

Peraturan Bupati Trenggalek
Nomor 18 Tahun 2023

PERUBAHAN RKPD

KABUPATEN TRENGGALEK

TAHUN 2023

"Transformasi Ekonomi Dan Pengentasan Kemiskinan Ekstrem
Melalui SDM Inovatif, Kolaboratif Serta Infrastruktur Berwawasan Lingkungan"

PEMERINTAH KABUPATEN TRENGGALEK

PERATURAN BUPATI TRENGGALEK
NOMOR 18 TAHUN 2023
TENTANG
PERUBAHAN RENCANA KERJA PEMERINTAH DAERAH
TAHUN 2023

PEMERINTAH KABUPATEN TRENGGALEK
TAHUN ANGGARAN 2023

BUPATI TRENGGALEK

PROVINSI JAWA TIMUR

PERATURAN BUPATI TRENGGALEK

NOMOR 18 TAHUN 2023

TENTANG

PERUBAHAN RENCANA KERJA PEMERINTAH DAERAH TAHUN 2023

DENGAN RAHMAT TUHAN YANG MAHA ESA

BUPATI TRENGGALEK,

Menimbang : bahwa berdasarkan ketentuan Pasal 355 ayat (1) Peraturan Menteri Dalam Negeri Nomor 86 Tahun 2017 tentang Tata Cara Perencanaan, Pengendalian Dan Evaluasi Pembangunan Daerah, Tata Cara Evaluasi Rancangan Peraturan Daerah tentang Rencana Pembangunan Jangka Panjang Daerah dan Rencana Pembangunan Jangka Menengah Daerah, serta Tata Cara Perubahan Rencana Pembangunan Jangka Panjang Daerah, Rencana Pembangunan Jangka Menengah Daerah, dan Rencana Kerja Pemerintah Daerah perlu menetapkan Peraturan Bupati tentang Perubahan Rencana Kerja Pemerintah Daerah Tahun 2023;

Mengingat :

1. Pasal 18 ayat (6) Undang-Undang Dasar Negara Republik Indonesia Tahun 1945;
2. Undang-Undang Nomor 12 Tahun 1950 tentang Pembentukan Daerah-daerah Kabupaten dalam Lingkungan Provinsi Jawa Timur (Lembaran Negara Republik Indonesia Tahun 1950 Nomor 19, Tambahan Lembaran Negara Republik Indonesia Nomor 9) sebagaimana telah diubah dengan Undang-Undang Nomor

KEPALA BADAN PERENCANAAN PEMBANGUNAN, PENELITIAN DAN PENGEMBANGAN DAERAH	dr. RATNA SULISTYOWATI, M.Kes	
KEPALA BAGIAN HUKUM	AGUNG YUDYANA, S.H.,M.H	

2 Tahun 1965 tentang Perubahan Batas Wilayah Kotapraja Surabaya dan Daerah Tingkat II Surabaya dengan mengubah Undang-Undang Nomor 12 Tahun 1950 tentang Pembentukan Daerah-daerah Kabupaten dalam Lingkungan Provinsi Jawa Timur dan Undang-Undang Nomor 16 Tahun 1950 tentang Pembentukan Daerah-daerah Kota Besar dalam Lingkungan Provinsi Jawa Timur, Jawa Tengah, Jawa Barat dan Daerah Istimewa Jogjakarta (Lembaran Negara Republik Indonesia Tahun 1965 Nomor 19, Tambahan Lembaran Negara Republik Indonesia Nomor 2730);

3. Undang-Undang Nomor 25 Tahun 2004 tentang Sistem Perencanaan Pembangunan Nasional (Lembaran Negara Republik Indonesia Tahun 2004 Nomor 104, Tambahan Lembaran Negara Republik Indonesia Nomor 4421);
4. Undang-Undang Nomor 17 Tahun 2007 tentang Rencana Pembangunan Jangka Panjang Nasional Tahun 2005-2025 (Lembaran Negara Republik Indonesia Tahun 2007 Nomor 33, Tambahan Lembaran Negara Republik Indonesia Nomor 4700);
5. Undang-Undang Nomor 23 Tahun 2014 tentang Pemerintahan Daerah (Lembaran Negara Republik Indonesia Tahun 2014 Nomor 244, Tambahan Lembaran Negara Republik Indonesia Nomor 5587) sebagaimana telah diubah beberapa kali terakhir dengan Undang-Undang Nomor 9 Tahun 2015 tentang Perubahan Kedua Atas Undang-Undang Nomor 23 Tahun 2014 tentang Pemerintahan Daerah (Lembaran Negara Republik Indonesia Tahun 2015 Nomor 58, Tambahan Lembaran Negara Republik Indonesia Nomor 5679);
6. Undang-Undang Nomor 12 Tahun 2023 tentang Provinsi Jawa Timur (Lembaran Negara Republik Indonesia Tahun 2023 Nomor 59, Tambahan Lembaran Negara Republik Indonesia Nomor 6868);

KEPALA BADAN PERENCANAAN PEMBANGUNAN, PENELITIAN DAN PENGEMBANGAN DAERAH	dr. RATNA SULISTYOWATI, M.Kes	
KEPALA BAGIAN HUKUM	AGUNG YUDYANA, S.H.,M.H	

7. Peraturan Pemerintah Nomor 8 Tahun 2008 tentang Tahapan, Tata Cara Penyusunan, Pengendalian dan Evaluasi Pelaksanaan Rencana Pembangunan Daerah (Lembaran Negara Republik Indonesia Tahun 2008 Nomor 21, Tambahan Lembaran Negara Republik Indonesia Nomor 4817);
8. Peraturan Pemerintah Nomor 18 Tahun 2016 tentang Perangkat Daerah (Lembaran Negara Republik Indonesia Tahun 2016 Nomor 114, Tambahan Lembaran Negara Republik Indonesia Nomor 5887) sebagaimana telah diubah dengan Peraturan Pemerintah Nomor 72 Tahun 2019 tentang Perubahan Atas Peraturan Pemerintah Nomor 18 Tahun 2016 tentang Perangkat Daerah (Lembaran Negara Republik Indonesia Tahun 2oi9 Nomor 187, Tambahan Lembaran Negara Republik Indonesia Nomor 6402);
9. Peraturan Pemerintah Nomor 13 Tahun 2019 tentang Laporan dan Evaluasi Penyelenggaraan Pemerintahan Daerah (Lembaran Negara Republik Indonesia Tahun 2019 Nomor 52, Tambahan Lembaran Negara Republik Indonesia Nomor 6323);
10. Peraturan Menteri Dalam Negeri Nomor 86 Tahun 2017 tentang Tata Cara Perencanaan, Pengendalian Dan Evaluasi Pembangunan Daerah, Tata Cara Evaluasi Rancangan Peraturan Daerah tentang Rencana Pembangunan Jangka Panjang Daerah dan Rencana Pembangunan Jangka Menengah Daerah, serta Tata Cara Perubahan Rencana Pembangunan Jangka Panjang Daerah, Rencana Pembangunan Jangka Menengah Daerah, dan Rencana Kerja Pemerintah Daerah (Berita Negara Republik Indonesia Tahun 2017 Nomor 1312);
11. Peraturan Daerah Kabupaten Trenggalek Nomor 14 Tahun 2010 tentang Rencana Pembangunan Jangka Panjang Daerah Kabupaten Trenggalek Tahun 2005-2025 (Lembaran Daerah Kabupaten Trenggalek Tahun 2010 Nomor 10 Seri E);

KEPALA BADAN PERENCANAAN PEMBANGUNAN, PENELITIAN DAN PENGEMBANGAN DAERAH	dr. RATNA SULISTYOWATI, M.Kes	
KEPALA BAGIAN HUKUM	AGUNG YUDYANA, S.H.,M.H	

12. Peraturan Daerah Kabupaten Trenggalek Nomor 17 Tahun 2016 tentang Pembentukan dan Susunan Perangkat Daerah (Lembaran Daerah Kabupaten Trenggalek Tahun 2016 Nomor 16, Tambahan Lembaran Daerah Kabupaten Trenggalek Nomor 68) sebagaimana telah diubah dengan Peraturan Daerah Kabupaten Trenggalek Nomor 13 Tahun 2020 tentang Perubahan Atas Peraturan Daerah Kabupaten Trenggalek Nomor 17 Tahun 2016 tentang Pembentukan dan Susunan Perangkat Daerah Lembaran Daerah Kabupaten Trenggalek Tahun 2020 Nomor 13, Tambahan Lembaran Daerah Kabupaten Trenggalek Nomor 118);
13. Peraturan Daerah Kabupaten Trenggalek Nomor 5 Tahun 2021 tentang Rencana Pembangunan Jangka Menengah Daerah Tahun 2021-2026 (Lembaran Daerah Kabupaten Trenggalek Tahun 2021 Nomor 5);

MEMUTUSKAN:

Menetapkan : **PERATURAN BUPATI TENTANG PERUBAHAN RENCANA KERJA PEMERINTAH DAERAH TAHUN 2023.**

BAB I
KETENTUAN UMUM
Pasal 1

Dalam Peraturan Bupati ini yang dimaksud dengan:

1. Daerah adalah Kabupaten Trenggalek.
2. Pemerintah Daerah adalah Bupati sebagai unsur penyelenggara pemerintahan daerah yang memimpin pelaksanaan urusan pemerintahan yang menjadi kewenangan daerah otonom.
3. Bupati adalah Bupati Trenggalek.
4. Dewan Perwakilan rakyat Daerah yang selanjutnya disingkat DPRD adalah Dewan Perwakilan Rakyat Daerah Kabupaten Trenggalek.

KEPALA BADAN PERENCANAAN PEMBANGUNAN, PENELITIAN DAN PENGEMBANGAN DAERAH	dr. RATNA SULISTYOWATI, M.Kes	
KEPALA BAGIAN HUKUM	AGUNG YUDYANA, S.H.,M.H	

5. Perangkat Daerah adalah unsur pembantu Bupati dan DPRD dalam penyelenggaraan Urusan Pemerintahan yang menjadi kewenangan Daerah.
6. Rencana Pembangunan Jangka Menengah Daerah yang selanjutnya disingkat RPJMD adalah dokumen perencanaan pembangunan daerah untuk periode 5 (lima) tahun.
7. Rencana Kerja Pemerintah Daerah yang selanjutnya disingkat RKPD adalah dokumen perencanaan pembangunan daerah untuk periode 1 (satu) tahun.
8. Kebijakan Umum APBD yang selanjutnya disingkat KUA adalah dokumen yang memuat kebijakan bidang pendapatan, belanja dan pembiayaan serta asumsi yang mendasarinya untuk periode 1 (satu) tahun.
9. Prioritas dan Plafon Anggaran Sementara yang selanjutnya disingkat PPAS adalah rancangan program prioritas dan patokan batas maksimal anggaran yang diberikan kepada Perangkat Daerah untuk setiap program sebagai acuan dalam penyusunan RKA-SKPD sebelum disepakati dengan DPRD.
10. Anggaran Pendapatan dan Belanja Daerah yang selanjutnya disingkat APBD adalah suatu rencana keuangan tahunan daerah yang ditetapkan berdasarkan Peraturan Daerah tentang APBD.

BAB II
MAKSUD DAN TUJUAN
Pasal 2

(1) Maksud ditetapkannya Peraturan Bupati ini adalah:
   a. sebagai dasar penetapan perubahan rencana kerja Perangkat Daerah Tahun 2023; dan
   b. sebagai pedoman penyusunan kebijakan umum Perubahan APBD serta Perubahan PPAS Tahun 2023.

KEPALA BADAN PERENCANAAN PEMBANGUNAN, PENELITIAN DAN PENGEMBANGAN DAERAH	dr. RATNA SULISTYOWATI, M.Kes	
KEPALA BAGIAN HUKUM	AGUNG YUDYANA, S.H.,M.H	

(2) Tujuan ditetapkannya Peraturan Bupati ini adalah untuk mewujudkan perencanaan pembangunan Daerah yang sinergis dan terpadu.

BAB III

RUANG LINGKUP

Pasal 3

Ruang lingkup Peraturan Bupati ini meliputi:

a. kedudukan; dan
b. sistematika.

BAB IV

KEDUDUKAN

Pasal 4

Perubahan RKPD Tahun 2023 merupakan penjabaran program RPJMD Tahun 2021-2026 yang meliputi perubahan kerangka ekonomi dan keuangan Daerah, perubahan target sasaran pembangunan Daerah, perubahan prioritas pembangunan Daerah, penambahan dan/atau pengurangan program dan kegiatan Perangkat Daerah serta perubahan target kinerja penyelenggaraan pemerintahan Daerah.

BAB V

SISTEMATIKA

Pasal 5

(1) Perubahan Rencana Kerja Pemerintah Daerah Tahun 2023 disusun dengan sistematika sebagai berikut:

BAB I : PENDAHULUAN
BAB II : EVALUASI HASIL TRIWULAN II TAHUN 2023
BAB III : KERANGKA EKONOMI DAN KEUANGAN DAERAH
BAB IV : SASARAN DAN PRIORITAS PEMBANGUNAN DAERAH

KEPALA BADAN PERENCANAAN PEMBANGUNAN, PENELITIAN DAN PENGEMBANGAN DAERAH	dr. RATNA SULISTYOWATI, M.Kes	
KEPALA BAGIAN HUKUM	AGUNG YUDYANA, S.H.,M.H	

BAB V : RENCANA KERJA DAN PENDANAAN DAERAH

BAB VI : PENUTUP

(2) Isi beserta uraian sistematika Perubahan RKPD Tahun 2023 sebagaimana dimaksud pada ayat (1) tercantum dalam Lampiran yang merupakan bagian tidak terpisahkan dari Peraturan Bupati ini.

BAB VI

KETENTUAN PENUTUP

Pasal 6

Peraturan Bupati ini mulai berlaku pada tanggal diundangkan.

Agar setiap orang mengetahuinya, memerintahkan pengundangan Peraturan Bupati ini dengan penempatannya dalam Berita Daerah Kabupaten Trenggalek.

Ditetapkan di Trenggalek
pada tanggal 21 Juli 2023

BUPATI TRENGGALEK,

MOCHAMAD NUR ARIFIN

Diundangkan di Trenggalek
pada tanggal 21 Juli 2023

SEKRETARIS DAERAH
KABUPATEN TRENGGALEK,

EDY SOEPRIYANTO

BERITA DAERAH KABUPATEN TRENGGALEK TAHUN 2023 NOMOR 18

KEPALA BADAN PERENCANAAN PEMBANGUNAN, PENELITIAN DAN PENGEMBANGAN DAERAH	dr. RATNA SULISTYOWATI, M.Kes	
KEPALA BAGIAN HUKUM	AGUNG YUDYANA, S.H.,M.H	

DAFTAR ISI

DAFTAR ISI
LAMPIRAN

BAB I PENDAHULUAN
1.1 Latar Belakang I-1
1.2 Landasan Hukum I-4
1.3 Hubungan RKPD dengan Dokumen Perencanaan Lainnya I-8
1.4 Maksud dan Tujuan I-9
1.5 Sistematika Dokumen Perubahan RKPD I-10

BAB II EVALUASI HASIL TRIWULAN II TAHUN 2023
2.1. Capaian Kinerja Keuangan II-1
2.2. Capaian Kinerja Program, Kegiatan dan Sub Kegiatan Pembangunan Daerah II-9
2.3. Capaian Indikator Tujuan dan Sasaran Pembangunan Daerah II-12
2.4. Pertimbangan Dilakukannya Perubahan RKPD Tahun 2023 ..... II-19

BAB III KERANGKA EKONOMI DAN KEUANGAN DAERAH
3.1. Arah Kebijakan Ekonomi Daerah III-1
3.1.1. Arah Kebijakan Ekonomi Pemerintah (Nasional) Tahun 2023 ..... III-2
3.1.2. Arah Kebijakan Ekonomi Pemerintah Provinsi Jawa Timur Tahun 2023 ..... III-3
3.1.3. Arah Kebijakan Ekonomi Pemerintah Kabupaten Trenggalek Tahun 2023 ..... III-7
3.2. Arah Kebijakan Keuangan Daerah III-15
3.2.1. Arah Kebijakan Pendapatan Daerah III-17
3.2.2. Arah Kebijakan Belanja Daerah III-19
3.2.3. Arah Kebijakan Pembiayaan Daerah III-23
3.2.4. Alternatif Pendanaan-Pembiayaan Pembangunan III-25

BAB IV SASARAN DAN PRIORITAS PEMBANGUNAN DAERAH
4.1. Tujuan dan Sasaran Pembangunan IV-1
4.2. Prioritas dan Sasaran Pembangunan Tahun 2023 ..... IV-3
4.2.1. Sinkronisasi Tema dan Prioritas Pembangunan IV-5
4.2.2. Program Prioritas Pembangunan IV-58
4.2.3. Program Pendukung Prioritas Nasional IV-80

BAB V RENCANA KERJA DAN PENDANAAN DAERAH
Rencana Kerja dan Pendanaan Daerah V-1

BAB VI PENUTUP
Penutup VI-1

LAMPIRAN

LAMPIRAN

Lampiran I. Evaluasi Terhadap Hasil RKPD Kabupaten Trenggalek Tahun 2023

Lampiran II. Perubahan Rencana Kerja Pemerintah Daerah Kabupaten Trenggalek Tahun 2023

Lampiran III. Daftar Tambahan Usulan Hibah dan Bantuan Sosial Kabupaten Trenggalek Tahun 2023

Lampiran IV. Daftar Tambahan Usulan Pokir DPRD Kabupaten Trenggalek Tahun 2023

Lampiran V. Daftar Usulan Rencana Kerja Pembangunan (DURKP) Kecamatan Tahun 2023

Lampiran VI. Hasil Penelaahan Usulan Pokok-Pokok Pikiran DPRD Tahun 2023

Lampiran VII. Daftar Usulan Hibah dan Bantuan Sosial Kabupaten Trenggalek Tahun 2023

Lampiran VIII. Evaluasi Hasil Pelaksanaan Perencanaan Daerah sampai dengan Tahun Berjalan Kabupaten Trenggalek

PERUBAHAN
RENCANA KERJA PEMERINTAH DAERAH
KABUPATEN TRENGGALEK
TAHUN 2023





BAB I

PENDAHULUAN

LAMPIRAN
PERATURAN BUPATI TRENGGALEK
NOMOR 18 TAHUN 2023
TENTANG
PERUBAHAN RENCANA KERJA
PEMERINTAH DAERAH TAHUN 2023

PERATURAN BUPATI TRENGGALEK NOMOR 18 TAHUN 2023
TENTANG
PERUBAHAN RENCANA KERJA PEMERINTAH DAERAH TAHUN 2023

BAB I
PENDAHULUAN

1.1. LATAR BELAKANG

Sebagaimana diamanatkan pada Undang-undang Nomor 25 Tahun 2004 tentang Sistem Perencanaan Pembangunan Nasional dan Undang-Undang Nomor 23 Tahun 2014 tentang Pemerintahan Daerah sebagaimana telah diubah beberapa kali terakhir dengan Undang-Undang Nomor 9 Tahun 2015, dinyatakan bahwa pemerintah daerah wajib menyusun Rencana Kerja Pemerintah Daerah (RKPD) yang merupakan penjabaran dari Rencana Pembangunan Jangka Panjang Daerah (RPJPD) dan Rencana Pembangunan Jangka Menengah Daerah (RPJMD) dan mengacu pada Rencana Kerja Pemerintah (RKP) yang memuat rancangan kerangka ekonomi daerah, prioritas pembangunan daerah, rencana kerja dan pendanaannya, baik yang dilaksanakan langsung oleh pemerintah daerah maupun ditempuh dengan mendorong partisipasi masyarakat. Penjabaran RPJMD dimaksud bertujuan untuk mewujudkan pencapaian visi, misi dan program kepala daerah dan wakil kepala daerah.

Dengan demikian RKPD mempunyai kedudukan, peran dan fungsi yang sangat strategis dalam penyelenggaraan pemerintahan daerah, mengingat :

1) Secara substansial, memuat arah kebijakan ekonomi dan keuangan daerah, rencana program, kegiatan, indikator kinerja, pagu indikatif, kelompok sasaran, lokasi kegiatan, prakiraan maju, dan Perangkat Daerah penanggung jawab yang wajib dilaksanakan pemerintahan daerah dalam 1 (satu) tahun;
2) Secara normatif, menjadi dasar penyusunan Kebijakan Umum APBD (KUA) dan Prioritas dan Plafon Anggaran Sementara (PPAS) yang akan diusulkan oleh kepala daerah untuk disepakati bersama dengan DPRD sebagai landasan penyusunan Rancangan Anggaran Pendapatan dan Belanja Daerah (R-APBD);
3) Secara operasional, memuat arahan untuk peningkatan kinerja pemerintahan dibidang pelayanan dan pemberdayaan masyarakat serta Pemerintah daerah yang menjadi tanggung jawab masing-masing Kepala Perangkat Daerah dalam melaksanakan tugas dan fungsinya yang ditetapkan dalam Rencana Kerja (Renja) Perangkat Daerah;
4) Secara faktual, menjadi tolok ukur untuk menilai capaian kinerja penyelenggaraan pemerintahan daerah merealisasikan program dan kegiatan dalam mewujudkan kesejahteraan masyarakat.

Mengingat posisi strategis dokumen RKPD dalam penyelenggaraan pemerintahan sebagaimana telah dikemukakan di atas, maka perhatian yang besar pantas diberikan sejak awal tahapan penyusunan hingga penetapan dokumen RKPD sehingga dapat dihasilkan dokumen RKPD yang berkualitas. Berkualitas dalam hal ini adalah telah memenuhi kriteria:

1) Disusun berdasarkan evaluasi pelaksanaan RKPD tahun sebelumnya;
2) Program prioritas dalam RKPD harus sesuai dengan program prioritas sebagaimana tercantum dalam dokumen RPJMD pada tahun berkenaan;
3) Program dan kegiatan prioritas dalam RKPD harus konsisten dengan program dan kegiatan yang disepakati oleh seluruh pemangku kepentingan dalam forum Musrenbang;
4) Program dan kegiatan prioritas dalam RKPD harus dilengkapi dengan indikator kinerja hasil *(outcome)* untuk program dan indikator kinerja keluaran *(output)* untuk kegiatan, yang bersifat realistis dan terukur;
5) Program dan kegiatan dalam RKPD harus dilengkapi dengan pendanaan yang menunjukkan prakiraan maju.

RKPD yang telah ditetapkan dengan peraturan kepala daerah digunakan sebagai bahan evaluasi rancangan Peraturan Daerah tentang APBD guna memastikan APBD telah disusun berlandaskan RKPD. Dalam hal RKPD tidak sesuai dengan perkembangan keadaan dalam tahun berjalan, maka dapat dilakukan perubahan. Perubahan RKPD merupakan penyesuaian capaian target kinerja atau prakiraan/rencana kerja tahunan pemerintahan daerah yang telah ditetapkan sebelumnya dengan peraturan kepala daerah.

Sebagaimana diamanatkan pada Permendagri Nomor 86 Tahun 2017 pasal 343, bahwa Perubahan RKPD dan Renja Perangkat Daerah dapat dilakukan apabila berdasarkan hasil evaluasi pelaksanaannya dalam tahun berjalan menunjukkan adanya ketidaksesuaian dengan perkembangan keadaan, meliputi :

1) Perkembangan yang tidak sesuai dengan asumsi prioritas pembangunan Daerah, kerangka ekonomi Daerah dan keuangan Daerah, rencana program dan kegiatan RKPD berkenaan; dan/atau
2) Keadaan yang menyebabkan saldo anggaran lebih tahun anggaran sebelumnya harus digunakan untuk tahun berjalan.
3) Perubahan RKPD dapat dilakukan tanpa melalui tahapan evaluasi dalam hal terjadi kebijakan nasional, keadaan darurat, keadaan luar biasa, dan perintah dari peraturan perundang-undangan yang lebih tinggi setelah RPJMD ditetapkan.

Berdasarkan uraian di atas dan dalam rangka melaksanakan peraturan perundangan tersebut, Pemerintah Kabupaten Trenggalek menyusun dokumen Perubahan RKPD ini sebagai pedoman penyempurnaan pelaksanaan pembangunan Tahun 2023 serta didasarkan pada adanya hasil evaluasi pelaksanaannya dalam tahun berjalan menunjukkan adanya ketidaksesuaian dengan perkembangan keadaan, meliputi :

1. Adanya perkembangan yang tidak sesuai dengan asumsi kerangka ekonomi daerah dan kerangka pendanaan, prioritas dan sasaran pembangunan, rencana program dan kegiatan prioritas daerah;
2. Adanya keadaan yang menyebabkan saldo anggaran lebih tahun anggaran sebelumnya harus digunakan untuk tahun berjalan;
3. Adanya pergeseran, penghapusan dan penambahan program, kegiatan dan sub kegiatan serta adanya perubahan, penambahan dan pengurangan target

kinerja, pagu anggaran, perubahan lokasi dan kelompok sasaran kegiatan/ sub kegiatan yang harus ditampung dalam Perubahan RKPD Tahun 2023;
4. Adanya ketentuan Pasal 17 ayat (2) UU No. 17/2003 tentang Keuangan Negara yang serta pasal 25 ayat (2) UU No. 25/2004 tentang Sistem Perencanaan Pembangunan Nasional mengamanatkan bahwa penyusunan RAPBD berpedoman kepada RKPD, termasuk Perubahan RAPBD Tahun 2023.
5. Perlunya penambahan/penyesuaian pendanaan untuk penyelesaian beberapa kegiatan dalam APBD Tahun 2023.

Adanya pandemi Covid-19 yang masih berlanjut di tahun 2023 sangat berpengaruh dalam pembangunan daerah diantaranya adalah sektor pariwisata, infrastruktur, perekonomian dan kesehatan. Dimana sektor pariwisata sangat bergantung dari kunjungan wisatawan baik wisatawan domestik maupun wisatawan mancanegara. Namun pada saat meluasnya wabah Covid-19 pada awal tahun 2020 sampai dengan tahun ini, aktivitas ekonomi global menurun drastis. Setiap negara lebih fokus untuk menangani Covid-19 dan menerapkan pembatasan aktivitas, termasuk aktivitas ekonomi. Akibatnya, pertumbuhan ekonomi secara global pun mengalami kontraksi. Pada saat yang sama, banyak negara melakukan proteksi atas hasil pangan untuk mengantisipasi wabah Covid-19 yang berkepanjangan dan berakibat pada meningkatnya harga pangan karena kurangnya suplai. Indonesia juga sempat mengalami resesi ekonomi pada akhir tahun 2020 akibat pandemi Covid-19.

Perang Rusia-Ukraina yang berlangsung sejak tahun lalu, telah menghilangkan PDB global hingga USD2,8 triliun. Perang Rusia- Ukraina mengganggu rantai pasok global sehingga menimbulkan krisis terutama di sektor pangan dan energi, yang pada akhirnya mengakselerasi laju inflasi. Perang Rusia-Ukraina merupakan factor utama penyebab terjadinya resesi ekonomi global.

Kondisi perekonomian Indonesia dinilai masih kuat menghadapi gejolak ekonomi global yang mengarah pada resesi ekonomi. Potensi untuk bertahan menghadapi risiko terjadinya resesi ekonomi cukup besar karena ditopang oleh PDB yang masih positif serta tingkat inflasi yang relatif lebih rendah dibandingkan banyak negara lain. Ancaman resesi ekonomi global terhadap Indonesia akan ditandai, antara lain:

1) Permintaan ekspor produk jadi Indonesia seperti tekstil dan kerajinan menurun, terutama dari AS, Eropa, dan Tiongkok;
2) Penurunan harga beberapa komoditas minyak mentah, minyak sawit mentah (CPO), dan logam dasar;
3) Kenaikan suku bunga di negara-negara maju yang menyebabkan aliran modal mengalir ke luar negeri;
4) Pertumbuhan ekonomi melambat;
5) Meningkatnya beban biaya usaha akibat depresiasi rupiah.

Ancaman akan terjadinya resesi ekonomi global ini perlu disikapi oleh pemerintah dengan melakukan langkah antisipatif untuk terus mendorong kinerja perekonomian nasional. Walaupun kinerja perekonomian nasional saat ini cukup positif, namun jika resesi ekonomi global benar-benar terjadi maka Indonesia diyakini akan terkena dampaknya dan dapat menyeret Indonesia ke dalam “jurang” resesi ekonomi tersebut.

Melihat kemungkinan tersebut, Pemerintah memerlukan perumusan kebijakan yang tepat terkait dengan pembangunan infrastruktur di Indonesia. Melihat segala keterbatasan yang dimiliki oleh kemampuan ekonomi nasional saat ini maka pembiayaan infrastruktur memerlukan terobosan inovasi investasi

infrastruktur untuk memenuhi pendanaan infrastruktur supaya pengembangan infrastruktur dapat dilakukan percepatan.

Salah satu upaya pemerintah untuk meningkatkan pembiayaan infrastruktur juga dibahas dalam agenda utama G20 investasi infrastruktur berkelanjutan (sustainable infrastructure investment). Agenda tersebut sejalan dengan prioritas Indonesia dalam G20 2022 menuju sustainable, inclusive, dan resilient recovery untuk mewujudkan "Recover Together, Recover Stronger". Investasi infrastruktur berkelanjutan menjadi kunci utama dalam mewujudkan.

Dalam situasi resesi di mana konsumsi melemah dan pelaku bisnis terancam bangkrut, belanja pemerintah berperan yang sangat krusial untuk menggerakkan perekonomian. Menteri Keuangan (Menkeu) Sri Mulyani Indrawati mengatakan, pembangunan infrastruktur akan sangat berpotensi memberikan kontribusi pada pemulihan ekonomi yang lebih kuat serta sangat penting untuk mengatasi perubahan iklim. Selain itu, investasi pada infrastruktur yang baik yang dilakukan saat ini dapat membentuk perekonomian nasional, lingkungan, dan sosial dalam beberapa dekade. Menurutnya, pembangunan infrastruktur merupakan prioritas nasional di Indonesia. Hal ini sangat penting untuk meningkatkan akses masyarakat pada pelayanan dasar dan untuk meningkatkan produktivitas serta daya saing.

Dengan adanya permasalahan-permasalahan yang telah disebutkan di atas maka perlu dilakukan perubahan pada RKPD Kabupaten Trenggalek Tahun 2023 ditindaklanjuti dengan perubahan Renja Perangkat Daerah. Perubahan RKPD Kabupaten Trenggalek Tahun 2023 juga akan ditindaklanjuti dengan Perubahan KUA-PPAS sampai dengan Perubahan APBD Kabupaten Trenggalek Tahun 2023.

1.2. LANDASAN HUKUM

Peraturan perundang-undangan yang melatarbelakangi penyusunan Perubahan RKPD Kabupaten Trenggalek Tahun 2023 adalah sebagai berikut :

1. Sinergi Perencanaan Pusat dengan Daerah

a. Undang-Undang Nomor 25 Tahun 2004 tentang Sistem Perencanaan Pembangunan Nasional;

b. Undang-Undang Nomor 17 Tahun 2007 tentang Rencana Pembangunan Jangka Panjang Nasional Tahun 2005-2025;

c. Undang-Undang Nomor 26 Tahun 2007 tentang Penataan Ruang;

d. Undang-Undang Nomor 12 Tahun 2011 tentang Pembentukan Peraturan Perundang-undangan (Lembaran Negara Republik Indonesia Tahun 2011 Nomor 82, Tambahan Lembaran Negara Republik Indonesia Nomor 5234);

e. Undang-Undang Nomor 23 Tahun 2014 tentang Pemerintahan Daerah (Lembaran Negara Republik Indonesia Tahun 2014 Nomor 244, Tambahan Lembaran Negara Republik Indonesia Nomor 5587) sebagaimana telah diubah beberapa kali, terakhir dengan Undang-Undang Nomor 6 Tahun 2023 tentang Penetapan Peraturan Pemerintah Pengganti Undang-Undang Nomor 2 Tahun 2022 tentang Cipta Kerja menjadi Undang-Undang (Lembaran Negara Republik Indonesia Tahun 2023 Nomor 41, Tambahan Lembaran Negara Republik Indonesia Nomor 6856);

f. Undang-Undang Republik Indonesia Nomor 12 Tahun 2023 tentang Provinsi Jawa Timur;

g. Undang-undang Nomor 6 Tahun 2023 tentang Penetapan Peraturan Pemerintah Pengganti Undang-Undang Nomor 2 Tahun 2022 tentang Cipta Kerja menjadi Undang-Undang;

h. Peraturan Pemerintah Nomor 3 Tahun 2007 tentang Laporan Penyelenggaraan Pemerintah Daerah Kepada Pemerintah, Laporan Keterangan Pertanggung Jawaban Kepala Daerah Kepada Dewan Perwakilan Rakyat Daerah, dan Informasi Laporan Penyelenggaraan Pemerintah Daerah Kepada Masyarakat (Lembaran Negara Republik Indonesia Tahun 2007 Nomor 19, Tambahan Lembaran Negara Republik Indonesia Nomor 4693);

i. Peraturan Pemerintah Nomor 6 Tahun 2008 tentang Pedoman Evaluasi Penyelenggaraan Pemerintahan Daerah (Lembaran Negara Republik Indonesia Tahun 2008 Nomor 19, Tambahan Lembaran Negara Republik Indonesia Nomor 4815);

j. Peraturan Pemerintah Nomor 26 tahun 2008 tentang Rencana Tata Ruang Wilayah Nasional;

k. Peraturan Pemerintah Nomor 13 Tahun 2019 tentang tentang Laporan dan Evaluasi Penyelenggaraan Pemerintah Daerah;

l. Peraturan Pemerintah Pengganti Undang-Undang Nomor 1 Tahun 2020 tentang Kebijakan Keuangan Negara dan Stabilitas Sistem Keuangan untuk penanganan Pandemi Corona Virus Disease 2019 (COVID-19) dan/atau dalam rangka menghadapi ancaman yang membahayakan Perekonomian Nasional dan/atau Stabilitas Sistem Keuangan;

m. Peraturan Presiden Nomor 80 Tahun 2019 tentang Percepatan Pembangunan Ekonomi di Kawasan Gresik - Bangkalan – Mojokerto – Surabaya – Sidoarjo – Lamongan, Kawasan Bromo – Tengger – Semeru, serta Kawasan Selingkar Wilis dan Lingkar Selatan;

n. Instruksi Presiden Nomor 9 Tahun 2000 tentang Pengarusutamaan Gender

o. Peraturan Menteri Pemberdayaan Perempuan dan Perlindungan Anak Nomor 4 Tahun 2014 tentang Pedoman Pengawasan Pelaksanaan Perencanaan dan Penganggaran yang Responsif Gender untuk Pemerintah Daerah

p. Peraturan Menteri Dalam Negeri Republik Indonesia Nomor 86 Tahun 2017 tentang Tata Cara Perencanaan, Pengendalian dan Evaluasi Pembangunan Daerah, Tata Cara Evaluasi Rancangan Peraturan Daerah tentang Rencana Pembangunan Jangka Panjang Daerah dan Rencana Pembangunan Jangka Menengah Daerah, serta Tata Cara Perubahan Rencana Pembangunan Jangka Panjang Daerah, Rencana Pembangunan Jangka Menengah Daerah, dan Rencana Kerja Pemerintah Daerah;

q. Peraturan Menteri Dalam Negeri Nomor 18 Tahun 2020 tentang Peraturan Pelaksanaan Peraturan Pemerintah Nomor 13 Tahun 2019 tentang Laporan dan Evaluasi Penyelenggaraan Pemerintahan Daerah;

r. Peraturan Menteri Dalam Negeri Nomor 59 Tahun 2021 tentang Penerapan Standar Pelayanan Minimal;

s. Peraturan Menteri Dalam Negeri Republik Indonesia Nomor 81 Tahun 2022 tentang Pedoman Penyusunan Rencana Kerja Pemerintah Daerah Tahun 2023

t. Keputusan Menteri Dalam Negeri Nomor 050-5889 Tahun 2021 tentang Hasil Verifikasi, Validasi, dan Inventarisasi Pemutakhiran Klasifikasi, Kodefikasi dan Nomenklatur Perencanaan Pembangunan dan Keuangan Daerah;

u. Peraturan Daerah Provinsi Jawa Timur Nomor 1 Tahun 2009 tentang Rencana Pembangunan Jangka Panjang Daerah Provinsi Jawa Timur Tahun 2005-2025;

v. Peraturan *Daerah Provinsi Jawa Timur* Nomor 5 Tahun 2012 Tentang Rencana Tata Ruang Wilayah *Provinsi* Jawa Timur Tahun 2011—2031;

w. Peraturan Daerah Provinsi Jawa Timur Nomor 9 Tahun 2019 tentang Pengarusutamaan Gender (Lembar Daerah Provinsi Jawa Timur Tahun 2019 Nomor 7 Seri D, Tambahan Lembaran Daerah Provinsi Jawa Timur Nomor 96);

x. Peraturan Daerah Provinsi Jawa Timur Nomor 7 Tahun 2019 tentang Rencana Pembangunan Jangka Menengah Daerah Provinsi Jawa Timur Tahun 2019 – 2024 sebagaimana telah diubah dengan Peraturan Daerah Provinsi Jawa Timur Nomor 4 Tahun 2021 tentang Perubahan atas Peraturan Daerah Provinsi Jawa Timur Nomor 7 Tahun 2019 tentang Rencana Pembangunan Jangka Menengah Daerah Provinsi Jawa Timur Tahun 2019 – 2024 (Lembaran Daerah Provinsi Jawa Timur Tahun 2019 Nomor 5 Seri D);

y. Peraturan Daerah Provinsi Jawa Timur Nomor 39 Tahun 2020 tentang Peraturan Pelaksanaan Peraturan Daerah Provinsi Jawa Timur Nomor 9 Tahun 2019 tentang Pengarusutamaan Gender;

z. Peraturan Gubernur Jawa Timur Nomor 41 Tahun 2023 tentang Rencana Kerja Pemerintah Daerah Provinsi Jawa Timur Tahun 2024;

aa. Peraturan Daerah Kabupaten Trenggalek Nomor 14 Tahun 2010 tentang Rencana Pembangunan Jangka Panjang Daerah Kabupaten Trenggalek Tahun 2005-2025 (Lembaran Daerah Kabupaten Trenggalek Tahun 2010 Nomor 10 Seri E);

bb. Peraturan Daerah Kabupaten Trenggalek Nomor 15 Tahun 2012 tentang Rencana Tata Ruang Wilayah Kabupaten Trenggalek Tahun 2012-2032;

cc. Peraturan Daerah Kabupaten Trenggalek Nomor 4 Tahun 2014 tentang Sistem Perencanaan Pembangunan Daerah;

dd. Peraturan Daerah Kabupaten Trenggalek Nomor 17 Tahun 2016 tentang Pembentukan dan Susunan Perangkat Daerah (Lembaran Daerah Kabupaten Trenggalek Tahun 2016 Nomor 16, Tambahan Lembaran Daerah Kabupaten Trenggalek Nomor 68) sebagaimana telah diubah dengan Peraturan Daerah Kabupaten Trenggalek Nomor 13 Tahun 2020 tentang Perubahan Atas Peraturan Daerah Kabupaten Trenggalek Nomor 17 Tahun 2016 tentang Pembentukan dan Susunan Perangkat Daerah Lembaran Daerah Kabupaten Trenggalek Tahun 2020 Nomor 13, Tambahan Lembaran Daerah Kabupaten Trenggalek Nomor 118);

ee. Peraturan Daerah Kabupaten Trenggalek Nomor 5 Tahun 2021 tentang Rencana Pembangunan Jangka Menengah Daerah Tahun 2021-2026 (Lembaran Daerah Kabupaten Trenggalek Tahun 2021 Nomor 5);

ff. Peraturan Bupati Trenggalek Nomor 62 Tahun 2015 tentang Bentuk-bentuk Perlindungan Perempuan dan Mekanisme Pengarusutamaan Gender;

gg. Peraturan Bupati Trenggalek Nomor 13 Tahun 2022 tentang Rencana Kerja Pemerintah Daerah Tahun 2023.

2. Sinergi Perencanaan dengan Penganggaran

a. Undang-Undang Republik Indonesia Nomor 17 Tahun 2003 tentang Keuangan Negara;
b. Undang-Undang Republik Indonesia Nomor 1 Tahun 2004 tentang Perbendaharaan;
c. Peraturan Pemerintah Republik Indonesia Nomor 12 Tahun 2019 tentang Pengelolaan Keuangan Daerah;
d. Peraturan Menteri Dalam Negeri Nomor 77 Tahun 2020 tentang Pedoman Teknis Pengelolaan Keuangan Daerah.

3. Ketentuan Lainnya

a. Undang-Undang Nomor 28 Tahun 1999 tentang Penyelenggaraan Negara yang Bersih dan Bebas dari Korupsi, Kolusi dan Nepotisme;
b. Undang-Undang Nomor 24 Tahun 2007 tentang Penanggulangan Bencana (Lembaran Negara Republik Indonesia Tahun 2007 Nomor 66, Tambahan Lembaran Negara Republik Indonesia Nomor 4723);
c. Undang-Undang Nomor 14 Tahun 2008 tentang Keterbukaan Informasi Publik;
d. Undang-Undang Nomor 12 Tahun 2011 tentang Pembentukan Peraturan Perundang-undangan;
e. Undang-Undang Nomor 6 Tahun 2014 tentang Desa;
f. Undang-Undang Nomor 1 Tahun 2020 tentang Cipta Kerja;
g. Undang Undang Nomor 6 Tahun 2023 tentang Penetapan Peraturan Pemerintah Pengganti Undang-Undang Nomor 2 Tahun 2022 tentang Cipta Kerja;
h. Peraturan Pemerintah Nomor 2 Tahun 2018 tentang Standar Pelayanan Minimum (SPM) dan Peraturan Menteri Dalam Negeri Nomor 100 Tahun 2018 tentang Penerapan Standar Pelayanan Minimal;
i. Peraturan Pemerintah Nomor 72 Tahun 2019 tentang Perubahan atas Peraturan Pemerintah Nomor 18 Tahun 2016 tentang Perangkat Daerah;
j. Peraturan Presiden Nomor 80 Tahun 2019 tentang Percepatan Pembangunan Ekonomi di Kawasan GERBANGKERTOSUSILA (Gresik-Bangkalan-Mojokerto, Surabaya-Sidoarjo-Lamongan), Kawasan BTS (Bromo-Tengger-Semeru), serta Kawasan Selingkar Wilis dan Lintas Selatan;
k. Peraturan Menteri Dalam Negeri Republik Indonesia Nomor 100 Tahun 2018 tentang Penerapan Standar Pelayanan Minimal;
l. Peraturan Menteri Dalam Negeri Nomor 80 Tahun 2015 tentang Pembentukan Produk Hukum Daerah sebagaimana telah diubah dengan Peraturan Menteri Dalam Negeri Nomor 120 Tahun 2018 tentang Perubahan Atas Peraturan Menteri Dalam Negeri Nomor 80 Tahun 2015 tentang Pembentukan Produk Hukum Daerah;
m. Peraturan Menteri Dalam Negeri Nomor 70 Tahun 2019 tentang Sistem Informasi Pemerintahan Daerah;

n. Peraturan Menteri Dalam Negeri Nomor 90 Tahun 2019 tentang Klasifikasi, Kodefikasi dan Nomenklatur Perencanaan Pembangunan dan Keuangan Daerah;
o. Peraturan Menteri Keuangan 94/PMK.07/2021 tentang Perubahan atas Peraturan Menteri Keuangan Nomor 17/PMK.07/2021 tentang Pengelolaan Transfer ke Daerah dan Dana Desa Tahun Anggaran 2021 dalam rangka Mendukung Penanganan Pandemi Corona Virus Disease 2019 (COVID-19) dan Dampaknya;
p. Keputusan Menteri Dalam Negeri Nomor 050-5889 Tahun 2021 tentang Hasil Verifikasi dan Validasi Pemutakhiran Klasifikasi, Kodefikasi dan Nomenklatur Perencanaan Pembangunan dan Keuangan Daerah;
q. Peraturan Daerah Kabupaten Trenggalek Nomor 13 Tahun 2020 tentang Perubahan atas Peraturan Daerah Kabupaten Trenggalek Nomor 17 Tahun 2016 tentang Pembentukan dan Susunan Perangkat Daerah.

1.3. HUBUNGAN RKPD DENGAN DOKUMEN PERENCANAAN LAINNYA

Perubahan Rencana Kerja Pemerintah Daerah (RKPD) Kabupaten Trenggalek Tahun 2023 merupakan penjabaran dari RPJMD Kabupaten Trenggalek Tahun 2021-2026. Dalam penyusunannya berpedoman pada dokumen perencanaan pembangunan lainnya, seperti rencana tata ruang, rencana pembangunan jangka panjang daerah, dan rencana pembangunan jangka menengah daerah, baik perencanaan daerah, provinsi maupun nasional. Secara substansi, keberadaan RKPD membentuk keterkaitan secara hierarkis dengan RPJP Nasional 2005-2025, RPJM Nasional 2020-2024, RPJPD Provinsi Jawa Timur 2005-2025, RPJMD Provinsi Jawa Timur Tahun 2019-2024, dan RKPD Provinsi Jawa Timur Tahun 2023.

Sebagai suatu produk perencanaan, RKPD tetap tidak dapat dipisahkan keberadaannya dengan dokumen perencanaan dan penganggaran lainnya serta terintegrasi dan merupakan satu kesatuan dengan dokumen perencanaan lainnya baik di tingkat nasional maupun daerah, terutama dengan dokumen perencanaan dan penganggaran yang dikeluarkan oleh Pemerintah Daerah.

Berdasarkan pada Gambar I.1 dapat diketahui bahwa secara rinci hubungan RKPD dengan dokumen perencanaan dan penganggaran lainnya, adalah sebagai berikut: RKPD disusun dengan memperhatikan pokok-pokok arah kebijakan dalam RPJP Nasional dan RPJM Nasional melalui mekanisme Musrenbangnas. RKPD disusun dengan berpedoman pada RPJPD dan RPJMD yang didalamnya memuat mengenai visi, misi, dan arah pembangunan daerah. Penyusunan RKPD Kabupaten Trenggalek juga memperhatikan Prioritas Pembangunan Nasional dan Provinsi yang tercantum dalam RKP dan RKPD Provinsi sehingga tercipta keselarasan antara Prioritas Pusat dan Daerah. Selanjutnya RKPD menjadi pedoman bagi penyusunan Renja Perangkat Daerah yang disusun sesuai dengan tugas dan fungsi dari tiap Perangkat Daerah. Dengan demikian dokumen ini akan bermanfaat bagi Perangkat Daerah dalam rangka mewujudkan keterpaduan dan mensinergikan pembiayaan pembangunan dari berbagai sumber, misalnya APBN dan APBD. Oleh karena itu, program-program pembangunan yang tertuang dalam RKPD Tahun 2023, menjadi acuan dalam penyusunan KUA-PPAS APBD Kabupaten Trenggalek Tahun 2023 dan selanjutnya menjadi pedoman dalam penyusunan RAPBD.

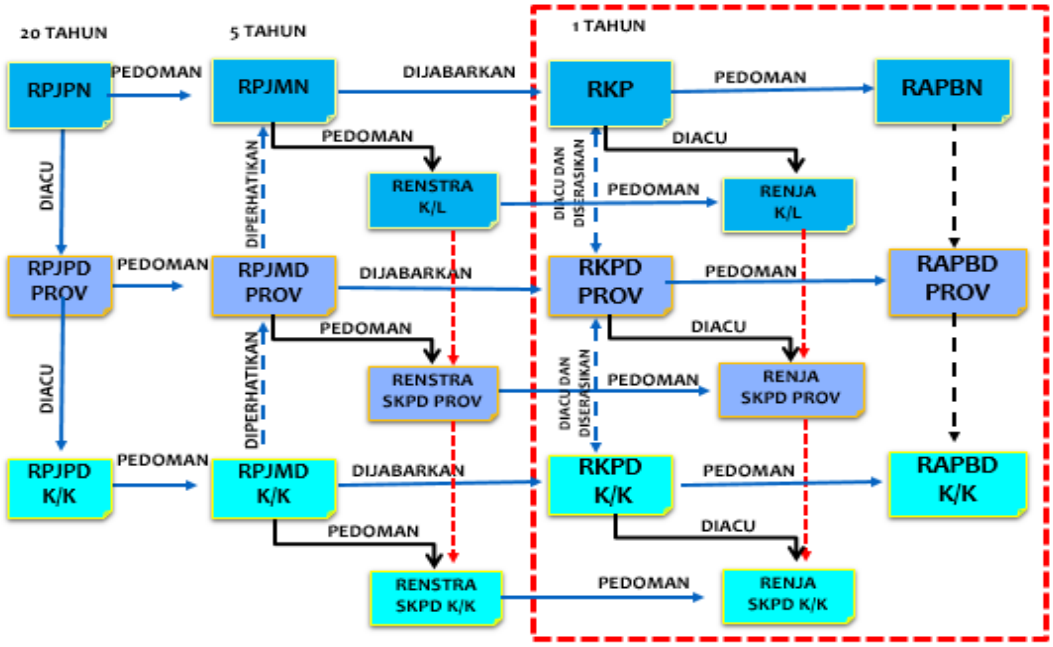

Gambar I.1 Sinkronisasi Perencanaan & Penganggaran Pusat Dan Daerah Dalam Satu Kesatuan Sistem Perencanaan Pembangunan Nasional

Memperhatikan hubungan keterkaitan sebagaimana dijelaskan di atas, maka penyusunan Perubahan RKPD Kabupaten Trenggalek Tahun 2023 harus selaras dengan dokumen perencanaan tingkat pusat dan dokumen perencanaan tingkat provinsi serta memperhatikan dokumen-dokumen perencanan di kabupaten/kota di Provinsi Jawa Timur sehingga terjadi sinergitas perencanaan pembangunan nasional, provinsi dan kabupaten/kota.

1.4. MAKSUD DAN TUJUAN

Maksud penyusunan Perubahan RKPD Tahun 2023 adalah untuk memberikan perubahan arah pembangunan tahunan Kabupaten Trenggalek sebagai akibat adanya beberapa perubahan pada proses perencanaan yang sudah ditetapkan.

Adapun tujuan penyusunan Perubahan RKPD Tahun 2023 adalah:

a. menyesuaikan asumsi kerangka ekonomi daerah dan kerangka pendanaan dengan perkembangan kondisi terkini;
b. memberikan dasar hukum penggunaan SiLPA untuk pendanaan kegiatan tahun 2023;
c. memberikan dasar hukum perubahan indikator kinerja, target, lokasi, dan pagu anggaran program, kegiatan dan sub kegiatan.

Berdasarkan pertimbangan di atas, maka perubahan RKPD 2023 meliputi:

a. perubahan rancangan kerangka ekonomi daerah dan kerangka pendanaan;
b. perubahan proyeksi keuangan daerah dan kerangka pendanaan, terdiri dari:
    1). perubahan realisasi dan proyeksi/target pendapatan tahun 2023;
    2). perubahan realisasi dan proyeksi/target belanja tahun 2023;
    3). perubahan realisasi dan proyeksi/target pembiayaan tahun 2023.

c. perubahan matrik rencana program, kegiatan dan sub kegiatan tahun 2023 untuk semua Perangkat Daerah di lingkungan Kabupaten Trenggalek.

1.5. SISTEMATIKA DOKUMEN PERUBAHAN RKPD

Dokumen Perubahan Rencana Kerja Pemerintah Daerah (P-RKPD) Kabupaten Trenggalek Tahun 2023 disusun dengan sistematika sebagai berikut :

BAB I PENDAHULUAN

Menguraikan mengenai maksud, tujuan, dan dasar pertimbangan perubahan.

BAB II EVALUASI HASIL TRIWULAN II (TRIWULAN DUA) TAHUN 2023

Memuat kompilasi hasil evaluasi pelaksanaan RKPD Tahun 2023 sampai dengan Triwulan II.

BAB III KERANGKA EKONOMI DAN KEUANGAN DAERAH

Memuat penjelasan tentang kondisi ekonomi tahun lalu dan perkiraan tahun berjalan, yang antara lain mencakup indikator pertumbuhan ekonomi daerah, sumber-sumber pendapatan dan kebijakan pemerintah daerah yang diperlukan dalam pembangunan perekonomian daerah meliputi pendapatan daerah, belanja daerah dan pembiayaan daerah.

BAB IV SASARAN DAN PRIORITAS PEMBANGUNAN DAERAH

Menjelaskan tentang hubungan visi/misi dan tujuan/sasaran pembangunan 5 (lima) tahunan yang diambil dari dokumen RPJMD serta gambaran prioritas pembangunan daerah tahun 2023 yang merupakan gambaran prioritas pembangunan tahun rencana yang diambil dan dikaitkan dengan program pembangunan daerah RPJMD untuk periode tahun 2023.

BAB V RENCANA KERJA DAN PENDANAAN DAERAH

Memuat / mencakup program, kegiatan, sub kegiatan, indikator kinerja, pagu pendanaan, lokasi kegiatan/ sub kegiatan serta kelompok sasaran penerima manfaat, baik yang mengalami perubahan dan tidak mengalami perubahan.

BAB VI PENUTUP

Berisikan tentang kaidah pelaksanaan berupa penegasan dalam menerapkan RKPD serta tindak lanjut yang perlu dilaksanakan oleh Perangkat Daerah dan pelaku pembangunan lainnya.

PERUBAHAN
RENCANA KERJA PEMERINTAH DAERAH
KABUPATEN TRENGGALEK
TAHUN 2023





BAB II

EVALUASI HASIL TRIWULAN II
TAHUN 2023

BAB II
EVALUASI HASIL TRIWULAN II TAHUN 2023

Rencana Kerja Pemerintah Daerah (RKPD) merupakan rencana pembangunan yang dijabarkan melalui kebijakan, program dan kegiatan tahunan dengan memanfaatkan seluruh sumber daya pembangunan yang dimiliki daerah, serta tetap memperhatikan konsistensi perencanaan jangka menengah dan jangka panjang. Untuk menilai kinerja penyelenggaraan pemerintah daerah yang diimplementasikan dalam RKPD dilakukan melalui proses evaluasi kinerja pembangunan daerah. Melalui evaluasi kinerja pelaksanaan pembangunan akan dihasilkan informasi kinerja yang dapat menjadi masukan bagi proses perencanaan dan penganggaran yang didukung oleh ketersediaan informasi dan data yang lebih akurat. Dengan demikian program pembangunan diharapkan menjadi lebih efisien, efektif disertai dengan akuntabilitas pelaksanaannya yang jelas.

Implementasi pembangunan daerah yang dilaksanakan pada tahun 2023 merupakan tahun kedua periode Rencana Pembangunan Jangka Menengah Daerah (RPJMD) Kabupaten Trenggalek Tahun 2021-2026. Dalam rangka mengukur kinerja penyelenggaraan pembangunan di Kabupaten Trenggalek telah ditetapkan indikator-indikator sebagai alat pengukur keberhasilan pelaksanaan pembangunan. Berikut disampaikan capaian kinerja pembangunan Kabupaten Trenggalek tahun 2023 sampai dengan Triwulan II :

2.1. CAPAIAN KINERJA KEUANGAN

Upaya pencapaian target pembangunan daerah tidak terlepas dari dukungan pendanaan/ keuangan yang dalam hal ini terkait pembiayaan Pemerintah Kabupaten Trenggalek terhadap belanja langsung pada masing-masing Perangkat Daerah di Kabupaten Trenggalek. Pendanaan belanja langsung tersebut dialokasikan tidak hanya untuk mendukung tercapainya prioritas pembangunan Kabupaten Trenggalek tahun 2023 namun juga telah disinkronkan dengan dukungan pencapaian prioritas pembangunan Provinsi Jawa Timur maupun prioritas nasional.

Berikut dijabarkan rekapitulasi realisasi capaian kinerja keuangan Pemerintah Kabupaten Trenggalek Tahun 2023 sampai dengan Triwulan II :

Tabel II.1. Realisasi Belanja Langsung APBD Tahun 2023 Berdasarkan Urusan Pemerintahan Sampai Dengan Triwulan II

No	Urusan	Jumlah Anggaran		Realisasi TW II	Prosentase realisasi anggaran thdp APBD (%)	Realisasi Kinerja Program TW II
		RKPD	APBD Pergeseran II			
I	**URUSAN PEMERINTAHAN WAJIB YANG BERKAITAN DENGAN PELAYANAN DASAR**	**1,244,307,928,104**	**1,197,243,134,668**	**455,864,908,843**	**38.08**	**46.46**
1	PENDIDIKAN	669,197,965,572	580,551,619,218	218,629,830,069	37.66	93.34

No	Urusan	Jumlah Anggaran		Realisasi TW II	Prosentase realisasi anggaran thdp APBD (%)	Realisasi Kinerja Program TW II
		RKPD	APBD Pergeseran II			
2	KESEHATAN	393,615,566,507	440,844,835,955	183,194,040,179	41.56	63.10
3	PEKERJAAN UMUM DAN PENATAAN RUANG	117,051,204,094	106,435,032,490	11,778,091,412	11.07	15.48
4	PERUMAHAN DAN KAWASAN PERMUKIMAN	33,661,286,488	41,849,676,991	32,283,089,451	77.14	31.09
5	KETENTERAMAN DAN KETERTIBAN UMUM SERTA PERLINDUNGAN MASYARAKAT	15,199,411,899	13,684,719,296	5,720,006,365	41.80	50.80
6	SOSIAL	15,582,493,544	13,877,250,718	4,259,851,367	30.70	42.93
II	**URUSAN PEMERINTAHAN WAJIB YANG TIDAK BERKAITAN DENGAN PELAYANAN DASAR**	**116,740,971,944**	**126,565,704,235**	**44,858,275,293**	**35.44**	**49.01**
1	TENAGA KERJA	5,868,932,469	6,529,006,887	2,268,265,312	34.74	50.65
2	PEMBERDAYAAN PEREMPUAN DAN PERLINDUNGAN ANAK	1,404,418,149	800,000,000	198,089,826	24.76	60.00
3	PANGAN	2,507,000,000	574,424,800	142,243,800	24.76	26.02
4	PERTANAHAN	5,000,000,000	4,205,000,000	297,455,265	7.07	24.33
5	LINGKUNGAN HIDUP	12,863,239,000	11,249,739,000	2,549,822,780	22.67	46.94
6	ADMINISTRASI KEPENDUDUKAN DAN PENCATATAN SIPIL	8,865,197,244	8,150,940,836	3,515,977,592	43.14	63.41
7	PEMBERDAYAAN MASYARAKAT DAN DESA	9,189,495,698	9,772,359,939	3,477,077,482	35.58	63.20
8	PENGENDALIAN PENDUDUK DAN KELUARGA BERENCANA	7,660,575,000	17,097,332,575	4,166,800,990	24.37	57.32
9	PERHUBUNGAN	24,016,135,705	27,965,359,089	12,566,250,511	44.94	46.84
10	KOMUNIKASI DAN INFORMATIKA	12,325,764,204	11,157,920,857	3,484,314,452	31.23	57.92
11	KOPERASI, USAHA KECIL, DAN MENENGAH	12,027,065,037	11,098,281,952	4,814,108,267	43.38	59.55
12	PENANAMAN MODAL	5,485,676,514	5,064,012,168	2,122,924,352	41.92	40.19
13	KEPEMUDAAN DAN OLAHRAGA	3,770,000,000	7,535,000,000	3,150,337,643	41.81	58.30
14	STATISTIK	155,000,000	195,000,000	35,015,500	17.96	60.00

No	Urusan	Jumlah Anggaran		Realisasi TW II	Prosentase realisasi anggaran thdp APBD (%)	Realisasi Kinerja Program TW II
		RKPD	APBD Pergeseran II			
15	PERSANDIAN	70,000,000	93,162,000	18,121,400	19.45	50.00
16	KEBUDAYAAN	848,845,000	908,845,000	135,630,616	14.92	100.00
17	PERPUSTAKAAN	243,590,924	191,362,850	74,497,940	38.93	0.00
18	KEARSIPAN	4,440,037,000	3,977,956,282	1,841,341,565	46.29	17.51
III	**URUSAN PEMERINTAHAN PILIHAN**	**77,473,769,150**	**67,392,694,687**	**24,076,349,773**	**35.73**	**34.30**
1	KELAUTAN DAN PERIKANAN	9,915,646,256	6,912,289,475	2,527,520,673	36.57	17.11
2	PARIWISATA	15,515,090,356	14,750,947,123	5,630,834,094	38.17	54.71
3	PERTANIAN	47,768,950,088	40,280,375,639	15,234,221,243	37.82	33.63
4	PERDAGANGAN	2,055,040,000	2,080,040,000	442,978,124	21.30	33.71
5	PERINDUSTRIAN	2,064,042,450	3,214,042,450	207,441,679	6.45	66.67
6	TRANSMIGRASI	155,000,000	155,000,000	33,353,960	21.52	0.00
IV	**UNSUR PENDUKUNG URUSAN PEMERINTAHAN**	**73,439,417,831**	**80,631,075,162**	**38,032,761,306**	**47.17**	**55.99**
1	SEKRETARIAT DAERAH	32,394,736,754	30,691,893,616	15,335,582,114	49.97	57.22
2	SEKRETARIAT DPRD	41,044,681,077	49,939,181,546	22,697,179,192	45.45	54.76
V	**UNSUR PENUNJANG URUSAN PEMERINTAHAN**	**345,535,068,446**	**341,969,714,139**	**138,694,601,630**	**40.56**	**36.03**
1	PERENCANAAN	9,536,506,976	9,039,202,381	3,816,094,899	42.22	51.52
2	KEUANGAN	327,636,841,932	325,089,269,863	131,237,123,322	40.37	42.97
3	KEPEGAWAIAN	7,351,719,538	6,791,355,830	3,474,863,799	51.17	85.67
4	PENDIDIKAN DAN PELATIHAN	610,000,000	699,886,065	144,600,900	20.66	0.00
5	PENELITIAN DAN PENGEMBANGAN	400,000,000	350,000,000	21,918,710	6.26	0.00
VI	**UNSUR PENGAWASAN URUSAN PEMERINTAHAN**	**13,963,611,824**	**10,675,972,462**	**4,792,976,208**	**44.89**	**43.77**
1	INSPEKTORAT DAERAH	13,963,611,824	10,675,972,462	4,792,976,208	44.89	43.77
VII	**UNSUR KEWILAYAHAN**	**43,238,287,636**	**39,892,118,147**	**17,133,739,189**	**42.95**	**54.03**
1	KECAMATAN	43,238,287,636	39,892,118,147	17,133,739,189	42.95	54.03
VIII	**UNSUR PEMERINTAHAN UMUM**	**7,214,551,806**	**8,329,971,340**	**4,394,295,975**	**52.75**	**74.15**
1	KESATUAN BANGSA DAN POLITIK	7,214,551,806	8,329,971,340	4,394,295,975	52.75	74.15

No	Urusan	Jumlah Anggaran		Realisasi TW II	Prosentase realisasi anggaran thdp APBD (%)	Realisasi Kinerja Program TW II
		RKPD	APBD Pergeseran II			
	JUMLAH	**1,921,913,606,741**	**1,872,700,384,840**	**727,847,908,217**	**38.87**	**49.59**

Sumber : Aplikasi SIMONEV, Bappedalitbang Kab. Trenggalek, data diolah

Tabel II.2. Realisasi Belanja Langsung APBD Tahun 2023 Berdasarkan Perangkat Daerah Sampai Dengan Triwulan II

No	OPD	Pagu RKPD 2023	Pergeseran APBD 2023	Realisasi s/d TW II 2023	% RKPD	% APBD
1	Dinas Perumahan, Kawasan Permukiman Dan Lingkungan Hidup	46,524,525,488	53,099,415,991	34,832,912,231	74.87%	65.60%
2	Badan Kesatuan Bangsa Dan Politik	7,214,551,806	8,329,971,340	4,394,295,975	60.91%	52.75%
3	Kecamatan Panggul	2,841,737,163	2,661,679,756	1,338,680,239	47.11%	50.29%
4	Sekretariat Daerah	32,394,736,754	30,691,893,616	15,335,582,114	47.34%	49.97%
5	Kecamatan Karangan	2,786,482,524	2,460,952,507	1,228,395,638	44.08%	49.92%
6	Badan Penanggulangan Bencana Daerah	5,311,326,999	4,113,565,977	1,990,310,750	37.47%	48.38%
7	Badan Kepegawaian Daerah	7,961,719,538	7,491,241,895	3,619,464,699	45.46%	48.32%
8	Kecamatan Tugu	2,735,844,774	2,553,266,585	1,226,587,000	44.83%	48.04%
9	Kecamatan Pogalan	2,412,556,039	2,267,120,561	1,085,377,611	44.99%	47.87%
10	Kecamatan Watulimo	2,570,534,177	2,400,334,977	1,148,183,736	44.67%	47.83%
11	Kecamatan Gandusari	2,291,046,643	2,144,761,255	994,069,077	43.39%	46.35%
12	Dinas Kearsipan Dan Perpustakaan	4,683,627,924	4,169,319,132	1,915,839,505	40.91%	45.95%
13	Kecamatan Durenan	2,741,043,697	2,489,801,392	1,132,744,936	41.33%	45.50%
14	Sekretariat DPRD	41,044,681,077	49,939,181,546	22,697,179,192	55.30%	45.45%
15	Dinas Perhubungan	24,016,135,705	27,965,359,089	12,566,250,511	52.32%	44.94%
16	Inspektorat	13,963,611,824	10,675,972,462	4,792,976,208	34.32%	44.89%
17	Kecamatan Dongko	2,546,623,025	2,340,219,617	1,032,245,537	40.53%	44.11%
18	Kecamatan Suruh	2,486,253,481	2,389,487,007	1,033,172,138	41.56%	43.24%
19	Dinas Kependudukan Dan Pencatatan Sipil	8,865,197,244	8,150,940,836	3,515,977,592	39.66%	43.14%
20	Kecamatan Kampak	2,672,756,452	2,445,503,117	1,028,595,287	38.48%	42.06%
21	Dinas Penanaman Modal Dan Pelayanan Terpadu Satu Pintu	5,485,676,514	5,064,012,168	2,122,924,352	38.70%	41.92%
22	Kecamatan Pule	2,163,029,326	1,969,344,375	818,172,783	37.83%	41.55%
23	Dinas Kesehatan, Pengendalian Penduduk Dan Keluarga Berencana	401,276,141,507	457,942,168,530	187,360,841,169	46.69%	40.91%
24	Badan Perencanaan Pembangunan,	9,936,506,976	9,389,202,381	3,838,013,609	38.63%	40.88%

No	OPD	Pagu RKPD 2023	Pergeseran APBD 2023	Realisasi s/d TW II 2023	% RKPD	% APBD
	Penelitian Dan Pengembangan Daerah					
25	Kecamatan Munjungan	2,410,238,104	2,230,420,312	910,877,122	37.79%	40.84%
26	Badan Keuangan Daerah	327,636,841,932	325,089,269,863	131,237,123,322	40.06%	40.37%
27	Dinas Koperasi Dan Usaha Mikro Dan Perdagangan	14,082,105,037	13,178,321,952	5,257,086,391	37.33%	39.89%
28	Satuan Polisi Pamong Praja Dan Kebakaran	9,888,084,900	9,571,153,319	3,729,695,615	37.72%	38.97%
29	Kecamatan Trenggalek	10,023,012,280	9,240,374,436	3,577,297,149	35.69%	38.71%
30	Dinas Pertanian Dan Pangan	41,588,105,711	31,174,867,673	11,859,452,411	28.52%	38.04%
31	Dinas Pendidikan, Pemuda Dan Olahraga	672,967,965,572	588,086,619,218	221,780,167,712	32.96%	37.71%
32	Dinas Pariwisata Dan Kebudayaan	16,363,935,356	15,659,792,123	5,766,464,710	35.24%	36.82%
33	Dinas Perikanan	9,915,646,256	6,912,289,475	2,527,520,673	25.49%	36.57%
34	Dinas Peternakan	8,687,844,377	9,679,932,766	3,517,012,632	40.48%	36.33%
35	Dinas Pemberdayaan Masyarakat Dan Desa	9,189,495,698	9,772,359,939	3,477,077,482	37.84%	35.58%
36	Dinas Komunikasi Dan Informatika	12,550,764,204	11,446,082,857	3,537,451,352	28.19%	30.91%
37	Dinas Sosial, Pemberdayaan Perempuan Dan Perlindungan Anak	16,986,911,693	14,677,250,718	4,457,941,193	26.24%	30.37%
38	Dinas Perindustrian Dan Tenaga Kerja	8,087,974,919	9,898,049,337	2,509,060,951	31.02%	25.35%
39	Kecamatan Bendungan	2,557,129,951	2,298,852,250	579,340,936	22.66%	25.20%
40	Dinas Pekerjaan Umum Dan Penataan Ruang	122,051,204,094	110,640,032,490	12,075,546,677	9.89%	10.91%
	Total	**1,921,913,606,741**	**1,872,700,384,840**	**727,847,908,217**	**37.87%**	**38.87%**

Sumber : Aplikasi SIMONEV, Bappedalitbang Kab. Trenggalek, data diolah

Dari tabel di atas dapat dilihat bahwa terdapat perbedaan pagu anggaran antara RKPD Tahun 2023 dan Pergeseran APBD Tahun 2023. Hal tersebut memperlihatkan dinamisnya proses perencanaan penganggaran dengan tetap memperhatikan kaidah/ pedoman dan konsistensi program, kegiatan dan sub kegiatan dalam proses perencanaan penganggaran.

Gambaran capaian serapan anggaran tidak selalu berbanding lurus dengan rata-rata capaian kinerja program. Dimana pada seluruh Perangkat Daerah terlihat untuk rata-rata persentase capaian kinerja program lebih besar dibandingkan rata-rata persentase penyerapan anggaran.

Dari data realisasi keuangan Belanja Perangkat Daerah Tahun 2023 sampai dengan akhir bulan Juni 2023 (Triwulan II) secara keseluruhan dari target pagu APBD TA. 2023 sebesar Rp1,872,700,384,840 terealisasi sebesar **Rp. 727.847.908.217,00** atau **38,87 %**. Realisasi keuangan sebagian besar dipengaruhi dengan alokasi belanja modal yang besar pada kegiatan konstruksi/ fisik sarana prasarana, dimana pada periode Triwulan II masih dalam proses lelang.

Dari 40 OPD hanya 3 (tiga) Perangkat Daerah yang mempunyai realisasi anggaran lebih dari 50%, diantaranya adalah:

1) Dinas Perumahan, Kawasan Permukiman Dan Lingkungan Hidup (65,60%)

2) Badan Kesatuan Bangsa Dan Politik (52,75%)
3) Kecamatan Panggul (50.29%)

Namun ada pula Perangkat Daerah yang mempunyai realisasi terendah atau kurang dari 30%, diantaranya adalah:

1) Dinas Pekerjaan Umum Dan Penataan Ruang (10.91%)
2) Kecamatan Bendungan (25.20%)
3) Dinas Perindustrian Dan Tenaga Kerja (25.35%)

Tabel II.3. Realisasi Belanja APBD Tahun 2023 Berdasarkan Prioritas RKPD Tahun 2023 sampai dengan Triwulan II

No.	Prioritas Tahun 2022	Anggaran Tahun 2023				
		Target RKPD	Target Perubahan APBD	Realisasi s/d TW II	% RKPD	% APBD
1	Meningkatkan pembangunan infrastruktur dasar dan berwawasan lingkungan	124,538,018,648.00	105,462,126,437.00	9,965,434,732.00	8.00%	8.68%
2	Meningkatkan SDM unggul inovatif dan kolaboratif mendukung kemandirian ekonomi dan pengentasan kemiskinan	717,612,314,451.00	731,331,550,887.00	221,891,840,554.00	30.29%	30.37%
2	Program Penunjang Urusan Pemerintahan Daerah Kabupaten/Kota	1,079,763,273,642.00	1,027,215,952,803.00	495,990,632,931.00	45.73%	48.28%
	Jumlah	**1,921,913,606,741.00**	**1,864,009,630,127.00**	**727,847,908,217**	**37.48**	**38.87**

Sumber : Aplikasi SIMONEV, Bappedalitbang Kab. Trenggalek, data diolah

Dari realisasi keuangan dalam mendukung prioritas pembangunan tahun 2023 dapat dilihat bahwa capaian terendah pada prioritas ke-1 (Meningkatkan pembangunan infrastruktur dasar dan berwawasan lingkungan) sebesar 8.68%, hal ini dikarenakan masih dalam tahap persiapan pelaksanaan kegiatan. Kegiatan fisik yang memanfaatkan pihak ketiga masih dalam tahap persiapan lelang. Kegiatan banyak direncanakan berjalan pada Triwulan III.

Sedangkan realisasi keuangan sampai dengan Triwulan II tertinggi pada program rutin. Hal tersebut perlu diperhatikan agar nantinya persentase penyerapan anggaran program kegiatan teknis pendukung utama 2 prioritas pembangunan tahun 2023 dapat lebih besar dibanding penyerapan anggaran program rutin tersebut.

Tabel II.4. Realisasi Belanja APBD Tahun 2023 Berdasarkan Prioritas RPJMD Tahun 2021-2026 Untuk Periode Tahun 2023 sampai dengan Triwulan II

No.	Prioritas RPJMD	Anggaran Tahun 2023				
		Target RKPD	Target APBD	Realisasi s/d TW II	% RKPD	% APBD
1	Roket Desa	105,532,000.00	715,000,000	200,817,000	22.56%	28.09%
2	Roket Ekonomi	434,527,242.00	7,664,394,020	1,730,780,315	22.10%	22.58%
3	Roket Infrastruktur	68,365,502,659.00	821,594,513,795	297,480,035,755	32.45%	36.21%
4	Roket Pariwisata	69,616,090.00	2,694,838,000	665,002,818	16.40%	24.68%
5	Roket SDM Kreatif	94,935,524,414.00	463,485,899,075	137,998,974,215	32.62%	29.77%
	Program Rutin/ Penunjang	94,347,424,026.00	576,545,739,950	289,772,298,114	50.90%	50.26%
	Jumlah	**1,921,913,606,741.00**	**1,872,700,384,840**	**727,847,908,217**	**37.87%**	**38.87%**

Sumber : Aplikasi SIMONEV, Bappedalitbang Kab. Trenggalek, data diolah

Adapun dukungan pada prioritas daerah sebagaimana tercantum dalam RPJMD Kabupaten Trenggalek Tahun 2021-2026, dapat dilihat bahwa penyerapan anggaran terendah pada prioritas ke-3 yakni, **Roket Ekonomi** sebesar **22.58%** dengan anggaran sebesar **Rp. 7,664,394,020** dan penyerapan sebesar **Rp. 1,730,780,315**. Kegiatan baru mulai dikerjakan pada Triwulan III. Sedangkan penyerapan tertinggi adalah **Program Rutin** yakni sebesar **50,26%**.

Tabel II.5. Realisasi Belanja APBD Tahun 2023 Berdasarkan Prioritas Pembangunan Provinsi Jawa Timur Tahun 2023 sampai dengan Triwulan II

No	Prioritas Provinsi Jatim	Anggaran Tahun 2023				
		Target RKPD	Target Perubahan APBD	Realisasi s/d TW II	% RKPD	% APBD
1	Pemulihan Ekonomi Kerakyatan melalui Peningkatan Nilai Tambah Sektor Sekunder dan Pariwisata	30,635,682,639	23,953,163,593	4,590,556,460	14.98%	19.16%
2	Penguatan Konektivitas Antar Wilayah dalam Upaya Pemerataan Hasil Pembangunan Serta Peningkatan Layanan Infrastruktur	137,525,731,648	138,960,949,437	35,442,125,725	25.77%	25.51%
3	Peningkatan Kemandirian Pangan, dan Pengelolaan Sumber daya Energi	2,507,000,000	574,424,800	142,243,800	5.67%	24.76%
4	Peningkatan Kepedulian Sosial dan Pelestarian Nilai-Nilai Lokal	10,263,845,000	9,157,905,000	1,814,198,383	17.68%	19.81%
5	Peningkatan Ketahahanan Bencana dan Kualitas Lingkungan Hidup	13,363,239,000	11,599,739,000	2,607,935,780	19.52%	22.48%

No	Prioritas Provinsi Jatim	Anggaran Tahun 2023				
		Target RKPD	Target Perubahan APBD	Realisasi s/d TW II	% RKPD	% APBD
6	Peningkatan Ketentraman, Ketertiban Umum dan Peningkatan Kualitas Pelayanan Publik bagi masyarakat di Jawa Timur	356,532,576,636	361,554,815,230	145,308,956,933	40.76%	40.19%
7	Peningkatan Kualitas Pendidikan, Kesehatan, Produktifitas dan Daya Saing Ketenagakerjaan, serta Pengentasan Kemiskinan	291,322,258,176	299,683,434,977	41,951,258,205	14.40%	14.00%
8	Program Penunjang Urusan Pemerintahan Daerah Kabupaten/Kota	1,079,763,273,642	1,027,215,952,803	495,990,632,931	45.94%	48.28%
	TOTAL	**1,921,913,606,741**	**1,872,700,384,840**	**727,847,908,217**	**37.87%**	**38.87%**

Sumber : SIMONEV, Bappedalitbang Kab. Trenggalek, data diolah

Demikian halnya gambaran penyerapan anggaran sampai dengan Triwulan II dalam mendukung prioritas Provinsi Jawa Timur tahun 2023, dimana penyerapan rendah dialami program kegiatan yang mendukung pada prioritas ke-7 yakni Peningkatan Kualitas Pendidikan, Kesehatan, Produktifitas dan Daya Saing Ketenagakerjaan, serta Pengentasan Kemiskinan dengan capaian sebesar 14**%** dengan realisasi anggaran **Rp 41,951,258,205**. Hal ini perlu menjadi perhatian lebih lanjut agar penyerapan program prioritas provinsi dapat lebih optimal pada TW III. Sedangkan program prioritas provinsi dengan penyerapan tertinggi adalah program rutin/penunjang yakni sebesar 48,28%.

Tabel II.6. Realisasi Belanja APBD Tahun 2023 Berdasarkan Prioritas Pembangunan Nasional Tahun 2023 sampai dengan Triwulan II

No	Prioritas Nasional	Anggaran Tahun 2023				
		Target RKPD	Target Perubahan APBD	Realisasi s/d TW II	% RKPD	% APBD
1	Membangun Lingkungan Hidup, Meningkatkan Ketahanan Bencana, dan Perubahan Iklim	13,363,239,000	11,599,739,000	2,607,935,780	19.52%	22.48%
2	Memperkuat Infrastruktur untuk Mendukung Pengembangan Ekonomi dan Pelayanan Dasar	133,739,779,648	134,161,897,437	34,217,926,897	25.59%	25.50%
3	Memperkuat Ketahanan Ekonomi untuk	33,142,682,639	24,527,588,393	4,732,800,260	14.28%	19.30%

No	Prioritas Nasional	Anggaran Tahun 2023				
		Target RKPD	Target Perubahan APBD	Realisasi s/d TW II	% RKPD	% APBD
	Pertumbuhan Berkualitas dan Berkeadilan					
4	Memperkuat Stabilitas Polhukhankam dan Transformasi Pelayanan Publik	356,532,576,636	361,554,815,230	145,308,956,933	40.76%	40.19%
5	Mengembangkan Wilayah untuk Mengurangi Kesenjangan dan Menjamin Pemerataan	3,785,952,000	4,799,052,000	1,224,198,828	32.34%	25.51%
6	Meningkatkan Sumber Daya Manusia yang Berkualitas dan Berdaya Saing	291,322,258,176	299,683,434,977	41,951,258,205	14.40%	14.00%
7	Program Penunjang Urusan Pemerintahan Daerah Kabupaten/Kota	1,079,763,273,642	1,027,215,952,803	495,990,632,931	45.94%	48.28%
8	Revolusi Mental dan Pembangunan Kebudayaan	10,263,845,000	9,157,905,000	1,814,198,383	17.68%	19.81%
	TOTAL	**1,921,913,606,741**	**1,872,700,384,840**	**727,847,908,217**	**37.87%**	**38.87%**

Demikian halnya gambaran penyerapan anggaran sampai dengan Triwulan II dalam mendukung prioritas nasional tahun 2023, dimana penyerapan rendah dialami program kegiatan yang mendukung pada prioritas ke-6 yakni Meningkatkan Sumber Daya Manusia yang Berkualitas dan Berdaya Saing dengan capaian sebesar 14**%** dengan realisasi anggaran **Rp 41,951,258,205**. Hal ini perlu menjadi perhatian lebih lanjut agar penyerapan program prioritas provinsi dapat lebih optimal pada TW III. Sedangkan program prioritas provinsi dengan penyerapan tertinggi adalah program rutin/penunjang yakni sebesar 48,28%.

Perlu digaris bawahi bahwa capaian kinerja pembangunan untuk tahun 2023 tersebut sampai dengan Triwulan II belum dapat mencerminkan kondisi penyerapan pada tahun 2023. Mengingat sebagian besar anggaran baru terserap optimal pada pertengahan tahun.

2.2. CAPAIAN KINERJA PROGRAM, KEGIATAN DAN SUB KEGIATAN PEMBANGUNAN DAERAH

Pada tahun 2023, Pemerintah Kabupaten Trenggalek melaksanakan program pembangunan sebanyak 231 program, yang tersebar pada 40 Perangkat Daerah.

Indikator kinerja program, kegiatan dan sub kegiatan tidak semuanya dapat dinilai pada Triwulan II. Banyak indikator kinerja program, kegiatan dan sub

kegiatan berisikan target yang akan dicapai pada akhir Triwulan IV dan dalam 1 program, kegiatan dan sub kegiatan ada yang memiliki lebih dari 1 indikator kinerja. Indikator pada sub kegiatan belum mengacu pada Keputusan Menteri Dalam Negeri Nomor 050-5889 Tahun 2021 tentang Hasil Verifikasi dan Validasi Pemutakhiran Klasifikasi, Kodefikasi dan Nomenklatur Perencanaan Pembangunan dan Keuangan Daerah.

Indikator kinerja program dan target tersebut menggambarkan hasil akhir dari pelaksanaan program, bukan gambaran proses upaya pencapaian target. Sehingga dalam proses evaluasi kinerja program s/d Triwulan II capaian kinerja program banyak yang belum dapat dilihat, kecuali target kinerja program yang telah selesai di Triwulan II, selebihnya banyak indikator kinerja program dapat dinilai pada akhir Triwulan IV. Namun sebagai bahan pengendalian dan evaluasi kinerja program, maka berikut disajikan rekapitulasi rata-rata capaian kinerja program pembangunan daerah tahun 2023 sampai dengan Triwulan II :

Tabel II.7. Rekapitulasi Capaian Kinerja Program Perangkat Daerah Tahun 2023 Sampai Dengan Triwulan II

No	OPD	Jumlah Program	Jumlah Indikator	Realisasi Kinerja Program
1	Dinas Pariwisata Dan Kebudayaan	7	7	77.35
2	Dinas Pendidikan, Pemuda Dan Olahraga	5	17	76.83
3	Kecamatan Dongko	4	4	75.22
4	Kecamatan Durenan	4	4	74.79
5	Badan Kesatuan Bangsa Dan Politik	5	5	74.15
6	Kecamatan Bendungan	4	4	64.01
7	Dinas Kependudukan Dan Pencatatan Sipil	4	6	63.41
8	Dinas Pemberdayaan Masyarakat Dan Desa	4	4	63.20
9	Kecamatan Pule	4	4	62.00
10	Kecamatan Karangan	4	4	61.19
11	Dinas Kesehatan Pengendalian Penduduk Dan Keluarga Berencana	7	14	60.21
12	Satuan Polisi Pamong Praja Dan Kebakaran	2	2	58.53
13	Kecamatan Pogalan	4	4	58.32
14	Kecamatan Suruh	4	4	57.44
15	Sekretariat Daerah	2	2	57.22
16	Dinas Komunikasi Dan Informatika	4	5	55.97
17	Sekretariat DPRD	1	1	54.76
18	Kecamatan Munjungan	4	4	54.75
19	Kecamatan Watulimo	3	4	52.99

No	OPD	Jumlah Program	Jumlah Indikator	Realisasi Kinerja Program
20	Dinas Sosial, Pemberdayaan Perempuan Dan Perlindungan Anak	11	11	51.47
21	Badan Penanggulangan Bencana Daerah	1	2	48.06
22	Dinas Perhubungan	2	5	46.84
23	Dinas Koperasi Dan Usaha Mikro Dan Perdagangan	11	12	46.63
24	Kecamatan Tugu	4	4	45.76
25	Dinas Pertanian Dan Pangan	8	9	44.68
26	Kecamatan Gandusari	4	4	43.85
27	Inspektorat	2	3	43.77
28	Badan Keuangan Daerah	3	3	42.97
29	Badan Kepegawaian Daerah	2	2	42.83
30	Dinas Penanaman Modal Dan Pelayanan Terpadu Satu Pintu	5	5	40.19
31	Dinas Perindustrian Dan Tenaga Kerja	8	8	39.11
32	Dinas Perumahan, Kawasan Permukiman Dan Lingkungan Hidup	13	13	39.01
33	Kecamatan Trenggalek	4	4	37.47
34	Kecamatan Kampak	4	4	36.01
35	Kecamatan Panggul	4	3	32.56
36	Dinas Peternakan	4	11	28.82
37	Badan Perencanaan Pembangunan, Penelitian Dan Pengembangan Daerah	3	6	25.76
38	Dinas Pekerjaan Umum Dan Penataan Ruang	16	24	19.90
39	Dinas Perikanan	4	4	17.11
40	Dinas Kearsipan Dan Perpustakaan	5	7	8.76
	TOTAL	**194**	**243**	**49.60**

*Jumlah Program adalah Program Teknis

Kinerja program rata-rata perangkat daerah adalah sebesar 49,60%, dimana capaian Program Perangkat Daerah tertinggi dengan kinerja program lebih dari 70%, diantaranya adalah:

1) Dinas Pariwisata Dan Kebudayaan (77,35%)
2) Dinas Pendidikan, Pemuda Dan Olahraga (76,83%)
3) Kecamatan Dongko (75,22%)

4) Kecamatan Durenan (74,79%)
5) Badan Kesatuan Bangsa Dan Politik (74,15%)

Sedangkan beberapa perangkat daerah mempunyai kinerja program yang rendah yakni dibawah 30%, diantaranya adalah:

1) Dinas Peternakan (28,82%)
2) Badan Perencanaan Pembangunan, Penelitian Dan Pengembangan Daerah (25,76%)
3) Dinas Pekerjaan Umum Dan Penataan Ruang (19,90%)
4) Dinas Perikanan (17,11%)
5) Dinas Kearsipan Dan Perpustakaan (8.76%)

Selanjutnya gambaran evaluasi pelaksanaan RKPD Tahun 2023 sampai dengan Triwulan II secara lengkap disajikan dalam tabel sesuai amanat Peraturan Menteri Dalam Negeri Nomor 86 Tahun 2017 tentang Tata Cara Perencanaan, Pengendalian dan Evaluasi Pembangunan Daerah, tata Cara Evaluasi Rancangan Peraturan Daerah tentang Rencana Jangka Panjang Daerah dan Rencana Pembangunan Jangka Menengah Daerah, serta Tata Cara Perubahan Rencana Pembangunan Jangka Panjang Daerah, Rencana Pembangunan Jangka Menengah Daerah dan Rencana Kerja Pemerintah Daerah sebagaimana tercantum dalam **Lampiran I serta Lampiran VIII** yang merupakan bagian tidak terpisahkan dari buku ini.

2.3. CAPAIAN INDIKATOR TUJUAN DAN SASARAN PEMBANGUNAN DAERAH

Upaya merealisasikan pelaksanaan misi Pemerintah Kabupaten Trenggalek sebagaimana tercantum pada RPJMD Kabupaten Trenggalek Tahun 2021-2026 dijabarkan dalam tujuan dan sasaran pembangunan daerah.

Capaian kinerja tujuan dan sasaran pembangunan daerah tahun 2023 sampai dengan Triwulan II belum dapat disajikan karena perolehan/ pengukuran data tersedia pada akhir tahun anggaran. Namun dengan melihat kondisi saat ini, diasumsikan capaian kinerja tujuan dan sasaran pembangunan daerah sampai dengan Triwulan II belum banyak mengalami perubahan. Adapun capaian kinerja tujuan dan sasaran pembangunan daerah pada akhir tahun 202 dapat dijabarkan pada tabel berikut :

Tabel II.7. Capaian Kinerja Indikator Tujuan dan Sasaran Pembangunan Daerah Tahun 2020-2022 RPJMD Kabupaten Trenggalek Tahun 2021-2026

TUJUAN		Indikator Tujuan	SASARAN		INDIKATOR SASARAN	Kondisi Awal (Tahun 2020)	Th. 2021	Th. 2022			Target
							Realisasi	Target	Realisasi	Capaian	Th. 2023
MISI 1 : **Memastikan UMKM Naik Kelas Serta Membangun Tata Niaga Sektor Pertanian Dan Perikanan Yang Inklusif, Mendorong Investasi, Menciptakan Lapangan Pekerjaan, Menciptakan Wirausahawan Baru Yang Berorientasi Pada Langkah Pengentasan Kemiskinan Dan Ekonomi Pesantren**											
1.1	Mewujudkan pertumbuhan ekonomi yang produktif, inklusif dan kreatif	Indeks Pembangunan Ekonomi Inklusif (IPEI)				5,4	5,60	5,5-5,7	5,58	100,00%	5,6-5,8
		Laju Pertumbuhan Ekonomi (LPE)				-2,17	3,65	4,4-5,1	4,52	100,00%	4,5-5,2
		PDRB Per Kapita (Juta Rp.)				26,23	27,44	27,77	28,23	100,00%	28,37
			1.1.1	Meningkatnya pertumbuhan ekonomi dan kualitas koperasi, usaha mikro, industri kecil menengah, perdagangan, pertanian, perikanan dan peternakan	Nilai PDRB kategori Pertanian (Juta Rp)	5.136.532	5.183.223	5.449.346	5.406.988	99,22%	5.612.827
					Nilai PDRB kategori Industri Pengolahan (Juta Rp)	3.081.133	3.452.704	2.765.625	3.822.709	100,00%	2.820.938
					Persentase Koperasi Aktif	52,37	70,97	70,34	71,92	98,54%	72,98

TUJUAN		Indikator Tujuan	SASARAN		INDIKATOR SASARAN	Kondisi Awal (Tahun 2020)	Th. 2021	Th. 2022			Target
							Realisasi	Target	Realisasi	Capaian	Th. 2023
			1.1.2	Meningkatnya investasi di daerah	Jumlah realisasi nilai investasi (Milyar Rp)	374,38	292	300	361	100,00%	325
1.2	Meningkatkan percepatan penanggulangan kemiskinan dan perlindungan sosial	Indeks Gini (*Gini Ratio*)				0,379	0,34	0,38	0,33	100,00%	0,38
		Angka Kemiskinan (%)				11,62	12,14	10,94	10,96	99,84%	10,75
		Tingkat Pengangguran Terbuka (TPT) (%)				4,11	3,53	4	5,37	74,49%	3,8
			1.2.1	Meningkatnya upaya percepatan penanggulangan kemiskinan, kesenjangan dan kerentanan sosial	Indeks Kedalaman Kemiskinan (P1)	1,48	1,46	1,68	1,38	100,00%	1,66
					Indeks Keparahan Kemiskinan (P2)	0,31	0,25	0,33	0,28	100,00%	0,31
					Persentase Penanganan Pemerlu Pelayanan Kesejahteraan Sosial (PPKS)	0,09	0,50	0,59	0,67	100,00%	0,84
			1.2.2	Meningkatnya daya saing tenaga kerja	Tingkat Kesempatan Kerja (TKK) (%)	95,89	96,47	96	94,63	98,57%	96,2
MISI 2 : **Mewujudkan Trenggalek Sebagai Kota Pariwisata Berbasis Kolaborasi dan Berkelanjutan Dimulai Dari Pemberdayaan Masyarakat Desa**											

TUJUAN		Indikator Tujuan	SASARAN		INDIKATOR SASARAN	Kondisi Awal (Tahun 2020)	Th. 2021	Th. 2022			Target
							Realisasi	Target	Realisasi	Capaian	Th. 2023
2.1	Mengembangkan Pariwisata Berbasis Kolaborasi dan Berkelanjutan	Rata-rata pengeluaran wisatawan (Rp.)				200.000	225.000	250.000	653.050	100%	275.000
			2.1.1	Meningkatnya daya saing wisata	Persentase Pertumbuhan Kunjungan Wisata	-53,10	-0,68	10,00	286,63	100,00%	18,18
					Jumlah Desa Wisata	2,00	35	70	72	100,00%	100
2.2	Meningkatkan pemberdayaan masyarakat dan penguatan pemerintahan desa	Indeks Desa Membangun (IDM)				0,72	0,74	0,75	0,76	100,00%	0,76
			2.2.1	Meningkatnya efektifitas tata kelola pemerintahan desa dan pemberdayaan masyarakat	Jumlah Desa Mandiri	7	15	20	40	100,00%	25
					Capaian Target SDGs Desa	N/A	0	325	450,2	100,00%	400
MISI 3 : Mewujudkan Pemerintahan Kolaboratif dan Mengarusutamakan Gender Dalam Rangka Memastikan Pelayanan Yang Prima, Khususnya Pelayanan Adminduk, Pendidikan Dan Kesehatan Berbasis Big Data (Satu Data Besar)											
3.1	Meningkatkan kualitas tata kelola pemerintahan dan pelayanan publik berbasis Big Data	Indeks Reformasi Birokrasi (IRB)				66,91	67,83	69	68,89	99,84%	70
			3.1.1	Meningkatnya Kualitas Sistem Manajemen ASN	Indeks Profesionallitas ASN	65	52,08	65	56,99	87,68%	70
					Merit System	162,5	162,5	250	256	100,00%	275

TUJUAN		Indikator Tujuan	SASARAN		INDIKATOR SASARAN	Kondisi Awal (Tahun 2020)	Th. 2021	Th. 2022			Target
							Realisasi	Target	Realisasi	Capaian	Th. 2023
			3.1.2	Meningkatnya kualitas penyelenggaraan pemerintah yang akuntabel, bersih dan transparan	Opini BPK	WTP	WTP	WTP	WTP	100,00%	WTP
					Hasil Penilaian Akuntabilitas Kinerja Pemerintah (AKIP)	BB (73,37)	BB	A	BB	93,68%	A
					Indeks Pengelolaan Keuangan Daerah (IPKD)	N/A	BB	C	B	100,00%	C
					Monitoring Control for Prevention (MCP)	64	75,4	68	95,76	100,00%	70
					Indeks Sistem Pemerintahan Berbasis Elektronik (SPBE)	3,2	2,58	2,80	2,55	91,07%	3,00
			3.1.3	Meningkatnya Kualitas layanan masyarakat	Indeks Kepuasan Masyarakat (IKM)	85,6	87,83	86	89,29	100,00%	86,2
			3.1.4	Meningkatnya suasana yang aman dan tertib dalam kehidupan bermasyarakat, berbangsa dan bernegara	Angka Kriminalitas	0,75	3	< 5,00	0,16	100,00%	< 5,00
					Penanganan gangguan trantibum yang tertangani	100%	102,07%	100%	146%	100,00%	100%
3.2	Mewujudkan pembangunan manusia yang	Indeks Pembangunan Manusia (IPM)				69,74	70,06	70,87	71,00	100,00%	71,40

TUJUAN		Indikator Tujuan	SASARAN		INDIKATOR SASARAN	Kondisi Awal (Tahun 2020)	Th. 2021	Th. 2022			Target
							Realisasi	Target	Realisasi	Capaian	Th. 2023
	berkualitas melalui peningkatan aksesibilitas dan kualitas pendidikan dan kesehatan		3.2.1	Meningkatnya aksesibilitas dan kualitas pendidikan	Indeks Pendidikan	9,95	10,015	10,05	10,2	100,00%	10,1
			3.2.2.	Meningkatnya aksesibilitas dan kualitas kesehatan	Angka Harapan Hidup (AHH)	73,75	73,86	74,13	74,26	100,00%	74,31
					Prevalensi Balita Stunting	11,36	9,70	11,35	7,94	100,00%	11,34
					Indeks Pembangunan Keluarga (iBANGGA)	52,47	52,96	54,38	57,37	100,00%	56,29
3.3	Meningkatkan kesetaraan gender dalam pembangunan	Indeks Pembangunan Gender (IPG)				92,93	92,56	93,5	92,41	98,83%	93,6
			3.3.1	Meningkatnya pengarusutamaan gender dan pemenuhan hak anak dalam pembangunan	Indeks Pemberdayaan Gender (IDG)	66,11	61,43	71,5	62,15	86,92%	72
					Angka Pemenuhan Hak Anak (PUHA)	N/A	75	77	70,01	90,92%	78
MISI 4 : **Mewujudkan Infrastruktur Yang Handal Dan Berwawasan Lingkungan**											
4.1	Meningkatkan kualitas Infrastruktur dan lingkungan hidup	Indeks Kota Hijau				53,63	59,61	61,05	69,43	100%	63,81
			4.1.1.	Meningkatnya kualitas layanan infrastuktur	Indeks Layanan Infrastruktur	51,53	58,34	63,70	70,75	100,00%	67,93

TUJUAN		Indikator Tujuan	SASARAN		INDIKATOR SASARAN	Kondisi Awal (Tahun 2020)	Th. 2021	Th. 2022			Target
							Realisasi	Target	Realisasi	Capaian	Th. 2023
					Indeks Pembangunan Berkelanjutan	44,09	52,67	58,52	74,19	100,00%	64,94
			4.1.2	Meningkatnya perlindungan dan pengelolaan lingkungan hidup	Indeks Kualitas Lingkungan Hidup (IKLH)	65,6	67,82	68,38	74,27	100,00%	68,57
			4.1.3	Meningkatnya penyelenggaraan penanggulangan bencana	Indeks resiko bencana	151,25	130,29	150,25	136,02	100,00%	149,75

Sumber : BPS Kab. Trenggalek dan Bappedalitbang Kab. Trenggalek
**) Proyeksi RPJMD Kab. Trenggalek Tahun 2021-2026*

2.4. PERTIMBANGAN DILAKUKANNYA PERUBAHAN RKPD TAHUN 2023

Berdasarkan data evaluasi pelaksanaan RKPD Tahun 2023 sampai dengan triwulan II sebagaimana dijabarkan di atas, maka terdapat beberapa hal untuk dilakukannya penyusunan Perubahan RKPD Kabupaten Trenggalek tahun 2023, diantaranya sebagai berikut :

1. Penyesuaian sub kegiatan beserta indikator, kinerja dan satuan untuk kegiatan dan sub kegiatan yang pendanaannya bersumber dari Dana Alokasi Khusus (DAK) Non Fisik Bidang Kesehatan berdasarkan surat Kementarian Kesehatan Nomor : PR.01.01/I/10217/2022 tanggal 27 Desember 2022 perihal Pemetaan Dana Alokasi Khusus Nonfisik Tahun Anggaran 2023;
2. Penyesuaian sub kegiatan beserta indikator, kinerja dan satuan untuk kegiatan dan sub kegiatan yang pendanaannya bersumber dari DBHCHT berdasarkan surat Kementarian Dalam Negeri Nomor : 900.1.14.3/1483/SJ tanggal 10 Maret 2023 perihal Hasil Pemetaan, Klasifikasi, Kodefikasi, dan Nomenklatur Perencanaan Pembangunan dan Keuangan Daerah terkait Penggunaan DBH CHT TA 2023, DBH DR TA 2023, dan DAK TA 2023;
3. Penyesuaian pengalokasian dana program, kegiatan dan sub kegiatan dari Pemerintah Pusat dan Pemerintah Provinsi Jawa Timur, dimana pada proses penyusunan RKPD Tahun 2023 belum masuk pada dokumen perencanaan karena belum ada kepastian ketetapan penganggaran, yaitu :
    a. Bantuan Keuangan Provinsi dari Pemerintah Provinsi Jawa Timur tahun 2023;
    b. Program kegiatan yang bersumber dari dana perimbangan/transfer : Dana Alokasi Khusus (DAK) dan DBHCHT.
4. Pemanfaatan kembali Sisa Lebih Perhitungan Anggaran Tahun Anggaran Sebelumnya (SiLPA) Tahun 2022.

2.5. PERMASALAHAN PEMBANGUNAN DAERAH

Potensi permasalahan pembangunan daerah pada umumnya timbul dari kekuatan yang belum didayagunakan secara optimal, kelemahan yang tidak diatasi, peluang yang tidak dimanfaatkan, dan ancaman yang tidak diantisipasi. Permasalahan Pembangunan Kabupaten Trenggalek diidentifikasi berdasarkan interaksi dan dinamika perkembangan berbagai sektor yang terjadi baik pada skala lokal kota, regional maupun global.

Permasalahan mendesak dalam RKPD Kabupaten Trenggalek Tahun 2024 adalah hasil kesimpulan terhadap permasalahan-permasalahan yang dihimpun dari penjaringan aspirasi masyarakat mulai dari Musrenbang Kecamatan, Forum Perangkat Daerah dan Musrenbang Kabupaten serta keterkaitannya dengan permasalahan tingkat provinsi dan tingkat nasional.

2.5.1. Permasalahan Daerah Yang Berhubungan Dengan Prioritas Dan Sasaran Pembangunan Daerah

Isu strategis sebagaimana tertuang dalam dokumen RPJMD Kabupaten Trenggalek Tahun 2021-2026 berpijak pada permasalahan pembangunan daerah dan mengakomodasi isu strategis internasional, nasional, dan regional dan diperkirakan masih akan berlanjut pada 5 (lima) tahun mendatang adalah sebagai berikut :

1) Pembangunan manusia serta pemberdayaan masyarakat dan desa;
2) Percepatan pemulihan ekonomi rakyat dampak Pandemi COVID-19;
3) Pembangunan infrastruktur berkelanjutan dan berwawasan lingkungan;
4) Reformasi birokrasi, pemerintahan kolaboratif dan pelayanan publik yang prima;
5) Percepatan pengentasan kemiskinan dan penanganan kerentanan sosial.

Berangkkat dari isu strategis RPJMD sebagaimana tersebut diatas, disinkronisasikan dengan perkembangan Indikator makro Kabupaten Trenggalek sebagai representasi keberhasilan pembangunan di Kabupaten Trenggalek yang menggambarkan tingkat capaian seluruh bidang pembangunan.

Keberhasilan pencapaian Indikator makro bukan semata-mata intervensi dari program maupun kegiatan yang dilakukan dan dibiayai oleh Pemerintah Kabupaten, akan tetapi juga dipengaruhi oleh semua program maupun kegiatan yang dilakukan dan didanai oleh berbagai level Pemerintahan, baik itu Pemerintah Provinsi maupun Pemerintah Pusat. Permasalahan daerah yang diuraikan berdasarkan Prioritas dan Sasaran Pembangunan Daerah adalah sebagaimana berikut :

1) Kurang optimalnya pengelolaan/ pengolahan dan pemasaran hasil produk pertanian, peternakan, dan perikanan;
2) Masih rendahnya produktifitas tenaga kerja;
3) Belum optimalnya pengelolaan perijinan dan promosi potensi investasi daerah;
4) Kurang optimalnya pembinaan dan pengawasan terhadap koperasi, usaha mikro, industri kecil menengah dan perdagangan;
5) Belum optimalnya akses pemasaran produk lokal di pasar regional, nasional dan internasional;
6) Belum optimalnya pengelolaan pasar daerah dan kurang memadainya sarana dan prasarana pasar;
7) Masih tingginya angka kemiskinan karena ketidakmampuan mengakses sumber-sumber ekonomi sebagai akibat rendahnya kualitas SDM, faktor ketunaan/disabilitas, maupun faktor geografis (terisolir) dan data fakir miskin yang belum valid;
8) Belum optimalnya pengelolaan pariwisata;
9) Belum optimalnya sinergitas perencanaan dan pengelolaan pembangunan di desa dengan Pemerintah dan Pemerintah Daerah;
10) Masih kurangnya kompetensi SDM Aparatur Pemerintah Desa;
11) Masih kurangnya penyediaan sarana prasarana pemerintahan (baik gedung maupun peralatan/ perlengkapan kantor);
12) Belum optimalnya pemanfaatan IT pada penyelenggaraan proses pemerintahan.
13) Legalitas status asset tanah bangunan negara, terlebih pada bangunan pendidikan dan kesehatan;
14) Belum memadainya sarana dan prasarana pendidikan untuk semua jenjang pendidikan;
15) Terbatasnya jumlah dan kompetensi pendidik dan tenaga kependidikan;
16) Terbatasnya jumlah dan kompetensi tenaga kesehatan;
17) Kurangnya penyediaan sarana prasarana kesehatan sesuai standart kesehatan;
18) Belum optimalnya pencegahan dan pemberantasan permasalahan/penyakit kesehatan di masyarakat;
19) Masih adanya kasus penyalahgunaan narkoba;

20) Belum optimalnya layanan perlindungan perempuan dan anak korban kekerasan;
21) Belum optimalnya penerapan sistem akuntansi pemerintah dalam pengelolaan keuangan daerah;
22) Belum optimalnya data adminduk;
23) Belum optimalnya pemanfaatan big data;
24) Kurang optimalnya peningkatan kualitas infrastruktur daerah dan pengelolaan database infrastruktur daerah;
25) Belum optimalnya penanggulangan dan pemulihan kerusakan lingkungan hidup dan konservasi keanekaragaman hayati;
26) Belum optimalnya pengelolaan database penataan ruang;
27) Masih banyaknya Rumah Tidak Layak Huni (RTLH) bagi Masyarakat Berpenghasilan Rendah (MBR) yang belum tertangani;
28) Belum optimalnya penyediaan sarana prasarana dan utilitas umum (PSU) permukiman serta pengelolaan dan pengembangan SPAM.

2.5.2. Identifikasi Permasalahan Penyelenggaraan Urusan Pemerintah Daerah

Identifikasi permasalahan pembangunan daerah sebagaimana dijabarkan diatas berdasarkan sasaran pembangunan daerah, lebih lanjut diidentifikasi berdasarkan urusan pemerintahan yang menjadi kewenangan Pemerintah Kabupaten Trenggalek. Adapun uraian permasalahan daerah berdasarkan Urusan Pemerintahan dapat diuraikan sebagai berikut :

A. <u>Urusan Pemerintahan Wajib Yang Berkaitan Dengan Pelayanan Dasar</u>

No.	Permasalahan	Keterangan
1.	**Pendidikan**	
	- Belum terpenuhinya standar sarana dan prasarana Pendidikan Anak Usia Dini (PAUD), pendidikan dasar dan kesetaraan;	• Ruang Belajar Pendidikan Anak Usia Dini *(TK/KB/TPA/SPS)* Kondisi Baik Sejumlah 300 Ruang; Rusak Ringan Sejumlah 495 Ruang; Rusak Sedang Sejumlah 30 Ruang; Kondisi Rusak Berat Sejumlah 0 Ruang • Ruang Belajar (SD) Kondisi Baik Sejumlah 706 Ruang; Rusak Ringan Sejumlah 798 Ruang; Rusak Sedang Sejumlah 534 Ruang; Rusak Berat Sejumlah 483 Ruang • Laboratorium IPA(SD) Baik 8; Rusak Sedang 4; Rusak Berat 3; • Ruang Perpustakaan (SD) Baik 247; Rusak Sedang 69; Rusak Berat 10; • Ruang Multimedia (SD) Baik 5; Rusak Sedang 3; Rusak Berat 1; • Ruang Belajar (SMP) Kondisi Baik Sejumlah 422 Ruang; Rusak Ringan Sejumlah 285 Ruang; Rusak Sedang Sejumlah 124 Ruang dan Rusak Berat Sejumlah 84 Ruang • Ruang Perpustakaan (SMP) Baik 73; Rusak Sedang 8; Rusak Berat 5; • Laboraturium IPA (SMP) Baik 54; Rusak Sedang 6; Rusak Berat 6; • Laboraturium Bahasa (SMP) Baik 12; Rusak Sedang 2; Rusak Berat 1;

No.	Permasalahan		Keterangan
			• Laboraturium IPS (SMP) Baik 0, Rusak Sedang 1, Rusak Berat 0; • Laboraturium Komputer (SMP) Baik 74; Rusak Sedang 7, Rusak Berat 7; • Laboraturium Multimedia (SMP) Baik 7 Rusak Sedang 0, Rusak Berat 1; • Ruang Belajar Pendidikan Kesetaraan (SKB) Kondisi Baik Sejumlah 5 Ruang; Rusak Ringan Sejumlah 1 Ruang, sejumlah 13 lembaga Non Formal berstatus Swasta meminjam ke satuan Pendidikan SD dan SMP untuk kegiatan pembelajaran.
	-	Belum semua tenaga pendidik dan tenaga kependidikan memiliki kualifikasi akademik yang linier;	• Jumlah Guru TK Bersertifikat Pendidik sejumlah 223 dari 1.162 guru; • Jumlah Guru SD Bersertifikat Pendidik sejumlah 1.694 dari 3.689; • Jumlah Guru SMP Bersertifikat Pendidik sejumlah 945 dari 1.510; • Jumlah Kepala Sekolah TK Bersertifikat Pendidik sejumlah 325 dari 603; • Jumlah Kepala Sekolah SD Bersertifikat Pendidik sejumlah 258 dari 296; • Jumlah Kepala Sekolah SMP Bersertifikat Pendidik sejumlah 40 dari 64. • Jumlah Kepala dan Guru (PAUD (TK), SD, dan SMP) yang Bersertifikasi 3.485 orang dari Jumlah total Guru 7.324 orang).
	-	Status tanah Satuan Pendidikan Negeri yang sebagian besar belum milik Pemerintah Daerah	• Ditengarahi tanah yang digunakan sekolah juga ada hasil tukar guling antara masyarakat dengan pemerintah desa, status milik Perhutani dan atau masih dalam bentuk letter C desa (belum sertifikat) sehingga berpontesi menimbulkan sengketa. • Status tanah pada TK Negeri sejumlah 1 bidang milik Pemkab, 2 bidang milik desa; Status Tanah SD Negeri sejumlah 33 bidang milik Pemkab, 309 bidang milik desa, 19 bidang GG, 19 bidang hibah, 1 bidang dari wakaf, 2 bidang milik perorangan, 9 bidang dari pembelian masyarakat dan 17 bidang milik Perhutani; Statu tanah SMP Negeri dan SMP Negeri Satu Atap sejumlah 48 bidang milik Pemkab, 6 bidang milik desa, 8 bidang hibah, 10 bidang dari pembelian masyarakat dan 1 bidang milik Perhutani; Status tanah Sanggar Kegiatan Belajar (SKB) 1 bidang milik Pemkab
	-	Masih adanya Satuan Pendidikan yang nilai akreditasinya dibawah B;	Satuan Pendidikan Akreditasi A (PAUD= 24, SD= 49, SMP= 40), Akreditasi B (PAUD= 374, SD= 372, SMP=36), Akreditasi C (PAUD= 70, SD= 15, SMP=8), dan Belum Terakreditasi (PAUD= 150, SD=1, SMP=1).
	-	Program Daring terkendala keterbatasan gadget, sinyal, jaringan internet dan paket data;	Mulai tahun pelajaran 2022/2023 (bulan Juli tahun 2023) Kegiatan Pembelajaran/ Pembelajaran Tatap Muka telah dilaksanakan 100 % disemua jenjang, sehingga kendala belum terpenuhinya perangkat gadget yang dimiliki peserta didik sudah tidak menjadi kendala.

No.	Permasalahan	Keterangan
	- Masih rendahnya Angka Partisipasi Kasar (APK) Pendidikan Anak Usia Dini	Capaian APK PAUD tahun 2022 sebesar 80,87 %. Dimana Perbandingan Jumlah Penduduk yang bersekolah di PAUD sebesar 21.758 sedangkan Jumlah Penduduk Usia 4-6 tahun sebesar 26.902
	- Belum terpenuhinya kondisi fasilitas pendidikan sesuai dengan standar;	Persentase Sarana Pelayanan Pendidikan Dasar (SD dan SMP) Sesuai Standar dengan capaian pada tahun 2022 sebesar 83,47 %. Dengan rincian jenjang Sekolah Dasar (SD) yang memiliki Sarana Pelayanan Pendidikan Sesuai Standar 339 Satuan Pendidikan, 98 Satuan Pendidikan belum memiliki Sarana Pelayanan Sesuai Standar. Sedangkan rincian jenjang Sekolah Menengah Pertama (SMP) yang memiliki Sarana Pelayanan Pendidikan sesuai standar 75 Satuan Pendidikan, 9 Satuan Pendidikan belum memiliki Sarana Pelayanan Sesuai Standar.
	- Belum semua Penduduk usia 5-6 Tahun berpartisipasi dalam Pendidikan Anak Usia Dini (PAUD)	Capain Prosentase anak usia 5-6 tahun yang berpartisipasi dalam pendidikan anak usia dini (APS), mengalami penurunan di tahun 2022 yaitu sebesar 79.43 % *(sumber Kemendikbudristek)*
	- Belum semua Penduduk usia 7-15 Tahun berpartisipasi dalam Pendidikan Dasar (SD dan SMP)	Capain Prosentase anak usia 7-15 tahun yang berpartisipasi dalam pendidikan dasar (SD/SMP) (APS), mengalami kenaikan di tahun 2022 sebesar 93,58 % *(sumber Kemendikbudristek)*
	- Tingginya Anak Tidak Sekolah (ATS) pada jenjang Pendidikan Dasar	Data pada tahun 2022 menunjukkan Usia 7-12 tahun (jenjang SD/ Sederajat) sejumlah 78 ATS; Usia 13-15 tahun (jenjang SMP/ Sederajat 158 ATS (sumber : Unicef/ data diambil dari Dapodik/ EMIS
2.	**Kesehatan**	
	- Rasio SDM kesehatan dibanding jumlah penduduk belum terpenuhi;	Dokter - Rasio Dokter Spesialis terhadap 100.000 Penduduk: 6 - Rasio Dokter Umum terhadap 100.000 Penduduk: 19 - Rasio Dokter Spesialis dan Dokter Umum terhadap 100.000 Penduduk: 25 - Rasio Dokter Gigi terhadap 100.000 Penduduk: 5 Perawat dan Bidan - Rasio Perawat terhadap 100.000 Penduduk: 144 - Rasio Bidan terhadap 100.000 Penduduk: 68 Tenaga Kesehatan Lainnya - Rasio Kesehatan Masyarakat terhadap 100.000 Penduduk: 10 - Rasio Kesehatan Lingkungan terhadap 100.000 Penduduk: 9 - Rasio Gizi terhadap 100.000 Penduduk: 13 - Rasio Ahli Laboraturium Medik terhadap 100.000 Penduduk: 17 - Rasio Teknik Biomedika Lainnya terhadap 100.000 Penduduk: 2 - Rasio Keterapian Fisik terhadap 100.000 Penduduk: 1 - Rasio Keteknisan Medis terhadap 100.000 Penduduk: 14

No.	Permasalahan		Keterangan
			Kefarmasian - Rasio Teknik Kefarmasian terhadap 100.000 Penduduk: 13 - Rasio Apoteker terhadap 100.000 Penduduk: 12 - Rasio Teknik Kefarmasian dan Apoteker terhadap 100.000 Penduduk: 25 Rasio tenaga kesehatan per 100.000 penduduk adalah : Rasio dokter (spesialis & umum): 25 Dokter gigi : 5 Perawat : 144 bidan : 68 Kesehatan masyarakat : 10 Sanitarian : 9 Nutrisionis : 13 ATLM : 17 Kefarmasian : 25
	-	Masih adanya tenaga kesehatan yang tidak melakukan pelayanan kesehatan terhadap pasien karena belum memiliki atau memperpanjang STR & SIP;	Adanya tenaga kesehatan yang tidak melakukan pelayanan kesehatan terhadap pasien bukan karena tidak memiliki SIP tetapi karena masih masa penyesuaian adaptasi post covid 19. Jumlah Nakes yang wajib ber SIP sebanyak 1.870 dan semua sudah ber SIP
	-	Belum semua fasilitas kesehatan (Puskesmas) menempati tanah milik Pemda	Sebanyak 4 Puskesmas (Puskesmas Bodag, Suruh, Watulimo, Pucanganak), 60 Puskesmas Pembantu dan 81 Ponkesdes yang belum menempati tanah milik Pemda
	-	Masih adanya sarana dan prasarana fasilitas kesehatan tidak sesuai standar;	Sebanyak 2 Puskesmas yang IPAL nya belum memenuhi standar (Puskesmas Suruh dan Puskesmas Panggul). Sebanyak 4 Puskesmas yang Genset belum memenuhi standar (Puskesmas Pogalan, Puskesmas Pucanganak, Puskesmas Rejowinangun dan Puskesmas Suruh)
	-	Kurangnya sediaan Farmasi dan BMHP;	Pada Tahun 2022 untuk ketersediaan obat tercapai 84% karena ada beberapa item obat yang ditarik dari peredaran sehingga cut off. Sedangkan untuk BMHP sudah tercapai 100%
	-	Masih tingginya angka penyakit menular dan tidak menular;	– Angka kesakitan DBD tahun 2022 : kasus DBD mencapai 268 kasus (38,24%) – Jumlah Kasus TBC tahun 2022 sebanyak : 672 kasus.(update 23 Feb'22) – Jumlah penderita malaria positif pada tahun 2022 sebanyak 40 Orang – Jumlah penderita diare pada tahun 2022 sebanyak 10.324 Orang – Jumlah kasus pneumonia balita pada tahun 2022 sebanyak : 1.710 kasus – Jumlah Penderita Hipertensi yang pada Tahun 2022 sebesar 215.932 kasus. – Jumlah penderita DM pada tahun 2022 ada 14.062 orang. – Jumlah ODGJ berat pada tahun 2022 ada 1.417 orang.
	-	Belum semua desa menjadi desa cakupan Universal Child Immunisation (UCI);	Tahun 2022 semua desa menjadi desa cakupan Universal Child Immunisation (UCI) mencapai 144 desa (91,7%).

No.	Permasalahan	Keterangan
	- Belum semua desa melaksanakan STBM (5 pilar) secara optimal;	Pada Tahun 2022 desa yang sudah STBM sebanyak 17 desa dari target yang ditetapkan sebanyak 16 desa.
	- Masih adanya kematian ibu dan bayi;	Angka Kematian Ibu di Kabupaten Trenggalek termasuk pada tiga tahun terakhir mengalami adalah dari 167,41% per 100.000 kelahiran hidup pada tahun 2020 kemudian meningkat pada tahun 2021 sebesar 330,7 per 100.000 kelahiran hidup, Dan Angka Kematian Ibu menurun hingga mencapai 67,49 per 100.000 kelahiran hidup dan pada tahun 2022. Adapun Kematian Ibu sebagian besar disebabkan karena faktor resiko tinggi yaitu adanya faktor penyakit penyerta antara lain : kematian Ibu disebakan karena Penyakit jantung sebanyak 2 (dua) orang, serta dikarenakan infeksi sebanyak 2 (dua) orang. Angka kematian Bayi di Kabupaten Trenggalek selama 3 (tiga) tahun terakhir menunjukkan trend penurunan. Dimana pada tahun 2020 mencapai 4,24 per 1000 kelahiran hidup kemudian berangsur menurun di tahun 2021 mencapai 4,12 per 1000 kelahiran hidup, dan di tahun 2022 juga menurun mencapai 3,15 per 1000 kelahiran hidup. Optimalisasi pelayanan Kesehatan dalam rangka menurunkan AKI (Angka Kematian Ibu) dan AKB (Angka Kematian Bayi) tetap dilakukan oleh Pemerintah Kabupaten Trenggalek di antaranya adalah: - Pada masa pandemi Covid-19 Pemerintah Daerah dituntut untuk tetap mempertahankan bahkan meningkatkan pelayanan kesehatan termasuk bayi sesuai Surat Edaran Kementerian Kesehatan Nomor: HK.02.02/11/509/2020 tentang Pelayanan Kesehatan Keluarga di Era Pandemi Covid 19. - meningkatkan pengetahuan masyarakat - peningkatan kapasitas petugas dalam pelayanan kesehatan baik pada ibu dan anak - monitoring evaluasi pelayanan kesehatan - mendekatkan akses ke fasilitas kesehatan dengan penyediaan rumah tunggu kelahiran - penyediaan pembiayaan persalinan bagi masyarakat tidak mampu - perluasan pelayanan kesehatan berkualitas - pelayanan obstetrik yang komprehensif - peningkatan pelayanan keluarga berencana - pengawasan ibu hamil melalui pendampingan ibu hamil resiko tinggi baik oleh petugas maupun kader pendamping - Penyediaan sarana dan prasarana serta layanan kegawatdaruratan kehamilan dan persalinan di seluruh fasyankes (Puskesmas) - penyediaan sarana dan prasarana dan fasilitas Pelayanan Obstetrik Neonatal Emergensi Komprehensif (PONEK), Pelayanan Obstetrik Neonatal Emergensi Dasar (PONED) dan posyandu

No.	Permasalahan	Keterangan
	- Masih ditemukannya kasus balita gizi buruk dan stunting;	Tahun 2022 persentase balita stunting 7,9% dengan jumlah balita stunting 2950 balita dari target 14% Nasional
	- Masih kurangnya Rumah Sakit rujukan milik pemerintah daerah;	Pada Tahun 2022 sudah ditetapkan SOTK untuk RSUD Panggul. Tetapi untuk operasionalnya masih menunggu ijin yang masih berproses
	- Masih tingginya hattra yang belum memiliki ijin;	Jumlah hattra yang ada saat ini 808 Jumlah hattra yang memiliki ijin ada 173
	- Hanya ada satu (1) rumah sakit pemerintah di Kabupaten Trenggalek	Pada Tahun 2022 sudah ditetapkan SOTK untuk RSUD Panggul. Tetapi untuk operasionalnya masih menunggu ijin yang masih berproses
	- Masih perlunya standarisasi pelayanan di rumah sakit dengan sistem akreditasi	Tahun 2022 untuk 3 RS yang di Kabupaten Trenggalek telah dilakukan pembinaan. Dari 3 RS yang yang terakreditasi masih 2 sedangkan yang 1 masih dalam proses.
3.	**Pekerjaan Umum dan Penataan Ruang**	
	- Belum optimalnya pengaturan, pembinaan, pembangunan dan pengawasan jalan dan jembatan di Kabupaten Trenggalek;	Peraturan jalan dan jembatan kabupaten dan desa yang menjadi kewenangan pemerintah kabupaten masih menggunakan regulasi tahun 2011 (belum ada SK Kelas Jalan dan Jembatan yang baru. SK yang digunakan adalah SK Nomor 188.45/203/406.013/2011), kurangnya pembinaan pemanfaatan dan peruntukan ruas jalan kabupaten dan desa kepada masyarakat, kurang optimalnya penyusunan norma, standar, criteria dan pedoman (NSPK) pengaturan jalan, kurangnya evaluasi kinerja penyelenggaraan jalan kabupaten dan desa, perlunya perencanaan pembangunan jalan dan jembatan berbasis mitigasi bencana, kurangnya pengendalian fungsi dan manfaat hasil pembangunan jalan kabupaten dan jalan desa, kurang optimalnya fungsi sistem informasi Jalan dan Jembatan (database dan leger) Kabupaten Trenggalek.
	- Keterbatasan aksesibilitas di kawasan perbatasan dan kawasan perdesaan;	a. Kurang optimalnya kondisi jalan di beberapa kawasan perbatasan Kabupaten Trenggalek. Ruas jalan di wilayah perbatasan Trenggalek sebagai berikut: - **Panggul-Pacitan**: Terbis-Bts. Pacitan/Klepu, Karangtengah-Klepu, Karangtengah-Gunungrejo, Depok-Bts. Pacitan, Depok-Bts. Ponorogo; - **Pule-Ponorogo:** Tanggaran-Bts. Ponorogo, Karanganyar-Bts. Ponorogo, - **Bendungan-Ponorogo**: Masaran-Bts. Ponorogo, Sooko-Bts. Ponorogo, Depok-Bts. Tulungagung, - **Trenggalek-Tulungagung**: Dawuhan-Wonorejo (rintisan), Parakan-Bts. Tulungagung (rintisan/akses sepeda trail); - **Durenan-Tulungagung:** Malasan-Pakel, Gador-Notorejo, Ngadisuko-Bts. Tulungagung, Kedunglurah-Ngepeh/ arah bantengan, Karanganom-Bts. Tulungagung

No.	Permasalahan		Keterangan
			- **Watulimo-Tulungagung**: Karanggongso-Bts. Tulungagung, Slawe-Besuki), b. Kurang optimalnya kondisi jalan di beberapa kawasan perdesaan. Ruas jalan di kawasan perdesaan berdasarkan Peraturan Bupati Trenggalek No. 7 tahun 2019 tentang Rencana Pembangunan Kawasan Perdesaan Kabupaten Trenggalek tahun 2019-2024 sebagai berikut: - **Kecamatan Watulimo**: Desa Sawahan, Gemaharjo, Watulimo, Dukuh, Slawe, Watuagung, Pakel dan Ngembel; - **Kecamatan Durenan**: Desa Pandean, Durenan, Malasan, Panggungsari, Kendalrejo; - **Kecamatan Bendungan**: Desa Botoputih, Dompyong, Surenlor, Masaran, Sumurup, Depok, Srabah dan sengon; - **Kecamatan Pule**: Desa Pule, Pakel dan Jombok; - **Kecamatan Panggul**: Desa Panggul, Wonocoyo dan Kertosono) c. Beberapa desa memiliki akses jalan dan jembatan yang terbatas sehingga menjadi daerah yang terpinggirkan/terisolir. Contoh : Desa Karanganyar Kecamatan Pule, Desa Sumberdadi Kecamatan Trenggalek, Desa Sumberejo Kecamatan Durenan, Desa Gading Kecamatan Tugu, Dusun Buluroto Desa Ngadimulyo Kecamatan Kampak.
	-	Belum optimalnya kondisi jalan sebagai konektivitas dari/menuju pusat-pusat pertumbuhan dan kawasan strategis kabupaten;	a. Masih banyak kondisi jalan yang belum mantap yang menghubungkan antar wilayah /kecamatan, menuju akses ekonomi seperti pasar, sentra produksi, sentra perdagangan, akses sosial seperti pendidikan, kesehatan, peribadatan, akses pemerintahan dan pelayanan publik. Contoh: Karangturi-Salamwates, Kayen-Ngepeh, Sumberdadi-Depok, Sobo-Ngulungwetan. b. Kondisi Geometri jalan di beberapa ruas jalan akses ke pusat pertumbuhan dan kawasan strategis belum standar sehingga mebutuhkan perbaikan geometri. Contoh : Ruas Kampak – Munjungan (Rengkek-rengkek), Ruas Dongko – Kampak; Ruas Gemaharjo – Prigi; Ruas Trenggalek-Bendungan; Ruas jalan utama dan sirip Selingkar Wilis, sirip JLS. c. Perlunya penanganan jalan dan jembatan yang rusak karena bencana alam dan karena usia/umur layanan, contoh: jalan longsor di Desa Surenlor Kecamatan Bendungan, jembatan plengkung di Desa Bendo Kecamatan Pogalan, dan jembatan kembang sore di Desa Sidomulyo Kecamatan Pule.

No.	Permasalahan	Keterangan
	- Kurangnya sarana dan prasarana pekerjaan umum;	Kurangnya armada alat berat, saat ini tersedia 2 (dua) *Wheel Loader*, 1 (satu) *Excavator*, 1 (satu) *Back Hoe Loader*, 4 (empat) Mesin Gilas.
	- Belum optimalnya pengaturan, pembinaan, pelaksanaan dan pengawasan penyelenggaraan penataan ruang di Kabupaten Trenggalek	a. Belum optimalnya aspek pengaturan yaitu tindak lanjut peraturan, NSPK, sampai dengan Regulasi di tingkat Kabupaten (Belum tersusunnya Standar Operasi dan Prosedur (SOP) Penyelenggaraan Penataan Ruang di tingkat Kabupaten); b. Belum optimalnya aspek pembinaan yang meliputi pembinaan penyelenggaraan penataan ruang kepada kepada OPD dan stakeholder terkait, belum optimalnya kapasitas kelembagaan dari sisi kuantitas dan kualitas, masih kurangnya pemahaman peraturan perundang-undangan terkait penataan ruang oleh pemangku kepentingan dan stakeholder terkait, kurangnya komunikasi/ koordinasi terkait peran TKPRD Kabupaten, TKPRD Provinsi, dan Pemerintah Pusat dalam penyelenggaran Penataan Ruang; c. Belum optimalnya aspek pelaksanaan yang meliputi perencanaan, pemanfaatan dan pengendalian pemanfaatan ruang: - Perencanaan: belum tersusunnya regulasi yang mengatur sampai dengan Rencana Rinci Tata Ruang; Amanah Penyusunan Perda RDTR berdasarkan RTRW Kabupaten Trenggalek meliputi 8 RDTR yaitu: RDTR BWP Trenggalek, RDTR BWP Watulimo, RDTR BWP Panggul, RDTR BWP Durenan, RDTR BWP Bendungan, RDTR BWP Tugu, RDTR BWP Pogalan dan RDTR BWP Munjungan. Sampai dengan saat ini baru disusun 3 RDTR yaitu Trenggalek, Watulimo dan Panggul; Belum optimalnya dukungan sektoral pada kualitas dan kuantitas data yang mewadahi, dan up to date dalam penyusunan rencana tata ruang yaitu belum tersedia dokumen perencanaan sektoral yang sesuai dengan perencanaan tata ruang serta berbasis spasial. - Pemanfaatan: Ketidaksesuaian antara perencanaan dengan dinamika perkembangan daerah; Program sektoral dan pelaksanaan pembangunan tidak singkron dan tidak mengacu pada RTR yang telah disusun; Adanya konflik kepentingan penggunaan lahan antar sektor (Kehutanan, Pertambangan, Pertanahan, Perikanan, Industri, Pertanian, Lingkungan, dan Prasarana Wilayah) - Pengendalian Pemanfaatan: belum berjalannya pengendalian pemanfaatan ruang secara optimal dikarenakan belum tersedianya instrumen

No.	Permasalahan		Keterangan
			pengendalian pemanfaatan ruang; Perlunya optimalisasi sistem informasi tata ruang Kabupaten Trenggalek d. Belum optimalnya aspek pengawasan misalnya belum terbentuknya PPNS (Penyidik Pegawai Negeri Sipl) bidang penataan ruang; Pemantauan evaluasi dan pelaporan belum dilaksanakan secara berkala; Belum optimalnya penegakan peraturan daerah terhadap penganaan sanksi para pihak yang melakukan penyimpangan tata ruang; dan belum optimalnya peran serta masyarakat dan terbatasnya sarana partisipasi masyarakat dalam pengawasan penyelenggaraan penataan ruang.
	-	Belum optimalnya Penyelenggaraan dan Pembinaan Bangunan Gedung	a. Penyelenggaraan bangunan gedung: perlunya penyelenggaraan bangunan geding (Pembangunan, Pemanfaatan, Pelestarian, dan Pembongkaran) sesuai dengan peraturan perundangan yang berlaku. b. Pembinaan Bangunan Gedung: perlunya pembinaan bangungan gedung (Pengaturan, Pemberdayaan, dan Pengawasan) kepada penyelenggara bangunan gedung (Pemerintah Daerah, Pemerintah Desa, dan Masyarakat) c. Banyaknya bangunan gedung negara yang kurang layak (tidak representatif) - Data *eksisting* serta ideal Bangunan Gedung dan Rumah Negara terbangun sejumlah 109 bangunan, terdiri dari Bangunan Gedung Kantor Kecamatan + Pendukungnya 23 Bangunan, Gedung Kantor Dinas + Pendukungnya 60 Gedung, dan Rumah Dinas 26 bangunan. - Bangunan Dalam Kondisi Layak 62 dalam Kondisi Kurang/Belum layak 47.
	-	Belum optimalnya Pengelolaan Sumber Daya Air	a. Belum optimalnya konservasi sumber daya air, pendayagunaan sumber daya air, pengendalian daya rusak air – Konservasi Sumber Daya Air Pelaksanaan konservasi melalui perlindungan dan pelestarian sumber air, pengawetan air, pengelolaan kualitas air, dan pengendalian pencemaran air. Contoh: kegiatan penanaman vegetasi di sumber mata air dan Daerah Aliran Sungai (DAS), pembangunan dan rehabilitasi DAM, embung, PSA/embung kecil. – Pendayagunaan Sumber Daya Air Pelaksanaan pendayagunaan melalui penatagunaan, penyediaan, penggunaan, dan pengembangan sumber daya air. Contoh: Pembangunan dan rehabilitasi jaringan irigasi baik primer, sekunder,

No.	Permasalahan	Keterangan
		maupun tersier, pembangunan dan pemeliharaan sarana dan prasarana air baku masyarakat, normalisasi sungai, embung, dan PSA. Persentase kondisi jaringan irigasi dalam kondisi baik 54,46 % ditahun 2020. Jumlah jaringan irigasi yang ada adalah 541.886. Realisasi jaringan irigasi yang baik adalah 295.086. – Pengendalian Daya Rusak Air Pengendalian daya rusak air meliputi upaya pencegahan, penanggulangan dan pemulihan. Contoh: fasilitasi pembangunan bendungan tugu, bendungan bagong, dan rencana bendungan kampak. b. Belum optimalnya Sistem Informasi Sumber Daya Air. Contoh: perlunya meningkatkan sistem informasi Pendataan Aset Irigasi (PAI) berbasis spasial (Database irigasi yang ada masih belum valid, pengidentifikasian saluran primer, sekunder, dan tersiernya belum akurat. Dari 523 daerah irigasi, masih 7 daerah irigasi yang sudah di*update*) c. Belum optimalnya peran serta masyarakat dalam pengelolaan sumber daya air. Contoh: pelibatan masyarakat dalam menjaga kelesrtarian sumber daya air, perberdayaan masyarakat dalam pengelolaan sumber daya air, pemberdayaan dan pembinaan kelembagaan sumber daya air (Komisi Irigasi, GP3A, P3A, KSPAM, BPSPAM, HIPAM); d. Masih rendahnya cakupan air bersih yaitu target sampai dengan tahun 2020 sebesar 797.275 Jiwa sedangkan sampai tahun 2019 baru terealisasi 648.106 jiwa (Target dan realisasi capaian IKD). e. Belum optimalnya pengelolaan dan pengembangan SPAM: – Banyak KPSPAM yang belum paham terkait dengan program yang berkelanjutan. – Belum adanya kesepakatan penarikan iuran untuk pengelolaan dan pengembangan SPAM. f. Masih rendahnya tingkat kesadaran masyarakat tentang pengelolaan persampahan dan air limbah;
4.	**Perumahan Rakyat dan Kawasan Permukiman**	
	- Belum optimalnya penyelenggaraan perumahan dan kawasan permukiman;	a. Kurang optimalnya penyelenggaraan perumahan dan kawasan permukiman dalam aspek Perencanaan, Pembangunan, Pemanfaatan, dan Pengendalian, termasuk didalamnya pengembangan kelembagaan,

No.	Permasalahan	Keterangan
		pendanaan dan sistem pembiayaan, serta peran serta masyarakat. b. Perumahan, kawasan permukiman, Prasarana Sarana dan Utilitas/PSU (jalan lingkungan, drainase lingkungan, air limbah/limbah domestik cair, persampahan/ limbah domestik padat, dan air minum), perumahan dan kawasan permukiman kumuh. c. Sumber mata air banyak yang berada di Kawasan perhutani: Sumber mata air yang di manfaatkan oleh masyarakat kebayakan terletak di kawasan perhutani (Tahun 2018 sebanyak 1275 sumber mata air). Perlu ijin penggunaan kawasan hutan baik IPPKH atau kerjasama dengan Perhutani untuk dapat memanfaatkan potensi sumber air bagi kepentingan masyarakat. d. Kurangnya sarana prasarana air bersih yang memadai, misalnya belum terpasanganya sambungan rumah (SR) secara maksimal (Masyarakat masih banyak yang memakai selang). e. Belum terbangunnya IPLT dan IPAL sebagai sarana pengolah air limbah. Untuk memenuhi SPM akses sanitasi layak dan sanitasi aman, Kabupaten Trenggalek harus mempunyai IPLT dan IPAL untuk mengolah limbah domestic. f. Masyarakat belum memahami jenis sampah yang bisa di manfaatkan kembali dan yang di buang ke TPS maupun TPA; g. Belum optimalnya database perumahan dan kawasan permukiman yang berbasis spasial; h. Kurangnya koordinasi antar pelaksana penanganan RTLH di tingkat Kabupaten. Contoh: Kodim tiba-tiba melaksanakan bedah rumah di lokasi yg dinas PKPLH sudah rencanakan; i. Rendahnya kesadaran masyarakat dalam menciptakan lingkungan bebas kumuh; j. Belum optimalnya Sistem pengelolaan sampah; k. Belum optimalnya Sistem pengelolaan limbah rumah tangga; l. Masih rendahnya kesadaran masyarakat dalam merawat PSU di sekitar tempat tinggalnya; m. Pengembangan kawasan permukiman belum berbasis mitigasi bencana; n. Terbatasnya prasarana sarana dan utilitas umum (PSU) permukiman.
5.	**Ketentraman, Ketertiban Umum dan Perlindungan Masyarakat**	
	- Masih kurangnya kompetensi SDM anggota Satpol PPK;	Setiap anggota Satpol PPK di tuntut memiliki kompetensi yang dibutuhkan oleh organisasi. Standar kompetensi anggota Satpol PP dan Pemadam Kebakaran diatur dalam Permendagri Nomor 32 tahun 2019 tentang Pelaksanaan tugas Pembinaan jabatan fungsional Satpol PP. Saat ini sebanyak 21

No.	Permasalahan		Keterangan
			anggota Satpol PP yang telah mengikuti Uji Kompetensi untuk diangkat dalam jabatan fungsional Polisi Pamong Praja. Untuk meningkatkan kompetensi yang dimiliki diperlukan upaya pengembangan berupa ke ikut sertaan dalam diklat, baik diklat dasar maupun diklat teknis sesuai dengan kebutuhan organisasi.
	-	Belum semua anggota Satpol PPK dan Linmas mengikuti diklat dasar Satpol PP dan Kebakaran;	• Jumlah Satpol PP 40 orang dan Pemadam Kebakaran 3 orang. • Sesuai dengan Permendagri Nomor 11 Tahun 2015 tentang Jabatan Fungsional Tertentu diwajibkan diklat dasar Satpol PPK, sedangkan yang menduduki jabatan JFT sebanyak 21 orang. SDM yang telah mengikuti diklat dasar sebanyak 3 orang. • Jumlah Anggota Linmas 32 orang x 157 Desa/Kelurahan = 1.824 orang. Sedangkan yang sudah mengikuti pelatihan = 634 orang.
	-	Belum optimalnya koordinasi lintas sektor dalam penanganan ketertiban umum, ketentraman, dan perlindungan masyarakat;	Saat ini koordinasi lintas sektor masih berdasar pada kegiatan PAM hari besar Agama dan Hari Besar Nasional. Sedangkan MoU untuk kegiatan TrantibumLinmas setiap tahun diadakan dengan pihak Pol PP Prop. Jatim.
	-	Masih kurangnya sarana dan prasarana Satpol PPK;	• Keadaan sarana alat pemadam kebakaran yang ada masih 3 kendaraan penyemprot dan 1 watersupply, sehingga dalam penanganan kebakaran belum efektif dan efisien kedepan perlu penambahan sarana prasarana kebakaran dimaksud. • Saat ini belum memiliki gedung kantor dengan area yang luas mengingat untuk parkir R4 operasional lapangan dan Damkar, kendaraan angkut pasukan, kendaraan operasional lapangan perlu adanya pembaharuan mengingat kendaraan yang ada tahun pembuatannya sudah lama, alat bantu pemancar komunikasi (REPITER) perlu adanya penambahan di beberapa titik kecamatan.
	-	Belum optimalnya implementasi Wilayah Manajemen Kebakaran (WMK);	• Sampai dengan tahun 2021, sudah ada 4 WMK di wilayah Kecamatan Watulimo, Kecamatan Panggul, Kecamatan Dongko, dan Kecamatan Gandusari. • Sarana prasarana masih nihil dan jumlah SDM terbatas sehingga penanganan kebakaran masih kurang efektif dan efisien. Saat ini baru ada 3 personil yang ditempatkan di WMK dan 1 Unit Mobil Pemadam. Idealnya setiap WMK tersedia 18 Personil, 1 Unit Mobil WMK dan 1 unit Water Supply dan sarana prasarana kebutuhan pemadam kebakaran
	-	Belum optimalnya penegakan perda;	• SDM anggota Satpol PP belum memadai sehingga perlu adanya peningkatan kapasitas SDM. • Jumlah PPNS belum memadai dan berfungsi PPNS secara optimal.

No.	Permasalahan		Keterangan
			• Sarana prasarana pendukung kegiatan penegakan Perda dan Perkada yang belum memadai. • Banyaknya Perda dan Perkada yang ditangani dengan kapasitas SDM yang belum memadai.
	-	Belum optimalnya penyelenggaraan penanggulangan bencana;	a. Optimalisasi penyelenggaraan penanggulangan bencana pada tahan pra bencana, tanggap darurat dan pasca bencana melalui kegiatan pencegahan bencana (mitigasi), Kesiapsiagaan tanggap darurat dan pemulihan (rehabilitasi). - Belum optimalnya penanggulangan pada tahap pra bencana misalnya penetapan daerah rawan bencana menjadi daerah terlarang untuk permukiman, penyusunan dokumen perencanaan penanggulangan bencana, melaksanakan program kegiatan dalam dokumen RPBD - Optimalisasi kegiatan pencegahan bencana melalui pemasangan Early Warning System (EWS) Tsunami, Pembinaan Desa Tangguh Bencana, Sekolah peduli bencana, komunitas peduli bencana. Jumlah desa tangguh bencana sampai tahun 2020 ada 34 desa, target 157 desa di Kabupaten Trenggalek masuk desa tangguh bencana. - Optimalisasi tanggap darurat bencana melalui pengkajian secara cepat dan tepat terhadap lokasi kerusakan dan sumberdaya, penentuan status keadaan darurat bencana, penyelamatan dan evakuasi masyarakat terkena bencana, pemenuhan kebutuhan dasar, perlindungan terhadap kelompok rentan dan pemulihan dengan segera sarana dan prasarana vital. - Optimalisasi rehabilitasi dan rekonstruksi melalui perbaikan lingkungan daerah bencana, perbaikan PSU, pemberian bantuan perbaikan rumah masyarakat, pemulihan sosial psikologis, pelayanan kesahatan, rekonsiliasi dan resolusi konflik, pemulihan sosial, ekonomi, dan budaya, pemulihan keamanan dan ketertiban, pemulihan fungsi pemerintahan, pemulihan fungsi pelayanan publik b. Masih kurangnya sarana dan prasarana penanggulangan bencana dan kebakaran hutan dan lahan: Kondisi eksisting kendaraan truk tangki air adalah 4 unit rencana kebutuhan 6 unit tangki air, tenda lapangan/pengungsi untuk saat ini ada 1 unit rencana kebutuhan 5 unit, 30 tandon air, 1 unit Gudang, 10 unit MCK portable, 10 unit wastafel portable, selang flaksibel,

No.	Permasalahan		Keterangan
			untuk BPBD menangani kebakaran lahan, sementara untuk kebakaran permukiman ditangani oleh Satpol PPK. c. Masih kurangnya jumlah dan kompetensi SDM dalam penanggulagan bencana dan kebakaran: Dari jumlah anggota pemadam kebakaran yang ada masih 1 anggota yang ikut pelatihan dasar tentang kebencanaan dan kebakaran; Belum adanya jabatan fungsional dalam penanggulangan bencana pada BPBD, rencana kebutuhan sebanyak 2 orang; dan SDM yang telah mengikuti pelatihan penanggulangan bencana baru 5 orang (4 orang PNS dan 1 orang Non PNS) dari 44 SDM di BPBD. d. Kurang optimalnya kelembagaan BPBD: Kondisi eksisting ada 2 bidang yaitu bidang pencegahan kesiapsiagaan dan kedaruratan, bidang logistik dan rehab rekon, untuk mengoptimalkan kinerja kelembagaan BPBD bidang kedaruratan & logistik perlu menjadi bidang sendiri
6.	**Sosial**		
	-	Masih tingginya angka kemiskinan karena ketidakmampuan mengakses sumber-sumber ekonomi sebagai akibat rendahnya kualitas SDM, faktor ketunaan/disabilitas, maupun faktor geografis (terisolir);	Persentase penduduk miskin Kabupaten Trenggalek tahun 2022 sebesar 10,96 %; lebih tinggi daripada persentase penduduk miskin Jawa Timur dan nasional.
	-	Keberadaan anak terlantar, baik dari keluarga fakir miskin, dilalaikan oleh orang tuanya maupun tidak mampu mencukupi kebutuhan dasarnya, termasuk penghuni panti asuhan / LKSA (Lembaga Kesejahteraan Sosial Anak) yang memerlukan pelayanan dan perlindungan;	Jumlah anak terlantar di Kabupaten Trenggalek sebesar 31.160 orang, terdiri dari anak terlantar luar panti dari keluarga miskin yang mendapatkan bantuan Program Keluarga Harapan (PKH) dan anak terlantar dalam panti
	-	Tingginya tingkat kerentanan sosial keluarga sebagai akibat faktor ekonomi yang tercermin pada jumlah peserta Program Keluarga Harapan (PKH);	Jumlah KPM PKH sesuai dengan hasil final closing tahap IV tahun 2022 sebanyak 37.320 KPM.
	-	Data Terpadu Kesejahteraan Sosial (DTKS) yang belum valid;	DTKS bulan Desember 2022 sebanyak 87.479 Kepala Keluarga (KK) dan 382.610 anggota keluarga.
	-	Seiring bertambahnya angka harapan hidup, jumlah lanjut usia semakin meningkat. Sehingga memerlukan penanganan, utamanya lansia terlantar;	Jumlah lansia terlantar sebanyak 225 orang
	-	Kondisi topografi dan geografi yang berbukit dan terletak di pesisir selatan menyebabkan Kabupaten Trenggalek rawan bencana;	Trenggalek rentan terjadi bencana, seperti banjir, longsor, gempa bumi, tsunami, angin kencang, dsb.
	-	Keberadaan 5 (lima) jenis PMKS jalanan yang terdiri dari: pengemis, anak jalanan, wanita tuna susila (termasuk eks WTS), gelandangan dan penderita psikotik;	Sepanjang tahun 2022, jumlah 5 jenis PMKS di Kabupaten Trenggalek sebanyak 43 orang.
	-	Belum optimalnya Shelter (penampungan semantara) Perlindungan untuk para PMKS terutama untuk PMKS T4 - tempat tinggal tidak tetap.	Sampai dengan saat ini Kabupaten Trenggalek belum memiliki Shelter PMKS tersendiri untuk tempat penampungan sementara bagi PMKS

No.	Permasalahan		Keterangan
			terutama untuk PMKS T4 - tempat tinggal tidak tetap. Pemerintah Kabupaten Trenggalek berkomitmen untuk menyediakan Shelter bagi PMKS. Beberapa hal yang sudah dilakukan pemerintah Kabupaten Trenggalek dalam mengoptimalkan Shelter (penampungan sementara) Perlindungan untuk para PMKS terutama untuk PMKS T4 - tempat tinggal tidak tetap antara lain: - Penyusunan Dokumen FS pembangunan Shelter, sebagai dasar penentuan lahan yang sesuai untuk pembangunan Shelter. - Penetapan Lokasi (Penlok) yang merupakan tindaklanjut dari hasil FS. - Perencanaan pematangan lahan; - Penyusunan dokumen DED.
	-	Fasilitasi Pemberdayaan dan Pengembangan Ekonomi Masyarakat belum maksimal;	Tahun 2022 ada pemberdayaan KUBE: Ds. Sukosari, Kec. Trenggalek = 50 orang - Ds. Karangan, Kec. Karangan = 50 orang - UEP WRSE: Ds. Kendalrejo, Kec. Durenan= 30 orang Ds. Cakul, Kec. Dongko= 30 orang

B. Urusan Pemerintahan Wajib Yang Tidak Berkaitan Dengan Pelayanan Dasar

No.	Permasalahan		Keterangan
1.	**Tenaga Kerja**		
	-	Masih rendahnya produktivitas dan kualitas pencari kerja;	Penyerapan tenaga kerja di Trenggalek hingga Agustus 2022 masih didominasi oleh penduduk bekerja berpendidikan SD ke Bawah sebanyak 207.292 orang (53,19 persen). Penyerapan tenaga kerja selanjutnya adalah penduduk bekerja berpendidikan Sekolah Menengah Pertama (SMP) sebanyak 91.691 orang (23,53 persen), Sekolah Menangah Atas (SMA) sebanyak 35.920 orang (9,22 persen), dan Sekolah Menengah Kejuruan (SMK) sebanyak 35.448 orang (9,10 persen). Penduduk bekerja berpendidikan tinggi (Diploma ke Atas) ada sebanyak 19.360 orang (4,97 persen) mencakup 1.756 orang penduduk bekerja berpendidikan Diploma I/II/III dan 17.604 penduduk bekerja lulusan S1 ke atas/universitas
	-	Tingkat pengangguran terbuka masih cukup tinggi dampak dari pandemi Covid-19;	TPT Trenggalek hasil Sakernas Agustus 2022 sebesar 5,37 persen. Hal ini berarti dari 100 orang angkatan kerja, terdapat sekitar lima sampai enam orang penganggur. Pada Agustus 2022, TPT di Trenggalek mengalami peningkatan 1,84 poin dibandingkan dengan TPT kondisi Agustus 2021 yang sebesar 3,53 persen. TPT laki-laki sebesar 6,98 persen, jauh lebih tinggi dibandingkan TPT perempuan yang sebesar 3,03 persen TPT untuk Diploma I/II/III masih mendominasi di antara tingkat pendidikan yang lain, yaitu sebesar 13,11 persen. TPT tertinggi berikutnya terdapat pada lulusan SMP yaitu sebesar 8,47 persen, TPT terendah terdapat pada pendidikan SD ke bawah sebesar 4,13 persen 1. Penduduk dengan pendidikan rendah cenderung lebih mudah menerima tawaran pekerjaan apa saja tanpa banyak mengajukan persyaratan karena keterbatasan pendidikan/ijazah yang dimiliki
	-	Penempatan Pekerja Migran Indonesia (PMI) masih didominasi oleh PMI informal;	Pada tahun 2021, berdasarkan data SISKOTKLN BNP2TKI diketahui bahwa dari 2040 CPMI yang terdaftar, sebanyak 1212 bekerja di seKtor formal dan 828 bekerja di sector informal. Dengan jumlah penempatan terbanyak di Negara Taiwan sejumlah 1030 PMI. Negara yang dituju dari PMI Trenggalek selama tahun 2022 adalah Taiwan, Hongkong, Singapura, Malaysia, Korea Selatan.
	-	Belum maksimalnya perluasan kesempatan kerja	Pada Tahun 2022 sebagai upaya Perluasan Kesempatan Kerja melaksanakan kegiatan padat karya di 2 lokasi, yaitu di Desa Pule Kecamatan Pule dan Desa Depok Kecamatan

No.	Permasalahan		Keterangan
			Bendungan dengan peseta 80 orang. Sedangkan jumlah pengangguran yang ada di Kabupaten Trenggalek di tahun 2022 sejumlah 22.109 orang.
	-	Masih banyaknya pekerja yang belum ikut serta dalam program Jamsostek (BPJS Ketenagakerjaan);	Dari data Kantor BPJS Ketenagakerjaan Kabupaten Trenggalek diketahui perusahaan yang telah menjadi peserta aktif sampai dengan tahun 2022 sebanyak 2.024 NPP dengan jumlah tenaga penerima upah aktif sebanyak 14180 tenaga kerja, Bukan Penerima Upah aktif sebanyak 5.117 tenaga kerja. peserta bukan penerima upah yaitu pekerja yang melakukan kegiatan atau usaha ekonomi secara mandiri untuk memperoleh penghasilan dari kegiatan atau usahanya tersebut yang meliputi: Pemberi Kerja; Pekerja di luar hubungan kerja atau Pekerja mandiri dan Pekerja yang tidak termasuk pekerja di luar hubungan kerja yang bukan menerima Upah. Berdasarkan data BPS pada bulan Agustus 2022 terdapat 89.255 orang (22,90 persen) bekerja pada kegiatan formal dan sebanyak 300.456 orang (77,10 persen) bekerja pada kegiatan informal di Trenggalek.
	-	Perlindungan hak dan kewajiban pekerja masih rendah (salah satu indikatornya, Gaji dibawah UMK);	Berdasarkan data Wajib Lapor Ketenagakerjaan Perusahaan (WLKP), terdapat 445 perusahaan di Kabupaten Trenggalek hanya 52 perusahaan yang telah membuat peraturan perusahaan. dan terdapat 2 perselisihan perusahaan terkait perlindungan hak pekerja.
	-	Belum memadainya sarana dan prasarana BLK;	Sampai dengan tahun 2022 BLK memang sudah ada gedung tapi belum ada Lembaga pengelola (UPT) dan Sarana Prasarana nya sangat minim, idealnya sebuah BLK harus dikelola oleh sebuah lembaga (UPT) dan mempunyai gedung, tenaga instruktur, peralatan pelatihan, modul pelatihan dan buku buku literatur lainya sesuai kejuruan yang ada.saat ini BLK dikelola oleh salah satu seksi di Pelatihan dan Produktivitas Tenaga Kerja Bidang Pelatihan, Produktifitas dan Hubungan Industrial, adapun sarana prasarana yang dimiliki saat ini Gedung dan peralatan sebagian kejuruan antara lain : Menjahit, Tata Rias Rambut, Tata Rias Wajah, Las Servis sepeda motor, Pertukangan kayu, servis hp, servis ac dengan jumlah yang terbatas, dan untuk pelatihan bagi calon PMI sudah ada peralatan pelatihan kejuruan perawatan bayi dan lansia namun perlu adanya pembaharuan sarana prasarana tersebut untuk mengikuti perkembangan modernisasi industry
2.	**Pemberdayaan Perempuan dan Perlindungan Anak**		

No.	Permasalahan		Keterangan
	-	Rendahnya akses dan partisipasi perempuan dalam pengambilan kebijakan;	14 Kecamatan sudah melaksanakan Musrena Keren (Musyawarah Perempuan, Anak, Disabilitas dan kelompok Rentan dalam mendukung Perencanaan Pembangunan) dan 157 Desa/Kelurahan sudah melaksanakan Musrena Keren, aspirasi, manfaat dan kontrol mulai diakomodir dalam Perencanaan dan Penganggaran di Desa/Kel, Kecamatan dan Kabupaten.
	-	Belum optimalnya kapasitas perempuan, anak, disabilitas dan kelompok rentan dalam pengambilan kebijakan;	Perempuan, Anak, Disabilitas dan Kelompok Rentan sudah diundang dalam Musrena Keren dan Musdus maupun musrenbang reguler, kehadiran mereka sudah mulai diperhitungkan dalam perencanaan pembangunan.
	-	Tingginya jumlah kepala keluarga perempuan dari keluarga miskin;	Jumlah kepala keluarga perempuan dari keluarga miskin tahun 2022 adalah 26.571 KK (berdasarkan DTKS Maret 2022)
	-	Belum optimalnya koordinasi jejaring layanan Perlindungan Perempuan dan Anak;	Jumlah korban kekerasan yang dilayani pada tahun 2022 36 kasus; jumlah korban sebanyak 46 orang, kasus kekerasan fenomenanya seperti gunung es karena belum semua korban melapor karena unit P2TP2A di Kecamatan dan Rumah Perlindungan Perempuan dan Anak di Desa dan Kelurahan belum berfungsi optimal.
	-	Belum optimalnya kualitas keluarga dalam mewujudkan kesetaraan gender dan hak anak di keluarga;	Pusat Pembelajaran Keluarga yang ada hanya memiliki 3 orang konselor dan target sasaran 10.000 sasaran pertahun dan menyebar di 14 Kecamatan.
	-	Belum optimalnya Pelembagaan, Advokasi Kebijakan dan Pendampingan Pemenuhan Hak Anak pada Lembaga Pemerintah, Non Pemerintah, Media dan Dunia Usaha (KLA);	Capaian indikator KLA sudah di atas 700 (nindya).
	-	Belum optimalnya kelembagaan, advokasi kebijakan, pendampingan, jejaring layanan untuk anak yang memerlukan perlindungan khusus;	26 kategori Anak yang Memerlukan Perlindungan Khusus (AMPK) belum terlayani secara integratif.
	-	Masih tingginya kesenjangan gender dalam pembangunan;	• Rendahnya keterwakilan perempuan di DPRD ➔ 3/45 • Belum berimbangnya jumlah Pejabat Eselon 2 antara laki-laki dan perempuan ➔ Eselon 2 perempuan dibanding laki-laki adalah 4/22 • Masih rendahnya jumlah Camat perempuan ➔ 3 dari 14 Kecamatan • Ada 1 Lurah perempuan • Rendahnya jumlah Kades perempuan ➔ 3 Kades dari 152 desa
3.	**Pangan**		
	-	Masih tingginya ketergantungan terhadap beras;	Skor aktual angka kecukupan energi penduduk kabupaten Trenggalek berdasarkan Survei Sosial Ekonomi Nasional (SUSENAS) tahun 2021 menunjukkan konsumsi aktual 2021 untuk jenis pangan padi-padian sebesar 241,8 Gr/Kap/Hr atau

No.	Permasalahan		Keterangan
			lebih besar 87,93% dari konsumsi ideal yang direkomendasikan oleh Widyakarya Nasional Pangan dan Gizi (WNPG) VIII tahun 2004 sebesar 275 Gr/Kap/Hr sehingga masih perlunya sosialisasi bahan pokok lokal untuk menurunkan ketergantungan terhadap konsumsi beras.
	-	Masih belum berimbangnya pola konsumsi masyarakat;	Berdasarkan data SUSENAS tahun 2021 terdapat beberapa jenis pangan yang yang kurang dari angka ideal (100%). Adapun jenis pangan yang sudah melebihi angka ideal yaitu: a) buah/biji berminyak (498,0%); b) Pangan Hewani (155%) c) Kacang-kacangan (149,43%) d) Minyak dan Lemak (146,0%); e) Sayur dan Buah (115,2%); Sedangkan jenis pangan yang kurang dari angka ideal (100%) yaitu: a) Padi-padian (87,93%); b) Umbi-umbian (62,9% dan c) Gula (41%)
	-	Masih rendahnya mutu dan keamanan pangan;	Berdasarkan data SUSENAS menunjukkan tingkat kecukupan energi penduduk Kabupaten Trenggalek Tahun 2021 diurutkan dari persentase terendah sampai tertinggi adalah sebagai berikut: a) Gula (42,9%); b) Umbi-umbian (51,9%); c) Sayur dan Buah (78,0%); d) Padi-padian (82,9%); e) Pangan Hewani (99,8); f) Minyak dan Lemak (125,5%); g) Buah/Biji Berminyak (150,4%); h) Kacang-kacangan (171,1%. Dari data diatas menunjukkan bahwa masih terdapat 4 jenis pangan yang berada pada kategori penilaian defisit, 2 jenis pangan kategori normal, dan 2 jenis pangan kategori berlebihan sehingga pola konsumsi pangan masyarakat di kabupaten Trenggalek belum dapat dikatagorikan sudah memenuhi kaidah B2SA (Beragam, Bergizi, Seimbang dan Aman).
	-	Masih rendahnya keanekaragaman dan gizi pangan;	Skor Pola Pangan Harapan (PPH) Aktual Kabupaten Trenggalek tahun 2021 berdasarkan data Survei Sosial Ekonomi Nasional (SUSENAS) tahun 2021 sebesar 86,7. Angka tersebut lebih tinggi bila dibandingkan tahun sebelumnya yaitu tahun 2020 yang mencapai Skor PPH sebesar 86,2. Hal ini dapat disebabkan oleh berbagai faktor diantaranya perubahan pola konsumsi masyarakat, kemampuan ekonomi dikarenakan saat ini seluruh negara termasuk Indonesia sedang mengalami pandemi Covid-19 yang begitu lama, gaya hidup masyarakat menurun, kurangnya pengetahuan dan pemahaman masyarakat mengenai pentingnya mengkonsumsi beranekaragam makanan untuk memenuhi kaidah gizi seimbang dan lain sebagainya
	-	Belum optimalnya pemanfaatan lahan pekarangan;	Pemanfaatan lahan pekarangan untuk pengembangan ketersediaan pangan di kabupaten Trenggalek masih sangat rendah. Jumlah Kawasan Rumah Pangan Lestari (KRPL) yang terdapat di kabupaten Trenggalek sampai tahun 2021 sebesar 2.684 KRPL. Mulai tumbuh kesadaran masyarakat akan

No.	Permasalahan		Keterangan
			pentingnya pemanfaatan lahan pekarangan rumah sehingga pemerintah harus lebih optimal dalam kegiatan Pendampingan Pangan Lestari (P2L) di masyarakat.
	-	Masih rendahnya ketersediaan kelompok pangan hewani, kelompok minyak dan lemak, buah/ biji berminyak dan kelompok pangan sayuran dan buah-buahan;	Data Pola Pangan Harapan (PPH) tingkat Ketersediaan berdasarkan Neraca Bahan Makanan (NBM) Kabupaten Trenggalek Tahun 2021 (Sumber BPS) menunjukkan kelompok pangan hewani memiliki skor PPH 17,71 dari skor maksimal 24,00; kelompok pangan Minyak dan Lemak memiliki skor PPH 5 dari skor maksimal 5; kelompok pangan Buah/Biji berminyak memiliki skor PPH 0,43 dari skor maksimal 1; kelompok pangan Sayuran dan Buah memiliki skor PPH 24,74 dari skor maksimal 30. Dari data tersebut menunjukkan bahwa kelompok pangan hewani dan Kelompok Pangan Sayuran dan buah termasuk dalam kelompok pangan defisit sehingga dianjurkan untuk masa mendatang pola konsumsi masyarakat diarahkan pada pola konsumsi pangan beragam, bergizi, seimbang, dan aman (B2SA)
4.	**Pertanahan**		
	-	Belum optimalnya penyelenggaraan pertanahan;	Belum optimalnya penyelenggaraan pertanahan dari aspek penatagunaan, pemanfaatan, penguasaan, kepemilikan tanah, redistribusi tanah, penyelesaian masalah Tanah Kosong, Penanganan dan pemanfaatan tanah kosong, ganti kerugian dan santunan tanah untuk pembangunan, fasilitasi pengadaan tanah untuk pembangunan, sengketa tanah dan konflik tenurial. - Penatagunaan tanah meliputi perencanan penggunaan tanah, pemetaan zona nilai tanah, pelaksanaan konsolidasi, ijin lokasi dan penetapan lokasi pengadaan tanah dibawah 5 hektar. - Pemanfaatan tanah meliputi inventarisasi, pengelolaan dan penyelesaian tanah kosong serta pemanfaatan tanah Negara. - Permasalahan penguasaan dan kepemilikan tanah berupa belum mempunyai tanda bukti hak terkuat, tumpang tindih kepemilikan tanah, ketidakjelasan batas tanah, sengketa batas tanah (termasuk dengan kawasan hutan), peralihan hak yang tidak terdaftar dan tumpang tindih, penguasaan terhadap tanah yang tidak disertai bukti kepemilikan haknya, serta sertifikat tanah yang pemiliknya tidak diketahui keberadaanya; - Redistribusi tanah, tanah kelebihan maksimum dan tanah absentee meliputi identifikasi dan inventarisasi, pemberian ganti kerugian tanah kelebihan

No.	Permasalahan		Keterangan
			maksimum dan tanah absente, serta pelaksanaan redistribusi tanah; - Adanya Konflik tenurial yang keseluruhan didominasi oleh Konflik Tenurial Kawasan Hutan: Tenurial dengan masyarakat di 12 Kecamatan, dengan jumlah lokasi konflik sebanyak 203 dengan luas lahan konflik sebesar 1.555,66 Ha; Tenurial dengan Instansi Pemerintah sebanyak 20 Lokasi dengan luas lahan Konflik 9,83 Ha serta Proses TMKH/IPPKH belum selesai 12 lokasi.
	-	Belum terselesaikannya fasilitasi dan pengadaan tanah untuk kepentingan umum dan non kepentingan umum dalam rangka pelaksanaan program strategis nasional (PSN) dan program prioritas daerah;	I. Pelaksanaan Pengadaan Tanah di Kabupaten Trenggalek terdiri dari Proyek Strategis Nasional (PSN meliputi Pembangunan Bendungan Tugu, Pembangunan Bendungan Bagong, Pembangunan JLS/Pansela, Selingkar wilis dan Pembangunan Pelabuhan Niaga Prigi), serta Pengadaan Tanah Lingkup Kabupaten Trenggalek meliputi Pembangunan Jalan, Jembatan, bidang Kesehatan, bidang Pendidikan dan lain sebagainya yang dalam pelaksanaan kegiatannya menghadapi beberapa permasalahan, antara lain : a. Permasalahan administrasi Penguasaan dan Kepemilikan Tanah yang pada pembebasan tanahnya setidaknya lebih dari 10% Pihak yang akan menerima Ganti Memiliki Sertifikat Hak Milik belum atas nama yang menguasai tanah atau masih Petok C/D b. Permasalahan lain akibat pembebasan lahan untuk kepentingan umum antara lain : - Pemindahan/Relokasi/Pemukiman Kembali - Penyediaan Prasanana Fasilitas Umum seperti Ruang Terbuka Hijau, Tempat Pemakaman Umum, Jalan, Tempat Pertemuan, Tempat Ibadah; - Fasilitasi Penyediaan Lahan untuk Penggantian Lahan Pertanian yang dibebaskan - Penyediaan Rest Area dan Lahan Rekreasi II. Permasalahan lahan untuk pengembangan dan penunjang Kawasan Strategis Selingkar Wilis dan Lintas Selatan, adalah: a. Penyediaan Lahan Kawasan Strategis baik untuk Selingkar Wilis dan Lintas Selatan serta penunjangnya yakni Jalan Siripnya, Rest Area, Agropark, Agropolitan, Minapolitan, Agroindustri, Industri Perikanan dan untuk Pembangunan Kawasan Lainnya baik melalui Pengadaan Tanah Non Kehutanan maupun melalui Tukar Menukar Kawasan Hutan; Perijinan

No.	Permasalahan		Keterangan
			Penggunaan Kawasan Hutan (Pinjam Pakai dan Kerjasama) untuk Kawasan Strategis baik untuk Selingkar Wilis dan Lintas Selatan serta penunjangnya yakni Jalan Siripnya, Rest Area, Agropark, Agropolitan, Minapolitan, Agroindustri, Industri Perikanan dan untuk Pembangunan Kawasan Lainnya
	-	Masih adanya Permasalahan Tanah yang diatasnya terdapat Bangunan Pemerintah yang belum dilepaskan kepada Pemerintah/disertifikatkan atas Nama Pemerintah Kabupaten Trenggalek;	Permasalahan Tanah yang diatasnya terdapat Bangunan Pemerintah yang belum dilepaskan kepada Pemerintah/disertifikatkan atas Nama Pemerintah Kabupaten Trenggalek, yang diuraikan sebagai berikut : - Terdapat 419 bidang tanah di 9 Kecamataan diatasnya ada bangunan Pemerintah namun belum bersetifikat atas nama Pemerintah dengan luas keseluruhan 661.759,36 M² (66,176 Ha) - Masih ada 5 Kecamatan yang belum teridentifikasi meliputi Kecamatan Panggul, Dongko, Durenan, Watulimo dan Kecamatan Munjungan - Terdapat 256 Ruas Jalan yang belum diyakini legalisasi assetnya baik berupa Sertifikat Tanah bagi Jalan maupun Ijin Pinjam Pakai Kawasan Hutan (IPPKH) - Terdapat 523 Jaringan Daerah Irigasi (DI) yang belum diyakini legalisasi assetnya baik berupa Sertifikat Tanah bagi Jalan maupun Ijin Pinjam Pakai Kawasan Hutan (IPPKH)
5.	**Lingkungan Hidup**		
	-	Belum optimal penyelenggaraan perlindungan dan pengelolaan lingkungan hidup;	a. Belum optimalnya penyelenggaraan perlindungan dan pengelolaan lingkungan hidup dari aspek perencanaan, pemanfaatan, pengendalian, pemeliharaan, pengawasan dan penegakan hukum. - Optimalisasi perencanaan perlindungan dan pengelolaan lingkungan hidup melelui penyusunan dokumen lingkungan hidup serta dokumen evaluasi dan pengendalian lingkungan hidup. - Optimalisasi pemanfaatan, perlindungan dan pengelolaan lingkungan hidup meliputi perlindungan dan konservasi Kawasan Ekosistem Esensial (KEE) Taman Kili-kili, serta pelaksanaan Perda RPPLH, pembangunan ruang terbuka hijau/RTH di kecamatan dan desa. - Optimalisasi pengendalian pencemaran atau kerusakan lingkungan dalam rangka pelestarian fungsi lingkungan hidup yang meliputi kegiatan pencegahan, penanggulangan dan pemulihan. Contoh: pengendalian lingkungan dari limbah tambak, industri pengolahan ikan, industri

No.	Permasalahan	Keterangan
		rumah tangga (tahu, tapioka), pengendalian lingkungan dari kegiatan pertambangan. - Optimalisasi pemeliharaan melalui konservasi sumber daya alam, pencadangan sumber daya alam dan/atau pelestarian fungsi atmosfer. Contoh: penyusunan indeks informasi kinerja lingkungan hidup daerah (IKLHD), penanaman vegetasi dilahan kritis, sekitar sumber air dan daerah aliran sungai (DAS). - Optimalisasi pengawasan dan penegakan hukum terhadap pelanggar lingkungan hidup. b. Belum tersedianya sistem infomasi penyelenggaraan perlindungan dan pengelolaan lingkungan hidup yang berbasis spasial c. Belum optimalnya peran serta masyarakat dalam pengelolaan dan perlindungan lingkungan hidup, contoh: gerakan kali bersih, gerakan penanaman sejuta pohon, gerakan jumat bersih, pemasyarakatan program adipura desa, fasilitasi komunitas peduli lingkungan, sungai, pantai, hutan, kawasan karst. Pembinaan masyarakat peduli sampah dan lembaga bank sampah desa. Keterangan: - Terbatasnya tanah aset pemkab yang berada di desa/kecamatan yang di peruntukkan untuk pembangunan RTH. - Terbatasnya sarana dan prasarana untuk perawatan RTH yang sudah terbangun: Kekurangan tenaga perawatan idealnya 1 kawasan jumlah tenaga sekitar 5-6 orang, sedangkan jumlah tenaga yg ada sekarang hanya 24 orang untuk merawat 13 kawasan RTH; Terbatasnya alat yang di gunakan untuk perawatan RTH (Chainshow, Pemotong rumput, sabit, cangkul, dll). - Ketersediaan sarana dan prasarana masih belum tersebar di seluruh area layanan kebersihan: Cakupan pelayanan hampir 14 kecamatan hanya di dukung sarana angkutan 16 unit; Kesadaran masyarakat dalam membuang sampah meningkat dengan di adakannya sosialisasi menyebabkan timbunan sampah di TPS juga meningkat; Bertambahnya Pembangunan TPS baru (35 Unit di tahun 2019) juga membutuhkan sarana angkutan dan personel angkut; Kebutuhan kontainer di TPS yang baru dibangun juga meningkat. - Pada tahun 2018 Sumber mata air sejumlah 1275 (Hasil Survey debit menurun akibat adanya kerusakan lahan/vegetasi). - Terjadinya Degradasi Lingkungan: Tutupan vegetasi sekitar sumber berkurang; Tutupan vegetasi pada lahan kritis berkurang di karenakan adanya penebangan pohon; Indeks tutupan vegetasi s/d tahun 2020 sekitar 121 hektar atau sekitar 53 sumber mata air (4,15%). - belum memiliki Sarana dan prasarana laboratorium Lingkungan Hidup.
6.	**Administrasi Kependudukan dan Pencatatan Sipil**	

No.	Permasalahan		Keterangan
	-	Kurangnya ketersediaan infrastruktur pelayanan;	Infrasturktur yang dibutuhkan untuk mendukung pelayanan saat ini : • 1 unit genset ukuran besar 60kVA • 10 printer KTP el; • 5 bh printer KIA; • 8 unit alat rekam biometrik • 10 unit PC • 5 bh printer Ribbon KTP-el (terdiri dari ribbon colour, ribbon film dan cleaning kit) dan KIA (terdiri dari ribbon colour dan cleaning kit)
	-	Belum semua penduduk memiliki KTP-el;	Jumlah WKTP = 602.656 orang (Data Konsulidasi Bersih Kependudukan/DKB); Jumlah penduduk yang memiliki KTP-el = 578.955 orang Yang belum memiliki KTP-el = 23.701 orang Berdasarkan data diatas upaya yang dilakukan yaitu: 1. Meningkatkan pelayanan jemput bola, baik di Kecamatan, Desa , sekolah-sekolah (bagi wajib ktp pemula, bahkan sampai di rumah (terutama bagi masyarakat berkebutuhan khusus, al ; jompo, ODGJ, diafabel dll) 2. Memperluas jangkauan sosialisasi Adminduk (Terutama terkait pelayana Adminduk secara Online)
	-	Belum semua penduduk memiliki akte kelahiran;	Jumlah Penduduk Data Konsulidasi Bersih (DKB) = 751.079 orang, Penduduk yang memiliki akta kelahiran= 362.540 orang. Yang belum memiliki akta kelahiran = 388.539 orang
	-	Belum semua penduduk memiliki akte kelahiran;	Jumlah Penduduk Data Konsulidasi Bersih (DKB) = 751.079 orang, Penduduk yang memiliki akta kelahiran= 362.540 orang. Yang belum memiliki akta kelahiran = 388.539 orang
	-	Rendahnya Cakupan Kepemilikan akta kematian;	Jumlah kematian yang dilaporkan= 54.370 Jumlah penerbitan akta kematian= 54.370 (100%),
	-	Rendahnya Cakupan perekaman Biometrik KTP-el;	Jumlah penduduk wajib KTP-el= 595.055 orang, Jumlah penduduk wajib KTP-el yang sudah melaksanakan perekaman biometrik= 588.391 orang (98,88%), Jumlah penduduk yang belum melakukan perekaman biometrik= 6.664 orang (1,12%).
	-	Rendahnya cakupan kepemilikan KIA;	Jumlah anak usia 0-17 tahun (kurang 1 hari)= 157.278 anak, Jumlah anak usia 0-17 tahun yang berakta kelahiran= 162.163 anak (97,43%), Jumlah penerbitan KIA = 77.427 (49,23%) Jumlah anak yang sudah memiliki akta kelahiran tapi belum memiliki KIA =84.736 (47,74%)
	-	Masih banyaknya sarana dan prasarana penunjang pelayanan yang rusak;	Sarpras pelayanan yang rusak antara lain : Mobil 2 Unit Motor 5 Unit Printer E-Ktp 6 Unit Printer Biasa 1 Unit Genset 3 Unit

No.	Permasalahan		Keterangan
			AC 2 Unit
	-	Belum optimalnya kolaborasi tuntas adminduk dengan pemerintah desa	Sampai dengan saat ini masih terdapat 21 Desa dari 157 Desa se Kabupaten Trenggalek yang secara aktif mengirimkan laporan jumlah penduduk (LAMPID) ke Dinas Kependudukan dan Pencatatan Sipil, sedangkan 136 Desa lagi kurang tertib dalam hal pelaporan jumlah penduduk.
	-	Masih perlu ditingkatkannya proses digitalisasi arsip;	Sejak diberlakukannya SIAK TERPUSAT, Dinas Kependudukan dan Pencatatn Sipil Kab/Kota tidak mempunyai data arsip digital(yang meliputi jumlah arsip digitalisasi)
	-	Kurang maksimalnya pemanfaatan data kependudukan oleh lembaga pengguna; Belum ada PKS dengan Lembaga/OPD yang sesuai dengan Permendagri Nomor 61 Tahun 2018;	3 Lembaga/ OPD yaitu Dinas Perinaker, Kecamatan Pogalan dan Dinas Kesehatan yang sudah melaksanakan PKS (sesuai permendagri 102 tahun 2019 tentang Pemberian Hak Akses dan Pemanfaatan Data Kependudukan)
	-	Belum adanya gedung /depo arsip kependudukan dan pencatatan sipil yang representatif sesuai standar;	Arsip ADMINDUK per-hari= sekitar 67.125 lembar. Berdasarkan Permendagri Nomor 19 Tahun 2012 tentang Pedoman Pendokumentasian Hasil Pendaftaran Penduduk & Pencatatan Sipil, yang mana untuk jumlah penduduk 100.000 s.d 1.000.000 jiwa dibutuhkan ruang arsip berukuran (15m x 25m), dan untuk gedung arsip berukuran (7m x 7m). Terdapat DED yang dibuat oleh Dinas PUPR pada Tahun 2019. Sampai dengan saat ini belum terwujud adanya pembangunan gedung arsip mengacu DED tersebut.
	-	Masih kurangnya SDM di Dinas Kependudukan dan Pencatatan Sipil;	Verifikator all operator = 16 orang (1 ASN & 15 TPK). Untuk jumlah penduduk s.d 1 juta orang membutuhkan minimal 24 verifikator all. Customer Services = 2 orang pengelola medsos 1 orang CS. Perekaman = 1 orang. Tidak ada penata kearsipan ASN dan Satpam. (kebutuhan penata kearsipan berijazah min DIII kearsipan dan satpam 2 orang)
	-	Masih kurangnya SDM di UPT	Berdasarkan Analisis Beban Kerja (ABK) jumlah ideal petugas adalah 7 orang meliputi 1 Kepala UPT dan 6 Petugas Pelayanan, sedangkan yang tersedia saat ini pada UPT Munjungan adalah 2 orang, UPT Watulimo adalah 4 orang, UPT Panggul adalah 6 Orang.
7.	**Pemberdayaan Masyarakat dan Desa**		
	-	Belum maksimalnya pelibatan Lembaga Kemasyarakatan Desa (LKD) dalam penyelenggaraan pemerintahan, pembangunan dan pemberdayaan masyarakat desa;	• Rancangan peraturan di daerah tentang LKD dan LAD yang mengacu Permendagri 18 Tahun 2018 tentang LKD dan LAD telah disusun dan masih dalam proses pembahasan. • Pembentukan LKD Posyandu belum ada Juklak dan Juknis dari Pemerintah namun sudah ada pembinaan melalui kolaborasi dengan Dinkesdalduk dengan menyesuaikan dengan kondisi yang ada di desa

No.	Permasalahan		Keterangan
			• Telah disusun contoh perdes tentang LKD sebagai acuan Pemerintah Desa dalam menyusun Perdes LKD • Telah mensosialisasikan penataan kelembagaan LKD dan fasilitasi penyusunan perdes LKD kepada 14 Kecamatan, 14 Perwakilan dari 14 Desa dan 14 LPMD • Pembinaan Kelembagaan LKD tidak bisa maksimal karena minimnya anggaran
	-	Belum optimalnya pemanfaatan Badan Usaha Milik Desa (BUMDesa) dan Lembaga Keuangan Mikro (LKM) untuk pemberdayaan masyarakat;	• 50 BUMDesa sudah berbadan hukum; • 143 BUM Desa mendaftar badan hukum; • 4 BKD sudah melakukan merger dengan BUM Desa tetapi belum melakukan pelimpahan aset ke BUM Desa;
	-	Belum semua BUMDesa berkembang dengan baik dan memiliki usaha sektor riil;	• 143 BUM Desa aktif; • 10 BUM Desa dinyatakan tidak aktif dikarenakan tidak ada aktifitas bisnis yang dibuktikan dengan pelaporan keuangan BUM Desa atau legalitas usaha; • Baru 37 BUM Desa yang sudah melakukan pelaporan keuangan, 3 BUM Desa mendapat pendampingan dari STAN (BUM Desa Mitra Sejati Sukorejo, BUM Desa Sumbreng Prima Munjungan, BUM Desa Bangkit Prima Depok); • 7 BUM Desa mendapat BKK BUM Desa dengan nominal 75.000.000 per BUM Desa; • BUM Desa Bangkit Prima Depok mencapai 8 Besar Lomba BUM Desa tingkat Provinsi; • Belum semua BUM Desa memiliki NIB, tercatat hanya BUM Desa Mitra Sejati Sukorejo, BUM Desa Sumbreng Prima Munjungan, dan BUM Desa Kembang Jati Jatiprau yang ber NIB; • Belum semua desa memberikan penyertaan modal ke BUM Desa; • BUM Desa Kabupaten Trenggalek belum mampu ikut program Misi Dagang dari Provinsi Jawa Timur; • Usaha wisata BUM Desa terkendala dengan PK antara Desa dan Perhutani;
	-	Belum optimalnya pengelolaan asset desa;	Ada beberapa aset desa yang dimanfaatkan oleh BUM Desa diantaranya : • BUM Desa Karangturi Pengelolaan Water BOOM dan Kios; • BUM Desa Bangkit Prima Depok mengelola BUMDesa Mart; • BUM Desa Makmur Karangan mengelola Pasar Subuh; • BUM Desa Damai Mandiri Suruh mengelola Pasar Desa dan Rumah Coklat; • BUMDesa Kembang Jati Jatiprahu mengelola Pasar Desa dan PAM Air Bersih; • BUMDesa Rahayu Sukowetan Mengelola PAM Air Bersih; • BUMDesa Sumbreng Prima Munjungan mengelola Pasar Desa;

No.	Permasalahan		Keterangan
			• BUMDesa Tawing Mengelola Pasar Desa; • BUMDesa Craken mengelola Kios Desa; • BUMDesa Barokah Sukosari mengelola Kios Desa; • BUMDesa Srabah mengelola Kios dan Taman desa; • BUMDesa Gading mengelola Taman desa dan Kios; • BUMDesa Depok Panggul mengelola Kios Desa; • BUMDesa Randuwok Wonocoyo mengelola Retail Desa; • BUMDesa Mandiri Sengon mengelola Wisata dan Kios Desa; • BUMDesa Sepikul Agung Watuagung mengelola Toko Desa, Retail, dan PAM air Bersih; • BUMDesa Maju Lancar Durenan mengelola Bak Sampah Desa;
	-	Belum optimalnya pemanfaatan Teknologi Tepat Guna untuk pengelolaan sumber daya alam Desa;	• Inovasi TTG dari Desa Karangrejo Kecamatan Kampak (alat penggorengan) belum dapat dimanfaatkan oleh masyarakat secara massive karena mindset masyarakat masih mengharap bantuan dari Pemerintah Daerah. Sementara itu kemampuan fiskal Pemerintah Daerah terbatas. • Tahun 2022 inovasi TTG berupa LIFT COR DAG (Alat Bantu Angkut Campuran Beton Cor ke Lantai Tingkat) meraih Peringkat Terinovatif V pada Gelar Inotek Award Provinsi Jawa Timur namun belum dapat dimanfaatkan secara optimal karena belum adanya sinergitas dengan pengusaha jasa konstruksi. • Kebutuhan masyarakat akan mesin irat bambu sangat besar namun masyarakat masih mengandalkan bantuan dari Pemerintah Daerah. Sementara itu kapasitas anggaran terbatas. • Pada umumnya masalah utama belum optimalnya pemanfaatan TTG untuk pemberdayaan masyarakat adalah karena belum adanya kemauan masyarakat untuk membeli secara mandiri meskipun TTG tersebut sangat membantu produktifitas.
	-	Lemahnya pendataan TTG	Posyantek antar-desa yang ada di setiap Kecamatan sudah terbentuk sejak tahun 2019. Posyantek antar-desa memiliki peran sangat penting dalam pendataan TTG di perdesaan. Namun demikian sampai dengan saat ini belum ada aksi karena belum mendapatkan alokasi anggaran melalui Pos Anggaran Kecamatan.
	-	Belum Optimalnya Pemanfaatan DDC oleh Desa	Updating DDC terkendala dikarenakan tidak ada anggaran dari masing-masing bidang
	-	belum ada aturan pemerintah kabupaten terkait tata wilayah desa, sehingga perdes tata ruang desa belum tersusun	• Belum ada Peraturan Bupati tentang Tata Wilayah Desa • Belum ada penganggaran terkait kegiatan Fasilitasi Tata Wilayah Desa

No.	Permasalahan		Keterangan
			• Dari hasil monev secara sampling ke beberapa kecamatan dan desa yang dilakukan bersamaan dengan monev kewenangan desa, diketahui bahwa semua Desa di Kabupaten Trenggalek (152 Desa) belum pernah menyusun Peraturan Desa tentang Tata Wilayah Desa
	-	perdes kewenangan desa belum dipergunakan sebagai acuan maksimal dalam Menyusun perencanaan pembangunan desa.	• Dari hasil monev secara sampling ke beberapa kecamatan dan desa, beberapa desa sudah mengacu Peraturan Desa tentang Kewenangan Desa pada saat penyusunan dokumen RKPDesa, tapi ada beberapa desa yang mengacu hanya pada saat penyusunan dokumen RPJMDesa • Ada beberapa kecamatan yang dalam melaksanakan Evaluasi APBDesa, belum disandingkan dengan Peraturan Desa tentang Kewenangan Desa
	-	belum adanya data inventarisasi sarana dan prasranan desa sebagai dasar penyusunan perencanaan pembangunan	Belum dianggarkannya kegiatan Fasilitasi Sarana dan Prasarana Desa karena keterbatasan anggaran, sehingga Data Inventarisasi Sarana Prasarana Desa belum bisa disusun
	-	masih minimnya pemahaman perangkat desa terhadap tata cara dan mekanisme kerjama pemerintahan desa	• Kerjasama antar desa dalam Kabupaten yang sudah difasilitasi masih hanya sebatas kerjasama dalam rangka transformasi UPK Eks PNPM menjadi BUMDesMa di 13 (tiga belas) kecamatan. Sedangkan untuk krjasama antar desa dalam bidang yang lain belum bisa dilaksanakan • Kerjasama antar desa dengan Pihak Ketiga belum bisa dilaksanakan secara maksimal karena keterbatasan waktu dan anggaran. Kegiatan yang dilaksanakan masih sebatas Sosialisasi Kerjasama dengan Perhutani di Bidang Wisata, dan itu pun hanya kepada Desa yang sudah dan masih dalam proses kerjasama dengan Perhutani • Ada beberapa klausul dalam Perjanjian Kerjasama dengan Perhutani yang dianggap Desa merugikan pihak Pemerintah Desa terkait penyerahan aset hasil kerjasama kepada Pihak Perhutani setelah kerjasama berakhir. Dan ini belum bisa difasilitasi di akhir Tahun 2022.
	-	belum terfasilitasinya pembentukan masyarakat hukum adat di wilayah Kabupaten Trenggalek	Pendataan masyarakat hukum adat tidak dapat dilaksanakan, karena di Kabupaten Ttrenggalek khususnya dan di Jawa Timur pada umumnya tidak ada status desa adat, sehingga tidak diberlakukan hukum adat tersebut di masyarakat.
	-	belum tuntasnya transformasi UPK Eks PNPM ke BUMDESMA	• Sejumlah 13 UPK Eks PNPM sudah bertransformasi menjadi BUMDesMa • Pemerintah Kabupaten Trenggalek mendapatkan Anugerah Lencana Bakti Ekonomi Desa dari Menteri Desa, Pembangunan Daerah Tertinggal dan Transmigrasi RI, Penghargaan atas Capaian 100% Tranformasi Pengelola Dana Bergulir Masyarakat Eks PNPM-MPD menjadi BUM Desa Bersama LKD di Kabupaten

No.	Permasalahan		Keterangan
			Trenggalek dan diserahkan pada Hari BUMDesa Nasional yang berlangsung di Kabupaten Bintan Provinsi Kepulauan Riau pada hari Kamis tanggal 2 Februari 2023 • Dari 13 BUMDesMa tersebut 10 diantaranya sudah berbadan hukum yaitu : 1. BUMDesMa Permadani (Panggul) 2. BUMDesMa Agro Mitra Sejati (Suruh) 3. BUMDesMa Among Mitro (Gandusari) 4. BUMDesMa Bangkit Sejahtera (Pule) 5. BUMDesMa Dongko Gemilang (Dongko) 6. BUMDesMa Permata (Watulimo) 7. BUMDesMa Sapta Karya Sejahtera (Kampak) 8. BUMDesMa Durenan Mandiri (Durenan) 9. BUMDesMa Pogalan Rahayu (Pogalan) 10. BUMDesMa Tugu Cerdas LKD (Tugu) • Adapun 3 BUMDesMa yang masih dalam proses pengajuan badan hukum yaitu : 1. BUMDesMa Damar Maju LKD (Munjungan) 2. BUMDesMa Wilis Mandiri (Bendungan) 3. BUMDesMa Bhakti Mandiri (Karangan)
	-	belum maksimalnya pelaksanaan program pengembangan Kawasan perdesaan	Pada tahun 2022 sejunlah 5 (lima) Kawasan Perdesaan yang dikembangkan di Kabupaten Trenggalek menunjukkan kondisi sebagai berikut : 1. BUMDesMa Kawasan Kecamatan Bendungan (Wilis Sejahtera) : Pada Tahun 2021, telah bergabung dengan BUMDesMa UPK Eks PNPM yang telah bertransformasi menjadi BUMDesMa "WILIS MANDIRI" dan saat ini sedang dalam proses pendaftaran Badan Hukum setelah dilakukan pendampingan administrasi oleh Pemerintah Kabupaten. 2. BUMDesMa Kawasan Kecamatan Pule (Pakpujo) : Sampai dengan saat ini masih aktif melaksanakan kegiatan, bahkan sedang bekerjasama dengan PT. Bintang Toejoe danbeberapa perguruan tinggi. Hanya saja masih diperlukan pendampingan dalam hal administrasi BUMDesMa. 3. BUMDesMa Kawasan Kecamatan Durenan (Madupapaken): Sempat tidak aktif setelah tidak ada pendampingan dari Pemerintah Pusat, Pemerintah Provinsi maupun Pemerintah Kabupaten sejak Tahun 2019 s/d pertengahan tahun 2022. Akan tetapi setelah ada pendampingan dari Pemerintah Kabupaten dan pemerintah Provinsi secara bertahap, dari 5 (lima) desa pendiri BUMDesMa tergerak untuk mengaktifkan kembali BUMDesMa yang dituangkan dalam Berita Acara kesepakatan pada tanggal 25 Nopember 2022 bertempat di Aula Kecamatan Durenan.

No.	Permasalahan		Keterangan
			4. BUMDesMa Kawasan Kecamatan Watulimo (BUMDesMa Watulimo) : Kondisi BUMDesMa Kawasan Kecamatan Watulimo dari awal belum sempat berjalan dan aktif, bahkan draf Permakades belum sempat dilakukan penandatanganan oleh 8 (Delapan) Desa pendiri. 5. BUMDesMa Kawasan Kecamatan Panggul (ManggulKerto) : Pada awal pembentukan, sempat melakukan kegiatan pengadaan sarpras dan pelatihan uji coba pembuatan produk minyak kelapa, tapi dari hasil pelatihan ternyata tidak sesuai dengan hasil pendampingan dikarenakan pelatihan yang tidak memenuhi standar. Sehingga 3 (tiga) desa pendiri memutuskan untuk me non-aktifkan kegiatan BUMDesMa apalagi setelah tidak ada pendampingan baik dari Pemerintah Pusat, pemerintah Provinsi maupun Pemerintah Kabupaten, sampai dengan saat ini.
	-	Proses input data SDGs desa masih belum 100%	Progres pemutakhiran data SDGs desa sampai saat ini belum terselesaikan dikarenakan ada beberapa kendala. 1. Masih kurangnya pemahaman para perangkat desa tentang pentingnya pemutakhiran data SDGs desa dalam proses perencanaan pembangunan. 2. Perpindahan input data dari berbasis aplikasi ber integrasi ke berbasis web menyebabkan pemeritahan desa harus Kembali menyesuaikan data, karena tidak semua data dapat terintegrasi. Di beberapa kasus pemdes harus Kembali melakukan proses input ulang. 3. Masih kurangnya pemahaman operator SDGs Desa terkait teknis dalam pemutakhiran data SDGs.
	-	Pada tahun 2022 Kab. Trenggalek menerima Program Desa Cerdas dengan lokus di 20 Desa	• Belum ada anggaran khusus dari kegiatan Desa Cerdas • Bantuan khusus dari Kemendesa belum ada keterangan dan info lebih lanjut
8.	**Pengendalian Penduduk dan Keluarga Berencana**		
	-	Tingginya angka perceraian (ketahanan keluarga);	Angka/jumlah perceraian pada tahun 2022 sebanyak 1.566
	-	Masih tingginya Unmetneed (kebutuhan KB yang tidak terpenuhi);	Persentase Unmetneed pada tahun 2022 = 8,97%
	-	Masih tingginya pernikahan di usia dini;	Persentase pernikahan usia dini (berdasarkan usia kawin pertama istri <20 tahun) pada Tahun 2022 sebesar 11,27% (681 pasangan) dari jumlah seluruh perkawinan sebanyak 6.040
9.	**Perhubungan**		
	-	Belum optimalnya penyelenggaraan perhubungan;	Belum optimalnya penyelenggaraan perhubungan darat dan laut dari aspek Perencanaan, pengaturan, pengendalian dan pengawasan.

No.	Permasalahan	Keterangan
		a. **Perhubungan darat**: peningkatan aksesibilitas pelayanan masyarakat melalui penyediaan angkutan umum/ MPU, angkutan pelajar di wilayah kecamatan, termasuk angkutan pelajar untuk disabilitas; peningkatan kelancaran pelayanan angkutan jalan secara terpadu melalui penataan manajemen terminal dan rekayasa lalu lintas; peningkatan prasarana perlengkapan jalan khususnya di ruas-ruas jalan rawan kecelakaan (rambu, marka, guardrill, flashing light, convex mirror dan PJU); peningkatan kondisi pelayanan prasarana jalan melalui penanganan muatan dengan pelibatan berbagai instansi terkait; pengembangan penyelenggaraan lalu lintas dan angkutan jalan berbasis teknologi informasi. Jumlah Prasarana perhubungan yang optimal: - Terminal tipe c =5 unit, kondisi terminal yang optimal 1 unit (terminal Kec.Panggul). - Terminal tipe b = 1 unit, kondisi terminal tipe b yang optimal 0 unit. - Pengujian Kendaraan Bermotor 1 unit (Kondisi sudah Optimal. - Halte jumlah 5 unit, kondisi halte yang optimal 3 unit (Suruh, Gandusari, Munjungan), yang belum optimal ada 2 unit saat ini dalam perencanaan. - Kondisi eksisting Rambu: 12.637 unit, kondisi optimal rambu: 37.249 unit. - Kondisi eksisting Marka: 11.265 m^2, kondisi optimal marka: 111.748 m^2. - Kondisi eksisting Guadrail: 1.502 m, kondisi optimal guadrail: 620.820 m. - Kondisi eksisting PJU: 6.900 unit, kondisi optimal PJU: 18.629 unit. - Belum adanya integrasi angkutan umum antar kecamatan (Contoh : Trayek Pule – Panggul). Trayek saat ini bersifat radial dengan pusat di Terminal Tipe C Kota; Jumlah Trayek MPU 7 (Jumlah Trayek yang memadai 5; Trayek kurang optimal 2); Jumlah MPU keseluruhan 377 unit (Jumlah MPU yang laik jalan 177 unit; Jumlah MPU yang kurang laik jalan 200 unit). b. **Perhubungan Laut dan ASDP**: peningkatan koordinasi dan kerjasama dengan pemerintah Provinsi Jawa Timur dalam rangka pengembangan dan penyelenggaraan Pelabuhan Pengumpan Lokal Prigi; peningkatan profesionalisme sumber daya manusia (SDM) dan teknologi dalam rangka penyelenggaraan Pelabuhan Pengumpan Lokal yang akan dikelola oleh Unit Penyelenggara Pelabuhan Daerah; - 1 pelabuhan niaga prigi belum beroperasi, sesuai Undang – undang Nomor 17 Tahun 2008 tentang Pelayaran bahwa setiap pelabuhan baru berstatus sebagai pelabuhan pengumpan lokal yang menjadi kewenangan pemerintah kabupaten/kota; - Belum adanya dermaga lokal / jetty sebagai pelabuhan integrasi/pariwisata yang

No.	Permasalahan		Keterangan
			menghubungkan wilayah pesisir di Kabupaten Trenggalek; - Belum adanya sarana penghubung transportasi laut/ASDP lokal yang mengintegrasikan wilayah pesisir di Kabupaten Trenggalek; c. **Sumber Daya Manusia (SDM) Sektor Perhubungan**: - Jumlah Alumni Sekolah Tinggi Transportasi Darat 10 orang terdiri dari: Ahli 4 orang (dari minimal 8 yang dibutuhkan); Terampil 6 orang (dari minimal 10 orang yang dibutuhkan). - Jumlah Alumni Sekolah Tinggi Ilmu Pelayaran 2 orang terdiri dari: Ahli 0 orang (dari minimal 2 orang yang dibutuhkan); Terampil 2 orang (dari minimal 4 orang yang dibutuhkan - Jumlah SDM Perhubungan 77 Orang; - Jumlah Diklat Ahli Perhubungan Darat 1 orang; - Jumlah Diklat Terampil Perhubungan Darat 27 orang; - Jumlah Diklat Terampil Perhubungan Laut 2 orang. - Jumlah SDM yang belum mengikuti Diklat Perhubungan 47 orang.
10.	**Komunikasi Dan Informatika**		
	-	Belum optimalnya sarana dan prasarana (peralatan dan aplikasi) pengelolaan bahan informasi, peliputan dan publikasi;	- Belum terpenuhinya indeks keterbukaan informasi publik karena setiap Badan Publik lingkup Pemerintah Daerah belum optimal dalam menerapkan UU 14 Tahun 2008 - Belum memiliki aplikasi analisa isu publik di media
		a. Sarpras bangunan gedung/ bangunan lainya belum memenuhi standar pelayanan b. Sarpras mobilitas operasional belum memenuhi standar pelayanan c. Penguatan dan pengembangan kompetensi ASN belum optimal	- Sarana dan prasarana belum sesuai dengan Peraturan Bupati Trenggalek Nomor 67 Tahun 2016 tentang Standarisasi Sarana dan Prasarana Kerja Aparatur Pemerintah Daerah - Jumlah ASN yang memiliki komptensi TIK belum mencukupi kebutuhan
		a. Peran aktif badan publik mengumumkan dan menyediakan daftar informasi public belum optimal b. Kompetensi uji kosekwensi informasi publik masih lemah c. Pemberdayaan kemitraan dengan pemangku kepentingan sebagai jejaring desiminasi informasi belum optimal d. Sarana prasarana pendukung media komunikasi penyiaran belum terpenuhi e. Penguatan dan pengembangan kapasitas sumber daya pengelola IKP belum optimal	- Belum terpenuhinya indeks keterbukaan informasi publik karena setiap Badan Publik lingkup Pemerintah Daerah belum optimal dalam menerapkan UU 14 Tahun 2008 - Belum memiliki aplikasi analisa isu publik di media
		a. Kurang informatifnya metode penilaian indeks SPBE	- Mengoptimalkan kegiatan sosialisasi penilaian SPBE dengan Kementerian/Lembaga terkait.

No.	Permasalahan		Keterangan
		b. Kurangnya pendampingan Tim Ahli dalam menyusun tata Kelola SPBE c. Kurangnya sarana prasarana pendukung layanan jaringan intra pemerintah daerah d. Kurangnya kapasitas pusat data untuk pelayanan infrastruktur TIK e. Penguatan dan pengembangan kapasitas Relawan SDTIK belum optimal	- Melakukan kerja sema dengan tenaga ahli pihak ketiga baik berupa konsultasi maupun pendampingan - Jaringan intra sudah terhubung di semua perangkat daerah, untuk sarana pendukung akan dilakukan pengadaan secara bertahap. - Memanfaatkan Pusat Data Nasional yang diselenggarakan oleh Kementerian Kominfo. - Meningkatkan komunikasi dan kerjasama dengan stakeholder terkait, baik relawan SDTIK maupun Lembaga Pengembangan SDM khususnya BPSDMP Kementerian Kominfo.
11.	**Koperasi, Usaha Kecil dan Menengah**		
	-	Masih adanya koperasi yang tidak aktif;	Dari Total 584 Koperasi, Koperasi aktif sebanyak 420 koperasi, dengan presentase 71,817% dan meningkat sebesar 0,847% dari tahun sebelumnnya.
	-	Masih rendahnya jumlah koperasi sehat;	Dari 70 Koperasi yang dinilai kesehatannya pada Tahun 2022 ada 5 koperasi dengan katagori sehat dan 65 koperasi dalam katagori cukup sehat.
	-	Masih rendahnya kualitas SDM dan kelembagaan koperasi-UMKM;	Pada tahun 2022 terdapat 90 koperasi yang mengikuti pelatihan dari 420 koperasi aktif. 30 koperasi mengikuti Pelatihan Perkoperasian Peningkatan Kompetensi SDM Pengurus/ Pengelola Koperasi, 30 koperasi mengikuti Pelatihan Perkoperasian Administrasi Keuangan Koperasi Pengurus/ Pengelola Koperasi, 30 koperasi mengikuti pelatihan Pelatihan Perkoperasian Manajemen Resiko bagi Koperasi Simpan Pinjam Unit Simpan Pinjam di Kabupaten Trenggalek Sedangkan tingkat SDM usaha mikro masih tergolong rendah
	-	Masih rendahnya akses pemasaran produk koperasi dan UMKM;	Pada tahun 2022 terdapat 6 koperasi yang sudah mengikuti pemasaran produk pada pasar global, sehingga sampai dengan tahun 2022 terdapat 10 koperasi yang sudah memasarkan ke pasar global. Pemerintah sudah bekerjasama dengan Tokopedia (Tresno Trenggalek 60 Usaha Mikro)
	-	Kurangnya kesiapan pelaku koperasi dan UMKM dalam menghadapi pasar global;	
	-	Masih tingginya jumlah usaha mikro yang belum berizin;	Jumlah Usaha Mikro yang berizin sejumlah 9606 data dari OSS dan IUMK dari total usaha mikro 150.357
	-	Usaha Mikro terdampak Kenaikan Harga BBM	Terdapat 385 pedagang sayur keliling roda 2 dan roda 3 yang mendapat bantuan sebesar Rp. 4500,00 yang disalurkan oada bulan Oktober, November dan Desember (Bansos Kabupaten)
12.	**Penanaman Modal**		
	-	Penataan ruang daerah belum sepenuhnya mampu mengantisipasi perkembangan kebutuhan lahan untuk investasi	• Sampai dengan akhir 2022 IPPR/KKPR belum bisa; • Diproses 26 karena masih menunggu revisi RTRW;

No.	Permasalahan		Keterangan
			• Telah dilaksankan penyusunan 3 RDTRK (panggul, Watulimo, Trenggalek) menyesuaikan peraturan yang baru.
	-	Belum adanya regulasi terkait insentif dan kemudahan investasi	Draft Raperda tentang insentif dan kemudahan investasi dari hak inisiatif DPRD
	-	Terbatasnya Dokumen promosi investasi berupa prospectus/ kajian/ masterplan serta event mempromosi prospectus/ kajian/ masterplan tersebut melalui media online dan offline.	Sejumlah 1 prospectus / kajian/ masterplan dikarena kan keterbatasan dana /anggaran
	-	Sistem digital OSS dan SIMPADU belum sepenuhnya terintegrasi antar stakeholders secara elektronik	Izin yang dilimpahkan sejumlah 448 terdiri dari izin melalui simpadu sejumlah 28 dan izin melalui OSS sejumlah 420 izin
	-	Masih rendahnya pemahaman masyarakat terkait perkembangan layanan OSS dan SIMPADU	Untuk meningkatkan kesadaran masyarakat diadakan sosialisasi kepada masyarakat / pelaku usaha dan pelayanan jemput bola sehingga tahun 2022 telah terbit Izin sejumlah 7.610
	-	Masih banyaknya pelaku usaha yang telum terakses OSS-RBA dan Simpadu	Pada tahun 2022 untuk penerbitan OSS RBA sebanyak 69 NIB
	-	Belum optimalnya kegiatan pemantauan, pembinaan, dan pengawasan penanaman modal;	Sudah dapat dilaksanakan secara optimal dikarenakan target pengawasan DAK 30 kegiatan terrealisasi 40 kegiatan dan target Pembinaan 280 Pelaku usaha realisasi 288 pelaku usaha
	-	Masih rendahnya perusahaan dalam menyusun laporan kegiatan penanaman modal (LKPM);	Tahun 2022 terkendala pada sistem OSS untuk pelaporan LKPM
	-	Masih terbatasnya akses konsultasi dan penanganan pengaduan	Konsultasi di media online relatif sedikit, sebanyak 1.021 konsultasi
	-	Masih terbatasnya jangkauan pembinaan dan pengawasan penanaman modal	Pada tahun 2022 masih menjangkau 110 pelaku usaha
	-	Belum optimalnya SDM aparatur DPMPTSP;	Untuk kegiatan diklat SDM Tahun 2022 tidak ada kendala karena sudah ada Bimtek/Worshop /sosialisasi secara online dan kondisi 2022 dengan adanya kurang jumlah PNS DPMPTSP dikarenakan adanya PNS yang pensiun / mutasi /promosi dan tidak ada penambahan jumlah PNS
	-	Belum optimalnya sarana prasarana pelayanan penanaman modal yang berbasis elektronik;	Karena tahun 2022 masih terbatasnya anggaran pe ngembangan aplikasi sehingga belum bisa dilaksanakan
13.	**Kepemudaan dan Olahraga**		
	-	Belum optimalnya kegiatan kepemudaan untuk mengeksplorasi kreatifitas dan eksistensi pemuda;	Tahun 2022 Pembinaan organisasi kepemudaan: 0 Orang. Pemuda Paskibraka: 74 orang. Workhsop kewirausahaan pemuda pemula 40 orang: organisasi pemuda.
	-	Belum optimalnya pengelolaan sarana prasarana olahraga;	Pelaksanaan finalisasi fisik GOR untuk tahun 2022 sudah mencapai peningkatan tahap II (Gapura, taman dan Pemasangan Papan Nama/ Branding GOR Gajah Putih. GOR sudah diresmikan sehingga daapat difungsikan, namun untuk kegiatan yang bersifat event (bukan pembinaan/ pelatihan olahraga) belum diperhitungkan ristribusinya disebabkan Regulasi/ Keputusan pada saat

No.	Permasalahan		Keterangan
			ini masih dilakukan pembahasan. Sehingga belum dapat digunakan sebagai obyek pendapatan.
	-	Belum optimalnya koordinasi dengan stakeholder/pembina olahraga terkait peningkatan prestasi atlet di tingkat regional, nasional, dan internasional;	Untuk kejuaraan atau kompetisi olahraga untuk tahun 2022 pada level regional (provinsi) dalam ajang Porprov Jatim VII dan POPDA kontingan Kabupaten Trenggalek mendapatkan 37 perolehan Juara. Namun capaian ini dirasa masih belum maksimal jika dibandingkan dengan jumlah peserta yang terlibat.
14.	**Statistik**		
	-	a. Kesiapan produsen data memenuhi evaluasi indeks pembangunan statistic b. Pemahaman kebutuhan satu data oleh OPD sebagai dukungan bahan keterpaduan perencanaan, pelaksanaan, evaluasi dan pengendalian pembangunan belum optimal. c. Peran aktif Produsen Data dalam kegiatan integrasi pengumpulan, pemeriksaan dan pengelolaan Data kedalam portal s*atudata.trenggalekkab.go.id* belum optimal	- Evaluasi Penyelenggaraan Statistik Sektoral dilaksanakan sesuai dengan Peraturan Badan Pusat Statistik Nomor 3 Tahun 2022 tentang Evaluasi Penyelenggaraan Statistik Sektoral. - Menyusun SK Tim Penilai Internal Penyelenggaraan Statistik Sektoral di Wilayah Kabupaten Trenggalek. - Secara rutin dan intensif melakukan koordinasi dengan BPS selaku Pembina Data dalam pelaksanaan kegiatan evaluasi penyelenggaraan statistik sektoral. - Melakukan sosialisasi prinsip Satu Data Indonesia kepada OPD. - Melakukan pemetaan Sistem Informasi yang ada di OPD sehingga akan terpetakan jenis data yang ada, data yang bisa diintegrasikan dan data yang masih perlu distandartkan. - Melaksanakan bimtek penyusunan standart data dan meta data untuk Tim Admin Satu Data Kabupaten Trenggalek secara bertahap dengan narasumber dari BPS. - Menyusun SK Tim Admin Satu Data sebagai pelaksana entry data sektoral OPD ke dalam Sistem Informasi Satu Data Kabupaten Trenggalek. - Melakukan desk / pendampingan kepada Tim Admin Satu Data Kabupaten Trenggalek dalam proses entry data atau integrasi sistem.
	-	Belum tersedianya data sektoral yang dapat dibagipakaikan dan diinteroperabilitaskan untuk pemenuhan data statistik daerah;	Pelaksanaan proses integrasi dan atau input data masing masing OPD baru mulai dilaksanakan pada tahun 2022 : --> 5 jenis data terintegrasi --> 239 jenis data sudah diinput ke sistem Satu Data Kabupaten Trenggalek - Pelaksanaan integrasi dan input dan update data dilaksanakan rutin setiap tahun sesuai dengan jadwal update dari masing-masing data oleh Tim Admin Satu Data Kabupaten Trenggalek dengan pendampingan oleh Dinas Kominfo
	-	Kurangnya infrastruktur statistik daerah untuk mewujudkan Trenggalek satu data;	Telah dilakukan pengembangan aplikasi Satu Data Kabupaten Trenggalek, sesuai dengan rencana kebutuhan satu data.

No.	Permasalahan		Keterangan
			Pengembangan tetap dilaksanakan menyesuaikan dengan kondisi web dan kebutuhan satu data.
	-	Kurangnya kompetensi pengolah data dalam rangka mewujudkan *big data* Kabupaten Trenggalek;	Pembentukan Tim Admin Sistem Informasi Satu Data Statistik Sektoral Kabupaten Trenggalek. Pelaksanaan penguatan kapastias sumber daya pengolah data bekerja sama dengan BPS. Dilaksanakan secara bertahap mulai Tahun 2022 kepada seluruh Tim Admin Satu Data Statistik Sektoral.
	-	Minimnya ketersediaan data untuk perencanaan pembangunan daerah;	- Dimulai penyusunan draft Perbup Satu Data Kabupaten Trenggalek oleh Tim. - Pelaksanaan pembahasan draft Perbup Satu Data Kabupaten Trenggalek dengan Bagian Hukum pada Triwulan IV 2022. - Target 2023 Perbup sudah disahkan dan mulai disosialisasikan kepada OPD
15.	**Persandian**		
	-	• Masih rendahnya penilaian mandiri indeks Keamanan Informasi • Kamanan informasi masih belum optimal • Penangan insiden siber (incident response) belum optimal	- Melakukan koordinasi dengan BSSN -RI dalam pelaksanaan kegiatan penilaian mandiri Indeks Keamanan Informasi. - Bekerjasama dan berkolaborasi dengan anggota Trenggalekkab-CSIRT dan bidang lainnya yang terkait dalam pemenuhan Indeks Keamanan Informasi. - Menindaklanjuti hasil dari penilaian Indeks Keamanan Informasi guna peningkatan layanan informasi. - Memaksimalkan sarana transportasi yang ada di Dinas Kominfo dalam pelaksanaan layanan keamanan informasi (Pendampingan TTE). - Meminta kepada OPD yang memerlukan layanan keamanan informasi untuk datang ke Dinas Kominfo. - Akan melakukan pemasangan Sensor Monitoring Berbasis Open Source dari BSSN - RI di Tahun 2023 untuk monitoring harian keamanan sistem informasi. - Meningkatkan kapastis SDM persandian dengan rutin mengikuti sosialisasi / workshop / bimtek peningkatan kapasitas SDM yang diselenggarakan oleh BSSN - RI. - Melakukan desk/pendampingan kepada Admin/Pengelola Sistem Informasi yang ada di OPD dalam menindaklanjuti hasil Penetration Testing evaluasi tingkat kerentanan Sistem Informasi yang ada di OPD sehingga keamanan website yang berada di bawah domain trenggalekkab.go.id bisa dalam kondisi baik.
	-	Kualitas dan kuantitas SDM Persandian belum memadai;	- Untuk peningkatan kualitas sumber daya persandian, dilakukan dengan mengikuti Bimtek atau Workshop yang diselenggarakan oleh BSSN. - Rutin mengikuti CSIRT Comcheck dengan seluruh CSIRT se - Indonesia guna meningkatkan kualitas/kemampuan SDM Persandian.

No.	Permasalahan		Keterangan
	-	Kurangnya sarana penunjang persandian;	- Sarana transportasi untuk kegiatan Layanan Kemanan Informasi masih sangat minim sehingga pelaksanaan layanan Kemanan Informasi seperti Layanan TTE belum maksimal. - Layanan acunetic mulai dilaksanakan 2022, dengan target 153 website OPD. Dan dilanjutkan pada Tahun 2023 dengan target website desa dan website puskesmas. - Kebijakan intern terkait keamanan informasi masih berdasarkan Perbup TNDE dan Perbup SPBE, belum ada regulasi khusus/tersendiri terkait manajemen keamanan informasi.
16.	**Kebudayaan**		
	-	Kurang optimalnya pelestarian dan pengelolaan cagar dan nilai budaya;	Kabupaten Trenggalek belum memiliki museum/rintisan museum, baru 156 BCB yang dilestarikan dari 156 BCB yang sudah terdata (15 Bangunan, 120 Benda, 15 Situs, 6 Struktur), 1 (satu) Bangunan Cagar Budaya yang sudah ditetapkan peringkat Kabupaten yakni eks kompleks Kawedanan Panggul dan baru satu Situs Cagar Budaya yang dilakukan ekskavasi penelitian yakni Situs Gondang Di Desa Gondang Kecamatan Tugu serta belum Punya Tim Ahli Cagar Budaya
	-	Kurang optimalnya pembinaan SDM kebudayaan;	30 SDM yang dibina pada tahun 2022 terkait menggalian potensi seni budaya di Desa Wisata dalam mendukung pengembangan Desa Wisata.
	-	Masih minimnya sarana dan prasarana kebudayaan;	• Kabupaten Trenggalek belum memiliki gedung kesenian. • Kabupaten Trenggalek belum memiliki media massa khusus yang mengeksplore budaya daerah.
	-	Jumlah seni budaya yang dimanfaatkan sebagai daya tarik wisata masih sedikit;	Selama 1 tahun (tahun 2022) ada 26 kali pergelaran baik dalam daerah ataupun luar daerah dalam 1 (satu) provinsi maupun luar provinsi yaitu a. Gelar Seni Budaya b. TMII c. Pentas Rutin Wayangan Dalang Lokal d. Kesenian Insidental sebanyak 22 Kali.
17.	**Perpustakaan**		
	-	Masih minimnya jumlah Perpustakaan Desa (perpusdes) yang aktif;	1. Sampai dengan akhir tahun 2021 ini ada 65 Desa yang sudah mendapatkan bantuan dari dana APBN melalui Perpusnas RI dan sisanya masih menggantungkan pada bantuan/ hibahdari APBN padahal bantuan/ hibah ini sudah dihentikan oleh Perpusnas sejak tahun 2019. 2. Amanat UU nomor 43 Tahun 2009 tentang Perpustakaan dan dalam Peraturan Daerah Nomor 1 tahun 2018 tentang penyelenggaraan perpustakaan dalam pasal 20 ayat 3 dan 4 bahwa Pemerintah Desa/ Kelurahan pengalokasikan anggaran untuk pengembangan perpustakaan, insentif pengelola perpustakaan, dan sarana

No.	Permasalahan		Keterangan
			prasarana, serta mengembangkan pembudayaan gemar. Akan tetapi Pemerintah Desa/ Kelurahan belum banyak yang mejalankan amanah tersebut. Dari beberapa Desa/ Kelurahan yang tidak memperoleh bantuan dari APBN hampir tidak ada yang mendirikan perpustakaan dengan Dana Desa, sedangkan untuk Desa yang telah memperoleh Bantuan/ Hibah Perpustakaan (Koleksi dan sarana Prasarana) juga masih ada yang belum melaksanakan penyelenggaraan perpustakaan Desa/ Kelurahan secara. 3. Masih minimnya jumlah perpustakaan desa (Perpusdes) yang sudah berdiri dan aktif. Pada tahun 2021 Perpustakaan Desa (perpusdes) yang aktif baru sejumlah 9 perpusdes (Desa Munjungan, Buluagung, Wonocoyo Kec. Panggul, Karanganyar, Parakan, Karangturi, Sukosari, Salamrejo, dan Pandean
	-	Sarana prasarana perpustakaan belum sesuai dengan standar nasional;	Standar Sarana Prasarana Perpustakaan sudah tertuang dalam SNP (Standar Nasional Perpsutakaan) untuk Perpustakaan Umum Kabupaten/ Kota, apabila mengacu pada standar tersebut masih banyak kekurangan pada Perpustakaan Daerah Kabupaten Trenggalek antara lain ruang perpustakaan. Ruang layanan perpustakaan yang belum dimiliki antara lain: ruang baca outdoor, ruang koleksi muatan lokal, ruang layanan khusus (a.l. anak, difabel), ruang teknologi informasi dan komunikasi (termasuk multimedia), ruang serba guna/diskusi, dan gudang dan ruang pelestarian naskah kuno dan koleksi budaya etnis nusantara, juga belum adanya ruang pelayanan dan pengelolaan yang terpisah artinya bidang Perpustakaan kabupaten Trenggalek ruang pelayanan masih menjadi satu dengan pengelolaannya dan ruang sekretariat dinas
	-	Belum optimalnya pemanfaatan Rumah Pintar;	Sarana dan Prasarana Rumah Pintar masih belum memadai (Gedung/ Ruangan Sentra, dan Sarana Prasarana Penunjang Kegiatan pada masing-masing Sentra). Kegiatan pada masing-masing sentra Rumah Pintar yang merupakan salah satu dari penunjang kegiatan transformasi perpustakaan berbasis inklusi sosial sampai saat belum maksimal karena minimnya anggaran yang ditetapkan.
	-	Penambahan jumlah Koleksi Perpustakaan Daerah belum sesuai Standar Perpustakaan Kabupaten/ Kota	Sesuai Perka Nomor 08 Tahun 2017 tentangStandar Nasional Perpustakaan Kabupaten/ Kota, jumlah penambahan judul koleksi Perpustakaan Kabupaten/Kota adalah 0,025 per kapita per tahunapabila jumlah penduduk Kabupaten Trenggalek lebih dari 600.000 Jiwa maka penambahan koleksi pertahun paling sedikit adalah 15.000 Judul sedangkan di Penambahan Bahan Pustaka di Perpustakaan Daerah Kabupaten Trenggalek tahun 2022 hanya 1.357.720

No.	Permasalahan		Keterangan
			judul dikarenakan minimnya anggaran yang ditetapkan. Hal ini sangat jauh dengan Standar Nasional Perpustakaan Kabupaten / kota
	-	Kurangnya ketercukupan Tenaga Perpustakaan	Sebagaimana kajian index pembangunan literasi masyarakat tahun 2022 bahwa tenaga perpustakaan di Kabupaten Trenggalek 1:121.855, (jumlah penduduk tahun 2022 731.125 jumlah penduduk berdasarkan BPS tahun 2022) 1 tenaga perpustakaan melayani 121.855 penduduk sesuai perka nomor 8 tahun 2017 tentang standar nasional perpustakaan kab/kota jumlah tenaga perpustakaan paling sedikit 1 orang per 25.000 penduduk
	-	Koleksi buku yang tidak menunjang kebutuhan	Koleksi buku yang tidak mencerminkan kebutuhan masyarakat, akibatnya belum optimalnya peningkatan jumlah kunjungan masyarakat ke perpustakaan, hal ini di karenakan Kurangnya anggaran untuk pengembangan semua jenis perpustakaan, sebagaimana standar nasional perpustakaan menyebutkan bahwa untuk pengembangan koleksi setiap tahun harus menambah koleksi perpustakaan sesuai dengan kebutuhan pemustaka dan memperhatikan perkembangan ilmu pengetahuan dan teknologi serta perkembangan kebutuhan masyarakat setempat.
18.	**Kearsipan**		
	-	Kurangnya pemahaman terkait pengelolaan kearsipan;	Kurang pemahaman arsip tercermin dalam penanganan arsip dimasing masing perangkat daerah, yang menata arsip sesuai standar hanya 13 perangkat dari 41 perangkat daerah. (Dinas Kearsipan dan Perpustakaan, BKD, DPMPTSP, RSUD dr. Soedomo, PMD, Inspektorat, Sekretariat DPRD, Bakeuda, Kesbangpol, Bappeda, PKPLH, Kecamatan Durenan, Kecamatan Kampak)
	-	Belum optimalnya pengelolaan arsip daerah;	Belum optimalnya pengelolaan arsip daerah, (arsip daerah yang telah dilakukan pengelolaan baru mencapai 32%).
	-	Belum adanya depo arsip daerah;	LKD Kabupaten Trenggalek belum memiliki depo arsip yang sesuai Perka ANRI Nomor 31 Tahun 2015. Minimal DEPO Arsip Daerah 100 m^2. Depo Arsip, masih bercampur dengan ruang kerja, sehingga kenyamanan, kesehatan dan keamanan terhadap arsip sangat rentan kerahaisaan arsip tertutup kurang terjaga
	-	Kurangnya sarana dan prasarana kearsipan yang memadai;	LKD Kabupaten Trenggalek belum memiliki depo arsip yang resuai Perka ANRI Nomor 31 Tahun 2015. diantaranya meliputi: a. sarana seleksi arsip sudah memiliki 25% dari standar; b. belum memiliki sarana sterilisasi/ fumigasi; c. tidak mempunyai sarana pengolahan;

No.	Permasalahan		Keterangan
			d. sarana penyimpanan baru memiliki 5%; dan e. belum memiliki sarana penanganan bencana.
	-	Kurangnya regulasi yang mengatur tentang kearsipan;	Tambahan regulasi kearsipan hingga akhir tahun 2022 masih pada proses pembahasan.

C. Urusan Pemerintahan Pilihan

No.	Permasalahan		Keterangan
1.	**Kelautan Dan Perikanan**		
	-	Masih belum optimalnya fungsi dan retribusi tempat pelelangan ikan (TPI);	➢ Fungsi Pelelangan Ikan di TPI belum bisa dilaksanakan secara optimal karena: belum kuatnya UPTD (kuantitas-kualitas), belum tertibnya nelayan, bakul, dan para pengguna TPI lainnya ➢ Sarana dan Prasarana di TPI yang kurang memadai Kedua hal tersebut berdampak pada rendahnya perolehan retribusi Tempat Pelelangan Ikan ➢ Upaya yang dilakukan untuk meningkatkan kesadaran nelayan dalam membayar retribusi yaitu dengan melampirkan bukti bayar retribusi sebagai syarat penerbitan rekom BBM
	-	Masih kurangnya luasan vegetasi pesisir dalam kondisi baik;	➢ Luasan mangrove di Kec. Watulimo 101,5 ha dengan prosentase tutupan 78% ➢ Luasan mangrove di Kec. Panggul 25 ha dengan prosentase tutupan 27% ➢ Luasan mangrove di Kecamatan Munjungan 45 ha dengan prosentase tutupan 60%
	-	Masih kurangnya sarana dan prasarana kelautan dan perikanan;	Terdapat 2.121 Rumah Tangga Perikanan (RTP) Pembudidaya diantaranya 2.045 Budidaya Air Tawar/Kolam, 55 Budidaya Air Payau/Tambak, dan 21 Budidaya Air Laut/KJA. ➢ Jumlah pelaku usaha perikanan terdiri dari: (i) 10.088 Nelayan (9.788 Nelayan Laut, 300 Nelayan PUD); 1.298 Poklahsar (506 Pengolah dan 792 Pemasar); (ii) 2.353 Pembudidaya (2.305 Budidaya Air Tawar/Kolam, 28 Budidaya Air Payau/Tambak, 20 Budidaya Aiir Laut/KJA).
	-	Masih rendahnya mutu, keamanan, dan daya saing produk olahan perikanan;	Dari total 498 Unit Pengolahan Ikan terdapat 7 UPI coldstorage/fillet dan 1 UPI abon dan krupuk yang telah memiliki Sertifikat Kelayakan Pengolahan (GMP Certificate)
	-	Masih adanya pelanggaran dalam pemanfaatan sumberdaya kelautan dan perikanan;	Masih ada penggunaan kompresor sebagai Alat Bantu Penangkapan Lobster meskipun jumlahnya menurun karena ada kasus meninggalnya pencari Lobster dari NTB

No.	Permasalahan		Keterangan
	-	Masih rendahnya kualitas SDM dan kapasitas kelembagaan pelaku usaha perikanan;	a) Secara kelembagaan terdapat 87 Kelompok Pengolah dan Pemasar (Poklahsar) • Poklahsar Pemula 74 Kelompok • Poklahsar Madya 13 Kelompok • Poklahsar Utama belum ada b) Masih kurangnya pemahaman para pembudidaya untuk mengurus sertifikat CBIB (Cara Budidaya Ikan Yang Baik), bahkan beberapa pembudidaya sudah memiliki sertifikat CBIB (Cara Budidaya Ikan yang Baik), namun masa berlakunya sudah habis dan perlu diperpanjang lagi c) 121 KUB Perikanan Tangkap masih berstatus pemula dan hanya 20 KUB yang berstatus MADYA
	-	Masih rendahnya nilai produksi perikanan;	• Tingginya biaya produksi tidak diimbangi dengan harga jual di pasar (kenaikan pakan pabrikan sebanyak 4 kali). • Kualitas ikan rendah karena keterbatasan cold storage dan masih kurangnya penerapan sistim rantai dingin. Ketersediaan es terbatas pada saat musim ikan. • Produksi hasil tangkapan ikan yang menurun menyebabkan ikan yang dipasarkan berkurang.
	-	Belum optimalnya penggunaan teknologi penangkapan ikan;	Pada tahun 2022, baru 20 orang nelayan Pancing Ulur di Pantai Prigi yang menggunakan Fish Finder (Hibah DAK 2022) yang merupakan alat bantu penangkapan ikan (untuk mencari gerombolan ikan)
	-	Belum optimalnya fasilitasi kenelayanan;	➢ Inovasi PAS TENAN (Pelayanan Surat Keterangan BBM Penugasan (Pertalite) bagu Nelayan) menjadi Juara III dalam Trenggalek Innovation Fest (TIF) 2022, dimana pada tahun 2022 sudah melayani 5.102 surat pelayanan Rekomendasi Pembelian BBM Jenis Tertentu (solar) untuk nelayan Prigi sebanyak 14.500 surat. ➢ Inovasi Jarong (Jejak Benur Lobster Nelayan Trenggalek) digunakan untuk melayani pengajuan rekom dan kuota nelayan penangkap BBL. ➢ Inovasi Andalan (Aplikasi Pendataan Nelayan) digunakan untuk mendata by name by address dan manajemen arsip nelayan kecil di Kab. Trenggalek ➢ Inovasi Sobo Paran (Sonjo Bolo Paguyuban Masyarakat Nelayan) adalah kegiatan multifungsi 4 in 1 melayani, mendengarkan aspirasi, memberikan solusi dan sosialisasi kepada nelayan langsung dan tepat sasaran.
	-	Belum optimalnya pemanfaatan perairan umum daratan;	➢ Profesi nelayan Perairan Umum Daratan (PUD) bukan mata pencaharian utama ➢ Ketersediaan Air di PUD tidak selalu ada sepanjang tahun ➢ Pengelolaan PUD oleh POKMASWAS belum optimal

No.	Permasalahan		Keterangan
			➢ Data produksi PUD 2022 tercapai 24,16 ton dari target 23,68 ton (102 %)
	-	Masih rendahnya pemahaman terhadap peraturan perundang-undangan perikanan;	➢ Permen KP Nomor 12 Tahun 2020 membolehkan menangkap BBL untuk diekspor ke luar negeri ➢ Permen KP No.17 Tahun 2021 tetap boleh menangkap BBL tetapi hanya untuk budidaya di Provinsi yang sama ➢ SE Menteri KP No. B.45/MEN-KP/I/2022, dimana tujuan budidaya boleh di provinsi yang berbeda dengan lokasi penangkapan BBL
	-	Masih rendahnya kesadaran pelaku usaha perikanan untuk pengurusan legalitas dan ijin usaha;	Pengolah dan pemasar yang sudah mendaftarkan izin usaha melalui OSS RBA sejumlah 65 orang Pembudidaya ikan yang sudah mendaftarkan izin melalui aplikasi OSS sejumlah 42 pembudidaya.
	-	Masih kurangnya jaminan kepastian pasar dan harga produk perikanan;	Pada Tahun 2022 untuk Budidaya Ikan Patin ada kemitraan dengan PT Tri Sukses Mitra Mandiri
	-	Masih rendahnya tingkat konsumsi ikan;	Angka konsumsi Ikan (AKI) Kab. Trenggalek Tahun 2022 sebesar 31,71 kg/kapita/thn meningkat dibandingkan tahun 2021 sebesar 31,65 kg/kapita/tahun. AKI tahun 2022 Kab. Trenggalek masih rendah apabila dibandingkan dengan AKI Prov. Jatum dan AKI Nasional.
	-	Belum tertatanya lokasi usaha budidaya tambak dan pengolahan hasil perikanan;	Upaya penataan lokasi usaha budidaya tambak telah masuk dalam Dokumen Revisi Rencana Tata Ruang Wilayah (RTRW).
	-	Belum terpenuhinya kebutuhan benih ikan di tingkat lokal;	Jumlah produksi benih tahun 2022 dari UPR dan BBI sebesar 25.301.500 ekor, mengalami penurunan dari tahun lalu diakibatkan faktor cuaca yang tidak menentu, menurunnya kualitas induk, dan bencana banjir yang terjadi di Bulan Oktober 2022.
	-	Belum terpenuhinya sarana prasarana bagi pelaku usaha perikanan;	a) Diperlukan adanya bantuan sarana dan prasarana budidaya ikan untuk meningkatkan jumlah produksi serta pendampingan inovasi teknologi sarpras yang baru khususnya untuk pembuatan pakan mandiri b) Dikarenakan Perpres 80/2019 masih belum ada titik terang, maka melalui Dana DAK Tahun 2022 telah dilakukan pekerjaan fisik rehab dan pengadaan peralatan bagi 1 (satu) unit bangunan di Sentra Pemindangan Bengkorok dan 2 (dua) unit UPI pengolahan abon dan pempek ikan. Selain itu juga telah dilakukan pengurugan pada lahan di kawasan Sentra Pemindangan Bengkorok sejumlah 4 area. Urugan berasal dari disposal tanah pembangunan JLS. c) Terdapat 8 Pelaku Usaha dan 9 Poklahsar yang mendapatkan hibah bersumber dana dari APBD Kabupaten, APBD Provinsi dan APBN.

No.	Permasalahan		Keterangan
			d) Belum terpenuhinya sarana penangkapan dalam rangka peningkatan skala usaha: ➢ perahu (3 GT) ➢ mesin perahu 15 PK untuk menjangkau daerah penangkapan yang lebih jauh ➢ jaring yang sering rusak karena mudah sobek saat dioperasikan ➢ Fish Finder lengkap untuk memudahkan dalam mencari gerombolan ikan
	-	Penurunan produksi dan pemasaran produk pelaku usaha perikanan (nelayan, poklahsar, pokdakan) dampak pandemi Covid-19;	Pada dampak setelah pandemi Covid-19 mulai menurun, hal yang menjadi tantangan baru bagi pelaku usaha perikanan adalah tingginya harga bahan baku dan menurunnya daya beli masyarakat.
2.	**Pariwisata**		
	-	Kurang memadainya amenitas pariwisata dan infrastruktur menuju dan lokasi objek wisata;	- Pusat iniformasi saat ini lebih banyak berkembang secara digital. Memanfaatkan media informasi dan media social - Beberapa akses jalan menuju lokasi wisata sebagian telah diperbaiki, antara lain akses menuju pantai Pelang, akses menuju pantai Kebo, akses ke Desa Wisata Pandean, akses menuju Bukit Tunggangan, Belikwaru dan sebagainya. - Pada tahun 2022 telah terbit 7 PKS wisata baru antara pokdarwis-lmdh dan Perhutani
	-	Kurangnya lama tinggal dan jumlah kunjungan wisatawan;	- Pelonggaran kebijakan PPKM pada tahun 2022 membuat jumlah kunjungan meningkat meskipun peningkatannya tidak sebanding sebelum adanya pandemic covid 19. - Pembaritahuan Cuaca BMKG yang mengakibatkan issue tsunami membuat kunjungan wisata pada libur natal dan tahun baru di tahun 2022 mengalami penurunan dari tahun tahun sebelumnya dan mengakibatkan lama tinggal kunjungan wisatawan tidak optimal
	-	Menurunnya Jumlah dan Lama Kunjungan Wisatawan	- Sejak akhir 2021, ketika kondisi PPKM mulai menurun, maka di tahun 2022 kondisi kunjungan wisata mulai menggeliat kembali. Sampai Oktober 2022, performa kunnjungan wisatawan dan realisasi PAD cukup baik, namun mulai akhir oktober – desember, kunjungan wisata menurun drastic terutama pada destinasi wisata pantai akibat cuaca buruk, beberapa kejadian bencana, kerusakan infrastruktur jalan dan proyeksi gelombang tinggi dari BMKG
	-	Minimnya jumlah SDM dan usaha wisata yang terstandarisasi/tersertifikasi;	- Pada tahun 2022 telah dilakukan pendampingan awal pada 35 desa wisata dan pendampingan lanjutan bagi 35 desa wisata tahun 2021. Beberapa prestasi juga telah diraih oleh pengelola destinasi wisata. Namun mengingat banyaknya target pendampingan desa wisata, maka penguatan kelembagaan dan peningkatan kapasitas SDM pengelola wisata masih

No.	Permasalahan		Keterangan
			harus terus ditingkatkan dengan konten yang sesuai kondisi serta karakteristik masing-masing.
	-	Minimnya Usaha Wisata yang terstandarisasi/ tersetifikasi	- Pada tahun 2022, telah difasilitasi perijinan berusaha sektor pariwisata berupa NIB dan sertifikasi usaha pariwisata. - Sosialisasi terhadap pentingnya perijinan berusaha dan standarisasi usaha pariwisata masih terus harus dilakukan mengingat masih rendahnya kesadaran pelaku usaha pariwisata untuk mengurus ijin berusaha. Hingga saat ini disparbud memfasilitasi perijinan jemput bola dengan konsep NIB On Call sehingga turut mengawal hingga terbitnya perijinan berusaha.
	-	Pengembangan destinasi wisata alam terkendala oleh proses kerja sama operasional;	- Mulai tahun 2021 hingga saat ini berproses beberapa PKS wisata pada destinasi yang dikelola oleh masyarakat. Sebagian diantaranya telah terbit PKS pada tahun 2022. Sedangkan sisanya sekitar 5 pks sedang diproses pada tahun ini.
	-	Rendahnya ketrampilan teknis SDM pengelola destinasi dan desa wisata	- Pada tahun 2022, beberapa pelatihan teknis seperti kepemanduan, digital marketing dan seterusnya. Namun masih harus terus ditingkatkan jumlah dan jenis pelatihan teknis lainnya di tahun mendatang.
	-	Mekanisme investasi di bidang pengembangan destinasi wisata belum optimal dilaksanakan;	- Ada tahun 2022 telah dilakukan beberapa fasillitasi rencana investasi pariwisata. Ada 3 rencana investasi destinasi wisata yang akan ditindak lanjuti dan 1 investasi usaha pariwisata yang sedang berjalan.
	-	Penyelenggaraan event wisata masih terbatas	- Mulai tahun 2022 penyelenggaraan event sudah dapat dilaksanakan dengan rekomendasi satgas covid.
	-	Minat pasar pariwisata rendah akibat Pandemic Covid-19	- Tahun 2022 minat wisata sudah meningkat kembali namun dari sisi pengelolaan destinasi wisata banyak yang belum dapat bangkit paska pandemi sehingga masih menyisakan berbagai sarpras yang masih perlu direnovasi/dipelihara untuk menambah kenyamanan dan daya tarik wisatawan.
	-	Persaingan pasar pariwisata sangat ketat	Pertumbuhan destinasi destinasi buatan baru membuat persaingan pasar pariwisata tahun 2022 menjadi sangat ketat meskipun telah dilakukan pelonggaran kebijakan PPKM akibat Pandemi Covid 19. Apalagi kondisi Destinasi Pariwisata yang dikelola oleh Pemerintah Daerah sangat kurang dalam hal pemeliharaan dan daya Tarik yang mendukung ketertarikan pengunjung dan terkesan tidak mengikuti perkembangan terkini.
	-	Perkembangan ekonomi kreatif belum terpetakan secara optimal;	Pada tahun 2022, sudah menerapkan Permendagri 90 tahun 2020, secara nomenklatur kegiatan dan sub kegiatan tentang ekonomi kreatif sudah ada pada dokumen pelaksanaan anggaran Dinas Pariwisata dan Kebudayaan. Namun untuk

No.	Permasalahan		Keterangan
			Dokumen Pelaksanaan Anggaran masih mengacu Permendagri 90 tahun 2020 sehingga sub sector ekonomi kreatif yang dipetakan dan dibina belum sesuai dengan struktur organisasi dan kewenangan yang ada
	-	Penyelenggaraan event wisata masih terbatas	Pada Tahun 2022 pada dinas pariwisata dan kebudayaan menyelenggarakan 3 event dalam upaya peningkatan daya Tarik wisata. Namun demikian kurangnya pembiayaan menyebabkan terbatasnya penyelenggaraan event yang seharusnya menjadi dalah satu daya Tarik wisata di kabupaten trenggalek
3.	**Pertanian**		
	-	Infrastruktur pertanian yang belum memadai;	JITUT yang belum terbangun sampai dengan tahun 2022 sepanjang 120.730,9 m, JUT dan Japrod 23.201,64 m dan DAM Parit 537 titik.
	-	Rendahnya bahan organik tanah;	Ketergantungan petani terhadap pupuk kimia yang sudah menjadi kebiasaan dalam pengelolaan budidaya tanaman untuk meningkatkan pendapatan petani. Penggunaan pupuk anorganik rata-rata untuk sekali musim tanam adalah 300 kg/ha NPK dan 250 kg Urea serta masih rendahnya penggunaan pupuk organik sehingga ketersediaan bahan organik dalam tanah rendah.
	-	Terjadinya gangguan OPT (organisme pengganggu tanaman);	Organisme Pengganggu Tanaman) dan perubahan iklim. (Serangan OPT untuk tanaman padi yang paling besar adalah serangan hama wereng, penyakit potong leher dan tikus yang hampir merata di setiap kecamatan.
	-	Masih rendahnya kapasitas kelembagaan petani;	Pada tahun 2022 Perkumpulan petani pemakai air (P3A) sebanyak 152 kelompok di Kabupaten Trenggalek telah berbadan hukum, serta ada 2 gapoktan 27 kelompok tani dan 24 KWT yang naik kelas meskipun kenaikan kelas ini bukan menuju kelas utama. Sehingga di tahun 2022 ini ada 2 Gapoktan yang berada pada kelas UTAMA dari 157 gapoktan, 2 kelompok tani kelas UTAMA dari 800 kelompok dan 1 KWT kelas UTAMA dari 168 kelompok.
	-	Masih kurangnya sarana produksi pertanian;	Pada tahun 2022 terdapat 1.253 unit traktor roda dua, 46 unit traktor roda empat, 49 unit transplanter, 49 unit seeder, 14.532 unit h*and sprayer*, 5 unit pengabut pestisida, 20 unit emposan tikus, 289 unit pembersih gulma pada kelompok tani dengan sebaran tidak merata.
	-	Masih tingginya ketergantungan petani terhadap pupuk anorganik dan pestisida;	Penggunaan pupuk anorganik rata-rata untuk sekali musim tanam adalah 300 kg/ha NPK dan 250 Kg Urea serta masih rendahnya penggunaan pupuk organik. Upaya dari Dinas Pertanian dan Pangan adalah menggalakkan Poktan/ Gapoktan / KWT untuk memproduksi pupuk organik padat maupun cair dengan perolehan 2.068 Ton pupuk organik padat dan 21.815 liter pupuk organik cair.

No.	Permasalahan		Keterangan
	-	Terancamnya sapi potong lokal Trenggalek "Sapi Nggalekan" dari kepunahan;	Sapi galekan berjumlah 35 ekor dan kurang berkembang akibat Kandang terlalu padat sehingga sering terjadinya kawin inbreeding
	-	Masih belum meratanya bibit unggul pada masyarakat	
	-	Masih belum tersedianya hijauan pakan secara kontinyue di masyarakat sepanjang tahun	
	-	Masih beredarnya pakan konsentrat yang belum memenuhi SNI	
4.	**Perdagangan**		
	-	Masih kurang memadainya sarana dan prasarana pasar;	Dari 23 Pasar Daerah baru 19 pasar yang sarana prasarananya sudah memadai/dalam kondisi baik sedangkan sisanya akan dipenuhi secara bertahap.
	-	Masih rendahnya akses pemasaran produk lokal di pasar regional, nasional dan internasional;	Karena Keterbatasan anggaran sehingga event yang bisa diikuti hanya sedikit
	-	Masih rendahnya kesadaran pemilik UTTP (Ukur, Takar, Timbang dan Perlengkapannya) dalam menera ulang peralatannya;	Sebagian besar Pemilik UTTP hanya mau menera ulang peralatannya apabila lokasi sidang tera terjangkau. Dan adanya kecenderungan pemilik UTTP manu menera ulangkan peralatannya jika adapenggratisan biaya reparasi.
	-	Belum Optimalnya pengawasan terhadap peredaran barang;	Pengawasan sudah dilakukan setahun 12 kali
	-	Belum adanya lahan khusus untuk menampung Pedagang Kaki Lima (PKL);	Munculnya PKL-PKL baru yang membutuhkan relokasi ke dalam lahan khusus. (seputaran pendopo 27 orang dan seputaran alon-alon 83 orang)
	-	Belum optimalnya konsistensi kepatuhan toko modern berjejaring terhadap peraturan perundang-undangan;	Terdapat 55 toko modern berjejaring yang memiliki IUTS dan total 61 toko modern berjejaring
	-	Masih Kurangnya pegawasan UTTP dan BDKT	Pengawasan UTTP sebanyak 18x sedangkan BDKT dilaksanakan sebanyak 16x dan belum bisa menjangkau seluruh kecamatan yang ada di kabupaten trenggalek
	-	Kurangnya SDM di Bidang Perdagangan	Terlalu banyak kegiatan pada Bidang perdagangan sedangkan Jumlah ASN yang ada di Bidang Perdagangan Masih Kurang
	-	Belum Optimalnya Pengawasan bahan pokok dan barang penting lainnya	Operasi Pasar murah yang dilaksanakan sebanyak 5 kali
5.	**Perindustrian**		
	-	Pandemi Covid-19 memberikan dampak negatif terhadap eksistensi Industri Kecil Menengah (IKM);	Setelah berakhirnya masa PPKM yang ada pada tingkat Nasional hingga tingkat Kabupaten, kondisi Industri Kecil dan Menengah (IKM) terus mengalami perkembangan yang cukup pesat. Hal ini berdasarkan pada data IKM yang merupakan hasil Integrasi SIINas dan OSS RBA terdapat sejumlah 794 IKM pada akhir tahun 2022 dimana pada sebelumnya di periode tahun 2021 jumlah IKM hanya 560 IKM. Terjadinya lonjakan jumlah IKM ini dikarenakan peluang pasar yang kembali terbuka setelah hampir 3 tahun mengalami pembatasan akibat adanya pandemi Covid-19.
	-	Timbulnya gangguan pada produksi dan distribusi produk Industri Kecil Menengah (IKM) disebabkan penurunan konsumsi serta daya beli masyarakat yang berdampak pada sisi suplai yakni pemutusan hubungan kerja dan ancaman macetnya pembayaran kredit akibat pandemi Covid-19;	

No.	Permasalahan		Keterangan
		Belum optimalnyan implementasi Sistem Informasi Industri Nasional (SIINAS) sebagai pengembangan teknologi informasi yang berisi data-data mengenai industri dalam negeri untuk memantau perkembangan dan pembinaan industri dalam negeri seperti yang telah diamanahkan dalam UU Perindustrian No. 3 Tahun 2014;	Berdasarkan data tahun 2021, diketahui terdapat 560 Industri Kecil Menengah (IKM) di Kabupaten Trenggalek. 57 IKM yang telah memiliki IUI dan hanya 13 IKM yang telah mengimplementasikan Sistem Informasi Industri Nasional (SIINAS).
		Tingginya usaha pengolahan bahan baku menjadi suatu produk dengan komposisi dan spesifikasi baru yang belum mengurus dan mengajukan Izin Usaha Industri;	Dengan adanya OSS RBA maka perizinan IUI tidak digunakan lagi, melainkan hanya dengan Izin/sertifikat standar. Pada tahun 2022 ada sebanyak 67 izin yang sudah terverifikasi.
6.	**Transmigrasi**		
	-	Masih ditemukan kendala terkait kesiapan daerah penempatan transmigrasi serta Keterbatasan pengiriman transmigran akibat penentuan kebijakan pemerintah pusat dan dampak pandemi Covid-19	Kabupaten Trenggalek Tahun 2022 mendapatkan kuota Transmigrasi sebanyak 12 (dua belas) KK, yang telah dilaksanakan pemberangkatan untuk 7 (tujuh) KK, sedangkan untuk yang 5 (lima) KK Disperinaker Trenggalek tidak menerima surat pemberitahuan pemberangkatan (SPP) dikarenakan adanya pengurangan alokasi pada lokasi penempatan berdasarkan Surat Dirjen Pembangunan Dan Pengembangan Kawasan Transmigrasi Nomor : 1019/PKT.02.02/XII/2022 tanggal 5 Desember 2022 Perihal : Kepastian Penempatan Transmigrasi Penduduk Asal Provinsi Jawa Timur

D. Urusan Pemerintahan Unsur Pendukung Urusan Pemerintahan, Unsur Penunjang Urusan Pemerintahan, Unsur Pengawasan Urusan Pemerintahan dan Unsur Kewilayahan

No.	Permasalahan		Keterangan
1.	**Sekretariat Daerah**		
	-	Belum semua OPD memiliki agen perubahan, standar pelayanan, standar operasional prosedur, dan survei kepuasan masyarakat;	Sesuai PermenPANRB No. 15 Tahun 2014 Tentang Pedoman Standart Pelayanan, Semua Perangkat Daerah sudah mempunyai Standart Pelayanan (41 Perangkat Daerah) OPD yang memiliki agen perubahan berdasarkan Risalah Kelompok Budaya Kerja tahun 2022 yaitu: 1. DISPENDUK CAPIL JEMPOL KEREN (Jemput Bola Layanan Kelompok Rentan) 2. DINAS PARBUD SIMPATIK (Sistem Pelayanan Terpadu Induk Kesenian) 3. DINAS PMPTSP CPP (Cafe Pelayanan Publik) 4. DINAS PKPLH ADIPURA DESA 5. DINAS ARSIP DAN PERPUS CILEN RE-LOUD (Cerita Online dan Read a Load) 6. DINAS PERTANIAN DAN PANGAN FREETELAN (Fermentasi Organik Tlatah Katobilan)

No.	Permasalahan		Keterangan
			7. GADING DONG (Varietas Unggul Ubi Jalar yang tidak Menjalar) 8. PATIH MADA (Pengolahan Kelapa yang Strategis untuk Mengentaskan Petani dari Isak Tangis) 9. DINAS KESEHATAN, PENGENDALIAN PENDUDUK DAN KELUARGA BERENCANA KSYB (Keluarga Sehat Yang Beruntung) 10. DINAS PERIKANAN PAS TENAN (Pelayanan Surat Keterangan Pembelian BBM Penugasan (Pertalite) bagi Nelayan) 11. DINAS PERHUBUNGAN "APEL MANIS (Angkutan Pelajar Humanis dan Gratis) 12. DINAS PERINAKER INTAN BENING (Industri Jajanan Berani Bersaing) 13. SATPOL PP & KEBAKARAN GO WISANGGENI 14. INSPEKTORAT LADU MANIS (Layanan Pengaduan dan Konsultasi Aparatur dan Masyarakat yang Harmonis) 15. BAPPEDALITBANG SI JINGGA 16. BADAN KEPEGAWAIAN DAERAH SIDALAYAK (Sistem Informasi Daring Layanan Kepegawaian) 17. BADAN PENANGGULANGAN BENCANA DAERAH CHATBOT SIAGA BENCANA TRENGGALEK 18. BADAN KESBANGPOL PENINGKATAN KINERJA PELAYANAN PENERBITAN IZIN PENELITIAN/SURVEY/KKN/PRAKERIN MELALUI PENAMBAHAN MENU PADA WEBSITE DAN EMAIL 19. KECAMATAN TUGU LYONTIN EMAS (Layanan Konseling Calon Pengantin Menuju Eliminasi Masalah Anak Stunting) 20. KECAMATAN TRENGGALEK ANUGRAH BIOLA (Bina Usaha Mikro Yang Kreaktif dan Inovatif Berbasis Potensi Lokal) 21. KECAMATAN PULE KISAH AMINAH (Kejar Ijazah, Ayo Menikah Dengan Ijabsah) 22. KECAMATAN MUNJUNGAN SaEsTuDukUng (Satu Desa Satu Produk Unggulan) 23. KECAMATAN POGALAN PAMONG DESA IDAMAN (Idola Masyarakat Pogalan) 24. KECAMATAN DONGKO BERLAGA (Bersama Layani Warga) 25. KECAMATAN KAMPAKN BILIK “BASAH” (Bersama, Asah, Asih, Asuh) 26. KECAMATAN GANDUSARI "PEKAN SIMPATIK (Pelayanan Kantor Kecamatan dengan Sedekah Sampah Plastik)" 27. KECAMATAN SURUH MANTU JIWA (Membantu Orang Sakit Jiwa) 28. KECAMATAN WATULIMO PEKA 215 (Peduli Kasih Kecamatan Watulimo) 29. KECAMATAN DURENAN KLINIK SOSIAL 30. KECAMATAN PANGGUL PENYU SISIK (Penyuluhan Terpadu Atasi Stunting, Gizi Buruk dan Gagal Tumbuh Kembang) 31. PUSKESMAS SURUH AANGSINO (Aksi Angka Stunting NOL)

No.	Permasalahan		Keterangan
			32. PUSKESMAS PUCANGANAK GERDU KUNING (Gerakan Terpadu Kurangi Stunting) 33. PUSKESMAS BODAG MUTIARA SELATAN (Memutus Rantai TB dengan Pantau dan Jaring Suspek TB Bersama Lintas Sektor yang Berkaitan) 34. PUSKESMAS PULE KASIH CINTA (Kelas Reproduksi Sehat Calon Pengantin Serta Pemantauannya) 35. PUSKESMAS GANDUSARI UBLLIK MADANGI ATI (Upaya Bersama Lansia Lakukan Ikhtiar Menjadi Aktif Produktif dan Mandiri Gaungkan Perilaku Kesehatan Diri) 36. PUSKESMAS DONGKO KERLINGKAN MATA (Kerja Bakti Lingkungan Sehatkan Masyarakat Kita) 37. PUSKESMAS REJOWINANGUN GALIAN SINGSET ANTI MELAR STBM (Keluarga dan Lingkungan Sehat Dengan Antisipasi Masyarakat Melaksanakan Lima Pilar STBM) 38. PUSKESMAS SLAWE KATA HATI (Kegiatan Bersama Atasi Hipertensi) 39. PUSKESMAS POGALAN INSECT (Inovasi Permainan Ciptakan Tatanan Sehat) 40. PUSKESMAS BENDUNGANCERMIN ISTANA (Cara Meningkatan Capaian Indeks Keluarga Sehat (IKS)) 41. SMPN MUNJUNGAN "KERAANGAN" (Kelompok Remaja dan Anak Anti Perundungan) 42. SMPN 6 TRENGGALEK CEKING JADI MODEL (Ice Breaking Menjadi Motivasi Dalam Belajar) 43. SMPN 5 TRENGGALEK KADER KEREN (Tekad Bermasa Depan Cerah bagi Siswa Kelompok Rentan) 44. SMPN 2 TRENGGALEK SABER SILAT (Sapu Bersih Siswa Terlambat) 45. SMPN 1 WATULIMO TABEBUYA (Tanggap Bencana dengan Belajar, Usaha, dan Yakin) 46. SMPN 2 GANDUSARI PARANG BAJA (Pewarna Alam Rangkaikan Batik Jarit) 47. SMPN 1 BENDUNGAN GERDU SI BERKAH (Gerakan Dukung Siswa Bersemangat Sekolah) 48. SD ISLAM BABUSSALAM PANDEAN BATU ALIT (Membangun Spiritualitas Diri, Melahirkan Moralitas Terpuji) 49. SDN 2 DURENAN PENERAPAN ENVIRONMENTAL HYGIENE 50. SDN 2 SURUH GEMAKAN DISKO (Gerakan Makan Ikan dan Sayuran di Sekolah) 51. SDN 1 KARANGAN SAKERA DIGDAYA (Sehat, Berkarakter, Literasi, Digitalisasi, Peduli Lingkungan dan Berbudaya Jawa) 52. SDN 2 SENGON MERDEKA (Meraih Edukasi Religius Dengan Kearifan Lokal) 53. SDN 1 SUMBERGEDONGDIKDAYA JAWI (DInten Kamis buDAYA JAWI) 54. SDN 2 SUMBERGEDONG 5G UNTUK SDAGO-BISA (5G untuk SD Negeri 2

No.	Permasalahan		Keterangan
			Sumbergedong-Bersama Inklusi Sosial dan Afirmasi) 55. SDN PANGGUNGSARI MEMBENTUK KARAKTER INDIVIDU YANG BERAKHLAK DAN BERBUDI 56. "MEMBENTUK KARAKTER DENGAN PEMBIASAAN (ODOV) ONE DAY ONE VOCAB ARABIC AND ENGLISH) 57. SDN SUMBERGAYAM BUNGA LILY (Sambung Hati Kenali Layani) 58. SDN 2 SUMBEREJO GELITER RAMAH ANAK (Gerakan Literasi ramah Anak) 59. BAGIAN PEMERINTAHAN SETDA CATATAN BAPER (Catatan Bagian Pemerintahan) 60. KECAMATAN BENDUNGAN "SIGAP Anak Bendungan KOLABORASI CEGAH PERKAWINAN ANAK BENDUNGAN" 61. KECAMATAN KARANGAN PELANGI KEREN (Program Layanan Langsung Terintegrasi bagi Kelompok Rentan) 62. RSUD dr. SOEDOMO Fisio 4.0 63. DINSOS PPPA R C T I (Respon Cepat Terintegrasi dan Inklusif) 64. DINAS PUPR ITASMAT (Informasi Tata Ruang Berbasis Smartphone) Penyusunan SP pada 4 tahun terakhir - Th 2019 : 31 PD - Th 2020 : 36 PD - Th 2021 : 40 PD - Th 2022 : 41 PD SOP Th 2019 ➔ 31 PD (1.207 SOP) Th 2020 ➔ 40 PD Th 2021 ➔ 40 PD Th 2022 ➔ 41 PD Survei IKM Tahun 2022 ➔ 41 PD dengan Nilai 89,29
	-	Belum dilaksanakan analisa jabatan dan analisa beban kerja pada jabatan fungsional tertentu serta evaluasi jabatan setiap tahun;	Proses input di Aplikasi Simona dan Si ASN
	-	Belum optimalnya penyusunan Standar Kompetensi Jabatan (SKJ) (hanya pada jabatan eselon);	Telah disusun Standart Kompetennsi Jabatan SKJ (Eselon II, III dan IV)
	-	Masih adanya BUMD yang kurang sehat;	Secara umum peranan perusahaan BUMD dalam kegiatan perekonomian dan pembangunan daerah dapat dilihat dari 3 (tiga) aspek, yaitu : 1. Peningkatan produksi; 2. Perluasan kesempatan kerja; dan 3. Peningkatan pendapatan daerah. Selain itu, BUMD memiliki berbagai fungsi dan peranan yang dibebankan kepadanya, utamanya adalah : 1. melaksanakan kebijakan pemerintah di bidang ekonomi dan pembangunan daerah; 2. pemupukan dana bagi pembiayaan pembangunan daerah;

No.	Permasalahan		Keterangan
			3. mendorong peran serta masyarakat dalam bidang usaha; 4. memenuhi kebutuhan barang dan jasa bagi kepentingan publik; dan 5. menjadi perintis kegiatan dan usaha yang kurang diminati swasta. Dan secara khusus peran BUMD adalah sebagai salah satu sumber PAD di Daerah, maka tentu saja BUMD dituntut agar lebih profesional dan lebih efisien dalam melaksanakan usahanya. Dalam melaksanakan kegiatan usahanya, BUMD berorientasi sekaligus pada kedua motive yaitu bidang bisnis (profit service) dan pelayanan umum (public service), maka ukuran/kriteria peranannya dapat dilihat dari : 1. Kedudukan dalam pasar (market share). 2. Sumbangan pada keuangan Pemerintah Daerah. 3. Sumbangan kepada kegiatan perekonomian dan pembangunan daerah. Sedangkan untuk BUMD yang bergerak di bidang kemanfaatan umum (public utility), maka indikator keberhasilan tersebut akan tampak dari kemampuannya dalam menyediakan barang yang dibutuhkan masyarakat baik dalam kuantitas maupun kualitas yang memadai. Sebagai salah satu pelaku ekonomi di daerah, BUMD tentunya diharapkan menjadi salah satu penggerak bagi perekonomian daerah, antara lain melalui kegiatan usaha dalam rangka memenuhi kebutuhan masyarakat baik berupa barang maupun jasa. Kemampuan untuk bersaing dengan dunia usaha swasta akan menjadi tolak ukur keberhasilan dalam menjalankan peran tersebut, khususnya bagi BUMD yang bergerak dalam bidang public service dan profit motive. Dari 4 BUMD yang ada di Kabupaten Trenggalek, ke empat BUMD tersebut telah masuk kriteria BUMD sehat. Semua usaha bisnisnya tergolong lancar dan berfungsi dengan baik. Hanya dari 4 (empat) BUMD tersebut, 2 (dua) BUMD sudah bisa setor PDA (Profitable) dan 2 (dua) BUMD belum profitable.
	-	Belum optimalnya pemanfaatan sistem teknologi informasi untuk mempermudah pengendalian kemajuan fisik konstruksi pelaksanaan pembangunan;	- Laporan masih bersifat manual sehingga sering terjadi keterlambatan pengiriman laporan - Laporan Realisasi APBD dilaporkan melalui email Biro Administrasi Pembangunan Propinsi setiap tanggal 15 bulan berikutnya.
	-	Belum optimalnya hasil penilaian implementasi SAKIP Kab. Trenggalek;	Nilai implementasi SAKIP 8 Tahun terakhir masih rendah: - Th 2015 : 44,77 (C) - Th 2016 : 50,94 (CC) - Th 2017 : 60,02 (B) - Th 2018 : 70,94 (BB) - Th 2019 : 71,39 (BB) - Th 2020 : 73,37 (BB) - Th 2021 : 74,10 (BB) - Th 2022 : 74,94 (BB)

No.	Permasalahan		Keterangan
			Penyebab belum optimal: 1) Probis Kabupaten sudah ada berdasarkan Kebup No.188.45/568/406.001.3/202 2) Pedoman Pengukuran Kinerja sudah dibahas (draf) 3) Pengukuran kinerja mulai berlaku pada Tahun 2023 sebagai dasar bagi pimpinan untuk meberikan reward and punishment 4) Belum adanya system pemberian reward and punishment, dan penerapannya masih dalam bentuk draf (draf TPP) Rencana kedepan: • Sudah adanya Pedoman Pengukuran Kinerja • Penerapan sistem pemberian reward dan punishment
2.	**Sekretariat DPRD**		
	-	Terbatasnya ruang arsip untuk penyimpanan dokumen – dokumen penting;	Banyaknya dokumen - dokumen yang dihasilkan dan dikelola oleh Sekretariat DPRD memerlukan ruang arsip yang memadai untuk pengamanan dan pemeliharaan arsip/ dokumen sebagai penunjang aktivitas administrasi, alat pengambil keputusan, bukti pertanggungjawaban, sumber informasi, dan wahana komunikasi. Saat ini arsip yang ada di Sekretariat DPRD belum terkelola dengan optimal dan ditempatkan dalam ruangan arsip yang tidak memadai. Mengingat pentingnya nilai arsip sebagai asset negara dan pemerintah daerah maka kebutuhan tersedianya gedung/ ruang arsip di DPRD yang memadai sangat diperlukan.
	-	Terbatasnya ruang rapat Alat Kelengkapan DPRD;	Tersedianya ruang rapat (meeting room) yang baik sebagai tempat berkumpul, berdiskusi, rapat, untuk memberikan dampak positif dan menambah konsentrasi individu – individu dalam bekerja dalam menentukan prioritas atau membuat tujuan yang menghasilkan ide – ide/ pemikiran solutif, tepat, dan bermanfaat dalam menghadapi sebuah permasalahan sangat diperlukan. Saat ini ruang rapat di DPRD Kabupaten Trenggalek baik untuk keperluan rapat bagi DPRD maupun Sekretariat DPRD sangatlah terbatas, sehingga seringkali rapat tidak dapat terlaksana dengan maksimal karena penggunaan tempat rapat yang waktunya bersamaan. Untuk itu pada saat ini kebutuhan tersedianya tempat rapat yang memadai dan representative di DPRD Kabupaten Trenggalek sangat diperlukan.
	-	Terbatasnya tempat parkir dan belum sempurnanya tempat parkir;	Tersedianya lahan parkir yang memadai menjadi salah satu kebutuhan utama di Sekretariat DPRD Kab. Trenggalek mengingat seringnya pelaksanaan rapat – rapat yang melibatkan pihak luar Sekretariat DPRD. Kondisi saat ini di lingkup Sekretariat DPRD Trenggalek kendaraan roda empat dan roda dua masih berjubel dan parkir diluar kantor ketika melaksanakan rapat. Selain itu saat ini sudah tersedia lahan parkir yang pembangunannya dilaksanakan pada saat perubahan anggaran di tahun 2022, namun

No.	Permasalahan		Keterangan
			kondisi tempat parkir yang ada masih belum maksimal.
	-	Sound sistem kurang layak;	Tersedianya sarana prasarana yang memadai dalam hal ini sound sistem menjadi salah satu faktor yang mendukung kelancaran pelaksanaan rapat – rapat yang dilaksanakan di DPRD Kab. Trenggalek. Saat ini sound system yang ada di Sekretariat DPRD dalam kondisi kurang layak, sering macet dan suaranya tidak jelas.
3.	**Pengawasan**		
	-	Keterbatasan sumberdaya Aparatur Pengawas Internal Pemerintah (APIP);	Kondisi saat ini : 1. Jumlah pejabat struktural sebanyak 5 orang 2. Jumlah jabatan pelaksana sebanyak 9 orang.
	-	Masih lemahnya peran kecamatan dalam melaksanakan pengawasan dan pembinaan desa;	Sesuai dengan Peraturan Bupati Trenggalek No 34 Tahun 2017 tentang penjabaran tugas kecamatan Bab IV Pasal 4 dan 5 ayat 1 huruf g angka 1 sd 21 bahwa Camat mempunyai tugas membina dan mengawasi penyelenggaraan kegiatan desa diantaranya meliputi : 1. Memfasilitasi penyusunan Peraturan Desa dan peraturan kepala desa 2. Memfasilitasi administrasi tata pemerintahan desa 3. Memfasilitasi pengelolaan keuangan desa dan pendayagunaan asset desa.
	-	Masih kurangnya jumlah SDM yang mendukung tugas dan fungsi pengawasan;	1. Sesuai dengan hasil analisa perhitungan kebutuhan pejabat fungsional Auditor Tahun 2022 kebutuhan Auditor sejumlah 80 dan saat ini sebanyak 25 orang 2. Sesuai hasil rekomendasi kebutuhan jabatan fungsional PPUPD dari Inspektorat Kementerian Dalam Negeri Pada Inspektorat daerah kabupaten trenggalek sebanyak 49 orang dan saat ini sebanyak 6 orang 3. Auditor kepegawaian jumlah sesuai aturan 5 saat ini 1 kurang 4
	-	Belum tersedianya *e-Audit*;	Aplikasi e_Audit sudah diadakan pada Tahun 2022 dan pada Tahun 2023 dilakukan proses input pengawasan ke dalam aplikasi
	-	Belum optimalnya implementasi Sistem Pengendalian Intern Pemerintah (SPIP);	Pada Tahun 2022 sudah dilakukan penilaian maturitas SPIP dengan menggunakan aplikasi SPIP terintegrasi terhadap 26 PD dan 2 Kecamatan.
4.	**Perencanaan**		
	-	Belum optimalnya penyediaan dan validasi data dalam SIPD database;	Keterisian data dalam SIPD masih 80%.
	-	Belum optimalnya alat bantu aplikasi pendukung perencanaan penganggaran, dalam hal ini SIPD;	Dalam proses tahapan perencanaan melalaui aplikasi SIPD sering terjadi error. Belum sepenuhnya alur perencanaan dalam aplikasi SIPD dapat berjalan optimal. Di awal tahun 2023 untuk proses perencanaan tahun 2024 terdapat aplikasi baru dari SIPD, yaitu SIPD-RI yang di awal implementasinya tidak jauh lebih baik disbanding SIPD yang lama.
	-	belum optimalnya kewenangan OPD pengampu dalam menangani aplikasi Perencanaan;	Tahun 2022 pelaksanakan musrenbang kecamatan telah menggunakan 1 (satu) aplikasi perencanaan (SIPD). Penyampaian hibah dan

No.	Permasalahan		Keterangan
			bansos sudah melalui aplikasi perencanaan (SIPD)
	-	Keterbatasan SDM perencana;	Meskipun sudah ada pengalihan jabatan struktural ke pejabat fungsional perencana, kebutuhan SDM Perencana masih kurang karena masih merangkap
	-	Sebagian pegawai belum memahami proses bisnis dan SOP perangkat daerah;	Perlu penyesuaian proses bisnis dan SOP karena menyesuaikan sistem kerja baru pasca penyetaraan jabatan struktural kedalam jabatan fungsional
	-	Sebagian data dan infomasi pembangunan belum tersedia secara akurat, realtime dan terstruktur;	Sebagian data dan informasi pembangunan sudah tersimpan dalam portal satu data trenggalek, namun belum update dan terisi sepenuhnya
	-	Usulan dari masyarakat minim data dukung sehingga sulit untuk melakukan verifikasi;	Data dukung usulan yang lengkap hanya ada di prioritas utama
5.	**Keuangan**		
	-	Belum optimalnya implementasi peraturan daerah tentang Pendapatan Asli Daerah (PAD);	1. Perda No 19 tahun 2010 tentang pajak restoran : Perda tersebut masih relevan. 2. Perda N0 20 Tahun 2010 Tentang pajak Mineral Bukan logam dan Batuan : dilakukan perubahan perbub terkait dengan perubahan penetapan harga patokan penjualan mineral bukan logam dan batuan di Provinsi Jawa Timur sesuai dengan keputusan Gubernur Jawa Timur Nomor :188/392/KPTS/013/2019, dengan Perbub No 30 tahun 2021 tentang Perubahan atas Peraturan Bupati Trenggalek No. 20 Tahun 2011 tentang Tata Cara Pelaksanaan Pemungutan Pajak Mineral Bukan Logam dan Batuan di Kab. Trenggalek. 3. Perda Nomor 18 tahun 2010 tentang PBB-P2 : masih relevan; 4. Perda Momor 3 tahun 2012 tentang pajak daerah : masih relevan 5. Bahwa pada tahun 2022 pemerintah menerbitkan UU No 1 tahun 2022 tentang Hubungan Keuangan antara Pemerintah Pusat dan Daerah. Sehubungan dengan UU HKPD tersebut maka perda dan perbub yang mengatur pajak daerah dan retribusi daerah dijadikan dalam satu perda., dalam UU ini adabeberapa perubahan baik tarif pajak, jenis pajak dsb. Sesuai UU HKPD Paling lambat 2 tahun sejak diundangkan harus membuat perda dan perbub dimaksud
	-	Belum optimalnya sertifikasi, validasi dan identifikasi aset pemkab terkait aset tanah yaitu tanah dibawah jaringan irigasi dan ruas jalan;	Tanah milik Pemerintah Kabupaten Trenggalek yang telah bersertifikat sejumlah 1.527 bidang atau 66,45% dari 2.298 bidang. Selebihnya masih dalam proses pensertifikatan. Kendala-kendala yang ada: a. Pemilik awal aset telah meninggal dunia dan ahli waris berada diluar daerah sehinggan koordinasi terhambat;

No.	Permasalahan		Keterangan
			b. Tanah yang diperoleh dari proses hibah tidak sesuai dengan latter C, adanya ketidakcocokan data pemeilik aset yang tercatat di letter C dengan orang yang menghibahkan.
	-	Belum optimalnya penyerapan anggaran;	Berdasarkan data realisasi APBD Tahun 2022 (un-audite BPK), realisasi Belanja sebesar 2.167.412.235.228,31 atau 89,54% dari anggaran sebesar Rp.2.420.666.082.302,00 Penjelasan : 1. **Belanja Operasi**. Anggaran sebesar Rp 1.483.406.006.917,00, realisasi sebesar Rp 1.343.536.024.839,96 atau 90,57%. Rincian realisasi Belanja Operasi diantaranya adalah sebagai berikut: a. **Belanja Pegawai**. Realisasi sebesar Rp770.428.550.179,81 dari Anggaran sebesar Rp859.644.345.277,00 atau 89,62%. Hal ini diantaranya pada Belanja Gaji dan Tunjangan yang belum memperhitungkan adanya Pegawai yang purna tugas atau mutasi keluar, juga pada Tunjangan Profesi Guru PNSD terdapat guru yang meninggal dunia pada tahun anggaran berkenaan, guru pensiun dan guru tidak memenuhi syarat Jam tatap muka/mengajar tidak linier atau tidak memenuhi persyaratan untuk pencairan sesuai kriteria penerima tunjangan profesi b. **Belanja Barang Jasa**. Realisasi sebesar Rp 512.914.787.940,39 dari anggaran sebesar Rp553.836.046.199,00 atau 92,61%. Hal ini terjadi diantaranya karena belanja pemeliharaan sesuai dengan kebutuhan, adanya efisiensi biaya perjalanan dinas, pemberian honorarium narasumber sesuai dengan kebutuhan. c. **Belanja bunga**. Realisasi hanya sebesar 50,43% karena untuk pembayaran bunga dianggarkan sesuai dengan jumlah pinjaman secara keseluruhan akan tetapi masih dilakukan adendum perjanjian untuk menambah jangka waktu penarikan menjadi 30 Nopember 2022 sehingga bunga belum secara total terbayarkan karena perhitungan bunga menyesuiakan jumlah penarikan yang sudah masuk di RKUD Kab. Trenggalek. d. **Belanja Bantuan Sosial**. Realisasi sebesar 79,88% diantaranya karena Belanja Bantuan Sosial Uang yang Direncanakan kepada Keluarga sesuai ketentuan Bansos bisa direalisasikan apabila keluarga terdampak sudah pindah ke tempat relokasi baru dan sampai akhir tahun 2022 sesuai hasil final closing jumlah keluarga terdampak Bendungan Bagong yang telah relokasi sejumlah 50 keluarga dengan penerimaan Bansos per Keluarga sebesar Rp5.000.000,00.

No.	Permasalahan		Keterangan
			2. Belanja Modal. Anggaran sebesar Rp645.888.400.708,00, realisasi sebesar Rp 552.521.694.988,35 atau 85,54% diantaranya karena : - Adanya pekerjaan yang belum terbayar seluruhnya sampai akhir tahun karena adanya pemberian kesempatan penyelesaian pekerjaan dan addendum perpanjangan pelaksanaan. - Adanya pekerjaan yang mengalami putus kontrak - Adanya rekanan yang wanprestasi atas kontrak - Belanja modal tanah tidak bisa direalisasi karenaadanya pembatasan pengajuan ijin ke Gubernur sehingga pemberkasan belum selesai dan terdapat perubahan regulasi dalam pengadaan tanahAdanya penurunan nilai kontrak dengan nilai pagu yang telah ditetapkan. **3. Belanja Tidak Terduga**. Anggaran sebesar Rp 21.559.399.943,00, realisasi sebesar Rp 3.340.000.801,00 atau 15,49% diantaranya sebagian besar digunakan untuk penanganan banjir dan tanah longsor.
6.	**Kepegawaian serta Pendidikan dan Pelatihan**		
	-	Belum optimalnya penyelenggaraan manajemen karier PNS dengan metode 76ystem merit;	Hasil penilaian mandiri Sistem merit Pemerintah Kabupaten Trenggalek berkategori BAIK namun demikian instrumen yang diperlukan dalam mendukung pelaksanaan sistem merit belum sepenuhnya tersedia
	-	Belum optimalnya penilaian kinerja PNS secara obyektif;	Penilaian kinerja pegawai sudah menggunakan aplikasi E-Kinerja dengan mengacu pada Permenpan 6 Tahun 2022 tentang Pengelolaan Kinerja Pegawai ASN namun demikian belum ada pedoman/ petunjuk teknis tentang evaluasi kinerja pegawai yang mengacu sepenuhnya pada permenpan 6 Tahun 2022
	-	Kurang optimalnya pengelolaan informasi, data dan dokumentasi kepegawaian;	Data dan Informasi serta dokumen kepegawaian bersifat volatile.
	-	Belum optimalnya sistem pembinaan, *reward* dan *punishment*;	Hasil Penilaian Mandiri Sistem Merit pada aspek Penggajian, Penghargaan dan Disiplin menunjukkan kategori “KURANG”. Pemberian *Reward* and *Punishment* tidak dilaksanakan secara optimal Ketika penilaian kinerja PNS masih dilaksanakan secara manual.
	-	Belum seimbangnya antara rekrutmen ASN dengan kebutuhan formasi;	Ada penambahan jumlah ASN yang cukup signifikan karena adanya perekrutan PPPK dan CPNS
	-	Belum optimalnya pelaksanaan pengembangan kompetensi SDM aparatur;	Belum tersedianya rencana pengembangan kompetensi ASN sehingga menyebabkan kurang optimalnya pelaksanaan pengembangan kompetensi ASN
7.	**Penelitian dan Pengembangan**		
	-	Belum optimalnya pelaksanaan sistem inovasi daerah (SIDa), penelitian dan pengkajian;	Telah tersusun Roadmap Sistem Inovasi Daerah 2021-2026 yang telah terintegrasi dengan RPJMD Kabupaten Trenggalek 2021-2026

No.	Permasalahan		Keterangan
	-	Belum optimalnya pelaksanaan kegiatan penelitian dan pengembangan dengan indikator: a. Kelembagaan urusan litbang idealnya 1 bidang tersendiri sesuai dengan ketentuan Perpres 78 Tahun 2021 tentang BRIN; b. Terdiri dari sub bidang (sub koordinasi) yaitu ekonomi dan pembangunan; sosial budaya pemerintahan; dan inovasi dan teknologi; c. Urusan litbang terdiri dari 4 kegiatan, 40 sub kegiatan; d. Urusan litbang terdiri dari 7 jenis yaitu kajian, penelitian, pengembangan, perekayasaan, penerepan, pengoperasian dan evaluasi kebijakan	1. Kelembagaan penelitian dan pengembangan yang masih setara dengan eselon IV (idealnya bidang tersendiri). Hal ini menyebabkan tidak semua jenis penelitian dan pengembangan mampu dilaksanakan karena keterbatasan SDM dan anggaran; 2. Telah terbit surat rekomendasi pembentukan BRIDA dari BRIN; 3. Sedang berproses membentuk bidang riset dan inovasi daerah yang bergabung dengan Bappeda menjadi Bapperida (menunggu Permendagri tentang Nomenklatur BRIDA); 4. Kurangnya SDM peneliti. (Tupoksi kelitbangan hanya diampu 1 pejabat struktural dan 2 staf) 5. Kesenjangan antara kebutuhan penelitian dan pengembangan dengan kemampuan SDM dan anggaran (Usulan penelitian dan pengembangan tiap tahun rata-rata 20 judul sementara itu kemampuan melaksanakan hanya 3-5 judul)
		Belum optimalnya budaya *science-based policy* karena: model keputusan berdasarkan hanya kepentingan politik, aspek emosional dan pertimbangan irrasional	Publikasi dan diseminasi riset berbasis web dan media sosial

E. Urusan Pemerintahan Unsur Pemerintahan Umum

No.		Permasalahan	Keterangan
1.		**Kesatuan Bangsa Dan Politik**	
	-	Kurangnya sinergitas antar instansi terkait untuk mensukseskan penyelenggaraan pesta demokrasi;	Data tahun 2022 tidak ada kasus yang terjadi dalam Pesta Demokrasi
	-	Belum semua LSM/ Ormas terdaftar secara resmi;	Data Tahun 2022 Jumlah Ormas Keseluruhan 176 ormas yang aktif sebanyak 60 Ormas (34,09%)
	-	Kurangnya kesadaran masyarakat akan nilai-nilai luhur bangsa, pemahaman wawasan kebangsaan dan bela negara;	Selama tahun 2022 yang mengikuti Diklat Bela Negara sejumlah 98 Orang dari Jumlah 100 Orang yang ditargetkan
	-	Masih adanya konflik di masyarakat;	Selama Tahun 2022 Jumlah Konflik yang terjadi 14 konflik berhasil diselesaikan sebanyak 14 Konflik
	-	Penyalahgunaan narkoba;	Berdasarkan data BNNK Trenggalek pada tahun 2022 Jumlah kasus Penyalahgunaan Narkoba Sebanyak 16 Kasus

PERUBAHAN
RENCANA KERJA PEMERINTAH DAERAH
KABUPATEN TRENGGALEK
TAHUN 2023





BAB III

KERANGKA EKONOMI DAN KEUANGAN DAERAH

PEMERINTAH KABUPATEN TRENGGALEK

BAB III
KERANGKA EKONOMI DAN KEUANGAN DAERAH

3.1 ARAH KEBIJAKAN EKONOMI DAERAH

Sesuai arahan Rencana Pembangunan Jangka Panjang Nasional (RPJPN) Tahun 2005-2025, sasaran pembangunan jangka menengah tahun 2020-2024 adalah mewujudkan masyarakat Indonesia yang mandiri, maju, adil, dan makmur melalui percepatan pembangunan di berbagai bidang dengan menekankan terbangunnya struktur perekonomian yang kokoh berlandaskan keunggulan kompetitif di berbagai wilayah yang didukung oleh sumber daya manusia yang berkualitas dan berdaya saing.

Sebagaimana tercantum dalam Rencana Pembangunan Jangka Panjang Daerah (RPJPD) Kabupaten Trenggalek tahun 2005-2025, tahun 2022 merupakan bagian dari periodesasi tahap ke-empat (2020-2024). Pembangunan tahap keempat tersebut diarahkan untuk lebih "Memantapkan pembangunan secara menyeluruh di berbagai bidang dengan menekankan penguatan pasar dan kualitas produk pertanian yang berbasis agrobisnis/agroindustri sehingga mempunyai daya saing kompetitif". Dalam rangka semakin memantapkan daya dukung pertanian yang berbasis agrobisnis/agroindustri tersebut, pelestarian kualitas dan fungsi lingkungan terus dijaga dan dipertahankan melalui pengelolaan sumber daya alam yang efisien dengan sarana, prasarana serta infrastruktur lingkungan yang memadai. Dalam penjabarannya sebagaimana dijelaskan dalam Rencana Pembangunan Jangka Menengah Daerah (RPJMD) Kabupaten Trenggalek Tahun 2021-2026, mengamanatkan bahwa pada tahun 2023 diarahkan pada **Peningkatan kualitas SDM kolaboratif yang didukung dengan tata kelola pemerintahan dan pelayanan publik yang inovatif dalam upaya mewujudkan infrastruktur tangguh dan kemandirian ekonomi**.

Untuk itu guna menjamin keberlanjutan arah pembangunan, arah kebijakan ekonomi Kabupaten Trenggalek Tahun 2023 diupayakan harus sejalan, sinkron dengan kebijakan ekonomi Nasional dan Provinsi Jawa Timur tahun 2023. Sinkronisasi perencanaan pembangunan, baik antara pusat dan daerah maupun antar daerah merupakan hal penting dalam mencapai efektifitas pembangunan serta sinkronisasi rencana pembangunan dan pertimbangan/asumsi yang menjadi landasan penyusunan perencanaan pembangunan baik di tingkat pusat dan daerah provinsi menjadi faktor penting untuk dijadikan pedoman.

Perkembangan kondisi ekonomi daerah dapat dilihat dari indikator ekonomi makro. Perekonomian daerah tidak bisa dilepaskan dari pengaruh perekonomian regional, perekonomian nasional dan perekonomian global serta faktor-faktor perekonomian yang mempengaruhinya. Sebagian dari faktor perekonomian tersebut ada yang tidak dapat dikendalikan oleh daerah seperti kebijakan pemerintah pusat menyangkut sektor moneter maupun sektor riil serta pengaruh perekonomian global seperti pengaruh naik turunnya harga minyak dunia, nilai tukar mata uang asing dan pengaruh krisis keuangan global yang berdampak pada adanya pemutusan hubungan kerja dan kelesuan pasar ekspor.

Berikut diuraikan arah kebijakan ekonomi tahun 2023, di tingkat Pemerintah Pusat (Nasional), Pemerintah Provinsi Jawa Timur dan Pemerintah Kabupaten Trenggalek sebagai berikut :

3.1.1 Arah Kebijakan Ekonomi Pemerintah (Nasional) Tahun 2023

Sesuai dengan visi pembangunan "Terwujudnya Indonesia Maju yang Berdaulat, Mandiri, dan Berkepribadian Berlandaskan Gotong Royong", Kerangka Prioritas Nasional Tahun 2023 adalah penjabaran Tema RKP Tahun 2023 : "**PENINGKATAN PRODUKTIVITAS UNTUK TRANSFORMASI EKONOMI YANG INKLUSIF DAN BERKELANJUTAN**".



Sumber : RKP Tahun 2023

Gambar III.1. Tema dan Prioritas Nasional RKP Tahun 2023

Adapun Arah Kebijakan, strategi dan sasaran pembangunan RKP yang harus dicapai pada tahun 2023, antara lain:

1. Percepatan penghapusan kemiskinan ekstrem;
   - Penguatan sistem jaminan sosial
   - Percepatan modernisasi pertanian
   - Peningkatan pemerataan pembangunan
2. Peningkatan kualitas SDM : kesehatan dan Pendidikan;
   - Penguatan sistem kesehatan nasional
   - Peningkatan kualitas Pendidikan (sistem pendidikan dan pendidikan karakter)
3. Penanggulangan pengangguran disertai dengan peningkatan *decent job*;
   - Perluasan penyediaan lapangan usaha
4. Mendorong pemulihan dunia usaha;
   - Percepatan revitalisasi pariwisata
   - Memperkuat peran UMKM dalam perekonomian nasional
5. Revitalisasi industri dan penguatan riset terapan;
   - Percepatan revitalisasi dan hilirisasi industri
   - Penguatan pemanfaatan riset dan inovasi dalam pembangunan
6. Pembangunan rendah karbon dan transisi energi (respon terhadap perubahan iklim);
   - Mendorong aktivitas ekonomi rendah karbon
   - Percepatan transisi energi

7. Percepatan pembangunan infrastruktur dasar antara lain: air bersih dan sanitasi;
   - Peningkatan penyediaan air bersih sanitasi
   - Percepatan pemerataan infrastruktur digital
   - Percepatan pemerataan infrastruktur konektivitas
8. Pembangunan Ibu Kota Nusantara.
   - Percepatan penyediaan fasilitas dasar di IKN

Berdasarkan Tema, Prioritas dan Arah Kebijakan Pembangunan Tahun 2023 tersebut, Pemerintah menetapkan sasaran pembangunan tahun 2023 adalah sebagai berikut :

1. Pertumbuhan ekonomi sebesar 5,3%-5,9%;
2. Perununan emisi gas rumah kaca sebesar 27,02%;
3. Tingkat pengangguran terbuka sebesar 5,3%-6,0%;
4. Rasio Gini (nilai) sebesar 0,375-0,378;
5. Indeks pembangunan manusia sebesar 73,31-73,49;
6. Tingkat kemiskinan sebesar 7,5%-8,5%;
7. Nilai Tukar Petani (NTP) sebesar 103-105; dan
8. Nilai Tukar Nelayan (NTN) sebesar 106-107.

3.1.2 Arah Kebijakan Ekonomi Pemerintah Provinsi Jawa Timur Tahun 2023

Rencana Kerja Pemerintah Daerah (RKPD) Provinsi Jawa Timur tahun 2023 merupakan tahun keempat pelaksanaan penjabaran RPJMD Provinsi Jawa Timur Tahun 2019-2024 dengan arah kebijakan pembangunan : ***Peningkatan Dan Pemerataan Kualitas Sumber Daya Manusia Untuk Mendukung Daya Saing Daerah Menyambut Era Industry Perdagangan Dan Jasa Agro Guna Meningkatkan Kesejahteraan Masyarakat***.

Arah kebijakan di atas merupakan target indikatif menuju tercapainya Visi Pembangunan RPJMD Provinsi Jawa Timur Tahun 2019-2024. Secara teknokratik, arah kebijakan tahunan ini sinergis dengan tema rencana Pembangunan Tahunan (RKPD) setiap tahun berkenaan. Selain itu, arah kebijakan tahunan ini juga disesuaikan dengan tema pembangunan Rencana Kerja Pemerintah (RKP). Keselarasan Arah Kebijakan baik secara vertikal maupun horizontal akan menjamin keserasian pembangunan antar level maupun antara daerah.Selain itu prioritas Pembangunan menjadi bagian yang tidak terpisahkan dalam mewujudkan visi pembangunan jawa timur, tujuh prioritas pembangunan tersebut diantaranya adalah ;

1. Pemulihan Ekonomi Kerakyatan melalui Peningkatan Nilai Tambah Sektor Sekunder dan Pariwisata
2. Penguatan Konektivitas Antar Wilayah dalam Upaya Pemerataan Hasil Pembangunan serta Peningkatan Layanan Infrastruktur
3. Peningkatan Kualitas Pendidikan, Kesehatan, Produktivitas dan Daya Saing Ketenagakerjaan serta Pengentasan Kemiskinan
4. Peningkatan Kepedulian Sosial dan Pelestarian Nilai-Nilai Budaya Lokal
5. Peningkatan Kemandirian Pangan, dan Pengelolaan Sumber Daya Energi
6. Peningkatan Ketahanan Bencana dan Kualitas Lingkungan Hidup
7. Peningkatan Ketentraman, Ketertiban umum dan peningkatan kualitas pelayanan publik bagi Masyarakat di Jawa Timur

Selanjutnya terkait kebijakan kewilayahan sesuai arahan pada Perubahan RPJMD Provinsi Jawa Timur Tahun 2019-2024 didasarkan pada faktor sosial dan ekonomi kabupaten/kota, yang meliputi pendidikan, kesehatan, jumlah penduduk miskin dan pertumbuhan ekonomi. Kebijakan kewilayahan merupakan keterpaduan pembangunan antarsektor guna menciptakan daya saing daerah sehingga dapat meningkatkan kesejahteraan masyarakat. Secara umum, kebijakan pembangunan kewilayahan di Provinsi Jawa Timur diarahkan pada :

1. Peningkatan kualitas dan cakupan pelayanan kebutuhan dasar masyarakat melalui peningkatan kompetensi dan pemerataan distribusi tenaga kesehatan dan pendidikan, pengembangan kurikulum pendidikan sesuai dengan kebutuhan dunia kerja serta peningkatan akses masyarakat terhadap layanan kesehatan dan pendidikan.
2. Pengembangan dan peningkatan sektor unggulan dalam mengembangkan perekonomian yang produktif, efisien dan mampu meningkatkan kesejahteraan masyarakat melalui peningkatan produktivitas sektor unggulan, peningkatan nilai tambah sektor primer dengan hilirisasi produk unggulan, peningkatan kerjasama antardaerah dalam pengembangan kawasan, penyederhanaan regulasi untuk kemudahan investasi, peningkatan akses masyarakat terhadap sumber pendanaan untuk mengurangi jumlah penduduk miskin.
3. Pemerataan pembangunan antarwilayah melalui peningkatan layanan prasarana transportasi dalam rangka mendukung sistem logistik, peningkatan kualitas lingkungan permukiman, peningkatan pengelolaan limbah, pengoptimalan dukungan pendanaan pembangunan melalui kemitraan stakeholder, dan peningkatan konektivitas ekonomi.

Arah pengembangan pembangunan tahun 2023 yang diamanatkan pada seluruh kabupaten/ kota lingkup Bakorwil I Madiun :

1. Pengembangan Kegiatan Ekonomi Sektor Potensial
2. Peningkatan kualitas SDM melalui pendidikan vokasional dan pelatihan kerja
3. Peningkatan layanan infrastruktur dasar perumahan dan permukiman
4. Peningkatan Kerjasama antar Daerah (KAD) dalam pengembangan kawasan untuk mendorong sektor unggulan
5. Optimalisasi pemutakhiran data penduduk miskin melalui verifikasi dan validasi Data Terpadu Kesejahteraan Sosial
6. Akselesari pertumbuhan dan pemerataan ekonomi melalui pengembangan sektor unggulan
7. Peningkatan akses masyarakat terhadap layanan fasilitas Pendidikan dan kesehatan
8. Mitigasi dan Meningkatkan Kesiapsiagaan Pemerintah dan Masyarakat dlm Penanggulangan Bencana
9. Peningkatan aksesibilitas (konektivitas antar daerah);
10. Peningkatan kapasitas aparatur Pemerintah Desa dan Optimalisasi peran lembaga pemerintah desa.

Berdasarkan arah kebijakan Jawa Timur dan Bakorwil Madiun tersebut, Arahan Pembangunan Kabupaten Trenggalek adalah Pengembangan kegiatan ekonomi berbasis sub sektor perikanan; Pengembangan Minapolitan; dan Penyediaan sarana dan prasarana perkotaan dalam mendukung pembangunan Kota Baru Prigi. secara spesifik strategi pengembangan wilayah klaster wilis selatan, khusunya kabupaten trenggalek adalah :

1. Strategi Pertumbuhan dan Transformasi Kewilayahan :
   - Peningkatan pemahaman pola hidup sehat di masyarakat;

- Peningkatan akses layanan pendidikan terhadap masyarakat di daerah terpencil; dan
- pengembangan kegiatan ekonomi wilayah berbasis komoditas unggulan

2. Strategi Pemerataan Pembangunan Kewilayahan;
   - Penyediaan sarana dan prasarana transportasi yang memadai dan handal diantaranya adalah Pelabuhan Prigi dan Pelayaran Perintis, dan Realignment jalur Malang-Blitar.
   - Hilirisasi produk unggulan dan Pengembangan STP (Science Techno Park) Atsiri;
   - Peningkatan Kerjasama Antar Daerah (KAD) dalam pengembangan kawasan yang mampu mendorong pembangunan sektor unggulan; dan
   - Perluasan pemasaran produk dengan upaya mewujudkan keterkaitan pasar lokal dengan pasar regional.
3. Strategi Memperkuat Ketahanan Bencana Wilayah :
   - Peningkatan kualitas lingkungan permukiman melalui penyediaan sarana dan prasarana lingkungan permukiman dan pembentukan desa tangguh bencana guna meningkatkan sarana prasarana tanggap bencana, penanggulangan bencana dan pasca bencana

Selain arah kebijakan dan strategi pengembangan wilayah diatas, pemerintah provinsi jawa timur juga menetapkan arah kebijakan ekonomi untuk tahun 2023 sebagai berikut:

1. Pembangunan infrastruktur aksesibilitas dan konektivitas kawasan sentra pertumbuhan ekonomi melalui implementasi project-project strategis nasional khususnya yang mendukung infrastruktur ekonomi (Perpres 80 tahun 2019).
2. Mengatasi *scarring effect* masyarakat dengan melakukan optimalisasi anggaran belanja dan konsumsi pemerintah dengan menjaga keseimbangan inflasi harga kebutuhan-kebutuhan pokok, daya beli dan kemampuan konsumsi masyarakat, serta penyediaan perlindungan sosial bagi masyarakat terdampak Covid-19.
3. Optimalisasi produksi komoditas ekspor unggulan, melalui dukungan terhadap aktivitas produksi komoditas-komoditas ekspor utama seperti lemak dan minyak hewan/ nabati, tembaga, produk-produk kayu, serta ikan dan udang.
4. Sektor Pertanian dengan membangun sumber pertumbuhan dan menjaga stabilitas ketahanan pangan dengan pola musim panen, antisipasi dampak perubahan iklim, kepastian rantai pasok dan logistic pangan, peningkatan kegiatan padat karya.
5. Penguatan pemulihan sector riil dilakukan dengan peningkatan kualitas produk UMKM (optimalisasi incubator centre, sertifikasi dan uji produk UMKM), perluasan akses pembiayaan (program subsidi bunga, pembiayaan alternatif lainnya), penguatan kelembagaan dan pengawasan KUKM, pengembangan restrukturisasi dan kapasitas usaha KUKM, perluasan pemasaran melalui upaya kolaboratif dan optimalisasi teknologi informasi, penguatan SDM KUKM, pengembangan sharing program yang difokuskan pada pemberdayaan KUKM.
6. Pemulihan sektor pariwisata dan ekonomi kreatif yang diarahkan melalui sertifikasi CHSE produk-produk pariwisata dan ekonomi kreatif menuju pariwisata berkelanjutan dan perluasan lapangan pekerjaan yang didukung pula oleh insentif bagi para pelaku industri pariwisata.
7. Sektor Investasi dengan menarik Investasi sebesar-besarnya untuk menggerakkan ekonomi melalui pelayanan perizinan sesuai protokol kesehatan serta penyederhanaan perizinan berbasis online dan peningkatan

kepastian usaha, promosi investasi terarah serta pendampingan realisasi investasi skala besar di industri, pariwisata, dan infrastruktur.

8. Penurunan kasus Covid-19 serta pemulihan perekonomian negara-negara tujuan ekspor utama Jawa Timur juga disinyalir akan kembali meningkatkan permintaan terhadap ekspor Provinsi Jawa Timur, terutama untuk komoditas-komoditas utama seperti tembaga, emas dan perhiasan, maupun produk-produk pertanian.
9. Pembukaan kembali aktivitas ekonomi dan pengurangan batasan mobilitas diprediksi akan semakin meningkatkan pendapatan dan konsumsi dari masyarakat yang pada akhirnya mendorong terjadinya pertumbuhan positif sektor Industri pengolahan, Perdagangan, serta penyediaan akomodasi.
10. Pemanfaatan teknologi informasi yang saat ini lebih pada sisi jasa agar didorong untuk lebih ke arah sisi supply dan produksi (e-commerce, inklusi keuangan dll), sehingga digitalisasi ekonomi berperan optimal.
11. Sektor Ketenagalistrikan, Energi Baru Terbarukan dan Pertambangan melalui optimalisasi desain program penyediaan listrik melalui IR/SR (Intsalasi Rumah/Sambungan Rumah) bagi masyarakat miskin, Pembangunan Biogas, PLTS (Pembangkit Listrik Tenaga Surya), dan PLTMH (Pembangkit Listrik Tenaga Mikrohidro) serta percepatan Perijinan Pertambangan.
12. Sektor Industri dan perdagangan diarahkan pada pemulihan produktivitas melalui pelatihan wirausaha baru bagi masyarakat terdampak COVID-19, stabilisasi harga kebutuhan pokok, fasilitasi standarisasi produk IKM (Halal dan SNI), Penguatan promosi dan Misi Dagang, akselerasi industri substitusi impor, peningkatan ekspor khususnya ekspor non migas, peningkatan kapasitas teknologi industri serta pengawasan protokol kesehatan pada sektor industri dan perdagangan.

Pandemi Covid-19 diperkirakan masih akan dirasakan hingga akhir tahun 2023, oleh karena itu guna menanggulangi dan mengendalikan penyebaran pandemi Covid 19 di Jawa Timur, beberapa kebijakan yang mendukung pemulihan ekonomi dan kesehatan akan dilakukan, diantaranya:

1. Menjaga stabilitas sistem keuangan;
2. Pembangunan infra aksesibilitas & konektivitas kawasan sentra pertumbuhan ekonomi;
3. Membangun sumber pertumbuhan dan menjaga stabilitas ketahanan pangan;
4. Optimalisasi desain program padat karya, ketersediaan listrik bagi masyarakat miskin, Pembangunan Biogas, PLTS, dan PLTMH serta percepatan Perijinan Pertambangan.
5. Pemulihan Produktivitas Masyarakat Dampak Pandemi Covid-19 (Pelatihan, stabilisasi harga, standarisasi produk, Penguatan promosi, dan aspek lainnya).
6. Peningkatan kualitas produk UMKM
7. Akselerasi pembangunan kepariwisataan
8. Menarik Investasi sebesar-besarnya untuk menggerakkan ekonomi

Selanjutnya guna lebih terarah, telah ditentukan Tema Pembangunan dalam RKPD Provinsi Jawa Timur Tahun 2023 sebagai berikut :

Peningkatan dan Pemerataan Kualitas Sumber Daya Manusia serta Transformasi Ekonomi yang Inklusif dan Berkelanjutan untuk mendukung Daya Saing Daerah dalam menyambut era industry Perdagangan dan Jasa Berbasis Agro

Untuk mengukur keberhasilan program pembangunan yang telah ditentukan melalui target/ proyeksi capaian Indikator Kinerja Utama Provinsi Jawa Timur yang disajikan dalam tabel berikut :

Tabel III.1. Indikator Kinerja Utama Provinsi Jawa Timur Tahun 2019-2023

No	Indikator Kinerja Utama	Realisasi			Kondisi	Target	
		2019	2020	2021		2022	2023
1	Pertumbuhan Ekonomi	5,52	-2,39	3,57	Awal	5,59-5,61	5,62-5,64
					Perubahan	3,42-5,12	3,45-5,15
2	Indeks Theil	0,3179	0,3077	0,312	Awal	0,4433 – 0,4352	0,4353 – 0,4272
					Perubahan	0,32040-0,31463	0,31462-0,30162
3	Persentase Penduduk Miskin	10,2	11,46	10,59	Awal	9,76-9,34	9,33-8,91
					Perubahan	10,96-10,39	10,77-10,08
4	Indeks Gini	0,364	0,364	0,364	Awal	0,3682 – 0,3677	0,3676 – 0,3671
					Perubahan	0,3682 – 0,3677	0,3676 – 0,3671
5	Indeks Pembangunan Gender	90,91	91,07	91,67	Awal	90,85 - 90,86	90,87 - 90,88
					Perubahan	91,11 -91,17	91,13 -91,19
6	Indeks Pembangunan Manusia	71,5	71,71	72,14	Awal	72,58 -73,07	73,08 -73,57
					Perubahan	72,58 -73,07	73,08 -73,57
7	Tingkat Pengangguran Terbuka	3,82	5,84	5,74	Awal	3,74- 3,71	3,70- 3,68
					Perubahan	5,42-3,83	5,41-3,82
8	Indeks Reformasi Birokrasi	73,83	76,38	76,71	Awal	81,02-82,01	82,02-83,01
					Perubahan	77,76-78,71	78,72-79,67
9	Indeks Kesalehan Sosial	63,26	63,50	66,33	Awal	62,83-62,92	62,93-63,02
					Perubahan	63.79-63.88	63,89-63,97
10	Indeks Kualitas Lingkungan Hidup	67,10	67,70	68,49	Awal	67,48-67,84	67,85-68,21
					Perubahan	64,35 - 64,39	64,40 - 64,44
11	Indeks Risiko Bencana	137,88	126,42	117,26	Awal	149,7 - 148,7	148,7 - 147,7
					Perubahan	123,42-122,42	122,41-120,42

Sumber : Bappeda Prov. Jatim dan Perubahan RPJMD Prov. Jatim Tahun 2019-2024

3.1.3 Arah Kebijakan Ekonomi Pemerintah Kabupaten Trenggalek Tahun 2023

Perkembangan kondisi ekonomi daerah dapat dilihat dari indikator ekonomi makro. Perekonomian daerah tidak bisa dilepaskan dari pengaruh perekonomian global, nasional dan regional serta faktor-faktor perekonomian yang mempengaruhinya.

Sebagian dari faktor perekonomian tersebut ada yang tidak dapat dikendalikan oleh daerah seperti kebijakan pemerintah pusat menyangkut sektor moneter maupun sektor riil serta pengaruh perekonomian global seperti pengaruh naik turunnya harga minyak dunia, konflik antar negara di dunia (perang Rusia-Ukraina), nilai tukar mata uang asing dan pengaruh krisis keuangan global yang berdampak pada adanya pemutusan hubungan kerja dan kelesuan pasar ekspor.

Kinerja indikator ekonomi selama tiga tahun terakhir memberikan capaian yang fluktuatif, beberapa capaian tersebut adalah :

- Laju pertumbuhan ekonomi Kabupaten Trenggalek pada tahun 2020 dan 2021 masih lebih baik dibandingkan provinsi, pada tahun 2022 naik menjadi 4,52%.
- Peningkatan PDRB Perkapita pada setiap tahunnya mengindikasikan bahwa secara rata-rata tingkat kesejahteraan penduduk Kabupaten Trenggalek

semakin membaik dibanding dengan tahun-tahun sebelumnya. Pada Tahun 2022 PDRB perkapita Trenggalek sebesar 28,23 Juta Rupiah.

- Tingkat pengangguran terbuka (TPT) Kabupaten Trenggalek tahun 2020 (4,11) lebih baik dibandingkan capaian TPT Nasional (7,07%) dan TPT Provinsi Jawa Timur (5,84%). Pada Tahun 2021 Tingkat pengangguran turun menjadi 3,53%, namun meningkat Kembali di tahun 2022 menjadi 5,37% dan masih berada dibawah TPT Provinsi yang sebesar 5,49%.
- Persentase penduduk miskin di Kabupaten Trenggalek menunjukkan fluktuatif kondisi, terjadi peningkatan pada tahun 2020-2021 dampak pandemi COVID-19. Pada tahun 2021 persentase penduduk miskin Kab. Trenggalek sebesar 12,14% dan memiliki kecenderungan diatas provinsi dan nasional. Namun di tahun 2022 angka kemiskinan Kabupaten Trenggalek mengalami penurunan yang cukup signifikan menjadi 10,96%.
- Tingkat ketimpangan pendapatan di Kabupaten Trenggalek dari tahun 2021 dan 2022 lebih baik jika dibandingkan tingkat ketimpangan pendapatan dari nasional dan provinsi Jawa Timur. Pada Tahun 2022 Tingkat ketimpangan Pendapatan di Kabupaten Trenggalek menurun menjadi 0,331.
- IPM Kabupaten Trenggalek berkategori "IPM Sedang". Pada Tahun 2021 mengalami peningkatan dari yang semula (tahun 2020) 69,74 meningkat menjadi 70,06 di tahun 2021 dan meningkat Kembali di tahun 2022 menjadi 71.

Dinamika perkembangan indikator makro ekonomi dipengaruhi banyak hal, diantaranya pandemi Covid-19 yang berkepanjangan, diperkirakan hingga akhir tahun 2023, memberikan dampak nyata dalam pembangunan manusia dan ekonomi.

Adapun perkiraan keadaan indikator ekonomi makro di Kabupaten Trenggalek hingga Tahun 2023 adalah sebagai berikut :

Laju Pertumbuhan Ekonomi (LPE)

Dari capaian PDRB ADHK Kabupaten Trenggalek dapat diketahui laju pertumbuhan ekonomi Kabupaten Trenggalek yang selalu menunjukkan laju pertumbuhan yang positif. Capaian LPE Kabupaten Trenggalek tahun 2019 sebesar 5,08%, dan turun menjadi -2,17% di tahun 2020. Pada tahun 2021 tumbuh positif menjadi 3,65% dan pada tahun 2022 meningkat pertumbuhannya menjadi 4,52%.

Dengan mengoptimalkan pengelolaan sektor-sektor strategis diantaranya pertanian, pariwisata dan industri pengolahan, maka laju pertumbuhan ekonomi pada Tahun 2023 diperkirakan tumbuh positif. Pertumbuhan posistif ini juga didukung oleh upaya Pemerintah Kabupaten Trenggalek untuk menumbuhkan wira usaha baru dan memacu investasi melalui kemudahan perizinan sehingga diharapkan iklim investasi di Kabupaten akan lebih kondusif dan bergairah.

Grafik III.1. Realisasi dan Proyeksi Laju Pertumbuhan Ekonomi Kabupaten Trenggalek Tahun 2019-2023



Sumber : BPS Kab. Trenggalek
**) Proyeksi RPJMD Kab. Trenggalek Tahun 2021-2026*

PDRB Perkapita

PDRB perkapita Kabupaten Trenggalek cenderung mengalami peningkatan setiap tahunnya. PDRB Perkapita Atas Dasar Harga Berlaku (ADHB) 26,65 juta rupiah di tahun 2019, kemudian menurun menjadi 26,63 juta rupiah di tahun 2020 akibat pandemi Covid-19, namun di tahun 2021 meningkat kembali menjadi 27,44 juta rupiah dan Kembali meningkat di tahun 2022 menjadi 28,23 juta rupiah. Sedangkan pada tahun 2023 diperkirakan mengalami peningkatan kembali seiring membaiknya perekonomian.

Grafik III.2. Realisasi dan Proyeksi PDRB Perkapita Kabupaten Trenggalek Tahun 2019-2024 (*dalam jutaan rupiah*)

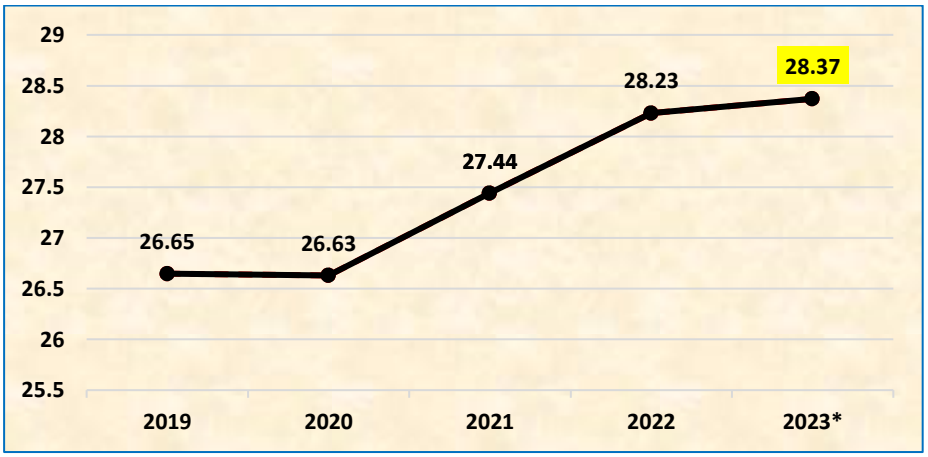

Sumber : BPS Kab. Trenggalek
**) Proyeksi RPJMD Kab. Trenggalek Tahun 2021-2026*

Dengan peningkatan PDRB Perkapita mengindikasikan bahwa secara rata-rata tingkat kesejahteraan penduduk Kabupaten Trenggalek semakin membaik dari tahun ke tahun.

Indeks Gini (*Gini Ratio*)

Ketimpangan pendapatan dapat dinyatakan dengan Gini Ratio dimana nilai indeks Gini ada diantara 0 dan 1. Semakin tinggi nilai indeks Gini menunjukkan ketidakmerataan pendapatan yang semakin tinggi. Jika nilai indeks gini nol maka artinya terdapat kemerataan sempurna pada distribusi pendapatan, sedangkan jika bernilai satu berarti terjadi ketidakmerataan pendapatan yang sempurna.

Grafik III.3. Realisasi dan Proyeksi Indeks Gini Kabupaten Trenggalek Tahun 2019-2023

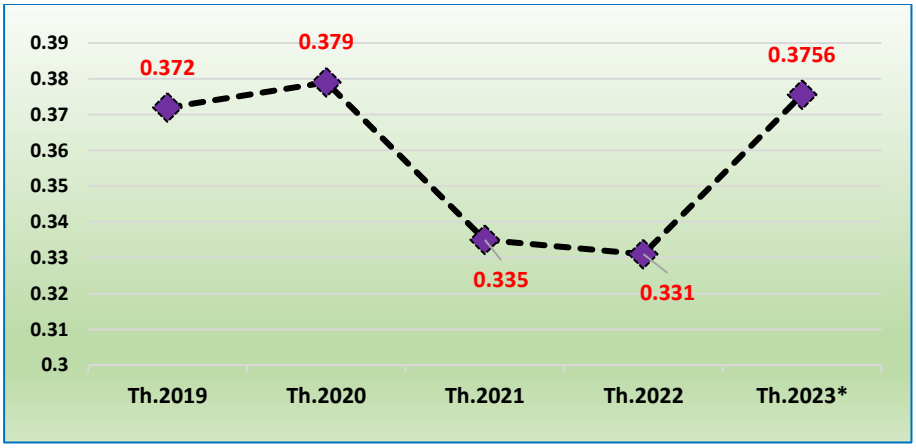

Sumber : BPS Provinsi Jawa Timur
**) Proyeksi RPJMD Kab. Trenggalek Tahun 2021-2026*

Realisasi dan proyeksi capaian indeks gini Kabupaten Trenggalek tahun 2019-2023 sebagaimana disajikan Grafik III.3, dimana tingkat ketimpangan pendapatan di Kabupaten Trenggalek pada periode tersebut berada pada skala ketimpangan sedang, dengan Indeks Gini pada kisaran 0,3-0,5. Indeks gini di Kabupaten Trenggalek capaiannya fluktuatif, pada tahun 2019 sebesar 0,372, di tahun 2020 menjadi 0,379, di tahun 2021 turun menjadi 0,335 dan Kembali menurun di tahun 2022 menjadi 0,331. Sedangkan pada tahun 2023 diperkirakan tetap berada pada skala ketimpangan sedang.

Tingkat Pengangguran Terbuka (TPT)

Tingkat pengangguran penuh/terbuka (TPT) merupakan suatu nilai yang menunjukkan jumlah penduduk usia kerja yang sedang mencari pekerjaan, atau sedang mempersiapkan usaha, atau merasa tidak mungkin mendapat pekerjaan, atau sudah punya pekerjaan tetapi belum mulai kerja. TPT mengindikasikan besarnya persentase angkatan kerja yang termasuk dalam pengangguran. TPT juga menunjukkan bahwa terdapat angkatan kerja yang tidak terserap pada lapangan kerja.

TPT Kabupaten Trenggalek pada 3 (tiga) tahun terakhir menunjukkan capaian yang fluktuatif. Tahun 2019 TPT Kabupaten Trenggalek tercatat sebesar 3,43%, dan tahun 2020 mengalami peningkatan menjadi 4,11%. Sedangkan di tahun 2021 dengan membaiknya perekonomian meskipun belum mereda pandemi Covid-19, TPT Kabupaten Trenggalek mengalami penurunan menjadi 3,53%. Namun di tahun 2022, TPT Kabupaten Trenggalek mengalami peningkatan kembali menjadi 5,37%.

Grafik III.4. Realisasi dan Proyeksi Tingkat Pengangguran Terbuka (TPT) Kabupaten Trenggalek Tahun 2019-2023

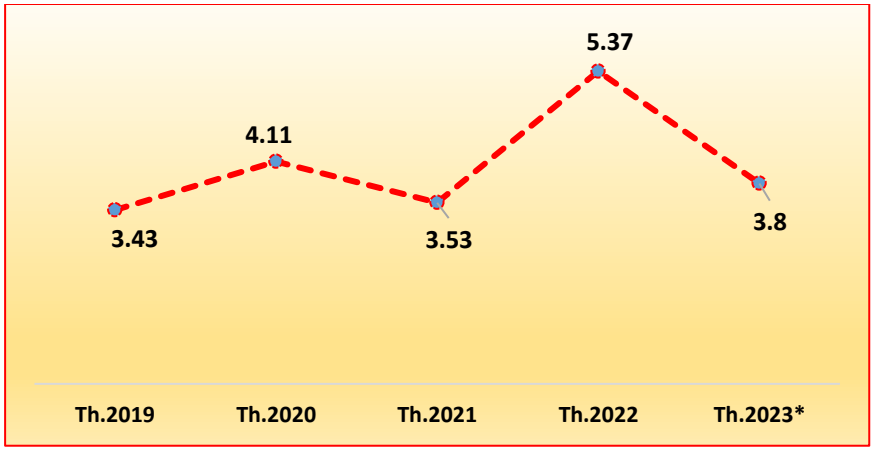

Sumber : BPS Provinsi Kab. Trenggalek
**) Proyeksi RPJMD Kab. Trenggalek Tahun 2021-2026*

TPT Kabupaten Trenggalek tahun 2022 yang mencapai 5,37% tersebut dapat dikatakan bahwa pada setiap 100 orang angkatan kerja di Trenggalek terdapat sekitar 5-6 orang yang menganggur. Dengan demikian diperlukan upaya yang optimal untuk menekan angka pengangguran di Kabupaten Trenggalek dengan menumbuhkan wirausaha baru, mengembangkan usaha ekonomi produktif masyarakat dan memacu tumbuhnya investasi sehingga mampu menyerap tenaga kerja.

Dari data BPS diatas, menunjukkan bahwa jumlah pengangguran di Trenggalek tahun 2022 mencapai 17.012 jiwa. Angka tersebut meningkat dibandingkan tahun 2021 yang mencapai sekitar 14.568 jiwa. Dalam kurun waktu satu tahun jumlah penganggur meningkat sekitar 2.444 jiwa. Namun dengan pertimbangan kondisi perekonomian saat ini, capaian TPT Kabupaten Trenggalek tahun 2023 diproyeksikan berada pada kisaran 4,0 dan 3,8.

Indeks Pembangunan Manusia (IPM)

Indeks Pembangunan Manusia (IPM) merupakan indeks komposit yang digunakan untuk mengukur capaian pembangunan manusia berbasis sejumlah komponen dasar kualitas hidup. Adapun ukuran kualitas hidup IPM dibangun melalui pendekatan tiga dimensi dasar. Dimensi tersebut mencakup umur panjang dan sehat, pengetahuan serta kehidupan yang layak.

Adapun penghitungan IPM dengan menggunakan metode baru dalam perkembangannya Indeks Pembangunan Manusia (IPM) Trenggalek tahun 2019 sebesar 69,46, tahun 2020 naik menjadi sebesar 69,74, tahun 2021 meningkat menjadi 70,06 dan pada tahun 2022 berdasarkan hasil publikasi BPS Kabupaten Trenggalek meningkat kembali menjadi 71. Sedangkan tahun 2023-2024 diproyeksikan kembali meningkat pada kisaran 71,4 dan 71,93. Adapun perkembangan realisasi dan proyeksi capaian IPM Kabupaten Trenggalek selama tahun 2019-2023 terlihat pada **Grafik** berikut :

Grafik III.5. Realisasi dan Proyeksi Indeks Pembangunan Manusia (IPM) Kabupaten Trenggalek Tahun 2019-2023

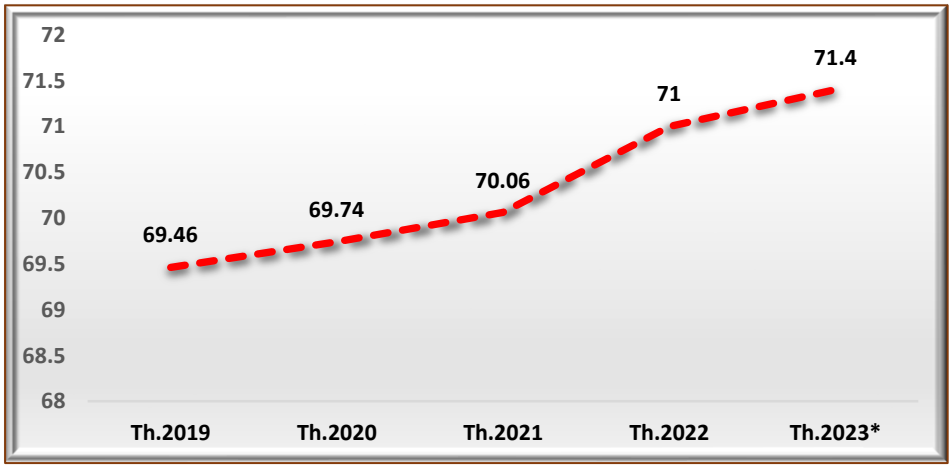

Sumber : BPS Kab. Trenggalek
**) Proyeksi RPJMD Kab. Trenggalek Tahun 2021-2026*

Angka Kemiskinan

Garis kemiskinan menggambarkan batas minimum pengeluaran per kapita per bulan untuk memenuhi kebutuhan minimum makanan dan non makanan, yang memisahkan seseorang tergolong miskin atau tidak. Dengan kata lain kemiskinan merupakan keadaan ketidakmampuan untuk memenuhi kebutuhan dasar yaitu makanan, pakaian, rumah tinggal, pendidikan dan kesehatan.

Persentase penduduk miskin di Kabupaten Trenggalek cenderung meningkat dari tahun 2019-2021, dari 10,98% di tahun 2019, meningkat menjadi 11,62% di tahun 2020 dan meningkat kembali menjadi 12,14% di tahun 2021. Hal ini diperkirakan dampak dari pandemi Covid-19 dalam 2 (dua) tahun terakhir belum menunjukkan kapan berakhirnya. Di tahun 2022, angka kemiskinan Kabupaten Trenggalek mengalami penurunan menjadi 10,96% atau sejumlah 76,75 ribu penduduk miskin (jiwa).

Berdasarkan data sebagaimana diuraikan diatas, maka dengan seiring meningkatnya intensitas vaksinasi Covid-19 dan semakin banyaknya penduduk yang mendapatkan vaksin, diharapkan nantinya akan meningkatkan taraf kesehatan dan perbaikan ekonomi, sehingga akhirnya akan menekan kembali angka kemiskinan di Kabupaten Trenggalek. Dengan asumsi tersebut, maka angka kemiskinan di Kabupaten Ttrenggalek tahun 2023 diperkirakan mengalami penurunan menjadi 10,75%.

Grafik III.6. Realisasi dan Proyeksi Angka Kemiskinan Kabupaten Trenggalek Tahun 2019-2023

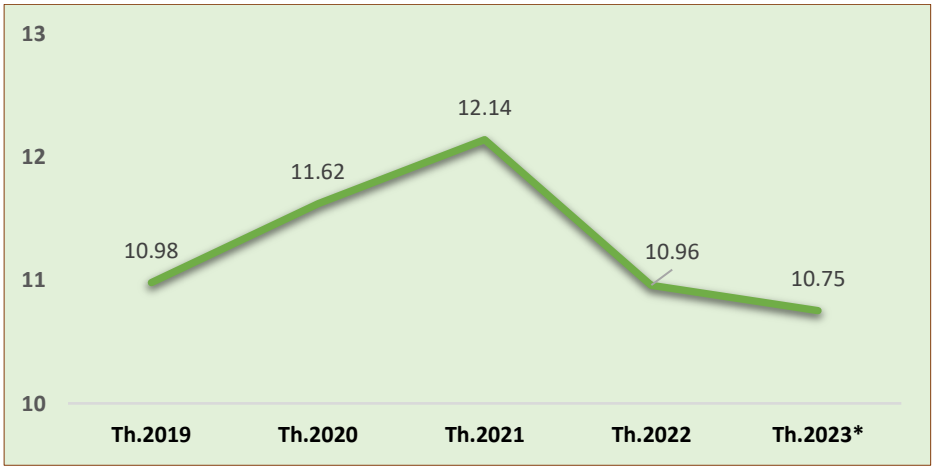

Sumber : BPS Kab. Trenggalek
**) Proyeksi RPJMD Kab. Trenggalek Tahun 2021-2026*

Kerangka pembangunan di Kabupaten Trenggalek mengikuti paradigma pertumbuhan yang disertai dengan upaya pemberdayaan masyarakat dan pemerintah. Dalam kerangka tersebut fokus perhatian bukan hanya ditujukan untuk mencapai tingginya tingkat pertumbuhan ekonomi, melainkan telah bergeser kepada pertumbuhan yang diikuti pemerataan yang optimal. Pembangunan yang dilaksanakan harus berkualitas, inklusif dan berkelanjutan. Keadaan dan prospek ekonomi Kabupaten Trenggalek di tahun-tahun mendatang diperkirakan akan tetap mengalami pertumbuhan yang positif, namun tidak dapat terlepas dari perkembangan ekonomi tahun-tahun sebelumnya, program kerja yang akan dilakukan dan pengaruh perekonomian Provinsi Jawa Timur maupun perekonomian Nasional dan Global.

Selanjutnya dalam pelaksanaan pembangunan tahun 2023, sebagai penjabaran RPJMD Kabupaten Trenggalek Tahun 2021-2026 dengan arah kebijakan pembangunan tahun 2023 adalah Peningkatan kualitas sumber daya manusia kolaboratif yang didukung dengan tata kelola pemerintahan dan pelayanan publik yang inovatif dalam upaya mewujudkan Infrastruktur tangguh dan Kemandirian Ekonomi, yang di terjemahkan dalam tema dan prioritas pembangunan Kabupaten Trenggalek Tahun 2023 yaitu **"TRANSFORMASI EKONOMI DAN PENGENTASAN KEMISKINAN EKSTREM MELALUI SDM INOVATIF, KOLABORATIF SERTA INFRASTRUKTUR BERWAWASAN LINGKUNGAN"** dengan dua program prioritas yaitu :

1. Meningkatkan SDM Unggul, Inovatif dan Kolaboratif Mendukung Kemandirian Ekonomi dan Pengentasan Kemiskinan
2. Meningkatkan Pembangunan Infrastruktur Dasar dan Berwawasan Lingkungan

Sejalan dengan tema pembangunan Kabupaten Trenggalek Tahun 2023, beragam tantangan dimaksud harus disikapi secara komprehensif dengan melakukan upaya-upaya sebagai berikut :

1. Meningkatkan daya saing daerah dengan peningkatan kualitas fasilitas wilayah/infrastruktur, peningkatan kemampuan ekonomi daerah, iklim investasi dan peningkatan kualitas sumber daya manusia;

2. Pemulihan ekonomi daerah akibat Pandemi COVID-19 dengan meningkatkan pertumbuhan sektor-sektor ekonomi unggulan utamanya yang memiliki keunikan dan kekhasan daerah yaitu pertanian (utamanya yang berbasis organik, pariwisata (termasuk desa-desa wisata) dan industri (termasuk industri kreatif);
3. Pengentasan Kemiskinan dengan optimalisasi implementasi Program GERTAK (Gerakan Tengok Bawah Masalah Kemiskinan) secara konsisten;
4. Pengurangan Kesenjangan antar pendapatan masyarakat dengan mengimplementasikan program-program yang berpihak pada masyarakat berpenghasilan rendah;
5. Meningkatkan partisipasi swasta melalui kemitraan antara pemerintah, dengan swasta (*public-private partnership*) serta mendorong pembiayaan pembangunan melalui CSR. Upaya ini penting dalam rangka efisiensi pendanaan pembangunan karena terbatasnya kemampuan keuangan daerah;
6. Meningkatkan pelayanan dan penyediaan fasilitas ekonomi seperti pasar, gerai-gerai UMKM, anjungan cerdas, rest area dan toko modern berbasis koperasi untuk mendukung kegiatan bisnis di Kabupaten Trenggalek;
7. Meningkatkan kinerja Badan Usaha Milik Daerah (BUMD) sebagai salah satu sumber pendapatan daerah yang bisa diandalkan;
8. Menciptakan lapangan kerja seluas-luasnya dan kemandirian masyarakat dengan mengembangkan program-program bagi Usaha Mikro melalui penumbuhan fasilitasi akses permodalan, peningkatan daya saing produk, promosi, jaringan pemasaran, dan peningkatan kualitas SDM pelaku Usaha Mikro;
9. Membangun promosi bersama (*joint marketing*) dalam memasarkan potensi daerah dengan melalui kerjasama pemerintah dengan pemerintah, dan pemerintah dengan swasta serta masyarakat;
10. Pembuatan paket-paket wisata yang terintegrasi dari hulu dan hilir, dengan mengedepankan kemudahan wisatawan dalam melakukan pemesanan sampai alokasi anggaran wisata.

Terkait dengan dampak ekonomi yang ditimbulkan dari pandemi COVID-19, beberapa wilayah telah melakukan langkah luar biasa (extraordinary), termasuk diantaranya adalah Pemerintah Kabupaten Trenggalek. Kebijakan yang sudah ditempuh untuk pemulihan dampak ekonomi di Trenggalek diantaranya adalah :

1. Pemangkasan rencana belanja yang bukan belanja prioritas dalam APBD utamanya belanja pertemuan dan perjalanan dinas.
2. Refocusing kegiatan dan realokasi anggaran serta pengadaan barang dan jasa dalam rangka percepatan penanganan Covid-19, sejalan dengan instruksi Presiden Republik Indonesia
3. Penjaminan ketersediaan kebutuhan pokok dan daya beli masyarakat Kabupaten Trenggalek
4. Bekerja sama dengan Lembaga Keuangan (Perbankan) untuk relaksasi pinjaman (penundaan angsuran) kepada UMKM yang terdampak
5. Optimalisasi UMKM (*home industry*) yang tidak terdampak Covid-19 (spt. Pembuatan masker dari kain, pembuatan desinfektan, hand sanistizer dll)
6. Mengoptimalkan dana CSR /Baznas untuk pelaku usaha yang terdampak virus corona (covid-19)

Dengan mempertimbangkan kondisi perekonomian saat ini, realisasi dan proyeksi perekonomian nasional maupun provinsi Jawa Timur pada tahun 2022-2023, maka prospek perekonomian Kabupaten Trenggalek untuk periode tahun 2023 sebagaimana Indikator Makro Pembangunan Daerah yang diamanatkan

dalam RPJMD Kabupaten Trenggalek tahun 2021-2026 dengan merujuk Peraturan Menteri Dalam Negeri Republik Indonesia Nomor 18 Tahun 2020 Tentang Peraturan Pelaksanaan Peraturan Pemerintah Nomor 13 Tahun 2019 Tentang Laporan Dan Evaluasi Penyelenggaraan Pemerintahan Daerah, maka indikator kinerja Makro diproyeksikan sebagaimana tabel berikut :

Tabel III.2. Indikator Makro Ekonomi Kabupaten Trenggalek Tahun 2020-2023

No.	Indikator Kinerja Daerah	Realisasi 2020	Realisasi 2021	Realisasi 2022	Target 2023
1	Indeks Pembangunan Manusia (IPM)	69,74	70,06	71	71,40
2	Angka Kemiskinan (%)	11,62	12,14	10,96	10,75
3	Tingkat Pengangguran Terbuka (TPT) (%)	4,11	3,53	5,37	3,8
4	Laju Pertumbuhan Ekonomi (LPE)	-2,17	3,65	4,52	4,5-5,2
5	PDRB Per Kapita (Juta Rp.)	26,23	27,44	28,23	28,37
6	Indeks Gini (Gini Ratio)	0,379	0,335	0,331	0,3756

Sumber : RPJMD Kabupaten Trenggalek Tahun 2021-2026 dan BPS Kab. Trenggalek

3.2 ARAH KEBIJAKAN KEUANGAN DAERAH

Salah satu aspek dari Pemerintahan Daerah yang harus dilaksanakan adalah pengelolaan keuangan daerah yang dalam wujud konkritnya berupa Anggaran Pendapatan dan Belanja Daerah. Anggaran Pendapatan dan Belanja Daerah (APBD) merupakan arahan/pedoman Rencana Kerja Pemerintah Daerah dalam bentuk perencanaan pendanaan dan program kerja untuk periode satu tahun anggaran. Berdasarkan Undang-Undang Nomor 23 Tahun 2014 tentang Pemerintahan Daerah sebagaimana telah diubah beberapa kali terakhir dengan Undang-Undang Nomor 9 Tahun 2015, penyelenggaraan pemerintahan daerah diarahkan pada upaya peningkatan efisiensi, efektivitas dan akuntabilitas pengelolaan sumber daya keuangan daerah sebagai upaya mewujudkan peningkatan kesejahteraan dan pelayanan kepada masyarakat.

Sejalan dengan proses dan mekanisme perencanaan pembangunan daerah, aspek keuangan daerah merupakan bagian yang menjadi pertimbangan pokok dalam perencanaan. Hal tersebut berkaitan erat dengan penetapan rencana program/kegiatan yang akan ditetapkan sebagai prioritas untuk dilaksanakan pada setiap tahun anggaran. Daya dukung aspek keuangan daerah sangat berpengaruh terhadap probabilitas maupun prospek keberhasilan pelaksanaan program/ kegiatan yang ditetapkan.

Sesuai dengan Peraturan Pemerintah Nomor 12 Tahun 2019 tentang Pengelolaan Keuangan Daerah dan dijabarkan dalam Peraturan Menteri Dalam Negeri Nomor 77 Tahun 2020 tentang Pedoman Teknis Pengelolaan Keuangan Daerah menyatakan bahwa :

a. Penerimaan Daerah yang dianggarkan dalam APBD merupakan rencana Penerimaan Daerah yang terukur secara rasional yang dapat dicapai untuk setiap sumber Penerimaan Daerah dan berdasarkan pada ketentuan peraturan perundang-undangan. Penerimaan daerah terdiri atas : pendapatan daerah dan penerimaan pembiayaan daerah;

b. Pengeluaran Daerah yang dianggarkan dalam APBD merupakan rencana Pengeluaran Daerah sesuai dengan kepastian tersedianya dana atas Penerimaan Daerah dalam jumlah yang cukup. Pengeluaran daerah terdiri atas : belaanja daerah dan pengeluaran pembiayaan daerah;
c. Pendapatan Daerah meliputi semua penerimaan uang melalui Rekening Kas Umum Daerah yang tidak perlu dibayar kembali oleh Daerah dan penerimaan lainnya yang sesuai dengan ketentuan peraturan perundang-undangan diakui sebagai penambah ekuitas yang merupakan hak daerah dalam 1 (satu) tahun anggaran.
   Pendapatan daerah terdiri atas :
   - Pendapatan Asli Daerah (pajak daerah; retribusi daerah; hasil pengelolaan kekayaan daerah yang dipisahkan; dan lain-lain pendapatan asli daerah yang sah)
   - Pendapatan Transfer (transfer Pemerintah Pusat dan transfer antar-daerah)
   - Lain-lain Pendapatan Daerah yang Sah (Hibah; Dana Darurat; dan/atau Lain-Lain Pendapatan sesuai dengan ketentuan peraturan perundang-undangan).
d. Belanja Daerah meliputi semua pengeluaran dari Rekening Kas Umum Daerah yang tidak perlu diterima kembali oleh Daerah dan pengeluaran lainnya yang sesuai dengan ketentuan peraturan perundang-undangan diakui sebagai pengurang ekuitas yang merupakan kewajiban daerah dalam 1 (satu) tahun anggaran.
   Belanja daerah terdiri atas :
   - Belanja operasi; merupakan pengeluaran anggaran untuk kegiatan sehari-hari Pemerintah Daerah yang memberi manfaat jangka pendek.
     Belanja operasi dirinci atas jenis : Belanja Pegawai, Belanja Barang dan Jasa, Belanja Bunga, Belanja Subsidi, Belanja Hibah dan Belanja Bantuan Sosial.
   - Belanja modal; merupakan pengeluaran anggaran untuk perolehan aset tetap dan aset lainnya yang memberi manfaat lebih dari 1 (satu) periode akuntansi.
   - Belanja tidak terduga; merupakan pengeluaran anggaran atas beban APBD untuk keperluan darurat termasuk keperluan mendesak yang tidak dapat diprediksi sebelumnya.
   - Belanja transfer; merupakan pengeluaran uang dari Pemerintah Daerah kepada Pemerintah Daerah lainnya dan/atau dari Pemerintah Daerah kepada pemerintah desa.
e. Pembiayaan daerah meliputi semua penerimaan yang perlu dibayar kembali dan/atau pengeluaran yang akan diterima kembali, baik pada tahun anggaran berkenaan maupun pada tahun anggaran berikutnya.
   Pembiayaan daerah terdiri atas :
   - Penerimaan pembiayaan, bersumber dari SiLPA, pencairan Dana Cadangan, hasil penjualan kekayaan daerah yang dipisahkan, penerimaan Pinjaman Daerah, penerimaan kembali Pemberian Pinjaman Daerah; dan/atau penerimaan Pembiayaan lainnya sesuai dengan ketentuan peraturan perundang-undangan.
   - Pengeluaran pembiayaan, dapat digunakan untuk pembayaran cicilan pokok Utang yang jatuh temp, penyertaan modal daerah, pembentukan Dana Cadangan, Pemberian Pinjaman Daerah dan/atau pengeluaran Pembiayaan lainnya sesuai dengan ketentuan peraturan perundang-undangan.

Adapun penyusunan Arah Kebijakan Keuangan Daerah pada Perubahan RKPD Kabupaten Trenggalek Tahun 2023 dijabarkan sebagai berikut :

3.2.1 ARAH KEBIJAKAN PENDAPATAN DAERAH

Kebijakan pendapatan daerah yang dituangkan dalam Perubahan RKPD Kabupaten Trenggalek Tahun 2023 merupakan perkiraan yang terukur, rasional, serta memiliki kepastian dasar hukum penerimaannya. Kebijakan perencanaan pendapatan daerah yang akan dilakukan pada tahun anggaran berkenaan, dengan meningkatan optimalisasi sumber-sumber pendapatan, sehingga perkiraan besaran pendapatan dapat terealisasikan dan sedapat mungkin mencapai lebih dari yang ditargetkan. Kebijakan pendapatan daerah meliputi :

- ***Pendapatan Asli Daerah***, melalui :
  a) Intensifikasi dan ekstensifikasi sumber-sumber pendapatan yang memperhatikan aspek legalitas, kepentingan umum, karakteristik daerah dan kemampuan masyarakat dengan menekankan prinsip-prinsip akuntabilitas dan transparansi diantaranya dengan penyesuaian tarif pajak daerah dan retribusi daerah serta penggalian potensi-potensi baru;
  b) Pemberian hibah aplikasi penerimaan kepada wajib pajak untuk meningkatkan kesadaran pembayaran pajaknya;
  c) Optimalisasi pemungutan dan penagihan aktif pajak daerah dengan melibatkan pihak-pihak yang berwenang;
  d) Optimalisasi pelaksanaan peraturan daerah yang mengatur tentang objek Pendapatan Asli Daerah (PAD);
  e) Penjualan aset daerah yang umur ekonomisnya telah terlampaui secara selektif;
  f) Divestasi perusahaan daerah yang tidak memiliki prospek ekonomi; dan
  g) Pembentukan basis data PBB P2 dan pemeliharaan serta pemutakhiran data objek pajak PBB P2 pada kawasan cepat tumbuh.

- ***Pendapatan Transfer*** melalui :
  a) Optimalisasi dan revitalisasi sumber-sumber obyek pajak dan peningkatan pengelolaan sumberdaya alam;
  b) Perhitungan alokasi Dana Bagi Hasil (DBH), Dana Alokasi Umum (DAU), Dana Alokasi Khusus (DAK), Dana Insentif Daerah (DID) dan Dana Desa dianggarkan sesuai peraturan perundang-undangan berlaku yang mengatur mengenai alokasi DBH, DAU, DAK, DID dan Dana Desa pada tahun berkenaan, dan apabila peraturan yang mengatur mengenai alokasi DBH, DAU, DAK, DID dan Dana Desa pada tahun berkenaan tersebut belum ditetapkan maka dasar perhitungannya mempertimbangkan dan memperhatikan:
     - realisasi besaran DBH, DAU, DAK, DID dan Dana Desa tahun-tahun sebelumnya;
     - informasi resmi dari Pemerintah Pusat mengenai daftar alokasi transfer ke daerah pada tahun berkenaan.
  c) Pendapatan yang bersumber dari bagi hasil yang diterima dari Pemerintah Provinsi didasarkan didasarkan pada alokasi belanja Bagi Hasil Pajak Daerah dari pemerintah provinsi tahun berkenaan, dan apabila belum ada penetapan alokasi bagi hasil yang diterima

tersebut maka penganggarannya didasarkan pada alokasi Bagi Hasil Pajak Daerah Tahun Anggaran sebelumnya dengan memperhatikan realisasi Bagi Hasil Pajak Daerah tahun-tahun sebelumnya;

d) Pendapatan daerah yang bersumber dari bantuan keuangan, baik yang bersifat umum maupun bersifat khusus yang diterima dari Pemerintah Provinsi atau Pemerintah Kabupaten/Kota lainnya dianggarkan dalam APBD, sepanjang sudah dianggarkan dalam APBD pemberi bantuan.

❖ ***Lain-Lain Pendapatan Daerah Yang Sah***, melalui :

a) Penganggaran pendapatan hibah yang bersumber dari pemerintah, pemerintah daerah lainnya atau pihak ketiga, baik dari badan, lembaga, organisasi swasta dalam negeri/luar negeri, kelompok masyarakat maupun perorangan yang tidak mengikat dan tidak mempunyai konsekuensi pengeluaran atau pengurangan kewajiban pihak ketiga atau pemberi hibah, dianggarkan dalam APBD setelah adanya kepastian pendapatan dimaksud;

b) Dalam hal pemerintah daerah memperoleh dana darurat dari pemerintah dianggarkan pada akun pendapatan, kelompok lain lain Pendapatan Daerah Yang Sah, dan diuraikan ke dalam jenis, obyek dan rincian obyek pendapatan Dana Darurat dan dapat dianggarkan sepanjang sudah diterbitkannya penetapan dari Pemerintah Pusat;

Target Perubahan Pendapatan Daerah Tahun 2023

Dibandingkan dengan APBD TA 2023, pendapatan daerah pada Perubahan APBD TA 2023 diperkirakan akan meningkat sebesar 1,90% atau meningkat sebesar Rp.34,328 milyar. Perubahan pagu pendapatan daerah tersebut terdapat pada pos Pendapatan Asli Daerah (PAD) dan Pendapatan Transfer. Sedangkan pada pos Lain-Lain Pendapatan Daerah Yang Sah diproyeksikan tidak mengalami perubahan.

Proyeksi perubahan Pendapatan Asli Daerah (PAD) pada Perubahan APBD TA 2023 diproyeksikan meningkat sebesar 2,66%. Peningkatan PAD tersebut disumbang adanya peningkatan pada pendapatan dari Pajak Daerah naik sebesar 14,87%, Retribusi Daerah naik sebesar 0,39% dan Lain-lain Pendapatan Asli Daerah yang Sah naik sebesar 0,42%.

Pendapatan Transfer pada Perubahan APBD TA. 2023 diproyeksikan mengalami perubahan, meningkat sebesar 1,65%. Perubahan Pendapatan Transfer tersebut disebabkan Pendapatan Transfer Pemerintah Pusat diroyeksikan mengalami peningkatan sebesar 0,86% dan Pendapatan Transfer Antar Daerah meningkat sebesar 12,13%.

Pendapatan Transfer Pemerintah Pusat meningkat sebesar 0,86% disebabkan penerimaan alokasi Dana Perimbangan mengalami perubahan pada asumsi penerimaan Dana Perimbangan pos alokasi Dana Bagi Hasil Pajak/ Bukan Pajak. Sedangkan untuk Pendapatan Transfer Antar Daerah diproyeksikan meningkat sebesar 12,13% disebabkan penerimaan alokasi Pendapatan Bagi Hasil (Dana Bagi Hasil Pajak Dari Pemerintah Provinsi) mengalami peningkatan sebesar Rp.9.053 milyar dan Bantuan Keuangan dari Pemerintah Provinsi Jawa Timur yang mengalami peningkatan sebesar Rp.3,81 milyar.

Realisasi, Target dan Proyeksi Pendapatan Kabupaten Trenggalek Tahun 2022-2023 dapat dilihat pada tabel dibawah ini.

Tabel III.3. Realisasi Pendapatan Daerah Tahun 2022 dan Target Perubahan Pendapatan Daerah Pada Perubahan RKPD Kabupaten Trenggalek Tahun 2023 (*dalam jutaan rupiah*)

URAIAN	Realisasi	Target APBD 2023			
	2022	Sebelum Perubahan	Setelah Perubahan	Bertambah/ (Berkurang)	%
PENDAPATAN	**2.046.436,05**	**1.810.056,49**	**1.844.385,23**	**34.328,74**	**1,90**
PENDAPATAN ASLI DAERAH	**422.488,72**	**279.797,92**	**287.251,93**	**7.454,01**	**2,66**
Pendapatan Pajak Daerah	48.342,17	43.711,50	50.211,50	6.500,00	14,87
Hasil Retribusi Daerah	16.986,53	25.579,00	25.679,00	100,00	0,39
Hasil Pengelolaan Kekayaan Daerah yang Dipisahkan	5.836,04	5.408,00	5.408,00	0,00	0,00
Lain-lain Pendapatan Asli Daerah yang Sah	351.323,97	205.099,42	205.953,43	854,01	0,42
PENDAPATAN TRANSFER	**1.618.122,57**	**1.525.398,57**	**1.550.513,30**	**25.114,73**	**1,65**
Pendapatan Transfer Pemerintah Pusat	**1.476.720,33**	**1.419.366,72**	**1.431.617,04**	**12.250,33**	**0,86**
Dana Perimbangan	1.300.645,39	1.236.794,77	1.249.045,09	12.250,33	0,99
Dana Insentif Daerah	19.284,47	20.692,53	20.692,53	0,00	0,00
Dana Desa	156.790,48	161.879,42	161.879,42	0,00	0,00
Pendapatan Transfer Antar Daerah	**141.402,23**	**106.031,85**	**118.896,26**	**12.864,40**	**12,13**
Pendapatan Bagi Hasil	124.452,09	103.301,46	112.355,39	9.053,93	8,76
Bantuan Keuangan	16.950,14	2.730,40	6.540,87	3.810,47	139,56
LAIN-LAIN PENDAPATAN DAERAH YANG SAH	**5.824,77**	**4.860,00**	**6.620,00**	**1.760,00**	**36,21**
Pendapatan Hibah	5.817,73	4.860,00	6.620,00	1.760,00	36,21
Lain-lain Pendapatan Sesuai dengan Ketentuan Peraturan Perundang- Undangan	7,04	0,00	0,00	0,00	-

Sumber : Badan Keuangan Daerah Kab. Trenggalek, data diolah

3.2.2 ARAH KEBIJAKAN BELANJA DAERAH

Sebagaimana tercantum dalam Undang-Undang Nomor 23 Tahun 2014 Tentang Pemerintahan Daerah sebagaimana telah diubah beberapa kali terakhir dengan Undang-Undang Nomor 9 Tahun 2015, belanja daerah adalah semua kewajiban Daerah yang diakui sebagai pengurang nilai kekayaan bersih dalam periode tahun anggaran yang bersangkutan.

Besarnya alokasi anggaran belanja akan sejalan dengan besarnya alokasi anggaran pendapatan. Kerangka kebijakan pengelolaan belanja daerah Kabupaten Trenggalek pada Perubahan RKPD tahun 2023 dengan arahan sebagai berikut :

1) Pengelolaan belanja daerah sesuai dengan anggaran berbasis kinerja (performance based) untuk mendukung capaian target kinerja pembangunan dengan memperhatikan prinsip akuntabilitas, efektif dan efisien dalam rangka mendukung penerapan anggaran berbasis kinerja;

2) Belanja daerah diprioritaskan dalam rangka pelaksanaan urusan pemerintahan yang terdiri dari Urusan Pemerintahan Wajib (baik yang berkaitan dengan pelayanan dasar dan yang tidak berkaitan dengan pelayanan dasar), Urusan Pemerintahan Pilihan dan untuk melaksanakan Layanan/Fungsi Penunjang Urusan Pemerintahan yang menjadi kewenangan daerah sebagaimana ditetapkan dalam ketentuan perundang-undangan serta sesuai dengan Prioritas Pembangunan Daerah;
3) Pemanfaatan belanja yang bersifat reguler/rutin diutamakan untuk memenuhi belanja yang bersifat mengikat antara lain pembayaran gaji PNS/ASN, Belanja Bagi Hasil Kepada Pemerintah Desa, dan belanja operasional kantor dengan prinsip mengedepankan prinsip efisien dan efektif;
4) Mengoptimalkan pemanfaatan belanja untuk fasilitas bantuan keuangan ke desa, belanja bantuan hibah maupun belanja bantuan sosial;
5) Peningkatan proporsi belanja untuk memihak kepentingan publik dan program prioritas pembangunan, disamping tetap menjaga eksistensi penyelenggaraan pemerintahan dengan mengutamakan efisiensi, efektivitas dan penghematan sesuai prioritas, sehingga diharapkan dapat memberikan dukungan program-program strategis daerah.

Arah kebijakan belanja daerah pada Perubahan RKPD Kabupaten Trenggalek Tahun 2023, disinkronisasi dengan arah kebijakan strategis Pemerintah Pusat dan Provinsi Jawa Timur, hasil evaluasi pembangunan Kabupaten Trenggalek tahun sebelumnya serta tantangan dan kebijakan pembangunan daerah dalam Tahun 2023.

Tabel III.4. Realisasi Belanja Tahun 2022 dan Target Perubahan Belanja Daerah Pada Perubahan RKPD Kabupaten Trenggalek Tahun 2023 (dalam jutaan rupiah)

URAIAN	Realisasi	Target APBD 2023			
	2022	Sebelum Perubahan	Setelah Perubahan	Bertambah/ (Berkurang)	%
BELANJA	**2.167.412,24**	**1.864.009,63**	**2.029.601,32**	**165.591,69**	**8,88**
Belanja Operasi	1.343.536,02	1.397.262,10	1.486.539	89.277,03	6,39
Belanja Modal	552.521,69	166.808,60	241.704	74.895,55	44,90
Belanja Tidak Terduga	3.340,00	23.643,03	20.602	- 3.040,89	- 12,86
Belanja Transfer	268.014,51	276.295,90	280.756	4.460,00	1,61

Sumber : Badan Keuangan Daerah Kab. Trenggalek, data diolah

Belanja Daerah Kabupaten Trenggalek pada Perubahan RKPD Tahun 2023 diproyeksikan mengalami perubahan, meningkat sebesar Rp.165,5 milyar dibanding sebelum perubahan. Peningkatan proyeksi belanja daerah tersebut diantaranya bersumber dari SiLPA tahun 2022 yang dapat dimanfaatkan kembali, tambahan penerimaan DBHCHT, Dana Bagi Hasil Pajak Dari Pemerintah Provinsi dan perubahan alokasi Bantuan Keuangan Provinsi. Perubahan belanja daerah tersebut dengan rincian sebagai berikut:

a. Belanja Operasi diproyeksikan bertambah Rp.89,277 milyar (6,39%);
b. Belanja Modal diproyeksikan mengalami peningkatan sebesar Rp.74,89 milyar atau naik 44,90%;

c. Belanja Tidak Terduga diproyeksikan menurun sebesar 12,86% dibanding sebelum perubahan. Pos belanja tidak terduga ini juga menampung SiLPA tahun 2022, diantaranya sisa DAK, sisa BK Provinsi, sisa DPID tahun 2011 dan sisa anggaran yang penganggarannya bersifat mengikat tidak dapat dialokasikan kembali terkait kebijakan pemerintah pusat maupun provinsi;
d. Belanja Transfer diproyeksikan mengalami peningkatan sebesar 1,61% atau naik sebesar Rp.4,46 milyar, hal ini dikarenakan adanya perubahan besaran proyeksi penerimaan dari pajak daerah dan retribusi daerah sehingga menyebabkan perubahan proyeksi penerimaan bagi hasil ke pemerintah desa serta adanya perubahan alokasi Bantuan Keuangan Khusus ke desa dalam rangka dukungan pencapaian program prioritas daerah.

Kebijakan Belanja Operasi

Kebijakan perencanaan penggunaan Belanja Operasi dalam Perubahan APBD Tahun Anggaran 2023 adalah sebagai berikut :

1. Belanja Pegawai yang pengalokasiannya telah memperhitungkan :
   a) pemberian gaji ke-13 dan gaji ke-14, kenaikan gaji pokok, kebutuhan kenaikan gaji berkala, kenaikan pangkat, tunjangan keluarga dan mutasi pegawai dengan memperhitungkan acress 2,5% dari jumlah belanja pegawai untuk gaji pokok dan tunjangan serta gaji dan tunjangan CPNSD/ Calon ASN dan Pegawai Pemerintah dengan Perjanjian Kontrak (P3K/PPPK);
   b) tunjangan badan/alat kelengkapan DPRD dan belanja penerimaan lainnya Pimpinan dan Anggota DPRD serta Kepala Daerah/Wakil Kepala Daerah;
   c) penganggaran penyelenggaraan jaminan kesehatan, jaminan keselamatan kerja dan jaminan kematian bagi Kepala Daerah/Wakil Kepala Daerah, Pimpinan dan Anggota DPRD serta PNSD/ASN;
   d) insentif pemungutan pajak daerah dan retribusi daerah;
   e) tunjangan profesi guru PNSD dan dana tambahan penghasilan guru PNSD;
   f) tambahan penghasilan PNSD/ ASN.
2. Belanja Barang dan Jasa digunakan untuk :
   a) pengadaan barang/jasa yang nilai manfaatnya kurang dari 12 (dua belas) bulan, termasuk barang/jasa yang akan diserahkan atau dijual kepada masyarakat/pihak lain;
   b) pengadaan barang dan jasa dalam rangka melaksanakan program, kegiatan dan sub kegiatan guna pencapaian sasaran prioritas Daerah.
3. Belanja Bunga atas pinjaman daerah.
4. Belanja Hibah yang diberikan kepada badan/lembaga/organisasi pemerintah, kepada badan/lembaga/organisasi swasta dan kepada kelompok/anggota masyarakat sepanjang tidak bertentangan dengan peraturan perundang-undangan yang berlaku.
5. Belanja Bantuan Sosial digunakan untuk pemberian bantuan dalam bentuk uang dan/atau barang kepada individu/keluarga, kepada masyarakat dan kepada lembaga non pemerintahan yang bertujuan untuk peningkatan kesejahteraan. Belanja Bantuan Sosial juga diutamakan untuk pemulihan ekonomi masyarakat.

Kebijakan Belanja Modal

Kebijakan perencanaan penggunaan Belanja Modal dalam Perubahan APBD Tahun Anggaran 2022 berpedoman pada Peraturan Menteri Dalam Negeri Nomor 77 Tahun 2020 sebagai berikut:

1. Belanja Tanah, digunakan untuk menganggarkan tanah yang diperoleh dengan maksud untuk dipakai dalam kegiatan operasional Pemerintah Daerah dan dalam kondisi siap dipakai
2. Belanja Peralatan dan Mesin, digunakan untuk menganggarkan peralatan dan mesin mencakup mesin dan kendaraan bermotor, alat elektronik, inventaris kantor, dan peralatan lainnya yang nilainya signifikan dan masa manfaatnya lebih dari 12 (dua belas) bulan dan dalam kondisi siap pakai.
3. Belanja Gedung dan Bangunan, digunakan untuk menganggarkan gedung dan bangunan mencakup seluruh gedung dan bangunan yang diperoleh dengan maksud untuk dipakai dalam kegiatan operasional Pemerintah Daerah dan dalam kondisi siap dipakai.
4. Belanja Jalan, Irigasi dan Jaringan, digunakan untuk menganggarkan jalan, irigasi, dan jaringan mencakup jalan, irigasi, dan jaringan yang dibangun oleh Pemerintah Daerah serta dimiliki dan/atau dikuasai oleh Pemerintah Daerah dan dalam kondisi siap dipakai.
5. Belanja Aset Tetap Lainnya, digunakan untuk menganggarkan aset tetap lainnya mencakup aset tetap yang tidak dapat dikelompokkan ke dalam kelompok aset tetap, yang diperoleh dan dimanfaatkan untuk kegiatan operasional Pemerintah Daerah dan dalam kondisi siap dipakai.

Kebijakan Belanja Tak Terduga

Kebijakan perencanaan penggunaan Belanja Tidak Terduga dalam Perubahan APBD Tahun Anggaran 2023 dialokasikan untuk mendanai kegiatan yang sifatnya tidak biasa atau tidak diharapkan terjadi berulang, seperti kebutuhan tanggap darurat bencana, penanggulangan bencana alam dan bencana sosial, yang tidak tertampung dalam bentuk program dan kegiatan pada Tahun Anggaran 2023, termasuk pengembalian atas kelebihan penerimaan daerah tahun-tahun sebelumnya.

Kebijakan Belanja Transfer

Kebijakan perencanaan penggunaan Belanja Transfer dalam Perubahan APBD Tahun Anggaran 2023 adalah sebagai berikut :

1. Belanja Bagi Hasil Kepada Provinsi/Kabupaten/Kota dan Pemerintah Desa dialokasikan untuk Bagi Hasil Pajak Daerah dan Retribusi Daerah kepada Pemerintah Desa sebesar 10% dari pajak daerah dan retribusi daerah, Bagi Hasil Retribusi Obyek Wisata, Bagi Hasil Retribusi Parkir, Bagi Hasil Retribusi Tempat Pelelangan Ikan dan Bagi Hasil Retribusi kepada Perhutani;
2. Belanja Bantuan Keuangan Kepada Provinsi/Kabupaten/Kota dan Pemerintahan Desa dilaksanakan untuk pemberian Bantuan Keuangan kepada Desa dan Bantuan Keuangan kepada Partai Politik, yang diantaranya meliputi Alokasi Dana Desa (ADD), Dana Desa dari Pemerintah Pusat, Belanja Bantuan Keuangan Lainnya kepada Desa dan Bantuan Keuangan Kepada Partai Politik yang mendapatkan kursi di DPRD Kabupaten Trenggalek. Untuk Bantuan Keuangan Khusus

(BKK) juga dialokasikan untuk mendukung pencapaian program pembangunan daerah.

3.2.3 ARAH KEBIJAKAN PEMBIAYAAN DAERAH

Pembiayaan Daerah berdasarkan Permendagri Nomor 77 Tahun 2020 merupakan setiap penerimaan yang perlu dibayar kembali dan/atau pengeluaran yang akan diterima kembali, baik pada tahun anggaran berkenaan maupun pada tahun-tahun anggaran berikutnya. Kebijakan pembiayaan diarahkan pada pembiayaan daerah yang mengacu pada akurasi, efisiensi dan profitabilitas dengan strategi sebagai berikut:

1) Apabila APBD surplus maka perlu dilakukan transfer ke persediaan kas dalam bentuk penyertaan modal maupun sisa lebih perhitungan anggaran Tahun berjalan;
2) Apabila APBD defisit maka perlu memanfaatkan anggaran yang berasal dari Sisa Lebih Perhitungan Anggaran Tahun Lalu dan melakukan rasionalisasi belanja;
3) Apabila Sisa Lebih Perhitungan Anggaran tidak mencukupi untuk menutup defisit APBD memungkinkan ditutup dengan dana pinjaman.
4) Kebijakan penerimaan pembiayaan daerah pada perubahan tahun 2022 lebih diarahkan untuk mengoptimalkan dan mendayagunakan Sisa Lebih Perhitungan Anggaran Tahun Anggaran sebelumnya (SiLPA), khususnya dari pos pelampauan penerimaan PAD, Sisa penghematan Belanja atau Akibat Lainnya, Sisa Belanja Dana-dana Spesifik serta pengoptimalan penerimaan kembali investasi pemerintah daerah.
5) Pengeluaran pembiayaan merupakan pengeluaran yang akan diterima kembali baik pada tahun anggaran yang bersangkutan maupun pada tahun-tahun anggaran berikutnya serta kewajiban pembayaran atas kebijakan pinjaman daerah yang mencakup pembentukan dana cadangan, penyertaan modal (investasi) pemerintah daerah, pembayaran pokok utang dan pemberian pinjaman daerah.
   Kebijakan pengelolaan pengeluaran pembiayaan daerah pada perubahan tahun 2023 meliputi penyertaan modal ke PDAM sebagai bentuk investasi pemerintah.

Pada Perubahan APBD TA. 2023, pembiayaan daerah menglami perubahan, diantaranya pada pos SiLPA, penerimaan pinjaman daerah dan pada pos pembentukan dana cadangan untuk persiapan/ dukungan pelaksanaan pilkada serentak di tahun 2024.

Tabel III.5. Realisasi Pembiayaan Daerah Tahun 2022 dan Target Perubahan Pembiayaan pada Perubahan RKPD Kabupaten Trenggalek Tahun 2023 (*dalam jutaan rupiah*)

URAIAN	Realisasi	Target APBD 2023			
	2022	Sebelum Perubahan	Setelah Perubahan	Bertambah/ (Berkurang)	%
PEMBIAYAAN NETTO	**405.503,50**	**53.953,14**	**185.216,08**	**131.262,94**	**243,29**
PENERIMAAN PEMBIAYAAN DAERAH	**413.207,60**	**142.953,14**	**284.730,13**	**141.776,99**	**99,18**
Sisa Lebih Perhitungan Anggaran Tahun Anggaran Sebelumnya	224.788,25	142.750,32	284.527,31	141.776,99	99,32

URAIAN	Realisasi	Target APBD 2023			
	2022	Sebelum Perubahan	Setelah Perubahan	Bertambah/ (Berkurang)	%
Penerimaan Pinjaman Daerah	188.296,58	0,00	0,00	0,00	-
Penerimaan kembali Pemberian Pinjaman	122,76	202,82	202,82	0,00	0,00
PENGELUARAN PEMBIAYAAN DAERAH	**7.704,09**	**89.000,00**	**99.514,05**	**10.514,05**	**11,81**
Pembentukan Dana Cadangan	0,00	29.000,00	29.000,00	0,00	0,00
Penyertaan Modal Daerah	3.000,00	3.000,00	3.000,00	0,00	0,00
Pembayaran Cicilan Pokok Utang Yang Jatuh Tempo	4.704,09	57.000,00	67.514,05	10.514,05	18,45

Sumber : Badan Keuangan Daerah Kab. Trenggalek, data diolah

Kebijakan pembiayaan diarahkan pada pembiayaan daerah yang mengacu pada akurasi, efisiensi dan profitabilitas dengan strategi sebagai berikut:

1) Apabila APBD surplus maka perlu dilakukan transfer ke persediaan kas dalam bentuk penyertaan modal maupun sisa lebih perhitungan anggaran Tahun berjalan;
2) Apabila APBD defisit maka perlu memanfaatkan anggaran yang berasal dari Sisa Lebih Perhitungan Anggaran Tahun Lalu dan melakukan rasionalisasi belanja;
3) Apabila Sisa Lebih Perhitungan Anggaran tidak mencukupi untuk menutup defisit APBD memungkinkan ditutup dengan dana pinjaman.

Kebijakan Penerimaan Pembiayaan

Kebijakan penerimaan pembiayaan daerah pada Perubahan APBD TA. 2023 lebih diarahkan untuk mengoptimalkan dan mendayagunakan Sisa Lebih Perhitungan Anggaran Tahun Anggaran sebelumnya (SiLPA), khususnya dari pos pelampauan penerimaan PAD, Sisa penghematan Belanja atau Akibat Lainnya, Sisa Belanja Dana-dana Spesifik serta pengoptimalan penerimaan kembali investasi pemerintah daerah.

Kebijakan Pengeluaran Pembiayaan

Pengeluaran pembiayaan merupakan pengeluaran yang akan diterima kembali baik pada tahun anggaran yang bersangkutan maupun pada tahun-tahun anggaran berikutnya yang mencakup pembentukan dana cadangan, penyertaan modal (investasi) pemerintah daerah, pembayaran pokok utang dan pemberian pinjaman daerah.

Kebijakan pengelolaan pengeluaran pembiayaan daerah Kabupaten Trenggalek pada proyeksi Perubahan APBD TA. 2023 diarahkan pada :

1. Pembentukan dana cadangan sebesar Rp. 29 milyar dalam rangka dukungan penyelenggaran pilkada serentak di tahun 2024;
2. Penyertaan modal ke PDAM sebesar Rp. 3 milyar tidak ada perubahan, sebagai salah satu bentuk investasi pemerintah daerah, diperuntukkan guna penyambungan saluran/ sambungan rumah perpipaan air bersih untuk masyarakat berpenghasilan rendah (MBR);

3. Pembayaran utang Pemerintah Kabupaten Trenggalek ketika mengambil kebijakan pinjaman daerah ke pemerintah pusat melalui PT. SMI sebesar Rp. 67,5 milyar.

3.2.4 ALTERNATIF PENDANAAN/ PEMBIAYAAN PEMBANGUNAN

Dalam rangka mendukung percepatan pembangunan daerah yang mempertimbangkan minimnya kekuatan APBD Kabupaten Trenggalek dari tahun-tahun yang sangat mengandalkan dana transfer dari pusat, maka diperlukan alternatif dukungan pendanaan diluar kekuatan APBD.

Pemerintah Kabupaten Trenggalek dapat melakukan inovasi pembiayaan melalui berbagai alternatif strategis sumber pembiayaan yang dapat menjadi pijakan dalam merumuskan kebijakan pendanaan pembangunan daerah sesuai dengan ketentuan perundang-undangan. Beberapa kebijakan pendanaan pembangunan daerah pada Perubahan RKPD Tahun 2022 sebagai dasar Perubahan APBD TA. 2023 masih sesuai dengan kebijakan sebelum Perubahan RKPD Tahun 2023, diantaranya dapat dilaksanakan melalui :

b. Pinjaman Daerah

Pinjaman daerah merupakan semua transaksi yang mengakibatkan daerah menerima sejumlah uang atau menerima manfaat yang bernilai uang dari pihak lain sehingga daerah tersebut dibebani kewajiban untuk membayar kembali. Adapun pinjaman daerah dapat bersumber dari Pemerintah Pusat, Daerah Lain, Lembaga Keuangan Bank, Lembaga Keuangan Bukan Bank dan Masyarakat. Adapun dasar dalam melakukan pinjaman daerah adalah :

1) Pasal 5 ayat (2) Undang Undang Dasar Republik Indonesia Tahun 1945;
2) Undang-Undang Nomor 1 Tahun 2OO4 tentang Perbendaharaan Negara;
3) Undang-Undang Nomor 33 Tahun 2OO4 tentang Perimbangan Keuangan antara Pemerintah Pusat dan Pemerintahan Daerah ;
4) Undang-Undang Nomor 23 Tahun 2014 tentang Pemerintahan Daerah sebagaimana telah beberapa kali diubah terakhir dengan Undang-Undang Nomor 9 Tahun 2015 tentang Perubahan Kedua atas Undang-Undang Nomor 23 Tahun 2014 tentang Pemerintahan Daerah;
5) Peraturan Pemerintah Daerah Republik Indonesia Nomor 56 Tahun 2018 Tentang Pinjaman Daerah.

Terkait dengan adanya pandemi Covid-19 dalam rangka pemulihan ekonomi nasional, mulai tahun 2020 Pemerintah mengeluarkan kebijakan pinjaman kepada daerah. Pinjaman Pemulihan Ekonomi Nasional (PEN) diberikan kepada Pemerintah Daerah (Pemda) yang terdampak Covid-19 dan punya program/kegiatan yang jelas untuk menanganinya. Ada 2 jenis pinjaman yang dikelola PT Sarana Multi Infrastruktur (PT SMI) untuk daerah dalam rangka PEN. Pertama, Pinjaman PEN Daerah yang sumber dananya dari APBN dan Kedua, Pinjaman Daerah dalam rangka mendukung Program PEN yang sumber dananya dari PT SMI.

Dasar hukum Pinjaman PEN Daerah adalah sebagai beikut:

1. Undang-Undang Nomor 2 Tahun 2020 tentang Penetapan Peraturan Pemerintah Pengganti Undang-Undang Nomor 1 Tahun 2020 tentang Kebijakan Keuangan Negara dan Stabilitas Sistem Keuangan untuk Penanganan Pandemi Corona Virus Disease 2019 (COVID-19) dan/atau dalam rangka Menghadapi Ancaman yang Membahayakan Perekonomian Nasional dan/ atau Stabilitas Sistem Keuangan menjadi Undang-Undang;
2. Peraturan Pemerintah Nomor 23 Tahun 2020 tentang Pelaksanaan Program Pemulihan Ekonomi Nasional dalam rangka Mendukung Kebijakan Keuangan Negara untuk Penanganan Pandemi Corona Virus Disease 2019 (COVID-19) dan/atau Menghadapi Ancaman yang Membahayakan Perekonomian Nasional dan/ atau Stabilitas Sistem Keuangan serta Penyelamatan Ekonomi Nasional sebagaimana diubah dengan Peraturan Pemerintah Nomor 43 Tahun 2020 tentang perubahan atas Peraturan Pemerintah Nomor 23 Tahun 2020 tentang Pelaksanaan Program Pemulihan Ekonomi Nasional dalam rangka Mendukung Kebijakan Keuangan Negara untuk Penanganan Pandemi Corona Virus Disease 2019 (COVID-19) dan/atau Menghadapi Ancaman yang Membahayakan Perekonomian Nasional dan/ atau Stabilitas Sistem Keuangan serta Penyelamatan Ekonomi Nasional;
3. Peraturan Menteri Keuangan Nomor 105 Tahun 2020 tentang Pengololaan Pinjaman PEN untuk Pemda, sebagaimana telah sebagaimana telah beberapa kali diubah, terakhir melalui PMK Nomor 43/PM.07/2021 tentang Perubahan Kedua Atas Peraturan Menteri Keuangan Nomor 105 Tahun 2020 tentang Pengololaan Pinjaman PEN untuk Pemerintah Daerah.
4. Syarat Pinjaman PEN Daerah dalam Peraturan Pemerintah (PP) Nomor 43 Tahun 2020 tentang Perubahan Atas Peraturan Pemerintah Nomor 23 Tahun 2020 tentang Pelaksanaan Program Pemulihan Ekonomi Nasional dalam Rangka Mendukung Kebijakan Keuangan Negara untuk Penanganan Pandemi Corona Virus Disease 2019 (Covid-19) dan/atau menghadapi ancaman yang membahayakan perekonomian dan/atau stabilitas sistem keuangan serta penyelamatan ekonomi nasional.

Dengan adanya beberapa alternatif tersebut pinjaman daerah tersebut Pemerintah Daerah diharapkan dapat melakukan pendanaan secara mandiri dan tidak hanya bergantung pada Pendapatan Transfer yang diperoleh dari Pemerintah Pusat.

c. Kerjasama Pemerintah dan Badan Usaha (KPBU)

KPBU didefinisikan sebagai kerjasama antara Pemerintah dan Badan Usaha dalam Penyediaan Infrastruktur bertujuan untuk kepentingan umum dengan mengacu pada spesifikasi yang telah ditetapkan sebelumnya oleh Menteri/Kepala Lembaga/Kepala Daerah/BUMN/BUMD, yang sebagian atau seluruhnya menggunakan sumber daya Badan Usaha dengan memperhatikan pembagian risiko diantara para pihak.

Pemerintah mengeluarkan Peraturan Presiden Nomor 38 Tahun 2015 tentang Kerjasama Pemerintah dengan Badan Usaha dalam Penyediaan Infrastruktur. Sejak Perpres ini diluncurkan kerjasama yang sebelumnya dikenal dengan Kerjasama Pemerintah Swasta (KPS)

selanjutnya disebut KPBU. Melalui alternatif pembiayaan pembangunan KPBU diharapkan akan mendorong percepatan pembangunan daerah di Kabupaten Trenggalek. Adapun karateristik proyek KPBU meliputi:

1) Proyek KPBU merupakan proyek infastruktur yang penyediaannya dilakukan Pemerintah melalui kerjasama dengan badan usaha;
2) Skema diwujudkan melalui ikatan perjanjian (kontrak) kerjasama yang melibatkan pemerintah sebagai PJPK dan suatu badan usaha;
3) Dalam perjanjian kerjasama proyek, pihak badan usaha dapat bertanggung jawab atas desain, kontribusi, pembiayaan dan operasi proyek KPBU;
4) Perjanjian kerjasama skema KPBU biasanya memiliki jangka waktu relatif panjang (lebih dari 15 tahun) untuk memungkinkan pengembalian investasi bagi pihak badan usaha; dan
5) Basis dan perjanjian kerjasama proyek KPBU tersebut adalah pembagian alokasi risiko antara pemerintah melalui PJPK dan badan usaha.

Kriteria dan jenis infrastruktur prioritas yang dapat dibiayai melalui pendanaan KPBU terdiri:

1) Memiliki kesesuaian dengan rencana pembangunan jangka menengah nasional/daerah dan rencana strategis sektor infrastruktur;
2) Memiliki kesesuaian dengan rencana tata ruang dan wilayah;
3) Memiliki keterkaitan antar sektor infrastruktur dan antar wilayah;
4) Memiliki peran strategik terhadap perekonomian, kesejahteraan sosial, pertahanan dan keamanan nasional; dan/atau
5) Membutuhkan dukungan pemerintah dan/atau jaminan pemerintah, dalam penyediaan infrastruktur prioritas kerja sama pemerintah dan swasta.

d. Tanggung Jawab Sosial atau Corporate Social Responsibility (CSR)

Tanggung jawab sosial atau yang lebih akrab disebut *Corporate Social Responsibility* (CSR) merupakan konsep bahwa perusahaan memiliki suatu tanggung jawab sosial terhadap komunitas dan lingkungan dalam segala aspek operasional perusahaan seperti terhadap masalah-masalah yang berdampak pada lingkungan seperti polusi, limbah, keamanan produk dan tenaga kerja. Pada dasarnya, CSR tidak hanya terbatas pada pemberian dana kepada masyarakat dan lingkungan sosial saja, tetapi juga meliputi menjaga hubungan jangka panjang yang baik dengan para pihak yang terkait dengan perusahaan.

Ditinjau dari Undang-Undang Perseroan No. 40 Tahun 2007 tentang Perseroan Terbatas, secara umum fungsi CSR adalah sebagai bentuk tanggung jawab suatu perusahaan terhadap pihak yang terlibat dan terdampak baik secara langsung atau tidak langsung atas aktivitas perusahaan. Pihak yang berkepentingan contohnya seperti konsumen, karyawan, pemegang saham, komunitas dan juga lingkungan dalam segala aspek operasional yang melingkupi aspek ekonomi, sosial dan lingkungan.

Sejalan dengan Tujuan Pembangun Berkelanjutan (TPB) atau Sustainable Development Goals (SDG's) bahwa Perusahaan tidak lagi hanya dihadapkan pada tanggung jawab yang berpijak pada single bottom line (SBL) atau nilai perusahaan (*corporate value*) dilihat dari segi kondisi ekonominya (*financial*) saja. Tapi lebih berpijak pada triple bottom line (TBL) yaitu sinergi tiga elemen yang meliputi ekonomi, sosial,

dan lingkungan atau lebih dikenal dengan 3P (Profit, People dan Planet). Karena kondisi keuangan saja tidak cukup menjamin nilai perusahaan tumbuh secara berkelanjutan (*sustainable*). Ketiga pilar (3P) ini merupakan kunci dari konsep pembangunan berkelanjutan.

e. Anggaran Pendapatan dan Belanja Negara (APBN)

Pembangunan Kabupaten Trenggalek selain bersumber dari APBD, juga memperoleh dukungan pendanaan dari Anggaran Pendapatan dan Belanja Negara (APBN). Pendanaan pembangunan yang bersumber dari APBN berupa dana dekonsentrasi dan tugas pembantuan yang dikelola oleh perangkat daerah di Kabupaten Trenggalek.

f. Kolaborasi APBDesa

Keterbatasan sumber pembiayaan dalam pembangunan daerah melalui APBD Kabupaten Trenggalek dalam pelaksanaan program dan kegiatan dapat dilaksanakan melalui kolaborasi pembiayaan dengan APBDesa. Kolaborasi sangat diperlukan agar tercipta sinkronisasi dalam menuntasan program dan kegiatan yag telah direncanakan, sehingga nantinya diharapkan pembangunan daerah menjadi lebih terarah dan dapat dirasakan secara langsung oleh masyarakat. Kolaborasi dapat dilakukan dengan syarat bahwa program dan kegiatan kabupaten sejalan dan sinergis dengan program dan kegiatan pemerintah desa, sehingga antara kabupaten dan desa dapat bekerjasama didalam pelaksanaan program dan kegiatan. Adapun penuntasannya dilakukan dengan *sharing* pendanaan ataupun pembagian peran pendanaannya.

PERUBAHAN
RENCANA KERJA PEMERINTAH DAERAH
KABUPATEN TRENGGALEK
TAHUN 2023





BAB IV

SASARAN DAN PRIORITAS PEMBANGUNGAN DAERAH

PEMERINTAH KABUPATEN TRENGGALEK

BAB IV
SASARAN DAN PRIORITAS PEMBANGUNAN DAERAH

4.1 TUJUAN DAN SASARAN PEMBANGUNAN

Dalam pelaksanaan pembangunan keterpaduan pusat-daerah dan antar daerah merupakan penentu utama kelancaran pencapaian tujuan dan sasaran pembangunan. Sinergi pusat-daerah dan antar daerah masih perlu terus dilakukan dalam seluruh proses mulai dari perencanaan, pelaksanaan, pengendalian dan evaluasi yang mencakup kerangka kebijakan, regulasi, anggaran, kelembagaan, dan pengembangan wilayah.

Dalam rangka penyusunan RKPD perlu mensinkronkan tujuan dan sasaran pembangunan daerah dengan visi dan misi sebagaimana yang termuat dalam RPJMD 2021-2026 sebagai berikut :

Visi :

"Terwujudnya Kabupaten Trenggalek yang Maju melalui Ekonomi Inklusif, Sumber Daya Manusia Kreatif dan Pembangunan Berkelanjutan (*Sustainable Development*)"

Misi :

1) Memastikan UMKM Naik Kelas serta Membangun Tata Niaga Sektor Pertanian dan Perikanan yang Inklusif, Mendorong Investasi, Menciptakan Lapangan Pekerjaan, Menciptakan Wirausahawan Baru yang Berorientasi pada Langkah Pengentasan Kemiskinan dan Ekonomi Pesantren;
2) Mewujudkan Trenggalek sebagai Kota Pariwisata berbasis Kolaborasi dan Berkelanjutan Dimulai dari Pemberdayaan Masyarakat Desa;
3) Mewujudkan Pemerintahan Kolaboratif dalam Rangka Memastikan Pelayanan yang Prima, Khususnya Pelayanan Adminduk, Pendidikan dan Kesehatan berbasis *Big Data* (Satu Data Besar);
4) Mewujudkan Infrastruktur yang Handal dan Berwawasan Lingkungan

Untuk menjabarkan pelaksanaan misi sebagaimana tersebut diatas, ditunjang dengan penetapan tujuan dan sasaran pembangunan daerah yang akan dicapai dalam kurun waktu 5 (lima) tahun. Tujuan pembangunan daerah ditetapkan untuk memberikan arah terhadap program pembangunan Kabupaten Trenggalek secara umum. Sementara sasaran merupakan hasil yang diharapkan dari suatu tujuan yang telah ditetapkan. Adapun penjabaran keterkaitan misi dengan tujuan dan sasaran pembangunan daerah sebagaimana dijabarkan pada **Tabel 4.1** berikut:

Tabel IV.1. Keterkaitan Misi, Tujuan dan Sasaran Pembangunan Daerah

MISI		TUJUAN		SASARAN PEMBANGUNAN DAERAH	
1	**Misi 1 : Memastikan UMKM Naik Kelas serta Membangun Tata Niaga Sektor Pertanian dan Perikanan yang Inklusif, Mendorong Investasi, Menciptakan Lapangan Pekerjaan, Menciptakan Wirausahawan Baru yang Berorientasi pada Langkah Pengentasan Kemiskinan dan Ekonomi Pesantren;**	1.1	Mewujudkan pertumbuhan ekonomi yang produktif, inklusif dan kreatif	1.1.1	Meningkatnya pertumbuhan ekonomi dan kualitas koperasi, usaha mikro, industri kecil menengah dan perdagangan, pertanian, perikanan, dan peternakan
				1.1.2	Meningkatnya investasi daerah
		1.2	Meningkatkan percepatan penanggulangan kemiskinan dan perlindungan sosial	1.2.1	Meningkatnya upaya percepatan penanggulangan kemiskinan, kesenjangan dan kerentanan sosial
				1.2.2	Meningkatnya daya saing tenaga kerja
2	**Misi 2 : Mewujudkan Trenggalek sebagai Kota Pariwisata berbasis Kolaborasi dan Berkelanjutan Dimulai dari Pemberdayaan Masyarakat Desa;**	2.1	Mengembangkan pariwisata berbasis kolaborasi dan berkelanjutan	2.1.1	Meningkatnya daya saing wisata
		2.2	Meningkatkan pemberdayaan masyarakat dan penguatan pemerintahan desa	2.2.1	Meningkatnya efektifitas tata kelola pemerintahan desa dan pemberdayaan masyarakat
3	**Misi 3: Mewujudkan Pemerintahan Kolaboratif dan Mengarusutamakan Gender dalam Rangka Memastikan Pelayanan yang Prima, Khususnya Pelayanan Adminduk, Pendidikan dan Kesehatan berbasis *Big Data* (Satu Data Besar);**	3.1	Meningkatkan kualitas tata kelola pemerintahan dan pelayanan publik berbasis *Big Data*	3.1.1	Meningkatnya kualitas sistem manajemen ASN
				3.1.2	Meningkatnya kualitas penyelenggaraan pemerintahan yang akuntabel, bersih, dan transparan
				3.1.3	Meningkatnya kualitas layanan masyarakat
				3.1.4	Meningkatnya suasana yang aman dan tertib dalam kehidupan bermasyarakat, berbangsa dan bernegara
		3.2	Mewujudkan pembangunan manusia yang berkualitas melalui peningkatan aksesibilitas dan kualitas pendidikan dan kesehatan	3.2.1	Meningkatnya aksesibilitas dan kualitas pendidikan
				3.2.2	Meningkatnya aksesibilitas dan kualitas kesehatan
		3.3	Meningkatkan kesetaraan gender dalam pembangunan	3.3.1	Meningkatnya pengarusutamaan gender dan pemenuhan hak anak dalam pembangunan
4.	**Misi 4 : Mewujudkan Infrastruktur yang Handal dan Berwawasan Lingkungan;**	4.1	Meningkatkan kualitas infrastruktur dan lingkungan hidup	4.1.1	Meningkatnya kualitas layanan infrastruktur
				4.1.2	Meningkatnya perlindungan dan pengelolaan lingkungan hidup
				4.1.3	Meningkatnya penyelenggaraan penanggulangan bencana

Sumber: RPJMD Kabupaten Trenggalek Tahun 2021-2026

4.2 PRIORITAS DAN SASARAN PEMBANGUNAN TAHUN 2023

Rencana Pembangunan Jangka Panjang Daerah (RPJPD) Kabupaten Trenggalek Tahun 2005-2025 memasuki periode / tahap ke-empat (2020-2024) yang diarahkan untuk lebih memantapkan pembangunan secara menyeluruh di berbagai bidang dengan menekankan penguatan pasar dan kualitas produk pertanian yang berbasis agrobisnis/agroindustri sehingga mempunyai daya saing kompetitif.

Dalam rangka semakin memantapkan daya dukung pertanian yang berbasis agrobisnis/agroindustri tersebut, pelestarian kualitas dan fungsi lingkungan terus dijaga dan dipertahankan melalui pengelolaan sumber daya alam yang efisien dengan sarana, prasarana serta infrastruktur lingkungan yang memadai. Hal tersebut dijalankan dengan agenda antara lain : mengevaluasi dan mempertahankan agenda-agenda pada periodesasi sebelumnya; mewujudkan modal sosial yang mapan dalam rangka mendekatkan terwujudnya masyarakat yang sejahtera dan berakhlak. Namun upaya pencapaian agenda tahap ke-empat RPJPD Kabupaten Trenggalek Tahun 2005-2025 menemui tantangan yang tidak terprediksi sebelumnya baik secara nasional maupun global yakni pandemi covid-19 yang pertama kalinya dilaporkan masuk ke Indonesia pada 2 Maret 2020 dan dilaporkan kasus pertama di Trenggalek pada 6 April 2020. Dengan adanya pandemi COVID-19 tersebut maka diperlukan langkah-langkah strategis guna mencapai target yang telah ditetapkan.

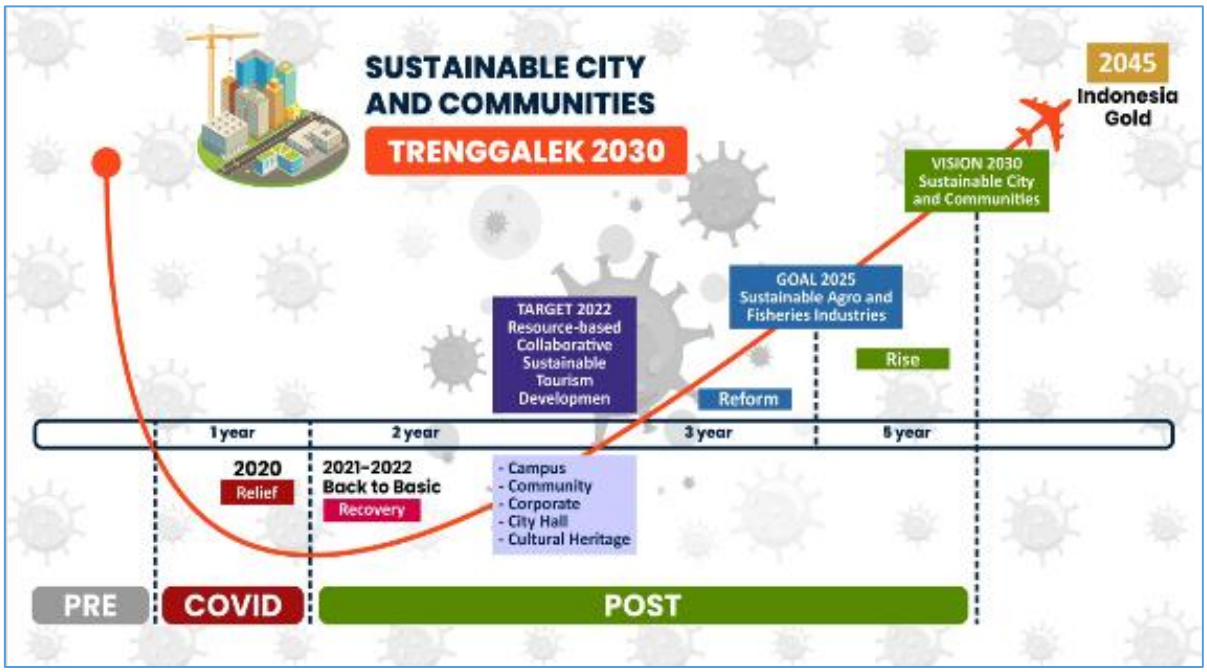

Gambar IV.1 Arah Pembangunan Daerah

Dengan strategi prioritas pembangunan jangka menengah secara umum dirumuskan sebagai berikut:

a) Mengembangkan daya saing ekonomi daerah yang inklusif dalam upaya meningkatkan pemerataan pendapatan masyarakat dan mengurangi angka kemiskinan;

b) Mewujudkan kemandirian desa dengan mengoptimalkan segala potensi, keunikan, dan kearifan lokal yang dimiliki;
c) Menyelenggarakan pemerintahan dan pelayanan publik kolaboratif dan inovatif yang didukung dengan pemanfataan TIK berbasis *Big Data*;
d) Meningkatkan kualitas SDM kolaboratif melalui perluasan akses pendidikan dan kesehatan yang berkualitas serta mengedepankan penghayatan nilai-nilai luhur budaya dan toleransi antar umat beragama;
e) Memenuhi hak-hak perempuan, anak, disabilitas dan kelompok rentan lainnya dalam rangka mengoptimalkan sumber daya untuk memenuhi kebutuhan dasar dan menjalankan fungsi sosialnya; dan
f) Mengembangkan wilayah secara berkelanjutan yang terintegrasi dengan pengembangan infrastruktur dan kawasan permukiman layak huni dengan tetap memperhatikan kaidah-kaidah manajemen resiko bencana.

Berdasarkan hal tersebut diatas dan mempertimbangkan juga pada isu-isu strategis RPJPD tahap ke-empat serta isu-isu faktual terkini, maka Tema Pembangunan Daerah Kabupaten Trenggalek Tahun 2023 sebagai tahun ketiga pelaksanaan RPJMD 2021-2026 dirumuskan sebagai berikut :

"TRANSFORMASI EKONOMI DAN PENGENTASAN KEMISKINAN EKSTREM MELALUI SDM INOVATIF, KOLABORATIF SERTA INFRASTRUKTUR BERWAWASAN LINGKUNGAN"

Tema Pembangunan Kabupaten Trenggalek Tahun 2023 sebagaimana tersebut diatas dapat diuraikan dengan penjelasan sebagai berikut:

Transformasi Ekonomi:
Transformasi ekonomi melalui program keperantaraan pasar berbasis *Smart Farming* serta Hilirisasi produk-produk hasil pertanian.

Pengentasan Kemiskinan Ekstrem
Penaggulangan Kemiskinan masyarakat melalui peningkatan akses pendapatan, peluang kerja, pendidikan dan kesehatan.

SDM Inovatif, Kolaboratif, serta Infrastruktur Berwawasan Lingkungan :
Pengembangan Sumber Daya Manusia melalui program pelatihan dan asistensi dari seluruh Perangkat Daerah untuk mendorong kemandirian masyarakat. Serta penyediaan infrastruktur dasar dengan memperhatingan kelestarian lingkungan.

Tema RKPD Kabupaten Trenggalek Tahun 2023 didukung dan dilaksanakan melalui 2 (dua) prioritas pembangunan daerah, yaitu:
1. Meningkatkan SDM unggul inovatif dan kolaboratif mendukung kemandirian ekonomi dan pengentasan kemiskinan
   Melalui :
   a) Pemulihan ekonomi utamanya sektor-sektor yang terdampak COVID-19
   b) Peningkatan kunjungan wisata melalui optimalisasi pengelolaan Desa Wisata yang terintegrasi

c) Peningkatan investasi daerah dan pertumbuhan ekonomi yang inklusif dengan memberdayakan semua potensi lokal yang ada

d) Upaya penanggulangan kemiskinan secara bersama-sama dan melibatkan semua pihak

e) Optimalisasi akselerasi pemberdayaan masyarakat melalui kegiatan padat karya serta peningkatan peran serta stakeholder dalam dalam upaya pemberdayaan masayarakat

f) Penumbuhan wirausaha baru, diutamakan untuk kelompok usia produktif, perempuan, disabilitas dan kelompok rentan lainnya

g) Pelayanan prima kepada masyarakat berorientasi pada penguatan sumberdaya aparatur dan optimalisasi pemanfaatan teknologi informasi

h) Pembangunan manusia yang berlandaskan pada Layanan Dasar dan Perlindungan Sosial, Produktivitas, dan

i) Pembangunan Karakter

2. Peningkatan pembangunan infrastruktur dasar dan berwawasan lingkungan
   Melalui :
   a) Pembangunan infrastruktur yang menunjang daya saing pariwisata dan pusat pertumbuhan ekonomi
   b) Pembangunan infrastruktur dilaksanakan secara sinergis meliputi:
      - Aspek Tingkat Pemerintahan dan kewenangan (Pemerintah Pusat, Provinsi, Kabupaten dan Desa);
      - Aspek Pendanaan (APBN, APBD Provinsi, APBD Kabupaten, APBDes, dan sumber pembiayaan alternatif lainnya);
      - Aspek Sektoral (Fisik, Ekonomi, Sosial, Budaya dan Pemerintahan);
      - Aspek Spasial (sistem pengembangan wilayah dan kawasan rawan bencana);
      - Aspek Hukum (Status Lahan, Kesesuaian Tata Ruang dan Legalitas Pengelolaan).

Sebagaimana tema pembangunan, prioritas pembangunan tahun 2023 juga akan dijabarkan dan dijelaskan pada sub bab selanjutnya.

4.2.1. Sinkronisasi Tema Dan Prioritas Pembangunan

Penentuan tema dan prioritas pembangunan daerah Kabupaten Ttrenggalek tahun 2023 sebagaimana dijelaskan diatas juga mempertimbangkan rencana pembangunan Nasional yang tercantum dalam RKP Tahun 2023 dan prioritas pembangunan Provinsi Jawa Timur tahun 2023 pada RKPD Provinsi Jawa Timur Tahun 2023. Berikut keterkaitan tema pembangunan tahun 2023 antara RKP tahun 2023, RKPD Provinsi Jawa Timur Tahun 2023 dan RKPD Kabupaten Trenggalek Tahun 2023 sebagaimana dijabarkan pada tabel dan gambar berikut :

Tabel IV.2. Keterkaitan Tema Pembangunan Tahun 2023

TEMA RKP TAHUN 2023	TEMA RKPD PROVINSI JAWA TIMUR TAHUN 2023	TEMA RKPD KABUPATEN TRENGGALEK TAHUN 2023
"PENINGKATAN PRODUKTIVITAS UNTUK TRANSFORMASI EKONOMI YANG INKLUSIF DAN BERKELANJUTAN"	**"PENINGKATAN DAN PEMERATAAN KUALITAS SUMBER DAYA MANUSIA SERTA TRANSFORMASI EKONOMI YANG INKLUSIF DAN BERKELANJUTAN UNTUK MENDUKUNG DAYA SAING DAERAH DALAM MENYAMBUT ERA INDUSTRY PERDAGANGAN DAN JASA BERBASIS AGRO**	**"TRANSFORMASI EKONOMI DAN PENGENTASAN KEMISKINAN EKSTREM MELALUI SDM INOVATIF, KOLABORATIF SERTA INFRASTRUKTUR BERWAWASAN LINGKUNGAN"**

Sedangkan keterkaitan prioritas pembangunan tahun 2023 antara RKP tahun 2023, RKPD Provinsi Jawa Timur Tahun 2023 dan RKPD Kabupaten Trenggalek Tahun 2023 sebagaimana disajikan pada tabel berikut:

Tabel IV.3. Keterkaitan Prioritas Pembangunan Tahun 2023

PRIORITAS RKP TAHUN 2023	PRIORITAS RKPD PROVINSI JAWA TIMUR TAHUN 2023	PRIORITAS RKPD KABUPATEN TRENGGALEK TAHUN 2023
Memperkuat Ketahanan Ekonomi untuk Pertumbuhan Berkualitas dan Berkeadilan	**Pemulihan Ekonomi Kerakyatan melalui Peningkatan Nilai Tambah Sektor Sekunder dan Pariwisata**	**Meningkatkan SDM unggul inovatif dan kolaboratif mendukung kemandirian ekonomi dan pengentasan kemiskinan**
1. Meningkatnya daya dukung dan kualitas sumberdaya ekonomi sebagai modalitas bagi pembangunan ekonomi yang berkelanjutan dengan mendorong peningkatan (a) porsi energi baru terbarukan dalam bauran energi nasional, (b) skor pola pangan harapan, serta (c) akurasi pendataan stok	1. Meningkatnya Nilai Tambah Produksi Industri Pengolahan 2. Meningkatnya Nilai Tambah Penyelenggaraan Perdagangan 3. Meningkatnya Nilai tambah Produksi Pertambangan & Penggalian 4. Meningkatnya Nilai tambah Produksi Pertanian, Kehutanan dan Perikanan 5. Meningkatnya Realisasi Penanaman Modal	

PRIORITAS RKP TAHUN 2023	PRIORITAS RKPD PROVINSI JAWA TIMUR TAHUN 2023	PRIORITAS RKPD KABUPATEN TRENGGALEK TAHUN 2023
sumber daya ikan dan pemanfaatannya; 2. Meningkatnya nilai tambah, lapangan kerja, inventasi, ekspor dan daya saing perekonomian dengan mendorong peningkatan (a) rasio kewirausahaan nasional, (b) pertumbuhan produk Domestik Bruto (PDB) pertanian, (c) pertumbuhan PDB Industri pengolahan, (d) kontribusi PDB industri pengolahan, (e) nilai devisa pariwisata, (f) kontribusi PDB Pariwisata, (g) penyediaan lapangan kerja, (h) pertumbuhan investasi, (i)pertumbuhan ekspor industry pengolahan, (j) pertumbuhan ekspor riil barang dan jasa, serta (k) rasio perpajakan terhadap PDB. pertumbuhan ekspor industry pengolahan, (j) peertumbuhan ekspor riil barang dan jasa, serta (k) rasio perpajakan terhadap PDB.	6. Meningkatnya Nilai Tambah KUKM 7. Meningkatnya nilai tambah pariwisata	
Mengembangkan Wilayah untuk Mengurangi Kesenjangan dan Menjamin Pemerataan	**Penguatan Konektivitas Antar Wilayah dalam Upaya Pemerataan Hasil Pembangunan Serta Peningkatan Layanan Infrastruktur**	
1. Meningkatnya pertumbuhan ekonomi dan tingkat kesejahteraan masyarakat di Kawasan Timur Indonesia (KTI) dengan mendorong (a) laju pertumbuhan Produk Domestik Regional Bruto (PDRB), (b) Indeks pembangunan Manusia IPM di KTI serta (c) penurunan presentase penduduk miskin KTI 2. terjaganya pertumbuhan ekonomi dan tingkat kesejahteraan masyarakat di kawasan Barat Indonesia dengan mendorong (a) laju pertumbuhan PDRB, (b) IPM di KBI, serta (c) penurunan persentase penduduk miskin KBI	1. Meningkatnya konektivitas jaringan Transportasi Darat, Laut dan Udara	

PRIORITAS RKP TAHUN 2023	PRIORITAS RKPD PROVINSI JAWA TIMUR TAHUN 2023	PRIORITAS RKPD KABUPATEN TRENGGALEK TAHUN 2023
Meningkatkan Sumber Daya Manusia yang Berkualitas dan Berdaya Saing	**Peningkatan Kualitas Pendidikan, Kesehatan, Produktifitas dan Daya Saing Ketenagakerjaan, serta Pengentasan Kemiskinan**	
1. Terkendalinya pertumbuhan penduduk dan menguatnya tata kelola kependudukan dengan (a) menjaga angka kelahiran total (total fertility rate/TFR) dan (b) meningkatkan persentase cakupan kepemilikan nomor induk kependudukan (NIK) 2. Meningkatnya perlindungan sosial bagi seluruh penduduk dengan mendorong peningkatan (a) jumlah penduduk yang tecakup dalam program jaminan social dna (b) jumlah rumah tangga miskin yang memperoleh bantuan sosial 3. Terpenuh terpenuhinya layanan dasar bidang kesehatan Dan pendidikan yang dapat menurunkan (a) prevalensi stanting (B) insiden tuberkulosis, (c) angka kematian ibu prevalensi obesitas penduduk > 18 Tahun (d) persentase perokok usia 10 - 18 tahun (e) meningkatkan nilai rata - rata PISA (membaca, matematika, sains), (f) rata rata Lama sekolah penduduk usia 15 tahun keatas serta (g) harapan Lama sekolah. 4. Meningkatnya kualitas anak perempuan Dan pemuda melalui peningkatan (a) indeks Perlindungan Anak (IPA), (b) indeks pembangunan gender (IPG) dan, (c) indeks pembangunan pemuda (IPP). 5. Meningkatnya aset produktif bagi rumah tangga miskin Dan rentan dengan mendorong kenaikan persentase rumah tangga miskin Dan	1. Menurunnya Penduduk Miskin Perdesaan 2. Meningkatnya Kemandirian PMKS 3. Meningkatnya Pemberdayaan Perempuan 4. Meningkatnya Kualitas Pendidikan 5. Meningkatnya Derajat Kesehatan Masyarakat 6. Menurunnya Pengangguran	1. Pemulihan ekonomi utamanya sektor-sektor yang terdampak COVID-19 2. Peningkatan kunjungan wisata melalui optimalisasi pengelolaan Desa Wisata yang terintegrasi 3. Peningkatan investasi daerah dan pertumbuhan ekonomi yang inklusif dengan memberdayakan semua potensi lokal yang ada 4. Upaya penanggulangan kemiskinan secara bersama-sama dan melibatkan semua pihak 5. Optimalisasi akselerasi pemberdayaan masyarakat melalui kegiatan padat karya serta peningkatan peran serta stakeholder dalam dalam upaya pemberdayaan masayarakat 6. Penumbuhan wirausaha baru, diutamakan untuk kelompok usia produktif, perempuan, disabilitas dan kelompok rentan lainnya 7. Pelayanan prima kepada masyarakat berorientasi pada penguatan sumberdaya aparatur dan optimalisasi pemanfaatan teknologi informasi 8. Pembangunan manusia yang berlandaskan pada Layanan Dasar dan Perlindungan Sosial, Produktivitas, dan 9. Pembangunan Karakter

PRIORITAS RKP TAHUN 2023	PRIORITAS RKPD PROVINSI JAWA TIMUR TAHUN 2023	PRIORITAS RKPD KABUPATEN TRENGGALEK TAHUN 2023
rentan yang memiliki aset produktif. 6. Meningkatnya produktifitas Dan daya saing dengan peningkatan (a) persentase angkatan kerja berpendidikan menengah ke atas (B) Jumlah perguruan tinggi yang masuk Dalam Dalam world class University (C) Proporsi pekerja yang bekerja Pada bidang Keahlian menengah Dan tinggi serta (D) peningkatan peringkat global innovation index.		
Revolusi Mental dan Pembangunan Kebudayaan	**Peningkatan Kepedulian Sosial dan Pelestarian Nilai-Nilai Lokal**	
1. Menguatnya revolusi mental dan pembinaan ideologi pancasila untuk memantapkan ketahanan budaya dengan mendorong peningkatan indek capaian revolusi mental 2. Meningkatnya kemajuan kebudayaan untuk meningkatkan peran kebudayaan dalam pembangunan denganpeningkatan indek pembangunan kebudayaan 3. Meningkatnya kualitas kehidupan masyarakat dan daya rekat sosial dengan mendorong optimalisasi capaian indek pembangunan masyarakat. 4. Menguatnya moderasi beragama untuk mewujudkan kerukunan umat dan membangun harmoni sosial dalam kehidupan masyarakat dengan meningkatkan indek kerukunan umat beragama 5. Meningkatnya ketahan keluarga untuk memperkukuh karakter bangsa dengan mengoptimalkan capaian (a) indeks pembangunan keluarga dan (b) median usia kawin pertama perempuan 6. Meningkatnya budaya literasi untuk memwujudkan masyarkat	1. Meningkatnya Kepedulian Sosial 2. Pelestarian Nilai - Nilai Budaya Lokal 3. Terwujudnya Tata Kelola Pemerintahan yang Akuntabel 4. Meningkatnya Kepuasan Masyarakat atas Layanan Pemerintah 5. Meningkatnya Kemandirian Fiskal Daerah 6. Meningkatnya Pengendalian Penduduk dan Kesejahteraan Keluarga	

PRIORITAS RKP TAHUN 2023	PRIORITAS RKPD PROVINSI JAWA TIMUR TAHUN 2023	PRIORITAS RKPD KABUPATEN TRENGGALEK TAHUN 2023
berpengetahuan, inovatif dan kreatif dengan mendorong pencapaian nilai budaya literasi		
Memperkuat Stabilitas Polhukhankam dan Transformasi Pelayanan Publik	**Peningkatan Ketentraman, Ketertiban Umum dan Peningkatan Kualitas Pelayanan Publik bagi masyarakat di Jawa Timur**	
1. Konsolidasi Demokrasi 2. Optimalisasi Kebijakan Luar Negeri 3. Penegakan Hukum Nasional yang Mantap 4. Reformasi Birokrasi dan Tata Kelola 5. Menjaga Stabilitas Keamanan Nasional	1. Meningkatnya Keamanan, ketentraman dan Ketertiban Umum Masyarakat	
Memperkuat Infrastruktur untuk Mendukung Pengembangan Ekonomi dan Pelayanan Dasar	**Peningkatan Kemandirian Pangan, dan Pengelolaan Sumber daya Energi**	**Peningkatan pembangunan infrastruktur dasar dan berwawasan lingkungan**
1. Meningkatnya penyediaan infrastruktur layanan dasar dengan mendorong peningkatan (a) rumah tangga yang menempati hunian layak dan terjangkau (b) pemenuhan kebutuhan air baku (kumulatif, peren) (c) luas daerah irigasi premium yang dimodernisasi (kumulatif, persen) dan (d) mendorong penurunan rasio fatalitas kecelakaan jalan per 10.000 kendaraan terhadap angka dasar (2010) 2. Meningkatnya konektivias untuk mendukung kegiatan ekonomi dan akses menuju pelayanan dasar dengan mendorong peningkatan (a) waktu tempuh pada jalan lintas utama terpadu (jam/100KM) dan (b) persentase rute pelayaran yang saling terhubung (loop) 3. Meningkatnya layanan infrastruktur perkotaan dengan mendorong kenaikan jumlah kota metropolitan dengan system angkutan umum massal perkotaan yang	1. Meningkatnya Kualitas Infrastruktur Dasar dan Sumber Daya Air 2. Meningkatnya Aksesibilitas Infrastruktur Ketenagalistrikan 3. Meningkatnya Pemanfaatan Teknologi Informasi Komunikasi	

PRIORITAS RKP TAHUN 2023	PRIORITAS RKPD PROVINSI JAWA TIMUR TAHUN 2023	PRIORITAS RKPD KABUPATEN TRENGGALEK TAHUN 2023
dibangun dan dikembangkan (Kota)		
Membangun Lingkungan Hidup, Meningkatkan Ketahanan Bencana, dan Perubahan Iklim	**Peningkatan Ketahahanan Bencana dan Kualitas Lingkungan Hidup**	1. Pembangunan infrastruktur yang menunjang daya saing pariwisata dan pusat pertumbuhan ekonomi 2. Pembangunan infrastruktur dilaksanakan secara sinergis meliputi: • Aspek Tingkat Pemerintahan dan kewenangan (Pemerintah Pusat, Provinsi, Kabupaten dan Desa); • Aspek Pendanaan (APBN, APBD Provinsi, APBD Kabupaten, APBDes, dan sumber pembiayaan alternatif lainnya); • Aspek Sektoral (Fisik, Ekonomi, Sosial, Budaya dan Pemerintahan); • Aspek Spasial (sistem pengembangan wilayah dan kawasan rawan bencana); • Aspek Hukum (Status Lahan, Kesesuaian Tata Ruang dan Legalitas Pengelolaan).
1. Peningkatan Kualitas Lingkungan Hidup dengan fokus Pencegahan Pencemaran dan Kerusakan Sumber Daya Alam dan Lingkungan Hidup, Penanggulangan Pencemaran dan Kerusakan Sumber Daya Alam dan Lingkungan Hidup, Pemulihan Pencemaran dan Kerusakan Sumber Daya Alam dan Lingkungan Hidup, dan Penguatan Kelembagaan dan penegakan Hukum di Bidang Sumber Daya Alam dan Lingkungan Hidup 2. Peningkatan Ketahanan Bencana dan Iklim, dengan fokus Penanggulangan Bencana dan Peningkatan Ketahanan Iklim 3. Pembangunan Rendah Karbon dengan focus pembangunan Energi Berkelanjutan, Pemulihan Lahan Berkelanjutan, Pengelolaan Limbah, Pengembangan Industri Hijau dan Rendah Karbon Pesisir dan Laut	1. Meningkatnya Kualitas Lingkungan Hidup 2. Meningkatnya Kapasitas Ketangguhan terhadap Bencana	

Dukungan program pembangunan daerah Kabupaten Trenggalek Tahun 2023 terhadap prioritas kabupaten, prioritas Provinsi Jawa Timur dan prioritas Nasional tahun 2023 dapat dijabarkan sebagai berikut :

Tabel IV.4. Rancangan Penjabaran Prioritas Nasional, Provinsi Dan Kabupaten

BIDANG URUSAN	PROGRAM	INDIKATOR KINERJA	PERANGKAT DAERAH	PRIORITAS NASIONAL	PRIORITAS PROVINSI	PRIORITAS KABUPATEN
Urusan Pemerintahan Bidang Pendidikan	Program Penunjang Urusan Pemerintahan Daerah Kabupaten/ Kota	Cakupan pelayanan jasa administrasi perkantoran yang difasilitasi	Dinas Pendidikan, Pemuda Dan Olahraga	Meningkatkan Sumber Daya Manusia yang Berkualitas dan Berdaya Saing	Peningkatan Kualitas Pendidikan, Kesehatan, Produktifitas dan Daya Saing Ketenagakerjaan, serta Pengentasan Kemiskinan	Meningkatkan SDM unggul inovatif dan kolaboratif mendukung kemandirian ekonomi dan pengentasan kemiskinan
		Persentase nilai aset dalam kondisi baik	Dinas Pendidikan, Pemuda Dan Olahraga			

BIDANG URUSAN	PROGRAM	INDIKATOR KINERJA	PERANGKAT DAERAH	PRIORITAS NASIONAL	PRIORITAS PROVINSI	PRIORITAS KABUPATEN
		Persentase Ketersediaan Dokumen Perencanaan, Penganggaran, dan Evaluasi Kinerja Perangkat Daerah	Dinas Pendidikan, Pemuda Dan Olahraga			
	Program Pengelolaan Pendidikan	Tingkat Partisipasi sekolah penduduk usia 13-15 tahun pada Satuan Pendidikan Formal SMP/Sederajat	Dinas Pendidikan, Pemuda Dan Olahraga	Meningkatkan Sumber Daya Manusia yang Berkualitas dan Berdaya Saing	Peningkatan Kualitas Pendidikan, Kesehatan, Produktifitas dan Daya Saing Ketenagakerjaan, serta Pengentasan Kemiskinan	Meningkatkan SDM unggul inovatif dan kolaboratif mendukung kemandirian ekonomi dan pengentasan kemiskinan
		Persentase Pendidikan Anak Usia Dini (PAUD) yang terakreditasi	Dinas Pendidikan, Pemuda Dan Olahraga			
		Persentase Sekolah Dasar(SD) yang terakreditasi A dan B	Dinas Pendidikan, Pemuda Dan Olahraga			
		Persentase Sekolah Menengah Pertama (SMP) yang terakreditasi A dan B	Dinas Pendidikan, Pemuda Dan Olahraga			
		Persentase Satuan Pendidikan Non Formal (SKB, PKBM dan Kursus) yang terakredirasi	Dinas Pendidikan, Pemuda Dan Olahraga			
		Persentase Satuan PAUD Negeri yang mempunyai sarana dan Prasarana sesuai standar	Dinas Pendidikan, Pemuda Dan Olahraga			
		Persentase Satuan Sekolah Dasar (SD) Negeri yang mempunyai sarana dan Prasarana sesuai standar	Dinas Pendidikan, Pemuda Dan Olahraga			
		Persentase Satuan Sekolah Menengah Pertama (SMP) Negeri yang mempunyai sarana dan	Dinas Pendidikan, Pemuda Dan Olahraga			

BIDANG URUSAN	PROGRAM	INDIKATOR KINERJA	PERANGKAT DAERAH	PRIORITAS NASIONAL	PRIORITAS PROVINSI	PRIORITAS KABUPATEN
		Prasarana sesuai standar				
		Persentase Satuan Pendidikan Non Formal Negeri yang mempunyai sarana dan Prasarana sesuai standar	Dinas Pendidikan, Pemuda Dan Olahraga			
		Tingkat Partisipasi sekolah penduduk usia 7-18 tahun pada Satuan Pendidikan Non Formal (Kesetaraan/Kursus)	Dinas Pendidikan, Pemuda Dan Olahraga			
		Tingkat Partisipasi sekolah penduduk usia 7-12 tahun pada Satuan Pendidikan Formal SD/Sederajat	Dinas Pendidikan, Pemuda Dan Olahraga			
		Tingkat Partisipasi sekolah penduduk usia 3-6 tahun pada Satuan Pendidikan Formal PAUD/Sederajat	Dinas Pendidikan, Pemuda Dan Olahraga			
	Program Pendidik dan Tenaga Kependidikan	Persentase distribusi Pendidik (guru) pada Satuan Taman Kanak-Kanak sesuai ketentuan	Dinas Pendidikan, Pemuda Dan Olahraga	Meningkatkan Sumber Daya Manusia yang Berkualitas dan Berdaya Saing	Peningkatan Kualitas Pendidikan, Kesehatan, Produktifitas dan Daya Saing Ketenagakerjaan, serta Pengentasan Kemiskinan	Meningkatkan SDM unggul inovatif dan kolaboratif mendukung kemandirian ekonomi dan pengentasan kemiskinan
		Persentase distribusi Pendidik (guru) pada Satuan SD sesuai ketentuan	Dinas Pendidikan, Pemuda Dan Olahraga			
		Persentase distribusi Pendidik (guru) pada Satuan SMP sesuai ketentuan	Dinas Pendidikan, Pemuda Dan Olahraga			
Urusan Pemerintahan Bidang Kesehatan	Program Penunjang Urusan Pemerintahan Daerah	Cakupan pelayanan jasa administrasi perkantoran yang difasilitasi	Dinas Kesehatan, Pengendalian Penduduk Dan Keluarga Berencana	Meningkatkan Sumber Daya Manusia yang Berkualitas dan Berdaya Saing	Peningkatan Kualitas Pendidikan, Kesehatan, Produktifitas dan Daya	Meningkatkan SDM unggul inovatif dan kolaboratif mendukung kemandirian

BIDANG URUSAN	PROGRAM	INDIKATOR KINERJA	PERANGKAT DAERAH	PRIORITAS NASIONAL	PRIORITAS PROVINSI	PRIORITAS KABUPATEN
	Kabupaten/Kota				Saing Ketenagakerjaan, serta Pengentasan Kemiskinan	ekonomi dan pengentasan kemiskinan
		Persentase nilai aset dalam kondisi baik	Dinas Kesehatan, Pengendalian Penduduk Dan Keluarga Berencana			
		Persentase Ketersediaan Dokumen Perencanaan, Penganggaran, dan Evaluasi Kinerja Perangkat Daerah	Dinas Kesehatan, Pengendalian Penduduk Dan Keluarga Berencana			
	Program Pemenuhan Upaya Kesehatan Perorangan dan Upaya Kesehatan Masyarakat	Angka Kematian Ibu	Dinas Kesehatan, Pengendalian Penduduk Dan Keluarga Berencana	Meningkatkan Sumber Daya Manusia yang Berkualitas dan Berdaya Saing	Peningkatan Kualitas Pendidikan, Kesehatan, Produktifitas dan Daya Saing Ketenagakerjaan, serta Pengentasan Kemiskinan	Meningkatkan SDM unggul inovatif dan kolaboratif mendukung kemandirian ekonomi dan pengentasan kemiskinan
		Angka Kematian Bayi	Dinas Kesehatan, Pengendalian Penduduk Dan Keluarga Berencana			
		Angka Kesakitan DBD	Dinas Kesehatan, Pengendalian Penduduk Dan Keluarga Berencana			
		Persentase Puskesmas yang memiliki sarana dan prasarana sesuai standart	Dinas Kesehatan, Pengendalian Penduduk Dan Keluarga Berencana			
		Persentase Puskesmas yang memiliki alat kesehatan sesuai standart	Dinas Kesehatan, Pengendalian Penduduk Dan Keluarga Berencana			
		Persentase Pelayanan dan Penunjang Pelayanan yang dilaksanakan				
	Program Peningkatan Kapasitas Sumber Daya Manusia Kesehatan	Persentase Sumber Daya Manusia Kesehatan sesuai standart	Dinas Kesehatan, Pengendalian Penduduk Dan Keluarga Berencana	Meningkatkan Sumber Daya Manusia yang Berkualitas dan Berdaya Saing	Peningkatan Kualitas Pendidikan, Kesehatan, Produktifitas dan Daya Saing Ketenagakerjaan, serta Pengentasan Kemiskinan	Meningkatkan SDM unggul inovatif dan kolaboratif mendukung kemandirian ekonomi dan pengentasan kemiskinan

BIDANG URUSAN	PROGRAM	INDIKATOR KINERJA	PERANGKAT DAERAH	PRIORITAS NASIONAL	PRIORITAS PROVINSI	PRIORITAS KABUPATEN
	Program Sediaan Farmasi, Alat Kesehatan dan Makanan Minuman	Persentase sediaan farmasi, alat kesehatan dan makanan minuman yang memenuhi standar	Dinas Kesehatan, Pengendalian Penduduk Dan Keluarga Berencana	Meningkatkan Sumber Daya Manusia yang Berkualitas dan Berdaya Saing	Peningkatan Kualitas Pendidikan, Kesehatan, Produktifitas dan Daya Saing Ketenagakerjaan, serta Pengentasan Kemiskinan	Meningkatkan SDM unggul inovatif dan kolaboratif mendukung kemandirian ekonomi dan pengentasan kemiskinan
	Program Pemberdayaan Masyarakat Bidang Kesehatan	%Keluarga Sehat	Dinas Kesehatan, Pengendalian Penduduk Dan Keluarga Berencana	Meningkatkan Sumber Daya Manusia yang Berkualitas dan Berdaya Saing	Peningkatan Kualitas Pendidikan, Kesehatan, Produktifitas dan Daya Saing Ketenagakerjaan, serta Pengentasan Kemiskinan	Meningkatkan SDM unggul inovatif dan kolaboratif mendukung kemandirian ekonomi dan pengentasan kemiskinan
Urusan Pemerintahan Bidang Ketenteraman Dan Ketertiban Umum Serta Perlindungan Masyarakat	Program Penunjang Urusan Pemerintahan Daerah Kabupaten/Kota	Cakupan pelayanan jasa administrasi perkantoran yang difasilitasi	Badan Penanggulangan Bencana Daerah	Membangun Lingkungan Hidup, Meningkatkan Ketahanan Bencana, dan Perubahan Iklim	Peningkatan Ketahahanan Bencana dan Kualitas Lingkungan Hidup	Meningkatkan pembangunan infrastruktur dasar dan berwawasan lingkungan
		Persentase nilai aset dalam kondisi baik	Badan Penanggulangan Bencana Daerah			
		Persentase Ketersediaan Dokumen Perencanaan, Penganggaran, dan Evaluasi Kinerja Perangkat Daerah	Badan Penanggulangan Bencana Daerah			
	Program Penanggulangan Bencana	Persentase kejadian bencana yang tertangani pada pra, saat dan pasca bencana	Badan Penanggulangan Bencana Daerah	Membangun Lingkungan Hidup, Meningkatkan Ketahanan Bencana, dan Perubahan Iklim	Peningkatan Ketahahanan Bencana dan Kualitas Lingkungan Hidup	Meningkatkan pembangunan infrastruktur dasar dan berwawasan lingkungan
		Persentase desa tangguh bencana (desa rawan bencana)	Badan Penanggulangan Bencana Daerah			
	Program Penunjang Urusan Pemerintahan Daerah Kabupaten/Kota	Cakupan pelayanan jasa administrasi perkantoran yang difasilitasi	Satuan Polisi Pamong Praja Dan Kebakaran	Memperkuat Stabilitas Polhukhankam dan Transformasi Pelayanan Publik	Peningkatan Ketentraman, Ketertiban Umum dan Peningkatan Kualitas Pelayanan Publik bagi masyarakat di Jawa Timur	Meningkatkan SDM unggul inovatif dan kolaboratif mendukung kemandirian ekonomi dan pengentasan kemiskinan
		Persentase nilai aset dalam kondisi baik	Satuan Polisi Pamong Praja Dan Kebakaran			

BIDANG URUSAN	PROGRAM	INDIKATOR KINERJA	PERANGKAT DAERAH	PRIORITAS NASIONAL	PRIORITAS PROVINSI	PRIORITAS KABUPATEN
		Persentase Ketersediaan Dokumen Perencanaan, Penganggaran, dan Evaluasi Kinerja Perangkat Daerah	Satuan Polisi Pamong Praja Dan Kebakaran			
	Program Peningkatan Ketenteraman dan Ketertiban Umum	Persentase Peningkatan Ketentraman dan Ketertiban Umum	Satuan Polisi Pamong Praja Dan Kebakaran	Memperkuat Stabilitas Polhukhankam dan Transformasi Pelayanan Publik	Peningkatan Ketentraman, Ketertiban Umum dan Peningkatan Kualitas Pelayanan Publik bagi masyarakat di Jawa Timur	Meningkatkan SDM unggul inovatif dan kolaboratif mendukung kemandirian ekonomi dan pengentasan kemiskinan
	Program Pencegahan, Penanggulangan, Penyelamatan Kebakaran dan Penyelamatan Non Kebakaran	Persentase Pencegahan, Penanggulangan, Penyelamatan Kebakaran dan Penyelamatan Non Kebakaran	Satuan Polisi Pamong Praja Dan Kebakaran	Memperkuat Stabilitas Polhukhankam dan Transformasi Pelayanan Publik	Peningkatan Ketentraman, Ketertiban Umum dan Peningkatan Kualitas Pelayanan Publik bagi masyarakat di Jawa Timur	Meningkatkan pembangunan infrastruktur dasar dan berwawasan lingkungan
Urusan Pemerintahan Bidang Sosial	Program Penunjang Urusan Pemerintahan Daerah Kabupaten/Kota	Cakupan pelayanan jasa administrasi perkantoran yang difasilitasi	Dinas Sosial, Pemberdayaan Perempuan Dan Perlindungan Anak	Revolusi Mental dan Pembangunan Kebudayaan	Peningkatan Kepedulian Sosial dan Pelestarian Nilai-Nilai Lokal	Meningkatkan SDM unggul inovatif dan kolaboratif mendukung kemandirian ekonomi dan pengentasan kemiskinan
		Persentase nilai aset dalam kondisi baik	Dinas Sosial, Pemberdayaan Perempuan Dan Perlindungan Anak			
		Persentase Ketersediaan Dokumen Perencanaan, Penganggaran, dan Evaluasi Kinerja Perangkat Daerah	Dinas Sosial, Pemberdayaan Perempuan Dan Perlindungan Anak			
	Program Pemberdayaan Sosial	Persentase Potensi Sumber Kesejahteraan Sosial yang diberdayakan	Dinas Sosial, Pemberdayaan Perempuan Dan Perlindungan Anak	Revolusi Mental dan Pembangunan Kebudayaan	Peningkatan Kepedulian Sosial dan Pelestarian Nilai-Nilai Lokal	Meningkatkan SDM unggul inovatif dan kolaboratif mendukung kemandirian ekonomi dan pengentasan kemiskinan
	Program Penanganan Warga Negara Migran Korban	Persentase Warga Negara Migran Korban Tindak Kekerasan	Dinas Sosial, Pemberdayaan Perempuan Dan Perlindungan Anak	Revolusi Mental dan Pembangunan Kebudayaan	Peningkatan Kepedulian Sosial dan Pelestarian Nilai-Nilai Lokal	Meningkatkan SDM unggul inovatif dan kolaboratif mendukung kemandirian

BIDANG URUSAN	PROGRAM	INDIKATOR KINERJA	PERANGKAT DAERAH	PRIORITAS NASIONAL	PRIORITAS PROVINSI	PRIORITAS KABUPATEN
	Tindak Kekerasan	yang tertangani				ekonomi dan pengentasan kemiskinan
	Program Rehabilitasi Sosial	Persentase Pemerlu Pelayanan Kesejahteraan Sosial yang mendapatkan Rehabilitasi Sosial	Dinas Sosial, Pemberdayaan Perempuan Dan Perlindungan Anak	Revolusi Mental dan Pembangunan Kebudayaan	Peningkatan Kepedulian Sosial dan Pelestarian Nilai-Nilai Lokal	Meningkatkan SDM unggul inovatif dan kolaboratif mendukung kemandirian ekonomi dan pengentasan kemiskinan
	Program Perlindungan dan Jaminan Sosial	Persentase KK fakir miskin yang mendapatkan perlindungan dan jaminan sosial berbasis keluarga	Dinas Sosial, Pemberdayaan Perempuan Dan Perlindungan Anak	Revolusi Mental dan Pembangunan Kebudayaan	Peningkatan Kepedulian Sosial dan Pelestarian Nilai-Nilai Lokal	Meningkatkan SDM unggul inovatif dan kolaboratif mendukung kemandirian ekonomi dan pengentasan kemiskinan
	Program Penanganan Bencana	Persentase korban bencana yang ditangani	Dinas Sosial, Pemberdayaan Perempuan Dan Perlindungan Anak	Revolusi Mental dan Pembangunan Kebudayaan	Peningkatan Kepedulian Sosial dan Pelestarian Nilai-Nilai Lokal	Meningkatkan SDM unggul inovatif dan kolaboratif mendukung kemandirian ekonomi dan pengentasan kemiskinan
	Program Pengelolaan Taman Makam Pahlawan	Persentase Taman Makam Pahlawan yang dikelola	Dinas Sosial, Pemberdayaan Perempuan Dan Perlindungan Anak	Revolusi Mental dan Pembangunan Kebudayaan	Peningkatan Kepedulian Sosial dan Pelestarian Nilai-Nilai Lokal	Meningkatkan SDM unggul inovatif dan kolaboratif mendukung kemandirian ekonomi dan pengentasan kemiskinan
Urusan Pemerintahan Bidang Tenaga Kerja	Program Penunjang Urusan Pemerintahan Daerah Kabupaten/Kota	Cakupan pelayanan jasa administrasi perkantoran yang difasilitasi	Dinas Perindustrian Dan Tenaga Kerja	Meningkatkan Sumber Daya Manusia yang Berkualitas dan Berdaya Saing	Peningkatan Kualitas Pendidikan, Kesehatan, Produktifitas dan Daya Saing Ketenagakerjaan, serta Pengentasan Kemiskinan	Meningkatkan SDM unggul inovatif dan kolaboratif mendukung kemandirian ekonomi dan pengentasan kemiskinan
		Persentase nilai aset dalam kondisi baik	Dinas Perindustrian Dan Tenaga Kerja			
		Persentase Ketersediaan Dokumen Perencanaan, Penganggaran, dan Evaluasi Kinerja Perangkat Daerah	Dinas Perindustrian Dan Tenaga Kerja			
	Program Perencanaan Tenaga Kerja	Persentase kegiatan yang dilaksanakan yang mengacu ke rencana tenaga kerja.	Dinas Perindustrian Dan Tenaga Kerja	Meningkatkan Sumber Daya Manusia yang Berkualitas dan Berdaya Saing	Peningkatan Kualitas Pendidikan, Kesehatan, Produktifitas dan Daya Saing Ketenagakerjaan, serta	Meningkatkan SDM unggul inovatif dan kolaboratif mendukung kemandirian ekonomi dan pengentasan kemiskinan

BIDANG URUSAN	PROGRAM	INDIKATOR KINERJA	PERANGKAT DAERAH	PRIORITAS NASIONAL	PRIORITAS PROVINSI	PRIORITAS KABUPATEN
					Pengentasan Kemiskinan	
	Program Pelatihan Kerja dan Produktivitas Tenaga Kerja	Persentase Tenaga Kerja Bersertifikat Kompetensi.	Dinas Perindustrian Dan Tenaga Kerja	Meningkatkan Sumber Daya Manusia yang Berkualitas dan Berdaya Saing	Peningkatan Kualitas Pendidikan, Kesehatan, Produktifitas dan Daya Saing Ketenagakerjaan, serta Pengentasan Kemiskinan	Meningkatkan SDM unggul inovatif dan kolaboratif mendukung kemandirian ekonomi dan pengentasan kemiskinan
	Program Penempatan Tenaga Kerja	Persentase Tenaga kerja yang ditempatkan (dalam dan luar negeri) melalui mekanisme layanan Antar Kerja lintas daerah Kabupaten/Kota dalam 1 (satu) daerah Provinsi.	Dinas Perindustrian Dan Tenaga Kerja	Meningkatkan Sumber Daya Manusia yang Berkualitas dan Berdaya Saing	Peningkatan Kualitas Pendidikan, Kesehatan, Produktifitas dan Daya Saing Ketenagakerjaan, serta Pengentasan Kemiskinan	Meningkatkan SDM unggul inovatif dan kolaboratif mendukung kemandirian ekonomi dan pengentasan kemiskinan
	Program Hubungan Industrial	Persentase perselisihan HI yang diselesaikan melalui Perjanjian Bersama oleh Mediator Hubungan Industrial.	Dinas Perindustrian Dan Tenaga Kerja	Meningkatkan Sumber Daya Manusia yang Berkualitas dan Berdaya Saing	Peningkatan Kualitas Pendidikan, Kesehatan, Produktifitas dan Daya Saing Ketenagakerjaan, serta Pengentasan Kemiskinan	Meningkatkan SDM unggul inovatif dan kolaboratif mendukung kemandirian ekonomi dan pengentasan kemiskinan
Urusan Pemerintahan Bidang Pemberdayaan Perempuan Dan Perlindungan Anak	Program Pengarusutamaan Gender dan Pemberdayaan Perempuan	Persentase pencapaian prasyarat PUG	Dinas Sosial, Pemberdayaan Perempuan Dan Perlindungan Anak	Meningkatkan Sumber Daya Manusia yang Berkualitas dan Berdaya Saing	Peningkatan Kualitas Pendidikan, Kesehatan, Produktifitas dan Daya Saing Ketenagakerjaan, serta Pengentasan Kemiskinan	Meningkatkan SDM unggul inovatif dan kolaboratif mendukung kemandirian ekonomi dan pengentasan kemiskinan
	Program Perlindungan Perempuan	Persentase layanan perlindungan perempuan	Dinas Sosial, Pemberdayaan Perempuan Dan Perlindungan Anak	Meningkatkan Sumber Daya Manusia yang Berkualitas dan Berdaya Saing	Peningkatan Kualitas Pendidikan, Kesehatan, Produktifitas dan Daya Saing Ketenagakerjaan, serta Pengentasan Kemiskinan	Meningkatkan SDM unggul inovatif dan kolaboratif mendukung kemandirian ekonomi dan pengentasan kemiskinan
	Program Peningkatan Kualitas Keluarga	Persentase keluarga yang didampingi untuk peningkatan kualitas keluarga	Dinas Sosial, Pemberdayaan Perempuan Dan Perlindungan Anak	Meningkatkan Sumber Daya Manusia yang Berkualitas dan Berdaya Saing	Peningkatan Kualitas Pendidikan, Kesehatan, Produktifitas dan Daya Saing	Meningkatkan SDM unggul inovatif dan kolaboratif mendukung kemandirian ekonomi dan

BIDANG URUSAN	PROGRAM	INDIKATOR KINERJA	PERANGKAT DAERAH	PRIORITAS NASIONAL	PRIORITAS PROVINSI	PRIORITAS KABUPATEN
					Ketenagakerjaan, serta Pengentasan Kemiskinan	pengentasan kemiskinan
	Program Pemenuhan Hak Anak (PHA)	Persentase pelembagaan PHA	Dinas Sosial, Pemberdayaan Perempuan Dan Perlindungan Anak	Meningkatkan Sumber Daya Manusia yang Berkualitas dan Berdaya Saing	Peningkatan Kualitas Pendidikan, Kesehatan, Produktifitas dan Daya Saing Ketenagakerjaan, serta Pengentasan Kemiskinan	Meningkatkan SDM unggul inovatif dan kolaboratif mendukung kemandirian ekonomi dan pengentasan kemiskinan
	Program Perlindungan Khusus Anak	Persentase layanan perlindungan khusus anak	Dinas Sosial, Pemberdayaan Perempuan Dan Perlindungan Anak	Meningkatkan Sumber Daya Manusia yang Berkualitas dan Berdaya Saing	Peningkatan Kualitas Pendidikan, Kesehatan, Produktifitas dan Daya Saing Ketenagakerjaan, serta Pengentasan Kemiskinan	Meningkatkan SDM unggul inovatif dan kolaboratif mendukung kemandirian ekonomi dan pengentasan kemiskinan
Urusan Pemerintahan Bidang Pangan	Program Pengelolaan Sumber Daya Ekonomi Untuk Kedaulatan dan Kemandirian Pangan	Persentase jumlah sarana infrastruktur kemandirian pangan yang dibangun dengan baik	Dinas Pertanian Dan Pangan	Memperkuat Ketahanan Ekonomi untuk Pertumbuhan Berkualitas dan Berkeadilan	Peningkatan Kemandirian Pangan, dan Pengelolaan Sumber daya Energi	Meningkatkan SDM unggul inovatif dan kolaboratif mendukung kemandirian ekonomi dan pengentasan kemiskinan
	Program Peningkatan Diversifikasi dan Ketahanan Pangan Masyarakat	Persentase ketersediaan pangan Kabupaten	Dinas Pertanian Dan Pangan	Memperkuat Ketahanan Ekonomi untuk Pertumbuhan Berkualitas dan Berkeadilan	Peningkatan Kemandirian Pangan, dan Pengelolaan Sumber daya Energi	Meningkatkan SDM unggul inovatif dan kolaboratif mendukung kemandirian ekonomi dan pengentasan kemiskinan
		Ketersediaan informasi harga dan ketersediaan pangan	Dinas Pertanian Dan Pangan			
	Program Penanganan Kerawanan Pangan	Persentase Terselesaikannya Peta Ketahanan dan Kerentanan Pangan	Dinas Pertanian Dan Pangan	Memperkuat Ketahanan Ekonomi untuk Pertumbuhan Berkualitas dan Berkeadilan	Peningkatan Kemandirian Pangan, dan Pengelolaan Sumber daya Energi	Meningkatkan SDM unggul inovatif dan kolaboratif mendukung kemandirian ekonomi dan pengentasan kemiskinan
	Program Pengawasan Keamanan Pangan	Persentase pangan segar asal tumbuhan yang memenuhi persyaratan mutu dan keamanan pangan	Dinas Pertanian Dan Pangan	Memperkuat Ketahanan Ekonomi untuk Pertumbuhan Berkualitas dan Berkeadilan	Peningkatan Kemandirian Pangan, dan Pengelolaan Sumber daya Energi	Meningkatkan SDM unggul inovatif dan kolaboratif mendukung kemandirian ekonomi dan pengentasan kemiskinan
Urusan Pemerintahan Bidang	Program Penunjang Urusan	Cakupan pelayanan jasa administrasi	Dinas Kependudukan Dan	Memperkuat Stabilitas Polhukhankam	Peningkatan Ketentraman, Ketertiban	Meningkatkan SDM unggul inovatif dan

BIDANG URUSAN	PROGRAM	INDIKATOR KINERJA	PERANGKAT DAERAH	PRIORITAS NASIONAL	PRIORITAS PROVINSI	PRIORITAS KABUPATEN
Administrasi Kependudukan Dan Pencatatan Sipil	Pemerintahan Daerah Kabupaten/Kota	perkantoran yang difasilitasi	Pencatatan Sipil	dan Transformasi Pelayanan Publik	Umum dan Peningkatan Kualitas Pelayanan Publik bagi masyarakat di Jawa Timur	kolaboratif mendukung kemandirian ekonomi dan pengentasan kemiskinan
		Persentase nilai aset dalam kondisi baik	Dinas Kependudukan Dan Pencatatan Sipil			
		Persentase Ketersediaan Dokumen Perencanaan, Penganggaran, dan Evaluasi Kinerja Perangkat Daerah	Dinas Kependudukan Dan Pencatatan Sipil			
	Program Pendaftaran Penduduk	Persentase Pendaftaran Penduduk yang dilayani	Dinas Kependudukan Dan Pencatatan Sipil	Memperkuat Stabilitas Polhukhankam dan Transformasi Pelayanan Publik	Peningkatan Ketentraman, Ketertiban Umum dan Peningkatan Kualitas Pelayanan Publik bagi masyarakat di Jawa Timur	Meningkatkan SDM unggul inovatif dan kolaboratif mendukung kemandirian ekonomi dan pengentasan kemiskinan
		Persentase Layanan Pendaftaran Penduduk yang diselenggarakan	Dinas Kependudukan Dan Pencatatan Sipil			
	Program Pencatatan Sipil	Persentase Pencatatan Sipil Yang diselenggarakan	Dinas Kependudukan Dan Pencatatan Sipil	Memperkuat Stabilitas Polhukhankam dan Transformasi Pelayanan Publik	Peningkatan Ketentraman, Ketertiban Umum dan Peningkatan Kualitas Pelayanan Publik bagi masyarakat di Jawa Timur	Meningkatkan SDM unggul inovatif dan kolaboratif mendukung kemandirian ekonomi dan pengentasan kemiskinan
		Persentase pencatatan sipil yang dilayani	Dinas Kependudukan Dan Pencatatan Sipil			
	Program Pengelolaan Informasi Administrasi Kependudukan	Persentase Pengelolaan Informasi Administrasi Kependudukan	Dinas Kependudukan Dan Pencatatan Sipil	Memperkuat Stabilitas Polhukhankam dan Transformasi Pelayanan Publik	Peningkatan Ketentraman, Ketertiban Umum dan Peningkatan Kualitas Pelayanan Publik bagi masyarakat di Jawa Timur	Meningkatkan SDM unggul inovatif dan kolaboratif mendukung kemandirian ekonomi dan pengentasan kemiskinan
	Program Pengelolaan Profil Kependudukan	Penyajian Data Kependudukan Skala Kabupaten Dalam 1 Tahun	Dinas Kependudukan Dan Pencatatan Sipil	Memperkuat Stabilitas Polhukhankam dan Transformasi Pelayanan Publik	Peningkatan Ketentraman, Ketertiban Umum dan Peningkatan Kualitas Pelayanan Publik bagi masyarakat di Jawa Timur	Meningkatkan SDM unggul inovatif dan kolaboratif mendukung kemandirian ekonomi dan pengentasan kemiskinan
Urusan Pemerintahan Bidang Pemberdayaa	Program Penunjang Urusan Pemerintahan	Cakupan pelayanan jasa administrasi perkantoran	Dinas Pemberdayaan Masyarakat Dan Desa	Mengembangkan Wilayah untuk Mengurangi	Penguatan Konektivitas Antar Wilayah	Meningkatkan SDM unggul inovatif dan kolaboratif

BIDANG URUSAN	PROGRAM	INDIKATOR KINERJA	PERANGKAT DAERAH	PRIORITAS NASIONAL	PRIORITAS PROVINSI	PRIORITAS KABUPATEN
n Masyarakat Dan Desa	Daerah Kabupaten/Kota	yang difasilitasi		Kesenjangan dan Menjamin Pemerataan	dalam Upaya Pemerataan Hasil Pembangunan Serta Peningkatan Layanan Infrastruktur	mendukung kemandirian ekonomi dan pengentasan kemiskinan
		Persentase nilai aset dalam kondisi baik	Dinas Pemberdayaan Masyarakat Dan Desa			
		Persentase Ketersediaan Dokumen Perencanaan, Penganggaran, dan Evaluasi Kinerja Perangkat Daerah	Dinas Pemberdayaan Masyarakat Dan Desa			
	Program Penataan Desa	Persentase peningkatan status IDM Desa Mandiri	Dinas Pemberdayaan Masyarakat Dan Desa	Mengembangkan Wilayah untuk Mengurangi Kesenjangan dan Menjamin Pemerataan	Penguatan Konektivitas Antar Wilayah dalam Upaya Pemerataan Hasil Pembangunan Serta Peningkatan Layanan Infrastruktur	Meningkatkan SDM unggul inovatif dan kolaboratif mendukung kemandirian ekonomi dan pengentasan kemiskinan
	Program Peningkatan Kerja sama Desa	Persentase desa yang difasilitasi dalam melakukan Perjanjian Kerja sama	Dinas Pemberdayaan Masyarakat Dan Desa	Mengembangkan Wilayah untuk Mengurangi Kesenjangan dan Menjamin Pemerataan	Penguatan Konektivitas Antar Wilayah dalam Upaya Pemerataan Hasil Pembangunan Serta Peningkatan Layanan Infrastruktur	Meningkatkan SDM unggul inovatif dan kolaboratif mendukung kemandirian ekonomi dan pengentasan kemiskinan
	Program Administrasi Pemerintahan Desa	Persentase desa yang tertib administrasi	Dinas Pemberdayaan Masyarakat Dan Desa	Mengembangkan Wilayah untuk Mengurangi Kesenjangan dan Menjamin Pemerataan	Penguatan Konektivitas Antar Wilayah dalam Upaya Pemerataan Hasil Pembangunan Serta Peningkatan Layanan Infrastruktur	Meningkatkan SDM unggul inovatif dan kolaboratif mendukung kemandirian ekonomi dan pengentasan kemiskinan
	Program Pemberdayaan Lembaga Kemasyarakatan, Lembaga Adat dan Masyarakat Hukum Adat	Persentase Lembaga Masyarakat Desa yang difasilitasi pemberdayaannya	Dinas Pemberdayaan Masyarakat Dan Desa	Mengembangkan Wilayah untuk Mengurangi Kesenjangan dan Menjamin Pemerataan	Penguatan Konektivitas Antar Wilayah dalam Upaya Pemerataan Hasil Pembangunan Serta Peningkatan Layanan Infrastruktur	Meningkatkan SDM unggul inovatif dan kolaboratif mendukung kemandirian ekonomi dan pengentasan kemiskinan
Urusan Pemerintahan Bidang Pengendalian	Program Pengendalian Penduduk	Persentase Rumah Data Kependudukan Paripurna	Dinas Kesehatan, Pengendalian Penduduk	Meningkatkan Sumber Daya Manusia yang Berkualitas	Peningkatan Kualitas Pendidikan, Kesehatan,	Meningkatkan SDM unggul inovatif dan kolaboratif

BIDANG URUSAN	PROGRAM	INDIKATOR KINERJA	PERANGKAT DAERAH	PRIORITAS NASIONAL	PRIORITAS PROVINSI	PRIORITAS KABUPATEN
Penduduk Dan Keluarga Berencana		yang terbentuk di Kampung KB	Dan Keluarga Berencana	dan Berdaya Saing	Produktifitas dan Daya Saing Ketenagakerjaan, serta Pengentasan Kemiskinan	mendukung kemandirian ekonomi dan pengentasan kemiskinan
		Persentase Kampung KB Mandiri	Dinas Kesehatan, Pengendalian Penduduk Dan Keluarga Berencana			
	Program Pembinaan Keluarga Berencana (KB)	Angka Prevalensi Kontrasepsi Modern (Modern Contraceptive Prevalence Rate/mCPR)	Dinas Kesehatan, Pengendalian Penduduk Dan Keluarga Berencana	Meningkatkan Sumber Daya Manusia yang Berkualitas dan Berdaya Saing	Peningkatan Kualitas Pendidikan, Kesehatan, Produktifitas dan Daya Saing Ketenagakerjaan, serta Pengentasan Kemiskinan	Meningkatkan SDM unggul inovatif dan kolaboratif mendukung kemandirian ekonomi dan pengentasan kemiskinan
		Persentase kebutuhan ber-KB yang tidak terpenuhi (Unmet Need)	Dinas Kesehatan, Pengendalian Penduduk Dan Keluarga Berencana			
		Persentase Peserta KB Aktif (PA) Metode Kontrasepsi Jangka Panjang (MKJP)	Dinas Kesehatan, Pengendalian Penduduk Dan Keluarga Berencana			
	Program Pemberdayaan dan Peningkatan Keluarga Sejahtera (KS)	Pelaksanaan Pembangunan Keluarga melalui Pembinaan Ketahanan dan Kesejahteraan Keluarga	Dinas Kesehatan, Pengendalian Penduduk Dan Keluarga Berencana	Meningkatkan Sumber Daya Manusia yang Berkualitas dan Berdaya Saing	Peningkatan Kualitas Pendidikan, Kesehatan, Produktifitas dan Daya Saing Ketenagakerjaan, serta Pengentasan Kemiskinan	Meningkatkan SDM unggul inovatif dan kolaboratif mendukung kemandirian ekonomi dan pengentasan kemiskinan
Urusan Pemerintahan Bidang Komunikasi Dan Informatika	Program Penunjang Urusan Pemerintahan Daerah Kabupaten/Kota	Cakupan pelayanan jasa administrasi perkantoran yang difasilitasi	Dinas Komunikasi Dan Informatika	Memperkuat Stabilitas Polhukhankam dan Transformasi Pelayanan Publik	Peningkatan Ketentraman, Ketertiban Umum dan Peningkatan Kualitas Pelayanan Publik bagi masyarakat di Jawa Timur	Meningkatkan SDM unggul inovatif dan kolaboratif mendukung kemandirian ekonomi dan pengentasan kemiskinan
		Persentase nilai aset dalam kondisi baik	Dinas Komunikasi Dan Informatika			
		Persentase Ketersediaan Dokumen Perencanaan, Penganggaran, dan Evaluasi Kinerja Perangkat Daerah	Dinas Komunikasi Dan Informatika			
	Program Pengelolaan Informasi dan Komunikasi Publik	Persentase Masyarakat yang Menjadi Sasaran Penyebaran Informasi	Dinas Komunikasi Dan Informatika	Memperkuat Stabilitas Polhukhankam dan Transformasi	Peningkatan Ketentraman, Ketertiban Umum dan Peningkatan Kualitas	Meningkatkan SDM unggul inovatif dan kolaboratif mendukung kemandirian

BIDANG URUSAN	PROGRAM	INDIKATOR KINERJA	PERANGKAT DAERAH	PRIORITAS NASIONAL	PRIORITAS PROVINSI	PRIORITAS KABUPATEN
		Publik, Mengetahui Kebijakan dan Program Prioritas Pemerintah Daerah		Pelayanan Publik	Pelayanan Publik bagi masyarakat di Jawa Timur	ekonomi dan pengentasan kemiskinan
	Program Pengelolaan Aplikasi Informatika	Persentase Organisasi Perangkat Daerah (OPD) yang terhubung dengan akses internet yang disediakan oleh Diskominfo	Dinas Komunikasi Dan Informatika	Memperkuat Stabilitas Polhukhankam dan Transformasi Pelayanan Publik	Peningkatan Ketentraman, Ketertiban Umum dan Peningkatan Kualitas Pelayanan Publik bagi masyarakat di Jawa Timur	Meningkatkan SDM unggul inovatif dan kolaboratif mendukung kemandirian ekonomi dan pengentasan kemiskinan
		Persentase Layanan Publik yang diselenggarakan secara online dan terintegrasi	Dinas Komunikasi Dan Informatika			
Urusan Pemerintahan Bidang Koperasi, Usaha Kecil, Dan Menengah	Program Penunjang Urusan Pemerintahan Daerah Kabupaten/Kota	Cakupan pelayanan jasa administrasi perkantoran yang difasilitasi	Dinas Koperasi Dan Usaha Mikro Dan Perdagangan	Memperkuat Ketahanan Ekonomi untuk Pertumbuhan Berkualitas dan Berkeadilan	Pemulihan Ekonomi Kerakyatan melalui Peningkatan Nilai Tambah Sektor Sekunder dan Pariwisata	Meningkatkan SDM unggul inovatif dan kolaboratif mendukung kemandirian ekonomi dan pengentasan kemiskinan
		Persentase nilai aset dalam kondisi baik	Dinas Koperasi Dan Usaha Mikro Dan Perdagangan			
		Persentase Ketersediaan Dokumen Perencanaan, Penganggaran, dan Evaluasi Kinerja Perangkat Daerah	Dinas Koperasi Dan Usaha Mikro Dan Perdagangan			
	Program Pelayanan Izin Usaha Simpan Pinjam	Persentase KSP/USP, KSPPS/USPPS yang diberikan rekomendasi permohonan izin usaha (OSS)	Dinas Koperasi Dan Usaha Mikro Dan Perdagangan	Memperkuat Ketahanan Ekonomi untuk Pertumbuhan Berkualitas dan Berkeadilan	Pemulihan Ekonomi Kerakyatan melalui Peningkatan Nilai Tambah Sektor Sekunder dan Pariwisata	Meningkatkan SDM unggul inovatif dan kolaboratif mendukung kemandirian ekonomi dan pengentasan kemiskinan
	Program Pengawasan dan Pemeriksaan Koperasi	Persentase Koperasi dengan Wilayah Keanggotaan dalam Daerah Kabupaten/Kota yang diawasi dan diperiksa secara on-site atau off-site	Dinas Koperasi Dan Usaha Mikro Dan Perdagangan	Memperkuat Ketahanan Ekonomi untuk Pertumbuhan Berkualitas dan Berkeadilan	Pemulihan Ekonomi Kerakyatan melalui Peningkatan Nilai Tambah Sektor Sekunder dan Pariwisata	Meningkatkan SDM unggul inovatif dan kolaboratif mendukung kemandirian ekonomi dan pengentasan kemiskinan

BIDANG URUSAN	PROGRAM	INDIKATOR KINERJA	PERANGKAT DAERAH	PRIORITAS NASIONAL	PRIORITAS PROVINSI	PRIORITAS KABUPATEN
	Program Penilaian Kesehatan Ksp/Usp Koperasi	Persentase KSP/USP dan KSPPS/USPPS dengan kategori minimal cukup sehat	Dinas Koperasi Dan Usaha Mikro Dan Perdagangan	Memperkuat Ketahanan Ekonomi untuk Pertumbuhan Berkualitas dan Berkeadilan	Pemulihan Ekonomi Kerakyatan melalui Peningkatan Nilai Tambah Sektor Sekunder dan Pariwisata	Meningkatkan SDM unggul inovatif dan kolaboratif mendukung kemandirian ekonomi dan pengentasan kemiskinan
	Program Pendidikan dan Latihan Perkoperasian	Persentase koperasi yang mengikuti pelatihan untuk koperasi dengan wilayah keanggotaan dalam daerah kabupaten/kota	Dinas Koperasi Dan Usaha Mikro Dan Perdagangan	Memperkuat Ketahanan Ekonomi untuk Pertumbuhan Berkualitas dan Berkeadilan	Pemulihan Ekonomi Kerakyatan melalui Peningkatan Nilai Tambah Sektor Sekunder dan Pariwisata	Meningkatkan SDM unggul inovatif dan kolaboratif mendukung kemandirian ekonomi dan pengentasan kemiskinan
	Program Pemberdayaan dan Perlindungan Koperasi	Persentase koperasi yang diberdayakan dan dilindungi	Dinas Koperasi Dan Usaha Mikro Dan Perdagangan	Memperkuat Ketahanan Ekonomi untuk Pertumbuhan Berkualitas dan Berkeadilan	Pemulihan Ekonomi Kerakyatan melalui Peningkatan Nilai Tambah Sektor Sekunder dan Pariwisata	Meningkatkan SDM unggul inovatif dan kolaboratif mendukung kemandirian ekonomi dan pengentasan kemiskinan
	Program Pemberdayaan Usaha Menengah, Usaha Kecil, dan Usaha Mikro (UMKM)	Persentase Usaha Mikro yang diberdayakan	Dinas Koperasi Dan Usaha Mikro Dan Perdagangan	Memperkuat Ketahanan Ekonomi untuk Pertumbuhan Berkualitas dan Berkeadilan	Pemulihan Ekonomi Kerakyatan melalui Peningkatan Nilai Tambah Sektor Sekunder dan Pariwisata	Meningkatkan SDM unggul inovatif dan kolaboratif mendukung kemandirian ekonomi dan pengentasan kemiskinan
	Program Pengembangan Umkm	Persentase Usaha Mikro yang dikembangkan	Dinas Koperasi Dan Usaha Mikro Dan Perdagangan	Memperkuat Ketahanan Ekonomi untuk Pertumbuhan Berkualitas dan Berkeadilan	Pemulihan Ekonomi Kerakyatan melalui Peningkatan Nilai Tambah Sektor Sekunder dan Pariwisata	Meningkatkan SDM unggul inovatif dan kolaboratif mendukung kemandirian ekonomi dan pengentasan kemiskinan
Urusan Pemerintahan Bidang Penanaman Modal	Program Penunjang Urusan Pemerintahan Daerah Kabupaten/Kota	Cakupan pelayanan jasa administrasi perkantoran yang difasilitasi	Dinas Penanaman Modal Dan Pelayanan Terpadu Satu Pintu	Memperkuat Ketahanan Ekonomi untuk Pertumbuhan Berkualitas dan Berkeadilan	Pemulihan Ekonomi Kerakyatan melalui Peningkatan Nilai Tambah Sektor Sekunder dan Pariwisata	Meningkatkan SDM unggul inovatif dan kolaboratif mendukung kemandirian ekonomi dan pengentasan kemiskinan
		Persentase nilai aset dalam kondisi baik	Dinas Penanaman Modal Dan Pelayanan Terpadu Satu Pintu			
		Persentase Ketersediaan Dokumen Perencanaan,	Dinas Penanaman Modal Dan Pelayanan			

BIDANG URUSAN	PROGRAM	INDIKATOR KINERJA	PERANGKAT DAERAH	PRIORITAS NASIONAL	PRIORITAS PROVINSI	PRIORITAS KABUPATEN
		Penganggaran, dan Evaluasi Kinerja Perangkat Daerah	Terpadu Satu Pintu			
	Program Pengembangan Iklim Penanaman Modal	Jumlah kebijakan untuk meningkatkan pengembangan penanaman modal	Dinas Penanaman Modal Dan Pelayanan Terpadu Satu Pintu	Memperkuat Ketahanan Ekonomi untuk Pertumbuhan Berkualitas dan Berkeadilan	Pemulihan Ekonomi Kerakyatan melalui Peningkatan Nilai Tambah Sektor Sekunder dan Pariwisata	Meningkatkan SDM unggul inovatif dan kolaboratif mendukung kemandirian ekonomi dan pengentasan kemiskinan
	Program Promosi Penanaman Modal	Jumlah fasilitasi promosi penanaman modal	Dinas Penanaman Modal Dan Pelayanan Terpadu Satu Pintu	Memperkuat Ketahanan Ekonomi untuk Pertumbuhan Berkualitas dan Berkeadilan	Pemulihan Ekonomi Kerakyatan melalui Peningkatan Nilai Tambah Sektor Sekunder dan Pariwisata	Meningkatkan SDM unggul inovatif dan kolaboratif mendukung kemandirian ekonomi dan pengentasan kemiskinan
	Program Pelayanan Penanaman Modal	Persentase Kenaikan Izin Terbit	Dinas Penanaman Modal Dan Pelayanan Terpadu Satu Pintu	Memperkuat Ketahanan Ekonomi untuk Pertumbuhan Berkualitas dan Berkeadilan	Pemulihan Ekonomi Kerakyatan melalui Peningkatan Nilai Tambah Sektor Sekunder dan Pariwisata	Meningkatkan SDM unggul inovatif dan kolaboratif mendukung kemandirian ekonomi dan pengentasan kemiskinan
	Program Pengendalian Pelaksanaan Penanaman Modal	Persentase Pengendalian Pelaksanaan Penanaman Modal	Dinas Penanaman Modal Dan Pelayanan Terpadu Satu Pintu	Memperkuat Ketahanan Ekonomi untuk Pertumbuhan Berkualitas dan Berkeadilan	Pemulihan Ekonomi Kerakyatan melalui Peningkatan Nilai Tambah Sektor Sekunder dan Pariwisata	Meningkatkan SDM unggul inovatif dan kolaboratif mendukung kemandirian ekonomi dan pengentasan kemiskinan
	Program Pengelolaan Data dan Sistem Informasi Penanaman Modal	Persentase pengolahan data, pemeliharaan dan pengembangan sistem informasi penanaman modal	Dinas Penanaman Modal Dan Pelayanan Terpadu Satu Pintu	Memperkuat Ketahanan Ekonomi untuk Pertumbuhan Berkualitas dan Berkeadilan	Pemulihan Ekonomi Kerakyatan melalui Peningkatan Nilai Tambah Sektor Sekunder dan Pariwisata	Meningkatkan SDM unggul inovatif dan kolaboratif mendukung kemandirian ekonomi dan pengentasan kemiskinan
Urusan Pemerintahan Bidang Kepemudaan Dan Olahraga	Program Pengembangan Kapasitas Daya Saing Kepemudaan	Jumlah pemuda wirausaha yang aktif berusaha	Dinas Pendidikan, Pemuda Dan Olahraga	Meningkatkan Sumber Daya Manusia yang Berkualitas dan Berdaya Saing	Peningkatan Kualitas Pendidikan, Kesehatan, Produktifitas dan Daya Saing Ketenagakerjaan, serta Pengentasan Kemiskinan	Meningkatkan SDM unggul inovatif dan kolaboratif mendukung kemandirian ekonomi dan pengentasan kemiskinan

BIDANG URUSAN	PROGRAM	INDIKATOR KINERJA	PERANGKAT DAERAH	PRIORITAS NASIONAL	PRIORITAS PROVINSI	PRIORITAS KABUPATEN
	Program Pengembangan Kapasitas Daya Saing Keolahragaan	Jumlah Altet Olahraga yang berprestasi	Dinas Pendidikan, Pemuda Dan Olahraga	Meningkatkan Sumber Daya Manusia yang Berkualitas dan Berdaya Saing	Peningkatan Kualitas Pendidikan, Kesehatan, Produktifitas dan Daya Saing Ketenagakerjaan, serta Pengentasan Kemiskinan	Meningkatkan SDM unggul inovatif dan kolaboratif mendukung kemandirian ekonomi dan pengentasan kemiskinan
	Program Pengembangan Kapasitas Kepramukaan	Persentase Organisasi Keparamukaan yang dikembangkan	Dinas Pendidikan, Pemuda Dan Olahraga	Meningkatkan Sumber Daya Manusia yang Berkualitas dan Berdaya Saing	Peningkatan Kualitas Pendidikan, Kesehatan, Produktifitas dan Daya Saing Ketenagakerjaan, serta Pengentasan Kemiskinan	Meningkatkan SDM unggul inovatif dan kolaboratif mendukung kemandirian ekonomi dan pengentasan kemiskinan
Urusan Pemerintahan Bidang Statistik	Program Penyelenggaraan Statistik Sektoral	Persentase Organisasi Perangkat Daerah (OPD) yang Menggunakan Data Statistik dalam Menyusun Perencanaan dan Evaluasi Pembangunan Daerah	Dinas Komunikasi Dan Informatika	Memperkuat Stabilitas Polhukhankam dan Transformasi Pelayanan Publik	Peningkatan Ketentraman, Ketertiban Umum dan Peningkatan Kualitas Pelayanan Publik bagi masyarakat di Jawa Timur	Meningkatkan SDM unggul inovatif dan kolaboratif mendukung kemandirian ekonomi dan pengentasan kemiskinan
Urusan Pemerintahan Bidang Persandian	Program Penyelenggaraan Persandian Untuk Pengamanan Informasi	Tingkat keamanan informasi pemerintah	Dinas Komunikasi Dan Informatika	Memperkuat Stabilitas Polhukhankam dan Transformasi Pelayanan Publik	Peningkatan Ketentraman, Ketertiban Umum dan Peningkatan Kualitas Pelayanan Publik bagi masyarakat di Jawa Timur	Meningkatkan SDM unggul inovatif dan kolaboratif mendukung kemandirian ekonomi dan pengentasan kemiskinan
Urusan Pemerintahan Bidang Kebudayaan	Program Pengembangan Kebudayaan	Persentase adat/budaya yang dikelola	Dinas Pariwisata Dan Kebudayaan	Revolusi Mental dan Pembangunan Kebudayaan	Peningkatan Kepedulian Sosial dan Pelestarian Nilai-Nilai Lokal	Meningkatkan SDM unggul inovatif dan kolaboratif mendukung kemandirian ekonomi dan pengentasan kemiskinan
	Program Pengembangan Kesenian Tradisional	Persentase kesenian yang di kembangkan	Dinas Pariwisata Dan Kebudayaan	Revolusi Mental dan Pembangunan Kebudayaan	Peningkatan Kepedulian Sosial dan Pelestarian Nilai-Nilai Lokal	Meningkatkan SDM unggul inovatif dan kolaboratif mendukung kemandirian ekonomi dan pengentasan kemiskinan
	Program Pelestarian dan	Persentase cagar budaya yang dilestarikan	Dinas Pariwisata Dan Kebudayaan	Revolusi Mental dan Pembangunan Kebudayaan	Peningkatan Kepedulian Sosial dan Pelestarian	Meningkatkan SDM unggul inovatif dan kolaboratif

BIDANG URUSAN	PROGRAM	INDIKATOR KINERJA	PERANGKAT DAERAH	PRIORITAS NASIONAL	PRIORITAS PROVINSI	PRIORITAS KABUPATEN
	Pengelolaan Cagar Budaya				Nilai-Nilai Lokal	mendukung kemandirian ekonomi dan pengentasan kemiskinan
Urusan Pemerintahan Bidang Perpustakaan	Program Pembinaan Perpustakaan	Rasio ketercukupan koleksi perpustakaan dengan penduduk	Dinas Kearsipan Dan Perpustakaan	Memperkuat Stabilitas Polhukhankam dan Transformasi Pelayanan Publik	Peningkatan Ketentraman, Ketertiban Umum dan Peningkatan Kualitas Pelayanan Publik bagi masyarakat di Jawa Timur	Meningkatkan SDM unggul inovatif dan kolaboratif mendukung kemandirian ekonomi dan pengentasan kemiskinan
		Rasio ketercukupan tenaga perpustakaan dengan penduduk	Dinas Kearsipan Dan Perpustakaan			
	Program Pelestarian Koleksi Nasional dan Naskah Kuno	Persentase koleksi budaya etnis nusantara yang dilestarikan	Dinas Kearsipan Dan Perpustakaan	Memperkuat Stabilitas Polhukhankam dan Transformasi Pelayanan Publik	Peningkatan Ketentraman, Ketertiban Umum dan Peningkatan Kualitas Pelayanan Publik bagi masyarakat di Jawa Timur	Meningkatkan SDM unggul inovatif dan kolaboratif mendukung kemandirian ekonomi dan pengentasan kemiskinan
		Persentase koleksi Naskah Kuno yang dilestarikan	Dinas Kearsipan Dan Perpustakaan			
Urusan Pemerintahan Bidang Kearsipan	Program Penunjang Urusan Pemerintahan Daerah Kabupaten/Kota	Cakupan pelayanan jasa administrasi perkantoran yang difasilitasi	Dinas Kearsipan Dan Perpustakaan	Memperkuat Stabilitas Polhukhankam dan Transformasi Pelayanan Publik	Peningkatan Ketentraman, Ketertiban Umum dan Peningkatan Kualitas Pelayanan Publik bagi masyarakat di Jawa Timur	Meningkatkan SDM unggul inovatif dan kolaboratif mendukung kemandirian ekonomi dan pengentasan kemiskinan
		Persentase nilai aset dalam kondisi baik	Dinas Kearsipan Dan Perpustakaan			
		Persentase Ketersediaan Dokumen Perencanaan, Penganggaran, dan Evaluasi Kinerja Perangkat Daerah	Dinas Kearsipan Dan Perpustakaan			
	Program Pengelolaan Arsip	Persentase Tingkat ketersediaan arsip sebagai bahan akuntabilitas kinerja, alat bukti yang sah dan pertanggungjawaban nasional	Dinas Kearsipan Dan Perpustakaan	Memperkuat Stabilitas Polhukhankam dan Transformasi Pelayanan Publik	Peningkatan Ketentraman, Ketertiban Umum dan Peningkatan Kualitas Pelayanan Publik bagi masyarakat di Jawa Timur	Meningkatkan SDM unggul inovatif dan kolaboratif mendukung kemandirian ekonomi dan pengentasan kemiskinan
	Program Perlindungan dan Penyelamatan Arsip	Tingkat keberadaan dan keutuhan arsip sebagai bahan pertanggungjawaban setiap aspek	Dinas Kearsipan Dan Perpustakaan	Memperkuat Stabilitas Polhukhankam dan Transformasi Pelayanan Publik	Peningkatan Ketentraman, Ketertiban Umum dan Peningkatan Kualitas Pelayanan Publik bagi	Meningkatkan SDM unggul inovatif dan kolaboratif mendukung kemandirian ekonomi dan

BIDANG URUSAN	PROGRAM	INDIKATOR KINERJA	PERANGKAT DAERAH	PRIORITAS NASIONAL	PRIORITAS PROVINSI	PRIORITAS KABUPATEN
		kehidupan berbangsa dan bernegara untuk kepetingan negara, pemerintahan, pelayanan publik dan kesejahteraan rakyat			masyarakat di Jawa Timur	pengentasan kemiskinan
	Program Perizinan Penggunaan Arsip	Persentase Tingkat kesesuaian kegiatan penerbitan izin penggunaan arsip yang bersifat tertutup dengan NSPK	Dinas Kearsipan Dan Perpustakaan	Memperkuat Stabilitas Polhukhankam dan Transformasi Pelayanan Publik	Peningkatan Ketentraman, Ketertiban Umum dan Peningkatan Kualitas Pelayanan Publik bagi masyarakat di Jawa Timur	Meningkatkan SDM unggul inovatif dan kolaboratif mendukung kemandirian ekonomi dan pengentasan kemiskinan
Urusan Pemerintahan Bidang Kelautan Dan Perikanan	Program Penunjang Urusan Pemerintahan Daerah Kabupaten/Kota	Cakupan pelayanan jasa administrasi perkantoran yang difasilitasi	Dinas Perikanan	Memperkuat Ketahanan Ekonomi untuk Pertumbuhan Berkualitas dan Berkeadilan	Pemulihan Ekonomi Kerakyatan melalui Peningkatan Nilai Tambah Sektor Sekunder dan Pariwisata	Meningkatkan SDM unggul inovatif dan kolaboratif mendukung kemandirian ekonomi dan pengentasan kemiskinan
		Persentase nilai aset dalam kondisi baik	Dinas Perikanan			
		Persentase Ketersediaan Dokumen Perencanaan, Penganggaran, dan Evaluasi Kinerja Perangkat Daerah	Dinas Perikanan			
	Program Pengelolaan Perikanan Tangkap	Jumlah Produksi Perikanan Tangkap	Dinas Perikanan	Memperkuat Ketahanan Ekonomi untuk Pertumbuhan Berkualitas dan Berkeadilan	Pemulihan Ekonomi Kerakyatan melalui Peningkatan Nilai Tambah Sektor Sekunder dan Pariwisata	Meningkatkan SDM unggul inovatif dan kolaboratif mendukung kemandirian ekonomi dan pengentasan kemiskinan
	Program Pengelolaan Perikanan Budidaya	Jumlah Produksi Perikanan Budidaya	Dinas Perikanan	Memperkuat Ketahanan Ekonomi untuk Pertumbuhan Berkualitas dan Berkeadilan	Pemulihan Ekonomi Kerakyatan melalui Peningkatan Nilai Tambah Sektor Sekunder dan Pariwisata	Meningkatkan SDM unggul inovatif dan kolaboratif mendukung kemandirian ekonomi dan pengentasan kemiskinan
	Program Pengawasan Sumber Daya Kelautan dan Perikanan	Jumlah sasaran lokasi Pengawasan Sumberdaya kelautan dan perikanan	Dinas Perikanan	Memperkuat Ketahanan Ekonomi untuk Pertumbuhan Berkualitas	Pemulihan Ekonomi Kerakyatan melalui Peningkatan Nilai Tambah	Meningkatkan SDM unggul inovatif dan kolaboratif mendukung kemandirian

BIDANG URUSAN	PROGRAM	INDIKATOR KINERJA	PERANGKAT DAERAH	PRIORITAS NASIONAL	PRIORITAS PROVINSI	PRIORITAS KABUPATEN
				dan Berkeadilan	Sektor Sekunder dan Pariwisata	ekonomi dan pengentasan kemiskinan
	Program Pengolahan dan Pemasaran Hasil Perikanan	Nilai Tambah Hasil Perikanan	Dinas Perikanan	Memperkuat Ketahanan Ekonomi untuk Pertumbuhan Berkualitas dan Berkeadilan	Pemulihan Ekonomi Kerakyatan melalui Peningkatan Nilai Tambah Sektor Sekunder dan Pariwisata	Meningkatkan SDM unggul inovatif dan kolaboratif mendukung kemandirian ekonomi dan pengentasan kemiskinan
Urusan Pemerintahan Bidang Pariwisata	Program Penunjang Urusan Pemerintahan Daerah Kabupaten/Kota	Cakupan pelayanan jasa administrasi perkantoran yang difasilitasi	Dinas Pariwisata Dan Kebudayaan	Memperkuat Ketahanan Ekonomi untuk Pertumbuhan Berkualitas dan Berkeadilan	Pemulihan Ekonomi Kerakyatan melalui Peningkatan Nilai Tambah Sektor Sekunder dan Pariwisata	Meningkatkan SDM unggul inovatif dan kolaboratif mendukung kemandirian ekonomi dan pengentasan kemiskinan
		Persentase nilai aset dalam kondisi baik	Dinas Pariwisata Dan Kebudayaan			
		Persentase Ketersediaan Dokumen Perencanaan, Penganggaran, dan Evaluasi Kinerja Perangkat Daerah	Dinas Pariwisata Dan Kebudayaan			
	Program Peningkatan Daya Tarik Destinasi Pariwisata	Persentase destinasi wisata yang terkelola	Dinas Pariwisata Dan Kebudayaan	Memperkuat Ketahanan Ekonomi untuk Pertumbuhan Berkualitas dan Berkeadilan	Pemulihan Ekonomi Kerakyatan melalui Peningkatan Nilai Tambah Sektor Sekunder dan Pariwisata	Meningkatkan SDM unggul inovatif dan kolaboratif mendukung kemandirian ekonomi dan pengentasan kemiskinan
	Program Pemasaran Pariwisata	Lama tinggal wisatawan	Dinas Pariwisata Dan Kebudayaan	Memperkuat Ketahanan Ekonomi untuk Pertumbuhan Berkualitas dan Berkeadilan	Pemulihan Ekonomi Kerakyatan melalui Peningkatan Nilai Tambah Sektor Sekunder dan Pariwisata	Meningkatkan SDM unggul inovatif dan kolaboratif mendukung kemandirian ekonomi dan pengentasan kemiskinan
	Program Pengembangan Ekonomi Kreatif Melalui Pemanfaatan dan Perlindungan Hak Kekayaan Intelektual	Persentase pelaku ekraf yang memiliki HAKI	Dinas Pariwisata Dan Kebudayaan	Memperkuat Ketahanan Ekonomi untuk Pertumbuhan Berkualitas dan Berkeadilan	Pemulihan Ekonomi Kerakyatan melalui Peningkatan Nilai Tambah Sektor Sekunder dan Pariwisata	Meningkatkan SDM unggul inovatif dan kolaboratif mendukung kemandirian ekonomi dan pengentasan kemiskinan
	Program Pengembangan Sumber Daya	Persentase SDM pariwisata yang	Dinas Pariwisata Dan Kebudayaan	Memperkuat Ketahanan Ekonomi untuk	Pemulihan Ekonomi Kerakyatan melalui	Meningkatkan SDM unggul inovatif dan kolaboratif

BIDANG URUSAN	PROGRAM	INDIKATOR KINERJA	PERANGKAT DAERAH	PRIORITAS NASIONAL	PRIORITAS PROVINSI	PRIORITAS KABUPATEN
	Pariwisata dan Ekonomi Kreatif	bersertifikat kompetensi		Pertumbuhan Berkualitas dan Berkeadilan	Peningkatan Nilai Tambah Sektor Sekunder dan Pariwisata	mendukung kemandirian ekonomi dan pengentasan kemiskinan
Urusan Pemerintahan Bidang Pertanian	Program Penunjang Urusan Pemerintahan Daerah Kabupaten/Kota	Cakupan pelayanan jasa administrasi perkantoran yang difasilitasi	Dinas Pertanian Dan Pangan	Memperkuat Ketahanan Ekonomi untuk Pertumbuhan Berkualitas dan Berkeadilan	Pemulihan Ekonomi Kerakyatan melalui Peningkatan Nilai Tambah Sektor Sekunder dan Pariwisata	Meningkatkan SDM unggul inovatif dan kolaboratif mendukung kemandirian ekonomi dan pengentasan kemiskinan
		Persentase nilai aset dalam kondisi baik	Dinas Pertanian Dan Pangan			
		Persentase Ketersediaan Dokumen Perencanaan, Penganggaran, dan Evaluasi Kinerja Perangkat Daerah	Dinas Pertanian Dan Pangan			
	Program Penyediaan dan Pengembangan Sarana Pertanian	Persentase Produktivitas Hasil Pertanian yang berhasil ditingkatkan sesuai target (Tanaman Pangan, Hortikultura, Perkebunan)	Dinas Pertanian Dan Pangan	Memperkuat Ketahanan Ekonomi untuk Pertumbuhan Berkualitas dan Berkeadilan	Pemulihan Ekonomi Kerakyatan melalui Peningkatan Nilai Tambah Sektor Sekunder dan Pariwisata	Meningkatkan SDM unggul inovatif dan kolaboratif mendukung kemandirian ekonomi dan pengentasan kemiskinan
	Program Penyediaan dan Pengembangan Prasarana Pertanian	Persentase prasarana yang digunakan dan berfungsi dengan baik	Dinas Pertanian Dan Pangan	Memperkuat Ketahanan Ekonomi untuk Pertumbuhan Berkualitas dan Berkeadilan	Pemulihan Ekonomi Kerakyatan melalui Peningkatan Nilai Tambah Sektor Sekunder dan Pariwisata	Meningkatkan SDM unggul inovatif dan kolaboratif mendukung kemandirian ekonomi dan pengentasan kemiskinan
	Program Pengendalian dan Penanggulangan Bencana Pertanian	Persentase luas lahan pertanian yang terlindungi dari bencana pertanian	Dinas Pertanian Dan Pangan	Memperkuat Ketahanan Ekonomi untuk Pertumbuhan Berkualitas dan Berkeadilan	Pemulihan Ekonomi Kerakyatan melalui Peningkatan Nilai Tambah Sektor Sekunder dan Pariwisata	Meningkatkan SDM unggul inovatif dan kolaboratif mendukung kemandirian ekonomi dan pengentasan kemiskinan
	Program Penyuluhan Pertanian	Persentase peningkatan kelas kelembagaan petani	Dinas Pertanian Dan Pangan	Memperkuat Ketahanan Ekonomi untuk Pertumbuhan Berkualitas dan Berkeadilan	Pemulihan Ekonomi Kerakyatan melalui Peningkatan Nilai Tambah Sektor Sekunder dan Pariwisata	Meningkatkan SDM unggul inovatif dan kolaboratif mendukung kemandirian ekonomi dan pengentasan kemiskinan

BIDANG URUSAN	PROGRAM	INDIKATOR KINERJA	PERANGKAT DAERAH	PRIORITAS NASIONAL	PRIORITAS PROVINSI	PRIORITAS KABUPATEN
	Program Penunjang Urusan Pemerintahan Daerah Kabupaten/Kota	Cakupan pelayanan jasa administrasi perkantoran yang difasilitasi	Dinas Peternakan	Memperkuat Ketahanan Ekonomi untuk Pertumbuhan Berkualitas dan Berkeadilan	Pemulihan Ekonomi Kerakyatan melalui Peningkatan Nilai Tambah Sektor Sekunder dan Pariwisata	Meningkatkan SDM unggul inovatif dan kolaboratif mendukung kemandirian ekonomi dan pengentasan kemiskinan
		Persentase nilai aset dalam kondisi baik	Dinas Peternakan			
		Persentase Ketersediaan Dokumen Perencanaan, Penganggaran, dan Evaluasi Kinerja Perangkat Daerah	Dinas Peternakan			
	Program Penyediaan dan Pengembangan Sarana Pertanian	Jumlah populasi ternak besar	Dinas Peternakan	Memperkuat Ketahanan Ekonomi untuk Pertumbuhan Berkualitas dan Berkeadilan	Pemulihan Ekonomi Kerakyatan melalui Peningkatan Nilai Tambah Sektor Sekunder dan Pariwisata	Meningkatkan SDM unggul inovatif dan kolaboratif mendukung kemandirian ekonomi dan pengentasan kemiskinan
		Jumlah populasi ternak kecil	Dinas Peternakan			
		Jumlah populasi unggas	Dinas Peternakan			
		Pelestarian dan pengembangan sapi nggalekan	Dinas Peternakan			
		Jumlah hewan yang dipelihara	Dinas Peternakan			
	Program Penyediaan dan Pengembangan Prasarana Pertanian	Persentase tersedianya (dibangun/direhabilitasi/dipelihara) Prasarana Peternakan tersedianya yang sesuai dengan kebutuhan	Dinas Peternakan	Memperkuat Ketahanan Ekonomi untuk Pertumbuhan Berkualitas dan Berkeadilan	Pemulihan Ekonomi Kerakyatan melalui Peningkatan Nilai Tambah Sektor Sekunder dan Pariwisata	Meningkatkan SDM unggul inovatif dan kolaboratif mendukung kemandirian ekonomi dan pengentasan kemiskinan
		Persentase kelahiran hasil IB	Dinas Peternakan			
	Program Pengendalian Kesehatan Hewan dan Kesehatan Masyarakat Veteriner	Persentase wilayah yang terkendali dari penyakit hewan menular strategis	Dinas Peternakan	Memperkuat Ketahanan Ekonomi untuk Pertumbuhan Berkualitas dan Berkeadilan	Pemulihan Ekonomi Kerakyatan melalui Peningkatan Nilai Tambah Sektor Sekunder dan Pariwisata	Meningkatkan SDM unggul inovatif dan kolaboratif mendukung kemandirian ekonomi dan pengentasan kemiskinan
		Jumlah unit usaha hewan dan produk hewan yang didampingi	Dinas Peternakan			
		Jumlah kebutuhan obat	Dinas Peternakan			

BIDANG URUSAN	PROGRAM	INDIKATOR KINERJA	PERANGKAT DAERAH	PRIORITAS NASIONAL	PRIORITAS PROVINSI	PRIORITAS KABUPATEN
		puskeswan yang dicukupi				
	Program Perizinan Usaha Pertanian	Persentase ijin usaha peternakan yang lengkap perijinanya	Dinas Peternakan	Memperkuat Ketahanan Ekonomi untuk Pertumbuhan Berkualitas dan Berkeadilan	Pemulihan Ekonomi Kerakyatan melalui Peningkatan Nilai Tambah Sektor Sekunder dan Pariwisata	Meningkatkan SDM unggul inovatif dan kolaboratif mendukung kemandirian ekonomi dan pengentasan kemiskinan
Urusan Pemerintahan Bidang Perdagangan	Program Peningkatan Sarana Distribusi Perdagangan	Persentase Pasar Daerah yang Dibangun/direvitalisasi	Dinas Koperasi Dan Usaha Mikro Dan Perdagangan	Memperkuat Ketahanan Ekonomi untuk Pertumbuhan Berkualitas dan Berkeadilan	Pemulihan Ekonomi Kerakyatan melalui Peningkatan Nilai Tambah Sektor Sekunder dan Pariwisata	Meningkatkan SDM unggul inovatif dan kolaboratif mendukung kemandirian ekonomi dan pengentasan kemiskinan
	Program Stabilisasi Harga Barang Kebutuhan Pokok dan Barang Penting	Persentase Distributor dan Kios/ Pengecer Pupuk Bersubsidi yang tertib administrasi	Dinas Koperasi Dan Usaha Mikro Dan Perdagangan	Memperkuat Ketahanan Ekonomi untuk Pertumbuhan Berkualitas dan Berkeadilan	Pemulihan Ekonomi Kerakyatan melalui Peningkatan Nilai Tambah Sektor Sekunder dan Pariwisata	Meningkatkan SDM unggul inovatif dan kolaboratif mendukung kemandirian ekonomi dan pengentasan kemiskinan
		Persentase laporan monitoring harga barang kebutuhan pokok dan barang penting	Dinas Koperasi Dan Usaha Mikro Dan Perdagangan			
	Program Pengembangan Ekspor	Persentase Promosi Dagang yang diikuti	Dinas Koperasi Dan Usaha Mikro Dan Perdagangan	Memperkuat Ketahanan Ekonomi untuk Pertumbuhan Berkualitas dan Berkeadilan	Pemulihan Ekonomi Kerakyatan melalui Peningkatan Nilai Tambah Sektor Sekunder dan Pariwisata	Meningkatkan SDM unggul inovatif dan kolaboratif mendukung kemandirian ekonomi dan pengentasan kemiskinan
	Program Standardisasi dan Perlindungan Konsumen	Persentase UTTP (Alat Ukur, Takar, Timbang dan Perlengkapannya) yang terstandar	Dinas Koperasi Dan Usaha Mikro Dan Perdagangan	Memperkuat Ketahanan Ekonomi untuk Pertumbuhan Berkualitas dan Berkeadilan	Pemulihan Ekonomi Kerakyatan melalui Peningkatan Nilai Tambah Sektor Sekunder dan Pariwisata	Meningkatkan SDM unggul inovatif dan kolaboratif mendukung kemandirian ekonomi dan pengentasan kemiskinan
Urusan Pemerintahan Bidang Perindustrian	Program Perencanaan dan Pembangunan Industri	Persentase capaian sasaran pembangunan industri kabupaten	Dinas Perindustrian Dan Tenaga Kerja	Memperkuat Ketahanan Ekonomi untuk Pertumbuhan Berkualitas dan Berkeadilan	Pemulihan Ekonomi Kerakyatan melalui Peningkatan Nilai Tambah Sektor Sekunder dan Pariwisata	Meningkatkan SDM unggul inovatif dan kolaboratif mendukung kemandirian ekonomi dan pengentasan kemiskinan

BIDANG URUSAN	PROGRAM	INDIKATOR KINERJA	PERANGKAT DAERAH	PRIORITAS NASIONAL	PRIORITAS PROVINSI	PRIORITAS KABUPATEN
	Program Pengendalian Izin Usaha Industri	Persentase jumlah hasil pemantauan dan pengawasan dengan jumlah izin industri (IUI) kecil dan industri menengah yang dikeluarkan industri terkait	Dinas Perindustrian Dan Tenaga Kerja	Memperkuat Ketahanan Ekonomi untuk Pertumbuhan Berkualitas dan Berkeadilan	Pemulihan Ekonomi Kerakyatan melalui Peningkatan Nilai Tambah Sektor Sekunder dan Pariwisata	Meningkatkan SDM unggul inovatif dan kolaboratif mendukung kemandirian ekonomi dan pengentasan kemiskinan
	Program Pengelolaan Sistem Informasi Industri Nasional	Persentase IKM yang telah dimonitoring, verifikasi dan evaluasi sesuai informasi industri	Dinas Perindustrian Dan Tenaga Kerja	Memperkuat Ketahanan Ekonomi untuk Pertumbuhan Berkualitas dan Berkeadilan	Pemulihan Ekonomi Kerakyatan melalui Peningkatan Nilai Tambah Sektor Sekunder dan Pariwisata	Meningkatkan SDM unggul inovatif dan kolaboratif mendukung kemandirian ekonomi dan pengentasan kemiskinan
Urusan Pemerintahan Bidang Transmigrasi	Program Pembangunan Kawasan Transmigrasi	Persentase calon transmigran yang berkualitas yang dikirim dan ditempatkan sesuai kuota	Dinas Perindustrian Dan Tenaga Kerja	Meningkatkan Sumber Daya Manusia yang Berkualitas dan Berdaya Saing	Peningkatan Kualitas Pendidikan, Kesehatan, Produktifitas dan Daya Saing Ketenagakerjaan, serta Pengentasan Kemiskinan	Meningkatkan SDM unggul inovatif dan kolaboratif mendukung kemandirian ekonomi dan pengentasan kemiskinan
Sekretariat Daerah	Program Penunjang Urusan Pemerintahan Daerah Kabupaten/Kota	Cakupan pelayanan jasa administrasi perkantoran yang difasilitasi	Sekretariat Daerah	Memperkuat Stabilitas Polhukhankam dan Transformasi Pelayanan Publik	Peningkatan Ketentraman, Ketertiban Umum dan Peningkatan Kualitas Pelayanan Publik bagi masyarakat di Jawa Timur	Meningkatkan SDM unggul inovatif dan kolaboratif mendukung kemandirian ekonomi dan pengentasan kemiskinan
		Persentase nilai aset dalam kondisi baik	Sekretariat Daerah			
		Persentase Ketersediaan Dokumen Perencanaan, Penganggaran, dan Evaluasi Kinerja Perangkat Daerah	Sekretariat Daerah			
	Program Pemerintahan dan Kesejahteraan Rakyat	Persentase kegiatan Administrasi Tata Pemerintahan, Kesejahteraan Rakyat dan hukum yang dilaksanakan	Sekretariat Daerah	Memperkuat Stabilitas Polhukhankam dan Transformasi Pelayanan Publik	Peningkatan Ketentraman, Ketertiban Umum dan Peningkatan Kualitas Pelayanan Publik bagi masyarakat di Jawa Timur	Meningkatkan SDM unggul inovatif dan kolaboratif mendukung kemandirian ekonomi dan pengentasan kemiskinan
	Program Perekonomian	Persentase kegiatan perekonomian,	Sekretariat Daerah	Memperkuat Stabilitas Polhukhankam	Peningkatan Ketentraman, Ketertiban	Meningkatkan SDM unggul inovatif dan

BIDANG URUSAN	PROGRAM	INDIKATOR KINERJA	PERANGKAT DAERAH	PRIORITAS NASIONAL	PRIORITAS PROVINSI	PRIORITAS KABUPATEN
	dan Pembangunan	administrasi pembangunan dan pengadaan barang/jasa yang dilaksanakan		dan Transformasi Pelayanan Publik	Umum dan Peningkatan Kualitas Pelayanan Publik bagi masyarakat di Jawa Timur	kolaboratif mendukung kemandirian ekonomi dan pengentasan kemiskinan
Sekretariat DPRD	Program Penunjang Urusan Pemerintahan Daerah Kabupaten/Kota	Cakupan pelayanan jasa administrasi perkantoran yang difasilitasi	Sekretariat Dprd	Memperkuat Stabilitas Polhukhankam dan Transformasi Pelayanan Publik	Peningkatan Ketentraman, Ketertiban Umum dan Peningkatan Kualitas Pelayanan Publik bagi masyarakat di Jawa Timur	Meningkatkan SDM unggul inovatif dan kolaboratif mendukung kemandirian ekonomi dan pengentasan kemiskinan
		Persentase nilai aset dalam kondisi baik	Sekretariat Dprd			
		Persentase Ketersediaan Dokumen Perencanaan, Penganggaran, dan Evaluasi Kinerja Perangkat Daerah	Sekretariat Dprd			
	Program Dukungan Pelaksanaan Tugas dan Fungsi Dprd	Persentase Dukungan Pelaksanaan Tugas dan Fungsi DPRD yang dilaksanakan	Sekretariat Dprd	Memperkuat Stabilitas Polhukhankam dan Transformasi Pelayanan Publik	Peningkatan Ketentraman, Ketertiban Umum dan Peningkatan Kualitas Pelayanan Publik bagi masyarakat di Jawa Timur	Meningkatkan SDM unggul inovatif dan kolaboratif mendukung kemandirian ekonomi dan pengentasan kemiskinan
Perencanaan	Program Penunjang Urusan Pemerintahan Daerah Kabupaten/Kota	Cakupan pelayanan jasa administrasi perkantoran yang difasilitasi	Badan Perencanaan Pembangunan, Penelitian Dan Pengembangan Daerah	Memperkuat Stabilitas Polhukhankam dan Transformasi Pelayanan Publik	Peningkatan Ketentraman, Ketertiban Umum dan Peningkatan Kualitas Pelayanan Publik bagi masyarakat di Jawa Timur	Meningkatkan SDM unggul inovatif dan kolaboratif mendukung kemandirian ekonomi dan pengentasan kemiskinan
		Persentase nilai aset dalam kondisi baik	Badan Perencanaan Pembangunan, Penelitian Dan Pengembangan Daerah			
		Persentase Ketersediaan Dokumen Perencanaan, Penganggaran, dan Evaluasi Kinerja Perangkat Daerah	Badan Perencanaan Pembangunan, Penelitian Dan Pengembangan Daerah			
	Program Perencanaan, Pengendalian dan Evaluasi Pembangunan Daerah	Jumlah dokumen perencanaan pembangunan daerah yang	Badan Perencanaan Pembangunan, Penelitian Dan	Memperkuat Stabilitas Polhukhankam dan Transformasi	Peningkatan Ketentraman, Ketertiban Umum dan Peningkatan Kualitas	Meningkatkan SDM unggul inovatif dan kolaboratif mendukung kemandirian

BIDANG URUSAN	PROGRAM	INDIKATOR KINERJA	PERANGKAT DAERAH	PRIORITAS NASIONAL	PRIORITAS PROVINSI	PRIORITAS KABUPATEN
		disusun tepat waktu	Pengembangan Daerah	Pelayanan Publik	Pelayanan Publik bagi masyarakat di Jawa Timur	ekonomi dan pengentasan kemiskinan
		Jumlah dokumen perencanaan tahunan Perangkat Daerah yang ditetapkan tepat waktu dan sesuai ketentuan	Badan Perencanaan Pembangunan, Penelitian Dan Pengembangan Daerah			
		Jumlah dokumen pengelolaan data, pengendalian, evaluasi dan pelaporan yang disusun sesuai aturan	Badan Perencanaan Pembangunan, Penelitian Dan Pengembangan Daerah			
	Program Koordinasi dan Sinkronisasi Perencanaan Pembangunan Daerah	Persentase rata-rata Capaian Kinerja Program Perangkat Daerah pada masing-masing bidang di atas 80%	Badan Perencanaan Pembangunan, Penelitian Dan Pengembangan Daerah	Memperkuat Stabilitas Polhukhankam dan Transformasi Pelayanan Publik	Peningkatan Ketentraman, Ketertiban Umum dan Peningkatan Kualitas Pelayanan Publik bagi masyarakat di Jawa Timur	Meningkatkan SDM unggul inovatif dan kolaboratif mendukung kemandirian ekonomi dan pengentasan kemiskinan
		Jumlah Dokumen Perencanaan Pembangunan yang Disusun	Badan Perencanaan Pembangunan, Penelitian Dan Pengembangan Daerah			
Keuangan	Program Penunjang Urusan Pemerintahan Daerah Kabupaten/Kota	Cakupan pelayanan jasa administrasi perkantoran yang difasilitasi	Badan Keuangan Daerah	Memperkuat Stabilitas Polhukhankam dan Transformasi Pelayanan Publik	Peningkatan Ketentraman, Ketertiban Umum dan Peningkatan Kualitas Pelayanan Publik bagi masyarakat di Jawa Timur	Meningkatkan SDM unggul inovatif dan kolaboratif mendukung kemandirian ekonomi dan pengentasan kemiskinan
		Persentase nilai aset dalam kondisi baik	Badan Keuangan Daerah			
		Persentase Ketersediaan Dokumen Perencanaan, Penganggaran, dan Evaluasi Kinerja Perangkat Daerah	Badan Keuangan Daerah			
		Persentase Dokumen Laporan Keuangan Perangkat Daerah yang disusun tepat waktu	Badan Keuangan Daerah			

BIDANG URUSAN	PROGRAM	INDIKATOR KINERJA	PERANGKAT DAERAH	PRIORITAS NASIONAL	PRIORITAS PROVINSI	PRIORITAS KABUPATEN
	Program Pengelolaan Keuangan Daerah	Dokumen Keuangan yang disusun tepat waktu	Badan Keuangan Daerah	Memperkuat Stabilitas Polhukhankam dan Transformasi Pelayanan Publik	Peningkatan Ketentraman, Ketertiban Umum dan Peningkatan Kualitas Pelayanan Publik bagi masyarakat di Jawa Timur	Meningkatkan SDM unggul inovatif dan kolaboratif mendukung kemandirian ekonomi dan pengentasan kemiskinan
	Program Pengelolaan Barang Milik Daerah	Persentase Peningkatan Pengelolaan BMD	Badan Keuangan Daerah	Memperkuat Stabilitas Polhukhankam dan Transformasi Pelayanan Publik	Peningkatan Ketentraman, Ketertiban Umum dan Peningkatan Kualitas Pelayanan Publik bagi masyarakat di Jawa Timur	Meningkatkan SDM unggul inovatif dan kolaboratif mendukung kemandirian ekonomi dan pengentasan kemiskinan
	Program Pengelolaan Pendapatan Daerah	Persentase Realisasi Pendapatan Asli Daerah	Badan Keuangan Daerah	Memperkuat Stabilitas Polhukhankam dan Transformasi Pelayanan Publik	Peningkatan Ketentraman, Ketertiban Umum dan Peningkatan Kualitas Pelayanan Publik bagi masyarakat di Jawa Timur	Meningkatkan SDM unggul inovatif dan kolaboratif mendukung kemandirian ekonomi dan pengentasan kemiskinan
Kepegawaian	Program Penunjang Urusan Pemerintahan Daerah Kabupaten/Kota	Cakupan pelayanan jasa administrasi perkantoran yang difasilitasi	Badan Kepegawaian Daerah	Memperkuat Stabilitas Polhukhankam dan Transformasi Pelayanan Publik	Peningkatan Ketentraman, Ketertiban Umum dan Peningkatan Kualitas Pelayanan Publik bagi masyarakat di Jawa Timur	Meningkatkan SDM unggul inovatif dan kolaboratif mendukung kemandirian ekonomi dan pengentasan kemiskinan
		Persentase nilai aset dalam kondisi baik	Badan Kepegawaian Daerah			
		Persentase Ketersediaan Dokumen Perencanaan, Penganggaran, dan Evaluasi Kinerja Perangkat Daerah	Badan Kepegawaian Daerah			
	Program Kepegawaian Daerah	Indeks Tata Kelola Manajemen ASN	Badan Kepegawaian Daerah	Memperkuat Stabilitas Polhukhankam dan Transformasi Pelayanan Publik	Peningkatan Ketentraman, Ketertiban Umum dan Peningkatan Kualitas Pelayanan Publik bagi masyarakat di Jawa Timur	Meningkatkan SDM unggul inovatif dan kolaboratif mendukung kemandirian ekonomi dan pengentasan kemiskinan
Pendidikan Dan Pelatihan	Program Pengembangan Sumber Daya Manusia	Indeks Penurunan Gap	Badan Kepegawaian Daerah	Memperkuat Stabilitas Polhukhankam dan	Peningkatan Ketentraman, Ketertiban Umum dan	Meningkatkan SDM unggul inovatif dan kolaboratif

BIDANG URUSAN	PROGRAM	INDIKATOR KINERJA	PERANGKAT DAERAH	PRIORITAS NASIONAL	PRIORITAS PROVINSI	PRIORITAS KABUPATEN
		Kompetensi ASN		Transformasi Pelayanan Publik	Peningkatan Kualitas Pelayanan Publik bagi masyarakat di Jawa Timur	mendukung kemandirian ekonomi dan pengentasan kemiskinan
Penelitian Dan Pengembangan	Program Penelitian dan Pengembangan Daerah	Jumlah dokumen kelitbangan/ inovasi yang dihasilkan	Badan Perencanaan Pembangunan, Penelitian Dan Pengembangan Daerah	Memperkuat Stabilitas Polhukhankam dan Transformasi Pelayanan Publik	Peningkatan Ketentraman, Ketertiban Umum dan Peningkatan Kualitas Pelayanan Publik bagi masyarakat di Jawa Timur	Meningkatkan SDM unggul inovatif dan kolaboratif mendukung kemandirian ekonomi dan pengentasan kemiskinan
Inspektorat Daerah	Program Penunjang Urusan Pemerintahan Daerah Kabupaten/Kota	Cakupan pelayanan jasa administrasi perkantoran yang difasilitasi	Inspektorat	Memperkuat Stabilitas Polhukhankam dan Transformasi Pelayanan Publik	Peningkatan Ketentraman, Ketertiban Umum dan Peningkatan Kualitas Pelayanan Publik bagi masyarakat di Jawa Timur	Meningkatkan SDM unggul inovatif dan kolaboratif mendukung kemandirian ekonomi dan pengentasan kemiskinan
		Persentase nilai aset dalam kondisi baik	Inspektorat			
		Persentase Ketersediaan Dokumen Perencanaan, Penganggaran, dan Evaluasi Kinerja Perangkat Daerah	Inspektorat			
	Program Penyelenggaraan Pengawasan	Persentase menurunnya jumlah temuan hasil pengawasan	Inspektorat	Memperkuat Stabilitas Polhukhankam dan Transformasi Pelayanan Publik	Peningkatan Ketentraman, Ketertiban Umum dan Peningkatan Kualitas Pelayanan Publik bagi masyarakat di Jawa Timur	Meningkatkan SDM unggul inovatif dan kolaboratif mendukung kemandirian ekonomi dan pengentasan kemiskinan
	Program Perumusan Kebijakan, Pendampingan dan Asistensi	Persentase rumusan kebijakan teknis di bidang pengawasan dan fasilitasi pengawasan yang ditetapkan	Inspektorat	Memperkuat Stabilitas Polhukhankam dan Transformasi Pelayanan Publik	Peningkatan Ketentraman, Ketertiban Umum dan Peningkatan Kualitas Pelayanan Publik bagi masyarakat di Jawa Timur	Meningkatkan SDM unggul inovatif dan kolaboratif mendukung kemandirian ekonomi dan pengentasan kemiskinan
		Jumlah dokumen hasil pendampingan dan asistensi yang disusun	Inspektorat			
Kecamatan	Program Penunjang Urusan Pemerintahan	Cakupan pelayanan jasa administrasi perkantoran	Kecamatan Trenggalek	Memperkuat Stabilitas Polhukhankam dan	Peningkatan Ketentraman, Ketertiban Umum dan	Meningkatkan SDM unggul inovatif dan kolaboratif

BIDANG URUSAN	PROGRAM	INDIKATOR KINERJA	PERANGKAT DAERAH	PRIORITAS NASIONAL	PRIORITAS PROVINSI	PRIORITAS KABUPATEN
	Daerah Kabupaten/Kota	yang difasilitasi		Transformasi Pelayanan Publik	Peningkatan Kualitas Pelayanan Publik bagi masyarakat di Jawa Timur	mendukung kemandirian ekonomi dan pengentasan kemiskinan
		Persentase nilai aset dalam kondisi baik	Kecamatan Trenggalek			
		Persentase Ketersediaan Dokumen Perencanaan, Penganggaran, dan Evaluasi Kinerja Perangkat Daerah	Kecamatan Trenggalek			
	Program Penyelenggaraan Pemerintahan dan Pelayanan Publik	Persentase Penyelenggaraan Pemerintahan dan Pelayanan Publik yang dilaksanakan	Kecamatan Trenggalek	Memperkuat Stabilitas Polhukhankam dan Transformasi Pelayanan Publik	Peningkatan Ketentraman, Ketertiban Umum dan Peningkatan Kualitas Pelayanan Publik bagi masyarakat di Jawa Timur	Meningkatkan SDM unggul inovatif dan kolaboratif mendukung kemandirian ekonomi dan pengentasan kemiskinan
	Program Pemberdayaan Masyarakat Desa dan Kelurahan	Persentase capaian kegiatan pemberdayaan masyarakat desa dan kelurahan yang dilaksanakan	Kecamatan Trenggalek	Memperkuat Stabilitas Polhukhankam dan Transformasi Pelayanan Publik	Peningkatan Ketentraman, Ketertiban Umum dan Peningkatan Kualitas Pelayanan Publik bagi masyarakat di Jawa Timur	Meningkatkan SDM unggul inovatif dan kolaboratif mendukung kemandirian ekonomi dan pengentasan kemiskinan
	Program Koordinasi Ketentraman dan Ketertiban Umum	Persentase Konflik yang ditindaklanjuti	Kecamatan Trenggalek	Memperkuat Stabilitas Polhukhankam dan Transformasi Pelayanan Publik	Peningkatan Ketentraman, Ketertiban Umum dan Peningkatan Kualitas Pelayanan Publik bagi masyarakat di Jawa Timur	Meningkatkan SDM unggul inovatif dan kolaboratif mendukung kemandirian ekonomi dan pengentasan kemiskinan
	Program Pembinaan dan Pengawasan Pemerintahan Desa	Persentase dokumen/laporan perencanaan, penganggaran dan pelaporan desa yang disusun dengan benar dan tepat waktu	Kecamatan Trenggalek	Memperkuat Stabilitas Polhukhankam dan Transformasi Pelayanan Publik	Peningkatan Ketentraman, Ketertiban Umum dan Peningkatan Kualitas Pelayanan Publik bagi masyarakat di Jawa Timur	Meningkatkan SDM unggul inovatif dan kolaboratif mendukung kemandirian ekonomi dan pengentasan kemiskinan
	Program Penunjang Urusan Pemerintahan Daerah Kabupaten/Kota	Cakupan pelayanan jasa administrasi perkantoran yang difasilitasi	Kecamatan Panggul	Memperkuat Stabilitas Polhukhankam dan Transformasi Pelayanan Publik	Peningkatan Ketentraman, Ketertiban Umum dan Peningkatan Kualitas Pelayanan	Meningkatkan SDM unggul inovatif dan kolaboratif mendukung kemandirian ekonomi dan

BIDANG URUSAN	PROGRAM	INDIKATOR KINERJA	PERANGKAT DAERAH	PRIORITAS NASIONAL	PRIORITAS PROVINSI	PRIORITAS KABUPATEN
		Persentase nilai aset dalam kondisi baik	Kecamatan Panggul		Publik bagi masyarakat di Jawa Timur	pengentasan kemiskinan
		Persentase Ketersediaan Dokumen Perencanaan, Penganggaran, dan Evaluasi Kinerja Perangkat Daerah	Kecamatan Panggul			
	Program Penyelenggaraan Pemerintahan dan Pelayanan Publik	Persentase Penyelenggaraan Pemerintahan dan Pelayanan Publik yang dilaksanakan	Kecamatan Panggul	Memperkuat Stabilitas Polhukhankam dan Transformasi Pelayanan Publik	Peningkatan Ketentraman, Ketertiban Umum dan Peningkatan Kualitas Pelayanan Publik bagi masyarakat di Jawa Timur	Meningkatkan SDM unggul inovatif dan kolaboratif mendukung kemandirian ekonomi dan pengentasan kemiskinan
	Program Pemberdayaan Masyarakat Desa dan Kelurahan	Persentase capaian kegiatan pemberdayaan masyarakat desa dan kelurahan yang dilaksanakan	Kecamatan Panggul	Memperkuat Stabilitas Polhukhankam dan Transformasi Pelayanan Publik	Peningkatan Ketentraman, Ketertiban Umum dan Peningkatan Kualitas Pelayanan Publik bagi masyarakat di Jawa Timur	Meningkatkan SDM unggul inovatif dan kolaboratif mendukung kemandirian ekonomi dan pengentasan kemiskinan
	Program Koordinasi Ketentraman dan Ketertiban Umum	Persentase Konflik yang ditindaklanjuti	Kecamatan Panggul	Memperkuat Stabilitas Polhukhankam dan Transformasi Pelayanan Publik	Peningkatan Ketentraman, Ketertiban Umum dan Peningkatan Kualitas Pelayanan Publik bagi masyarakat di Jawa Timur	Meningkatkan SDM unggul inovatif dan kolaboratif mendukung kemandirian ekonomi dan pengentasan kemiskinan
	Program Pembinaan dan Pengawasan Pemerintahan Desa	Persentase dokumen/laporan perencanaan, penganggaran dan pelaporan desa yang disusun dengan benar dan tepat waktu	Kecamatan Panggul	Memperkuat Stabilitas Polhukhankam dan Transformasi Pelayanan Publik	Peningkatan Ketentraman, Ketertiban Umum dan Peningkatan Kualitas Pelayanan Publik bagi masyarakat di Jawa Timur	Meningkatkan SDM unggul inovatif dan kolaboratif mendukung kemandirian ekonomi dan pengentasan kemiskinan
	Program Penunjang Urusan Pemerintahan Daerah Kabupaten/Kota	Cakupan pelayanan jasa administrasi perkantoran yang difasilitasi	Kecamatan Suruh	Memperkuat Stabilitas Polhukhankam dan Transformasi Pelayanan Publik	Peningkatan Ketentraman, Ketertiban Umum dan Peningkatan Kualitas Pelayanan Publik bagi masyarakat di Jawa Timur	Meningkatkan SDM unggul inovatif dan kolaboratif mendukung kemandirian ekonomi dan pengentasan kemiskinan
		Persentase nilai aset dalam kondisi baik	Kecamatan Suruh			

BIDANG URUSAN	PROGRAM	INDIKATOR KINERJA	PERANGKAT DAERAH	PRIORITAS NASIONAL	PRIORITAS PROVINSI	PRIORITAS KABUPATEN
		Persentase Ketersediaan Dokumen Perencanaan, Penganggaran, dan Evaluasi Kinerja Perangkat Daerah	Kecamatan Suruh			
	Program Penyelenggaraan Pemerintahan dan Pelayanan Publik	Persentase Penyelenggaraan Pemerintahan dan Pelayanan Publik yang dilaksanakan	Kecamatan Suruh	Memperkuat Stabilitas Polhukhankam dan Transformasi Pelayanan Publik	Peningkatan Ketentraman, Ketertiban Umum dan Peningkatan Kualitas Pelayanan Publik bagi masyarakat di Jawa Timur	Meningkatkan SDM unggul inovatif dan kolaboratif mendukung kemandirian ekonomi dan pengentasan kemiskinan
	Program Pemberdayaan Masyarakat Desa dan Kelurahan	Persentase capaian kegiatan pemberdayaan masyarakat desa dan kelurahan yang dilaksanakan	Kecamatan Suruh	Memperkuat Stabilitas Polhukhankam dan Transformasi Pelayanan Publik	Peningkatan Ketentraman, Ketertiban Umum dan Peningkatan Kualitas Pelayanan Publik bagi masyarakat di Jawa Timur	Meningkatkan SDM unggul inovatif dan kolaboratif mendukung kemandirian ekonomi dan pengentasan kemiskinan
	Program Koordinasi Ketentraman dan Ketertiban Umum	Persentase Konflik yang ditindaklanjuti	Kecamatan Suruh	Memperkuat Stabilitas Polhukhankam dan Transformasi Pelayanan Publik	Peningkatan Ketentraman, Ketertiban Umum dan Peningkatan Kualitas Pelayanan Publik bagi masyarakat di Jawa Timur	Meningkatkan SDM unggul inovatif dan kolaboratif mendukung kemandirian ekonomi dan pengentasan kemiskinan
	Program Pembinaan dan Pengawasan Pemerintahan Desa	Persentase dokumen/laporan perencanaan, penganggaran dan pelaporan desa yang disusun dengan benar dan tepat waktu	Kecamatan Suruh	Memperkuat Stabilitas Polhukhankam dan Transformasi Pelayanan Publik	Peningkatan Ketentraman, Ketertiban Umum dan Peningkatan Kualitas Pelayanan Publik bagi masyarakat di Jawa Timur	Meningkatkan SDM unggul inovatif dan kolaboratif mendukung kemandirian ekonomi dan pengentasan kemiskinan
	Program Penunjang Urusan Pemerintahan Daerah Kabupaten/Kota	Cakupan pelayanan jasa administrasi perkantoran yang difasilitasi	Kecamatan Durenan	Memperkuat Stabilitas Polhukhankam dan Transformasi Pelayanan Publik	Peningkatan Ketentraman, Ketertiban Umum dan Peningkatan Kualitas Pelayanan Publik bagi masyarakat di Jawa Timur	Meningkatkan SDM unggul inovatif dan kolaboratif mendukung kemandirian ekonomi dan pengentasan kemiskinan
		Persentase nilai aset dalam kondisi baik	Kecamatan Durenan			
		Persentase Ketersediaan Dokumen Perencanaan,	Kecamatan Durenan			

BIDANG URUSAN	PROGRAM	INDIKATOR KINERJA	PERANGKAT DAERAH	PRIORITAS NASIONAL	PRIORITAS PROVINSI	PRIORITAS KABUPATEN
		Penganggaran, dan Evaluasi Kinerja Perangkat Daerah				
	Program Penyelenggaraan Pemerintahan dan Pelayanan Publik	Persentase Penyelenggaraan Pemerintahan dan Pelayanan Publik yang dilaksanakan	Kecamatan Durenan	Memperkuat Stabilitas Polhukhankam dan Transformasi Pelayanan Publik	Peningkatan Ketentraman, Ketertiban Umum dan Peningkatan Kualitas Pelayanan Publik bagi masyarakat di Jawa Timur	Meningkatkan SDM unggul inovatif dan kolaboratif mendukung kemandirian ekonomi dan pengentasan kemiskinan
	Program Pemberdayaan Masyarakat Desa dan Kelurahan	Persentase capaian kegiatan pemberdayaan masyarakat desa dan kelurahan yang dilaksanakan	Kecamatan Durenan	Memperkuat Stabilitas Polhukhankam dan Transformasi Pelayanan Publik	Peningkatan Ketentraman, Ketertiban Umum dan Peningkatan Kualitas Pelayanan Publik bagi masyarakat di Jawa Timur	Meningkatkan SDM unggul inovatif dan kolaboratif mendukung kemandirian ekonomi dan pengentasan kemiskinan
	Program Koordinasi Ketentraman dan Ketertiban Umum	Persentase Konflik yang ditindaklanjuti	Kecamatan Durenan	Memperkuat Stabilitas Polhukhankam dan Transformasi Pelayanan Publik	Peningkatan Ketentraman, Ketertiban Umum dan Peningkatan Kualitas Pelayanan Publik bagi masyarakat di Jawa Timur	Meningkatkan SDM unggul inovatif dan kolaboratif mendukung kemandirian ekonomi dan pengentasan kemiskinan
	Program Pembinaan dan Pengawasan Pemerintahan Desa	Persentase dokumen/laporan perencanaan, penganggaran dan pelaporan desa yang disusun dengan benar dan tepat waktu	Kecamatan Durenan	Memperkuat Stabilitas Polhukhankam dan Transformasi Pelayanan Publik	Peningkatan Ketentraman, Ketertiban Umum dan Peningkatan Kualitas Pelayanan Publik bagi masyarakat di Jawa Timur	Meningkatkan SDM unggul inovatif dan kolaboratif mendukung kemandirian ekonomi dan pengentasan kemiskinan
	Program Penunjang Urusan Pemerintahan Daerah Kabupaten/Kota	Cakupan pelayanan jasa administrasi perkantoran yang difasilitasi	Kecamatan Pogalan	Memperkuat Stabilitas Polhukhankam dan Transformasi Pelayanan Publik	Peningkatan Ketentraman, Ketertiban Umum dan Peningkatan Kualitas Pelayanan Publik bagi masyarakat di Jawa Timur	Meningkatkan SDM unggul inovatif dan kolaboratif mendukung kemandirian ekonomi dan pengentasan kemiskinan
		Persentase nilai aset dalam kondisi baik	Kecamatan Pogalan			
		Persentase Ketersediaan Dokumen Perencanaan, Penganggaran, dan Evaluasi Kinerja	Kecamatan Pogalan			

BIDANG URUSAN	PROGRAM	INDIKATOR KINERJA	PERANGKAT DAERAH	PRIORITAS NASIONAL	PRIORITAS PROVINSI	PRIORITAS KABUPATEN
		Perangkat Daerah				
	Program Penyelenggaraan Pemerintahan dan Pelayanan Publik	Persentase Penyelenggaraan Pemerintahan dan Pelayanan Publik yang dilaksanakan	Kecamatan Pogalan	Memperkuat Stabilitas Polhukhankam dan Transformasi Pelayanan Publik	Peningkatan Ketentraman, Ketertiban Umum dan Peningkatan Kualitas Pelayanan Publik bagi masyarakat di Jawa Timur	Meningkatkan SDM unggul inovatif dan kolaboratif mendukung kemandirian ekonomi dan pengentasan kemiskinan
	Program Pemberdayaan Masyarakat Desa dan Kelurahan	Persentase capaian kegiatan pemberdayaan masyarakat desa dan kelurahan yang dilaksanakan	Kecamatan Pogalan	Memperkuat Stabilitas Polhukhankam dan Transformasi Pelayanan Publik	Peningkatan Ketentraman, Ketertiban Umum dan Peningkatan Kualitas Pelayanan Publik bagi masyarakat di Jawa Timur	Meningkatkan SDM unggul inovatif dan kolaboratif mendukung kemandirian ekonomi dan pengentasan kemiskinan
	Program Koordinasi Ketentraman dan Ketertiban Umum	Persentase Konflik yang ditindaklanjuti	Kecamatan Pogalan	Memperkuat Stabilitas Polhukhankam dan Transformasi Pelayanan Publik	Peningkatan Ketentraman, Ketertiban Umum dan Peningkatan Kualitas Pelayanan Publik bagi masyarakat di Jawa Timur	Meningkatkan SDM unggul inovatif dan kolaboratif mendukung kemandirian ekonomi dan pengentasan kemiskinan
	Program Pembinaan dan Pengawasan Pemerintahan Desa	Persentase dokumen/laporan perencanaan, penganggaran dan pelaporan desa yang disusun dengan benar dan tepat waktu	Kecamatan Pogalan	Memperkuat Stabilitas Polhukhankam dan Transformasi Pelayanan Publik	Peningkatan Ketentraman, Ketertiban Umum dan Peningkatan Kualitas Pelayanan Publik bagi masyarakat di Jawa Timur	Meningkatkan SDM unggul inovatif dan kolaboratif mendukung kemandirian ekonomi dan pengentasan kemiskinan
	Program Penunjang Urusan Pemerintahan Daerah Kabupaten/Kota	Cakupan pelayanan jasa administrasi perkantoran yang difasilitasi	Kecamatan Watulimo	Memperkuat Stabilitas Polhukhankam dan Transformasi Pelayanan Publik	Peningkatan Ketentraman, Ketertiban Umum dan Peningkatan Kualitas Pelayanan Publik bagi masyarakat di Jawa Timur	Meningkatkan SDM unggul inovatif dan kolaboratif mendukung kemandirian ekonomi dan pengentasan kemiskinan
		Persentase nilai aset dalam kondisi baik	Kecamatan Watulimo			
		Persentase Ketersediaan Dokumen Perencanaan, Penganggaran, dan Evaluasi Kinerja Perangkat Daerah	Kecamatan Watulimo			
	Program Penyelenggara	Persentase Penyelenggara	Kecamatan Watulimo	Memperkuat Stabilitas	Peningkatan Ketentraman,	Meningkatkan SDM unggul

BIDANG URUSAN	PROGRAM	INDIKATOR KINERJA	PERANGKAT DAERAH	PRIORITAS NASIONAL	PRIORITAS PROVINSI	PRIORITAS KABUPATEN
	an Pemerintahan dan Pelayanan Publik	an Pemerintahan dan Pelayanan Publik yang dilaksanakan		Polhukhankam dan Transformasi Pelayanan Publik	Ketertiban Umum dan Peningkatan Kualitas Pelayanan Publik bagi masyarakat di Jawa Timur	inovatif dan kolaboratif mendukung kemandirian ekonomi dan pengentasan kemiskinan
	Program Koordinasi Ketentraman dan Ketertiban Umum	Persentase Konflik yang ditindaklanjuti	Kecamatan Watulimo	Memperkuat Stabilitas Polhukhankam dan Transformasi Pelayanan Publik	Peningkatan Ketentraman, Ketertiban Umum dan Peningkatan Kualitas Pelayanan Publik bagi masyarakat di Jawa Timur	Meningkatkan SDM unggul inovatif dan kolaboratif mendukung kemandirian ekonomi dan pengentasan kemiskinan
	Program Pembinaan dan Pengawasan Pemerintahan Desa	Persentase dokumen/laporan perencanaan, penganggaran dan pelaporan desa yang disusun dengan benar dan tepat waktu	Kecamatan Watulimo	Memperkuat Stabilitas Polhukhankam dan Transformasi Pelayanan Publik	Peningkatan Ketentraman, Ketertiban Umum dan Peningkatan Kualitas Pelayanan Publik bagi masyarakat di Jawa Timur	Meningkatkan SDM unggul inovatif dan kolaboratif mendukung kemandirian ekonomi dan pengentasan kemiskinan
	Program Penunjang Urusan Pemerintahan Daerah Kabupaten/Kota	Cakupan pelayanan jasa administrasi perkantoran yang difasilitasi	Kecamatan Tugu	Memperkuat Stabilitas Polhukhankam dan Transformasi Pelayanan Publik	Peningkatan Ketentraman, Ketertiban Umum dan Peningkatan Kualitas Pelayanan Publik bagi masyarakat di Jawa Timur	Meningkatkan SDM unggul inovatif dan kolaboratif mendukung kemandirian ekonomi dan pengentasan kemiskinan
		Persentase nilai aset dalam kondisi baik	Kecamatan Tugu			
		Persentase Ketersediaan Dokumen Perencanaan, Penganggaran, dan Evaluasi Kinerja Perangkat Daerah	Kecamatan Tugu			
	Program Penyelenggaraan Pemerintahan dan Pelayanan Publik	Persentase Penyelenggaraan Pemerintahan dan Pelayanan Publik yang dilaksanakan	Kecamatan Tugu	Memperkuat Stabilitas Polhukhankam dan Transformasi Pelayanan Publik	Peningkatan Ketentraman, Ketertiban Umum dan Peningkatan Kualitas Pelayanan Publik bagi masyarakat di Jawa Timur	Meningkatkan SDM unggul inovatif dan kolaboratif mendukung kemandirian ekonomi dan pengentasan kemiskinan
	Program Koordinasi Ketentraman dan Ketertiban Umum	Persentase Konflik yang ditindaklanjuti	Kecamatan Tugu	Memperkuat Stabilitas Polhukhankam dan Transformasi	Peningkatan Ketentraman, Ketertiban Umum dan Peningkatan Kualitas	Meningkatkan SDM unggul inovatif dan kolaboratif mendukung kemandirian

BIDANG URUSAN	PROGRAM	INDIKATOR KINERJA	PERANGKAT DAERAH	PRIORITAS NASIONAL	PRIORITAS PROVINSI	PRIORITAS KABUPATEN
				Pelayanan Publik	Pelayanan Publik bagi masyarakat di Jawa Timur	ekonomi dan pengentasan kemiskinan
	Program Penyelenggaraan Urusan Pemerintahan Umum	Persentase laporan hasil Penyelenggaraan Urusan Pemerintahan Umum yang Dilaksanakan	Kecamatan Tugu	Memperkuat Stabilitas Polhukhankam dan Transformasi Pelayanan Publik	Peningkatan Ketentraman, Ketertiban Umum dan Peningkatan Kualitas Pelayanan Publik bagi masyarakat di Jawa Timur	Meningkatkan SDM unggul inovatif dan kolaboratif mendukung kemandirian ekonomi dan pengentasan kemiskinan
	Program Pembinaan dan Pengawasan Pemerintahan Desa	Persentase dokumen/laporan perencanaan, penganggaran dan pelaporan desa yang disusun dengan benar dan tepat waktu	Kecamatan Tugu	Memperkuat Stabilitas Polhukhankam dan Transformasi Pelayanan Publik	Peningkatan Ketentraman, Ketertiban Umum dan Peningkatan Kualitas Pelayanan Publik bagi masyarakat di Jawa Timur	Meningkatkan SDM unggul inovatif dan kolaboratif mendukung kemandirian ekonomi dan pengentasan kemiskinan
	Program Penunjang Urusan Pemerintahan Daerah Kabupaten/Kota	Cakupan pelayanan jasa administrasi perkantoran yang difasilitasi	Kecamatan Dongko	Memperkuat Stabilitas Polhukhankam dan Transformasi Pelayanan Publik	Peningkatan Ketentraman, Ketertiban Umum dan Peningkatan Kualitas Pelayanan Publik bagi masyarakat di Jawa Timur	Meningkatkan SDM unggul inovatif dan kolaboratif mendukung kemandirian ekonomi dan pengentasan kemiskinan
		Persentase nilai aset dalam kondisi baik	Kecamatan Dongko			
		Persentase Ketersediaan Dokumen Perencanaan, Penganggaran, dan Evaluasi Kinerja Perangkat Daerah	Kecamatan Dongko			
	Program Penyelenggaraan Pemerintahan dan Pelayanan Publik	Persentase Penyelenggaraan Pemerintahan dan Pelayanan Publik yang dilaksanakan	Kecamatan Dongko	Memperkuat Stabilitas Polhukhankam dan Transformasi Pelayanan Publik	Peningkatan Ketentraman, Ketertiban Umum dan Peningkatan Kualitas Pelayanan Publik bagi masyarakat di Jawa Timur	Meningkatkan SDM unggul inovatif dan kolaboratif mendukung kemandirian ekonomi dan pengentasan kemiskinan
	Program Pemberdayaan Masyarakat Desa dan Kelurahan	Persentase capaian kegiatan pemberdayaan masyarakat desa dan kelurahan yang dilaksanakan	Kecamatan Dongko	Memperkuat Stabilitas Polhukhankam dan Transformasi Pelayanan Publik	Peningkatan Ketentraman, Ketertiban Umum dan Peningkatan Kualitas Pelayanan Publik bagi masyarakat	Meningkatkan SDM unggul inovatif dan kolaboratif mendukung kemandirian ekonomi dan pengentasan kemiskinan

BIDANG URUSAN	PROGRAM	INDIKATOR KINERJA	PERANGKAT DAERAH	PRIORITAS NASIONAL	PRIORITAS PROVINSI	PRIORITAS KABUPATEN
					di Jawa Timur	
	Program Koordinasi Ketentraman dan Ketertiban Umum	Persentase Konflik yang ditindaklanjuti	Kecamatan Dongko	Memperkuat Stabilitas Polhukhankam dan Transformasi Pelayanan Publik	Peningkatan Ketentraman, Ketertiban Umum dan Peningkatan Kualitas Pelayanan Publik bagi masyarakat di Jawa Timur	Meningkatkan SDM unggul inovatif dan kolaboratif mendukung kemandirian ekonomi dan pengentasan kemiskinan
	Program Pembinaan dan Pengawasan Pemerintahan Desa	Persentase dokumen/laporan perencanaan, penganggaran dan pelaporan desa yang disusun dengan benar dan tepat waktu	Kecamatan Dongko	Memperkuat Stabilitas Polhukhankam dan Transformasi Pelayanan Publik	Peningkatan Ketentraman, Ketertiban Umum dan Peningkatan Kualitas Pelayanan Publik bagi masyarakat di Jawa Timur	Meningkatkan SDM unggul inovatif dan kolaboratif mendukung kemandirian ekonomi dan pengentasan kemiskinan
	Program Penunjang Urusan Pemerintahan Daerah Kabupaten/Kota	Cakupan pelayanan jasa administrasi perkantoran yang difasilitasi	Kecamatan Kampak	Memperkuat Stabilitas Polhukhankam dan Transformasi Pelayanan Publik	Peningkatan Ketentraman, Ketertiban Umum dan Peningkatan Kualitas Pelayanan Publik bagi masyarakat di Jawa Timur	Meningkatkan SDM unggul inovatif dan kolaboratif mendukung kemandirian ekonomi dan pengentasan kemiskinan
		Persentase nilai aset dalam kondisi baik	Kecamatan Kampak			
		Persentase Ketersediaan Dokumen Perencanaan, Penganggaran, dan Evaluasi Kinerja Perangkat Daerah	Kecamatan Kampak			
	Program Penyelenggaraan Pemerintahan dan Pelayanan Publik	Persentase Penyelenggaraan Pemerintahan dan Pelayanan Publik yang dilaksanakan	Kecamatan Kampak	Memperkuat Stabilitas Polhukhankam dan Transformasi Pelayanan Publik	Peningkatan Ketentraman, Ketertiban Umum dan Peningkatan Kualitas Pelayanan Publik bagi masyarakat di Jawa Timur	Meningkatkan SDM unggul inovatif dan kolaboratif mendukung kemandirian ekonomi dan pengentasan kemiskinan
	Program Pemberdayaan Masyarakat Desa dan Kelurahan	Persentase capaian kegiatan pemberdayaan masyarakat desa dan kelurahan yang dilaksanakan	Kecamatan Kampak	Memperkuat Stabilitas Polhukhankam dan Transformasi Pelayanan Publik	Peningkatan Ketentraman, Ketertiban Umum dan Peningkatan Kualitas Pelayanan Publik bagi masyarakat di Jawa Timur	Meningkatkan SDM unggul inovatif dan kolaboratif mendukung kemandirian ekonomi dan pengentasan kemiskinan

BIDANG URUSAN	PROGRAM	INDIKATOR KINERJA	PERANGKAT DAERAH	PRIORITAS NASIONAL	PRIORITAS PROVINSI	PRIORITAS KABUPATEN
	Program Koordinasi Ketentraman dan Ketertiban Umum	Persentase Konflik yang ditindaklanjuti	Kecamatan Kampak	Memperkuat Stabilitas Polhukhankam dan Transformasi Pelayanan Publik	Peningkatan Ketentraman, Ketertiban Umum dan Peningkatan Kualitas Pelayanan Publik bagi masyarakat di Jawa Timur	Meningkatkan SDM unggul inovatif dan kolaboratif mendukung kemandirian ekonomi dan pengentasan kemiskinan
	Program Pembinaan dan Pengawasan Pemerintahan Desa	Persentase dokumen/laporan perencanaan, penganggaran dan pelaporan desa yang disusun dengan benar dan tepat waktu	Kecamatan Kampak	Memperkuat Stabilitas Polhukhankam dan Transformasi Pelayanan Publik	Peningkatan Ketentraman, Ketertiban Umum dan Peningkatan Kualitas Pelayanan Publik bagi masyarakat di Jawa Timur	Meningkatkan SDM unggul inovatif dan kolaboratif mendukung kemandirian ekonomi dan pengentasan kemiskinan
	Program Penunjang Urusan Pemerintahan Daerah Kabupaten/Kota	Cakupan pelayanan jasa administrasi perkantoran yang difasilitasi	Kecamatan Munjungan	Memperkuat Stabilitas Polhukhankam dan Transformasi Pelayanan Publik	Peningkatan Ketentraman, Ketertiban Umum dan Peningkatan Kualitas Pelayanan Publik bagi masyarakat di Jawa Timur	Meningkatkan SDM unggul inovatif dan kolaboratif mendukung kemandirian ekonomi dan pengentasan kemiskinan
		Persentase nilai aset dalam kondisi baik	Kecamatan Munjungan			
		Persentase Ketersediaan Dokumen Perencanaan, Penganggaran, dan Evaluasi Kinerja Perangkat Daerah	Kecamatan Munjungan			
	Program Penyelenggaraan Pemerintahan dan Pelayanan Publik	Persentase Penyelenggaraan Pemerintahan dan Pelayanan Publik yang dilaksanakan	Kecamatan Munjungan	Memperkuat Stabilitas Polhukhankam dan Transformasi Pelayanan Publik	Peningkatan Ketentraman, Ketertiban Umum dan Peningkatan Kualitas Pelayanan Publik bagi masyarakat di Jawa Timur	Meningkatkan SDM unggul inovatif dan kolaboratif mendukung kemandirian ekonomi dan pengentasan kemiskinan
	Program Pemberdayaan Masyarakat Desa dan Kelurahan	Persentase capaian kegiatan pemberdayaan masyarakat desa dan kelurahan yang dilaksanakan	Kecamatan Munjungan	Memperkuat Stabilitas Polhukhankam dan Transformasi Pelayanan Publik	Peningkatan Ketentraman, Ketertiban Umum dan Peningkatan Kualitas Pelayanan Publik bagi masyarakat di Jawa Timur	Meningkatkan SDM unggul inovatif dan kolaboratif mendukung kemandirian ekonomi dan pengentasan kemiskinan
	Program Koordinasi Ketentraman dan	Persentase Konflik yang ditindaklanjuti	Kecamatan Munjungan	Memperkuat Stabilitas Polhukhankam dan	Peningkatan Ketentraman, Ketertiban Umum dan	Meningkatkan SDM unggul inovatif dan kolaboratif

BIDANG URUSAN	PROGRAM	INDIKATOR KINERJA	PERANGKAT DAERAH	PRIORITAS NASIONAL	PRIORITAS PROVINSI	PRIORITAS KABUPATEN
	Ketertiban Umum			Transformasi Pelayanan Publik	Peningkatan Kualitas Pelayanan Publik bagi masyarakat di Jawa Timur	mendukung kemandirian ekonomi dan pengentasan kemiskinan
	Program Pembinaan dan Pengawasan Pemerintahan Desa	Persentase dokumen/laporan perencanaan, penganggaran dan pelaporan desa yang disusun dengan benar dan tepat waktu	Kecamatan Munjungan	Memperkuat Stabilitas Polhukhankam dan Transformasi Pelayanan Publik	Peningkatan Ketentraman, Ketertiban Umum dan Peningkatan Kualitas Pelayanan Publik bagi masyarakat di Jawa Timur	Meningkatkan SDM unggul inovatif dan kolaboratif mendukung kemandirian ekonomi dan pengentasan kemiskinan
	Program Penunjang Urusan Pemerintahan Daerah Kabupaten/Kota	Cakupan pelayanan jasa administrasi perkantoran yang difasilitasi	Kecamatan Pule	Memperkuat Stabilitas Polhukhankam dan Transformasi Pelayanan Publik	Peningkatan Ketentraman, Ketertiban Umum dan Peningkatan Kualitas Pelayanan Publik bagi masyarakat di Jawa Timur	Meningkatkan SDM unggul inovatif dan kolaboratif mendukung kemandirian ekonomi dan pengentasan kemiskinan
		Persentase nilai aset dalam kondisi baik	Kecamatan Pule			
		Persentase Ketersediaan Dokumen Perencanaan, Penganggaran, dan Evaluasi Kinerja Perangkat Daerah	Kecamatan Pule			
	Program Penyelenggaraan Pemerintahan dan Pelayanan Publik	Persentase Penyelenggaraan Pemerintahan dan Pelayanan Publik yang dilaksanakan	Kecamatan Pule	Memperkuat Stabilitas Polhukhankam dan Transformasi Pelayanan Publik	Peningkatan Ketentraman, Ketertiban Umum dan Peningkatan Kualitas Pelayanan Publik bagi masyarakat di Jawa Timur	Meningkatkan SDM unggul inovatif dan kolaboratif mendukung kemandirian ekonomi dan pengentasan kemiskinan
	Program Pemberdayaan Masyarakat Desa dan Kelurahan	Persentase capaian kegiatan pemberdayaan masyarakat desa dan kelurahan yang dilaksanakan	Kecamatan Pule	Memperkuat Stabilitas Polhukhankam dan Transformasi Pelayanan Publik	Peningkatan Ketentraman, Ketertiban Umum dan Peningkatan Kualitas Pelayanan Publik bagi masyarakat di Jawa Timur	Meningkatkan SDM unggul inovatif dan kolaboratif mendukung kemandirian ekonomi dan pengentasan kemiskinan
	Program Koordinasi Ketentraman dan Ketertiban Umum	Persentase Konflik yang ditindaklanjuti	Kecamatan Pule	Memperkuat Stabilitas Polhukhankam dan Transformasi Pelayanan Publik	Peningkatan Ketentraman, Ketertiban Umum dan Peningkatan Kualitas Pelayanan Publik bagi	Meningkatkan SDM unggul inovatif dan kolaboratif mendukung kemandirian ekonomi dan

BIDANG URUSAN	PROGRAM	INDIKATOR KINERJA	PERANGKAT DAERAH	PRIORITAS NASIONAL	PRIORITAS PROVINSI	PRIORITAS KABUPATEN
					masyarakat di Jawa Timur	pengentasan kemiskinan
	Program Pembinaan dan Pengawasan Pemerintahan Desa	Persentase dokumen/laporan perencanaan, penganggaran dan pelaporan desa yang disusun dengan benar dan tepat waktu	Kecamatan Pule	Memperkuat Stabilitas Polhukhankam dan Transformasi Pelayanan Publik	Peningkatan Ketentraman, Ketertiban Umum dan Peningkatan Kualitas Pelayanan Publik bagi masyarakat di Jawa Timur	Meningkatkan SDM unggul inovatif dan kolaboratif mendukung kemandirian ekonomi dan pengentasan kemiskinan
	Program Penunjang Urusan Pemerintahan Daerah Kabupaten/Kota	Cakupan pelayanan jasa administrasi perkantoran yang difasilitasi	Kecamatan Gandusari	Memperkuat Stabilitas Polhukhankam dan Transformasi Pelayanan Publik	Peningkatan Ketentraman, Ketertiban Umum dan Peningkatan Kualitas Pelayanan Publik bagi masyarakat di Jawa Timur	Meningkatkan SDM unggul inovatif dan kolaboratif mendukung kemandirian ekonomi dan pengentasan kemiskinan
		Persentase nilai aset dalam kondisi baik	Kecamatan Gandusari			
		Persentase Ketersediaan Dokumen Perencanaan, Penganggaran, dan Evaluasi Kinerja Perangkat Daerah	Kecamatan Gandusari			
	Program Penyelenggaraan Pemerintahan dan Pelayanan Publik	Persentase Penyelenggaraan Pemerintahan dan Pelayanan Publik yang dilaksanakan	Kecamatan Gandusari	Memperkuat Stabilitas Polhukhankam dan Transformasi Pelayanan Publik	Peningkatan Ketentraman, Ketertiban Umum dan Peningkatan Kualitas Pelayanan Publik bagi masyarakat di Jawa Timur	Meningkatkan SDM unggul inovatif dan kolaboratif mendukung kemandirian ekonomi dan pengentasan kemiskinan
	Program Pemberdayaan Masyarakat Desa dan Kelurahan	Persentase capaian kegiatan pemberdayaan masyarakat desa dan kelurahan yang dilaksanakan	Kecamatan Gandusari	Memperkuat Stabilitas Polhukhankam dan Transformasi Pelayanan Publik	Peningkatan Ketentraman, Ketertiban Umum dan Peningkatan Kualitas Pelayanan Publik bagi masyarakat di Jawa Timur	Meningkatkan SDM unggul inovatif dan kolaboratif mendukung kemandirian ekonomi dan pengentasan kemiskinan
	Program Koordinasi Ketentraman dan Ketertiban Umum	Persentase Konflik yang ditindaklanjuti	Kecamatan Gandusari	Memperkuat Stabilitas Polhukhankam dan Transformasi Pelayanan Publik	Peningkatan Ketentraman, Ketertiban Umum dan Peningkatan Kualitas Pelayanan Publik bagi masyarakat di Jawa Timur	Meningkatkan SDM unggul inovatif dan kolaboratif mendukung kemandirian ekonomi dan pengentasan kemiskinan

BIDANG URUSAN	PROGRAM	INDIKATOR KINERJA	PERANGKAT DAERAH	PRIORITAS NASIONAL	PRIORITAS PROVINSI	PRIORITAS KABUPATEN
	Program Pembinaan dan Pengawasan Pemerintahan Desa	Persentase dokumen/laporan perencanaan, penganggaran dan pelaporan desa yang disusun dengan benar dan tepat waktu	Kecamatan Gandusari	Memperkuat Stabilitas Polhukhankam dan Transformasi Pelayanan Publik	Peningkatan Ketentraman, Ketertiban Umum dan Peningkatan Kualitas Pelayanan Publik bagi masyarakat di Jawa Timur	Meningkatkan SDM unggul inovatif dan kolaboratif mendukung kemandirian ekonomi dan pengentasan kemiskinan
	Program Penunjang Urusan Pemerintahan Daerah Kabupaten/Kota	Cakupan pelayanan jasa administrasi perkantoran yang difasilitasi	Kecamatan Bendungan	Memperkuat Stabilitas Polhukhankam dan Transformasi Pelayanan Publik	Peningkatan Ketentraman, Ketertiban Umum dan Peningkatan Kualitas Pelayanan Publik bagi masyarakat di Jawa Timur	Meningkatkan SDM unggul inovatif dan kolaboratif mendukung kemandirian ekonomi dan pengentasan kemiskinan
		Persentase nilai aset dalam kondisi baik	Kecamatan Bendungan			
		Persentase Ketersediaan Dokumen Perencanaan, Penganggaran, dan Evaluasi Kinerja Perangkat Daerah	Kecamatan Bendungan			
	Program Penyelenggaraan Pemerintahan dan Pelayanan Publik	Persentase Penyelenggaraan Pemerintahan dan Pelayanan Publik yang dilaksanakan	Kecamatan Bendungan	Memperkuat Stabilitas Polhukhankam dan Transformasi Pelayanan Publik	Peningkatan Ketentraman, Ketertiban Umum dan Peningkatan Kualitas Pelayanan Publik bagi masyarakat di Jawa Timur	Meningkatkan SDM unggul inovatif dan kolaboratif mendukung kemandirian ekonomi dan pengentasan kemiskinan
	Program Pemberdayaan Masyarakat Desa dan Kelurahan	Persentase capaian kegiatan pemberdayaan masyarakat desa dan kelurahan yang dilaksanakan	Kecamatan Bendungan	Memperkuat Stabilitas Polhukhankam dan Transformasi Pelayanan Publik	Peningkatan Ketentraman, Ketertiban Umum dan Peningkatan Kualitas Pelayanan Publik bagi masyarakat di Jawa Timur	Meningkatkan SDM unggul inovatif dan kolaboratif mendukung kemandirian ekonomi dan pengentasan kemiskinan
	Program Koordinasi Ketentraman dan Ketertiban Umum	Persentase Konflik yang ditindaklanjuti	Kecamatan Bendungan	Memperkuat Stabilitas Polhukhankam dan Transformasi Pelayanan Publik	Peningkatan Ketentraman, Ketertiban Umum dan Peningkatan Kualitas Pelayanan Publik bagi masyarakat di Jawa Timur	Meningkatkan SDM unggul inovatif dan kolaboratif mendukung kemandirian ekonomi dan pengentasan kemiskinan
	Program Pembinaan dan Pengawasan	Persentase dokumen/laporan perencanaan,	Kecamatan Bendungan	Memperkuat Stabilitas Polhukhankam dan	Peningkatan Ketentraman, Ketertiban Umum dan	Meningkatkan SDM unggul inovatif dan kolaboratif

BIDANG URUSAN	PROGRAM	INDIKATOR KINERJA	PERANGKAT DAERAH	PRIORITAS NASIONAL	PRIORITAS PROVINSI	PRIORITAS KABUPATEN
	Pemerintahan Desa	penganggaran dan pelaporan desa yang disusun dengan benar dan tepat waktu		Transformasi Pelayanan Publik	Peningkatan Kualitas Pelayanan Publik bagi masyarakat di Jawa Timur	mendukung kemandirian ekonomi dan pengentasan kemiskinan
	Program Penunjang Urusan Pemerintahan Daerah Kabupaten/Kota	Cakupan pelayanan jasa administrasi perkantoran yang difasilitasi	Kecamatan Karangan	Memperkuat Stabilitas Polhukhankam dan Transformasi Pelayanan Publik	Peningkatan Ketentraman, Ketertiban Umum dan Peningkatan Kualitas Pelayanan Publik bagi masyarakat di Jawa Timur	Meningkatkan SDM unggul inovatif dan kolaboratif mendukung kemandirian ekonomi dan pengentasan kemiskinan
		Persentase nilai aset dalam kondisi baik	Kecamatan Karangan			
		Persentase Ketersediaan Dokumen Perencanaan, Penganggaran, dan Evaluasi Kinerja Perangkat Daerah	Kecamatan Karangan			
	Program Penyelenggaraan Pemerintahan dan Pelayanan Publik	Persentase Penyelenggaraan Pemerintahan dan Pelayanan Publik yang dilaksanakan	Kecamatan Karangan	Memperkuat Stabilitas Polhukhankam dan Transformasi Pelayanan Publik	Peningkatan Ketentraman, Ketertiban Umum dan Peningkatan Kualitas Pelayanan Publik bagi masyarakat di Jawa Timur	Meningkatkan SDM unggul inovatif dan kolaboratif mendukung kemandirian ekonomi dan pengentasan kemiskinan
	Program Pemberdayaan Masyarakat Desa dan Kelurahan	Persentase capaian kegiatan pemberdayaan masyarakat desa dan kelurahan yang dilaksanakan	Kecamatan Karangan	Memperkuat Stabilitas Polhukhankam dan Transformasi Pelayanan Publik	Peningkatan Ketentraman, Ketertiban Umum dan Peningkatan Kualitas Pelayanan Publik bagi masyarakat di Jawa Timur	Meningkatkan SDM unggul inovatif dan kolaboratif mendukung kemandirian ekonomi dan pengentasan kemiskinan
	Program Koordinasi Ketentraman dan Ketertiban Umum	Persentase Konflik yang ditindaklanjuti	Kecamatan Karangan	Memperkuat Stabilitas Polhukhankam dan Transformasi Pelayanan Publik	Peningkatan Ketentraman, Ketertiban Umum dan Peningkatan Kualitas Pelayanan Publik bagi masyarakat di Jawa Timur	Meningkatkan SDM unggul inovatif dan kolaboratif mendukung kemandirian ekonomi dan pengentasan kemiskinan
	Program Pembinaan dan Pengawasan Pemerintahan Desa	Persentase dokumen/laporan perencanaan, penganggaran dan pelaporan desa yang disusun	Kecamatan Karangan	Memperkuat Stabilitas Polhukhankam dan Transformasi Pelayanan Publik	Peningkatan Ketentraman, Ketertiban Umum dan Peningkatan Kualitas Pelayanan Publik bagi	Meningkatkan SDM unggul inovatif dan kolaboratif mendukung kemandirian ekonomi dan

BIDANG URUSAN	PROGRAM	INDIKATOR KINERJA	PERANGKAT DAERAH	PRIORITAS NASIONAL	PRIORITAS PROVINSI	PRIORITAS KABUPATEN
		dengan benar dan tepat waktu			masyarakat di Jawa Timur	pengentasan kemiskinan
Kesatuan Bangsa Dan Politik	Program Penunjang Urusan Pemerintahan Daerah Kabupaten/Kota	Cakupan pelayanan jasa administrasi perkantoran yang difasilitasi	Badan Kesatuan Bangsa Dan Politik	Memperkuat Stabilitas Polhukhankam dan Transformasi Pelayanan Publik	Peningkatan Ketentraman, Ketertiban Umum dan Peningkatan Kualitas Pelayanan Publik bagi masyarakat di Jawa Timur	Meningkatkan SDM unggul inovatif dan kolaboratif mendukung kemandirian ekonomi dan pengentasan kemiskinan
		Persentase nilai aset dalam kondisi baik	Badan Kesatuan Bangsa Dan Politik			
		Persentase Ketersediaan Dokumen Perencanaan, Penganggaran, dan Evaluasi Kinerja Perangkat Daerah	Badan Kesatuan Bangsa Dan Politik			
	Program Penguatan Ideologi Pancasila dan Karakter Kebangsaan	Persentase Penguatan Idelogi Pancasila dan Karakter Bangsa yang dilaksanakan	Badan Kesatuan Bangsa Dan Politik	Memperkuat Stabilitas Polhukhankam dan Transformasi Pelayanan Publik	Peningkatan Ketentraman, Ketertiban Umum dan Peningkatan Kualitas Pelayanan Publik bagi masyarakat di Jawa Timur	Meningkatkan SDM unggul inovatif dan kolaboratif mendukung kemandirian ekonomi dan pengentasan kemiskinan
	Program Peningkatan Peran Partai Politik dan Lembaga Pendidikan Melalui Pendidikan Politik dan Pengembangan Etika Serta Budaya Politik	Persentase Peningkatan Peran Partai Politik dan Pendidikan Politik , Pengembangan Etika serta Budaya Politik Yang dilaksanakan	Badan Kesatuan Bangsa Dan Politik	Memperkuat Stabilitas Polhukhankam dan Transformasi Pelayanan Publik	Peningkatan Ketentraman, Ketertiban Umum dan Peningkatan Kualitas Pelayanan Publik bagi masyarakat di Jawa Timur	Meningkatkan SDM unggul inovatif dan kolaboratif mendukung kemandirian ekonomi dan pengentasan kemiskinan
	Program Pemberdayaan dan Pengawasan Organisasi Kemasyarakatan	Persentase Ormas yang Aktif	Badan Kesatuan Bangsa Dan Politik	Memperkuat Stabilitas Polhukhankam dan Transformasi Pelayanan Publik	Peningkatan Ketentraman, Ketertiban Umum dan Peningkatan Kualitas Pelayanan Publik bagi masyarakat di Jawa Timur	Meningkatkan SDM unggul inovatif dan kolaboratif mendukung kemandirian ekonomi dan pengentasan kemiskinan
	Program Pembinaan dan Pengembangan Ketahanan Ekonomi, Sosial, dan Budaya	Persentase Konflik SARA yang tertangani	Badan Kesatuan Bangsa Dan Politik	Memperkuat Stabilitas Polhukhankam dan Transformasi Pelayanan Publik	Peningkatan Ketentraman, Ketertiban Umum dan Peningkatan Kualitas Pelayanan Publik bagi masyarakat di Jawa Timur	Meningkatkan SDM unggul inovatif dan kolaboratif mendukung kemandirian ekonomi dan pengentasan kemiskinan

BIDANG URUSAN	PROGRAM	INDIKATOR KINERJA	PERANGKAT DAERAH	PRIORITAS NASIONAL	PRIORITAS PROVINSI	PRIORITAS KABUPATEN
	Program Peningkatan Kewaspadaan Nasional dan Peningkatan Kualitas dan Fasilitasi Penanganan Konflik Sosial	Persentase Konflik sosial yang tertangani	Badan Kesatuan Bangsa Dan Politik	Memperkuat Stabilitas Polhukhankam dan Transformasi Pelayanan Publik	Peningkatan Ketentraman, Ketertiban Umum dan Peningkatan Kualitas Pelayanan Publik bagi masyarakat di Jawa Timur	Meningkatkan SDM unggul inovatif dan kolaboratif mendukung kemandirian ekonomi dan pengentasan kemiskinan
Urusan Pemerintahan Bidang Pekerjaan Umum Dan Penataan Ruang	Program Penunjang Urusan Pemerintahan Daerah Kabupaten/Kota	Cakupan pelayanan jasa administrasi perkantoran yang difasilitasi	Dinas Pekerjaan Umum Dan Penataan Ruang	Memperkuat Infrastruktur untuk Mendukung Pengembangan Ekonomi dan Pelayanan Dasar	Penguatan Konektivitas Antar Wilayah dalam Upaya Pemerataan Hasil Pembangunan Serta Peningkatan Layanan Infrastruktur	Meningkatkan pembangunan infrastruktur dasar dan berwawasan lingkungan
		Persentase nilai aset dalam kondisi baik	Dinas Pekerjaan Umum Dan Penataan Ruang			
		Persentase Ketersediaan Dokumen Perencanaan, Penganggaran, dan Evaluasi Kinerja Perangkat Daerah	Dinas Pekerjaan Umum Dan Penataan Ruang			
	Program Pengelolaan Sumber Daya Air (SDA)	Persentase Pembangunan /Pemeliharaan /Perkuatan Tebing Kali/Sungai dan Bangunan Lainnya Sebagai Pengendali Banjir	Dinas Pekerjaan Umum Dan Penataan Ruang	Memperkuat Infrastruktur untuk Mendukung Pengembangan Ekonomi dan Pelayanan Dasar	Penguatan Konektivitas Antar Wilayah dalam Upaya Pemerataan Hasil Pembangunan Serta Peningkatan Layanan Infrastruktur	Meningkatkan pembangunan infrastruktur dasar dan berwawasan lingkungan
		Persentase Kondisi Jaringan Irigasi Dalam Kondisi Baik	Dinas Pekerjaan Umum Dan Penataan Ruang			
	Program Penataan Bangunan Gedung	Persentase bangunan gedung negara yang dibangun dan direhabilitasi	Dinas Pekerjaan Umum Dan Penataan Ruang	Memperkuat Infrastruktur untuk Mendukung Pengembangan Ekonomi dan Pelayanan Dasar	Penguatan Konektivitas Antar Wilayah dalam Upaya Pemerataan Hasil Pembangunan Serta Peningkatan Layanan Infrastruktur	Meningkatkan pembangunan infrastruktur dasar dan berwawasan lingkungan
	Program Penataan Bangunan dan Lingkungannya	Persentase Dokumen penataan Bangunan yang disusun	Dinas Pekerjaan Umum Dan Penataan Ruang	Memperkuat Infrastruktur untuk Mendukung Pengembangan Ekonomi dan Pelayanan Dasar	Penguatan Konektivitas Antar Wilayah dalam Upaya Pemerataan Hasil Pembanguna	Meningkatkan pembangunan infrastruktur dasar dan berwawasan lingkungan

BIDANG URUSAN	PROGRAM	INDIKATOR KINERJA	PERANGKAT DAERAH	PRIORITAS NASIONAL	PRIORITAS PROVINSI	PRIORITAS KABUPATEN
					n Serta Peningkatan Layanan Infrastruktur	
	Program Penyelenggaraan Jalan	Persentase kemantapan Jalan kabupaten	Dinas Pekerjaan Umum Dan Penataan Ruang	Memperkuat Infrastruktur untuk Mendukung Pengembangan Ekonomi dan Pelayanan Dasar	Penguatan Konektivitas Antar Wilayah dalam Upaya Pemerataan Hasil Pembangunan Serta Peningkatan Layanan Infrastruktur	Meningkatkan pembangunan infrastruktur dasar dan berwawasan lingkungan
		Persentase jembatan berfungsi baik	Dinas Pekerjaan Umum Dan Penataan Ruang			
	Program Pengembangan Jasa Konstruksi	Persentase Pengendalian Penyelenggaraan Jasa Konstruksi	Dinas Pekerjaan Umum Dan Penataan Ruang	Memperkuat Infrastruktur untuk Mendukung Pengembangan Ekonomi dan Pelayanan Dasar	Penguatan Konektivitas Antar Wilayah dalam Upaya Pemerataan Hasil Pembangunan Serta Peningkatan Layanan Infrastruktur	Meningkatkan pembangunan infrastruktur dasar dan berwawasan lingkungan
	Program Penyelenggaraan Penataan Ruang	Persentase dokumen RRTR yang disusun	Dinas Pekerjaan Umum Dan Penataan Ruang	Memperkuat Infrastruktur untuk Mendukung Pengembangan Ekonomi dan Pelayanan Dasar	Penguatan Konektivitas Antar Wilayah dalam Upaya Pemerataan Hasil Pembangunan Serta Peningkatan Layanan Infrastruktur	Meningkatkan pembangunan infrastruktur dasar dan berwawasan lingkungan
	Program Pengelolaan dan Pengembangan Sistem Penyediaan Air Minum	Persentase Rumah Tangga yang Mendapatan Akses Air Minum Perpipaan dan Non Perpipaan	Dinas Pekerjaan Umum Dan Penataan Ruang	Memperkuat Infrastruktur untuk Mendukung Pengembangan Ekonomi dan Pelayanan Dasar	Penguatan Konektivitas Antar Wilayah dalam Upaya Pemerataan Hasil Pembangunan Serta Peningkatan Layanan Infrastruktur	Meningkatkan pembangunan infrastruktur dasar dan berwawasan lingkungan
	Program Pengembangan Sistem dan Pengelolaan Persampahan Regional	Persentase Penduduk yang Terlayani Penanganan Sampah	Dinas Pekerjaan Umum Dan Penataan Ruang	Memperkuat Infrastruktur untuk Mendukung Pengembangan Ekonomi dan Pelayanan Dasar	Penguatan Konektivitas Antar Wilayah dalam Upaya Pemerataan Hasil Pembangunan Serta Peningkatan Layanan Infrastruktur	Meningkatkan pembangunan infrastruktur dasar dan berwawasan lingkungan
	Program Pengelolaan dan Pengembanga	Persentase Rumah Tangga yang Memperoleh	Dinas Pekerjaan Umum Dan	Memperkuat Infrastruktur untuk Mendukung	Penguatan Konektivitas Antar Wilayah	Meningkatkan pembangunan infrastruktur dasar dan

BIDANG URUSAN	PROGRAM	INDIKATOR KINERJA	PERANGKAT DAERAH	PRIORITAS NASIONAL	PRIORITAS PROVINSI	PRIORITAS KABUPATEN
	n Sistem Air Limbah	Layanan Pengolahan Air Limbah Domestik	Penataan Ruang	Pengembangan Ekonomi dan Pelayanan Dasar	dalam Upaya Pemerataan Hasil Pembangunan Serta Peningkatan Layanan Infrastruktur	berwawasan lingkungan
	Program Pengelolaan dan Pengembangan Sistem Drainase	Persentase Rumah Tangga yang Terlayani Sistem Drainase	Dinas Pekerjaan Umum Dan Penataan Ruang	Memperkuat Infrastruktur untuk Mendukung Pengembangan Ekonomi dan Pelayanan Dasar	Penguatan Konektivitas Antar Wilayah dalam Upaya Pemerataan Hasil Pembangunan Serta Peningkatan Layanan Infrastruktur	Meningkatkan pembangunan infrastruktur dasar dan berwawasan lingkungan
Urusan Pemerintahan Bidang Perumahan Dan Kawasan Permukiman	Program Penunjang Urusan Pemerintahan Daerah Kabupaten/Kota	Cakupan pelayanan jasa administrasi perkantoran yang difasilitasi	Dinas Perumahan, Kawasan Permukiman Dan Lingkungan Hidup	Memperkuat Infrastruktur untuk Mendukung Pengembangan Ekonomi dan Pelayanan Dasar	Penguatan Konektivitas Antar Wilayah dalam Upaya Pemerataan Hasil Pembangunan Serta Peningkatan Layanan Infrastruktur	Meningkatkan SDM unggul inovatif dan kolaboratif mendukung kemandirian ekonomi dan pengentasan kemiskinan
		Persentase nilai aset dalam kondisi baik	Dinas Perumahan, Kawasan Permukiman Dan Lingkungan Hidup			
		Persentase Ketersediaan Dokumen Perencanaan, Penganggaran, dan Evaluasi Kinerja Perangkat Daerah	Dinas Perumahan, Kawasan Permukiman Dan Lingkungan Hidup			
	Program Pengembangan Perumahan	Persentase Rumah Korban Bencana Alam yang Terdata	Dinas Perumahan, Kawasan Permukiman Dan Lingkungan Hidup	Memperkuat Infrastruktur untuk Mendukung Pengembangan Ekonomi dan Pelayanan Dasar	Penguatan Konektivitas Antar Wilayah dalam Upaya Pemerataan Hasil Pembangunan Serta Peningkatan Layanan Infrastruktur	Meningkatkan SDM unggul inovatif dan kolaboratif mendukung kemandirian ekonomi dan pengentasan kemiskinan
	Program Kawasan Permukiman	Persentase RTLH yang Tertangani	Dinas Perumahan, Kawasan Permukiman Dan Lingkungan Hidup	Memperkuat Infrastruktur untuk Mendukung Pengembangan Ekonomi dan Pelayanan Dasar	Penguatan Konektivitas Antar Wilayah dalam Upaya Pemerataan Hasil Pembangunan Serta Peningkatan Layanan Infrastruktur	Meningkatkan SDM unggul inovatif dan kolaboratif mendukung kemandirian ekonomi dan pengentasan kemiskinan

BIDANG URUSAN	PROGRAM	INDIKATOR KINERJA	PERANGKAT DAERAH	PRIORITAS NASIONAL	PRIORITAS PROVINSI	PRIORITAS KABUPATEN
	Program Perumahan dan Kawasan Permukiman Kumuh	Persentase Perbaikan RTLH	Dinas Perumahan, Kawasan Permukiman Dan Lingkungan Hidup	Memperkuat Infrastruktur untuk Mendukung Pengembangan Ekonomi dan Pelayanan Dasar	Penguatan Konektivitas Antar Wilayah dalam Upaya Pemerataan Hasil Pembangunan Serta Peningkatan Layanan Infrastruktur	Meningkatkan SDM unggul inovatif dan kolaboratif mendukung kemandirian ekonomi dan pengentasan kemiskinan
	Program Peningkatan Prasarana, Sarana dan Utilitas Umum (PSU)	Persentase Penduduk yang Terlayani PSU Perumahan	Dinas Perumahan, Kawasan Permukiman Dan Lingkungan Hidup	Memperkuat Infrastruktur untuk Mendukung Pengembangan Ekonomi dan Pelayanan Dasar	Penguatan Konektivitas Antar Wilayah dalam Upaya Pemerataan Hasil Pembangunan Serta Peningkatan Layanan Infrastruktur	Meningkatkan SDM unggul inovatif dan kolaboratif mendukung kemandirian ekonomi dan pengentasan kemiskinan
Urusan Pemerintahan Bidang Pertanahan	Program Penyelesaian Sengketa Tanah Garapan	Persentase Penyelesaian Permasalahan Sengketan Tanah Garapan pada Kawasan Hutan dan Non Kawasan Hutan	Dinas Pekerjaan Umum Dan Penataan Ruang	Memperkuat Infrastruktur untuk Mendukung Pengembangan Ekonomi dan Pelayanan Dasar	Penguatan Konektivitas Antar Wilayah dalam Upaya Pemerataan Hasil Pembangunan Serta Peningkatan Layanan Infrastruktur	Meningkatkan pembangunan infrastruktur dasar dan berwawasan lingkungan
		Persentase Kegiatan Pengurusan Pelepasan Kawasan Hutan untuk Penyelesaian Sengketa Tanah dan Pembangunan	Dinas Pekerjaan Umum Dan Penataan Ruang			
	Program Penyelesaian Ganti Kerugian dan Santunan Tanah Untuk Pembangunan	luas Tanah yang terbebaskan untuk Pembangunan	Dinas Pekerjaan Umum Dan Penataan Ruang	Memperkuat Infrastruktur untuk Mendukung Pengembangan Ekonomi dan Pelayanan Dasar	Penguatan Konektivitas Antar Wilayah dalam Upaya Pemerataan Hasil Pembangunan Serta Peningkatan Layanan Infrastruktur	Meningkatkan pembangunan infrastruktur dasar dan berwawasan lingkungan
		Persentase fasilitasi Pelaksanaan dan Permasalahan Pengadaan Tanah	Dinas Pekerjaan Umum Dan Penataan Ruang			
	Program Redistribusi Tanah, dan Ganti Kerugian Program Tanah Kelebihan Maksimum	Jumlah Rencana Lokasi pendataan Subyek dan Tanah Obyek Reforma Agraria	Dinas Pekerjaan Umum Dan Penataan Ruang	Memperkuat Infrastruktur untuk Mendukung Pengembangan Ekonomi dan Pelayanan Dasar	Penguatan Konektivitas Antar Wilayah dalam Upaya Pemerataan Hasil Pembangunan Serta Peningkatan	Meningkatkan pembangunan infrastruktur dasar dan berwawasan lingkungan

BIDANG URUSAN	PROGRAM	INDIKATOR KINERJA	PERANGKAT DAERAH	PRIORITAS NASIONAL	PRIORITAS PROVINSI	PRIORITAS KABUPATEN
	dan Tanah Absentee				Layanan Infrastruktur	
	Program Pengelolaan Tanah Kosong	Jumlah lokasi Pendataan Tanah Kosong, Tanah Timbul, Tanah Negara dan Tanah Aset Pemerintah yang belum tertitle Hak	Dinas Pekerjaan Umum Dan Penataan Ruang	Memperkuat Infrastruktur untuk Mendukung Pengembangan Ekonomi dan Pelayanan Dasar	Penguatan Konektivitas Antar Wilayah dalam Upaya Pemerataan Hasil Pembangunan Serta Peningkatan Layanan Infrastruktur	Meningkatkan pembangunan infrastruktur dasar dan berwawasan lingkungan
		Jumlah lokasi Inventarisasi Perubahan Peruntukan, Penguasaan/Kepemilikan dan Pemanfaatan Tanah (IP4T)	Dinas Pekerjaan Umum Dan Penataan Ruang			
	Program Pengelolaan Izin Membuka Tanah	Persentase Pengurusuan Penggunaan Kawasan Hutan Untuk PSN dan PSD	Dinas Pekerjaan Umum Dan Penataan Ruang	Memperkuat Infrastruktur untuk Mendukung Pengembangan Ekonomi dan Pelayanan Dasar	Penguatan Konektivitas Antar Wilayah dalam Upaya Pemerataan Hasil Pembangunan Serta Peningkatan Layanan Infrastruktur	Meningkatkan pembangunan infrastruktur dasar dan berwawasan lingkungan
		Jumlah lokasi pendataan Tanah Negara Bebas Untuk Pengendalian Pemanfaatnnya	Dinas Pekerjaan Umum Dan Penataan Ruang			
	Program Penatagunaan Tanah	Jumlah Lokasi pendataan Penggunaan Tanah Untuk Rencana Pembangunan serta Kepentingan Lainnya	Dinas Pekerjaan Umum Dan Penataan Ruang	Memperkuat Infrastruktur untuk Mendukung Pengembangan Ekonomi dan Pelayanan Dasar	Penguatan Konektivitas Antar Wilayah dalam Upaya Pemerataan Hasil Pembangunan Serta Peningkatan Layanan Infrastruktur	Meningkatkan pembangunan infrastruktur dasar dan berwawasan lingkungan
		Jumlah Lokasi Pemetaan Lokasi Zona Nilai Tanah	Dinas Pekerjaan Umum Dan Penataan Ruang			
		Jumlah Kajian Lokasi Rencana Konsolidasi Tanah (kec)	Dinas Pekerjaan Umum Dan Penataan Ruang			
Urusan Pemerintahan Bidang Lingkungan Hidup	Program Perencanaan Lingkungan Hidup	Persentase Perencanaan Lingkungan Hidup yang Tersedia	Dinas Perumahan, Kawasan Permukiman Dan Lingkungan Hidup	Membangun Lingkungan Hidup, Meningkatkan Ketahanan Bencana, dan Perubahan Iklim	Peningkatan Ketahahanan Bencana dan Kualitas Lingkungan Hidup	Meningkatkan pembangunan infrastruktur dasar dan berwawasan lingkungan
	Program Pengendalian Pencemaran dan/Atau Kerusakan Lingkungan Hidup	Persentase Pencegahan Pencemaran dan/atau Kerusakan Lingkungan	Dinas Perumahan, Kawasan Permukiman Dan Lingkungan Hidup	Membangun Lingkungan Hidup, Meningkatkan Ketahanan Bencana, dan	Peningkatan Ketahahanan Bencana dan Kualitas Lingkungan Hidup	Meningkatkan pembangunan infrastruktur dasar dan berwawasan lingkungan

BIDANG URUSAN	PROGRAM	INDIKATOR KINERJA	PERANGKAT DAERAH	PRIORITAS NASIONAL	PRIORITAS PROVINSI	PRIORITAS KABUPATEN
		Hidup yang Terlaksana		Perubahan Iklim		
	Program Pengelolaan Keanekaragaman Hayati (KEHATI)	Persentase RTH Publik yang Terkelola	Dinas Perumahan, Kawasan Permukiman Dan Lingkungan Hidup	Membangun Lingkungan Hidup, Meningkatkan Ketahanan Bencana, dan Perubahan Iklim	Peningkatan Ketahahanan Bencana dan Kualitas Lingkungan Hidup	Meningkatkan pembangunan infrastruktur dasar dan berwawasan lingkungan
	Program Pengendalian Bahan Berbahaya dan Beracun (B3) dan Limbah Bahan Berbahaya dan Beracun (Limbah B3)	Persentase Persetujuan Teknis Penyimpanan Sementara Limbah B3 yang Diterbitkan	Dinas Perumahan, Kawasan Permukiman Dan Lingkungan Hidup	Membangun Lingkungan Hidup, Meningkatkan Ketahanan Bencana, dan Perubahan Iklim	Peningkatan Ketahahanan Bencana dan Kualitas Lingkungan Hidup	Meningkatkan pembangunan infrastruktur dasar dan berwawasan lingkungan
	Program Pembinaan dan Pengawasan Terhadap Izin Lingkungan dan Izin Perlindungan dan Pengelolaan Lingkungan Hidup (PPLH)	Persentase Pembinaan dan Pengawasan Terhadap Izin Lingkungan dan Izin PPLH	Dinas Perumahan, Kawasan Permukiman Dan Lingkungan Hidup	Membangun Lingkungan Hidup, Meningkatkan Ketahanan Bencana, dan Perubahan Iklim	Peningkatan Ketahahanan Bencana dan Kualitas Lingkungan Hidup	Meningkatkan pembangunan infrastruktur dasar dan berwawasan lingkungan
	Program Peningkatan Pendidikan, Pelatihan dan Penyuluhan Lingkungan Hidup Untuk Masyarakat	Persentase Penyelenggaraan Pendidikan, Pelatihan, dan Penyuluhan kepada Lembaga Kemasyarakatan	Dinas Perumahan, Kawasan Permukiman Dan Lingkungan Hidup	Membangun Lingkungan Hidup, Meningkatkan Ketahanan Bencana, dan Perubahan Iklim	Peningkatan Ketahahanan Bencana dan Kualitas Lingkungan Hidup	Meningkatkan pembangunan infrastruktur dasar dan berwawasan lingkungan
	Program Penghargaan Lingkungan Hidup Untuk Masyarakat	Persentase Pemberian Penghargaan Lingkungan Hidup Tingkat Kabupaten	Dinas Perumahan, Kawasan Permukiman Dan Lingkungan Hidup	Membangun Lingkungan Hidup, Meningkatkan Ketahanan Bencana, dan Perubahan Iklim	Peningkatan Ketahahanan Bencana dan Kualitas Lingkungan Hidup	Meningkatkan pembangunan infrastruktur dasar dan berwawasan lingkungan
	Program Penanganan Pengaduan Lingkungan Hidup	Persentase Penanganan Pengaduan Masyarakat terkait PPLH	Dinas Perumahan, Kawasan Permukiman Dan Lingkungan Hidup	Membangun Lingkungan Hidup, Meningkatkan Ketahanan Bencana, dan Perubahan Iklim	Peningkatan Ketahahanan Bencana dan Kualitas Lingkungan Hidup	Meningkatkan pembangunan infrastruktur dasar dan berwawasan lingkungan
	Program Pengelolaan Persampahan	Persentase Volume Sampah yang Tertangani	Dinas Perumahan, Kawasan Permukiman Dan Lingkungan Hidup	Membangun Lingkungan Hidup, Meningkatkan Ketahanan Bencana, dan Perubahan Iklim	Peningkatan Ketahahanan Bencana dan Kualitas Lingkungan Hidup	Meningkatkan pembangunan infrastruktur dasar dan berwawasan lingkungan
Urusan Pemerintahan	Program Penunjang	Cakupan pelayanan jasa	Dinas Perhubungan	Memperkuat Infrastruktur	Penguatan Konektivitas	Meningkatkan pembangunan

BIDANG URUSAN	PROGRAM	INDIKATOR KINERJA	PERANGKAT DAERAH	PRIORITAS NASIONAL	PRIORITAS PROVINSI	PRIORITAS KABUPATEN
Bidang Perhubungan	Urusan Pemerintahan Daerah Kabupaten/Kota	administrasi perkantoran yang difasilitasi		untuk Mendukung Pengembangan Ekonomi dan Pelayanan Dasar	Antar Wilayah dalam Upaya Pemerataan Hasil Pembangunan Serta Peningkatan Layanan Infrastruktur	infrastruktur dasar dan berwawasan lingkungan
		Persentase nilai aset dalam kondisi baik	Dinas Perhubungan			
		Persentase Ketersediaan Dokumen Perencanaan, Penganggaran, dan Evaluasi Kinerja Perangkat Daerah	Dinas Perhubungan			
	Program Penyelenggaraan Lalu Lintas dan Angkutan Jalan (LLAJ)	Persentase kebutuhan prasarana perlengkapan jalan yang tersedia (RAMBU)	Dinas Perhubungan	Memperkuat Infrastruktur untuk Mendukung Pengembangan Ekonomi dan Pelayanan Dasar	Penguatan Konektivitas Antar Wilayah dalam Upaya Pemerataan Hasil Pembangunan Serta Peningkatan Layanan Infrastruktur	Meningkatkan pembangunan infrastruktur dasar dan berwawasan lingkungan
		Persentase layanan angkutan darat	Dinas Perhubungan			
		Persentase kendaraan wajib uji yang melakukan Uji Kir	Dinas Perhubungan			
		Persentase Pelaksanaan Inspeksi, Audit dan Pemantauan	Dinas Perhubungan			
	Program Pengelolaan Pelayaran	Persentase kelaikan kapal	Dinas Perhubungan	Memperkuat Infrastruktur untuk Mendukung Pengembangan Ekonomi dan Pelayanan Dasar	Penguatan Konektivitas Antar Wilayah dalam Upaya Pemerataan Hasil Pembangunan Serta Peningkatan Layanan Infrastruktur	Meningkatkan pembangunan infrastruktur dasar dan berwawasan lingkungan

4.2.2. Program Prioritas Pembangunan

Program prioritas pembangunan pada Rencana Kerja Perangkat daerah Tahun 2023 adalah sebagai berikut :

4.2.2.1. Program Prioritas RPJMD Periode Tahun 2021 - 2026

Progam prioritas pembangunan daerah merupakan penjabaran visi dan misi kepala daerah yang tercantum pada dokumen RPJMD Kabupaten Trenggalek periode tahun 2021-2026. Penjabaran program prioritas tersebut antara lain sebagai berikut :

1. Roket Ekonomi

Roket Ekonomi merupakan Program yang difokuskan untuk melaksanakan misi ke-2 yaitu "Memastikan UMKM Naik Kelas Serta Membangun Tata Niaga Sektor Pertanian Dan Perikanan Yang Inklusif, Mendorong Investasi, Menciptakan Lapangan Pekerjaan, Menciptakan Wirausahawan Baru Yang Berorientasi Pada Langkah Pengentasan Kemiskinan Dan Ekonomi Pesantren". Pencapaian misi tersebut menggunakan pendekatan tujuan "Mewujudkan pertumbuhan ekonomi yang produktif, inklusif dan kreatif" dan "Meningkatkan percepatan penanggulangan kemiskinan dan perlindungan sosial".

Tabel IV.5. Program Prioritas Roket Ekonomi

Sub Pilar	Program Icon	Program Pembangunan Daerah	PERANGKAT DAERAH
UMKM	Data UMKM/Big Data	Program Pemberdayaan Usaha Menengah, Usaha Kecil, Dan Usaha Mikro (UMKM) Program Pengelolaan Sistem Informasi Industri Nasional Program Pengendalian Izin Usaha Industri	Dinas Koperasi dan Usaha Mikro dan Perdagangan (KOMIDAG) Dinas Perindustrian dan Tenaga Kerja (PERINAKER)
	Standarisasi	Program Pengembangan UMKM Program Pengendalian Izin Usaha Industri	Dinas Komidag Dinas Perinaker
	Sertifikasi		
	Branding		
	e-Marketplace		
	e-LPSE	Program Perekonomian Dan Pembangunan	SETDA – Bagian Pengadaan Barang dan Jasa
AGRO	Smart Farming	Program Penyuluhan Pertanian	Dinas Pertanian Dinas Peternakan
	Revitalisasi HIPPA		
	Peningkatan kapasitas Kelompok (Gapoktan)		
	BUMP (Badan Usaha Milik Petani)		
	Good Agriculture Practise	Program Penyediaan Dan Pengembangan Sarana Pertanian Program Pengendalian Kesehatan Hewan dan Kesehatan Masyarakat Veteriner	
	Good Handling Practise		
	Good Manufacturing Practise		
	LMDH - utilisasi lahan tegakan		
	Incentive	Program Penyediaan Dan Pengembangan Prasarana Pertanian	
	Keperantaraan Pasar	Program Pengembangan UMKM	Dinas Koperasi dan Usaha Mikro dan Perdagangan

Sub Pilar	Program Icon	Program Pembangunan Daerah	PERANGKAT DAERAH
		Program Pengembangan Ekspor	
PERIKANAN	e-lelang TPI	Program Pengelolaan Perikanan Tangkap	Dinas Perikanan
	Eco-aquaculture	Program Pengelolaan Perikanan Budidaya	
INVESTASI	Lelang Investasi	Program Promosi Penanaman Modal	Dinas Penanaman Modal dan Pelayanan Terpadu Satu Pintu (PMPTSP)
	Investors Gathering (*Hospitality*)		
	Promosi Investasi		
	Jemput Bola Perijinan (PERANGKAT DAERAH - Kecamatan /Paten)	Program Pelayanan Penanaman Modal	
WIRAUSAHA	Sekolah Bisnis / Klinik Bisnis	1. Program Pelatihan Kerja Dan Produktivitas Tenaga Kerja 2. Program Pendidikan Dan Latihan Perkoperasian 3. Program Peningkatan Sarana Distribusi Perdagangan	1. Dinas Perindustrian dan Tenaga Kerja 2. Dinas Koperasi, Usaha Mikro dan Perdagangan
	Penumbuhan wirausaha muda	1. Program Pengembangan Kapasitas Daya Saing Kepemudaan 2. Program Pemberdayaan Usaha Menengah, Usaha Kecil, Dan Usaha Mikro (UMKM) 3. Program Pendidikan Dan Latihan Perkoperasian 4. Program Penempatan Tenaga Kerja 5. Program Pelatihan Kerja Dan Produktivitas Tenaga Kerja 6. Program Pengolahan Dan Pemasaran Hasil Perikanan 7. Program Peningkatan Diversifikasi Dan Ketahanan Pangan Masyarakat	1. Dinas Pendidikan, Kepemudaan dan Olahraga 2. Dinas Koperasi dan Usaha Mikro dan Perdagangan 3. Dinas Perindustrian dan Tenaga Kerja 4. Dinas Perikanan 5. Dinas Pertanian
	Penumbuhan wirausaha perempuan		
	Rumah Kurasi/ Kreatif	1. Program Pengembangan UMKM 2. Program Pengembangan Ekonomi Kreatif Melalui Pemanfaatan Dan Perlindungan Hak Kekayaan Intelektual 3. Program Pengembangan Sumber Daya Pariwisata Dan Ekonomi Kreatif	Dinas Koperasi dan Usaha Mikro dan Perdagangan Dinas Pariwisata dan Kebudayaan

Sub Pilar	Program Icon	Program Pembangunan Daerah	PERANGKAT DAERAH
PENINGKATAN PAD	Basis Data Pajak (Big Data)	Program Pengelolaan Pendapatan Daerah	Bakeuda Dinas PMPTSP
	Café Pelayanan	1. Program Pengelolaan Pendapatan Daerah 2. Program Pelayanan Penanaman Modal 3. Program Pengelolaan Data Dan Sistem Informasi Penanaman Modal	
	Smart Collection - incentive	Program Pengelolaan Keuangan Daerah	BAkeuda
	Kerjasama antar Daerah	Program Pemerintahan Dan Kesejahteraan Rakyat	Sekretariat Daerah

2. Roket Pariwisata

Percepatan pengembangan pariwisata di Kabupaten Trenggalek diwujudkan dalam Roket Pariwisata. Roket pariwisata merupakan katalis (leverage) terwujudnya trenggalek sebagai kota pariwisata berbasis kolaborasi dan berkelanjutan dimulai dari pemberdayaan masyarakat desa. Roket pariwisata yang bertumpu pada destinasi unggulan, desa wisata dan branding promotion kemudian diwujudkan dalam program pembangunan daerah yang akan dilaksanakan oleh PERANGKAT DAERAH. Adapun matriks collaborative tourism development dapat dilihat pada tabel di bawah ini.

Tabel IV.6. Program Prioritas Roket Pariwisata

Pilar	Program Icon	Program Pembangunan Daerah	PERANGKAT DAERAH
Accommodation and Restaurant Services *Resource and Space Planning*	▪ Redesign-reconcept ▪ Land banking ▪ Dukungan untuk desain konsep dan teknis desa wisata	Program peningkatan daya tarik destinasi pariwisata	Dinas Paribud
		Program penyelenggaraan penataan ruang	Dinas PUPR
1. *Sanitation and Health* 2. *Cleanliness*		Program pengelolaan persampahan	Dinas PKPLH
Respect for The Environment and Human Heritage		Program pengembangan kebudayaan	Dinas Paribud
Infrastructure and Public Services Sufficiency		Program peningkatan Prasarana, Sarana dan Utilitas Umum (PSU)	Dinas PKPLH
Harmonious Destination Quality Connectivity	Mobility hub	Program penyelenggaraan jalan	Dinas PUPR
		Program penyelenggaraan lalu lintas dan angkutan jalan (LLAJ)	Dinas Perhubungan
		Program aplikasi informatika	Dinas Kominfo

Pilar	Program Icon	Program Pembangunan Daerah	PERANGKAT DAERAH
1. *Local hospitality* 2. *Reasonable price*	Hospitality	Program pengembangan sumber daya pariwisata dan ekonomi kreatif	Dinas Paribud
Appropriate Interpretation	▪ Market place, target ▪ Desain media promosi	Program pemasaran pariwisata	Dinas Paribud
		Program informasi dan komunikasi publik	Dinas Kominfo
Finance	▪ Lelang investasi ▪ Crowd funding ▪ Crowd sourching	Program peningkatan daya tarik destinasi pariwisata	Dinas Paribud
1. *Community* 2. *Perception of Security* 3. *Organization /leadership*	Komunitas kreatif pecinta wisata	Program pengembangan sumber daya pariwisata dan ekonomi kreatif	Dinas Paribud
		Program pemberdayaan lembaga kemasyarakatan, lembaga adat dan masyarakat hukum adat	Dinas PMD
Collaborative	▪ 100 dewi terintegrasi ▪ Konsolidasi event	Program peningkatan daya tarik destinasi pariwisata	Dinas Paribud
		Program pemerintahan dan kesejahteraan rakyat	Bag pemerintahan
		Program Perekonomian Dan Pembangunan	Bag Perekonomian

3. Roket Desa

Roket desa yang bertumpu pada inovasi desa, ekonomi masyarakat desa dan tata kelola desa kemudian diwujudkan dalam program pembangunan daerah yang akan dilaksanakan oleh PERANGKAT DAERAH. Adapun matriks hubungan antara program icon dengan program pembangunan daerah dapat dilihat pada tabel di bawah ini.

Tabel IV.7. Program prioritas Roket Desa

Pilar	Program Icon	Program Pembangunan Daerah	PERANGKAT DAERAH
Governance	• Perencanaan dan penganggaran yang inklusif dan akuntabel • Peningkatan kapasitas aparatur pemerintah desa • Pemanfaatan SID untuk perencanana, penganggaran dan pelaporan	• Program administrasi pemerintahan desa	Dinas PMD
	Penanganan masalah sosial UPZ dan PUSKESOS	• Program rehabilitasi sosial • Program pemberdayaan social	Dinas Sosial PPPA

Pilar	Program Icon	Program Pembangunan Daerah	PERANGKAT DAERAH
		• Program perlindungan jaminan sosial	
Village Innovation	• Soetran Award • Lomba desa	• Program administrasi pemerintahan desa	Dinas PMD
	Adipura Desa	• Program penghargaan lingkungan hidup untuk masyarakat	Dinas PKPLH
	SEPEDA KEREN	• Program pengarus utamaan gender dan pemberdayaan perempuan • Program pemenuhan hak anak (PHA)	Dinas Sosial PPPA
	PATRIOT DESA	• Program administrasi pemerintahan desa • Program penataan desa	Dinas PMD
Economic development	Klinik BUMDes/BUMDesma	• Program administrasi pemerintahan desa • Program peningkatan kerjasama desa	Dinas PMD

4. Roket SDM Kreatif

Roket SDM Kreatif merupakan program prioritas pembangunan daerah yang berfokus pada urusan pendidikan, kesehatan dan pelayanan publik. Roket SDM kreatif merupakan program yang difokuskan untuk melaksanakan misi ke-3 yaitu "Mewujudkan Pemerintahan Kolaboratif dan Mengarusutamakan Gender Dalam Rangka Memastikan Pelayanan Yang Prima, Khususnya Pelayanan Adminduk, Pendidikan Dan Kesehatan Berbasis Big Data (Satu Data Besar)". Roket SDM Kreatif merupakan program perangkat daerah yang memiliki kontribusi besar terhadap pencapaian visi dan misi kepala daerah terpilih sebagaimana dituangkan dalam RPJMD. Dengan demikian, maka perlu diidentifikasi program prioritas pembangunan daerah lingkup roket SDM kreatif:

Tabel IV.8. Program Prioritas Roket SDM Kreatif

Sub Pilar	Program Icon	Program Pembangunan Daerah	PERANGKAT DAERAH
PENDIDIKAN	STEAM + Prestasi	Program pemerintahan dan kesejahteraan rakyat	Sekretariat Daerah – Bagian Administrasi Kesra
	Voucher Belajar ke Luar Negeri		
	Beasiswa Keren/Difabel		
	Scout Talent	Program Pengembangan Kapasitas Daya Saing Kepemudaan	Dinas Pendidikan, Kepemudaan dan Olahraga
KESEHATAN	Insentive kesehatan bagi masyarakat – khususnya masyarakat miskin (SEHAT DIBAYAR)	Program Pemberdayaan Masyarakat Bidang Kesehatan	Dinas Kesehatan Dalduk KB

Sub Pilar	Program Icon	Program Pembangunan Daerah	PERANGKAT DAERAH
	Index Kesehatan Keluarga erat dengan perempuan maka perlu Insentive bagi Ibu memeriksakan kandungan dan kehamilan, yang rutin memeriksakan anaknya ke posyandu,		
PELAYANAN PUBLIK	Big Data (Trenggalek Satu Data) Cakupan Jaringan Internet 100% Pengelolaan / Pengembangan Smart Centre	Program Penyelenggaraan Statistik Sektoral Program Aplikasi Informatika	Dinas Komunikasi dan Informatika
		Program Perencanaan, Pengendalian Dan Evaluasi Pembangunan Daerah Program Koordinasi dan Sinkronisasi Perencanaan Pembangunan Daerah	Bappedalitbang
	Percepatan Layanan digital bagi pelayanan publik (adminduk, Kesehatan, Pendidikan, Perijinan, sosial)	1. Program Pendaftaran Penduduk 2. Program Pencatatan Sipil 3. Program Pengelolaan Informasi Administrasi Kependudukan 4. Program Pengelolaan Profil Kependudukan	Dinas Kependudukan dan Pencatatan Sipil
		Program Pemenuhan Upaya Kesehatan Perorangan Dan Upaya Kesehatan	Dinas Kesehatan Dalduk KB
		Program Pengelolaan Pendidikan	Dinas Pendidikan, Kepemudaan dan Olahraga
		Program Pengelolaan Data Dan Sistem Informasi Penanaman Modal	Dinas PMPTSP
		Program Rehabilitasi Sosial Program Perlindungan Dan Jaminan Sosial	Dinas Sosial P3A
	Digitalisasi dan *Interoperability* Sistem layanan, pengembangan *Arfificial Intelegent* untuk perencanaan, penganggaran, monev (*e-system*)	Program Perencanaan, Pengendalian Dan Evaluasi Pembangunan Daerah Program Koordinasi dan Sinkronisasi Perencanaan Pembangunan Daerah	Bappedalitbang
		Program Pengelolaan Keuangan Daerah	Bakeuda
	Merit Systems	Program Kepegawaian Daerah Program Pengembangan SDM	BKD

5. Roket Infrastruktur

Pelaksanaan pembangunan infrastruktur diharapkan sebagai pembangunan yang berkelanjutan, dengan mempertimbangkan daya dukung agar hasil pembangunan dapat dimanfaatkan oleh generasi sekarang dan diwariskan pada generasi berikutnya. Pembangunan berkelanjutan menjadi dasar kerangka pembangunan infrastruktur. Dalam penerapanya terdapat program prioritas kewilayahan antara lain sebagai berikut :

Tabel IV.9. Program Prioritas Kewilayahan

Pilar	Program Icon	Program Pembangunan Daerah	PERANGKAT DAERAH
Transportasi	*Creative City, Front Beach City, Little Jogja, Culture Heritage City*	Program Penyelenggaraan Lalu Lintas Dan Angkutan Jalan (LLAJ)	Dinas Perhubungan
		Program Pengelolaan Pelayaran	
		Program Penyelenggaraan Jalan	Dinas PUPR
Air dan Sanitasi		Program Pengelolaan Dan Pengembangan Sistem Penyediaan Air Minum	Dinas PKPLH
		Program Pengelolaan Dan Pengembangan Sistem Air Limbah	
		Program Pengelolaan Dan Pengembangan Sistem Drainase	
Persampahan		Program Pengelolaan Persampahan	Dinas PKPLH
		Program Pengendalian Bahan Berbahaya Dan Beracun (B3) Dan Limbah Bahan Berbahaya Dan Beracun (Limbah B3)	
		Program Pengembangan Sistem Dan Pengelolaan Persampahan Regional	
Ruang Terbuka Hijau		Program Pengendalian Pencemaran Dan/Atau Kerusakan Lingkungan Hidup	Dinas PKPLH
		Program Pengelolaan Keanekaragaman	
		Hayati (Kehati)	
		Program Pengendalian Pencemaran Dan/Atau Kerusakan Lingkungan Hidup	
		Program Penyelenggaraan Lalu Lintas Dan Angkutan Jalan (LLLAJ)	Dinas Perhubungan

Sedangkan program prioritas untuk pembangunan infrastruktur dasar adalah sebagai berikut :

Tabel IV.10. Program Priorotas Infrastruktur Dasar

Pilar	Program Icon	Program Pembangunan Daerah	PERANGKAT DAERAH
Pendidikan	Angkutan Gratis	Program Penyelenggaraan Lalu Lintas Dan Angkutan Jalan (LLAJ)	Dinas Perhubungan
	Sekolah Komunitas	Program Pengelolaan Keanekaragaman Hayati (Kehati	Dinas PKPLH
	Creativity Lab	Program Pengembangan Ekonomi Kreatif Melalui Pemanfaatan Dan Perlindungan Hak Kekayaan Intelektual	Dinas Pariwisata dan Kebudayaan
Air dan Sanitasi	Penyediaan Air bersih dan Sanitasi bagi Masyarakat	Program Pengelolaan Dan Pengembangan Sistem Penyediaan Air Minum	Dinas PKPLH
		Program Pengelolaan Dan Pengembangan Sistem Air Limbah	
		Program Pengelolaan Dan Pengembangan Sistem Drainase	
Persampahan	*Waste Management*	Program Pengelolaan Persampahan	Dinas PKPLH
		Program Pengendalian Bahan Berbahaya Dan Beracun (B3) Dan Limbah Bahan Berbahaya Dan Beracun (Limbah B3)	
		Program Pengembangan Sistem Dan Pengelolaan Persampahan Regional	
Kesehatan	- RS Panggul - RS Watulimo - Perluasan Pelayanan Psc 119	Program Pemenuhan Upaya Kesehatan Perorangan Dan Upaya Kesehatan Masyarakat	Dinas Kesehatan Dalduk KB

Adapun selanjutnya untuk program prioritas pembangunan lingkungan adalah sebagai berikut :

Tabel IV.11. Program Prioritas Pembangunan Lingkungan

Pilar	Program Icon	Program Pembangunan Daerah	PERANGKAT DAERAH
Ruang Terbuka Hijau	Ruang Terbuka Hijau	Program Pengendalian Pencemaran Dan/AtauKerusakan Lingkungan Hidup	Dinas PKPLH
		Program Pengelolaan Keanekaragaman Hayati (Kehati)	
		Program Pengendalian Pencemaran Dan/AtauKerusakan Lingkungan Hidup	
		Program Penyelenggaraan Lalu Lintas Dan Angkutan Jalan (Llaj)	Dinas Perhubungan
	Konservasi Sumber Daya Air	Program Pengelolaan Sumber Daya Air	Dinas PUPR

Pilar	Program Icon	Program Pembangunan Daerah	PERANGKAT DAERAH
Konservasi Sumber Daya Air		Program Pengelolaan Dan Pengembangan Sistem Air Limbah	Dinas PKPLH
		Program Pengelolaan Dan Pengembangan Sistem Drainase	
Pedestrian, Jalur Sepeda	*Smart Pedestrian, Inclusive Bicycle Lane*	Program Penyelenggaraan Lalu Lintas Dan Angkutan Jalan (LLaj)	Dinas Perhubungan
		Program Penyelenggaraan Jalan	Dinas PUPR
		Program Pengendalian Pencemaran Dan/Atau Kerusakan Lingkungan Hidup	Dinas PKPLH
		Program Pengelolaan Keanekaragaman Hayati (Kehati)	
Industrial Estate	Industrial Estate	Program perencanaan dan pembangunan Industri	Dinas Perinaker

4.2.2.2. Kebijakan Pemulihan Ekonomi Dalam Rangka Penanganan Dampak Pandemi Covid-19 dan Transformasi Ekonomi

Kabupaten Trenggalek terdampak pandemi Covid-19 baik di sektor kesehatan dan ekonomi. Kasus pertama Covid-19 dipublikasikan pada tanggal 6 April 2020 dan disebut sebagai pasien 01 Trenggalek. Pasien tersebut merupakan warga Kabupaten Trenggalek yang sebelumnya tercatat di Kabupaten Tulungagung dan merupakan pasien ke 175 di Jawa Timur. Pada saat itu, Bupati Trenggalek langsung mengambil tindakan berupa penerapan isolasi mandiri di rumah karena dalam keadaan sehat. Per November 2021, sejumlah 8.202 orang terkonfirmasi positif Covid-19, dengan rincian jumlah pasien aktif 0,17%, pasien sembuh 87,04% dan meninggal 12,79%. Sektor ekonomi juga mengalami perlambatan akibat pandemi Covid-19. Terhitung pada akhir 2020, laju pertumbuhan penduduk Kabupaten Trenggalek terkonfirmasi -2,17 %. Semua sektor ekonomi juga terdampak seperti sektor perikanan, pertanian, UMKM, IKM, pariwisata dan peternakan. Sektor ekonomi terdampak negatif yang paling besar (>98%) adalah IKM, UMKM dan perikanan sedangkan sektor terdampak paling kecil adalah sektor pertanian (77%).

Untuk menunjang pelayanan kesehatan masyarakat maka rumah sakit yang berkualitas mutlak diperlukan. Salah satu rumah sakit milik pemerintah daerah Kabupaten Trenggalek adalah RSUD dr. Soedomo. Rumah sakit juga merupakan fasilitas *health security* untuk mengantisipasi terjadinya pandemi/wabah seperti Covid-19 yang melanda dunia akhir-akhir ini. Pandemi Covid-19 juga memberi pelajaran berharga bahwa kesiapan fasilitas pelayanan kesehatan harus mendapatkan prioritas pengembangan rumah sakit.

Pengembangan fasilitas rumah sakit dr. Soedomo tentunya membutuhkan pendanaan yang sangat besar. Dengan terbatasnya kemampuan anggaran pemerintah Kabupaten Trenggalek, diperlukan alternatif sumber pendanaan lainnya salah satunya melalui program Pemulihan Ekonomi Nasional (PEN). Penggunaan dana pinjaman PEN di Kabupaten Trenggalek diperuntukkan untuk pembangunan fasilitas (gedung) baru. Fasilitas baru akan meningkatkan standar pelayanan baik ketika terjadi wabah dikemudian hari atau dalam kondisi normal.

Ketika terjadi pandemi atau wabah, ketersediaan tempat tidur dengan standar 30% dan fasilitas pendukungnya juga telah siap. Ketika pasca pandemi Covid-19, jumlah tempat tidur baik kelas utama, standar maupun non kelas telah melebihi standar yang telah ditetapkan. Fasilitas (gedung) baru juga disiapkan sebagai bentuk kewaspadaan dini terhadap berbagai penyakit serius lainnya seperti KLB DBD.

Dengan adanya fasilitas baru, peluang peningkatan jumlah kunjungan pasien juga diprediksi meningkat dan diutamakan pasien yang berasal dari luar kabupaten. Akses pasien juga akan mudah. Dengan asumsi BOR 60-65%, pasien akan mudah mendapatkan tempat tidur (tidak ada antrian). Fasilitas baru yang disertai dengan peningkatan kualitas layanan medis juga potensial mendukung cita-cita mewujudkan RSUD dr. Soedomo untuk naik kelas (dari kelas C manjadi kelas B).

Wabah Covid-19 yang telah menginfeksi hampir seluruh belahan dunia berdampak pada semua dimensi, baik itu sosial, politik maupun ekonomi. Dampaknya sangat dirasakan khususnya UMKM dan pariwisata, karena kedua sektor tersebut memiliki pengaruh yang besar terhadap pertumbuhan ekonomi. Pemulihan ekonomi pasca pandemi Covid-19 perlu mempertimbangkan aspek berkelanjutan. Pembangunan dan pemulihan berkelanjutan dapat mengurangi dampak bagi lingkungan di masa yang akan datang, serta mewujudkan ekonomi yang lebih tangguh, setara dan berkeadilan, serta memperluas lapangan kerja baru.

Adapun terkait prioritas pemulihan ekonomi utamanya sektor-sektor yang terdampak COVID-19 dilakukan dengan beberapa program diantaranya:

- Program Pelayanan Izin Usaha Simpan Pinjam
- Program Pengawasan dan Pemeriksaan Koperasi
- Program Penilaian Kesehatan Ksp/Usp Koperasi
- Program Pendidikan dan Latihan Perkoperasian
- Program Pemberdayaan dan Perlindungan Koperasi
- Program Pemberdayaan Usaha Menengah, Usaha Kecil, dan Usaha Mikro (UMKM)
- Program Pengembangan UMKM
- Program Peningkatan Sarana Distribusi Perdagangan
- Program Stabilisasi Harga Barang Kebutuhan Pokok dan Barang Penting
- Program Pengembangan Ekspor
- Program Standardisasi dan Perlindungan Konsumen
- Program Pengembangan Iklim Penanaman Modal
- Program Promosi Penanaman Modal
- Program Pelayanan Penanaman Modal
- Program Pengendalian Pelaksanaan Penanaman Modal
- Program Pengelolaan Data dan Sistem Informasi Penanaman Modal
- Program Pengelolaan Perikanan Tangkap
- Program Pengelolaan Perikanan Budidaya
- Program Pengawasan Sumber Daya Kelautan dan Perikanan
- Program Pengolahan dan Pemasaran Hasil Perikanan
- Program Peningkatan Daya Tarik Destinasi Pariwisata
- Program Pemasaran Pariwisata
- Program Pengembangan Ekonomi Kreatif Melalui Pemanfaatan dan Perlindungan Hak Kekayaan Intelektual
- Program Penyediaan dan Pengembangan Sarana Pertanian
- Program Penyediaan dan Pengembangan Prasarana Pertanian
- Program Pengendalian dan Penanggulangan Bencana Pertanian
- Program Penyuluhan Pertanian

- Program Pengendalian Kesehatan Hewan dan Kesehatan Masyarakat Veteriner
- Program Perizinan Usaha Pertanian
- Program Perencanaan dan Pembangunan Industri
- Program Pengendalian Izin Usaha Industri
- Program Pengelolaan Sistem Informasi Industri Nasional

Berikut beberapa kebijakan yang diupayakan Pemerintah Kabupaten Trenggalek untuk pemulihan ekonomi dalam penanganan dampak pandemi Covid-19 pada tahun 2023 :

Tabel IV.12. Strategi Pemulihan Ekonomi Dalam Penanganan Dampak Pandemi Covid-19

No.	Strategi	Kebijakan	OPD
1	Peningkatan kualitas Tenaga Kerja dengan pelatihan berbasis kompetensi	Peningkatan Pelaksanaan Pelatihan Berbasis Kompetensi beserta Uji Sertifikasi kompetensi.	Dinas Perindustrian dan Tenaga Kerja
		Peningkatan Kualitas Lembaga Pelatihan kerja dengan sertifikasi akreditasi	
		Peningkatan sarana dan prasarana BLK	
2	Peningkatan penempatan tenaga kerja.	Peningkatan kompetensi tenaga kerja yang sesuai dengan kebutuhan pasar kerja	
3	Optimaslisasi informasi pasar kerja	Peningkatan informasi lowongan kerja	
		Pengembangan Job Center dan memperkuat sistem teknologi informasi penempatan serta menjalin kemitraan dengan pengguna	
4	Peningkatan pemberdayaan PMI purna	Peningkatan pembinaan, pelatihan dan pemberdayaan PMI purna	
5	Peningkatan peserta program BPJS	Peningkatan kepesertaan program BPJS ketenagakerjaan bagi perusahaan dan tenaga kerja	
6	Peningkatan penyelesaian Hubungan Industrial	Mendorong penyelesaian hubungan industrial yang kondusif dan mendorong pembentukan LKS Bipartit, peraturan perusahaan dan perjanjian kerja bersama.	
7	Penambahan kuota program transmigrasi	Peningkatan koordinasi dengan pemerintah pusan dan provinsi	
8	Peningkatan kompetensi calon tramsigran	Peningkatan pendidikan dan pelatihan bagi calon transmigran	
9	peningkatan standarisasi produk Industri Kecil dan Menegah (IKM)	peningkatan fasilitasi merk, desain kemasan, uji nutrisi, sertifikasi halal	
10	pengembangan pembinaan dan pelatihan Industri Kecil dan Menegah (IKM)	peningkatan pembinaan dan pelatihan Industri Kecil dan Menengah (IKM) serta pengembangan produk Industri Kecil dan Menengah (IKM)	
11	peningkatan pengendalian dan pengawasan Industri Kecil dan Menengah (IKM)	mendorong pengendalian dan pengawasan pelaku Industri Kecil dan Menengah (IKM) melalui Sistem Informasi Industri Nasional (SIINas)	
12	Peningkatan kualitas SDM (Koperasi /Kopontren/ UMKM/ Pedagang; dan	Melaksanakan penyuluhan, pembinaan, pendidikan dan pelatihan bagi pengawas/pengurus/anggota dan	Dinas Koperasi dan Usaha Mikro dan Perdagangan

No.	Strategi	Kebijakan	OPD
	Masyarakat Pelaku Usaha lainnya) melalui Konsultasi dan Pelatihan usaha Berkelanjutan untuk Penumbuhan wirausaha baru (Muda dan Perempuan)	pengelola koperasi secara terus menerus	
		Melaksanakan sekolah pasar untuk merubah perilaku dan menambah wawasan pedagang pada pasar yang telah direvitalisasi menuju pasar ber-SNI	
13	Peningkatkan kualitas kelembagaan dan pengawasan usaha melalui fasilitasi perizinan usaha, permodalan dan manajemen kelembagaan	Pemberian rekomendasi usaha simpan pinjam (USP); melakukan pengawasan koperasi; memberikan hibah; fasilitasi kerjasama dengan lembaga permodalan serta kerjasama antar koperasi	
14	Peningkatan kualitas dan kapasitas produksi usaha melalui pemanfaatan modernisasi teknologi, perbaikan kemasan, fasilitasi Uji Nutrisi, Umur Simpan, Sertifikasi Merk, Halal, SNI, BPOM, Standarisasi HAKI; dan standarisasi usaha lainnya	Mengadakan Teknologi Tepat Guna (TTG), mendaftarkan merk, halal maupun HAKI (Standarisasi Produk), membimbing untuk kemasan baik *branding* maupun *packaging*, termasuk uji nutrisi di Sucofindo, BPOM dan lembaga sejenis lainnya	
15	Penguatan Pemasaran dan jangkauan usaha baik seara *online* maupun *offline* sampai tingkat ekspor produk	melaksanakan fasilitasi pameran melalui pameran dan temu usaha dengan pihak ketiga dan pengadaan IT perkoperasian	
16	Penguatan Kolaborasi Penyediaan dan Pengembangan Sarana Prasarana Usaha	Melaksanakan kegiatan revitalisasi pasar melalui kegiatan yang bersumber dari APBD dan APBN	
17	Peningkatkan kualitas kelembagaan dan pengawasan usaha melalui fasilitasi perizinan usaha, Permodalan dan manajemen kelembagaan	Memberikan rekomendasi izin usaha toko swalayan dan pemenuhan komitmen SIUP	
18	Penguatan Pemasaran dan jangkauan usaha baik seara *online* maupun *offline* sampai tingkat ekspor produk	Pelaksanaan misi dagang untuk meningkatkan jangkauan pemasaran produk unggulan	
19	Pengembangan potensi perikanan berbasis kawasan	Pengembangan Kawasan Minapolitan	Dinas Perikanan
20	Pengembangan usaha budidaya ikan berwawasan lingkungan	Pengembangan Eco-Aquaculture	
21	Peningkatan sarana prasarana perikanan	Pemberian bantuan hibah sarana prasarana perikanan	
22	Meningkatkan kualitas SDM dan kapasitas kelembagaan pelaku usaha perikanan	Peningkatan kualitas SDM dan kapasitas KUB, Pokdakan dan Poklahsar	
23	Meningkatkan pengelolaan dan pengawasan sumberdaya perikanan secara partisipatif	Peningkatan kualitas kelembagaan Pokmaswas	
		Peningkatan koordinasi dan kolaborasi dengan seluruh *stakeholders*	
24	Peningkatan penerapan teknologi perikanan yang sesuai standar	Pelatihan dan pembinaan kelompok tentang teknologi terkini	

No.	Strategi	Kebijakan	OPD
25	Implementasi tata niaga sektor perikanan yang berkeadilan	Implementasi e-Lelang TPI (Lelang Ikan *Online*)	
26	Optimalisasi Pengelolaan Tempat pelelangan Ikan	Peningkatan kinerja internal TPI maupun koordinasi dengan pihak eksternal	
27	Penerapan Standar operasional dan mutu usaha perikanan	Revitalisasi Sentra Industri Perikanan Bengkorok (Perpres 80/2019)	
		Fasilitasi standarisasi dan legalitas produk	
28	Gerakan Memasyarakatkan Makan Ikan	Peningkatan Kampanye GEMARIKAN (Gerakan Memasyarakatkan Makan Ikan), utamanya pada wilayah stunting	
		Optimalisasi FORIKAN (Forum Peningkatan Konsumsi Ikan)	
29	Diversifikasi Produk Olahan Perikanan	Pelaksanaan bimbingan teknis dan pelatihan pada Usaha Pengolahan Ikan	
30	Diversifikasi Produk Olahan Perikanan	Pelaksanaan bimbingan teknis dan pelatihan pada Usaha Pengolahan Ikan	
31	Peningkatan Ketersediaan Ikan	Pemberian Fasilitas bagi pelaku usaha pemasaran hasil perikanan	
		Pembangunan Pasar Ikan dan Sentra Kuliner Ikan	
		Peningkatan moda pemasaran ikan	
32	Peningkatan kualitas dan kapasitas produksi usaha melalui Pemanfaatan modernisasi teknologi, Perbaikan Kemasan, Fasilitasi Uji Nutrisi, Umur Simpan, Sertifikasi Merk, Halal, SNI, BPOM, Standarisasi HAKI; dan standarisasi usaha lainnya	Peningkatan jumlah sertifikasi pertanian (registrasi kebun, sertifikat organik, registrasi beras (PSAT)	Dinas Pertanian dan Tangan
33	Peningkatan kualitas SDM (Koperasi /Kopontren/ UMKM/ IKM/ Pedagang; Poktan/ Pokyan/ Pokdakan/ Pohlahsar / Badan Usaha Milik Petani; dan Masyarakat Pelaku Usaha lainnya) melalui Konsultasi dan Pelatihan usaha berkelanjutan untuk penumbuhan wirausaha baru (Muda dan Perempuan)	Penumbuhan wirausaha perempuan dalam penganekaragaman konsumsi pangan berbasis sumberdaya lokal	
		Pemanfaatan pekarangan untuk kemandirian pangan	
		Peningkatan kelas kelembagaan petani	
		Peningkatan SDM petani miskin melalui APP bidang pertanian	
		Pengembangan kapasitas kelembagaan petani (Revitalisasi HIPPA, pelatihan pupuk organik	
34	Penguatan Kolaborasi Penyediaan dan Pengembangan Sarana Prasarana Usaha	Penambahan luas tanam dan penyediaan sarana pra/pasca panen (bibit tanaman, pupuk, pestisida, handtraktor, cultivator, corn sheller, APPO,perajang tembakau, alat pasca panen kopi, dll)	
		Penyediaan prasarana pertanian (JUT, JITUT, IAT, DAM Parit, dll)	

No.	Strategi	Kebijakan	OPD
		Pengembangan kawasan agropolitan berbasis agribisnis	
		Pelatihan penerapan Good Agriculture Practise (GAP)	
		Pelatihan penerapan Good Manufacturing Practise (GMP)	
		Pelatihan penerapan Good Handling Practise (GHP)	
34	Peningkatkan kualitas kelembagaan dan pengawasan usaha melalui fasilitasi perizinan usaha, Permodalan dan manajemen kelembagaan	Pembentukan lembaga keuangan mikro milik petani (BUMP)	
35	Penguatan Pemasaran dan jangkauan usaha baik secara online maupun offline sampai tingkat ekspor produk	Peningkatan pemasaran melalui pameran, kontes, marketplace dan media sosial	
36	Penguatan kolaborasi intensif dan kemitraan usaha antara usaha kecil, menengah dan besar melalui Keperantaraan Pasar	Peningkatan kerjasama dengan Perguruan tinggi, Lembaga penelitian, koperasi maupun lembaga swasta yang diikat dengan MoU	
37	Pemberian kemudahan usaha melalui insentif pajak, kemudahan perijinan dan akses terhadap lembaga keuangan; Fasilitasi akses kepada pengadaan barang dan jasa pemerintah, Penyediaan insentif fiskal yang berorientasi ekspor; e-lelang TPI; Smart Farming	Peningkatan metode pertanian cerdas berbasis teknologi (smart farming, pertanian terpadu, smart irigasi, smart green house dll)	
		Pengembangan AUTP (Asuransi Usaha Tani Padi)	
38	Penguatan Penelitian dan Pengembangan inovasi Usaha melalui riset terapan untuk Komoditas dan Bibit Unggul; Teknik Budidaya Terbaik; Teknologi Modern; Efisiensi dan Efektivitas Usaha; serta riset unggulan lainnya	Peningkatan pengembangan TTP (Taman Teknologi Pertanian), STP (*Science Techno Park*) dan Pertanian Terpadu di masyarakat	
40	Peningkatan kualitas SDM (Koperasi /Kopontren/ UMKM/ IKM/ Pedagang; Poktan/ Pokyan/ Pokdakan/ Pohlahsar / Badan Usaha Milik Petani; dan Masyarakat Pelaku Usaha lainnya) melalui Konsultasi dan Pelatihan usaha Berkelanjutan untuk Penumbuhan wirausaha baru (Muda dan Perempuan)	Pembinaan dan pendampingan serta pengembangan kapasitas kelompok petani peternak;	Dinas Peternakan
		Peningkatan SDM Rumah Tangga Miskin (RTM) melalui APP bidang peternakan;	
		Peningkatan SDM peternakan terkait penerapan hygiene sanitasi dan kesrawan;	
		Pemanfaatan pekarangan untuk kemandirian pangan pada rumah tangga peternak.	
41	Penguatan Kolaborasi Penyediaan dan Pengembangan Sarana Prasarana Usaha)	Penambahan penyediaan sarana (meliputi benih/bibit ternak, Hijauan Pakan Ternak (HPT), Alat - alat Peternakan, obat-obat hewan);	
		Penambahan infrastruktur peternakan meliputi kandang ternak, gudang pakan, jalan produksi;	

No.	Strategi	Kebijakan	OPD
		Pengembangan sumber air untuk mini embung, Jaringan Irigasi air tanah dangkal dan dalam, Jaringan irigasi lahan hijauan pakan;	
		Pengembangan dan pelestarian plasmanutfah sapi potong lokal Trenggalek rumpun “Sapi Galekan”	
42	Peningkatkan kualitas kelembagaan dan pengawasan usaha melalui fasilitasi perizinan usaha, Permodalan dan manajemen kelembagaan	Pembinaan dan sosialisasi perijinan usaha peternakan	
		Pendampingan fasilitasi permodalan (akses KUR dan CSR)	
		Pelaksanaan pemberian rekomendasi dan sertfikasi kesehatan hewan dan pelayanan veteriner	
		Fasilitasi penerbitan Nomor Pendaftaran Pakan (NPP	
43	Peningkatan kualitas dan kapasitas produksi usaha melalui Pemanfaatan modernisasi teknologi, Perbaikan Kemasan, Fasilitasi Uji Nutrisi, Umur Simpan, Sertifikasi Merk, Halal, SNI, BPOM, Standarisasi HAKI; dan standarisasi	Peningkatan kualitas bibit unggul ternak yang tersedia di masyarakat ;	
		Peningkatan dan pengawasan kualitas dan kuantitas produksi pakan ternak;	
		Pengawasan mutu obat hewan;	
		Pelayanan pemeriksaan laboratorium kesehatan hewan.	
44	Penguatan Pemasaran dan jangkauan usaha baik seara online maupun offline sampai tingkat ekspor produk	Fasilitasi promosi dan kontes ternak;	
		Fasilitasi peningkatan nilai tambah produk peternakan (sertifikasi Nomor Kontrol Veteriner (NKV).	
45	Pemberian kemudahan usaha melalui insentif pajak, kemudahan perijinan dan akses terhadap lembaga keuangan; Fasilitasi akses kepada pengadaan barang dan jasa pemerintah, Penyediaan insentif fiskal yang berorientasi ekspor; e-lelang TPI; Smart Farming	Fasilitasi asuransi ternak;	
		Pelayanan penanganan kesehatan hewan;	
		Peningkatan kegiatan pencegahan dan penanggulangan penyakit PHMS (Penyakit Hewan Menular Strategis) dan Zoonosis.	
46	Penguatan Penelitian dan Pengembangan inovasi Usaha melalui riset terapan untuk Komoditas dan Bibit Unggul; Teknik Budidaya Terbaik; Teknologi Modern; Efisiensi dan Efektivitas Usaha; serta riset unggulan lainnya.	Fasilitasi pengembangan Rumpun Sapi Galekan, Ayam Kampung Unggul Badan Penelitian dan Pengembangan Pertanian (KUB), Sapi Belgian Blue (Sapi Gatotkaca) dan Wagyu. Dengan menggunakan bibit sapi unggul maka diharapkan produktifitas ternak meningkat sehingga hasil produk ternaknya bisa ditingkatkan	
47	Peningkatan jumlah destinasi wisata berbasis keunikan alam, sosial dan budaya (Desa wisata)	Optimalisasi CBT (Community Based Tourism) and Ecotourism	Dinas Pariwisata dan Kebudayaan
48	Penguatan kelembagaan pengelola wisata	Pengembangan kelembagaan	
49	Penguatan kebijakan pendukung dan promosi wisata	Optimalisasi branding, advertising and selling	
50	Penguatan kemitraan pengelolaan wisata	Pengembangan ekosistem pariwisata	

No.	Strategi	Kebijakan	OPD
51	Penguatan usaha dan pelaku ekonomi kreatif	Pembinaan dan pengembangan kelompok ekonomi kreatif	
52	Penciptaan iklim penanaman modal yang kondusif	Memberikan insentif kemudahan penanaman modal	Dinas Penanaman Modal dan Pelayanan Terpadu Satu Pintu
53	Peningkatan promosi dan kerjasama penanaman modal	Mengoptimalkan investor *gathering*, *hospitality*, pameran dan memyebarluaskan informasi penanaman modal baik cetak maupun elektronik	
54	Penguatan kolaborasi investasi masyarakat	Mengoptimalkan kegiatan lelang investasi	
55	Meningkatkan pengendalian penanaman modal	Meningkatkan kegiatan pemantauan, pembinaan dan pengawasan pelaksanaan penanaman modal	
56	Peningkatan efektivitas dan efisiensi pelayanan perizinan	Meningkatkan kualitas pelayanan perizinan secara elektronik dan terintegrasi, jemput bola perizinan dan pelayanan perizinan dan layanan perizinan di *café* pelayanan publik	

Sumber: Perangkat Daerah Kabupaten Trenggalek Lingkup Bidang Ekonomi, 2022

Selain berfokus pada pemulihan ekonomi sebagai dampak pandemi covid-19, pada tahun 2023 Pemerintah Kabupaten Trenggalek juga berfokus pada Transformasi Ekonomi untuk mengoptimalkan kapasitas perekonomian melalui program keperantaraan pasar berbasis smart farming. Keperantaraan Pasar adalah suatu pendekatan dalam pemberdayaan ekonomi yang melibatkan aktor pasar bersama pemerintah daerah untuk mengkaji suatu masalah dari kelompok usaha–dalam hal ini, kebutuhan pasar akan komoditas tertentu–dan menciptakan solusi inovatif bersama untuk memenuhi kebutuhan pasar tersebut. Smart Farming dapat dimaknai sebagai pendekatan inovatif untuk pertanian yang mengintegrasikan teknologi ke dalam praktek pertanian, memungkinkan petani untuk mengoptimalkan hasil panen, mengurangi limbah, dan meningkatkan efisiensi. Pendekatan ini menggunakan berbagai teknologi, termasuk sensor, drone, kecerdasan buatan, dan internet of things (IoT), untuk mengumpulkan data dan memberikan wawasan waktu nyata tentang kesehatan tanaman, kualitas tanah, dan indikator kunci lainnya.

Gambar IV.2 Skema Keperantaraan Pasar Berbasis Smart Farming

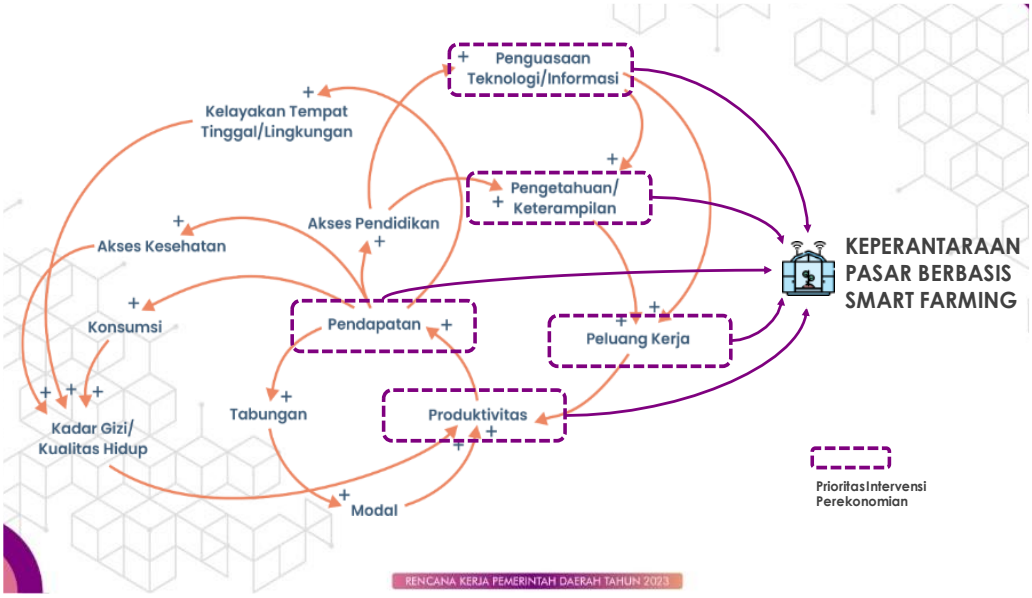

Sumber : Bappedalitbang Kabupaten Trenggalek, 2022

Adapun Program yang dicanangkan pada Kabupaten Trenggalek merupakan kelanjutan dari pendampingan yang dilakukan oleh AUSAID melalui Kompak, yang mena program tersebut telah dilakukan proses review oleh Bappenas dan diusulkan menjadi proyek percontohan pada tingkat nasional. Sebelumnya pendampingan telah dilaksanakan di Kecamtan Pule melalui Bumdesma Sari Bumi dengan kawasan Pak Pujo (Pakel, Pule dan Jombok). Adapun skema keperantaraan pasar berbasis smart farming dapat dilihat pada gambar IV.2

Setelah dinilai sukses diterapkan di Kecamatan Pule, selanjutnya program keperantaraan pasar akan diperluas pada Kecamatan Watulimo dengan komoditas Ikan Patin dan Desa Sukowetan Kecamatan dengan offtaker PT. Tri Sukses Mitra Mandiri. Kamudian pada Kecamatan Suruh dengan komoditas Susu Kambing Peranakan Etawa (PE). Target utama dari program keperantaraan pasar adalah penduduk usia produktif yang masuk pada DTKS atau Gertak Online yang dikombinasikan dengan laporan dari Pemerintah Desa dan Masyarakat untuk selanjutnya dilakukan perankingan. Adapun fokus akan diarahkan pada komoditas yang telah memiliki potensi dan pasar yang jelas diantaranya adalah Biofarmaka di Kecamatan Pule, Ikan Patin di Kecamatan Watulimo dan Karangan, Susu kambing Etawa di Kecamatan Suruh, serta komoditas lainnya seperti kopi dan kakao. Tujuan dari program tersebut untuk meningkatkan pendapatan masyarakat dengan melakukan intervensi yang dilaksanakan lintas organisasi perangkat daerah dari hulu hingga ke hilir. Adapun program keperantaraan pasar tersebut dilaksanakan melalui :

1. Pelatihan dan Penyediaan Sarana Prasarana, yang diwujudkan dengan program :
    - Program Penyediaan dan Pengembangan Sarana dan Prasaran Pertanian (Dinas Pertanian dan Pangan serta Dinas Peternakan)
    - Program Penyuluhan Pertanian (Dinas Pertanian dan Pangan)
    - Program Pengelolaan Perikanan Tangkap dan Budidaya (Dinas Perikanan)
2. Pemberdayaan Kelembagaan, yang diwujudkan dengan program :

- Program Pendidikan & Latihan Perkoperasian (Dinas Koperasi, UMKM dan Perdagangan)
- Program Pemberdayaan & Perlindungan Koperasi (Dinas Koperasi, UMKM dan Perdagangan
- Program Pemberdayaan Lembaga Kemasyarakatan, lembaga Adat & Masyarakat Hukum Adat (Dinas Pemberdayaan Masyarakat Desa)

3. Pengolahan, Pengemasan, Standart Produk dan Pemasaran, yang diwujudkan dengan program :
   - Program Pemberdayaan dan Pengembangan UMKM (Dinas Koperasi, UMKM dan Perdagangan)
   - Program Perencanaan dan Pembangunan Industri (Dinas Perindustrian dan Tenaga Kerja)
   - Program Pengembangan Ekspor (Dinas Koperasi, UMKM dan Perdagangan)
   - Program Pengolahan dan Pemasaran Hasil Perikanan (Dinas Perikanan)

Gambar IV.3 Skema Keperantaraan Pasar

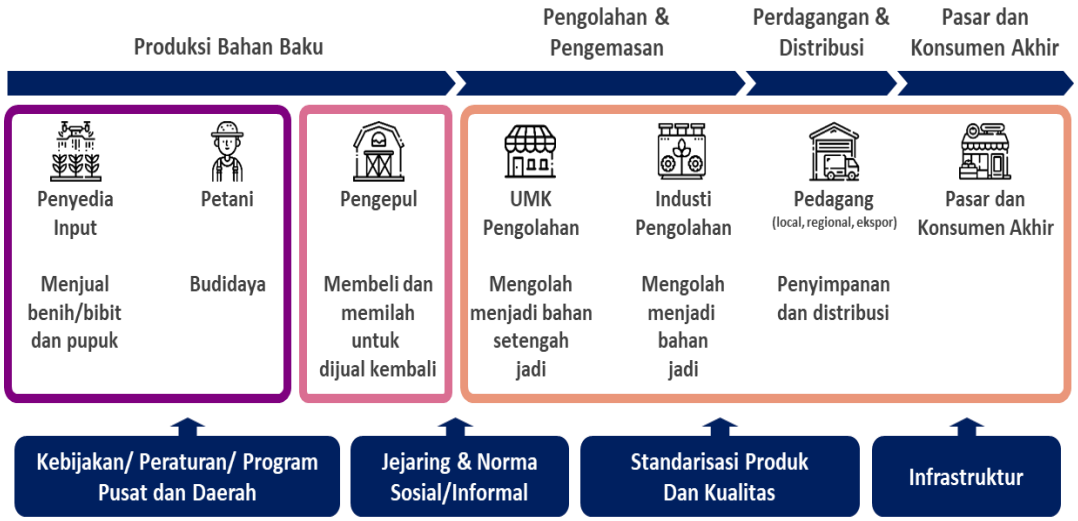

Sumber : Bappedalitbang Kabupaten Trenggalek, 2022

Dimana pengembangan program smart farming berbasis keperantaraan pasar akan menjangkau proses produksi dari hulu hingga ke hilir. Kebijakan bantuan dan pemberdayaan dari pemerintah difokuskan pada produk-produk yang telah memiliki pasar atau kemitraan yang jelas dengan penampung. Salah satu pilot project yang dinilai berhasil adalah adanya kemitraan antara petani biofarmaka di Kecamatan Pule dengan PT. Bintang Todjoe. Selanjutnya pola kemitraan tidak hanya berfokus pada penjualan produk, melainkan juga pendampingan pada proses budidaya sehingga dapat diperoleh hasil produksi yang sesuai dengan standart pasar. Pola kemitraan tidak hanya berfokus pada perusahaan besar,

namun juga akan dilaksanakan brkolaborasi dengan Usaha Mikro dan Kecil serta pelaku Industri Pengolahan yang berada di wilayah Kabupaten Trenggalek. Adanya pola kemitraan tersebut diharapkan dapat meningkatkan kualitas produk dari petani/pembudidaya dan tercipta standarisasi produk sesuai dengan permintaan dari pasar. Selain itu Pemerintah Kabupaten Trenggalek juga gencar melakukan sertifikasiproduk halal dengan mengukuhkan Tim Penguatan dan Tim pengembangan OPOP (one Pesantren One Produk) Kab, Trenggalek pada bulan Juli tahun 2022. Pada tahun 2022 pemerintah telah melakukan fasilitasi sertifikasi halal pada 60 usaha mikro dan hingga Triwulan ke II Tahun 2023 telah berhasil menjaring sebanyak 159 usaha mikro. Untuk mendukung percepatan program sertifikasi halal, Pemerintah Kabupaten Trenggalek juga menjalin kerjasama denga berbagai instansi seperti UIN Sayyid Ali Rahmatullah Tulungagung, dan Badan Penyelenggara Jaminan Produk Halal (BPJPH) Kementerian Agama Kabupaten Trenggalek

Dalam rangka penguatan permodalan bagi usaha menengah, kecil dan mikro (UMKM) Pemerintah Kabupaten Trenggalek meluncurkan program Kredit Tanpa Jaminan Bagi Pedagang Pasar (Gangsar) yang bekerjasama dengan BPR Jwalita. Adanya pemberian kredit tersebut diharapkan dapat meningkatkan kapasitas usaha pedagang kecil yang tidak memiliki agunan untuk mengakses kredit perbankan. Berikut adalah realisasi dari program tersebut hingga tahun 2022 :

Tabel IV.13. Realisasi Kredit Tanpa Jaminan Hingga Tahun 2022

No	Uraian	Satuan	Tahun		
			2020	2021	2022
1	Jumlah Realisasi Anggaran	Rupiah	263.000.000	129.000.000	883.650.000
2	Jumlah Realisasi Anggaran Pendampingan (Sharing)	Rupiah	-	-	-
3	Jumlah Penerima Manfaat	Orang	-	-	333
4	Lokasi Penerima Manfaat	Desa	Pasar Basah Trenggalek; UMKM Kec. Panggul; Pasar Kamulan	Pasar Kamulan; Pasar Sebo.	Pasar Kamulan; Pasae Sebo; Pasar Basah Trenggalek; Sukorame; Nglebeng; Munjungan

Selain pemberian kredit tanpa jaminan terdapat program pemberdayaan UMKM yang dilakukan oleh Pemerintah kabupaten trenggalek untuk meningkatkan permodalan dan akses pasar, serta profesionalisme SDM pengelola UMKM adalah Penumbuhan 5.000 wirausaha baru. Beberapa rangkaian kegiatan yang dilakukan adalah :

- Mindset Berwirausaha
- Analisis dan Perencanaan Usaha
- Design Branding
- Design Produk, dan Kemasan
- Penentuan Harga Jual dan Perencanaan Keuangan
- Pengelolaan SDM, Reseller
- Marketing Fundamental
- Pemasangan Iklan
- Copywriting : Seni Menjual Lewat Tulisan
- Design Foto dan Konten untuk Media Sosial
- Berjualan di Marketplace
- Manajemen Hubungan Pelanggan

Terdapat pula kebijakan yang mendukung pengembangan iklim usaha bagi pelaku industri Kreatif di Kabupaten Trenggalek yang meliputi :

1. Komunitas kreatif lokal; Saat ini sudah ada Trenggalek Creative Network (TCN) yang tergabung dalam Indonesia Creative Cities Network (ICCN).
2. Ruang kreatif yang dapat menumbuh kembangkan kreativitas dan inovasi (pusat kreatif, technopark, inkubator); Salah satu ruang kreatif Kabupaten Trenggalek berada di Laboratorium Kriya. Laboratorium Kriya menjalankan tiga fungsi yaitu sarana pendidikan, balai latihan kerja, dan tempat untuk mengembangkan kewirausahaan yang membutuhkan untuk dilakukan revitalisasi.
3. Ruang publik yang menjadi aktivitas dan interaksi lintas pelaku ekonomi kreatif (pemerintah, pelaku usaha/ industri, akademisi, dan komunitas/ forum kreatif); Setiap Ruang Terbuka Hijau di Kabupaten Trenggalek menjadi ruang aktivitas dan interaksi lintas pelaku ekonomi kreatif, misalnya Hutan Kota.
4. Potensi lokal daerah sebagai unggulan dan identitas suatu kabupaten; Berdasarkan “Road Map Pengembangan Ekonomi Kreatif Kabupaten Trenggalek Tahun 2019-2023” yang telah disesuaikan dengan kondisi terkini, terdapat enam subsektor yang potensial di Kabupaten Trenggalek (Musik, Seni Rupa, Kriya, Seni Pertunjukan, Kuliner, dan Fashion). Dalam perkembangannya terdapat 2 subsektor dalam kondisi mapan, Subsektor yang masuk kategori mapan berarti memiliki kriteria, yaitu: (1) Usaha berdiri relatif lama, (2) Usaha Sejenis banyak, tetapi masih berkembang, dan (3) Keuntungan/pendapatan relatif tinggi, dari 17 subsektor ekonomi kreatif, subsektor kriya dan kuliner menjadi subsektor dalam kondisi mapan.
   - Kriya (15.73%) : Terdapat 390 pelaku. Beberapa produk kriya di trenggalek adalah Batik Terang Galih, Andini Bulan dan lainnya; Kerajinan anyaman Bambu; serta Tenun Ikat Telaga Sari
   - Kuliner (9,19%) : Terdapat 228 pelaku. Beberapa produk kuliner di trenggalek adalah Ayam Lodho, Nasi gegok, Alen-Alen, dan Kripik Tempe
5. Ekosistem yang dapat mengintegrasikan sebagian atau seluruh proses kreasi, produksi dan distribusi/pasar; Pemerintah secara bertahap dan konsisten untuk membentuk ekosistem yang efektif dalam mengembangkan ekonomi kreatif di kabupaten trenggalek.
6. Sarana prasarana Kabupaten yang dapat mendorong kreativitas; Pemerintah berkolaborasi dengan komunitas kreatif (TCN) dan Swasta menyelenggarakan kelas kreatif dengan beberapa topik :
   - Pembuatan Konten Digital untuk Pelaku Usaha Ekraf (Berkolaborasi dengan Dinas Pariwisata dan Kebudayaan Kab. Trenggalek (Disparbud))
   - Pentingnya NIB (Nomor Induk Berusaha) dan HAKI untuk pelaku usaha ekraf Trenggalek
   - Literasi Keuangan Ekonomi Kreartif (berkolaborasi dengan Pegadaian Surabaya)
   - TikTok Business untuk UMKM (berkolaborasi dengan Rumah Kreatif BUMN – Trenggalek, Bank Mandiri)
   - Pembekalan & Sertifikasi Profesi Fotografer (Berkolaborasi dengan Disparbud)

7. Program pembangunan Pemerintah Daerah Kabupaten terkait kreativitas dan inovasi; Beberapa program pemerintah daerah sesuai dengan REnstra dan RPJMD yang mendukung kreativitas dan inovasi diantaranya :
   - Program Pengembangan Sumber Daya Pariwisata Dan Ekonomi Kreatif
   - Program Pengembangan Ekonomi Kreatif Melalui Pemanfaatan Dan Perlindungan Hak Kekayaan Intelektual
   - Program Pelatihan Dan Produktivitas Tenaga Kerja
   - Program Perencanaan Dan Pembangunan Industri
   - Program Pendidikan Dan Latihan Perkoperasian
   - Program Pengembangan UMKM
   - Program Pengembangan Ekspor
   - Dan Beberapa Program lainnya
8. Wadah kolaborasi antara Pemerintah, komunitas kreatif, dunia usaha dan akademisi. Wadah kolaborasi dilakukan di beberapa kegiatan mulai KELAS KREATIF, DISKET (Diskusi Kreatif Trenggalek), COMMUNITY WEEK.

Pemulihan ekonomi Kabupaten Trenggalek mendapatkan tantangan yang serius seiring dengan adanya wabah penyakit PMK (Penyakit Mulut dan Kuku) yang menjangkit pada hewan sapi dan kambing yang tengah melanda berbagai daerah di seluruh Indonesia. Kasus pertama PMK di Kabupaten Trenggalek ditemukan pada tanggal 30 Mei 2022 di Dusun Sugihan Desa Sumberingin Kecamatan Karangan pada ternak sapi potong. Dari update data pada tanggal 30 Juni 2022 jumlah PMK ditemukan sebanyak 386 kasus dari total ternak sebanyak 1.583 ekor. Dari 386 kasus tersebut sebanyak 90 ekor ternak dilakukan pemotongan secara paksa dan 31 ekor ternak masih dalam masa penanganan. Mayoritas kasus PMK diteukan pada jenis ternak sapi potong sebanyak 188 kasus, kemudian sapi perah sebanyak 132 kasus, 62 kasus belum teridentifikasi serta pada ternak kambing sebanyak 4 kasus. Adapun rincian ternak terdampak penyakit PMK pada tingkat Kecamatan Per 30 Juni 2022 adalah sebagai berikut :

Tabel IV.14. Rincian Ternak Terdampak PMK

KECAMATAN	JUMLAH KASUS	JUMLAH TERNAK KESELURUHAN	JUMLAH TERNAK TERTULAR	KETERANGAN KONDISI		
				SEMBUH	MATI/ POTONG PAKSA	JUAL
Pule	35	113	94	19	3	
Karangan	49	134	104	15	2	
Pogalan	6	62	58	13	10	
Tugu	27	99	53	13	2	1
Dongko	4	15	6	4	-	-
Suruh	16	37	32	1	1	
Panggul	18	74	55	6	2	
Munjungan	14	40	30	11	2	
Gandusari	3	18	7	5	-	
Trenggalek	6	23	11	-	-	
Durenan	2	8	8	3	1	
Bendungan	206	960	902	-	8	
JUMLAH	**386**	**1.583**	**1.360**	**90**	**31**	**1**

Sumber : Dinas Peternakan, 2022

Dari data diatas dapat diketahui bahwa Kecamatan Bendungan memiliki jumlah kasus tertinggi dengan total sebanyak 206 kasus. Kecamatan Bendungan merupakan salah satu sentra utama penghasil komoditas ternak Sapi dan Kambing. Untuk memitigasi resiko kesehatan hewan dan lingkungan serta pengaruhnya pada aspek ekonomi, sosial, dan budaya yang disebabkan terjadinya wabah penyakit mulut dan kuku (foot and mouth disease) di Kabupaten Trenggalek sehingga perlu dilakukan tindakan pengendalian dan penanggulangan terhadap penyakit mulut dan kuku (foot and mouth disease), maka ditetapkan Keputusan Bupati Trenggalek Nomor : 188.45/367/406.001.3/2022 tentang Status Keadaan Darurat Bencana Wabah Penyakit Akibat Penyakit Mulut Dan Kuku (Foot And Mouth Disease) pada tanggal 14 Juni 2022, berlaku pada seluruh wilayah Kabupaten Trenggalek. Status keadaan darurat bencana tersebut berlaku sejak tanggal ditetapkan sampai dengan tidak ditemukan lagi penyakit mulut dan kuku (foot and mouth disease) atau tidak menjadi masalah ternak pada wilayah Kabupaten Trenggalek.

Berdasarkan ketentuan dalam Surat Edaran Menteri Pertanian Nomor 01/SE/PK.300/M/5/2022 tentang Pengendalian dan Penanggulangan Penyakit Mulut dan Kuku serta sesuai dengan ketentuan dalam Instruksi Menteri Dalam Negeri Nomor 31 tahun 2022 tentang Penanganan Wabah Penyakit Mulut dan Kuku serta Kesiapan Hewan Kurban Menjelang Hari Raya Idul Adha 1443 H, maka ditetapkan Keputusan Bupati Trenggalek Nomor : 188.45/365/406.001.3/2022 tentang Gugus Tugas (Task Force) Penanganan Penyakit Mulut dan Kuku (Foot and Mouth Disease) di Kabupaten Trenggalek. Tugas utama Gugus Tugas ini adalah melaksanakan kegiatan penanganan penyakit mulut dan Kuku dalam memitigasi resiko kesehatan hewan dan lingkungan serta pengaruhnya pada aspek ekonomi, sosial dan budaya. Gugus tugas terdiri dari Pengarah, Penasehat, Penanggungjawab dan Pelaksana, dimana pelaksana dibagi dalam 5 (lima) bidang yaitu a) bidang kesehatan serta pengobatan hewan, lingkungan, promotif dan preventif; b) bidang percepatan pelaksanaan deteksi dini (tracing); c) bidang ekonomi; d) bidang sosial, budaya dan kehumasan; dan e) bidang pengawasan. Adapun upaya yang dilakukan pemerintah Kabupaten Trenggalek dalam penanganan wabah PMK adalah sebagai berikut :

1) Sosialisasi terkait perawatan hewan ternak kepada peternak melalui tenaga medis dan paramedis pada Dinas Peternakan
2) Sosialisasi terkait pemotongan hewan pada pelaku usaha Jagal Sapi oleh Dinas Peternakan
3) Pengawasan secara ketat yang dilakukan oleh Dokter Hewan pada hewan ternak yang masuk dari luar daerah
4) Sterilisasi kendaraan pengangkut hewan ternak oleh Dinas Peternakan
5) Sterilisasi pasar secara menyeluruh dan dilaksanakan secara berkala
6) Apabila terdapat kondisi yang di luar kendali maka dapat dilakukan penutupan Pasar.

4.2.3. Program Pendukung Prioritas Nasional

Sebagai upaya untuk mendukung pencapaian target prioritas pembangunan nasional tahun 2023, maka kebijakan teknis/operasional yang dilakukan Kabupaten Trenggalek antara lain sebagai berikut :

4.2.3.1. Peraturan Presiden No. 80 Tahun 2019

Presiden Joko Widodo telah mengeluarkan Peraturan Presiden (Perpres) No. 80 Tahun 2019 tentang Percepatan Pembangunan Ekonomi di Kawasan Gerbangkertosusila (Gresik-Bangkalan-Mojokerto, Surabaya-Sidoarjo-Lamongan), kawasan BTS (Bromo-Tengger-Semeru), serta kawasan Selingkar Wilis dan Lintas Selatan. Perpres tersebut ditandatangani Presiden Jokowi pada 20 November 2019. Serta, resmi diundangkan di Jakarta pada 25 November 2019 oleh Menteri Hukum dan HAM RI Yasonna Laoly. Terkait pendanaan, dalam Perpres telah tertuang bahwa percepatan pembangunan ekonomi di kawasan tersebut bersumber dari 4 (empat) sumber pendanaan yaitu : APBN, APBD, kerja sama pemerintah dan badan usaha, serta sumber pendapatan lain yang sah sesuai peraturan perundang-undangan.

Upaya percepatan pembangunan ekonomi ini, perlu dilakukan guna meningkatkan daya saing kawasan yang berdampak pada pertumbuhan investasi dan peningkatan perekonomian nasional yang terintegrasi dan berkelanjutan. Perpres ini pedoman bagi Menteri, Kepala Lembaga untuk menetapkan kebijakan sektoral dalam rangka pelaksanaan percepatan pembangunan Kawasan Gerbangkertosusilo, Kawasan BTS, Kawasan Selingkar Wilis dan Lintas Selatan, Kawasan Selingkar Ijen, dan Kawasan Madura dan Kepulauan di bidang tugas masing-masing, yang dituangkan dalam dokumen rencana strategis masing-masing kementerian/lembaga sebagai bagian dari dokumen perencanaan pembangunan. Perpres ini juga menjadi pedoman untuk penyusunan kebijakan percepatan pembangunan Kawasan Gerbangkertosusilo, Kawasan BTS, Kawasan Selingkar Wilis dan Lintas Selatan, Kawasan Selingkar Ijen, dan Kawasan Madura dan Kepulauan pada tingkat provinsi dan kabupaten/kota terkait.

Dalam rangka persiapan Implementasi Perpres Nomor 80 Tahun 2019, Pemerintah Kabupaten Trenggalek telah melakukan beberapa upaya diantaranya Sosialisasi Lintas Sektor serta Penyiapan Redieness Criteria sebagai dokumen pendukung. Daftar Program/Kegiatan dan Peta Rencana Program/Kegiatan yang masuk dalam Lampiran Perpres Nomor 80 Tahun 2019 dapat disajikan sebagaimana berikut :

1. Pelebaran Jalan Nasional (Ring 2) di Kawasan Selingkar Wilis

Jalan Ring 2 Selingkar wilis merupakan Jalan Nasional dengan Panjang kurang lebih 38,83 Km yang melewati Kecamatan Tugu, Kecamatan Karangan, Kecamatan Trenggalek, Kecamatan Pogalan dan Kecamatan Durenan. Jalan Ring 2 Selingkar Wilis menghubungkan Kabupaten Trenggalek dengan Kabupaten Ponorogo maupun Kabupaten Trenggalek dengan Kabupaten Tulungagung. Kondisi Jalan Ring 2 Selingkar Wilis tergolong cukup baik namun tetap membutuhkan pemeliharaan rutin dan rehabilitasi untuk jalan maupun jembatan.

2. Pembangunan Pansela di Kab. Trenggalek

Pembangunan Jalan Pansela di Kabupaten Trenggalek meliputi 3 Kecamatan dan 16 Desa dengan Panjang 78,35 Km yang terdiri dari 5 ruas jalan. Berbeda dengan Jalur Pantura, kawasan selatan Jawa Timur masih belum memiliki infrastruktur yang memadai sehingga perkembangan perekonomiannya cenderung lebih lambat jika dibandingkan dengan jalur Pantura. Oleh karena itu, pembangunan Jalan Pansela diharapkan mampu meningkatkan perekonomian masyarakat di sekitarnya seperti halnya yang terjadi pada Jalur Pantura. Tujuan utama pembangunan JLS adalah untuk memperlancar distribusi logistik sehingga mampu mengurangi kesenjangan

ekonomi antar wilayah serta mampu meningkatkan investasi di kawasan selatan Jawa Timur.

3. Pelebaran dan Perbaikan Geometri Jalan Selingkar Wilis (Ring 1)

Jalan Ring 1 saat ini merupakan Jalan Kabupaten yang menghubungkan Kabupaten Trenggalek dengan Kabupaten Ponorogo maupun Kabupaten Trenggalek dengan Kabupaten Tulungagung. Panjang Jalan Ring 1 Selingkar Wilis adalah 15,29 Km yang melewati Desa Dompyong, Masaran, Surenlor dan Depok di Kecamatan Bendungan. Kondisi jalan Ring 1 saat ini masih belum cukup baik sehingga banyak memerlukan perbaikan geometri jalan, pelebaran badan jalan serta pembangunan beberapa jembatan.

4. Pelebaran Jalan Radial Menuju Selingkar Wilis

Jalan Ring 1 Selingkar Wilis dan Jalan Ring 2 Selingkar Wilis dihubungkan oleh Jalan Radial yang berada di Kecamatan Trenggalek dan Kecamatan Bendungan. Ada 4 Jalan Radial dengan Panjang 50,5 Km dan sebagain memiliki kondisi yang kurang memadai sehingga membutuhkan perbaikan dan pelebaran badan jalan. Selain itu, perbaikan geometri dan penambahan sarana dan prasarana pelengkap jalan juga sangat diperlukan di beberapa ruas jalan.

5. Pelebaran Menuju Standar Jalan Nasional Durenan Prigi

Jalan Nasional Durenan – Prigi yang merupakan jalur utama menuju Pusat Kota Trenggalek. Jalan Nasional Durenan – Prigi memiliki Panjang 30,4 Km dan yang termasuk ke dalam wilayah Kabupaten Trenggalek sepanjang 16,4 Km. Kondisi Jalan Nasional Durenan – Prigi saat ini sudah cukup baik namu tetap memerlukan perbaikan dan pelebaran jalan. Selain itu juga diperlukan Kajian perbaikan Geometry Jalan di Jalan Nasional – Prigi utamanya pada beberapa tikungan tajam dan kelandaian jalan.

6. Pengembangan Pelabuhan Prigi

Pembangunan Pelabuhan Prigi dengan luas 6,8 Ha yang berada di Desa Tasikmadu, Kecamatan Watulimo merupakan bagian dari Rancangan Arsitektur Tol Laut Indonesia melalui short-shipping Wilayah Selatan meliputi Cilacap–Pangandaran–Pelabuhan Ratu–Kulon Progo–Pacitan–Trenggalek– Banyuwangi–Benoa dan diharapkan mampu memenuhi kebutuhan sarana dan prasarana transportasi laut yang dapat menunjang berkembangnya kegiatan perekonomian masyarakat. Utamanya pelabuhan adalah tempat kapal bersandar, berlabuh, naik turun penumpang dan/atau bongkar muat barang yang dilengkapi dengan fasilitas keselamatan pelayaran dan kegiatan penunjang pelabuhan serta sebagai tempat perpindahan intra dan antar moda transportasi. Tujuan utama pembangunan Pelabuhan Prigi adalah menekan *cost transport* sebagai solusi untuk menekan biaya logistik nasional, mendorong pusat-pusat pertumbuhan ekonomi baru, mengurangi kepadatan lalu lintas serta mengurangi tingkat kerusakan jalan.

7. Pengembangan Taman Teknologi Pertanian (TTP) dan *Science Techno Park* Atsiri

Pembangunan dan rehabilitasi fasilitas Taman Teknologi Pertanian (TTP) dan *Science Techo Park* (STP) Atsiri pada Kawasan Dilem Wilis Kabupaten Trenggalek dirancang dengan menggunakan konsep edu-ekowisata. Konsep ini memadukan konsep pendekatan konservasi alam dan lingkungan, fungsi edukatif, sosial-budaya, dan ekonomi. Konsep perencanaan ini diharapkan dapat mempertahankan keaslian alam dan kualitas lingkungan, mempertahankan budaya, meningkatkan kualitas pendidikan, memberdayakan masyarakat lokal, dan meningkatkan perekonomian masyarakat lokal, kawasan dan pemerintah. Untuk Mencapai tujuan tersebut, diperlukan upaya pengelolaan wisata yang dapat mendukung kelestarian lingkungan melalui penerapan pola edu-ekowisata sebagai media pendidikan karakter berbasis lingkungan hidup. Edu-ekowisata pada prinsipnya bukan hanya menjual destinasi alam, tetapi juga "menjual" ilmu pengetahuan dan filsafat lokal, atau filsafat ekosistem dan sosiosistem.

Fokus perencanaan fisik kawasan terbagi dalam 3 zona, yaitu (1) Zona riset, pengembangan teknologi informasi, pelatihan dan inkubasi, (2) Zona agrowisata dan rekreatif, (3) Zona industri dan perdagangan. Pembangunan diprioritaskan untuk pengembangan budidaya atsiri, kopi, peternakan sapi perah, agrowisata tanaman buah dan herbal beserta fasilitas penunjang lain, seperti kantor pengelola, training & meeting centre, laboratorium, *edutainment* dan galeri inovasi produk, *cottage, rest area, camping & outbond area, jeep challenge area*, restoran, musholla, dan area parkir.

8. Program Pengembangan Minapolitan Selingkar Wilis dan Pengembangan minapolitan Panggul-Ngadipuro-Prigi :

Sentral Industri Pemindangan Ikan Bengkorok merupakan salah satu tempat pengolahan perikanan tangkap yang disediakan oleh pemerintah untuk menunjang perekonomian masyarakat nelayan di pantai prigi. Usaha pengolahan ikan pindang di daerah Watulimo Kabupaten Trenggalek khususnya, memilki beberapa keuntungan misalnya, ketersediaan bahan baku ikan pindang diperoleh dari pelabuhan ikan (PPN) pada musim ikan, sehingga jarak antara tempat bahan baku dan tempat produksi cukup dekat serta mempunyai peluang yang besar untuk dikembangkan baik untuk pasar tradisional maupun pasar modern.

Sentra Industri Pemindangan Ikan Bengkorok (SIPIB) dikembangkan secara Optimal menjadi Kawasan Sentra Pengolahan Ikan Bengkorok (KSPIB) dengan layanan utama berupa sentra pemindangan ikan, sentra pengolahan ikan kering, sentra pengalengan ikan & petis yang berstandar higienis dan ramah lingkungan.

Pengembangan sektor perikanan yang dikembangkan di Kabupaten Trenggalek berupa perikanan tangkap (laut) dan budidaya (darat/ air tawar).Beberapa indikasi Program Rehabilitasi TPI, Tambat Labuh (Jetty) dan Sentra Kuliner Perikanan – Kabupaten Trenggalek adalah:

- Peningkatan Aksesibilitas Kawasan :
  - Perbaikan Akses jalan minapolitan
- Pengembangan Sarpras Minapolitan :
  - Tambat Labuh
  - Revitalisasi TPI Higienis
  - Sentra Kuliner Perikanan
  - IPAL

- Percontohan Tambak Udang

▪ Program Pelestarian Ekologi :

- Mangrove, Terumbu Karang, Ekosistem Pesisir dll

▪ Pengembangan Bidang Sosial-ekonomi Penunjang Aktivitas Kawasan Minapolitan (Rp. 1,2 M)

- Pasar Lokal Minapolitan Panggul
- Industri Pengolahan Ikan Panggul
- Sarana Penunjang Lainnya

9. Program Agropolitan Selingkar Wilis

Agropolitan adalah kota pertanian yang tumbuh dan berkembang karena berjalannya sistem dan usaha agribisnis serta mampu melayani, mendorong, menarik, menghela kegiatan pembangunan pertanian (agribisnis) di wilayah sekitarnya. Sistem agribisnis adalah pembangunan pertanian yang dilakukan secara terpadu, tidak saja dalam usaha budidaya (*on farm*) tetapi juga meliputi pembangunan agribisnis hulu (penyedeiaan sarana pertanian), agribisnis hilir (processing dan pemasaran hasil pertanian) dan jasa–jasa pendukungnya. Berikut beberapa Program Perpres 80/2019 terkait agropolitan :

- Pengembangan Agropolitan Watulimo – Kabupaten Trenggalek
- Pengembangan Agrowisata Bendungan : Pengembangan Agrowisata Berbasis Kopi dan Sapi Perah (Rumah Susu) Trenggalek
- Pengembangan Kakao, Sarana Pengolahan Kakao dan Kopi Arabika serta Sarana Pengolahan Kopi
- Agropark sebagai Rest Area di Pansela –Kabupaten Trenggalek

10. Program Dewi Cemara

Dewi Cemara merupakan program Provinsi Jawa Timur dengan singkatan Desa Wisata Masyaratnya Cerdas Mandiri Sejahtera. Program ini dirancang untuk meningkatkan kesejahteraan masyarakat desa. Desa wisata merupakan suatu bentuk integrasi antara atraksi, akomodasi dan fasilitas pendukung yang disajikan dalam suatu struktur kehidupan masyarakat yang menyatu dengan tata cara dan tradisi yang berlaku. Di Kabupaten Trenggalek mulai dikembangkan Desa Wisata yaitu di Desa Sawahan, Desa Watuagung Kecamatan Watulimo dan Desa Dompyong Kecamatan Bendungan. Desa Wisata menawarkan keindahan alam, tradisi dan budaya masyarakat setempat serta kekhasan sumberdaya alam dan produk unggulan yang tidak dimiliki oleh daerah lain. Kelembagaan yang berperan utamanya adalah Pokdarwis (Kelompok Sadar Wisata) yang berada di bawah naungan ASIDEWI (Asosiasi Desa Wisata). Dalam Pengembangannya, Kabupaten Trenggaluk juga membuat program 100 Desa Wisata.

11. Pembangunan SMK Panggul

SMKN 1 Panggul terletak di Jl. Raya Panggul – Dongko RT 04/02 Desa Nglebeng, dengan luas 14.000 m^2. Dasar pendirian dan operasional sekolah ini adalah 188.4/5312/101.3/2017 (SK Pendirian Sekolah) dan 421.5/5313/101.3/2017 (SK Izin Operasional). Kompetensi keahlian yang diberikan adalah Agribisnis Pengolahan Hasil Perikanan dan Usaha Perjalanan Wisata.

4.2.3.2. Penanggulangan Kemiskinan

Secara umum kemiskinan merupakan kondisi dimana individu atau rumah tangga mengalami kekurangan pendapatan, kepemilikian, kondumsi, keterampilan dan rasa aman, ketidaklayakan tempat tinggal dan lingkungan serta ketidakmampusan dalam mengakses layanan publik terutama pendidikan dan kesehatan, akses permodalan, akses lapangan kerja serta akses teknologi dan informasi. Indikator yang dipakai dalam mengukur kemiskinan adalah garis kemiskinan, yang mencerminkan nilai rupiah pengeluaran minimum yang diperlukan seseorang untuk memenuhi kebutuhan pokok hidupnya selama sebulan, baik kebutuhan makanan maupun non makanan. Berdasarkan data dari BPS, Laju Pertumbuhan Ekonomi Per Kapita sebesar 3,44 persen, upah rata-rata sper jam pekerja sebesar Rp. 14.789,00 (mengikuti rata-rata pada tingkat provinsi), tingkat pengangguran terbuka sebesar 3,53 persen serta angka garis kemiskinan pada Tahun 2021 sebesar Rp. 358.831,00. Dengan standart tersebut jumlah penduduk miskin di Kabupaten Trenggalek sebanyak 84.890 jiwa atau sebesar 12,14 persen meingkat dari tahun sebelumnya yang sebesar 11,62 persen. Indikator yang menjadi tujuan pemerintah yakni angka kemiskinan ekstrim yang didasarkan pada PPP (Purchasing Power Parity) 2011 yaitu sebesar 1,90 dollar AS. Berdasarkan standart tersebut angka kemiskinan Kabupaten Trenggalek sebesar 3,41 persen. Dari segi gender, capaian Kabupaten Trenggalek dapat dikatakan baik yang dapat dilihat dari nilai IPG (Indeks Pemberdayaan Gender) dengan capaian sebesar 93,25 poin. Ketika angka IPG makin mendekati 100, maka pembangunan gender semakin seimbang atau merata. Namun semakin menjauhi 100, maka pembangunan gender makin timpang antar jenis kelamin. Adapun jumlah tenaga kerja yang terkover jaminan sosial bidang ketenagakerjaan per bulan Juni 2022 adalah sebagai berikut :

Tabel IV.15. Jumlah Tenaga Kerja Yang Terkover Jaminan Sosial Bidang Ketenagakerjaan

No	Uraian	Jumlah (Orang)
1	Pemberi Kerja/Badan Usaha Aktif	2.025
2	Tenaga Kerja Penerima Upah Aktif	13.440
3	Tenaga Kerja Bukan Penerima Upah Aktif	3.504
4	Tenaga Kerja Jasa Konstruksi Aktif	26.848

Sumber : Dinas Perindustrian dan Tenaga Kerja, 2022

Kemiskinan merupakan permasalahan yang sangat kompleks sehingga memerlukan pendekatan baru berupa system thinking untuk dapat melihat permasalahan secara komprehensif mengenai unsur-unsur penyebab kemiskinan dan kemudian dapat dipetakan keterkaitan antar faktor tersebut. Kemiskinan identik dengan kurangnya pendapatan yang diterima oleh individu atau rumah tangga untuk hidup layak yang menyebabkan kesempatan untuk mengenyam pendidikan layak juga berkurang. Rendahnya level pendidikan menyebabkan keterbatasan dalam aspek pengetahuan, keterampilan serta penguasaan Teknologi dan Informasi. Selanjutnya dengan adanya keterbatasan tersebut menyebabkan tingkat daya saing yang dimiliki menjadi tidak kompetitif sehingga turut menurunkan kesempatan kerja. Selain itu rendahnya pengetahuan dan keterampilan juga dapat berpengaruh pada tingkat produktivitas yang pada akhirnya dapat menyebabkan rendahnya tingkat pendapatan yang diterima. Adapun capaian indikator pendidikan pada tahun 2022 adalah sebagai berikut :

Tabel IV.16. Capaian Indikator Pendidikan Tahun 2022

No.	Indikator	Satuan	Formula Indikator	Capaian Tahun 2022	Keterangan
1	Angka melanjutkan SMP/MTs sederajat ke SMA/MA/SMK sederajat	%	((Jumlah siswa SMP/MTs/ Sederajat yang melanjutkan ke SMA/MA/SMK) / (Jumlah lulusan siswa SMP/MTs)) X 100		*Jumlah Siswa baru SMA/SMK/PKBM = 9.960Siswa Lulusan SMP/MTs = 9.681*
2	APK PAUD	%	(Jumlah siswa PAUD / Jumlah penduduk usia 3 sampai 6 tahun) X 100%	80,78	*Jumlah Siswa TK+TKLB+RA = 15.706 Siswa TK, TPA, SPS = 6.735 Jumlah Total 22.441 dengan jumlah penduduk usia 3-6 thn 35.103 (Sumber data Dukcapil, untuk usia 3 tahun diambil 25% dari rentan 0-3 thn)*
3	Angka Partisipasi Murni (APM) SD/MI/Paket A	%	(Jumlah siswa usia 7-12 tahun SD/MI/Paket A) / (Jumlah penduduk usia 7-12 tahun)	91,39	*Sumber : https://apkapm.data.kemdikbud.go.id/index.php/cberanda/apkapmsekolahmadrasah?kode_wilayah=051700 DATA RINCIAN : Jumlah Siswa Usia 7-12 thn 56.154 ; Jumlah Penduduk Usia 7-12 th BPS = 56.555*
4	Angka Partisipasi Murni (APM) SMP/MTS/Paket B	%	(Jumlah siswa usia 13-15 tahun SMP/MTs/Paket B) / (Jumlah penduduk usia13-15 tahun)	88,94	*Sumber : https://apkapm.data.kemdikbud.go.id/index.php/cberanda/apkapmsekolahmadrasah?kode_wilayah=051700 DATA RINCIAN : Jumlah Siswa Usia 13-15 thn 23.596 ; Jumlah Penduduk Usia 13-15 th BPS = 28.557*
5	Angka Partisipasi Kasar (APK) SD/MI/Paket A	%	(Jumlah semua siswa sekolah SD/MI/Paket A) / (Jumlah penduduk usia 7-12 tahun)	94,65	*Sumber : https://apkapm.data.kemdikbud.go.id/index.php/cberanda/apkapmsekolahmadrasah?kode_wilayah=051700 DATA RINCIAN : Jumlah Siswa SD/Sederajat 59.546 ; Jumlah Penduduk Usia 7-12 th BPS = 56.555*
6	Angka Partisipasi Kasar (APK) SMP/MTS/Paket B	%	(Jumlah semua siswa SMP/MTs/Paket B) / (Jumlah penduduk usia13-15 tahun)	98,26	*Sumber : https://apkapm.data.kemdikbud.go.id/index.php/cberanda/apkapmsekolahmadrasah?kode_wilayah=051700 DATA RINCIAN : Jumlah Siswa SMP/Sederajat 28.715 ; Jumlah Penduduk Usia 13-15 th BPS = 28.557*
7	Angka Putus Sekolah SD/ Sederajat	%	((Jumlah siswa putus sekolah SD/ Sederajat)/ Jumlah semua siswa sekolah SD/Sederajat	0,30	*Sumber : Data Profil Pendidikan dan Data Kemenenag (Jumlah siswa=58.009 Jumlah Siswa Putus=9) Kondisi Desember 2021*
8	Angka Putus Sekolah SMP Sederajat (AP)	%	(Jumlah siswa putus sekolah SMP/ Sederajat)/ Jumlah semua siswa sekolah SMP/ Sederajat)		*Sumber : Data Profil Pendidikan dan Data Kemenenag (Jumlah siswa 58.009; jumlah siswa putus 9 (Kondisi Desember 2021)*

No.	Indikator	Satuan	Formula Indikator	Capaian Tahun 2022	Keterangan
9	Angka Putus Sekolah SMP Sederajat (AP)	%	(Jumlah siswa putus sekolah SMP/ Sederajat)/ Jumlah semua siswa sekolah SMP/ Sederajat)	1,60	*Sumber : Data Profil Pendidikan dan Data Kemenenag (Jumlah siswa=28.450 Jumlah Siswa Putus=45) Kondisi Desember 2021*
10	Angka Kelulusan SD/ Sederajat (AL)	%	(Siswa Lulus Sd/ Jumlah Siswa Tingkat Tertinggi Sd Tahun Sebelumnya X 100)	100	*Sumber : Data Profil Pendidikan dan Data Kemenenag (7.760/5.942*100)*
11	Angka Kelulusan SMP/ Sederajat (AL)	%	(Siswa Lulus Smp/Mts/ Jumlah Siswa Tingkat Tertinggi Smp/Mts Tahun Sebelumnya X 100)	100	*Sumber : Data Profil Pendidikan dan Data Kemenenag (=7.677/6.330*100)*
12	Angka Rasio Guru dibanding Siswa SD	Perban dingan		1:12	*Sumber : Data Profil Pendidikan Siswa SD 42.947 Jumlah Pendidik 3.499*
13	Angka Rasio Guru dibanding Siswa SMP	Perban dingan		1:15	*Sumber : Data Profil Pendidikan Siswa SMP 22.445; Jumlah Pendidik 1.551*
14	Rasio Ketersediaan Sekolah dibanding Penduduk Usia Sekolah (7-12 Tahun)	Perban dingan			*Jumlah Pendiudik Usia 7-12 (56.555) Jumlah Sekolah (SD/ Sederajat = 558)*
15	Rasio Ketersediaan Sekolah dibanding Penduduk Usia Sekolah (13-15 Tahun)	Perban dingan			*Jumlah Penduduk Usia 13-15 (28.557) jumlah Sekolah = 109)*

Sumber : Dinas Pendidikan Pemuda dan Olahraga

Rendahnya pendapatan selanjutnya dapat berpengaruh pada tingkat kelayakan tempat tinggal atau lingkingan. Ketidaklayakan pada lingkungan tempat tinggal dapat memicu penyakit sehingga dapat menimbilkan permasalahan yang terkait kesehatan. Kemudian rendahnya tingkat pendapatan juga dapat menurunkan kemampuan untuk mengakses bahan makanan yang bergizi. Sehingga produktifitas dan daya saing yang dimiliki cenderung lebih rendah daripada individu yang dapat mengakses bahan makanan yang bergizi. Adapun capaian indikator kesehatan pada tahun 2021 adalah sebagai berikut :

Tabel IV.17. Capaian Indikator Kesehatan Tahun 2022

No.	Uraian	2017	2018	2019	2020	2021	2022
a	Persentase penderita hipertensi mendapat pelayanan kesehatan sesuai standar (%)	30	43,6	65,76	117,11	90,27	77,82
b	Persentase penyandang DM yang mendapatkan pelayanan kesehatan sesuai standar (%)	60	68,67	92,65	225,9	90,75	104,22

No.	Uraian	2017	2018	2019	2020	2021	2022
c	Persentase ODGJ berat yang mendapatkan pelayanan kesehatan jiwa sesuai standar (%)	60	115,67	80,19	92,26	124,96	100,64
d	Persentase Orang dengan TB mendapatkan pelayanan TB sesuai standar (%)	100	100	100	100	31,99	89,41
e	Persentase orang dengan risiko terinfeksi HIV yang mendapatkan pemeriksaan HIV-AIDS (%)	63	89,35	100	94,58	102,2	86,25
f	Persentase RFT Rate penderita kusta (%)	90	83,33	100	100	100	100
g	Persentase desa ODF (%)	73	85,35	100	100	100	100

Sumber : Dinas Kesehatan Pengendalian Penduduk dan KB

Gambar IV.4 Model Pengentasan Kemiskinan

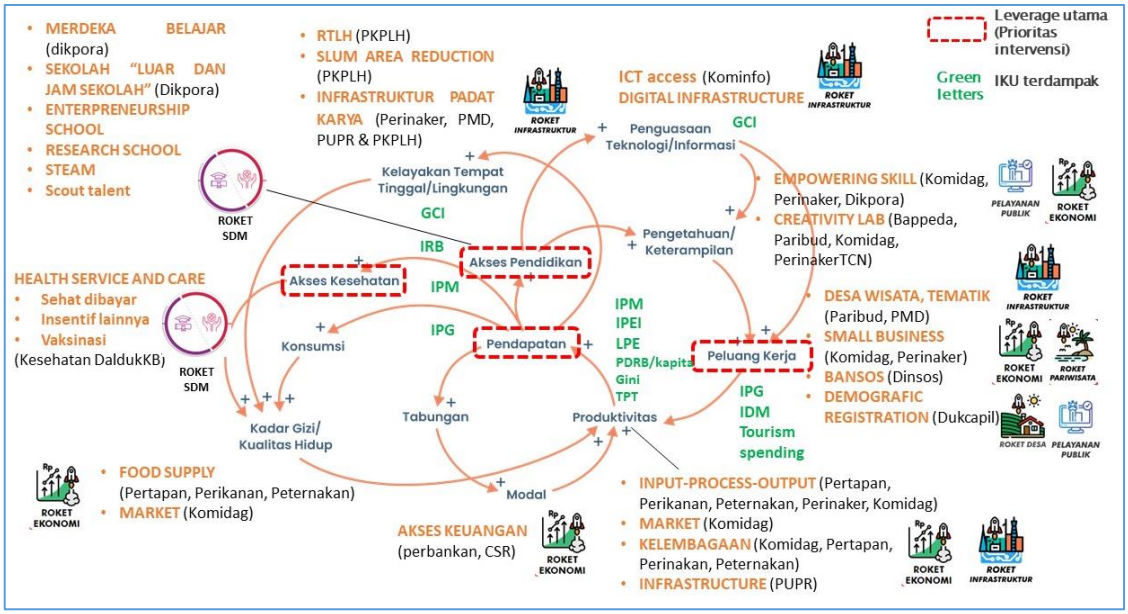

Sumber : Bappedalitbang Kabupaten Trenggalek, 2022

Adapun intervensi dalam penanganan kemiskinan, seharusnya dapat dilakukan secara simultan sehingga dapat tertangani secara komprehensif. Namun adanya keterbatasan sumber daya yang dimiliki terutama oleh Pemerintah Daerah harus mampu diatasi dengan pengalokasian yang tepat. Faktor pengungkit yang dapat diidentifikasi diantaranya adalah akses pendapatan, akses kesehatan, akses pendidikan dan peluang kerja. Keempat faktor tersebut dapat dilakukan intervensi dengan melibatkan lintas organisasi perangkat daerah (OPD). Hal tersebut sesuai dengan research peraih nobel ekonomi pada tahun 2019 yakni Banerjee dan Dufflo

yang menyatakan bahwa untuk mengurangi kemiskinan di Indonesia maka dapat dilakukan langkah-langkah sebagai berikut :

1) Peningkatan akses pendidikan melalui pembangunan sarana SD
2) Bantuan siswa kekurangan
3) Fokus pada kemampuan baca hitung
4) Pembaruan kontrak guru berdasarkan nilai siswa yang diajar
5) Pengobatan sakit cacing pada anak
6) Perluasan jangkauan kepesertaan BPJS

Menindaklanjuti hal tersebut berbagai kebijakan yang telah diambil oleh Pemerintah Kabupaten Trenggalek diantara adalah sebagai berikut :

- Peningkatan Pendapatan
  1) Peningkatan akses keuangan masyarakat melalui kerjasama dengan lembaga keuangan seperti Parbankan dan Koperasi.
  2) Peningkatan kualitas akses infrastruktur pada kawasan wisata potensial.
  3) Pemberian bantuan faktor-faktor produksi pada UMKM dari hulu hingga ke hilir
  4) Penguatan kapasitas kelembagaan pada kelompok-kelompok kewirausahaan masyarakat
- Akses Kesehatan
  1) Pemberian vaknisasi covid-19 kepada seluruh lapisan masyarakat
  2) Pemberian insentif berupa sehat dibayar bagi masyarakat yang rutin melakukan cek kesehatan
  3) Rehabilitasi rumah tidak layak huni pada masyarakat tidak mampu dan penataan kawasan kumuh
  4) Penyediaan jaminan kesehatan masyarakat melalui program penerima bantuan iuran daerah (PBID)
  5) Penyediaan perlindungan berupa jaminan persalinan bagi masyarakat miskin
- Akses Pendidikan
  1) Pemberian bantuan pendidikan Bidik Misi pada mahasiswa di Perguruan Tinggi Negeri yang masuk pada database DTKS
  2) Pemberian bantuan pendidikan dan peralatan pada siswa miskin SD dan SMP yang masuk pada database DKTS
  3) Pelaksanaan program kesetaraan Kejar Paket A, B dan C pada masyarakat putus sekolah
- Peningkatan Peluang Kerja
  1) Peningkatan peningkatan kapasitas kewirausahaan masyarakat melalui Klinik BUMDeas/BUMDesma
  2) Pemberdayaan lemabaga kemasyarakatan melalui Usaha Ekonomi Produktif (UEP) dan Kelompok Pengembangan Ekonomi Lemah (KEPEL)
  3) Perlindungan dan Jaminan Sosial melalui Kelompok Usaha Bersama (KUBE)

4.2.3.3. Penghapusan Kemiskinan Ekstrim

Penghapusan kemiskinan ekstrem merupakan agenda prioritas pemerintah. Sebagaimana arahan Presiden RI dalam rapat terbatas mengenai strategi

percepatan pengentasan kemiskinan pada 4 Maret 2020, kemiskinan ekstrem ditargetkan turun menjadi nol persen pada 2024. Hal tersebut ditindaklanjuti dengan terbitnya Instruksi Presiden Republik Indonesia Nomor 4 Tahun 2022 tentang Percepatan Penghapusan Kemiskinan Ekstrem yang diprakarsai oleh Kementerian Koordinator Bidang Pembangunan Manusia dan Kebudayaan (Kemenko PMK). Inpres tersebut mengamanatkan kepada 22 (dua puluh dua) Kementerian, 6 (enam) Lembaga, dan Pemerintah Daerah (Gubernur/Bupati/Walikota) untuk mengambil langkah-langkah yang diperlukan sesuai tugas, fungsi dan kewenangan masing-masing untuk melakukan percepatan penghapusan kemiskinan ekstrem.

Agar program lebih terarah dan target dapat dicapai, definisi kemiskinan ekstrem perlu disepakati. Kemiskinan ekstrem adalah kondisi ketidakmampuan dalam memenuhi kebutuhan dasar yaitu kebutuhan makanan, air minum bersih, sanitasi layak, kesehatan, tempat tinggal, pendidikan, dan akses informasi yang tidak hanya terbatas pada pendapatan, tetapi juga akses pada layanan sosial (PBB, 1996).

Kemiskinan ekstrem diukur menggunakan ukuran kemiskinan absolut yang konsisten supaya dapat dibandingkan antarnegara dan antarwaktu. Salah satunya dengan mengikuti definisi Bank Dunia, yakni paritas daya beli (purchasing power parity/PPP) di bawah USD1,9 per hari. Artinya, Penduduk miskin ekstrem adalah penduduk yang memiliki kemampuan dalam memenuhi kebutuhan hidup seharihari tidak lebih dari USD 1,9 PPP (Purchasing Power Parity), atau setara dengan Rp10.739/orang/hari atau Rp322.170/orang/bulan (Bank Dunia, 2022). Secara sederhana apabila dalam 1 keluarga terdiri dari 4 orang (ayah, ibu, dan 2 anak), maka jika kemampuan untuk memenuhi pengeluarannya di bawah Rp1.288.680 per keluarga/bulan, maka keluarga tersebut termasuk kategori miskin ekstrem.

Gambar IV.5 Definisi Miskin Ekstrem



Sumber : Kemenko PMK, 2022; Diolah

Kemudian melalui Keputusan Menteri Koordinator Bidang Pembangunan Manusia Dan Kebudayaan Republik Indonesia Nomor 25 Tahun 2022 Tentang

Kabupaten/Kota Prioritas Percepatan Penghapusan Kemiskinan Ekstrem Tahun 2022-2024, menetapkan kabupaten/kota dengan tingkat kemiskinan ekstrem tinggi dan jumlah penduduk miskin ekstrem tinggi sebagai kabupaten/kota prioritas percepatan penghapusan kemiskinan ekstrem tahun 2022-2024. Kabupaten Trenggalek sendiri masuk dalam perluasan kabupaten/kota prioritas percepatan penghapusan kemiskinan ekstrem tahun 2023-2024

Untuk mengetahui jumlah dan angka miskin ekstrem setiap tahunnya digunakan Survei Sosial Ekonomi Nasional (Susenas) yang dilaksanakan oleh Badan Pusat Statistik (BPS). Berdasarkan data yang dirilis oleh BPS, pada tahun 2020 kemiskinan ekstrem Kabupaten Trenggalek sebesar 3,41% yang kemudian turun signifikan menjadi 0,96% di tahun 2021 dengan jumlah penduduk miskin ekstrem sebesar 6,73 ribu jiwa. Namun pada tahun 2022 angka kemiskinan ekstrem naik menjadi 1,52% dengan jumlah penduduk miskin ekstrem sebesar 10,63 ribu jiwa. Hal ini menunjukkan bahwa dari tahun 2021 ke tahun 2022 terdapat penambahan penduduk miskin ekstrem sebesar 3,9 ribu jiwa.

Dalam rangka penghapusan kemiskinan ekstrem di seluruh wilayah Republik Indonesia pada tahun 2O24 dicapai melalui keterpaduan dan sinergi program, serta kerja sama antarkementerian /lembaga maupun pemerintah daerah. Melalui Instruksi Presiden Republik Indonesia Nomor 4 Tahun 2022 Tentang Percepatan Penghapusan Kemiskinan Ekstrem, Presiden menginstruksikan semua pihak untuk mengambil langkah-langkah yang diperlukan sesuai dengan tugas, fungsi, dan kewenangan masing-masing untuk melakukan percepatan penghapusan kemiskinan ekstrem dengan memastikan ketepatan sasaran dan integrasi program antarkementerian/lembaga dengan melibatkan peran serta masyarakat yang difokuskan pada lokasi prioritas percepatan penghapusan kemiskinan ekstrem.

Gambar IV.6 Hasil Penghitungan Kemiskinan Ekstrem Kabupaten Trenggalek 2021 -2022

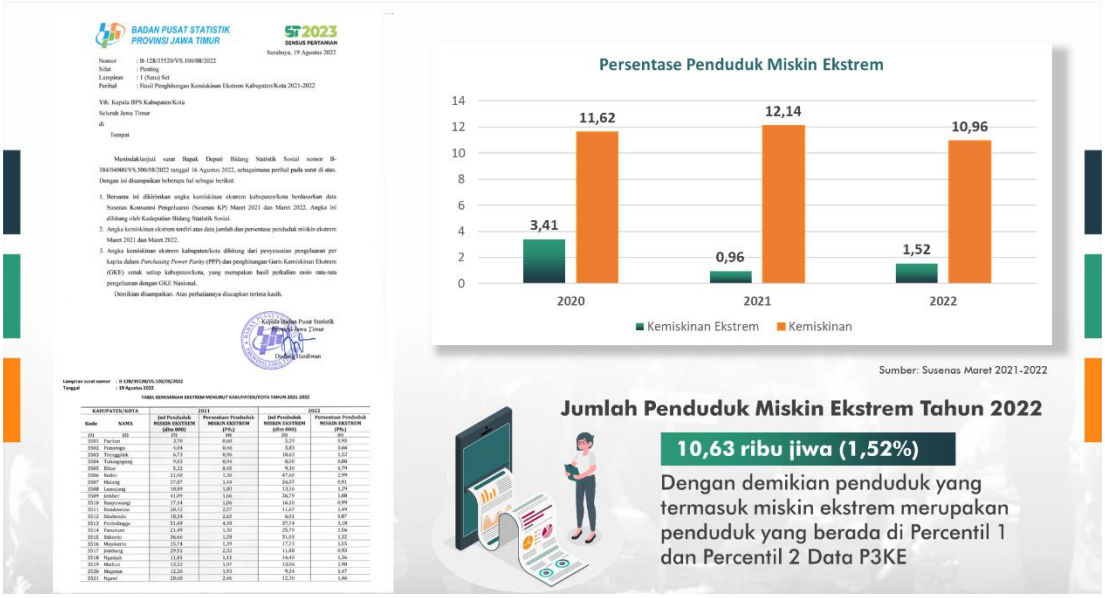

Sumber : BPS, 2022; Diolah

Dalam rangka penghapusan kemiskinan ekstrem di seluruh wilayah Republik Indonesia pada tahun 2O24 dicapai melalui keterpaduan dan sinergi program, serta kerja sama antarkementerian /lembaga maupun pemerintah

daerah. Melalui Instruksi Presiden Republik Indonesia Nomor 4 Tahun 2022 Tentang Percepatan Penghapusan Kemiskinan Ekstrem, Presiden menginstruksikan semua pihak untuk mengambil langkah-langkah yang diperlukan sesuai dengan tugas, fungsi, dan kewenangan masing-masing untuk melakukan percepatan penghapusan kemiskinan ekstrem dengan memastikan ketepatan sasaran dan integrasi program antarkementerian/lembaga dengan melibatkan peran serta masyarakat yang difokuskan pada lokasi prioritas percepatan penghapusan kemiskinan ekstrem.

Gambar IV.7 Tugas, Fungsi dan Wewenang Pemerintah Kabupaten/Kota dalam Percepatan Penghapusan Kemiskinan Ekstrem.



Sumber : Kemenko PMK, 2022; Diolah

Terkhusus untuk Pemerintah Kabupaten/Kota, Presiden menginstruksikan para Bupati/Wali Kota untuk:

1. Melaksanakan percepatan penghapusan kemiskinan ekstrem di wilayah kabupaten/kota;
2. Menetapkan data sasaran keluarga miskin ekstrem berdasarkan hasil musyawarah desa/kelurahan yang dibuktikan dengan berita acara musyawarah desa/ kelurahan;
3. Menyrusun program dan kegiatan pada rencana kerja pemerintah daerah kabupaten/kota serta mengalokasikan anggaran pada anggaran pendapatan dan belanja daerah kabupaten / kota dalam rangka percepatan penghapusan kemiskinan ekstrem, termasuk pemutakhiran data penerima dengan nama dan alamat (by name by address;
4. Memfasilitasi penyediaan lahan perumahan bagi penerima manfaat; dan
5. Menyampaikan laporan hasil pelaksanaan percepatan penghapusan kemiskinan ekstrem kepada gubernur setiap 3 (tiga) bulan sekali.

Upaya Pemerintah Kabupaten Trenggalek mewujudkan PPKE tahun 2024 dilakukan berdasar pada tiga pilar kebijakan, yaitu:

1. Pilar I : Komitmen Pemerintah
   a. Program dan kegiatan dalam mendukung PPKE tertuang dalam Rencana Kerja Pemerintah Daerah (RKPD); dan
   b. Penetapan regulasi dan wilayah prioritas penghapusan kemiskinan ekstrem.
2. Pilar II : Keterpaduan Program, Anggaran, dan Sasaran
   a. Pengalokasian APBD terhadap pelayanan dasar dan
   b. Pemberdayaan untuk mendukung program nasional;
   c. Dukungan terhadap program nasional terkait cakupan penerima, ketercukupan manfaat, dan manajemen pelaksanaan;
   d. Inovasi program komplementer/inisiatif daerah;
   e. Penguatan kapasitas kelembagaan koordinasi antarsektor terkait; dan
   f. Penguatan kemitraan pemerintah daerah dengan sektor non pemerintah.
3. Pilar III : Pemantauan dan Evaluasi
   a. Penetapan indikator capaian penghapusan kemiskinan ekstrem.
   b. Penyusunan mekanisme pemantauan yang dilakukan berkala.
   c. Evaluasi berkala capaian penghapusan kemiskinan ekstrem tingkat Kabupaten/Kota.

Untuk memastikan tercapainya target penghapusan kemiskinan ekstrem pada tahun 2024, diperlukan kebijakan pendukung terkait:

1. Peningkatan pertumbuhan ekonomi
2. Penyediaan data sasaran program yang mutakhir, akurat, dan berdasarkan status/tingkat kesejahteraan
3. Pelaksanaan keterpaduan dan sinergi program lintas kementerian/lembaga, pemerintah daerah, dan pemangku kepentingan lain
4. Peningkatan keterpaduan dan sinergi program berbasis pada kebutuhan penduduk
5. Peningkatan kapasitas sumber daya manusia Pemerintah Pusat dan Daerah serta layanan terstandarisasi
6. Perencanaan, penganggaran, penentuan target, dan pelaksanaan program percepatan penghapusan kemiskinan ekstrem yang inklusif

Upaya peningkatan kesejahteraan masyarakat miskin ekstrem dilaksanakan melalui tiga strategi utama, yaitu: (i) pengurangan beban pengeluaran masyarakat; (ii) peningkatan pendapatan masyarakat; serta (iii) penurunan jumlah kantong-kantong kemiskinan

1. Pengurangan beban pengeluaran masyarakat
   Strategi pengurangan beban pengeluaran masyarakat diselenggarakan melalui program bantuan sosial, jaminan sosial, subsidi, program stabilitas harga, dan/atau program lainnya yang dapat mengurangi beban pengeluaran masyarakat, di antaranya melalui :
   a. Program Bantuan Biaya Personal dan Perlengkapan Siswa Miskin SD dan SMP



b. Program BOP Non Formal Dalam rangka pemenuhan kebutuhan operasional sekolah
c. Pemberian PMT Balita Gizi Kurang dan Bumil KEK
d. Penerima Bantuan Iuran (PBID)
e. Program Keluarga Sehat Yang Beruntung
f. Program Sembako
g. Program Keluarga Harapan (PKH)
h. Program Rehabilitasi Sosial
i. Fasilitasi Angkutan Pelajar, Disabilitas dan Kelompok Rentan lainnya
j. Program Bantuan Hukum untuk Masyarakat Miskin (Bankumkin)
k. Program Bidikmisi
l. Program Beasiswa STEAM.

2. Peningkatan pendapatan masyarakat

Strategi peningkatan pendapatan masyarakat diselenggarakan melalui peningkatan produktivitas dan pemberdayaan masyarakat, diantaranya melalui:

a. Pelatihan Berbasis Kompetensi
b. Program Female Preneuer
c. Anti Poverty Program (APP) Bidang Perikanan, Bidang Peternakan, Bidang Industri, Bidang Perkebunan, dan Bidang Pertanian
d. Pemberangkatan dan Pengerahan Transmigrasi
e. Program Pemberdayaan Masyarakat dan Pemerintah Desa
f. Program Pengembangan Kesenian Tradisional
g. Program Peningkatan Daya Tarik Destinasi Pariwisata
h. Pelatihan Pokdarwis
i. Paket Keperantaraan Pasar
j. Paket Kolam Lele Keluarga
k. Gemarikan (Gerakan Memasyarakatkan Makan Ikan)
l. Penyediaan dan pengembangan sarana dan prasarana produksi pertanian
m. Program Penyuluhan Pertanian

3. Penurunan jumlah kantong-kantong kemiskinan

Strategi ini adalah sinergi kebijakan peningkatan produktivitas dan pemberdayaan ekonomi, di antaranya melalui:

a. Program Pemenuhan Upaya Kesehatan Perorangan dan Upaya Kesehatan Masyarakat
b. Program Peningkatan Pelayanan Kesehatan Penduduk Miskin
c. Layanan Administrasi Kependudukan
d. Program Gerakan Pembudayaan Minat Baca
e. Program Perpustakaan Desa
f. Program Penyelenggaraan Jalan dan Jembatan
g. Program PAMSIMAS
h. Program Penanggulangan Jaringan Air Bersih/Air Minum perdesaan

i. Program Rehabilitasi Rumah Tidak Layak Huni

4.2.3.4. Pemenuhan SPM (Standart Pelayanan Minimal)

SPM adalah ketentuan mengenai jenis dan mutu pelayanan dasar yang merupakan urusan wajib daerah yang berhak diperoleh setiap warga secara minimal. SPM diterapkan pada urusan wajib Daerah terutama yang berkaitan dengan pelayanan dasar, baik Daerah Provinsi maupun Daerah Kabupaten/Kota. Untuk urusan pemerintahan lainnya, Daerah dapat mengembangkan dan menerapkan standar/indikator kinerja. Salah satu bentuk upaya yang nyata dalam penyelenggaraan pelayanan publik yang excellent, Pemerintah mengeluarkan kebijakan yang mewajibkan setiap instansi pemerintah menyusun Standar Pelayanan Minimum (SPM) sesuai dengan urusan wajib yang menjadi tanggung jawabnya dan mewajibkan pemerintah daerah di Indonesia untuk menerapkannya sesuai dengan kondisi potensi dan permasalahan setempat. Kebijakan ini dimanifestasikan dalam bentuk Peraturan Pemerintah Nomor 2 Tahun 2018 tentang Standar Pelayanan Minimal dan Peraturan Menteri Dalam Negeri Nomor 59 Tahun 2021 tentang Penerapan Standar Pelayanan Minimal. Adapun realisasi SPM Kabupaten Trenggalek adalah sebagai berikut :

Tabel IV.1. Realisasi SPM Kabupaten Trenggalek

No	Pelayanan Dasar	Indikator SPM	2019	2020	2021	2022
			Realisasi	Realisasi	Realisasi	Realisasi
Bidang Pendidikan						
1	Pendidikan Dasar	Persentase (%) Warga Kabupaten Usia 7-15 Tahun yang berpartisipasi dalam pendidikan dasar (SD/Mi,SMP/MTs)	100,01	95,77	93,83	93,24
2	Pendidikan Kesetaraan	Persentase (%) Warga Kabupaten Usia 7-18 Tahun yang belum menyelesaiakan pendidikan dasar dan atau menengah yang perpartisipasi dalam pendidikan kesataraan	0,3	2,79	100	100
3	Pendidikan Anak Usia Dini	Persentase (%) Jumlah Warga Kabupaten Usia 5-6 Tahun Yang berpartisipasi dalam pendidikan PAUD	21,6	47,64	99,38	99,30
Bidang Kesehatan						
1.	Pelayanan Kesehatan Ibu Hamil	Jumlah Ibu Hamil yang menerima layanan kesehatan	83,18%	89,56%	89,06%	86%
2.	Pelayanan Kesehatan Ibu Bersalin	Jumlah Ibu Bersalin yang menerima layanan kesehatan	91,27%	98,48%	98,18%	92%

No	Pelayanan Dasar	Indikator SPM	2019	2020	2021	2022
			Realisasi	Realisasi	Realisasi	Realisasi
3.	Pelayanan Kesehatan Bayi Baru Lahir	Jumlah Bayi Baru Lahir yang menerima layanan kesehatan	95,12%	103,73%	100,16%	97%
4.	Pelayanan Kesehatan Balita	Jumlah Balita yang menerima layanan kesehatan	90,86%	95%	88,58%	103%
5.	Pelayanan Kesehatan pada Usia Pendidikan Dasar	Jumlah Usia Pendidikan Dasar yang menerima layanan kesehatan	100%	99,76%	95,03%	106%
6.	Pelayanan Kesehatan pada Usia Produktif	Jumlah Usia Produktif yang menerima layanan kesehatan	36,64%	155,20%	80,41%	99%
7.	Pelayanan Kesehatan pada Usia Lanjut	Jumlah Usia Lanjut yang menerima layanan kesehatan	66,35%	76,76%	78,37%	95%
8.	Pelayanan Kesehatan Penderita Hipertensi	Jumlah Penderita Hipertensi yang menerima layanan kesehatan	65,76%	66,66%	123,26%	77%
9.	Pelayanan Kesehatan Penderita Diabetes Melitus (DM)	Jumlah Penderita Diabetes Melitus (DM) yang menerima layanan kesehatan	88,38%	81%	117,94%	104%
10.	Pelayanan Kesehatan Orang dengan Gangguan Jiwa (ODGJ)	Jumlah Orang dengan Gangguan Jiwa (ODGJ) yang menerima layanan kesehatan	80,19%	173%	100%	101%
11.	Pelayanan Kesehatan Orang dengan Tuberculosis (TB)	Jumlah Orang dengan Tuberculosis (TB) yang menerima layanan kesehatan	40,83%	100%	31,99%	79%
12.	Pelayanan Kesehatan Orang dengan Resiko terinfeksi HIV	Jumlah Orang dengan Resiko terinfeksi HIV yang menerima layanan kesehatan	100%	94,58%	102,20%	86%
Bidang Pekerjaan dan Penataan Ruang						
1.	Penyediaan Kebutuhan Pokok air minum sehari-hari	Jumlah Warga Kabupaten yang memperoleh layanan pemenuhan kebutuhan pokok-pokok air minum sehari – hari	100%	100%	100%	100%
2.	Penyediaan Pelayanan Pengolahan air limbah domestik	Jumlah Warga Kabupaten yang memperoleh layanan pengolahan air limbah domestic	100%	100%	100%	100%
3.	Penyediaan dan Rehabilitasi	Jumlah Warga Kabupaten korban bencana yang	100%	100%	100%	100%

No	Pelayanan Dasar	Indikator SPM	2019	2020	2021	2022
			Realisasi	Realisasi	Realisasi	Realisasi
	Rumah yang layak huni bagi korban bencana kabupaten	memperoleh rumah layak huni				
4.	Fasilitasi penyediaan rumah yang layak huni bagi masyarakat yang terkena relokasi program pemerintah kabupaten	Jumlah Warga Kabupaten yang terkena relokasi akibat program Pemerintah Daerah kabupaten yang memperoleh fasilitasi penyediaan rumah yang layak huni	100%	100%	100%	100%
Bidang Ketentraman Ketertiban Umum dan Perlindungan Masyarakat						
1.	Pelayanan ketentraman dan ketertiban Umum	Persentase (%) Warga Kabupaten yang memperoleh layanan akibat dari penegakan hukum Perda dan perkada	0%	0%	0%	0%
2.	Pelayanan Informasi rawan bencana	Persentase (%) Warga Kabupaten yang memperoleh layanan informasi rawan bencana	0,02%	100%	100%	96%
3.	Pelayanan pencegahan dan kesiapsiagaan terhadap bencana	Persentase (%) Warga Kabupaten yang memperoleh layanan pencegahan dan kesiapsiagaan terhadap bencana	0,00%	100%	100%	100%
4.	Pelayanan penyelamatan dan evakuasi korban bencana	Persentase (%) Warga Negara yang memperoleh layanan penyelamatan dan evakuasi korban bencana	100%	100%	100%	20%
5.	Pelayanan Penyelamatan dan evakuasi korban kebakaran	Persentase (%) Warga Kabupaten yang memperoleh layanan pemadaman, penyelamatan dan Evakuasi korban Kebakaran	179,17%	100%	100%	100%
Bidang Urusan Perumahan Rakyat dan Permukiman						
1.	Penyediaan dan Rehabilitasi Rumah yang layak huni bagi korban bencana Kabupaten	Persentase Warga Kabupaten korban bencana yang memperoleh rumah layak huni	N/A	N/A	100%	N/A
2.	Fasilitasi penyediaan rumah yang layak huni bagi	Persentase warga Kbaupaten yang terkena relokasi akibat program Pemerintah Daerah Kabupaten yang	N/A	N/A	100%	N/A

No	Pelayanan Dasar	Indikator SPM	2019	2020	2021	2022
			Realisasi	Realisasi	Realisasi	Realisasi
	masyarakat yang terkena relokasi program Pemerintah Kabupaten	memperoleh fasilitasi penyediaan rumah yang layak huni				
Bidang Sosial						
1.	Rehabilitasi sosial dasar penyandang disabilitas terlantar diluar Panti	Jumlah warga kabupaten penyandang disabilitas yang memperoleh rehabilitasi social diluar panti	100%	1,27%	78,59%	100%
2.	Rehabilitasi sosial dasar anak terlantar diluar Panti	Jumlah anak terlantar yang memperoleh rehabilitasi sosial diluar panti	100%	100%	100%	100%
3.	Rehabilitasi sosial dasar lanjut usia terlantar diluar Panti	Jumlah warga kabupaten lanjut usia terlantar yang memperoleh rehabilitasi sosial diluar panti	100%	22,75%	100%	100%
4.	Rehabilitasi sosial dasar tuna sosial khususnya gelandangan dan pengemis diluar Panti	Jumlah warga kabupaten yang gelandangan dan pengemis yang memperoleh rehabilitasi social dasar tuna sosial diluar panti	100%	100%	100%	100%
5.	Perlindungan dan jaminan sosial pada saat tanggap & paska bencana bagi korban bencana	Jumlah korban bencana skala kabupaten yang menerima perlindungan dan jaminan sosial selama masa tanggap darurat dan pasca	100%	100%	100%	100%

Sumber : Sekretariat Daerah, 2022

Strategi pembangunan daerah yang ditetapkan oleh Pemerintah Kabupaten Trenggalek dalam rangka mencapai tujuan dan sasaran diwujudkan dalam bentuk kebijakan-kebijakan dan program-program. Kebijakan merupakan arah/ketentuan yang ditetapkan oleh instansi pemerintah sebagai dasar untuk dijadikan pedoman, pegangan/ petunjuk dalam melaksanakan program/kegiatan guna tercapainya kelancaran dan keterpaduan dalam mewujudkan tujuan dan sasaran.

Kebijakan Umum Bidang Pendidikan :

1. Penyediaan sarana dan prasarana Pendidikan Anak Usia Dini (PAUD);
2. Standarisasi Pendidikan Anak Usia Dini (PAUD);
3. Pembinaan kreativitas anak dan guru Pendidikan Anak Usia Dini (PAUD);
4. Pemberian bantuan operasional lembaga Pendidikan Anak Usia Dini (PAUD);
5. Peningkatan kompetensi guru dan tenaga kependidikan Pendidikan Anak Usia Dini (PAUD);

6. Peningkatan kesejahteraan Guru dan Tenaga Kependidikan Pendidikan Anak Usia Dini (PAUD);
7. Penyediaan dan peningkatan sarana dan prasarana bagi Pendidikan Dasar dan Menengah;
8. Pembimbingan dan pengembangan manajemen pendidikan dasar dan menengah dalam rangka peningkatan manajemen berbasis sekolah;
9. Penyediaan dan pengembangan sistem pembelajaran, data dan informasi, standar mutu, serta terselenggaranya akreditasi pendidikan dasar dan menengah;
10. Penyediaan bantuan pembiayaan pendidikan bagi anakanak kurang mampu;
11. Pengefektifan pelaksanaan pendidikan lingkungan hidup dan bahasa daerah sebagai pelajaran muatan lokal pada Pendidikan Dasar dan Menengah;
12. Pengintegrasian pendidikan karakter ke dalam mata pelajaran yang sesuai pada jenjang pendidikan Dasar dan Menengah.
13. Pelaksanaan lomba dan festival mulai tingkat kabupaten, provinsi, nasional dan internasional dalam rangka pembinaan prestasi siswa SD, SMP, SMA dan SMK;
14. Pelaksanaan pendataan pendidikan secara menyeluruh guna mendapatkan data dan statistik pendidikan;
15. Penerapan layanan Teknologi Informasi Pendidikan;
16. Pengoptimalan peran serta masyarakat dan stakeholder dalam pengelolaan pendidikan;
17. Pemberian kesempatan kepada pendidik untuk melanjutkan pendidikan ke jenjang yang lebih tinggi berdasarkan standar undang-undang guru dan dosen;
18. Peningkatan profesionalisme dan kesejahteraan pendidik melalui penilaian kinerja guru (angka kredit) dan sertifikasi bagi guru dan kepala sekolah disemua jenjang pendidikan baik guru sekolah negeri maupun sekolah swasta;
19. Pengembangan sistem pendataan bagi pendidik dan tenaga kependidikan agar diperoleh data yang tepat, akurat dan dapat dipertanggungjawabkan;
20. Pelaksanaan seleksi dan pembekalan calon kepala sekolah, diklat kepala sekolah dan seleksi guru, kepala sekolah dan pengawas berprestasi;
21. Peningkatan kerjasama dalam rangka peningkatan kompetensi dan profesionalitas pendidik dan tenaga kependidikan dengan lembaga terkait seperti Perguruan Tinggi (PT), Lembaga Penjaminan Mutu Pendidikan (LPMP), Pusat Pengembangan dan Pemberdayaan Pendidik dan Tenaga Kependidikan (P4TK) dan lembaga lain yang relevan
22. Penataan pendidik dan tenaga kependidikan sesuai dengan analisa kebutuhan;
23. Pemberdayaan kelompok kerja pendidik dan tenaga kependidikan di semua jenjang pendidikan;
24. Penyediaan dan pengembangan sistem pembelajaran, data dan informasi, standar mutu, serta terselenggaranya akreditasi pendidikan luar biasa dan Pendidikan Khusus dan Layanan Khusus (PKLK);
25. Peningkatan kompetensi pendidik pendidikan luar biasa dan Pendidikan Khusus dan Layanan Khusus (PKLK);

26. Pembimbingan dan pengembangan manajemen pendidikan luar biasa dan Pendidikan Khusus dan Layanan Khusus (PKLK) dalam rangka peningkatan manajemen berbasis sekolah;
27. Penyediaan dan pengembangan sistem pembelajaran, data dan informasi, standar mutu, serta terselenggaranya akreditasi pendidikan luar biasa dan Pendidikan Khusus dan Layanan Khusus (PKLK);
28. Penyediaan bantuan pembiayaan pendidikan bagi pendidikan luar biasa dan Pendidikan Khusus dan Layanan Khusus (PKLK);
29. Pemantapan pelaksanaan pelajaran muatan lokal pada PLB dan PKLK;
30. Pelaksanaan lomba dan festival tingkat provinsi dalam rangka pembinaan prestasi siswa PLB dan PKLK;
31. Penyediaan dan peningkatan sarana dan prasarana pendidikan Non Formal dan Informal;
32. Peningkatan kompetensi pendidik pendidikan Non Formal dan Informal;
33. Penyediaan dan pengembangan sistem pembelajaran, data dan informasi, standar mutu pendidikan Non Formal dan Informal;
34. Penyediaan bantuan biaya penyelenggaraan pendidikan Non Formal dan Informal
35. Penyelenggaraan pendidikan keorangtuaan/pendidikan keluarga sebagai implementasi kebijakan Nasional

Kebijakan Umum Bidang Kesehatan :

1. Relokasi puskesmas dan jaringannya;
2. Pembangunan / rehabilitasi puskesmas dan jaringannya;
3. Akselerasi perbaikan gizi pada 1000 Hari PertamaKehidupan dalam rangka pencegahan dan penanggulangan gizi buruk dan stunting;
4. Peningkatan pelayanan kesehatan ibu, balita, anak, remajadan lansia;
5. Peningkatan upaya pencegahan, pengendalian dan pemberantasan penyakit menular;
6. Peningkatan kuantitas dan kualitas Pos Pembinaan Terpadu (Posbindu) Penyakit Tidak Menular (PTM);
7. Peningkatan koordinasi lintas program dan lintas sektordalam pelaksanaan Perilaku Hidup Bersih dan Sehat (PHBS);

Kebijakan Umum Bidang Pekerjaan Umum dan Penataan Ruang :

1. Penyediaan database dan perencanaan pengelolaan airbersih, air limbah, persampahan dan drainase
2. Peningkatan cakupan layanan air bersih
3. Peningkatan cakupan layanan air limbah
4. Peningkatan akses sarana dan prasarana air limbah sistemkomunal
5. Peningkatan layanan pengangkutan sampah
6. Peningkatan infrastruktur pengelolaan sampah
7. Peningkatan cakupan layanan penyediaan drainase
8. Peningkatan Penyediaan Prasarana Sarana Utilitas
9. Peningkatan rumah sehat dan aman

Kebijakan Umum Bidang Perumahan Rakyat dan Kawasan Permukiman :

1. Peningkatan Penataan Bangunan dan Lingkungan (RTBL);
2. Desain serta penataan bangunan dan kegiatan ekonomi dijalur protokol;
3. Peningkatan penyelenggaraan bangunan gedung;
4. Peningkatan kualitas dokumen rencana tata ruang wilayah kabupaten;

5. elaksanaan evaluasi dokumen rencana tata ruang wilayah kabupaten;
6. Peningkatan kualitas dan kuantitas dokumen rencana tata ruang wilayah kecamatan;
7. Pelaksanaan evaluasi dokumen rencana detail tata ruang kecamatan;

Kebijakan Umum Bidang Ketentaraman Ketertiban Umum dan Perlindungan Masyarakat :

1. Peningkatan peran serta aparatur, masyarakat dan dunia usaha dalam managemen penanggulangan bencana dan kebakaran
2. Peningkatan jumlah dan kompetensi SDM dalam penanggulangan bencana dan kebakaran
3. Pemenuhan sarana dan prasarana dalam penyelenggaraan penanggulangan bencana dan kebakaran

Kebijakan Umum Bidang Sosial :

1. Verifikasi, validasi dan pendataan kemiskinan, serta pengusulan Penerima Bantuan/Peserta Program Pengentasan Kemiskinan Nasional
2. Penyelenggaraan Program Penanggulangan Kemiskinan Satu Pintu
3. Penyelenggaraan Program-Program Penanggulangan Kemiskinan dengan pendekatan pengembangan konsep penghidupan berkelanjutan (Sustainable Livelihood)
4. Optimalisasi peran Tim Koordinasi Penanggulangan Kemiskinan Daerah (TKPKD) dalam mensinergikan program-program penanggulangan kemiskinan
5. Penerapan prinsip Gotong Royong dalam percepatan penanggulangan kemiskinan
6. Implementasi program GERTAK (Gerakan Tengok Bawah Masalah Kemiskinan) dari level desa hingga kabupaten
7. Pemberdayaan fakir miskin, wanita rawan sosial ekonomi dan PMKS lainnya melalui Kelompok Usaha Bersama (KUBE)
8. Peningkatan dukungan terhadap Program Keluarga Harapan (PKH) dan pemberian bantuan pemenuhan kebutuhan dasar bagi lanjut usia terlantar, penyandang cacat fisik, cacat mental, serta eks penderita penyakit kronis
9. Percepatan Penanganan 5 PMKS Jalanan (Anak Jalanan, Wanita Tuna Susila, Gelandangan, Pengemis, Gelandangan Psikotik) dan Korban Pasung, serta peningkatan upaya rehabilitasi sosial bagi anak terlantar / berhadapan hukum / diperlakukan salah, perempuan terlantar / berhadapan hukum / diperlakukan salah
10. Penanganan korban bencana melalui bantuan pemenuhan kebutuhan dasar dan shelter
11. Pembinaan sosial dan pelatihan Ketrampilan bagi anak/ remaja terlanta luar panti
12. Pemberian bantuan pemenuhan kebutuhan dasar dan pembinaan sosial serta pelatihan ketrampilan bagi anak terlantar dalam panti
13. Pembinaan sosial, pelatihan ketrampilan dan pemberian bantuan bagi penyandang cacat
14. Pembinaan sosial dan pelatihan ketrampilan bagi eks penyakit social
15. Pemberdayaan Potensi dan Sumber Kesejahteraan Sosial (PSKS) dalam penyelenggaraan kesejahteraan sosial dan peningkatan nilai kepahlawanan serta kesetiakawanan sosial

PERUBAHAN
RENCANA KERJA PEMERINTAH DAERAH
KABUPATEN TRENGGALEK
TAHUN 2023





BAB V

RENCANA KERJA DAN PENDANAAN DAERAH

PEMERINTAH KABUPATEN TRENGGALEK

BAB V
RENCANA KERJA DAN PENDANAAN DAERAH

Rencana kerja dan pendanaan daerah Kabupaten Trenggalek Tahun 2023 mengacu pada RPJMN Tahun 2020-2024, RPJMD Provinsi Jawa Timur Tahun 2019-2024, RPJPD Kabupaten Trenggalek Tahun 2005-2025 dan RPJMD Kabupaten Trenggalek Tahun 2021-2026. Rencana kerja dan pendanaan daerah diimplementasikan pada program prioritas pembangunan daerah oleh Perangkat Daerah yang dijabarkan kedalam kegiatan disertai pagu indikatif.

Elemen-elemen utama program prioritas memuat kegiatan yang akan dilaksanakan, kerangka waktu pelaksanaan dan Perangkat Daerah yang bertanggung jawab. Program yang disusun harus dapat dilaksanakan dengan mempertimbangkan keterbatasan waktu, anggaran, kapasitas dan sumber daya yang dimiliki daerah. Setiap program prioritas harus memiliki indikator kinerja yang jelas dan dapat diukur tingkat capaiannya. Pencapaian kinerja program merupakan akumulasi dari pencapaian kinerja keluaran masing-masing kegiatan.

Prioritas pembangunan Kabupaten Trenggalek Tahun 2023 diselaraskan dengan Pembagian Urusan Pemerintahan Antara Pemerintah, Pemerintah Daerah Provinsi, dan Pemerintah Daerah Kabupaten/Kota sebagaimana tercantum dalam Undang-Undang Nomor 23 Tahun 2014 tentang Pemerintahan Daerah sebagaimana telah diubah beberapa kali terakhir dengan Undang-Undang Nomor 9 Tahun 2015. Dimana sebagai upaya mencapai target prioritas pembangunan tahun 2022, Pemerintah Kabupaten Trenggalek berusaha mensinkronkan perencanaan pembangunan dengan Pemerintah Provinsi Jawa Timur dan Nasional, diantaranya melalui pengusulan program kegiatan sesuai prioritas dan kewenangan penanganannya.

Rekapitulasi perbandingan pagu indikatif belanja daerah Kabupaten Trenggalek Tahun 2023 berdasarkan Perangkat Daerah dijabarkan sebagai berikut:

Tabel V.1. Pagu Belanja Daerah RKPD Tahun 2023, APBD Tahun 2023 dan Perubahan RKPD Tahun 2023 Berdasarkan Perangkat Daerah

No.	Perangkat Daerah	RKPD Tahun 2023	APBD Tahun 2023	P-RKPD Tahun 2023
1	Dinas Pendidikan, Pemuda dan Olahraga	672.967.965.572	586.305.506.075	580.545.609.857
2	Dinas Kesehatan, Pengendalian Penduduk dan Keluarga Berencana	401.276.141.507	456.769.209.330	490.244.817.669
3	Dinas Pekerjaan Umum dan Penataan Ruang	122.051.204.094	101.240.182.490	160.476.186.305
4	Dinas Perumahan, Kawasan Permukiman dan Lingkungan Hidup	46.524.525.488	52.384.755.991	78.126.878.397
5	Satuan Polisi Pamong Praja dan Kebakaran	9.888.084.900	9.340.129.069	9.344.364.331
6	Badan Penanggulangan Bencana Daerah	5.311.326.999	4.113.565.977	4.469.300.393
7	Dinas Sosial, Pemberdayaan Perempuan dan Perlindungan Anak	16.986.911.693	14.557.250.718	15.592.146.945
8	Dinas Pertanian dan Pangan	41.588.105.711	31.174.867.673	32.286.080.877
9	Dinas Kependudukan dan Pencatatan Sipil	8.865.197.244	8.150.940.836	9.315.173.914
10	Dinas Pemberdayaan Masyarakat dan Desa	9.189.495.698	8.715.959.939	9.879.691.978

No.	Perangkat Daerah	RKPD Tahun 2023	APBD Tahun 2023	P-RKPD Tahun 2023
11	Dinas Perhubungan	24.016.135.705	27.965.359.089	30.408.937.218
12	Dinas Komunikasi dan Informatika	12.550.764.204	11.296.082.857	12.361.471.097
13	Dinas Koperasi dan Usaha Mikro dan Perdagangan	14.082.105.037	12.578.321.952	13.642.665.851
14	Dinas Penanaman Modal dan Pelayanan Terpadu Satu Pintu	5.485.676.514	4.964.012.168	5.047.477.922
15	Dinas Pariwisata dan Kebudayaan	16.363.935.356	15.659.792.123	17.140.290.628
16	Dinas Kearsipan dan Perpustakaan	4.683.627.924	4.169.319.132	4.213.800.566
17	Dinas Perikanan	9.915.646.256	6.912.289.475	7.157.391.758
18	Dinas Peternakan	8.687.844.377	9.679.932.766	10.150.226.672
19	Dinas Perindustrian dan Tenaga Kerja	8.087.974.919	8.538.049.337	9.699.918.882
20	Sekretariat Daerah	32.394.736.754	30.332.635.496	37.058.616.236
21	Sekretariat DPRD	41.044.681.077	49.939.181.546	56.616.990.854
22	Badan Perencanaan Pembangunan, Penelitian dan Pengembangan Daerah	9.936.506.976	9.389.202.381	9.714.694.562
23	Badan Keuangan Daerah	327.636.841.932	333.443.779.863	333.040.563.005
24	Badan Kepegawaian Daerah	7.961.719.538	7.491.241.895	8.637.900.042
25	Inspektorat	13.963.611.824	10.675.972.462	10.970.068.345
26	Kecamatan Trenggalek	10.023.012.280	9.240.374.436	8.990.217.668
27	Kecamatan Panggul	2.841.737.163	2.661.679.756	2.672.906.064
28	Kecamatan Suruh	2.486.253.481	2.389.487.007	2.236.033.374
29	Kecamatan Durenan	2.741.043.697	2.489.801.392	2.443.479.480
30	Kecamatan Pogalan	2.412.556.039	2.267.120.561	2.231.473.961
31	Kecamatan Watulimo	2.570.534.177	2.400.334.977	2.381.164.827
32	Kecamatan Tugu	2.735.844.774	2.553.266.585	2.506.020.363
33	Kecamatan Dongko	2.546.623.025	2.340.219.617	2.294.127.588
34	Kecamatan Kampak	2.672.756.452	2.445.503.117	2.274.483.224
35	Kecamatan Munjungan	2.410.238.104	2.230.420.312	2.174.787.850
36	Kecamatan Pule	2.163.029.326	1.969.344.375	1.858.592.452
37	Kecamatan Gandusari	2.291.046.643	2.144.761.255	2.104.146.834
38	Kecamatan Bendungan	2.557.129.951	2.298.852.250	2.237.121.968
39	Kecamatan Karangan	2.786.482.524	2.460.952.507	2.607.057.914
40	Badan Kesatuan Bangsa dan Politik	7.214.551.806	8.329.971.340	34.448.437.556
	JUMLAH	**1.921.913.606.741**	**1.864.009.630.127**	**2.029.601.315.427**

Sumber : Bakeuda, Bappedalitbang Kab. Trenggalek, Aplikasi SIPD

Adapun program pembangunan yang dilaksanakan oleh Perangkat Daerah pada Perubahan RKPD Kabupaten Trenggalek Tahun 2023 sebagaimana berikut :

Urusan Wajib Pelayanan Dasar :

1.01	**Pendidikan**
	Program Pengelolaan Pendidikan
	Program Pendidik dan Tenaga Kependidikan



1.02	**Kesehatan**
	Program Pemenuhan Upaya Kesehatan Perorangan dan Upaya Kesehatan Masyarakat
	Program Peningkatan Kapasitas Sumber Daya Manusia Kesehatan
	Program Sediaan Farmasi, Alat Kesehatan Dan Makanan Minuman
	Program Pemberdayaan Masyarakat Bidang Kesehatan
	Program Penunjang Urusan Pemerintahan Daerah Kabupaten/Kota
	Program Pemenuhan Upaya Kesehatan Perorangan Dan Upaya Kesehatan Masyarakat
1.03	**Pekerjaan Umum Dan Penataan Ruang**
	Program Pengelolaan Sumber Daya Air (SDA)
	Program Penataan Bangunan Gedung
	Program Penataan Bangunan dan Lingkungannya
	Program Penyelenggaraan Jalan
	Program Pengembangan Jasa Konstruksi
	Program Penyelenggaraan Penataan Ruang
	Program Pengelolaan dan Pengembangan Sistem Penyediaan Air Minum
	Program Pengembangan Sistem dan Pengelolaan Persampahan Regional
	Program Pengelolaan dan Pengembangan Sistem Air Limbah
	Program Pengelolaan dan Pengembangan Sistem Drainase
1.04	**Perumahan Rakyat dan Kawasan Pemukiman**
	Program Pengembangan Perumahan
	Program Kawasan Permukiman
	Program Perumahan dan Kawasan Permukiman Kumuh
	Program Peningkatan Prasarana, Sarana dan Utilitas Umum (PSU)
1.05	**Ketentraman dan Ketertiban Umum serta Perlindungan Masyarakat**
	Program Peningkatan Ketentraman dan Ketertiban Umum
	Program Pencegahan, Penanggulangan, Penyelamatan Kebakaran dan Penyelamatan Non Kebakaran
	Program Penanggulangan Bencana
1.06	**Sosial**
	Program Pemberdayaan Sosial
	Program Penanganan Warga Negara Migran Korban Tindak Kekerasan
	Program Rehabilitasi Sosial
	Program Perlindungan dan Jaminan Sosial
	Program Penanganan Bencana
	Program Pengelolaan Taman Makam Pahlawan

Urusan Wajib Bukan Pelayanan Dasar :

2.01	**Tenaga Kerja**

	Program Perencanaan Tenaga Kerja
	Program Pelatihan Kerja dan Produktivitas Tenaga Kerja
	Program Penempatan Tenaga Kerja
	Program Hubungan Industrial
2.02	**Pemberdayaan Perempuan dan Perlindungan Anak**
	Program Pengarusutamaan Gender dan Pemberdayaan Perempuan
	Program Peningkatan Kualitas Keluarga
	Program Pemenuhan Hak Anak (PHA)
	Program Perlindungan Khusus Anak
2.03	**Pangan**
	Program Peningkatan Diversifikasi dan Ketahanan Pangan Masyarakat
	Program Penanganan Kerawanan Pangan
	Program Pengawasan Keamanan Pangan
2.04	**Pertanahan**
	Program Pengelolaan Izin Lokasi
	Program Penyelesaian Sengketa Tanah Garapan
	Program Penyelesaian Ganti Kerugian dan Santunan Tanah untuk Pembangunan
	Program Redistribusi Tanah, serta Ganti Kerugian Program Tanah Kelebihan Maksimum dan Tanah Absentee
	Program Pengelolaan Tanah Kosong
	Program Pengelolaan Izin Membuka Tanah
	Program Penatagunaan Tanah
2.05	**Lingkungan Hidup**
	Program Perencanaan Lingkungan Hidup
	Program Pengendalian Pencemaran dan/atau Kerusakan Lingkungan Hidup
	Program Pengelolaan Keanekaragaman Hayati (KEHATI)
	Program Pengendalian Bahan Berbahaya dan Beracun (B3) dan Limbah Bahan Berbahaya dan Beracun (Limbah B3)
	Program Pembinaan dan Pengawasan terhadap Izin Lingkungan dan Izin Perlindungan dan Pengelolaan Lingkungan Hidup (PPLH)
	Program Peningkatan Pendidikan, Pelatihan dan Penyuluhan Lingkungan Hidup untuk Masyarakat
	Program Penghargaan Lingkungan Hidup untuk Masyarakat
	Program Penanganan Pengaduan Lingkungan Hidup
	Program Pengelolaan Persampahan
2.06	**Administrasi Kependudukan dan Capil**
	Program Pendaftaran Penduduk
	Program Pencatatan Sipil
	Program Pengelolaan Informasi Administrasi Kependudukan
	Program Pengelolaan Profil Kependudukan
2.07	**Pemberdayaan Masyarakat Dan Desa**
	Program Penataan Desa

	Program Peningkatan Kerjasama Desa
	Program Administrasi Pemerintahan Desa
	Program Pemberdayaan Lembaga Kemasyarakatan, Lembaga Adat dan Masyarakat Hukum Adat
2.08	**Pengendalian Penduduk Dan Keluarga Berencana**
	Program Pengendalian Penduduk
	Program Pembinaan Keluarga Berencana (KB)
	Program Pemberdayaan dan Peningkatan Keluarga Sejahtera (KS)
2.09	**Perhubungan**
	Program Penyelenggaraan Lalu Lintas dan Angkutan Jalan (LLAJ)
	Program Pengelolaan Pelayaran
2.10	**Komunikasi Dan Informatika**
	Program Informasi dan Komunikasi Publik
	Program Aplikasi Informatika
2.11	**Koperasi, Usaha Kecil dan Menengah**
	Program Pelayanan Izin Usaha Simpan Pinjam
	Program Pengawasan dan Pemeriksaan Koperasi
	Program Penilaian Kesehatan KSP/USP Koperasi
	Program Pendidikan dan Latihan Perkoperasian
	Program Pemberdayaan dan Perlindungan koperasi
	Program Pemberdayaan Usaha Menengah, Usaha Kecil, dan Usaha Mikro (UMKM)
	Program Pengembangan UMKM
2.12	**Penanaman Modal**
	Program Pengembangan Iklim Penanaman Modal
	Program Promosi Penanaman Modal
	Program Pelayanan Penanaman Modal
	Program Pengendalian Pelaksanaan Penanaman Modal
	Program Pengelolaan Data dan Sistem Informasi Penanaman Modal
2.13	**Kepemudaan Dan Olah Raga**
	Program Pengembangan Kapasitas Daya Saing Kepemudaan
	Program Pengembangan Kapasitas Daya Saing Keolahragaan
	Program Pengembangan Kapasitas Kepramukaan
2.14	**Statistik**
	Program Penyelenggaraan Statistik Sektoral
2.15	**Persandian**
	Program Penyelenggaraan Persandian untuk Pengamanan Informasi
2.16	**Kebudayaan**
	Program Pengembangan Kebudayaan
	Program Pengembangan Kesenian Tradisional
	Program Pembinaan Sejarah
	Program Pelestarian dan Pengelolaan Cagar Budaya
2.17	**Perpustakaan**
	Program Pembinaan Perpustakaan

	Program Pelestarian Koleksi Nasional dan Naskah Kuno
2.18	**Kearsipan**
	Program Pengelolaan Arsip
	Program Perlindungan dan Penyelamatan Arsip
	Program Perizinan Penggunaan Arsip

Urusan Pilihan :

3.01	**Kelautan Dan Perikanan**
	Program Pengelolaan Perikanan Tangkap
	Program Pengelolaan Perikanan Budidaya
	Program Pengawasan Sumber Daya Kelautan dan Perikanan
	Program Pengolahan dan Pemasaran Hasil Perikanan
3.02	**Pariwisata**
	Program Peningkatan Daya Tarik Destinasi Pariwisata
	Program Pemasaran Pariwisata
	Program Pengembangan Ekonomi Kreatif melalui Pemanfaatan dan Perlindungan Hak Kekayaan Intelektual
	Program Pengembangan Sumber Daya Pariwisata dan Ekonomi Kreatif
3.03	**Pertanian**
	Program Penyediaan dan Pengembangan Sarana Pertanian
	Program Penyediaan dan Pengembangan Prasarana Pertanian
	Program Pengendalian Kesehatan Hewan dan Kesehatan Masyarakat Veteriner
	Program Pengendalian dan Penanggulangan Bencana Pertanian
	Program Penyuluhan Pertanian
	Program Perizinan Usaha Pertanian
3.06	**Perdagangan**
	Program Peningkatan Sarana Distribusi Perdagangan
	Program Stabilisasi Harga Barang Kebutuhan Pokok dan Barang Penting
	Program Pengembangan Ekspor
	Program Standardisasi dan Perlindungan Konsumen
3.07	**Perindustrian**
	Program Hubungan Industrial
	Program Perencanaan dan Pembangunan Industri
	Program Pengendalian Izin Usaha Industri Kabupaten/Kota
	Program Pengelolaan Sistem Informasi Industri Nasional
3.08	**Transmigrasi**
	Program Pembangunan Kawasan Transmigrasi

Unsur Pendukung, Penunjang, Pengawasan, Kewilayahan dan Pemerintahan Umum :

4.01	**Sekretariat Daerah**
	Program Pemerintahan dan Kesejahteraan Rakyat

	Program Perekonomian dan Pembangunan
4.02	**Sekretariat DPRD**
	Program Dukungan Pelaksanaan Tugas dan Fungsi DPRD
5.01	**Perencanaan**
	Program Perencanaan, Pengendalian dan Evaluasi Pembangunan Daerah
	Program Koordinasi dan Sinkronisasi Perencanaan Pembangunan Daerah
5.02	**Keuangan**
	Program Pengelolaan Keuangan Daerah
	Program Pengelolaan Barang Milik Daerah
	Program Pengelolaan Pendapatan Daerah
5.03	**Kepegawaian**
	Program Kepegawaian Daerah
5.04	**Pendidikan dan Pelatihan**
	Program Pengembangan Sumber Daya Manusia
5.05	**Penelitian dan Pengembangan**
	Program Penelitian dan Pengembangan Daerah
6.01	**Inspektorat Daerah**
	Program Penyelenggaraan Pengawasan
	Program Perumusan Kebijakan, Pendampingan dan Asistensi
7.01	**Kecamatan**
	Program Penyelenggaraan Pemerintahan dan Pelayanan Publik
	Program Pemberdayaan Masyarakat Desa dan Kelurahan
	Program Koordinasi Ketentraman dan Ketertiban Umum
	Program Pembinaan dan Pengawasan Pemerintahan Desa
8.01	**Kesatuan Bangsa dan Politik**
	Program Penguatan Ideologi Pancasila Dan Karakter Kebangsaan
	Program Peningkatan Peran Partai Politik Dan Lembaga Pendidikan Melalui Pendidikan Politik Dan Pengembangan Etika Serta Budaya Politik
	Program Pemberdayaan Dan Pengawasan Organisasi Kemasyarakatan
	Program Pembinaan Dan Pengembangan Ketahanan Ekonomi, Sosial, Dan Budaya
	Program Peningkatan Kewaspadaan Nasional Dan Peningkatan Kualitas Dan Fasilitasi Penanganan Konflik Sosial

Program Rutin Perangkat Daerah :

1. Program Penunjang Urusan Pemerintahan Daerah Kabupaten/Kota

Program rutin Perangkat Daerah akan otomatis dimasukkan dalam salah satu urusan yang diampu Perangkat Daerah dalam Sistem Perencanaan dan Penganggaran Terintegrasi. Sedangkan untuk penjabaran indikasi rencana program dan kegiatan yang dilaksanakan Perangkat Daerah Kabupaten Trenggalek

Tahun 2023 pada Perubahan RKPD Tahun 2023 berdasarkan Urusan Pemerintahan Daerah disertai kebutuhan pendanaan sebagaimana tercantum pada **Lampiran II**. Sedangan pada **Lampiran III** merupakan Daftar Tambahan Usulan Hibah dan Bantuan Sosial Kabupaten Trenggalek Tahun 2023 dan **Lampiran IV** merupakan Hasil Penelaahan Usulan Pokok-Pokok Pikiran DPRD untuk usulan tahun 2023 pada Perubahan RKPD Tahun 2023.

Selain itu, pada dokumen Perubahan RKPD Kabupaten Trenggalek Tahun 2023 ini juga melampirkan beberapa usulan indikatif pendukung perencanaan pembangunan Kabupaten Trenggalek tahun 2023 sebagai bahan pengambilan kebijakan pembangunan daerah tahun 2023, diantaranya :

1) Daftar Usulan Rencana Kerja Pembangunan (DURKP) Kecamatan Tahun 2023 sebagaimana disajikan pada **Lampiran V**;
2) Hasil Penelaahan Usulan Pokok-Pokok Pikiran DPRD untuk usulan tahun 2023 pada RKPD Tahun 2023 yang terbagi dalam 3 bidang, yaitu : Bidang Infrastruktur dan Kewilayahan, Bidang Pembangunan Manusia dan Pemerintahan serta Bidang Perekonomian sebagaimana disajikan pada **Lampiran VI**;
3) Daftar Usulan Hibah dan Bantuan Sosial Tahun 2023 sebagaimana disajikan pada **Lampiran VII**.

Selanjutnya lampiran-lampiran tersebut merupakan bagian tidak terpisahkan dari buku/ dokumen Perubahan Rencana Kerja Pemerintah Daerah (P-RKPD) Kabupaten Trenggalek Tahun 2023 ini.

PERUBAHAN
RENCANA KERJA PEMERINTAH DAERAH
KABUPATEN TRENGGALEK
TAHUN 2023





BAB VI

PENUTUP

PEMERINTAH KABUPATEN TRENGGALEK

BAB VI
PENUTUP

Dalam melaksanakan program dan kegiatan untuk mencapai sasaran-sasaran pembangunan yang tertuang dalam Perubahan Rencana Kerja Pemerintah Daerah (RKPD) Kabupaten Trenggalek Tahun 2023, segenap Perangkat Daerah di lingkup Pemerintah Kabupaten Trenggalek wajib menerapkan prinsip-prinsip efisiensi, efektivitas, transparansi, akuntabilitas dan partisipasi.

Perubahan RKPD Kabupaten Trenggalek Tahun 2023 merupakan acuan bagi Dinas/Instansi/Lembaga Pemerintah Daerah maupun masyarakat termasuk dunia usaha sehingga tercapai sinergi dalam pelaksanaan program pembangunan. Untuk itu, perlu ditetapkan kaidah-kaidah pelaksanaannya sebagai berikut :

1) Perubahan RKPD ini sebagai pedoman dalam penyusunan Kebijakan Umum dan Prioritas Plafon Anggaran Sementara (PPAS) Perubahan APBD yang dibahas dan disepakati melalui Nota Kesepakatan antara Pimpinan DPRD dengan Bupati;
2) Pelaksanaan pembangunan Tahun 2023 di Kabupaten Trenggalek diarahkan sesuai kewenangan Pemerintah Daerah berdasarkan Urusan Pemerintahan Daerah dan kondisi nyata atau isu strategis yang menjadi prioritas pembangunan yang dijabarkan dalam program dan kegiatan, dengan mengefektifkan sumber daya yang ada;
3) Perubahan RKPD Tahun 2023, tidak hanya memuat kegiatan-kegiatan dalam kerangka investasi pemerintah dan pelayanan publik, tetapi juga memuat rancangan kerangka ekonomi daerah, prioritas pembangunan daerah, rencana kerja dan pendanaannya, baik yang dilaksanakan langsung oleh pemerintah daerah maupun yang ditempuh dengan mendorong partisipasi masyarakat;
4) Perangkat Daerah dan seluruh stakeholders pembangunan termasuk masyarakat luas, dunia usaha, berkewajiban dan berperan serta untuk melaksanakan program-program pada Perubahan RKPD Kabupaten Trenggalek Tahun 2023 dengan sebaik-baiknya;
5) Agar pelaksanaan penyelenggaraan pemerintahan, pembangunan dan kemasyarakatan di Kabupaten Trenggalek dapat dilaksanakan secara efektif dan efisien maka dokumen ini menjadi bagian dari evaluasi kinerja tahunan maupun lima tahunan terhadap pelaksanaan program dan kegiatan pemerintahan, pembangunan dan kemasyarakatan serta merupakan landasan bagi perencanaan pembangunan tahun berikutnya.
6) Pelaksanaan Program dan Kegiatan Perubahan RKPD Tahun 2023 juga memperhatikan dan menyesuaikan perkembangan kondisi Pandemi COVID-19, kondisi perekonomian global, nasional dan provinsi.

Penyelenggaraan pemerintahan dan pelaksanaan pembangunan harus dapat dipertanggung jawabkan kepada masyarakat, baik dari aspek administrasi keuangan, administrasi pelaksanaan kegiatan, maupun dari segi manfaat yang

dapat diberikan kepada masyarakat dari pelaksanaan program dan kegiatan yang direncanakan dalam Perubahan RKPD Tahun 2023 ini. Semoga dokumen ini dapat memberikan pijakan bagi Perangkat Daerah mengenai arahan dan kebijakan pembangunan Kabupaten Trenggalek Tahun 2023.

Trenggalek, 21 Juli 2023

BUPATI TRENGGALEK,

MOCHAMAD NUR ARIFIN

PERUBAHAN
RENCANA KERJA PEMERINTAH DAERAH
KABUPATEN TRENGGALEK
TAHUN 2023





LAMPIRAN

PERUBAHAN RKPD TAHUN 2023

PEMERINTAH KABUPATEN TRENGGALEK

PERUBAHAN
RENCANA KERJA PEMERINTAH DAERAH
KABUPATEN TRENGGALEK
TAHUN 2023





LAMPIRAN I

EVALUASI TERHADAP HASIL RKPD KABUPATEN TRENGGALEK TRIWULAN II TAHUN 2023

PEMERINTAH KABUPATEN TRENGGALEK

Formulir E60

Evaluasi Terhadap Hasil RKPD

Kabupaten / Kota Trenggalek

Tahun 2023

Nomor Urut Program Prioritas	Sasaran Pembangunan Daerah	Kode	Urusan/Bidang Urusan Pemerintahan Daerah dan Program/Kegiatan	Indikator Kinerja Program (outcome) / Kegiatan (output)	Target RPJMD pada tahun 2021 s/d 2026		Realisasi Capaian Kinerja RPJMD s/d RKPD Tahun Lalu (2022)		Target Kinerja dan Anggaran RKPD Tahun Berjalan yang dievaluasi (2023)		Realisasi Kinerja Pada Triwulan				Realisasi Capaian Kinerja dan Anggaran RKPD yang Dievaluasi (2023)		Realisasi Kinerja dan Anggaran RPJMD s/d Tahun 2023 (Akhir Tahun Pelaksanaan RKPD)		Tingkat Capaian Kinerja dan Realisasi Anggaran RPJMD s/d Tahun 2023		Perangkat Daerah Penanggung Jawab	Keterangan
											I		II									
1	2	3	4	5	6		7		8		9		10		13		14		15		16	17
					K	Rp.	K	Rp.	K	Rp.	K	Rp.	K	Rp.	K	Rp.	K	Rp.	K	Rp.		
		1.01	Bidang Pendidikan			668,196,329,900.00		951,446,268,921.38		580,551,619,218.00		56,409,090,728.00		162,220,739,341.10		218,629,830,069.10		1,170,076,098,990.50		175.11		
		1.01.01	DINAS PENDIDIKAN, PEMUDA DAN OLAH RAGA			668,196,329,900.00		951,446,268,921.38		580,551,619,218.00		56,409,090,728.00		162,220,739,341.10		218,629,830,069.10		1,170,076,098,990.50		175.11		
		1.01.01.01	DINAS PENDIDIKAN, PEMUDA DAN OLAH RAGA			668,196,329,900.00		951,446,268,921.38		580,296,189,218.00		56,409,090,728.00		162,169,173,247.10		218,578,263,975.10		1,170,024,532,896.50		175.10		

Nomor Urut Program Prioritas	Sasaran Pembangunan Daerah	Kode	Urusan/Bidang Urusan Pemerintahan Daerah dan Program/Kegiatan	Indikator Kinerja Program (outcome) / Kegiatan (output)	Target RPJMD pada tahun 2021 s/d 2026		Realisasi Capaian Kinerja RPJMD s/d RKPD Tahun Lalu (2022)		Target Kinerja dan Anggaran RKPD Tahun Berjalan yang dievaluasi (2023)		Realisasi Kinerja Pada Triwulan				Realisasi Capaian Kinerja dan Anggaran RKPD yang Dievaluasi (2023)		Realisasi Kinerja dan Anggaran RPJMD s/d Tahun 2023 (Akhir Tahun Pelaksanaan RKPD)		Tingkat Capaian Kinerja dan Realisasi Anggaran RPJMD s/d Tahun 2023		Perangkat Daerah Penanggung Jawab	Keterangan
											I		II									
1		1.01.01.01.01	PROGRAM PENUNJANG URUSAN PEMERINTAHAN DAERAH KABUPATEN/KOTA	Cakupan pelayanan jasa administrasi perkantoran yang difasilitasiPersentase nilai aset dalam kondisi baikPersentase Ketersediaan Dokumen Perencanaan, Penganggaran, dan Evaluasi Kinerja Perangkat Daerah	100,00 %100,00 %100,00 %	530,667,277,400.00		810,546,034,342.57	100,00 %100,00 %100,00 %	440,557,128,898.00	22,23 %59,85 %92,85 %	56,321,158,853.00	64,57 %47,35 %92,85 %	134,883,466,227.00	86,80 %107,20 %185,70 %	191,204,625,080.00	86,80 %107,20 %185,70 %	1,001,750,659,422.60	86,80107,20185,70	188.77		Rata-rata realisasi kegiatan Administrasi Keuangan Perangkat Daerah+Administrasi Umum Perangkat Daerah+Penyediaan Jasa Penunjang Urusan Pemerintahan Daerah=(52,03+6,32+8,33)/3=22,23%= (((4/11)+(10/12))/2)*100%= 59,85%Kondidi Saldo Awal BMD (Rp. 500.980.351.381) [Masuk/ Penambahan Rp. 130.565.416.201; Pengurangan 45.233.324.373]; Saldo Akhir (Kondisi akhir BMD 2023) (Rp. 544.413.250.150). Perolehan = Rp. 544.413.250.150/Rp. 586.312.443.208 X100 = 92,85Rata-rata realisasi kegiatan Administrasi Keuangan Perangkat Daerah+Administrasi Umum Perangkat Daerah+Penyediaan Jasa Penunjang Urusan Pemerintahan Daerah=(122,77+18,88+52,08/3= 64,57%)= (((4/11)+(7/12))/2)*100%= 47,35 %Kondidi Saldo Awal BMD (Rp. 500.980.351.381) [Masuk/ Penambahan Rp. 130.565.416.201; Pengurangan 45.233.324.373]; Saldo Akhir (Kondisi akhir BMD 2023) (Rp. 544.413.250.150). Perolehan = Rp. 544.413.250.150/Rp. 586.312.443.208 X100 = 92,85

Nomor Urut Program Prioritas	Sasaran Pembangunan Daerah	Kode	Urusan/Bidang Urusan Pemerintahan Daerah dan Program/Kegiatan	Indikator Kinerja Program (outcome) / Kegiatan (output)	Target RPJMD pada tahun 2021 s/d 2026		Realisasi Capaian Kinerja RPJMD s/d RKPD Tahun Lalu (2022)		Target Kinerja dan Anggaran RKPD Tahun Berjalan yang dievaluasi (2023)		Realisasi Kinerja Pada Triwulan				Realisasi Capaian Kinerja dan Anggaran RKPD yang Dievaluasi (2023)		Realisasi Kinerja dan Anggaran RPJMD s/d Tahun 2023 (Akhir Tahun Pelaksanaan RKPD)		Tingkat Capaian Kinerja dan Realisasi Anggaran RPJMD s/d Tahun 2023		Perangkat Daerah Penanggung Jawab	Keterangan
											I		II									
		1.01.01.01.01.2.01	Perencanaan, Penganggaran, dan Evaluasi Kinerja Perangkat Daerah	Persentase dokumen perencanaan, Penganggaran dan Evaluasi Perangkat Daerah yang disusun/ Dilaksanakan		0.00		514,845,205.00	100,00 .%	357,293,680.00	59.85 %	0.00	47.35 %	76,610,401.00	107.2 %	76,610,401.00	107.2 %	591,455,606.00		0.00		rata-rata capaian realisasi terhadap target jenis Perencanaan, Penganggaran, dan Evaluasi Kinerja Perangkat Daerah pada masing-masing sub kegiatan. jadi capaian kegiatan ini adalah rata2 capaian dari sub kegiatan dibawahnya = (((4/11)+(10/12))/2)*100%= 59,85%Rata-rata capaian realisasi terhadap target jenis Perencanaan, Penganggaran, dan Evaluasi Kinerja Perangkat Daerah pada masing-masing sub kegiatan. jadi capaian kegiatan ini adalah rata2 capaian dari sub kegiatan dibawahnya = (((4/11)+(7/12))/2)*100% = 47,35
		1.01.01.01.01.2.01.01	Penyusunan Dokumen Perencanaan Perangkat Daerah	Jumlah Dokumen Perencanaan Perangkat Daerah		0.00	14,00	469,534,000.00	11 Dokumen	177,293,680.00	4 Dokumen	0.00	4 Dokumen	15,000,000.00	8 Dokumen	15,000,000.00	22	484,534,000.00		0.00		DPA Induk, RKA Pergeseran 1, RUP/Sirup dan Dokumen DAPODIK periode semester 1DPA Pergeseran 1; SIRUP Pergeseran 1; RKA Pergeseran 2, DPA Pergeseran 2 (4 Dokumen)
		1.01.01.01.01.2.01.06	Koordinasi dan Penyusunan Laporan Capaian Kinerja dan Ikhtisar Realisasi Kinerja SKPD	Jumlah Laporan Capaian Kinerja dan Ikhtisar Realisasi Kinerja SKPD dan Laporan Hasil Koordinasi Penyusunan Laporan Capaian Kinerja dan Ikhtisar Realisasi Kinerja SKPD		0.00	25,00	45,311,205.00	12 Laporan	180,000,000.00	10 Laporan	0.00	7 Laporan	61,610,401.00	17 Laporan	61,610,401.00	42	106,921,606.00		0.00		Evaluasi TW 4 2022, Lapdu Desember, Laporan SKM 2022, LKjIP 2022, Lapdu Januari, Lapdu Februari, Laporan SKM Februari, SKM Maret, LPPD, Bahan LKPJ, Evaluasi Dapodik TW 1Laporan Evalusi Renja TW 1 2023 (1); Laporan Terpadu Bulan Maret 2023 (1); Laporan SKM Organisasi bulan April 2023 (1); Laporan Terpadu Bulan April (1); Laporan SKM Bulan Mei (2023); Laporan LKE SAKIP 2023 (1); Dokumen Evaluasi Stunting/ Kemiskinan (1); SKM Bulan Juni (1); Laporan Terpadu Mei (1);

Nomor Urut Program Prioritas	Sasaran Pembangunan Daerah	Kode	Urusan/Bidang Urusan Pemerintahan Daerah dan Program/Kegiatan	Indikator Kinerja Program (outcome) / Kegiatan (output)	Target RPJMD pada tahun 2021 s/d 2026		Realisasi Capaian Kinerja RPJMD s/d RKPD Tahun Lalu (2022)		Target Kinerja dan Anggaran RKPD Tahun Berjalan yang dievaluasi (2023)		Realisasi Kinerja Pada Triwulan				Realisasi Capaian Kinerja dan Anggaran RKPD yang Dievaluasi (2023)		Realisasi Kinerja dan Anggaran RPJMD s/d Tahun 2023 (Akhir Tahun Pelaksanaan RKPD)		Tingkat Capaian Kinerja dan Realisasi Anggaran RPJMD s/d Tahun 2023		Perangkat Daerah Penanggung Jawab	Keterangan
											I		II									
		1.01.01.01.01.2.02	Administrasi Keuangan Perangkat Daerah	Persentase Administrasi Keuangan Perangkat Daerah yang diselesaikan		0.00		800,984,412,645.00	100,00 .%	435,167,994,842.00	52.03 %	56,214,137,793.00	122.77 %	133,580,493,998.00	174.8 %	189,794,631,791.00	174.8 %	990,779,044,436.00		0.00		rata-rata capaian realisasi terhadap target jenis Administrasi Keuangan Perangkat Daerah pada masing-masing sub kegiatan. jadi capaian kegiatan ini adalah rata2 capaian dari sub kegiatan dibawahnya=(((3906/3732)+(3/4)+(55/2785)+(9/34))/4)*100%=52,03 %rata-rata capaian realisasi terhadap target jenis Administrasi Keuangan Perangkat Daerah pada masing-masing sub kegiatan. jadi capaian kegiatan ini adalah rata2 capaian dari sub kegiatan dibawahnya=(((3758/3758)+(14/4)+(571/2785)+(7/34))/4)*100%=122,77%
		1.01.01.01.01.2.02.01	Penyediaan Gaji dan Tunjangan ASN	Jumlah Orang yang Menerima Gaji dan Tunjangan ASN		0.00	64,78	800,255,174,145.00	3.732 Orang/bulan	434,517,994,842.00	3.906 Orang/bulan	56,143,617,793.00	3.758 Orang/bulan	133,447,557,698.00	7.664 Orang/bulan	189,591,175,491.00	7728.78	989,846,349,636.00		0.00		Jumlah ASN s.d TW-1 yang menerima gaji yaitu PNS = 3.261 Orang dan PPPK = 645 OrangJumlah ASN s.d TW-2 yang menerima gaji yaitu PNS = 3.113 Orang dan PPPK = 645 Orang
		1.01.01.01.01.2.02.02	Penyediaan Administrasi Pelaksanaan Tugas ASN	Jumlah Dokumen Hasil Penyediaan Administrasi Pelaksanaan Tugas ASN		0.00	20,00	253,765,500.00	4 Dokumen	550,000,000.00	3 Dokumen	70,520,000.00	14 Dokumen	121,236,800.00	17 Dokumen	191,756,800.00	37	445,522,300.00		0.00		Dokumen Gaji Bulan Januari-Maret 2023Laporan Gaji Bulanan, THR dan Gaji 13 (5); Laporan TPP Bulanan dan TPP 30 % (3); Laporan Honorarium Pengelola Keuangan (1); Laporan Honorarium Penatausahaan Barang(1); Laporan TPG (1); Laporan Tamsil Guru (1); Laporan TPG (30 %) (1); Laporan Tamsil Guru (30 %) (1)

Nomor Urut Program Prioritas	Sasaran Pembangunan Daerah	Kode	Urusan/Bidang Urusan Pemerintahan Daerah dan Program/Kegiatan	Indikator Kinerja Program (outcome) / Kegiatan (output)	Target RPJMD pada tahun 2021 s/d 2026		Realisasi Capaian Kinerja RPJMD s/d RKPD Tahun Lalu (2022)		Target Kinerja dan Anggaran RKPD Tahun Berjalan yang dievaluasi (2023)		Realisasi Kinerja Pada Triwulan				Realisasi Capaian Kinerja dan Anggaran RKPD yang Dievaluasi (2023)		Realisasi Kinerja dan Anggaran RPJMD s/d Tahun 2023 (Akhir Tahun Pelaksanaan RKPD)		Tingkat Capaian Kinerja dan Realisasi Anggaran RPJMD s/d Tahun 2023		Perangkat Daerah Penanggung Jawab	Keterangan
											I		II									
		1.01.01.01.01.2.02.03	Pelaksanaan Penatausahaan dan Pengujian/Verifikasi Keuangan SKPD	Jumlah Dokumen Penatausahaan dan Pengujian/Verifikasi Keuangan SKPD		0.00	2.785,00	462,740,000.00	2.785 Dokumen	50,000,000.00	55 Dokumen	0.00	571 Dokumen	0.00	626 Dokumen	0.00	3411	462,740,000.00		0.00		SPJ; SPP; SPM; Jurnal Penyesuaian Belanja dan Tindak Lanjut Pemeriksaan Inspektorat/BPK(2.785) yang realisasi sejumlah 55 DokumenSPP (200); SPM (195); Jurnal Penyesuaian Belanja (1); Tindak Lanjut Pemeriksaan Inspektorat/BPK(1)
		1.01.01.01.01.2.02.07	Koordinasi dan Penyusunan Laporan Keuangan Bulanan/ Triwulanan/ Semesteran SKPD	Jumlah Laporan Keuangan Bulanan/ Triwulanan/ Semesteran SKPD dan Laporan Koordinasi Penyusunan Laporan Keuangan Bulanan/Triwulanan/Semesteran SKPD		0.00	16,00	12,733,000.00	34 Laporan	50,000,000.00	9 Laporan	0.00	7 Laporan	11,699,500.00	16 Laporan	11,699,500.00	32	24,432,500.00		0.00		Laporan Keuangan; SPJ Fungsional; Rekon LRA; Prognosis; DTH + Reko Penyusunan Laporan; dan BA Pemeriksaan KAS pertriwulan (34 Laporan) realisasi 9 Laporan SPJ Fungsional 3; Rekon LRA 1; DTH + Rekon 3
		1.01.01.01.01.2.03	Administrasi Barang Milik Daerah pada Perangkat Daerah	Prosesntase Administrasi BMD Perangkat Daerah yang diselesaikan		0.00		0.00	100,00 .%	1,958,200,000.00	5.56 %	8,400,000.00	50.00 %	741,666,000.00	55.56 %	750,066,000.00	55.56 %	750,066,000.00		0.00		rata-rata capaian realisasi terhadap target jenis Administrasi Barang Milik Daerah pada Perangkat Daerah pada masing-masing sub kegiatan. jadi capaian kegiatan ini adalah rata2 capaian dari sub kegiatan dibawahnya.=((1/18)/1)*100%=5,56%rata-rata capaian realisasi terhadap target jenis Administrasi Barang Milik Daerah pada Perangkat Daerah pada masing-masing sub kegiatan. jadi capaian kegiatan ini adalah rata2 capaian dari sub kegiatan dibawahnya.=((9/18)/1)*100%=50%

Nomor Urut Program Prioritas	Sasaran Pembangunan Daerah	Kode	Urusan/Bidang Urusan Pemerintahan Daerah dan Program/Kegiatan	Indikator Kinerja Program (outcome) / Kegiatan (output)	Target RPJMD pada tahun 2021 s/d 2026		Realisasi Capaian Kinerja RPJMD s/d RKPD Tahun Lalu (2022)		Target Kinerja dan Anggaran RKPD Tahun Berjalan yang dievaluasi (2023)		Realisasi Kinerja Pada Triwulan				Realisasi Capaian Kinerja dan Anggaran RKPD yang Dievaluasi (2023)		Realisasi Kinerja dan Anggaran RPJMD s/d Tahun 2023 (Akhir Tahun Pelaksanaan RKPD)		Tingkat Capaian Kinerja dan Realisasi Anggaran RPJMD s/d Tahun 2023		Perangkat Daerah Penanggung Jawab	Keterangan
											I		II									
		1.01.01.01.01.2.03.06	Penatausahaan Barang Milik Daerah pada SKPD	Jumlah Laporan Penatausahaan Barang Milik Daerah pada SKPD		0.00	0,00	0.00	18 Laporan	1,958,200,000.00	1 Laporan	8,400,000.00	8 Laporan	741,666,000.00	9 Laporan	750,066,000.00	9	750,066,000.00		0.00		1 Kegiatan sosialisasi penyusunan laporan barangKIB TW1; Mutasi Barang TW1; Laporan Stoke Opname TW1; Laporan Hasil Pengawasan/ Pengendalian BMD3; Surat Keterangan Pemakaian BMD1; Penyusunan Laporan Pemenuhan Tindak Lanjut pemeriksaaan APIP/BPK1
		1.01.01.01.01.2.05	Administrasi Kepegawaian Perangkat Daerah	Persentase Administrasi Kepegawaian Perangkat Daerah yang diselesaikan		0.00		7,730,000.00	100,00 .%	130,000,000.00	50.00 %	0.00	157.14 %	16,676,000.00	207.14 %	16,676,000.00	207.14 %	24,406,000.00		0.00		Berupa penjagaan Kenaikan Pangkat April, SKP Tahun 2022, LHKPN, LHKASN, Pemetaan TNASN, Matrik Peran Hasil ASN (7/14) (14 adalah dokumen kepegawaian) X 100)Penjagaan KP1; Penjagaan KGB3; Bazeting 3; Penjagaan Pensiun 1; ASIK3; SKP Bulanan dan SKP Tahunan 3; Usulan Mutasi ASN1; Kompetensi ASN 3Dokumen Penugasan 1; Dokumen Cuti ASN (analis dan laporan) 3 (22/14) (14 adalah target induk dokumen kepegawaian) X 100)
		1.01.01.01.01.2.05.03	Pendataan dan Pengolahan Administrasi Kepegawaian	Jumlah Dokumen Pendataan dan Pengolahan Administrasi Kepegawaian		0.00	0,00	0.00	14 Dokumen	30,000,000.00	5 Dokumen	0.00	19 Dokumen	0.00	24 Dokumen	0.00	24	0.00		0.00		SKP ASN (Induk, Korwil dan Satuan Pendidikan); LHPKN; LHKASN; Pemetaan Tenaga Non ASN; Matrik Peran Hasil/ Dialok Kinerja; Penjagaan Kenaikan Pangkat April (5 dokumen)-
		1.01.01.01.01.2.05.09	Pendidikan dan Pelatihan Pegawai Berdasarkan Tugas dan Fungsi	Jumlah Pegawai Berdasarkan Tugas dan Fungsi yang Mengikuti Pendidikan dan Pelatihan		0.00	0,00	7,730,000.00	24 Orang	100,000,000.00	0 Orang	0.00	200 Orang	16,676,000.00	200 Orang	16,676,000.00	200	24,406,000.00		0.00		Akan direalisasikan pada Triwulan 2Pelatihan e-kinerja dinas 75 smp 50 skb5 korwil 70

Nomor Urut Program Prioritas	Sasaran Pembangunan Daerah	Kode	Urusan/Bidang Urusan Pemerintahan Daerah dan Program/Kegiatan	Indikator Kinerja Program (outcome) / Kegiatan (output)	Target RPJMD pada tahun 2021 s/d 2026		Realisasi Capaian Kinerja RPJMD s/d RKPD Tahun Lalu (2022)		Target Kinerja dan Anggaran RKPD Tahun Berjalan yang dievaluasi (2023)		Realisasi Kinerja Pada Triwulan				Realisasi Capaian Kinerja dan Anggaran RKPD yang Dievaluasi (2023)		Realisasi Kinerja dan Anggaran RPJMD s/d Tahun 2023 (Akhir Tahun Pelaksanaan RKPD)		Tingkat Capaian Kinerja dan Realisasi Anggaran RPJMD s/d Tahun 2023		Perangkat Daerah Penanggung Jawab	Keterangan
											I		II									
		1.01.01.01.01.2.06	Administrasi Umum Perangkat Daerah	Persentase Administrasi Umum Perangkat Daerah yang diselesaikan		0.00		1,138,133,257.00	100,00 .%	900,000,000.00	6.32 %	3,068,000.00	18.88 %	65,779,260.00	25.2 %	68,847,260.00	25.2 %	1,206,980,517.00		0.00		rata-rata capaian realisasi terhadap target jenis Administrasi Umum Perangkat Daerah pada masing-masing sub kegiatan. jadi capaian kegiatan ini adalah rata2 capaian dari sub kegiatan dibawahnya.=(((0/6)+(0/4)+(0/5)+(0/12)+(2/5)+(0/10)+(10/95)+(0/2))/8)*100%=6,32%Rata-rata capaian realisasi terhadap target jenis Administrasi Umum Perangkat Daerah pada masing-masing sub kegiatan. jadi capaian kegiatan ini adalah rata2 capaian dari sub kegiatan dibawahnya.=(((2/6)+(0/4)+(0/5)+(2/12)+(1/5)+(1/10)+(20/95)+(1/2))/8)*100%=18,88%
		1.01.01.01.01.2.06.01	Penyediaan Komponen Instalasi Listrik/Penerangan Bangunan Kantor	Jumlah Paket Komponen Instalasi Listrik/Penerangan Bangunan Kantor yang Disediakan		0.00	0,00	72,200,500.00	6 Paket	40,000,000.00	0 Paket	0.00	2 Paket	3,543,550.00	2 Paket	3,543,550.00	2	75,744,050.00		0.00		Akan direalisasikan pada Triwulan 2
		1.01.01.01.01.2.06.02	Penyediaan Peralatan dan Perlengkapan Kantor	Jumlah Paket Peralatan dan Perlengkapan Kantor yang Disediakan		0.00	0,00	576,253,660.00	4 Paket	75,000,000.00	0 Paket	0.00	0 Paket	0.00	0 Paket	0.00	0	576,253,660.00		0.00		Akan direalisasikan pada Triwulan 2Akan direalisasi Triwulan 3
		1.01.01.01.01.2.06.04	Penyediaan Bahan Logistik Kantor	Jumlah Paket Bahan Logistik Kantor yang Disediakan		0.00	0,00	0.00	5 Paket	10,000,000.00	0 Paket	0.00	0 Paket	0.00	0 Paket	0.00	0	0.00		0.00		Akan direalisasikan pada Triwulan 2Akan direalisasi Triwulan 3
		1.01.01.01.01.2.06.05	Penyediaan Barang Cetakan dan Penggandaan	Jumlah Paket Barang Cetakan dan Penggandaan yang Disediakan		0.00	29.076,00	105,498,697.00	12 Paket	100,000,000.00	0 Paket	0.00	2 Paket	7,579,160.00	2 Paket	7,579,160.00	29078	113,077,857.00		0.00		Akan direalisasikan pada Triwulan 2
		1.01.01.01.01.2.06.07	Penyediaan Bahan/Material	Jumlah Paket Bahan/Material yang Disediakan		0.00	237,00	123,251,300.00	5 Paket	350,000,000.00	2 Paket	3,068,000.00	1 Paket	12,680,000.00	3 Paket	15,748,000.00	240	138,999,300.00		0.00		Berupa : Materai dan perlengkapan/ peralatan komputer
		1.01.01.01.01.2.06.08	Fasilitasi Kunjungan Tamu	Jumlah Laporan Fasilitasi Kunjungan Tamu		0.00	1,00	5,325,000.00	10 Laporan	25,000,000.00	0 Laporan	0.00	1 Laporan	0.00	1 Laporan	0.00	2	5,325,000.00		0.00		Akan direalisasikan pada Triwulan 31 Kunjungan tamu dari BPMP dan Google For Education Indonesia

Nomor Urut Program Prioritas	Sasaran Pembangunan Daerah	Kode	Urusan/Bidang Urusan Pemerintahan Daerah dan Program/Kegiatan	Indikator Kinerja Program (outcome) / Kegiatan (output)	Target RPJMD pada tahun 2021 s/d 2026		Realisasi Capaian Kinerja RPJMD s/d RKPD Tahun Lalu (2022)		Target Kinerja dan Anggaran RKPD Tahun Berjalan yang dievaluasi (2023)		Realisasi Kinerja Pada Triwulan				Realisasi Capaian Kinerja dan Anggaran RKPD yang Dievaluasi (2023)		Realisasi Kinerja dan Anggaran RPJMD s/d Tahun 2023 (Akhir Tahun Pelaksanaan RKPD)		Tingkat Capaian Kinerja dan Realisasi Anggaran RPJMD s/d Tahun 2023		Perangkat Daerah Penanggung Jawab	Keterangan
											I		II									
		1.01.01.01.01.2.06.09	Penyelenggaraan Rapat Koordinasi dan Konsultasi SKPD	Jumlah Laporan Penyelenggaraan Rapat Koordinasi dan Konsultasi SKPD		0.00	51,00	239,073,500.00	95 Laporan	150,000,000.00	10 Laporan	0.00	20 Laporan	41,976,550.00	30 Laporan	41,976,550.00	81	281,050,050.00		0.00		Berupa : 10 laporan penyelenggaran rapat koordinasiBerupa : 20 laporan penyelenggaran rapat koordinasi
		1.01.01.01.01.2.06.11	Dukungan Pelaksanaan Sistem Pemerintahan Berbasis Elektronik pada SKPD	Jumlah Dokumen Dukungan Pelaksanaan Sistem Pemerintahan Berbasis Elektronik pada SKPD		0.00	2,00	16,530,600.00	2 Dokumen	150,000,000.00	0 Dokumen	0.00	1 Dokumen	0.00	1 Dokumen	0.00	3	16,530,600.00		0.00		Akan direalisasikan pada Triwulan 21 Kegiatan Konversi Aplikasi PPDB Online
		1.01.01.01.01.2.07	Pengadaan Barang Milik Daerah Penunjang Urusan Pemerintah Daerah	Persentase Pengadaan Barang Milik Daerah yang diselesaikan		0.00		310,902,000.00	100,00 .%	175,000,000.00	0.00 %	0.00	0.00 %	0.00	0 %	0.00	0 %	310,902,000.00		0.00		Akan direalisasikan pada TW 2Akan direalisasikan pada TW 3
		1.01.01.01.01.2.07.04	Pengadaan Alat Angkutan Darat Tak Bermotor	Jumlah Unit Alat Angkutan Darat Tak Bermotor yang Disediakan		0.00	0,00	0.00	5 Unit	5,000,000.00	0 Unit	0.00	0 Unit	0.00	0 Unit	0.00	0	0.00		0.00		Akan direalisasikan pada Triwulan 3Akan direalisasi Triwulan 3
		1.01.01.01.01.2.07.05	Pengadaan Mebel	Jumlah Paket Mebel yang Disediakan		0.00	0,00	0.00	1 Unit	30,000,000.00	0 Unit	0.00	0 Unit	0.00	0 Unit	0.00	0	0.00		0.00		Akan direalisasikan pada Triwulan 3Akan direalisasi Triwulan 3
		1.01.01.01.01.2.07.06	Pengadaan Peralatan dan Mesin Lainnya	Jumlah Unit Peralatan dan Mesin Lainnya yang Disediakan		0.00	0,00	310,902,000.00	4 Unit	75,000,000.00	0 Unit	0.00	0 Unit	0.00	0 Unit	0.00	0	310,902,000.00		0.00		Akan direalisasikan pada Triwulan 2Akan direalisasi Triwulan 3
		1.01.01.01.01.2.07.08	Pengadaan Aset Tak Berwujud	Jumlah Unit Aset Tak Berwujud yang Disediakan		0.00	0,00	0.00	2 Unit	15,000,000.00	0 Unit	0.00	0 Unit	0.00	0 Unit	0.00	0	0.00		0.00		Akan direalisasikan pada Triwulan 2Akan direalisasi Triwulan 3
		1.01.01.01.01.2.07.11	Pengadaan Sarana dan Prasarana Pendukung Gedung Kantor atau Bangunan Lainnya	Jumlah Unit Sarana dan Prasarana Pendukung Gedung Kantor atau Bangunan Lainnya yang Disediakan		0.00	0,00	0.00	2 Unit	50,000,000.00	0 Unit	0.00	0 Unit	0.00	0 Unit	0.00	0	0.00		0.00		Akan direalisasikan pada TW 3Akan direalisasi Triwulan 4

Nomor Urut Program Prioritas	Sasaran Pembangunan Daerah	Kode	Urusan/Bidang Urusan Pemerintahan Daerah dan Program/Kegiatan	Indikator Kinerja Program (outcome) / Kegiatan (output)	Target RPJMD pada tahun 2021 s/d 2026		Realisasi Capaian Kinerja RPJMD s/d RKPD Tahun Lalu (2022)		Target Kinerja dan Anggaran RKPD Tahun Berjalan yang dievaluasi (2023)		Realisasi Kinerja Pada Triwulan				Realisasi Capaian Kinerja dan Anggaran RKPD yang Dievaluasi (2023)		Realisasi Kinerja dan Anggaran RPJMD s/d Tahun 2023 (Akhir Tahun Pelaksanaan RKPD)		Tingkat Capaian Kinerja dan Realisasi Anggaran RPJMD s/d Tahun 2023		Perangkat Daerah Penanggung Jawab	Keterangan
											I		II									
		1.01.01.01.01.2.08	Penyediaan Jasa Penunjang Urusan Pemerintahan Daerah	Prosentase Kecukupan Jasa Penunjang Urusan Pemerintah Daerah yang dilaksanakan		0.00		7,277,435,379.00	100,00 .%	1,573,800,000.00	8.33 %	84,363,060.00	52.08 %	369,996,825.00	60.41 %	454,359,885.00	60.41 %	7,731,795,264.00		0.00		rata-rata capaian realisasi terhadap target jenis Penyediaan Jasa Penunjang Urusan Pemerintahan Daerah pada masing-masing sub kegiatan. jadi capaian kegiatan ini adalah rata2 capaian dari sub kegiatan dibawahnya =(((0/3)+(12/72)+(0/12)+(1/6))/4)* 100%=8,33%rata-rata capaian realisasi terhadap target jenis Penyediaan Jasa Penunjang Urusan Pemerintahan Daerah pada masing-masing sub kegiatan. jadi capaian kegiatan ini adalah rata2 capaian dari sub kegiatan dibawahnya =(((1/3)+(12/72)+(3/12)+(8/6))/4)* 100%=52,08%
		1.01.01.01.01.2.08.01	Penyediaan Jasa Surat Menyurat	Jumlah Laporan Penyediaan Jasa Surat Menyurat		0.00	4.592,00	2,390,000.00	3 Laporan	5,000,000.00	0 Laporan	0.00	1 Laporan	0.00	1 Laporan	0.00	4593	2,390,000.00		0.00		Akan direalisasikan pada Triwulan 21 Laporan
		1.01.01.01.01.2.08.02	Penyediaan Jasa Komunikasi, Sumber Daya Air dan Listrik	Jumlah Laporan Penyediaan Jasa Komunikasi, Sumber Daya Air dan Listrik yang Disediakan		0.00	260.000,00 7.000,0042 0,00400.00 0,00	593,769,131.00	72 Laporan	365,000,000.00	12 Laporan	63,784,350.00	12 Laporan	69,087,260.00	24 Laporan	132,871,610.00	2.6E+18	726,640,741.00		0.00		12 laporan sudah tersedia (tagihan listrik 3 bulan, tagihan air 3 bulan, tagihan internet 3 bulan dan tagihan telepon 3 bulan)12 Laporan (TW2)
		1.01.01.01.01.2.08.03	Penyediaan Jasa Peralatan dan Perlengkapan Kantor	Jumlah Laporan Penyediaan Jasa Peralatan dan Perlengkapan Kantor yang Disediakan		0.00	6,00	0.00	12 Laporan	10,000,000.00	0 Laporan	0.00	3 Laporan	0.00	3 Laporan	0.00	9	0.00		0.00		Akan direalisasikan pada Triwulan 23 Laporan bulanan
		1.01.01.01.01.2.08.04	Penyediaan Jasa Pelayanan Umum Kantor	Jumlah Laporan Penyediaan Jasa Pelayanan Umum Kantor yang Disediakan		0.00	37,00	6,681,276,248.00	6 Laporan	1,193,800,000.00	1 Laporan	20,578,710.00	8 Laporan	300,909,565.00	9 Laporan	321,488,275.00	46	7,002,764,523.00		0.00		Biaya Perjalanan Dinas 1 Laporan

Nomor Urut Program Prioritas	Sasaran Pembangunan Daerah	Kode	Urusan/Bidang Urusan Pemerintahan Daerah dan Program/Kegiatan	Indikator Kinerja Program (outcome) / Kegiatan (output)	Target RPJMD pada tahun 2021 s/d 2026		Realisasi Capaian Kinerja RPJMD s/d RKPD Tahun Lalu (2022)		Target Kinerja dan Anggaran RKPD Tahun Berjalan yang dievaluasi (2023)		Realisasi Kinerja Pada Triwulan				Realisasi Capaian Kinerja dan Anggaran RKPD yang Dievaluasi (2023)		Realisasi Kinerja dan Anggaran RPJMD s/d Tahun 2023 (Akhir Tahun Pelaksanaan RKPD)		Tingkat Capaian Kinerja dan Realisasi Anggaran RPJMD s/d Tahun 2023		Perangkat Daerah Penanggung Jawab	Keterangan
											I		II									
		1.01.01.01.01.2.09	Pemeliharaan Barang Milik Daerah Penunjang Urusan Pemerintahan Daerah	Persentase BMD Penunjang Urusan Pemerintahan Daerah yang dipelihara		0.00		312,575,856.57	100,00 .%	294,840,376.00	1.43 %	11,190,000.00	17.83 %	32,243,743.00	19.26 %	43,433,743.00	19.26 %	356,009,599.57		0.00		rata-rata capaian realisasi terhadap target jenis Pemeliharaan Barang Milik Daerah Penunjang Urusan Pemerintahan Daerah pada masing-masing sub kegiatan. jadi capaian kegiatan ini adalah rata2 capaian dari sub kegiatan dibawahnya=(((0/32)+(0/6)+(5/70)+(0/4)+(0/4))/5)*100%=1,43%Rata-rata capaian realisasi terhadap target jenis Pemeliharaan Barang Milik Daerah Penunjang Urusan Pemerintahan Daerah pada masing-masing sub kegiatan. jadi capaian kegiatan ini adalah rata2 capaian dari sub kegiatan dibawahnya=(((3/32)+(2/6)+(15/70)+(0/4)+(1/4))/5)*100%=17,83%
		1.01.01.01.01.2.09.02	Penyediaan Jasa Pemeliharaan, Biaya Pemeliharaan, Pajak dan Perizinan Kendaraan Dinas Operasional atau Lapangan	Jumlah Kendaraan Dinas Operasional atau Lapangan yang Dipelihara dan dibayarkan Pajak dan Perizinannya		0.00	6,00	36,726,900.00	32 Unit	85,000,000.00	0 Unit	0.00	3 Unit	28,623,743.00	3 Unit	28,623,743.00	9	65,350,643.00		0.00		Akan direalisasikan pada Triwulan 2
		1.01.01.01.01.2.09.05	Pemeliharaan Mebel	Jumlah Mebel yang Dipelihara		0.00	0,00	4,586,000.00	6 Unit	9,840,376.00	0 Unit	0.00	2 Unit	0.00	2 Unit	0.00	2	4,586,000.00		0.00		Akan direalisasikan pada Triwulan 4Kursi tamu
		1.01.01.01.01.2.09.06	Pemeliharaan Peralatan dan Mesin Lainnya	Jumlah Peralatan dan Mesin Lainnya yang Dipelihara		0.00	39,00	147,053,551.00	70 Unit	90,000,000.00	5 Unit	11,190,000.00	15 Unit	3,620,000.00	20 Unit	14,810,000.00	59	161,863,551.00		0.00		Pemeliharaan Komputer/ Laptop/ Printer 3 dan AC 2service/ perbaikan printer, laptop, pc
		1.01.01.01.01.2.09.09	Pemeliharaan/Rehabilitasi Gedung Kantor dan Bangunan Lainnya	Jumlah Gedung Kantor dan Bangunan Lainnya yang Dipelihara/Direhabilitasi		0.00	3,00	120,164,405.57	4 Unit	60,000,000.00	0 Unit	0.00	0 Unit	0.00	0 Unit	0.00	3	120,164,405.57		0.00		Akan direalisasikan pada Triwulan 2Akan direalisasi pada Triwulan 4

Nomor Urut Program Prioritas	Sasaran Pembangunan Daerah	Kode	Urusan/Bidang Urusan Pemerintahan Daerah dan Program/Kegiatan	Indikator Kinerja Program (outcome) / Kegiatan (output)	Target RPJMD pada tahun 2021 s/d 2026		Realisasi Capaian Kinerja RPJMD s/d RKPD Tahun Lalu (2022)		Target Kinerja dan Anggaran RKPD Tahun Berjalan yang dievaluasi (2023)		Realisasi Kinerja Pada Triwulan				Realisasi Capaian Kinerja dan Anggaran RKPD yang Dievaluasi (2023)		Realisasi Kinerja dan Anggaran RPJMD s/d Tahun 2023 (Akhir Tahun Pelaksanaan RKPD)		Tingkat Capaian Kinerja dan Realisasi Anggaran RPJMD s/d Tahun 2023		Perangkat Daerah Penanggung Jawab	Keterangan
											I		II									
		1.01.01.01.01.2.09.11	Pemeliharaan/Rehabilitasi Sarana dan Prasarana Pendukung Gedung Kantor atau Bangunan Lainnya	Jumlah Sarana dan Prasarana Pendukung Gedung Kantor atau Bangunan Lainnya yang Dipelihara/Direhabilitasi		0.00	1,00	4,045,000.00	4 Unit	50,000,000.00	0 Unit	0.00	1 Unit	0.00	1 Unit	0.00	2	4,045,000.00		0.00		Akan direalisasikan pada Triwulan 3Pemeliharaan ruang aula utama
2		1.01.01.01.02	PROGRAM PENGELOLAAN PENDIDIKAN	Tingkat Partisipasi sekolah penduduk usia 3-6 tahun pada Satuan Pendidikan Formal PAUD/SederajatTingkat Partisipasi sekolah penduduk usia 7-12 tahun pada Satuan Pendidikan Formal SD/SederajatTingkat Partisipasi sekolah penduduk usia 13-15 tahun pada Satuan Pendidikan Formal SMP/SederajatTingkat Partisipasi sekolah penduduk usia 7-18 tahun pada Satuan Pendidikan Non Formal (Kesetaraan/Kursus)Persentase Pendidikan Anak Usia Dini (PAUD) yang terakreditasiPersentase Sekolah Dasar(SD) yang terakreditasi A dan BPersentase Sekolah Menengah Pertama (SMP) yang terakreditasi A dan BPersentase Satuan Pendidikan Non Formal (SKB, PKBM dan Kursus) yang terakredirasiPersentase Guru bersetifikasi Pendidik pada Satuan Pendidikan Taman Kanak-KanakPersentase Guru bersetifikasi Pendidik pada Satuan Pendidikan Sekolah Dasar (SD)Persentase Guru bersetifikasi Pendidik pada Satuan	60,70 %96,23 %100,00 %39,08 %41,12 %96,80 %92,86 %64,29 % % % %85,50 %61,20 %77,20 %100,00 %	124,988,446,300.00		133,345,024,578.81	41,12 %85,50 %100,00 %64,29 %61,20 %77,20 %96,80 %92,86 %100,00 %60,70 %96,23 %0,39 %	115,587,781,120.00	75,72 %100,00 %100,00 %18,92 %77,17 %87,21 %96,12 %88,37 %91,39 %61,03 %95,09 %0,46 %	87,931,875.00	75,72 %0,00 %100,00 %18,92 %77,17 %87,21 %96,12 %88,37 %91,39 %61,03 %95,09 %0,46 %	23,191,885,570.10	151,44 %100,00 %200,00 %37,84 %154,34 %174,42 %192,24 %176,74 %182,78 %122,06 %190,18 %0,92 %	23,279,817,445.10	151,44 %100,00 %200,00 %37,84 %154,34 %174,42 %192,24 %176,74 %182,78 %122,06 %190,18 %0,92 %	156,624,842,023.91	249,49103,92200,0096,83375,34180,19207,02274,91infinfinf1,080,000,000,00	125.31		PAUD dengan Akreditasi (A=24); PAUD dengan Akreditasi (B=374); PAUD dengan Akreditasi (C=70); PAUD belum Akreditasi 150. Total lembaga 618 PAUD Negeri/Swasta. Perolehan % Jumlah PAUD terakreditasi (A, B dan C) (468/618x100)3 Lembaga TK Negeri memiliki sarana dan prasarana minimal sesuai standar (berupa = Ruang Kelas, Ruang Guru, WC/ Toilet) (3/3x100)1 Lembaga Satuan Pendidikan Non Formal Negeri (SKB) memiliki sarana dan prasarana minimal sesuai standar (berupa = Ruang Kelas, Ruang Praktik, Ruang Perpustakaan Ruang Guru, WC/ Toilet) (3/3x100)Jumlah lembaga Non format terakreditasi s.d TW-1 (LKP =4); (PKBM = 2) dan (SKB =1) jumlah terakreditasi 7 lembaga, dari total lembaga LKP = 23; PKBM = 13 dan SKB = 1 (47 lembaga) (Formula = 7/47x100)Jumlah SD yang memiliki Sarana Prasarana sesuai standar/ minimal dengan tingkat kerusakan ringan pada Ruang Kelas, Ruang Perpustakaan, Ruang Guru dan Jamban/ WC), sejumlah (338 SD). Jumlah SD yang tidak memiliki Sarana Prasarana sesuai standar/ dengan tingkat kerusakan sedang pada Ruang Kelas, Ruang Perpustakaan, Ruang Guru dan Jamban/ WC), sejumlah (99 SD). Dengan jumlah satuan Pendidikan (438 SD) (formula = 338/438x100)Jumlah SMP yang memiliki Sarana Prasarana sesuai standar/ minimal dengan tingkat kerusakan ringan pada (Ruang Kelas, Ruang Perpustakaan, Lap IPA, Ruang Komputer, Ruang Guru dan Jamban/ WC), sejumlah 75 SMP. Jumlah SMP yang tidak memiliki Sarana Prasarana sesuai standar/ minimal dengan tingkat
		1.01.01.01.02.2.01	Pengelolaan Pendidikan Sekolah Dasar	Persentase Peserta Didik usia 7-12 tahun pada Satuan Pendidikan SD yang dilayani		0.00		69,057,579,290.70	93,19 .%	53,496,503,450.00	0.00 %	49,054,500.00	95.34 %	8,730,633,906.00	95.34 %	8,779,688,406.00	95.34 %	77,837,267,696.70		0.00		Akan direalisasikan pada TW 2Jumlah siswa usia 7-12 39.601; Jumlah seluruh siswa 41.534

Nomor Urut Program Prioritas	Sasaran Pembangunan Daerah	Kode	Urusan/Bidang Urusan Pemerintahan Daerah dan Program/Kegiatan	Indikator Kinerja Program (outcome) / Kegiatan (output)	Target RPJMD pada tahun 2021 s/d 2026		Realisasi Capaian Kinerja RPJMD s/d RKPD Tahun Lalu (2022)		Target Kinerja dan Anggaran RKPD Tahun Berjalan yang dievaluasi (2023)		Realisasi Kinerja Pada Triwulan				Realisasi Capaian Kinerja dan Anggaran RKPD yang Dievaluasi (2023)		Realisasi Kinerja dan Anggaran RPJMD s/d Tahun 2023 (Akhir Tahun Pelaksanaan RKPD)		Tingkat Capaian Kinerja dan Realisasi Anggaran RPJMD s/d Tahun 2023		Perangkat Daerah Penanggung Jawab	Keterangan
											I		II									
		1.01.01.01.02.2.01.02	Penambahan Ruang Kelas Baru	Jumlah Ruang Kelas Baru yang Bertambah		0.00	0,00	776,000,000.00	8 Ruang	3,157,043,000.00	0 Ruang	0.00	0 Ruang	0.00	0 Ruang	0.00	0	776,000,000.00		0.00		Akan direalisasikan pada Triwulan 3Tahap perencanaan sudah berjalan, realisasi fisik dan keuangan pada Triwulan 3 dan 4
		1.01.01.01.02.2.01.03	Pembangunan Ruang Guru/Kepala Sekolah/TU	Jumlah Ruang Guru/Kepala Sekolah/TU yang Telah Dibangun		0.00	0,00	1,246,150,961.32	9 Ruang	0.00	0 Ruang	0.00	0 Ruang	0.00	0 Ruang	0.00	0	1,246,150,961.32		0.00		Akan direalisasikan pada Triwulan 3Kegiatan tidak ada
		1.01.01.01.02.2.01.04	Pembangunan Ruang Unit Kesehatan Sekolah	Jumlah Ruang Unit Kesehatan Sekolah yang Telah Dibangun		0.00	0,00	78,671,943.14	1 Ruang	479,484,000.00	0 Ruang	0.00	0 Ruang	0.00	0 Ruang	0.00	0	78,671,943.14		0.00		Belum ada realisasi s.d TW-1Tahap perencanaan sudah berjalan, realisasi fisik dan keuangan pada Triwulan 3 dan 4
		1.01.01.01.02.2.01.05	Pembangunan Perpustakaan Sekolah	Jumlah Perpustakaan Sekolah yang Telah Dibangun		0.00	0,00	185,714,856.99	1 Ruang	0.00	0 Ruang	0.00	0 Ruang	0.00	0 Ruang	0.00	0	185,714,856.99		0.00		-Kegiatan tidak ada
		1.01.01.01.02.2.01.06	Pembangunan Sarana, Prasarana dan Utilitas Sekolah	Jumlah Sarana, Prasarana dan Utilitas Sekolah yang Telah Dibangun		0.00	0,00	1,055,924,836.46	13 Unit	1,156,000,000.00	0 Unit	0.00	0 Unit	0.00	0 Unit	0.00	0	1,055,924,836.46		0.00		Akan direalisasikan pada Triwulan 3Tahap perencanaan sudah berjalan, realisasi fisik dan keuangan pada Triwulan 3 dan 4
		1.01.01.01.02.2.01.08	Rehabilitasi Sedang/Berat Ruang Kelas	Jumlah Ruang Kelas yang Direhabilitasi Sedang/Berat		0.00	0,00	13,484,804,372.28	135 Ruang	3,465,860,000.00	0 Ruang	0.00	0 Ruang	0.00	0 Ruang	0.00	0	13,484,804,372.28		0.00		Akan direalisasikan pada Triwulan 3Tahap perencanaan sudah berjalan, realisasi fisik dan keuangan pada Triwulan 3 dan 4
		1.01.01.01.02.2.01.09	Rehabilitasi Sedang/Berat Ruang Guru/Kepala Sekolah/TU	Jumlah Ruang Guru/Kepala Sekolah/TU yang Telah Direhabilitasi Sedang/Berat		0.00	0,00	948,371,031.94	10 Ruang	300,000,000.00	0 Ruang	0.00	0 Ruang	0.00	0 Ruang	0.00	0	948,371,031.94		0.00		Akan direalisasikan pada Triwulan 3Tahap perencanaan sudah berjalan, realisasi fisik dan keuangan pada Triwulan 3 dan 4
		1.01.01.01.02.2.01.10	Rehabilitasi Sedang/Berat Ruang Unit Kesehatan Sekolah	Jumlah Ruang Unit Kesehatan Sekolah yang Telah Direhabilitasi Sedang/Berat		0.00	0,00	0.00	1 Ruang	0.00	0 Ruang	0.00	0 Ruang	0.00	0 Ruang	0.00	0	0.00		0.00		DipindahSub Kegiatan pada APBD dihapus
		1.01.01.01.02.2.01.11	Rehabilitasi Sedang/Berat Perpustakaan Sekolah	Jumlah Perpustakaan Sekolah yang Telah Direhabilitasi Sedang/Berat		0.00	0,00	199,480,437.83	2 Ruang	300,000,000.00	0 Ruang	0.00	0 Ruang	0.00	0 Ruang	0.00	0	199,480,437.83		0.00		Akan direalisasikan pada Triwulan 3Tahap perencanaan sudah berjalan, realisasi fisik dan keuangan pada Triwulan 3 dan 4

Nomor Urut Program Prioritas	Sasaran Pembangunan Daerah	Kode	Urusan/Bidang Urusan Pemerintahan Daerah dan Program/Kegiatan	Indikator Kinerja Program (outcome) / Kegiatan (output)	Target RPJMD pada tahun 2021 s/d 2026		Realisasi Capaian Kinerja RPJMD s/d RKPD Tahun Lalu (2022)		Target Kinerja dan Anggaran RKPD Tahun Berjalan yang dievaluasi (2023)		Realisasi Kinerja Pada Triwulan				Realisasi Capaian Kinerja dan Anggaran RKPD yang Dievaluasi (2023)		Realisasi Kinerja dan Anggaran RPJMD s/d Tahun 2023 (Akhir Tahun Pelaksanaan RKPD)		Tingkat Capaian Kinerja dan Realisasi Anggaran RPJMD s/d Tahun 2023		Perangkat Daerah Penanggung Jawab	Keterangan
											I		II									
		1.01.01.01.02.2.01.12	Rehabilitasi Sedang/Berat Sarana, Prasarana dan Utilitas Sekolah	Jumlah Sarana, Prasarana dan Utilitas Sekolah yang Telah Direhabilitasi		0.00	0,00	518,049,775.52	5 Unit	819,250,000.00	0 Unit	0.00	0 Unit	0.00	0 Unit	0.00	0	518,049,775.52		0.00		Akan direalisasikan pada Triwulan 3Tahap perencanaan sudah berjalan, realisasi fisik dan keuangan pada Triwulan 3 dan 4
		1.01.01.01.02.2.01.14	Pengadaan Mebel Sekolah	Jumlah Mebel sekolah yang Tersedia		0.00	0,00	1,662,865,050.00	18 Paket	191,800,000.00	0 Paket	0.00	0 Paket	0.00	0 Paket	0.00	0	1,662,865,050.00		0.00		Akan direalisasikan pada Triwulan 4Realisasi fisik dan keuangan pada Triwulan 4
		1.01.01.01.02.2.01.17	Pengadaan Perlengkapan Siswa	Jumlah Perlengkapan Peserta Didik yang Tersedia		0.00	0,00	0.00	400 Unit	200,000,000.00	0 Unit	0.00	0 Unit	0.00	0 Unit	0.00	0	0.00		0.00		Belum terdapat realisasiTahap penyusunan Juknis, Realisasi fisik dan keuangan pada Triwulan 4
		1.01.01.01.02.2.01.21	Penyediaan Biaya Personil Peserta Didik Sekolah Dasar	Jumlah Peserta Didik Sekolah Menengah Atas yang Menerima Biaya Personil Peserta Didik		0.00	0,00	0.00	400 PesertaDidik	180,000,000.00	0 PesertaDidik	0.00	0 PesertaDidik	0.00	0 PesertaDidik	0.00	0	0.00		0.00		belum terdapat realisasi peserta didik dari keluaga miskin penerima bantuan biaya personil Realisasi fisik dan keuangan pada Triwulan 3
		1.01.01.01.02.2.01.22	Pengadaan Alat Praktik dan Peraga Siswa	Jumlah Alat Praktik dan Peraga Siswa yang Tersedia		0.00	0,00	431,652,031.00	176 Paket	350,000,000.00	0 Paket	0.00	0 Paket	0.00	0 Paket	0.00	0	431,652,031.00		0.00		Akan direalisasikan pada Triwulan 3Kegiatan sudah berjalan, realisasi keuangan pada Triwulan 3
		1.01.01.01.02.2.01.23	Penyelenggaraan Proses Belajar dan Ujian bagi Peserta Didik	Jumlah Satuan Pendidikan yang Menyelenggarakan Proses Belajar dan Ujian		0.00	437,00	55,088,100.00	437 SatuanPendidikan	200,000,000.00	0 SatuanPendidikan	0.00	437 SatuanPendidikan	149,739,000.00	437 SatuanPendidikan	149,739,000.00	874	204,827,100.00		0.00		Akan direalisasikan pada Triwulan 2437 Satuan Pendidikan menyelenggaran proses belajar dan ujian (kelas 1 s.d 6)
		1.01.01.01.02.2.01.24	Penyiapan dan Tindak Lanjut Evaluasi Satuan Pendidikan Dasar	Jumlah Satuan Pendidikan Dasar yang Siap Dievaluasi dan Melaksanakan Rekomendasi		0.00	0,00	7,870,000.00	200 SatuanPendidikan	50,000,000.00	0 SatuanPendidikan	0.00	0 SatuanPendidikan	0.00	0 SatuanPendidikan	0.00	0	7,870,000.00		0.00		Akan direalisasikan pada Triwulan 2Kegiatan sudah berjalan, realisasi keuangan pada Triwulan 3
		1.01.01.01.02.2.01.25	Pembinaan Minat, Bakat dan Kreativitas Siswa	Jumlah Siswa yang Mengikuti Ajang Kompetisi/Lomba Akademik dan Non Akademik		0.00	0,00	2,565,000.00	100 PesertaDidik	250,000,000.00	0 PesertaDidik	0.00	224 PesertaDidik	0.00	224 PesertaDidik	0.00	224	2,565,000.00		0.00		Akan direalisasikan pada Triwulan 2Peserta FLSN tingkat Kabupaten dari perwakilan SD di 14 Kecamatan
		1.01.01.01.02.2.01.28	Pembinaan Kelembagaan dan Manajemen Sekolah	Jumlah Sekolah Menengah Dasar yang Dilaksanakan Pembinaan Kelembagaan dan manajemen sekolah		0.00	0,00	12,470,000.00	200 SatuanPendidikan	100,000,000.00	0 SatuanPendidikan	0.00	0 SatuanPendidikan	0.00	0 SatuanPendidikan	0.00	0	12,470,000.00		0.00		Akan direalisasikan pada Triwulan 2Kegiatan sudah berjalan, realisasi keuangan pada Triwulan 3

Nomor Urut Program Prioritas	Sasaran Pembangunan Daerah	Kode	Urusan/Bidang Urusan Pemerintahan Daerah dan Program/Kegiatan	Indikator Kinerja Program (outcome) / Kegiatan (output)	Target RPJMD pada tahun 2021 s/d 2026		Realisasi Capaian Kinerja RPJMD s/d RKPD Tahun Lalu (2022)		Target Kinerja dan Anggaran RKPD Tahun Berjalan yang dievaluasi (2023)		Realisasi Kinerja Pada Triwulan				Realisasi Capaian Kinerja dan Anggaran RKPD yang Dievaluasi (2023)		Realisasi Kinerja dan Anggaran RPJMD s/d Tahun 2023 (Akhir Tahun Pelaksanaan RKPD)		Tingkat Capaian Kinerja dan Realisasi Anggaran RPJMD s/d Tahun 2023		Perangkat Daerah Penanggung Jawab	Keterangan
											I		II									
		1.01.01.01.02.2.01.29	Pengelolaan Dana BOS Sekolah Dasar	Jumlah Sekolah Dasar yang Mengelola Dana BOS		0.00	735,00	48,239,533,894.22	437 SatuanPendidikan	41,525,216,450.00	0 SatuanPendidikan	0.00	437 SatuanPendidikan	8,580,894,906.00	437 SatuanPendidikan	8,580,894,906.00	1172	56,820,428,800.22		0.00		Belum terdapat realisasi437 Satuan Pendidikan sudah menyelesaikan laporan dan pengesahan s.d TW-2
		1.01.01.01.02.2.01.30	Peningkatan Kapasitas Pengelolaan Dana BOS Sekolah Dasar	Jumlah Tenaga Pengelola yang Meningkat Kapasitasnya dalam Pengelolaan Dana BOS Sekolah Dasar		0.00	1,00	152,367,000.00	874 Orang	150,000,000.00	437 Orang	49,054,500.00	0 Orang	0.00	437 Orang	49,054,500.00	438	201,421,500.00		0.00		Berupa kegiatan sosialisasi pengelolaan Dana Bos kepada lembaga sekolahRealisasi TW 1 dan TW 3
		1.01.01.01.02.2.01.31	Pembangunan Laboratorium Sekolah Dasar	Jumlah Ruang Laboratorium Sekolah Dasar yang Telah Dibangun		0.00	0,00	0.00	5 Ruang	621,850,000.00	0 Ruang	0.00	0 Ruang	0.00	0 Ruang	0.00	0	0.00		0.00		Akan direalisasikan pada Triwulan 4 Realisasi fisik dan keuangan pada Triwulan 3 dan 4
		1.01.01.01.02.2.02	Pengelolaan Pendidikan Sekolah Menengah Pertama	Persentase Peserta Didik usia 13-15 tahun pada Satuan Pendidikan SMP yang dilayani		0.00		47,315,113,420.11	80,20 .%	36,080,824,550.00	0.00 %	0.00	89.81 %	8,051,432,993.00	89.81 %	8,051,432,993.00	89.81 %	55,366,546,413.11		0.00		Akan direalisasikan pada TW 2Jumlah siswa usia 13-15 = 20.143; Jumlah siswa selurunya = 22.428
		1.01.01.01.02.2.02.02	Penambahan Ruang Kelas Baru	Jumlah Ruang Kelas Baru yang Bertambah		0.00	0,00	400,000,000.00	1 Ruang	858,020,000.00	0 Ruang	0.00	0 Ruang	0.00	0 Ruang	0.00	0	400,000,000.00		0.00		Akan direalisasikan pada Triwulan 4 Realisasi fisik dan keuangan pada Triwulan 3
		1.01.01.01.02.2.02.05	Pembangunan Perpustakaan Sekolah	Jumlah Perpustakaan Sekolah yang Telah Dibangun		0.00	0,00	0.00	2 Ruang	201,750,000.00	0 Ruang	0.00	0 Ruang	9,603,000.00	0 Ruang	9,603,000.00	0	9,603,000.00		0.00		Akan direalisasikan pada Triwulan 4Tahap perencanaan
		1.01.01.01.02.2.02.12	Pembangunan Sarana, Prasarana dan Utilitas Sekolah	Jumlah Sarana, Prasarana dan Utilitas Sekolah yang Telah Dibangun		0.00	0,00	212,217,914.00	12 Unit	963,150,000.00	0 Unit	0.00	0 Unit	7,682,000.00	0 Unit	7,682,000.00	0	219,899,914.00		0.00		Akan direalisasikan pada Triwulan 3Tahap perencanaan, Realisasi Fisik dan Keuangan pada TW 3
		1.01.01.01.02.2.02.14	Rehabilitasi Sedang/Berat Ruang Kelas Sekolah	Jumlah Ruang kelas sekolah yang Telah Direhabilitasi Sedang/Berat		0.00	0,00	8,389,750,739.61	98 Ruang	2,179,669,000.00	0 Ruang	0.00	0 Ruang	64,491,350.00	0 Ruang	64,491,350.00	0	8,454,242,089.61		0.00		Belum terdapat realisasi s.d TW-1Proses pelaksanaan pekerjaan
		1.01.01.01.02.2.02.15	Rehabilitasi Sedang/Berat Ruang Guru Sekolah	Jumlah Ruang Guru Sekolah yang Telah Direhabilitasi Sedang/Berat		0.00	0,00	730,722,591.72	12 Ruang	544,500,000.00	0 Ruang	0.00	0 Ruang	0.00	0 Ruang	0.00	0	730,722,591.72		0.00		Akan direalisasikan pada Triwulan 3Akan direalisasi pada TW 3
		1.01.01.01.02.2.02.16	Rehabilitasi Sedang/Berat Ruang Unit Kesehatan Sekolah	Jumlah Ruang Unit Kesehatan Sekolah yang Telah Direhabilitasi Sedang/Berat		0.00	0,00	0.00	5 Ruang	1,403,700,000.00	0 Ruang	0.00	0 Ruang	66,933,000.00	0 Ruang	66,933,000.00	0	66,933,000.00		0.00		Akan direalisasikan pada Triwulan 3Proses pengerjaan

Nomor Urut Program Prioritas	Sasaran Pembangunan Daerah	Kode	Urusan/Bidang Urusan Pemerintahan Daerah dan Program/Kegiatan	Indikator Kinerja Program (outcome) / Kegiatan (output)	Target RPJMD pada tahun 2021 s/d 2026		Realisasi Capaian Kinerja RPJMD s/d RKPD Tahun Lalu (2022)		Target Kinerja dan Anggaran RKPD Tahun Berjalan yang dievaluasi (2023)		Realisasi Kinerja Pada Triwulan				Realisasi Capaian Kinerja dan Anggaran RKPD yang Dievaluasi (2023)		Realisasi Kinerja dan Anggaran RPJMD s/d Tahun 2023 (Akhir Tahun Pelaksanaan RKPD)		Tingkat Capaian Kinerja dan Realisasi Anggaran RPJMD s/d Tahun 2023		Perangkat Daerah Penanggung Jawab	Keterangan
											I		II									
		1.01.01.01.02.2.02.17	Rehabilitasi Sedang/Berat Perpustakaan Sekolah	Jumlah Perpustakaan Sekolah yang Telah Direhabilitasi Sedang/Berat		0.00	0,00	1,119,040,211.17	8 Ruang	283,500,000.00	0 Ruang	0.00	0 Ruang	0.00	0 Ruang	0.00	0	1,119,040,211.17		0.00		Akan direalisasikan pada Triwulan 4Akan direalisasi pada Triwulan 3
		1.01.01.01.02.2.02.18	Rehabilitasi Sedang/Berat Laboratorium	Jumlah Laboratorium yang Telah Direhabilitasi Sedang/Berat		0.00	0,00	2,131,146,648.13	4 Ruang	201,270,000.00	0 Ruang	0.00	0 Ruang	0.00	0 Ruang	0.00	0	2,131,146,648.13		0.00		Akan direalisasikan pada Triwulan 4Akan direalisasi pada Triwulan 3
		1.01.01.01.02.2.02.24	Rehabilitasi Sedang/Berat Sarana, Prasarana dan Utilitas Sekolah	Jumlah Sarana, Prasarana dan Utilitas Sekolah yang Telah Direhabilitasi Sedang/Berat		0.00	0,00	1,524,496,968.00	10 Unit	352,550,000.00	0 Unit	0.00	0 Unit	4,801,000.00	0 Unit	4,801,000.00	0	1,529,297,968.00		0.00		Akan direalisasikan pada Triwulan 3Kegiatan sudah berjalan, realisasi keuangan pada Triwulan 3
		1.01.01.01.02.2.02.25	Pengadaan Mebel Sekolah	Jumlah Mebel Sekolah yang Tersedia		0.00	0,00	1,444,216,500.00	24 Paket	310,887,000.00	0 Paket	0.00	0 Paket	0.00	0 Paket	0.00	0	1,444,216,500.00		0.00		Akan direalisasikan pada Triwulan 4Realisasi pada Triwulan 4
		1.01.01.01.02.2.02.28	Pengadaan Perlengkapan Siswa	Jumlah Perlengkapan Siswa yang Tersedia		0.00	0,00	0.00	200 Paket	100,000,000.00	0 Paket	0.00	0 Paket	0.00	0 Paket	0.00	0	0.00		0.00		Akan direalisasikan pada Triwulan 2Tahap penyusunan Juknis, Realisasi fisik dan keuangan pada Triwulan 4
		1.01.01.01.02.2.02.32	Penyediaan Biaya Personil Peserta Didik Sekolah Menengah Pertama	Jumlah Peserta didik Sekolah Menengah Pertama yang Menerima Biaya Personil Peserta Didik		0.00	0,00	0.00	200 PesertaDidik	150,000,000.00	0 PesertaDidik	0.00	0 PesertaDidik	0.00	0 PesertaDidik	0.00	0	0.00		0.00		Akan direalisasikan pada Triwulan 2Realisasi pada Triwulan 4
		1.01.01.01.02.2.02.35	Pengadaan Alat Praktik dan Peraga Siswa	Jumlah Alat Praktik dan Peraga Siswa yang Tersedia		0.00	0,00	1,457,717,000.00	23 Paket	350,625,000.00	0 Paket	0.00	0 Paket	0.00	0 Paket	0.00	0	1,457,717,000.00		0.00		Akan direalisasikan pada Triwulan 3Realisasi fisik dan keuangan pada Triwulan 3
		1.01.01.01.02.2.02.36	Penyelenggaraan Proses Belajar dan Ujian bagi Peserta Didik	Jumlah Peserta Didik yang Mengikuti Proses Belajar dan Ujian		0.00	84,00	188,008,000.00	22.383 PesertaDidik	100,000,000.00	0 PesertaDidik	0.00	22.428 PesertaDidik	84,186,100.00	22.428 PesertaDidik	84,186,100.00	22512	272,194,100.00		0.00		Akan direalisasikan pada Triwulan 2Jumlah siswa yang Mengikuti Proses Belajar dan Ujian
		1.01.01.01.02.2.02.37	Penyiapan dan Tindak Lanjut Evaluasi Satuan Pendidikan Sekolah Menengah Pertama	Jumlah Satuan Pendidikan Menengah Pertama yang Siap Dievaluasi dan Melaksanakan Rekomendasi		0.00	0,00	7,578,100.00	50 SatuanPendidikan	50,000,000.00	0 SatuanPendidikan	0.00	0 SatuanPendidikan	0.00	0 SatuanPendidikan	0.00	0	7,578,100.00		0.00		Akan direalisasikan pada Triwulan 2Akan direalisasi TW 3
		1.01.01.01.02.2.02.38	Pembinaan Minat, Bakat dan Kreativitas Siswa	Jumlah Siswa yang Mengikuti Ajang Kompetisi/Lomba Akademik dan Non Akademik		0.00	0,00	72,957,500.00	250 PesertaDidik	100,000,000.00	0 PesertaDidik	0.00	86 PesertaDidik	0.00	86 PesertaDidik	0.00	86	72,957,500.00		0.00		Akan direalisasikan pada Triwulan 2Jumlah yang mengikuti seleksi dan mengikuti ajang OSN dan O2SN

Nomor Urut Program Prioritas	Sasaran Pembangunan Daerah	Kode	Urusan/Bidang Urusan Pemerintahan Daerah dan Program/Kegiatan	Indikator Kinerja Program (outcome) / Kegiatan (output)	Target RPJMD pada tahun 2021 s/d 2026		Realisasi Capaian Kinerja RPJMD s/d RKPD Tahun Lalu (2022)		Target Kinerja dan Anggaran RKPD Tahun Berjalan yang dievaluasi (2023)		Realisasi Kinerja Pada Triwulan				Realisasi Capaian Kinerja dan Anggaran RKPD yang Dievaluasi (2023)		Realisasi Kinerja dan Anggaran RPJMD s/d Tahun 2023 (Akhir Tahun Pelaksanaan RKPD)		Tingkat Capaian Kinerja dan Realisasi Anggaran RPJMD s/d Tahun 2023		Perangkat Daerah Penanggung Jawab	Keterangan
											I		II									
		1.01.01.01.02.2.02.41	Pembinaan Kelembagaan dan Manajemen Sekolah	Jumlah Sekolah Menengah Pertama yang Dilaksanakan Pembinaan		0.00	0,0050,00	0.00	84 SatuanPendidikan	100,000,000.00	0 SatuanPendidikan	0.00	84 SatuanPendidikan	11,226,600.00	84 SatuanPendidikan	11,226,600.00	8450	11,226,600.00		0.00		Akan direalisasikan pada Triwulan 284 Satuan Pendidikan SMP Negeri/ Swasta yang mengikuti kegiatan pembinaan Akreditasi Sekolah
		1.01.01.01.02.2.02.42	Pengelolaan Dana BOS Sekolah Menengah Pertama	Jumlah Sekolah Menengah pertama yang Mengelola Dana BOS		0.00	127,00	29,598,824,247.48	84 SatuanPendidikan	27,359,903,550.00	0 SatuanPendidikan	0.00	84 SatuanPendidikan	7,792,440,023.00	84 SatuanPendidikan	7,792,440,023.00	211	37,391,264,270.48		0.00		Belum terdapat realisasi s.d TW-184 Satuan Pendidikan pada periode penerimaan tahap 1 telah dilakukan pengesahan belanja (SP3B)
		1.01.01.01.02.2.02.43	Peningkatan Kapasitas Pengelolaan Dana BOS Sekolah Menengah Pertama	Jumlah Tenaga yang Meningkat Kapasitasnya dalam Pengelolaan Dana BOS Sekolah Menengah Pertama		0.00	1,00	38,437,000.00	168 Orang	100,000,000.00	0 Orang	0.00	0 Orang	10,069,920.00	0 Orang	10,069,920.00	1	48,506,920.00		0.00		Belum terdapat realisasi s.d TW-1Kegiatan berjalan tapi belum selesai kak
		1.01.01.01.02.2.02.44	Rehabilitasi Sedang/Berat Ruang TU	Jumlah Ruang TU yang Telah Direhabilitasi Sedang/Berat		0.00	0,00	0.00	11 Ruang	156,800,000.00	0 Ruang	0.00	0 Ruang	0.00	0 Ruang	0.00	0	0.00		0.00		Akan direalisasikan pada Triwulan 3Akan direalisasi pada Triwulan 3
		1.01.01.01.02.2.02.45	Rehabilitasi Sedang/Berat Ruang Kepala Sekolah	Jumlah Ruang Kepala Sekolah yang Telah Direhabilitasi Sedang/Berat		0.00	0,00	0.00	13 Ruang	214,500,000.00	0 Ruang	0.00	0 Ruang	0.00	0 Ruang	0.00	0	0.00		0.00		Akan direalisasikan pada Triwulan 3Akan direalisasi pada Triwulan 3
		1.01.01.01.02.2.03	Pengelolaan Pendidikan Anak Usia Dini (PAUD)	Persentase Peserta Didik usia 3-6 tahun pada Satuan Pendidikan PAUD yang dilayani		0.00		13,037,266,088.00	97,00 .%	16,700,328,120.00	0.00 %	38,877,375.00	94.61 %	5,808,701,893.10	94.61 %	5,847,579,268.10	94.61 %	18,884,845,356.10		0.00		Akan direalisasikan pada TW 2Jumlah siswa usia 3-6 = 15.713; jumlah siswa seluruhnya = 16.609
		1.01.01.01.02.2.03.01	Pembangunan Gedung/Ruang Kelas/Ruang Guru PAUD	Jumlah Gedung/Ruang Kelas/Ruang Guru PAUD yang Telah Dibangun		0.00	0,00	595,818,900.00	9 Unit	2,981,657,000.00	0 Unit	965,250.00	1 Unit	193,001,670.00	1 Unit	193,966,920.00	1	789,785,820.00		0.00		Realisasi berupa SPPD untuk kegiatan fasilitasi ke lapangan1 sekolah penerima hibah pembangunan ruang kelas dan Realisasi keuangan merupakan kegiatan fasilitasi/ biaya umum (P2T)
		1.01.01.01.02.2.03.02	Pembangunan Sarana, Prasarana dan Utilitas PAUD	Jumlah Sarana, Prasarana dan Utilitas PAUD yang Telah Dibangun		0.00	0,00	423,683,310.00	18 Unit	1,347,181,000.00	0 Unit	0.00	14 Unit	422,784,599.10	14 Unit	422,784,599.10	14	846,467,909.10		0.00		Akan direalisasikan pada Triwulan 314 satuan pendidikan penerima hibah uang pembangunan MCK

Nomor Urut Program Prioritas	Sasaran Pembangunan Daerah	Kode	Urusan/Bidang Urusan Pemerintahan Daerah dan Program/Kegiatan	Indikator Kinerja Program (outcome) / Kegiatan (output)	Target RPJMD pada tahun 2021 s/d 2026		Realisasi Capaian Kinerja RPJMD s/d RKPD Tahun Lalu (2022)		Target Kinerja dan Anggaran RKPD Tahun Berjalan yang dievaluasi (2023)		Realisasi Kinerja Pada Triwulan				Realisasi Capaian Kinerja dan Anggaran RKPD yang Dievaluasi (2023)		Realisasi Kinerja dan Anggaran RPJMD s/d Tahun 2023 (Akhir Tahun Pelaksanaan RKPD)		Tingkat Capaian Kinerja dan Realisasi Anggaran RPJMD s/d Tahun 2023		Perangkat Daerah Penanggung Jawab	Keterangan
											I		II									
		1.01.01.01.02.2.03.03	Rehabilitasi Sedang/Berat Gedung/Ruang Kelas/Ruang Guru PAUD	Jumlah Gedung/Ruang Kelas/Ruang Guru PAUD yang Telah Direhabilitasi Sedang/Berat		0.00	0,00	1,207,590,500.00	2 Unit	838,756,800.00	0 Unit	0.00	0 Unit	26,416,890.00	0 Unit	26,416,890.00	0	1,234,007,390.00		0.00		Belum terdapat realisasi s.d TW-1
		1.01.01.01.02.2.03.04	Rehabilitasi Sedang/Berat Pembangunan Sarana, Prasarana dan Utilitas PAUD	Jumlah Sarana, Prasarana dan Utilitas PAUD yang Telah Direhabilitasi Sedang/Berat		0.00	0,00	61,697,000.00	6 Unit	100,000,000.00	0 Unit	0.00	0 Unit	100,000,000.00	0 Unit	100,000,000.00	0	161,697,000.00		0.00		Belum terdapat realisasi s.d TW-1
		1.01.01.01.02.2.03.07	Pengadaan Mebel PAUD	Jumlah Mebel PAUD yang Tersedia		0.00	6,00	80,041,500.00	5 Paket	20,000,000.00	0 Paket	0.00	0 Paket	20,000,000.00	0 Paket	20,000,000.00	6	100,041,500.00		0.00		Akan direalisasikan pada Triwulan 3
		1.01.01.01.02.2.03.12	Pengadaan Alat Praktik dan Peraga Siswa PAUD	Jumlah Alat Praktik dan Peraga PAUD yang Tersedia		0.00	0,00	112,449,000.00	22 Paket	504,090,000.00	0 Paket	0.00	0 Paket	115,000,000.00	0 Paket	115,000,000.00	0	227,449,000.00		0.00		Akan direalisasikan pada Triwulan 4
		1.01.01.01.02.2.03.13	Penyelenggaraan Proses Belajar PAUD	Jumlah Peserta Didik PAUD yang Mengikuti Proses Belajar		0.00	0,00	0.00	16.634 PesertaDidik	75,000,000.00	0 PesertaDidik	0.00	16.402 PesertaDidik	0.00	16.402 PesertaDidik	0.00	16402	0.00		0.00		Belum terdapat realisasi s.d TW-116402 siswa telah mengikuti proses belajar mengajar pada 619 satuan pendidikan pada tahun pelajaran 2022/2023
		1.01.01.01.02.2.03.14	Penyiapan dan Tindak Lanjut Evaluasi Satuan PAUD	Jumlah PAUD yang Siap Dievaluasi dan Melaksanakan Rekomendasi		0.00	0,00	0.00	250 SatuanPendidikan	75,000,000.00	48 SatuanPendidikan	3,507,375.00	50 SatuanPendidikan	7,464,900.00	98 SatuanPendidikan	10,972,275.00	98	10,972,275.00		0.00		Akan direalisasikan pada Triwulan 250 satuan pendidikan telah dievaluasi untuk melaksanakan rekomendasi penurunan angka stunting
		1.01.01.01.02.2.03.17	Pembinaan Kelembagaan dan Manajemen PAUD	Jumlah PAUD yang Dilaksanakan Pembinaan Kelembagaan dan Manajemen		0.00	0,00	201,794,750.00	400 SatuanPendidikan	211,793,320.00	0 SatuanPendidikan	0.00	0 SatuanPendidikan	21,779,070.00	0 SatuanPendidikan	21,779,070.00	0	223,573,820.00		0.00		Akan direalisasikan pada Triwulan 2
		1.01.01.01.02.2.03.18	Pengelolaan Dana BOP PAUD	Jumlah PAUD yang Mengelola Dana BOP		0.00	621,00	10,333,291,128.00	621 SatuanPendidikan	10,471,850,000.00	0 SatuanPendidikan	0.00	613 SatuanPendidikan	4,902,254,764.00	613 SatuanPendidikan	4,902,254,764.00	1234	15,235,545,892.00		0.00		Belum terdapat realisasi s.d TW-1613 telah melakukan penyusunan laporan pengelolaan BOP PAUD
		1.01.01.01.02.2.03.19	Peningkatan Kapasitas Pengelolaan Dana BOP PAUD	Jumlah Tenaga yang Meningkat Kapasitasnya dalam Pengelolaan Dana BOP PAUD		0.00	2,00	20,900,000.00	1.250 Orang	75,000,000.00	112 Orang	34,404,750.00	619 Orang	0.00	731 Orang	34,404,750.00	733	55,304,750.00		0.00		Berupa kegiatan sosialisasi pengelolaan Dana BOP kepada lembaga sekolah619 pengelo BOP PAUD telah meningkat kompetensi pengelolaan BOP

Nomor Urut Program Prioritas	Sasaran Pembangunan Daerah	Kode	Urusan/Bidang Urusan Pemerintahan Daerah dan Program/Kegiatan	Indikator Kinerja Program (outcome) / Kegiatan (output)	Target RPJMD pada tahun 2021 s/d 2026		Realisasi Capaian Kinerja RPJMD s/d RKPD Tahun Lalu (2022)		Target Kinerja dan Anggaran RKPD Tahun Berjalan yang dievaluasi (2023)		Realisasi Kinerja Pada Triwulan				Realisasi Capaian Kinerja dan Anggaran RKPD yang Dievaluasi (2023)		Realisasi Kinerja dan Anggaran RPJMD s/d Tahun 2023 (Akhir Tahun Pelaksanaan RKPD)		Tingkat Capaian Kinerja dan Realisasi Anggaran RPJMD s/d Tahun 2023		Perangkat Daerah Penanggung Jawab	Keterangan
											I		II									
		1.01.01.01.02.2.04	Pengelolaan Pendidikan Nonformal/Kesetaraan	Persentase Peserta Didik usia 7-18 tahun pada Satuan Pendidikan Non Formal yang dilayani		0.00		3,935,065,780.00	25,52 .%	9,310,125,000.00	0.00 %	0.00	37.55 %	601,116,778.00	37.55 %	601,116,778.00	37.55 %	4,536,182,558.00		0.00		Akan direalisasikan pada TW 2Jumlah siswa usia 7-18 = 421; Jumlah siswa seluruhnya = 1.121
		1.01.01.01.02.2.04.02	Pembangunan Sarana, Prasarana dan Utilitas Sekolah Nonformal/Kesetaraan	Jumlah Sarana, Prasarana dan Utilitas Sekolah Nonformal/Kesetaraan yang Telah Dibangun		0.00	0,00	0.00	1 Unit	161,155,000.00	0 Unit	0.00	1 Unit	75,000,000.00	1 Unit	75,000,000.00	1	75,000,000.00		0.00		Akan direalisasikan pada Triwulan 4Pembangunan Tangki Septik Skala Individual, Komunal, Pembangunan MCK Madrasah Diniyah pada Madrasah Diniyah Al Islamiyah Dusun Ponggok Desa Karanganyar Kecamatan Pule
		1.01.01.01.02.2.04.03	Rehabilitasi Sedang/Berat Gedung/Ruang Kelas/Ruang Guru Pendidikan Nonformal / Kesetaraan	Jumlah Gedung/Ruang Kelas/Ruang Guru Pendidikan Nonformal/Kesetaraan yang Direhabilitasi Sedang/Berat		0.00	1,00	197,128,280.00	4 Unit	291,155,000.00	0 Unit	0.00	1 Unit	100,000,000.00	1 Unit	100,000,000.00	2	297,128,280.00		0.00		Akan direalisasikan pada Triwulan 3Hibah Rehabilitasi/ Ruang Kelas Madin pada Madin Hidayatut Thollab RT. 33 Dusun Ponggok Ds. Besuki Kec. Munjungan
		1.01.01.01.02.2.04.11	Pengadaan Alat Praktik dan Peraga Siswa Nonformal / Kesetaraan	Jumlah Alat Praktik dan Peraga Siswa Nonformal/ Kesetaraan yang Tersedia		0.00	0,00	0.00	1 Paket	15,025,000.00	0 Paket	0.00	0 Paket	0.00	0 Paket	0.00	0	0.00		0.00		Akan direalisasikan pada Triwulan 3Akan direalisasi pada Triwulan 3
		1.01.01.01.02.2.04.12	Penyelenggaraan Proses Belajar Nonformal/Kesetaraan	Jumlah Peserta Didik yang Mengikuti Proses Belajar		0.00	28,00	102,028,000.00	1.241 PesertaDidik	30,000,000.00	0 PesertaDidik	0.00	0 PesertaDidik	0.00	0 PesertaDidik	0.00	28	102,028,000.00		0.00		Belum ada realisasi kinerja s.d TW-1Akan direalisasi pada Triwulan 3
		1.01.01.01.02.2.04.13	Penyiapan dan Tindak Lanjut Evaluasi Satuan Pendidikan di Pendidikan Nonformal/Kesetaraan	Jumlah Satuan Pendidikan Nonformal/Kesetaraan Siap Dievaluasi dan Melaksanakan Rekomendasi		0.00	0,00	17,735,000.00	14 SatuanPendidikan	60,000,000.00	0 SatuanPendidikan	0.00	0 SatuanPendidikan	0.00	0 SatuanPendidikan	0.00	0	17,735,000.00		0.00		Belum terdapat realisasi s.d TW-1Akan direalisasi pada Triwulan 3
		1.01.01.01.02.2.04.16	Pembinaan Kelembagaan dan Manajemen Sekolah Nonformal/Kesetaraan	Jumlah Sekolah Nonformal/Kesetaraan yang Dilaksanakan Pembinaan Kelembagaan dan Manajemen		0.00	14,00	59,844,000.00	14 SatuanPendidikan	75,000,000.00	0 SatuanPendidikan	0.00	0 SatuanPendidikan	4,279,800.00	0 SatuanPendidikan	4,279,800.00	14	64,123,800.00		0.00		Akan direalisasikan pada Triwulan 2

Nomor Urut Program Prioritas	Sasaran Pembangunan Daerah	Kode	Urusan/Bidang Urusan Pemerintahan Daerah dan Program/Kegiatan	Indikator Kinerja Program (outcome) / Kegiatan (output)	Target RPJMD pada tahun 2021 s/d 2026		Realisasi Capaian Kinerja RPJMD s/d RKPD Tahun Lalu (2022)		Target Kinerja dan Anggaran RKPD Tahun Berjalan yang dievaluasi (2023)		Realisasi Kinerja Pada Triwulan				Realisasi Capaian Kinerja dan Anggaran RKPD yang Dievaluasi (2023)		Realisasi Kinerja dan Anggaran RPJMD s/d Tahun 2023 (Akhir Tahun Pelaksanaan RKPD)		Tingkat Capaian Kinerja dan Realisasi Anggaran RPJMD s/d Tahun 2023		Perangkat Daerah Penanggung Jawab	Keterangan
											I		II									
		1.01.01.01.02.2.04.17	Pengelolaan Dana BOP Sekolah Nonformal/Kesetaraan	Jumlah Sekolah Nonformal/Kesetaraan yang Mengelola Dana BOP		0.00	14,0011,00	3,546,692,500.00	315 SatuanPendidikan	8,617,790,000.00	0 SatuanPendidikan	0.00	9 SatuanPendidikan	403,752,778.00	9 SatuanPendidikan	403,752,778.00	2311	3,950,445,278.00		0.00		Akan direalisasi pada TW-2Sekolah Nonformal/Kesetaraan yang Mengelola Dana BOP sejumlah 9 lembaga
		1.01.01.01.02.2.04.18	Peningkatan Kapasitas Pengelolaan Dana BOP Sekolah Nonformal/Kesetaraan	Jumlah Tenaga yang Meningkat Kapasitasnya dalam Pengelolaan Dana BOP Sekolah Nonformal/Kesetaraan		0.00	2,00	11,638,000.00	28 Orang	30,000,000.00	0 Orang	0.00	28 Orang	5,884,800.00	28 Orang	5,884,800.00	30	17,522,800.00		0.00		Akan direalisasikan pada Triwulan 3Sosialisasi/ bimtek pengelolaan BOP Kesetaraan 28 orang (Kepala Sekolah dan Bendahara)
		1.01.01.01.02.2.04.22	Penyelenggaraan Ujian bagi Peserta Didik Nonformal/Kesetaraan	Jumlah Satuan Pendidikan yang Menyelenggarakan Ujian		0.00	0,00	0.00	14 SatuanPendidikan	30,000,000.00	0 SatuanPendidikan	0.00	14 SatuanPendidikan	12,199,400.00	14 SatuanPendidikan	12,199,400.00	14	12,199,400.00		0.00		Akan direalisasikan pada Triwulan 2Satuan Pendidikan yang Menyelenggarakan Ujian 14 SKB/ PKBM

Nomor Urut Program Prioritas	Sasaran Pembangunan Daerah	Kode	Urusan/Bidang Urusan Pemerintahan Daerah dan Program/Kegiatan	Indikator Kinerja Program (outcome) / Kegiatan (output)	Target RPJMD pada tahun 2021 s/d 2026		Realisasi Capaian Kinerja RPJMD s/d RKPD Tahun Lalu (2022)		Target Kinerja dan Anggaran RKPD Tahun Berjalan yang dievaluasi (2023)		Realisasi Kinerja Pada Triwulan				Realisasi Capaian Kinerja dan Anggaran RKPD yang Dievaluasi (2023)		Realisasi Kinerja dan Anggaran RPJMD s/d Tahun 2023 (Akhir Tahun Pelaksanaan RKPD)		Tingkat Capaian Kinerja dan Realisasi Anggaran RPJMD s/d Tahun 2023		Perangkat Daerah Penanggung Jawab	Keterangan
											I		II									
3		1.01.01.01.04	PROGRAM PENDIDIK DAN TENAGA KEPENDIDIKAN	Persentase distribusi Pendidik (guru) pada Satuan SD sesuai ketentuanPersentase distribusi Pendidik (guru) pada Satuan SMP sesuai ketentuanPersentase distribusi Pendidik (guru) pada Satuan Taman Kanak-Kanak sesuai ketentuan	71,10 %86,84 %38,75 %	12,540,606,200.00		7,555,210,000.00	71,10 %86,84 %38,75 %	24,151,279,200.00	88,86 %92,85 %58,95 %	0.00	88,86 %92,85 %58,95 %	4,093,821,450.00	177,72 %185,70 %117,90 %	4,093,821,450.00	177,72 %185,70 %117,90 %	11,649,031,450.00	249,96213, 84304,26	92.89		Jumlah Semua Guru SD = 3.689. Jumlah Guru SD yang memiliki D4-S1 dan mengajar 24 Jam = 3.278. Formulasi/ perhitungan (3.278/3.689 X 100)Jumlah Semua Guru SMP = 1.510. Jumlah Guru SMP yan memiliki D4-S1 dan mengajar 24 Jam = 1.402. Hasil perolehan/ realiasi adalah = (1.402/1.510 X 100)Jumlah Semua Guru PAUD = 1.162; Jumlah Guru PAUD yan memiliki D4-S1 dan mengajar 24 Jam = 685. Hasil perolehan/ realiasi adalah = (685/1.162X100)Jumlah Semua Guru SD = 3.689. Jumlah Guru SD yang memiliki D4-S1 dan mengajar 24 Jam = 3.278. Formulasi/ perhitungan (3.278/3.689 X 100)Jumlah Semua Guru SMP = 1.510. Jumlah Guru SMP yan memiliki D4-S1 dan mengajar 24 Jam = 1.402. Hasil perolehan/ realiasi adalah = (1.402/1.510 X 100)Jumlah Semua Guru PAUD = 1.162; Jumlah Guru PAUD yan memiliki D4-S1 dan mengajar 24 Jam = 685. Hasil perolehan/ realiasi adalah = (685/1.162X100)
		1.01.01.01.04.2.01	Pemerataan Kuantitas dan Kualitas Pendidik dan Tenaga Kependidikan bagi Satuan Pendidikan Dasar, PAUD, dan Pendidikan Nonformal/Kesetaraan	Persentase Guru bersetifikasi Pendidik pada Satuan Pendidikan Taman Kanak-Kanak, Sekolah Dasar (SD) dan Sekolah Menengah (SMP)		0.00		7,555,210,000.00	79,71 .%	24,151,279,200.00	0.00 %	0.00	80.40 %	4,093,821,450.00	80.4 %	4,093,821,450.00	80.4 %	11,649,031,450.00		0.00		Akan direalisasikan TW 2Jumlah Guru bersetifikat Pendidik/ Kompetensi

Nomor Urut Program Prioritas	Sasaran Pembangunan Daerah	Kode	Urusan/Bidang Urusan Pemerintahan Daerah dan Program/Kegiatan	Indikator Kinerja Program (outcome) / Kegiatan (output)	Target RPJMD pada tahun 2021 s/d 2026		Realisasi Capaian Kinerja RPJMD s/d RKPD Tahun Lalu (2022)		Target Kinerja dan Anggaran RKPD Tahun Berjalan yang dievaluasi (2023)		Realisasi Kinerja Pada Triwulan				Realisasi Capaian Kinerja dan Anggaran RKPD yang Dievaluasi (2023)		Realisasi Kinerja dan Anggaran RPJMD s/d Tahun 2023 (Akhir Tahun Pelaksanaan RKPD)		Tingkat Capaian Kinerja dan Realisasi Anggaran RPJMD s/d Tahun 2023		Perangkat Daerah Penanggung Jawab	Keterangan
											I		II									
		1.01.01.01.04.2.01.01	Perhitungan dan Pemetaan Pendidik dan Tenaga Kependidikan Satuan Pendidikan Dasar, PAUD, dan Pendidikan Nonformal/Kesetaraan	Jumlah Dokumen Hasil Perhitungan dan Pemetaan Pendidik dan Tenaga Kependidikan Satuan Pendidikan Dasar, PAUD, dan Pendidikan Nonformal/Kesetaraan		0.00	2,004.200,00	52,820,000.00	4 Dokumen	1,750,000,000.00	0 Dokumen	0.00	1 Dokumen	94,146,450.00	1 Dokumen	94,146,450.00	34200	146,966,450.00		0.00		Akan direalisasikan pada Triwulan 2Dokumen Hasil Perhitungan dan Pemetaan Pendidik dan Tenaga Kependidikan Satuan Satuan Pendidikan Dasar, PAUD, dan Pendidikan Nonformal/Kesetaraan (TW-2)
		1.01.01.01.04.2.01.02	Penataan Pendistribusian Pendidik dan Tenaga Kependidikan bagi Satuan Pendidikan Dasar, PAUD, dan Pendidikan Nonformal/Kesetaraan	Jumlah Laporan Hasil Pelaksanaan Penataan Pendistribusian Pendidik dan Tenaga Kependidikan Satuan Pendidikan Dasar, PAUD, dan Pendidikan Nonformal/Kesetaraan		0.00	2,002.500,000,00	7,502,390,000.00	24 Laporan	22,401,279,200.00	0 Laporan	0.00	11 Laporan	3,999,675,000.00	11 Laporan	3,999,675,000.00	1325000	11,502,065,000.00		0.00		Akan direalisasikan pada Triwulan 2Hasil Pelaksanaan Penataan Pendistribusian Pendidik dan Tenaga Kependidikan Satuan Pendidikan Dasar, PAUD, dan Pendidikan Nonformal/Kesetaraan sejumlah 11 Dokumen
		1.01.01.02	SKB TRENGGALEK			0.00		0.00		127,330,000.00		0.00		44,581,994.00		44,581,994.00		44,581,994.00		0.00		

Nomor Urut Program Prioritas	Sasaran Pembangunan Daerah	Kode	Urusan/Bidang Urusan Pemerintahan Daerah dan Program/Kegiatan	Indikator Kinerja Program (outcome) / Kegiatan (output)	Target RPJMD pada tahun 2021 s/d 2026		Realisasi Capaian Kinerja RPJMD s/d RKPD Tahun Lalu (2022)		Target Kinerja dan Anggaran RKPD Tahun Berjalan yang dievaluasi (2023)		Realisasi Kinerja Pada Triwulan				Realisasi Capaian Kinerja dan Anggaran RKPD yang Dievaluasi (2023)		Realisasi Kinerja dan Anggaran RPJMD s/d Tahun 2023 (Akhir Tahun Pelaksanaan RKPD)		Tingkat Capaian Kinerja dan Realisasi Anggaran RPJMD s/d Tahun 2023		Perangkat Daerah Penanggung Jawab	Keterangan
											I		II									
1		1.01.01.02.02	PROGRAM PENGELOLAAN PENDIDIKAN			0.00		0.00	41,12 %85,50 %100,00 %64,29 %61,20 %77,20 %96,80 %92,86 %100,00 %60,70 %96,23 %0,39 %	127,330,000.00	75,72 %100,00 %100,00 %18,92 %77,17 %87,21 %24,09 %88,37 %91,39 %61,03 %95,09 %0,46 %	0.00	75,72 %100,00 %100,00 %18,92 %77,17 %87,21 %96,12 %88,37 %91,39 %61,03 %95,09 %0,46 %	44,581,994.00	151,44 %200,00 %200,00 %37,84 %154,34 %174,42 %120,21 %176,74 %182,78 %122,06 %190,18 %0,92 %	44,581,994.00	151,44 %200,00 %200,00 %37,84 %154,34 %174,42 %120,21 %176,74 %182,78 %122,06 %190,18 %0,92 %	44,581,994.00	213,00230, 31516,13in finfinfinfinfi nfinfinfinf	0.00		PAUD dengan Akreditasi (A=24); PAUD dengan Akreditasi (B=374); PAUD dengan Akreditasi (C=70); PAUD belum Akreditasi 150. Total lembaga 618 PAUD Negeri/Swasta. Perolehan % Jumlah PAUD terakreditasi (A, B dan C) (468/618x100)3 Lembaga TK Negeri memiliki sarana dan prasarana minimal sesuai standar (berupa = Ruang Kelas, Ruang Guru, WC/ Toilet) (3/3x100)1 Lembaga Satuan Pendidikan Non Formal Negeri (SKB) memiliki sarana dan prasarana minimal sesuai standar (berupa = Ruang Kelas, Ruang Praktik, Ruang Perpustakaan Ruang Guru, WC/ Toilet) (3/3x100)Jumlah lembaga Non format terakreditasi s.d TW-1 (LKP =4); (PKBM = 2) dan (SKB =1) jumlah terakreditasi 7 lembaga, dari total lembaga LKP = 23; PKBM = 13 dan SKB = 1 (47 lembaga) (Formula = 7/47x100)Jumlah SD yang memiliki Sarana Prasarana sesuai standar/ minimal dengan tingkat kerusakan ringan pada Ruang Kelas, Ruang Perpustakaan, Ruang Guru dan Jamban/ WC), sejumlah (338 SD). Jumlah SD yang tidak memiliki Sarana Prasarana sesuai standar/ dengan tingkat kerusakan sedang pada Ruang Kelas, Ruang Perpustakaan, Ruang Guru dan Jamban/ WC), sejumlah (99 SD). Dengan jumlah satuan Pendidikan (438 SD) (formula = 338/438x100)Jumlah SMP yang memiliki Sarana Prasarana sesuai standar/ minimal dengan tingkat kerusakan ringan pada (Ruang Kelas, Ruang Perpustakaan, Lap IPA, Ruang Komputer, Ruang Guru dan Jamban/ WC), sejumlah 75 SMP. Jumlah SMP yang tidak memiliki Sarana Prasarana sesuai standar/ minimal dengan tingkat
		1.01.01.02.02.2.03	Pengelolaan Pendidikan Anak Usia Dini (PAUD)	Persentase Peserta Didik usia 3-6 tahun pada Satuan Pendidikan PAUD yang dilayani		0.00		0.00	97,00 .%	14,030,000.00	0.00 %	0.00	94.61 %	1,930,000.00	94.61 %	1,930,000.00	94.61 %	1,930,000.00		0.00		Akan direlisasikan pada TW 2Jumlah siswa usia 3-6 = 15.713; jumlah siswa seluruhnya = 16.609
		1.01.01.02.02.2.03.18	Pengelolaan Dana BOP PAUD	Jumlah PAUD yang Mengelola Dana BOP		0.00	0,00	0.00	1 SatuanPendidikan	14,030,000.00	0 SatuanPendidikan	0.00	1 SatuanPendidikan	1,930,000.00	1 SatuanPendidikan	1,930,000.00	1	1,930,000.00		0.00		Akan direaliasasikan pada TW 2-

Nomor Urut Program Prioritas	Sasaran Pembangunan Daerah	Kode	Urusan/Bidang Urusan Pemerintahan Daerah dan Program/Kegiatan	Indikator Kinerja Program (outcome) / Kegiatan (output)	Target RPJMD pada tahun 2021 s/d 2026		Realisasi Capaian Kinerja RPJMD s/d RKPD Tahun Lalu (2022)		Target Kinerja dan Anggaran RKPD Tahun Berjalan yang dievaluasi (2023)		Realisasi Kinerja Pada Triwulan				Realisasi Capaian Kinerja dan Anggaran RKPD yang Dievaluasi (2023)		Realisasi Kinerja dan Anggaran RPJMD s/d Tahun 2023 (Akhir Tahun Pelaksanaan RKPD)		Tingkat Capaian Kinerja dan Realisasi Anggaran RPJMD s/d Tahun 2023		Perangkat Daerah Penanggung Jawab	Keterangan
											I		II									
		1.01.01.02.02.2.04	Pengelolaan Pendidikan Nonformal/Kesetaraan	Persentase Peserta Didik usia 7-18 tahun pada Satuan Pendidikan Non Formal yang dilayani		0.00		0.00	25,52 .%	113,300,000.00	0.00 %	0.00	37.55 %	42,651,994.00	37.55 %	42,651,994.00	37.55 %	42,651,994.00		0.00		Akan direlisasikan pada TW 2Jumlah siswa usia 7-18 = 421; Jumlah siswa seluruhnya = 1.121
		1.01.01.02.02.2.04.17	Pengelolaan Dana BOP Sekolah Nonformal/Kesetaraan	Jumlah Sekolah Nonformal/Kesetaraan yang Mengelola Dana BOP		0.00	0,00	0.00	1 SatuanPendidikan	113,300,000.00	0 SatuanPendidikan	0.00	1 SatuanPendidikan	42,651,994.00	1 SatuanPendidikan	42,651,994.00	1	42,651,994.00		0.00		Akan direalisasikan pada TW 2-
		1.01.01.03	TK NEGERI PEMBINA PANGGUL			0.00		0.00		47,580,000.00		0.00		0.00		0.00		0.00		0.00		

Nomor Urut Program Prioritas	Sasaran Pembangunan Daerah	Kode	Urusan/Bidang Urusan Pemerintahan Daerah dan Program/Kegiatan	Indikator Kinerja Program (outcome) / Kegiatan (output)	Target RPJMD pada tahun 2021 s/d 2026		Realisasi Capaian Kinerja RPJMD s/d RKPD Tahun Lalu (2022)		Target Kinerja dan Anggaran RKPD Tahun Berjalan yang dievaluasi (2023)		Realisasi Kinerja Pada Triwulan				Realisasi Capaian Kinerja dan Anggaran RKPD yang Dievaluasi (2023)		Realisasi Kinerja dan Anggaran RPJMD s/d Tahun 2023 (Akhir Tahun Pelaksanaan RKPD)		Tingkat Capaian Kinerja dan Realisasi Anggaran RPJMD s/d Tahun 2023		Perangkat Daerah Penanggung Jawab	Keterangan
											I		II									
1		1.01.01.03.02	PROGRAM PENGELOLAAN PENDIDIKAN			0.00		0.00	47,580,000.00	41,12 %85,50 %100,00 %64,29 %61,20 %77,20 %96,80 %92,86 %100,00 %60,70 %96,23 %0,39 %	75,72 %100,00 %100,00 %18,92 %77,17 %87,21 %96,12 %88,37 %91,39 %61,03 %95,09 %0,46 %	0.00	75,72 %100,00 %100,00 %18,92 %77,17 %87,21 %96,12 %88,37 %91,39 %61,03 %95,09 %0,46 %	0.00	151,44 %200,00 %200,00 %37,84 %154,34 %174,42 %192,24 %176,74 %182,78 %122,06 %190,18 %0,92 %	0.00	151,44 %200,00 %200,00 %37,84 %154,34 %174,42 %192,24 %176,74 %182,78 %122,06 %190,18 %0,92 %	0.00	213,00230, 31516,13in finfinfinfinfi nfinfinfinf	0.00		PAUD dengan Akreditasi (A=24); PAUD dengan Akreditasi (B=374); PAUD dengan Akreditasi (C=70); PAUD belum Akreditasi 150. Total lembaga 618 PAUD Negeri/Swasta. Perolehan % Jumlah PAUD terakreditasi (A, B dan C) (468/618x100)3 Lembaga TK Negeri memiliki sarana dan prasarana minimal sesuai standar (berupa = Ruang Kelas, Ruang Guru, WC/ Toilet) (3/3x100)1 Lembaga Satuan Pendidikan Non Formal Negeri (SKB) memiliki sarana dan prasarana minimal sesuai standar (berupa = Ruang Kelas, Ruang Praktik, Ruang Perpustakaan Ruang Guru, WC/ Toilet) (3/3x100)Jumlah lembaga Non format terakreditasi s.d TW-1 (LKP =4); (PKBM = 2) dan (SKB =1) jumlah terakreditasi 7 lembaga, dari total lembaga LKP = 23; PKBM = 13 dan SKB = 1 (47 lembaga) (Formula = 7/47x100)Jumlah SD yang memiliki Sarana Prasarana sesuai standar/ minimal dengan tingkat kerusakan ringan pada Ruang Kelas, Ruang Perpustakaan, Ruang Guru dan Jamban/ WC), sejumlah (338 SD). Jumlah SD yang tidak memiliki Sarana Prasarana sesuai standar/ dengan tingkat kerusakan sedang pada Ruang Kelas, Ruang Perpustakaan, Ruang Guru dan Jamban/ WC), sejumlah (99 SD). Dengan jumlah satuan Pendidikan (438 SD) (formula = 338/438x100)Jumlah SMP yang memiliki Sarana Prasarana sesuai standar/ minimal dengan tingkat kerusakan ringan pada (Ruang Kelas, Ruang Perpustakaan, Lap IPA, Ruang Komputer, Ruang Guru dan Jamban/ WC), sejumlah 75 SMP. Jumlah SMP yang tidak memiliki Sarana Prasarana sesuai standar/ minimal dengan tingkat
		1.01.01.03.02.2.03	Pengelolaan Pendidikan Anak Usia Dini (PAUD)	Persentase Peserta Didik usia 3-6 tahun pada Satuan Pendidikan PAUD yang dilayani		0.00		0.00	97,00 .%	47,580,000.00	0.00 %	0.00	94.61 %	0.00	94.61 %	0.00	94.61 %	0.00		0.00		Akan direlisasikan pada TW 2Jumlah siswa usia 3-6 = 15.713; jumlah siswa seluruhnya = 16.609
		1.01.01.03.02.2.03.18	Pengelolaan Dana BOP PAUD	Jumlah PAUD yang Mengelola Dana BOP		0.00	0,00	0.00	1 SatuanPendidikan	47,580,000.00	0 SatuanPendidikan	0.00	0 SatuanPendidikan	0.00	0 SatuanPendidikan	0.00	0	0.00		0.00		Akan direaliasasikan pada TW 2Proses tahap 1
		1.01.01.04	TK NEGERI TRENGGALEK			0.00		0.00		61,000,000.00		0.00		0.00		0.00		0.00		0.00		

Nomor Urut Program Prioritas	Sasaran Pembangunan Daerah	Kode	Urusan/Bidang Urusan Pemerintahan Daerah dan Program/Kegiatan	Indikator Kinerja Program (outcome) / Kegiatan (output)	Target RPJMD pada tahun 2021 s/d 2026		Realisasi Capaian Kinerja RPJMD s/d RKPD Tahun Lalu (2022)		Target Kinerja dan Anggaran RKPD Tahun Berjalan yang dievaluasi (2023)		Realisasi Kinerja Pada Triwulan				Realisasi Capaian Kinerja dan Anggaran RKPD yang Dievaluasi (2023)		Realisasi Kinerja dan Anggaran RPJMD s/d Tahun 2023 (Akhir Tahun Pelaksanaan RKPD)		Tingkat Capaian Kinerja dan Realisasi Anggaran RPJMD s/d Tahun 2023		Perangkat Daerah Penanggung Jawab	Keterangan
											I		II									
1		1.01.01.04.02	PROGRAM PENGELOLAAN PENDIDIKAN			0.00		0.00	41,12 %85,50 %100,00 %64,29 %61,20 %77,20 %96,80 %92,86 %100,00 %60,70 %96,23 %0,39 %	61,000,000.00	75,72 %100,00 %100,00 %18,92 %77,17 %87,21 %96,12 %88,37 %91,39 %15,61 %61,03 %0,46 %	0.00	75,72 %100,00 %100,00 %18,92 %77,17 %87,21 %96,12 %88,37 %91,39 %61,03 %95,09 %0,46 %	0.00	151,44 %200,00 %200,00 %37,84 %154,34 %174,42 %192,24 %176,74 %182,78 %76,64 %156,12 %0,92 %	0.00	151,44 %200,00 %200,00 %37,84 %154,34 %174,42 %192,24 %176,74 %182,78 %76,64 %156,12 %0,92 %	0.00	213,00230,31516,13infinfinfinfinfinfinfinf	0.00		PAUD dengan Akreditasi (A=24); PAUD dengan Akreditasi (B=374); PAUD dengan Akreditasi (C=70); PAUD belum Akreditasi 150. Total lembaga 618 PAUD Negeri/Swasta. Perolehan % Jumlah PAUD terakreditasi (A, B dan C) (468/618x100)3 Lembaga TK Negeri memiliki sarana dan prasarana minimal sesuai standar (berupa = Ruang Kelas, Ruang Guru, WC/ Toilet) (3/3x100)1 Lembaga Satuan Pendidikan Non Formal Negeri (SKB) memiliki sarana dan prasarana minimal sesuai standar (berupa = Ruang Kelas, Ruang Praktik, Ruang Perpustakaan Ruang Guru, WC/ Toilet) (3/3x100)Jumlah lembaga Non format terakreditasi s.d TW-1 (LKP =4); (PKBM = 2) dan (SKB =1) jumlah terakreditasi 7 lembaga, dari total lembaga LKP = 23; PKBM = 13 dan SKB = 1 (47 lembaga) (Formula = 7/47x100)Jumlah SD yang memiliki Sarana Prasarana sesuai standar/ minimal dengan tingkat kerusakan ringan pada Ruang Kelas, Ruang Perpustakaan, Ruang Guru dan Jamban/ WC), sejumlah (338 SD). Jumlah SD yang tidak memiliki Sarana Prasarana sesuai standar/ dengan tingkat kerusakan sedang pada Ruang Kelas, Ruang Perpustakaan, Ruang Guru dan Jamban/ WC), sejumlah (99 SD). Dengan jumlah satuan Pendidikan (438 SD) (formula = 338/438x100)Jumlah SMP yang memiliki Sarana Prasarana sesuai standar/ minimal dengan tingkat kerusakan ringan pada (Ruang Kelas, Ruang Perpustakaan, Lap IPA, Ruang Komputer, Ruang Guru dan Jamban/ WC), sejumlah 75 SMP. Jumlah SMP yang tidak memiliki Sarana Prasarana sesuai standar/ minimal dengan tingkat
		1.01.01.04.02.2.03	Pengelolaan Pendidikan Anak Usia Dini (PAUD)	Persentase Peserta Didik usia 3-6 tahun pada Satuan Pendidikan PAUD yang dilayani		0.00		0.00	97,00 .%	61,000,000.00	0.00 %	0.00	94.61 %	0.00	94.61 %	0.00	94.61 %	0.00		0.00		Akan direlisasikan pada TW 2Jumlah siswa usia 3-6 = 15.713; jumlah siswa seluruhnya = 16.609
		1.01.01.04.02.2.03.18	Pengelolaan Dana BOP PAUD	Jumlah PAUD yang Mengelola Dana BOP		0.00	0,00	0.00	1 SatuanPendidikan	61,000,000.00	0 SatuanPendidikan	0.00	0 SatuanPendidikan	0.00	0 SatuanPendidikan	0.00	0	0.00		0.00		Akan direaliasasikan pada TW 2Proses tahap 1
		1.01.01.05	TK NEGERI PEMBINA TUGU			0.00		0.00		19,520,000.00		0.00		6,984,100.00		6,984,100.00		6,984,100.00		0.00		

Nomor Urut Program Prioritas	Sasaran Pembangunan Daerah	Kode	Urusan/Bidang Urusan Pemerintahan Daerah dan Program/Kegiatan	Indikator Kinerja Program (outcome) / Kegiatan (output)	Target RPJMD pada tahun 2021 s/d 2026		Realisasi Capaian Kinerja RPJMD s/d RKPD Tahun Lalu (2022)		Target Kinerja dan Anggaran RKPD Tahun Berjalan yang dievaluasi (2023)		Realisasi Kinerja Pada Triwulan				Realisasi Capaian Kinerja dan Anggaran RKPD yang Dievaluasi (2023)		Realisasi Kinerja dan Anggaran RPJMD s/d Tahun 2023 (Akhir Tahun Pelaksanaan RKPD)		Tingkat Capaian Kinerja dan Realisasi Anggaran RPJMD s/d Tahun 2023		Perangkat Daerah Penanggung Jawab	Keterangan
											I		II									
1		1.01.01.05.02	PROGRAM PENGELOLAAN PENDIDIKAN			0.00		0.00	41,12 %85,50 %100,00 %64,29 %61,20 %77,20 %96,80 %92,86 %100,00 %60,70 %96,23 %0,39 %	19,520,000.00	75,72 %100,00 %100,00 %18,92 %77,17 %87,21 %96,12 %88,37 %91,39 %61,03 %95,09 %0,46 %	0.00	75,72 %100,00 %100,00 %18,92 %77,17 %87,21 %96,12 %88,37 %91,39 %61,03 %95,09 %0,46 %	6,984,100.00	151,44 %200,00 %200,00 %37,84 %154,34 %174,42 %192,24 %176,74 %182,78 %122,06 %190,18 %0,92 %	6,984,100.00	151,44 %200,00 %200,00 %37,84 %154,34 %174,42 %192,24 %176,74 %182,78 %122,06 %190,18 %0,92 %	6,984,100.00	213,00230,31516,13infinfinfinfinfinfinfinf	0.00		PAUD dengan Akreditasi (A=24); PAUD dengan Akreditasi (B=374); PAUD dengan Akreditasi (C=70); PAUD belum Akreditasi 150. Total lembaga 618 PAUD Negeri/Swasta. Perolehan % Jumlah PAUD terakreditasi (A, B dan C) (468/618x100)3 Lembaga TK Negeri memiliki sarana dan prasarana minimal sesuai standar (berupa = Ruang Kelas, Ruang Guru, WC/ Toilet) (3/3x100)1 Lembaga Satuan Pendidikan Non Formal Negeri (SKB) memiliki sarana dan prasarana minimal sesuai standar (berupa = Ruang Kelas, Ruang Praktik, Ruang Perpustakaan Ruang Guru, WC/ Toilet) (3/3x100)Jumlah lembaga Non format terakreditasi s.d TW-1 (LKP =4); (PKBM = 2) dan (SKB =1) jumlah terakreditasi 7 lembaga, dari total lembaga LKP = 23; PKBM = 13 dan SKB = 1 (47 lembaga) (Formula = 7/47x100)Jumlah SD yang memiliki Sarana Prasarana sesuai standar/ minimal dengan tingkat kerusakan ringan pada Ruang Kelas, Ruang Perpustakaan, Ruang Guru dan Jamban/ WC), sejumlah (338 SD). Jumlah SD yang tidak memiliki Sarana Prasarana sesuai standar/ dengan tingkat kerusakan sedang pada Ruang Kelas, Ruang Perpustakaan, Ruang Guru dan Jamban/ WC), sejumlah (99 SD). Dengan jumlah satuan Pendidikan (438 SD) (formula = 338/438x100)Jumlah SMP yang memiliki Sarana Prasarana sesuai standar/ minimal dengan tingkat kerusakan ringan pada (Ruang Kelas, Ruang Perpustakaan, Lap IPA, Ruang Komputer, Ruang Guru dan Jamban/ WC), sejumlah 75 SMP. Jumlah SMP yang tidak memiliki Sarana Prasarana sesuai standar/ minimal dengan tingkat
		1.01.01.05.02.2.03	Pengelolaan Pendidikan Anak Usia Dini (PAUD)	Persentase Peserta Didik usia 3-6 tahun pada Satuan Pendidikan PAUD yang dilayani		0.00		0.00	97,00 .%	19,520,000.00	0.00 %	0.00	37.55 %	6,984,100.00	37.55 %	6,984,100.00	37.55 %	6,984,100.00		0.00		Akan direlisasikan pada TW 2Jumlah siswa usia 7-18 = 421; Jumlah siswa seluruhnya = 1.121
		1.01.01.05.02.2.03.18	Pengelolaan Dana BOP PAUD	Jumlah PAUD yang Mengelola Dana BOP		0.00	0,00	0.00	1 SatuanPendidikan	19,520,000.00	0 SatuanPendidikan	0.00	1 SatuanPendidikan	6,984,100.00	1 SatuanPendidikan	6,984,100.00	1	6,984,100.00		0.00		Akan direaliasasikan pada TW 2Satuan Pendidikan terkait sudah melaksanakan pengelolaan BOP
Rata-rata capaian kinerja Program (%)											101.27	0.86	104.36	18.67	205.62	19.52						
Rata-rata capaian kinerja Kegiatan (%)											1.53		89.48		91.01							
Rata-rata capaian kinerja Subkegiatan (%)											1.34		50.68		52.02							

Nomor Urut Program Prioritas	Sasaran Pembangunan Daerah	Kode	Urusan/Bidang Urusan Pemerintahan Daerah dan Program/Kegiatan	Indikator Kinerja Program (outcome) / Kegiatan (output)	Target RPJMD pada tahun 2021 s/d 2026	Realisasi Capaian Kinerja RPJMD s/d RKPD Tahun Lalu (2022)	Target Kinerja dan Anggaran RKPD Tahun Berjalan yang dievaluasi (2023)	Realisasi Kinerja Pada Triwulan				Realisasi Capaian Kinerja dan Anggaran RKPD yang Dievaluasi (2023)		Realisasi Kinerja dan Anggaran RPJMD s/d Tahun 2023 (Akhir Tahun Pelaksanaan RKPD)	Tingkat Capaian Kinerja dan Realisasi Anggaran RPJMD s/d Tahun 2023	Perangkat Daerah Penanggung Jawab	Keterangan
								I		II							
							Predikat kinerja										
Faktor pendorong keberhasilan kinerja:																	
Faktor penghambat pencapaian kinerja:																	
Tindak lanjut yang diperlukan dalam triwulan berikutnya:																	
Tindak lanjut yang diperlukan dalam RKPD berikutnya:																	

Formulir E60
Evaluasi Terhadap Hasil RKPD
Kabupaten / Kota Trenggalek
Tahun 2023

Nomor Urut Program Prioritas	Sasaran Pembangunan Daerah	Kode	Urusan/Bidang Urusan Pemerintahan Daerah dan Program/Kegiatan	Indikator Kinerja Program (outcome) / Kegiatan (output)	Target RPJMD pada tahun 2021 s/d 2026		Realisasi Capaian Kinerja RPJMD s/d RKPD Tahun Lalu (2022)		Target Kinerja dan Anggaran RKPD Tahun Berjalan yang dievaluasi (2023)		Realisasi Kinerja Pada Triwulan				Realisasi Capaian Kinerja dan Anggaran RKPD yang Dievaluasi (2023)		Realisasi Kinerja dan Anggaran RPJMD s/d Tahun 2023 (Akhir Tahun Pelaksanaan RKPD)		Tingkat Capaian Kinerja dan Realisasi Anggaran RPJMD s/d Tahun 2023		Perangkat Daerah Penanggung Jawab	Keterangan
											I		II									
1	2	3	4	5	6		7		8		9		10		13		14		15		16	17
					K	Rp.	K	Rp.	K	Rp.	K	Rp.	K	Rp.	K	Rp.	K	Rp.	K	Rp.		
		1.02	Bidang Kesehatan			213,613,568,100.00		254,920,648,753.15		440,844,835,955.00		58,928,960,026.82		124,265,080,152.04		183,194,040,178.86		438,114,688,932.01		205.10		
		1.02.01	DINAS KESEHATAN PENGENDALIAN PENDUDUK DAN KELUARGA BERENCANA			213,613,568,100.00		254,920,648,753.15		440,844,835,955.00		58,928,960,026.82		124,265,080,152.04		183,194,040,178.86		438,114,688,932.01		205.10		
		1.02.01.01	DINAS KESEHATAN PENGENDALIAN PENDUDUK DAN KELUARGA BERENCANA			213,613,568,100.00		217,887,601,212.58		163,603,450,591.00		17,308,195,793.00		36,061,486,918.00		53,369,682,711.00		271,257,283,923.58		126.99		
1		1.02.01.01.01	PROGRAM PENUNJANG URUSAN PEMERINTAHAN DAERAH KABUPATEN/KOTA	Cakupan pelayanan jasa administrasi perkantoran yang difasilitasiPersentase nilai aset dalam kondisi baikPersentase Ketersediaan Dokumen Perencanaan, Penganggaran, dan Evaluasi Kinerja Perangkat Daerah	100,00 %100,00 %100,00 %	142,503,252,300.00		128,422,263,680.00	100,00 %100,00 %100,00 %	90,884,661,641.00	38,00 %85,00 %96,97 %	16,089,992,325.00	34,08 %15,38 %96,97 %	31,389,806,415.00	72,08 %100,38 %193,94 %	47,479,798,740.00	72,08 %100,38 %193,94 %	175,902,062,420.00	72,08100, 38193,94	123.44		Cakupan pelayanan jasa administrasi perkantoran yang difasillitasi (38%) : Rata-rata capaian realisasi terhadap target jenis jasa administrasi perkantoran pada masing-masing kegiatan (92, 39%+ 33,49%+10,89%+13,52%)/4 [(? Dokumen Perencanaan, Penganggaran, dan Evaluasi Kinerja yang disusun Perangkat Daerah) / (? Dokumen Perencanaan, Penganggaran, dan Evaluasi Kinerja yang seharusnya Perangkat Daerah) x 100%11/13*100% = 85%[(? rupiah aset dalam kondisi baik/jumlah rupiah total aset) x 100% = (26 7064789574/27540432164 6)*100%(15,38 + 25,55 + 37,44 + 35,23 + 56,81)/52/13*100 (267064789574/275404321 646)*100
		1.02.01.01.01.2.01	Perencanaan, Penganggaran, dan Evaluasi Kinerja Perangkat Daerah	Jumlah Dokumen Perencanaan, Penganggaran, dan Evaluasi Kinerja Perangkat Daerah yang disusun		0.00		36,740,000.00	7,00 .Dokumen	100,000,000.00	7.00 Dokumen	6,770,000.00	7.00 Dokumen	14,647,500.00	14 Dokumen	21,417,500.00	14 Dokumen	58,157,500.00		0.00		Realisasi sebnyak 11 dokumen (PK. Lapkin, RA, LPPD, Lapdu (3), Output 1, TW 1, DAK 1, DDA 1). Melebihi target.Output Bakeuda TW 1, DAK TW 1, Lapdu (3 dok), Evaluasi renja tw 1, Dialog kinerja 1

Nomor Urut Program Prioritas	Sasaran Pembangunan Daerah	Kode	Urusan/Bidang Urusan Pemerintahan Daerah dan Program/Kegiatan	Indikator Kinerja Program (outcome) / Kegiatan (output)	Target RPJMD pada tahun 2021 s/d 2026		Realisasi Capaian Kinerja RPJMD s/d RKPD Tahun Lalu (2022)		Target Kinerja dan Anggaran RKPD Tahun Berjalan yang dievaluasi (2023)		Realisasi Kinerja Pada Triwulan				Realisasi Capaian Kinerja dan Anggaran RKPD yang Dievaluasi (2023)		Realisasi Kinerja dan Anggaran RPJMD s/d Tahun 2023 (Akhir Tahun Pelaksanaan RKPD)		Tingkat Capaian Kinerja dan Realisasi Anggaran RPJMD s/d Tahun 2023		Perangkat Daerah Penanggung Jawab	Keterangan
											I		II									
		1.02.01.01.01.2.01.01	Penyusunan Dokumen Perencanaan Perangkat Daerah	Jumlah Dokumen Perencanaan Perangkat Daerah		0.00	5,00	36,740,000.00	6 Dokumen	100,000,000.00	1 Dokumen	6,770,000.00	1 Dokumen	14,647,500.00	2 Dokumen	21,417,500.00	7	58,157,500.00		0.00		Dokumen yang sudah tersusun PK dan Laporan Kinerja. Untuk pencapaian anggaran sudah sesuai dengan rencanaDokumen dialog kinerja
		1.02.01.01.01.2.02	Administrasi Keuangan Perangkat Daerah	Persentase Administrasi Keuangan Perangkat Daerah yang diselesaikan		0.00		125,942,438,360.00	100,00 .%	89,210,445,891.00	101.74 %	15,796,490,384.00	28.55 %	30,908,428,782.00	130.29 %	46,704,919,166.00	130.29 %	172,647,357,526.00		0.00		(103.68+33.33+238.13+31.82)/4=((1470/1287)/4)*100 %
		1.02.01.01.01.2.02.01	Penyediaan Gaji dan Tunjangan ASN	Jumlah Orang yang Menerima Gaji dan Tunjangan ASN		0.00	76,47	125,455,981,690.00	1.114 Orang/bulan	88,732,115,891.00	1.155 Orang/bulan	15,704,340,134.00	1.114 Orang/bulan	30,767,362,132.00	2.269 Orang/bulan	46,471,702,266.00	2345.47	171,927,683,956.00		0.00		Realisasi kinerja melebihi target karena tambahan tenaga P3K Realisasi 1.463 (Realisasi kinerja melebihi target karena tambahan tenaga P3K sejumlah 231 orang)
		1.02.01.01.01.2.02.02	Penyediaan Administrasi Pelaksanaan Tugas ASN	Jumlah Dokumen Hasil Penyediaan Administrasi Pelaksanaan Tugas ASN		0.00	1,00	393,830,000.00	12 Dokumen	298,330,000.00	4 Dokumen	54,100,000.00	7 Dokumen	84,360,000.00	11 Dokumen	138,460,000.00	12	532,290,000.00		0.00		2 dokumen pengelola keuangan, 2 dok gaji ASN 3 dokumen pengelola keuangan, 4 dok gaji ASN
		1.02.01.01.01.2.02.03	Pelaksanaan Penatausahaan dan Pengujian/Verifikasi Keuangan SKPD	Jumlah Dokumen Penatausahaan dan Pengujian/Verifikasi Keuangan SKPD		0.00	2,00	56,783,500.00	139 Dokumen	30,000,000.00	331 Dokumen	7,113,500.00	64 Dokumen	13,150,500.00	395 Dokumen	20,264,000.00	397	77,047,500.00		0.00		3 rapat, 64 SPP, 64 SPM, 200 SPJ 64 SPM
		1.02.01.01.01.2.02.04	Koordinasi dan Pelaksanaan Akuntansi SKPD	Jumlah Dokumen Koordinasi dan Pelaksanaan Akuntansi SKPD		0.00	24,00	35,843,170.00	22 Dokumen	150,000,000.00	7 Dokumen	30,936,750.00	4 Dokumen	43,556,150.00	11 Dokumen	74,492,900.00	35	110,336,070.00		0.00		LRA, Neraca, Laporan Arus Kas, Laporan Utang, Laporan Piutang, Laporan Persediaan, Laporan SilpaLap fungsional (1 dok), lap DTH (1 dok), Lap realisasi APBD (1 dok), Lap BA pemeriksaan kas (1 dok)
		1.02.01.01.01.2.06	Administrasi Umum Perangkat Daerah	Persentase Administrasi Umum Perangkat Daerah yang diselesaikan		0.00		977,550,274.00	100,00 .%	360,643,000.00	50.05 %	74,831,653.00	37.44 %	52,949,461.00	87.49 %	127,781,114.00	87.49 %	1,105,331,388.00		0.00		(((2/5)+(2/5)+(69/206))/3)*100%=(((2/5)+(2/4)+(46/206))/3)*100%
		1.02.01.01.01.2.06.02	Penyediaan Peralatan dan Perlengkapan Kantor	Jumlah Paket Peralatan dan Perlengkapan Kantor yang Disediakan		0.00	1.503,00	726,033,020.00	5 Paket	100,000,000.00	2 Paket	2,150,000.00	1 Paket	22,379,500.00	3 Paket	24,529,500.00	1506	750,562,520.00		0.00		2 (ATK, Benda pos)-
		1.02.01.01.01.2.06.05	Penyediaan Barang Cetakan dan Penggandaan	Jumlah Paket Barang Cetakan dan Penggandaan yang Disediakan		0.00	73.250,00	77,973,500.00	4 Paket	60,643,000.00	2 Paket	4,087,750.00	1 Paket	5,287,250.00	3 Paket	9,375,000.00	73253	87,348,500.00		0.00		Fotocopy, Cetak MapFotocopy dan cetak
		1.02.01.01.01.2.06.09	Penyelenggaraan Rapat Koordinasi dan Konsultasi SKPD	Jumlah Laporan Penyelenggaraan Rapat Koordinasi dan Konsultasi SKPD		0.00	16,00	173,543,754.00	206 Laporan	200,000,000.00	69 Laporan	68,593,903.00	20 Laporan	25,282,711.00	89 Laporan	93,876,614.00	105	267,420,368.00		0.00		rapat : 5 SPPD dalam daerah : 6 OH SPPD luar Daerah : 58 OHrapat : 3, sppd dalam 10 oh, sppd luar 15
		1.02.01.01.01.2.08	Penyediaan Jasa Penunjang Urusan Pemerintahan Daerah	Persentase Jasa Penunjang Urusan Pemerintahan Daerah yang diselesaikan		0.00		1,398,492,696.00	100,00 .%	983,312,000.00	21.59 %	174,319,536.00	35.23 %	359,970,672.00	56.82 %	534,290,208.00	56.82 %	1,932,782,904.00		0.00		(((9/36)+(2/11))/2)*100%=(((9/36)+(5/11))/2)*100%
		1.02.01.01.01.2.08.02	Penyediaan Jasa Komunikasi, Sumber Daya Air dan Listrik	Jumlah Laporan Penyediaan Jasa Komunikasi, Sumber Daya Air dan Listrik yang Disediakan		0.00	42.000,000,0042,009.724.233,00	200,489,243.00	12 Laporan	170,000,000.00	9 Laporan	56,609,536.00	3 Laporan	59,700,836.00	12 Laporan	116,310,372.00	4.2E+14	316,799,615.00		0.00		Laporan Pembayaran Tagihan Listrik, Telpon dan Internet (3 jenis x 3 bulan)Pembayaran listrik 1 dok (realisasi : 3 dok), pembayaran internet 1 dok (realisasi 3 dok) dan pembayaran telp 1 dok (realisasi 3 dok)

Nomor Urut Program Prioritas	Sasaran Pembangunan Daerah	Kode	Urusan/Bidang Urusan Pemerintahan Daerah dan Program/Kegiatan	Indikator Kinerja Program (outcome) / Kegiatan (output)	Target RPJMD pada tahun 2021 s/d 2026		Realisasi Capaian Kinerja RPJMD s/d RKPD Tahun Lalu (2022)		Target Kinerja dan Anggaran RKPD Tahun Berjalan yang dievaluasi (2023)		Realisasi Kinerja Pada Triwulan				Realisasi Capaian Kinerja dan Anggaran RKPD yang Dievaluasi (2023)		Realisasi Kinerja dan Anggaran RPJMD s/d Tahun 2023 (Akhir Tahun Pelaksanaan RKPD)		Tingkat Capaian Kinerja dan Realisasi Anggaran RPJMD s/d Tahun 2023		Perangkat Daerah Penanggung Jawab	Keterangan
											I		II									
		1.02.01.01.01.2.08.04	Penyediaan Jasa Pelayanan Umum Kantor	Jumlah Laporan Penyediaan Jasa Pelayanan Umum Kantor yang Disediakan		0.00	4,00	1,198,003,453.00	11 Laporan	813,312,000.00	2 Laporan	117,710,000.00	4 Laporan	300,269,836.00	6 Laporan	417,979,836.00	10	1,615,983,289.00		0.00		Laporan pembayaran gaji tenaga penunjang (Bulan Januari dan Pebruari 2023)3 laporan gaji non ASN, 1 lap THR
		1.02.01.01.01.2.09	Pemeliharaan Barang Milik Daerah Penunjang Urusan Pemerintahan Daerah	Persentase BMD Penunjang Urusan Pemerintahan Daerah yang dipelihara		0.00		67,042,350.00	100,00 .%	230,260,750.00	36.65 %	37,580,752.00	56.81 %	53,810,000.00	93.46 %	91,390,752.00	93.46 %	158,433,102.00		0.00		(((10/16)+(20/45)+(0/1))/3)*100%=(((7/16)+(12/45)+(1/1))/3)*100%
		1.02.01.01.01.2.09.02	Penyediaan Jasa Pemeliharaan, Biaya Pemeliharaan, Pajak dan Perizinan Kendaraan Dinas Operasional atau Lapangan	Jumlah Kendaraan Dinas Operasional atau Lapangan yang Dipelihara dan dibayarkan Pajak dan Perizinannya		0.00	0,00	0.00	16 Unit	119,567,100.00	10 Unit	37,580,752.00	6 Unit	37,110,000.00	16 Unit	74,690,752.00	16	74,690,752.00		0.00		10 unit mobil yang diservis-
		1.02.01.01.01.2.09.06	Pemeliharaan Peralatan dan Mesin Lainnya	Jumlah Peralatan dan Mesin Lainnya yang Dipelihara		0.00	10,00	27,627,400.00	45 Unit	35,000,000.00	20 Unit	0.00	12 Unit	10,500,000.00	32 Unit	10,500,000.00	42	38,127,400.00		0.00		proses pemeliharaan dilaksanakan pada bulan Maret untuk pengajuan keuangan pada Bulan April (AC 11 unit, komputer 9 unit) AC 4 unit, printer 5 unit, komputer 3 unit
		1.02.01.01.01.2.09.09	Pemeliharaan/Rehabilitasi Gedung Kantor dan Bangunan Lainnya	Jumlah Gedung Kantor dan Bangunan Lainnya yang Dipelihara/Direhabilitasi		0.00	1,00	39,414,950.00	1 Unit	75,693,650.00	0 Unit	0.00	1 Unit	6,200,000.00	1 Unit	6,200,000.00	2	45,614,950.00		0.00		Belum terlaksana karena menyesuaikan dengan anggaran kas-
2		1.02.01.01.02	PROGRAM PEMENUHAN UPAYA KESEHATAN PERORANGAN DAN UPAYA KESEHATAN MASYARAKAT	Persentase Pelayanan dan Penunjang Pelayanan yang dilaksanakan	100,00 %	64,680,554,500.00		66,685,681,768.58	4,17 perkelahiranhidup160,00 - 51,00 - 95,83 %87,50 %	60,520,950,720.00	2,48 perkelahiranhidup0,00 -5,28 - 77,27 %86,36 %	196,035,218.00	0,75 perkelahiranhidup75,00 -4,99 -77,27 %100,00 %	1,867,716,193.00	3,23 perkelahiranhidup75,00 - 10,27 - 154,54 %186,36 %	2,063,751,411.00	3,23 perkelahiranhidup75,00 - 10,27 - 154,54 %186,36 %	68,749,433,179.58	3,23infinfinfinf	106.29		Angka kematian Bayi : 2/2018 x 1000 klh = 2,48 per 1000 klbSelama triwulan 1 tidak ada kematian ibu karena melahirkanAngka Kesakitan DBD : 37/700.716 x 100.000 pdd = 5,28 per 100.000 pdd= 17/22 x 100Untuk persentase puskesmas yang memiliki sarana dan prasarana sesuai standar sudah mencapai 100% : 22/22x1003/4001*10003/4001*10000035/700716*10000017/22*10022/22*100
		1.02.01.01.02.2.01	Penyediaan Fasilitas Pelayanan Kesehatan untuk UKM dan UKP Kewenangan Daerah Kabupaten/Kota	Jumlah Fasilitas Kesehatan Dalam Kondisi BaikJumlah Puskesmas Dengan Alat Kesehatan Dengan Kondisi BaikNilai ASPAKPersentase Pemenuhan Ketersediaan Obat PKD Dan BMHP		0.00		16,058,166,222.58	22,00 .fasyankes22,00 .puskesmas100,00 - 100,00 .%	22,188,699,600.00	22.00 %12.00 %100.00 %41.56 %	6,933,300.00	22.00 %22.00 %100.00 %0.00 %	1,240,644,425.00	44 %34 %200 %41.56 %	1,247,577,725.00	44 %34 %200 %41.56 %	17,305,743,947.58		0.00		semua puskesmas dalam kondisi baik1.baruharjo2.kampak3.durenan4.bodag5.bendungan6.pogalan7.trenggalek8suruh9.panggul10.karangan11.dongko12.slaweAda beberapa alat pada 10 puskesmas yang waktunya dikalibrasi atau diperbaikisemua puskesmas nilainya aspak alkesnya di atas 60%masih proses pengadaan--=22/22*100-

Nomor Urut Program Prioritas	Sasaran Pembangunan Daerah	Kode	Urusan/Bidang Urusan Pemerintahan Daerah dan Program/Kegiatan	Indikator Kinerja Program (outcome) / Kegiatan (output)	Target RPJMD pada tahun 2021 s/d 2026		Realisasi Capaian Kinerja RPJMD s/d RKPD Tahun Lalu (2022)		Target Kinerja dan Anggaran RKPD Tahun Berjalan yang dievaluasi (2023)		Realisasi Kinerja Pada Triwulan				Realisasi Capaian Kinerja dan Anggaran RKPD yang Dievaluasi (2023)		Realisasi Kinerja dan Anggaran RPJMD s/d Tahun 2023 (Akhir Tahun Pelaksanaan RKPD)		Tingkat Capaian Kinerja dan Realisasi Anggaran RPJMD s/d Tahun 2023		Perangkat Daerah Penanggung Jawab	Keterangan
											I		II									
		1.02.01.01.02.2.01.01	Pembangunan Rumah Sakit beserta Sarana dan Prasarana Pendukungnya	Jumlah Rumah Sakit Baru yang Memenuhi Rasio Tempat Tidur Terhadap Jumlah Penduduk Minimal 1:1000		0.00	0,00	0.00	1 Unit	0.00	0 Unit	0.00	0 Unit	0.00	0 Unit	0.00	0	0.00		0.00		Pengembangan RS sudah dialihkan ke RSUD Panggul-
		1.02.01.01.02.2.01.02	Pembangunan Puskesmas	Jumlah Pusat Kesehatan Masyarakat (Puskesmas) yang Dibangun		0.00	0,00	0.00	1 Unit	8,746,446,600.00	0 Unit	0.00	0 Unit	26,360,000.00	0 Unit	26,360,000.00	0	26,360,000.00		0.00		puskesmas suruh (rawat jalan dan ranap). pelaksanaan di TW IIproses lelang di ULP
		1.02.01.01.02.2.01.03	Pembangunan Fasilitas Kesehatan Lainnya	Jumlah Fasilitas Kesehatan Lainnya yang Dibangun		0.00	0,00	46,805,787.00	1 Unit	0.00	0 Unit	0.00	0 Unit	0.00	0 Unit	0.00	0	46,805,787.00		0.00		Diusulkan dari dana DAK Fisik, tetapi ternyata tidak masuk lokus-
		1.02.01.01.02.2.01.06	Pengembangan Puskesmas	Jumlah Puskesmas yang Ditingkatkan Sarana, Prasarana, Alat Kesehatan dan SDM agar Sesuai Standar		0.00	0,00	7,498,364,582.94	1 Unit	0.00	0 Unit	0.00	0 Unit	0.00	0 Unit	0.00	0	7,498,364,582.94		0.00		Direncanakan dianggarkan dari dana DAK Fisik, ternyata tidak masuk lokus-
		1.02.01.01.02.2.01.07	Pengembangan Fasilitas Kesehatan Lainnya	Jumlah Fasilitas Kesehatan Lainnya yang Ditingkatkan Sarana, Prasarana, Alat Kesehatan dan SDM agar Sesuai Standar		0.00	0,00	0.00	1 Unit	0.00	0 Unit	0.00	0 Unit	0.00	0 Unit	0.00	0	0.00		0.00		Direncanakan dari sumber dana dak fisik ternyata tidak masuk lokus-
		1.02.01.01.02.2.01.09	Rehabilitasi dan Pemeliharaan Puskesmas	Jumlah Sarana, Prasarana dan Alat Kesehatan yang Telah Dilakukan Rehabilitasi dan Pemeliharaan Oleh Puskesmas		0.00	2,00	1,501,240,315.44	1 Unit	4,982,769,000.00	0 Unit	6,933,300.00	0 Unit	107,894,290.00	0 Unit	114,827,590.00	2	1,616,067,905.44		0.00		Masih proses penyusunan dokumen perencanaan untuk 10 lokasi (PKM Bodag, PKM Gandusari, PKM Ngulankulon, PKM Karangan, PKM Slawe, PKM Tugu, PKM Pucanganak, PKM Karanganyar, PKM Pogalan, Pustu Ngadirejo). Saat PAK target akan dibenahiPusk Pogalan dan Karanganyar proses di ULP, sedangkan 9 lokasi yang proses perencanaan
		1.02.01.01.02.2.01.10	Rehabilitasi dan Pemeliharaan Fasilitas Kesehatan Lainnya	Jumlah Sarana , Prasarana dan Alat Kesehatan yang Telah Dilakukan Rehabilitasi dan Pemeliharaan oleh Fasilitas Kesehatan Lainnya		0.00	0,00	480,000.00	1 Unit	0.00	0 Unit	0.00	0 Unit	0.00	0 Unit	0.00	0	480,000.00		0.00		Pada saat penetapan pagu definitif anggaran tidak mencukupi-
		1.02.01.01.02.2.01.13	Pengadaan Prasarana dan Pendukung Fasilitas Pelayanan Kesehatan	Jumlah Prasarana Fasilitas Pelayanan Kesehatan yang Disediakan		0.00	0,00	164,241,000.00	7 Unit	2,650,000,000.00	0 Unit	0.00	0 Unit	0.00	0 Unit	0.00	0	164,241,000.00		0.00		Masih dalam proses persiapan pelaksanaan kegiatan (pengadaan tanah untuk puskesmas watulimo)Pengadaan tanah puskesmas watulimo. masih berproses
		1.02.01.01.02.2.01.14	Pengadaan Alat Kesehatan/Alat Penunjang Medik Fasilitas Pelayanan Kesehatan	Jumlah Alat Kesehatan/Alat Penunjang Medik Fasilitas Pelayanan Kesehatan yang Disediakan		0.00	0,00	1,907,720,651.00	28 Unit	819,200,000.00	0 Unit	0.00	0 Unit	0.00	0 Unit	0.00	0	1,907,720,651.00		0.00		Masih proses pengadaan (6 unit hematologi analyzer)Pengadaan hematologi masih berproses

Nomor Urut Program Prioritas	Sasaran Pembangunan Daerah	Kode	Urusan/Bidang Urusan Pemerintahan Daerah dan Program/Kegiatan	Indikator Kinerja Program (outcome) / Kegiatan (output)	Target RPJMD pada tahun 2021 s/d 2026		Realisasi Capaian Kinerja RPJMD s/d RKPD Tahun Lalu (2022)		Target Kinerja dan Anggaran RKPD Tahun Berjalan yang dievaluasi (2023)		Realisasi Kinerja Pada Triwulan				Realisasi Capaian Kinerja dan Anggaran RKPD yang Dievaluasi (2023)		Realisasi Kinerja dan Anggaran RPJMD s/d Tahun 2023 (Akhir Tahun Pelaksanaan RKPD)		Tingkat Capaian Kinerja dan Realisasi Anggaran RPJMD s/d Tahun 2023		Perangkat Daerah Penanggung Jawab	Keterangan
											I		II									
		1.02.01.01.02.2.01.16	Pengadaan Obat, Vaksin	Jumlah Obat dan Vaksin yang Disediakan		0.00	0,0022,00	2,344,071,594.20	1 Paket	2,000,000,000.00	0 Paket	0.00	1 Paket	1,106,390,135.00	1 Paket	1,106,390,135.00	122	3,450,461,729.20		0.00		Untuk belanja Obat dan Vaksin sejumlah 1.950.000.000 , proses pengadaan obat dan vaksin sampai seluruh item yg terupload. Fisik sebagian sudah datang. Pembayaran dalam proses pengajuan. Item yg sudah datang 32 item dari 77 item yang diadakan.Pengadaan terdiri dari 29 kontrak.
		1.02.01.01.02.2.01.17	Pengadaan Bahan Habis Pakai	Jumlah Bahan Habis Pakai yang Disediakan		0.00	0,00	2,595,242,292.00	1 Paket	2,990,284,000.00	0 Paket	0.00	0 Paket	0.00	0 Paket	0.00	0	2,595,242,292.00		0.00		Untuk pengadaan BMHP sejumlah RP. 500.000.000 (24 item) . Belum dilaksanakan dikarenakan menunggu pengajuan SSHMasih berproses
		1.02.01.01.02.2.02	Penyediaan Layanan Kesehatan untuk UKM dan UKP Rujukan Tingkat Daerah Kabupaten/Kota	Persentase Anak Usia Pendidikan Dasar Yang Mendapatkan Pelayanan Kesehatan Sesuai StandarPersentase Bayi Baru Lahir Mendapatkan Pelayanan Kesehatan Bayi Baru Lahir Sesuai StandarPersentase Capaian SPM Di Puskesmas Sesuai KetentuanPersentase Ibu Bersalin Mendapatkan Pelayanan Persalinan Sesuai StandarPersentase Ibu Hamil Mendapatkan Pelayanan Kesehatan Ibu Hamil Sesuai StandarPersentase Pelayanan Kesehatan Balita sesuai StandarPersentase Warga Negara Dengan Gangguan Jiwa Berat Yang Terlayani KesehatanPersentase Warga Negara Dengan Resiko Terinfeksi Virus Yang Melemahkan Daya Tahan Tubuh Manusia (Human Immunodeficiency Virus) Yang Mendapatkan Layanan KesehatanPersentase Warga Negara Penderita Diabetes Mellitus Yang Mendapatkan		0.00		49,121,609,840.00	99,82 .%100,00 .%100,00 .%98,35 .%89,58 .%77,58 .%77,50 .%98,00 .%77,50 .%75,00 .%100,00 .%68,56 .%77,50 .%	37,615,954,470.00	30.00 %25.00 %50.00 %24.00 %24.00 %25.00 %40.81 %19.00 %16.00 %11.00 %61.00 %27.00 %10.00 %	145,206,918.00	38.00 %25.00 %58.00 %24.00 %23.00 %25.00 %43.00 %35.00 %14.00 %9.00 %83.00 %31.00 %10.00 %	470,020,250.00	68 %50 %108 %48 %47 %50 %83.81 %54 %30 %20 %144 %58 %20 %	615,227,168.00	68 %50 %108 %48 %47 %50 %83.81 %54 %30 %20 %144 %58 %20 %	49,736,837,008.00		0.00		23778/78440%=1988/8101*1006/12*100=2011/8506*100=2127/8911*100=8376/33352*100=544/1333*100=1932/10407*100=1586/9693%=25642/227128%=2242/3703*100=37996/139985%=41206/433570%29778/78440*1001999/8101*1007/12*1002049/8509*100201 8/8911*1001999/8101577/1333*1003678/10407*100 1310/9693*10019731/227128*1003086/3706*100429 96/139985*10044909/433570*100

Nomor Urut Program Prioritas	Sasaran Pembangunan Daerah	Kode	Urusan/Bidang Urusan Pemerintahan Daerah dan Program/Kegiatan	Indikator Kinerja Program (outcome) / Kegiatan (output)	Target RPJMD pada tahun 2021 s/d 2026		Realisasi Capaian Kinerja RPJMD s/d RKPD Tahun Lalu (2022)		Target Kinerja dan Anggaran RKPD Tahun Berjalan yang dievaluasi (2023)		Realisasi Kinerja Pada Triwulan				Realisasi Capaian Kinerja dan Anggaran RKPD yang Dievaluasi (2023)		Realisasi Kinerja dan Anggaran RPJMD s/d Tahun 2023 (Akhir Tahun Pelaksanaan RKPD)		Tingkat Capaian Kinerja dan Realisasi Anggaran RPJMD s/d Tahun 2023		Perangkat Daerah Penanggung Jawab	Keterangan
											I		II									
		1.02.01.01.02.2.02.01	Pengelolaan Pelayanan Kesehatan Ibu Hamil	Jumlah Ibu Hamil yang Mendapatkan Pelayanan Kesehatan Sesuai Standar		0.00	1.737,004.428,00	175,456,400.00	8.581 Orang	565,875,450.00	2.127 Orang	0.00	2.018 Orang	59,585,600.00	4.145 Orang	59,585,600.00	58824428	235,042,000.00		0.00		--
		1.02.01.01.02.2.02.02	Pengelolaan Pelayanan Kesehatan Ibu Bersalin	Jumlah Ibu Bersalin yang Mendapatkan Pelayanan Kesehatan Sesuai Standar		0.00	4.478,004.478,0053,6564,41	2,411,648,750.00	9.001 Orang	67,360,000.00	2.011 Orang	0.00	2.049 Orang	0.00	4.060 Orang	0.00	8538447853.6564.41	2,411,648,750.00		0.00		-Belum penyerapan anggaran, kegiatan masih berproses
		1.02.01.01.02.2.02.03	Pengelolaan Pelayanan Kesehatan Bayi Baru Lahir	Jumlah Bayi Baru Lahir yang Mendapatkan Pelayanan Kesehatan Sesuai Standar		0.00	5.167,003.184,00469,00	0.00	8.972 Orang	75,000,000.00	1.988 Orang	0.00	1.999 Orang	20,531,000.00	3.987 Orang	20,531,000.00	9.15E+10	20,531,000.00		0.00		--
		1.02.01.01.02.2.02.04	Pengelolaan Pelayanan Kesehatan Balita	Jumlah Balita yang Mendapatkan Pelayanan Kesehatan Sesuai Standar		0.00	4.135,0021.286,0016.587,002.827,00	0.00	31.896 Orang	75,000,000.00	8.376 Orang	0.00	8.312 Orang	23,876,700.00	16.688 Orang	23,876,700.00	2.08E+18	23,876,700.00		0.00		--
		1.02.01.01.02.2.02.05	Pengelolaan Pelayanan Kesehatan pada Usia Pendidikan Dasar	Jumlah Anak Usia Pendidikan Dasar yang Mendapatkan Pelayanan Kesehatan Sesuai Standar		0.00	77.375,004.495,0031.707,00463,0060,0074,00	185,525,010.00	87.088 Orang	75,000,000.00	23.778 Orang	0.00	30 Orang	0.00	23.808 Orang	0.00	101182.8	185,525,010.00		0.00		f-
		1.02.01.01.02.2.02.07	Pengelolaan Pelayanan Kesehatan pada Usia Lanjut	Jumlah Penduduk Usia Lanjut yang Mendapatkan Pelayanan Kesehatan Sesuai Standar		0.00	28.505,00	16,080,500.00	120.188 Orang	75,000,000.00	37.996 Orang	0.00	42.996 Orang	28,000,000.00	80.992 Orang	28,000,000.00	109497	44,080,500.00		0.00		--
		1.02.01.01.02.2.02.09	Pengelolaan Pelayanan Kesehatan Penderita Diabetes Melitus	Jumlah Penderita Diabetes Melitus yang Mendapatkan Pelayanan Kesehatan Sesuai Standar		0.00	0,00	0.00	12.775 orang	712,941,000.00	0 orang	0.00	1.310 orang	0.00	1.310 orang	0.00	1310	0.00		0.00		--
		1.02.01.01.02.2.02.11	Pengelolaan Pelayanan Kesehatan Orang Terduga Tuberkulosis	Jumlah Orang Terduga Menderita Tuberkulosis yang Mendapatkan Pelayanan Sesuai Standar		0.00	0,00	0.00	3.703 orang	669,500,000.00	0 orang	0.00	3.086 orang	0.00	3.086 orang	0.00	3086	0.00		0.00		--
		1.02.01.01.02.2.02.12	Pengelolaan Pelayanan Kesehatan Orang dengan Risiko Terinfeksi HIV	Jumlah Orang Terduga Menderita HIV yang Mendapatkan Pelayanan Sesuai Standar		0.00	0,00	0.00	10.016 orang	160,000,000.00	0 orang	0.00	3.678 orang	0.00	3.678 orang	0.00	3678	0.00		0.00		-realisasi keuangan dilaksanakan di tw 3 karena masuk pergeseran ke 2
		1.02.01.01.02.2.02.13	Pengelolaan Pelayanan Kesehatan bagi Penduduk pada Kondisi Kejadian Luar Biasa (KLB)	Jumlah Dokumen Hasil Pengelolaan Pelayanan Kesehatan bagi Penduduk pada Kondisi Kejadian Luar Biasa (KLB) Sesuai Standar		0.00	4,00	5,951,310,980.00	1 Dokumen	75,000,000.00	1 Dokumen	4,020,000.00	0 Dokumen	7,125,600.00	1 Dokumen	11,145,600.00	5	5,962,456,580.00		0.00		Tersusun 3 dokumen karena laporan KLB disusun per bulan (sudah melebihi target). Pada saat PAK target akan direvisi menjadi 12 dokumendokumen disusun akhir tahun

Nomor Urut Program Prioritas	Sasaran Pembangunan Daerah	Kode	Urusan/Bidang Urusan Pemerintahan Daerah dan Program/Kegiatan	Indikator Kinerja Program (outcome) / Kegiatan (output)	Target RPJMD pada tahun 2021 s/d 2026		Realisasi Capaian Kinerja RPJMD s/d RKPD Tahun Lalu (2022)		Target Kinerja dan Anggaran RKPD Tahun Berjalan yang dievaluasi (2023)		Realisasi Kinerja Pada Triwulan				Realisasi Capaian Kinerja dan Anggaran RKPD yang Dievaluasi (2023)		Realisasi Kinerja dan Anggaran RPJMD s/d Tahun 2023 (Akhir Tahun Pelaksanaan RKPD)		Tingkat Capaian Kinerja dan Realisasi Anggaran RPJMD s/d Tahun 2023		Perangkat Daerah Penanggung Jawab	Keterangan
											I		II									
		1.02.01.01.02.2.02.15	Pengelolaan Pelayanan Kesehatan Gizi Masyarakat	Jumlah Dokumen Hasil Pengelolaan Pelayanan Kesehatan Gizi Masyarakat		0.00	0,18200,0090,14156,671,6928,11107,22613,00	1,012,322,850.00	3 Dokumen	7,694,655,000.00	0 Dokumen	49,778,900.00	0 Dokumen	140,761,500.00	0 Dokumen	190,540,400.00	0.182009 0.14156.671.6928.1 1107.22613	1,202,863,250.00		0.00		dokumen dilaksanakan pada akhir tahun; penyerapan : kegiatan monev posyandu dan TTD; pertemuan survailans gizi; pengadaan cetak (Menunggu SIPD dibuka untuk input rekening belanja BMHP pemeriksaan SHK dana DAK NF)dokumen dilaksanakan pada akhir tahun. dokumen disusun 1 tahun sekali
		1.02.01.01.02.2.02.16	Pengelolaan Pelayanan Kesehatan Kerja dan Olahraga	Jumlah Dokumen Hasil Pengelolaan Pelayanan Kesehatan Kerja dan Olahraga		0.00	64,0093,0679,4544,00	51,112,300.00	2 Dokumen	105,432,500.00	0 Dokumen	2,625,000.00	0 Dokumen	6,223,100.00	0 Dokumen	8,848,100.00	6493.0679.4544	59,960,400.00		0.00		1 dokumen dilaksanakan pada akhir tahun. Penyerapan : bimtek kader UKKdokumen dilaksanakan pada akhir tahun.
		1.02.01.01.02.2.02.17	Pengelolaan Pelayanan Kesehatan Lingkungan	Jumlah Dokumen Hasil Pengelolaan Pelayanan Kesehatan Lingkungan		0.00	163,1020,8256,542,5428,75	221,813,200.00	5 Dokumen	269,663,500.00	0 Dokumen	14,810,250.00	1 Dokumen	26,387,300.00	1 Dokumen	41,197,550.00	164.120.8256.542.5428.75	263,010,750.00		0.00		Dokumen disusun pada akhir tahun yang terdiri dari Dokumen : STBM, Pengelolaan Air, Pengawasan TTU, Pengawasan Rumah Sehat dan Pelayanan Kesehatan Lingkungan. realisasi kinerja tw 2 sebanyak 1 dokumen yaitu Dokumen Kabupaten Sehat
		1.02.01.01.02.2.02.19	Pengelolaan Pelayanan Kesehatan Tradisional, Akupuntur, Asuhan Mandiri, dan Tradisional Lainnya	Jumlah Dokumen Hasil Pengelolaan Pelayanan Kesehatan Tradisional, Akupuntur, Asuhan Mandiri dan Tradisional Lainnya		0.00	5,00	38,719,890.00	2 Dokumen	25,000,000.00	4 Dokumen	460,000.00	2 Dokumen	3,754,600.00	6 Dokumen	4,214,600.00	11	42,934,490.00		0.00		3 dokumen hattra1 dokumen asman toga; penyerapan untuk SPPD pembinaan hattra Dokumen Laporan SIMPKT dan Hattra
		1.02.01.01.02.2.02.20	Pengelolaan Surveilans Kesehatan	Jumlah Dokumen Hasil Pengelolaan Surveilans Kesehatan		0.00	22,00	68,534.00	60 dokumen	63,889,360.00	0 dokumen	0.00	15 dokumen	0.00	15 dokumen	0.00	37	68,534.00		0.00		-Laporan PD3I dan Laporan SKDR (15 dokumen), realisasi keuangan masih proses kegiatan. Masuk pergeseran kedua
		1.02.01.01.02.2.02.21	Pengelolaan Pelayanan Kesehatan Orang dengan Masalah Kesehatan Jiwa (ODMK)	Jumlah Orang dengan Masalah Kejiwaan (ODMK) yang Mendapatkan Pelayanan Kesehatan		0.00	0,00	0.00	2.728 orang	35,342,500.00	0 orang	0.00	1.121 orang	0.00	1.121 orang	0.00	1121	0.00		0.00		--
		1.02.01.01.02.2.02.25	Pelayanan Kesehatan Penyakit Menular dan Tidak Menular	Jumlah Dokumen Hasil Pelayanan Kesehatan Penyakit Menular dan Tidak Menular		0.00	3.287,00188,001.923,0024,0037,712.407,0041.526,008.554,,00185,00200,000,0037,00821,0014,000,00131,52170,00127,00	749,241,209.00	13 Dokumen	1,257,096,000.00	13 Dokumen	53,042,918.00	13 Dokumen	153,774,850.00	26 Dokumen	206,817,768.00	33131881 9232437. 71240741 52685541 85200037 82114013 1.521701 27	956,058,977.00		0.00		Realisasi sesuai target kinerja (DBD, Malaria, TBC, HIV, Hepatitis, Zoonosis, Kusta, Diare, Ispa, SPM USPRO, DM, HT, Surveilans Gilutdokumen program DBD, Malaria, TBC, HIV, Kecacingan, Diare, Ispa, Kusta, Zoonosis, DM, HT, SPM USPRO, Hepatitis

Nomor Urut Program Prioritas	Sasaran Pembangunan Daerah	Kode	Urusan/Bidang Urusan Pemerintahan Daerah dan Program/Kegiatan	Indikator Kinerja Program (outcome) / Kegiatan (output)	Target RPJMD pada tahun 2021 s/d 2026		Realisasi Capaian Kinerja RPJMD s/d RKPD Tahun Lalu (2022)		Target Kinerja dan Anggaran RKPD Tahun Berjalan yang dievaluasi (2023)		Realisasi Kinerja Pada Triwulan				Realisasi Capaian Kinerja dan Anggaran RKPD yang Dievaluasi (2023)		Realisasi Kinerja dan Anggaran RPJMD s/d Tahun 2023 (Akhir Tahun Pelaksanaan RKPD)		Tingkat Capaian Kinerja dan Realisasi Anggaran RPJMD s/d Tahun 2023		Perangkat Daerah Penanggung Jawab	Keterangan
											I		II									
		1.02.01.01.02.2.02.26	Pengelolaan Jaminan Kesehatan Masyarakat	Jumlah Dokumen Hasil Pengelolaan Jaminan Kesehatan Masyarakat		0.00	1.038.764,00	26,058,604,300.00	12 Dokumen	24,424,876,000.00	3 Dokumen	0.00	3 Dokumen	0.00	6 Dokumen	0.00	1038770	26,058,604,300.00		0.00		Belum ada realisasi karena menunggu SIPD dibuka krn dulu SSH blm ada (Menunggu SIPD dibuka untuk input rekening belanja di SIPD)Pengajuan anggaran masih berproses karena masuk di pergeseran kedua
		1.02.01.01.02.2.02.30	Penyediaan Telemedicine di Fasilitas Pelayanan Kesehatan	Jumlah Fasilitas Pelayanan Kesehatan (Fasyankes) yang Melayani Konsultasi Jarak Jauh antar Fasyankes Melalui Pelayanan Telemedicine untuk Mendapatkan Akses Pelayanan Kesehatan yang Berkualitas		0.00	0,00	0.00	16 Unit	0.00	0 Unit	0.00	0 Unit	0.00	0 Unit	0.00	0	0.00		0.00		Kebutuhan telemedicine sudah terpenuhiDiusulkan melalui anggaran DAK tetapi tidak masuk lokus
		1.02.01.01.02.2.02.32	Operasional Pelayanan Rumah Sakit	Jumlah Dokumen Operasional Pelayanan Rumah Sakit		0.00	0,00	0.00	1 Dokumen	0.00	0 Dokumen	0.00	0 Dokumen	0.00	0 Dokumen	0.00	0	0.00		0.00		Dialihkan ke RSUD PanggulSubkegiatan masuk pada RSUD Panggul
		1.02.01.01.02.2.02.34	Operasional Pelayanan Fasilitas Kesehatan Lainnya	Jumlah Dokumen Operasional Pelayanan Fasilitas Kesehatan Lainnya		0.00	200,00	12,233,001,338.00	1 Dokumen	350,000,000.00	0 Dokumen	0.00	0 Dokumen	0.00	0 Dokumen	0.00	200	12,233,001,338.00		0.00		Untuk PMI masih proses pelaksanaan kegiatankegiatan masih berproses
		1.02.01.01.02.2.02.35	Pelaksanaan Akreditasi Fasilitas Kesehatan di Kabupaten/Kota	Jumlah Fasilitas Kesehatan yang Terakreditasi di Kabupaten/Kota		0.00	0,0032,008,00	0.00	8 Unit	750,000,000.00	0 Unit	20,469,850.00	0 Unit	0.00	0 Unit	20,469,850.00	0328	20,469,850.00		0.00		Kegiatan masih berproses; kegiatan kredensial tenaga kesehatan, FC, SK, SPPD terkait program pelaynana kesehatan primer (Untuk jadwal surveiakreditasi dimulai semester 2 untuk 22 puskesmas)masih proses pra survey
		1.02.01.01.02.2.02.37	Pelaksanaan Kewaspadaan Dini dan Respon Wabah	Jumlah Dokumen Hasil Pelaksanaan Kewaspadaan Dini dan Respon Wabah		0.00	4.904,00371,00207,000,008,00	16,704,579.00	6 Dokumen	37,323,160.00	0 Dokumen	0.00	5 Dokumen	0.00	5 Dokumen	0.00	4.91E+11	16,704,579.00		0.00		Masih proses pelaksanaan kegiatandokumen laporan imunisasi, laporan vaksin, laporan KIPI, ASIK, SMILE
		1.02.01.01.02.2.02.39	Pengelolaan Pelayanan Kesehatan Dasar Melalui Pendekatan Keluarga	Jumlah Keluarga Yang Sudah Dikunjungi dan Diintervensi Masalah Kesehatannya Oleh Tenaga Kesehatan Puskesmas		0.00	0,00	0.00	272.330 Keluarga	0.00	0 Keluarga	0.00	0 Keluarga	0.00	0 Keluarga	0.00	0	0.00		0.00		Direncanakan dari anggaran DAK NF ternyata tidak masuk lokusDiusulkan melalui dana DAK, tetapi bukan lokus
		1.02.01.01.02.2.02.42	Pengelolaan pelayanan kesehatan Malaria	Jumlah orang yang mendapatkan pelayanan kesehatan malaria		0.00	0,00	0.00	100 orang	52,000,000.00	0 orang	0.00	52 orang	0.00	52 orang	0.00	52	0.00		0.00		-dilaksanakan di tw 3 karena masuk pergeseran ke 2
		1.02.01.01.02.2.03	Penyelenggaraan Sistem Informasi Kesehatan Secara Terintegrasi	Persentase Penyelenggaraan Sistem Informasi Kesehatan yang diselesaikan		0.00		0.00	100,00 .%	74,737,650.00	100.00 %	0.00	100.00 %	8,800,000.00	200 %	8,800,000.00	200 %	8,800,000.00		0.00		1/1*100=100sistem/ aplikasi e link berjalan dengan baik=1/1*100
		1.02.01.01.02.2.03.01	Pengelolaan Data dan Informasi Kesehatan	Jumlah Dokumen Hasil Pengelolaan Data dan Informasi Kesehatan		0.00	4,00	0.00	1 Dokumen	49,737,650.00	0 Dokumen	0.00	1 Dokumen	5,150,000.00	1 Dokumen	5,150,000.00	5	5,150,000.00		0.00		Profil; bimtek; rakor (akan dilaksanakan di TW II dan III)dokumen rakor SIP

Nomor Urut Program Prioritas	Sasaran Pembangunan Daerah	Kode	Urusan/Bidang Urusan Pemerintahan Daerah dan Program/Kegiatan	Indikator Kinerja Program (outcome) / Kegiatan (output)	Target RPJMD pada tahun 2021 s/d 2026		Realisasi Capaian Kinerja RPJMD s/d RKPD Tahun Lalu (2022)		Target Kinerja dan Anggaran RKPD Tahun Berjalan yang dievaluasi (2023)		Realisasi Kinerja Pada Triwulan				Realisasi Capaian Kinerja dan Anggaran RKPD yang Dievaluasi (2023)		Realisasi Kinerja dan Anggaran RPJMD s/d Tahun 2023 (Akhir Tahun Pelaksanaan RKPD)		Tingkat Capaian Kinerja dan Realisasi Anggaran RPJMD s/d Tahun 2023		Perangkat Daerah Penanggung Jawab	Keterangan
											I		II									
		1.02.01.01.02.2.03.02	Pengelolaan Sistem Informasi Kesehatan	Jumlah Dokumen Hasil Pengelolaan Sistem Informasi Kesehatan		0.00	4,00	0.00	1 Dokumen	25,000,000.00	0 Dokumen	0.00	1 Dokumen	3,650,000.00	1 Dokumen	3,650,000.00	5	3,650,000.00		0.00		pelaksanaan pemasalahan dan RTL e-Link (pelaksanaan di TW II) dokumen pemeliharaan elink
		1.02.01.01.02.2.04	Penerbitan Izin Rumah Sakit Kelas C, D dan Fasilitas Pelayanan Kesehatan Tingkat Daerah Kabupaten/Kota	Persentase Rumah Sakit Kelas C,D dan Fasilitas Pelayanan Kesehatan Yang Dibina		0.00		1,505,905,706.00	100,00 .%	641,559,000.00	75.00 %	43,895,000.00	96.36 %	148,251,518.00	171.36 %	192,146,518.00	171.36 %	1,698,052,224.00		0.00		3/4*100= 75%RSUD Soedomo, RSU Budi Asih, RS HST=106/110*100
		1.02.01.01.02.2.04.02	Peningkatan Tata Kelola Rumah Sakit dan Fasilitas Pelayanan Kesehatan Tingkat Daerah Kabupaten/Kota	Jumlah Rumah Sakit dan Fasilitas Pelayanan Kesehatan Tingkat Daerah Kabupaten/Kota yang Melakukan Peningkatan Tata Kelola Sesuai Standar		0.00	0,00	0.00	18 Unit	0.00	0 Unit	0.00	0 Unit	0.00	0 Unit	0.00	0	0.00		0.00		Rasionalisasi anggaran-
		1.02.01.01.02.2.04.03	Peningkatan Mutu Pelayanan Fasilitas Kesehatan	Jumlah Fasilitas Kesehatan yang Dilakukan Pengukuran Indikator Nasional Mutu (INM) Pelayanan kesehatan		0.00	44,0044,00	903,606,495.00	40 Unit	233,711,000.00	28 Unit	0.00	30 Unit	61,202,650.00	58 Unit	61,202,650.00	10244	964,809,145.00		0.00		28 dengan rincian : RS 3Puskesmas 22Klinik utama 2klinik pratama 1Belum semua klinik melaksanakan pengukuran INM, menunggu sosialisasi dr Prov / Kemenkes (Kegiatan PKP pencairan anggaran mulai bulan April)Rs : 3 Pusk : 22 Klinik : 5
		1.02.01.01.02.2.04.04	Penyiapan Perumusan dan Pelaksanaan Pelayanan Kesehatan Rujukan	Jumlah Dokumen Hasil Penyiapan Perumusan dan Pelaksanaan Pelayanan Kesehatan Rujukan		0.00	46,001,00	602,299,211.00	2 Dokumen	407,848,000.00	6 Dokumen	43,895,000.00	2 Dokumen	87,048,868.00	8 Dokumen	130,943,868.00	541	733,243,079.00		0.00		Target dirubah saat PAK = 24 dari 2 dokumen dikali 12 bulanSudah tercapai 6, dengan rincian :Laporan bulanan RS online (januari, februari, maret)Laporan bulanan PSC (januari, februari, maret)Realisasi sebenarnya melebihin yaitu 6 Dokumen (3 laporan bulanan RS online dan 3 Dokumen Keg PSC)
3		1.02.01.01.03	PROGRAM PENINGKATAN KAPASITAS SUMBER DAYA MANUSIA KESEHATAN	Persentase pemenuhan Sumberdaya Manusia Kesehatan sesuai Standar	%	50,000,000.00		15,947,627,841.00	92,00 %	4,454,697,310.00	85,03 %	794,799,150.00	85,00 %	928,426,700.00	170,03 %	1,723,225,850.00	170,03 %	17,670,853,691.00	inf	35,341.71		- 2119/2492 * 100=2119/2492*100
		1.02.01.01.03.2.01	Pemberian Izin Praktik Tenaga Kesehatan di Wilayah Kabupaten/Kota	Persentase Ijin Praktek Tenaga Kesehatan Yang Diberikan		0.00		21,280,000.00	92,00 .%	50,000,000.00	85.00 %	11,725,800.00	85.00 %	4,979,100.00	170 %	16,704,900.00	170 %	37,984,900.00		0.00		2119/2492*100=2119/2492 *100
		1.02.01.01.03.2.01.01	Pengendalian Perizinan Praktik Tenaga Kesehatan	Jumlah Dokumen Hasil Pengendalian Perizinan Praktik Tenaga Kesehatan		0.00	726,00	21,280,000.00	9 Dokumen	50,000,000.00	8 Dokumen	11,725,800.00	8 Dokumen	4,979,100.00	16 Dokumen	16,704,900.00	742	37,984,900.00		0.00		Dari 9 nakes, yang tidak ber SIP tenaga promkes1. Dokter Umum2. Dokter Gigi3. Perawat4. Bidan5. Gizi6. ATLM7. Kesling8. Promkes9. Kefarmasian8 dok (dokumen ijin dokter, dokter gigi, perawat, bidan, gizi, ATLM, kesling, kefarmasian)

Nomor Urut Program Prioritas	Sasaran Pembangunan Daerah	Kode	Urusan/Bidang Urusan Pemerintahan Daerah dan Program/Kegiatan	Indikator Kinerja Program (outcome) / Kegiatan (output)	Target RPJMD pada tahun 2021 s/d 2026		Realisasi Capaian Kinerja RPJMD s/d RKPD Tahun Lalu (2022)		Target Kinerja dan Anggaran RKPD Tahun Berjalan yang dievaluasi (2023)		Realisasi Kinerja Pada Triwulan				Realisasi Capaian Kinerja dan Anggaran RKPD yang Dievaluasi (2023)		Realisasi Kinerja dan Anggaran RPJMD s/d Tahun 2023 (Akhir Tahun Pelaksanaan RKPD)		Tingkat Capaian Kinerja dan Realisasi Anggaran RPJMD s/d Tahun 2023		Perangkat Daerah Penanggung Jawab	Keterangan
											I		II									
		1.02.01.01.03.2.02	Perencanaan Kebutuhan dan Pendayagunaan Sumber Daya Manusia Kesehatan untuk UKP dan UKM di Wilayah Kabupaten/Kota	Persentase Perencanaan Kebutuhan dan Pendayagunaan Sumberdaya Manusia Kesehatan Untuk UKP Yang Terpenuhi		0.00		15,566,674,241.00	100,00 .%	2,484,444,310.00	84.00 %	767,676,750.00	96.00 %	818,150,000.00	180 %	1,585,826,750.00	180 %	17,152,500,991.00		0.00		1167/1387*100Tenaga ASN baru dari rekrutmen tahun 2022 belum ter SK kan=(1167+164)/1387*100
		1.02.01.01.03.2.02.02	Pemenuhan Kebutuhan Sumber Daya Manusia Kesehatan Sesuai Standar	Jumlah Sumber Daya Manusia Kesehatan yang Memenuhi Standar di Fasilitas Pelayanan Kesehatan (Fasyankes)		0.00	56,000,00	15,566,674,241.00	1.195 Orang	2,484,444,310.00	1.167 Orang	767,676,750.00	1 Orang	818,150,000.00	1.168 Orang	1,585,826,750.00	1224.33	17,152,500,991.00		0.00		Dokter Umum : 69 Dokter Gigi : 23Perawat : 457 Bidan : 352 Nutrisionis : 60ATLM : 53 Sanitarian : 39 Penyuluh Kesmas : 50Apoteker : 22 TTK : 42 -
		1.02.01.01.03.2.03	Pengembangan Mutu dan Peningkatan Kompetensi Teknis Sumber Daya Manusia Kesehatan Tingkat Daerah Kabupaten/Kota	Persentase SDMKes sesuai kompetensi		0.00		359,673,600.00	100,00 .%	1,920,253,000.00	97.39 %	15,396,600.00	97.39 %	105,297,600.00	194.78 %	120,694,200.00	194.78 %	480,367,800.00		0.00		1677/1722*100=1642/1686*100
		1.02.01.01.03.2.03.01	Pengembangan Mutu dan Peningkatan Kompetensi Teknis Sumber Daya Manusia Kesehatan Tingkat Daerah Kabupaten/Kota	Jumlah Sumber Daya Manusia Kesehatan Tingkat Daerah Kabupaten/Kota yang Ditingkatkan Mutu dan Kompetensinya		0.00	44,0026,0020,00	359,673,600.00	6 Orang	1,920,253,000.00	0 Orang	15,396,600.00	6 Orang	105,297,600.00	6 Orang	120,694,200.00	502620	480,367,800.00		0.00		Menunggu jadwal pelatihan di Balai Diklat Latkesmas Murnajati-
4		1.02.01.01.04	PROGRAM SEDIAAN FARMASI, ALAT KESEHATAN DAN MAKANAN MINUMAN	Persentase sediaan farmasi, alat kesehatan dan makanan minuman yang memenuhi standar	84,00 %	473,570,000.00		237,902,908.00	84,00 %	547,746,000.00	27,00 %	90,832,500.00	46,00 %	110,706,520.00	73,00 %	201,539,020.00	73,00 %	439,441,928.00	86,90	92.79		(30+31,82+33+3+36)/5(58%+96%+33%+16%+29%)/5
		1.02.01.01.04.2.01	Pemberian Izin Apotek, Toko Obat, Toko Alat Kesehatan dan Optikal, Usaha Mikro Obat Tradisional (UMOT)	Persentase Pembinaan Terhadap Sarana Pelayanan Kefarmasian		0.00		9,432,900.00	80,00 .%	103,730,000.00	30.00 %	0.00	58.00 %	37,695,100.00	88 %	37,695,100.00	88 %	47,128,000.00		0.00		31/102*100apotik : 64, toko obat : 22, optik 14, alkes 2=59/102*100
		1.02.01.01.04.2.01.02	Penyediaan dan Pengelolaan Data Perizinan dan Tindak Lanjut Pengawasan Izin Apotek, Toko Obat, Toko Alat Kesehatan, dan Optikal, Usaha Mikro Obat Tradisional (UMOT)	Jumlah Apotek, Toko Obat, Toko Alat Kesehatan, dan Optikal, Usaha Mikro Obat Tradisional (UMOT) yang Dikendalikan dan Diawasi dalam rangka Penerbitan dan Tindak Lanjut Penerbitan Izin Apotek, Toko Obat, Toko Alat Kesehatan, dan Optikal, Usaha Mikro Obat Tradisional (UMOT)		0.00	1,00	9,432,900.00	67 Sarana	103,730,000.00	31 Sarana	0.00	59 Sarana	37,695,100.00	90 Sarana	37,695,100.00	91	47,128,000.00		0.00		apotik : 18 , toko obat : 6, optik : 5, alkes : 2 Pembinaan sarana : Apotek : 36, Toko Obat :13, Optik : 8, Alkes : 2,

Nomor Urut Program Prioritas	Sasaran Pembangunan Daerah	Kode	Urusan/Bidang Urusan Pemerintahan Daerah dan Program/Kegiatan	Indikator Kinerja Program (outcome) / Kegiatan (output)	Target RPJMD pada tahun 2021 s/d 2026		Realisasi Capaian Kinerja RPJMD s/d RKPD Tahun Lalu (2022)		Target Kinerja dan Anggaran RKPD Tahun Berjalan yang dievaluasi (2023)		Realisasi Kinerja Pada Triwulan				Realisasi Capaian Kinerja dan Anggaran RKPD yang Dievaluasi (2023)		Realisasi Kinerja dan Anggaran RPJMD s/d Tahun 2023 (Akhir Tahun Pelaksanaan RKPD)		Tingkat Capaian Kinerja dan Realisasi Anggaran RPJMD s/d Tahun 2023		Perangkat Daerah Penanggung Jawab	Keterangan
											I		II									
		1.02.01.01.04.2.03	Penerbitan Sertifikat Produksi Pangan Industri Rumah Tangga dan Nomor P-IRT sebagai Izin Produksi, untuk Produk Makanan Minuman Tertentu yang Dapat Diproduksi oleh Industri Rumah Tangga	Persentase Pengawasan Sertifikat PIRT dan Nomor P-IRT Sebagai Ijin Produksi		0.00		120,470,900.00	100,00 .%	165,050,000.00	31.82 %	75,714,950.00	96.36 %	30,170,570.00	128.18 %	105,885,520.00	128.18 %	226,356,420.00		0.00		35/110*100=106/110*100
		1.02.01.01.04.2.03.01	Pengendalian dan Pengawasan serta Tindak Lanjut Pengawasan Sertifikat Produksi Pangan Industri Rumah Tangga dan Nomor P-IRT sebagai Izin Produksi, untuk Produk Makanan Minuman Tertentu yang Dapat Diproduksi oleh Industri Rumah Tangga	Jumlah Dokumen Hasil Pengendalian dan Pengawasan serta Tindak Lanjut Pengawasan Sertifikat Produksi Pangan Industri Rumah Tangga dan Nomor P-IRT sebagai Izin Produksi, untuk Produk Makanan Minuman Tertentu yang Dapat Diproduksi oleh Industri Rumah Tangga		0.00	85,00	120,470,900.00	110 Dokumen	165,050,000.00	35 Dokumen	75,714,950.00	106 Dokumen	30,170,570.00	141 Dokumen	105,885,520.00	226	226,356,420.00		0.00		--
		1.02.01.01.04.2.04	Penerbitan Sertifikat Laik Higiene Sanitasi Tempat Pengelolaan Makanan (TPM) antara lain Jasa Boga, Rumah Makan/Restoran dan Depot Air Minum (DAM)	Persentase Sertifikat Laik Higiene Sanitasi Tempat Pengelolaan Makanan (TPM) : Jasa Boga, Rumah Makan/Restoran dan Depot Air Minum (DAM)		0.00		18,987,000.00	75,00 .%	40,000,000.00	33.33 %	5,319,550.00	33.33 %	20,011,400.00	66.66 %	25,330,950.00	66.66 %	44,317,950.00		0.00		1/3*100=1/3*100
		1.02.01.01.04.2.04.01	Pengendalian dan Pengawasan serta Tindak Lanjut Pengawasan Penerbitan Sertifikat Laik Higiene Sanitasi Tempat Pengelolaan Makanan (TPM) antara lain Jasa Boga, Rumah Makan/Restoran dan Depot Air Minum (DAM)	Jumlah Dokumen Hasil Pengendalian dan Pengawasan serta Tindak Lanjut Pengawasan Penerbitan Sertifikat Laik Higiene Sanitasi Tempat Pengelolaan Makanan (TPM) antara lain Jasa Boga, Rumah Makan/Restoran dan Depot Air Minum (DAM)		0.00	127,00	18,987,000.00	3 Dokumen	40,000,000.00	1 Dokumen	5,319,550.00	1 Dokumen	20,011,400.00	2 Dokumen	25,330,950.00	129	44,317,950.00		0.00		Dokumen Hasil Pengendalian dan Pengawasan serta Tindak Lanjut Pengawasan Penerbitan Sertifikat Laik Higiene Sanitasi Tempat Pengelolaan Makanan (TPM) pada jasa bogaDokumen DAM
		1.02.01.01.04.2.05	Penerbitan Stiker Pembinaan pada Makanan Jajanan dan Sentra Makanan Jajanan	Persentase Penerbitan Stiker Pembinaan pada Makanan Jajanan dan Sentra Makanan Jajanan		0.00		0.00	70,00 .%	40,000,000.00	3.00 %	3,195,000.00	16.00 %	3,934,000.00	19 %	7,129,000.00	19 %	7,129,000.00		0.00		8/280*100=45/280*100

Nomor Urut Program Prioritas	Sasaran Pembangunan Daerah	Kode	Urusan/Bidang Urusan Pemerintahan Daerah dan Program/Kegiatan	Indikator Kinerja Program (outcome) / Kegiatan (output)	Target RPJMD pada tahun 2021 s/d 2026		Realisasi Capaian Kinerja RPJMD s/d RKPD Tahun Lalu (2022)		Target Kinerja dan Anggaran RKPD Tahun Berjalan yang dievaluasi (2023)		Realisasi Kinerja Pada Triwulan				Realisasi Capaian Kinerja dan Anggaran RKPD yang Dievaluasi (2023)		Realisasi Kinerja dan Anggaran RPJMD s/d Tahun 2023 (Akhir Tahun Pelaksanaan RKPD)		Tingkat Capaian Kinerja dan Realisasi Anggaran RPJMD s/d Tahun 2023		Perangkat Daerah Penanggung Jawab	Keterangan
											I		II									
		1.02.01.01.04.2.05.01	Pengendalian dan Pengawasan serta Tindak Lanjut Penerbitan Stiker Pembinaan pada Makanan Jajanan dan Sentra Makanan Jajanan	Jumlah Dokumen Hasil Pengendalian dan Pengawasan serta Tindak Lanjut Penerbitan Stiker Pembinaan pada Makanan Jajanan dan Sentra Makanan Jajanan		0.00	140,00	0.00	280 Dokumen	40,000,000.00	8 Dokumen	3,195,000.00	45 Dokumen	3,934,000.00	53 Dokumen	7,129,000.00	193	7,129,000.00		0.00		--
		1.02.01.01.04.2.06	Pemeriksaan dan Tindak Lanjut Hasil Pemeriksaan Post Market pada Produksi dan Produk Makanan Minuman Industri Rumah Tangga	Persentase IRTP Post Market Yang Diawasi Dan Ditindaklanjuti		0.00		89,012,108.00	80,00 .%	198,966,000.00	36.00 %	6,603,000.00	29.00 %	18,895,450.00	65 %	25,498,450.00	65 %	114,510,558.00		0.00		32/90*100=26/90*100
		1.02.01.01.04.2.06.01	Pemeriksaan Post Market pada Produk Makanan-Minuman Industri Rumah Tangga yang Beredar dan Pengawasan serta Tindak Lanjut Pengawasan	Jumlah Produk dan Sarana Produksi Makanan-Minuman Industri Rumah Tangga Beredar yang Dilakukan Pemeriksaan Post Market dalam rangka Tindak Lanjut Pengawasan		0.00	92,00	89,012,108.00	318 Unit	198,966,000.00	32 Unit	6,603,000.00	30 Unit	18,895,450.00	62 Unit	25,498,450.00	154	114,510,558.00		0.00		Realisasi keuangan rendah menunggu jukop dari BPOM (Untuk target sekarang 90 karena menyesuaikan uang dari BPOM. Akan diperbaiki saat PAK)-
5		1.02.01.01.05	PROGRAM PEMBERDAYAAN MASYARAKAT BIDANG KESEHATAN	% Keluarga Sehat	18,00 %	5,906,191,300.00		6,594,125,015.00	18,00 %	7,195,394,920.00	18,00 %	136,536,600.00	25,84 %	1,764,831,090.00	43,84 %	1,901,367,690.00	43,84 %	8,495,492,705.00	243,56	143.84		59.722/235.037*100 = 25,41 % (melebihi target)60722/235037*100
		1.02.01.01.05.2.01	Advokasi, Pemberdayaan, Kemitraan, Peningkatan Peran serta Masyarakat dan Lintas Sektor Tingkat Daerah Kabupaten/Kota	Persentase Kecamatan Yang Telah Mempunyai Regulasi Gerakan Masyarakat Hidup Bersih dan SehatPersentase Peningkatan Tingkat Kemandirian Poskestren Yang Didampingi		0.00		1,036,536,875.00	65,00 .%65,00 .%	414,484,450.00	64.00 %0.00 %	75,032,080.00	92.87 %0.00 %	73,017,350.00	156.87 %0 %	148,049,430.00	156.87 %0 %	1,184,586,305.00		0.00		9/14*1000/25*100= 0%Masih proses persiapan pendampingan=13/14sudah dilaksanakan pendampingan dan masih berproses, untuk peningkatan baru bisa dievaluasi pada tribulan IV
		1.02.01.01.05.2.01.01	Peningkatan Upaya Promosi Kesehatan, Advokasi, Kemitraan dan Pemberdayaan Masyarakat	Jumlah Dokumen Promosi Kesehatan, Advokasi, Kemitraan dan Pemberdayaan Masyarakat		0.00	18,000,009,009.739,0010,00201,00	1,036,536,875.00	3 Dokumen	414,484,450.00	3 Dokumen	75,032,080.00	3 Dokumen	73,017,350.00	6 Dokumen	148,049,430.00	2.41E+12	1,184,586,305.00		0.00		-dok lap GERMAS Kabupaten TB 2, dok lap GERMAS Kecamatan TB2,dok laporan Pokjanal Posyandu TB
		1.02.01.01.05.2.02	Pelaksanaan Sehat dalam rangka Promotif Preventif Tingkat Daerah Kabupaten/Kota	Persentase Rumah Tangga Berperilaku Hidup Bersih Dan Sehat		0.00		5,552,551,640.00	30,00 .%	1,182,814,180.00	7.87 %	0.00	28.73 %	244,325,070.00	36.6 %	244,325,070.00	36.6 %	5,796,876,710.00		0.00		4006/50928*100=7.87%14634/50928*100
		1.02.01.01.05.2.02.01	Penyelenggaraan Promosi Kesehatan dan Gerakan Hidup Bersih dan Sehat	Jumlah Dokumen Hasil Penyelenggaraan Promosi Kesehatan dan Gerakan Hidup Bersih dan Sehat		0.00	33.567,00	5,552,551,640.00	4 Dokumen	1,182,814,180.00	4 Dokumen	0.00	4 Dokumen	244,325,070.00	8 Dokumen	244,325,070.00	33575	5,796,876,710.00		0.00		semua dokumen saat triwulan ada (saat PAK target dibenahi menjadi 16)Dokumen Desa siaga TB 1, Poskestren TB1, SBH TB 1, Posyandu TB 1Dokumen Pengkajian PHBS, Dok Pis PK, Dok Laporan Promkes, Dok KSYB

Nomor Urut Program Prioritas	Sasaran Pembangunan Daerah	Kode	Urusan/Bidang Urusan Pemerintahan Daerah dan Program/Kegiatan	Indikator Kinerja Program (outcome) / Kegiatan (output)	Target RPJMD pada tahun 2021 s/d 2026		Realisasi Capaian Kinerja RPJMD s/d RKPD Tahun Lalu (2022)		Target Kinerja dan Anggaran RKPD Tahun Berjalan yang dievaluasi (2023)		Realisasi Kinerja Pada Triwulan				Realisasi Capaian Kinerja dan Anggaran RKPD yang Dievaluasi (2023)		Realisasi Kinerja dan Anggaran RPJMD s/d Tahun 2023 (Akhir Tahun Pelaksanaan RKPD)		Tingkat Capaian Kinerja dan Realisasi Anggaran RPJMD s/d Tahun 2023		Perangkat Daerah Penanggung Jawab	Keterangan
											I		II									
		1.02.01.01.05.2.03	Pengembangan dan Pelaksanaan Upaya Kesehatan Bersumber Daya Masyarakat (UKBM) Tingkat Daerah Kabupaten/Kota	Persentase UKBM Yang Dibina		0.00		5,036,500.00	100,00 .%	5,598,096,290.00	33.24 %	61,504,520.00	23.51 %	1,447,488,670.00	56.75 %	1,508,993,190.00	56.75 %	1,514,029,690.00		0.00		352/1059*100=33,24%=249/1059*100 (belum semua puskesmas input data pada akhir bulan juni. krn validasi data promkes dan pemberdayaan tribulan 2 pada tgl 3 Juli)
		1.02.01.01.05.2.03.01	Bimbingan Teknis dan Supervisi Pengembangan dan Pelaksanaan Upaya Kesehatan Bersumber Daya Masyarakat (UKBM)	Jumlah Dokumen Hasil Bimbingan Teknis dan Supervisi Upaya Kesehatan Bersumber Daya Masyarakat (UKBM)		0.00	40,00145,001.615,0011,00	5,036,500.00	4 Dokumen	5,598,096,290.00	4 Dokumen	61,504,520.00	4 Dokumen	1,447,488,670.00	8 Dokumen	1,508,993,190.00	4.81E+10	1,514,029,690.00		0.00		Dokumen Desa siaga TB 1, Poskestren TB1, SBH TB 1, Posyandu TB 1 (posyandu lansia tidak masuk di UKBM) Dokumen Desa siaga TB 2, Poskestren TB2, SBH TB 2, Posyandu TB 2
		1.02.01.10	PUSKESMAS PANDEAN			0.00		270,387,780.00		3,115,535,180.00		176,779,432.00		655,151,575.00		831,931,007.00		1,102,318,787.00		0.00		
1		1.02.01.10.01	PROGRAM PENUNJANG URUSAN PEMERINTAHAN DAERAH KABUPATEN/KOTA			0.00		145,671,468.00	100,00 %100,00 %100,00 %	2,197,651,680.00	25,00 %25,00 %100,00 %	176,779,432.00	25,00 %25,00 %100,00 %	615,366,361.00	50,00 %50,00 %200,00 %	792,145,793.00	50,00 %50,00 %200,00 %	937,817,261.00	277,78infinf	0.00		1/4*100 Sudah Tercapai1/4*100 Sudah Tercapai100/100*100 Sudah Tercapai1/4*100 sudah tercapai1/4*100 sudah tercapai100/100*100sudah tercapai
		1.02.01.10.01.2.10	Peningkatan Pelayanan BLUD	Persentase Puskesmas melaksanakan SPM BLUD sesuai ketentuan		0.00		145,671,468.00	100,00 .%	2,197,651,680.00	30.90 %	176,779,432.00	42.27 %	615,366,361.00	73.17 %	792,145,793.00	73.17 %	937,817,261.00		0.00		Tercapai :(13414/43316*100)tercapai (18506/42770*100)
		1.02.01.10.01.2.10.01	Pelayanan dan Penunjang Pelayanan BLUD	Jumlah BLUD yang Menyediakan Pelayanan dan Penunjang Pelayanan		0.00	2,001,00	145,671,468.00	1 UnitKerja	2,197,651,680.00	0 UnitKerja	176,779,432.00	0 UnitKerja	615,366,361.00	0 UnitKerja	792,145,793.00	21	937,817,261.00		0.00		Realisasi Anggaran hanya tercapai 8,4% karena jasa pelelayanan bulan januari - maret belum direalisasikan karena masih menyesuaikan jumlah pegawai yang mutasi ,Dokumen disusun 1 kali dalam satu tahun

Nomor Urut Program Prioritas	Sasaran Pembangunan Daerah	Kode	Urusan/Bidang Urusan Pemerintahan Daerah dan Program/Kegiatan	Indikator Kinerja Program (outcome) / Kegiatan (output)	Target RPJMD pada tahun 2021 s/d 2026		Realisasi Capaian Kinerja RPJMD s/d RKPD Tahun Lalu (2022)		Target Kinerja dan Anggaran RKPD Tahun Berjalan yang dievaluasi (2023)		Realisasi Kinerja Pada Triwulan				Realisasi Capaian Kinerja dan Anggaran RKPD yang Dievaluasi (2023)		Realisasi Kinerja dan Anggaran RPJMD s/d Tahun 2023 (Akhir Tahun Pelaksanaan RKPD)		Tingkat Capaian Kinerja dan Realisasi Anggaran RPJMD s/d Tahun 2023		Perangkat Daerah Penanggung Jawab	Keterangan
											I		II									
2		1.02.01.10.02	PROGRAM PEMENUHAN UPAYA KESEHATAN PERORANGAN DAN UPAYA KESEHATAN MASYARAKAT			0.00		124,716,312.00	4,17 perkelahiran hidup160,00 -51,00 - 95,83 %87,50 %	813,018,500.00	0,00 perkelahiran hidup0,00 -0,00 - 54,47 %70,00 %	0.00	0,00 perkelahiran hidup0,00 -0,00 - 54,47 %70,00 %	22,312,500.00	0,00 perkelahiran hidup0,00 -0,00 - 108,94 %140,00 %	22,312,500.00	0,00 perkelahiran hidup0,00 -0,00 - 108,94 %140,00 %	147,028,812.00	0,00nanninfinf	0.00		Realiasi 0 % jml kematian/jml lahir hidup x 1000(0/407*1000)Karena Tidak ada Kejadian Kematian Bayi, Realiasi 0 %,jml kematian/jml lahir hidup x 100.000 (0/407x 100.000) Karena Tidak ada Kejadian Kematian IbuRealiasi 0 % Karena Tidak ada Kejadian Kesakitan DBDBeelum tercapai karena kurang dari jumlah yang distandarkan di aspakbelum tercapai karena kurang dari jumlah sarpras yang ada di pmk 43.(% kelengkapan sarana+% kelengkapan prasarana)/2 = (100+40)/2=70Realiasi 0 % jml kematian/jml lahir hidup x 1000(0/407*1000)Karena Tidak ada Kejadian Kematian Bayi, Realiasi 0 %,jml kematian/jml lahir hidup x 100.000 (0/407x 100.000) Karena Tidak ada Kejadian Kematian IbuRealiasi 0 % Karena Tidak ada Kejadian Kesakitan DBDBeelum tercapai karena kurang dari jumlah yang distandarkan di aspak,Penilaian setiap semesterbelum tercapai karena kurang dari jumlah sarpras yang ada di pmk 43.(% kelengkapan sarana+% kelengkapan prasarana)/2 = (100+40)/2=70

Nomor Urut Program Prioritas	Sasaran Pembangunan Daerah	Kode	Urusan/Bidang Urusan Pemerintahan Daerah dan Program/Kegiatan	Indikator Kinerja Program (outcome) / Kegiatan (output)	Target RPJMD pada tahun 2021 s/d 2026		Realisasi Capaian Kinerja RPJMD s/d RKPD Tahun Lalu (2022)		Target Kinerja dan Anggaran RKPD Tahun Berjalan yang dievaluasi (2023)		Realisasi Kinerja Pada Triwulan				Realisasi Capaian Kinerja dan Anggaran RKPD yang Dievaluasi (2023)		Realisasi Kinerja dan Anggaran RPJMD s/d Tahun 2023 (Akhir Tahun Pelaksanaan RKPD)		Tingkat Capaian Kinerja dan Realisasi Anggaran RPJMD s/d Tahun 2023		Perangkat Daerah Penanggung Jawab	Keterangan
											I		II									
		1.02.01.10.02.2.02	Penyediaan Layanan Kesehatan untuk UKM dan UKP Rujukan Tingkat Daerah Kabupaten/Kota	Persentase Anak Usia Pendidikan Dasar Yang Mendapatkan Pelayanan Kesehatan Sesuai StandarPersentase Bayi Baru Lahir Mendapatkan Pelayanan Kesehatan Bayi Baru Lahir Sesuai StandarPersentase Capaian SPM Di Puskesmas Sesuai KetentuanPersentase Ibu Bersalin Mendapatkan Pelayanan Persalinan Sesuai StandarPersentase Ibu Hamil Mendapatkan Pelayanan Kesehatan Ibu Hamil Sesuai StandarPersentase Pelayanan Kesehatan Balita sesuai StandarPersentase Warga Negara Dengan Gangguan Jiwa Berat Yang Terlayani KesehatanPersentase Warga Negara Dengan Resiko Terinfeksi Virus Yang Melemahkan Daya Tahan Tubuh Manusia (Human Immunodeficiency Virus) Yang Mendapatkan Layanan KesehatanPersentase Warga Negara Penderita Diabetes Mellitus Yang Mendapatkan		0.00		124,716,312.00	99,82 .%100,00 .%100,00 .%98,35 .%89,58 .%77,58 .%77,50 .%98,00 .%77,50 .%75,00 .%100,00 .%68,56 .%77,50 .%	813,018,500.00	0.00 %23.00 %30.90 %22.00 %20.00 %10.00 %32.00 %25.00 %54.00 %21.00 %15.00 %60.00 %23.00 %	0.00	100.00 %41.00 %43.27 %40.00 %41.00 %51.00 %50.00 %52.00 %96.00 %29.00 %23.00 %58.00 %39.00 %	22,312,500.00	100 %64 %74.17 %62 %61 %61 %82 %77 %150 %50 %38 %118 %62 %	22,312,500.00	100 %64 %74.17 %62 %61 %61 %82 %77 %150 %50 %38 %118 %62 %	147,028,812.00		0.00		Tercapai (0/2779*100)Realisasi 23 % (92/407*100),Belum Tercapai dari target 102 karena Kurangnya jumlah bayi baru lahir pada bulan januari Realisasi 30,9% (13414/43316*100)Tercapai Realisasi 22 % (92/425*100),Belum Tercapai dari target 106 karena Kurangnya jumlah ibu bersalin pada bulan januariCapaian 20 % (86/435*100),Belum Tercapai dari target 109 Karena Kurangnya jumlah ibu hamil pada bulan januariCapaian 10 % (202/1953*100)Belum Tercapai dari target 488 karena Kurangnya jumlah Balita yang melakukan pemeriksaan SIDDTK di posyanduRealisasi 32 % (18/56*100),Tercapai dari target 14Realisasi 25 % (119/476*100),Tercapai dari target 119Realisasi 54 % (298/557*100),Tercapai dari target 139Realisasi 21 % (2599/12408*100),Belum Tercapai dari target 3201 karena Kurangnya kesadaran pasien HT untuk rutin kontrolRealisasi 15 % (27/175*100) Belum tercapai Dari target 44 karena Pasien yang batuk lalu diberika POT dahak tidak kembali ke Puskesmas untuk memeriksakan dahaknyaRealisasi 60 % (2809/4664*100)TercapaiCapaian 23 % (4293/18981*100) Belum Tercapai dari target
		1.02.01.10.02.2.02.01	Pengelolaan Pelayanan Kesehatan Ibu Hamil	Jumlah Ibu Hamil yang Mendapatkan Pelayanan Kesehatan Sesuai Standar		0.00	248,00	7,845,000.00	444 Orang	46,450,000.00	86 Orang	0.00	0 Orang	1,575,000.00	86 Orang	1,575,000.00	334.03	9,420,000.00		0.00		Realisasi anggaran masih 0% karena dana Belum turunrealisasi masih 0,033% karena
		1.02.01.10.02.2.02.04	Pengelolaan Pelayanan Kesehatan Balita	Jumlah Balita yang Mendapatkan Pelayanan Kesehatan Sesuai Standar		0.00	0,00	0.00	0 orang	1,500,000.00	0 orang	0.00	0 orang	0.00	0 orang	0.00	0	0.00		0.00		-kegiatan dilaksanakan pada tb 3
		1.02.01.10.02.2.02.05	Pengelolaan Pelayanan Kesehatan pada Usia Pendidikan Dasar	Jumlah Anak Usia Pendidikan Dasar yang Mendapatkan Pelayanan Kesehatan Sesuai Standar		0.00	0,00	0.00	0 orang	14,700,000.00	0 orang	0.00	0 orang	0.00	0 orang	0.00	0	0.00		0.00		-kegiatan dilaksanakan di tb 3 bulan agustus

Nomor Urut Program Prioritas	Sasaran Pembangunan Daerah	Kode	Urusan/Bidang Urusan Pemerintahan Daerah dan Program/Kegiatan	Indikator Kinerja Program (outcome) / Kegiatan (output)	Target RPJMD pada tahun 2021 s/d 2026		Realisasi Capaian Kinerja RPJMD s/d RKPD Tahun Lalu (2022)		Target Kinerja dan Anggaran RKPD Tahun Berjalan yang dievaluasi (2023)		Realisasi Kinerja Pada Triwulan				Realisasi Capaian Kinerja dan Anggaran RKPD yang Dievaluasi (2023)		Realisasi Kinerja dan Anggaran RPJMD s/d Tahun 2023 (Akhir Tahun Pelaksanaan RKPD)		Tingkat Capaian Kinerja dan Realisasi Anggaran RPJMD s/d Tahun 2023		Perangkat Daerah Penanggung Jawab	Keterangan
											I		II									
		1.02.01.10.02.2.02.06	Pengelolaan Pelayanan Kesehatan pada Usia Produktif	Jumlah Penduduk Usia Produktif yang Mendapatkan Pelayanan Kesehatan Sesuai Standar		0.00	0,00	0.00	0 orang	7,400,000.00	0 orang	0.00	0 orang	0.00	0 orang	0.00	0	0.00		0.00		-kegiatan dilaksankan pada tb 3
		1.02.01.10.02.2.02.07	Pengelolaan Pelayanan Kesehatan pada Usia Lanjut	Jumlah Penduduk Usia Lanjut yang Mendapatkan Pelayanan Kesehatan Sesuai Standar		0.00	0,00	0.00	5.297 Orang	36,500,000.00	0 Orang	0.00	0 Orang	0.00	0 Orang	0.00	0	0.00		0.00		Belum direalisasikan karena belum disesuaikan dengan pemetaan DAK Non Fisik Tahun 2023kegiatan sudah berjalan tetapi proses pengspjan belum selesai sehingga realisasi masih 0
		1.02.01.10.02.2.02.10	Pengelolaan Pelayanan Kesehatan Orang dengan Gangguan Jiwa Berat	Jumlah Orang yang Mendapatkan Pelayanan Kesehatan Orang dengan Gangguan Jiwa Berat Sesuai Standar		0.00	0,00	0.00	0 orang	13,500,000.00	0 orang	0.00	0 orang	0.00	0 orang	0.00	0	0.00		0.00		-kegiatan bulan jan-juni masuk pada sub kegiatan lama untuk sub kegiatan baru dilaksanakan pada bulan juli
		1.02.01.10.02.2.02.11	Pengelolaan Pelayanan Kesehatan Orang Terduga Tuberkulosis	Jumlah Orang Terduga Menderita Tuberkulosis yang Mendapatkan Pelayanan Sesuai Standar		0.00	0,00	0.00	0 orang	900,000.00	0 orang	0.00	0 orang	0.00	0 orang	0.00	0	0.00		0.00		-kegiatan dilakukan pada sub kegiatan lama untuk kegiatan yang ada di sub kegiatan baru dilaksanakan bulan juli
		1.02.01.10.02.2.02.12	Pengelolaan Pelayanan Kesehatan Orang dengan Risiko Terinfeksi HIV	Jumlah Orang Terduga Menderita HIV yang Mendapatkan Pelayanan Sesuai Standar		0.00	0,00	0.00	0 orang	1,200,000.00	0 orang	0.00	0 orang	0.00	0 orang	0.00	0	0.00		0.00		-kegiatan dilaksanakan pada tb 3
		1.02.01.10.02.2.02.13	Pengelolaan Pelayanan Kesehatan bagi Penduduk pada Kondisi Kejadian Luar Biasa (KLB)	Jumlah Dokumen Hasil Pengelolaan Pelayanan Kesehatan bagi Penduduk pada Kondisi Kejadian Luar Biasa (KLB) Sesuai Standar		0.00	0,00	0.00	1 Dokumen	0.00	0 Dokumen	0.00	0 Dokumen	0.00	0 Dokumen	0.00	0	0.00		0.00		Tidak Dilaksanakan Karena di Pemetaan Dak Non Fisik 2023 Tidak adarealisasi nol karena tidak ada kegiatan sub KLB pada menu pemetaan dana DAK NON FISIK tahun 2023
		1.02.01.10.02.2.02.15	Pengelolaan Pelayanan Kesehatan Gizi Masyarakat	Jumlah Dokumen Hasil Pengelolaan Pelayanan Kesehatan Gizi Masyarakat		0.00	100,00	13,240,000.00	3 Dokumen	393,792,500.00	0 Dokumen	0.00	0 Dokumen	0.00	0 Dokumen	0.00	100	13,240,000.00		0.00		Realisasi anggaran masih 0% karena dana Belum turun,Dokumen Disusun 1 Tahun sekalirealisasi anggaran masih 0% karena kegiatan baru dilaksanakan pada bulan juli
		1.02.01.10.02.2.02.16	Pengelolaan Pelayanan Kesehatan Kerja dan Olahraga	Jumlah Dokumen Hasil Pengelolaan Pelayanan Kesehatan Kerja dan Olahraga		0.00	0,00	0.00	0 dokumen	2,700,000.00	0 dokumen	0.00	0 dokumen	0.00	0 dokumen	0.00	0	0.00		0.00		-Realisasi masih 0% karena kegiatan pada sub kegiatan ini baru dilaksanakan tb 3
		1.02.01.10.02.2.02.17	Pengelolaan Pelayanan Kesehatan Lingkungan	Jumlah Dokumen Hasil Pengelolaan Pelayanan Kesehatan Lingkungan		0.00	0,00	0.00	0 dokumen	4,800,000.00	0 dokumen	0.00	0 dokumen	0.00	0 dokumen	0.00	0	0.00		0.00		-kegiatan sudah berjalan namun masih masih pada sub kegiatan lama untuk kegiatan yang masuk sub kegiatan baru akan dilaksankan bulan juni
		1.02.01.10.02.2.02.18	Pengelolaan Pelayanan Promosi Kesehatan	Jumlah Dokumen Hasil Pengelolaan Pelayanan Promosi Kesehatan		0.00	0,00	0.00	0 dokumen	57,740,000.00	0 dokumen	0.00	5 dokumen	2,800,000.00	5 dokumen	2,800,000.00	4.8	2,800,000.00		0.00		-realisasu masih tercapai 4,8% (2800000/57740000*100)
		1.02.01.10.02.2.02.20	Pengelolaan Surveilans Kesehatan	Jumlah Dokumen Hasil Pengelolaan Surveilans Kesehatan		0.00	0,00	0.00	0 dokumen	1,350,000.00	0 dokumen	0.00	0 dokumen	0.00	0 dokumen	0.00	0	0.00		0.00		-realisasi masih 0% karena masih akan dilaksanakan tb 3 krn ada perubahann sub kegiatan

Nomor Urut Program Prioritas	Sasaran Pembangunan Daerah	Kode	Urusan/Bidang Urusan Pemerintahan Daerah dan Program/Kegiatan	Indikator Kinerja Program (outcome) / Kegiatan (output)	Target RPJMD pada tahun 2021 s/d 2026		Realisasi Capaian Kinerja RPJMD s/d RKPD Tahun Lalu (2022)		Target Kinerja dan Anggaran RKPD Tahun Berjalan yang dievaluasi (2023)		Realisasi Kinerja Pada Triwulan				Realisasi Capaian Kinerja dan Anggaran RKPD yang Dievaluasi (2023)		Realisasi Kinerja dan Anggaran RPJMD s/d Tahun 2023 (Akhir Tahun Pelaksanaan RKPD)		Tingkat Capaian Kinerja dan Realisasi Anggaran RPJMD s/d Tahun 2023		Perangkat Daerah Penanggung Jawab	Keterangan
											I		II									
		1.02.01.10.02.2.02.25	Pelayanan Kesehatan Penyakit Menular dan Tidak Menular	Jumlah Dokumen Hasil Pelayanan Kesehatan Penyakit Menular dan Tidak Menular		0.00	0,00	27,127,000.00	13 Dokumen	46,575,000.00	3 Dokumen	0.00	24 Dokumen	11,025,000.00	27 Dokumen	11,025,000.00	26.67	38,152,000.00		0.00		Realisasi anggaran masih 0% karena dana Belum turun, Register skrening spm pelayanan kesehatan usia produktif,aplikasi laporan asik dan aplikasi laporan siptimewarealisasi 23,67(11025000/46575000*100)
		1.02.01.10.02.2.02.33	Operasional Pelayanan Puskesmas	Jumlah Dokumen Operasional Pelayanan Puskesmas		0.00	88,71	76,504,312.00	1 Dokumen	176,036,000.00	0 Dokumen	0.00	4 Dokumen	6,912,500.00	4 Dokumen	6,912,500.00	92.60846	83,416,812.00		0.00		belum ada realisasirealisasi masih 3,9% (6912500/176036000*100) karena untuk dan insentif belum bisa direalisasikan
		1.02.01.10.02.2.02.36	Investigasi Awal Kejadian Tidak Diharapkan (Kejadian Ikutan Pasca Imunisasi dan Pemberian Obat Massal)	Jumlah Laporan Hasil Investigasi Awal Kejadian Tidak Diharapkan (Kejadian Ikutan Pasca Imunisasi dan Pemberian Obat Massal)		0.00	0,00	0.00	0 laporan	750,000.00	0 laporan	0.00	0 laporan	0.00	0 laporan	0.00	0	0.00		0.00		-(0/750000*100) karena tidak ada kejadian KIPI
		1.02.01.10.02.2.02.39	Pengelolaan Pelayanan Kesehatan Dasar Melalui Pendekatan Keluarga	Jumlah Keluarga Yang Sudah Dikunjungi dan Diintervensi Masalah Kesehatannya Oleh Tenaga Kesehatan Puskesmas		0.00	0,00	0.00	10.504 Keluarga	0.00	0 Keluarga	0.00	0 Keluarga	0.00	0 Keluarga	0.00	0	0.00		0.00		Tidak Dilaksanakan Karena di Pemetaan Dak Non Fisik 2023 Tidak adaRealisasi 0% karena tidak ada sub kegiatan ini pada menu pemetaan DAK NON FISIK Tahun 2023
		1.02.01.10.02.2.02.40	Pengelolaan pelayanan kesehatan orang dengan Tuberkulosis	Jumlah orang dengan Tuberkulosis yang mendapatkan pelayanan kesehatan sesuai standar		0.00	0,00	0.00	0 orang	750,000.00	0 orang	0.00	0 orang	0.00	0 orang	0.00	0	0.00		0.00		-karena sub kegiatan ini baru dan kegiatan masih akan di realisasikan bulan juli
		1.02.01.10.02.2.02.42	Pengelolaan pelayanan kesehatan Malaria	Jumlah orang yang mendapatkan pelayanan kesehatan malaria		0.00	0,00	0.00	0 orang	6,375,000.00	0 orang	0.00	0 orang	0.00	0 orang	0.00	0	0.00		0.00		-karena sub kegiatan baru sehingga menunggu pengesahan dana dak non Fisik pergeseran
3		1.02.01.10.03	PROGRAM PENINGKATAN KAPASITAS SUMBER DAYA MANUSIA KESEHATAN			0.00		0.00	92,00 %	0.00	0,00 %	0.00	0,00 %	0.00	0,00 %	0.00	0,00 %	0.00	0,00	0.00		Tidak direalisasikan karena tidak ada di Pemetaan DAK Non Fisik Tahun 2023Tidak direalisasikan karena di DAK Non Fisik tahun 2023 tidak ada
		1.02.01.10.03.2.02	Perencanaan Kebutuhan dan Pendayagunaan Sumber Daya Manusia Kesehatan untuk UKP dan UKM di Wilayah Kabupaten/Kota	Persentase Perencanaan Kebutuhan dan Pendayagunaan Sumberdaya Manusia Kesehatan Untuk UKP Yang Terpenuhi		0.00		0.00	100,00 .%	0.00	0.00 %	0.00	0.00 %	0.00	0 %	0.00	0 %	0.00		0.00		Realisasi 0% Karena tahun 2023 Tidak Mengalokasikan untuk Kebutuhan SDMK dari dana DAK Non FisikRealisasi 0% karena pada tahun 2023 tidak mengalokasikan kebutuhan SDMK dari dana DAK NON FISIK
		1.02.01.10.03.2.02.02	Pemenuhan Kebutuhan Sumber Daya Manusia Kesehatan Sesuai Standar	Jumlah Sumber Daya Manusia Kesehatan yang Memenuhi Standar di Fasilitas Pelayanan Kesehatan (Fasyankes)		0.00	0,00	0.00	3 Orang	0.00	0 Orang	0.00	0 Orang	0.00	0 Orang	0.00	0	0.00		0.00		Tidak Dilaksanakan Karena di Pemetaan Dak Non Fisik 2023 Tidak adaRealisasi 0% karena tidak menggangarkan sdmk pada dana DAK NON FISIK TAHUN 2023

Nomor Urut Program Prioritas	Sasaran Pembangunan Daerah	Kode	Urusan/Bidang Urusan Pemerintahan Daerah dan Program/Kegiatan	Indikator Kinerja Program (outcome) / Kegiatan (output)	Target RPJMD pada tahun 2021 s/d 2026		Realisasi Capaian Kinerja RPJMD s/d RKPD Tahun Lalu (2022)		Target Kinerja dan Anggaran RKPD Tahun Berjalan yang dievaluasi (2023)		Realisasi Kinerja Pada Triwulan				Realisasi Capaian Kinerja dan Anggaran RKPD yang Dievaluasi (2023)		Realisasi Kinerja dan Anggaran RPJMD s/d Tahun 2023 (Akhir Tahun Pelaksanaan RKPD)		Tingkat Capaian Kinerja dan Realisasi Anggaran RPJMD s/d Tahun 2023		Perangkat Daerah Penanggung Jawab	Keterangan
											I		II									
4		1.02.01.10.05	PROGRAM PEMBERDAYAAN MASYARAKAT BIDANG KESEHATAN		0.00		0.00		18,00 %	104,865,000.00	0,16 %	0.00	0,20 %	17,472,714.00	0,36 %	17,472,714.00	0,36 %	17,472,714.00	2,00	0.00		(1.641/(1641+6886+1977)masih rendahnya capaian indikator penderita hipertensi melakukan pengobatan secara teratur yaitu 26,11%,Masih ada anggota keluarga yang merokok yaitu sebesar 34,26%, masih ada anggota keluarga yang belum menjadi anggota JKN Yaitu 36,42%(1.641/(1641+6886+1977)masih rendahnya capaian indikator penderita hipertensi melakukan pengobatan secara teratur yaitu 26,11%,Masih ada anggota keluarga yang merokok yaitu sebesar 34,26%, masih ada anggota keluarga yang belum menjadi anggota JKN Yaitu 36,42%
		1.02.01.10.05.2.01	Advokasi, Pemberdayaan, Kemitraan, Peningkatan Peran serta Masyarakat dan Lintas Sektor Tingkat Daerah Kabupaten/Kota	Persentase Kecamatan Yang Telah Mempunyai Regulasi Gerakan Masyarakat Hidup Bersih dan SehatPersentase Peningkatan Tingkat Kemandirian Poskestren Yang Didampingi		0.00		0.00	65,00 .%65,00 .%	19,365,000.00	100.00 %0.00 %	0.00	100.00 %0.00 %	6,222,714.00	200 %0 %	6,222,714.00	200 %0 %	6,222,714.00		0.00		Tercapai (1/1*100)Realisasi 0% Karena Tidak ada poskestren di wilayah kerja Puskesmas Pandeantercapai (1/1*100)realisasi 0 karena tidak memiliki ponkestren
		1.02.01.10.05.2.01.01	Peningkatan Upaya Promosi Kesehatan, Advokasi, Kemitraan dan Pemberdayaan Masyarakat	Jumlah Dokumen Promosi Kesehatan, Advokasi, Kemitraan dan Pemberdayaan Masyarakat		0.00	0,00	0.00	4 Dokumen	19,365,000.00	1 Dokumen	0.00	50 Dokumen	6,222,714.00	51 Dokumen	6,222,714.00	51	6,222,714.00		0.00		Realisasi anggaran masih 0% karena dana Belum turun.Dokumen Promosi Kesehatan,Advokasi,Kemitraan dan Pemberdayaan masyarakat Tribulan 1Realisasi 50% (2/4*100)
		1.02.01.10.05.2.03	Pengembangan dan Pelaksanaan Upaya Kesehatan Bersumber Daya Masyarakat (UKBM) Tingkat Daerah Kabupaten/Kota	0		0.00		0.00	0,00 .0	85,500,000.00	0.00 0	0.00	0.00 0	11,250,000.00	0 0	11,250,000.00	0 0	11,250,000.00		0.00		--
		1.02.01.10.05.2.03.01	Bimbingan Teknis dan Supervisi Pengembangan dan Pelaksanaan Upaya Kesehatan Bersumber Daya Masyarakat (UKBM)	Jumlah Dokumen Hasil Bimbingan Teknis dan Supervisi Upaya Kesehatan Bersumber Daya Masyarakat (UKBM)		0.00	0,00	0.00	0 Dokumen	85,500,000.00	0 Dokumen	0.00	13 Dokumen	11,250,000.00	13 Dokumen	11,250,000.00	13.15	11,250,000.00		0.00		-Realisasi masih 13,15% karena kegiatan banyak yang masih akan dilakukan pada tb 3 karena adanya perubahan sub kegiatan
		1.02.01.11	PUSKESMAS BARUHARJO			0.00		1,323,779,599.00		2,772,222,500.00		315,567,354.00		315,980,062.00		631,547,416.00		1,955,327,015.00		0.00		

Nomor Urut Program Prioritas	Sasaran Pembangunan Daerah	Kode	Urusan/Bidang Urusan Pemerintahan Daerah dan Program/Kegiatan	Indikator Kinerja Program (outcome) / Kegiatan (output)	Target RPJMD pada tahun 2021 s/d 2026		Realisasi Capaian Kinerja RPJMD s/d RKPD Tahun Lalu (2022)		Target Kinerja dan Anggaran RKPD Tahun Berjalan yang dievaluasi (2023)		Realisasi Kinerja Pada Triwulan				Realisasi Capaian Kinerja dan Anggaran RKPD yang Dievaluasi (2023)		Realisasi Kinerja dan Anggaran RPJMD s/d Tahun 2023 (Akhir Tahun Pelaksanaan RKPD)		Tingkat Capaian Kinerja dan Realisasi Anggaran RPJMD s/d Tahun 2023		Perangkat Daerah Penanggung Jawab	Keterangan
											I		II									
1		1.02.01.11.01	PROGRAM PENUNJANG URUSAN PEMERINTAHAN DAERAH KABUPATEN/KOTA			0.00		872,699,699.00	100,00 %100,00 %100,00 %	1,837,500,000.00	25,00 %25,00 %84,68 %	315,567,354.00	25,00 %25,00 %87,59 %	257,279,182.00	50,00 %50,00 %172,27 %	572,846,536.00	50,00 %50,00 %172,27 %	1,445,546,235.00	277,78infinf	0.00		realisasi cakupan pelayanan jasa administrasi perkantoran yang difasilitasi tercapai (1 laporan/4 tribulan*100) = 25%realisasi ketersediaan dokumen perencanaan, penganggaran, dan evaluasi kinerja perangkat daerah tribulan 1 tercapai (1 dokumen/4 tribulan*100) = 25%realisasi nilai aset dalam kondisi baik didapatkan dari kumulasi kelengkapan (50S+10P+40A) = 84,68%realisasi cakupan pelayanan jasa administrasi perkantoran yang difasilitasi tercapai (1 laporan/ 4 tribulan*100) = 25%realisasi ketersediaan dokumen perencanaan, penganggaran dan evaluasi kinerja perangkat daerah tercapai (1 laporan/ 4 tribulan*100) = 25% realisasi nilai aset dalam kondisi baik di dapatkan dari kumulasi kelengkapan (50S+10P+40A) = 87,59%
		1.02.01.11.01.2.10	Peningkatan Pelayanan BLUD	Persentase BLUD menyusun laporan keuangan sesuai ketentuanPersentase Puskesmas melaksanakan SPM BLUD sesuai ketentuan		0.00		872,699,699.00	100,00 .%100,00 .%	1,837,500,000.00	25.00 %26.79 %	315,567,354.00	1.00 %26.48 %	257,279,182.00	26 %53.27 %	572,846,536.00	26 %53.27 %	1,445,546,235.00		0.00		realisasi BLUD dalam penyusunan laporan keuangan tribulan 1 (1 laporan/4 tribulan*100) = 25%realisasi capaian spm tribulan 1 (capaian tb 1 9261/target 1 tahun 34559*100) = 26.79% dikarenakan kegiatan masih berjalanrealisasi BLUD menyusun laporan keuangan sesuai ketentuan TB 2 (1 laporan/4 tribulan*100) = 25%realisasi capaian SPM TB 2 (capaian TB 2 9153/target 1 tahun 34559*100) = 26.48%

Nomor Urut Program Prioritas	Sasaran Pembangunan Daerah	Kode	Urusan/Bidang Urusan Pemerintahan Daerah dan Program/Kegiatan	Indikator Kinerja Program (outcome) / Kegiatan (output)	Target RPJMD pada tahun 2021 s/d 2026		Realisasi Capaian Kinerja RPJMD s/d RKPD Tahun Lalu (2022)		Target Kinerja dan Anggaran RKPD Tahun Berjalan yang dievaluasi (2023)		Realisasi Kinerja Pada Triwulan				Realisasi Capaian Kinerja dan Anggaran RKPD yang Dievaluasi (2023)		Realisasi Kinerja dan Anggaran RPJMD s/d Tahun 2023 (Akhir Tahun Pelaksanaan RKPD)		Tingkat Capaian Kinerja dan Realisasi Anggaran RPJMD s/d Tahun 2023		Perangkat Daerah Penanggung Jawab	Keterangan
											I		II									
		1.02.01.11.01.2.10.01	Pelayanan dan Penunjang Pelayanan BLUD	Jumlah BLUD yang Menyediakan Pelayanan dan Penunjang Pelayanan		0.00	2,00	872,699,699.00	1 UnitKerja	1,837,500,000.00	1 UnitKerja	315,567,354.00	14 UnitKerja	257,279,182.00	15 UnitKerja	572,846,536.00	17	1,445,546,235.00		0.00		Realisasi anggaran hanya tercapai 17,17% karena uang persediaan baru diambil awal bulan februari, honor pengelola BOK (Januari-februari) belum diambil karena ada perubahan kebijakan terkait pengelola BOK, realisasi JP Maret ada di Tribulan 2realisasi anggaran BLUD TB tercapai 14% dikarenakan masih terserap pada bulan april dan bulan mei
2		1.02.01.11.02	PROGRAM PEMENUHAN UPAYA KESEHATAN PERORANGAN DAN UPAYA KESEHATAN MASYARAKAT			0.00		392,192,400.00	4,17 perkelahiranhidup160,00 - 51,00 - 95,83 %87,50 %	757,797,500.00	1,00 perkelahiranhidup0,00 -9,01 - 70,29 %84,68 %	0.00	0,00 perkelahiranhidup0,00 -9,01 - 70,29 %89,47 %	47,669,500.00	1,00 perkelahiranhidup0,00 -18,02 - 140,58 %174,15 %	47,669,500.00	1,00 perkelahiranhidup0,00 -18,02 - 140,58 %174,15 %	439,861,900.00	5,56naninfinfinf	0.00		terdapat 1 kasus kematian bayi (angka kematian bayi 1/bayi lahir hidup 317*1000)=3,15%tidak ada kasus kematian ibu (kasus kematian ibu 0/jumlah bayi lahir hidup 317*100.000)=0%kesakitan DBD TB 1 (angka kesakitan DBD 2/ jumlah penduduk 22.188*100.000) = 9,01%realisasi kinerja 70,29 dari data aspak karena ada alat kesehatan sesuai PMK 43/2019 yang tidak dibutuhkan di puskesmas sehingga tidak dilengkapidari data aspak sarana dan prasarana puskesmas yang sesuai standart 84,68% dikarena beberapa sarana prasarana puskesmas belum sesuai standarttidak ada kasus kematian bayi (angka kematian bayi 0/bayi baru lahir 317*1000) = 0%tidak ada kasus kematian ibu (angka kematian ibu 0/jumlah ibu hamil 330*100.000) = 0%kesakitan DBD TB 2 (angka kesakitan DBD 2/jumlah penduduk 22.188*100.000) = 9,01%presentase puskesmas yang memiliki alat kesehatan sesuai standart TB 2 terealisasi 70,29% dari data aspak presentase puskesmas yang memiliki sarana dan prasarana sesuai standart TB 2 terealisasi 89,47% dari data aspak

Nomor Urut Program Prioritas	Sasaran Pembangunan Daerah	Kode	Urusan/Bidang Urusan Pemerintahan Daerah dan Program/Kegiatan	Indikator Kinerja Program (outcome) / Kegiatan (output)	Target RPJMD pada tahun 2021 s/d 2026		Realisasi Capaian Kinerja RPJMD s/d RKPD Tahun Lalu (2022)		Target Kinerja dan Anggaran RKPD Tahun Berjalan yang dievaluasi (2023)		Realisasi Kinerja Pada Triwulan				Realisasi Capaian Kinerja dan Anggaran RKPD yang Dievaluasi (2023)		Realisasi Kinerja dan Anggaran RPJMD s/d Tahun 2023 (Akhir Tahun Pelaksanaan RKPD)		Tingkat Capaian Kinerja dan Realisasi Anggaran RPJMD s/d Tahun 2023		Perangkat Daerah Penanggung Jawab	Keterangan
											I		II									
		1.02.01.11.02.2.02	Penyediaan Layanan Kesehatan untuk UKM dan UKP Rujukan Tingkat Daerah Kabupaten/Kota	Persentase Anak Usia Pendidikan Dasar Yang Mendapatkan Pelayanan Kesehatan Sesuai StandarPersentase Bayi Baru Lahir Mendapatkan Pelayanan Kesehatan Bayi Baru Lahir Sesuai StandarPersentase Capaian SPM Di Puskesmas Sesuai KetentuanPersentase Ibu Bersalin Mendapatkan Pelayanan Persalinan Sesuai StandarPersentase Ibu Hamil Mendapatkan Pelayanan Kesehatan Ibu Hamil Sesuai StandarPersentase Pelayanan Kesehatan Balita sesuai StandarPersentase Warga Negara Dengan Gangguan Jiwa Berat Yang Terlayani KesehatanPersentase Warga Negara Dengan Resiko Terinfeksi Virus Yang Melemahkan Daya Tahan Tubuh Manusia (Human Immunodeficiency Virus) Yang Mendapatkan Layanan KesehatanPersentase Warga Negara Penderita Diabetes Mellitus Yang Mendapatkan		0.00		392,192,400.00	99,82 .%100,00 .%100,00 .%98,35 .%89,58 .%77,58 .%77,50 .%98,00 .%77,50 .%75,00 .%100,00 .%68,56 .%77,50 .%	757,797,500.00	48.30 %26.81 %25.00 %25.82 %22.80 %23.80 %7.21 %29.63 %15.29 %8.50 %70.94 %21.31 %21.41 %	0.00	51.52 %22.08 %26.48 %21.51 %19.00 %21.63 %3.23 %27.92 %29.21 %6.71 %21.37 %21.12 %21.59 %	47,669,500.00	99.82 %48.89 %51.48 %47.33 %41.8 %45.43 %10.44 %57.55 %44.5 %15.21 %92.31 %42.43 %43 %	47,669,500.00	99.82 %48.89 %51.48 %47.33 %41.8 %45.43 %10.44 %57.55 %44.5 %15.21 %92.31 %42.43 %43 %	439,861,900.00		0.00		Persentase Anak Usia Pendidikan Dasar Yang Mendapatkan Pelayanan Kesehatan Sesuai Standar tribulan 1 : (capaian/total sasaran*target = 1577/3259*99,82) = 48,30% Persentase Bayi Baru Lahir Mendapatkan Pelayanan Kesehatan Bayi Baru Lahir Sesuai Standar : (capaian/total sasaran*target = 85/317*100) = 26,81% Persentase Capaian SPM Di Puskesmas Sesuai Ketentuan : (capaian/total sasaran*target =100/4*100) = 25% Persentase Ibu Bersalin Mendapatkan Pelayanan Persalinan Sesuai Standar : (capaian/total sasaran*target = 84/320*98,35) = 25,82% Persentase Ibu Hamil Mendapatkan Pelayanan Kesehatan Ibu Hamil Sesuai Standar : (capaian/total sasaran*target = 84/330*89,58) = 22,80%Persentase Pelayanan Kesehatan Balita sesuai Standar : (capaian/total sasaran*target = 351/1144*77,58) = 23,80%Persentase Warga Negara Dengan Gangguan Jiwa Berat Yang Terlayani Kesehatan : (capaian/total sasaran*target = 8/86*77,50) = 7,21% Persentase Warga Negara Dengan Resiko Terinfeksi Virus Yang Melemahkan Daya Tahan Tubuh Manusia (Human Immunodeficiency
		1.02.01.11.02.2.02.01	Pengelolaan Pelayanan Kesehatan Ibu Hamil	Jumlah Ibu Hamil yang Mendapatkan Pelayanan Kesehatan Sesuai Standar		0.00	126,00	15,321,000.00	332 Orang	75,400,000.00	84 Orang	0.00	19 Orang	18,925,000.00	103 Orang	18,925,000.00	229	34,246,000.00		0.00		Realisasi anggaran masih 0% karena dana belum turunrealisasi penyerapan anggaran pelayanan kesehatan ibu hamil TB 2 tercapai Rp 18.925.000,00 dengan capaian kinerja 19,00%
		1.02.01.11.02.2.02.05	Pengelolaan Pelayanan Kesehatan pada Usia Pendidikan Dasar	Jumlah Anak Usia Pendidikan Dasar yang Mendapatkan Pelayanan Kesehatan Sesuai Standar		0.00	2.394,00	2,412,500.00	3.259 anak	13,125,000.00	0 anak	0.00	52 anak	0.00	52 anak	0.00	2445.52	2,412,500.00		0.00		-belum ada (Rp 0) realisasi penyerapan anggaran pelayanan kesehatan pada usia pendidikan dasar TB 2 dengan capaian kinerja 51,52%

Nomor Urut Program Prioritas	Sasaran Pembangunan Daerah	Kode	Urusan/Bidang Urusan Pemerintahan Daerah dan Program/Kegiatan	Indikator Kinerja Program (outcome) / Kegiatan (output)	Target RPJMD pada tahun 2021 s/d 2026		Realisasi Capaian Kinerja RPJMD s/d RKPD Tahun Lalu (2022)		Target Kinerja dan Anggaran RKPD Tahun Berjalan yang dievaluasi (2023)		Realisasi Kinerja Pada Triwulan				Realisasi Capaian Kinerja dan Anggaran RKPD yang Dievaluasi (2023)		Realisasi Kinerja dan Anggaran RPJMD s/d Tahun 2023 (Akhir Tahun Pelaksanaan RKPD)		Tingkat Capaian Kinerja dan Realisasi Anggaran RPJMD s/d Tahun 2023		Perangkat Daerah Penanggung Jawab	Keterangan
											I		II									
		1.02.01.11.02.2.02.07	Pengelolaan Pelayanan Kesehatan pada Usia Lanjut	Jumlah Penduduk Usia Lanjut yang Mendapatkan Pelayanan Kesehatan Sesuai Standar		0.00	4.189,00	9,450,000.00	4.732 Orang	0.00	0 Orang	0.00	21 Orang	0.00	21 Orang	0.00	4210.12	9,450,000.00		0.00		Belum dilaksanakan karena belum disesuaikan dengan pemetaan DAK Non Fisik Tahun 2023tidak ada realisasi penyerapan anggaran pelayanan kesehatan pada usia lanjut TB 2 dengan capaian kinerja 21,12%
		1.02.01.11.02.2.02.10	Pengelolaan Pelayanan Kesehatan Orang dengan Gangguan Jiwa Berat	Jumlah Orang yang Mendapatkan Pelayanan Kesehatan Orang dengan Gangguan Jiwa Berat Sesuai Standar		0.00	103,00	5,670,000.00	83 orang	9,000,000.00	0 orang	0.00	3 orang	0.00	3 orang	0.00	106.23	5,670,000.00		0.00		-belum ada (Rp 0) realisasi penyerapan anggaran pelayanan kesehatan pada orang dengan gangguan jiwa berat TB 2 dengan capaian kinerja 3,23%
		1.02.01.11.02.2.02.11	Pengelolaan Pelayanan Kesehatan Orang Terduga Tuberkulosis	Jumlah Orang Terduga Menderita Tuberkulosis yang Mendapatkan Pelayanan Sesuai Standar		0.00	6,00	7,045,000.00	117 orang	2,100,000.00	0 orang	0.00	21 orang	0.00	21 orang	0.00	27.37	7,045,000.00		0.00		-belum ada (Rp 0) realisasi penyerapan anggaran pelayanan kesehatan pada orang terduga tuberculosis TB 2 dengan capaian kinerja 21,37%
		1.02.01.11.02.2.02.12	Pengelolaan Pelayanan Kesehatan Orang dengan Risiko Terinfeksi HIV	Jumlah Orang Terduga Menderita HIV yang Mendapatkan Pelayanan Sesuai Standar		0.00	0,00	0.00	344 orang	1,200,000.00	0 orang	0.00	28 orang	0.00	28 orang	0.00	27.92	0.00		0.00		-belum ada (Rp 0) realisasi penyerapan anggaran pelayanan kesehatan pada orang dengan risiko terinfeksi HIV TB 2 dengan capaian kinerja 27,92%
		1.02.01.11.02.2.02.13	Pengelolaan Pelayanan Kesehatan bagi Penduduk pada Kondisi Kejadian Luar Biasa (KLB)	Jumlah Dokumen Hasil Pengelolaan Pelayanan Kesehatan bagi Penduduk pada Kondisi Kejadian Luar Biasa (KLB) Sesuai Standar		0.00	377,00	99,945,000.00	1 Dokumen	0.00	0 Dokumen	0.00	0 Dokumen	0.00	0 Dokumen	0.00	377	99,945,000.00		0.00		Belum dilaksanakan karena belum disesuaikan dengan pemetaan DAK Non Fisik Tahun 2023belum ada dilaksanakan karena belum disesuaikan dengan pemetaan DAK Non Fisik Tahun 2023
		1.02.01.11.02.2.02.15	Pengelolaan Pelayanan Kesehatan Gizi Masyarakat	Jumlah Dokumen Hasil Pengelolaan Pelayanan Kesehatan Gizi Masyarakat		0.00	0,86	16,135,000.00	3 Dokumen	322,999,500.00	0 Dokumen	0.00	0 Dokumen	3,900,000.00	0 Dokumen	3,900,000.00	0.863664	20,035,000.00		0.00		TB 1 dokumen disusun satu tahun sekalirealisasi penyerapan anggaran pelayanan kesehatan gizi masyarakat TB 2 tercapai Rp. 3.900.000 dengan capaian kinerja 0% dikarenakan dokumen dilaporkan 1 tahun sekali
		1.02.01.11.02.2.02.16	Pengelolaan Pelayanan Kesehatan Kerja dan Olahraga	Jumlah Dokumen Hasil Pengelolaan Pelayanan Kesehatan Kerja dan Olahraga		0.00	2,00	2,160,000.00	0 dokumen	5,400,000.00	0 dokumen	0.00	0 dokumen	0.00	0 dokumen	0.00	2	2,160,000.00		0.00		-belum ada realisasi kinerja dan realisasi penyerapan anggaran pelayanan kesehatan kerja dan olahraga pada TB 2
		1.02.01.11.02.2.02.17	Pengelolaan Pelayanan Kesehatan Lingkungan	Jumlah Dokumen Hasil Pengelolaan Pelayanan Kesehatan Lingkungan		0.00	0,99	10,470,000.00	0 dokumen	3,900,000.00	0 dokumen	0.00	0 dokumen	0.00	0 dokumen	0.00	0.986567	10,470,000.00		0.00		-belum ada realisasi kinerja dan realisasi penyerapan anggaran pelayanan kesehatan lingkungan pada TB 2
		1.02.01.11.02.2.02.18	Pengelolaan Pelayanan Promosi Kesehatan	Jumlah Dokumen Hasil Pengelolaan Pelayanan Promosi Kesehatan		0.00	1,00	15,526,000.00	0 dokumen	40,767,500.00	0 dokumen	0.00	0 dokumen	0.00	0 dokumen	0.00	1	15,526,000.00		0.00		-belum ada realisasi kinerja dan realisasi penyerapan anggaran pelayanan promosi kesehatan pada TB 2
		1.02.01.11.02.2.02.20	Pengelolaan Surveilans Kesehatan	Jumlah Dokumen Hasil Pengelolaan Surveilans Kesehatan		0.00	4,00	40,379,650.00	12 dokumen	900,000.00	0 dokumen	0.00	0 dokumen	0.00	0 dokumen	0.00	4	40,379,650.00		0.00		-belum ada realisasi kinerja dan realisasi penyerapan anggaran surveilans kesehatan pada TB 2

Nomor Urut Program Prioritas	Sasaran Pembangunan Daerah	Kode	Urusan/Bidang Urusan Pemerintahan Daerah dan Program/Kegiatan	Indikator Kinerja Program (outcome) / Kegiatan (output)	Target RPJMD pada tahun 2021 s/d 2026		Realisasi Capaian Kinerja RPJMD s/d RKPD Tahun Lalu (2022)		Target Kinerja dan Anggaran RKPD Tahun Berjalan yang dievaluasi (2023)		Realisasi Kinerja Pada Triwulan				Realisasi Capaian Kinerja dan Anggaran RKPD yang Dievaluasi (2023)		Realisasi Kinerja dan Anggaran RPJMD s/d Tahun 2023 (Akhir Tahun Pelaksanaan RKPD)		Tingkat Capaian Kinerja dan Realisasi Anggaran RPJMD s/d Tahun 2023		Perangkat Daerah Penanggung Jawab	Keterangan
											I		II									
		1.02.01.11.02.2.02.25	Pelayanan Kesehatan Penyakit Menular dan Tidak Menular	Jumlah Dokumen Hasil Pelayanan Kesehatan Penyakit Menular dan Tidak Menular		0.00	64.382.500,00	64,382,500.00	13 Dokumen	91,725,000.00	3 Dokumen	0.00	3 Dokumen	17,250,000.00	6 Dokumen	17,250,000.00	64382506	81,632,500.00		0.00		dokumen hasil pelayanan kesehatan penyakit menular dan tidak menular TB 1 3 dokumen terdiri dari SPM, aplikasi asik, aplikasi siptimewarealisasi penyerapan anggaran pelayanan kesehatan penyakit menular dan tidak menular TB 2 tercapai Rp. 17.250.000 dengan capaian kinerja 3 dokumen yang dilaporkan SPM, aplikasi asik, aplikasi SIPTIMEWA
		1.02.01.11.02.2.02.33	Operasional Pelayanan Puskesmas	Jumlah Dokumen Operasional Pelayanan Puskesmas		0.00	0,80	103,295,750.00	1 Dokumen	184,380,500.00	1 Dokumen	0.00	1 Dokumen	7,594,500.00	2 Dokumen	7,594,500.00	2.80069	110,890,250.00		0.00		realisasi anggaran 0% karena dana belum turunrealisasi penyerapan anggaran operasional pelayanan kesehatan TB 2 tercapai Rp. 7.594.500 dengan capaian kinerja 1 dokumen kegiatan
		1.02.01.11.02.2.02.39	Pengelolaan Pelayanan Kesehatan Dasar Melalui Pendekatan Keluarga	Jumlah Keluarga Yang Sudah Dikunjungi dan Diintervensi Masalah Kesehatannya Oleh Tenaga Kesehatan Puskesmas		0.00	0,00	0.00	8.418 Keluarga	0.00	0 Keluarga	0.00	0 Keluarga	0.00	0 Keluarga	0.00	0	0.00		0.00		Belum dilaksanakan karena belum disesuaikan dengan pemetaan DAK Non Fisik Tahun 2023belum ada realisasi jumlah penduduk yang sudah dikunjungi dan diintervensi masalah kesehatannya oleh tenaga puskesmas pada TB 2
		1.02.01.11.02.2.02.40	Pengelolaan pelayanan kesehatan orang dengan Tuberkulosis	Jumlah orang dengan Tuberkulosis yang mendapatkan pelayanan kesehatan sesuai standar		0.00	0,00	0.00	22 orang	450,000.00	0 orang	0.00	4 orang	0.00	4 orang	0.00	4.13	0.00		0.00		-realisasi jumlah orang dengan terduga tuberculosis yang mendapatkan pelayanan kesehatan sesuai standart (capaian 25/total sasaran 117* target 22,00) = 4,13%
		1.02.01.11.02.2.02.42	Pengelolaan pelayanan kesehatan Malaria	Jumlah orang yang mendapatkan pelayanan kesehatan malaria		0.00	0,00	0.00	0 orang	6,450,000.00	0 orang	0.00	0 orang	0.00	0 orang	0.00	0	0.00		0.00		-belum ada realisasi kinerja dan realisasi penyerapan anggaran pelayanan kesehatan malaria pada TB 2
3		1.02.01.11.03	PROGRAM PENINGKATAN KAPASITAS SUMBER DAYA MANUSIA KESEHATAN			0.00		52,000,000.00	92,00 %	0.00	0,00 %	0.00	0,00 %	0.00	0,00 %	0.00	0,00 %	52,000,000.00	0,00	0.00		tidak direalisasikan karena tidak ada di pemetaan DAK Non fisi tahun 2023tidak direalisasikan karena tidak ada di pemetaan DAK Non Fisik Tahun 2023
		1.02.01.11.03.2.02	Perencanaan Kebutuhan dan Pendayagunaan Sumber Daya Manusia Kesehatan untuk UKP dan UKM di Wilayah Kabupaten/Kota	Persentase Perencanaan Kebutuhan dan Pendayagunaan Sumberdaya Manusia Kesehatan Untuk UKP Yang Terpenuhi		0.00		52,000,000.00	100,00 .%	0.00	25.00 %	0.00	25.00 %	0.00	50 %	0.00	50 %	52,000,000.00		0.00		realisasi perencanaan kebutuhan dan pendayagunaan SDMK UKP tribulan 1 (1 perencanaan/4 tribulan*100) = 25%realisasi presentase perencanaan kebutuhan dan pendayaguaan SDMK UKP TB 2 (1 perencanaan/4 tribulan*100) = 25%

Nomor Urut Program Prioritas	Sasaran Pembangunan Daerah	Kode	Urusan/Bidang Urusan Pemerintahan Daerah dan Program/Kegiatan	Indikator Kinerja Program (outcome) / Kegiatan (output)	Target RPJMD pada tahun 2021 s/d 2026		Realisasi Capaian Kinerja RPJMD s/d RKPD Tahun Lalu (2022)		Target Kinerja dan Anggaran RKPD Tahun Berjalan yang dievaluasi (2023)		Realisasi Kinerja Pada Triwulan				Realisasi Capaian Kinerja dan Anggaran RKPD yang Dievaluasi (2023)		Realisasi Kinerja dan Anggaran RPJMD s/d Tahun 2023 (Akhir Tahun Pelaksanaan RKPD)		Tingkat Capaian Kinerja dan Realisasi Anggaran RPJMD s/d Tahun 2023		Perangkat Daerah Penanggung Jawab	Keterangan
											I		II									
		1.02.01.11.03.2.02.02	Pemenuhan Kebutuhan Sumber Daya Manusia Kesehatan Sesuai Standar	Jumlah Sumber Daya Manusia Kesehatan yang Memenuhi Standar di Fasilitas Pelayanan Kesehatan (Fasyankes)		0.00	52.000.000,00	52,000,000.00	4 Orang	0.00	0 Orang	0.00	0 Orang	0.00	0 Orang	0.00	52000000	52,000,000.00		0.00		tidak direalisasikan karena tidak ada dipemetaan DAK Non Fisik tahun 2023belum dilaksanakan karena belum disesuaikan dengan pemetaan DAK Non Fisik Tahun 2023
4		1.02.01.11.05	PROGRAM PEMBERDAYAAN MASYARAKAT BIDANG KESEHATAN			0.00		6,887,500.00	18,00 %	176,925,000.00	6,79 %	0.00	0,00 %	11,031,380.00	6,79 %	11,031,380.00	6,79 %	17,918,880.00	37,72	0.00		realisasi kinerja KS tribulan 1 (KK yang sudah diintervensi 572/total KK 8418*100) = 6,79%realisasi kinerja KS TB 2 (KK yang sudah diintervensi 0/total KK 8418*100) = 0%
		1.02.01.11.05.2.01	Advokasi, Pemberdayaan, Kemitraan, Peningkatan Peran serta Masyarakat dan Lintas Sektor Tingkat Daerah Kabupaten/Kota	Persentase Kecamatan Yang Telah Mempunyai Regulasi Gerakan Masyarakat Hidup Bersih dan SehatPersentase Peningkatan Tingkat Kemandirian Poskestren Yang Didampingi		0.00		0.00	65,00 .%65,00 .%	109,200,000.00	0.65 %0.00 %	0.00	0.00 %0.00 %	11,031,380.00	0.65 %0 %	11,031,380.00	0.65 %0 %	11,031,380.00		0.00		Persentase Kecamatan Yang Telah Mempunyai Regulasi Gerakan Masyarakat Hidup Bersih dan Sehat =(1 kegiatan/1 kecamatan*65) = 0,65%Persentase Peningkatan Tingkat Kemandirian Poskestren Yang Didampingi (0 penilaian/3 poskestren*65) = 0% karena belum dilakukan penilaian strata poskestren pada tribulan 1 dan akan dilakukan penilaian strata poskestren pada tribulan 2realisasi presentase kecamatan yang telah mempunyai regulasi GERMAS TB 2 (capaian 0/1 kecamatan*65,00) = 0%realisasi presentase peningkatan tingkat kemandirian Poskestren yang didampingi TB 2 (capaian 0/3 poskestren*65,00) = 0%, penilaian peningkatan tingkat kemandirian poskestren akan dilaporkan pada TB 3
		1.02.01.11.05.2.01.01	Peningkatan Upaya Promosi Kesehatan, Advokasi, Kemitraan dan Pemberdayaan Masyarakat	Jumlah Dokumen Promosi Kesehatan, Advokasi, Kemitraan dan Pemberdayaan Masyarakat		0.00	0,00	0.00	4 Dokumen	109,200,000.00	1 Dokumen	0.00	1 Dokumen	11,031,380.00	2 Dokumen	11,031,380.00	2	11,031,380.00		0.00		dokumen promosi kesehatan, advokasi, kemitraan dan pemberdayaan masyarakat TB 1realisasi penyerapan anggaran advokasi, kemitraan dan pemberdayaan masyarakat TB 2 tercapai Rp. 11.313.380,00 dengan capaian kinerja 1 dokumen kegiatan
		1.02.01.11.05.2.03	Pengembangan dan Pelaksanaan Upaya Kesehatan Bersumber Daya Masyarakat (UKBM) Tingkat Daerah Kabupaten/Kota	0		0.00		6,887,500.00	0,00 .0	67,725,000.00	0.00 0	0.00	0.00 0	0.00	0 0	0.00	0 0	6,887,500.00		0.00		-Belum ada realisasi maupun capaian kinerja pada TB 2

Nomor Urut Program Prioritas	Sasaran Pembangunan Daerah	Kode	Urusan/Bidang Urusan Pemerintahan Daerah dan Program/Kegiatan	Indikator Kinerja Program (outcome) / Kegiatan (output)	Target RPJMD pada tahun 2021 s/d 2026		Realisasi Capaian Kinerja RPJMD s/d RKPD Tahun Lalu (2022)		Target Kinerja dan Anggaran RKPD Tahun Berjalan yang dievaluasi (2023)		Realisasi Kinerja Pada Triwulan				Realisasi Capaian Kinerja dan Anggaran RKPD yang Dievaluasi (2023)		Realisasi Kinerja dan Anggaran RPJMD s/d Tahun 2023 (Akhir Tahun Pelaksanaan RKPD)		Tingkat Capaian Kinerja dan Realisasi Anggaran RPJMD s/d Tahun 2023		Perangkat Daerah Penanggung Jawab	Keterangan
											I		II									
		1.02.01.11.05.2.03.01	Bimbingan Teknis dan Supervisi Pengembangan dan Pelaksanaan Upaya Kesehatan Bersumber Daya Masyarakat (UKBM)	Jumlah Dokumen Hasil Bimbingan Teknis dan Supervisi Upaya Kesehatan Bersumber Daya Masyarakat (UKBM)		0.00	2,00	6,887,500.00	0 dokumen	67,725,000.00	0 dokumen	0.00	0 dokumen	0.00	0 dokumen	0.00	2	6,887,500.00		0.00		-belum ada realisasi kinerja dan realisasi penyerapan anggaran bimbingan teknis dan supervisi upaya kesehatan bersumber daya masyarakat (UKBM) pada TB 2
		1.02.01.12	PUSKESMAS KAMPAK			0.00		1,983,558,940.00		3,485,378,000.00		416,609,793.00		752,623,504.00		1,169,233,297.00		3,152,792,237.00		0.00		
1		1.02.01.12.01	PROGRAM PENUNJANG URUSAN PEMERINTAHAN DAERAH KABUPATEN/KOTA			0.00		1,595,197,086.00	100,00 %100,00 %100,00 %	2,492,931,000.00	25,00 %25,00 %48,72 %	416,609,793.00	25,00 %25,00 %48,72 %	640,354,604.00	50,00 %50,00 %97,44 %	1,056,964,397.00	50,00 %50,00 %97,44 %	2,652,161,483.00	277,78infinf	0.00		1/4 x 100 (sudah terpenuhi)=1/4 x 100 (sudah terpenuhi)= 4.992.986.767/10.247.319.347 x 100 Realisasi kinerja 48,72 % karena ada aset rusak ringan yang belum diperbaiki dan alat yang rusak berat belum dimusnahkan=1/4 x 100=1/4 x 100=4992986767/10247319347 x 100
		1.02.01.12.01.2.10	Peningkatan Pelayanan BLUD	Persentase Puskesmas melaksanakan SPM BLUD sesuai ketentuan		0.00		1,595,197,086.00	100,00 .%	2,492,931,000.00	71.18 %	416,609,793.00	71.18 %	640,354,604.00	142.36 %	1,056,964,397.00	142.36 %	2,652,161,483.00		0.00		5460/7671 X 100 =5460/7671 x 100
		1.02.01.12.01.2.10.01	Pelayanan dan Penunjang Pelayanan BLUD	Jumlah BLUD yang Menyediakan Pelayanan dan Penunjang Pelayanan		0.00	2,00	1,595,197,086.00	1 UnitKerja	2,492,931,000.00	0 UnitKerja	416,609,793.00	0 UnitKerja	640,354,604.00	0 UnitKerja	1,056,964,397.00	2	2,652,161,483.00		0.00		Dokumen disusun 1 tahun sekali di akhir tahuntarget kinerja pada akhir tahun
2		1.02.01.12.02	PROGRAM PEMENUHAN UPAYA KESEHATAN PERORANGAN DAN UPAYA KESEHATAN MASYARAKAT			0.00		339,273,354.00	4,17 perkelahiranhidup160,00 - 51,00 - 95,83 %87,50 %	839,789,788.00	0,00 perkelahiranhidup0,00 -5,17 - 86,36 %87,50 %	0.00	0,00 perkelahiranhidup0,00 -2,58 - 86,36 %87,50 %	66,035,000.00	0,00 perkelahiranhidup0,00 -7,75 - 172,72 %175,00 %	66,035,000.00	0,00 perkelahiranhidup0,00 -7,75 - 172,72 %175,00 %	405,308,354.00	0,00naninfinfinf	0.00		0/107 x 1.000 (tidak ada kematian bayi)=0/107 x 100. 000 (tidak ada kematian ibu)=(2/38.709 X 100.000) Angka Kesakitan DBD pada tw 1 terdapat 2 pasienDari Aplikasi ASPAKDari Aplikasi ASPAK=0/107 x 1000=0/107 x 100.000=1/38.709 x 100.000Dari aplikasi aspakDari Aplikasi ASPAK

Nomor Urut Program Prioritas	Sasaran Pembangunan Daerah	Kode	Urusan/Bidang Urusan Pemerintahan Daerah dan Program/Kegiatan	Indikator Kinerja Program (outcome) / Kegiatan (output)	Target RPJMD pada tahun 2021 s/d 2026		Realisasi Capaian Kinerja RPJMD s/d RKPD Tahun Lalu (2022)		Target Kinerja dan Anggaran RKPD Tahun Berjalan yang dievaluasi (2023)		Realisasi Kinerja Pada Triwulan				Realisasi Capaian Kinerja dan Anggaran RKPD yang Dievaluasi (2023)		Realisasi Kinerja dan Anggaran RPJMD s/d Tahun 2023 (Akhir Tahun Pelaksanaan RKPD)		Tingkat Capaian Kinerja dan Realisasi Anggaran RPJMD s/d Tahun 2023		Perangkat Daerah Penanggung Jawab	Keterangan
											I		II									
		1.02.01.12.02.2.02	Penyediaan Layanan Kesehatan untuk UKM dan UKP Rujukan Tingkat Daerah Kabupaten/Kota	Persentase Anak Usia Pendidikan Dasar Yang Mendapatkan Pelayanan Kesehatan Sesuai StandarPersentase Bayi Baru Lahir Mendapatkan Pelayanan Kesehatan Bayi Baru Lahir Sesuai StandarPersentase Capaian SPM Di Puskesmas Sesuai KetentuanPersentase Ibu Bersalin Mendapatkan Pelayanan Persalinan Sesuai StandarPersentase Ibu Hamil Mendapatkan Pelayanan Kesehatan Ibu Hamil Sesuai StandarPersentase Pelayanan Kesehatan Balita sesuai StandarPersentase Warga Negara Dengan Gangguan Jiwa Berat Yang Terlayani KesehatanPersentase Warga Negara Dengan Resiko Terinfeksi Virus Yang Melemahkan Daya Tahan Tubuh Manusia (Human Immunodeficiency Virus) Yang Mendapatkan Layanan KesehatanPersentase Warga Negara Penderita Diabetes Mellitus Yang Mendapatkan		0.00		339,273,354.00	99,82 .%100,00 .%100,00 .%98,35 .%89,58 .%77,58 .%77,50 .%98,00 .%77,50 .%75,00 .%100,00 .%68,56 .%77,50 .%	839,789,788.00	41.12 %26.28 %100.00 %26.62 %21.43 %23.13 %64.29 %24.76 %23.16 %12.80 %24.76 %17.41 %20.94 %	0.00	0.00 %14.11 %100.00 %14.43 %22.38 %14.69 %64.28 %28.33 %15.57 %18.08 %24.76 %8.25 %22.85 %	66,035,000.00	41.12 %40.39 %200 %41.05 %43.81 %37.82 %128.57 %53.09 %38.73 %30.88 %49.52 %25.66 %43.79 %	66,035,000.00	41.12 %40.39 %200 %41.05 %43.81 %37.82 %128.57 %53.09 %38.73 %30.88 %49.52 %25.66 %43.79 %	405,308,354.00		0.00		1943/4725 x 100 (Realisasi masih 41.12 % karena kegiatan masih berjalan)=108/411 x 100 (Realisasi masih 26,28 % karena kegiatan masih berjalan)=12/12 x 100 sudah tercapai=107/402 x 100 (Realisasi masih 26.62 % karena kegiatan masih berjalan)=90/420 X 100 (Realisasi masih 21,43 % karena kegiatan masih berjalan)=505/2183 X 100 (Realisasi masih 23,13 % karena kegiatan masih berjalan)=45/70 x 100 =104/420 x 100=113/488 x 100=1300/10155 x 100=104/420 x 100 =1277/7335 x 100=5217/24911 x 100=0/4725 x 100=58/411 x 100 (realisasi kinerja masih sampai dengan bulan Mei 2023)=12/12 x 100=58/402 (realisasi masih sampai dengan bulan Mei)=94/420 x 100 (Realisasi masih sampai dengan bulan Mei)=308/2097 x 100 (realisasi masih sampai dengan Bulan Mei 2023)=45/70 x 100=119/420 x 100=76/488 x 100 (realisasi masih sampai dengan bulan Mei 2023)=1836/10155 x 100 (Realisasi masih sampai dengan bulan Mei 2023)=104/420 x 100=605/7335 x 100 (realisasi masih sampai bulan april)=5691/24911 x 100 (realisasi masih sampai dengan bulan mei)
		1.02.01.12.02.2.02.01	Pengelolaan Pelayanan Kesehatan Ibu Hamil	Jumlah Ibu Hamil yang Mendapatkan Pelayanan Kesehatan Sesuai Standar		0.00	206,00	6,340,250.00	446 Orang	70,779,358.00	105 Orang	0.00	94 Orang	16,600,000.00	199 Orang	16,600,000.00	405	22,940,250.00		0.00		Realisasi anggaran masih 0 % karena dana belum turun dan akan direalisasikan pada tribulan IIrealisasi keuangan masih sampai dengan bulan Mei dan Jumlah ibu hamil masih sampai dengan bulan Mei
		1.02.01.12.02.2.02.04	Pengelolaan Pelayanan Kesehatan Balita	Jumlah Balita yang Mendapatkan Pelayanan Kesehatan Sesuai Standar		0.00	0,00	0.00	0 orang	2,400,000.00	0 orang	0.00	308 orang	0.00	308 orang	0.00	308	0.00		0.00		-Realisasi anggaran belum direalisasikan pada tw 2, Balita memdapatkan pelayanan masih sampai bulan mei
		1.02.01.12.02.2.02.05	Pengelolaan Pelayanan Kesehatan pada Usia Pendidikan Dasar			0.00	4.727,00	10,020,000.00	0	16,275,000.00	0	0.00	0	0.00	0	0.00	4727	10,020,000.00		0.00		-Realisasi anggaran dan realisasi kinerja masih 0 pada tribulan 2

Nomor Urut Program Prioritas	Sasaran Pembangunan Daerah	Kode	Urusan/Bidang Urusan Pemerintahan Daerah dan Program/Kegiatan	Indikator Kinerja Program (outcome) / Kegiatan (output)	Target RPJMD pada tahun 2021 s/d 2026		Realisasi Capaian Kinerja RPJMD s/d RKPD Tahun Lalu (2022)		Target Kinerja dan Anggaran RKPD Tahun Berjalan yang dievaluasi (2023)		Realisasi Kinerja Pada Triwulan				Realisasi Capaian Kinerja dan Anggaran RKPD yang Dievaluasi (2023)		Realisasi Kinerja dan Anggaran RPJMD s/d Tahun 2023 (Akhir Tahun Pelaksanaan RKPD)		Tingkat Capaian Kinerja dan Realisasi Anggaran RPJMD s/d Tahun 2023		Perangkat Daerah Penanggung Jawab	Keterangan
											I		II									
		1.02.01.12.02.2.02.06	Pengelolaan Pelayanan Kesehatan pada Usia Produktif	Jumlah Penduduk Usia Produktif yang Mendapatkan Pelayanan Kesehatan Sesuai Standar		0.00	0,00	0.00	0 orang	2,400,000.00	0 orang	0.00	690 orang	0.00	690 orang	0.00	690	0.00		0.00		-Realisasi keuangan tribulan 2 masih 0
		1.02.01.12.02.2.02.07	Pengelolaan Pelayanan Kesehatan pada Usia Lanjut	Jumlah Penduduk Usia Lanjut yang Mendapatkan Pelayanan Kesehatan Sesuai Standar		0.00	12.993,00	14,717,750.00	7.032 Orang	28,111,293.00	0 Orang	0.00	605 Orang	0.00	605 Orang	0.00	13598	14,717,750.00		0.00		Belum dilaksanakan karena belum disesuaikan dengan pemetaan DAK non fisik tahun 2023Realisasi keuangan tribulan 1 masih 0 realisasi kinerja hanya bulan april
		1.02.01.12.02.2.02.10	Pengelolaan Pelayanan Kesehatan Orang dengan Gangguan Jiwa Berat	Jumlah Orang yang Mendapatkan Pelayanan Kesehatan Orang dengan Gangguan Jiwa Berat Sesuai Standar		0.00	36,00	4,200,000.00	0 orang	13,500,000.00	0 orang	0.00	45 orang	0.00	45 orang	0.00	81	4,200,000.00		0.00		-Realisasi keuangan tribulan 2 masih 0
		1.02.01.12.02.2.02.11	Pengelolaan Pelayanan Kesehatan Orang Terduga Tuberkulosis	Jumlah Orang Terduga Menderita Tuberkulosis yang Mendapatkan Pelayanan Sesuai Standar		0.00	5,00	13,860,000.00	0 orang	900,000.00	0 orang	0.00	292 orang	0.00	292 orang	0.00	297	13,860,000.00		0.00		-Realisasi keuangan tribulan 2 masih 0
		1.02.01.12.02.2.02.12	Pengelolaan Pelayanan Kesehatan Orang dengan Risiko Terinfeksi HIV			0.00	0,00	0.00	0	1,200,000.00	0	0.00	119	0.00	119	0.00	119	0.00		0.00		-Realisasi keuangan pada tribulan 2 masih 0
		1.02.01.12.02.2.02.13	Pengelolaan Pelayanan Kesehatan bagi Penduduk pada Kondisi Kejadian Luar Biasa (KLB)	Jumlah Dokumen Hasil Pengelolaan Pelayanan Kesehatan bagi Penduduk pada Kondisi Kejadian Luar Biasa (KLB) Sesuai Standar		0.00	0,00	56,125,000.00	1 Dokumen	0.00	0 Dokumen	0.00	0 Dokumen	0.00	0 Dokumen	0.00	0	56,125,000.00		0.00		Belum direalisasikan karena belum disesuaikan dengan pemetaan DAK non fisik tahun 2023Realisasi keuangan pada tribulan 2 masih 0 dan dokumen realisasi kinerja disusun pada akhir tahun
		1.02.01.12.02.2.02.15	Pengelolaan Pelayanan Kesehatan Gizi Masyarakat	Jumlah Dokumen Hasil Pengelolaan Pelayanan Kesehatan Gizi Masyarakat		0.00	0,03	0.00	3 Dokumen	351,889,295.00	0 Dokumen	0.00	0 Dokumen	2,700,000.00	0 Dokumen	2,700,000.00	0.028736	2,700,000.00		0.00		Dokumen disusun 1 tahun sekaliRealisasi keuangan masih sampai bulan Mei dan Realisasi Kinerja Dokumen disusun satu tahun sekali
		1.02.01.12.02.2.02.16	Pengelolaan Pelayanan Kesehatan Kerja dan Olahraga	Jumlah Dokumen Hasil Pengelolaan Pelayanan Kesehatan Kerja dan Olahraga		0.00	2,00	3,002,000.00	0 dokumen	1,800,000.00	0 dokumen	0.00	0 dokumen	0.00	0 dokumen	0.00	2	3,002,000.00		0.00		-Realisasi keuangan pada tribulan 2 masih 0 dan realisasi kinerja dokumen disusun 1 tahun sekali
		1.02.01.12.02.2.02.17	Pengelolaan Pelayanan Kesehatan Lingkungan	Jumlah Dokumen Hasil Pengelolaan Pelayanan Kesehatan Lingkungan		0.00	2,69	14,762,750.00	0 dokumen	3,000,000.00	0 dokumen	0.00	0 dokumen	0.00	0 dokumen	0.00	2.690058	14,762,750.00		0.00		-Realisasi keuangan tribulan 2 masih 0 dan realisasi kinerja dokumen dibuat 1 tahun sekali pada akhir tahun
		1.02.01.12.02.2.02.18	Pengelolaan Pelayanan Promosi Kesehatan	Jumlah Dokumen Hasil Pengelolaan Pelayanan Promosi Kesehatan		0.00	1,00	71,385,500.00	0 dokumen	31,854,384.00	0 dokumen	0.00	0 dokumen	0.00	0 dokumen	0.00	1	71,385,500.00		0.00		-Realisasi keuangan dan realisasi kinerja tribulan 2 masih 0
		1.02.01.12.02.2.02.20	Pengelolaan Surveilans Kesehatan	Jumlah Dokumen Hasil Pengelolaan Surveilans Kesehatan		0.00	1,00	11,740,004.00	1 dokumen	450,000.00	0 dokumen	0.00	0 dokumen	0.00	0 dokumen	0.00	1	11,740,004.00		0.00		-Realisasi keuangan dan realisasi kinerja tribulan 2 masih 0 dokumen disusun pada akhir tahun

Nomor Urut Program Prioritas	Sasaran Pembangunan Daerah	Kode	Urusan/Bidang Urusan Pemerintahan Daerah dan Program/Kegiatan	Indikator Kinerja Program (outcome) / Kegiatan (output)	Target RPJMD pada tahun 2021 s/d 2026		Realisasi Capaian Kinerja RPJMD s/d RKPD Tahun Lalu (2022)		Target Kinerja dan Anggaran RKPD Tahun Berjalan yang dievaluasi (2023)		Realisasi Kinerja Pada Triwulan				Realisasi Capaian Kinerja dan Anggaran RKPD yang Dievaluasi (2023)		Realisasi Kinerja dan Anggaran RPJMD s/d Tahun 2023 (Akhir Tahun Pelaksanaan RKPD)		Tingkat Capaian Kinerja dan Realisasi Anggaran RPJMD s/d Tahun 2023		Perangkat Daerah Penanggung Jawab	Keterangan
											I		II									
		1.02.01.12.02.2.02.25	Pelayanan Kesehatan Penyakit Menular dan Tidak Menular	Jumlah Dokumen Hasil Pelayanan Kesehatan Penyakit Menular dan Tidak Menular		0.00	11,00	40,755,250.00	13 Dokumen	109,275,000.00	9 Dokumen	0.00	9 Dokumen	37,500,000.00	18 Dokumen	37,500,000.00	29	78,255,250.00		0.00		6 Dokumen PTM terdiri dari : KTR, Skrining merokok, Skrining Uspro, Skrining usia lebih dari 15 tahun, skrining kanker serviks dan payudara, FKTP Layanan Upaya Berhenti Merokok3 Dokumen Penyakit Menular terdiri dari SITB untuk TBC, SIHA untuk HIV dan Catpor 3E untuk Hepatitis6 Dokumen PTM terdiri dari : KTR, Skrining merokok, Skrining Uspro, Skrining usia lebih dari 15 tahun, skrining kanker serviks dan payudara, FKTP Layanan Upaya Berhenti Merokok3 Dokumen Penyakit Menular terdiri dari SITB untuk TBC, SIHA untuk HIV dan Catpor 3E untuk Hepatitis
		1.02.01.12.02.2.02.33	Operasional Pelayanan Puskesmas	Jumlah Dokumen Operasional Pelayanan Puskesmas		0.00	0,93	91,104,850.00	1 Dokumen	203,930,458.00	0 Dokumen	0.00	0 Dokumen	9,235,000.00	0 Dokumen	9,235,000.00	0.927583	100,339,850.00		0.00		Dokumen dibuat satu tahun sekaliRealisasi keuangan sampai bulan Mei dan Realisasi kinerja dokumen disusun 1 tahun sekali
		1.02.01.12.02.2.02.36	Investigasi Awal Kejadian Tidak Diharapkan (Kejadian Ikutan Pasca Imunisasi dan Pemberian Obat Massal)			0.00	0,00	1,260,000.00	0	750,000.00	0	0.00	0	0.00	0	0.00	0	1,260,000.00		0.00		-Realisasi keuangan dan realisasi kinerja tribulan 2 masih 0
		1.02.01.12.02.2.02.39	Pengelolaan Pelayanan Kesehatan Dasar Melalui Pendekatan Keluarga	Jumlah Keluarga Yang Sudah Dikunjungi dan Diintervensi Masalah Kesehatannya Oleh Tenaga Kesehatan Puskesmas		0.00	0,00	0.00	12.102 Keluarga	0.00	0 Keluarga	0.00	0 Keluarga	0.00	0 Keluarga	0.00	0	0.00		0.00		Tidak direalisasikan karena di pemetaan DAK non fisik tahun 2023 tidak adaTidak direalisasikan karena di pemetaan DAK Non Fisik Tahun 2023 tidak ada
		1.02.01.12.02.2.02.40	Pengelolaan pelayanan kesehatan orang dengan Tuberkulosis			0.00	0,00	0.00	0	900,000.00	0	0.00	1	0.00	1	0.00	1	0.00		0.00		-Kasus TBC 1 orang ditemukan pada tribulan 2 dan realisasi anggaran tribulan 2 masih 0
		1.02.01.12.02.2.02.42	Pengelolaan pelayanan kesehatan Malaria			0.00	0,00	0.00	0	375,000.00	0	0.00	2	0.00	2	0.00	2	0.00		0.00		-Realisasi anggaran tribulan 2 masih 0 dan realisasi kinerja ditemukan 2 orang terjangkit malaria
3		1.02.01.12.03	PROGRAM PENINGKATAN KAPASITAS SUMBER DAYA MANUSIA KESEHATAN			0.00		44,000,000.00	92,00 %	0.00	79,27 %	0.00	0,00 %	0.00	79,27 %	0.00	79,27 %	44,000,000.00	440,39	0.00		65/82 x 100 Tidak direalisasikan karena di Pemetaan DAK NOn Fisik tahun 2023 tidak ada

Nomor Urut Program Prioritas	Sasaran Pembangunan Daerah	Kode	Urusan/Bidang Urusan Pemerintahan Daerah dan Program/Kegiatan	Indikator Kinerja Program (outcome) / Kegiatan (output)	Target RPJMD pada tahun 2021 s/d 2026		Realisasi Capaian Kinerja RPJMD s/d RKPD Tahun Lalu (2022)		Target Kinerja dan Anggaran RKPD Tahun Berjalan yang dievaluasi (2023)		Realisasi Kinerja Pada Triwulan				Realisasi Capaian Kinerja dan Anggaran RKPD yang Dievaluasi (2023)		Realisasi Kinerja dan Anggaran RPJMD s/d Tahun 2023 (Akhir Tahun Pelaksanaan RKPD)		Tingkat Capaian Kinerja dan Realisasi Anggaran RPJMD s/d Tahun 2023		Perangkat Daerah Penanggung Jawab	Keterangan
											I		II									
		1.02.01.12.03.2.02	Perencanaan Kebutuhan dan Pendayagunaan Sumber Daya Manusia Kesehatan untuk UKP dan UKM di Wilayah Kabupaten/Kota	Persentase Perencanaan Kebutuhan dan Pendayagunaan Sumberdaya Manusia Kesehatan Untuk UKP Yang Terpenuhi		0.00		44,000,000.00	100,00 .%	0.00	0.00 %	0.00	0.00 %	0.00	0 %	0.00	0 %	44,000,000.00		0.00		Tidak direalisasikan karena tidak ada di pemetaan DAK non fisik tahun 2023Tidak direalisasikan karena di pemetaan DAK Non Fisik Tahun 2023 tidak ada
		1.02.01.12.03.2.02.02	Pemenuhan Kebutuhan Sumber Daya Manusia Kesehatan Sesuai Standar	Jumlah Sumber Daya Manusia Kesehatan yang Memenuhi Standar di Fasilitas Pelayanan Kesehatan (Fasyankes)		0.00	0,00	44,000,000.00	3 Orang	0.00	0 Orang	0.00	0 Orang	0.00	0 Orang	0.00	0	44,000,000.00		0.00		Tidak direalisasikan karena di pemetaan DAK non fisik tahun 2023 tidak adaTidak direalisasikan karena di pemetaan DAK Non Fisik tahun 2023 tidak ada
4		1.02.01.12.05	PROGRAM PEMBERDAYAAN MASYARAKAT BIDANG KESEHATAN			0.00		5,088,500.00	18,00 %	152,657,212.00	22,81 %	0.00	22,81 %	46,233,900.00	45,62 %	46,233,900.00	45,62 %	51,322,400.00	253,44	0.00		2763/12.112 x 100 Sudah terealisasi=2763/12112 x 100
		1.02.01.12.05.2.01	Advokasi, Pemberdayaan, Kemitraan, Peningkatan Peran serta Masyarakat dan Lintas Sektor Tingkat Daerah Kabupaten/Kota	Persentase Kecamatan Yang Telah Mempunyai Regulasi Gerakan Masyarakat Hidup Bersih dan SehatPersentase Peningkatan Tingkat Kemandirian Poskestren Yang Didampingi		0.00		0.00	65,00 .%65,00 .%	85,907,212.00	100.00 %100.00 %	0.00	100.00 %100.00 %	46,233,900.00	200 %200 %	46,233,900.00	200 %200 %	46,233,900.00		0.00		1/1 x100=1/1 x 100=1/1 x 100=1/1 x 100
		1.02.01.12.05.2.01.01	Peningkatan Upaya Promosi Kesehatan, Advokasi, Kemitraan dan Pemberdayaan Masyarakat	Jumlah Dokumen Promosi Kesehatan, Advokasi, Kemitraan dan Pemberdayaan Masyarakat		0.00	0,00	0.00	4 Dokumen	85,907,212.00	1 Dokumen	0.00	1 Dokumen	46,233,900.00	2 Dokumen	46,233,900.00	2	46,233,900.00		0.00		Dokumen Realisasi Kinerja Promosi KesehatanDokumen realisasi kinerja promosi kesehatan dan realisasi anggaran masih sampi bulan mei
		1.02.01.12.05.2.03	Pengembangan dan Pelaksanaan Upaya Kesehatan Bersumber Daya Masyarakat (UKBM) Tingkat Daerah Kabupaten/Kota	0		0.00		5,088,500.00	0,00 .0	66,750,000.00	0.00 0	0.00	100.00 0	0.00	100 0	0.00	100 0	5,088,500.00		0.00		-=1/1 x 100
		1.02.01.12.05.2.03.01	Bimbingan Teknis dan Supervisi Pengembangan dan Pelaksanaan Upaya Kesehatan Bersumber Daya Masyarakat (UKBM)	Jumlah Dokumen Hasil Bimbingan Teknis dan Supervisi Upaya Kesehatan Bersumber Daya Masyarakat (UKBM)		0.00	1,00	5,088,500.00	0 dokumen	66,750,000.00	0 dokumen	0.00	0 dokumen	0.00	0 dokumen	0.00	1	5,088,500.00		0.00		-Realisasi anggaran dan kinerja pada tibulan masih 0
		1.02.01.13	PUSKESMAS KARANGAN			0.00		2,802,502,878.00		4,682,570,500.00		504,778,592.00		1,158,084,596.00		1,662,863,188.00		4,465,366,066.00		0.00		

Nomor Urut Program Prioritas	Sasaran Pembangunan Daerah	Kode	Urusan/Bidang Urusan Pemerintahan Daerah dan Program/Kegiatan	Indikator Kinerja Program (outcome) / Kegiatan (output)	Target RPJMD pada tahun 2021 s/d 2026		Realisasi Capaian Kinerja RPJMD s/d RKPD Tahun Lalu (2022)		Target Kinerja dan Anggaran RKPD Tahun Berjalan yang dievaluasi (2023)		Realisasi Kinerja Pada Triwulan				Realisasi Capaian Kinerja dan Anggaran RKPD yang Dievaluasi (2023)		Realisasi Kinerja dan Anggaran RPJMD s/d Tahun 2023 (Akhir Tahun Pelaksanaan RKPD)		Tingkat Capaian Kinerja dan Realisasi Anggaran RPJMD s/d Tahun 2023		Perangkat Daerah Penanggung Jawab	Keterangan
											I		II									
1		1.02.01.13.01	PROGRAM PENUNJANG URUSAN PEMERINTAHAN DAERAH KABUPATEN/KOTA			0.00		2,201,580,678.00	100,00 %100,00 %100,00 %	3,238,987,500.00	25,00 %25,00 %80,00 %	504,778,592.00	50,00 %50,00 %80,00 %	1,017,012,596.00	75,00 %75,00 %160,00 %	1,521,791,188.00	75,00 %75,00 %160,00 %	3,723,371,866.00	416,67infinf	0.00		(1/4*100). Sudah terpenuhiTercapai 25%, karena masih ada 1 dokumen perencanaan, penganggaran, dan evaluasi kinerja, dengan perhitungan persentase (1/4*100) yaitu RUK 2023(711/889*100). Realisasi kinerja 80% karena ada alat yang rusak dan sedang dalam usulan perbaikan dan penghapusan. 2/4*100. Sudah terpenuhi2/4*100. Sudah terpenuhi711/889*100. Ada alat yangrusak masih dalam tahap usulan perbaikan
		1.02.01.13.01.2.10	Peningkatan Pelayanan BLUD	Persentase Puskesmas melaksanakan SPM BLUD sesuai ketentuan		0.00		2,201,580,678.00	100,00 .%	3,238,987,500.00	25.83 %	504,778,592.00	50.32 %	1,017,012,596.00	76.15 %	1,521,791,188.00	76.15 %	3,723,371,866.00		0.00		17653/68340*100, tercapai sesuai target 34388/68340*100. tercapai sesuai target.
		1.02.01.13.01.2.10.01	Pelayanan dan Penunjang Pelayanan BLUD	Jumlah BLUD yang Menyediakan Pelayanan dan Penunjang Pelayanan		0.00	1,00	2,201,580,678.00	1 UnitKerja	3,238,987,500.00	1 UnitKerja	504,778,592.00	31 UnitKerja	1,017,012,596.00	32 UnitKerja	1,521,791,188.00	33.39	3,723,371,866.00		0.00		Realisasi anggaran hanya tercapai 15,58%, karena Jaspel atas pendapatan bulan maret belum terserap. Pengambilan UP di bulan februari, sehingga belanja belum maksimal.1017012596/3238987500*100
2		1.02.01.13.02	PROGRAM PEMENUHAN UPAYA KESEHATAN PERORANGAN DAN UPAYA KESEHATAN MASYARAKAT			0.00		597,622,200.00	4,17 perkelahiranhidup160,00 - 51,00 - 95,83 %87,50 %	1,219,537,460.00	7,81 perkelahiranhidup0,00 -26,88 - 67,15 %81,48 %	0.00	0,00 perkelahiranhidup0,00 -20,68 - 67,15 %82,12 %	107,427,000.00	7,81 perkelahiranhidup0,00 -47,56 - 134,30 %163,60 %	107,427,000.00	7,81 perkelahiranhidup0,00 -47,56 - 134,30 %163,60 %	705,049,200.00	43,39naninfinfinf	0.00		1/128*1000, Terjadi 1 kematian bayi di bulan februari0/150*100000, Tidak ada kematian ibu13/48346*100000, Ada 13 kasus selama triwulan 1 dan sudah dilakukan penanganan yang tepatRealisasi kinerja 67,15%, karena ada alat kesehatan sesuai PMK 43/2015 yang tidak dibutuhkan di Puskesmas100+62,96/2, Karena ada beberapa sarana prasarana puskesmas belum sesuai standart0/128*1000. tidak ada bayi meninggal pada tw ini0/150*1000. tidak ada kematian ibu.10/48346*100000. sudah dilakukan penanganan.realisasi kinerja 67,15% karena ada alat kesehatan sesuai dengan PMK 43/2015 yang tidak dibutuhkan di puskesmas100+64,24/2, karena ada beberapa sarpras yang blm sesuai standart

Nomor Urut Program Prioritas	Sasaran Pembangunan Daerah	Kode	Urusan/Bidang Urusan Pemerintahan Daerah dan Program/Kegiatan	Indikator Kinerja Program (outcome) / Kegiatan (output)	Target RPJMD pada tahun 2021 s/d 2026		Realisasi Capaian Kinerja RPJMD s/d RKPD Tahun Lalu (2022)		Target Kinerja dan Anggaran RKPD Tahun Berjalan yang dievaluasi (2023)		Realisasi Kinerja Pada Triwulan				Realisasi Capaian Kinerja dan Anggaran RKPD yang Dievaluasi (2023)		Realisasi Kinerja dan Anggaran RPJMD s/d Tahun 2023 (Akhir Tahun Pelaksanaan RKPD)		Tingkat Capaian Kinerja dan Realisasi Anggaran RPJMD s/d Tahun 2023		Perangkat Daerah Penanggung Jawab	Keterangan
											I		II									
		1.02.01.13.02.2.02	Penyediaan Layanan Kesehatan untuk UKM dan UKP Rujukan Tingkat Daerah Kabupaten/Kota	Persentase Anak Usia Pendidikan Dasar Yang Mendapatkan Pelayanan Kesehatan Sesuai StandarPersentase Bayi Baru Lahir Mendapatkan Pelayanan Kesehatan Bayi Baru Lahir Sesuai StandarPersentase Capaian SPM Di Puskesmas Sesuai KetentuanPersentase Ibu Bersalin Mendapatkan Pelayanan Persalinan Sesuai StandarPersentase Ibu Hamil Mendapatkan Pelayanan Kesehatan Ibu Hamil Sesuai StandarPersentase Pelayanan Kesehatan Balita sesuai StandarPersentase Warga Negara Dengan Gangguan Jiwa Berat Yang Terlayani KesehatanPersentase Warga Negara Dengan Resiko Terinfeksi Virus Yang Melemahkan Daya Tahan Tubuh Manusia (Human Immunodeficiency Virus) Yang Mendapatkan Layanan KesehatanPersentase Warga Negara Penderita Diabetes Mellitus Yang Mendapatkan		0.00		597,622,200.00	99,82 .%100,00 .%100,00 .%98,35 .%89,58 .%77,58 .%77,50 .%98,00 .%77,50 .%75,00 .%100,00 .%68,56 .%77,50 .%	1,219,537,460.00	31.00 %22.00 %25.83 %21.00 %24.00 %25.00 %25.00 %25.00 %26.00 %26.00 %25.00 %27.00 %23.06 %	0.00	55.56 %36.54 %50.32 %35.11 %40.48 %41.69 %52.17 %45.26 %51.81 %49.30 %37.25 %43.36 %39.70 %	107,427,000.00	86.56 %58.54 %76.15 %56.11 %64.48 %66.69 %77.17 %70.26 %77.81 %75.3 %62.25 %70.36 %62.76 %	107,427,000.00	86.56 %58.54 %76.15 %56.11 %64.48 %66.69 %77.17 %70.26 %77.81 %75.3 %62.25 %70.36 %62.76 %	705,049,200.00		0.00		11/36*100, kegiatan masih berjalan128/583*100, HPL persalinan banyak yang ada di bulan depan17653/68340*100, tercapai sesuai target 126/601*100, Sebagian persalinan ditolong oleh nakes di faskes150/620*100, Ibu hamil diperiksa oleh bidan sesuai jadwal, dan ada bumil yang periksa di dokter spesialis dan belum pmemriksakan diri ke bidan desa/puskesmas731/2967*100, Sudah mencapai target, Balita tertib dibawa ke posyandu30/12*100, Tercapai sesuai target bulan dalam pelayanan ODGJ239/959*100. Sudah tercapai, tidak ada masalah. Petugas terus melaksanakan pemeriksaan HIV pada orang yang beresiko pada tiap bulannya dan dilakukan bimbingan konseling.205/803*100. Target bulan tercapai4577/17521*100. Tercapai, karena inovasi Cafe Dita di Puskesmas sudah berjalan baik65/255*100. Tercapai, rata-rata target per bulan sudah terpenuhi3867/14177*100. Target tiap bulan tercapai, pelaksanan posy.lansia dan lansia mobile meningkat6874/29806*100. Target tiap bulan tercapai.20/36*100, kegiatan skrining ke sekolah-sekolah sudah berjalan dengan baik dan akan terus
		1.02.01.13.02.2.02.01	Pengelolaan Pelayanan Kesehatan Ibu Hamil	Jumlah Ibu Hamil yang Mendapatkan Pelayanan Kesehatan Sesuai Standar		0.00	628,00	22,215,000.00	640 Orang	142,343,270.00	150 Orang	0.00	38 Orang	53,497,500.00	188 Orang	53,497,500.00	815.58	75,712,500.00		0.00		Realisasi anggaran masih 0% karena dana belum turun, akan direalisasikan pada twiwulan 253497500/142343270*100.
		1.02.01.13.02.2.02.04	Pengelolaan Pelayanan Kesehatan Balita	Jumlah Balita yang Mendapatkan Pelayanan Kesehatan Sesuai Standar		0.00	2.022,00	4,845,000.00	2.967 orang	900,000.00	0 orang	0.00	0 orang	0.00	0 orang	0.00	2022	4,845,000.00		0.00		-Belum ada realisasi karena DPA Perubahan belum terbit.
		1.02.01.13.02.2.02.05	Pengelolaan Pelayanan Kesehatan pada Usia Pendidikan Dasar	Jumlah Anak Usia Pendidikan Dasar yang Mendapatkan Pelayanan Kesehatan Sesuai Standar		0.00	0,00	0.00	36 orang	20,475,000.00	0 orang	0.00	0 orang	0.00	0 orang	0.00	0	0.00		0.00		-Belum ada realisasi karena DPA Perubahan belum terbit.

Nomor Urut Program Prioritas	Sasaran Pembangunan Daerah	Kode	Urusan/Bidang Urusan Pemerintahan Daerah dan Program/Kegiatan	Indikator Kinerja Program (outcome) / Kegiatan (output)	Target RPJMD pada tahun 2021 s/d 2026		Realisasi Capaian Kinerja RPJMD s/d RKPD Tahun Lalu (2022)		Target Kinerja dan Anggaran RKPD Tahun Berjalan yang dievaluasi (2023)		Realisasi Kinerja Pada Triwulan				Realisasi Capaian Kinerja dan Anggaran RKPD yang Dievaluasi (2023)		Realisasi Kinerja dan Anggaran RPJMD s/d Tahun 2023 (Akhir Tahun Pelaksanaan RKPD)		Tingkat Capaian Kinerja dan Realisasi Anggaran RPJMD s/d Tahun 2023		Perangkat Daerah Penanggung Jawab	Keterangan
											I		II									
		1.02.01.13.02.2.02.06	Pengelolaan Pelayanan Kesehatan pada Usia Produktif	Jumlah Penduduk Usia Produktif yang Mendapatkan Pelayanan Kesehatan Sesuai Standar		0.00	0,00	0.00	24.518 orang	6,000,000.00	0 orang	0.00	0 orang	0.00	0 orang	0.00	0	0.00		0.00		-Belum ada realisasi karena DPA Perubahan belum terbit.
		1.02.01.13.02.2.02.07	Pengelolaan Pelayanan Kesehatan pada Usia Lanjut	Jumlah Penduduk Usia Lanjut yang Mendapatkan Pelayanan Kesehatan Sesuai Standar		0.00	8.742,00	17,020,000.00	9.260 Orang	95,334,240.00	0 Orang	0.00	0 Orang	0.00	0 Orang	0.00	8742	17,020,000.00		0.00		Belum dilaksanakan karena belum disesuaikan dengan pemetaan DAK Non Fisik Tahun 2023Belum ada realisasi karena DPA Perubahan belum terbit.
		1.02.01.13.02.2.02.10	Pengelolaan Pelayanan Kesehatan Orang dengan Gangguan Jiwa Berat	Jumlah Orang yang Mendapatkan Pelayanan Kesehatan Orang dengan Gangguan Jiwa Berat Sesuai Standar		0.00	78,00	5,220,000.00	74 orang	41,025,000.00	0 orang	0.00	0 orang	0.00	0 orang	0.00	78	5,220,000.00		0.00		-Belum ada realisasi karena DPA Perubahan belum terbit.
		1.02.01.13.02.2.02.11	Pengelolaan Pelayanan Kesehatan Orang Terduga Tuberkulosis	Jumlah Orang Terduga Menderita Tuberkulosis yang Mendapatkan Pelayanan Sesuai Standar		0.00	7,00	10,080,000.00	255 orang	600,000.00	0 orang	0.00	0 orang	0.00	0 orang	0.00	7	10,080,000.00		0.00		-Belum ada realisasi karena DPA Perubahan belum terbit.
		1.02.01.13.02.2.02.12	Pengelolaan Pelayanan Kesehatan Orang dengan Risiko Terinfeksi HIV	Jumlah Orang Terduga Menderita HIV yang Mendapatkan Pelayanan Sesuai Standar		0.00	0,00	0.00	959 orang	600,000.00	0 orang	0.00	0 orang	0.00	0 orang	0.00	0	0.00		0.00		-Belum ada realisasi karena DPA Perubahan belum terbit.
		1.02.01.13.02.2.02.13	Pengelolaan Pelayanan Kesehatan bagi Penduduk pada Kondisi Kejadian Luar Biasa (KLB)	Jumlah Dokumen Hasil Pengelolaan Pelayanan Kesehatan bagi Penduduk pada Kondisi Kejadian Luar Biasa (KLB) Sesuai Standar		0.00	2,00	191,421,000.00	1 Dokumen	0.00	0 Dokumen	0.00	0 Dokumen	0.00	0 Dokumen	0.00	2	191,421,000.00		0.00		Tidak direalisasikan karena tidak ada dalam pemetaan DAK Non Fisik Tahun 2023Tidak ada dalam pemetaan DAK Non Fisik Tahun 2023
		1.02.01.13.02.2.02.15	Pengelolaan Pelayanan Kesehatan Gizi Masyarakat	Jumlah Dokumen Hasil Pengelolaan Pelayanan Kesehatan Gizi Masyarakat		0.00	100,00	42,312,700.00	3 Dokumen	408,056,230.00	0 Dokumen	0.00	0 Dokumen	0.00	0 Dokumen	0.00	100	42,312,700.00		0.00		Realisasi anggaran masih 0% karena dana belum turunDokumen disusun 1 tahun sekali0/408056230*100. Belum direalisasi karena belum ada instruksi lenjut dari petugas gizi terkait PMT Balita dan Bumil.
		1.02.01.13.02.2.02.16	Pengelolaan Pelayanan Kesehatan Kerja dan Olahraga	Jumlah Dokumen Hasil Pengelolaan Pelayanan Kesehatan Kerja dan Olahraga		0.00	62,00	0.00	3 dokumen	4,500,000.00	0 dokumen	0.00	0 dokumen	0.00	0 dokumen	0.00	62	0.00		0.00		-Belum ada realisasi karena DPA Perubahan belum terbit.
		1.02.01.13.02.2.02.17	Pengelolaan Pelayanan Kesehatan Lingkungan	Jumlah Dokumen Hasil Pengelolaan Pelayanan Kesehatan Lingkungan		0.00	12,00	12,330,000.00	0 dokumen	5,550,000.00	0 dokumen	0.00	0 dokumen	0.00	0 dokumen	0.00	12	12,330,000.00		0.00		-Belum ada realisasi karena DPA Perubahan belum terbit.
		1.02.01.13.02.2.02.18	Pengelolaan Pelayanan Promosi Kesehatan	Jumlah Dokumen Hasil Pengelolaan Pelayanan Promosi Kesehatan		0.00	22,10	14,087,000.00	0 dokumen	35,962,720.00	0 dokumen	0.00	0 dokumen	0.00	0 dokumen	0.00	22.0958	14,087,000.00		0.00		-Belum ada realisasi karena DPA Perubahan belum terbit.
		1.02.01.13.02.2.02.20	Pengelolaan Surveilans Kesehatan	Jumlah Dokumen Hasil Pengelolaan Surveilans Kesehatan		0.00	2,00	139,397,620.00	1 dokumen	1,425,000.00	0 dokumen	0.00	0 dokumen	0.00	0 dokumen	0.00	2	139,397,620.00		0.00		-Belum ada realisasi karena DPA Perubahan belum terbit.

Nomor Urut Program Prioritas	Sasaran Pembangunan Daerah	Kode	Urusan/Bidang Urusan Pemerintahan Daerah dan Program/Kegiatan	Indikator Kinerja Program (outcome) / Kegiatan (output)	Target RPJMD pada tahun 2021 s/d 2026		Realisasi Capaian Kinerja RPJMD s/d RKPD Tahun Lalu (2022)		Target Kinerja dan Anggaran RKPD Tahun Berjalan yang dievaluasi (2023)		Realisasi Kinerja Pada Triwulan				Realisasi Capaian Kinerja dan Anggaran RKPD yang Dievaluasi (2023)		Realisasi Kinerja dan Anggaran RPJMD s/d Tahun 2023 (Akhir Tahun Pelaksanaan RKPD)		Tingkat Capaian Kinerja dan Realisasi Anggaran RPJMD s/d Tahun 2023		Perangkat Daerah Penanggung Jawab	Keterangan
											I		II									
		1.02.01.13.02.2.02.25	Pelayanan Kesehatan Penyakit Menular dan Tidak Menular	Jumlah Dokumen Hasil Pelayanan Kesehatan Penyakit Menular dan Tidak Menular		0.00	100,00	58,569,000.00	13 Dokumen	172,250,000.00	9 Dokumen	0.00	26 Dokumen	44,550,000.00	35 Dokumen	44,550,000.00	134.86	103,119,000.00		0.00		Realisasi anggaran masih 0% karena dana belum turun6 Dokumen PTM terdiri dari: KTR, Skrining Merokok, Skrining Uspro, Skrining Usia Lebih dari 15 Th, Skrining Kanker Serviks dan Payudara, FKTP layanan Upaya Berhenti Merokok.3 dokumen Penyakit Menular terdiri dari: Sitb, Siha, dan Captor 3E.44550000/172250000*100.
		1.02.01.13.02.2.02.33	Operasional Pelayanan Puskesmas	Jumlah Dokumen Operasional Pelayanan Puskesmas		0.00	100,00	80,124,880.00	1 Dokumen	273,641,000.00	1 Dokumen	0.00	3 Dokumen	9,379,500.00	4 Dokumen	9,379,500.00	104.42	89,504,380.00		0.00		Realisasi anggaran masih 0% karena dana belum turun9379500/273641000*100. Capaian rendah karena anggaran terbesar dalam sub kegiatan ini terletak pada Insentif Tenaga Kesehatan dan itu sama sekali belum terserap.
		1.02.01.13.02.2.02.36	Investigasi Awal Kejadian Tidak Diharapkan (Kejadian Ikutan Pasca Imunisasi dan Pemberian Obat Massal)	Jumlah Laporan Hasil Investigasi Awal Kejadian Tidak Diharapkan (Kejadian Ikutan Pasca Imunisasi dan Pemberian Obat Massal)		0.00	0,00	0.00	0 laporan	300,000.00	0 laporan	0.00	0 laporan	0.00	0 laporan	0.00	0	0.00		0.00		-Belum ada realisasi karena DPA Perubahan belum terbit.
		1.02.01.13.02.2.02.39	Pengelolaan Pelayanan Kesehatan Dasar Melalui Pendekatan Keluarga	Jumlah Keluarga Yang Sudah Dikunjungi dan Diintervensi Masalah Kesehatannya Oleh Tenaga Kesehatan Puskesmas		0.00	0,00	0.00	15.469 Keluarga	0.00	0 Keluarga	0.00	0 Keluarga	0.00	0 Keluarga	0.00	0	0.00		0.00		Tidak direalisasikan karena tidak ada dalam pemetaan DAK Non Fisik 2023Tidak ada dalam pemetaan DAk Non Fisik Tahun 2023
		1.02.01.13.02.2.02.40	Pengelolaan pelayanan kesehatan orang dengan Tuberkulosis	Jumlah orang dengan Tuberkulosis yang mendapatkan pelayanan kesehatan sesuai standar		0.00	0,00	0.00	255 orang	600,000.00	0 orang	0.00	0 orang	0.00	0 orang	0.00	0	0.00		0.00		-Belum ada realisasi karena DPA Perubahan belum terbit.
		1.02.01.13.02.2.02.42	Pengelolaan pelayanan kesehatan Malaria	Jumlah orang yang mendapatkan pelayanan kesehatan malaria		0.00	0,00	0.00	0 orang	9,975,000.00	0 orang	0.00	0 orang	0.00	0 orang	0.00	0	0.00		0.00		-Belum ada realisasi karena DPA Perubahan belum terbit.
3		1.02.01.13.03	PROGRAM PENINGKATAN KAPASITAS SUMBER DAYA MANUSIA KESEHATAN			0.00		0.00	92,00 %	0.00	0,00 %	0.00	0,00 %	0.00	0,00 %	0.00	0,00 %	0.00	0,00	0.00		Tidak direalisasikan karena tidak ada dalam pemetaan DAK Non Fisik Tahun 2023Tidak direalisasikan karena tidak ada dalam pemetaan DAK Non Fisik Tahun 2023
		1.02.01.13.03.2.02	Perencanaan Kebutuhan dan Pendayagunaan Sumber Daya Manusia Kesehatan untuk UKP dan UKM di Wilayah Kabupaten/Kota	Persentase Perencanaan Kebutuhan dan Pendayagunaan Sumberdaya Manusia Kesehatan Untuk UKP Yang Terpenuhi		0.00		0.00	100,00 .%	0.00	0.00 %	0.00	0.00 %	0.00	0 %	0.00	0 %	0.00		0.00		Tidak direalisasikan karena tidak ada di dalam Pemetaan DAK NON Fisik 2023Tidak direalisasi karena tidak ada di pemetaan DAK Non Fisik Tahun 2023

Nomor Urut Program Prioritas	Sasaran Pembangunan Daerah	Kode	Urusan/Bidang Urusan Pemerintahan Daerah dan Program/Kegiatan	Indikator Kinerja Program (outcome) / Kegiatan (output)	Target RPJMD pada tahun 2021 s/d 2026		Realisasi Capaian Kinerja RPJMD s/d RKPD Tahun Lalu (2022)		Target Kinerja dan Anggaran RKPD Tahun Berjalan yang dievaluasi (2023)		Realisasi Kinerja Pada Triwulan				Realisasi Capaian Kinerja dan Anggaran RKPD yang Dievaluasi (2023)		Realisasi Kinerja dan Anggaran RPJMD s/d Tahun 2023 (Akhir Tahun Pelaksanaan RKPD)		Tingkat Capaian Kinerja dan Realisasi Anggaran RPJMD s/d Tahun 2023		Perangkat Daerah Penanggung Jawab	Keterangan
											I		II									
		1.02.01.13.03.2.02.02	Pemenuhan Kebutuhan Sumber Daya Manusia Kesehatan Sesuai Standar	Jumlah Sumber Daya Manusia Kesehatan yang Memenuhi Standar di Fasilitas Pelayanan Kesehatan (Fasyankes)		0.00	0,00	0.00	4 Orang	0.00	0 Orang	0.00	0 Orang	0.00	0 Orang	0.00	0	0.00		0.00		Tidak direalisasikan karena tidak ada dalam pemetaan DAK Non Fisik 2023Tidak ada dalam pemetaan DAK Non FIsik Tahun 2023
4		1.02.01.13.05	PROGRAM PEMBERDAYAAN MASYARAKAT BIDANG KESEHATAN			0.00		3,300,000.00	18,00 %	224,045,540.00	18,00 %	0.00	18,00 %	33,645,000.00	36,00 %	33,645,000.00	36,00 %	36,945,000.00	200,00	0.00		Realisasi 24,6% karena kegiatan intervensi di desa belum maksimalJumlah keluarga sehat/Jumlah seluruh kk (3798/15469*100)Realisasi 34,15%, karena kegiatan intervensi di desa belum maksimal.Jumlah keluarga sehat/ Jumlah seluruh KK (5284/15469*100)
		1.02.01.13.05.2.01	Advokasi, Pemberdayaan, Kemitraan, Peningkatan Peran serta Masyarakat dan Lintas Sektor Tingkat Daerah Kabupaten/Kota	Persentase Kecamatan Yang Telah Mempunyai Regulasi Gerakan Masyarakat Hidup Bersih dan SehatPersentase Peningkatan Tingkat Kemandirian Poskestren Yang Didampingi		0.00		0.00	65,00 .%65,00 .%	122,070,540.00	65.00 %65.00 %	0.00	65.00 %65.00 %	33,645,000.00	130 %130 %	33,645,000.00	130 %130 %	33,645,000.00		0.00		12/12*100 = 100%. Target sudah tercapai, 12 desa sudah implementasi germas2/2*100. Sudah mencapai target, ada 2 poskestren (strata purnama)12/12*100. 12 Desa sudah melakukan implementasi Germas.2/2*100. Sudah tercapai. Ada 2 Poskestren yang didampingi dengan strata purnama.
		1.02.01.13.05.2.01.01	Peningkatan Upaya Promosi Kesehatan, Advokasi, Kemitraan dan Pemberdayaan Masyarakat	Jumlah Dokumen Promosi Kesehatan, Advokasi, Kemitraan dan Pemberdayaan Masyarakat		0.00	0,00	0.00	4 Dokumen	122,070,540.00	1 Dokumen	0.00	28 Dokumen	33,645,000.00	29 Dokumen	33,645,000.00	28.56	33,645,000.00		0.00		Realisasi anggaran masih 0% karena dana belum turun.Dokumen Promosi Kesehatan, Advokasi, Kemitraan dan Pemberdayaan Masyarakat tribulan I33645000/122070540*100 .
		1.02.01.13.05.2.03	Pengembangan dan Pelaksanaan Upaya Kesehatan Bersumber Daya Masyarakat (UKBM) Tingkat Daerah Kabupaten/Kota	0		0.00		3,300,000.00	0,00 .0	101,975,000.00	0.00 0	0.00	0.00 0	0.00	0 0	0.00	0 0	3,300,000.00		0.00		-Belum ada realisasi dikarenakan RKA Perubahan belum terbit.
		1.02.01.13.05.2.03.01	Bimbingan Teknis dan Supervisi Pengembangan dan Pelaksanaan Upaya Kesehatan Bersumber Daya Masyarakat (UKBM)	Jumlah Dokumen Hasil Bimbingan Teknis dan Supervisi Upaya Kesehatan Bersumber Daya Masyarakat (UKBM)		0.00	10,00	3,300,000.00	100 dokumen	101,975,000.00	0 dokumen	0.00	0 dokumen	0.00	0 dokumen	0.00	10	3,300,000.00		0.00		-Belum ada realisasi karena DPA Perubahan belum terbit.
		1.02.01.14	PUSKESMAS MUNJUNGAN			0.00		165,631,500.00		5,045,896,940.00		582,861,729.00		1,446,859,083.00		2,029,720,812.00		2,195,352,312.00		0.00		

Nomor Urut Program Prioritas	Sasaran Pembangunan Daerah	Kode	Urusan/Bidang Urusan Pemerintahan Daerah dan Program/Kegiatan	Indikator Kinerja Program (outcome) / Kegiatan (output)	Target RPJMD pada tahun 2021 s/d 2026		Realisasi Capaian Kinerja RPJMD s/d RKPD Tahun Lalu (2022)		Target Kinerja dan Anggaran RKPD Tahun Berjalan yang dievaluasi (2023)		Realisasi Kinerja Pada Triwulan				Realisasi Capaian Kinerja dan Anggaran RKPD yang Dievaluasi (2023)		Realisasi Kinerja dan Anggaran RPJMD s/d Tahun 2023 (Akhir Tahun Pelaksanaan RKPD)		Tingkat Capaian Kinerja dan Realisasi Anggaran RPJMD s/d Tahun 2023		Perangkat Daerah Penanggung Jawab	Keterangan
											I		II									
1		1.02.01.14.01	PROGRAM PENUNJANG URUSAN PEMERINTAHAN DAERAH KABUPATEN/KOTA			0.00		0.00	100,00 %100,00 %100,00 %	3,946,773,940.00	14,77 %71,43 %99,50 %	582,861,729.00	14,98 %71,43 %99,50 %	1,214,040,583.00	29,75 %142,86 %199,00 %	1,796,902,312.00	29,75 %142,86 %199,00 %	1,796,902,312.00	165,28infinf	0.00		582.861.729/3.946.773.940 *100=14,77%5/7*100=71,43%; dokumennya :1. Renstra 5 tahun2.RUK N+13.RPK tahun 20234. RBA Tahun 20235. RKA Tahun 2023 Persentase nilai aset dalam kondisi baik 99,5% dari 13.011.973.616-62.284.674/13.011.973.616 x100% = 99,5% yang dimana 13.011.973.616 adalah aset baik intrakom dan ekstrakom, 62.284.674 adalah usulan penghapusan (aset rusak) 591.251.743,43 / 3.946.773.940,00 *100=14,98%5/7*100=71,43%; dokumennya :1. Renstra 5 tahun2.RUK N+13.RPK tahun 20234. RBA Tahun 20235. RKA Tahun 2023 Persentase nilai aset dalam kondisi baik 99,5% dari 13.011.973.616-62.284.674/13.011.973.616 x100% = 99,5% yang dimana 13.011.973.616 adalah aset baik intrakom dan ekstrakom, 62.284.674 adalah usulan penghapusan (aset rusak)
		1.02.01.14.01.2.10	Peningkatan Pelayanan BLUD	Persentase Puskesmas melaksanakan SPM BLUD sesuai ketentuan		0.00		0.00	100,00 .%	3,946,773,940.00	14.77 %	582,861,729.00	30.76 %	1,214,040,583.00	45.53 %	1,796,902,312.00	45.53 %	1,796,902,312.00		0.00		582.861.729/3.946.773.940 *100=14,77% 1.214.040.583 / 3.946.773.940 *100=30,76%
		1.02.01.14.01.2.10.01	Pelayanan dan Penunjang Pelayanan BLUD	Jumlah BLUD yang Menyediakan Pelayanan dan Penunjang Pelayanan		0.00	1,00	0.00	1 UnitKerja	3,946,773,940.00	0 UnitKerja	582,861,729.00	1 UnitKerja	1,214,040,583.00	1 UnitKerja	1,796,902,312.00	2	1,796,902,312.00		0.00		Realisasi belanja sampai dengan bulan maret 2023 tercapai 14,77% karena menyesuaikan dengan pendapatan per bulan dokumen dilaksanakan 1 tahun sekali di akhir tahun=1.214.040.583/3.946.773.940*100=30,76% realisasi sampai dengan bulan Mei 2023
2		1.02.01.14.02	PROGRAM PEMENUHAN UPAYA KESEHATAN PERORANGAN DAN UPAYA KESEHATAN MASYARAKAT			0.00		165,631,500.00	4,17 perkelahiranhidup1 60,00 - 51,00 - 95,83 %87,50 %	877,958,000.00	0,00 perkelahiranhidup1 60,00 - 0,04 - 40,72 %40,74 %	0.00	4,17 perkelahiranhidup0,00 -0,00 - 40,72 %40,74 %	195,906,000.00	4,17 perkelahiranhidup1 60,00 - 0,04 - 81,44 %81,48 %	195,906,000.00	4,17 perkelahiranhidup1 60,00 - 0,04 - 81,44 %81,48 %	361,537,500.00	23,17infinfinf	0.00		Angka Kematian Bayi 0,00 karena tidak ada kematian bayi s.d bulan maret 20231/620*100.000=161.29 (realisasi melebihi target kinerja)3/7.920*100.000=0,04%Prosentase diambil dari aplikasi aspakProsentase diambil dari aplikasi aspak4/638*100.000=626,96%tidak ada kematian ibu tidak ada kesakitan DBD Prosentase diambil dari aplikasi aspak Prosentase diambil dari aplikasi aspak

Nomor Urut Program Prioritas	Sasaran Pembangunan Daerah	Kode	Urusan/Bidang Urusan Pemerintahan Daerah dan Program/Kegiatan	Indikator Kinerja Program (outcome) / Kegiatan (output)	Target RPJMD pada tahun 2021 s/d 2026		Realisasi Capaian Kinerja RPJMD s/d RKPD Tahun Lalu (2022)		Target Kinerja dan Anggaran RKPD Tahun Berjalan yang dievaluasi (2023)		Realisasi Kinerja Pada Triwulan				Realisasi Capaian Kinerja dan Anggaran RKPD yang Dievaluasi (2023)		Realisasi Kinerja dan Anggaran RPJMD s/d Tahun 2023 (Akhir Tahun Pelaksanaan RKPD)		Tingkat Capaian Kinerja dan Realisasi Anggaran RPJMD s/d Tahun 2023		Perangkat Daerah Penanggung Jawab	Keterangan
											I		II									
		1.02.01.14.02.2.02	Penyediaan Layanan Kesehatan untuk UKM dan UKP Rujukan Tingkat Daerah Kabupaten/Kota	Persentase Anak Usia Pendidikan Dasar Yang Mendapatkan Pelayanan Kesehatan Sesuai StandarPersentase Bayi Baru Lahir Mendapatkan Pelayanan Kesehatan Bayi Baru Lahir Sesuai StandarPersentase Capaian SPM Di Puskesmas Sesuai KetentuanPersentase Ibu Bersalin Mendapatkan Pelayanan Persalinan Sesuai StandarPersentase Ibu Hamil Mendapatkan Pelayanan Kesehatan Ibu Hamil Sesuai StandarPersentase Pelayanan Kesehatan Balita sesuai StandarPersentase Warga Negara Dengan Gangguan Jiwa Berat Yang Terlayani KesehatanPersentase Warga Negara Dengan Resiko Terinfeksi Virus Yang Melemahkan Daya Tahan Tubuh Manusia (Human Immunodeficiency Virus) Yang Mendapatkan Layanan KesehatanPersentase Warga Negara Penderita Diabetes Mellitus Yang Mendapatkan		0.00		165,631,500.00	99,82 .%100,00 .%100,00 .%98,35 .%89,58 .%77,58 .%77,50 .%98,00 .%77,50 .%75,00 .%100,00 .%68,56 .%77,50 .%	877,958,000.00	0.00 %20.28 %8.30 %21.99 %22.59 %17.50 %68.48 %42.30 %77.50 %32.36 %35.24 %35.21 %25.53 %	0.00	0.00 %15.05 %18.40 %15.09 %14.64 %7.94 %92.39 %21.85 %77.50 %22.32 %66.06 %18.43 %17.52 %	195,906,000.00	0 %35.33 %26.7 %37.08 %37.23 %25.44 %160.87 %64.15 %155 %54.68 %101.3 %53.64 %43.05 %	195,906,000.00	0 %35.33 %26.7 %37.08 %37.23 %25.44 %160.87 %64.15 %155 %54.68 %101.3 %53.64 %43.05 %	361,537,500.00		0.00		skrening di lakukan setelah tahun ajaran baru atau pada bulan Juli131/646*100=20.28%1/12*100=8.3%137/623*100=21.99%145/642*100=22.59%525/2999*100=17.50%63/92*100=68.48%302/714*100=42.30%1134/811*100=139.83%5396/16.677*100=32.36%80/227*100=35.24%3059/8687*100=35.21%6688/26193*100=25.53%skrening dilakukan setelah tahun ajaran baru 96/638*100=15,05%11711/63633*100=18,40%94/623*100=15,09%94/642*100=14,64%238/2999*100=7,94%85/92*100=92,39%156/714*100=21,85%976/644*100=151,55%3722/16677*100=22,32%183/277*100=66,06%1478/8018*100=18,43%4589/26193*100=17,52%
		1.02.01.14.02.2.02.01	Pengelolaan Pelayanan Kesehatan Ibu Hamil	Jumlah Ibu Hamil yang Mendapatkan Pelayanan Kesehatan Sesuai Standar		0.00	280,00	7,350,000.00	616 Orang	71,200,000.00	145 Orang	0.00	94 Orang	58,900,000.00	239 Orang	58,900,000.00	519	66,250,000.00		0.00		realisasi masih 0% karena dana belum turun 58.900.000 /71.200.000*100=82.72%Jumlah Ibu Hamil yang Mendapatkan Pelayanan Kesehatan Sesuai Standar sejumlah 94 orang
		1.02.01.14.02.2.02.04	Pengelolaan Pelayanan Kesehatan Balita	Jumlah Balita yang Mendapatkan Pelayanan Kesehatan Sesuai Standar		0.00	0,00	0.00	0 orang	1,500,000.00	0 orang	0.00	95 orang	0.00	95 orang	0.00	95	0.00		0.00		-Pelayanan Kesehatan Balita belum ada realisasi keuanganJumlah Balita yang Mendapatkan Pelayanan Kesehatan Sesuai Standar adalah 95 balita
		1.02.01.14.02.2.02.05	Pengelolaan Pelayanan Kesehatan pada Usia Pendidikan Dasar			0.00	0,00	0.00	0	13,125,000.00	0	0.00	0	0.00	0	0.00	0	0.00		0.00		-Belum ada realisasi keuanganskrening dilakukan di tahun ajaran baru

Nomor Urut Program Prioritas	Sasaran Pembangunan Daerah	Kode	Urusan/Bidang Urusan Pemerintahan Daerah dan Program/Kegiatan	Indikator Kinerja Program (outcome) / Kegiatan (output)	Target RPJMD pada tahun 2021 s/d 2026		Realisasi Capaian Kinerja RPJMD s/d RKPD Tahun Lalu (2022)		Target Kinerja dan Anggaran RKPD Tahun Berjalan yang dievaluasi (2023)		Realisasi Kinerja Pada Triwulan				Realisasi Capaian Kinerja dan Anggaran RKPD yang Dievaluasi (2023)		Realisasi Kinerja dan Anggaran RPJMD s/d Tahun 2023 (Akhir Tahun Pelaksanaan RKPD)		Tingkat Capaian Kinerja dan Realisasi Anggaran RPJMD s/d Tahun 2023		Perangkat Daerah Penanggung Jawab	Keterangan
											I		II									
		1.02.01.14.02.2.02.06	Pengelolaan Pelayanan Kesehatan pada Usia Produktif	Jumlah Penduduk Usia Produktif yang Mendapatkan Pelayanan Kesehatan Sesuai Standar		0.00	0,00	0.00	0 orang	5,000,000.00	0 orang	0.00	4.589 orang	0.00	4.589 orang	0.00	4589	0.00		0.00		-Jumlah Penduduk Usia Produktif yang Mendapatkan Pelayanan Kesehatan Sesuai Standar adalah 4589 orang
		1.02.01.14.02.2.02.07	Pengelolaan Pelayanan Kesehatan pada Usia Lanjut	Jumlah Penduduk Usia Lanjut yang Mendapatkan Pelayanan Kesehatan Sesuai Standar		0.00	0,00	0.00	8.018 Orang	33,000,000.00	0 Orang	0.00	1.478 Orang	0.00	1.478 Orang	0.00	1478	0.00		0.00		Belum dilaksanakan karena belum di sesuaikan dengan pemetaan DAK Non Fisik Tahun 20231478 orang
		1.02.01.14.02.2.02.10	Pengelolaan Pelayanan Kesehatan Orang dengan Gangguan Jiwa Berat			0.00	0,00	0.00	0	5,850,000.00	0	0.00	82	0.00	82	0.00	82	0.00		0.00		-Realisasi Keuangan Masuk di sub kegiatan advokasiPelayanan Kesehatan Orang dengan Gangguan Jiwa Berat sejumlah 82 orang
		1.02.01.14.02.2.02.12	Pengelolaan Pelayanan Kesehatan Orang dengan Risiko Terinfeksi HIV			0.00	0,00	0.00	0	675,000.00	0	0.00	156	0.00	156	0.00	156	0.00		0.00		-Pelayanan Kesehatan Orang dengan Risiko Terinfeksi HIV 156 orang
		1.02.01.14.02.2.02.13	Pengelolaan Pelayanan Kesehatan bagi Penduduk pada Kondisi Kejadian Luar Biasa (KLB)	Jumlah Dokumen Hasil Pengelolaan Pelayanan Kesehatan bagi Penduduk pada Kondisi Kejadian Luar Biasa (KLB) Sesuai Standar		0.00	0,00	0.00	1 Dokumen	0.00	0 Dokumen	0.00	0 Dokumen	0.00	0 Dokumen	0.00	0	0.00		0.00		Belum dilaksanakan karena belum di sesuaikan dengan pemetaan DAK Non Fisik Tahun 2023tidak ada realiasasi
		1.02.01.14.02.2.02.15	Pengelolaan Pelayanan Kesehatan Gizi Masyarakat	Jumlah Dokumen Hasil Pengelolaan Pelayanan Kesehatan Gizi Masyarakat		0.00	0,00	0.00	3 Dokumen	334,586,000.00	0 Dokumen	0.00	2 Dokumen	2,700,000.00	2 Dokumen	2,700,000.00	2	2,700,000.00		0.00		realisasi masih 0% karena dana belum turun dokumen dibuat 1 tahun sekali pada akhir tahun2700000/334586000*100=0,81%Jumlah Dokumen Hasil Pengelolaan Pelayanan Kesehatan Gizi Masyarakat yaitu =1. laporan bulanan 2. laporan tribulanan
		1.02.01.14.02.2.02.16	Pengelolaan Pelayanan Kesehatan Kerja dan Olahraga			0.00	0,00	0.00	0	3,600,000.00	0	0.00	2	8,857,000.00	2	8,857,000.00	2	8,857,000.00		0.00		-Realisasi Keuangan sesuai dengan sub kegiatan 2/3*100=66,671. Puskesmas menyelenggarakan K3 Puskesmas (internal)2. Promotif dan preventif yang dilakukan pada kelompok kesehatan kerja
		1.02.01.14.02.2.02.18	Pengelolaan Pelayanan Promosi Kesehatan			0.00	0,00	0.00	0	37,187,500.00	0	0.00	3	0.00	3	0.00	3.32	0.00		0.00		-8/24*100=3,32%

Nomor Urut Program Prioritas	Sasaran Pembangunan Daerah	Kode	Urusan/Bidang Urusan Pemerintahan Daerah dan Program/Kegiatan	Indikator Kinerja Program (outcome) / Kegiatan (output)	Target RPJMD pada tahun 2021 s/d 2026		Realisasi Capaian Kinerja RPJMD s/d RKPD Tahun Lalu (2022)		Target Kinerja dan Anggaran RKPD Tahun Berjalan yang dievaluasi (2023)		Realisasi Kinerja Pada Triwulan				Realisasi Capaian Kinerja dan Anggaran RKPD yang Dievaluasi (2023)		Realisasi Kinerja dan Anggaran RPJMD s/d Tahun 2023 (Akhir Tahun Pelaksanaan RKPD)		Tingkat Capaian Kinerja dan Realisasi Anggaran RPJMD s/d Tahun 2023		Perangkat Daerah Penanggung Jawab	Keterangan
											I		II									
		1.02.01.14.02.2.02.20	Pengelolaan Surveilans Kesehatan			0.00	0,00	0.00	0	750,000.00	0	0.00	88	0.00	88	0.00	87.5	0.00		0.00		-7/8*100=87,5%1. Laporan STP yang tepat waktu 2. Kelengkapan laporan STP3. Laporan MR01 tepat waktu4. Kelengkapan laporan MR015. Laporan W2 (mingguan) yang tepat waktu Fotmat SKDR6. Kelengkapan laporan W2 (mingguan) Fotmat SKDR7. Desa/ Kelurahan yang mengalami KLB ditanggulangi dalam waktu kurang dari 24 (dua puluh empat) jam Prosentase Kabupaten/ kota yang memiliki peta resiko penyakit infeksi emerging
		1.02.01.14.02.2.02.25	Pelayanan Kesehatan Penyakit Menular dan Tidak Menular	Jumlah Dokumen Hasil Pelayanan Kesehatan Penyakit Menular dan Tidak Menular		0.00	0,00	64,453,000.00	13 Dokumen	130,725,000.00	2 Dokumen	0.00	2 Dokumen	95,250,000.00	4 Dokumen	95,250,000.00	4	159,703,000.00		0.00		- Dokumen Prosentase Penderita TB yang diperiksa Gula darahnya- Dokumen Deteksi Penyakit Hypertensi 95.250.000 /130.725.000*100=72,862 laporan =1. laporan bulanan2. laporan tribulan
		1.02.01.14.02.2.02.33	Operasional Pelayanan Puskesmas	Jumlah Dokumen Operasional Pelayanan Puskesmas		0.00	91,17	93,828,500.00	1 Dokumen	235,434,500.00	1 Dokumen	0.00	0 Dokumen	30,199,000.00	1 Dokumen	30,199,000.00	92.17401	124,027,500.00		0.00		realisasi masih 0% karena dana belum turun30.199.000/235.434.500*100=12,83%
		1.02.01.14.02.2.02.39	Pengelolaan Pelayanan Kesehatan Dasar Melalui Pendekatan Keluarga	Jumlah Keluarga Yang Sudah Dikunjungi dan Diintervensi Masalah Kesehatannya Oleh Tenaga Kesehatan Puskesmas		0.00	0,00	0.00	528 Keluarga	0.00	0 Keluarga	0.00	167 Keluarga	0.00	167 Keluarga	0.00	167	0.00		0.00		Belum dilaksanakan karena belum di sesuaikan dengan pemetaan DAK Non Fisik Tahun 2023167/528*100=31,62%
		1.02.01.14.02.2.02.42	Pengelolaan pelayanan kesehatan Malaria			0.00	0,00	0.00	0	5,325,000.00	0	0.00	12	0.00	12	0.00	12	0.00		0.00		-realisasi keuangan masuk di sub kegiatan advokasi
3		1.02.01.14.03	PROGRAM PENINGKATAN KAPASITAS SUMBER DAYA MANUSIA KESEHATAN			0.00		0.00	92,00 %	0.00	0,00 %	0.00	0,00 %	0.00	0,00 %	0.00	0,00 %	0.00	0,00	0.00		tidak ada realisasi karena tidak ada pemetaan DAK Non Fisik tahun 2023tidak ada realisasi karena tidak ada pemetaan DAK Non Fisik tahun 2023
		1.02.01.14.03.2.02	Perencanaan Kebutuhan dan Pendayagunaan Sumber Daya Manusia Kesehatan untuk UKP dan UKM di Wilayah Kabupaten/Kota	Persentase Perencanaan Kebutuhan dan Pendayagunaan Sumberdaya Manusia Kesehatan Untuk UKP Yang Terpenuhi		0.00		0.00	100,00 .%	0.00	95.10 %	0.00	98.04 %	0.00	193.14 %	0.00	193.14 %	0.00		0.00		97/102*100=95.10%100/102*100=98,04%
		1.02.01.14.03.2.02.02	Pemenuhan Kebutuhan Sumber Daya Manusia Kesehatan Sesuai Standar	Jumlah Sumber Daya Manusia Kesehatan yang Memenuhi Standar di Fasilitas Pelayanan Kesehatan (Fasyankes)		0.00	0,00	0.00	3 Orang	0.00	0 Orang	0.00	100 Orang	0.00	100 Orang	0.00	100	0.00		0.00		Tidakterealisasi karena tidak ada di pemetaan DAK Non Fisik Tahun 2023Kebutuhan Sumber Daya Manusia Kesehatan Sesuai Standar 100 Oran

Nomor Urut Program Prioritas	Sasaran Pembangunan Daerah	Kode	Urusan/Bidang Urusan Pemerintahan Daerah dan Program/Kegiatan	Indikator Kinerja Program (outcome) / Kegiatan (output)	Target RPJMD pada tahun 2021 s/d 2026		Realisasi Capaian Kinerja RPJMD s/d RKPD Tahun Lalu (2022)		Target Kinerja dan Anggaran RKPD Tahun Berjalan yang dievaluasi (2023)		Realisasi Kinerja Pada Triwulan				Realisasi Capaian Kinerja dan Anggaran RKPD yang Dievaluasi (2023)		Realisasi Kinerja dan Anggaran RPJMD s/d Tahun 2023 (Akhir Tahun Pelaksanaan RKPD)		Tingkat Capaian Kinerja dan Realisasi Anggaran RPJMD s/d Tahun 2023		Perangkat Daerah Penanggung Jawab	Keterangan
											I		II									
4		1.02.01.14.05	PROGRAM PEMBERDAYAAN MASYARAKAT BIDANG KESEHATAN			0.00		0.00	18,00 %	221,165,000.00	5,00 %	0.00	5,00 %	36,912,500.00	10,00 %	36,912,500.00	10,00 %	36,912,500.00	55,56	0.00		%Keluarga Sehat 5% karena baru dilaksanakan 576 KK dari 16.158 kk%Keluarga Sehat 5% karena baru dilaksanakan 576 KK dari 16.158 kk
		1.02.01.14.05.2.01	Advokasi, Pemberdayaan, Kemitraan, Peningkatan Peran serta Masyarakat dan Lintas Sektor Tingkat Daerah Kabupaten/Kota	Persentase Kecamatan Yang Telah Mempunyai Regulasi Gerakan Masyarakat Hidup Bersih dan SehatPersentase Peningkatan Tingkat Kemandirian Poskestren Yang Didampingi		0.00		0.00	65,00 .%65,00 .%	116,990,000.00	65.00 %65.00 %	0.00	0.00 %0.00 %	36,912,500.00	65 %65 %	36,912,500.00	65 %65 %	36,912,500.00		0.00		1/1*100=100%2/2*100=100%Karena sudah terealisasi 100% di tribulan 1Karena sudah terealisasi 100% di tribulan 1
		1.02.01.14.05.2.01.01	Peningkatan Upaya Promosi Kesehatan, Advokasi, Kemitraan dan Pemberdayaan Masyarakat	Jumlah Dokumen Promosi Kesehatan, Advokasi, Kemitraan dan Pemberdayaan Masyarakat		0.00	0,00	0.00	4 Dokumen	116,990,000.00	1 Dokumen	0.00	2 Dokumen	36,912,500.00	3 Dokumen	36,912,500.00	3	36,912,500.00		0.00		realisasi masih 0% karena dana belum turunDokumen Promosi Kesehatan, Advokasi, Kemitraan dan Pemberdayaan Masyarakat dibuat pada tribulan 1 36.912.500/116.990.000*100=31,55%2 dokumen :1. laporan bulanan2. laporan tribulan
		1.02.01.14.05.2.03	Pengembangan dan Pelaksanaan Upaya Kesehatan Bersumber Daya Masyarakat (UKBM) Tingkat Daerah Kabupaten/Kota	0		0.00		0.00	0,00 .0	104,175,000.00	0.00 0	0.00	0.00 0	0.00	0 0	0.00	0 0	0.00		0.00		-tidak ada realisasi karena dilakukan pergeseran
		1.02.01.14.05.2.03.01	Bimbingan Teknis dan Supervisi Pengembangan dan Pelaksanaan Upaya Kesehatan Bersumber Daya Masyarakat (UKBM)			0.00	0,00	0.00	0	104,175,000.00	0	0.00	25	0.00	25	0.00	25	0.00		0.00		-25 posyandu
		1.02.01.15	PUSKESMAS PANGGUL			0.00		3,425,845,240.57		4,410,124,114.00		438,479,315.00		837,590,364.00		1,276,069,679.00		4,701,914,919.57		0.00		

Nomor Urut Program Prioritas	Sasaran Pembangunan Daerah	Kode	Urusan/Bidang Urusan Pemerintahan Daerah dan Program/Kegiatan	Indikator Kinerja Program (outcome) / Kegiatan (output)	Target RPJMD pada tahun 2021 s/d 2026		Realisasi Capaian Kinerja RPJMD s/d RKPD Tahun Lalu (2022)		Target Kinerja dan Anggaran RKPD Tahun Berjalan yang dievaluasi (2023)		Realisasi Kinerja Pada Triwulan				Realisasi Capaian Kinerja dan Anggaran RKPD yang Dievaluasi (2023)		Realisasi Kinerja dan Anggaran RPJMD s/d Tahun 2023 (Akhir Tahun Pelaksanaan RKPD)		Tingkat Capaian Kinerja dan Realisasi Anggaran RPJMD s/d Tahun 2023		Perangkat Daerah Penanggung Jawab	Keterangan
											I		II									
1		1.02.01.15.01	PROGRAM PENUNJANG URUSAN PEMERINTAHAN DAERAH KABUPATEN/KOTA			0.00		3,190,850,940.57	100,00 %100,00 %100,00 %	2,997,592,114.00	14,63 %60,00 %83,27 %	438,479,315.00	23,52 %60,00 %83,27 %	705,063,864.00	38,15 %120,00 %166,54 %	1,143,543,179.00	38,15 %120,00 %166,54 %	4,334,394,119.57	211,94infinf	0.00		Rp 438.479.315/Rp 2.997.592.114.000*100%=14,63% sehingga realisasi kinerja cakupan pelayanan jasa administrasi perkantoran yang difasilitasi adalah sebesar 14,63%=3/5x100%=60%; Dokumen RBA, RKA, DPA=946/1136*100%=83,27% jadi realisasi nilai aset dalam kondisi baik adalah sebesar 83,27%= Rp 705.063.864/Rp 2.997.592.114*100%=23,52% sehingga realisasi kinerja cakupan pelayanan jasa administrasi perkantoran yang difasilitasi adalah sebesar 23,52%=3/5x100%=60% ; Dokumen RBA, RKA, DPA=946/1136*100%=83,27% jadi realisasi nilai aset dalam kondisi baik adalah sebesar 83,27%
		1.02.01.15.01.2.10	Peningkatan Pelayanan BLUD	Persentase Puskesmas melaksanakan SPM BLUD sesuai ketentuan		0.00		3,190,850,940.57	100,00 .%	2,997,592,114.00	14.63 %	438,479,315.00	23.52 %	705,063,864.00	38.15 %	1,143,543,179.00	38.15 %	4,334,394,119.57		0.00		438.479.315/2.997.592.114.000*100%=14,63% jadi persentase SPM BLUD puskesmas adalah sebesar 14,63%=705.063.864/2.997.592.114*100% ; jadi persentase SPM BLUD puskesmas TW2 adalah sebesar 23,52%
		1.02.01.15.01.2.10.01	Pelayanan dan Penunjang Pelayanan BLUD	Jumlah BLUD yang Menyediakan Pelayanan dan Penunjang Pelayanan		0.00	100,00	3,190,850,940.57	1 UnitKerja	2,997,592,114.00	0 UnitKerja	438,479,315.00	0 UnitKerja	705,063,864.00	0 UnitKerja	1,143,543,179.00	100	4,334,394,119.57		0.00		dokumen dibuat 1 tahun sekaliDokumen dibuat 1 tahun sekali

Nomor Urut Program Prioritas	Sasaran Pembangunan Daerah	Kode	Urusan/Bidang Urusan Pemerintahan Daerah dan Program/Kegiatan	Indikator Kinerja Program (outcome) / Kegiatan (output)	Target RPJMD pada tahun 2021 s/d 2026		Realisasi Capaian Kinerja RPJMD s/d RKPD Tahun Lalu (2022)		Target Kinerja dan Anggaran RKPD Tahun Berjalan yang dievaluasi (2023)		Realisasi Kinerja Pada Triwulan				Realisasi Capaian Kinerja dan Anggaran RKPD yang Dievaluasi (2023)		Realisasi Kinerja dan Anggaran RPJMD s/d Tahun 2023 (Akhir Tahun Pelaksanaan RKPD)		Tingkat Capaian Kinerja dan Realisasi Anggaran RPJMD s/d Tahun 2023		Perangkat Daerah Penanggung Jawab	Keterangan
											I		II									
2		1.02.01.15.02	PROGRAM PEMENUHAN UPAYA KESEHATAN PERORANGAN DAN UPAYA KESEHATAN MASYARAKAT			0.00		233,982,700.00		1,232,181,300.00	0,00 perkelahiranhidup0,00 -0,00 - 83,27 %83,27 %	0.00	0,00 perkelahiranhidup0,00 -0,00 - 83,27 %83,27 %	70,970,000.00	0,00 perkelahiranhidup0,00 -0,00 - 166,54 %166,54 %	70,970,000.00	0,00 perkelahiranhidup0,00 -0,00 - 166,54 %166,54 %	304,952,700.00	0,00nannaninfinf	0.00		0/139*1000=0, tidak ada angka kematian bayi=0/1348*100.000=0 , tidak ada kematian ibu=0/17780=0 , tidak ada angka kesakitan DBD=946/1136*100%=83,27% alkes sesuai standart sebesar 83,27% (dari aplikasi aspak)=946/1136*100%=83,27% alkes sesuai standart sebesar 83,27% (dari aplikasi aspak)=0/94*1000=0 ; tidak ada angka kematian bayi=0/92*100.000=0 ; tidak ada kematian ibu=0/17780=0 ; tidak ada angka kesakitan DBD=946/1136*100%=83,27% ; alkes sesuai standart sebesar 83,27% (dari aplikasi aspak)=946/1136*100%=83,27% ; alkes sesuai standart sebesar 83,27% (dari aplikasi aspak)

Nomor Urut Program Prioritas	Sasaran Pembangunan Daerah	Kode	Urusan/Bidang Urusan Pemerintahan Daerah dan Program/Kegiatan	Indikator Kinerja Program (outcome) / Kegiatan (output)	Target RPJMD pada tahun 2021 s/d 2026		Realisasi Capaian Kinerja RPJMD s/d RKPD Tahun Lalu (2022)		Target Kinerja dan Anggaran RKPD Tahun Berjalan yang dievaluasi (2023)		Realisasi Kinerja Pada Triwulan				Realisasi Capaian Kinerja dan Anggaran RKPD yang Dievaluasi (2023)		Realisasi Kinerja dan Anggaran RPJMD s/d Tahun 2023 (Akhir Tahun Pelaksanaan RKPD)		Tingkat Capaian Kinerja dan Realisasi Anggaran RPJMD s/d Tahun 2023		Perangkat Daerah Penanggung Jawab	Keterangan
											I		II									
		1.02.01.15.02.2.02	Penyediaan Layanan Kesehatan untuk UKM dan UKP Rujukan Tingkat Daerah Kabupaten/Kota	Persentase Anak Usia Pendidikan Dasar Yang Mendapatkan Pelayanan Kesehatan Sesuai StandarPersentase Bayi Baru Lahir Mendapatkan Pelayanan Kesehatan Bayi Baru Lahir Sesuai StandarPersentase Capaian SPM Di Puskesmas Sesuai KetentuanPersentase Ibu Bersalin Mendapatkan Pelayanan Persalinan Sesuai StandarPersentase Ibu Hamil Mendapatkan Pelayanan Kesehatan Ibu Hamil Sesuai StandarPersentase Pelayanan Kesehatan Balita sesuai StandarPersentase Warga Negara Dengan Gangguan Jiwa Berat Yang Terlayani KesehatanPersentase Warga Negara Dengan Resiko Terinfeksi Virus Yang Melemahkan Daya Tahan Tubuh Manusia (Human Immunodeficiency Virus) Yang Mendapatkan Layanan KesehatanPersentase Warga Negara Penderita Diabetes Mellitus Yang Mendapatkan		0.00		233,982,700.00	99,82 .%100,00 .%100,00 .%98,35 .%89,58 .%77,58 .%77,50 .%98,00 .%77,50 .%75,00 .%100,00 .%68,56 .%77,50 .%	1,232,181,300.00	0.00 %23.16 %14.63 %21.61 %21.44 %19.44 %49.38 %21.89 %77.50 %75.00 %96.07 %22.65 %14.07 %	0.00	0.00 %15.67 %23.52 %14.84 %14.72 %13.43 %41.97 %29.25 %77.50 %75.00 %38.98 %13.07 %30.11 %	70,970,000.00	0 %38.83 %38.15 %36.45 %36.16 %32.87 %91.35 %51.14 %155 %150 %135.05 %35.72 %44.18 %	70,970,000.00	0 %38.83 %38.15 %36.45 %36.16 %32.87 %91.35 %51.14 %155 %150 %135.05 %35.72 %44.18 %	304,952,700.00		0.00		0/5784*100%=0% , belum terealisasikan karena jadwal pelaksanaan di bulan Juli 2023=139/600*100%=23,16% Realisasi masih 23,16% karena kegiatan masih berjalan=438.479.315/2.997.592.114.000*100%=14,63% Realisasi masih 14,63% karena kegiatan masih berjalan=134/620*100%=21,61% Realisasi masih 21,61% karena kegiatan masih berjalan=134/625*100%=21,44% Realisasi masih 21,44% karena kegiatan masih berjalan=569/2927*100%=19,44% Realisasi 19,44% karena kegiatan masih berjalan=40/81*100%=49,38% Realisasi 49,38% karena kegiatan masih berjalan=134/612*100%=21,89% Realisasi 21,89% karena kegiatan masih berjalan=74/29*100%=255,17% Realisasi kinerja sudah di atas target=961/339*100%=283,48% Realisasi kinerja sudah di atas target=111/118*100%=96,07% Realisasi 96,07% karena kegiatan masih berjalan=1857/8199*100%=22,65% Realisasi 22,65% karena kegiatan masih berjalan=3833/27245*100%=14,07 Realisasi 14,07% karena kegiatan masih berjalan=0/5784*100%=0% ; belum terealisasikan karena jadwal pelaksanaan di bulan Juli 2023=94/600*100%=15,67
		1.02.01.15.02.2.02.01	Pengelolaan Pelayanan Kesehatan Ibu Hamil	Jumlah Ibu Hamil yang Mendapatkan Pelayanan Kesehatan Sesuai Standar		0.00	267,00	10,446,000.00	654 Orang	117,822,200.00	93 Orang	0.00	226 Orang	2,850,000.00	319 Orang	2,850,000.00	586	13,296,000.00		0.00		Realisasi anggaran masih 0 % karena dana belum turunRealisasi masih 226 karena kegiatan masih berjalan
		1.02.01.15.02.2.02.05	Pengelolaan Pelayanan Kesehatan pada Usia Pendidikan Dasar	Jumlah Anak Usia Pendidikan Dasar yang Mendapatkan Pelayanan Kesehatan Sesuai Standar		0.00	0,00	960,000.00	0 orang	25,200,000.00	0 orang	0.00	0 orang	0.00	0 orang	0.00	0	960,000.00		0.00		-Rencana pelaksanaan kegiatan pada bulan Juli 2023
		1.02.01.15.02.2.02.06	Pengelolaan Pelayanan Kesehatan pada Usia Produktif	Jumlah Penduduk Usia Produktif yang Mendapatkan Pelayanan Kesehatan Sesuai Standar		0.00	0,00	0.00	0 orang	2,800,000.00	0 orang	0.00	8.250 orang	0.00	8.250 orang	0.00	8250	0.00		0.00		-Kegiatan masih berjalan

Nomor Urut Program Prioritas	Sasaran Pembangunan Daerah	Kode	Urusan/Bidang Urusan Pemerintahan Daerah dan Program/Kegiatan	Indikator Kinerja Program (outcome) / Kegiatan (output)	Target RPJMD pada tahun 2021 s/d 2026		Realisasi Capaian Kinerja RPJMD s/d RKPD Tahun Lalu (2022)		Target Kinerja dan Anggaran RKPD Tahun Berjalan yang dievaluasi (2023)		Realisasi Kinerja Pada Triwulan				Realisasi Capaian Kinerja dan Anggaran RKPD yang Dievaluasi (2023)		Realisasi Kinerja dan Anggaran RPJMD s/d Tahun 2023 (Akhir Tahun Pelaksanaan RKPD)		Tingkat Capaian Kinerja dan Realisasi Anggaran RPJMD s/d Tahun 2023		Perangkat Daerah Penanggung Jawab	Keterangan
											I		II									
		1.02.01.15.02.2.02.07	Pengelolaan Pelayanan Kesehatan pada Usia Lanjut	Jumlah Penduduk Usia Lanjut yang Mendapatkan Pelayanan Kesehatan Sesuai Standar		0.00	0,00	9,200,000.00	7.903 Orang	47,500,000.00	1.853 Orang	0.00	2.923 Orang	0.00	4.776 Orang	0.00	4776	9,200,000.00		0.00		Realisasi anggaran masih 0 % karena dana belum turunKegiatan masih berjalan
		1.02.01.15.02.2.02.10	Pengelolaan Pelayanan Kesehatan Orang dengan Gangguan Jiwa Berat	Jumlah Orang yang Mendapatkan Pelayanan Kesehatan Orang dengan Gangguan Jiwa Berat Sesuai Standar		0.00	0,00	9,780,000.00	0 orang	15,450,000.00	0 orang	0.00	34 orang	0.00	34 orang	0.00	34	9,780,000.00		0.00		--
		1.02.01.15.02.2.02.13	Pengelolaan Pelayanan Kesehatan bagi Penduduk pada Kondisi Kejadian Luar Biasa (KLB)	Jumlah Dokumen Hasil Pengelolaan Pelayanan Kesehatan bagi Penduduk pada Kondisi Kejadian Luar Biasa (KLB) Sesuai Standar		0.00	0,00	134,000,800.00	1 Dokumen	0.00	0 Dokumen	0.00	0 Dokumen	0.00	0 Dokumen	0.00	0	134,000,800.00		0.00		Belum direalisasikan karena belum disesuaikan dengan pemetaan DAK Non Fisik tahun 2023-
		1.02.01.15.02.2.02.15	Pengelolaan Pelayanan Kesehatan Gizi Masyarakat	Jumlah Dokumen Hasil Pengelolaan Pelayanan Kesehatan Gizi Masyarakat		0.00	1,65	0.00	3 Dokumen	543,197,100.00	0 Dokumen	0.00	0 Dokumen	0.00	0 Dokumen	0.00	1.652307	0.00		0.00		dokumen disusun 1 tahun sekaliDokumen disusun 1 tahun sekali
		1.02.01.15.02.2.02.16	Pengelolaan Pelayanan Kesehatan Kerja dan Olahraga	Jumlah Dokumen Hasil Pengelolaan Pelayanan Kesehatan Kerja dan Olahraga		0.00	0,00	3,000,000.00	0 dokumen	3,000,000.00	0 dokumen	0.00	0 dokumen	0.00	0 dokumen	0.00	0	3,000,000.00		0.00		--
		1.02.01.15.02.2.02.17	Pengelolaan Pelayanan Kesehatan Lingkungan	Jumlah Dokumen Hasil Pengelolaan Pelayanan Kesehatan Lingkungan		0.00	0,00	0.00	0 dokumen	3,600,000.00	0 dokumen	0.00	0 dokumen	0.00	0 dokumen	0.00	0	0.00		0.00		--
		1.02.01.15.02.2.02.18	Pengelolaan Pelayanan Promosi Kesehatan	Jumlah Dokumen Hasil Pengelolaan Pelayanan Promosi Kesehatan		0.00	0,00	0.00	0 dokumen	54,787,000.00	0 dokumen	0.00	0 dokumen	0.00	0 dokumen	0.00	0	0.00		0.00		--
		1.02.01.15.02.2.02.20	Pengelolaan Surveilans Kesehatan	Jumlah Dokumen Hasil Pengelolaan Surveilans Kesehatan		0.00	0,00	19,119,900.00	0 dokumen	1,950,000.00	0 dokumen	0.00	0 dokumen	0.00	0 dokumen	0.00	0	19,119,900.00		0.00		--
		1.02.01.15.02.2.02.25	Pelayanan Kesehatan Penyakit Menular dan Tidak Menular	Jumlah Dokumen Hasil Pelayanan Kesehatan Penyakit Menular dan Tidak Menular		0.00	0,00	0.00	13 Dokumen	147,300,000.00	3 Dokumen	0.00	5 Dokumen	58,350,000.00	8 Dokumen	58,350,000.00	8	58,350,000.00		0.00		PTM, DBD, TBCPTM, Caregiver, DBD, TBC, STBM
		1.02.01.15.02.2.02.33	Operasional Pelayanan Puskesmas	Jumlah Dokumen Operasional Pelayanan Puskesmas		0.00	5,00	47,476,000.00	1 Dokumen	261,850,000.00	1 Dokumen	0.00	1 Dokumen	9,770,000.00	2 Dokumen	9,770,000.00	7	57,246,000.00		0.00		Realisasi Anggaran 0% karena dana belum turunDokumen disusun 1 tahun sekali
		1.02.01.15.02.2.02.36	Investigasi Awal Kejadian Tidak Diharapkan (Kejadian Ikutan Pasca Imunisasi dan Pemberian Obat Massal)	Jumlah Laporan Hasil Investigasi Awal Kejadian Tidak Diharapkan (Kejadian Ikutan Pasca Imunisasi dan Pemberian Obat Massal)		0.00	0,00	0.00	0 laporan	600,000.00	0 laporan	0.00	0 laporan	0.00	0 laporan	0.00	0	0.00		0.00		--
		1.02.01.15.02.2.02.39	Pengelolaan Pelayanan Kesehatan Dasar Melalui Pendekatan Keluarga	Jumlah Keluarga Yang Sudah Dikunjungi dan Diintervensi Masalah Kesehatannya Oleh Tenaga Kesehatan Puskesmas		0.00	0,00	0.00	15.416 Keluarga	0.00	0 Keluarga	0.00	0 Keluarga	0.00	0 Keluarga	0.00	0	0.00		0.00		Tidak direalisasikan karena di pemetaan DAK Non Fisik tahun 2023 tidak adaTidak direalisasikan karena di pemetaan DAK Non Fisik tahun 2023 tidak ada

Nomor Urut Program Prioritas	Sasaran Pembangunan Daerah	Kode	Urusan/Bidang Urusan Pemerintahan Daerah dan Program/Kegiatan	Indikator Kinerja Program (outcome) / Kegiatan (output)	Target RPJMD pada tahun 2021 s/d 2026		Realisasi Capaian Kinerja RPJMD s/d RKPD Tahun Lalu (2022)		Target Kinerja dan Anggaran RKPD Tahun Berjalan yang dievaluasi (2023)		Realisasi Kinerja Pada Triwulan				Realisasi Capaian Kinerja dan Anggaran RKPD yang Dievaluasi (2023)		Realisasi Kinerja dan Anggaran RPJMD s/d Tahun 2023 (Akhir Tahun Pelaksanaan RKPD)		Tingkat Capaian Kinerja dan Realisasi Anggaran RPJMD s/d Tahun 2023		Perangkat Daerah Penanggung Jawab	Keterangan
											I		II									
		1.02.01.15.02.2.02.42	Pengelolaan pelayanan kesehatan Malaria	Jumlah orang yang mendapatkan pelayanan kesehatan malaria		0.00	0,00	0.00	0 orang	7,125,000.00	0 orang	0.00	0 orang	0.00	0 orang	0.00	0	0.00		0.00		--
3		1.02.01.15.03	PROGRAM PENINGKATAN KAPASITAS SUMBER DAYA MANUSIA KESEHATAN			0.00		0.00	92,00 %	0.00	0,00 %	0.00	0,00 %	0.00	0,00 %	0.00	0,00 %	0.00	0,00	0.00		Tidak direalisasikan karena tidak ada di pemetaan DAK Non Fisik tahun 2023Tidak direalisasikan karena tidak ada di pemetaan DAK Non Fisik tahun 2023
		1.02.01.15.03.2.02	Perencanaan Kebutuhan dan Pendayagunaan Sumber Daya Manusia Kesehatan untuk UKP dan UKM di Wilayah Kabupaten/Kota	Persentase Perencanaan Kebutuhan dan Pendayagunaan Sumberdaya Manusia Kesehatan Untuk UKP Yang Terpenuhi		0.00		0.00	100,00 .%	0.00	0.00 %	0.00	0.00 %	0.00	0 %	0.00	0 %	0.00		0.00		Tidak direalisasikan karena tidak ada di DAK Non Fisik Tahun 2023Tidak direalisasikan karena tidak ada di DAK NOn Fisik Tahun 2023
		1.02.01.15.03.2.02.02	Pemenuhan Kebutuhan Sumber Daya Manusia Kesehatan Sesuai Standar	Jumlah Sumber Daya Manusia Kesehatan yang Memenuhi Standar di Fasilitas Pelayanan Kesehatan (Fasyankes)		0.00	0,00	0.00	4 Orang	0.00	0 Orang	0.00	0 Orang	0.00	0 Orang	0.00	0	0.00		0.00		Tidak direalisasikan karena tidak ada di DAK Non Fisik Tahun 2023Tidak direalisasikan karena tidak ada di DAK Non Fisik tahun 2023
4		1.02.01.15.05	PROGRAM PEMBERDAYAAN MASYARAKAT BIDANG KESEHATAN			0.00		1,011,600.00	18,00 %	180,350,700.00	18,00 %	0.00	22,00 %	61,556,500.00	40,00 %	61,556,500.00	40,00 %	62,568,100.00	222,22	0.00		3394/15416*100%=22% , sudah melebihi target=3394/15416*100%=22% ; sudah melebihi target
		1.02.01.15.05.2.01	Advokasi, Pemberdayaan, Kemitraan, Peningkatan Peran serta Masyarakat dan Lintas Sektor Tingkat Daerah Kabupaten/Kota	Persentase Kecamatan Yang Telah Mempunyai Regulasi Gerakan Masyarakat Hidup Bersih dan SehatPersentase Peningkatan Tingkat Kemandirian Poskestren Yang Didampingi		0.00		0.00	65,00 .%65,00 .%	82,850,700.00	65.00 %65.00 %	0.00	65.00 %65.00 %	61,556,500.00	130 %130 %	61,556,500.00	130 %130 %	61,556,500.00		0.00		1/1*100%=100% Realisasi kinerja sudah di atas target=2/3*100%=66,67% Realisasi sudah diatas target=1/1*100%=100% ; Realisasi kinerja sudah di atas target=2/3*100%=66,67% ; Realisasi kinerja sudah di atas target
		1.02.01.15.05.2.01.01	Peningkatan Upaya Promosi Kesehatan, Advokasi, Kemitraan dan Pemberdayaan Masyarakat	Jumlah Dokumen Promosi Kesehatan, Advokasi, Kemitraan dan Pemberdayaan Masyarakat		0.00	0,00	0.00	4 Dokumen	82,850,700.00	4 Dokumen	0.00	0 Dokumen	61,556,500.00	4 Dokumen	61,556,500.00	4	61,556,500.00		0.00		Minilok linsek, pelaksanaan STBM, pemberdayaan kader posbindu PTM, pemberdayaan kader posyandu lansiaMinilokakarya, Penurunan AKI AKB, Kegiatan deteksi dini, preventif dan respons penyakit, Upaya GERMAS
		1.02.01.15.05.2.03	Pengembangan dan Pelaksanaan Upaya Kesehatan Bersumber Daya Masyarakat (UKBM) Tingkat Daerah Kabupaten/Kota	0		0.00		1,011,600.00	0,00 .0	97,500,000.00	0.00 0	0.00	0.00 0	0.00	0 0	0.00	0 0	1,011,600.00		0.00		--

Nomor Urut Program Prioritas	Sasaran Pembangunan Daerah	Kode	Urusan/Bidang Urusan Pemerintahan Daerah dan Program/Kegiatan	Indikator Kinerja Program (outcome) / Kegiatan (output)	Target RPJMD pada tahun 2021 s/d 2026		Realisasi Capaian Kinerja RPJMD s/d RKPD Tahun Lalu (2022)		Target Kinerja dan Anggaran RKPD Tahun Berjalan yang dievaluasi (2023)		Realisasi Kinerja Pada Triwulan				Realisasi Capaian Kinerja dan Anggaran RKPD yang Dievaluasi (2023)		Realisasi Kinerja dan Anggaran RPJMD s/d Tahun 2023 (Akhir Tahun Pelaksanaan RKPD)		Tingkat Capaian Kinerja dan Realisasi Anggaran RPJMD s/d Tahun 2023		Perangkat Daerah Penanggung Jawab	Keterangan
											I		II									
		1.02.01.15.05.2.03.01	Bimbingan Teknis dan Supervisi Pengembangan dan Pelaksanaan Upaya Kesehatan Bersumber Daya Masyarakat (UKBM)	Jumlah Dokumen Hasil Bimbingan Teknis dan Supervisi Upaya Kesehatan Bersumber Daya Masyarakat (UKBM)		0.00	0,00	1,011,600.00	0 dokumen	97,500,000.00	0 dokumen	0.00	0 dokumen	0.00	0 dokumen	0.00	0	1,011,600.00		0.00		--
		1.02.01.16	PUSKESMAS BODAG			0.00		451,445,550.00		964,065,500.00		0.00		143,717,500.00		143,717,500.00		595,163,050.00		0.00		
1		1.02.01.16.02	PROGRAM PEMENUHAN UPAYA KESEHATAN PERORANGAN DAN UPAYA KESEHATAN MASYARAKAT			0.00		443,030,550.00	4,17 perkelahir anhidup1 60,00 - 51,00 - 95,83 %87,50 %	892,456,948.00	1,00 perkelahir anhidup0, 00 -0,00 - 85,38 %25,00 %	0.00	0,00 perkelahir anhidup0, 00 -0,00 - 75,60 %69,00 %	129,167,500.00	1,00 perkelahir anhidup0, 00 -0,00 - 160,98 %94,00 %	129,167,500.00	1,00 perkelahir anhidup0, 00 -0,00 - 160,98 %94,00 %	572,198,050.00	5,56nann aninfinf	0.00		1/100*100=1 kematian bayitidak ada kejadian kematian ibutidak ada kasus759/889*100(1/4*100)0/323*1000, Tidak ada angka kematian bayi0/384*100000, Tidak ada angka kematian ibu0/28404*100000, tidak ada angka kesakitan DBD959/1267*100- 75,6%. realisasi kinerja 75.6% dari aplikasi aspak67/97*100= 69%, realisasi kinerja 69% karena ada sarpras yang tidak sesuai standar

Nomor Urut Program Prioritas	Sasaran Pembangunan Daerah	Kode	Urusan/Bidang Urusan Pemerintahan Daerah dan Program/Kegiatan	Indikator Kinerja Program (outcome) / Kegiatan (output)	Target RPJMD pada tahun 2021 s/d 2026		Realisasi Capaian Kinerja RPJMD s/d RKPD Tahun Lalu (2022)		Target Kinerja dan Anggaran RKPD Tahun Berjalan yang dievaluasi (2023)		Realisasi Kinerja Pada Triwulan				Realisasi Capaian Kinerja dan Anggaran RKPD yang Dievaluasi (2023)		Realisasi Kinerja dan Anggaran RPJMD s/d Tahun 2023 (Akhir Tahun Pelaksanaan RKPD)		Tingkat Capaian Kinerja dan Realisasi Anggaran RPJMD s/d Tahun 2023		Perangkat Daerah Penanggung Jawab	Keterangan
											I		II									
		1.02.01.16.02.2.02	Penyediaan Layanan Kesehatan untuk UKM dan UKP Rujukan Tingkat Daerah Kabupaten/Kota	Persentase Anak Usia Pendidikan Dasar Yang Mendapatkan Pelayanan Kesehatan Sesuai StandarPersentase Bayi Baru Lahir Mendapatkan Pelayanan Kesehatan Bayi Baru Lahir Sesuai StandarPersentase Capaian SPM Di Puskesmas Sesuai KetentuanPersentase Ibu Bersalin Mendapatkan Pelayanan Persalinan Sesuai StandarPersentase Ibu Hamil Mendapatkan Pelayanan Kesehatan Ibu Hamil Sesuai StandarPersentase Pelayanan Kesehatan Balita sesuai StandarPersentase Warga Negara Dengan Gangguan Jiwa Berat Yang Terlayani KesehatanPersentase Warga Negara Dengan Resiko Terinfeksi Virus Yang Melemahkan Daya Tahan Tubuh Manusia (Human Immunodeficiency Virus) Yang Mendapatkan Layanan KesehatanPersentase Warga Negara Penderita Diabetes Mellitus Yang Mendapatkan		0.00		443,030,550.00	99,82 .%100,00 .%100,00 .%98,35 .%89,58 .%77,58 .%77,50 .%98,00 .%77,50 .%75,00 .%100,00 .%68,56 .%77,50 .%	892,456,948.00	0.00 %6.90 %0.08 %18.20 %15.60 %21.00 %0.00 %7.50 %0.30 %8.27 %1.00 %0.17 %23.47 %	0.00	24.90 %20.70 %0.00 %18.80 %21.80 %36.50 %23.00 %12.70 %22.80 %36.60 %32.00 %14.80 %23.50 %	129,167,500.00	24.9 %27.6 %0.08 %37 %37.4 %57.5 %23 %20.2 %23.1 %44.87 %33 %14.97 %46.97 %	129,167,500.00	24.9 %27.6 %0.08 %37 %37.4 %57.5 %23 %20.2 %23.1 %44.87 %33 %14.97 %46.97 %	572,198,050.00		0.00		Belum terealisasa karena jadwal pelaksanaan di bulan Juni 2023 25/362*100% = 6.9%1/12*100%=0.08%70/384*100=18,2 70/384*100%= 15.6 368/1782*100=219/52*100%=0.36 62/360*100%=0.17% 134/438*100%=0.30%756/9134*100= 8,27 43/43*100%=11347/7696*100%=0.17%4120/17549*100=23,47669/2677*100 realisasi kinerja 16.6%67/323*100 realisasi kinerja 20.7%0/12*100=0%, belum ada SPM yang mencapai 100%69/366*100, realisasi kinerja 18.8%84/384*100, realisasi kinerja 21.8%571/1564*100. Realisasi kinerja 36.5%12/528100, realisasi kinerja 23%49/384*100, realisasi kinerja 12.7%100/438*100% realisasi kinerja 22.8%3344/9134*100. realisasi kinerja 36.6%49/151*100. realisasi kinerja 32%1143/7696*100. realisasi kinerja 14.8%4130/17549*100, realisasi kinerja 23.5%
		1.02.01.16.02.2.02.01	Pengelolaan Pelayanan Kesehatan Ibu Hamil	Jumlah Ibu Hamil yang Mendapatkan Pelayanan Kesehatan Sesuai Standar		0.00	101,94	10,540,000.00	342 Orang	130,897,135.00	72 Orang	0.00	40 Orang	52,125,000.00	112 Orang	52,125,000.00	213.7444	62,665,000.00		0.00		Realisasi masih 0% karena Dana belum turunrealisasi anggaran Rp 52125000, realisasi kinerja 39.8% kegiatan masih berjalan
		1.02.01.16.02.2.02.04	Pengelolaan Pelayanan Kesehatan Balita	Jumlah Balita yang Mendapatkan Pelayanan Kesehatan Sesuai Standar		0.00	327,00	10,935,000.00	0 orang	900,000.00	0 orang	0.00	0 orang	0.00	0 orang	0.00	327	10,935,000.00		0.00		-belum ada realisasi
		1.02.01.16.02.2.02.05	Pengelolaan Pelayanan Kesehatan pada Usia Pendidikan Dasar	Jumlah Anak Usia Pendidikan Dasar yang Mendapatkan Pelayanan Kesehatan Sesuai Standar		0.00	99,97	2,520,000.00	0 orang	12,600,000.00	0 orang	0.00	0 orang	0.00	0 orang	0.00	99.96964	2,520,000.00		0.00		-belum ada realisasi

Nomor Urut Program Prioritas	Sasaran Pembangunan Daerah	Kode	Urusan/Bidang Urusan Pemerintahan Daerah dan Program/Kegiatan	Indikator Kinerja Program (outcome) / Kegiatan (output)	Target RPJMD pada tahun 2021 s/d 2026		Realisasi Capaian Kinerja RPJMD s/d RKPD Tahun Lalu (2022)		Target Kinerja dan Anggaran RKPD Tahun Berjalan yang dievaluasi (2023)		Realisasi Kinerja Pada Triwulan				Realisasi Capaian Kinerja dan Anggaran RKPD yang Dievaluasi (2023)		Realisasi Kinerja dan Anggaran RPJMD s/d Tahun 2023 (Akhir Tahun Pelaksanaan RKPD)		Tingkat Capaian Kinerja dan Realisasi Anggaran RPJMD s/d Tahun 2023		Perangkat Daerah Penanggung Jawab	Keterangan
											I		II									
		1.02.01.16.02.2.02.07	Pengelolaan Pelayanan Kesehatan pada Usia Lanjut	Jumlah Penduduk Usia Lanjut yang Mendapatkan Pelayanan Kesehatan Sesuai Standar		0.00	7.696,00	5,880,000.00	5.531 Orang	31,861,293.00	0 Orang	0.00	0 Orang	0.00	0 Orang	0.00	7696	5,880,000.00		0.00		Belum dilaksanakan karena belum disesuaikan dengan pemetahan DAK Non Fisik tahun 2023belum ada realisasi
		1.02.01.16.02.2.02.10	Pengelolaan Pelayanan Kesehatan Orang dengan Gangguan Jiwa Berat			0.00	0,00	0.00	0	6,300,000.00	0	0.00	0	0.00	0	0.00	0	0.00		0.00		-belum ada realisasi
		1.02.01.16.02.2.02.11	Pengelolaan Pelayanan Kesehatan Orang Terduga Tuberkulosis	Jumlah Orang Terduga Menderita Tuberkulosis yang Mendapatkan Pelayanan Sesuai Standar		0.00	31,85	3,150,000.00	0 orang	1,350,000.00	0 orang	0.00	0 orang	0.00	0 orang	0.00	31.85185	3,150,000.00		0.00		-belum ada realisasi
		1.02.01.16.02.2.02.12	Pengelolaan Pelayanan Kesehatan Orang dengan Risiko Terinfeksi HIV	Jumlah Orang Terduga Menderita HIV yang Mendapatkan Pelayanan Sesuai Standar		0.00	82,50	360,000.00	0 orang	1,200,000.00	0 orang	0.00	0 orang	0.00	0 orang	0.00	82.5	360,000.00		0.00		-belum ada realisasi
		1.02.01.16.02.2.02.13	Pengelolaan Pelayanan Kesehatan bagi Penduduk pada Kondisi Kejadian Luar Biasa (KLB)	Jumlah Dokumen Hasil Pengelolaan Pelayanan Kesehatan bagi Penduduk pada Kondisi Kejadian Luar Biasa (KLB) Sesuai Standar		0.00	0,00	238,697,500.00	1 Dokumen	0.00	0 Dokumen	0.00	0 Dokumen	0.00	0 Dokumen	0.00	0	238,697,500.00		0.00		belum dilaksanakan karena belum disesuaikan dengan DAK Non Fisik tahun 2023Tidak ada dalam pemetaan DAK Non Fisik tahun 2023
		1.02.01.16.02.2.02.15	Pengelolaan Pelayanan Kesehatan Gizi Masyarakat	Jumlah Dokumen Hasil Pengelolaan Pelayanan Kesehatan Gizi Masyarakat		0.00	0,37	17,610,000.00	3 Dokumen	263,909,786.00	0 Dokumen	0.00	1 Dokumen	3,600,000.00	1 Dokumen	3,600,000.00	1.731195	21,210,000.00		0.00		realisasi anggaran masih 0% karena dana belum turundokumen disusun 1 tahun sekalirealisasi anggaran RP 3600000, realisasi kinerja 1.36% karena kegiatan masih berjalandokumen di susun 1 kali setahun
		1.02.01.16.02.2.02.16	Pengelolaan Pelayanan Kesehatan Kerja dan Olahraga	Jumlah Dokumen Hasil Pengelolaan Pelayanan Kesehatan Kerja dan Olahraga		0.00	0,00	0.00	0 dokumen	28,835,305.00	0 dokumen	0.00	0 dokumen	0.00	0 dokumen	0.00	0	0.00		0.00		-belum ada realisasi
		1.02.01.16.02.2.02.17	Pengelolaan Pelayanan Kesehatan Lingkungan	Jumlah Dokumen Hasil Pengelolaan Pelayanan Kesehatan Lingkungan		0.00	91,94	16,460,000.00	0 dokumen	900,000.00	0 dokumen	0.00	0 dokumen	0.00	0 dokumen	0.00	91.94442	16,460,000.00		0.00		-belum ada realisasi
		1.02.01.16.02.2.02.18	Pengelolaan Pelayanan Promosi Kesehatan	Jumlah Dokumen Hasil Pengelolaan Pelayanan Promosi Kesehatan		0.00	1,00	69,505,300.00	0 dokumen	27,957,609.00	0 dokumen	0.00	0 dokumen	0.00	0 dokumen	0.00	1	69,505,300.00		0.00		-belum ada realisasi
		1.02.01.16.02.2.02.20	Pengelolaan Surveilans Kesehatan	Jumlah Dokumen Hasil Pengelolaan Surveilans Kesehatan		0.00	1,00	4,662,000.00	0 dokumen	1,725,000.00	0 dokumen	0.00	0 dokumen	0.00	0 dokumen	0.00	1	4,662,000.00		0.00		-delum ada realisasi2 dokumen bulanan yaitu ILI dan STP2 dokumen mingguan yaitu MR DAN W2

Nomor Urut Program Prioritas	Sasaran Pembangunan Daerah	Kode	Urusan/Bidang Urusan Pemerintahan Daerah dan Program/Kegiatan	Indikator Kinerja Program (outcome) / Kegiatan (output)	Target RPJMD pada tahun 2021 s/d 2026		Realisasi Capaian Kinerja RPJMD s/d RKPD Tahun Lalu (2022)		Target Kinerja dan Anggaran RKPD Tahun Berjalan yang dievaluasi (2023)		Realisasi Kinerja Pada Triwulan				Realisasi Capaian Kinerja dan Anggaran RKPD yang Dievaluasi (2023)		Realisasi Kinerja dan Anggaran RPJMD s/d Tahun 2023 (Akhir Tahun Pelaksanaan RKPD)		Tingkat Capaian Kinerja dan Realisasi Anggaran RPJMD s/d Tahun 2023		Perangkat Daerah Penanggung Jawab	Keterangan
											I		II									
		1.02.01.16.02.2.02.25	Pelayanan Kesehatan Penyakit Menular dan Tidak Menular	Jumlah Dokumen Hasil Pelayanan Kesehatan Penyakit Menular dan Tidak Menular		0.00	95,88	14,850,000.00	13 Dokumen	146,625,000.00	1 Dokumen	0.00	30 Dokumen	43,875,000.00	31 Dokumen	43,875,000.00	126.7816	58,725,000.00		0.00		laporan usia produktifrealisasi anggaran Rp 4375000, realisasi kinerja 29.9% karena kegiatan masih berjalan6 dokumen PTM terdiri dari KTR, Skrening Merokok, Skrening Uspro skrening usia lebih dari 15th, skrening Ca Cerviks dan Payudara, FKTP layanan upaya berhenti merokok3 dokumen Penyakit Menular terdiri dari SITB, SIHA dan Captor 3E
		1.02.01.16.02.2.02.33	Operasional Pelayanan Puskesmas	Jumlah Dokumen Operasional Pelayanan Puskesmas		0.00	101,53	47,860,750.00	1 Dokumen	229,220,820.00	3 Dokumen	0.00	13 Dokumen	29,567,500.00	16 Dokumen	29,567,500.00	117.3306	77,428,250.00		0.00		capaian 25% karena belum dilaksanakanrealisasi anggaran rp 29567500, realisasi kinerja 12,8% karena kegiatan masih berjalan
		1.02.01.16.02.2.02.39	Pengelolaan Pelayanan Kesehatan Dasar Melalui Pendekatan Keluarga	Jumlah Keluarga Yang Sudah Dikunjungi dan Diintervensi Masalah Kesehatannya Oleh Tenaga Kesehatan Puskesmas		0.00	0,00	0.00	8.995 Keluarga	0.00	36 Keluarga	0.00	0 Keluarga	0.00	36 Keluarga	0.00	36	0.00		0.00		Belum dilaksanakan karena belum disesuaikan dengan pemetahan DAK Non Fisik tahun 2023Tidak ada dalam pemetaan DAK Non FISIK tahun 2023
		1.02.01.16.02.2.02.42	Pengelolaan pelayanan kesehatan Malaria	Jumlah orang yang mendapatkan pelayanan kesehatan malaria		0.00	0,00	0.00	0 orang	8,175,000.00	0 orang	0.00	0 orang	0.00	0 orang	0.00	0	0.00		0.00		-belum ada realisasi
2		1.02.01.16.03	PROGRAM PENINGKATAN KAPASITAS SUMBER DAYA MANUSIA KESEHATAN			0.00		0.00	92,00 %	0.00	58,00 %	0.00	0,00 %	0.00	58,00 %	0.00	58,00 %	0.00	322,22	0.00		Tidak direalisasikan karena tidak ada di pemetaan DAK Non Fisik tahun 2023tidak direalisasikan karena tidak ada dalam pemetaan DAK NON FISIK Th 2023
		1.02.01.16.03.2.02	Perencanaan Kebutuhan dan Pendayagunaan Sumber Daya Manusia Kesehatan untuk UKP dan UKM di Wilayah Kabupaten/Kota	Persentase Perencanaan Kebutuhan dan Pendayagunaan Sumberdaya Manusia Kesehatan Untuk UKP Yang Terpenuhi		0.00		0.00	100,00 .%	0.00	0.00 %	0.00	0.00 %	0.00	0 %	0.00	0 %	0.00		0.00		tidak direalisasikan karena tidak ada dipemetaan DAK non Fisik 2023 tida direalisasikan karena tidak ada di pemetaan DAK NON FISIK 2023
		1.02.01.16.03.2.02.02	Pemenuhan Kebutuhan Sumber Daya Manusia Kesehatan Sesuai Standar	Jumlah Sumber Daya Manusia Kesehatan yang Memenuhi Standar di Fasilitas Pelayanan Kesehatan (Fasyankes)		0.00	0,00	0.00	1 Orang	0.00	0 Orang	0.00	0 Orang	0.00	0 Orang	0.00	0	0.00		0.00		Tidak masuk dalam pemetaan subkegiatan dak non fisikTidak ada di pemetaan DAK NON FISIK tahun 2023
3		1.02.01.16.05	PROGRAM PEMBERDAYAAN MASYARAKAT BIDANG KESEHATAN			0.00		8,415,000.00	18,00 %	71,608,552.00	12,71 %	0.00	19,20 %	14,550,000.00	31,91 %	14,550,000.00	31,91 %	22,965,000.00	177,28	0.00		1143/8995*100%=12,7117 28/8995*100=19.2%. realisasi kinerja 19,2% karena kegiatan intervensi di desa belum maksimal

Nomor Urut Program Prioritas	Sasaran Pembangunan Daerah	Kode	Urusan/Bidang Urusan Pemerintahan Daerah dan Program/Kegiatan	Indikator Kinerja Program (outcome) / Kegiatan (output)	Target RPJMD pada tahun 2021 s/d 2026		Realisasi Capaian Kinerja RPJMD s/d RKPD Tahun Lalu (2022)		Target Kinerja dan Anggaran RKPD Tahun Berjalan yang dievaluasi (2023)		Realisasi Kinerja Pada Triwulan				Realisasi Capaian Kinerja dan Anggaran RKPD yang Dievaluasi (2023)		Realisasi Kinerja dan Anggaran RPJMD s/d Tahun 2023 (Akhir Tahun Pelaksanaan RKPD)		Tingkat Capaian Kinerja dan Realisasi Anggaran RPJMD s/d Tahun 2023		Perangkat Daerah Penanggung Jawab	Keterangan
											I		II									
		1.02.01.16.05.2.01	Advokasi, Pemberdayaan, Kemitraan, Peningkatan Peran serta Masyarakat dan Lintas Sektor Tingkat Daerah Kabupaten/Kota	Persentase Kecamatan Yang Telah Mempunyai Regulasi Gerakan Masyarakat Hidup Bersih dan SehatPersentase Peningkatan Tingkat Kemandirian Poskestren Yang Didampingi		0.00		0.00	65,00 .%65,00 .%	31,183,552.00	0.00 %0.00 %	0.00	28.50 %0.00 %	14,550,000.00	28.5 %0 %	14,550,000.00	28.5 %0 %	14,550,000.00		0.00		Realisasi 0% karena anggaran BOK belum turun Realisasi 0% karena tidak ada poskestren2/7*100, Realisasi kinerja 28% baru 2 desa yang melakuakn intervensi germastidak memiliki poskestren
		1.02.01.16.05.2.01.01	Peningkatan Upaya Promosi Kesehatan, Advokasi, Kemitraan dan Pemberdayaan Masyarakat	Jumlah Dokumen Promosi Kesehatan, Advokasi, Kemitraan dan Pemberdayaan Masyarakat		0.00	0,00	0.00	4 Dokumen	31,183,552.00	0 Dokumen	0.00	47 Dokumen	14,550,000.00	47 Dokumen	14,550,000.00	46.6	14,550,000.00		0.00		Realisasi keuangan masih belum karena anggaran baru turun akhir bulan Maret (BOK Salur)realisasi anggaran RP 14550000, realisasi kinerja 46.6% karena kegiatan masih berjalan
		1.02.01.16.05.2.03	Pengembangan dan Pelaksanaan Upaya Kesehatan Bersumber Daya Masyarakat (UKBM) Tingkat Daerah Kabupaten/Kota	0		0.00		8,415,000.00	0,00 .0	40,425,000.00	0.00 0	0.00	0.00 0	0.00	0 0	0.00	0 0	8,415,000.00		0.00		-Belum ada realisasi
		1.02.01.16.05.2.03.01	Bimbingan Teknis dan Supervisi Pengembangan dan Pelaksanaan Upaya Kesehatan Bersumber Daya Masyarakat (UKBM)	Jumlah Dokumen Hasil Bimbingan Teknis dan Supervisi Upaya Kesehatan Bersumber Daya Masyarakat (UKBM)		0.00	7,00	8,415,000.00	0 dokumen	40,425,000.00	0 dokumen	0.00	0 dokumen	0.00	0 dokumen	0.00	7	8,415,000.00		0.00		-belum ada realisasi
		1.02.01.17	PUSKESMAS POGALAN			0.00		1,642,997,255.00		2,951,912,277.00		318,467,119.82		597,806,905.04		916,274,024.86		2,559,271,279.86		0.00		
1		1.02.01.17.01	PROGRAM PENUNJANG URUSAN PEMERINTAHAN DAERAH KABUPATEN/KOTA			0.00		1,455,920,505.00	100,00 %100,00 %100,00 %	2,007,691,277.00	25,00 %25,00 %100,00 %	318,467,119.82	50,00 %58,33 %100,00 %	586,234,905.04	75,00 %83,33 %200,00 %	904,702,024.86	75,00 %83,33 %200,00 %	2,360,622,529.86	416,67infinf	0.00		(25 % layanan jasa administrasi sudah terfasilitasi/ 100 % layanan jasa administrasi perkantoran yg difasilitasi X 100 %) Realisasi Keuangan masih 0 % karena dana belum turun (25 % sudah tersedia dokumen perencanaan, penganggaran dan evaluasi kinerja / 100 % Tersedianya dokumen perencanaan, penganggaran dan evaluasi kinerja X 100 %) Realisasi 541 unit barang dalam kondisi baik/541 unit barang dalam kondisi baik x 100 % 50 (cakupanpelayanan yang sudah difasilitasi) : 100 (target sasaran) X 1007 (jumlah kinerja SPM yang mencapai 50 %) : 12 (Jumlah indikator SPM) X 100541 (jumlah aset dalam kondisi baik) : 541 (jumlah seluruh aset) X 100

Nomor Urut Program Prioritas	Sasaran Pembangunan Daerah	Kode	Urusan/Bidang Urusan Pemerintahan Daerah dan Program/Kegiatan	Indikator Kinerja Program (outcome) / Kegiatan (output)	Target RPJMD pada tahun 2021 s/d 2026		Realisasi Capaian Kinerja RPJMD s/d RKPD Tahun Lalu (2022)		Target Kinerja dan Anggaran RKPD Tahun Berjalan yang dievaluasi (2023)		Realisasi Kinerja Pada Triwulan				Realisasi Capaian Kinerja dan Anggaran RKPD yang Dievaluasi (2023)		Realisasi Kinerja dan Anggaran RPJMD s/d Tahun 2023 (Akhir Tahun Pelaksanaan RKPD)		Tingkat Capaian Kinerja dan Realisasi Anggaran RPJMD s/d Tahun 2023		Perangkat Daerah Penanggung Jawab	Keterangan
											I		II									
		1.02.01.17.01.2.10	Peningkatan Pelayanan BLUD	Persentase Puskesmas melaksanakan SPM BLUD sesuai ketentuan		0.00		1,455,920,505.00	100,00 .%	2,007,691,277.00	15.00 %	318,467,119.82	58.00 %	586,234,905.04	73 %	904,702,024.86	73 %	2,360,622,529.86		0.00		318.467,119,28 / 2.007.691.277 x 100 7 SPM sudah mencapai 50 % : 12 SPM x 100 %
		1.02.01.17.01.2.10.01	Pelayanan dan Penunjang Pelayanan BLUD	Jumlah BLUD yang Menyediakan Pelayanan dan Penunjang Pelayanan		0.00	1,00	1,455,920,505.00	1 UnitKerja	2,007,691,277.00	0 UnitKerja	318,467,119.82	29 UnitKerja	586,234,905.04	29 UnitKerja	904,702,024.86	30.2	2,360,622,529.86		0.00		Dokumen disusun 1 tahun sekali586.234.905,04 (jumlah realisasi) : 2.007.691.277 (jumlah pagu) X 100 %
2		1.02.01.17.02	PROGRAM PEMENUHAN UPAYA KESEHATAN PERORANGAN DAN UPAYA KESEHATAN MASYARAKAT			0.00		187,076,750.00	4,17 perkelahiranhidup160,00 - 51,00 - 95,83 %87,50 %	829,496,000.00	2,31 perkelahiranhidup0,00 -9,58 - 80,16 %46,30 %	0.00	0,00 perkelahiranhidup0,00 -0,00 - 80,16 %46,30 %	11,572,000.00	2,31 perkelahiranhidup0,00 -9,58 - 160,32 %92,60 %	11,572,000.00	2,31 perkelahiranhidup0,00 -9,58 - 160,32 %92,60 %	198,648,750.00	12,83nanin finfinf	0.00		1 : 432 x 1000 = 2, 31 Realisasi keuangan masih 0 % karena dana belum turunRealisasi keuangan masih 0 % karena dana belum turun3 : 31.324 x 100.000 = 9,577 Realisasi keuangan masih 0 % karena dana belum turunRealisasi 80,16 % data diambil aspak (aplilkasi sarana, prasarana dan alat kesehatan)Realisasi 46,3 % data diambil aspak (aplilkasi sarana, prasarana dan alat kesehatan)Tribulan 2 tidak ada kematian BayiTribulan 2 tidak ada kematian IbuTribulan 2 tidak ada kejadian DBDData diambil dari ASPAKData diambil dari ASPAK

Nomor Urut Program Prioritas	Sasaran Pembangunan Daerah	Kode	Urusan/Bidang Urusan Pemerintahan Daerah dan Program/Kegiatan	Indikator Kinerja Program (outcome) / Kegiatan (output)	Target RPJMD pada tahun 2021 s/d 2026		Realisasi Capaian Kinerja RPJMD s/d RKPD Tahun Lalu (2022)		Target Kinerja dan Anggaran RKPD Tahun Berjalan yang dievaluasi (2023)		Realisasi Kinerja Pada Triwulan				Realisasi Capaian Kinerja dan Anggaran RKPD yang Dievaluasi (2023)		Realisasi Kinerja dan Anggaran RPJMD s/d Tahun 2023 (Akhir Tahun Pelaksanaan RKPD)		Tingkat Capaian Kinerja dan Realisasi Anggaran RPJMD s/d Tahun 2023		Perangkat Daerah Penanggung Jawab	Keterangan
											I		II									
		1.02.01.17.02.2.02	Penyediaan Layanan Kesehatan untuk UKM dan UKP Rujukan Tingkat Daerah Kabupaten/Kota	Persentase Anak Usia Pendidikan Dasar Yang Mendapatkan Pelayanan Kesehatan Sesuai StandarPersentase Bayi Baru Lahir Mendapatkan Pelayanan Kesehatan Bayi Baru Lahir Sesuai StandarPersentase Capaian SPM Di Puskesmas Sesuai KetentuanPersentase Ibu Bersalin Mendapatkan Pelayanan Persalinan Sesuai StandarPersentase Ibu Hamil Mendapatkan Pelayanan Kesehatan Ibu Hamil Sesuai StandarPersentase Pelayanan Kesehatan Balita sesuai StandarPersentase Warga Negara Dengan Gangguan Jiwa Berat Yang Terlayani KesehatanPersentase Warga Negara Dengan Resiko Terinfeksi Virus Yang Melemahkan Daya Tahan Tubuh Manusia (Human Immunodeficiency Virus) Yang Mendapatkan Layanan KesehatanPersentase Warga Negara Penderita Diabetes Mellitus Yang Mendapatkan		0.00		187,076,750.00	99,82 .%100,00 .%100,00 .%98,35 .%89,58 .%77,58 .%77,50 .%98,00 .%77,50 .%75,00 .%100,00 .%68,56 .%77,50 .%	829,496,000.00	99.01 %21.76 %0.58 %20.67 %30.11 %28.50 %20.97 %33.18 %39.87 %25.90 %10.84 %27.34 %19.68 %	0.00	100.00 %46.06 %56.22 %44.00 %54.84 %60.34 %48.00 %66.59 %67.05 %48.44 %21.39 %54.39 %63.14 %	11,572,000.00	199.01 %67.82 %56.8 %64.67 %84.95 %88.84 %68.97 %99.77 %106.92 %74.34 %32.23 %81.73 %82.82 %	11,572,000.00	199.01 %67.82 %56.8 %64.67 %84.95 %88.84 %68.97 %99.77 %106.92 %74.34 %32.23 %81.73 %82.82 %	198,648,750.00		0.00		Realisasi (Setiap Anak Usia Pendidikan Dasar Yang Mendapatkan Pelayanan Kesehatan Sesuai Standar / target sasaran x 100 = 4386/4430 x 100) 99,01 % karena kegiatan program masih berjalanRealisasi (Setiap Bayi Baru Lahir Mendapatkan Pelayanan Kesehatan Bayi Baru Lahir Sesuai Standar / target sasaran x 100 = 94/432 x 100) 21,76 % karena kegiatan program masih berjalanRealisasi 7 indikator sudah mencapai target : 12 indikator SPM = 0,58 Realisasi (Setiap Ibu Bersalin Mendapatkan Pelayanan Persalinan Sesuai Standar / target sasaran x 100 = 93/450 x 100) 21,76 % karena kegiatan program masih berjalanRealisasi (Setiap Ibu Hamil Mendapatkan Pelayanan Kesehatan Ibu Hamil Sesuai Standar / target sasaran x 100 = 140/465 x 100) 21,76 % karena kegiatan program masih berjalanRealisasi (Setiap Balita mendapatkan pelayanan kesehatan sesuai Standar / target sasaran x 100 = 434/1523 x 100) 21,76 % karena kegiatan program masih berjalanRealisasi (Setiap Warga Negara Dengan Gangguan Jiwa Berat Yang Terlayani Kesehatan / target sasaran x 100 = 13/62 x 100) 20,97 % karena kegiatan program masih berjalanRealisasi (Setiap Warga Negara
		1.02.01.17.02.2.02.01	Pengelolaan Pelayanan Kesehatan Ibu Hamil	Jumlah Ibu Hamil yang Mendapatkan Pelayanan Kesehatan Sesuai Standar		0.00	246,00	13,863,900.00	484 Orang	42,975,000.00	140 Orang	0.00	55 Orang	1,300,000.00	195 Orang	1,300,000.00	440.84	15,163,900.00		0.00		Realisai anggaran masih 0 % karena dana belum turun255 (jumlah ibu hamil yg terlayani) / 465 (jumlah target sasaran ibu hamil) x 100 = 54,84 %Realisasi keuangan masih 3, 025 % masih menyesuaikan dengan sub kegiatan baru
		1.02.01.17.02.2.02.04	Pengelolaan Pelayanan Kesehatan Balita	Jumlah Balita yang Mendapatkan Pelayanan Kesehatan Sesuai Standar		0.00	0,00	0.00	0 orang	2,700,000.00	0 orang	0.00	60 orang	0.00	60 orang	0.00	60.34	0.00		0.00		-919 (jumlah yang terlayani) : 1523 (Jumlah target sasran) X 100 = 60, 34 %Realisasi keuangan masih 0, masih menyesuaikan dengan sub kegiatan baru

Nomor Urut Program Prioritas	Sasaran Pembangunan Daerah	Kode	Urusan/Bidang Urusan Pemerintahan Daerah dan Program/Kegiatan	Indikator Kinerja Program (outcome) / Kegiatan (output)	Target RPJMD pada tahun 2021 s/d 2026		Realisasi Capaian Kinerja RPJMD s/d RKPD Tahun Lalu (2022)		Target Kinerja dan Anggaran RKPD Tahun Berjalan yang dievaluasi (2023)		Realisasi Kinerja Pada Triwulan				Realisasi Capaian Kinerja dan Anggaran RKPD yang Dievaluasi (2023)		Realisasi Kinerja dan Anggaran RPJMD s/d Tahun 2023 (Akhir Tahun Pelaksanaan RKPD)		Tingkat Capaian Kinerja dan Realisasi Anggaran RPJMD s/d Tahun 2023		Perangkat Daerah Penanggung Jawab	Keterangan
											I		II									
		1.02.01.17.02.2.02.05	Pengelolaan Pelayanan Kesehatan pada Usia Pendidikan Dasar	Jumlah Anak Usia Pendidikan Dasar yang Mendapatkan Pelayanan Kesehatan Sesuai Standar		0.00	0,00	0.00	0 orang	15,225,000.00	0 orang	0.00	100 orang	0.00	100 orang	0.00	100	0.00		0.00		-4386 (jumlah yang dlayani) : 4386 (jumlah sasaran) X 100 % = 100 % Realisasi keuangan masih 0, menunggu pelaksanaan tahun ajaran baru anak sekolah
		1.02.01.17.02.2.02.06	Pengelolaan Pelayanan Kesehatan pada Usia Produktif	Jumlah Penduduk Usia Produktif yang Mendapatkan Pelayanan Kesehatan Sesuai Standar		0.00	0,00	0.00	0 orang	14,000,000.00	0 orang	0.00	63 orang	0.00	63 orang	0.00	63.14	0.00		0.00		-13547 (jumlah yg dilayani) :21454 (jumlah sasaran) X 100 % = 63,14 % Realisasi keuangan masih 0, masih menyesuaikan dengan sub kegiatan yang baru
		1.02.01.17.02.2.02.07	Pengelolaan Pelayanan Kesehatan pada Usia Lanjut	Jumlah Penduduk Usia Lanjut yang Mendapatkan Pelayanan Kesehatan Sesuai Standar		0.00	0,00	0.00	6.376 Orang	47,125,000.00	1.743 Orang	0.00	54 Orang	750,000.00	1.797 Orang	750,000.00	1797.39	750,000.00		0.00		Belum dilaksanakan karena belum disesuaikan dengan pemetaan DAK Non Fisik 20233337 (jumlah yang terlayani) : 6135 (jumlah sasaran) X 100 % Realisasi keuangan masih 1,591 %, karena masih menyesuaikan dengan sub kegiatan baru
		1.02.01.17.02.2.02.10	Pengelolaan Pelayanan Kesehatan Orang dengan Gangguan Jiwa Berat	Jumlah Orang yang Mendapatkan Pelayanan Kesehatan Orang dengan Gangguan Jiwa Berat Sesuai Standar		0.00	0,00	0.00	0 orang	17,550,000.00	0 orang	0.00	48 orang	3,000,000.00	48 orang	3,000,000.00	48.39	3,000,000.00		0.00		-30 (jumlah yang terlayani) : 62 (jumlah sasaran) x 100 % = 48,39 % Realisasi keuangan 17, 094 % kegiatan masih berjalan
		1.02.01.17.02.2.02.11	Pengelolaan Pelayanan Kesehatan Orang Terduga Tuberkulosis	Jumlah Orang Terduga Menderita Tuberkulosis yang Mendapatkan Pelayanan Sesuai Standar		0.00	0,00	0.00	0 orang	1,500,000.00	0 orang	0.00	21 orang	0.00	21 orang	0.00	21.39	0.00		0.00		-71 (jumlah yang terlayani) : 332 (jumlah sasaran) X 100 = 21, 39 % Realisasi keuangan masih 0, masih menyesuaikan dengan sub kegiatan baru
		1.02.01.17.02.2.02.12	Pengelolaan Pelayanan Kesehatan Orang dengan Risiko Terinfeksi HIV	Jumlah Orang Terduga Menderita HIV yang Mendapatkan Pelayanan Sesuai Standar		0.00	0,00	0.00	0 orang	900,000.00	0 orang	0.00	67 orang	300,000.00	67 orang	300,000.00	66.59	300,000.00		0.00		-291 (jumlah yang terlayani) : 437 (jumlah sasaran) X 100 Realisasi keuangan 30 % kegiatan masih terus berjalan
		1.02.01.17.02.2.02.13	Pengelolaan Pelayanan Kesehatan bagi Penduduk pada Kondisi Kejadian Luar Biasa (KLB)	Jumlah Dokumen Hasil Pengelolaan Pelayanan Kesehatan bagi Penduduk pada Kondisi Kejadian Luar Biasa (KLB) Sesuai Standar		0.00	0,00	0.00	1 Dokumen	0.00	0 Dokumen	0.00	0 Dokumen	0.00	0 Dokumen	0.00	0	0.00		0.00		Tidak dilaksanakan karena di pemetaan DAK Non Fisik 2023 tidak adaTidak direalisasikan karena tidak ada di Pemetaan DAK Non Fisik 2023
		1.02.01.17.02.2.02.15	Pengelolaan Pelayanan Kesehatan Gizi Masyarakat	Jumlah Dokumen Hasil Pengelolaan Pelayanan Kesehatan Gizi Masyarakat		0.00	0,43	23,261,400.00	3 Dokumen	376,856,000.00	0 Dokumen	0.00	0 Dokumen	0.00	0 Dokumen	0.00	0.427579	23,261,400.00		0.00		Dokumen disusun satu tahun sekali Dokumen dibuat 1 tahun sekali
		1.02.01.17.02.2.02.16	Pengelolaan Pelayanan Kesehatan Kerja dan Olahraga	Jumlah Dokumen Hasil Pengelolaan Pelayanan Kesehatan Kerja dan Olahraga		0.00	0,00	0.00	0 dokumen	5,400,000.00	0 dokumen	0.00	0 dokumen	0.00	0 dokumen	0.00	0	0.00		0.00		-Realisasi masih 0, masih menyesuaikan dengan sub kegiatan baru
		1.02.01.17.02.2.02.17	Pengelolaan Pelayanan Kesehatan Lingkungan	Jumlah Dokumen Hasil Pengelolaan Pelayanan Kesehatan Lingkungan		0.00	0,00	0.00	0 dokumen	5,700,000.00	0 dokumen	0.00	0 dokumen	0.00	0 dokumen	0.00	0	0.00		0.00		-Realisasi masih 0, masih menyesuaikan dengan sub kegiatan baru

Nomor Urut Program Prioritas	Sasaran Pembangunan Daerah	Kode	Urusan/Bidang Urusan Pemerintahan Daerah dan Program/Kegiatan	Indikator Kinerja Program (outcome) / Kegiatan (output)	Target RPJMD pada tahun 2021 s/d 2026		Realisasi Capaian Kinerja RPJMD s/d RKPD Tahun Lalu (2022)		Target Kinerja dan Anggaran RKPD Tahun Berjalan yang dievaluasi (2023)		Realisasi Kinerja Pada Triwulan				Realisasi Capaian Kinerja dan Anggaran RKPD yang Dievaluasi (2023)		Realisasi Kinerja dan Anggaran RPJMD s/d Tahun 2023 (Akhir Tahun Pelaksanaan RKPD)		Tingkat Capaian Kinerja dan Realisasi Anggaran RPJMD s/d Tahun 2023		Perangkat Daerah Penanggung Jawab	Keterangan
											I		II									
		1.02.01.17.02.2.02.18	Pengelolaan Pelayanan Promosi Kesehatan	Jumlah Dokumen Hasil Pengelolaan Pelayanan Promosi Kesehatan		0.00	0,00	0.00	0 dokumen	63,815,000.00	0 dokumen	0.00	0 dokumen	0.00	0 dokumen	0.00	0	0.00		0.00		-Masih menyesuaikan dengan sub kegiatan baru
		1.02.01.17.02.2.02.20	Pengelolaan Surveilans Kesehatan	Jumlah Dokumen Hasil Pengelolaan Surveilans Kesehatan		0.00	0,00	0.00	0 dokumen	1,725,000.00	0 dokumen	0.00	0 dokumen	0.00	0 dokumen	0.00	0	0.00		0.00		-Masih menyesuaikan dengan sub kegiatan baru
		1.02.01.17.02.2.02.25	Pelayanan Kesehatan Penyakit Menular dan Tidak Menular	Jumlah Dokumen Hasil Pelayanan Kesehatan Penyakit Menular dan Tidak Menular		0.00	2,00	75,350,700.00	13 Dokumen	44,100,000.00	3 Dokumen	0.00	1 Dokumen	1,950,000.00	4 Dokumen	1,950,000.00	6	77,300,700.00		0.00		Dokumen Program PTM, Program DBD, Program HIV Realisasi anggaran masih 0 % karena dana belum turunDokumen Skrining perilaku merokok disekolah
		1.02.01.17.02.2.02.33	Operasional Pelayanan Puskesmas	Jumlah Dokumen Operasional Pelayanan Puskesmas		0.00	95,90	74,600,750.00	1 Dokumen	178,450,000.00	1 Dokumen	0.00	0 Dokumen	4,272,000.00	1 Dokumen	4,272,000.00	96.90392	78,872,750.00		0.00		Realisasi anggaran masih 0 % karena dana belum turunDokumen dibuat 1 tahun sekali
		1.02.01.17.02.2.02.36	Investigasi Awal Kejadian Tidak Diharapkan (Kejadian Ikutan Pasca Imunisasi dan Pemberian Obat Massal)	Jumlah Laporan Hasil Investigasi Awal Kejadian Tidak Diharapkan (Kejadian Ikutan Pasca Imunisasi dan Pemberian Obat Massal)		0.00	0,00	0.00	0 dokumen	750,000.00	0 dokumen	0.00	0 dokumen	0.00	0 dokumen	0.00	0	0.00		0.00		-Tidak ada laporan KIPI Realisasi keuangan 0 karena tidak ada kejadian KIPI
		1.02.01.17.02.2.02.39	Pengelolaan Pelayanan Kesehatan Dasar Melalui Pendekatan Keluarga	Jumlah Keluarga Yang Sudah Dikunjungi dan Diintervensi Masalah Kesehatannya Oleh Tenaga Kesehatan Puskesmas		0.00	0,00	0.00	10.858 Keluarga	0.00	0 Keluarga	0.00	0 Keluarga	0.00	0 Keluarga	0.00	0.46	0.00		0.00		Tidak dilaksanakan karena dipemetaan DAK Non Fisik tahun 2023 tidak ada2467 (jumlah KK yang sdah diintervensi) / 10.858 (Jumlah target KK) = 0,23 %Realisasi keuangan tidak direalisasikan karena tidak ada dalam pemetaan DAK Non Fisik 2023
		1.02.01.17.02.2.02.40	Pengelolaan pelayanan kesehatan orang dengan Tuberkulosis	Jumlah orang dengan Tuberkulosis yang mendapatkan pelayanan kesehatan sesuai standar		0.00	0,00	0.00	0 orang	750,000.00	0 orang	0.00	21 orang	0.00	21 orang	0.00	21.39	0.00		0.00		-71 (Jumlah yang terlayani) / 332 (jumlah target kinerja) x 100 = 21,39 %Realisasi keuangan masih 0 karena menyesuaikan dengan sub kegiatan baru
		1.02.01.17.02.2.02.42	Pengelolaan pelayanan kesehatan Malaria	Jumlah orang yang mendapatkan pelayanan kesehatan malaria		0.00	0,00	0.00	0 orang	9,975,000.00	0 orang	0.00	0 orang	0.00	0 orang	0.00	0	0.00		0.00		-Realisasi keuangan 0 tidak ditemukan pasien dengan penyakit malaria
3		1.02.01.17.03	PROGRAM PENINGKATAN KAPASITAS SUMBER DAYA MANUSIA KESEHATAN			0.00		0.00	92,00 %	0.00	80,00 %	0.00	100,00 %	0.00	180,00 %	0.00	180,00 %	0.00	1.000,00	0.00		Tidak direalisasikan karena tidak ada di Pememtaan DAK Non Fisik tahun 2023Realisasi keuangan tidak direalisasikan karena tidak ada dalam pemetaan DAK Non Fisik 2023
		1.02.01.17.03.2.02	Perencanaan Kebutuhan dan Pendayagunaan Sumber Daya Manusia Kesehatan untuk UKP dan UKM di Wilayah Kabupaten/Kota	Persentase Perencanaan Kebutuhan dan Pendayagunaan Sumberdaya Manusia Kesehatan Untuk UKP Yang Terpenuhi		0.00		0.00	100,00 .%	0.00	80.00 %	0.00	100.00 %	0.00	180 %	0.00	180 %	0.00		0.00		Tidak direalisasikan karena tidak ada dalam Pemetaan DAK Non Fisik 202354 (jumlah nakes) : 54 (Jumlah kebutuhan nakes) X 100 %

Nomor Urut Program Prioritas	Sasaran Pembangunan Daerah	Kode	Urusan/Bidang Urusan Pemerintahan Daerah dan Program/Kegiatan	Indikator Kinerja Program (outcome) / Kegiatan (output)	Target RPJMD pada tahun 2021 s/d 2026		Realisasi Capaian Kinerja RPJMD s/d RKPD Tahun Lalu (2022)		Target Kinerja dan Anggaran RKPD Tahun Berjalan yang dievaluasi (2023)		Realisasi Kinerja Pada Triwulan				Realisasi Capaian Kinerja dan Anggaran RKPD yang Dievaluasi (2023)		Realisasi Kinerja dan Anggaran RPJMD s/d Tahun 2023 (Akhir Tahun Pelaksanaan RKPD)		Tingkat Capaian Kinerja dan Realisasi Anggaran RPJMD s/d Tahun 2023		Perangkat Daerah Penanggung Jawab	Keterangan
											I		II									
		1.02.01.17.03.2.02.02	Pemenuhan Kebutuhan Sumber Daya Manusia Kesehatan Sesuai Standar	Jumlah Sumber Daya Manusia Kesehatan yang Memenuhi Standar di Fasilitas Pelayanan Kesehatan (Fasyankes)		0.00	0,00	0.00	4 Orang	0.00	0 Orang	0.00	100 Orang	0.00	100 Orang	0.00	100	0.00		0.00		Tidak dilaksanakan karena dipemetaan DAK Non Fisik tidak ada4 (Jumlah SDM yang sesuai standart) / 4 (target kinerja) x 100 = 100 %Realisasi keuangan tidak direalisasikan karena tidak ada dalam pemetaan DAK Non Fisik 2023
4		1.02.01.17.05	PROGRAM PEMBERDAYAAN MASYARAKAT BIDANG KESEHATAN			0.00		0.00	18,00 %	114,725,000.00	0,23 %	0.00	23,00 %	0.00	23,23 %	0.00	23,23 %	0.00	129,06	0.00		2467 : 10858 = 0,23 IKS sudah memenuhi target, Realisasi keuangan tidak direalisasikan karena tidak ada di pemetaan DAK Non Fisik 20232467 (jumlah KK sehat) : 10858 (jumlah total KK) X 100 Realisasi keuangan tidak direalisasikan karena tidak ada dalam Pemetaan DAK Non Fisik th 2023
		1.02.01.17.05.2.01	Advokasi, Pemberdayaan, Kemitraan, Peningkatan Peran serta Masyarakat dan Lintas Sektor Tingkat Daerah Kabupaten/Kota	Persentase Kecamatan Yang Telah Mempunyai Regulasi Gerakan Masyarakat Hidup Bersih dan SehatPersentase Peningkatan Tingkat Kemandirian Poskestren Yang Didampingi		0.00		0.00	65,00 .%65,00 .%	6,725,000.00	65.00 %65.00 %	0.00	65.00 %65.00 %	0.00	130 %130 %	0.00	130 %130 %	0.00		0.00		1/1 X 100 % (Kecamatan sudah mempunyai SK Germas)2/2 x 100 % (Dari Dua poskestren, 1 poskestren Purnama, 1 Poskestren Madya)1 (kecamatan yg mempunyai regulasi) : 1 (jumlah sasaran) X 100 % Kecamatan sudah mempunyai SK Germas 2 (poskestren yang didampingi) : 2 (jumlah sasran poskestren) X 100 % 2 Poskestren dengan tingkat kemandirian Purnama
		1.02.01.17.05.2.01.01	Peningkatan Upaya Promosi Kesehatan, Advokasi, Kemitraan dan Pemberdayaan Masyarakat	Jumlah Dokumen Promosi Kesehatan, Advokasi, Kemitraan dan Pemberdayaan Masyarakat		0.00	0,00	0.00	4 Dokumen	6,725,000.00	1 Dokumen	0.00	0 Dokumen	0.00	1 Dokumen	0.00	1	0.00		0.00		Dokumen Program Lansia Realisasi anggaran masih 0 % karena dana belum turunRealisasi masih 0 masih menyesuaikan dengan Sub kegiatan baru
		1.02.01.17.05.2.03	Pengembangan dan Pelaksanaan Upaya Kesehatan Bersumber Daya Masyarakat (UKBM) Tingkat Daerah Kabupaten/Kota	0		0.00		0.00	0,00 .0	108,000,000.00	0.00 0	0.00	1.23 0	0.00	1.23 0	0.00	1.23 0	0.00		0.00		-Realisasi keuangan untuk pemberdayaan kader jumantuk sebesar Rp. 1.350.000
		1.02.01.17.05.2.03.01	Bimbingan Teknis dan Supervisi Pengembangan dan Pelaksanaan Upaya Kesehatan Bersumber Daya Masyarakat (UKBM)	Jumlah Dokumen Hasil Bimbingan Teknis dan Supervisi Upaya Kesehatan Bersumber Daya Masyarakat (UKBM)		0.00	0,00	0.00	0 dokumen	108,000,000.00	0 dokumen	0.00	0 dokumen	0.00	0 dokumen	0.00	0	0.00		0.00		-Realisasi masih 0, masih menyesuaikan dengan sub kegiatan baru
		1.02.01.18	PUSKESMAS NGULANKULON			0.00		390,310,835.00		610,878,500.00		0.00		47,406,000.00		47,406,000.00		437,716,835.00		0.00		

Nomor Urut Program Prioritas	Sasaran Pembangunan Daerah	Kode	Urusan/Bidang Urusan Pemerintahan Daerah dan Program/Kegiatan	Indikator Kinerja Program (outcome) / Kegiatan (output)	Target RPJMD pada tahun 2021 s/d 2026		Realisasi Capaian Kinerja RPJMD s/d RKPD Tahun Lalu (2022)		Target Kinerja dan Anggaran RKPD Tahun Berjalan yang dievaluasi (2023)		Realisasi Kinerja Pada Triwulan				Realisasi Capaian Kinerja dan Anggaran RKPD yang Dievaluasi (2023)		Realisasi Kinerja dan Anggaran RPJMD s/d Tahun 2023 (Akhir Tahun Pelaksanaan RKPD)		Tingkat Capaian Kinerja dan Realisasi Anggaran RPJMD s/d Tahun 2023		Perangkat Daerah Penanggung Jawab	Keterangan
											I		II									
1		1.02.01.18.02	PROGRAM PEMENUHAN UPAYA KESEHATAN PERORANGAN DAN UPAYA KESEHATAN MASYARAKAT			0.00		314,110,635.00	4,17 perkelahiranhidup160,00 - 51,00 - 95,83 %87,50 %	497,253,500.00	0,00 perkelahiranhidup0,00 -0,00 - 59,00 %77,27 %	0.00	0,00 perkelahiranhidup0,00 -1,00 - 59,00 %77,27 %	31,348,500.00	0,00 perkelahiranhidup0,00 -1,00 - 118,00 %154,54 %	31,348,500.00	0,00 perkelahiranhidup0,00 -1,00 - 118,00 %154,54 %	345,459,135.00	0,00naninfinfinf	0.00		Tidak ada kematian bayiTidak ada kematian ibuKarena tidak ada kasus di Tribulan I7017/1206*100%=59% (Data diambil dari ASPAK)100+54,55*100%=77,27% (Data diambil dari ASPAK)Tidak ada Kematian BayiTidak ada kematian ibuAda 1 kasus kesakitan DBD di wilayah puskesmas Ngulankulon7017/1206*100%=59% (Data diambil dari ASPAK)100+54,55*100%=77,27% (Data diambil dari data ASPAK)
		1.02.01.18.02.2.02	Penyediaan Layanan Kesehatan untuk UKM dan UKP Rujukan Tingkat Daerah Kabupaten/Kota	Persentase Anak Usia Pendidikan Dasar Yang Mendapatkan Pelayanan Kesehatan Sesuai StandarPersentase Bayi Baru Lahir Mendapatkan Pelayanan Kesehatan Bayi Baru Lahir Sesuai StandarPersentase Capaian SPM Di Puskesmas Sesuai KetentuanPersentase Ibu Bersalin Mendapatkan Pelayanan Persalinan Sesuai StandarPersentase Ibu Hamil Mendapatkan Pelayanan Kesehatan Ibu Hamil Sesuai StandarPersentase Pelayanan Kesehatan Balita sesuai StandarPersentase Warga Negara Dengan Gangguan Jiwa Berat Yang Terlayani KesehatanPersentase Warga Negara Dengan Resiko Terinfeksi Virus Yang Melemahkan Daya Tahan Tubuh Manusia (Human Immunodeficiency Virus) Yang Mendapatkan Layanan KesehatanPersentase Warga Negara Penderita Diabetes Mellitus Yang Mendapatkan			0.00		314,110,635.00	99,82 .%100,00 .%100,00 .%98,35 .%89,58 .%77,58 .%77,50 .%98,00 .%77,50 .%75,00 .%100,00 .%68,56 .%77,50 .%	497,253,500.00	0.00 %22.70 %0.00 %22.70 %21.70 %18.39 %72.50 %22.76 %38.73 %15.09 %66.52 %21.86 %34.01 %	0.00	108.30 %52.17 %33.00 %48.88 %64.25 %53.46 %187.50 %70.32 %116.41 %59.32 %26.04 %77.53 %88.19 %	31,348,500.00	108.3 %74.87 %33 %71.58 %85.95 %71.85 %260 %93.08 %155.14 %74.41 %92.56 %99.39 %122.2 %	31,348,500.00	108.3 %74.87 %33 %71.58 %85.95 %71.85 %260 %93.08 %155.14 %74.41 %92.56 %99.39 %122.2 %	345,459,135.00		0.00		Karena belum melaksanakan penjaringan dan pelayanan kesehatan di sekolah47/207x100=22,70 %0/12*100=047/207*100=22,70%51/235*100%=21,70%183/995*100%=18,3929/40*100%=72,5%56/246*100%=22,76%177/457*100%=38,73%1419/9402*100%=15,09%155/233*100%=66,52%794/3632*100%=21,86%3127/9194*100%=34,011474/1361*100%=108,3108/207*100%=52,17%4/12*100=33110/225*100%=48.88151/235*100%=64,25532/995*100%=54,4675/40*100%=187,5173/246*100%=70,32532/457*100%=116,415577/9402*100%=59,32250/96*100%=26,042816/3632*100%=77,538108/9194*100%=88,19

Nomor Urut Program Prioritas	Sasaran Pembangunan Daerah	Kode	Urusan/Bidang Urusan Pemerintahan Daerah dan Program/Kegiatan	Indikator Kinerja Program (outcome) / Kegiatan (output)	Target RPJMD pada tahun 2021 s/d 2026		Realisasi Capaian Kinerja RPJMD s/d RKPD Tahun Lalu (2022)		Target Kinerja dan Anggaran RKPD Tahun Berjalan yang dievaluasi (2023)		Realisasi Kinerja Pada Triwulan				Realisasi Capaian Kinerja dan Anggaran RKPD yang Dievaluasi (2023)		Realisasi Kinerja dan Anggaran RPJMD s/d Tahun 2023 (Akhir Tahun Pelaksanaan RKPD)		Tingkat Capaian Kinerja dan Realisasi Anggaran RPJMD s/d Tahun 2023		Perangkat Daerah Penanggung Jawab	Keterangan
											I		II									
		1.02.01.18.02.2.02.01	Pengelolaan Pelayanan Kesehatan Ibu Hamil	Jumlah Ibu Hamil yang Mendapatkan Pelayanan Kesehatan Sesuai Standar		0.00	215,00	0.00	212 Orang	68,210,000.00	0 Orang	0.00	0 Orang	0.00	0 Orang	0.00	215	0.00		0.00		Realisasi anggaran masih 0% karena dana belum turun113/235*100%=48,08
		1.02.01.18.02.2.02.04	Pengelolaan Pelayanan Kesehatan Balita	Jumlah Balita yang Mendapatkan Pelayanan Kesehatan Sesuai Standar		0.00	301,00	1,953,000.00	0 orang	1,500,000.00	0 orang	0.00	0 orang	0.00	0 orang	0.00	301	1,953,000.00		0.00		-383/995*100%=38,49
		1.02.01.18.02.2.02.06	Pengelolaan Pelayanan Kesehatan pada Usia Produktif	Jumlah Anak Usia Pendidikan Dasar yang Mendapatkan Pelayanan Kesehatan Sesuai Standar Jumlah Penduduk Usia Produktif yang Mendapatkan Pelayanan Kesehatan Sesuai Standar		0.00	0,00	0.00	0 orang0 orang	6,000,000.00	0 orang0 orang	0.00	0 orang0 orang	0.00	0 orang0 orang	0.00	00	0.00		0.00		-- 1361/1361*100%=1006109/9194*100%=66,44
		1.02.01.18.02.2.02.07	Pengelolaan Pelayanan Kesehatan pada Usia Lanjut	Jumlah Penduduk Usia Lanjut yang Mendapatkan Pelayanan Kesehatan Sesuai Standar		0.00	3.258,00	8,034,600.00	3.812 Orang	9,520,000.00	0 Orang	0.00	0 Orang	0.00	0 Orang	0.00	3258	8,034,600.00		0.00		Belum dilaksanakan karena belum disesuaikan dan pemetaan DAK Non Fisik Tahun 20231952/3632*100%=53,74
		1.02.01.18.02.2.02.11	Pengelolaan Pelayanan Kesehatan Orang Terduga Tuberkulosis	Jumlah Orang Terduga Menderita Tuberkulosis yang Mendapatkan Pelayanan Sesuai Standar		0.00	2,00	240,000.00	0 orang	900,000.00	0 orang	0.00	0 orang	0.00	0 orang	0.00	2	240,000.00		0.00		-205/96*100%=213,54
		1.02.01.18.02.2.02.13	Pengelolaan Pelayanan Kesehatan bagi Penduduk pada Kondisi Kejadian Luar Biasa (KLB)	Jumlah Dokumen Hasil Pengelolaan Pelayanan Kesehatan bagi Penduduk pada Kondisi Kejadian Luar Biasa (KLB) Sesuai Standar		0.00	0,00	63,590,000.00	1 Dokumen	0.00	0 Dokumen	0.00	0 Dokumen	0.00	0 Dokumen	0.00	0	63,590,000.00		0.00		Belum dilaksanakan karena belum disesuaikan dan pemetaan DAK Non Fisik Tahun 20230/1*100%=0
		1.02.01.18.02.2.02.15	Pengelolaan Pelayanan Kesehatan Gizi Masyarakat	Jumlah Dokumen Hasil Pengelolaan Pelayanan Kesehatan Gizi Masyarakat		0.00	0,00	9,432,000.00	3 Dokumen	150,799,004.00	0 Dokumen	0.00	0 Dokumen	0.00	0 Dokumen	0.00	0	9,432,000.00		0.00		Dokumen disusun satu tahun sekali untuk realisasinya masih 099/225*100%=44
		1.02.01.18.02.2.02.18	Pengelolaan Pelayanan Promosi Kesehatan	Jumlah Dokumen Hasil Pengelolaan Pelayanan Promosi Kesehatan		0.00	1,00	10,248,200.00	0 dokumen	7,202,500.00	0 dokumen	0.00	0 dokumen	0.00	0 dokumen	0.00	1	10,248,200.00		0.00		-0/1*100%=0%
		1.02.01.18.02.2.02.20	Pengelolaan Surveilans Kesehatan	Jumlah Dokumen Hasil Pengelolaan Surveilans Kesehatan		0.00	1,00	14,155,600.00	0 dokumen	2,250,000.00	0 dokumen	0.00	0 dokumen	0.00	0 dokumen	0.00	1	14,155,600.00		0.00		--
		1.02.01.18.02.2.02.25	Pelayanan Kesehatan Penyakit Menular dan Tidak Menular	Jumlah Dokumen Hasil Pelayanan Kesehatan Penyakit Menular dan Tidak Menular		0.00	0,00	21,900,800.00	13 Dokumen	108,225,000.00	5 Dokumen	0.00	5 Dokumen	25,125,000.00	10 Dokumen	25,125,000.00	10	47,025,800.00		0.00		usia produktif,Hipertensi, Diabetes Melitus ,DBD,Kecacinganusia produktif,Hipertensi, Diabetes Melitus ,DBD,Kecacingan
		1.02.01.18.02.2.02.33	Operasional Pelayanan Puskesmas	Jumlah Dokumen Operasional Pelayanan Puskesmas		0.00	83,38	184,556,435.00	1 Dokumen	141,071,996.00	1 Dokumen	0.00	1 Dokumen	6,223,500.00	2 Dokumen	6,223,500.00	85.37647	190,779,935.00		0.00		Realisasi masih 0% karena dana masih belum turun -

Nomor Urut Program Prioritas	Sasaran Pembangunan Daerah	Kode	Urusan/Bidang Urusan Pemerintahan Daerah dan Program/Kegiatan	Indikator Kinerja Program (outcome) / Kegiatan (output)	Target RPJMD pada tahun 2021 s/d 2026		Realisasi Capaian Kinerja RPJMD s/d RKPD Tahun Lalu (2022)		Target Kinerja dan Anggaran RKPD Tahun Berjalan yang dievaluasi (2023)		Realisasi Kinerja Pada Triwulan				Realisasi Capaian Kinerja dan Anggaran RKPD yang Dievaluasi (2023)		Realisasi Kinerja dan Anggaran RPJMD s/d Tahun 2023 (Akhir Tahun Pelaksanaan RKPD)		Tingkat Capaian Kinerja dan Realisasi Anggaran RPJMD s/d Tahun 2023		Perangkat Daerah Penanggung Jawab	Keterangan
											I		II									
		1.02.01.18.02.2.02.39	Pengelolaan Pelayanan Kesehatan Dasar Melalui Pendekatan Keluarga	Jumlah Keluarga Yang Sudah Dikunjungi dan Diintervensi Masalah Kesehatannya Oleh Tenaga Kesehatan Puskesmas		0.00	0,00	0.00	5.911 Keluarga	0.00	0 Keluarga	0.00	0 Keluarga	0.00	0 Keluarga	0.00	0	0.00		0.00		Belum dilaksanakan karena belum disesuaikan dan pemetaan DAK Non Fisik Tahun 2023-
		1.02.01.18.02.2.02.40	Pengelolaan pelayanan kesehatan orang dengan Tuberkulosis	Jumlah orang dengan Tuberkulosis yang mendapatkan pelayanan kesehatan sesuai standar		0.00	0,00	0.00	0 orang	450,000.00	0 orang	0.00	0 orang	0.00	0 orang	0.00	0	0.00		0.00		--
		1.02.01.18.02.2.02.42	Pengelolaan pelayanan kesehatan Malaria	Jumlah orang yang mendapatkan pelayanan kesehatan malaria		0.00	0,00	0.00	0 orang	1,125,000.00	0 orang	0.00	0 orang	0.00	0 orang	0.00	0	0.00		0.00		--
2		1.02.01.18.03	PROGRAM PENINGKATAN KAPASITAS SUMBER DAYA MANUSIA KESEHATAN			0.00		67,500,000.00	92,00 %	0.00	0,00 %	0.00	0,00 %	0.00	0,00 %	0.00	0,00 %	67,500,000.00	0,00	0.00		Tidak direalisaikan karena tidak ada pemetaan DAK Non Fisik Tahun 2023Tidak direalisasikan karena tidak ada pemetaan DAK Non Fisik Tahun 2023
		1.02.01.18.03.2.02	Perencanaan Kebutuhan dan Pendayagunaan Sumber Daya Manusia Kesehatan untuk UKP dan UKM di Wilayah Kabupaten/Kota	Persentase Perencanaan Kebutuhan dan Pendayagunaan Sumberdaya Manusia Kesehatan Untuk UKP Yang Terpenuhi		0.00		67,500,000.00	100,00 .%	0.00	0.00 %	0.00	0.00 %	0.00	0 %	0.00	0 %	67,500,000.00		0.00		Tidak direalisaikan karena tidak ada pemetaan DAK Non Fisik Tahun 2023Karena tidak ada dalam pemetaan DAK Non Fisik
		1.02.01.18.03.2.02.02	Pemenuhan Kebutuhan Sumber Daya Manusia Kesehatan Sesuai Standar	Jumlah Sumber Daya Manusia Kesehatan yang Memenuhi Standar di Fasilitas Pelayanan Kesehatan (Fasyankes)		0.00	0,00	67,500,000.00	4 Orang	0.00	0 Orang	0.00	0 Orang	0.00	0 Orang	0.00	0	67,500,000.00		0.00		Tidak direalisaikan karena tidak ada pemetaan DAK Non Fisik Tahun 2023Karena tidak ada dalam pemetaan DAK Non Fisik
3		1.02.01.18.05	PROGRAM PEMBERDAYAAN MASYARAKAT BIDANG KESEHATAN			0.00		8,700,200.00	18,00 %	113,625,000.00	4,00 %	0.00	9,15 %	16,057,500.00	13,15 %	16,057,500.00	13,15 %	24,757,700.00	73,06	0.00		333/6857x100%=4%628/6857*100%=9,15
		1.02.01.18.05.2.01	Advokasi, Pemberdayaan, Kemitraan, Peningkatan Peran serta Masyarakat dan Lintas Sektor Tingkat Daerah Kabupaten/Kota	Persentase Kecamatan Yang Telah Mempunyai Regulasi Gerakan Masyarakat Hidup Bersih dan SehatPersentase Peningkatan Tingkat Kemandirian Poskestren Yang Didampingi		0.00		0.00	65,00 .%65,00 .%	104,625,000.00	65.00 %0.00 %	0.00	100.00 %0.00 %	16,057,500.00	165 %0 %	16,057,500.00	165 %0 %	16,057,500.00		0.00		1/1*100=100(REALISASI DISEMESTER KEDUA)Belum ada ponkestren di wilayah kerja pkm ngulankulon1/1*100%=100 karena tidak ada ponkestren
		1.02.01.18.05.2.01.01	Peningkatan Upaya Promosi Kesehatan, Advokasi, Kemitraan dan Pemberdayaan Masyarakat	Jumlah Dokumen Promosi Kesehatan, Advokasi, Kemitraan dan Pemberdayaan Masyarakat		0.00	0,00	0.00	4 Dokumen	104,625,000.00	1 Dokumen	0.00	0 Dokumen	16,057,500.00	1 Dokumen	16,057,500.00	1	16,057,500.00		0.00		Dokumen Promosi Kesehatan, Advokasi, Kemitraan dan Pemberdayaan Masyarakat-

Nomor Urut Program Prioritas	Sasaran Pembangunan Daerah	Kode	Urusan/Bidang Urusan Pemerintahan Daerah dan Program/Kegiatan	Indikator Kinerja Program (outcome) / Kegiatan (output)	Target RPJMD pada tahun 2021 s/d 2026		Realisasi Capaian Kinerja RPJMD s/d RKPD Tahun Lalu (2022)		Target Kinerja dan Anggaran RKPD Tahun Berjalan yang dievaluasi (2023)		Realisasi Kinerja Pada Triwulan				Realisasi Capaian Kinerja dan Anggaran RKPD yang Dievaluasi (2023)		Realisasi Kinerja dan Anggaran RPJMD s/d Tahun 2023 (Akhir Tahun Pelaksanaan RKPD)		Tingkat Capaian Kinerja dan Realisasi Anggaran RPJMD s/d Tahun 2023		Perangkat Daerah Penanggung Jawab	Keterangan
											I		II									
		1.02.01.18.05.2.03	Pengembangan dan Pelaksanaan Upaya Kesehatan Bersumber Daya Masyarakat (UKBM) Tingkat Daerah Kabupaten/Kota	0		0.00		8,700,200.00	0,00 .0	9,000,000.00	0.00 0	0.00	0.00 0	0.00	0 0	0.00	0 0	8,700,200.00		0.00		-0 (karena baru pergeseran)
		1.02.01.18.05.2.03.01	Bimbingan Teknis dan Supervisi Pengembangan dan Pelaksanaan Upaya Kesehatan Bersumber Daya Masyarakat (UKBM)	Jumlah Dokumen Hasil Bimbingan Teknis dan Supervisi Upaya Kesehatan Bersumber Daya Masyarakat (UKBM)		0.00	1,00	8,700,200.00	0 dokumen	9,000,000.00	0 dokumen	0.00	0 dokumen	0.00	0 dokumen	0.00	1	8,700,200.00		0.00		--
		1.02.01.19	PUSKESMAS PULE			0.00		3,896,930,082.00		5,512,723,500.00		533,966,278.00		1,162,737,158.00		1,696,703,436.00		5,593,633,518.00		0.00		
1		1.02.01.19.01	PROGRAM PENUNJANG URUSAN PEMERINTAHAN DAERAH KABUPATEN/KOTA			0.00		3,683,803,907.00	100,00 %100,00 %100,00 %	4,198,687,500.00	12,72 %33,33 %97,01 %	533,966,278.00	0,00 %33,33 %97,01 %	1,150,912,158.00	12,72 %66,66 %194,02 %	1,684,878,436.00	12,72 %66,66 %194,02 %	5,368,682,343.00	70,67infinf	0.00		Realisasi dihitung dengan cara Jumlah realisasi anggaran BLUD dibagi Jumlah anggaran BLUD dikali 100% = 533.966.278 / 4.198.687.500 x 100% = 12,72 %. Realisasi masih 12,72 % karena Honorarium Pengelola Keuangan belum bisa direalisasikan selama 3 bulan, Jasa Pelayanan Maret dibayarkan bulan April, dan Persediaan barang masih ada sehingga belum dilaksanakan pengadaan.Realisasi dihitung dengan cara Jumlah Dokumen yang tersedia dibagi jumlah dokumen yang seharusnya ada dikali 100% yaitu 3/9x100% = 33,33 %.Dokumen yang ada :1. RBA2. RKA3. DPADokumen yang seharusnya ada :1. RBA2. RBA Perubahan3. RKA4. RKA Perubahan5. DPA6. DPA Perubahan7. Laporan Keuangan SAP8. Laporan Penilaian Kinerja Puskesmas9. Laporan Capaian SPMRealisasi Kinerja (Jumlah aset baik / Jumlah aset *100) = 1.625/1.675*100=97,01 % karena ada aset yang rusak berat yang belum dimusnahkan dan sedang diusulkan penghapusanRealisasi Jan s.d. Juni dihitung dengan cara Jumlah realisasi anggaran BLUD dibagi Jumlah anggaran BLUD dikali 100% = 1.684.878.436 / 4.198.687.500 x 100% = 40,13 %. Realisasi 40,13 karena Target Pendapatan

Nomor Urut Program Prioritas	Sasaran Pembangunan Daerah	Kode	Urusan/Bidang Urusan Pemerintahan Daerah dan Program/Kegiatan	Indikator Kinerja Program (outcome) / Kegiatan (output)	Target RPJMD pada tahun 2021 s/d 2026		Realisasi Capaian Kinerja RPJMD s/d RKPD Tahun Lalu (2022)		Target Kinerja dan Anggaran RKPD Tahun Berjalan yang dievaluasi (2023)		Realisasi Kinerja Pada Triwulan				Realisasi Capaian Kinerja dan Anggaran RKPD yang Dievaluasi (2023)		Realisasi Kinerja dan Anggaran RPJMD s/d Tahun 2023 (Akhir Tahun Pelaksanaan RKPD)		Tingkat Capaian Kinerja dan Realisasi Anggaran RPJMD s/d Tahun 2023		Perangkat Daerah Penanggung Jawab	Keterangan
											I		II									
		1.02.01.19.01.2.10	Peningkatan Pelayanan BLUD	Persentase Puskesmas melaksanakan SPM BLUD sesuai ketentuan		0.00		3,683,803,907.00	100,00 .%	4,198,687,500.00	33.33 %	533,966,278.00	41.67 %	1,150,912,158.00	75 %	1,684,878,436.00	75 %	5,368,682,343.00		0.00		Realisasi dihitung dengan cara Capaian SPM yang sudah melebihi 25% dibagi Jumlah indikator SPM yaitu 4/12 = 33,33 % karena Upaya Kesehatan Usia Pendidikan Dasar dilaksanakan pada tahun ajaran baru di bulan Juni dan Upaya Pelayanan Kesehatan Penderita Hipertensi masih sangat rendah.Realisasi dihitung dengan cara Capaian SPM s.d. Mei yang sudah melebihi 40% dibagi Jumlah indikator SPM yaitu 5/12 = 41,67 % karena Upaya Kesehatan Usia Pendidikan Dasar dilaksanakan pada tahun ajaran baru dan Upaya Pelayanan Kesehatan Penderita Hipertensi masih sangat rendah.
		1.02.01.19.01.2.10.01	Pelayanan dan Penunjang Pelayanan BLUD	Jumlah BLUD yang Menyediakan Pelayanan dan Penunjang Pelayanan		0.00	1,00	3,683,803,907.00	1 UnitKerja	4,198,687,500.00	0 UnitKerja	533,966,278.00	0 UnitKerja	1,150,912,158.00	0 UnitKerja	1,684,878,436.00	1	5,368,682,343.00		0.00		Dokumen disusun satu tahun sekali di akhir tahun. Realisasi Anggaran hanya tercapai 12,72 % karena Pelaksanaan Pencairan Dana dimulai di bulan Februari, Honorarium Pengelola Kegiatan belum bisa dibayarkan karena Printout SK diterima di akhir Maret, dan untuk pengadaan barang persediaan belum bisa dilaksanakan karena masih tercukupi dari persediaan tahun lalu.Dokumen disusun satu tahun sekali di akhir tahun. Realisasi anggaran bulan Januari s.d. Juni tercapai 40,13% karena target pendapatan terlalu besar dan untuk belanja menyesuaikan pendapatan riil. Target pendapatan diajukan perubahan untuk diturunkan pada saat PAK.

Nomor Urut Program Prioritas	Sasaran Pembangunan Daerah	Kode	Urusan/Bidang Urusan Pemerintahan Daerah dan Program/Kegiatan	Indikator Kinerja Program (outcome) / Kegiatan (output)	Target RPJMD pada tahun 2021 s/d 2026		Realisasi Capaian Kinerja RPJMD s/d RKPD Tahun Lalu (2022)		Target Kinerja dan Anggaran RKPD Tahun Berjalan yang dievaluasi (2023)		Realisasi Kinerja Pada Triwulan				Realisasi Capaian Kinerja dan Anggaran RKPD yang Dievaluasi (2023)		Realisasi Kinerja dan Anggaran RPJMD s/d Tahun 2023 (Akhir Tahun Pelaksanaan RKPD)		Tingkat Capaian Kinerja dan Realisasi Anggaran RPJMD s/d Tahun 2023		Perangkat Daerah Penanggung Jawab	Keterangan
											I		II									
2		1.02.01.19.02	PROGRAM PEMENUHAN UPAYA KESEHATAN PERORANGAN DAN UPAYA KESEHATAN MASYARAKAT			0.00		213,126,175.00	4,17 perkelahiranhidup160,00 - 51,00 - 95,83 %87,50 %	1,155,033,500.00	0,00 perkelahiranhidup0,00 -5,15 - 51,27 %80,00 %	0.00	12,12 perkelahiranhidup0,00 -2,43 - 51,27 %80,00 %	8,375,000.00	12,12 perkelahiranhidup0,00 -7,58 - 102,54 %160,00 %	8,375,000.00	12,12 perkelahiranhidup0,00 -7,58 - 102,54 %160,00 %	221,501,175.00	67,33nanifinfinf	0.00		Tidak ada kematian bayiTidak ada kematian ibuRealisasi (Jumlah kasus / Jumlah penduduk * 100.000) = 3/58.269 * 100.000 = 5,15 dan sudah terpenuhiAngka berasal dari Aplikasi ASPAK = 51,27 % karena ada alat kesehatan sesuai PMK 43/2019 yang tidak dibutuhkan untuk Pelayanan di Puskesmas sehingga tidak dilengkapi.Realisasi Kinerja dihitung dengan cara Data Sarana di ASPAK ditambah Data Prasarana di ASPAK dibagi dua yaitu 100 % + 60% / 2 = 80 % karena ada prasarana sesuai PMK 43/2019 yang tidak dibutuhkan untuk Pelayanan di Puskesmas sehingga tidak dilengkapi. Diantaranya Boiler, Bed Lift dan Lift Penumpang serta kendaraan roda 4 dan roda 2 yang khusus untuk pelaksanaan Homecare digantikan oleh Pusling atau Motor Dinas yang digunakan nakes di desa.Cara penghitungan Infant Mortality Rate adalah Jumlah Kematian Bayi dibagi Jumlah Total Kelahiran Bayi dikali 1.000. Jadi IMR adalah 2/165X1.000 = 12,12 per 1000 kelahiranTidak ada kematian IbuRealisasi April s.d. Juni (Jumlah kasus / Jumlah penduduk * 100.000) = 2/58.269 * 100.000 = 2,43 dan sudah terpenuhiAngka berasal dari Aplikasi ASPAK = 51,27

Nomor Urut Program Prioritas	Sasaran Pembangunan Daerah	Kode	Urusan/Bidang Urusan Pemerintahan Daerah dan Program/Kegiatan	Indikator Kinerja Program (outcome) / Kegiatan (output)	Target RPJMD pada tahun 2021 s/d 2026		Realisasi Capaian Kinerja RPJMD s/d RKPD Tahun Lalu (2022)		Target Kinerja dan Anggaran RKPD Tahun Berjalan yang dievaluasi (2023)		Realisasi Kinerja Pada Triwulan				Realisasi Capaian Kinerja dan Anggaran RKPD yang Dievaluasi (2023)		Realisasi Kinerja dan Anggaran RPJMD s/d Tahun 2023 (Akhir Tahun Pelaksanaan RKPD)		Tingkat Capaian Kinerja dan Realisasi Anggaran RPJMD s/d Tahun 2023		Perangkat Daerah Penanggung Jawab	Keterangan
											I		II									
		1.02.01.19.02.2.02	Penyediaan Layanan Kesehatan untuk UKM dan UKP Rujukan Tingkat Daerah Kabupaten/Kota	Persentase Anak Usia Pendidikan Dasar Yang Mendapatkan Pelayanan Kesehatan Sesuai StandarPersentase Bayi Baru Lahir Mendapatkan Pelayanan Kesehatan Bayi Baru Lahir Sesuai StandarPersentase Capaian SPM Di Puskesmas Sesuai KetentuanPersentase Ibu Bersalin Mendapatkan Pelayanan Persalinan Sesuai StandarPersentase Ibu Hamil Mendapatkan Pelayanan Kesehatan Ibu Hamil Sesuai StandarPersentase Pelayanan Kesehatan Balita sesuai StandarPersentase Warga Negara Dengan Gangguan Jiwa Berat Yang Terlayani KesehatanPersentase Warga Negara Dengan Resiko Terinfeksi Virus Yang Melemahkan Daya Tahan Tubuh Manusia (Human Immunodeficiency Virus) Yang Mendapatkan Layanan KesehatanPersentase Warga Negara Penderita Diabetes Mellitus Yang Mendapatkan		0.00		213,126,175.00	99,82 .%100,00 .%100,00 .%98,35 .%89,58 .%77,58 .%77,50 .%98,00 .%77,50 .%75,00 .%100,00 .%68,56 .%77,50 .%	1,155,033,500.00	0.00 %17.76 %33.33 %23.51 %24.30 %23.54 %50.00 %25.70 %33.85 %6.06 %17.09 %31.25 %20.66 %	0.00	0.00 %28.45 %41.67 %36.71 %41.78 %39.55 %72.41 %46.33 %51.97 %9.58 %26.41 %47.01 %37.16 %	8,375,000.00	0 %46.21 %75 %60.22 %66.08 %63.09 %122.41 %72.03 %85.82 %15.64 %43.5 %78.26 %57.82 %	8,375,000.00	0 %46.21 %75 %60.22 %66.08 %63.09 %122.41 %72.03 %85.82 %15.64 %43.5 %78.26 %57.82 %	221,501,175.00		0.00		Belum terealisasi karena jadwal pelaksanaan di bulan Juni 2023Realisasi (Jumlah Bayi Baru Lahir yang dilayani sesuai standar/Jumlah Supas Bayi Baru Lahir * 100) 103/580*100 = 17,76 % karena kegiatan masih berjalanRealisasi dihitung dengan cara Capaian SPM yang melebihi 25% dibagi Jumlah Indikator SPM dikali 100% yaitu 4/12x100% = 33,33 % karena kegiatan masih berjalanRealisasi (Jumlah Ibu bersalin yang dilayani sesuai standar/Jumlah Supas Ibu bersalin * 100) 130/553*100 = 23,51 % karena kegiatan masih berjalanRealisasi (Jumlah Ibu Hamil yang dilayani sesuai standar/Jumlah Supas Ibu Hamil * 100) 139/572*100 = 24,30 % karena kegiatan masih berjalanRealisasi (Jumlah Balita yang dilayani sesuai standar/Jumlah Supas Balita * 100) 553/2349*100 = 23,54 % karena kegiatan masih berjalanRealisasi (Jumlah ODGJ yang dilayani sesuai standar/Jumlah Supas ODGJ * 100) 49/98*100 = 50,00 % karena kegiatan masih berjalanRealisasi (Jumlah Orang dengan risiko terinfeksi HIV yang dilayani sesuai standar/Jumlah Supas Orang dengan risiko terinfeksi HIV * 100) 147/572*100 =25,70 % karena kegiatan masih berjalanRealisasi (Jumlah
		1.02.01.19.02.2.02.01	Pengelolaan Pelayanan Kesehatan Ibu Hamil	Jumlah Ibu Hamil yang Mendapatkan Pelayanan Kesehatan Sesuai Standar		0.00	156,91	23,785,500.00	662 Orang	97,325,000.00	139 Orang	0.00	92 Orang	0.00	231 Orang	0.00	387.9106	23,785,500.00		0.00		Realisasi anggaran masih 0 % karena Dana belum turunRealiasasi Kinerja April dan Mei 92 Ibu Hamil. Realisasi Anggaran s.d. Juni tercapai 12,33 % karena dana yang masuk ke VA masih Januari s.d. April dan pencairan dana dilaksanakan setelah SPJ dari Pelaksana terselesaikan dan meskipun kegiatan telah selesai dilaksanakan tetapi SPJ seringkali tidak tepat waktu penyelesaiannya.

Nomor Urut Program Prioritas	Sasaran Pembangunan Daerah	Kode	Urusan/Bidang Urusan Pemerintahan Daerah dan Program/Kegiatan	Indikator Kinerja Program (outcome) / Kegiatan (output)	Target RPJMD pada tahun 2021 s/d 2026		Realisasi Capaian Kinerja RPJMD s/d RKPD Tahun Lalu (2022)		Target Kinerja dan Anggaran RKPD Tahun Berjalan yang dievaluasi (2023)		Realisasi Kinerja Pada Triwulan				Realisasi Capaian Kinerja dan Anggaran RKPD yang Dievaluasi (2023)		Realisasi Kinerja dan Anggaran RPJMD s/d Tahun 2023 (Akhir Tahun Pelaksanaan RKPD)		Tingkat Capaian Kinerja dan Realisasi Anggaran RPJMD s/d Tahun 2023		Perangkat Daerah Penanggung Jawab	Keterangan
											I		II									
		1.02.01.19.02.2.02.04	Pengelolaan Pelayanan Kesehatan Balita	Jumlah Balita yang Mendapatkan Pelayanan Kesehatan Sesuai Standar		0.00	0,00	0.00	0 orang	750,000.00	0 orang	0.00	0 orang	0.00	0 orang	0.00	0	0.00		0.00		-Realisasi anggaran masih 0% karena Perubahan Anggaran disahkan bulan Juni. Kegiatan sebelum perubahan anggaran dianggarkan pada sub kegiatan lain. Dan kegiatan setelah perubahan anggaran dilaksanakan mulai Juli sehingga untuk realisasi kinerja masih 0 (nol)
		1.02.01.19.02.2.02.05	Pengelolaan Pelayanan Kesehatan pada Usia Pendidikan Dasar	Jumlah Anak Usia Pendidikan Dasar yang Mendapatkan Pelayanan Kesehatan Sesuai Standar		0.00	0,00	0.00	0 orang	29,925,000.00	0 orang	0.00	0 orang	0.00	0 orang	0.00	0	0.00		0.00		-Realisasi anggaran masih 0% karena Perubahan Anggaran disahkan bulan Juni. Kegiatan sebelum perubahan anggaran dianggarkan pada sub kegiatan lain. Dan kegiatan setelah perubahan anggaran dilaksanakan mulai Juli sehingga untuk realisasi kinerja masih 0 (nol)
		1.02.01.19.02.2.02.06	Pengelolaan Pelayanan Kesehatan pada Usia Produktif	Jumlah Penduduk Usia Produktif yang Mendapatkan Pelayanan Kesehatan Sesuai Standar		0.00	0,00	0.00	0 orang	12,400,000.00	0 orang	0.00	0 orang	0.00	0 orang	0.00	0	0.00		0.00		-Realisasi anggaran masih 0% karena Perubahan Anggaran disahkan bulan Juni. Kegiatan sebelum perubahan anggaran dianggarkan pada sub kegiatan lain. Dan kegiatan setelah perubahan anggaran dilaksanakan mulai Juli sehingga untuk realisasi kinerja masih 0 (nol)
		1.02.01.19.02.2.02.07	Pengelolaan Pelayanan Kesehatan pada Usia Lanjut	Jumlah Penduduk Usia Lanjut yang Mendapatkan Pelayanan Kesehatan Sesuai Standar		0.00	0,00	0.00	9.876 Orang	50,000,000.00	0 Orang	0.00	0 Orang	0.00	0 Orang	0.00	0	0.00		0.00		Belum dilaksanakan karena belum disesuaikan dengan pemetaan DAK Non Fisik tahun 2023Realisasi anggaran masih 0% karena Perubahan Anggaran disahkan bulan Juni. Kegiatan sebelum perubahan anggaran dianggarkan pada sub kegiatan lain. Dan kegiatan setelah perubahan anggaran dilaksanakan mulai Juli sehingga untuk realisasi kinerja masih 0 (nol).
		1.02.01.19.02.2.02.10	Pengelolaan Pelayanan Kesehatan Orang dengan Gangguan Jiwa Berat	Jumlah Orang yang Mendapatkan Pelayanan Kesehatan Orang dengan Gangguan Jiwa Berat Sesuai Standar		0.00	0,00	0.00	0 orang	20,100,000.00	0 orang	0.00	0 orang	0.00	0 orang	0.00	0	0.00		0.00		-Realisasi anggaran masih 0% karena Perubahan Anggaran disahkan bulan Juni. Kegiatan sebelum perubahan anggaran dianggarkan pada sub kegiatan lain. Dan kegiatan setelah perubahan anggaran dilaksanakan mulai Juli sehingga untuk realisasi kinerja masih 0 (nol)

Nomor Urut Program Prioritas	Sasaran Pembangunan Daerah	Kode	Urusan/Bidang Urusan Pemerintahan Daerah dan Program/Kegiatan	Indikator Kinerja Program (outcome) / Kegiatan (output)	Target RPJMD pada tahun 2021 s/d 2026		Realisasi Capaian Kinerja RPJMD s/d RKPD Tahun Lalu (2022)		Target Kinerja dan Anggaran RKPD Tahun Berjalan yang dievaluasi (2023)		Realisasi Kinerja Pada Triwulan				Realisasi Capaian Kinerja dan Anggaran RKPD yang Dievaluasi (2023)		Realisasi Kinerja dan Anggaran RPJMD s/d Tahun 2023 (Akhir Tahun Pelaksanaan RKPD)		Tingkat Capaian Kinerja dan Realisasi Anggaran RPJMD s/d Tahun 2023		Perangkat Daerah Penanggung Jawab	Keterangan
											I		II									
		1.02.01.19.02.2.02.11	Pengelolaan Pelayanan Kesehatan Orang Terduga Tuberkulosis	Jumlah Orang Terduga Menderita Tuberkulosis yang Mendapatkan Pelayanan Sesuai Standar		0.00	0,00	0.00	0 orang	300,000.00	0 orang	0.00	0 orang	0.00	0 orang	0.00	0	0.00		0.00		-Realisasi anggaran masih 0% karena Perubahan Anggaran disahkan bulan Juni. Kegiatan sebelum perubahan anggaran dianggarkan pada sub kegiatan lain. Dan kegiatan setelah perubahan anggaran dilaksanakan mulai Juli sehingga untuk realisasi kinerja masih 0 (nol)
		1.02.01.19.02.2.02.12	Pengelolaan Pelayanan Kesehatan Orang dengan Risiko Terinfeksi HIV	Jumlah Orang Terduga Menderita HIV yang Mendapatkan Pelayanan Sesuai Standar		0.00	0,00	0.00	0 orang	600,000.00	0 orang	0.00	0 orang	0.00	0 orang	0.00	0	0.00		0.00		-Realisasi anggaran masih 0% karena Perubahan Anggaran disahkan bulan Juni. Kegiatan sebelum perubahan anggaran dianggarkan pada sub kegiatan lain. Dan kegiatan setelah perubahan anggaran dilaksanakan mulai Juli sehingga untuk realisasi kinerja masih 0 (nol)
		1.02.01.19.02.2.02.13	Pengelolaan Pelayanan Kesehatan bagi Penduduk pada Kondisi Kejadian Luar Biasa (KLB)	Jumlah Dokumen Hasil Pengelolaan Pelayanan Kesehatan bagi Penduduk pada Kondisi Kejadian Luar Biasa (KLB) Sesuai Standar		0.00	0,00	0.00	1 Dokumen	0.00	0 Dokumen	0.00	0 Dokumen	0.00	0 Dokumen	0.00	0	0.00		0.00		Tidak direalisasikan karena di pemetaan DAK Non Fisik tahun 2023 tidak adaTidak direalisasikan karena di pemetaan DAK Non Fisik tahun 2023 tidak ada
		1.02.01.19.02.2.02.15	Pengelolaan Pelayanan Kesehatan Gizi Masyarakat	Jumlah Dokumen Hasil Pengelolaan Pelayanan Kesehatan Gizi Masyarakat		0.00	2,48	105,500,225.00	3 Dokumen	492,305,000.00	0 Dokumen	0.00	0 Dokumen	0.00	0 Dokumen	0.00	2.476269	105,500,225.00		0.00		Laporan Hasil Pengelolaan Pelayanan Kesehatan Gizi Masyarakat disusun satu tahun sekali di akhir tahun. Realisasi Anggaran 0% karena Dana belum turunLaporan hasil pengelolaan pelayanan kesehatan gizi masyarakat disusun satu tahun sekali di akhir tahun. Realiasasi anggaran 0% karena dana yang masuk ke VA masih Januari s.d. April dan pencairan dana dilaksanakan setelah SPJ dari Pelaksana terselesaikan dan meskipun kegiatan telah selesai dilaksanakan tetapi SPJ seringkali tidak tepat waktu penyelesaiannya.
		1.02.01.19.02.2.02.16	Pengelolaan Pelayanan Kesehatan Kerja dan Olahraga	Jumlah Dokumen Hasil Pengelolaan Pelayanan Kesehatan Kerja dan Olahraga		0.00	0,00	0.00	0 dokumen	3,600,000.00	0 dokumen	0.00	0 dokumen	0.00	0 dokumen	0.00	0	0.00		0.00		-Realisasi anggaran masih 0% karena Perubahan Anggaran disahkan bulan Juni. Kegiatan sebelum perubahan anggaran dianggarkan pada sub kegiatan lain. Dan kegiatan setelah perubahan anggaran dilaksanakan mulai Juli sehingga untuk realisasi kinerja masih 0 (nol)

Nomor Urut Program Prioritas	Sasaran Pembangunan Daerah	Kode	Urusan/Bidang Urusan Pemerintahan Daerah dan Program/Kegiatan	Indikator Kinerja Program (outcome) / Kegiatan (output)	Target RPJMD pada tahun 2021 s/d 2026		Realisasi Capaian Kinerja RPJMD s/d RKPD Tahun Lalu (2022)		Target Kinerja dan Anggaran RKPD Tahun Berjalan yang dievaluasi (2023)		Realisasi Kinerja Pada Triwulan				Realisasi Capaian Kinerja dan Anggaran RKPD yang Dievaluasi (2023)		Realisasi Kinerja dan Anggaran RPJMD s/d Tahun 2023 (Akhir Tahun Pelaksanaan RKPD)		Tingkat Capaian Kinerja dan Realisasi Anggaran RPJMD s/d Tahun 2023		Perangkat Daerah Penanggung Jawab	Keterangan
											I		II									
		1.02.01.19.02.2.02.17	Pengelolaan Pelayanan Kesehatan Lingkungan	Jumlah Dokumen Hasil Pengelolaan Pelayanan Kesehatan Lingkungan		0.00	0,00	0.00	0 dokumen	4,800,000.00	0 dokumen	0.00	0 dokumen	0.00	0 dokumen	0.00	0	0.00		0.00		-Realisasi anggaran masih 0% karena Perubahan Anggaran disahkan bulan Juni. Kegiatan sebelum perubahan anggaran dianggarkan pada sub kegiatan lain. Dan kegiatan setelah perubahan anggaran dilaksanakan mulai Juli sehingga untuk realisasi kinerja masih 0 (nol)
		1.02.01.19.02.2.02.18	Pengelolaan Pelayanan Promosi Kesehatan	Jumlah Dokumen Hasil Pengelolaan Pelayanan Promosi Kesehatan		0.00	0,00	0.00	0 dokumen	52,487,500.00	0 dokumen	0.00	0 dokumen	0.00	0 dokumen	0.00	0	0.00		0.00		-Realisasi anggaran masih 0% karena Perubahan Anggaran disahkan bulan Juni. Kegiatan sebelum perubahan anggaran dianggarkan pada sub kegiatan lain. Dan kegiatan setelah perubahan anggaran dilaksanakan mulai Juli sehingga untuk realisasi kinerja masih 0 (nol)
		1.02.01.19.02.2.02.20	Pengelolaan Surveilans Kesehatan	Jumlah Dokumen Hasil Pengelolaan Surveilans Kesehatan		0.00	0,00	0.00	0 dokumen	525,000.00	0 dokumen	0.00	0 dokumen	0.00	0 dokumen	0.00	0	0.00		0.00		-Realisasi anggaran masih 0% karena Perubahan Anggaran disahkan bulan Juni. Kegiatan sebelum perubahan anggaran dianggarkan pada sub kegiatan lain. Dan kegiatan setelah perubahan anggaran dilaksanakan mulai Juli sehingga untuk realisasi kinerja masih 0 (nol)
		1.02.01.19.02.2.02.25	Pelayanan Kesehatan Penyakit Menular dan Tidak Menular	Jumlah Dokumen Hasil Pelayanan Kesehatan Penyakit Menular dan Tidak Menular		0.00	0,00	28,506,950.00	13 Dokumen	138,675,000.00	13 Dokumen	0.00	13 Dokumen	0.00	26 Dokumen	0.00	26	28,506,950.00		0.00		Laporan bulanan (SIP) :1. Malaria2. DBD3. Kecacingan4. Rabies5. Diare6. Hepatitis7. TB Paru8. Kusta9. Frambusia10. HIV AIDS11. Penyakit Kelamin12. ISPA13. PTMRealisasi Anggaran 0% karena Dana belum turunLaporan bulanan (SIP) 1. Malaria2. DBD3. Kecacingan4. Rabies5. Diare6. Hepatitis7. TB Paru8. Kusta9. Frambusia10. HIV AIDS11. Penyakit Kelamin12. ISPA13. PTMRealisasi Anggaran s.d. Mei tercapai 5,19 % karena dana yang masuk ke VA masih Januari s.d. April dan pencairan dana dilaksanakan setelah SPJ dari Pelaksana terselesaikan dan meskipun kegiatan telah selesai dilaksanakan tetapi SPJ seringkali tidak tepat waktu penyelesaiannya.

Nomor Urut Program Prioritas	Sasaran Pembangunan Daerah	Kode	Urusan/Bidang Urusan Pemerintahan Daerah dan Program/Kegiatan	Indikator Kinerja Program (outcome) / Kegiatan (output)	Target RPJMD pada tahun 2021 s/d 2026		Realisasi Capaian Kinerja RPJMD s/d RKPD Tahun Lalu (2022)		Target Kinerja dan Anggaran RKPD Tahun Berjalan yang dievaluasi (2023)		Realisasi Kinerja Pada Triwulan				Realisasi Capaian Kinerja dan Anggaran RKPD yang Dievaluasi (2023)		Realisasi Kinerja dan Anggaran RPJMD s/d Tahun 2023 (Akhir Tahun Pelaksanaan RKPD)		Tingkat Capaian Kinerja dan Realisasi Anggaran RPJMD s/d Tahun 2023		Perangkat Daerah Penanggung Jawab	Keterangan
											I		II									
		1.02.01.19.02.2.02.33	Operasional Pelayanan Puskesmas	Jumlah Dokumen Operasional Pelayanan Puskesmas		0.00	0,00	55,333,500.00	1 Dokumen	245,016,000.00	1 Dokumen	0.00	0 Dokumen	8,375,000.00	1 Dokumen	8,375,000.00	1	63,708,500.00		0.00		Realisasi Anggaran 0% karena Dana belum turunDokumen Perencanaan sudah direalisasikan di Tribulan 1. Realisasi Anggaran s.d. Juni tercapai 3,42 % karena Insentif UKM Januari s.d. Juni belum direalisasikan.
		1.02.01.19.02.2.02.36	Investigasi Awal Kejadian Tidak Diharapkan (Kejadian Ikutan Pasca Imunisasi dan Pemberian Obat Massal)	Jumlah Laporan Hasil Investigasi Awal Kejadian Tidak Diharapkan (Kejadian Ikutan Pasca Imunisasi dan Pemberian Obat Massal)		0.00	0,00	0.00	0 laporan	150,000.00	0 laporan	0.00	0 laporan	0.00	0 laporan	0.00	0	0.00		0.00		-Realisasi anggaran masih 0% karena Perubahan Anggaran disahkan bulan Juni. Kegiatan sebelum perubahan anggaran dianggarkan pada sub kegiatan lain. Dan kegiatan setelah perubahan anggaran dilaksanakan mulai Juli sehingga untuk realisasi kinerja masih 0 (nol)
		1.02.01.19.02.2.02.39	Pengelolaan Pelayanan Kesehatan Dasar Melalui Pendekatan Keluarga	Jumlah Keluarga Yang Sudah Dikunjungi dan Diintervensi Masalah Kesehatannya Oleh Tenaga Kesehatan Puskesmas		0.00	0,00	0.00	19.386 Keluarga	0.00	0 Keluarga	0.00	0 Keluarga	0.00	0 Keluarga	0.00	0	0.00		0.00		Tidak direalisasikan karena di pemetaan DAK Non Fisik tahun 2023 tidak adaTidak direalisasikan karena di Pemetaan DAK Non Fisik tahun 2023 tidak ada
		1.02.01.19.02.2.02.40	Pengelolaan pelayanan kesehatan orang dengan Tuberkulosis	Jumlah orang dengan Tuberkulosis yang mendapatkan pelayanan kesehatan sesuai standar		0.00	0,00	0.00	0 orang	300,000.00	0 orang	0.00	0 orang	0.00	0 orang	0.00	0	0.00		0.00		-Realisasi anggaran masih 0% karena Perubahan Anggaran disahkan bulan Juni. Kegiatan sebelum perubahan anggaran dianggarkan pada sub kegiatan lain. Dan kegiatan setelah perubahan anggaran dilaksanakan mulai Juli sehingga untuk realisasi kinerja masih 0 (nol)
		1.02.01.19.02.2.02.42	Pengelolaan pelayanan kesehatan Malaria	Jumlah orang yang mendapatkan pelayanan kesehatan malaria		0.00	0,00	0.00	0 orang	5,775,000.00	0 orang	0.00	0 orang	0.00	0 orang	0.00	0	0.00		0.00		-Realisasi anggaran masih 0% karena Perubahan Anggaran disahkan bulan Juni. Kegiatan sebelum perubahan anggaran dianggarkan pada sub kegiatan lain. Dan kegiatan setelah perubahan anggaran dilaksanakan mulai Juli sehingga untuk realisasi kinerja masih 0 (nol)
3		1.02.01.19.03	PROGRAM PENINGKATAN KAPASITAS SUMBER DAYA MANUSIA KESEHATAN			0.00		0.00	92,00 %	0.00	0,00 %	0.00	0,00 %	0.00	0,00 %	0.00	0,00 %	0.00	0,00	0.00		Tidak direalisasikan karena tidak ada di pemetaan DAK Non Fisik tahun 2023Tidak direalisasikan karena tidak ada di pemetaan DAK Non Fisik tahun 2023

Nomor Urut Program Prioritas	Sasaran Pembangunan Daerah	Kode	Urusan/Bidang Urusan Pemerintahan Daerah dan Program/Kegiatan	Indikator Kinerja Program (outcome) / Kegiatan (output)	Target RPJMD pada tahun 2021 s/d 2026		Realisasi Capaian Kinerja RPJMD s/d RKPD Tahun Lalu (2022)		Target Kinerja dan Anggaran RKPD Tahun Berjalan yang dievaluasi (2023)		Realisasi Kinerja Pada Triwulan				Realisasi Capaian Kinerja dan Anggaran RKPD yang Dievaluasi (2023)		Realisasi Kinerja dan Anggaran RPJMD s/d Tahun 2023 (Akhir Tahun Pelaksanaan RKPD)		Tingkat Capaian Kinerja dan Realisasi Anggaran RPJMD s/d Tahun 2023		Perangkat Daerah Penanggung Jawab	Keterangan
											I		II									
		1.02.01.19.03.2.02	Perencanaan Kebutuhan dan Pendayagunaan Sumber Daya Manusia Kesehatan untuk UKP dan UKM di Wilayah Kabupaten/Kota	Persentase Perencanaan Kebutuhan dan Pendayagunaan Sumberdaya Manusia Kesehatan Untuk UKP Yang Terpenuhi		0.00		0.00	100,00 .%	0.00	0.00 %	0.00	0.00 %	0.00	0 %	0.00	0 %	0.00		0.00		Tidak direalisasikan karena di pemetaan DAK Non Fisik tahun 2023 tidak adaTidak direalisasikan karena di pemetaan DAK Non Fisik tahun 2023 tidak ada
		1.02.01.19.03.2.02.02	Pemenuhan Kebutuhan Sumber Daya Manusia Kesehatan Sesuai Standar	Jumlah Sumber Daya Manusia Kesehatan yang Memenuhi Standar di Fasilitas Pelayanan Kesehatan (Fasyankes)		0.00	0,00	0.00	3 Orang	0.00	0 Orang	0.00	0 Orang	0.00	0 Orang	0.00	0	0.00		0.00		Tidak direalisasikan karena tidak ada di Pemetaan DAK Non Fisik tahun 2023Tidak direalisasikan karena tidak ada di Pemetaan DAK Non Fisik tahun 2023
4		1.02.01.19.05	PROGRAM PEMBERDAYAAN MASYARAKAT BIDANG KESEHATAN			0.00		0.00	18,00 %	159,002,500.00	18,00 %	0.00	31,04 %	3,450,000.00	49,04 %	3,450,000.00	49,04 %	3,450,000.00	272,44	0.00		Realisasi dihitung dengan cara Jumlah KK Sehat dibagi Seluruh KK di Wilayah Kerja dikali 100% yaitu 6.009/19.356 x 100% = 31,04 %Realisasi dihitung dengan cara Jumlah KK Sehat dibagi Seluruh KK di Wilayah Kerja dikali 100% yaitu 6.009/19.356 x 100% = 31,04 %

Nomor Urut Program Prioritas	Sasaran Pembangunan Daerah	Kode	Urusan/Bidang Urusan Pemerintahan Daerah dan Program/Kegiatan	Indikator Kinerja Program (outcome) / Kegiatan (output)	Target RPJMD pada tahun 2021 s/d 2026		Realisasi Capaian Kinerja RPJMD s/d RKPD Tahun Lalu (2022)		Target Kinerja dan Anggaran RKPD Tahun Berjalan yang dievaluasi (2023)		Realisasi Kinerja Pada Triwulan				Realisasi Capaian Kinerja dan Anggaran RKPD yang Dievaluasi (2023)		Realisasi Kinerja dan Anggaran RPJMD s/d Tahun 2023 (Akhir Tahun Pelaksanaan RKPD)		Tingkat Capaian Kinerja dan Realisasi Anggaran RPJMD s/d Tahun 2023		Perangkat Daerah Penanggung Jawab	Keterangan
											I		II									
		1.02.01.19.05.2.01	Advokasi, Pemberdayaan, Kemitraan, Peningkatan Peran serta Masyarakat dan Lintas Sektor Tingkat Daerah Kabupaten/Kota	Persentase Kecamatan Yang Telah Mempunyai Regulasi Gerakan Masyarakat Hidup Bersih dan SehatPersentase Peningkatan Tingkat Kemandirian Poskestren Yang Didampingi		0.00		0.00	65,00 .%65,00 .%	66,752,500.00	65.00 %65.00 %	0.00	0.00 %0.00 %	3,450,000.00	65 %65 %	3,450,000.00	65 %65 %	3,450,000.00		0.00		Realisasi dihitung dengan cara Jumlah Kecamatan yang mempunyai Regulasi Germas dan PHBS dibagi Jumlah Kecamatan di Wilayah Kerja Puskesmas Pule dikali 100% yaitu 1/1x100% = 100% jadi sudah terpenuhi. Realisasi dihitung dengan cara Jumlah Poskestren di wilayah kerja Puskesmas Pule dengan Tingkat Kemandirian Purnama dibagi Jumlah Poskestren di Wilayah Kerja Puskesmas Pule dikali 100% yaitu 1/1x100% = 100% jadi sudah terpenuhi.Target sudah terpenuhi di Tribulan I yaitu capaian kinerja sebesar 100% dengan cara perhitungan Jumlah Kecamatan yang mempunyai regulasi Germas dan PHBS dibagi Jumlah Kecamatan di Wilayah Kerja Puskesmas Pule dikali 100% = 1/1X100% = 100%Target sudah terpenuhi di Tribulan I yaitu capaian kinerja sebesar 100% dengan cara perhitungan Jumlah Poskestren di wilayah kerja Puskesmas Pule dengan Tingkat Kemandirian minimal Purnama dibagi Jumlah Poskestren di Wilayah Kerja Puskesmas Pule dikali 100% = 1/1X100% = 100%
		1.02.01.19.05.2.01.01	Peningkatan Upaya Promosi Kesehatan, Advokasi, Kemitraan dan Pemberdayaan Masyarakat	Jumlah Dokumen Promosi Kesehatan, Advokasi, Kemitraan dan Pemberdayaan Masyarakat		0.00	0,00	0.00	4 Dokumen	66,752,500.00	1 Dokumen	0.00	1 Dokumen	3,450,000.00	2 Dokumen	3,450,000.00	2	3,450,000.00		0.00		Laporan Tribulan 1 Promosi Kesehatan. Laporan Realisasi Anggaran 0% karena Dana belum turunLaporan Tribulan 2 Promosi Kesehatan. Realisasi Anggaran s.d. Mei tercapai 5,16 % karena dana yang masuk ke VA masih Januari s.d. April dan pencairan dana dilaksanakan setelah SPJ dari Pelaksana terselesaikan dan meskipun kegiatan telah selesai dilaksanakan tetapi SPJ seringkali tidak tepat waktu penyelesaiannya.

Nomor Urut Program Prioritas	Sasaran Pembangunan Daerah	Kode	Urusan/Bidang Urusan Pemerintahan Daerah dan Program/Kegiatan	Indikator Kinerja Program (outcome) / Kegiatan (output)	Target RPJMD pada tahun 2021 s/d 2026		Realisasi Capaian Kinerja RPJMD s/d RKPD Tahun Lalu (2022)		Target Kinerja dan Anggaran RKPD Tahun Berjalan yang dievaluasi (2023)		Realisasi Kinerja Pada Triwulan				Realisasi Capaian Kinerja dan Anggaran RKPD yang Dievaluasi (2023)		Realisasi Kinerja dan Anggaran RPJMD s/d Tahun 2023 (Akhir Tahun Pelaksanaan RKPD)		Tingkat Capaian Kinerja dan Realisasi Anggaran RPJMD s/d Tahun 2023		Perangkat Daerah Penanggung Jawab	Keterangan
											I		II									
		1.02.01.19.05.2.03	Pengembangan dan Pelaksanaan Upaya Kesehatan Bersumber Daya Masyarakat (UKBM) Tingkat Daerah Kabupaten/Kota	0		0.00		0.00	0,00 .0	92,250,000.00	0.00 0	0.00	0.00 0	0.00	0 0	0.00	0 0	0.00		0.00		-Realisasi anggaran masih 0% karena Perubahan Anggaran disahkan bulan Juni. Kegiatan sebelum perubahan anggaran dianggarkan pada sub kegiatan lain. Dan kegiatan setelah perubahan anggaran dilaksanakan mulai Juli sehingga untuk realisasi kinerja masih 0 (nol)
		1.02.01.19.05.2.03.01	Bimbingan Teknis dan Supervisi Pengembangan dan Pelaksanaan Upaya Kesehatan Bersumber Daya Masyarakat (UKBM)	Jumlah Dokumen Hasil Bimbingan Teknis dan Supervisi Upaya Kesehatan Bersumber Daya Masyarakat (UKBM)		0.00	0,00	0.00	0 dokumen	92,250,000.00	0 dokumen	0.00	0 dokumen	0.00	0 dokumen	0.00	0	0.00		0.00		-Realisasi anggaran masih 0% karena Perubahan Anggaran disahkan bulan Juni. Kegiatan sebelum perubahan anggaran dianggarkan pada sub kegiatan lain. Dan kegiatan setelah perubahan anggaran dilaksanakan mulai Juli sehingga untuk realisasi kinerja masih 0 (nol)
		1.02.01.02	PUSKESMAS SURUH			0.00		2,263,907,682.00		2,799,357,625.00		562,689,087.00		542,427,758.00		1,105,116,845.00		3,369,024,527.00		0.00		

Nomor Urut Program Prioritas	Sasaran Pembangunan Daerah	Kode	Urusan/Bidang Urusan Pemerintahan Daerah dan Program/Kegiatan	Indikator Kinerja Program (outcome) / Kegiatan (output)	Target RPJMD pada tahun 2021 s/d 2026		Realisasi Capaian Kinerja RPJMD s/d RKPD Tahun Lalu (2022)		Target Kinerja dan Anggaran RKPD Tahun Berjalan yang dievaluasi (2023)		Realisasi Kinerja Pada Triwulan				Realisasi Capaian Kinerja dan Anggaran RKPD yang Dievaluasi (2023)		Realisasi Kinerja dan Anggaran RPJMD s/d Tahun 2023 (Akhir Tahun Pelaksanaan RKPD)		Tingkat Capaian Kinerja dan Realisasi Anggaran RPJMD s/d Tahun 2023		Perangkat Daerah Penanggung Jawab	Keterangan
											I		II									
1		1.02.01.02.01	PROGRAM PENUNJANG URUSAN PEMERINTAHAN DAERAH KABUPATEN/KOTA			0.00		1,746,071,542.00	100,00 %100,00 %100,00 %	1,968,605,625.00	28,77 %87,50 %85,00 %	562,689,087.00	24,77 %87,50 %85,06 %	398,157,758.00	53,54 %175,00 %170,06 %	960,846,845.00	53,54 %175,00 %170,06 %	2,706,918,387.00	297,44infinf	0.00		Realisasi kinerja cakupan pelayanan jasa administrasi perkantoran yang difasilitasi diperoleh data dari realisasi belanja / pagu 562.689.097 / 1.968.695.625 = 28,58% dan realisasi pendapatan / pagu 570.066.988,77 / 1.968.695.625 = 28,96% dan realisasi penggajian serta jasa pelayanan sudah terpenuhi selama triwulan 1 dengan rata-rata sebesar 57,54 / 2 = 28,77%Persentase Ketersediaan Dokumen Perencanaan, Penganggaran, dan Evaluasi Kinerja diperoleh dari jumlah dokumen Perencanaan, Penganggaran, dan Evaluasi Kinerja yang sudah terbuat / jumlah dokumen Perencanaan, Penganggaran, dan Evaluasi Kinerja yang harus dibuat 7/8*100% = 87,5%, salah satu dokumen yang belum terbuat adalah laporan keuangan yang dibuat setahun sekali pada akhir tahun Presentase nilai aset dalam kondisi baik diperoleh dari data yang di ambil dari aplikasi SIMBADA (Sistem Informasi Manajemen Barang Daerah) yaitu nilai aset dalam kondisi baik / nilai aset keseluruhan 558 / 656 *100% = 85%Realisasi kinerja cakupan pelayanan jasa administrasi perkantoran yang difasilitasi diperoleh data dari realisasi belanja / pagu

Nomor Urut Program Prioritas	Sasaran Pembangunan Daerah	Kode	Urusan/Bidang Urusan Pemerintahan Daerah dan Program/Kegiatan	Indikator Kinerja Program (outcome) / Kegiatan (output)	Target RPJMD pada tahun 2021 s/d 2026		Realisasi Capaian Kinerja RPJMD s/d RKPD Tahun Lalu (2022)		Target Kinerja dan Anggaran RKPD Tahun Berjalan yang dievaluasi (2023)		Realisasi Kinerja Pada Triwulan				Realisasi Capaian Kinerja dan Anggaran RKPD yang Dievaluasi (2023)		Realisasi Kinerja dan Anggaran RPJMD s/d Tahun 2023 (Akhir Tahun Pelaksanaan RKPD)		Tingkat Capaian Kinerja dan Realisasi Anggaran RPJMD s/d Tahun 2023		Perangkat Daerah Penanggung Jawab	Keterangan
											I		II									
		1.02.01.02.01.2.10	Peningkatan Pelayanan BLUD	Persentase Puskesmas melaksanakan SPM BLUD sesuai ketentuan		0.00		1,746,071,542.00	100,00 .%	1,968,605,625.00	34.16 %	562,689,087.00	17.08 %	398,157,758.00	51.24 %	960,846,845.00	51.24 %	2,706,918,387.00		0.00		Realisasi Kinerja presentase Puskesmas melaksanakan SPM BLUD sesuai ketentuan secara keseluruhan untuk triwulan 1 tercapai dari total realisasi per indikator SPM / total indikator yaitu 410 / 12 = 34,16% dari 12 indikator data realisasi kami peroleh dari data realisasi per indikator SPM / jumlah sasaran dengan data sebagai berikut :1. Pelayanan kesehatan ibu hamil 62 / 295 = 21%2. Pelayanan kesehatan ibu bersalin 73 / 280 = 26%3. Pelayanan kesehatan baru lahir 73 / 260 = 28%4. Pelayanan kesehatan balita 254/ 1154 = 22%5. Pelayanan kesehatan pada usia pendidikan dasar 130 / 1134 = 11%6. Pelayanan kesehatan pada usia produktif 4494 / 15996 = 28%7. Pelayanan kesehatan pada usia lanjut 1797 / 6200 = 29%8. Pelayanan kesehatan penderita hipertensi 3155 / 11764 = 27%9. Pelayanan kesehatan penderita diabetes melitus 185 / 572 = 32%10. Pelayanan kesehatan orang dengan gangguan jiwa 41 / 166 = 25%11. Pelayanan kesehatan orang dengan terduga TB 187 / 136 = 137%12. Pelayanan kesehatan orang dengan resiko terinfeksi HIV 70 / 289 = 24%Realisasi kinerja puskesmas prosentase puskesmas melaksanakan SPM BLUD sesuai ketentuan secara keseluruhan triwulan 2 tercapai dari
		1.02.01.02.01.2.10.01	Pelayanan dan Penunjang Pelayanan BLUD	Jumlah BLUD yang Menyediakan Pelayanan dan Penunjang Pelayanan		0.00	1,50	1,746,071,542.00	1 UnitKerja	1,968,605,625.00	0 UnitKerja	562,689,087.00	25 UnitKerja	398,157,758.00	25 UnitKerja	960,846,845.00	26.27	2,706,918,387.00		0.00		Realisasi kinerja tercapai 28,58% dari target pagu dan dokumen di susun satu tahun sekali sebagai pelaporan BLUD Puskesmas Realisasi kinerja tercapai 24,77% dari target pagu dan dokumen di susun satu tahun sekali sebagai pelaporan BLUD Puskesmas.

Nomor Urut Program Prioritas	Sasaran Pembangunan Daerah	Kode	Urusan/Bidang Urusan Pemerintahan Daerah dan Program/Kegiatan	Indikator Kinerja Program (outcome) / Kegiatan (output)	Target RPJMD pada tahun 2021 s/d 2026		Realisasi Capaian Kinerja RPJMD s/d RKPD Tahun Lalu (2022)		Target Kinerja dan Anggaran RKPD Tahun Berjalan yang dievaluasi (2023)		Realisasi Kinerja Pada Triwulan				Realisasi Capaian Kinerja dan Anggaran RKPD yang Dievaluasi (2023)		Realisasi Kinerja dan Anggaran RPJMD s/d Tahun 2023 (Akhir Tahun Pelaksanaan RKPD)		Tingkat Capaian Kinerja dan Realisasi Anggaran RPJMD s/d Tahun 2023		Perangkat Daerah Penanggung Jawab	Keterangan
											I		II									
2		1.02.01.02.02	PROGRAM PEMENUHAN UPAYA KESEHATAN PERORANGAN DAN UPAYA KESEHATAN MASYARAKAT			0.00		467,821,140.00	4,17 perkelahir anhidup1 60,00 - 51,00 - 95,83 %87,50 %	700,162,000.00	0,00 perkelahir anhidup0, 00 -0,00 - 80,00 %80,00 %	0.00	0,00 perkelahir anhidup0, 00 -0,00 - 80,00 %80,00 %	111,120,000.00	0,00 perkelahir anhidup0, 00 -0,00 - 160,00 %160,00 %	111,120,000.00	0,00 perkelahir anhidup0, 00 -0,00 - 160,00 %160,00 %	578,941,140.00	0,00nann aninfinf	0.00		tidak ada kematian bayitidak ada kematian ibutidak ada kasus DBD. (jumlah kasus/jumlah penduduk x 100.000= 0/26105*100.000)karena sesuai PKM 43/2019 ada alat kesehatan yang tidak dibutuhkan di puskesmas sehingga tidak dilengkapi918/1148= 80%, diambil dari aspak(525/656*100), diambil dari aspaktidak ada kematian bayitidak ada kematian ibutidak ada kasus DBD (jumlah kasus/jumlah penduduk*100.000) = 0/26105*100.000karen sesuai PMK 43/2019 ada alkes yang tidak dibutuhkan di Puskesmas sehingga tidak dilengkapi 918/1148 = 80%, diambil dari ASPAK525/656*100 , diambil dari ASPAK

Nomor Urut Program Prioritas	Sasaran Pembangunan Daerah	Kode	Urusan/Bidang Urusan Pemerintahan Daerah dan Program/Kegiatan	Indikator Kinerja Program (outcome) / Kegiatan (output)	Target RPJMD pada tahun 2021 s/d 2026		Realisasi Capaian Kinerja RPJMD s/d RKPD Tahun Lalu (2022)		Target Kinerja dan Anggaran RKPD Tahun Berjalan yang dievaluasi (2023)		Realisasi Kinerja Pada Triwulan				Realisasi Capaian Kinerja dan Anggaran RKPD yang Dievaluasi (2023)		Realisasi Kinerja dan Anggaran RPJMD s/d Tahun 2023 (Akhir Tahun Pelaksanaan RKPD)		Tingkat Capaian Kinerja dan Realisasi Anggaran RPJMD s/d Tahun 2023		Perangkat Daerah Penanggung Jawab	Keterangan
											I		II									
		1.02.01.02.02.2.02	Penyediaan Layanan Kesehatan untuk UKM dan UKP Rujukan Tingkat Daerah Kabupaten/Kota	Persentase Anak Usia Pendidikan Dasar Yang Mendapatkan Pelayanan Kesehatan Sesuai StandarPersentase Bayi Baru Lahir Mendapatkan Pelayanan Kesehatan Bayi Baru Lahir Sesuai StandarPersentase Capaian SPM Di Puskesmas Sesuai KetentuanPersentase Ibu Bersalin Mendapatkan Pelayanan Persalinan Sesuai StandarPersentase Ibu Hamil Mendapatkan Pelayanan Kesehatan Ibu Hamil Sesuai StandarPersentase Pelayanan Kesehatan Balita sesuai StandarPersentase Warga Negara Dengan Gangguan Jiwa Berat Yang Terlayani KesehatanPersentase Warga Negara Dengan Resiko Terinfeksi Virus Yang Melemahkan Daya Tahan Tubuh Manusia (Human Immunodeficiency Virus) Yang Mendapatkan Layanan KesehatanPersentase Warga Negara Penderita Diabetes Mellitus Yang Mendapatkan		0.00		467,821,140.00	99,82 .%100,00 .%100,00 .%98,35 .%89,58 .%77,58 .%77,50 .%98,00 .%77,50 .%75,00 .%100,00 .%68,56 .%77,50 .%	700,162,000.00	11.00 %28.00 %0.00 %26.00 %21.00 %22.00 %67.00 %18.00 %100.00 %100.00 %138.00 %31.00 %28.00 %	0.00	0.00 %17.00 %100.00 %15.00 %14.00 %18.00 %11.00 %20.00 %18.00 %17.00 %36.00 %20.00 %19.00 %	111,120,000.00	11 %45 %100 %41 %35 %40 %78 %38 %118 %117 %174 %51 %47 %	111,120,000.00	11 %45 %100 %41 %35 %40 %78 %38 %118 %117 %174 %51 %47 %	578,941,140.00		0.00		Realisasi 11%, karena kegiatan masih berjalan. (jumlah capaian/jumlah sasaran*100% = 130/1134*100)Realisasi 28%, karena kegiatan masih berjalan. (jumlah capaian/jumlah sasaran*100% = 73/260*100)realisasi masih nol, karena dana belum turun. (capaian/target*100% = 0/100*100)Realisasi 26%, karena kegiatan masih berjalan. (jumlah capaian/jumlah sasaran*100% = 73/280*100)Realisasi 21%, karena kegiatan masih berjalan. (jumlah capaian/jumlah sasaran*100% = 62/295*100)Realisasi 22%, karena kegiatan masih berjalan. (jumlah capaian/jumlah sasaran*100% = 254/1154*100)Realisasi 67%, karena kegiatan masih berjalan. (jumlah capaian/jumlah sasaran*100% = 36/54*100)Realisasi 18%, karena kegiatan masih berjalan. (jumlah capaian/jumlah sasaran*100% = 51/289*100)target sudah tercapai. (jumlah capaian/jumlah sasaran*100% = 185/185*100)target sudah tercapai. (jumlah capaian/jumlah sasaran*100% = 1615/1615*100)target sudah tercapai. (jumlah
		1.02.01.02.02.2.02.01	Pengelolaan Pelayanan Kesehatan Ibu Hamil	Jumlah Ibu Hamil yang Mendapatkan Pelayanan Kesehatan Sesuai Standar		0.00	6,00	11,620,000.00	289 Orang	74,925,000.00	45 Orang	0.00	14 Orang	21,200,000.00	59 Orang	21,200,000.00	65	32,820,000.00		0.00		Realisasi masih 0% karena dana belum turun, akan direalisasikan pada tribulan II(41/295*100)
		1.02.01.02.02.2.02.05	Pengelolaan Pelayanan Kesehatan pada Usia Pendidikan Dasar	Jumlah Anak Usia Pendidikan Dasar yang Mendapatkan Pelayanan Kesehatan Sesuai Standar		0.00	4,00	10,325,000.00	0 orang	11,550,000.00	0 orang	0.00	0 orang	0.00	0 orang	0.00	4	10,325,000.00		0.00		--
		1.02.01.02.02.2.02.06	Pengelolaan Pelayanan Kesehatan pada Usia Produktif	Jumlah Penduduk Usia Produktif yang Mendapatkan Pelayanan Kesehatan Sesuai Standar		0.00	0,00	0.00	0 orang	6,000,000.00	0 orang	0.00	0 orang	0.00	0 orang	0.00	0	0.00		0.00		--

Nomor Urut Program Prioritas	Sasaran Pembangunan Daerah	Kode	Urusan/Bidang Urusan Pemerintahan Daerah dan Program/Kegiatan	Indikator Kinerja Program (outcome) / Kegiatan (output)	Target RPJMD pada tahun 2021 s/d 2026		Realisasi Capaian Kinerja RPJMD s/d RKPD Tahun Lalu (2022)		Target Kinerja dan Anggaran RKPD Tahun Berjalan yang dievaluasi (2023)		Realisasi Kinerja Pada Triwulan				Realisasi Capaian Kinerja dan Anggaran RKPD yang Dievaluasi (2023)		Realisasi Kinerja dan Anggaran RPJMD s/d Tahun 2023 (Akhir Tahun Pelaksanaan RKPD)		Tingkat Capaian Kinerja dan Realisasi Anggaran RPJMD s/d Tahun 2023		Perangkat Daerah Penanggung Jawab	Keterangan
											I		II									
		1.02.01.02.02.2.02.07	Pengelolaan Pelayanan Kesehatan pada Usia Lanjut	Jumlah Penduduk Usia Lanjut yang Mendapatkan Pelayanan Kesehatan Sesuai Standar		0.00	90,00	24,300,000.00	5.751 Orang	32,707,500.00	0 Orang	0.00	0 Orang	0.00	0 Orang	0.00	90	24,300,000.00		0.00		Belum dilaksanakan karena belum disesuaikan dengan pemetaan DAK Non Fisik tahun 2023-
		1.02.01.02.02.2.02.10	Pengelolaan Pelayanan Kesehatan Orang dengan Gangguan Jiwa Berat	Jumlah Orang yang Mendapatkan Pelayanan Kesehatan Orang dengan Gangguan Jiwa Berat Sesuai Standar		0.00	4,00	8,942,500.00	0 orang	11,100,000.00	0 orang	0.00	0 orang	0.00	0 orang	0.00	4	8,942,500.00		0.00		--
		1.02.01.02.02.2.02.12	Pengelolaan Pelayanan Kesehatan Orang dengan Risiko Terinfeksi HIV	Jumlah Orang Terduga Menderita HIV yang Mendapatkan Pelayanan Sesuai Standar		0.00	1,00	3,200,000.00	0 orang	1,200,000.00	0 orang	0.00	0 orang	0.00	0 orang	0.00	1	3,200,000.00		0.00		--
		1.02.01.02.02.2.02.13	Pengelolaan Pelayanan Kesehatan bagi Penduduk pada Kondisi Kejadian Luar Biasa (KLB)	Jumlah Dokumen Hasil Pengelolaan Pelayanan Kesehatan bagi Penduduk pada Kondisi Kejadian Luar Biasa (KLB) Sesuai Standar		0.00	7,00	204,607,040.00	1 Dokumen	0.00	0 Dokumen	0.00	0 Dokumen	0.00	0 Dokumen	0.00	7	204,607,040.00		0.00		Realisasi nol karena tidak ada di pemetaan DAK Non Fisik tahun 2023-
		1.02.01.02.02.2.02.15	Pengelolaan Pelayanan Kesehatan Gizi Masyarakat	Jumlah Dokumen Hasil Pengelolaan Pelayanan Kesehatan Gizi Masyarakat		0.00	18,00	12,450,000.00	3 Dokumen	171,207,000.00	0 Dokumen	0.00	2 Dokumen	1,200,000.00	2 Dokumen	1,200,000.00	20	13,650,000.00		0.00		Realisasi masih 0% karena dana belum turun, akan direalisasikan pada tribulan IIIlaporan bulanan, tribulan, tahunandokumen tribulanan dan bulanan
		1.02.01.02.02.2.02.16	Pengelolaan Pelayanan Kesehatan Kerja dan Olahraga	Jumlah Dokumen Hasil Pengelolaan Pelayanan Kesehatan Kerja dan Olahraga		0.00	2,00	3,902,500.00	0 dokumen	3,600,000.00	0 dokumen	0.00	0 dokumen	0.00	0 dokumen	0.00	2	3,902,500.00		0.00		--
		1.02.01.02.02.2.02.17	Pengelolaan Pelayanan Kesehatan Lingkungan	Jumlah Dokumen Hasil Pengelolaan Pelayanan Kesehatan Lingkungan		0.00	10,53	15,040,000.00	0 dokumen	3,600,000.00	0 dokumen	0.00	0 dokumen	0.00	0 dokumen	0.00	10.52632	15,040,000.00		0.00		--
		1.02.01.02.02.2.02.18	Pengelolaan Pelayanan Promosi Kesehatan	Jumlah Dokumen Hasil Pengelolaan Pelayanan Promosi Kesehatan		0.00	2,00	36,352,500.00	0 dokumen	53,707,500.00	0 dokumen	0.00	0 dokumen	0.00	0 dokumen	0.00	2	36,352,500.00		0.00		--
		1.02.01.02.02.2.02.20	Pengelolaan Surveilans Kesehatan	Jumlah Dokumen Hasil Pengelolaan Surveilans Kesehatan		0.00	0,00	0.00	0 dokumen	1,050,000.00	0 dokumen	0.00	0 dokumen	0.00	0 dokumen	0.00	0	0.00		0.00		--
		1.02.01.02.02.2.02.25	Pelayanan Kesehatan Penyakit Menular dan Tidak Menular	Jumlah Dokumen Hasil Pelayanan Kesehatan Penyakit Menular dan Tidak Menular		0.00	6,00	14,777,500.00	13 Dokumen	140,400,000.00	1 Dokumen	0.00	1 Dokumen	66,825,000.00	2 Dokumen	66,825,000.00	8	81,602,500.00		0.00		Realisasi masih 0% karena dana belum turun, akan direalisasikan pada tribulan IIrealisasi kinerja 1 (laporan bulanan, PTM 1 laporan), dokumen PTM terdiri dari lap. stroke, penyakit jantung koroner, kanker, diabetes melitus, penyakit paru obstruktif kronis (PPOK), Ht, jiwa, gastritsdokumen bulanan

Nomor Urut Program Prioritas	Sasaran Pembangunan Daerah	Kode	Urusan/Bidang Urusan Pemerintahan Daerah dan Program/Kegiatan	Indikator Kinerja Program (outcome) / Kegiatan (output)	Target RPJMD pada tahun 2021 s/d 2026		Realisasi Capaian Kinerja RPJMD s/d RKPD Tahun Lalu (2022)		Target Kinerja dan Anggaran RKPD Tahun Berjalan yang dievaluasi (2023)		Realisasi Kinerja Pada Triwulan				Realisasi Capaian Kinerja dan Anggaran RKPD yang Dievaluasi (2023)		Realisasi Kinerja dan Anggaran RPJMD s/d Tahun 2023 (Akhir Tahun Pelaksanaan RKPD)		Tingkat Capaian Kinerja dan Realisasi Anggaran RPJMD s/d Tahun 2023		Perangkat Daerah Penanggung Jawab	Keterangan
											I		II									
		1.02.01.02.02.2.02.33	Operasional Pelayanan Puskesmas	Jumlah Dokumen Operasional Pelayanan Puskesmas		0.00	1,00	122,304,100.00	1 Dokumen	183,790,000.00	1 Dokumen	0.00	1 Dokumen	21,895,000.00	2 Dokumen	21,895,000.00	3	144,199,100.00		0.00		Realisasi masih 0% karena dana belum turun, akan direalisasikan pada tribulan lldokumen bulanan
		1.02.01.02.02.2.02.36	Investigasi Awal Kejadian Tidak Diharapkan (Kejadian Ikutan Pasca Imunisasi dan Pemberian Obat Massal)	Jumlah Laporan Hasil Investigasi Awal Kejadian Tidak Diharapkan (Kejadian Ikutan Pasca Imunisasi dan Pemberian Obat Massal)		0.00	0,00	0.00	0 laporan	750,000.00	0 laporan	0.00	0 laporan	0.00	0 laporan	0.00	0	0.00		0.00		--
		1.02.01.02.02.2.02.39	Pengelolaan Pelayanan Kesehatan Dasar Melalui Pendekatan Keluarga	Jumlah Keluarga Yang Sudah Dikunjungi dan Diintervensi Masalah Kesehatannya Oleh Tenaga Kesehatan Puskesmas		0.00	0,00	0.00	8.624 Keluarga	0.00	0 Keluarga	0.00	0 Keluarga	0.00	0 Keluarga	0.00	0	0.00		0.00		Realisasi nol karena tidak ada di pemetaan DAK Non Fisik tahun 2023tidak ada di pemetaan DAN non fisik tahun 2023
		1.02.01.02.02.2.02.42	Pengelolaan pelayanan kesehatan Malaria	Jumlah orang yang mendapatkan pelayanan kesehatan malaria		0.00	0,00	0.00	0 orang	4,575,000.00	0 orang	0.00	0 orang	0.00	0 orang	0.00	0	0.00		0.00		--
3		1.02.01.02.03	PROGRAM PENINGKATAN KAPASITAS SUMBER DAYA MANUSIA KESEHATAN			0.00		36,000,000.00	92,00 %	0.00	0,00 %	0.00	0,00 %	0.00	0,00 %	0.00	0,00 %	36,000,000.00	0,00	0.00		tidak teresalisasi karena tidak ada di pemetaan DAK non fisik tahun 2023tidak terealiasi karena tidak ada dipemetaan DAK non fisik tahun 2023
		1.02.01.02.03.2.02	Perencanaan Kebutuhan dan Pendayagunaan Sumber Daya Manusia Kesehatan untuk UKP dan UKM di Wilayah Kabupaten/Kota	Persentase Perencanaan Kebutuhan dan Pendayagunaan Sumberdaya Manusia Kesehatan Untuk UKP Yang Terpenuhi		0.00		36,000,000.00	100,00 .%	0.00	0.00 %	0.00	0.00 %	0.00	0 %	0.00	0 %	36,000,000.00		0.00		Tidak terealisasi karena tidak ada di pemetaan DAK Non Fisik tahun 2023tidak ada di pemetaan DAK non fisik tahun 2023
		1.02.01.02.03.2.02.02	Pemenuhan Kebutuhan Sumber Daya Manusia Kesehatan Sesuai Standar	Jumlah Sumber Daya Manusia Kesehatan yang Memenuhi Standar di Fasilitas Pelayanan Kesehatan (Fasyankes)		0.00	4,00	36,000,000.00	2 Orang	0.00	0 Orang	0.00	0 Orang	0.00	0 Orang	0.00	4	36,000,000.00		0.00		Realisasi 0 karena tidak ada di pemetaan DAK Non Fisik tahun 2023tidak ada di pemetaan DAK non fisik tahun 2023
4		1.02.01.02.05	PROGRAM PEMBERDAYAAN MASYARAKAT BIDANG KESEHATAN			0.00		14,015,000.00	18,00 %	130,590,000.00	18,00 %	0.00	28,00 %	33,150,000.00	46,00 %	33,150,000.00	46,00 %	47,165,000.00	255,56	0.00		realisasi 27% karena cakupan kepemilikan JKN masih rendah, realisasi sudah melebihi target kinerjaiks = 2310/8624iks = 2435/8624
		1.02.01.02.05.2.01	Advokasi, Pemberdayaan, Kemitraan, Peningkatan Peran serta Masyarakat dan Lintas Sektor Tingkat Daerah Kabupaten/Kota	Persentase Kecamatan Yang Telah Mempunyai Regulasi Gerakan Masyarakat Hidup Bersih dan SehatPersentase Peningkatan Tingkat Kemandirian Poskestren Yang Didampingi		0.00		0.00	65,00 .%65,00 .%	88,665,000.00	100.00 %0.00 %	0.00	100.00 %0.00 %	33,150,000.00	200 %0 %	33,150,000.00	200 %0 %	33,150,000.00		0.00		sesuai target. (jumlah capaian/target*100 = 1/1*100%)tidak ada pondok pesantren di kecamatan Suruhsesuai target (jumlah capaian/target*100=1/1*100)tidak ada pondok pesantren di kecamatan Suruh

Nomor Urut Program Prioritas	Sasaran Pembangunan Daerah	Kode	Urusan/Bidang Urusan Pemerintahan Daerah dan Program/Kegiatan	Indikator Kinerja Program (outcome) / Kegiatan (output)	Target RPJMD pada tahun 2021 s/d 2026		Realisasi Capaian Kinerja RPJMD s/d RKPD Tahun Lalu (2022)		Target Kinerja dan Anggaran RKPD Tahun Berjalan yang dievaluasi (2023)		Realisasi Kinerja Pada Triwulan				Realisasi Capaian Kinerja dan Anggaran RKPD yang Dievaluasi (2023)		Realisasi Kinerja dan Anggaran RPJMD s/d Tahun 2023 (Akhir Tahun Pelaksanaan RKPD)		Tingkat Capaian Kinerja dan Realisasi Anggaran RPJMD s/d Tahun 2023		Perangkat Daerah Penanggung Jawab	Keterangan
											I		II									
		1.02.01.02.05.2.01.01	Peningkatan Upaya Promosi Kesehatan, Advokasi, Kemitraan dan Pemberdayaan Masyarakat	Jumlah Dokumen Promosi Kesehatan, Advokasi, Kemitraan dan Pemberdayaan Masyarakat		0.00	0,00	0.00	4 Dokumen	88,665,000.00	1 Dokumen	0.00	2 Dokumen	33,150,000.00	3 Dokumen	33,150,000.00	3	33,150,000.00		0.00		Realisasi anggaran masih 0% karena dana belum turun, akan direalisasikan pada tribulan IIjenis dokumen laporan bulanan, tribulan, tahunan (dokumen promkes)dokumen bulanan dan tribulan
		1.02.01.02.05.2.03	Pengembangan dan Pelaksanaan Upaya Kesehatan Bersumber Daya Masyarakat (UKBM) Tingkat Daerah Kabupaten/Kota	0		0.00		14,015,000.00	0,00 .0	41,925,000.00	0.00 0	0.00	0.00 0	0.00	0 0	0.00	0 0	14,015,000.00		0.00		-belum ada realisasi
		1.02.01.02.05.2.03.01	Bimbingan Teknis dan Supervisi Pengembangan dan Pelaksanaan Upaya Kesehatan Bersumber Daya Masyarakat (UKBM)	Jumlah Dokumen Hasil Bimbingan Teknis dan Supervisi Upaya Kesehatan Bersumber Daya Masyarakat (UKBM)		0.00	3,00	14,015,000.00	0 dokumen	41,925,000.00	0 dokumen	0.00	0 dokumen	0.00	0 dokumen	0.00	3	14,015,000.00		0.00		--
		1.02.01.20	PUSKESMAS TRENGGALEK			0.00		473,439,620.00		936,469,000.00		0.00		45,247,100.00		45,247,100.00		518,686,720.00		0.00		
1		1.02.01.20.02	PROGRAM PEMENUHAN UPAYA KESEHATAN PERORANGAN DAN UPAYA KESEHATAN MASYARAKAT			0.00		473,439,620.00	4,17 perkelahir anhidup1 60,00 - 51,00 - 95,83 %87,50 %	837,399,000.00	0,00 perkelahir anhidup0, 00 -8,88 - 78,66 %59,26 %	0.00	0,00 perkelahir anhidup0, 00 -11,83 - 76,66 %80,00 %	44,022,100.00	0,00 perkelahir anhidup0, 00 -20,71 - 155,32 %139,26 %	44,022,100.00	0,00 perkelahir anhidup0, 00 -20,71 - 155,32 %139,26 %	517,461,720.00	0,00nanin finfinf	0.00		tidak ada kematian bayitidak ada kematian ibu(3/33800*100000), jumlah kasus : 3, Jumlah Penduduk : 33800Capaian dari ASPAKCapaian dari ASPAKTidak Ada Kematian Bayi di TB 2Tidak Ada Kematian Ibu di TB 2(4/33800*100000), jumlah kasus : 4, Jumlah Penduduk : 33800data dari aplikasi ASPAKdata dari aplikasi ASPAK

Nomor Urut Program Prioritas	Sasaran Pembangunan Daerah	Kode	Urusan/Bidang Urusan Pemerintahan Daerah dan Program/Kegiatan	Indikator Kinerja Program (outcome) / Kegiatan (output)	Target RPJMD pada tahun 2021 s/d 2026		Realisasi Capaian Kinerja RPJMD s/d RKPD Tahun Lalu (2022)		Target Kinerja dan Anggaran RKPD Tahun Berjalan yang dievaluasi (2023)		Realisasi Kinerja Pada Triwulan				Realisasi Capaian Kinerja dan Anggaran RKPD yang Dievaluasi (2023)		Realisasi Kinerja dan Anggaran RPJMD s/d Tahun 2023 (Akhir Tahun Pelaksanaan RKPD)		Tingkat Capaian Kinerja dan Realisasi Anggaran RPJMD s/d Tahun 2023		Perangkat Daerah Penanggung Jawab	Keterangan
											I		II									
		1.02.01.20.02.2.02	Penyediaan Layanan Kesehatan untuk UKM dan UKP Rujukan Tingkat Daerah Kabupaten/Kota	Persentase Anak Usia Pendidikan Dasar Yang Mendapatkan Pelayanan Kesehatan Sesuai StandarPersentase Bayi Baru Lahir Mendapatkan Pelayanan Kesehatan Bayi Baru Lahir Sesuai StandarPersentase Capaian SPM Di Puskesmas Sesuai KetentuanPersentase Ibu Bersalin Mendapatkan Pelayanan Persalinan Sesuai StandarPersentase Ibu Hamil Mendapatkan Pelayanan Kesehatan Ibu Hamil Sesuai StandarPersentase Pelayanan Kesehatan Balita sesuai StandarPersentase Warga Negara Dengan Gangguan Jiwa Berat Yang Terlayani KesehatanPersentase Warga Negara Dengan Resiko Terinfeksi Virus Yang Melemahkan Daya Tahan Tubuh Manusia (Human Immunodeficiency Virus) Yang Mendapatkan Layanan KesehatanPersentase Warga Negara Penderita Diabetes Mellitus Yang Mendapatkan		0.00		473,439,620.00	99,82 .%100,00 .%100,00 .%98,35 .%89,58 .%77,58 .%77,50 .%98,00 .%77,50 .%75,00 .%100,00 .%68,56 .%77,50 .%	837,399,000.00	99.82 %20.75 %35.70 %19.73 %18.95 %19.61 %32.26 %37.97 %27.90 %25.77 %43.61 %23.65 %24.23 %	0.00	0.00 %14.12 %19.56 %13.42 %14.21 %16.37 %19.35 %38.24 %18.29 %19.60 %33.08 %19.18 %23.70 %	44,022,100.00	99.82 %34.87 %55.26 %33.15 %33.16 %35.98 %51.61 %76.21 %46.19 %45.37 %76.69 %42.83 %47.93 %	44,022,100.00	99.82 %34.87 %55.26 %33.15 %33.16 %35.98 %51.61 %76.21 %46.19 %45.37 %76.69 %42.83 %47.93 %	517,461,720.00		0.00		(6576/4135*100 = 159,03%) Capaian Anak Usia Pendidikan Dasar Yang Mendapatkan Pelayanan Kesehatan : 6576, Target Anak Usia Pendidikan Dasar Yang Mendapatkan Pelayanan Kesehatan : 4135, Persentase Anak Usia Pendidikan Dasar Yang Mendapatkan Pelayanan Kesehatan Sesuai Standar : 159,03%(72/347*100) Capaian Bayi Baru Lahir Mendapatkan Pelayanan Kesehatan Bayi Baru Lahir : 72, Target Bayi Baru Lahir Mendapatkan Pelayanan Kesehatan Bayi Baru Lahir : 347(17781/49803*100), Total Capaian SPM :17781, Total Target SPM 49803(72/365*100) Capaian Ibu Bersalin Mendapatkan Pelayanan Persalinan : 72, Target Ibu Bersalin Mendapatkan Pelayanan Persalinan : 365(72/380*100) Capaian Ibu Hamil Mendapatkan Pelayanan Kesehatan Ibu Hamil : 72, Target Ibu Hamil Mendapatkan Pelayanan Kesehatan Ibu Hamil : 380(358/1826*100) Capaian Pelayanan Kesehatan Balita : 358, Target Pelayanan Kesehatan Balita : 1826(10/31*100) Capaian Warga Negara Dengan Gangguan Jiwa Berat : 10, Target Warga Negara Dengan Gangguan Jiwa Berat : 31(142/374*100) Capaian Warga Negara Dengan Resiko Terinfeksi Virus Yang Melemahkan
		1.02.01.20.02.2.02.01	Pengelolaan Pelayanan Kesehatan Ibu Hamil	Jumlah Ibu Hamil yang Mendapatkan Pelayanan Kesehatan Sesuai Standar		0.00	155,00	9,300,000.00	373 Orang	92,371,783.00	72 Orang	0.00	52 Orang	7,200,000.00	124 Orang	7,200,000.00	279	16,500,000.00		0.00		Realisasi anggaran masih 0% karena dana belum turun Realisasi TB 2 Masih Mencapai 7,79% dari total anggaran
		1.02.01.20.02.2.02.04	Pengelolaan Pelayanan Kesehatan Balita	Jumlah Balita yang Mendapatkan Pelayanan Kesehatan Sesuai Standar		0.00	1.641,00	4,192,500.00	0 orang	1,500,000.00	0 orang	0.00	299 orang	0.00	299 orang	0.00	1940	4,192,500.00		0.00		-belum ada realisasi di TB 2
		1.02.01.20.02.2.02.05	Pengelolaan Pelayanan Kesehatan pada Usia Pendidikan Dasar	Jumlah Anak Usia Pendidikan Dasar yang Mendapatkan Pelayanan Kesehatan Sesuai Standar		0.00	0,00	0.00	0 orang	20,475,000.00	0 orang	0.00	0 orang	0.00	0 orang	0.00	0	0.00		0.00		-belum ada realisasi di TB 2

Nomor Urut Program Prioritas	Sasaran Pembangunan Daerah	Kode	Urusan/Bidang Urusan Pemerintahan Daerah dan Program/Kegiatan	Indikator Kinerja Program (outcome) / Kegiatan (output)	Target RPJMD pada tahun 2021 s/d 2026		Realisasi Capaian Kinerja RPJMD s/d RKPD Tahun Lalu (2022)		Target Kinerja dan Anggaran RKPD Tahun Berjalan yang dievaluasi (2023)		Realisasi Kinerja Pada Triwulan				Realisasi Capaian Kinerja dan Anggaran RKPD yang Dievaluasi (2023)		Realisasi Kinerja dan Anggaran RPJMD s/d Tahun 2023 (Akhir Tahun Pelaksanaan RKPD)		Tingkat Capaian Kinerja dan Realisasi Anggaran RPJMD s/d Tahun 2023		Perangkat Daerah Penanggung Jawab	Keterangan
											I		II									
		1.02.01.20.02.2.02.06	Pengelolaan Pelayanan Kesehatan pada Usia Produktif	Jumlah Penduduk Usia Produktif yang Mendapatkan Pelayanan Kesehatan Sesuai Standar		0.00	0,00	0.00	0 orang	16,000,000.00	0 orang	0.00	0 orang	0.00	0 orang	0.00	0	0.00		0.00		-Belum ada realisasi di TB 2
		1.02.01.20.02.2.02.07	Pengelolaan Pelayanan Kesehatan pada Usia Lanjut	Jumlah Penduduk Usia Lanjut yang Mendapatkan Pelayanan Kesehatan Sesuai Standar		0.00	0,00	0.00	6.084 Orang	33,893,091.00	0 Orang	0.00	1.339 Orang	0.00	1.339 Orang	0.00	1339	0.00		0.00		Belum dilaksanakan karena belum disesuaikan dengan pemetaan DAK Non Fisik tahun 2023Belum ada realisasi di TB 2
		1.02.01.20.02.2.02.10	Pengelolaan Pelayanan Kesehatan Orang dengan Gangguan Jiwa Berat	Jumlah Orang yang Mendapatkan Pelayanan Kesehatan Orang dengan Gangguan Jiwa Berat Sesuai Standar		0.00	0,00	0.00	0 orang	7,200,000.00	0 orang	0.00	6 orang	0.00	6 orang	0.00	6	0.00		0.00		-Belum ada realisasi di TB 2
		1.02.01.20.02.2.02.11	Pengelolaan Pelayanan Kesehatan Orang Terduga Tuberkulosis	Jumlah Orang Terduga Menderita Tuberkulosis yang Mendapatkan Pelayanan Sesuai Standar		0.00	8,00	6,480,000.00	0 orang	7,500,000.00	0 orang	0.00	44 orang	0.00	44 orang	0.00	52	6,480,000.00		0.00		-Belum ada realisasi di TB 2
		1.02.01.20.02.2.02.12	Pengelolaan Pelayanan Kesehatan Orang dengan Risiko Terinfeksi HIV	Jumlah Orang Terduga Menderita HIV yang Mendapatkan Pelayanan Sesuai Standar		0.00	965,00	0.00	0 orang	1,200,000.00	0 orang	0.00	143 orang	0.00	143 orang	0.00	1108	0.00		0.00		-Belum ada realisasi di TB 2
		1.02.01.20.02.2.02.13	Pengelolaan Pelayanan Kesehatan bagi Penduduk pada Kondisi Kejadian Luar Biasa (KLB)	Jumlah Dokumen Hasil Pengelolaan Pelayanan Kesehatan bagi Penduduk pada Kondisi Kejadian Luar Biasa (KLB) Sesuai Standar		0.00	0,00	131,275,000.00	1 Dokumen	0.00	0 Dokumen	0.00	0 Dokumen	0.00	0 Dokumen	0.00	0	131,275,000.00		0.00		Tidak direalisasikan karena tidak ada dalam pemetaan DAK Non Fisik tahun 2023Tidak direalisasikan karena tidak ada dalam pemetaan DAK Non Fisik tahun 2023
		1.02.01.20.02.2.02.15	Pengelolaan Pelayanan Kesehatan Gizi Masyarakat	Jumlah Dokumen Hasil Pengelolaan Pelayanan Kesehatan Gizi Masyarakat		0.00	0,67	18,963,500.00	3 Dokumen	281,043,500.00	0 Dokumen	0.00	0 Dokumen	0.00	0 Dokumen	0.00	0.667037	18,963,500.00		0.00		Realisasi Anggaran 0% karena dana belum turundokumen disusun satu tahun sekali Belum ada realisasi di TB 2
		1.02.01.20.02.2.02.16	Pengelolaan Pelayanan Kesehatan Kerja dan Olahraga	Jumlah Dokumen Hasil Pengelolaan Pelayanan Kesehatan Kerja dan Olahraga		0.00	12,00	540,000.00	0 dokumen	8,100,000.00	0 dokumen	0.00	0 dokumen	0.00	0 dokumen	0.00	12	540,000.00		0.00		-Belum ada realisasi di TB 2
		1.02.01.20.02.2.02.17	Pengelolaan Pelayanan Kesehatan Lingkungan	Jumlah Dokumen Hasil Pengelolaan Pelayanan Kesehatan Lingkungan		0.00	0,00	2,353,000.00	0 dokumen	5,700,000.00	0 dokumen	0.00	0 dokumen	0.00	0 dokumen	0.00	0	2,353,000.00		0.00		-Belum ada realisasi di TB 2
		1.02.01.20.02.2.02.18	Pengelolaan Pelayanan Promosi Kesehatan	Jumlah Dokumen Hasil Pengelolaan Pelayanan Promosi Kesehatan		0.00	1,00	73,977,210.00	0 dokumen	60,689,929.00	0 dokumen	0.00	0 dokumen	0.00	0 dokumen	0.00	1	73,977,210.00		0.00		-Belum ada realisasi di TB 2
		1.02.01.20.02.2.02.20	Pengelolaan Surveilans Kesehatan	Jumlah Dokumen Hasil Pengelolaan Surveilans Kesehatan		0.00	0,00	137,419,510.00	0 dokumen	1,950,000.00	0 dokumen	0.00	0 dokumen	0.00	0 dokumen	0.00	0	137,419,510.00		0.00		-Belum ada realisasi di TB 2
		1.02.01.20.02.2.02.25	Pelayanan Kesehatan Penyakit Menular dan Tidak Menular	Jumlah Dokumen Hasil Pelayanan Kesehatan Penyakit Menular dan Tidak Menular		0.00	0,00	20,835,000.00	13 Dokumen	112,247,697.00	2 Dokumen	0.00	4 Dokumen	30,210,000.00	6 Dokumen	30,210,000.00	6	51,045,000.00		0.00		Program PTM dan Program JiwaRealisasi TB 2 sebesar 26,91% dari anggaran

Nomor Urut Program Prioritas	Sasaran Pembangunan Daerah	Kode	Urusan/Bidang Urusan Pemerintahan Daerah dan Program/Kegiatan	Indikator Kinerja Program (outcome) / Kegiatan (output)	Target RPJMD pada tahun 2021 s/d 2026		Realisasi Capaian Kinerja RPJMD s/d RKPD Tahun Lalu (2022)		Target Kinerja dan Anggaran RKPD Tahun Berjalan yang dievaluasi (2023)		Realisasi Kinerja Pada Triwulan				Realisasi Capaian Kinerja dan Anggaran RKPD yang Dievaluasi (2023)		Realisasi Kinerja dan Anggaran RPJMD s/d Tahun 2023 (Akhir Tahun Pelaksanaan RKPD)		Tingkat Capaian Kinerja dan Realisasi Anggaran RPJMD s/d Tahun 2023		Perangkat Daerah Penanggung Jawab	Keterangan
											I		II									
		1.02.01.20.02.2.02.33	Operasional Pelayanan Puskesmas	Jumlah Dokumen Operasional Pelayanan Puskesmas		0.00	0,00	68,103,900.00	1 Dokumen	178,003,000.00	1 Dokumen	0.00	0 Dokumen	6,612,100.00	1 Dokumen	6,612,100.00	1	74,716,000.00		0.00		Realisasi masih 0% karena dana belum turunRealisasi TB 2 sebesar 3,71% dari anggaran
		1.02.01.20.02.2.02.36	Investigasi Awal Kejadian Tidak Diharapkan (Kejadian Ikutan Pasca Imunisasi dan Pemberian Obat Massal)	Jumlah Laporan Hasil Investigasi Awal Kejadian Tidak Diharapkan (Kejadian Ikutan Pasca Imunisasi dan Pemberian Obat Massal)		0.00	0,00	0.00	0 laporan	750,000.00	0 laporan	0.00	0 laporan	0.00	0 laporan	0.00	0	0.00		0.00		-Belum ada realisasi di TB 2
		1.02.01.20.02.2.02.39	Pengelolaan Pelayanan Kesehatan Dasar Melalui Pendekatan Keluarga	Jumlah Keluarga Yang Sudah Dikunjungi dan Diintervensi Masalah Kesehatannya Oleh Tenaga Kesehatan Puskesmas		0.00	0,00	0.00	9.781 Keluarga	0.00	0 Keluarga	0.00	0 Keluarga	0.00	0 Keluarga	0.00	0	0.00		0.00		Tidak direalisasi karena tidak ada dalam pemetaan DAK Non Fisik 2023Tidak direalisasikan karena tidak ada dalam pemetaan DAK Non Fisik tahun 2023
		1.02.01.20.02.2.02.40	Pengelolaan pelayanan kesehatan orang dengan Tuberkulosis	Jumlah orang dengan Tuberkulosis yang mendapatkan pelayanan kesehatan sesuai standar		0.00	0,00	0.00	0 orang	1,500,000.00	0 orang	0.00	0 orang	0.00	0 orang	0.00	0	0.00		0.00		-Belum ada realisasi di TB 2
		1.02.01.20.02.2.02.42	Pengelolaan pelayanan kesehatan Malaria	Jumlah orang yang mendapatkan pelayanan kesehatan malaria		0.00	0,00	0.00	0 orang	7,275,000.00	0 orang	0.00	0 orang	0.00	0 orang	0.00	0	0.00		0.00		-Belum ada realisasi di TB 2
2		1.02.01.20.03	PROGRAM PENINGKATAN KAPASITAS SUMBER DAYA MANUSIA KESEHATAN			0.00		0.00	92,00 %	0.00	0,00 %	0.00	0,00 %	0.00	0,00 %	0.00	0,00 %	0.00	0,00	0.00		tidak direalisasai karena tidak ada dalam pemetaan DAK Non Fisik 2023tidak direalisasikan karena tidak ada di pemetaan DAK Non Fisik Tahun 2023
		1.02.01.20.03.2.02	Perencanaan Kebutuhan dan Pendayagunaan Sumber Daya Manusia Kesehatan untuk UKP dan UKM di Wilayah Kabupaten/Kota	Persentase Perencanaan Kebutuhan dan Pendayagunaan Sumberdaya Manusia Kesehatan Untuk UKP Yang Terpenuhi		0.00		0.00	100,00 .%	0.00	0.00 %	0.00	0.00 %	0.00	0 %	0.00	0 %	0.00		0.00		Realisasi 0% karena tahun 2023 tidak mengalokasikan untuk kebutuhan SDMK dari dana DAK Non Fisik Realisasi 0% karena tahun 2023 tidak mengalokasikan untuk kebutuhan SDMK dari dana DAK Non Fisik
		1.02.01.20.03.2.02.02	Pemenuhan Kebutuhan Sumber Daya Manusia Kesehatan Sesuai Standar	Jumlah Sumber Daya Manusia Kesehatan yang Memenuhi Standar di Fasilitas Pelayanan Kesehatan (Fasyankes)		0.00	0,00	0.00	3 Orang	0.00	0 Orang	0.00	0 Orang	0.00	0 Orang	0.00	0	0.00		0.00		Tidak di realisasikan karena tidak ada dalam pemetaan DAK Non Fisik 2023Tidak direalisasikan karena tidak ada dalam pemetaan DAK Non Fisik tahun 2023
3		1.02.01.20.05	PROGRAM PEMBERDAYAAN MASYARAKAT BIDANG KESEHATAN			0.00		0.00	18,00 %	99,070,000.00	35,00 %	0.00	0,00 %	1,225,000.00	35,00 %	1,225,000.00	35,00 %	1,225,000.00	194,44	0.00		3394/9781*100% (tercapai)Tidak ada KK yang di intervensi di TB 2

Nomor Urut Program Prioritas	Sasaran Pembangunan Daerah	Kode	Urusan/Bidang Urusan Pemerintahan Daerah dan Program/Kegiatan	Indikator Kinerja Program (outcome) / Kegiatan (output)	Target RPJMD pada tahun 2021 s/d 2026		Realisasi Capaian Kinerja RPJMD s/d RKPD Tahun Lalu (2022)		Target Kinerja dan Anggaran RKPD Tahun Berjalan yang dievaluasi (2023)		Realisasi Kinerja Pada Triwulan				Realisasi Capaian Kinerja dan Anggaran RKPD yang Dievaluasi (2023)		Realisasi Kinerja dan Anggaran RPJMD s/d Tahun 2023 (Akhir Tahun Pelaksanaan RKPD)		Tingkat Capaian Kinerja dan Realisasi Anggaran RPJMD s/d Tahun 2023		Perangkat Daerah Penanggung Jawab	Keterangan
											I		II									
		1.02.01.20.05.2.01	Advokasi, Pemberdayaan, Kemitraan, Peningkatan Peran serta Masyarakat dan Lintas Sektor Tingkat Daerah Kabupaten/Kota	Persentase Kecamatan Yang Telah Mempunyai Regulasi Gerakan Masyarakat Hidup Bersih dan SehatPersentase Peningkatan Tingkat Kemandirian Poskestren Yang Didampingi		0.00		0.00	65,00 .%65,00 .%	12,670,000.00	33.30 %50.00 %	0.00	33.30 %0.00 %	1,225,000.00	66.6 %50 %	1,225,000.00	66.6 %50 %	1,225,000.00		0.00		(2/6*100) Desa Yang Telah Mempunyai Regulasi Gerakan Masyarakat Hidup Bersih dan Sehat : 2, Jumlah Desa di Wilayah Kerja Puskesmas Trenggalek : 6(4/8*100) Jumlah Tingkat Kemandirian Poskestren Yang Didampingi : 4, Jumlah Poskestren di wilyah Puskesmas Trenggalek : 8(2/6*100) Desa Yang Telah Mempunyai Regulasi Gerakan Masyarakat Hidup Bersih dan Sehat : 2, Jumlah Desa di Wilayah Kerja Puskesmas Trenggalek : 6realisasi presentase peningkatan tingkat kemandirian Poskestren yang didampingi TB 2 (capaian 0/8 poskestren*65,00) = 0%, penilaian peningkatan tingkat kemandirian poskestren akan dilaporkan pada TB 3
		1.02.01.20.05.2.01.01	Peningkatan Upaya Promosi Kesehatan, Advokasi, Kemitraan dan Pemberdayaan Masyarakat	Jumlah Dokumen Promosi Kesehatan, Advokasi, Kemitraan dan Pemberdayaan Masyarakat		0.00	0,00	0.00	4 Dokumen	12,670,000.00	1 Dokumen	0.00	1 Dokumen	1,225,000.00	2 Dokumen	1,225,000.00	2	1,225,000.00		0.00		Dokumen Promosi Kesehatan, Advokasi, Kemitraan dan Pemberdayaan Masyarakat Tribulan 1Realisasi TB 2 9,67% dari total anggaran
		1.02.01.20.05.2.03	Pengembangan dan Pelaksanaan Upaya Kesehatan Bersumber Daya Masyarakat (UKBM) Tingkat Daerah Kabupaten/Kota	0		0.00		0.00	0,00 .0	86,400,000.00	0.00 0	0.00	0.00 0	0.00	0 0	0.00	0 0	0.00		0.00		--
		1.02.01.20.05.2.03.01	Bimbingan Teknis dan Supervisi Pengembangan dan Pelaksanaan Upaya Kesehatan Bersumber Daya Masyarakat (UKBM)	Jumlah Dokumen Hasil Bimbingan Teknis dan Supervisi Upaya Kesehatan Bersumber Daya Masyarakat (UKBM)		0.00	0,00	0.00	0 dokumen	86,400,000.00	0 dokumen	0.00	0 dokumen	0.00	0 dokumen	0.00	0	0.00		0.00		-Belum ada realisasi di TB 2
		1.02.01.21	PUSKESMAS TUGU			0.00		2,413,972,071.00		3,850,621,425.00		357,895,435.00		1,065,655,866.00		1,423,551,301.00		3,837,523,372.00		0.00		

Nomor Urut Program Prioritas	Sasaran Pembangunan Daerah	Kode	Urusan/Bidang Urusan Pemerintahan Daerah dan Program/Kegiatan	Indikator Kinerja Program (outcome) / Kegiatan (output)	Target RPJMD pada tahun 2021 s/d 2026		Realisasi Capaian Kinerja RPJMD s/d RKPD Tahun Lalu (2022)		Target Kinerja dan Anggaran RKPD Tahun Berjalan yang dievaluasi (2023)		Realisasi Kinerja Pada Triwulan				Realisasi Capaian Kinerja dan Anggaran RKPD yang Dievaluasi (2023)		Realisasi Kinerja dan Anggaran RPJMD s/d Tahun 2023 (Akhir Tahun Pelaksanaan RKPD)		Tingkat Capaian Kinerja dan Realisasi Anggaran RPJMD s/d Tahun 2023		Perangkat Daerah Penanggung Jawab	Keterangan
											I		II									
1		1.02.01.21.01	PROGRAM PENUNJANG URUSAN PEMERINTAHAN DAERAH KABUPATEN/KOTA			0.00		1,865,893,309.00	100,00 %100,00 %100,00 %	2,775,620,925.00	18,96 %25,00 %75,30 %	357,895,435.00	64,38 %64,38 %80,00 %	873,831,366.00	83,34 %89,38 %155,30 %	1,231,726,801.00	83,34 %89,38 %155,30 %	3,097,620,110.00	463,00infinf	0.00		Penyerapan Tw 1 dari pendapatan Rp. 526.234.010,57 : pagu anggaran 2.775.620.925 * 100% = 18,96 Penyerapan Tw 1 dari belanja Rp. 357.895.435 : pagu anggaran 2.775.620.925 * 100% = 12,89Penyerapan Tw 1 :3 : 12 x 100% = 25 % (Dokumen yang digunakan dalam satu tahun 12 dokumen meliputi : RBA, RBA Perubahan, DPA, POA, Renstra, PKP, SPM, LAporan Keuangan, Laporan Bulanan, RKA, SKM, IKStingkat kelengkapan data 75.3 data diambil dari aspak Capaian kinerja s/d TW 2 : capaian 103 / target kinerja 160 x 100% =64.38% Capaian kinerja s/d TW 2 : capaian 103 / target kinerja 160 x 100% =64,38% (Dokumen meliputi : renstra, RUK Thn (N+1), RPK/POA bulanan/tahunan, Lokakarya Mini bulanan & Tribulan, Survei Keluarga Sehat (12 Indikator Keluarga Sehat), Survei Mawas Diri (SMD), Pertemuan dengan masyarakat dalam rangka pemberdayaan Individu Keluarga dan Kelompok, SK Tim mutu dan uraian tugas , Rencana program mutu dan keselamatan pasien, Pelaksanaan manajemen risiko di Puskesmas , Pengelolaan Pengaduan Pelanggan, Survei Kepuasan Masyarakat , Audit internal , Rapat Tinjauan Manajemen
		1.02.01.21.01.2.10	Peningkatan Pelayanan BLUD	Persentase Puskesmas melaksanakan SPM BLUD sesuai ketentuan		0.00		1,865,893,309.00	100,00 .%	2,775,620,925.00	18.83 %	357,895,435.00	18.83 %	873,831,366.00	37.66 %	1,231,726,801.00	37.66 %	3,097,620,110.00		0.00		(8840/46958*100) Belum tercapai, karena ada salah satu indikator belum terlaksana (8840/46958*100) Belum tercapai, karena ada salah satu indikator belum terlaksana . Data masih sama dg TW 1
		1.02.01.21.01.2.10.01	Pelayanan dan Penunjang Pelayanan BLUD	Jumlah BLUD yang Menyediakan Pelayanan dan Penunjang Pelayanan		0.00	2,00	1,865,893,309.00	1 UnitKerja	2,775,620,925.00	0 UnitKerja	357,895,435.00	0 UnitKerja	873,831,366.00	0 UnitKerja	1,231,726,801.00	2	3,097,620,110.00		0.00		- Realisasi Anggaran belanjatercapai sebesar 12,89% karena pendapatan masih belum mencapai 100% belanja menyesuaikan dengan pendapatan - Dokumen disusun 1 tahun sekali.Realisasi belanja barang dan jasa untuk tw 2 Rp. 873.831.366

Nomor Urut Program Prioritas	Sasaran Pembangunan Daerah	Kode	Urusan/Bidang Urusan Pemerintahan Daerah dan Program/Kegiatan	Indikator Kinerja Program (outcome) / Kegiatan (output)	Target RPJMD pada tahun 2021 s/d 2026		Realisasi Capaian Kinerja RPJMD s/d RKPD Tahun Lalu (2022)		Target Kinerja dan Anggaran RKPD Tahun Berjalan yang dievaluasi (2023)		Realisasi Kinerja Pada Triwulan				Realisasi Capaian Kinerja dan Anggaran RKPD yang Dievaluasi (2023)		Realisasi Kinerja dan Anggaran RPJMD s/d Tahun 2023 (Akhir Tahun Pelaksanaan RKPD)		Tingkat Capaian Kinerja dan Realisasi Anggaran RPJMD s/d Tahun 2023		Perangkat Daerah Penanggung Jawab	Keterangan
											I		II									
2		1.02.01.21.02	PROGRAM PEMENUHAN UPAYA KESEHATAN PERORANGAN DAN UPAYA KESEHATAN MASYARAKAT			0.00		473,528,762.00	4,17 perkelahiranhidup1 60,00 - 51,00 - 95,83 %87,50 %	898,448,000.00	0,00 perkelahiranhidup0,00 -3,27 - 47,51 %87,50 %	0.00	0,00 perkelahiranhidup0,00 -3,23 - 93,90 %87,50 %	129,667,500.00	0,00 perkelahiranhidup0,00 -6,50 - 141,41 %175,00 %	129,667,500.00	0,00 perkelahiranhidup0,00 -6,50 - 141,41 %175,00 %	603,196,262.00	0,00naninfinfinf	0.00		--=1/30627*100000Tidak tercapai target karena alkes yang dimiliki sudah cukup dan terget terlalu tinggi. Data diambil dari aplikasi aspakRealisasi menunggu sementer 2 . Data diambil dari aplikasi aspakRealisasi Kinerja s/d tw 2 : 0 dari bayi mati (0) : bayi lahir hidup (366) * 1000 = 0Realisasi Kinerja s/d tw 2 : 0 dari ibu mati (0) : jumlah ibu bersalin (365)* 1000 = 0Realisasi Kinerja s/d tw 2 : 3.23 dari jml kasus (1) : jumlah penduduk (3.0627)* 100.000 = 0Data s/d Tw 2 : presentase validasi data alat kesehatan 93,9 . Data diambil dari ASPAK Realisasi masih sama TW 1. Data diambil dari aplikasi ASPAK

Nomor Urut Program Prioritas	Sasaran Pembangunan Daerah	Kode	Urusan/Bidang Urusan Pemerintahan Daerah dan Program/Kegiatan	Indikator Kinerja Program (outcome) / Kegiatan (output)	Target RPJMD pada tahun 2021 s/d 2026		Realisasi Capaian Kinerja RPJMD s/d RKPD Tahun Lalu (2022)		Target Kinerja dan Anggaran RKPD Tahun Berjalan yang dievaluasi (2023)		Realisasi Kinerja Pada Triwulan				Realisasi Capaian Kinerja dan Anggaran RKPD yang Dievaluasi (2023)		Realisasi Kinerja dan Anggaran RPJMD s/d Tahun 2023 (Akhir Tahun Pelaksanaan RKPD)		Tingkat Capaian Kinerja dan Realisasi Anggaran RPJMD s/d Tahun 2023		Perangkat Daerah Penanggung Jawab	Keterangan
											I		II									
		1.02.01.21.02.2.02	Penyediaan Layanan Kesehatan untuk UKM dan UKP Rujukan Tingkat Daerah Kabupaten/Kota	Persentase Anak Usia Pendidikan Dasar Yang Mendapatkan Pelayanan Kesehatan Sesuai StandarPersentase Bayi Baru Lahir Mendapatkan Pelayanan Kesehatan Bayi Baru Lahir Sesuai StandarPersentase Capaian SPM Di Puskesmas Sesuai KetentuanPersentase Ibu Bersalin Mendapatkan Pelayanan Persalinan Sesuai StandarPersentase Ibu Hamil Mendapatkan Pelayanan Kesehatan Ibu Hamil Sesuai StandarPersentase Pelayanan Kesehatan Balita sesuai StandarPersentase Warga Negara Dengan Gangguan Jiwa Berat Yang Terlayani KesehatanPersentase Warga Negara Dengan Resiko Terinfeksi Virus Yang Melemahkan Daya Tahan Tubuh Manusia (Human Immunodeficiency Virus) Yang Mendapatkan Layanan KesehatanPersentase Warga Negara Penderita Diabetes Mellitus Yang Mendapatkan		0.00		473,528,762.00	99,82 .%100,00 .%100,00 .%98,35 .%89,58 .%77,58 .%77,50 .%98,00 .%77,50 .%75,00 .%100,00 .%68,56 .%77,50 .%	898,448,000.00	0.00 %19.66 %18.83 %19.10 %17.87 %21.25 %28.57 %20.79 %98.77 %17.86 %36.94 %13.68 %21.46 %	0.00	0.00 %38.95 %18.83 %38.63 %34.55 %38.70 %84.42 %32.92 %152.01 %28.42 %51.59 %40.86 %34.80 %	129,667,500.00	0 %58.61 %37.66 %57.73 %52.42 %59.95 %112.99 %53.71 %250.78 %46.28 %88.53 %54.54 %56.26 %	129,667,500.00	0 %58.61 %37.66 %57.73 %52.42 %59.95 %112.99 %53.71 %250.78 %46.28 %88.53 %54.54 %56.26 %	603,196,262.00		0.00		(0/3357*100) Belum tercapai , karena Kunjungan ke sekolah dijadwalkan bl Sept Oktober(69/351*100) Belum tercapai, karena Persalinan sedikit(8840/46958*100) Belum tercapai, karena ada salah satu indikator belum terlaksana (68/356*100) Belum tercapai, karena Persalinan sedikit, semua sudah di tolong oleh nakes di faskes(67/375*100) Belum tercapai, karena K1 bumil masih di bawah target dan K1 Bumil ada yang periksa lebih 12 minggu dan abortus (295/1388*100) Belum tercapai, karena Ada balita yang tidak di bawa ke posyandu, alasan karena balita sekolah(22/77*100) Tercapai(84/404*100) Belum tercapai, karena Pemeriksaan HIV pada kasus TBC kurang karena pencapaian kasus TBC kurang(564/571*100) Tercapai(2269/12706*100) Belum tercapai, karena Petugas kurang aktif (58/157*100) Tercapai(874/6390*100) Belum tercapai, karena Untuk skreening , stek belum lengkap(4470/20826*100) Belum tercapai, karena Saat skrening banyak usia produktif yang bekerja Belum ada realisasi sampai dengan tw 2 capaian tw 2 untuk bayi baru lahir dari capaian SPM 141 /362 *100 % = 38,95(8840/46958*100)
		1.02.01.21.02.2.02.01	Pengelolaan Pelayanan Kesehatan Ibu Hamil	Jumlah Ibu Hamil yang Mendapatkan Pelayanan Kesehatan Sesuai Standar		0.00	166,00	14,880,000.00	392 Orang	67,025,000.00	67 Orang	0.00	133 Orang	42,425,000.00	200 Orang	42,425,000.00	366	57,305,000.00		0.00		* Realisasi Anggaran masih 0% karena Dana belum turun. * Realisasi Kinerja Belum tercapai K1 bumil masih dibawah target dan K1 bumil ada yang diperiksa lebih 12 minggu dan abortusRealisasi belanja Bumil s/d tw 2 Rp. 42.425.000Realisasi capaian SPM sampai tw 2 : 133 dari target kinerja 385
		1.02.01.21.02.2.02.04	Pengelolaan Pelayanan Kesehatan Balita	Jumlah Balita yang Mendapatkan Pelayanan Kesehatan Sesuai Standar		0.00	281,00	5,435,000.00	0 orang	1,050,000.00	0 orang	0.00	555 orang	0.00	555 orang	0.00	836	5,435,000.00		0.00		-Realisasi belanja balita s/d tw 2 belum ada realisasi Realisasi capaian SPM sampai tw 2 : 555 dari target kinerja 1434

Nomor Urut Program Prioritas	Sasaran Pembangunan Daerah	Kode	Urusan/Bidang Urusan Pemerintahan Daerah dan Program/Kegiatan	Indikator Kinerja Program (outcome) / Kegiatan (output)	Target RPJMD pada tahun 2021 s/d 2026		Realisasi Capaian Kinerja RPJMD s/d RKPD Tahun Lalu (2022)		Target Kinerja dan Anggaran RKPD Tahun Berjalan yang dievaluasi (2023)		Realisasi Kinerja Pada Triwulan				Realisasi Capaian Kinerja dan Anggaran RKPD yang Dievaluasi (2023)		Realisasi Kinerja dan Anggaran RPJMD s/d Tahun 2023 (Akhir Tahun Pelaksanaan RKPD)		Tingkat Capaian Kinerja dan Realisasi Anggaran RPJMD s/d Tahun 2023		Perangkat Daerah Penanggung Jawab	Keterangan
											I		II									
		1.02.01.21.02.2.02.05	Pengelolaan Pelayanan Kesehatan pada Usia Pendidikan Dasar	Jumlah Anak Usia Pendidikan Dasar yang Mendapatkan Pelayanan Kesehatan Sesuai Standar		0.00	0,00	0.00	0 orang	14,700,000.00	0 orang	0.00	0 orang	0.00	0 orang	0.00	0	0.00		0.00		-Realisasi belanja s/d tw 2 belum ada realisasi Realisasi capaian SPM sampai tw 2 : belum ada realisasi . dari target kinerja 3357
		1.02.01.21.02.2.02.06	Pengelolaan Pelayanan Kesehatan pada Usia Produktif	Jumlah Penduduk Usia Produktif yang Mendapatkan Pelayanan Kesehatan Sesuai Standar		0.00	0,00	0.00	0 orang	4,200,000.00	0 orang	0.00	7.248 orang	0.00	7.248 orang	0.00	7248	0.00		0.00		-Realisasi belanja s/d tw 2 belum ada realisasi Realisasi capaian SPM sampai tw 2 : 7248 dari target kinerja 20826
		1.02.01.21.02.2.02.07	Pengelolaan Pelayanan Kesehatan pada Usia Lanjut	Jumlah Penduduk Usia Lanjut yang Mendapatkan Pelayanan Kesehatan Sesuai Standar		0.00	4.691,00	12,960,000.00	6.604 Orang	50,000,000.00	874 Orang	0.00	2.005 Orang	0.00	2.879 Orang	0.00	7570	12,960,000.00		0.00		Realisasi Kinerja : belum tercapai karena untuk skreening , stek belum lengkapRealisasi Anggaran : Belum dilaksnakan karena belum disesuaikan dengan pemetaan DAK Non Fisik Th 2023Realisasi belanja s/d tw 2 belum ada realisasi Realisasi capaian SPM sampai tw 2 : 2005 dari target kinerja 6390
		1.02.01.21.02.2.02.10	Pengelolaan Pelayanan Kesehatan Orang dengan Gangguan Jiwa Berat	Jumlah Orang yang Mendapatkan Pelayanan Kesehatan Orang dengan Gangguan Jiwa Berat Sesuai Standar		0.00	96,00	6,120,000.00	0 orang	12,600,000.00	0 orang	0.00	65 orang	0.00	65 orang	0.00	161	6,120,000.00		0.00		-Realisasi belanja s/d tw 2 belum ada realisasi Realisasi capaian SPM sampai tw 2 : 65 dari target kinerja 77
		1.02.01.21.02.2.02.11	Pengelolaan Pelayanan Kesehatan Orang Terduga Tuberkulosis	Jumlah Orang Terduga Menderita Tuberkulosis yang Mendapatkan Pelayanan Sesuai Standar		0.00	8,00	3,840,000.00	0 orang	900,000.00	0 orang	0.00	81 orang	0.00	81 orang	0.00	89	3,840,000.00		0.00		-Realisasi belanja s/d tw 2 belum ada realisasi Realisasi capaian SPM sampai tw 2 : 81 dari target kinerja 157
		1.02.01.21.02.2.02.12	Pengelolaan Pelayanan Kesehatan Orang dengan Risiko Terinfeksi HIV	Jumlah Orang Terduga Menderita HIV yang Mendapatkan Pelayanan Sesuai Standar		0.00	0,00	0.00	0 orang	1,500,000.00	0 orang	0.00	130 orang	0.00	130 orang	0.00	130	0.00		0.00		-Realisasi belanja s/d tw 2 belum ada realisasi Realisasi capaian SPM sampai tw 2 : 130 dari target kinerja 404
		1.02.01.21.02.2.02.13	Pengelolaan Pelayanan Kesehatan bagi Penduduk pada Kondisi Kejadian Luar Biasa (KLB)	Jumlah Dokumen Hasil Pengelolaan Pelayanan Kesehatan bagi Penduduk pada Kondisi Kejadian Luar Biasa (KLB) Sesuai Standar		0.00	0,00	113,803,000.00	1 Dokumen	0.00	0 Dokumen	0.00	0 Dokumen	0.00	0 Dokumen	0.00	0	113,803,000.00		0.00		Tidak dilaksanakan karena tidak ada di pemetaan DAK Non Fisik Tahun 2023 tidak ada penganggaran untuk KLB
		1.02.01.21.02.2.02.15	Pengelolaan Pelayanan Kesehatan Gizi Masyarakat	Jumlah Dokumen Hasil Pengelolaan Pelayanan Kesehatan Gizi Masyarakat		0.00	0,32	15,491,000.00	3 Dokumen	317,473,000.00	0 Dokumen	0.00	3 Dokumen	3,600,000.00	3 Dokumen	3,600,000.00	3.315789	19,091,000.00		0.00		Realisasi Anggaran masih 0% karena Dana belum turun Pelayanan Gizi Masyarakat 100 , Pemantauan Status Gizi 100, Penanggulangan Gangguan Gizi 100Realisasi belanja s/d tw 2 Rp. 3.600.000Realisasi kinerja : 3 Dokumen dari Pelayanan Gizi Masyarakat 78.70, Penanggulangan Gangguan Gizi 51.10, Pemantauan Status Gizi 45.51

Nomor Urut Program Prioritas	Sasaran Pembangunan Daerah	Kode	Urusan/Bidang Urusan Pemerintahan Daerah dan Program/Kegiatan	Indikator Kinerja Program (outcome) / Kegiatan (output)	Target RPJMD pada tahun 2021 s/d 2026		Realisasi Capaian Kinerja RPJMD s/d RKPD Tahun Lalu (2022)		Target Kinerja dan Anggaran RKPD Tahun Berjalan yang dievaluasi (2023)		Realisasi Kinerja Pada Triwulan				Realisasi Capaian Kinerja dan Anggaran RKPD yang Dievaluasi (2023)		Realisasi Kinerja dan Anggaran RPJMD s/d Tahun 2023 (Akhir Tahun Pelaksanaan RKPD)		Tingkat Capaian Kinerja dan Realisasi Anggaran RPJMD s/d Tahun 2023		Perangkat Daerah Penanggung Jawab	Keterangan
											I		II									
		1.02.01.21.02.2.02.16	Pengelolaan Pelayanan Kesehatan Kerja dan Olahraga	Jumlah Dokumen Hasil Pengelolaan Pelayanan Kesehatan Kerja dan Olahraga		0.00	1,00	2,400,000.00	0 dokumen	3,900,000.00	0 dokumen	0.00	3 dokumen	0.00	3 dokumen	0.00	4	2,400,000.00		0.00		-- Realisasi belanja s/d tw 2 belum ada realisasi / 0- Realisasi Kinerja : 3 Dokumen dari pembinaan clup 60%, kebugaran haji 100%, keg. internal pkm 100%, kebg. anak sekolah 0%
		1.02.01.21.02.2.02.17	Pengelolaan Pelayanan Kesehatan Lingkungan	Jumlah Dokumen Hasil Pengelolaan Pelayanan Kesehatan Lingkungan		0.00	93,00	29,987,500.00	0 dokumen	900,000.00	0 dokumen	0.00	5.082 dokumen	0.00	5.082 dokumen	0.00	5175	29,987,500.00		0.00		-Realisasi belanja s/d tw 2 belum ada realisasi / 0Realisasi target kinerja : Pencapaian s/d tw 2 dari dok. Penyehatan Air 77 , Penyehatan Tempat Pengelolaan Pangan (TPP) 28, Pembinaan Tempat Fasilitas Umum (TFU) 24, Yankesling (Klinik Sanitasi) 37, Sanitasi Total Berbasis Masyarakat (STBM) = Pemberdayaan Masyarakat 4916
		1.02.01.21.02.2.02.18	Pengelolaan Pelayanan Promosi Kesehatan	Jumlah Dokumen Hasil Pengelolaan Pelayanan Promosi Kesehatan		0.00	0,00	51,377,500.00	0 dokumen	44,235,000.00	0 dokumen	0.00	21 dokumen	0.00	21 dokumen	0.00	21	51,377,500.00		0.00		-Realisasi belanja s/d tw 2 belum ada realisasi Realisasi Kinerja : capaian s/d tw 2 dari Promosi kesehatan untuk program prioritas di dalam gedung Puskesmas dan jaringannya (sasaran masyarakat) 21 dok.
		1.02.01.21.02.2.02.20	Pengelolaan Surveilans Kesehatan	Jumlah Dokumen Hasil Pengelolaan Surveilans Kesehatan		0.00	12,00	56,848,000.00	0 dokumen	2,400,000.00	0 dokumen	0.00	110 dokumen	0.00	110 dokumen	0.00	122	56,848,000.00		0.00		-Realisasi belanja s/d tw 2 belum ada realisasi Realisasi Kinerja : capaian s/d tw 2 Laporan STP yang tepat waktu 5 dok. , Kelengkapan laporan STP 5 dok , Laporan MR01 tepat waktu 21 dok, Kelengkapan laporan MR01 21 dok,Ketepatan Laporan W2 (format SKDR) 21dok, Kelengkapan laporan W2 (format SKDR) 21dok, PersentaseAlert yang direspon peringatan ini KLB/Wabah (alert systems) minimal 80% di Puskesmas 16 dok

Nomor Urut Program Prioritas	Sasaran Pembangunan Daerah	Kode	Urusan/Bidang Urusan Pemerintahan Daerah dan Program/Kegiatan	Indikator Kinerja Program (outcome) / Kegiatan (output)	Target RPJMD pada tahun 2021 s/d 2026		Realisasi Capaian Kinerja RPJMD s/d RKPD Tahun Lalu (2022)		Target Kinerja dan Anggaran RKPD Tahun Berjalan yang dievaluasi (2023)		Realisasi Kinerja Pada Triwulan				Realisasi Capaian Kinerja dan Anggaran RKPD yang Dievaluasi (2023)		Realisasi Kinerja dan Anggaran RPJMD s/d Tahun 2023 (Akhir Tahun Pelaksanaan RKPD)		Tingkat Capaian Kinerja dan Realisasi Anggaran RPJMD s/d Tahun 2023		Perangkat Daerah Penanggung Jawab	Keterangan
											I		II									
		1.02.01.21.02.2.02.25	Pelayanan Kesehatan Penyakit Menular dan Tidak Menular	Jumlah Dokumen Hasil Pelayanan Kesehatan Penyakit Menular dan Tidak Menular		0.00	0,00	63,890,000.00	13 Dokumen	113,500,000.00	0 Dokumen	0.00	0 Dokumen	53,800,000.00	0 Dokumen	53,800,000.00	0	117,690,000.00		0.00		Realisasi belum terserap karena menuggu pagu perubahanAda 16 indikator terdiri dari Fasyankes yg melaksanakan KTR, Sekolah yang melaksanakan KTR, Tempat anak Bermain, Presentase merokok usia 10-18th, puseksmas yg menyelenggarkan UBM, Pelayanan Kes usia produktif, deteksi dini HT, Deteksi dini obesitas, desteksi dini DM, deteksi dini strok, deteksi dini penyakit jantung, deteksi dini ppok, deteksi dini kanker payudara, deteksi dini kanker leher rahim, deteksi dini ganggungan indra, penderita TB yg diperiksa guladarah Realisasi belanja s/d tw 2 53.800.000Realisasi Kinerja : -
		1.02.01.21.02.2.02.33	Operasional Pelayanan Puskesmas	Jumlah Dokumen Operasional Pelayanan Puskesmas		0.00	14,28	96,496,762.00	1 Dokumen	244,490,000.00	1 Dokumen	0.00	0 Dokumen	29,842,500.00	1 Dokumen	29,842,500.00	15.28396	126,339,262.00		0.00		Realisasi Anggaran masih 0% karena Dana belum turun Realisasi belanja s/d tw 2 29.842.500Realisasi Kinerja : -
		1.02.01.21.02.2.02.36	Investigasi Awal Kejadian Tidak Diharapkan (Kejadian Ikutan Pasca Imunisasi dan Pemberian Obat Massal)	Jumlah Dokumen Hasil Pelayanan Kesehatan Penyakit Menular dan Tidak MenularJumlah Laporan Hasil Investigasi Awal Kejadian Tidak Diharapkan (Kejadian Ikutan Pasca Imunisasi dan Pemberian Obat Mass		0.00	0,00	0.00	0 dokumen 0 laporan	750,000.00	0 dokumen 0 laporan	0.00	0 dokumen 0 laporan	0.00	0 dokumen 0 laporan	0.00	00	0.00		0.00		--Realisasi belanja s/d tw 2 belum ada realisasi Realisasi Kinerja : -Realisasi belanja s/d tw 2 belum ada realisasi Realisasi Kinerja : -
		1.02.01.21.02.2.02.39	Pengelolaan Pelayanan Kesehatan Dasar Melalui Pendekatan Keluarga	Jumlah Keluarga Yang Sudah Dikunjungi dan Diintervensi Masalah Kesehatannya Oleh Tenaga Kesehatan Puskesmas		0.00	0,00	0.00	9.844 Keluarga	0.00	0 Keluarga	0.00	0 Keluarga	0.00	0 Keluarga	0.00	0	0.00		0.00		Tidak dilaksanakan karena tidak ada di pemetaan DAK Non Fisik Tahun 2023 Realisasi belanja s/d tw 2 belum ada realisasi Realisasi Kinerja : -

Nomor Urut Program Prioritas	Sasaran Pembangunan Daerah	Kode	Urusan/Bidang Urusan Pemerintahan Daerah dan Program/Kegiatan	Indikator Kinerja Program (outcome) / Kegiatan (output)	Target RPJMD pada tahun 2021 s/d 2026		Realisasi Capaian Kinerja RPJMD s/d RKPD Tahun Lalu (2022)		Target Kinerja dan Anggaran RKPD Tahun Berjalan yang dievaluasi (2023)		Realisasi Kinerja Pada Triwulan				Realisasi Capaian Kinerja dan Anggaran RKPD yang Dievaluasi (2023)		Realisasi Kinerja dan Anggaran RPJMD s/d Tahun 2023 (Akhir Tahun Pelaksanaan RKPD)		Tingkat Capaian Kinerja dan Realisasi Anggaran RPJMD s/d Tahun 2023		Perangkat Daerah Penanggung Jawab	Keterangan
											I		II									
		1.02.01.21.02.2.02.40	Pengelolaan pelayanan kesehatan orang dengan Tuberkulosis	Jumlah orang dengan Tuberkulosis yang mendapatkan pelayanan kesehatan sesuai standar		0.00	0,00	0.00	0 orang	750,000.00	0 orang	0.00	110 orang	0.00	110 orang	0.00	110	0.00		0.00		-Realisasi belanja s/d tw 2 belum ada realisasi Realisasi Kinerja : s/d tw 2 Kasus TBC yang ditemukan dan diobati 5 org, Persentase Pelayanan orang terduga TBC mendapatkan pelayanan TBC sesuai standar (Standar Pelayanan Minimal ke 11) 96 org, Angka Keberhasilan pengobatan kasus TBC (Success Rate/SR) 4 org, Persentase pasien TBC dilakukan Investigasi Kontak 5 org
		1.02.01.21.02.2.02.42	Pengelolaan pelayanan kesehatan Malaria	Jumlah orang yang mendapatkan pelayanan kesehatan malaria		0.00	0,00	0.00	0 orang	18,075,000.00	0 orang	0.00	10 orang	0.00	10 orang	0.00	10	0.00		0.00		-Realisasi belanja s/d tw 2 belum ada realisasi Realisasi Kinerja : s/d tw 2 Penderita Malaria yang dilakukan pemeriksaan SD 10 sasaran
3		1.02.01.21.03	PROGRAM PENINGKATAN KAPASITAS SUMBER DAYA MANUSIA KESEHATAN			0.00		63,750,000.00	92,00 %	0.00	0,00 %	0.00	9,00 %	0.00	9,00 %	0.00	9,00 %	63,750,000.00	50,00	0.00		Tidak terealisasikan karena tidak ada dipemetaan DAK Non Fisik Tahun 2023Capaian kinerja s/d TW 2 : (capaian 27 / target 30 * 100% = 9,00) data dari Renbut , SK uraian tgs pokok & uraian tugas integrasi, Data Kepegawean
		1.02.01.21.03.2.02	Perencanaan Kebutuhan dan Pendayagunaan Sumber Daya Manusia Kesehatan untuk UKP dan UKM di Wilayah Kabupaten/Kota	Persentase Perencanaan Kebutuhan dan Pendayagunaan Sumberdaya Manusia Kesehatan Untuk UKP Yang Terpenuhi		0.00		63,750,000.00	100,00 .%	0.00	0.00 %	0.00	0.00 %	0.00	0 %	0.00	0 %	63,750,000.00		0.00		Realisasi 0% karena tahun 2023 tidak mengalokasikan untuk kebutuhan SDMK dari dana DAK Non Fisik Realisasi 0% karena tahun 2023 tidak mengalokasikan untuk kebutuhan SDMK dari dana DAK Non Fisik
		1.02.01.21.03.2.02.02	Pemenuhan Kebutuhan Sumber Daya Manusia Kesehatan Sesuai Standar	Jumlah Sumber Daya Manusia Kesehatan yang Memenuhi Standar di Fasilitas Pelayanan Kesehatan (Fasyankes)		0.00	0,00	63,750,000.00	3 Orang	0.00	0 Orang	0.00	0 Orang	0.00	0 Orang	0.00	0	63,750,000.00		0.00		Tidak dilaksanakan karena tidak ada di pemetaan DAK Non Fisik Tahun 2023 Realisasi belanja s/d tw 2 belum ada realisasi Realisasi Kinerja : -
4		1.02.01.21.05	PROGRAM PEMBERDAYAAN MASYARAKAT BIDANG KESEHATAN			0.00		10,800,000.00	18,00 %	176,552,500.00	26,68 %	0.00	26,68 %	62,157,000.00	53,36 %	62,157,000.00	53,36 %	72,957,000.00	296,44	0.00		(2629/9855*100) Tercapaicapaian s/d tw 2 : (2629/9855*100) data masih diambil dr tw 1

Nomor Urut Program Prioritas	Sasaran Pembangunan Daerah	Kode	Urusan/Bidang Urusan Pemerintahan Daerah dan Program/Kegiatan	Indikator Kinerja Program (outcome) / Kegiatan (output)	Target RPJMD pada tahun 2021 s/d 2026		Realisasi Capaian Kinerja RPJMD s/d RKPD Tahun Lalu (2022)		Target Kinerja dan Anggaran RKPD Tahun Berjalan yang dievaluasi (2023)		Realisasi Kinerja Pada Triwulan				Realisasi Capaian Kinerja dan Anggaran RKPD yang Dievaluasi (2023)		Realisasi Kinerja dan Anggaran RPJMD s/d Tahun 2023 (Akhir Tahun Pelaksanaan RKPD)		Tingkat Capaian Kinerja dan Realisasi Anggaran RPJMD s/d Tahun 2023		Perangkat Daerah Penanggung Jawab	Keterangan
											I		II									
		1.02.01.21.05.2.01	Advokasi, Pemberdayaan, Kemitraan, Peningkatan Peran serta Masyarakat dan Lintas Sektor Tingkat Daerah Kabupaten/Kota	Persentase Kecamatan Yang Telah Mempunyai Regulasi Gerakan Masyarakat Hidup Bersih dan SehatPersentase Peningkatan Tingkat Kemandirian Poskestren Yang Didampingi		0.00		0.00	65,00 .%65,00 .%	101,352,500.00	0.00 %0.00 %	0.00	98.41 %66.67 %	0.00	98.41 %66.67 %	0.00	98.41 %66.67 %	0.00		0.00		Kegiatan Peningkatan aktifitas fisik dengan senam bersama, Kegiatan pengedalian penyakit dengan secreaning penyakit, edukasi hidup sehat dimasyarakat , peningkatan kualitas linkungan dengan kerjabakti . Realisasi 0% karena belum dilaksanakan pengukuran tingkat kemandirian Pondok Pesantren (Ponpes) yang dikaji 70 % , Kegiatan intervensi pada Pondok Pesantren 100% Capain s/d TW 2 : dari data cakupan Rumah Tangga yang dikaji 40.83 , Institusi Pendidikan yang dikaji 75.86 , Pondok Pesantren (Ponpes) yang dikaji 66.67Capain s/d TW 2 : dari data cakupan Pondok Pesantren (Ponpes) yang dikaji 66.67, Pondok Pesantren yang memenuhi 13-15 indikator PHBS Pondok Pesantren (Klasifikasi IV) 66.67, Kegiatan intervensi pada Pondok Pesantren 50.00
		1.02.01.21.05.2.01.01	Peningkatan Upaya Promosi Kesehatan, Advokasi, Kemitraan dan Pemberdayaan Masyarakat	Jumlah Dokumen Promosi Kesehatan, Advokasi, Kemitraan dan Pemberdayaan Masyarakat		0.00	0,00	0.00	4 Dokumen	101,352,500.00	0 Dokumen	0.00	0 Dokumen	0.00	0 Dokumen	0.00	0	0.00		0.00		- Realisasi Anggaran masih 0% karena Dana belum turun - Ada 4 Indikator pada Dokumen Promkes : Pengkajian & intervensi PHBS (Perilaku Hidup Bersih dan Sehat) , Pengembangan UKBM, Pengembangan Desa/Kelurahan Siaga Aktif , Promosi Kesehatan dan Pemberdayaan MasyarakatRealisasi belanja s/d tw 2 belum ada realisasi Realisasi Kinerja : -
		1.02.01.21.05.2.03	Pengembangan dan Pelaksanaan Upaya Kesehatan Bersumber Daya Masyarakat (UKBM) Tingkat Daerah Kabupaten/Kota	0		0.00		10,800,000.00	0,00 .0	75,200,000.00	0.00 0	0.00	0.00 0	62,157,000.00	0 0	62,157,000.00	0 0	72,957,000.00		0.00		-target kinerja belum ada realisasi masih 0

Nomor Urut Program Prioritas	Sasaran Pembangunan Daerah	Kode	Urusan/Bidang Urusan Pemerintahan Daerah dan Program/Kegiatan	Indikator Kinerja Program (outcome) / Kegiatan (output)	Target RPJMD pada tahun 2021 s/d 2026		Realisasi Capaian Kinerja RPJMD s/d RKPD Tahun Lalu (2022)		Target Kinerja dan Anggaran RKPD Tahun Berjalan yang dievaluasi (2023)		Realisasi Kinerja Pada Triwulan				Realisasi Capaian Kinerja dan Anggaran RKPD yang Dievaluasi (2023)		Realisasi Kinerja dan Anggaran RPJMD s/d Tahun 2023 (Akhir Tahun Pelaksanaan RKPD)		Tingkat Capaian Kinerja dan Realisasi Anggaran RPJMD s/d Tahun 2023		Perangkat Daerah Penanggung Jawab	Keterangan
											I		II									
		1.02.01.21.05.2.03.01	Bimbingan Teknis dan Supervisi Pengembangan dan Pelaksanaan Upaya Kesehatan Bersumber Daya Masyarakat (UKBM)	Jumlah Dokumen Hasil Bimbingan Teknis dan Supervisi Upaya Kesehatan Bersumber Daya Masyarakat (UKBM)Jumlah Dokumen Promosi Kesehatan, Advokasi, Kemitraan dan Pemberdayaan Masyarakat		0.00	69,00	10,800,000.00	0 dokumen 0 dokumen	75,200,000.00	0 dokumen 0 dokumen	0.00	0 dokumen 0 dokumen	62,157,000.00	0 dokumen 0 dokumen	62,157,000.00	690	72,957,000.00		0.00		--Realisasi belanja s/d tw 2 belum ada realisasi Realisasi Kinerja : -Realisasi belanja s/d tw 2 62.157.000Realisasi Kinerja : -
		1.02.01.22	PUSKESMAS WATULIMO			0.00		1,594,738,972.00		3,129,552,500.00		223,527,310.00		103,692,500.00		327,219,810.00		1,921,958,782.00		0.00		
1		1.02.01.22.01	PROGRAM PENUNJANG URUSAN PEMERINTAHAN DAERAH KABUPATEN/KOTA			0.00		1,276,716,472.00	100,00 %100,00 %100,00 %	2,310,000,000.00	25,00 %25,00 %82,86 %	223,527,310.00	25,00 %25,00 %98,50 %	0.00	50,00 %50,00 %181,36 %	223,527,310.00	50,00 %50,00 %181,36 %	1,500,243,782.00	277,78infinf	0.00		1/4*1001/4*100TRealisasi tercpai 82,86%1575752460/1901760765*1001/4*100 = 25%1/4*100 = 25%Terealisasi tercapai 98,5 %431709937077/4378686870.77 *100
		1.02.01.22.01.2.10	Peningkatan Pelayanan BLUD	Persentase Puskesmas melaksanakan SPM BLUD sesuai ketentuan		0.00		1,276,716,472.00	100,00 .%	2,310,000,000.00	9.68 %	223,527,310.00	0.00 %	0.00	9.68 %	223,527,310.00	9.68 %	1,500,243,782.00		0.00		Realisasi tercapai 9,68% 223527310/2310000000 *100untuk capaian TW 2 masih belum dilakukan rekap SPM BLUD
		1.02.01.22.01.2.10.01	Pelayanan dan Penunjang Pelayanan BLUD	Jumlah BLUD yang Menyediakan Pelayanan dan Penunjang Pelayanan		0.00	1,00	1,276,716,472.00	1 UnitKerja	2,310,000,000.00	0 UnitKerja	223,527,310.00	0 UnitKerja	0.00	0 UnitKerja	223,527,310.00	1	1,500,243,782.00		0.00		Dokumen dilaksanakan 1 Tahun sekaliDokumen dilaksanakan 1 Tahun sekali, untuk TW 2 masih belum bisa direkap
2		1.02.01.22.02	PROGRAM PEMENUHAN UPAYA KESEHATAN PERORANGAN DAN UPAYA KESEHATAN MASYARAKAT			0.00		261,960,000.00	4,17 perkelahiranhidup160,00 - 51,00 - 95,83 %87,50 %	662,140,000.00	4,10 perkelahiranhidup0,00 -0,00 - 27,53 %57,41 %	0.00	0,00 perkelahiranhidup198,00 - 2,68 - 27,53 %57,41 %	49,737,500.00	4,10 perkelahiranhidup198,00 - 2,68 - 55,06 %114,82 %	49,737,500.00	4,10 perkelahiranhidup198,00 - 2,68 - 55,06 %114,82 %	311,697,500.00	22,78infinfinfinf	0.00		4,1 per 10002/487*1000, terdapat 2 kematian bayi0/505*100.000 = 0Tidak ada kematian ibu0/37355*100.000 = 0 Tidak ada angka kesakitan DBD masih tercapai 27,53%Didapat dari Penghitungan aplikasi ASPAKMasih tercapai 57,41 %Didapat dari penghitungan aplikasi ASPAK0 per 10000/487 *1000 , tidak terdapat kematian bayi198 per 100.0001/505 *100.000 =198 terdapat 1 angka kematian ibu1/37355 *100.000 = 2,68 %Terdapat 1 angka kesakitan DBDmasih tercapai 27,53%Didapat dari penghitungan di aplikasi ASPAKMasih tercapai 57,41%Didapat dari penghitungan di aplikasi ASPAK

Nomor Urut Program Prioritas	Sasaran Pembangunan Daerah	Kode	Urusan/Bidang Urusan Pemerintahan Daerah dan Program/Kegiatan	Indikator Kinerja Program (outcome) / Kegiatan (output)	Target RPJMD pada tahun 2021 s/d 2026		Realisasi Capaian Kinerja RPJMD s/d RKPD Tahun Lalu (2022)		Target Kinerja dan Anggaran RKPD Tahun Berjalan yang dievaluasi (2023)		Realisasi Kinerja Pada Triwulan				Realisasi Capaian Kinerja dan Anggaran RKPD yang Dievaluasi (2023)		Realisasi Kinerja dan Anggaran RPJMD s/d Tahun 2023 (Akhir Tahun Pelaksanaan RKPD)		Tingkat Capaian Kinerja dan Realisasi Anggaran RPJMD s/d Tahun 2023		Perangkat Daerah Penanggung Jawab	Keterangan
											I		II									
		1.02.01.22.02.2.02	Penyediaan Layanan Kesehatan untuk UKM dan UKP Rujukan Tingkat Daerah Kabupaten/Kota	Persentase Anak Usia Pendidikan Dasar Yang Mendapatkan Pelayanan Kesehatan Sesuai StandarPersentase Bayi Baru Lahir Mendapatkan Pelayanan Kesehatan Bayi Baru Lahir Sesuai StandarPersentase Capaian SPM Di Puskesmas Sesuai KetentuanPersentase Ibu Bersalin Mendapatkan Pelayanan Persalinan Sesuai StandarPersentase Ibu Hamil Mendapatkan Pelayanan Kesehatan Ibu Hamil Sesuai StandarPersentase Pelayanan Kesehatan Balita sesuai StandarPersentase Warga Negara Dengan Gangguan Jiwa Berat Yang Terlayani KesehatanPersentase Warga Negara Dengan Resiko Terinfeksi Virus Yang Melemahkan Daya Tahan Tubuh Manusia (Human Immunodeficiency Virus) Yang Mendapatkan Layanan KesehatanPersentase Warga Negara Penderita Diabetes Mellitus Yang Mendapatkan		0.00		261,960,000.00	99,82 .%100,00 .%100,00 .%98,35 .%89,58 .%77,58 .%77,50 .%98,00 .%77,50 .%75,00 .%100,00 .%68,56 .%77,50 .%	662,140,000.00	100.00 %20.32 %8.30 %19.60 %19.22 %96.28 %81.02 %27.20 %58.93 %26.64 %66.67 %16.67 %22.96 %	0.00	0.00 %15.40 %8.30 %14.90 %14.60 %14.10 %100.00 %30.60 %58.60 %22.20 %14.50 %29.50 %19.90 %	49,737,500.00	100 %35.72 %16.6 %34.5 %33.82 %110.38 %181.02 %57.8 %117.53 %48.84 %81.17 %46.17 %42.86 %	49,737,500.00	100 %35.72 %16.6 %34.5 %33.82 %110.38 %181.02 %57.8 %117.53 %48.84 %81.17 %46.17 %42.86 %	311,697,500.00		0.00		Realisasi sudah tercapai 100 % karena pada Anak Usia Pendidikan Dasar yang Mendapat Pelayanan Kesehatan Sesuai Standar sudah dilakukan sesuai dengan target yaitu total capain/total target*100 (3604/3604*100)Realisasi masih tercapai 20,32 % Jumlah bayi lahir per jumlah seluruh bayi lahir *100 = 99/487 *100Realisasi masih 8,3% karena indikator SPM yang masih terpenuhi 100% hanya 1 indikator Jumlah SPM / Jumlah seluruh SPM *100 = 1/12 *100Realisasi masih tercapai 19,60 % Jumlah ibu bersalin per jumlah seluruh ibu bersalin *100 = 99/505*100Realisasi masih tercapai 19,22% Jumlah ibu bersalin per jumlah seluruh ibu bersalin *100 = 99/515*100Realisasi masih tercapai 96,28% Jumlah Pelayanan Kesehatan Balita sesuai Standarper jumlah seluruh iPelayanan Kesehatan Balita sesuai Standar*100 = 6259/6501*100Realisasi masih tercapai 81,02% Jumlah Gangguan Jiwa Berat Yang Terlayani Kesehatan per jumlah seluruh Gangguan Jiwa Berat Yang Terlayani Kesehatan*100 = 158/195*100Realisasi masih tercapai 27,2% Jumlah Resiko Terinfeksi Virus Yang Melemahkan Daya Tahan Tubuh Manusia (Human Immunodeficiency Virus) Yang Mendapatkan
		1.02.01.22.02.2.02.01	Pengelolaan Pelayanan Kesehatan Ibu Hamil	Jumlah Ibu Hamil yang Mendapatkan Pelayanan Kesehatan Sesuai Standar		0.00	96,00	8,287,500.00	511 Orang	46,280,000.00	515 Orang	0.00	75 Orang	4,025,000.00	590 Orang	4,025,000.00	686	12,312,500.00		0.00		Realisasi anggaran 0% karena dana belum turun4025000/46280000*100 = 8,7%Jumlah pelayanan ibu hamil masih sampai bulan Mei, karena untuk bulan Juni masih belum bisa di rekap
		1.02.01.22.02.2.02.04	Pengelolaan Pelayanan Kesehatan Balita	Jumlah Balita yang Mendapatkan Pelayanan Kesehatan Sesuai Standar		0.00	597,00	5,595,000.00	149 orang	900,000.00	0 orang	0.00	306 orang	0.00	306 orang	0.00	903	5,595,000.00		0.00		-Realisasi anggaran masih 0% karena anggaran belum disahkan yang pergeseran sehingga belum bisa direalisasikanTW 2 masih sampai Bulan Mei untuk Bulan juni masih belum direkap

Nomor Urut Program Prioritas	Sasaran Pembangunan Daerah	Kode	Urusan/Bidang Urusan Pemerintahan Daerah dan Program/Kegiatan	Indikator Kinerja Program (outcome) / Kegiatan (output)	Target RPJMD pada tahun 2021 s/d 2026		Realisasi Capaian Kinerja RPJMD s/d RKPD Tahun Lalu (2022)		Target Kinerja dan Anggaran RKPD Tahun Berjalan yang dievaluasi (2023)		Realisasi Kinerja Pada Triwulan				Realisasi Capaian Kinerja dan Anggaran RKPD yang Dievaluasi (2023)		Realisasi Kinerja dan Anggaran RPJMD s/d Tahun 2023 (Akhir Tahun Pelaksanaan RKPD)		Tingkat Capaian Kinerja dan Realisasi Anggaran RPJMD s/d Tahun 2023		Perangkat Daerah Penanggung Jawab	Keterangan
											I		II									
		1.02.01.22.02.2.02.05	Pengelolaan Pelayanan Kesehatan pada Usia Pendidikan Dasar	Jumlah Anak Usia Pendidikan Dasar yang Mendapatkan Pelayanan Kesehatan Sesuai Standar		0.00	3.659,00	14,012,500.00	3.587 orang	15,750,000.00	0 orang	0.00	0 orang	0.00	0 orang	0.00	3659	14,012,500.00		0.00		-Realisasi anggaran masih 0% karena anggaran belum disahkan yang pergeseran sehingga belum bisa direalisasikan, Program Pembelajaran Baru untuk sekolah Dsar masih Bulan Agustus sehingga capaian masih 0 di TW 2
		1.02.01.22.02.2.02.06	Pengelolaan Pelayanan Kesehatan pada Usia Produktif	Jumlah Penduduk Usia Produktif yang Mendapatkan Pelayanan Kesehatan Sesuai Standar		0.00	0,00	0.00	24.448 orang	4,200,000.00	0 orang	0.00	4.844 orang	0.00	4.844 orang	0.00	4844	0.00		0.00		-Realisasi anggaran masih 0% karena anggaran belum disahkan yang pergeseran sehingga belum bisa direalisasikan
		1.02.01.22.02.2.02.07	Pengelolaan Pelayanan Kesehatan pada Usia Lanjut	Jumlah Penduduk Usia Lanjut yang Mendapatkan Pelayanan Kesehatan Sesuai Standar		0.00	5.208,00	17,950,000.00	5.411 Orang	7,000,000.00	0 Orang	0.00	1.546 Orang	0.00	1.546 Orang	0.00	6754	17,950,000.00		0.00		Belum dilaksanakan karena belum disesuaikan dengan pemetaan DAK non fisik tahun 2023Realisasi anggaran masih 0% karena anggaran belum disahkan yang pergeseran sehingga belum bisa direalisasikan
		1.02.01.22.02.2.02.10	Pengelolaan Pelayanan Kesehatan Orang dengan Gangguan Jiwa Berat	Jumlah Orang yang Mendapatkan Pelayanan Kesehatan Orang dengan Gangguan Jiwa Berat Sesuai Standar		0.00	0,00	0.00	55 orang	10,350,000.00	0 orang	0.00	221 orang	0.00	221 orang	0.00	221	0.00		0.00		-Realisasi anggaran masih 0% karena anggaran belum disahkan yang pergeseran sehingga belum bisa direalisasikan
		1.02.01.22.02.2.02.11	Pengelolaan Pelayanan Kesehatan Orang Terduga Tuberkulosis	Jumlah Orang Terduga Menderita Tuberkulosis yang Mendapatkan Pelayanan Sesuai Standar		0.00	6,00	3,780,000.00	207 orang	600,000.00	0 orang	0.00	30 orang	0.00	30 orang	0.00	36	3,780,000.00		0.00		-Realisasi anggaran masih 0% karena anggaran belum disahkan yang pergeseran sehingga belum bisa direalisasikan
		1.02.01.22.02.2.02.13	Pengelolaan Pelayanan Kesehatan bagi Penduduk pada Kondisi Kejadian Luar Biasa (KLB)	Jumlah Dokumen Hasil Pengelolaan Pelayanan Kesehatan bagi Penduduk pada Kondisi Kejadian Luar Biasa (KLB) Sesuai Standar		0.00	0,00	46,520,000.00	1 Dokumen	0.00	0 Dokumen	0.00	0 Dokumen	0.00	0 Dokumen	0.00	0	46,520,000.00		0.00		Belum dilaksanakan karena belum disesuaikan dengan pemetaan DAK non fisik tahun 2023Belum dilaksanakan karena belum disesuaikan dengan pemetaan DAK non fisik Tahun 2023
		1.02.01.22.02.2.02.15	Pengelolaan Pelayanan Kesehatan Gizi Masyarakat	Jumlah Dokumen Hasil Pengelolaan Pelayanan Kesehatan Gizi Masyarakat		0.00	225,00	54,445,000.00	3 Dokumen	261,697,500.00	0 Dokumen	0.00	1 Dokumen	2,250,000.00	1 Dokumen	2,250,000.00	226	56,695,000.00		0.00		Belum dilaksanakan karena belum disesuaikan dengan pemetaan DAK non fisik tahun 2023; Dokumen akan dilaksanakan di TW 2, TW 3, TW 4, Dokumen disusun 1 Tahun sekali2250000/261.697.500 *100=0,86%1 Dokumen hasil pengelolaan Kesehatan Gizi Masyarakat
		1.02.01.22.02.2.02.16	Pengelolaan Pelayanan Kesehatan Kerja dan Olahraga	Jumlah Dokumen Hasil Pengelolaan Pelayanan Kesehatan Kerja dan Olahraga		0.00	4,00	2,562,500.00	2 dokumen	3,150,000.00	0 dokumen	0.00	0 dokumen	0.00	0 dokumen	0.00	4	2,562,500.00		0.00		-Belum dilaksanakan karena belum disesuaikan dengan pemetaan DAK non fisik Tahun 2023

Nomor Urut Program Prioritas	Sasaran Pembangunan Daerah	Kode	Urusan/Bidang Urusan Pemerintahan Daerah dan Program/Kegiatan	Indikator Kinerja Program (outcome) / Kegiatan (output)	Target RPJMD pada tahun 2021 s/d 2026		Realisasi Capaian Kinerja RPJMD s/d RKPD Tahun Lalu (2022)		Target Kinerja dan Anggaran RKPD Tahun Berjalan yang dievaluasi (2023)		Realisasi Kinerja Pada Triwulan				Realisasi Capaian Kinerja dan Anggaran RKPD yang Dievaluasi (2023)		Realisasi Kinerja dan Anggaran RPJMD s/d Tahun 2023 (Akhir Tahun Pelaksanaan RKPD)		Tingkat Capaian Kinerja dan Realisasi Anggaran RPJMD s/d Tahun 2023		Perangkat Daerah Penanggung Jawab	Keterangan
											I		II									
		1.02.01.22.02.2.02.17	Pengelolaan Pelayanan Kesehatan Lingkungan	Jumlah Dokumen Hasil Pengelolaan Pelayanan Kesehatan Lingkungan		0.00	102,53	17,012,500.00	3 dokumen	3,000,000.00	0 dokumen	0.00	0 dokumen	0.00	0 dokumen	0.00	102.529	17,012,500.00		0.00		-Belum dilaksanakan karena belum disesuaikan dengan pemetaan DAK non fisik Tahun 2023
		1.02.01.22.02.2.02.18	Pengelolaan Pelayanan Promosi Kesehatan	Jumlah Dokumen Hasil Pengelolaan Pelayanan Promosi Kesehatan		0.00	1,00	14,743,000.00	3 dokumen	39,257,500.00	0 dokumen	0.00	0 dokumen	0.00	0 dokumen	0.00	1	14,743,000.00		0.00		-Belum dilaksanakan karena belum disesuaikan dengan pemetaan DAK non fisik Tahun 2023
		1.02.01.22.02.2.02.20	Pengelolaan Surveilans Kesehatan	Jumlah Dokumen Hasil Pengelolaan Surveilans Kesehatan		0.00	2,00	18,830,000.00	3 dokumen	1,125,000.00	0 dokumen	0.00	0 dokumen	0.00	0 dokumen	0.00	2	18,830,000.00		0.00		-Belum dilaksanakan karena belum disesuaikan dengan pemetaan DAK non fisik Tahun 2023
		1.02.01.22.02.2.02.25	Pelayanan Kesehatan Penyakit Menular dan Tidak Menular	Jumlah Dokumen Hasil Pelayanan Kesehatan Penyakit Menular dan Tidak Menular		0.00	1,00	24,687,500.00	13 Dokumen	86,600,000.00	3 Dokumen	0.00	3 Dokumen	29,575,000.00	6 Dokumen	29,575,000.00	7	54,262,500.00		0.00		Belum dilaksanakan karena belum disesuaikan dengan pemetaan DAK non fisik tahun 2023; Dokumen Tribulan 1; Program DM; Program Hipertensi; Program ISPA29575000/86.600.000* 100 = 34,15%Dokumen Tribulan 2 : 1. Program Diare 2. Program HIV 3. Program DBD
		1.02.01.22.02.2.02.33	Operasional Pelayanan Puskesmas	Jumlah Dokumen Operasional Pelayanan Puskesmas		0.00	59,28	33,534,500.00	1 Dokumen	178,405,000.00	1 Dokumen	0.00	1 Dokumen	13,887,500.00	2 Dokumen	13,887,500.00	61.28101	47,422,000.00		0.00		Belum dilaksanakan karena belum disesuaikan dengan pemetaan DAK non fisik tahun 202313887500/178405000 *100= 7,8%Dokumen Operasional Pelayanan Puskesmas
		1.02.01.22.02.2.02.36	Investigasi Awal Kejadian Tidak Diharapkan (Kejadian Ikutan Pasca Imunisasi dan Pemberian Obat Massal)	Jumlah Laporan Hasil Investigasi Awal Kejadian Tidak Diharapkan (Kejadian Ikutan Pasca Imunisasi dan Pemberian Obat Massal)		0.00	0,00	0.00	0 laporan	450,000.00	0 laporan	0.00	0 laporan	0.00	0 laporan	0.00	0	0.00		0.00		-Belum dilaksanakan karena belum disesuaikan dengan pemetaan DAK non fisik Tahun 2023
		1.02.01.22.02.2.02.39	Pengelolaan Pelayanan Kesehatan Dasar Melalui Pendekatan Keluarga	Jumlah Keluarga Yang Sudah Dikunjungi dan Diintervensi Masalah Kesehatannya Oleh Tenaga Kesehatan Puskesmas		0.00	0,00	0.00	11.987 Keluarga	0.00	11.987 Keluarga	0.00	2.497 Keluarga	0.00	14.484 Keluarga	0.00	14484	0.00		0.00		Realisasi anggaran 0% karena dana belum turunRealisasi anggaran masih 0% karena anggaran belum disahkan yang pergeseran sehingga belum bisa direalisasikan
		1.02.01.22.02.2.02.42	Pengelolaan pelayanan kesehatan Malaria	Jumlah orang yang mendapatkan pelayanan kesehatan malaria		0.00	0,00	0.00	2 orang	3,375,000.00	0 orang	0.00	0 orang	0.00	0 orang	0.00	0	0.00		0.00		-Belum dilaksanakan karena belum disesuaikan dengan pemetaan DAK non fisik Tahun 2023
3		1.02.01.22.03	PROGRAM PENINGKATAN KAPASITAS SUMBER DAYA MANUSIA KESEHATAN			0.00		53,500,000.00	92,00 %	0.00	20,78 %	0.00	60,49 %	0.00	81,27 %	0.00	81,27 %	53,500,000.00	451,50	0.00		kebutuhan SDM KURANG 20.78 %= 16/77*100Kebutuhan SDMK sebesar 60,49% = 49/81*100

Nomor Urut Program Prioritas	Sasaran Pembangunan Daerah	Kode	Urusan/Bidang Urusan Pemerintahan Daerah dan Program/Kegiatan	Indikator Kinerja Program (outcome) / Kegiatan (output)	Target RPJMD pada tahun 2021 s/d 2026		Realisasi Capaian Kinerja RPJMD s/d RKPD Tahun Lalu (2022)		Target Kinerja dan Anggaran RKPD Tahun Berjalan yang dievaluasi (2023)		Realisasi Kinerja Pada Triwulan				Realisasi Capaian Kinerja dan Anggaran RKPD yang Dievaluasi (2023)		Realisasi Kinerja dan Anggaran RPJMD s/d Tahun 2023 (Akhir Tahun Pelaksanaan RKPD)		Tingkat Capaian Kinerja dan Realisasi Anggaran RPJMD s/d Tahun 2023		Perangkat Daerah Penanggung Jawab	Keterangan
											I		II									
		1.02.01.22.03.2.02	Perencanaan Kebutuhan dan Pendayagunaan Sumber Daya Manusia Kesehatan untuk UKP dan UKM di Wilayah Kabupaten/Kota	Persentase Perencanaan Kebutuhan dan Pendayagunaan Sumberdaya Manusia Kesehatan Untuk UKP Yang Terpenuhi		0.00		53,500,000.00	100,00 .%	0.00	20.78 %	0.00	14.81 %	0.00	35.59 %	0.00	35.59 %	53,500,000.00		0.00		Realisasi kebutuhan 20,78%Jumlah Kebutuhan dan Pendayagunaan Sumberdaya Manusia Kesehatan Untuk UKP Yang Terpenuhi / Jumlah seluruh Kebutuhan dan Pendayagunaan Sumberdaya Manusia Kesehatan Untuk UKP Yang Terpenuhi=16/77*100Realisasi kebutuhan 14,81%Jumlah kebutuhan dan pendayagunaan Sumber Daya Manusia Kesehatan untuk UKP yang terpenuhi
		1.02.01.22.03.2.02.02	Pemenuhan Kebutuhan Sumber Daya Manusia Kesehatan Sesuai Standar	Jumlah Sumber Daya Manusia Kesehatan yang Memenuhi Standar di Fasilitas Pelayanan Kesehatan (Fasyankes)		0.00	0,00	53,500,000.00	4 Orang	0.00	3 Orang	0.00	0 Orang	0.00	3 Orang	0.00	3	53,500,000.00		0.00		Belum dilaksanakan karena belum disesuaikan dengan pemetaan DAK non fisik tahun 2023Belum dilaksanakan karena belum disesuaikan dengan pemetaan DAK non fisik Tahun 2023
4		1.02.01.22.05	PROGRAM PEMBERDAYAAN MASYARAKAT BIDANG KESEHATAN			0.00		2,562,500.00	18,00 %	157,412,500.00	20,83 %	0.00	20,83 %	53,955,000.00	41,66 %	53,955,000.00	41,66 %	56,517,500.00	231,44	0.00		Realisasi sudah tercapai 20,832497/11987*100Realisasi sudah tercapai 20,832497/11987*100
		1.02.01.22.05.2.01	Advokasi, Pemberdayaan, Kemitraan, Peningkatan Peran serta Masyarakat dan Lintas Sektor Tingkat Daerah Kabupaten/Kota	Persentase Kecamatan Yang Telah Mempunyai Regulasi Gerakan Masyarakat Hidup Bersih dan SehatPersentase Peningkatan Tingkat Kemandirian Poskestren Yang Didampingi		0.00		0.00	65,00 .%65,00 .%	89,662,500.00	100.00 %100.00 %	0.00	100.00 %100.00 %	53,955,000.00	200 %200 %	53,955,000.00	200 %200 %	53,955,000.00		0.00		Realisasi sudah tercapai 100%Jumlah regulasi germas / jumlah seluruh regulasi germas * 100 = 1/1 *100 Realisasi sudah tercapai 100%Jumlah poskestren/ jumlah seluruh poskestren* 100 = 1/1 *100 Realisasi sudah tercapai 100%Jumlah Regulasi Germas / Jumlah Seluruh Regulasi Germas *100 = 1/1*100Realisasi sudah tercapai 100%Jumlah POSKESTREN / Jumlah Seluruh POSKESTREN *100 = 1/1*100
		1.02.01.22.05.2.01.01	Peningkatan Upaya Promosi Kesehatan, Advokasi, Kemitraan dan Pemberdayaan Masyarakat	Jumlah Dokumen Promosi Kesehatan, Advokasi, Kemitraan dan Pemberdayaan Masyarakat		0.00	0,00	0.00	4 Dokumen	89,662,500.00	1 Dokumen	0.00	1 Dokumen	53,955,000.00	2 Dokumen	53,955,000.00	2	53,955,000.00		0.00		Realisasi anggaran 0% karena dana belum turun; Dokumen Pemberdayaan Upaya Kesehatan berbazis Masyarakat53955000/89662500*100 = 60,2%Dokumen Promosi Kesehatan
		1.02.01.22.05.2.03	Pengembangan dan Pelaksanaan Upaya Kesehatan Bersumber Daya Masyarakat (UKBM) Tingkat Daerah Kabupaten/Kota	0		0.00		2,562,500.00	0,00 .0	67,750,000.00	0.00 0	0.00	0.00 0	0.00	0 0	0.00	0 0	2,562,500.00		0.00		--

Nomor Urut Program Prioritas	Sasaran Pembangunan Daerah	Kode	Urusan/Bidang Urusan Pemerintahan Daerah dan Program/Kegiatan	Indikator Kinerja Program (outcome) / Kegiatan (output)	Target RPJMD pada tahun 2021 s/d 2026		Realisasi Capaian Kinerja RPJMD s/d RKPD Tahun Lalu (2022)		Target Kinerja dan Anggaran RKPD Tahun Berjalan yang dievaluasi (2023)		Realisasi Kinerja Pada Triwulan				Realisasi Capaian Kinerja dan Anggaran RKPD yang Dievaluasi (2023)		Realisasi Kinerja dan Anggaran RPJMD s/d Tahun 2023 (Akhir Tahun Pelaksanaan RKPD)		Tingkat Capaian Kinerja dan Realisasi Anggaran RPJMD s/d Tahun 2023		Perangkat Daerah Penanggung Jawab	Keterangan
											I		II									
		1.02.01.22.05.2.03.01	Bimbingan Teknis dan Supervisi Pengembangan dan Pelaksanaan Upaya Kesehatan Bersumber Daya Masyarakat (UKBM)	Jumlah Dokumen Hasil Bimbingan Teknis dan Supervisi Upaya Kesehatan Bersumber Daya Masyarakat (UKBM)		0.00	66,00	2,562,500.00	2 dokumen	67,750,000.00	0 dokumen	0.00	0 dokumen	0.00	0 dokumen	0.00	66	2,562,500.00		0.00		-Belum dilaksanakan karena belum disesuaikan dengan pemetaan DAK non fisik Tahun 2023
		1.02.01.23	PUSKESMAS SLAWE			0.00		1,650,709,272.00		3,275,855,500.00		272,903,326.00		604,085,671.00		876,988,997.00		2,527,698,269.00		0.00		
1		1.02.01.23.01	PROGRAM PENUNJANG URUSAN PEMERINTAHAN DAERAH KABUPATEN/KOTA			0.00		1,177,043,372.00	100,00 %100,00 %100,00 %	2,340,030,000.00	25,00 %25,00 %75,00 %	272,903,326.00	25,00 %25,00 %75,00 %	468,615,671.00	50,00 %50,00 %150,00 %	741,518,997.00	50,00 %50,00 %150,00 %	1,918,562,369.00	277,78inf inf	0.00		1/4*100Realisasi tercapai 25 % karena masih ada 1 Dokumen Perencanaan, Penganggaran, dan Evaluasi Kinerja dengan perhitungan persentase (1/4*100) yaitu RUK 2023 Nilai Persentase aset dalam kondisi baik adalah 75% dengan perhitungan (Jumlah aset baik/jumlah seluruh aset *100 = 610/813*100)1/4*100Realisasi tercapai 25 % karena masih ada 1 Dokumen Perencanaan, Penganggaran, dan Evaluasi Kinerja dengan perhitungan persentase (1/4*100) yaitu RUK 2023 Nilai Persentase aset dalam kondisi baik adalah 75% dengan perhitungan (Jumlah aset baik/jumlah seluruh aset *100 = 610/813*100)
		1.02.01.23.01.2.10	Peningkatan Pelayanan BLUD	Persentase Puskesmas melaksanakan SPM BLUD sesuai ketentuan		0.00		1,177,043,372.00	100,00 .%	2,340,030,000.00	31.31 %	272,903,326.00	27.69 %	468,615,671.00	59 %	741,518,997.00	59 %	1,918,562,369.00		0.00		Realisasi SPM BLUD yang melaksanakan sesuai ketentuan adalah 31,31% yang mana perhitungannya adalah total capaian/total target*100 (12844/44214*100) karena pada Pelayanan kesehatan bayi baru lahir Sesuai Standar masih tercapai 6,43%, Pelayanan kesehatan ibu hamil Sesuai Standar masih tercapai 13,44 % Pelayanan kesehatan ibu bersalin Sesuai Standar masih tercapai 13,51 dan Pelayanan Kesehatan penderita masih tercapai 15,71 %Realisasi SPM BLUD yang melaksanakan sesuai ketentuan adalah 27,69 % yang mana perhitungannya adalah total capaian/total target*100 (12252/44252*100)
		1.02.01.23.01.2.10.01	Pelayanan dan Penunjang Pelayanan BLUD	Jumlah BLUD yang Menyediakan Pelayanan dan Penunjang Pelayanan		0.00	2,00	1,177,043,372.00	1 UnitKerja	2,340,030,000.00	0 UnitKerja	272,903,326.00	0 UnitKerja	468,615,671.00	0 UnitKerja	741,518,997.00	2	1,918,562,369.00		0.00		Dokumen di susun pada akhir tahunDokumen disusu pada akhir tahun

Nomor Urut Program Prioritas	Sasaran Pembangunan Daerah	Kode	Urusan/Bidang Urusan Pemerintahan Daerah dan Program/Kegiatan	Indikator Kinerja Program (outcome) / Kegiatan (output)	Target RPJMD pada tahun 2021 s/d 2026		Realisasi Capaian Kinerja RPJMD s/d RKPD Tahun Lalu (2022)		Target Kinerja dan Anggaran RKPD Tahun Berjalan yang dievaluasi (2023)		Realisasi Kinerja Pada Triwulan				Realisasi Capaian Kinerja dan Anggaran RKPD yang Dievaluasi (2023)		Realisasi Kinerja dan Anggaran RPJMD s/d Tahun 2023 (Akhir Tahun Pelaksanaan RKPD)		Tingkat Capaian Kinerja dan Realisasi Anggaran RPJMD s/d Tahun 2023		Perangkat Daerah Penanggung Jawab	Keterangan
											I		II									
2		1.02.01.23.02	PROGRAM PEMENUHAN UPAYA KESEHATAN PERORANGAN DAN UPAYA KESEHATAN MASYARAKAT			0.00		419,665,900.00	4,17 perkelahiranhidup160,00 - 51,00 - 95,83 %87,50 %	797,050,500.00	4,17 perkelahiranhidup0,00 -0,00 - 75,00 %75,00 %	0.00	9,09 perkelahiranhidup0,00 -17,43 - 75,00 %75,00 %	102,920,000.00	13,26 perkelahiranhidup0,00 -17,43 - 150,00 %150,00 %	102,920,000.00	13,26 perkelahiranhidup0,00 -17,43 - 150,00 %150,00 %	522,585,900.00	73,67nanin finfinf	0.00		Angka kematian bayi melebihi target kinerja dengan persentase 6,06 % karena ada 2 kasus kematian bayi dengan perhitungan persentase (2/330*1000)Tidak ada kasus Angka Kematian Ibu pada tribulan 1 Dengan perhitungan jumlah kasus kematian ibu / jumlah target ibu hamil x 100.000 (0/365*100.000)Tidak ada kasus angka kesakitan DBD pada tribulan 1Dengan perhitungan jumlah kasus/ jumlah penduduk x 100.000 (0/28.689*100.000)Nilai Puskesmas memiliki alat kesehatan sesuai standart adalah 75% Dengan perhitungan jumlah aset baik/jumlah keseluruhan aset x 100 (610/813*100) dari aplikasi aspakNilai Puskesmas memiliki sarana dan prasarana sesuai standart adalah 75% Dengan perhitungan jumlah aset baik/jumlah keseluruhan aset x 100 (610/813*100) dari aplikasi aspakAngka kematian bayi melebihi target kinerja dengan persentase 9,09 % karena ada 3 kasus kematian bayi dengan perhitungan persentase (3/330*1000)Tidak ada kasus Angka Kematian Ibu pada tribulan 2Dengan perhitungan jumlah kasus kematian ibu / jumlah target ibu hamil x 100.000 (0/365*100.000)Ada 5 kasus angka kesakitan DBD pada tribulan 2 yaitu dengan persentase 17,43

Nomor Urut Program Prioritas	Sasaran Pembangunan Daerah	Kode	Urusan/Bidang Urusan Pemerintahan Daerah dan Program/Kegiatan	Indikator Kinerja Program (outcome) / Kegiatan (output)	Target RPJMD pada tahun 2021 s/d 2026		Realisasi Capaian Kinerja RPJMD s/d RKPD Tahun Lalu (2022)		Target Kinerja dan Anggaran RKPD Tahun Berjalan yang dievaluasi (2023)		Realisasi Kinerja Pada Triwulan				Realisasi Capaian Kinerja dan Anggaran RKPD yang Dievaluasi (2023)		Realisasi Kinerja dan Anggaran RPJMD s/d Tahun 2023 (Akhir Tahun Pelaksanaan RKPD)		Tingkat Capaian Kinerja dan Realisasi Anggaran RPJMD s/d Tahun 2023		Perangkat Daerah Penanggung Jawab	Keterangan
											I		II									
		1.02.01.23.02.2.02	Penyediaan Layanan Kesehatan untuk UKM dan UKP Rujukan Tingkat Daerah Kabupaten/Kota	Persentase Anak Usia Pendidikan Dasar Yang Mendapatkan Pelayanan Kesehatan Sesuai StandarPersentase Bayi Baru Lahir Mendapatkan Pelayanan Kesehatan Bayi Baru Lahir Sesuai StandarPersentase Capaian SPM Di Puskesmas Sesuai KetentuanPersentase Ibu Bersalin Mendapatkan Pelayanan Persalinan Sesuai StandarPersentase Ibu Hamil Mendapatkan Pelayanan Kesehatan Ibu Hamil Sesuai StandarPersentase Pelayanan Kesehatan Balita sesuai StandarPersentase Warga Negara Dengan Gangguan Jiwa Berat Yang Terlayani KesehatanPersentase Warga Negara Dengan Resiko Terinfeksi Virus Yang Melemahkan Daya Tahan Tubuh Manusia (Human Immunodeficiency Virus) Yang Mendapatkan Layanan KesehatanPersentase Warga Negara Penderita Diabetes Mellitus Yang Mendapatkan		0.00		419,665,900.00	99,82 .%100,00 .%100,00 .%98,35 .%89,58 .%77,58 .%77,50 .%98,00 .%77,50 .%75,00 .%100,00 .%68,56 .%77,50 .%	797,050,500.00	100.00 %6.43 %31.31 %13.51 %13.44 %17.53 %90.16 %28.08 %37.19 %15.71 %65.79 %35.98 %29.35 %	0.00	100.00 %38.79 %27.69 %30.00 %28.49 %38.32 %124.59 %33.59 %38.57 %31.42 %43.42 %20.35 %25.04 %	102,920,000.00	200 %45.22 %59 %43.51 %41.93 %55.85 %214.75 %61.67 %75.76 %47.13 %109.21 %56.33 %54.39 %	102,920,000.00	200 %45.22 %59 %43.51 %41.93 %55.85 %214.75 %61.67 %75.76 %47.13 %109.21 %56.33 %54.39 %	522,585,900.00		0.00		Realisasi sudah tercapai 100 % karena pada Anak Usia Pendidikan Dasar yang Mendapat Pelayanan Kesehatan Sesuai Standar sudah dilakukan sesuai dengan target yaitu total capain/total target*100 (3296/3296*100)Realisasi masih tercapai 6,43 % karena Bayi Baru Lahir Mendapatkan Pelayanan Kesehatan Bayi Baru Lahir Sesuai Standar sudah dilakukan sesuai dengan target yaitu total capaian/total target*100 (24/373*100)Realisasi SPM BLUD yang melaksanakan sesuai ketentuan adalah 31,31% yang mana perhitungannya adalah total capaian/total target*100 (12844/44214*100) karena pada Pelayanan kesehatan bayi baru lahir Sesuai Standar masih tercapai 6,43%, Pelayanan kesehatan ibu hamil Sesuai Standar masih tercapai 13,44 % Pelayanan kesehatan ibu bersalin Sesuai Standar masih tercapai 13,51 dan Pelayanan Kesehatan penderita masih tercapai 15,71 %Realisasi masih tercapai 13,51 % karena Ibu Bersalin Mendapatkan Pelayanan Persalinan Sesuai Standar sudah dilakukan sesuai dengan target yaitu total capaian/total target*100 (50/370*100)Realisasi masih tercapai 13,44% karena Ibu Hamil
		1.02.01.23.02.2.02.01	Pengelolaan Pelayanan Kesehatan Ibu Hamil	Jumlah Ibu Hamil yang Mendapatkan Pelayanan Kesehatan Sesuai Standar		0.00	364,00	8,105,250.00	372 Orang	62,005,000.00	50 Orang	0.00	104 Orang	18,950,000.00	154 Orang	18,950,000.00	518	27,055,250.00		0.00		Realisasi masih 0 % karena Dana belum turunRealisasi anggaran pada tribulan 2 adalah sejumlah 30,56 % dari pagu anggaran Sub Kegiatan Pengelolaan Pelayanan Kesehatan Ibu Hamil. Dari realisasi tersebut adalah pelaksaan Kelas Ibu Hamil
		1.02.01.23.02.2.02.04	Pengelolaan Pelayanan Kesehatan Balita	Jumlah Balita yang Mendapatkan Pelayanan Kesehatan Sesuai Standar		0.00	0,00	0.00	1.728 orang	1,050,000.00	0 orang	0.00	969 orang	0.00	969 orang	0.00	969	0.00		0.00		-Realisasi anggaran masih 0 % pada Tribulan 2 karena pada Sub Kegiatan Pengelolaan Pelayanan Kesehatan Balita merupakan Sub Kegiatan baru yang pengesahannya pada bulan juni.

Nomor Urut Program Prioritas	Sasaran Pembangunan Daerah	Kode	Urusan/Bidang Urusan Pemerintahan Daerah dan Program/Kegiatan	Indikator Kinerja Program (outcome) / Kegiatan (output)	Target RPJMD pada tahun 2021 s/d 2026		Realisasi Capaian Kinerja RPJMD s/d RKPD Tahun Lalu (2022)		Target Kinerja dan Anggaran RKPD Tahun Berjalan yang dievaluasi (2023)		Realisasi Kinerja Pada Triwulan				Realisasi Capaian Kinerja dan Anggaran RKPD yang Dievaluasi (2023)		Realisasi Kinerja dan Anggaran RPJMD s/d Tahun 2023 (Akhir Tahun Pelaksanaan RKPD)		Tingkat Capaian Kinerja dan Realisasi Anggaran RPJMD s/d Tahun 2023		Perangkat Daerah Penanggung Jawab	Keterangan
											I		II									
		1.02.01.23.02.2.02.05	Pengelolaan Pelayanan Kesehatan pada Usia Pendidikan Dasar	Jumlah Anak Usia Pendidikan Dasar yang Mendapatkan Pelayanan Kesehatan Sesuai Standar		0.00	3.983,00	5,400,000.00	3.296 orang	18,375,000.00	0 orang	0.00	3.296 orang	0.00	3.296 orang	0.00	7279	5,400,000.00		0.00		-Realisasi anggaran masih 0 % pada Tribulan 2 karena pada Sub Kegiatan Pengelolaan Pelayanan Kesehatan pada Usia Pendidikan Dasar merupakan Sub Kegiatan baru yang pengesahannya pada bulan juni.
		1.02.01.23.02.2.02.06	Pengelolaan Pelayanan Kesehatan pada Usia Produktif	Jumlah Penduduk Usia Produktif yang Mendapatkan Pelayanan Kesehatan Sesuai Standar		0.00	0,00	0.00	19.557 orang	1,400,000.00	0 orang	0.00	10.705 orang	0.00	10.705 orang	0.00	10705	0.00		0.00		-Realisasi anggaran masih 0 % pada Tribulan 2 karena pada Sub Kegiatan Pengelolaan Pelayanan Kesehatan pada Usia Produktif merupakan Sub Kegiatan baru yang pengesahannya pada bulan juni.
		1.02.01.23.02.2.02.07	Pengelolaan Pelayanan Kesehatan pada Usia Lanjut	Jumlah Penduduk Usia Lanjut yang Mendapatkan Pelayanan Kesehatan Sesuai Standar		0.00	5.390,00	43,200,000.00	5.632 Orang	20,250,000.00	2.065 Orang	0.00	3.175 Orang	0.00	5.240 Orang	0.00	10630	43,200,000.00		0.00		Belum dilaksanakan karena belum disesuikan dengan pemetaan DAK Non Fisik Tahun 2023Realisasi anggaran masih 0 % pada Tribulan 2 karena pada Sub Kegiatan Pengelolaan Pelayanan Kesehatan pada Usia Lanjut merupakan Sub Kegiatan baru yang pengesahannya pada bulan juni.
		1.02.01.23.02.2.02.10	Pengelolaan Pelayanan Kesehatan Orang dengan Gangguan Jiwa Berat	Jumlah Orang yang Mendapatkan Pelayanan Kesehatan Orang dengan Gangguan Jiwa Berat Sesuai Standar		0.00	45,00	11,190,000.00	61 orang	9,900,000.00	0 orang	0.00	131 orang	0.00	131 orang	0.00	176	11,190,000.00		0.00		-Realisasi anggaran masih 0 % pada Tribulan 2 karena pada Sub Kegiatan Pengelolaan Pelayanan Kesehatan Orang dengan Gangguan Jiwa Berat merupakan Sub Kegiatan baru yang pengesahannya pada bulan juni.
		1.02.01.23.02.2.02.12	Pengelolaan Pelayanan Kesehatan Orang dengan Risiko Terinfeksi HIV	Jumlah Orang Terduga Menderita HIV yang Mendapatkan Pelayanan Sesuai Standar		0.00	0,00	0.00	381 orang	1,200,000.00	0 orang	0.00	235 orang	0.00	235 orang	0.00	235	0.00		0.00		-Realisasi anggaran masih 0 % pada Tribulan 2 karena pada Sub Kegiatan Pengelolaan Pelayanan Kesehatan Orang dengan Risiko Terinfeksi HIV merupakan Sub Kegiatan baru yang pengesahannya pada bulan juni.
		1.02.01.23.02.2.02.13	Pengelolaan Pelayanan Kesehatan bagi Penduduk pada Kondisi Kejadian Luar Biasa (KLB)	Jumlah Dokumen Hasil Pengelolaan Pelayanan Kesehatan bagi Penduduk pada Kondisi Kejadian Luar Biasa (KLB) Sesuai Standar		0.00	0,00	85,821,250.00	1 Dokumen	0.00	0 Dokumen	0.00	0 Dokumen	0.00	0 Dokumen	0.00	0	85,821,250.00		0.00		Tidak dilaksanakan karena tidak ada dalam pemetaan DAK Non Fisik Tahun 2023Tidak dilaksanakan karena tidak ada dalam pemetaan DAK Non Fisik Tahun 2023

Nomor Urut Program Prioritas	Sasaran Pembangunan Daerah	Kode	Urusan/Bidang Urusan Pemerintahan Daerah dan Program/Kegiatan	Indikator Kinerja Program (outcome) / Kegiatan (output)	Target RPJMD pada tahun 2021 s/d 2026		Realisasi Capaian Kinerja RPJMD s/d RKPD Tahun Lalu (2022)		Target Kinerja dan Anggaran RKPD Tahun Berjalan yang dievaluasi (2023)		Realisasi Kinerja Pada Triwulan				Realisasi Capaian Kinerja dan Anggaran RKPD yang Dievaluasi (2023)		Realisasi Kinerja dan Anggaran RPJMD s/d Tahun 2023 (Akhir Tahun Pelaksanaan RKPD)		Tingkat Capaian Kinerja dan Realisasi Anggaran RPJMD s/d Tahun 2023		Perangkat Daerah Penanggung Jawab	Keterangan
											I		II									
		1.02.01.23.02.2.02.15	Pengelolaan Pelayanan Kesehatan Gizi Masyarakat	Jumlah Dokumen Hasil Pengelolaan Pelayanan Kesehatan Gizi Masyarakat		0.00	0,00	8,088,750.00	3 Dokumen	284,397,000.00	0 Dokumen	0.00	0 Dokumen	2,025,000.00	0 Dokumen	2,025,000.00	0	10,113,750.00		0.00		Realisasi anggaran 0% karena dana belum turundokumen di susun 1 tahun sekaliRealisasi anggaran pada tribulan 2 adalah sejumlah 0,71 % dari pagu anggaran Sub Kegiatan Pengelolaan Pelayanan Kesehatan Gizi Masyarakat. Belum ada realisasi kinerja fisik sebab dokumen gizi di buat pada akhir tahun
		1.02.01.23.02.2.02.16	Pengelolaan Pelayanan Kesehatan Kerja dan Olahraga	Jumlah Dokumen Hasil Pengelolaan Pelayanan Kesehatan Kerja dan Olahraga		0.00	4,00	8,985,000.00	0 dokumen	4,800,000.00	0 dokumen	0.00	0 dokumen	0.00	0 dokumen	0.00	4	8,985,000.00		0.00		-Realisasi anggaran masih 0 % pada Tribulan 2 karena pada Sub Kegiatan Pengelolaan Pelayanan Kesehatan Kerja dan Olahraga merupakan Sub Kegiatan baru yang pengesahannya pada bulan juni.
		1.02.01.23.02.2.02.17	Pengelolaan Pelayanan Kesehatan Lingkungan	Jumlah Dokumen Hasil Pengelolaan Pelayanan Kesehatan Lingkungan		0.00	96,80	18,660,000.00	0 dokumen	3,300,000.00	0 dokumen	0.00	0 dokumen	0.00	0 dokumen	0.00	96.80076	18,660,000.00		0.00		-Realisasi anggaran masih 0 % pada Tribulan 2 karena pada Sub Kegiatan Pengelolaan Pelayanan Kesehatan Lingkungan merupakan Sub Kegiatan baru yang pengesahannya pada bulan juni.
		1.02.01.23.02.2.02.18	Pengelolaan Pelayanan Promosi Kesehatan	Jumlah Dokumen Hasil Pengelolaan Pelayanan Promosi Kesehatan		0.00	1,00	32,915,000.00	0 dokumen	51,912,500.00	0 dokumen	0.00	0 dokumen	0.00	0 dokumen	0.00	1	32,915,000.00		0.00		-Realisasi anggaran masih 0 % pada Tribulan 2 karena pada Sub Kegiatan Pengelolaan Pelayanan Promosi Kesehatan merupakan Sub Kegiatan baru yang pengesahannya pada bulan juni.
		1.02.01.23.02.2.02.20	Pengelolaan Surveilans Kesehatan	Jumlah Dokumen Hasil Pengelolaan Surveilans Kesehatan		0.00	1,00	39,925,650.00	0 dokumen	600,000.00	0 dokumen	0.00	0 dokumen	0.00	0 dokumen	0.00	1	39,925,650.00		0.00		-Realisasi anggaran masih 0 % pada Tribulan 2 karena pada Sub Kegiatan Pengelolaan Surveilans Kesehatan merupakan Sub Kegiatan baru yang pengesahannya pada bulan juni.

Nomor Urut Program Prioritas	Sasaran Pembangunan Daerah	Kode	Urusan/Bidang Urusan Pemerintahan Daerah dan Program/Kegiatan	Indikator Kinerja Program (outcome) / Kegiatan (output)	Target RPJMD pada tahun 2021 s/d 2026		Realisasi Capaian Kinerja RPJMD s/d RKPD Tahun Lalu (2022)		Target Kinerja dan Anggaran RKPD Tahun Berjalan yang dievaluasi (2023)		Realisasi Kinerja Pada Triwulan				Realisasi Capaian Kinerja dan Anggaran RKPD yang Dievaluasi (2023)		Realisasi Kinerja dan Anggaran RPJMD s/d Tahun 2023 (Akhir Tahun Pelaksanaan RKPD)		Tingkat Capaian Kinerja dan Realisasi Anggaran RPJMD s/d Tahun 2023		Perangkat Daerah Penanggung Jawab	Keterangan
											I		II									
		1.02.01.23.02.2.02.25	Pelayanan Kesehatan Penyakit Menular dan Tidak Menular	Jumlah Dokumen Hasil Pelayanan Kesehatan Penyakit Menular dan Tidak Menular		0.00	0,00	69,830,750.00	13 Dokumen	126,475,000.00	8 Dokumen	0.00	8 Dokumen	56,900,000.00	16 Dokumen	56,900,000.00	16	126,730,750.00		0.00		Realisasi anggaran 0% karena dana belum turun5 Dokumen penyakit tidak menular terdiri dari : KTR, Skrining Merokok, Skrining Uspro, Skrining lebih dari 15 tahun dan Skrining ca serviks/payudara3 Dokumen penyakit menular terdiri dari : Sitb, Siha dan Captor 3ERealisasi anggaran 44,99 % pada Tribulan 25 Dokumen penyakit tidak menular terdiri dari : KTR, Skrining Merokok, Skrining Uspro, Skrining lebih dari 15 tahun dan Skrining ca serviks/payudara3 Dokumen penyakit menular terdiri dari : Sitb, Siha dan Captor 3E
		1.02.01.23.02.2.02.33	Operasional Pelayanan Puskesmas	Jumlah Dokumen Operasional Pelayanan Puskesmas		0.00	97,28	87,544,250.00	1 Dokumen	204,486,000.00	1 Dokumen	0.00	0 Dokumen	25,045,000.00	1 Dokumen	25,045,000.00	98.28	112,589,250.00		0.00		Realisasi anggaran 0% karena dana belum turunRealisasi Anggaran pada Tribulan 2 adalah sebesar 12,25% Dokumen di susun pada akhir tahun
		1.02.01.23.02.2.02.36	Investigasi Awal Kejadian Tidak Diharapkan (Kejadian Ikutan Pasca Imunisasi dan Pemberian Obat Massal)	Jumlah Laporan Hasil Investigasi Awal Kejadian Tidak Diharapkan (Kejadian Ikutan Pasca Imunisasi dan Pemberian Obat Massal)		0.00	0,00	0.00	0 laporan	600,000.00	0 laporan	0.00	0 laporan	0.00	0 laporan	0.00	0	0.00		0.00		-Realisasi anggaran masih 0 % pada Tribulan 2 karena pada Sub Kegiatan Investigasi Awal Kejadian Tidak Diharapkan (Kejadian Ikutan Pasca Imunisasi dan Pemberian Obat Massal) merupakan Sub Kegiatan baru yang pengesahannya pada bulan juni.
		1.02.01.23.02.2.02.39	Pengelolaan Pelayanan Kesehatan Dasar Melalui Pendekatan Keluarga	Jumlah Keluarga Yang Sudah Dikunjungi dan Diintervensi Masalah Kesehatannya Oleh Tenaga Kesehatan Puskesmas		0.00	0,00	0.00	336 Keluarga	0.00	0 Keluarga	0.00	0 Keluarga	0.00	0 Keluarga	0.00	0	0.00		0.00		Tidak dilaksanakan karena tidak ada dalam pemetaan DAK Non Fisik Tahun 2023Tidak dilaksanakan karena tidak ada dalam pemetaan DAK Non Fisik Tahun 2023
		1.02.01.23.02.2.02.42	Pengelolaan pelayanan kesehatan Malaria	Jumlah orang yang mendapatkan pelayanan kesehatan malaria		0.00	0,00	0.00	0 orang	6,300,000.00	0 orang	0.00	0 orang	0.00	0 orang	0.00	0	0.00		0.00		-Realisasi anggaran masih 0 % pada Tribulan 2 karena pada Sub Kegiatan Pengelolaan pelayanan kesehatan Malaria merupakan Sub Kegiatan baru yang pengesahannya pada bulan juni.
3		1.02.01.23.03	PROGRAM PENINGKATAN KAPASITAS SUMBER DAYA MANUSIA KESEHATAN			0.00		54,000,000.00	92,00 %	0.00	0,00 %	0.00	0,00 %	0.00	0,00 %	0.00	0,00 %	54,000,000.00	0,00	0.00		Tidak direalisasikan karena tidak ada di pemetaan DAK Non Fisik 2023Tidak direalisasikan karena tidak ada di pemetaan DAK Non Fisik 2023

Nomor Urut Program Prioritas	Sasaran Pembangunan Daerah	Kode	Urusan/Bidang Urusan Pemerintahan Daerah dan Program/Kegiatan	Indikator Kinerja Program (outcome) / Kegiatan (output)	Target RPJMD pada tahun 2021 s/d 2026		Realisasi Capaian Kinerja RPJMD s/d RKPD Tahun Lalu (2022)		Target Kinerja dan Anggaran RKPD Tahun Berjalan yang dievaluasi (2023)		Realisasi Kinerja Pada Triwulan				Realisasi Capaian Kinerja dan Anggaran RKPD yang Dievaluasi (2023)		Realisasi Kinerja dan Anggaran RPJMD s/d Tahun 2023 (Akhir Tahun Pelaksanaan RKPD)		Tingkat Capaian Kinerja dan Realisasi Anggaran RPJMD s/d Tahun 2023		Perangkat Daerah Penanggung Jawab	Keterangan
											I		II									
		1.02.01.23.03.2.02	Perencanaan Kebutuhan dan Pendayagunaan Sumber Daya Manusia Kesehatan untuk UKP dan UKM di Wilayah Kabupaten/Kota	Persentase Perencanaan Kebutuhan dan Pendayagunaan Sumberdaya Manusia Kesehatan Untuk UKP Yang Terpenuhi		0.00		54,000,000.00	100,00 .%	0.00	0.00 %	0.00	0.00 %	0.00	0 %	0.00	0 %	54,000,000.00		0.00		Tidak direalisasikan karena tidak ada di pemetaan DAK Non Fisik 2023Tidak direalisasikan karena tidak ada di pemetaan DAK Non Fisik 2023
		1.02.01.23.03.2.02.02	Pemenuhan Kebutuhan Sumber Daya Manusia Kesehatan Sesuai Standar	Jumlah Sumber Daya Manusia Kesehatan yang Memenuhi Standar di Fasilitas Pelayanan Kesehatan (Fasyankes)		0.00	0,00	54,000,000.00	3 Orang	0.00	0 Orang	0.00	0 Orang	0.00	0 Orang	0.00	0	54,000,000.00		0.00		Tidak dilaksanakan karena tidak ada dalam pemetaan DAK Non Fisik Tahun 2023Tidak dilaksanakan karena tidak ada dalam pemetaan DAK Non Fisik Tahun 2023
4		1.02.01.23.05	PROGRAM PEMBERDAYAAN MASYARAKAT BIDANG KESEHATAN			0.00		0.00	18,00 %	138,775,000.00	8,23 %	0.00	8,63 %	32,550,000.00	16,86 %	32,550,000.00	16,86 %	32,550,000.00	93,67	0.00		Capaian realisai keluarga sehat pada tribulan 1 adalah 8,23 %Dengan perhitungan KK yang di intervensi/ jumlah seluruh KK x 100 (841/10.216*100)Capaian realisai keluarga sehat pada tribulan 2 adalah 8,63 %Dengan perhitungan KK yang di intervensi/ jumlah seluruh KK x 100 (882/10.216*100)
		1.02.01.23.05.2.01	Advokasi, Pemberdayaan, Kemitraan, Peningkatan Peran serta Masyarakat dan Lintas Sektor Tingkat Daerah Kabupaten/Kota	Persentase Kecamatan Yang Telah Mempunyai Regulasi Gerakan Masyarakat Hidup Bersih dan SehatPersentase Peningkatan Tingkat Kemandirian Poskestren Yang Didampingi		0.00		0.00	65,00 .%65,00 .%	72,050,000.00	100.00 %0.00 %	0.00	100.00 %0.00 %	32,550,000.00	200 %0 %	32,550,000.00	200 %0 %	32,550,000.00		0.00		Ralisasi Capaian sudah 100% karena sudah di buatkan regulasi mengenai gerakan masyarakat hidup bersih dan sehat tingkat kecamatan yaitu dengan perhitungan persentase (1/1*100)Realisasi Capaian masih 0 % karena belum ada poskestren yang masuk dalam dataRalisasi Capaian sudah 100% karena sudah di buatkan regulasi mengenai gerakan masyarakat hidup bersih dan sehat tingkat kecamatan yaitu dengan perhitungan persentase (1/1*100)Realisasi Capaian masih 0 % karena belum ada poskestren yang masuk dalam data
		1.02.01.23.05.2.01.01	Peningkatan Upaya Promosi Kesehatan, Advokasi, Kemitraan dan Pemberdayaan Masyarakat	Jumlah Dokumen Promosi Kesehatan, Advokasi, Kemitraan dan Pemberdayaan Masyarakat		0.00	0,00	0.00	4 Dokumen	72,050,000.00	1 Dokumen	0.00	1 Dokumen	32,550,000.00	2 Dokumen	32,550,000.00	2	32,550,000.00		0.00		Dokumen Promosi Kesehatan, Advokasi, Kemitraan dan Pemberdayaan Masyarakat Tribulan 1Realisasi Anggaran pada Tribulan 2 adalah sebesar 45,18%Dokumen Promosi Kesehatan, Advokasi, Kemitraan dan Pemberdayaan Masyarakat Tribulan 2

Nomor Urut Program Prioritas	Sasaran Pembangunan Daerah	Kode	Urusan/Bidang Urusan Pemerintahan Daerah dan Program/Kegiatan	Indikator Kinerja Program (outcome) / Kegiatan (output)	Target RPJMD pada tahun 2021 s/d 2026		Realisasi Capaian Kinerja RPJMD s/d RKPD Tahun Lalu (2022)		Target Kinerja dan Anggaran RKPD Tahun Berjalan yang dievaluasi (2023)		Realisasi Kinerja Pada Triwulan				Realisasi Capaian Kinerja dan Anggaran RKPD yang Dievaluasi (2023)		Realisasi Kinerja dan Anggaran RPJMD s/d Tahun 2023 (Akhir Tahun Pelaksanaan RKPD)		Tingkat Capaian Kinerja dan Realisasi Anggaran RPJMD s/d Tahun 2023		Perangkat Daerah Penanggung Jawab	Keterangan
											I		II									
		1.02.01.23.05.2.03	Pengembangan dan Pelaksanaan Upaya Kesehatan Bersumber Daya Masyarakat (UKBM) Tingkat Daerah Kabupaten/Kota	0		0.00		0.00	0,00 .0	66,725,000.00	0.00 0	0.00	0.00 0	0.00	0 0	0.00	0 0	0.00		0.00		-Realisasi anggaran masih 0 % pada Tribulan 2 karena pada Sub Kegiatan Bimbingan Teknis dan Supervisi Pengembangan dan Pelaksanaan Upaya Kesehatan Bersumber Daya Masyarakat (UKBM) merupakan Sub Kegiatan baru yang pengesahannya pada bulan juni.
		1.02.01.23.05.2.03.01	Bimbingan Teknis dan Supervisi Pengembangan dan Pelaksanaan Upaya Kesehatan Bersumber Daya Masyarakat (UKBM)	Jumlah Dokumen Hasil Bimbingan Teknis dan Supervisi Upaya Kesehatan Bersumber Daya Masyarakat (UKBM)		0.00	0,00	0.00	0 dokumen	66,725,000.00	0 dokumen	0.00	0 dokumen	0.00	0 dokumen	0.00	0	0.00		0.00		-Realisasi anggaran masih 0 % pada Tribulan 2 karena pada Sub Kegiatan Bimbingan Teknis dan Supervisi Pengembangan dan Pelaksanaan Upaya Kesehatan Bersumber Daya Masyarakat (UKBM) merupakan Sub Kegiatan baru yang pengesahannya pada bulan juni.
		1.02.01.24	INSTALASI FARMASI			0.00		57,804,393.00		526,048,950.00		75,000,000.00		269,801,129.00		344,801,129.00		402,605,522.00		0.00		
1		1.02.01.24.02	PROGRAM PEMENUHAN UPAYA KESEHATAN PERORANGAN DAN UPAYA KESEHATAN MASYARAKAT			0.00		57,804,393.00	4,17 perkelahiranhidup160,00 - 51,00 - 95,83 %87,50 %	526,048,950.00	2,48 perkelahiranhidup0,00 -5,28 - 77,27 %86,36 %	75,000,000.00	0,75 perkelahiranhidup75,00 -4,99 -100,00 %75,00 %	269,801,129.00	3,23 perkelahiranhidup75,00 - 10,27 - 177,27 %161,36 %	344,801,129.00	3,23 perkelahiranhidup75,00 - 10,27 - 177,27 %161,36 %	402,605,522.00	17,94infinfinfinf	0.00		Angka kematian Bayi : 2/2018 x 1000 klh = 2,48 per 1000 klbSelama triwulan 1 tidak ada kematian ibu karena melahirkanAngka Kesakitan DBD : 37/700.716 x 100.000 pdd = 5,28 per 100.000 pdd17/22 x 100Untuk persentase puskesmas yang memiliki sarana dan prasarana sesuai standar sudah mencapai 100% : 22/22x100=3/4001*1000=3/4001*100000=35/700716*10000=22/22*100=17/22*100
		1.02.01.24.02.2.01	Penyediaan Fasilitas Pelayanan Kesehatan untuk UKM dan UKP Kewenangan Daerah Kabupaten/Kota	Jumlah Fasilitas Kesehatan Dalam Kondisi BaikJumlah Puskesmas Dengan Alat Kesehatan Dengan Kondisi BaikNilai ASPAKPersentase Pemenuhan Ketersediaan Obat PKD Dan BMHP		0.00		0.00	22,00 .fasyankes22,00 .puskesmas100,00 .100 100,00 .%	126,193,050.00	22.00 %55.00 %100.00 %0.00 %	26,668,472.00	22.00 %22.00 %100.00 %0.00 %	36,697,500.00	44 %77 %200 %0 %	63,365,972.00	44 %77 %200 %0 %	63,365,972.00		0.00		nilai aspak di atas 60 % (saranan, prasarana dan alkes)target 22 pkm; nilai aspak alkes diatas 60%-pengadaan obat masih proses--=22/22*100-
		1.02.01.24.02.2.01.21	Distribusi Alat Kesehatan, Obat, Vaksin, Bahan Medis Habis Pakai (BMHP), Makanan dan Minuman ke Puskesmas serta Fasilitas Kesehatan Lainnya	Jumlah Distribusi Alat Kesehatan, Obat, Vaksin, Bahan Medis Habis Pakai (BMHP), Makanan dan Minuman yang Didistribusikan ke Puskesmas serta Fasilitas Kesehatan Lainnya		0.00	0,00	0.00	1 Paket	126,193,050.00	1 Paket	26,668,472.00	0 Paket	36,697,500.00	1 Paket	63,365,972.00	1	63,365,972.00		0.00		target terpenuhi-

Nomor Urut Program Prioritas	Sasaran Pembangunan Daerah	Kode	Urusan/Bidang Urusan Pemerintahan Daerah dan Program/Kegiatan	Indikator Kinerja Program (outcome) / Kegiatan (output)	Target RPJMD pada tahun 2021 s/d 2026		Realisasi Capaian Kinerja RPJMD s/d RKPD Tahun Lalu (2022)		Target Kinerja dan Anggaran RKPD Tahun Berjalan yang dievaluasi (2023)		Realisasi Kinerja Pada Triwulan				Realisasi Capaian Kinerja dan Anggaran RKPD yang Dievaluasi (2023)		Realisasi Kinerja dan Anggaran RPJMD s/d Tahun 2023 (Akhir Tahun Pelaksanaan RKPD)		Tingkat Capaian Kinerja dan Realisasi Anggaran RPJMD s/d Tahun 2023		Perangkat Daerah Penanggung Jawab	Keterangan
											I		II									
		1.02.01.24.02.2.02	Penyediaan Layanan Kesehatan untuk UKM dan UKP Rujukan Tingkat Daerah Kabupaten/Kota	Persentase Anak Usia Pendidikan Dasar Yang Mendapatkan Pelayanan Kesehatan Sesuai StandarPersentase Bayi Baru Lahir Mendapatkan Pelayanan Kesehatan Bayi Baru Lahir Sesuai StandarPersentase Capaian SPM Di Puskesmas Sesuai KetentuanPersentase Ibu Bersalin Mendapatkan Pelayanan Persalinan Sesuai StandarPersentase Ibu Hamil Mendapatkan Pelayanan Kesehatan Ibu Hamil Sesuai StandarPersentase Pelayanan Kesehatan Balita sesuai StandarPersentase Warga Negara Dengan Gangguan Jiwa Berat Yang Terlayani KesehatanPersentase Warga Negara Dengan Resiko Terinfeksi Virus Yang Melemahkan Daya Tahan Tubuh Manusia (Human Immunodeficiency Virus) Yang Mendapatkan Layanan KesehatanPersentase Warga Negara Penderita Diabetes Mellitus Yang Mendapatkan	0.00		57,804,393.00		99,82 .%100,00 .%100,00 .%98,35 .%89,58 .%77,58 .%77,50 .%98,00 .%77,50 .%75,00 .%100,00 .%68,56 .%77,50 .%	399,855,900.00	30.31 %24.00 %50.00 %24.00 %24.00 %25.00 %40.81 %19.00 %16.00 %11.00 %61.00 %27.00 %10.00 %	48,331,528.00	38.00 %25.00 %50.00 %24.00 %23.00 %25.00 %84.10 %35.00 %14.00 %9.00 %83.27 %31.00 %10.00 %	233,103,629.00	68.31 %49 %100 %48 %47 %50 %124.91 %54 %30 %20 %144.27 %58 %20 %	281,435,157.00	68.31 %49 %100 %48 %47 %50 %124.91 %54 %30 %20 %144.27 %58 %20 %	339,239,550.00		0.00		23778/78440*100=1988/8011*100=6/12*100=2011/8506*100=2127/8911*100=8376/33352*100=544/1333*100=1932/10407*100=1586/9693*100=25642/227128*100=2242/3703*100=337996/139985*100=41206/433570*100=29778/78440%1999/8101*100=7/12*100=2049/8509*100=2018/8911*1008312/33352*100=1121/1333*100=1121/1333*100=1310/9693*100=19731/227128*100=3086/3706*100=42996/139985%=44909/433570*100
		1.02.01.24.02.2.02.34	Operasional Pelayanan Fasilitas Kesehatan Lainnya	Jumlah Dokumen Operasional Pelayanan Fasilitas Kesehatan Lainnya	0.00		44,00	57,804,393.00	1 Dokumen	399,855,900.00	1 Dokumen	48,331,528.00	0 Dokumen	233,103,629.00	1 Dokumen	281,435,157.00	45	339,239,550.00		0.00		kegiatan masih berproses-
		1.02.01.25	RUMAH SAKIT UMUM DAERAH dr. SOEDOMO		0.00			0.00		191,434,121,856.00		34,921,711,614.00		73,793,153,010.00		108,714,864,624.00		108,714,864,624.00		0.00		

Nomor Urut Program Prioritas	Sasaran Pembangunan Daerah	Kode	Urusan/Bidang Urusan Pemerintahan Daerah dan Program/Kegiatan	Indikator Kinerja Program (outcome) / Kegiatan (output)	Target RPJMD pada tahun 2021 s/d 2026		Realisasi Capaian Kinerja RPJMD s/d RKPD Tahun Lalu (2022)		Target Kinerja dan Anggaran RKPD Tahun Berjalan yang dievaluasi (2023)		Realisasi Kinerja Pada Triwulan				Realisasi Capaian Kinerja dan Anggaran RKPD yang Dievaluasi (2023)		Realisasi Kinerja dan Anggaran RPJMD s/d Tahun 2023 (Akhir Tahun Pelaksanaan RKPD)		Tingkat Capaian Kinerja dan Realisasi Anggaran RPJMD s/d Tahun 2023		Perangkat Daerah Penanggung Jawab	Keterangan
											I		II									
1		1.02.01.25.01	PROGRAM PENUNJANG URUSAN PEMERINTAHAN DAERAH KABUPATEN/KOTA			0.00		0.00	100,00 %100,00 %100,00 %	161,960,301,646.00	21,43 %26,09 %93,96 %	34,921,711,614.00	57,14 %60,87 %93,96 %	73,618,010,620.00	78,57 %86,96 %187,92 %	108,539,722,234.00	78,57 %86,96 %187,92 %	108,539,722,234.00	436,50infinf	0.00		Dari 14 laporan penyediaan gaji dan tunjangan telah terealisasi 3 laporan (laporan gaji bulan Januari, Februari dan Maret 2023)Dari 23 laporan telah tersusun 6 laporan yaitu RBA, RKA, DPA, Renstra, Renja dan LKjIPjumlah alat kondisi baik/jumlah keseluruhan alat x 100%=3424/3644x100%=93,96%Dari 14 laporan penyediaan gaji dan tunjangan ASN telah terealisasi 8 laporan (laporan bulan Januari s/d Juni ditambah gaji ke 13 dan 14)Dari 23 dokumen perencanaan, penganggaran dan evaluasi kinerja telah tersusun 14 laporan yaitu RBA, Renstra, renja, RKA, DPA, LKjIP, Laporan Tahunan, Lap Keuangan (LRA, LPE, LO, Calk, Prognosis dan Neraca), Laporan KIB dan Laporan Persediaan smt 1Jumlah alat dalam kondisi baik / jumlah keseluruhan alat x 100% = 3424/3644*100=93,96%
		1.02.01.25.01.2.02	Administrasi Keuangan Perangkat Daerah	Persentase Administrasi Keuangan Perangkat Daerah yang diselesaikan		0.00		0.00	100,00 .%	31,960,301,646.00	87.83 %	6,304,627,890.00	87.83 %	16,801,249,237.00	175.66 %	23,105,877,127.00	175.66 %	23,105,877,127.00		0.00		Realisasi kinerja diperoleh dari presentase administrasi keuangan pada sub kegiatan penyediaan gaji dan tunjangan ASN (dari target 534 org/bulan tercapai 469 org/bulan).Realisasi Kinerja diperoleh dari presentase administrasi keuangan pada sub kegiatan penyediaan gaji dan tunjangan ASN (dari target 534 orang/bulan tercapai 469 orang/bulan)
		1.02.01.25.01.2.02.01	Penyediaan Gaji dan Tunjangan ASN	Jumlah Orang yang Menerima Gaji dan Tunjangan ASN		0.00	0,00	0.00	534 Orang/bulan	31,960,301,646.00	469 Orang/bulan	6,304,627,890.00	469 Orang/bulan	16,801,249,237.00	938 Orang/bulan	23,105,877,127.00	938	23,105,877,127.00		0.00		Sebanyak 469 pegawai dengan jumlah PNS 440 orang dan PPPK 29 Orang telah menerima gaji selama bulan Januari s/d Maret 2023.terdiri dari 440 PNS dan 29 PPPK (capaian 87,83%)

Nomor Urut Program Prioritas	Sasaran Pembangunan Daerah	Kode	Urusan/Bidang Urusan Pemerintahan Daerah dan Program/Kegiatan	Indikator Kinerja Program (outcome) / Kegiatan (output)	Target RPJMD pada tahun 2021 s/d 2026		Realisasi Capaian Kinerja RPJMD s/d RKPD Tahun Lalu (2022)		Target Kinerja dan Anggaran RKPD Tahun Berjalan yang dievaluasi (2023)		Realisasi Kinerja Pada Triwulan				Realisasi Capaian Kinerja dan Anggaran RKPD yang Dievaluasi (2023)		Realisasi Kinerja dan Anggaran RPJMD s/d Tahun 2023 (Akhir Tahun Pelaksanaan RKPD)		Tingkat Capaian Kinerja dan Realisasi Anggaran RPJMD s/d Tahun 2023		Perangkat Daerah Penanggung Jawab	Keterangan
											I		II									
		1.02.01.25.01.2.10	Peningkatan Pelayanan BLUD	ALOSBORCash RatioNDR		0.00		0.00	6,00 .Hari74,00 .%115,00 .%24,50 .24.5 ‰	130,000,000,000.00	3.04 24.5 ‰51 .22 24.5 ‰21 0.94 24.5 ‰18 .19 24.5 ‰	28,617,083,724.00	3.01 24.5 ‰48 .80 24.5 ‰17 5.64 24.5 ‰19 .45 24.5 ‰	56,816,761,383.00	6.05 24.5 ‰10 0.02 24.5 ‰38 6.58 24.5 ‰37 .64 24.5 ‰	85,433,845,107.00	6.05 24.5 ‰10 0.02 24.5 ‰38 6.58 24.5 ‰37 .64 24.5 ‰	85,433,845,107.00		0.00		ALOS : Lama dirawat / Jumlah pasien KRS = 13.891/4.562= 3,04BOR: Total hari perawatan/TTxperiode = 13.969/(303*90) x 100% = 51,2211.532.296.196,52/5.467.183.857=210,94NDR: px meninggal > 48 jam/Px KRS x 1000 = 83/4.562*1000=18,19ALOS : Lama Dirawat/Jumlah pasien KRS = 27.850/9.254=3,01 hariBOR : Total Hari perawatan/TTxPeriode = 28.090/57.558x100%=48,80 cash ratio= 14.080.196.559,65/8.016.316.016= 175,64%NDR : Pasien meninggal >48 jam/pasien krs x 1000 =180/9.254 x 1000 = 19,45
		1.02.01.25.01.2.10.01	Pelayanan dan Penunjang Pelayanan BLUD	Jumlah BLUD yang Menyediakan Pelayanan dan Penunjang Pelayanan		0.00	0,00	0.00	1 UnitKerja	130,000,000,000.00	1 UnitKerja	28,617,083,724.00	1 UnitKerja	56,816,761,383.00	2 UnitKerja	85,433,845,107.00	2	85,433,845,107.00		0.00		8 kegiatan dalam menyediakan pelayanan dan penunjang pelayanan yaitu Administrasi Keuangan Perangkat Daerah, Administrasi Kepegawaian Perangkat Daerah, Administrasi Umum Perangkat Daerah dan/atau BLUD, Pengadaan Barang Milik Daerah Penunjang Urusan Pemerintah Daerah, Penyediaan Jasa Penunjang Urusan Pemerintahan Daerah, Pemeliharaan Barang Milik Daerah Penunjang Urusan Pemerintahan Daerah, Administrasi Keuangan Perangkat Daerah dan Pelayanan nonmedik1 unit BLUD yaitu RSUD dr. Soedomo dengan rincian kegiatan sbb, yaitu: Administrasi Keuangan Perangkat Daerah, Administrasi Kepegawaian Perangkat Daerah, Administrasi Umum Perangkat Daerah dan/atau BLUD, Pengadaan Barang Milik Daerah Penunjang Urusan Pemerintah Daerah, Penyediaan Jasa Penunjang Urusan Pemerintahan Daerah, Pemeliharaan Barang Milik Daerah Penunjang Urusan Pemerintahan Daerah dan Pelayanan nonmedik.

Nomor Urut Program Prioritas	Sasaran Pembangunan Daerah	Kode	Urusan/Bidang Urusan Pemerintahan Daerah dan Program/Kegiatan	Indikator Kinerja Program (outcome) / Kegiatan (output)	Target RPJMD pada tahun 2021 s/d 2026		Realisasi Capaian Kinerja RPJMD s/d RKPD Tahun Lalu (2022)		Target Kinerja dan Anggaran RKPD Tahun Berjalan yang dievaluasi (2023)		Realisasi Kinerja Pada Triwulan				Realisasi Capaian Kinerja dan Anggaran RKPD yang Dievaluasi (2023)		Realisasi Kinerja dan Anggaran RPJMD s/d Tahun 2023 (Akhir Tahun Pelaksanaan RKPD)		Tingkat Capaian Kinerja dan Realisasi Anggaran RPJMD s/d Tahun 2023		Perangkat Daerah Penanggung Jawab	Keterangan
											I		II									
2		1.02.01.25.02	PROGRAM PEMENUHAN UPAYA KESEHATAN PERORANGAN DAN UPAYA KESEHATAN MASYARAKAT			0.00		0.00	100,00 %	29,473,820,210.00	100,00 %	0.00	100,00 %	175,142,390.00	200,00 %	175,142,390.00	200,00 %	175,142,390.00	1.111,11	0.00		Terlaksana 21 pelayanan dari 21 pelayanan yang adaDari 21 pelayanan dan penunjang pelayanan (rawat jalan, rawat inap, pelayanan gawat darurat, bedah, persalinan dan perinatologi, intensif, radiologi, laboratorium, rehab medik, farmasi, gizi, transfusi darah, gakin, rekam medis, pengelolaan limbah, administrasi dan manajemen, ambulans, pemulasaraan jenazah, pemeliharaan sarpras RS, laundry dan PPI) telah terlaksana secara keseluruhan.
		1.02.01.25.02.2.01	Penyediaan Fasilitas Pelayanan Kesehatan untuk UKM dan UKP Kewenangan Daerah Kabupaten/Kota	Persentase Penyediaan Fasilitas Pelayanan Kesehatan untuk UKM dan UKP		0.00		0.00	100,00 .%	29,373,820,210.00	89.36 %	0.00	89.93 %	173,355,300.00	179.29 %	173,355,300.00	179.29 %	173,355,300.00		0.00		Nilai yang tertera pada aplikasi ASPAKangka tersebut diperoleh melalui aplikasi ASPAK yang merupakan akumulasi tingkat kelengkapan data sarana, prasarana dan alat kesehatan.
		1.02.01.25.02.2.01.05	Pengembangan Rumah Sakit	Jumlah Rumah Sakit yang Ditingkatkan Sarana, Prasarana, Alat Kesehatan dan SDM agar Setiap Standar Jenis Pelayanan Rumah Sakit berdasarkan Kelas Rumah Sakit yang Memenuhi Rasio Tempat Tidur Terhadap Jumlah Penduduk Minimal 1:1000		0.00	0,00	0.00	2 Unit	7,184,450,210.00	1 Unit	0.00	1 Unit	173,355,300.00	2 Unit	173,355,300.00	2	173,355,300.00		0.00		kinerja yang telah dilaksanakan berupa diklat atau workshop (pelatihan Clinical educator, pelatihan ACLS, workshop COC dan etik Rumah Sakit) sedangkan satu lagi kegiatan berupa pembangunan gedung rawat inap bedah masih dalam tahap proses persiapan pengadaan.Realisasi berupa belanja kursus/pelatihan, sosialisasi, bimbingan teknis serta pendidikan dan pelatihan. Untuk belanja modal berupa gedung masih dalam proses pengadaan.
		1.02.01.25.02.2.01.14	Pengadaan Alat Kesehatan/Alat Penunjang Medik Fasilitas Pelayanan Kesehatan	Jumlah Alat Kesehatan/Alat Penunjang Medik Fasilitas Pelayanan Kesehatan yang Disediakan		0.00	0,00	0.00	14 Unit	22,189,370,000.00	0 Unit	0.00	0 Unit	0.00	0 Unit	0.00	0	0.00		0.00		Dalam proses persiapan pengadaanDalam proses pengadaan (Dari 29 jenis alat yang akan diadakan, 12 jenis telah ditetapkan kontrak dan menunggu pengiriman barang)
		1.02.01.25.02.2.02	Penyediaan Layanan Kesehatan untuk UKM dan UKP Rujukan Tingkat Daerah Kabupaten/Kota	Persentase kelompok rentan yang terlayani		0.00		0.00	0,00 .%	100,000,000.00	0.00 %0.00 %	0.00	100.00 %	1,787,090.00	100 %0 %	1,787,090.00	100 %0 %	1,787,090.00		0.00		Indikator belum tersedia - Dari 6 orang yang masuk kategori kelompok rentan (korban kekerasan) keseluruhan telah mendapatkan pelayanan di RSUD dr. Soedomo.

Nomor Urut Program Prioritas	Sasaran Pembangunan Daerah	Kode	Urusan/Bidang Urusan Pemerintahan Daerah dan Program/Kegiatan	Indikator Kinerja Program (outcome) / Kegiatan (output)	Target RPJMD pada tahun 2021 s/d 2026		Realisasi Capaian Kinerja RPJMD s/d RKPD Tahun Lalu (2022)		Target Kinerja dan Anggaran RKPD Tahun Berjalan yang dievaluasi (2023)		Realisasi Kinerja Pada Triwulan				Realisasi Capaian Kinerja dan Anggaran RKPD yang Dievaluasi (2023)		Realisasi Kinerja dan Anggaran RPJMD s/d Tahun 2023 (Akhir Tahun Pelaksanaan RKPD)		Tingkat Capaian Kinerja dan Realisasi Anggaran RPJMD s/d Tahun 2023		Perangkat Daerah Penanggung Jawab	Keterangan
											I		II									
		1.02.01.25.02.2.02.24	Pengelolaan Upaya Pengurangan Risiko Krisis Kesehatan dan Pasca Krisis Kesehatan	Jumlah Dokumen Hasil Pengelolaan Upaya Pengurangan Risiko Krisis Kesehatan dan Pasca Krisis Kesehatan		0.00	0,00	0.00	12 Dokumen	100,000,000.00	0 Dokumen	0.00	5 Dokumen	1,787,090.00	5 Dokumen	1,787,090.00	5	1,787,090.00		0.00		Nihil, belum ada dokumen pengajuan hasil pengelolaan upaya pengurangan risiko krisis kesehatan.terdapat 5 dokumen hasil pengelolaan upaya pengurangan risiko krisis kesehatan dan pasca krisis kesehatan (Dokumen bulan Januari s/d Mei 2023) dengan capaian kinerja 41,67%
		1.02.01.26	RUMAH SAKIT UMUM DAERAH PANGGUL			0.00		0.00		19,915,409,547.00		0.00		744,620,315.00		744,620,315.00		744,620,315.00		0.00		
1		1.02.01.26.01	PROGRAM PENUNJANG URUSAN PEMERINTAHAN DAERAH KABUPATEN/KOTA			0.00		0.00	100,00 %100,00 %100,00 %	5,000,000,000.00	0,00 %50,00 %96,61 %	0.00	0,00 %58,00 %96,61 %	0.00	0,00 %108,00 %193,22 %	0.00	0,00 %108,00 %193,22 %	0.00	0,00infinf	0.00		Kegiatan Peningkatan Pelayanan BLUD masih belum dilaksanakan, karena RSUD Panggul belum terbit Ijin Operasionalnya sehingga belum ada pendapatan BLUD6 Dokumen yang sudah selesai antara lain Renstra 2023-2027, RBA Tahun 2023, Renja Tahun 2023, RKA 2023, DPA 2023 dan Dokumen rencana tahun 2024 (6/12*100%=50%)Bangunan Rawat Inap Tahun 2016 nilai buku Rp. 764.522.800 akan dilakukan penghapusan = aset bernilai baik-aset yang akan dihapus/jumlah keseluruhan aset*100%= (22560418013-764522800)/22560418013*100/100 = 96,61Kegiatan Peningkatan Pelayanan BLUD masih belum dilaksanakan, karena RSUD Panggul belum terbit Ijin Operasionalnya sehingga belum ada pendapatan BLUDRenstra, Renja 2023, Rancangan akir 2024, Matrik Perubahan renja 2023, RKA 2023, DPA 2023=7/12*100% = 58 %Bangunan Rawat Inap Tahun 2016 nilai buku Rp. 764.522.800 akan dilakukan penghapusan = aset bernilai baik-aset yang akan dihapus/jumlah keseluruhan aset*100%= (22560418013-764522800)/22560418013*100/100 = 96,61

Nomor Urut Program Prioritas	Sasaran Pembangunan Daerah	Kode	Urusan/Bidang Urusan Pemerintahan Daerah dan Program/Kegiatan	Indikator Kinerja Program (outcome) / Kegiatan (output)	Target RPJMD pada tahun 2021 s/d 2026		Realisasi Capaian Kinerja RPJMD s/d RKPD Tahun Lalu (2022)		Target Kinerja dan Anggaran RKPD Tahun Berjalan yang dievaluasi (2023)		Realisasi Kinerja Pada Triwulan				Realisasi Capaian Kinerja dan Anggaran RKPD yang Dievaluasi (2023)		Realisasi Kinerja dan Anggaran RPJMD s/d Tahun 2023 (Akhir Tahun Pelaksanaan RKPD)		Tingkat Capaian Kinerja dan Realisasi Anggaran RPJMD s/d Tahun 2023		Perangkat Daerah Penanggung Jawab	Keterangan
											I		II									
		1.02.01.26.01.2.10	Peningkatan Pelayanan BLUD	Jumlah pelayanan dan penunjang pelayanan BLUD yang dilaksanakanPersentase RSUD Panggul melaksanakan SPM BLUD sesuai ketentuan		0.00		0.00	100,00 .%100,00 .%	5,000,000,000.00	0.00 %0.00 %	0.00	0.00 %0.00 %	0.00	0 %0 %	0.00	0 %0 %	0.00		0.00		Indikator ALOS = 0 %; BOR = 0%; Cash Ratio = 0%; NDR = 0% Indikator Salah. indikator salah. Indikator ALOS = 0 %; BOR = 0%; Cash Ratio = 0%; NDR = 0% (masih belum pelayanan)indikator salah
		1.02.01.26.01.2.10.01	Pelayanan dan Penunjang Pelayanan BLUD	Jumlah BLUD yang Menyediakan Pelayanan dan Penunjang Pelayanan		0.00	0,00	0.00	1 UnitKerja	5,000,000,000.00	0 UnitKerja	0.00	0 UnitKerja	0.00	0 UnitKerja	0.00	0	0.00		0.00		BLUD masih proses pengurusan ijin operasional RSUD Panggulproses pengurusan ijin operasional BLUD
2		1.02.01.26.02	PROGRAM PEMENUHAN UPAYA KESEHATAN PERORANGAN DAN UPAYA KESEHATAN MASYARAKAT			0.00		0.00	99,00 %	14,915,409,547.00	0,00 %	0.00	0,00 %	744,620,315.00	0,00 %	744,620,315.00	0,00 %	744,620,315.00	0,00	0.00		Pemenuhan upaya kesehatan perorangan dan upaya kesehatan masyarakat belum berjalan, masih proses pengurusan ijin operasional RSUD PanggulPemenuhan upaya kesehatan perorangan dan upaya kesehatan masyarakat belum berjalan, masih proses pengurusan ijin operasional RSUD Panggul
		1.02.01.26.02.2.01	Penyediaan Fasilitas Pelayanan Kesehatan untuk UKM dan UKP Kewenangan Daerah Kabupaten/Kota	Jumlah alat kesehatan atau alat penunjang medik fasilitas pelayanan kesehatan yang disediakanJumlah obat dan vaksin yang disediakanJumlah Rumah Sakit baru yang memenuhi rasio tempat tidur terhadap jumlah penduduk minimal 1:1000Persentase kelompok rentan yang terlayaniPresentase penyediaan fasilitas pelayanan kesehatan untuk UKM dan UKP		0.00		0.00	60,00 .%1,00 .10,75 .0.751,00 .10,99 .0.99	11,238,209,547.00	0.00 0.990.00 0.990.00 0.990.00 0.990.00 0.99	0.00	0.00 0.990.00 0.990.00 0.990.00 0.990.00 0.99	695,119,000.00	0 0.990 0.990 0.990 0.990 0.99	695,119,000.00	0 0.990 0.990 0.990 0.990 0.99	695,119,000.00		0.00		indikator salahindikator salahindikator salahindikator salahindikator = Persentase Penyediaan Fasilitas Pelayanan Kesehatan untuk UKM dan UKP 99 %. Capaian masih 0% karena belum membuka pelayanan medis dan penunjang.Indikator Salahindikator salahindikator salahindikator salahindikator = Persentase Penyediaan Fasilitas Pelayanan Kesehatan untuk UKM dan UKP 99 %. Capaian masih 0% karena belum membuka pelayanan medis dan penunjang.
		1.02.01.26.02.2.01.05	Pengembangan Rumah Sakit	Jumlah Rumah Sakit yang Ditingkatkan Sarana, Prasarana, Alat Kesehatan dan SDM agar Setiap Standar Jenis Pelayanan Rumah Sakit berdasarkan Kelas Rumah Sakit yang Memenuhi Rasio Tempat Tidur Terhadap Jumlah Penduduk Minimal 1:1000		0.00	0,00	0.00	1 Unit	5,604,944,090.00	0 Unit	0.00	0 Unit	0.00	0 Unit	0.00	0	0.00		0.00		Proses Perencanaan Teknis Pembangunan Gedung RS Panggul Proses tender tanggal 27 Juni 2023

Nomor Urut Program Prioritas	Sasaran Pembangunan Daerah	Kode	Urusan/Bidang Urusan Pemerintahan Daerah dan Program/Kegiatan	Indikator Kinerja Program (outcome) / Kegiatan (output)	Target RPJMD pada tahun 2021 s/d 2026		Realisasi Capaian Kinerja RPJMD s/d RKPD Tahun Lalu (2022)		Target Kinerja dan Anggaran RKPD Tahun Berjalan yang dievaluasi (2023)		Realisasi Kinerja Pada Triwulan				Realisasi Capaian Kinerja dan Anggaran RKPD yang Dievaluasi (2023)		Realisasi Kinerja dan Anggaran RPJMD s/d Tahun 2023 (Akhir Tahun Pelaksanaan RKPD)		Tingkat Capaian Kinerja dan Realisasi Anggaran RPJMD s/d Tahun 2023		Perangkat Daerah Penanggung Jawab	Keterangan
											I		II									
		1.02.01.26.02.2.01.14	Pengadaan Alat Kesehatan/Alat Penunjang Medik Fasilitas Pelayanan Kesehatan	Jumlah Alat Kesehatan/Alat Penunjang Medik Fasilitas Pelayanan Kesehatan yang Disediakan		0.00	0,00	0.00	9 Unit	5,528,265,457.00	0 Unit	0.00	3 Unit	695,119,000.00	3 Unit	695,119,000.00	3	695,119,000.00		0.00		Proses pesanan alat kesehatan ke penyedia/distributor1. Belanja Modal Alat Kesehatan Kebidanan dan Kandungan (Partus set, Infant Warmer)2. Belanja Modal Alat Kedokteran Tranfusi Darah (Blood Blank)3. Belanja Modal Alat Kedokteran ICU (ECG)
		1.02.01.26.02.2.01.16	Pengadaan Obat, Vaksin	Jumlah Obat dan Vaksin yang Disediakan		0.00	0,00	0.00	1 paket	105,000,000.00	0 paket	0.00	0 paket	0.00	0 paket	0.00	0	0.00		0.00		Proses pesanan Obat ke Penyedia/distributor obatrencana realisasi kinerja pada tri wulan III.
		1.02.01.26.02.2.02	Penyediaan Layanan Kesehatan untuk UKM dan UKP Rujukan Tingkat Daerah Kabupaten/Kota	Jumlah dokumen operasional pelayanan rumah sakit		0.00		0.00	5,00 .dokumen	3,677,200,000.00	0.00 dokumen	0.00	0.00 dokumen	49,501,315.00	0 dokumen	49,501,315.00	0 dokumen	49,501,315.00		0.00		Indikator masih salah. Indikator = Persentase kelompok rentan yang terlayani 100 %. TW I = 0% (RSUD belum memberikan pelayanan kepada pasien)Indikator masih salah. Indikator = Persentase kelompok rentan yang terlayani 100 %. TW II = 0% (RSUD belum memberikan pelayanan kepada pasien)
		1.02.01.26.02.2.02.32	Operasional Pelayanan Rumah Sakit	Jumlah Dokumen Operasional Pelayanan Rumah Sakit		0.00	0,00	0.00	5 dokumen	3,677,200,000.00	1 dokumen	0.00	5 dokumen	49,501,315.00	6 dokumen	49,501,315.00	6	49,501,315.00		0.00		1 dokumen proyeksi keuanganProyeksi Keuangan, Tarif BLUD, Tata Kelola BLUD, Renstra BLUD, SPM BLUD
		1.02.01.27	LABKESDA			0.00		0.00		905,185,000.00		70,765,109.00		207,511,616.00		278,276,725.00		278,276,725.00		0.00		
1		1.02.01.27.02	PROGRAM PEMENUHAN UPAYA KESEHATAN PERORANGAN DAN UPAYA KESEHATAN MASYARAKAT			0.00		0.00	4,17 perkelahir anhidup1 60,00 - 51,00 - 95,83 %87,50 %	905,185,000.00	2,48 perkelahir anhidup0, 00 -5,28 - 77,27 %86,36 %	70,765,109.00	0,75 perkelahir anhidup7 5,00 -4,99 -100,00 %75,00 %	207,511,616.00	3,23 perkelahir anhidup7 5,00 - 10,27 - 177,27 %161,36 %	278,276,725.00	3,23 perkelahir anhidup7 5,00 - 10,27 - 177,27 %161,36 %	278,276,725.00	17,94infin finfinf	0.00		Angka kematian Bayi : 2/2018 x 1000 klh = 2,48 per 1000 klbSelama triwulan 1 tidak ada kematian ibu karena melahirkanAngka Kesakitan DBD : 37/700.716 x 100.000 pdd = 5,28 per 100.000 pdd17/22 x 100Untuk persentase puskesmas yang memiliki sarana dan prasarana sesuai standar sudah mencapai 100% : 22/22x100=3/4001*1000=3/4001*100000=35/700716*100000=22/22*10017/22*100

Nomor Urut Program Prioritas	Sasaran Pembangunan Daerah	Kode	Urusan/Bidang Urusan Pemerintahan Daerah dan Program/Kegiatan	Indikator Kinerja Program (outcome) / Kegiatan (output)	Target RPJMD pada tahun 2021 s/d 2026		Realisasi Capaian Kinerja RPJMD s/d RKPD Tahun Lalu (2022)		Target Kinerja dan Anggaran RKPD Tahun Berjalan yang dievaluasi (2023)		Realisasi Kinerja Pada Triwulan				Realisasi Capaian Kinerja dan Anggaran RKPD yang Dievaluasi (2023)		Realisasi Kinerja dan Anggaran RPJMD s/d Tahun 2023 (Akhir Tahun Pelaksanaan RKPD)		Tingkat Capaian Kinerja dan Realisasi Anggaran RPJMD s/d Tahun 2023		Perangkat Daerah Penanggung Jawab	Keterangan
											I		II									
		1.02.01.27.02.2.02	Penyediaan Layanan Kesehatan untuk UKM dan UKP Rujukan Tingkat Daerah Kabupaten/Kota	Persentase Anak Usia Pendidikan Dasar Yang Mendapatkan Pelayanan Kesehatan Sesuai StandarPersentase Bayi Baru Lahir Mendapatkan Pelayanan Kesehatan Bayi Baru Lahir Sesuai StandarPersentase Capaian SPM Di Puskesmas Sesuai KetentuanPersentase Ibu Bersalin Mendapatkan Pelayanan Persalinan Sesuai StandarPersentase Ibu Hamil Mendapatkan Pelayanan Kesehatan Ibu Hamil Sesuai StandarPersentase Pelayanan Kesehatan Balita sesuai StandarPersentase Warga Negara Dengan Gangguan Jiwa Berat Yang Terlayani KesehatanPersentase Warga Negara Dengan Resiko Terinfeksi Virus Yang Melemahkan Daya Tahan Tubuh Manusia (Human Immunodeficiency Virus) Yang Mendapatkan Layanan KesehatanPersentase Warga Negara Penderita Diabetes Mellitus Yang Mendapatkan		0.00		0.00	99,82 .%100,00 .%100,00 .%98,35 .%89,58 .%77,58 .%77,50 .%98,00 .%77,50 .%75,00 .%100,00 .%68,56 .%77,50 .%	905,185,000.00	30.31 %25.00 %50.00 %24.00 %24.00 %25.00 %40.81 %19.00 %16.00 %11.00 %61.00 %27.00 %10.00 %	70,765,109.00	38.00 %25.00 %58.00 %24.00 %23.00 %25.00 %84.00 %35.00 %14.00 %9.00 %83.27 %31.00 %10.00 %	207,511,616.00	68.31 %50 %108 %48 %47 %50 %124.81 %54 %30 %20 %144.27 %58 %20 %	278,276,725.00	68.31 %50 %108 %48 %47 %50 %124.81 %54 %30 %20 %144.27 %58 %20 %	278,276,725.00		0.00		23778/78440*100=1988/8101*1006/12*100=2011/8506*100=2127/8911*100=8376/33352*100=544/1333*100=1932/10407*100=1586/9693*100=25642/227128*100=2242/3703*100=37996/139985*100=41206/43357070*100=29778/78440%=8312/33352*100=7/12*100=2049/8509*100=2018/8911*100=8312/33352*100=1121/1333*100=3678/10407*100=1310/9693*100=19731/227128*1003086/3706*100=42996/139985%=44909/433570*100
		1.02.01.27.02.2.02.34	Operasional Pelayanan Fasilitas Kesehatan Lainnya	Jumlah Dokumen Operasional Pelayanan Fasilitas Kesehatan Lainnya		0.00	0,00	0.00	2 Dokumen	905,185,000.00	1 Dokumen	70,765,109.00	0 Dokumen	207,511,616.00	1 Dokumen	278,276,725.00	1	278,276,725.00		0.00		kegiatan masih berproses-
		1.02.01.03	PUSKESMAS PUCANGANAK			0.00		1,533,212,518.00		1,970,487,000.00		242,811,994.00		901,840,185.00		1,144,652,179.00		2,677,864,697.00		0.00		
1		1.02.01.03.01	PROGRAM PENUNJANG URUSAN PEMERINTAHAN DAERAH KABUPATEN/KOTA			0.00		1,149,823,170.00	100,00 %100,00 %100,00 %	1,260,000,000.00	25,00 %25,00 %100,00 %	242,811,994.00	25,00 %25,00 %100,00 %	770,962,185.00	50,00 %50,00 %200,00 %	1,013,774,179.00	50,00 %50,00 %200,00 %	2,163,597,349.00	277,78infinf	0.00		1/4*100 (sudah tercapai)1/4*100 sudah tercapai1/1*100 sudah tercapai1/4*100 (sudah tercapai)1/4*100 (sudah tercapai)1/1*100 (sudah tercapai)
		1.02.01.03.01.2.10	Peningkatan Pelayanan BLUD	Persentase Puskesmas melaksanakan SPM BLUD sesuai ketentuan		0.00		1,149,823,170.00	100,00 .%	1,260,000,000.00	21.80 %	242,811,994.00	16.84 %	770,962,185.00	38.64 %	1,013,774,179.00	38.64 %	2,163,597,349.00		0.00		6.852/31.456*100 ada satu indikator yang belum pelaksanaan sehingga capaian rendah4242/25180 x 100 (ada satu indikator yang belum pelaksanaan sehingga capaian rendah)

Nomor Urut Program Prioritas	Sasaran Pembangunan Daerah	Kode	Urusan/Bidang Urusan Pemerintahan Daerah dan Program/Kegiatan	Indikator Kinerja Program (outcome) / Kegiatan (output)	Target RPJMD pada tahun 2021 s/d 2026		Realisasi Capaian Kinerja RPJMD s/d RKPD Tahun Lalu (2022)		Target Kinerja dan Anggaran RKPD Tahun Berjalan yang dievaluasi (2023)		Realisasi Kinerja Pada Triwulan				Realisasi Capaian Kinerja dan Anggaran RKPD yang Dievaluasi (2023)		Realisasi Kinerja dan Anggaran RPJMD s/d Tahun 2023 (Akhir Tahun Pelaksanaan RKPD)		Tingkat Capaian Kinerja dan Realisasi Anggaran RPJMD s/d Tahun 2023		Perangkat Daerah Penanggung Jawab	Keterangan
											I		II									
		1.02.01.03.01.2.10.01	Pelayanan dan Penunjang Pelayanan BLUD	Jumlah BLUD yang Menyediakan Pelayanan dan Penunjang Pelayanan		0.00	2,00	1,149,823,170.00	1 UnitKerja	1,260,000,000.00	0 UnitKerja	242,811,994.00	61 UnitKerja	770,962,185.00	61 UnitKerja	1,013,774,179.00	63.18	2,163,597,349.00		0.00		Realisasi anggaran hanya tercapai 19% karena pengambilan uang persediaan pada bulan februari sehingga bulan januari belum bisa belanja dan belum terealisasi belanja modal pada tribulan 1 saat ambil uang panjar pada bulan februari jadi realisasi terlambat dan sedikit jumlah uangnya. Dokumen disusun 1 tahun sekali1 dikokumen
2		1.02.01.03.02	PROGRAM PEMENUHAN UPAYA KESEHATAN PERORANGAN DAN UPAYA KESEHATAN MASYARAKAT			0.00		319,914,348.00	4,17 perkelahiranhidup160,00 - 51,00 - 95,83 %87,50 %	549,774,500.00	0,00 perkelahiranhidup0,00 -5,65 - 57,67 %80,00 %	0.00	0,00 perkelahiranhidup0,00 -0,00 - 57,67 %80,00 %	101,507,000.00	0,00 perkelahiranhidup0,00 -5,65 - 115,34 %160,00 %	101,507,000.00	0,00 perkelahiranhidup0,00 -5,65 - 115,34 %160,00 %	421,421,348.00	0,00naninfinfinf	0.00		0/22*1000 tidak ada kasus kematian bayi0/22*100.000 tidak ada kasus kematian ibu1/17.704*100.000 terdapat satu kasus kesakitan DBDangka dari aplikasi aspakangka dari aplikasi aspak0/22 x 1000 (tidak ada kasus kematian bayi)0/22 x 100000 (tidak ada kasus kematian ibu)-angka dari aspakangka dari aspak

Nomor Urut Program Prioritas	Sasaran Pembangunan Daerah	Kode	Urusan/Bidang Urusan Pemerintahan Daerah dan Program/Kegiatan	Indikator Kinerja Program (outcome) / Kegiatan (output)	Target RPJMD pada tahun 2021 s/d 2026		Realisasi Capaian Kinerja RPJMD s/d RKPD Tahun Lalu (2022)		Target Kinerja dan Anggaran RKPD Tahun Berjalan yang dievaluasi (2023)		Realisasi Kinerja Pada Triwulan				Realisasi Capaian Kinerja dan Anggaran RKPD yang Dievaluasi (2023)		Realisasi Kinerja dan Anggaran RPJMD s/d Tahun 2023 (Akhir Tahun Pelaksanaan RKPD)		Tingkat Capaian Kinerja dan Realisasi Anggaran RPJMD s/d Tahun 2023		Perangkat Daerah Penanggung Jawab	Keterangan
											I		II									
		1.02.01.03.02.2.02	Penyediaan Layanan Kesehatan untuk UKM dan UKP Rujukan Tingkat Daerah Kabupaten/Kota	Persentase Anak Usia Pendidikan Dasar Yang Mendapatkan Pelayanan Kesehatan Sesuai StandarPersentase Bayi Baru Lahir Mendapatkan Pelayanan Kesehatan Bayi Baru Lahir Sesuai StandarPersentase Capaian SPM Di Puskesmas Sesuai KetentuanPersentase Ibu Bersalin Mendapatkan Pelayanan Persalinan Sesuai StandarPersentase Ibu Hamil Mendapatkan Pelayanan Kesehatan Ibu Hamil Sesuai StandarPersentase Pelayanan Kesehatan Balita sesuai StandarPersentase Warga Negara Dengan Gangguan Jiwa Berat Yang Terlayani KesehatanPersentase Warga Negara Dengan Resiko Terinfeksi Virus Yang Melemahkan Daya Tahan Tubuh Manusia (Human Immunodeficiency Virus) Yang Mendapatkan Layanan KesehatanPersentase Warga Negara Penderita Diabetes Mellitus Yang Mendapatkan		0.00		319,914,348.00	99,82 .%100,00 .%100,00 .%98,35 .%89,58 .%77,58 .%77,50 .%98,00 .%77,50 .%75,00 .%100,00 .%68,56 .%77,50 .%	549,774,500.00	0.00 %10.80 %21.80 %10.90 %11.00 %9.20 %100.00 %33.00 %26.50 %23.50 %58.50 %21.60 %24.40 %	0.00	0.00 %17.44 %16.84 %15.70 %16.09 %7.48 %35.13 %73.12 %17.00 %16.60 %24.46 %14.48 %16.74 %	101,507,000.00	0 %28.24 %38.64 %26.6 %27.09 %16.68 %135.13 %106.12 %43.5 %40.1 %82.96 %36.08 %41.14 %	101,507,000.00	0 %28.24 %38.64 %26.6 %27.09 %16.68 %135.13 %106.12 %43.5 %40.1 %82.96 %36.08 %41.14 %	421,421,348.00		0.00		Realisasi 0/1836*100 karena belum melaksanakan kegiatan. Kegiatan mulai dilaksanakan bulan agustus22/203*100 Sesuai target6.852/31.456*100 ada satu indikator yang belum pelaksanaan sehingga capaian rendah22/202*100 sudah tercapai22/200*100 sudah tercapai111/1203*100 mencapai target48/48*100 sesuai target84/254*100 mencapai target144/542 sudah mencapai target2629/11144*100 sudah sesuai target55/94*100 sudah sesuai target994/4592*100 sudah sesuai target2721/11147*100 sudah sesuai targetRealisasi 0/1831 x 100 karena belum melaksanakan kegiatan. Kegiatam dimulai bulan agustus30/172*100 (sesuai target)4242/25180*100(ada satu indikator yang belum pelaksanaan sehingga capaian rendah)30/190*100 (sesuai target)33/205*100 (sesuai target)90/1203*100 (sesuai target)26/74*100 (sudah mencapai target)117/160*100 (sudah mencapai target)43/252*100 (sudah mencapai target)984/5903*100 (sudah mencapai target)23/94*100 (sudah mencapai target)665/4592*100 (sudah mencapai target)1867/11147*100
		1.02.01.03.02.2.02.01	Pengelolaan Pelayanan Kesehatan Ibu Hamil	Jumlah Ibu Hamil yang Mendapatkan Pelayanan Kesehatan Sesuai Standar		0.00	548,00	11,518,000.00	200 Orang	103,410,000.00	22 Orang	0.00	36 Orang	37,697,000.00	58 Orang	37,697,000.00	606.45	49,215,000.00		0.00		Realisasi masih 0% karena dana belum turunada kegiatan yang belum dilaksanakan
		1.02.01.03.02.2.02.05	Pengelolaan Pelayanan Kesehatan pada Usia Pendidikan Dasar	Jumlah Anak Usia Pendidikan Dasar yang Mendapatkan Pelayanan Kesehatan Sesuai Standar		0.00	1.877,00	0.00	100 orang	9,450,000.00	0 orang	0.00	0 orang	0.00	0 orang	0.00	1877	0.00		0.00		-realisasi 0% karena belum melaksanakan kegiatan
		1.02.01.03.02.2.02.06	Pengelolaan Pelayanan Kesehatan pada Usia Produktif	Jumlah Penduduk Usia Produktif yang Mendapatkan Pelayanan Kesehatan Sesuai Standar		0.00	0,00	0.00	100 orang	3,400,000.00	0 orang	0.00	0 orang	0.00	0 orang	0.00	0	0.00		0.00		-realisasi 0% karena belum melaksanakan kegiatan

Nomor Urut Program Prioritas	Sasaran Pembangunan Daerah	Kode	Urusan/Bidang Urusan Pemerintahan Daerah dan Program/Kegiatan	Indikator Kinerja Program (outcome) / Kegiatan (output)	Target RPJMD pada tahun 2021 s/d 2026		Realisasi Capaian Kinerja RPJMD s/d RKPD Tahun Lalu (2022)		Target Kinerja dan Anggaran RKPD Tahun Berjalan yang dievaluasi (2023)		Realisasi Kinerja Pada Triwulan				Realisasi Capaian Kinerja dan Anggaran RKPD yang Dievaluasi (2023)		Realisasi Kinerja dan Anggaran RPJMD s/d Tahun 2023 (Akhir Tahun Pelaksanaan RKPD)		Tingkat Capaian Kinerja dan Realisasi Anggaran RPJMD s/d Tahun 2023		Perangkat Daerah Penanggung Jawab	Keterangan
											I		II										
		1.02.01.03.02.2.02.07	Pengelolaan Pelayanan Kesehatan pada Usia Lanjut	Jumlah Penduduk Usia Lanjut yang Mendapatkan Pelayanan Kesehatan Sesuai Standar		0.00	1.925,00	19,168,000.00	4.592 Orang	13,500,000.00	994 Orang	0.00	0 Orang	0.00	994 Orang	0.00	2919	19,168,000.00		0.00		Belum dilaksanakan karena belum disesuaikan dengan pemetaan DAN Non Fisik Tahun 2023realisasi 0% karena belum melaksanakan kegiatan
		1.02.01.03.02.2.02.10	Pengelolaan Pelayanan Kesehatan Orang dengan Gangguan Jiwa Berat	Jumlah Orang yang Mendapatkan Pelayanan Kesehatan Orang dengan Gangguan Jiwa Berat Sesuai Standar		0.00	0,00	0.00	135 orang	10,125,000.00	0 orang	0.00	0 orang	0.00	0 orang	0.00	0	0.00		0.00		-realisasi 0% karena belum melaksanakan kegiatan
		1.02.01.03.02.2.02.11	Pengelolaan Pelayanan Kesehatan Orang Terduga Tuberkulosis	Jumlah Orang Terduga Menderita Tuberkulosis yang Mendapatkan Pelayanan Sesuai Standar		0.00	78,00	8,929,000.00	20 orang	1,500,000.00	0 orang	0.00	0 orang	0.00	0 orang	0.00	78	8,929,000.00		0.00		-realisasi 0% karena belum melaksanakan kegiatan
		1.02.01.03.02.2.02.12	Pengelolaan Pelayanan Kesehatan Orang dengan Risiko Terinfeksi HIV	Jumlah Orang Terduga Menderita HIV yang Mendapatkan Pelayanan Sesuai Standar		0.00	358,00	2,066,000.00	16 orang	1,200,000.00	0 orang	0.00	0 orang	0.00	0 orang	0.00	358	2,066,000.00		0.00		-realisasi 0% karena belum melaksanakan kegiatan
		1.02.01.03.02.2.02.13	Pengelolaan Pelayanan Kesehatan bagi Penduduk pada Kondisi Kejadian Luar Biasa (KLB)	Jumlah Dokumen Hasil Pengelolaan Pelayanan Kesehatan bagi Penduduk pada Kondisi Kejadian Luar Biasa (KLB) Sesuai Standar		0.00	12,00	57,500,000.00	1 Dokumen	0.00	0 Dokumen	0.00	0 Dokumen	0.00	0 Dokumen	0.00	12	57,500,000.00		0.00		Tidak dilaksanakan karena tidak sesuai dengan pemetaan DAK Non Fisik Tahun 2023realisasi 0% karena tidak ada anggaran pada dana DAK Non Fisik Tahun 2023
		1.02.01.03.02.2.02.15	Pengelolaan Pelayanan Kesehatan Gizi Masyarakat	Jumlah Dokumen Hasil Pengelolaan Pelayanan Kesehatan Gizi Masyarakat		0.00	35,00	34,181,100.00	3 Dokumen	91,639,500.00	0 Dokumen	0.00	0 Dokumen	0.00	0 Dokumen	0.00	35	34,181,100.00		0.00		Realisasi anggaran 0% karena dana belum turunDokumen disusun 1 tahun sekalirealisasi 0% karena belum melaksanakan kegiatan
		1.02.01.03.02.2.02.17	Pengelolaan Pelayanan Kesehatan Lingkungan	Jumlah Dokumen Hasil Pengelolaan Pelayanan Kesehatan Lingkungan		0.00	0,99	20,420,600.00	52 dokumen	3,900,000.00	0 dokumen	0.00	0 dokumen	0.00	0 dokumen	0.00	0.99021	20,420,600.00		0.00		-realisasi 0% karena belum melaksanakan kegiatan
		1.02.01.03.02.2.02.18	Pengelolaan Pelayanan Promosi Kesehatan	Jumlah Dokumen Hasil Pengelolaan Pelayanan Promosi Kesehatan		0.00	0,00	33,204,800.00	31 dokumen	2,325,000.00	0 dokumen	0.00	0 dokumen	0.00	0 dokumen	0.00	0	33,204,800.00		0.00		-realisasi 0% karena belum melaksanakan kegiatan
		1.02.01.03.02.2.02.20	Pengelolaan Surveilans Kesehatan	Jumlah Dokumen Hasil Pengelolaan Surveilans Kesehatan		0.00	4,00	45,177,448.00	6 dokumen	450,000.00	0 dokumen	0.00	0 dokumen	0.00	0 dokumen	0.00	4	45,177,448.00		0.00		-realisasi 0% karena belum melaksanakan kegiatan
		1.02.01.03.02.2.02.25	Pelayanan Kesehatan Penyakit Menular dan Tidak Menular	Jumlah Dokumen Hasil Pelayanan Kesehatan Penyakit Menular dan Tidak Menular		0.00	0,00	31,378,800.00	13 Dokumen	158,700,000.00	0 Dokumen	0.00	36 Dokumen	57,450,000.00	36 Dokumen	57,450,000.00	36.2	88,828,800.00		0.00		Realisasi anggaran 0% karena dana belum turun1 dokumen
		1.02.01.03.02.2.02.33	Operasional Pelayanan Puskesmas	Jumlah Dokumen Operasional Pelayanan Puskesmas		0.00	0,95	56,370,600.00	1 Dokumen	140,050,000.00	1 Dokumen	0.00	5 Dokumen	6,360,000.00	6 Dokumen	6,360,000.00	6.493421	62,730,600.00		0.00		Realisasi anggaran 0% karena dana belum turun1 dokumen
		1.02.01.03.02.2.02.39	Pengelolaan Pelayanan Kesehatan Dasar Melalui Pendekatan Keluarga	Jumlah Keluarga Yang Sudah Dikunjungi dan Diintervensi Masalah Kesehatannya Oleh Tenaga Kesehatan Puskesmas		0.00	0,00	0.00	233 Keluarga	0.00	0 Keluarga	0.00	0 Keluarga	0.00	0 Keluarga	0.00	0	0.00		0.00		Tidak dilaksanakan karena tidak sesuai dengan pemetaan DAK Non Fisik Tahun 2023realisasi 0% karena belum melaksanakan kegiatan

Nomor Urut Program Prioritas	Sasaran Pembangunan Daerah	Kode	Urusan/Bidang Urusan Pemerintahan Daerah dan Program/Kegiatan	Indikator Kinerja Program (outcome) / Kegiatan (output)	Target RPJMD pada tahun 2021 s/d 2026		Realisasi Capaian Kinerja RPJMD s/d RKPD Tahun Lalu (2022)		Target Kinerja dan Anggaran RKPD Tahun Berjalan yang dievaluasi (2023)		Realisasi Kinerja Pada Triwulan				Realisasi Capaian Kinerja dan Anggaran RKPD yang Dievaluasi (2023)		Realisasi Kinerja dan Anggaran RPJMD s/d Tahun 2023 (Akhir Tahun Pelaksanaan RKPD)		Tingkat Capaian Kinerja dan Realisasi Anggaran RPJMD s/d Tahun 2023		Perangkat Daerah Penanggung Jawab	Keterangan
											I		II									
		1.02.01.03.02.2.02.40	Pengelolaan pelayanan kesehatan orang dengan Tuberkulosis	Jumlah orang dengan Tuberkulosis yang mendapatkan pelayanan kesehatan sesuai standar		0.00	0,00	0.00	10 orang	750,000.00	0 orang	0.00	0 orang	0.00	0 orang	0.00	0	0.00		0.00		-realisasi 0% karena belum melaksanakan kegiatan
		1.02.01.03.02.2.02.42	Pengelolaan pelayanan kesehatan Malaria	Jumlah orang yang mendapatkan pelayanan kesehatan malaria		0.00	0,00	0.00	125 orang	9,375,000.00	0 orang	0.00	0 orang	0.00	0 orang	0.00	0	0.00		0.00		-realisasi 0% karena belum melaksanakan kegiatan
3		1.02.01.03.03	PROGRAM PENINGKATAN KAPASITAS SUMBER DAYA MANUSIA KESEHATAN			0.00		60,250,000.00	92,00 %	0.00	0,00 %	0.00	0,00 %	0.00	0,00 %	0.00	0,00 %	60,250,000.00	0,00	0.00		Tidak di realisasikan karena tidak ada di pemetaan DAK Non Fisik Tahun 2023Tidak direalisasikan karena tidak ada di pemetaan DAK Non Fisik Tahun 2023
		1.02.01.03.03.2.02	Perencanaan Kebutuhan dan Pendayagunaan Sumber Daya Manusia Kesehatan untuk UKP dan UKM di Wilayah Kabupaten/Kota	Persentase Perencanaan Kebutuhan dan Pendayagunaan Sumberdaya Manusia Kesehatan Untuk UKP Yang Terpenuhi		0.00		60,250,000.00	100,00 .%	0.00	0.00 %	0.00	0.00 %	0.00	0 %	0.00	0 %	60,250,000.00		0.00		Realisasi 0% karena tahun 2023 tidak mengalokasikan untuk kebutuhan SDMK dari dana DAK Non Fisik Realisasi 0% karena tahun 2023 tidak mengalokasikan untuk kebutuhan SDMK dari dana DAK Non Fisik
		1.02.01.03.03.2.02.02	Pemenuhan Kebutuhan Sumber Daya Manusia Kesehatan Sesuai Standar	Jumlah Sumber Daya Manusia Kesehatan yang Memenuhi Standar di Fasilitas Pelayanan Kesehatan (Fasyankes)		0.00	0,00	60,250,000.00	4 Orang	0.00	0 Orang	0.00	0 Orang	0.00	0 Orang	0.00	0	60,250,000.00		0.00		Tidak dilaksanakan karena tidak sesuai dengan pemetaan DAK Non Fisik Tahun 2023realisasi 0% karena tidak ada anggaran dari DAK Non Fisik Tahun 2023
4		1.02.01.03.05	PROGRAM PEMBERDAYAAN MASYARAKAT BIDANG KESEHATAN			0.00		3,225,000.00	18,00 %	160,712,500.00	30,00 %	0.00	30,00 %	29,371,000.00	60,00 %	29,371,000.00	60,00 %	32,596,000.00	333,33	0.00		1931/6435*100 (Jumlah KK sehat/Jumlah seluruh KK * 100)1931/6435*100 (jumlah KK sehat/ jumlah seluruh KK * 100)
		1.02.01.03.05.2.01	Advokasi, Pemberdayaan, Kemitraan, Peningkatan Peran serta Masyarakat dan Lintas Sektor Tingkat Daerah Kabupaten/Kota	Persentase Kecamatan Yang Telah Mempunyai Regulasi Gerakan Masyarakat Hidup Bersih dan SehatPersentase Peningkatan Tingkat Kemandirian Poskestren Yang Didampingi		0.00		0.00	65,00 .%65,00 .%	138,212,500.00	100.00 %0.00 %	0.00	100.00 %0.00 %	29,371,000.00	200 %0 %	29,371,000.00	200 %0 %	29,371,000.00		0.00		1/1 x 100 (SK Germas)Realisasi 0% karena wilayah kerja Puskesmas Pucanganak tidak ada Pondok Pesantren1/1x100 (SK Germas)Realisasi 0% karena wilayah kerja puskesmas pucanganak tidak ada pondok pesantren
		1.02.01.03.05.2.01.01	Peningkatan Upaya Promosi Kesehatan, Advokasi, Kemitraan dan Pemberdayaan Masyarakat	Jumlah Dokumen Promosi Kesehatan, Advokasi, Kemitraan dan Pemberdayaan Masyarakat		0.00	0,00	0.00	4 Dokumen	138,212,500.00	0 Dokumen	0.00	21 Dokumen	29,371,000.00	21 Dokumen	29,371,000.00	21.25	29,371,000.00		0.00		Realisasi anggaran 0% karena dana belum turun. Di realisasi kan triwulan 21 dokumen
		1.02.01.03.05.2.03	Pengembangan dan Pelaksanaan Upaya Kesehatan Bersumber Daya Masyarakat (UKBM) Tingkat Daerah Kabupaten/Kota	0		0.00		3,225,000.00	0,00 .0	22,500,000.00	0.00 0	0.00	0.00 0	0.00	0 0	0.00	0 0	3,225,000.00		0.00		--

Nomor Urut Program Prioritas	Sasaran Pembangunan Daerah	Kode	Urusan/Bidang Urusan Pemerintahan Daerah dan Program/Kegiatan	Indikator Kinerja Program (outcome) / Kegiatan (output)	Target RPJMD pada tahun 2021 s/d 2026		Realisasi Capaian Kinerja RPJMD s/d RKPD Tahun Lalu (2022)		Target Kinerja dan Anggaran RKPD Tahun Berjalan yang dievaluasi (2023)		Realisasi Kinerja Pada Triwulan				Realisasi Capaian Kinerja dan Anggaran RKPD yang Dievaluasi (2023)		Realisasi Kinerja dan Anggaran RPJMD s/d Tahun 2023 (Akhir Tahun Pelaksanaan RKPD)		Tingkat Capaian Kinerja dan Realisasi Anggaran RPJMD s/d Tahun 2023		Perangkat Daerah Penanggung Jawab	Keterangan
											I		II									
		1.02.01.03.05.2.03.01	Bimbingan Teknis dan Supervisi Pengembangan dan Pelaksanaan Upaya Kesehatan Bersumber Daya Masyarakat (UKBM)	Jumlah Dokumen Hasil Bimbingan Teknis dan Supervisi Upaya Kesehatan Bersumber Daya Masyarakat (UKBM)		0.00	1,00	3,225,000.00	300 dokumen	22,500,000.00	0 dokumen	0.00	0 dokumen	0.00	0 dokumen	0.00	1	3,225,000.00		0.00		-realisasi 0% karena belum melaksanakan kegiatan
		1.02.01.04	PUSKESMAS REJOWINANGUN			0.00		1,506,499,399.00		2,060,701,450.00		250,483,122.00		353,271,987.00		603,755,109.00		2,110,254,508.00		0.00		
1		1.02.01.04.01	PROGRAM PENUNJANG URUSAN PEMERINTAHAN DAERAH KABUPATEN/KOTA			0.00		1,104,377,884.00	100,00 %100,00 %100,00 %	1,307,133,450.00	19,16 %100,00 %97,38 %	250,483,122.00	25,52 %100,00 %97,38 %	333,551,987.00	44,68 %200,00 %194,76 %	584,035,109.00	44,68 %200,00 %194,76 %	1,688,412,993.00	248,22infinf	0.00		(250.483.122 / 1.307.133.450 * 100) = 19,16 Realisasi Belanja BLUD = 250.483.122, Anggaran Belanja BLUD = 1.307.133.450 (5/5 *100%) = 100% Persentase Ketersediaan Dokumen Perencanaan, Penganggaran, dan Evaluasi Kinerja Perangkat Daerah 100% karena sudah ada bukti penunjang seperti Renstra 5 tahun, RUK N+1, RPK tahun 2023, RBA Tahun 2023, RKA Tahun 2023Persentase nilai aset dalam kondisi baik 97.38% dari (2.647.833.767 - 69.254.028)/2.647.833.767 x100% = 97.38% yang mana 2.647.833.767 adalah total aset, 69.254.028 adalah usulan penghapusan (aset rusak) sehingga aset dalam kondisi baik 2.578.579.739Realisasi TB 2 sebesar 25,52% dari total anggaranPersentase Ketersediaan Dokumen Perencanaan, Penganggaran, dan Evaluasi Kinerja Perangkat Daerah 100% karena sudah ada bukti penunjang seperti Renstra 5 tahun, RUK N+1, RPK tahun 2023, RBA Tahun 2023, RKA Tahun 2023Persentase nilai aset dalam kondisi baik 97,38% dari 2.647.833.767-69.254.028/2.647.833.767x 100% = 97,38% yang dimana 2.647.833.767 adalah total aset, 69.254.028 adalah usulan penghapusan (aset rusak)
		1.02.01.04.01.2.10	Peningkatan Pelayanan BLUD	Persentase Puskesmas melaksanakan SPM BLUD sesuai ketentuan		0.00		1,104,377,884.00	100,00 .%	1,307,133,450.00	39.51 %	250,483,122.00	17.72 %	333,551,987.00	57.23 %	584,035,109.00	57.23 %	1,688,412,993.00		0.00		(17.726/44.862*100), Total Capaian SPM :17.726, Total Target SPM 44.862capai spm blud mencapai 17,72%
		1.02.01.04.01.2.10.01	Pelayanan dan Penunjang Pelayanan BLUD	Jumlah BLUD yang Menyediakan Pelayanan dan Penunjang Pelayanan		0.00	2,00	1,104,377,884.00	1 UnitKerja	1,307,133,450.00	0 UnitKerja	250,483,122.00	26 UnitKerja	333,551,987.00	26 UnitKerja	584,035,109.00	27.52	1,688,412,993.00		0.00		Dokumen Laporan Keuangan disusun 1 kali di akhir tahunRealisasi TB 2 sebesar 25,52% dari total anggaran

Nomor Urut Program Prioritas	Sasaran Pembangunan Daerah	Kode	Urusan/Bidang Urusan Pemerintahan Daerah dan Program/Kegiatan	Indikator Kinerja Program (outcome) / Kegiatan (output)	Target RPJMD pada tahun 2021 s/d 2026		Realisasi Capaian Kinerja RPJMD s/d RKPD Tahun Lalu (2022)		Target Kinerja dan Anggaran RKPD Tahun Berjalan yang dievaluasi (2023)		Realisasi Kinerja Pada Triwulan				Realisasi Capaian Kinerja dan Anggaran RKPD yang Dievaluasi (2023)		Realisasi Kinerja dan Anggaran RPJMD s/d Tahun 2023 (Akhir Tahun Pelaksanaan RKPD)		Tingkat Capaian Kinerja dan Realisasi Anggaran RPJMD s/d Tahun 2023		Perangkat Daerah Penanggung Jawab	Keterangan
											I		II									
2		1.02.01.04.02	PROGRAM PEMENUHAN UPAYA KESEHATAN PERORANGAN DAN UPAYA KESEHATAN MASYARAKAT			0.00		384,091,515.00	4,17 perkelahir anhidup1 60,00 - 51,00 - 95,83 %87,50 %	633,825,500.00	0,00 perkelahir anhidup0, 00 -5,98 - 37,67 %73,15 %	0.00	0,00 perkelahir anhidup0, 00 -5,98 - 37,70 %73,15 %	14,770,000.00	0,00 perkelahir anhidup0, 00 -11,96 - 75,37 %146,30 %	14,770,000.00	0,00 perkelahir anhidup0, 00 -11,96 - 75,37 %146,30 %	398,861,515.00	0,00naninfinfinf	0.00		Tidak ada kasusTidak ada kasusTerdapat 2 kasus dari 33.399 jumlah penduduk (2/33.399*100.000)Capaian dari ASPAKCapaian dari ASPAKTidak Ada Kematian Bayi di TB 2Tidak Ada Kematian Ibu di TB 2Kasus 2, Jumlah Penduduk 33.399 (2/33.399*100.000)data dari aplikasi ASPAKdata dari aplikasi ASPAK
		1.02.01.04.02.2.02	Penyediaan Layanan Kesehatan untuk UKM dan UKP Rujukan Tingkat Daerah Kabupaten/Kota	Persentase Anak Usia Pendidikan Dasar Yang Mendapatkan Pelayanan Kesehatan Sesuai StandarPersentase Bayi Baru Lahir Mendapatkan Pelayanan Kesehatan Bayi Baru Lahir Sesuai StandarPersentase Capaian SPM Di Puskesmas Sesuai KetentuanPersentase Ibu Bersalin Mendapatkan Pelayanan Persalinan Sesuai StandarPersentase Ibu Hamil Mendapatkan Pelayanan Kesehatan Ibu Hamil Sesuai StandarPersentase Pelayanan Kesehatan Balita sesuai StandarPersentase Warga Negara Dengan Gangguan Jiwa Berat Yang Terlayani KesehatanPersentase Warga Negara Dengan Resiko Terinfeksi Virus Yang Melemahkan Daya Tahan Tubuh Manusia (Human Immunodeficiency Virus) Yang Mendapatkan Layanan KesehatanPersentase Warga Negara Penderita Diabetes Mellitus Yang Mendapatkan			0.00		384,091,515.00	99,82 .%100,00 .%100,00 .%98,35 .%89,58 .%77,58 .%77,50 .%98,00 .%77,50 .%75,00 .%100,00 .%68,56 .%77,50 .%	633,825,500.00	63.62 %16.94 %39.51 %16.80 %15.40 %22.30 %77.50 %27.23 %77.50 %26.10 %26.19 %35.00 %42.03 %	0.00	36.38 %14.01 %17.72 %13.33 %11.36 %14.59 %22.58 %11.74 %27.89 %13.78 %11.90 %26.41 %11.73 %	14,770,000.00	100 %30.95 %57.23 %30.13 %26.76 %36.89 %100.08 %38.97 %105.39 %39.88 %38.09 %61.41 %53.76 %	14,770,000.00	100 %30.95 %57.23 %30.13 %26.76 %36.89 %100.08 %38.97 %105.39 %39.88 %38.09 %61.41 %53.76 %	398,861,515.00		0.00		(3651/5739*100 = 63,62%) Capaian Anak Usia Pendidikan Dasar Yang Mendapatkan Pelayanan Kesehatan : 3651, Target Anak Usia Pendidikan Dasar Yang Mendapatkan Pelayanan Kesehatan : 5739, Persentase Anak Usia Pendidikan Dasar Yang Mendapatkan Pelayanan Kesehatan Sesuai Standar : 63,62%(63/372*100) Capaian Bayi Baru Lahir Mendapatkan Pelayanan Kesehatan Bayi Baru Lahir : 63, Target Bayi Baru Lahir Mendapatkan Pelayanan Kesehatan Bayi Baru Lahir : 372(17.726/44.862*100), Total Capaian SPM :17.726, Total Target SPM 44.862(63/375*100) Capaian Ibu Bersalin Mendapatkan Pelayanan Persalinan : 63, Target Ibu Bersalin Mendapatkan Pelayanan Persalinan : 375(61/396*100) Capaian Ibu Hamil Mendapatkan Pelayanan Kesehatan Ibu Hamil : 61, Target Ibu Hamil Mendapatkan Pelayanan Kesehatan Ibu Hamil : 396(330/1480*100) Capaian Pelayanan Kesehatan Balita : 330, Target Pelayanan Kesehatan Balita : 1480(51/62*100) Capaian Warga Negara Dengan Gangguan Jiwa Berat : 51, Target Warga Negara Dengan Gangguan Jiwa Berat : 62, sehingga capaian Tribulan I sesungguhnya adalah 82,26%(232/852*100)
		1.02.01.04.02.2.02.01	Pengelolaan Pelayanan Kesehatan Ibu Hamil	Jumlah Ibu Hamil yang Mendapatkan Pelayanan Kesehatan Sesuai Standar		0.00	122,00	5,432,000.00	397 Orang	62,517,500.00	61 Orang	0.00	45 Orang	0.00	106 Orang	0.00	228	5,432,000.00		0.00		Realisasi anggaran masih 0% karena Dana belum turun-

Nomor Urut Program Prioritas	Sasaran Pembangunan Daerah	Kode	Urusan/Bidang Urusan Pemerintahan Daerah dan Program/Kegiatan	Indikator Kinerja Program (outcome) / Kegiatan (output)	Target RPJMD pada tahun 2021 s/d 2026		Realisasi Capaian Kinerja RPJMD s/d RKPD Tahun Lalu (2022)		Target Kinerja dan Anggaran RKPD Tahun Berjalan yang dievaluasi (2023)		Realisasi Kinerja Pada Triwulan				Realisasi Capaian Kinerja dan Anggaran RKPD yang Dievaluasi (2023)		Realisasi Kinerja dan Anggaran RPJMD s/d Tahun 2023 (Akhir Tahun Pelaksanaan RKPD)		Tingkat Capaian Kinerja dan Realisasi Anggaran RPJMD s/d Tahun 2023		Perangkat Daerah Penanggung Jawab	Keterangan
											I		II									
		1.02.01.04.02.2.02.04	Pengelolaan Pelayanan Kesehatan Balita	Jumlah Balita yang Mendapatkan Pelayanan Kesehatan Sesuai Standar		0.00	292,00	4,452,000.00	0 orang	1,500,000.00	0 orang	0.00	216 orang	0.00	216 orang	0.00	508	4,452,000.00		0.00		-Belum ada realisasi TB 2
		1.02.01.04.02.2.02.06	Pengelolaan Pelayanan Kesehatan pada Usia Produktif	Jumlah Penduduk Usia Produktif yang Mendapatkan Pelayanan Kesehatan Sesuai Standar		0.00	0,00	0.00	0 orang	10,400,000.00	0 orang	0.00	2.282 orang	0.00	2.282 orang	0.00	2282	0.00		0.00		-Belum ada realisasi TB 2
		1.02.01.04.02.2.02.07	Pengelolaan Pelayanan Kesehatan pada Usia Lanjut	Jumlah Penduduk Usia Lanjut yang Mendapatkan Pelayanan Kesehatan Sesuai Standar		0.00	6.025,00	25,822,500.00	6.554 Orang	35,000,000.00	2.220 Orang	0.00	1.675 Orang	0.00	3.895 Orang	0.00	9920	25,822,500.00		0.00		Belum dilaksanakan karena belum disesuaikan dengan pemetaan DAK Non Fisik Tahun 2023Belum ada realisasi TB 2
		1.02.01.04.02.2.02.10	Pengelolaan Pelayanan Kesehatan Orang dengan Gangguan Jiwa Berat	Jumlah Orang yang Mendapatkan Pelayanan Kesehatan Orang dengan Gangguan Jiwa Berat Sesuai Standar Jumlah Penduduk Usia Lanjut yang Mendapatkan Pelayanan Kesehatan Sesuai Standar		0.00	46,00	7,738,915.00	0 orang0 orang	3,900,000.00	0 orang0 orang	0.00	14 orang1.675 orang	0.00	14 orang1.675 orang	0.00	601675	7,738,915.00		0.00		--Belum ada realisasi TB 2Belum ada realisasi TB 2
		1.02.01.04.02.2.02.11	Pengelolaan Pelayanan Kesehatan Orang Terduga Tuberkulosis	Jumlah Orang Terduga Menderita Tuberkulosis yang Mendapatkan Pelayanan Sesuai Standar		0.00	8,00	11,400,000.00	0 orang	300,000.00	0 orang	0.00	60 orang	0.00	60 orang	0.00	68	11,400,000.00		0.00		-Belum ada realisasi TB 2
		1.02.01.04.02.2.02.12	Pengelolaan Pelayanan Kesehatan Orang dengan Risiko Terinfeksi HIV	Jumlah Orang Terduga Menderita HIV yang Mendapatkan Pelayanan Sesuai Standar		0.00	1.122,00	3,865,000.00	0 orang	1,200,000.00	0 orang	0.00	100 orang	0.00	100 orang	0.00	1222	3,865,000.00		0.00		-Belum ada realisasi TB 2
		1.02.01.04.02.2.02.13	Pengelolaan Pelayanan Kesehatan bagi Penduduk pada Kondisi Kejadian Luar Biasa (KLB)	Jumlah Dokumen Hasil Pengelolaan Pelayanan Kesehatan bagi Penduduk pada Kondisi Kejadian Luar Biasa (KLB) Sesuai Standar		0.00	0,00	69,359,000.00	1 Dokumen	0.00	0 Dokumen	0.00	0 Dokumen	0.00	0 Dokumen	0.00	0	69,359,000.00		0.00		Tidak dilaksanakan karena tidak ada di pemetaan DAK Non Fisik Tahun 2023Tidak ada anggaran
		1.02.01.04.02.2.02.15	Pengelolaan Pelayanan Kesehatan Gizi Masyarakat	Jumlah Dokumen Hasil Pengelolaan Pelayanan Kesehatan Gizi Masyarakat		0.00	0,01	5,020,000.00	3 Dokumen	148,182,000.00	0 Dokumen	0.00	0 Dokumen	0.00	0 Dokumen	0.00	0.012329	5,020,000.00		0.00		Realisasi anggaran masih 0% karena Dana belum turundokumen disusun satu tahun sekali Belum ada realisasi TB 2
		1.02.01.04.02.2.02.16	Pengelolaan Pelayanan Kesehatan Kerja dan Olahraga	Jumlah Dokumen Hasil Pengelolaan Pelayanan Kesehatan Kerja dan Olahraga		0.00	18,00	1,590,000.00	0 dokumen	900,000.00	0 dokumen	0.00	1 dokumen	0.00	1 dokumen	0.00	19	1,590,000.00		0.00		-Belum ada realisasi TB 2
		1.02.01.04.02.2.02.17	Pengelolaan Pelayanan Kesehatan Lingkungan	Jumlah Dokumen Hasil Pengelolaan Pelayanan Kesehatan Lingkungan		0.00	91,00	22,960,000.00	0 dokumen	3,000,000.00	0 dokumen	0.00	0 dokumen	0.00	0 dokumen	0.00	91	22,960,000.00		0.00		-Belum ada realisasi TB 2
		1.02.01.04.02.2.02.18	Pengelolaan Pelayanan Promosi Kesehatan	Jumlah Dokumen Hasil Pengelolaan Pelayanan Promosi Kesehatan		0.00	7,00	49,644,000.00	0 dokumen	25,500,000.00	0 dokumen	0.00	0 dokumen	0.00	0 dokumen	0.00	7	49,644,000.00		0.00		-Belum ada realisasi TB 2

Nomor Urut Program Prioritas	Sasaran Pembangunan Daerah	Kode	Urusan/Bidang Urusan Pemerintahan Daerah dan Program/Kegiatan	Indikator Kinerja Program (outcome) / Kegiatan (output)	Target RPJMD pada tahun 2021 s/d 2026		Realisasi Capaian Kinerja RPJMD s/d RKPD Tahun Lalu (2022)		Target Kinerja dan Anggaran RKPD Tahun Berjalan yang dievaluasi (2023)		Realisasi Kinerja Pada Triwulan				Realisasi Capaian Kinerja dan Anggaran RKPD yang Dievaluasi (2023)		Realisasi Kinerja dan Anggaran RPJMD s/d Tahun 2023 (Akhir Tahun Pelaksanaan RKPD)		Tingkat Capaian Kinerja dan Realisasi Anggaran RPJMD s/d Tahun 2023		Perangkat Daerah Penanggung Jawab	Keterangan
											I		II									
		1.02.01.04.02.2.02.20	Pengelolaan Surveilans Kesehatan	Jumlah Dokumen Hasil Pengelolaan Surveilans Kesehatan		0.00	16,00	16,229,000.00	0 dokumen	1,500,000.00	0 dokumen	0.00	0 dokumen	0.00	0 dokumen	0.00	16	16,229,000.00		0.00		-Belum ada realisasi TB 2
		1.02.01.04.02.2.02.25	Pelayanan Kesehatan Penyakit Menular dan Tidak Menular	Jumlah Dokumen Hasil Pelayanan Kesehatan Penyakit Menular dan Tidak Menular		0.00	28,00	51,668,750.00	13 Dokumen	140,050,000.00	4 Dokumen	0.00	4 Dokumen	3,900,000.00	8 Dokumen	3,900,000.00	36	55,568,750.00		0.00		Realisasi Anggaran masih Rp.0 karena dana belum turun1 Dokumen PTM : Skrining DM/HT3 Dokumen Penyakit Menular : Silantor, SIHA, SITBRealisasi TB 2 sebesar 2,78% dari anggaran
		1.02.01.04.02.2.02.33	Operasional Pelayanan Puskesmas	Jumlah Dokumen Operasional Pelayanan Puskesmas		0.00	1,00	108,910,350.00	1 Dokumen	197,851,000.00	0 Dokumen	0.00	0 Dokumen	10,870,000.00	0 Dokumen	10,870,000.00	1	119,780,350.00		0.00		Realisasi anggaran masih 0% karena Dana belum turundokumen di susun 1 kali di akhir tahunRealisasi TB 2 sebesar 5,49% dari anggaran
		1.02.01.04.02.2.02.39	Pengelolaan Pelayanan Kesehatan Dasar Melalui Pendekatan Keluarga	Jumlah Keluarga Yang Sudah Dikunjungi dan Diintervensi Masalah Kesehatannya Oleh Tenaga Kesehatan Puskesmas		0.00	0,00	0.00	10.373 Keluarga	0.00	0 Keluarga	0.00	0 Keluarga	0.00	0 Keluarga	0.00	0	0.00		0.00		Tidak dilaksanakan karena tidak ada di pemetaan DAK Non Fisik Tahun 2023Tidak ada anggaran
		1.02.01.04.02.2.02.40	Pengelolaan pelayanan kesehatan orang dengan Tuberkulosis	Jumlah orang dengan Tuberkulosis yang mendapatkan pelayanan kesehatan sesuai standar		0.00	0,00	0.00	0 orang	150,000.00	0 orang	0.00	0 orang	0.00	0 orang	0.00	0	0.00		0.00		-Belum ada realisasi TB 2
		1.02.01.04.02.2.02.42	Pengelolaan pelayanan kesehatan Malaria	Jumlah orang yang mendapatkan pelayanan kesehatan malaria		0.00	0,00	0.00	0 orang	1,875,000.00	0 orang	0.00	0 orang	0.00	0 orang	0.00	0	0.00		0.00		-Belum ada realisasi TB 2
3		1.02.01.04.03	PROGRAM PENINGKATAN KAPASITAS SUMBER DAYA MANUSIA KESEHATAN			0.00		0.00	92,00 %	0.00	0,00 %	0.00	0,00 %	0.00	0,00 %	0.00	0,00 %	0.00	0,00	0.00		Tidak terealisasikan karena tidak ada di pemetaan DAK Non Fisik Tahun 2023tidak direalisasikan karena tidak ada di pemetaan DAK Non Fisik Tahun 2023
		1.02.01.04.03.2.02	Perencanaan Kebutuhan dan Pendayagunaan Sumber Daya Manusia Kesehatan untuk UKP dan UKM di Wilayah Kabupaten/Kota	Persentase Perencanaan Kebutuhan dan Pendayagunaan Sumberdaya Manusia Kesehatan Untuk UKP Yang Terpenuhi		0.00		0.00	100,00 .%	0.00	0.00 %	0.00	0.00 %	0.00	0 %	0.00	0 %	0.00		0.00		Tidak terealisasikan karena tidak ada di pemetaan DAK Non Fisik Tahun 2023Realisasi 0% karena tahun 2023 tidak mengalokasikan untuk kebutuhan SDMK dari dana DAK Non Fisik
		1.02.01.04.03.2.02.02	Pemenuhan Kebutuhan Sumber Daya Manusia Kesehatan Sesuai Standar	Jumlah Sumber Daya Manusia Kesehatan yang Memenuhi Standar di Fasilitas Pelayanan Kesehatan (Fasyankes)		0.00	0,00	0.00	4 Orang	0.00	0 Orang	0.00	0 Orang	0.00	0 Orang	0.00	0	0.00		0.00		Tidak dilaksanakan karena tidak ada di pemetaan DAK Non Fisik Tahun 2023Tidak ada anggaran

Nomor Urut Program Prioritas	Sasaran Pembangunan Daerah	Kode	Urusan/Bidang Urusan Pemerintahan Daerah dan Program/Kegiatan	Indikator Kinerja Program (outcome) / Kegiatan (output)	Target RPJMD pada tahun 2021 s/d 2026		Realisasi Capaian Kinerja RPJMD s/d RKPD Tahun Lalu (2022)		Target Kinerja dan Anggaran RKPD Tahun Berjalan yang dievaluasi (2023)		Realisasi Kinerja Pada Triwulan				Realisasi Capaian Kinerja dan Anggaran RKPD yang Dievaluasi (2023)		Realisasi Kinerja dan Anggaran RPJMD s/d Tahun 2023 (Akhir Tahun Pelaksanaan RKPD)		Tingkat Capaian Kinerja dan Realisasi Anggaran RPJMD s/d Tahun 2023		Perangkat Daerah Penanggung Jawab	Keterangan
											I		II									
4		1.02.01.04.05	PROGRAM PEMBERDAYAAN MASYARAKAT BIDANG KESEHATAN			0.00		18,030,000.00	18,00 %	119,742,500.00	18,00 %	0.00	0,00 %	4,950,000.00	18,00 %	4,950,000.00	18,00 %	22,980,000.00	100,00	0.00		2.575/10.373*100= 24,82 , capaian keluarga sehat 2.575, total target keluarga sehat 10.373 sehingga hasil IKS sesungguhnya 24,82Tidak ada KK yang di intervensi di TB 2
		1.02.01.04.05.2.01	Advokasi, Pemberdayaan, Kemitraan, Peningkatan Peran serta Masyarakat dan Lintas Sektor Tingkat Daerah Kabupaten/Kota	Persentase Kecamatan Yang Telah Mempunyai Regulasi Gerakan Masyarakat Hidup Bersih dan SehatPersentase Peningkatan Tingkat Kemandirian Poskestren Yang Didampingi		0.00		0.00	65,00 .%65,00 .%	86,842,500.00	100.00 %0.00 %	0.00	0.00 %0.00 %	4,950,000.00	100 %0 %	4,950,000.00	100 %0 %	4,950,000.00		0.00		Capaian SK Germas Kecamatan terbentuk 1Belum ada capaian ponkestren didampingi dari target 3 ponkestren0/7 = 0% belum ada Desa dengan Regulasi Germas 0/3 = 0%, belum ada ponkestren tingkat mandiri
		1.02.01.04.05.2.01.01	Peningkatan Upaya Promosi Kesehatan, Advokasi, Kemitraan dan Pemberdayaan Masyarakat	Jumlah Dokumen Promosi Kesehatan, Advokasi, Kemitraan dan Pemberdayaan Masyarakat		0.00	0,00	0.00	4 Dokumen	86,842,500.00	1 Dokumen	0.00	1 Dokumen	4,950,000.00	2 Dokumen	4,950,000.00	2	4,950,000.00		0.00		Dokumen Promosi Kesehatan, Advokasi, Kemitraan dan Pemberdayaan Masyarakat Tribulan 1Realisasi TB 2 5,7% dari total anggaran
		1.02.01.04.05.2.03	Pengembangan dan Pelaksanaan Upaya Kesehatan Bersumber Daya Masyarakat (UKBM) Tingkat Daerah Kabupaten/Kota	0		0.00		18,030,000.00	0,00 .0	32,900,000.00	0.00 0	0.00	0.00 0	0.00	0 0	0.00	0 0	18,030,000.00		0.00		--
		1.02.01.04.05.2.03.01	Bimbingan Teknis dan Supervisi Pengembangan dan Pelaksanaan Upaya Kesehatan Bersumber Daya Masyarakat (UKBM)	Jumlah Dokumen Hasil Bimbingan Teknis dan Supervisi Upaya Kesehatan Bersumber Daya Masyarakat (UKBM)		0.00	3,00	18,030,000.00	0 dokumen	32,900,000.00	0 dokumen	0.00	0 dokumen	0.00	0 dokumen	0.00	3	18,030,000.00		0.00		-Belum ada realisasi TB 2
		1.02.01.05	PUSKESMAS BENDUNGAN			0.00		2,176,250,809.00		2,834,183,000.00		301,009,860.00		61,530,000.00		362,539,860.00		2,538,790,669.00		0.00		

Nomor Urut Program Prioritas	Sasaran Pembangunan Daerah	Kode	Urusan/Bidang Urusan Pemerintahan Daerah dan Program/Kegiatan	Indikator Kinerja Program (outcome) / Kegiatan (output)	Target RPJMD pada tahun 2021 s/d 2026		Realisasi Capaian Kinerja RPJMD s/d RKPD Tahun Lalu (2022)		Target Kinerja dan Anggaran RKPD Tahun Berjalan yang dievaluasi (2023)		Realisasi Kinerja Pada Triwulan				Realisasi Capaian Kinerja dan Anggaran RKPD yang Dievaluasi (2023)		Realisasi Kinerja dan Anggaran RPJMD s/d Tahun 2023 (Akhir Tahun Pelaksanaan RKPD)		Tingkat Capaian Kinerja dan Realisasi Anggaran RPJMD s/d Tahun 2023		Perangkat Daerah Penanggung Jawab	Keterangan
											I		II									
1		1.02.01.05.01	PROGRAM PENUNJANG URUSAN PEMERINTAHAN DAERAH KABUPATEN/KOTA			0.00		1,672,113,209.00	100,00 %100,00 %100,00 %	1,942,500,000.00	20,60 %25,00 %100,00 %	301,009,860.00	43,88 %50,00 %100,00 %	0.00	64,48 %75,00 %200,00 %	301,009,860.00	64,48 %75,00 %200,00 %	1,973,123,069.00	358,22infinf	0.00		Realisasi kinerja cakupan pelayanan jasa administrasi perkantoran yang difasilitasi di peroleh data dari realisasi belanja/pagu rp. 301.009.860 / rp. 1.942.500.000 = 15,49%, dan realisasi pendapatan/pagu rp. 499.425.400,02 / rp. 1.942.500.000 = 25,71%, dan realisasi penggajian beserta jasa pelayanan sudah terpenuhi sesuai tribulan I dengan rata- rata 41,20 / 2 = 20,6Dokumen perencanaan, penganggaran, monitoring, dan evaluasi kinerja terdapat 4 dokumen sudah terlaksana pada tribulan I dengan rata-rata 100 / 4 = 25Kondisi aset dalam kondisi baik sesuai dengan nilai aset tahun 2022 yaitu 5.663.942.839,52Realisasi kinerja cakupan pelayanan jasa administrasi perkantoran yang difasilitasi di peroleh data dari realisasi belanja/pagu Rp. 852.461.088 / rp. 1.942.500.000 = 43,88%, dan realisasi pendapatan/pagu rp. 499.425.400,02 / rp. 1.942.500.000 = 25,71%, dan realisasi penggajian beserta jasa pelayanan sudah terpenuhi sesuai tribulan 2 dengan rata- rata 446.000.000 / 2 = 22,96Dokumen perencanaan, penganggaran, monitoring, dan evaluasi kinerja terdapat 4 dokumen sudah terlaksana pada tribulan I
		1.02.01.05.01.2.10	Peningkatan Pelayanan BLUD	Persentase Puskesmas melaksanakan SPM BLUD sesuai ketentuan		0.00		1,672,113,209.00	100,00 .%	1,942,500,000.00	23.00 %	301,009,860.00	50.88 %	0.00	73.88 %	301,009,860.00	73.88 %	1,973,123,069.00		0.00		SPM BLUD dari jumlah target 41401 dan capaian sampai dengan TW 1 tahun 2023 adalah 9639 (41401/9639)SPM BLUD dari jumlah target 41401 dan capaian sampai dengan TW 2 tahun 2023 adalah 21067(41401/21067)
		1.02.01.05.01.2.10.01	Pelayanan dan Penunjang Pelayanan BLUD	Jumlah BLUD yang Menyediakan Pelayanan dan Penunjang Pelayanan		0.00	2,00	1,672,113,209.00	1 UnitKerja	1,942,500,000.00	0 UnitKerja	301,009,860.00	0 UnitKerja	0.00	0 UnitKerja	301,009,860.00	2	1,973,123,069.00		0.00		Dokumen disusun 1 tahun sekaliDokumen disusun 1 tahun sekali

Nomor Urut Program Prioritas	Sasaran Pembangunan Daerah	Kode	Urusan/Bidang Urusan Pemerintahan Daerah dan Program/Kegiatan	Indikator Kinerja Program (outcome) / Kegiatan (output)	Target RPJMD pada tahun 2021 s/d 2026		Realisasi Capaian Kinerja RPJMD s/d RKPD Tahun Lalu (2022)		Target Kinerja dan Anggaran RKPD Tahun Berjalan yang dievaluasi (2023)		Realisasi Kinerja Pada Triwulan				Realisasi Capaian Kinerja dan Anggaran RKPD yang Dievaluasi (2023)		Realisasi Kinerja dan Anggaran RPJMD s/d Tahun 2023 (Akhir Tahun Pelaksanaan RKPD)		Tingkat Capaian Kinerja dan Realisasi Anggaran RPJMD s/d Tahun 2023		Perangkat Daerah Penanggung Jawab	Keterangan
											I		II									
2		1.02.01.05.02	PROGRAM PEMENUHAN UPAYA KESEHATAN PERORANGAN DAN UPAYA KESEHATAN MASYARAKAT			0.00		444,137,600.00	4,17 perkelahir anhidup1 60,00 - 51,00 - 95,83 %87,50 %	815,304,460.00	0,00 perkelahir anhidup0, 00 -0,00 - 84,48 %61,11 %	0.00	0,00 perkelahir anhidup0, 00 -0,03 - 0,00 %0,00 %	59,715,000.00	0,00 perkelahir anhidup0, 00 -0,03 - 84,48 %61,11 %	59,715,000.00	0,00 perkelahir anhidup0, 00 -0,03 - 84,48 %61,11 %	503,852,600.00	0,00nanin finfinf	0.00		tidak ada kematian bayitidak ada kematian ibutidak ada angka kesakitan DBDDari ASPAK nilai kelengkapan alat 84,48%Dari ASPAK nilai kelengkapan % sarana 100 dan nilai kelengkapan % prasarana 61,11tidak ada angka kematian bayitidak ada angka kematian ibuterdapat 8 angka kesakitan dbd = 8/ 26454 x 100 = 0,030belum ada presentase Puskesmas yang memiliki alat kesehatan sesuai standartbelum ada Persentase Puskesmas yang memiliki sarana dan prasarana sesuai standart

Nomor Urut Program Prioritas	Sasaran Pembangunan Daerah	Kode	Urusan/Bidang Urusan Pemerintahan Daerah dan Program/Kegiatan	Indikator Kinerja Program (outcome) / Kegiatan (output)	Target RPJMD pada tahun 2021 s/d 2026		Realisasi Capaian Kinerja RPJMD s/d RKPD Tahun Lalu (2022)		Target Kinerja dan Anggaran RKPD Tahun Berjalan yang dievaluasi (2023)		Realisasi Kinerja Pada Triwulan				Realisasi Capaian Kinerja dan Anggaran RKPD yang Dievaluasi (2023)		Realisasi Kinerja dan Anggaran RPJMD s/d Tahun 2023 (Akhir Tahun Pelaksanaan RKPD)		Tingkat Capaian Kinerja dan Realisasi Anggaran RPJMD s/d Tahun 2023		Perangkat Daerah Penanggung Jawab	Keterangan
											I		II									
		1.02.01.05.02.2.02	Penyediaan Layanan Kesehatan untuk UKM dan UKP Rujukan Tingkat Daerah Kabupaten/Kota	Persentase Anak Usia Pendidikan Dasar Yang Mendapatkan Pelayanan Kesehatan Sesuai StandarPersentase Bayi Baru Lahir Mendapatkan Pelayanan Kesehatan Bayi Baru Lahir Sesuai StandarPersentase Capaian SPM Di Puskesmas Sesuai KetentuanPersentase Ibu Bersalin Mendapatkan Pelayanan Persalinan Sesuai StandarPersentase Ibu Hamil Mendapatkan Pelayanan Kesehatan Ibu Hamil Sesuai StandarPersentase Pelayanan Kesehatan Balita sesuai StandarPersentase Warga Negara Dengan Gangguan Jiwa Berat Yang Terlayani KesehatanPersentase Warga Negara Dengan Resiko Terinfeksi Virus Yang Melemahkan Daya Tahan Tubuh Manusia (Human Immunodeficiency Virus) Yang Mendapatkan Layanan KesehatanPersentase Warga Negara Penderita Diabetes Mellitus Yang Mendapatkan		0.00		444,137,600.00	99,82 .%100,00 .%100,00 .%98,35 .%89,58 .%77,58 .%77,50 .%98,00 .%77,50 .%75,00 .%100,00 .%68,56 .%77,50 .%	815,304,460.00	50.92 %32.67 %23.28 %33.64 %20.61 %24.57 %45.45 %20.23 %21.67 %10.07 %42.86 %3.43 %23.30 %	0.00	20.25 %29.70 %19.46 %27.27 %16.71 %22.84 %3.57 %28.49 %24.79 %23.69 %30.48 %17.01 %17.66 %	59,715,000.00	71.17 %62.37 %42.74 %60.91 %37.32 %47.41 %49.02 %48.72 %46.46 %33.76 %73.34 %20.44 %40.96 %	59,715,000.00	71.17 %62.37 %42.74 %60.91 %37.32 %47.41 %49.02 %48.72 %46.46 %33.76 %73.34 %20.44 %40.96 %	503,852,600.00		0.00		Sebanyak 1032 anak usia pendidikan dasar yang Mendapatkan Pelayanan Kesehatan Sesuai Standar dari 2557 anak usia pendidikan dasar di kali 100Yang Mendapatkan Pelayanan Kesehatan Bayi Baru Lahir Sesuai Standar Sebanyak 66 Bayi baru lahir dari 202 bayi baru lahir di kali 100Sebanyak 9639 SPM dari 41401 SPM dikali 100Sebanyak 74 ibu bersalin mendapatkan pelayanan persalinan sesuai standar dari 220 ibu bersalin dikali 100Sebanyak 74 ibu hamil mendapatkan pelayanan kesehatan ibu hamil sesuai standar dari 359 ibu hamil di kali 100Sebanyak 399 balita yang mendapatkan pelayanan kesehatan balita sesuai standar dari 1624 balita di kali 100Sebanyak 25 orang dengan gangguan jiwa berat yang terlayani kesehatan dari 55 ODGJ dikali 100Sebanyak 71 orang dengan resiko terinfeksi virus HIV yang mendapatkan layanan kesehatan 351 orang dengan resiko terinfeksi HIV di kali 100Sebanyak 114 penderita diabetes mellitus yang mendapatkan layanan kesehatan dari 526 penderita DM di kali 100Sebanyak 1136 penderita hipertensi yang mendapatkan layanan kesehatan dari 11277 penderita hipertensi di kali 100Sebanyak 45 orang terduga tuberculosis yang
		1.02.01.05.02.2.02.01	Pengelolaan Pelayanan Kesehatan Ibu Hamil	Jumlah Ibu Hamil yang Mendapatkan Pelayanan Kesehatan Sesuai Standar		0.00	336,00	11,134,500.00	339 Orang	90,942,500.00	74 Orang	0.00	60 Orang	11,600,000.00	134 Orang	11,600,000.00	470	22,734,500.00		0.00		Realisasi Anggaran masih 0 dikarenakan dana belum turun dari 359 ibu hamil, yang mendapatkan pelayanan kesehatan sesuai standar adalah 60 ibu hamil
		1.02.01.05.02.2.02.05	Pengelolaan Pelayanan Kesehatan pada Usia Pendidikan Dasar	Jumlah Anak Usia Pendidikan Dasar yang Mendapatkan Pelayanan Kesehatan Sesuai Standar		0.00	2.148,00	3,310,000.00	2.557 orang	9,450,000.00	0 orang	0.00	526 orang	0.00	526 orang	0.00	2674	3,310,000.00		0.00		-Dari 2597 Anak Usia Pendidikan Dasar yang Mendapatkan Pelayanan Kesehatan Sesuai Standar sebanyak 526 orang
		1.02.01.05.02.2.02.06	Pengelolaan Pelayanan Kesehatan pada Usia Produktif	Jumlah Penduduk Usia Produktif yang Mendapatkan Pelayanan Kesehatan Sesuai Standar		0.00	0,00	0.00	17.747 orang	5,600,000.00	0 orang	0.00	2.900 orang	0.00	2.900 orang	0.00	2900	0.00		0.00		-Dari 16419 Penduduk Usia Produktif yang Mendapatkan Pelayanan Kesehatan Sesuai Standar sebanyak 2900 orang

Nomor Urut Program Prioritas	Sasaran Pembangunan Daerah	Kode	Urusan/Bidang Urusan Pemerintahan Daerah dan Program/Kegiatan	Indikator Kinerja Program (outcome) / Kegiatan (output)	Target RPJMD pada tahun 2021 s/d 2026		Realisasi Capaian Kinerja RPJMD s/d RKPD Tahun Lalu (2022)		Target Kinerja dan Anggaran RKPD Tahun Berjalan yang dievaluasi (2023)		Realisasi Kinerja Pada Triwulan				Realisasi Capaian Kinerja dan Anggaran RKPD yang Dievaluasi (2023)		Realisasi Kinerja dan Anggaran RPJMD s/d Tahun 2023 (Akhir Tahun Pelaksanaan RKPD)		Tingkat Capaian Kinerja dan Realisasi Anggaran RPJMD s/d Tahun 2023		Perangkat Daerah Penanggung Jawab	Keterangan
											I		II									
		1.02.01.05.02.2.02.07	Pengelolaan Pelayanan Kesehatan pada Usia Lanjut	Jumlah Penduduk Usia Lanjut yang Mendapatkan Pelayanan Kesehatan Sesuai Standar		0.00	5.438,00	28,500,000.00	6.377 Orang	27,750,000.00	0 Orang	0.00	1.550 Orang	0.00	1.550 Orang	0.00	6988	28,500,000.00		0.00		Belum direalisasikan karena belum disesuaikan dengan pemetaan DAK Non Fisik Tahun 2023Dari 9113 Penduduk Usia Lanjut yang Mendapatkan Pelayanan Kesehatan Sesuai Standar sebanyak 1550 orang
		1.02.01.05.02.2.02.10	Pengelolaan Pelayanan Kesehatan Orang dengan Gangguan Jiwa Berat	Jumlah Orang yang Mendapatkan Pelayanan Kesehatan Orang dengan Gangguan Jiwa Berat Sesuai Standar		0.00	61,00	8,280,000.00	55 orang	16,200,000.00	0 orang	0.00	2 orang	0.00	2 orang	0.00	63	8,280,000.00		0.00		-Dari 56 Orang yang Mendapatkan Pelayanan Kesehatan Orang dengan Gangguan Jiwa Berat Sesuai Standar sebanyak 2 orang
		1.02.01.05.02.2.02.12	Pengelolaan Pelayanan Kesehatan Orang dengan Risiko Terinfeksi HIV	Jumlah Orang Terduga Menderita HIV yang Mendapatkan Pelayanan Sesuai Standar		0.00	0,00	0.00	359 orang	900,000.00	0 orang	0.00	100 orang	0.00	100 orang	0.00	100	0.00		0.00		-Dari 351 Orang Terduga Menderita HIV yang Mendapatkan Pelayanan Sesuai Standar sebanyak 100 orang
		1.02.01.05.02.2.02.13	Pengelolaan Pelayanan Kesehatan bagi Penduduk pada Kondisi Kejadian Luar Biasa (KLB)	Jumlah Dokumen Hasil Pengelolaan Pelayanan Kesehatan bagi Penduduk pada Kondisi Kejadian Luar Biasa (KLB) Sesuai Standar		0.00	0,00	174,611,500.00	1 Dokumen	0.00	0 Dokumen	0.00	0 Dokumen	0.00	0 Dokumen	0.00	0	174,611,500.00		0.00		Belum direalisasikan karena belum disesuaikan dengan pemetaan DAK Non Fisik Tahun 2023Belum ada realisasi
		1.02.01.05.02.2.02.15	Pengelolaan Pelayanan Kesehatan Gizi Masyarakat	Jumlah Dokumen Hasil Pengelolaan Pelayanan Kesehatan Gizi Masyarakat		0.00	0,01	19,190,000.00	3 Dokumen	211,240,500.00	0 Dokumen	0.00	0 Dokumen	0.00	0 Dokumen	0.00	0.012632	19,190,000.00		0.00		Dokumen hanya di ralisasikan 1 tahun sekaliBelum Ada Realisasi
		1.02.01.05.02.2.02.16	Pengelolaan Pelayanan Kesehatan Kerja dan Olahraga	Jumlah Dokumen Hasil Pengelolaan Pelayanan Kesehatan Kerja dan Olahraga		0.00	1,00	2,922,500.00	0 dokumen	3,600,000.00	0 dokumen	0.00	0 dokumen	0.00	0 dokumen	0.00	1	2,922,500.00		0.00		-Belum Ada Realisasi
		1.02.01.05.02.2.02.17	Pengelolaan Pelayanan Kesehatan Lingkungan	Jumlah Dokumen Hasil Pengelolaan Pelayanan Kesehatan Lingkungan		0.00	98,68	18,845,000.00	0 dokumen	20,800,000.00	0 dokumen	0.00	0 dokumen	0.00	0 dokumen	0.00	98.6825	18,845,000.00		0.00		-Belum Ada Realisasi
		1.02.01.05.02.2.02.18	Pengelolaan Pelayanan Promosi Kesehatan	Jumlah Dokumen Hasil Pengelolaan Pelayanan Promosi Kesehatan		0.00	0,00	47,002,500.00	5 dokumen	53,206,460.00	0 dokumen	0.00	0 dokumen	0.00	0 dokumen	0.00	0	47,002,500.00		0.00		-Belum Ada Realisasi
		1.02.01.05.02.2.02.25	Pelayanan Kesehatan Penyakit Menular dan Tidak Menular	Jumlah Dokumen Hasil Pelayanan Kesehatan Penyakit Menular dan Tidak Menular		0.00	0,00	35,505,500.00	13 Dokumen	198,750,000.00	3 Dokumen	0.00	3 Dokumen	43,050,000.00	6 Dokumen	43,050,000.00	6	78,555,500.00		0.00		Dokumen program TB, DBD, PTM Dokumen program Hipertensi, DM, DBD
		1.02.01.05.02.2.02.33	Operasional Pelayanan Puskesmas	Jumlah Dokumen Operasional Pelayanan Puskesmas		0.00	15,25	94,836,100.00	1 Dokumen	175,815,000.00	0 Dokumen	0.00	0 Dokumen	5,065,000.00	0 Dokumen	5,065,000.00	15.24711	99,901,100.00		0.00		Dokumen disusun 1 tahun sekaliDokumen disusun 1 tahun sekali
		1.02.01.05.02.2.02.36	Investigasi Awal Kejadian Tidak Diharapkan (Kejadian Ikutan Pasca Imunisasi dan Pemberian Obat Massal)	Jumlah Laporan Hasil Investigasi Awal Kejadian Tidak Diharapkan (Kejadian Ikutan Pasca Imunisasi dan Pemberian Obat Mass		0.00	0,00	0.00	0 laporan	450,000.00	0 laporan	0.00	0 laporan	0.00	0 laporan	0.00	0	0.00		0.00		-Belum Ada Realisasi

Nomor Urut Program Prioritas	Sasaran Pembangunan Daerah	Kode	Urusan/Bidang Urusan Pemerintahan Daerah dan Program/Kegiatan	Indikator Kinerja Program (outcome) / Kegiatan (output)	Target RPJMD pada tahun 2021 s/d 2026		Realisasi Capaian Kinerja RPJMD s/d RKPD Tahun Lalu (2022)		Target Kinerja dan Anggaran RKPD Tahun Berjalan yang dievaluasi (2023)		Realisasi Kinerja Pada Triwulan				Realisasi Capaian Kinerja dan Anggaran RKPD yang Dievaluasi (2023)		Realisasi Kinerja dan Anggaran RPJMD s/d Tahun 2023 (Akhir Tahun Pelaksanaan RKPD)		Tingkat Capaian Kinerja dan Realisasi Anggaran RPJMD s/d Tahun 2023		Perangkat Daerah Penanggung Jawab	Keterangan
											I		II									
		1.02.01.05.02.2.02.39	Pengelolaan Pelayanan Kesehatan Dasar Melalui Pendekatan Keluarga	Jumlah Keluarga Yang Sudah Dikunjungi dan Diintervensi Masalah Kesehatannya Oleh Tenaga Kesehatan Puskesmas		0.00	0,00	0.00	8.559 Keluarga	0.00	0 Keluarga	0.00	0 Keluarga	0.00	0 Keluarga	0.00	0	0.00		0.00		Tidak direalisasikan karena tidak ada di Pemetaan DAK Non Fisik Tahun 2023Tidak ada dana anggaran tahun 2023
		1.02.01.05.02.2.02.42	Pengelolaan pelayanan kesehatan Malaria	Jumlah orang yang mendapatkan pelayanan kesehatan malaria		0.00	0,00	0.00	0 orang	600,000.00	0 orang	0.00	0 orang	0.00	0 orang	0.00	0	0.00		0.00		-Belum Ada Realisasi
2		1.02.01.05.03	PROGRAM PENINGKATAN KAPASITAS SUMBER DAYA MANUSIA KESEHATAN			0.00		60,000,000.00	92,00 %	0.00	0,00 %	0.00	0,00 %	0.00	0,00 %	0.00	0,00 %	60,000,000.00	0,00	0.00		tidak direalisasikan karena tidak ada pemetaan di DAK Non Fisik Tahun 2023tidak ada anggaran dana tahun 2023
		1.02.01.05.03.2.02	Perencanaan Kebutuhan dan Pendayagunaan Sumber Daya Manusia Kesehatan untuk UKP dan UKM di Wilayah Kabupaten/Kota	Persentase Perencanaan Kebutuhan dan Pendayagunaan Sumberdaya Manusia Kesehatan Untuk UKP Yang Terpenuhi		0.00		60,000,000.00	100,00 .%	0.00	0.00 %	0.00	0.00 %	0.00	0 %	0.00	0 %	60,000,000.00		0.00		tidak direalisasikan karena tidak ada di DAK Non fisik tahun 2023Tidak ada dana untuk kegiatan Perencanaan Kebutuhan dan Pendayagunaan Sumberdaya Manusia Kesehatan Untuk UKP Yang Terpenuhi
		1.02.01.05.03.2.02.02	Pemenuhan Kebutuhan Sumber Daya Manusia Kesehatan Sesuai Standar	Jumlah Sumber Daya Manusia Kesehatan yang Memenuhi Standar di Fasilitas Pelayanan Kesehatan (Fasyankes)		0.00	0,00	60,000,000.00	4 Orang	0.00	0 Orang	0.00	0 Orang	0.00	0 Orang	0.00	0	60,000,000.00		0.00		Belum direalisasikan karena belum disesuaikan dengan pemetaan DAK Non Fisik Tahun 2023Tidak ada dana anggaran tahun 2023
3		1.02.01.05.05	PROGRAM PEMBERDAYAAN MASYARAKAT BIDANG KESEHATAN			0.00		0.00	18,00 %	76,378,540.00	0,36 %	0.00	0,00 %	1,815,000.00	0,36 %	1,815,000.00	0,36 %	1,815,000.00	2,00	0.00		Sebanyak 3043 keluarga sehat dari 8549 yang di surveybelum ada kegiatan kunjungan keluarga sehat
		1.02.01.05.05.2.01	Advokasi, Pemberdayaan, Kemitraan, Peningkatan Peran serta Masyarakat dan Lintas Sektor Tingkat Daerah Kabupaten/Kota	Persentase Kecamatan Yang Telah Mempunyai Regulasi Gerakan Masyarakat Hidup Bersih dan SehatPersentase Peningkatan Tingkat Kemandirian Poskestren Yang Didampingi		0.00		0.00	65,00 .%65,00 .%	18,178,540.00	0.00 %0.00 %	0.00	0.00 %0.00 %	1,815,000.00	0 %0 %	1,815,000.00	0 %0 %	1,815,000.00		0.00		Kecamatan Yang Telah Mempunyai Regulasi Gerakan Masyarakat Hidup Bersih dan Sehat belum melaksanakan kegiatanKegiatan peningkatan tingkat kemandirian poskestren yang di dampingi belum dilaksanakan Kecamatan Yang Telah Mempunyai Regulasi Gerakan Masyarakat Hidup Bersih dan Sehat belum melaksanakan kegiatanBelum ada kegiatan Peningkatan Tingkat Kemandirian Poskestren Yang Didampingi
		1.02.01.05.05.2.01.01	Peningkatan Upaya Promosi Kesehatan, Advokasi, Kemitraan dan Pemberdayaan Masyarakat	Jumlah Dokumen Promosi Kesehatan, Advokasi, Kemitraan dan Pemberdayaan Masyarakat		0.00	0,00	0.00	4 Dokumen	18,178,540.00	0 Dokumen	0.00	0 Dokumen	1,815,000.00	0 Dokumen	1,815,000.00	0	1,815,000.00		0.00		Realisasi Anggaran 0% karena dana belum turunBelum ada Dokumen Promosi Kesehatan, Advokasi, Kemitraan dan Pemberdayaan Masyarakat

Nomor Urut Program Prioritas	Sasaran Pembangunan Daerah	Kode	Urusan/Bidang Urusan Pemerintahan Daerah dan Program/Kegiatan	Indikator Kinerja Program (outcome) / Kegiatan (output)	Target RPJMD pada tahun 2021 s/d 2026		Realisasi Capaian Kinerja RPJMD s/d RKPD Tahun Lalu (2022)		Target Kinerja dan Anggaran RKPD Tahun Berjalan yang dievaluasi (2023)		Realisasi Kinerja Pada Triwulan				Realisasi Capaian Kinerja dan Anggaran RKPD yang Dievaluasi (2023)		Realisasi Kinerja dan Anggaran RPJMD s/d Tahun 2023 (Akhir Tahun Pelaksanaan RKPD)		Tingkat Capaian Kinerja dan Realisasi Anggaran RPJMD s/d Tahun 2023		Perangkat Daerah Penanggung Jawab	Keterangan
											I		II									
		1.02.01.05.05.2.03	Pengembangan dan Pelaksanaan Upaya Kesehatan Bersumber Daya Masyarakat (UKBM) Tingkat Daerah Kabupaten/Kota	0		0.00		0.00	0,00 .0	58,200,000.00	0.00 0	0.00	0.00 0	0.00	0 0	0.00	0 0	0.00		0.00		-Belum ada kegiatan Pengembangan dan Pelaksanaan Upaya Kesehatan Bersumber Daya Masyarakat (UKBM) Tingkat Daerah Kabupaten/Kota
		1.02.01.05.05.2.03.01	Bimbingan Teknis dan Supervisi Pengembangan dan Pelaksanaan Upaya Kesehatan Bersumber Daya Masyarakat (UKBM)	Jumlah Dokumen Hasil Bimbingan Teknis dan Supervisi Upaya Kesehatan Bersumber Daya Masyarakat (UKBM)		0.00	0,00	0.00	0 dokumen	58,200,000.00	0 dokumen	0.00	0 dokumen	0.00	0 dokumen	0.00	0	0.00		0.00		-Belum Ada Realisasi
		1.02.01.06	PUSKESMAS DONGKO			0.00		2,784,554,255.00		4,150,291,000.00		459,277,780.00		1,220,631,606.00		1,679,909,386.00		4,464,463,641.00		0.00		
1		1.02.01.06.01	PROGRAM PENUNJANG URUSAN PEMERINTAHAN DAERAH KABUPATEN/KOTA			0.00		2,255,191,705.00	100,00 %100,00 %100,00 %	3,276,000,000.00	25,00 %25,00 %100,00 %	459,277,780.00	25,00 %25,00 %100,00 %	1,041,659,606.00	50,00 %50,00 %200,00 %	1,500,937,386.00	50,00 %50,00 %200,00 %	3,756,129,091.00	277,78infinf	0.00		100/4*100%=25%100/4*100%=25%1/1* 100% =100% 100/4*100%=25%100/4*100%=25%1/1*100%=100%
		1.02.01.06.01.2.10	Peningkatan Pelayanan BLUD	Persentase Puskesmas melaksanakan SPM BLUD sesuai ketentuan		0.00		2,255,191,705.00	100,00 .%	3,276,000,000.00	22.36 %	459,277,780.00	17.83 %	1,041,659,606.00	40.19 %	1,500,937,386.00	40.19 %	3,756,129,091.00		0.00		Tercapai : (9670/43231*100)Tercapai :(7709/43231*100)=17,83
		1.02.01.06.01.2.10.01	Pelayanan dan Penunjang Pelayanan BLUD	Jumlah BLUD yang Menyediakan Pelayanan dan Penunjang Pelayanan		0.00	2,00	2,255,191,705.00	1 UnitKerja	3,276,000,000.00	0 UnitKerja	459,277,780.00	0 UnitKerja	1,041,659,606.00	0 UnitKerja	1,500,937,386.00	2	3,756,129,091.00		0.00		Realisasi anggaran masih 0 % karena dokumen disusun 1 tahun sekaliRealisasi Kinerja masih 0 % karena dokuemen disusun 1 tahun sekali
2		1.02.01.06.02	PROGRAM PEMENUHAN UPAYA KESEHATAN PERORANGAN DAN UPAYA KESEHATAN MASYARAKAT			0.00		477,201,950.00	4,17 perkelahiranhidup160,00 - 51,00 - 95,83 %87,50 %	760,516,000.00	3,30 perkelahiranhidup0,00 -17,94 - 61,05 %73,89 %	0.00	0,00 perkelahiranhidup0,00 -0,00 - 61,05 %73,89 %	134,538,000.00	3,30 perkelahiranhidup0,00 -17,94 - 122,10 %147,78 %	134,538,000.00	3,30 perkelahiranhidup0,00 -17,94 - 122,10 %147,78 %	611,739,950.00	18,33naninfinfinf	0.00		2/600*1000=3,30/1*100000=05/27866 * 100000=17,94301 615/1000*100%=61,5 % dari aplikasi aspak(97,78+50)/2= 73,89 % Realisasi kinerja 73,89 % dari aplikasi aspak karena belum tercapai karena kurang dari jumlah sarpras yang ada di PMK 430/600*1000=00/1*100000=0-615/1000*100%=61,5% dari aplikasi aspak(97,78+50)/2=73,89% dari aplikasi aspak (belum tercapai karena kurang dari jumlah sarpras yang ada di PMK 43

Nomor Urut Program Prioritas	Sasaran Pembangunan Daerah	Kode	Urusan/Bidang Urusan Pemerintahan Daerah dan Program/Kegiatan	Indikator Kinerja Program (outcome) / Kegiatan (output)	Target RPJMD pada tahun 2021 s/d 2026		Realisasi Capaian Kinerja RPJMD s/d RKPD Tahun Lalu (2022)		Target Kinerja dan Anggaran RKPD Tahun Berjalan yang dievaluasi (2023)		Realisasi Kinerja Pada Triwulan				Realisasi Capaian Kinerja dan Anggaran RKPD yang Dievaluasi (2023)		Realisasi Kinerja dan Anggaran RPJMD s/d Tahun 2023 (Akhir Tahun Pelaksanaan RKPD)		Tingkat Capaian Kinerja dan Realisasi Anggaran RPJMD s/d Tahun 2023		Perangkat Daerah Penanggung Jawab	Keterangan
											I		II									
		1.02.01.06.02.2.02	Penyediaan Layanan Kesehatan untuk UKM dan UKP Rujukan Tingkat Daerah Kabupaten/Kota	Persentase Anak Usia Pendidikan Dasar Yang Mendapatkan Pelayanan Kesehatan Sesuai StandarPersentase Bayi Baru Lahir Mendapatkan Pelayanan Kesehatan Bayi Baru Lahir Sesuai StandarPersentase Capaian SPM Di Puskesmas Sesuai KetentuanPersentase Ibu Bersalin Mendapatkan Pelayanan Persalinan Sesuai StandarPersentase Ibu Hamil Mendapatkan Pelayanan Kesehatan Ibu Hamil Sesuai StandarPersentase Pelayanan Kesehatan Balita sesuai StandarPersentase Warga Negara Dengan Gangguan Jiwa Berat Yang Terlayani KesehatanPersentase Warga Negara Dengan Resiko Terinfeksi Virus Yang Melemahkan Daya Tahan Tubuh Manusia (Human Immunodeficiency Virus) Yang Mendapatkan Layanan KesehatanPersentase Warga Negara Penderita Diabetes Mellitus Yang Mendapatkan		0.00		477,201,950.00	99,82 .%100,00 .%100,00 .%98,35 .%89,58 .%77,58 .%77,50 .%98,00 .%77,50 .%75,00 .%100,00 .%68,56 .%77,50 .%	760,516,000.00	0.00 %30.40 %0.00 %31.08 %23.68 %29.92 %77.50 %46.65 %32.21 %21.66 %58.60 %30.51 %23.10 %	0.00	0.00 %13.93 %0.00 %13.78 %13.78 %18.53 %10.71 %32.01 %20.64 %21.70 %20.38 %16.95 %19.35 %	134,538,000.00	0 %44.33 %0 %44.86 %37.46 %48.45 %88.21 %78.66 %52.85 %43.36 %78.98 %47.46 %42.45 %	134,538,000.00	0 %44.33 %0 %44.86 %37.46 %48.45 %88.21 %78.66 %52.85 %43.36 %78.98 %47.46 %42.45 %	611,739,950.00		0.00		0/12*100% = 0% belum terealisasi karena jadwal pelaksanaan di bulan Juni 2023107/352*100%=30,40 % 0/12*100% = 0% 115/370*100%= 31,08% 90/380*100 %= 23,68 % 368/1230*100%= 29,92% karena kegiatan masih berjalan45/65*100%= 80,36 % karena sudah melewati target kinerja118/ 403 * 100% = 46,65 % karena kegiatan masih berjalan181/562*100 % = 32,21% karena kegiatan masih berjalan2568/11858*100 %= 21,66% karena kegiatan masih berjalan92/ 157 *100% =58,60% karena kegiatan masih berjalan1710/5604 *100%= 30,51% karena kegiatan masih berjalan4197/18172*100 %= 23,10% karena kegiatan masih berjalan0/12*100%=0 belum terealisasi karena tahun ajaran baru pada bulan Juli 202349/352*100%= 13,93 % realisasi sampai bulan Mei0/12*100%=0%51/370* 100%=13,78 %51/370*100%=13,78% Realisasi Masih sampai Mei 2023228/1230*100%=18,5 3% Realisasi Masih Bulan Mei 2023 6/56*100%=10,71% Realisasi sampai Bulan Mei 2023129/403*100%=32,01 % Realisasi masih Sampai bulan Mei 2023116/562*100%=20,64 % Realisasi sampai bulan
		1.02.01.06.02.2.02.01	Pengelolaan Pelayanan Kesehatan Ibu Hamil	Jumlah Ibu Hamil yang Mendapatkan Pelayanan Kesehatan Sesuai Standar		0.00	155,00	1,879,100.00	375 Orang	64,325,000.00	90 Orang	0.00	14 Orang	52,450,000.00	104 Orang	52,450,000.00	258.78	54,329,100.00		0.00		Realisasi anggaran masih 0% karena Dana Belum turunRealisasi masih berjalan
		1.02.01.06.02.2.02.04	Pengelolaan Pelayanan Kesehatan Balita	Jumlah Balita yang Mendapatkan Pelayanan Kesehatan Sesuai Standar		0.00	336,00	2,583,000.00	0 orang	1,500,000.00	0 orang	0.00	19 orang	0.00	19 orang	0.00	354.53	2,583,000.00		0.00		-Realisasi Kinerja Masih Berjalan sampai bulan Mei
		1.02.01.06.02.2.02.05	Pengelolaan Pelayanan Kesehatan pada Usia Pendidikan Dasar	Jumlah Anak Usia Pendidikan Dasar yang Mendapatkan Pelayanan Kesehatan Sesuai Standar		0.00	0,00	0.00	0 orang	18,900,000.00	0 orang	0.00	0 orang	0.00	0 orang	0.00	0	0.00		0.00		-Realisasi Kinerja dan Anggaran Pada Tahun Ajaran Baru

Nomor Urut Program Prioritas	Sasaran Pembangunan Daerah	Kode	Urusan/Bidang Urusan Pemerintahan Daerah dan Program/Kegiatan	Indikator Kinerja Program (outcome) / Kegiatan (output)	Target RPJMD pada tahun 2021 s/d 2026		Realisasi Capaian Kinerja RPJMD s/d RKPD Tahun Lalu (2022)		Target Kinerja dan Anggaran RKPD Tahun Berjalan yang dievaluasi (2023)		Realisasi Kinerja Pada Triwulan				Realisasi Capaian Kinerja dan Anggaran RKPD yang Dievaluasi (2023)		Realisasi Kinerja dan Anggaran RPJMD s/d Tahun 2023 (Akhir Tahun Pelaksanaan RKPD)		Tingkat Capaian Kinerja dan Realisasi Anggaran RPJMD s/d Tahun 2023		Perangkat Daerah Penanggung Jawab	Keterangan
											I		II									
		1.02.01.06.02.2.02.06	Pengelolaan Pelayanan Kesehatan pada Usia Produktif	Jumlah Penduduk Usia Produktif yang Mendapatkan Pelayanan Kesehatan Sesuai Standar		0.00	0,00	0.00	0 orang	1,800,000.00	0 orang	0.00	0 orang	0.00	0 orang	0.00	0	0.00		0.00		-belum terealisasi menunggu pergeseran
		1.02.01.06.02.2.02.07	Pengelolaan Pelayanan Kesehatan pada Usia Lanjut	Jumlah Penduduk Usia Lanjut yang Mendapatkan Pelayanan Kesehatan Sesuai Standar		0.00	4.488,00	17,395,000.00	5.604 Orang	0.00	0 Orang	0.00	17 Orang	0.00	17 Orang	0.00	4504.95	17,395,000.00		0.00		belum dilaksanakan karena belum disesuaikan dengan pemetaan DAK Non Fisik tahun 2023Realisasi Anggaran Sudah Habis dan Realisasi kinerja masih berjalan
		1.02.01.06.02.2.02.10	Pengelolaan Pelayanan Kesehatan Orang dengan Gangguan Jiwa Berat	Jumlah Penduduk Usia Lanjut yang Mendapatkan Pelayanan Kesehatan Sesuai Standar		0.00	0,00	0.00	0 orang	16,200,000.00	0 orang	0.00	11 orang	0.00	11 orang	0.00	10.71	0.00		0.00		-Realisasi kinerja masih berjalan sampai bulan Mei
		1.02.01.06.02.2.02.12	Pengelolaan Pelayanan Kesehatan Orang dengan Risiko Terinfeksi HIV	Jumlah Orang Terduga Menderita HIV yang Mendapatkan Pelayanan Sesuai Standar		0.00	0,00	0.00	0 orang	1,200,000.00	0 orang	0.00	32 orang	0.00	32 orang	0.00	32.01	0.00		0.00		-masih berjalan
		1.02.01.06.02.2.02.13	Pengelolaan Pelayanan Kesehatan bagi Penduduk pada Kondisi Kejadian Luar Biasa (KLB)	Jumlah Dokumen Hasil Pengelolaan Pelayanan Kesehatan bagi Penduduk pada Kondisi Kejadian Luar Biasa (KLB) Sesuai Standar		0.00	0,00	248,086,500.00	1 Dokumen	0.00	0 Dokumen	0.00	0 Dokumen	0.00	0 Dokumen	0.00	0	248,086,500.00		0.00		belum dilaksanakan karena belum disesuaikan dengan DAK pemetaan Non Fisik tahun 2023-
		1.02.01.06.02.2.02.15	Pengelolaan Pelayanan Kesehatan Gizi Masyarakat	Jumlah Dokumen Hasil Pengelolaan Pelayanan Kesehatan Gizi Masyarakat		0.00	1,00	24,648,200.00	3 Dokumen	304,927,500.00	0 Dokumen	0.00	0 Dokumen	3,000,000.00	0 Dokumen	3,000,000.00	1	27,648,200.00		0.00		Realisasi Anggaran masih 0% karena dokumen disusun 1 tahun sekalirealisasi kinerja masih 0 karena disusun 1 th sekali
		1.02.01.06.02.2.02.16	Pengelolaan Pelayanan Kesehatan Kerja dan Olahraga	umlah Dokumen Hasil Pengelolaan Pelayanan Kesehatan Kerja dan Olahraga		0.00	12,00	6,103,600.00	0 dokumen	2,700,000.00	0 dokumen	0.00	0 dokumen	0.00	0 dokumen	0.00	12	6,103,600.00		0.00		--
		1.02.01.06.02.2.02.17	Pengelolaan Pelayanan Kesehatan Lingkungan	Jumlah Dokumen Hasil Pengelolaan Pelayanan Kesehatan Lingkungan		0.00	0,57	16,873,000.00	0 dokumen	4,200,000.00	0 dokumen	0.00	0 dokumen	0.00	0 dokumen	0.00	0.573981	16,873,000.00		0.00		--
		1.02.01.06.02.2.02.18	Pengelolaan Pelayanan Promosi Kesehatan	Jumlah Dokumen Hasil Pengelolaan Pelayanan Promosi Kesehatan		0.00	1,00	9,244,600.00	0 dookumen	31,062,500.00	0 dookumen	0.00	0 dookumen	0.00	0 dookumen	0.00	1	9,244,600.00		0.00		--
		1.02.01.06.02.2.02.20	Pengelolaan Surveilans Kesehatan	Jumlah Dokumen Hasil Pengelolaan Surveilans Kesehatan		0.00	12,00	750,000.00	0 dokumen	600,000.00	0 dokumen	0.00	0 dokumen	0.00	0 dokumen	0.00	12	750,000.00		0.00		--
		1.02.01.06.02.2.02.25	Pelayanan Kesehatan Penyakit Menular dan Tidak Menular	Jumlah Dokumen Hasil Pelayanan Kesehatan Penyakit Menular dan Tidak Menular		0.00	1,00	33,939,200.00	13 Dokumen	138,000,000.00	3 Dokumen	0.00	21 Dokumen	66,750,000.00	24 Dokumen	66,750,000.00	25.17	100,689,200.00		0.00		realisasi 0% karena dana belum turun, Dokumen: Register Screening PTM,Register pelayanan kesehatan usia Produktif, aplikasi di asik sama siptimewa-
		1.02.01.06.02.2.02.33	Operasional Pelayanan Puskesmas	Jumlah Dokumen Operasional Pelayanan Puskesmas		0.00	1,00	115,699,750.00	1 Dokumen	174,726,000.00	1 Dokumen	0.00	0 Dokumen	12,338,000.00	1 Dokumen	12,338,000.00	2	128,037,750.00		0.00		capaian 0% karena belum dilaksanakan-

Nomor Urut Program Prioritas	Sasaran Pembangunan Daerah	Kode	Urusan/Bidang Urusan Pemerintahan Daerah dan Program/Kegiatan	Indikator Kinerja Program (outcome) / Kegiatan (output)	Target RPJMD pada tahun 2021 s/d 2026		Realisasi Capaian Kinerja RPJMD s/d RKPD Tahun Lalu (2022)		Target Kinerja dan Anggaran RKPD Tahun Berjalan yang dievaluasi (2023)		Realisasi Kinerja Pada Triwulan				Realisasi Capaian Kinerja dan Anggaran RKPD yang Dievaluasi (2023)		Realisasi Kinerja dan Anggaran RPJMD s/d Tahun 2023 (Akhir Tahun Pelaksanaan RKPD)		Tingkat Capaian Kinerja dan Realisasi Anggaran RPJMD s/d Tahun 2023		Perangkat Daerah Penanggung Jawab	Keterangan
											I		II									
		1.02.01.06.02.2.02.39	Pengelolaan Pelayanan Kesehatan Dasar Melalui Pendekatan Keluarga	Jumlah Keluarga Yang Sudah Dikunjungi dan Diintervensi Masalah Kesehatannya Oleh Tenaga Kesehatan Puskesmas		0.00	0,00	0.00	10.767 Keluarga	0.00	0 Keluarga	0.00	0 Keluarga	0.00	0 Keluarga	0.00	0	0.00		0.00		Belum dilaksanakan karena belum disesuaikan dengan pemetaan DAK Non Fisik Tahun 2023-
		1.02.01.06.02.2.02.42	Pengelolaan pelayanan kesehatan Malaria	Jumlah orang yang mendapatkan pelayanan kesehatan malaria		0.00	0,00	0.00	0 orang	375,000.00	0 orang	0.00	0 orang	0.00	0 orang	0.00	0	0.00		0.00		--
3		1.02.01.06.03	PROGRAM PENINGKATAN KAPASITAS SUMBER DAYA MANUSIA KESEHATAN			0.00		48,000,000.00	92,00 %	0.00	0,00 %	0.00	0,00 %	0.00	0,00 %	0.00	0,00 %	48,000,000.00	0,00	0.00		tidak direalisasikan karena tidak ada dipemetaan DAK Non Fisik tahun 2023tidak direalisasikan karena tidak ada dipemetakan DAK Non Fisik tahun 2023
		1.02.01.06.03.2.02	Perencanaan Kebutuhan dan Pendayagunaan Sumber Daya Manusia Kesehatan untuk UKP dan UKM di Wilayah Kabupaten/Kota	Persentase Perencanaan Kebutuhan dan Pendayagunaan Sumberdaya Manusia Kesehatan Untuk UKP Yang Terpenuhi		0.00		48,000,000.00	100,00 .%	0.00	0.00 %	0.00	0.00 %	0.00	0 %	0.00	0 %	48,000,000.00		0.00		tidak direalisasikan karena tidak ada di Pemetaan DAK Non Fisik Tahun 2023Tidak terealisasi karena tidak ada di pemetaan DAK NON Fisik
		1.02.01.06.03.2.02.02	Pemenuhan Kebutuhan Sumber Daya Manusia Kesehatan Sesuai Standar	Jumlah Sumber Daya Manusia Kesehatan yang Memenuhi Standar di Fasilitas Pelayanan Kesehatan (Fasyankes)		0.00	0,00	48,000,000.00	4 Orang	0.00	0 Orang	0.00	0 Orang	0.00	0 Orang	0.00	0	48,000,000.00		0.00		Belum dilaksanakan karena belum disesuaikan dengan pemetaan DAK Non Fisik Tahun 2023-
4		1.02.01.06.05	PROGRAM PEMBERDAYAAN MASYARAKAT BIDANG KESEHATAN			0.00		4,160,600.00	18,00 %	113,775,000.00	0,33 %	0.00	0,33 %	44,434,000.00	0,66 %	44,434,000.00	0,66 %	48,594,600.00	3,67	0.00		capaian kinerja keluarga sehat 3.557, capaian kinerja keluarga pra sehat 5.168, capaian kinerja keluarga tidak sehat 2.042 jadi untuk IKS nya 3557/(3557+5168+2042)=0,33CAPAIAN KINERJA 0,33
		1.02.01.06.05.2.01	Advokasi, Pemberdayaan, Kemitraan, Peningkatan Peran serta Masyarakat dan Lintas Sektor Tingkat Daerah Kabupaten/Kota	Persentase Kecamatan Yang Telah Mempunyai Regulasi Gerakan Masyarakat Hidup Bersih dan SehatPersentase Peningkatan Tingkat Kemandirian Poskestren Yang Didampingi		0.00		0.00	65,00 .%65,00 .%	93,525,000.00	65.00 %0.00 %	0.00	65.00 %0.00 %	44,434,000.00	130 %0 %	44,434,000.00	130 %0 %	44,434,000.00		0.00		1/1*100%=100% sudah tercapai 0/1*100%= 0%1/1*100%=100% sudah terealisasi 0/1*100%=0%
		1.02.01.06.05.2.01.01	Peningkatan Upaya Promosi Kesehatan, Advokasi, Kemitraan dan Pemberdayaan Masyarakat	Jumlah Dokumen Promosi Kesehatan, Advokasi, Kemitraan dan Pemberdayaan Masyarakat		0.00	0,00	0.00	4 Dokumen	93,525,000.00	0 Dokumen	0.00	0 Dokumen	44,434,000.00	0 Dokumen	44,434,000.00	0	44,434,000.00		0.00		Realisasi 0% karena dana belum turun-

Nomor Urut Program Prioritas	Sasaran Pembangunan Daerah	Kode	Urusan/Bidang Urusan Pemerintahan Daerah dan Program/Kegiatan	Indikator Kinerja Program (outcome) / Kegiatan (output)	Target RPJMD pada tahun 2021 s/d 2026		Realisasi Capaian Kinerja RPJMD s/d RKPD Tahun Lalu (2022)		Target Kinerja dan Anggaran RKPD Tahun Berjalan yang dievaluasi (2023)		Realisasi Kinerja Pada Triwulan				Realisasi Capaian Kinerja dan Anggaran RKPD yang Dievaluasi (2023)		Realisasi Kinerja dan Anggaran RPJMD s/d Tahun 2023 (Akhir Tahun Pelaksanaan RKPD)		Tingkat Capaian Kinerja dan Realisasi Anggaran RPJMD s/d Tahun 2023		Perangkat Daerah Penanggung Jawab	Keterangan
											I		II									
		1.02.01.06.05.2.03	Pengembangan dan Pelaksanaan Upaya Kesehatan Bersumber Daya Masyarakat (UKBM) Tingkat Daerah Kabupaten/Kota	0		0.00		4,160,600.00	0,00 .0	20,250,000.00	0.00 0	0.00	0.00 0	0.00	0 0	0.00	0 0	4,160,600.00		0.00		--
		1.02.01.06.05.2.03.01	Bimbingan Teknis dan Supervisi Pengembangan dan Pelaksanaan Upaya Kesehatan Bersumber Daya Masyarakat (UKBM)	Jumlah Dokumen Hasil Bimbingan Teknis dan Supervisi Upaya Kesehatan Bersumber Daya Masyarakat (UKBM)		0.00	5,00	4,160,600.00	0 dokumen	20,250,000.00	0 dokumen	0.00	0 dokumen	0.00	0 dokumen	0.00	5	4,160,600.00		0.00		--
		1.02.01.07	PUSKESMAS DURENAN			0.00		1,903,552,139.00		2,518,297,500.00		420,000,000.00		613,449,000.00		1,033,449,000.00		2,937,001,139.00		0.00		
1		1.02.01.07.01	PROGRAM PENUNJANG URUSAN PEMERINTAHAN DAERAH KABUPATEN/KOTA			0.00		1,528,002,704.00	100,00 %100,00 %100,00 %	1,680,000,000.00	22,77 %87,50 %90,42 %	420,000,000.00	51,36 %87,50 %90,42 %	528,317,100.00	74,13 %175,00 %180,84 %	948,317,100.00	74,13 %175,00 %180,84 %	2,476,319,804.00	411,83infinf	0.00		Realisasi kinerja cakupan pelayanan jasa administrasi perkantoran yang difasilitasi diperoleh data dari realisasi belanja / pagu 292.812.960/ 1.680.000.000 = 17,43 % dan realisasi pendapatan / pagu 472.111.611,90 / 1.680.000.000 = 28,10 % dan realisasi penggajian serta jasa pelayanan sudah terpenuhi selama triwulan 1 dengan rata-rata sebesar 45,53 / 2 = 22,77%Dokumen perencanaan dan evaluasi berupa Resntra, RUK, RPK, RBA, RKA, Laporan belanja, Laporan pendapatan dan Laporan Keuangan 7/8*100% = 87,5%, salah satu dokumen yang belum terbuat adalah laporan keuangan yang dibuat setahun sekali pada akhir tahunPresentase nilai aset dalam kondisi baik diperoleh dari data yang di ambil dari aplikasi SIMBADA (Sistem Informasi Manajemen Barang Daerah) yaitu nilai aset dalam kondisi baik / nilai aset keseluruhan 565/625 *100% = 90,42%Realisasi kinerja cakupan pelayanan jasa administrasi perkantoran yang difasilitasi diperoleh data dari realisasi belanja / pagu 803.028.167,60 / 1.680.000.000 = 47,80 % dan realisasi pendapatan / pagu 922.453.386,79/ 1.680.000.000 = 54,91 % dan realisasi penggajian serta jasa pelayanan sudah

Nomor Urut Program Prioritas	Sasaran Pembangunan Daerah	Kode	Urusan/Bidang Urusan Pemerintahan Daerah dan Program/Kegiatan	Indikator Kinerja Program (outcome) / Kegiatan (output)	Target RPJMD pada tahun 2021 s/d 2026		Realisasi Capaian Kinerja RPJMD s/d RKPD Tahun Lalu (2022)		Target Kinerja dan Anggaran RKPD Tahun Berjalan yang dievaluasi (2023)		Realisasi Kinerja Pada Triwulan				Realisasi Capaian Kinerja dan Anggaran RKPD yang Dievaluasi (2023)		Realisasi Kinerja dan Anggaran RPJMD s/d Tahun 2023 (Akhir Tahun Pelaksanaan RKPD)		Tingkat Capaian Kinerja dan Realisasi Anggaran RPJMD s/d Tahun 2023		Perangkat Daerah Penanggung Jawab	Keterangan
											I		II									
		1.02.01.07.01.2.10	Peningkatan Pelayanan BLUD	Persentase Puskesmas melaksanakan SPM BLUD sesuai ketentuan		0.00		1,528,002,704.00	100,00 .%	1,680,000,000.00	15.97 %	420,000,000.00	54.91 %	528,317,100.00	70.88 %	948,317,100.00	70.88 %	2,476,319,804.00		0.00		292.812.960/1.680.000.000 *100 = 15,97 dari belanja BLUD Januari s/d Maret per Total pagu anggaran BLUD dalam 1 tahunrealisasi pendapatan / pagu 922.453.386,79/ 1.680.000.000 = 54,91 %
		1.02.01.07.01.2.10.01	Pelayanan dan Penunjang Pelayanan BLUD	Jumlah BLUD yang Menyediakan Pelayanan dan Penunjang Pelayanan		0.00	1,00	1,528,002,704.00	1 UnitKerja	1,680,000,000.00	0 UnitKerja	420,000,000.00	97 UnitKerja	528,317,100.00	97 UnitKerja	948,317,100.00	97.57	2,476,319,804.00		0.00		Dokumen disusun 1 tahun sekalirealisasi belanjaTrib 2 / paguTrib2 510.215.207,60/ 528.317.100,00= 96,57 %
2		1.02.01.07.02	PROGRAM PEMENUHAN UPAYA KESEHATAN PERORANGAN DAN UPAYA KESEHATAN MASYARAKAT			0.00		367,981,935.00	4,17 perkelahir anhidup1 60,00 - 51,00 - 95,83 %87,50 %	679,581,565.00	3,67 perkelahir anhidup0, 00 -12,22 - 86,36 %22,73 %	0.00	0,00 perkelahir anhidup0, 00 -0,00 - 0,00 %0,00 %	45,831,900.00	3,67 perkelahir anhidup0, 00 -12,22 - 86,36 %22,73 %	45,831,900.00	3,67 perkelahir anhidup0, 00 -12,22 - 86,36 %22,73 %	413,813,835.00	20,39nani nfinfinf	0.00		1/272*1000 = 3,67 l Penyebab = Kelainan jantung0/300*100000 = 0 tidak ada kasus3/24543*100000 = 12,223 kasus dari per seratus ribu penduduk dalam tribulan 119/22*100 = 86,36akan direalisasikan akhir tahun 20235/22*100 = 22,73akan direalisasikan akhir tahun 2023---80%80%

Nomor Urut Program Prioritas	Sasaran Pembangunan Daerah	Kode	Urusan/Bidang Urusan Pemerintahan Daerah dan Program/Kegiatan	Indikator Kinerja Program (outcome) / Kegiatan (output)	Target RPJMD pada tahun 2021 s/d 2026		Realisasi Capaian Kinerja RPJMD s/d RKPD Tahun Lalu (2022)		Target Kinerja dan Anggaran RKPD Tahun Berjalan yang dievaluasi (2023)		Realisasi Kinerja Pada Triwulan				Realisasi Capaian Kinerja dan Anggaran RKPD yang Dievaluasi (2023)		Realisasi Kinerja dan Anggaran RPJMD s/d Tahun 2023 (Akhir Tahun Pelaksanaan RKPD)		Tingkat Capaian Kinerja dan Realisasi Anggaran RPJMD s/d Tahun 2023		Perangkat Daerah Penanggung Jawab	Keterangan
											I		II									
		1.02.01.07.02.2.02	Penyediaan Layanan Kesehatan untuk UKM dan UKP Rujukan Tingkat Daerah Kabupaten/Kota	Persentase Anak Usia Pendidikan Dasar Yang Mendapatkan Pelayanan Kesehatan Sesuai StandarPersentase Bayi Baru Lahir Mendapatkan Pelayanan Kesehatan Bayi Baru Lahir Sesuai StandarPersentase Capaian SPM Di Puskesmas Sesuai KetentuanPersentase Ibu Bersalin Mendapatkan Pelayanan Persalinan Sesuai StandarPersentase Ibu Hamil Mendapatkan Pelayanan Kesehatan Ibu Hamil Sesuai StandarPersentase Pelayanan Kesehatan Balita sesuai StandarPersentase Warga Negara Dengan Gangguan Jiwa Berat Yang Terlayani KesehatanPersentase Warga Negara Dengan Resiko Terinfeksi Virus Yang Melemahkan Daya Tahan Tubuh Manusia (Human Immunodeficiency Virus) Yang Mendapatkan Layanan KesehatanPersentase Warga Negara Penderita Diabetes Mellitus Yang Mendapatkan		0.00		367,981,935.00	99,82 .%100,00 .%100,00 .%98,35 .%89,58 .%77,58 .%77,50 .%98,00 .%77,50 .%75,00 .%100,00 .%68,56 .%77,50 .%	679,581,565.00	96.50 %24.26 %0.00 %22.75 %22.75 %22.16 %62.82 %30.37 %25.12 %24.17 %38.13 %47.49 %25.23 %	0.00	0.00 %0.00 %0.00 %0.00 %0.00 %0.00 %0.00 %0.00 %0.00 %0.00 %0.00 %0.00 %0.00 %	45,831,900.00	96.5 %24.26 %0 %22.75 %22.75 %22.16 %62.82 %30.37 %25.12 %24.17 %38.13 %47.49 %25.23 %	45,831,900.00	96.5 %24.26 %0 %22.75 %22.75 %22.16 %62.82 %30.37 %25.12 %24.17 %38.13 %47.49 %25.23 %	413,813,835.00		0.00		3253/3371*100 = 96,50capaian program masih tribulan 166/272*100 = 24,26Belum direalisasikan karena anggaran BOK belum masuk rekening Puskesmas0/12*100 = 0capaian program masih tribulan 166/290*100 = 22,75capaian program masih tribulan 166/290*100 = 22,75 capaian program masih tribulan 1263/1187*100 = 22,16capaian program masih tribulan 149/78*100 = 62,82capaian program masih tribulan 1106/349*100 = 30,37capaian program masih tribulan 1148/589*100 = 25,12capaian program masih tribulan 11634/6761*100 = 24,17capaian program masih tribulan 153/139*100 = 38,13capaian program masih tribulan 12469/5199*100 = 47,49capaian program masih tribulan 14172/16533*100 = 25,23capaian program masih tribulan 110037,8742,5335,8637,3339,4362,830,425,124,238,155,925,2
		1.02.01.07.02.2.02.01	Pengelolaan Pelayanan Kesehatan Ibu Hamil	Jumlah Ibu Hamil yang Mendapatkan Pelayanan Kesehatan Sesuai Standar		0.00	133,00	4,500,000.00	298 Orang	74,708,715.00	23 Orang	0.00	39 Orang	0.00	61 Orang	0.00	194.4	4,500,000.00		0.00		Belum direalisasikan karena anggaran BOK belum masuk rekening PuskesmasSPJ sudah ada tapi RPD belum masuk jadi belum bisa ditransfer. Jadi masuk realisasi Juli 2023
		1.02.01.07.02.2.02.05	Pengelolaan Pelayanan Kesehatan pada Usia Pendidikan Dasar	Jumlah Anak Usia Pendidikan Dasar yang Mendapatkan Pelayanan Kesehatan Sesuai Standar		0.00	1.594,00	12,702,500.00	0 orang	15,225,000.00	0 orang	0.00	100 orang	0.00	100 orang	0.00	1694	12,702,500.00		0.00		--
		1.02.01.07.02.2.02.06	Pengelolaan Pelayanan Kesehatan pada Usia Produktif	Jumlah Penduduk Usia Produktif yang Mendapatkan Pelayanan Kesehatan Sesuai Standar		0.00	0,00	0.00	0 orang	3,400,000.00	0 orang	0.00	25 orang	0.00	25 orang	0.00	25.2	0.00		0.00		--

Nomor Urut Program Prioritas	Sasaran Pembangunan Daerah	Kode	Urusan/Bidang Urusan Pemerintahan Daerah dan Program/Kegiatan	Indikator Kinerja Program (outcome) / Kegiatan (output)	Target RPJMD pada tahun 2021 s/d 2026		Realisasi Capaian Kinerja RPJMD s/d RKPD Tahun Lalu (2022)		Target Kinerja dan Anggaran RKPD Tahun Berjalan yang dievaluasi (2023)		Realisasi Kinerja Pada Triwulan				Realisasi Capaian Kinerja dan Anggaran RKPD yang Dievaluasi (2023)		Realisasi Kinerja dan Anggaran RPJMD s/d Tahun 2023 (Akhir Tahun Pelaksanaan RKPD)		Tingkat Capaian Kinerja dan Realisasi Anggaran RPJMD s/d Tahun 2023		Perangkat Daerah Penanggung Jawab	Keterangan
											I		II									
		1.02.01.07.02.2.02.07	Pengelolaan Pelayanan Kesehatan pada Usia Lanjut	Jumlah Penduduk Usia Lanjut yang Mendapatkan Pelayanan Kesehatan Sesuai Standar		0.00	4.901,00	16,320,000.00	5.199 Orang	31,141,940.00	0 Orang	0.00	56 Orang	0.00	56 Orang	0.00	4956.9	16,320,000.00		0.00		Tidak ada sub kegiatan tersebut di tahun 2023-
		1.02.01.07.02.2.02.10	Pengelolaan Pelayanan Kesehatan Orang dengan Gangguan Jiwa Berat	Jumlah Orang yang Mendapatkan Pelayanan Kesehatan Orang dengan Gangguan Jiwa Berat Sesuai Standar		0.00	0,00	0.00	0 orang	12,150,000.00	0 orang	0.00	63 orang	0.00	63 orang	0.00	62.8	0.00		0.00		--
		1.02.01.07.02.2.02.11	Pengelolaan Pelayanan Kesehatan Orang Terduga Tuberkulosis	Jumlah Orang Terduga Menderita Tuberkulosis yang Mendapatkan Pelayanan Sesuai Standar		0.00	0,00	11,652,500.00	0 orang	600,000.00	0 orang	0.00	38 orang	0.00	38 orang	0.00	38.1	11,652,500.00		0.00		--
		1.02.01.07.02.2.02.12	Pengelolaan Pelayanan Kesehatan Orang dengan Risiko Terinfeksi HIV	Jumlah Orang Terduga Menderita HIV yang Mendapatkan Pelayanan Sesuai Standar		0.00	0,00	1,182,500.00	0 orang	1,200,000.00	0 orang	0.00	30 orang	0.00	30 orang	0.00	30.4	1,182,500.00		0.00		--
		1.02.01.07.02.2.02.13	Pengelolaan Pelayanan Kesehatan bagi Penduduk pada Kondisi Kejadian Luar Biasa (KLB)	Jumlah Dokumen Hasil Pengelolaan Pelayanan Kesehatan bagi Penduduk pada Kondisi Kejadian Luar Biasa (KLB) Sesuai Standar		0.00	107,00	98,647,000.00	1 Dokumen	0.00	0 Dokumen	0.00	0 Dokumen	0.00	0 Dokumen	0.00	107	98,647,000.00		0.00		Tahun 2023 tidak ada sub kegiatan tersebutTahun 2023 tidak ada sub kegiatan tersebut
		1.02.01.07.02.2.02.15	Pengelolaan Pelayanan Kesehatan Gizi Masyarakat	Jumlah Dokumen Hasil Pengelolaan Pelayanan Kesehatan Gizi Masyarakat		0.00	0,00	15,120,000.00	3 Dokumen	199,904,400.00	0 Dokumen	0.00	0 Dokumen	1,575,000.00	0 Dokumen	1,575,000.00	0	16,695,000.00		0.00		Dokumen dibuat 1 tahun sekali-
		1.02.01.07.02.2.02.16	Pengelolaan Pelayanan Kesehatan Kerja dan Olahraga	Jumlah Dokumen Hasil Pengelolaan Pelayanan Kesehatan Kerja dan Olahraga		0.00	2,00	1,785,000.00	0 dokumen	2,700,000.00	0 dokumen	0.00	0 dokumen	0.00	0 dokumen	0.00	2	1,785,000.00		0.00		--
		1.02.01.07.02.2.02.17	Pengelolaan Pelayanan Kesehatan Lingkungan	Jumlah Dokumen Hasil Pengelolaan Pelayanan Kesehatan Lingkungan		0.00	0,00	19,185,000.00	0 dokumen	1,500,000.00	0 dokumen	0.00	0 dokumen	0.00	0 dokumen	0.00	0	19,185,000.00		0.00		--
		1.02.01.07.02.2.02.18	Pengelolaan Pelayanan Promosi Kesehatan	Jumlah Dokumen Hasil Pengelolaan Pelayanan Promosi Kesehatan		0.00	1,00	25,445,000.00	0 dokumen	28,687,459.00	0 dokumen	0.00	0 dokumen	0.00	0 dokumen	0.00	1	25,445,000.00		0.00		--
		1.02.01.07.02.2.02.20	Pengelolaan Surveilans Kesehatan	Jumlah Dokumen Hasil Pengelolaan Surveilans Kesehatan		0.00	24,00	53,871,435.00	0 dokumen	300,000.00	0 dokumen	0.00	0 dokumen	0.00	0 dokumen	0.00	24	53,871,435.00		0.00		--
		1.02.01.07.02.2.02.25	Pelayanan Kesehatan Penyakit Menular dan Tidak Menular	Jumlah Dokumen Hasil Pelayanan Kesehatan Penyakit Menular dan Tidak Menular		0.00	0,00	23,178,500.00	13 Dokumen	108,525,000.00	3 Dokumen	0.00	0 Dokumen	37,050,000.00	3 Dokumen	37,050,000.00	3	60,228,500.00		0.00		Laporan bulanan hepatitis bulan januari s/d maret-
		1.02.01.07.02.2.02.33	Operasional Pelayanan Puskesmas	Jumlah Dokumen Operasional Pelayanan Puskesmas		0.00	0,00	84,392,500.00	1 Dokumen	193,989,051.00	1 Dokumen	0.00	0 Dokumen	7,206,900.00	1 Dokumen	7,206,900.00	1	91,599,400.00		0.00		Belum direalisasikan karena anggaran BOK belum masuk rekening Puskesmas-

Nomor Urut Program Prioritas	Sasaran Pembangunan Daerah	Kode	Urusan/Bidang Urusan Pemerintahan Daerah dan Program/Kegiatan	Indikator Kinerja Program (outcome) / Kegiatan (output)	Target RPJMD pada tahun 2021 s/d 2026		Realisasi Capaian Kinerja RPJMD s/d RKPD Tahun Lalu (2022)		Target Kinerja dan Anggaran RKPD Tahun Berjalan yang dievaluasi (2023)		Realisasi Kinerja Pada Triwulan				Realisasi Capaian Kinerja dan Anggaran RKPD yang Dievaluasi (2023)		Realisasi Kinerja dan Anggaran RPJMD s/d Tahun 2023 (Akhir Tahun Pelaksanaan RKPD)		Tingkat Capaian Kinerja dan Realisasi Anggaran RPJMD s/d Tahun 2023		Perangkat Daerah Penanggung Jawab	Keterangan
											I		II									
		1.02.01.07.02.2.02.36	Investigasi Awal Kejadian Tidak Diharapkan (Kejadian Ikutan Pasca Imunisasi dan Pemberian Obat Massal)	Jumlah Laporan Hasil Investigasi Awal Kejadian Tidak Diharapkan (Kejadian Ikutan Pasca Imunisasi dan Pemberian Obat Massal)		0.00	0,00	0.00	0 laporan	150,000.00	0 laporan	0.00	0 laporan	0.00	0 laporan	0.00	0	0.00		0.00		--
		1.02.01.07.02.2.02.39	Pengelolaan Pelayanan Kesehatan Dasar Melalui Pendekatan Keluarga	Jumlah Keluarga Yang Sudah Dikunjungi dan Diintervensi Masalah Kesehatannya Oleh Tenaga Kesehatan Puskesmas		0.00	0,00	0.00	8.473 Keluarga	0.00	0 Keluarga	0.00	0 Keluarga	0.00	0 Keluarga	0.00	0	0.00		0.00		Tidak ada sub kegiatan tersebut di tahun 2023-
		1.02.01.07.02.2.02.40	Pengelolaan pelayanan kesehatan orang dengan Tuberkulosis	Jumlah orang dengan Tuberkulosis yang mendapatkan pelayanan kesehatan sesuai standar		0.00	0,00	0.00	0 orang	300,000.00	0 orang	0.00	0 orang	0.00	0 orang	0.00	0	0.00		0.00		--
		1.02.01.07.02.2.02.42	Pengelolaan pelayanan kesehatan Malaria	Jumlah orang yang mendapatkan pelayanan kesehatan malaria		0.00	0,00	0.00	0 orang	5,100,000.00	0 orang	0.00	0 orang	0.00	0 orang	0.00	0	0.00		0.00		--
3		1.02.01.07.03	PROGRAM PENINGKATAN KAPASITAS SUMBER DAYA MANUSIA KESEHATAN			0.00		0.00	92,00 %	0.00	0,00 %	0.00	0,00 %	0.00	0,00 %	0.00	0,00 %	0.00	0,00	0.00		Tidak ada90%
		1.02.01.07.03.2.02	Perencanaan Kebutuhan dan Pendayagunaan Sumber Daya Manusia Kesehatan untuk UKP dan UKM di Wilayah Kabupaten/Kota	Persentase Perencanaan Kebutuhan dan Pendayagunaan Sumberdaya Manusia Kesehatan Untuk UKP Yang Terpenuhi		0.00		0.00	100,00 .%	0.00	0.00 %	0.00	0.00 %	0.00	0 %	0.00	0 %	0.00		0.00		tidak ada kegiatan tersebut di tahun 202390%
		1.02.01.07.03.2.02.02	Pemenuhan Kebutuhan Sumber Daya Manusia Kesehatan Sesuai Standar	Jumlah Sumber Daya Manusia Kesehatan yang Memenuhi Standar di Fasilitas Pelayanan Kesehatan (Fasyankes)		0.00	0,00	0.00	3 Orang	0.00	0 Orang	0.00	0 Orang	0.00	0 Orang	0.00	0	0.00		0.00		Tidak ada sub kegiatan tersebut di tahun 2023-
4		1.02.01.07.05	PROGRAM PEMBERDAYAAN MASYARAKAT BIDANG KESEHATAN			0.00		7,567,500.00	18,00 %	158,715,935.00	0,00 %	0.00	0,00 %	39,300,000.00	0,00 %	39,300,000.00	0,00 %	46,867,500.00	0,00	0.00		Tidak ada kegiatan tersebut di tahun 2023-
		1.02.01.07.05.2.01	Advokasi, Pemberdayaan, Kemitraan, Peningkatan Peran serta Masyarakat dan Lintas Sektor Tingkat Daerah Kabupaten/Kota	Persentase Kecamatan Yang Telah Mempunyai Regulasi Gerakan Masyarakat Hidup Bersih dan SehatPersentase Peningkatan Tingkat Kemandirian Poskestren Yang Didampingi		0.00		0.00	65,00 .%65,00 .%	74,805,935.00	0.00 %0.00 %	0.00	0.00 %0.00 %	39,300,000.00	0 %0 %	39,300,000.00	0 %0 %	39,300,000.00		0.00		Tidak ada kegiatan tersebut di tahun 2023Tidak ada kegiatan tersebut di tahun 2023--

Nomor Urut Program Prioritas	Sasaran Pembangunan Daerah	Kode	Urusan/Bidang Urusan Pemerintahan Daerah dan Program/Kegiatan	Indikator Kinerja Program (outcome) / Kegiatan (output)	Target RPJMD pada tahun 2021 s/d 2026		Realisasi Capaian Kinerja RPJMD s/d RKPD Tahun Lalu (2022)		Target Kinerja dan Anggaran RKPD Tahun Berjalan yang dievaluasi (2023)		Realisasi Kinerja Pada Triwulan				Realisasi Capaian Kinerja dan Anggaran RKPD yang Dievaluasi (2023)		Realisasi Kinerja dan Anggaran RPJMD s/d Tahun 2023 (Akhir Tahun Pelaksanaan RKPD)		Tingkat Capaian Kinerja dan Realisasi Anggaran RPJMD s/d Tahun 2023		Perangkat Daerah Penanggung Jawab	Keterangan
											I		II									
		1.02.01.07.05.2.01.01	Peningkatan Upaya Promosi Kesehatan, Advokasi, Kemitraan dan Pemberdayaan Masyarakat	Jumlah Dokumen Promosi Kesehatan, Advokasi, Kemitraan dan Pemberdayaan Masyarakat		0.00	0,00	0.00	4 Dokumen	74,805,935.00	1 Dokumen	0.00	0 Dokumen	39,300,000.00	1 Dokumen	39,300,000.00	1	39,300,000.00		0.00		Laporan Tribulan 1 Promkes
		1.02.01.07.05.2.03	Pengembangan dan Pelaksanaan Upaya Kesehatan Bersumber Daya Masyarakat (UKBM) Tingkat Daerah Kabupaten/Kota	0		0.00		7,567,500.00	0,00 .0	83,910,000.00	0.00 0	0.00	0.00 0	0.00	0 0	0.00	0 0	7,567,500.00		0.00		--
		1.02.01.07.05.2.03.01	Bimbingan Teknis dan Supervisi Pengembangan dan Pelaksanaan Upaya Kesehatan Bersumber Daya Masyarakat (UKBM)	Jumlah Dokumen Hasil Bimbingan Teknis dan Supervisi Upaya Kesehatan Bersumber Daya Masyarakat (UKBM)		0.00	2,00	7,567,500.00	0 dokumen	83,910,000.00	0 dokumen	0.00	0 dokumen	0.00	0 dokumen	0.00	2	7,567,500.00		0.00		--
		1.02.01.08	PUSKESMAS GANDUSARI			0.00		537,110,800.00		861,050,500.00		0.00		107,115,390.00		107,115,390.00		644,226,190.00		0.00		
1		1.02.01.08.02	PROGRAM PEMENUHAN UPAYA KESEHATAN PERORANGAN DAN UPAYA KESEHATAN MASYARAKAT			0.00		464,676,800.00	4,17 perkelahiranhidup160,00 - 51,00 - 95,83 %87,50 %	729,020,500.00	0,00 perkelahiranhidup1, 00 -3,00 - 45,41 %75,00 %	0.00	11,90 perkelahiranhidup0, 00 -2,83 - 45,41 %75,00 %	62,540,340.00	11,90 perkelahiranhidup1, 00 -5,83 - 90,82 %150,00 %	62,540,340.00	11,90 perkelahiranhidup1, 00 -5,83 - 90,82 %150,00 %	527,217,140.00	66,11infinfinfinf	0.00		AKB 0, sudah tercapai 0/94 kelahiran hidupTerdapat 1 kematian ibu dari 94 kelahiran hidupTerdapat 3/35.291 kasus DBDBaru tercapai 45,41% (314/693), masih ada alat kesehatan yang belum memenuhi standarUntuk sarana tercapai 100%, untuk prasarana baru tercapai 50% (19/29 prasarana)Angka kematian bayi (AKB) 1/84x1000 = 11,9 per 1000 kelahiran hidupAngka Kematian Ibu (AKI) TB 2 adalah 0/84x100.000 = 0 per 100.000 kelahiran hidupAngka kesakitan DBD 1/35.335x100.000 = 2,83Alat yang sesuai standar berdasarkan ASPAK 45,41% (314/693)Sarana dan prasarana sesuai standar berdasarkan ASPAK adalah 75% (yaitu 100% prasarana dan 50% (19/29) sarana

Nomor Urut Program Prioritas	Sasaran Pembangunan Daerah	Kode	Urusan/Bidang Urusan Pemerintahan Daerah dan Program/Kegiatan	Indikator Kinerja Program (outcome) / Kegiatan (output)	Target RPJMD pada tahun 2021 s/d 2026		Realisasi Capaian Kinerja RPJMD s/d RKPD Tahun Lalu (2022)		Target Kinerja dan Anggaran RKPD Tahun Berjalan yang dievaluasi (2023)		Realisasi Kinerja Pada Triwulan				Realisasi Capaian Kinerja dan Anggaran RKPD yang Dievaluasi (2023)		Realisasi Kinerja dan Anggaran RPJMD s/d Tahun 2023 (Akhir Tahun Pelaksanaan RKPD)		Tingkat Capaian Kinerja dan Realisasi Anggaran RPJMD s/d Tahun 2023		Perangkat Daerah Penanggung Jawab	Keterangan
											I		II									
		1.02.01.08.02.2.02	Penyediaan Layanan Kesehatan untuk UKM dan UKP Rujukan Tingkat Daerah Kabupaten/Kota	Persentase Anak Usia Pendidikan Dasar Yang Mendapatkan Pelayanan Kesehatan Sesuai StandarPersentase Bayi Baru Lahir Mendapatkan Pelayanan Kesehatan Bayi Baru Lahir Sesuai StandarPersentase Capaian SPM Di Puskesmas Sesuai KetentuanPersentase Ibu Bersalin Mendapatkan Pelayanan Persalinan Sesuai StandarPersentase Ibu Hamil Mendapatkan Pelayanan Kesehatan Ibu Hamil Sesuai StandarPersentase Pelayanan Kesehatan Balita sesuai StandarPersentase Warga Negara Dengan Gangguan Jiwa Berat Yang Terlayani KesehatanPersentase Warga Negara Dengan Resiko Terinfeksi Virus Yang Melemahkan Daya Tahan Tubuh Manusia (Human Immunodeficiency Virus) Yang Mendapatkan Layanan KesehatanPersentase Warga Negara Penderita Diabetes Mellitus Yang Mendapatkan		0.00		464,676,800.00	99,82 .%100,00 .%100,00 .%98,35 .%89,58 .%77,58 .%77,50 .%98,00 .%77,50 .%75,00 .%100,00 .%68,56 .%77,50 .%	729,020,500.00	0.00 %25.50 %75.00 %26.50 %24.90 %28.90 %62.50 %47.40 %17.74 %25.05 %45.25 %33.10 %26.02 %	0.00	0.00 %25.51 %58.30 %23.66 %33.42 %27.46 %18.75 %43.04 %23.60 %22.00 %38.60 %27.70 %26.37 %	62,540,340.00	0 %51.01 %133.3 %50.16 %58.32 %56.36 %81.25 %90.44 %41.34 %47.05 %83.85 %60.8 %52.39 %	62,540,340.00	0 %51.01 %133.3 %50.16 %58.32 %56.36 %81.25 %90.44 %41.34 %47.05 %83.85 %60.8 %52.39 %	527,217,140.00		0.00		Realisasi 0/3.636. Belum dilaksanakan karena menunggu jadwal tahun ajaran baru di Bulan Juli 2023Realisasi baru mencapai 25,5% (86/337) karena kegiatan masih berjalanRealisasi baru mencapai 75% (9/12) yang memenuhi target, karena kegiatan masih berjalanRealisasi baru mencapai 26,5% (94/355) karena kegiatan masih berjalanRealisasi baru mencapai 24,9% (91/365) karena kegiatan masih berjalanRealisasi baru mencapai 28,9% (479/1657) karena kegiatan masih berjalanRealisasi baru mencapai 62,5% (40/64) karena kegiatan masih berjalanRealisasi baru mencapai 47,4% (176/371) karena kegiatan masih berjalanRealisasi baru mencapai 17,74% (155/648) karena kegiatan masih berjalanRealisasi baru mencapai 25,05% (3.337/13.319) karena kegiatan masih berjalanRealisasi baru mencapai 45,25% (59/132) karena kegiatan masih berjalanRealisasi baru mencapai 33,1% (2.100/6.335) karena kegiatan masih berjalanRealisasi baru mencapai 26,02% (5.280/20.921) karena kegiatan masih berjalanCapaian 0% (0/3636), sebab screening dan pemeriksaan anak usia pendidikan dasar belum
		1.02.01.08.02.2.02.01	Pengelolaan Pelayanan Kesehatan Ibu Hamil	Jumlah Ibu Hamil yang Mendapatkan Pelayanan Kesehatan Sesuai Standar		0.00	189,00	2,850,000.00	359 Orang	63,355,000.00	91 Orang	0.00	122 Orang	225,000.00	213 Orang	225,000.00	402	3,075,000.00		0.00		Realiasasi masih 0% karena dana belum turunCapaian TB 2 adalah 33,42 (122/365). Realisasi anggaran baru tercapai 0,35% (225.000/63.355.000) karena sesuai RPK kegiatan dimulai Bulan Juli
		1.02.01.08.02.2.02.05	Pengelolaan Pelayanan Kesehatan pada Usia Pendidikan Dasar	Jumlah Anak Usia Pendidikan Dasar yang Mendapatkan Pelayanan Kesehatan Sesuai Standar		0.00	3.660,00	770,000.00	0 orang	20,475,000.00	0 orang	0.00	0 orang	0.00	0 orang	0.00	3660	770,000.00		0.00		-Realisasi anggaran 0% (0/20.475.000) dan kinerja 0% (0/3636), sebab screening dan pemeriksaan anak usia pendidikan dasar belum dapat dilaksanakan, masih menunggu tahun ajaran baru

Nomor Urut Program Prioritas	Sasaran Pembangunan Daerah	Kode	Urusan/Bidang Urusan Pemerintahan Daerah dan Program/Kegiatan	Indikator Kinerja Program (outcome) / Kegiatan (output)	Target RPJMD pada tahun 2021 s/d 2026		Realisasi Capaian Kinerja RPJMD s/d RKPD Tahun Lalu (2022)		Target Kinerja dan Anggaran RKPD Tahun Berjalan yang dievaluasi (2023)		Realisasi Kinerja Pada Triwulan				Realisasi Capaian Kinerja dan Anggaran RKPD yang Dievaluasi (2023)		Realisasi Kinerja dan Anggaran RPJMD s/d Tahun 2023 (Akhir Tahun Pelaksanaan RKPD)		Tingkat Capaian Kinerja dan Realisasi Anggaran RPJMD s/d Tahun 2023		Perangkat Daerah Penanggung Jawab	Keterangan
											I		II									
		1.02.01.08.02.2.02.06	Pengelolaan Pelayanan Kesehatan pada Usia Produktif	Jumlah Penduduk Usia Produktif yang Mendapatkan Pelayanan Kesehatan Sesuai Standar		0.00	0,00	0.00	0 orang	5,600,000.00	0 orang	0.00	5.518 orang	0.00	5.518 orang	0.00	5518	0.00		0.00		-Capaian TB 2 adalah 26,37% (5.518/20.921). Realisasi anggaran 0% (0/5.600.000) karena penganggaran baru disahkan Bulan Juni sehingga pelaksanaan dimulai Bulan Juli
		1.02.01.08.02.2.02.07	Pengelolaan Pelayanan Kesehatan pada Usia Lanjut	Jumlah Penduduk Usia Lanjut yang Mendapatkan Pelayanan Kesehatan Sesuai Standar		0.00	0,00	17,168,000.00	6.335 Orang	0.00	2.100 Orang	0.00	1.476 Orang	0.00	3.576 Orang	0.00	3576	17,168,000.00		0.00		Belum dilaksanakan karena belum disesuaikan dengan permintaan DAK Non Fisik Tahun 2023Capaian TB 2 adalah 27,7% (1.476/5.317)
		1.02.01.08.02.2.02.10	Pengelolaan Pelayanan Kesehatan Orang dengan Gangguan Jiwa Berat	Jumlah Orang yang Mendapatkan Pelayanan Kesehatan Orang dengan Gangguan Jiwa Berat Sesuai Standar		0.00	0,00	0.00	0 orang	4,500,000.00	0 orang	0.00	12 orang	0.00	12 orang	0.00	12	0.00		0.00		-Capaian TB 2 adalah 18,75% (12/64). Realisasi anggaran 0% (0/4.500.000) karena penganggaran baru disahkan Bulan Juni sehingga pelaksanaan dimulai Bulan Juli
		1.02.01.08.02.2.02.11	Pengelolaan Pelayanan Kesehatan Orang Terduga Tuberkulosis	Jumlah Orang Terduga Menderita Tuberkulosis yang Mendapatkan Pelayanan Sesuai Standar		0.00	3,00	5,985,000.00	0 orang	1,200,000.00	0 orang	0.00	51 orang	0.00	51 orang	0.00	54	5,985,000.00		0.00		-Capaian TB 2 adalah 38,6% (51/132). Realisasi anggaran 0% (0/1.200.000) karena penganggaran baru disahkan Bulan Juni sehingga pelaksanaan dimulai Bulan Juli
		1.02.01.08.02.2.02.12	Pengelolaan Pelayanan Kesehatan Orang dengan Risiko Terinfeksi HIV	Jumlah Orang Terduga Menderita HIV yang Mendapatkan Pelayanan Sesuai Standar		0.00	512,00	2,497,500.00	0 orang	1,200,000.00	0 orang	0.00	133 orang	0.00	133 orang	0.00	645	2,497,500.00		0.00		-Capaian TB 2 adalah 43,04% (133/309). Realisasi anggaran 0% (0/1.200.000) karena penganggaran baru disahkan Bulan Juni sehingga pelaksanaan dimulai Bulan Juli
		1.02.01.08.02.2.02.13	Pengelolaan Pelayanan Kesehatan bagi Penduduk pada Kondisi Kejadian Luar Biasa (KLB)	Jumlah Dokumen Hasil Pengelolaan Pelayanan Kesehatan bagi Penduduk pada Kondisi Kejadian Luar Biasa (KLB) Sesuai Standar		0.00	2,00	119,782,500.00	1 Dokumen	0.00	0 Dokumen	0.00	0 Dokumen	0.00	0 Dokumen	0.00	2	119,782,500.00		0.00		Belum direalisasikan karena belum disesuaikan dengan pemetaan DAK Non Fisik Tahun 2023Realisasi kinerja 0/1, Tidak ada kasus KLB
		1.02.01.08.02.2.02.15	Pengelolaan Pelayanan Kesehatan Gizi Masyarakat	Jumlah Dokumen Hasil Pengelolaan Pelayanan Kesehatan Gizi Masyarakat		0.00	0,96	40,329,650.00	3 Dokumen	222,491,000.00	0 Dokumen	0.00	1 Dokumen	2,700,000.00	1 Dokumen	2,700,000.00	1.958466	43,029,650.00		0.00		Realisasi anggaran 0% karena dana belum turun. Dokumen disusun satu tahun sekaliSudah ada 1 dokumen Angka Stunting. Realisasi anggaran baru 1,21% (2.700.000/222.491.000) karena masih proses koordinasi dengan kader petugas PMT
		1.02.01.08.02.2.02.16	Pengelolaan Pelayanan Kesehatan Kerja dan Olahraga	Jumlah Dokumen Hasil Pengelolaan Pelayanan Kesehatan Kerja dan Olahraga		0.00	1,00	6,535,000.00	0 dokumen	900,000.00	0 dokumen	0.00	0 dokumen	0.00	0 dokumen	0.00	1	6,535,000.00		0.00		-Realisasi anggaran 0% (0/900.000) karena penganggaran baru disahkan Bulan Juni sehingga pelaksanaan dimulai Bulan Juli
		1.02.01.08.02.2.02.17	Pengelolaan Pelayanan Kesehatan Lingkungan	Jumlah Dokumen Hasil Pengelolaan Pelayanan Kesehatan Lingkungan		0.00	90,20	5,420,000.00	0 dokumen	1,650,000.00	0 dokumen	0.00	0 dokumen	0.00	0 dokumen	0.00	90.19852	5,420,000.00		0.00		-Realisasi anggaran 0% (0/1.650.000) karena penganggaran baru disahkan Bulan Juni sehingga pelaksanaan dimulai Bulan Juli

Nomor Urut Program Prioritas	Sasaran Pembangunan Daerah	Kode	Urusan/Bidang Urusan Pemerintahan Daerah dan Program/Kegiatan	Indikator Kinerja Program (outcome) / Kegiatan (output)	Target RPJMD pada tahun 2021 s/d 2026		Realisasi Capaian Kinerja RPJMD s/d RKPD Tahun Lalu (2022)		Target Kinerja dan Anggaran RKPD Tahun Berjalan yang dievaluasi (2023)		Realisasi Kinerja Pada Triwulan				Realisasi Capaian Kinerja dan Anggaran RKPD yang Dievaluasi (2023)		Realisasi Kinerja dan Anggaran RPJMD s/d Tahun 2023 (Akhir Tahun Pelaksanaan RKPD)		Tingkat Capaian Kinerja dan Realisasi Anggaran RPJMD s/d Tahun 2023		Perangkat Daerah Penanggung Jawab	Keterangan
											I		II									
		1.02.01.08.02.2.02.18	Pengelolaan Pelayanan Promosi Kesehatan	Jumlah Dokumen Hasil Pengelolaan Pelayanan Promosi Kesehatan		0.00	1,00	23,862,500.00	0 dokumen	20,295,000.00	0 dokumen	0.00	0 dokumen	0.00	0 dokumen	0.00	1	23,862,500.00		0.00		-Realisasi anggaran 0% (0/20.295.000) karena penganggaran baru disahkan Bulan Juni sehingga pelaksanaan dimulai Bulan Juli
		1.02.01.08.02.2.02.20	Pengelolaan Surveilans Kesehatan	Jumlah Dokumen Hasil Pengelolaan Surveilans Kesehatan		0.00	1,00	33,717,000.00	0 dokumen	600,000.00	0 dokumen	0.00	0 dokumen	0.00	0 dokumen	0.00	1	33,717,000.00		0.00		-Realisasi anggaran 0% (0/600.000) karena penganggaran baru disahkan Bulan Juni sehingga pelaksanaan dimulai Bulan Juli
		1.02.01.08.02.2.02.25	Pelayanan Kesehatan Penyakit Menular dan Tidak Menular	Jumlah Dokumen Hasil Pelayanan Kesehatan Penyakit Menular dan Tidak Menular		0.00	0,00	35,660,500.00	13 Dokumen	184,425,000.00	3 Dokumen	0.00	6 Dokumen	52,050,000.00	9 Dokumen	52,050,000.00	9	87,710,500.00		0.00		Realisasi anggaran 0% karena dana belum turun. Dokumen berupa Laporan Hipertensi, Diabetes Mellitus dan InderaRealisasi anggaran 28% (52.050.000/184.425.000), saat ini kegiatan sedang berjalan. Dokumen yang sudah ada Laporan terkait Hipertensi, DM, Indera, UBM, Kusta dan ISPA
		1.02.01.08.02.2.02.33	Operasional Pelayanan Puskesmas	Jumlah Dokumen Operasional Pelayanan Puskesmas		0.00	0,00	170,099,150.00	1 Dokumen	201,204,500.00	1 Dokumen	0.00	1 Dokumen	7,565,340.00	2 Dokumen	7,565,340.00	2	177,664,490.00		0.00		Belum dilaksanakan karena anggaran belum turunRealisasi anggaran 3,7% (7.565.340/201.204.500), saat ini kegiatan sedang berjalan
		1.02.01.08.02.2.02.39	Pengelolaan Pelayanan Kesehatan Dasar Melalui Pendekatan Keluarga	Jumlah Keluarga Yang Sudah Dikunjungi dan Diintervensi Masalah Kesehatannya Oleh Tenaga Kesehatan Puskesmas		0.00	0,00	0.00	11.765 Keluarga	0.00	170 Keluarga	0.00	280 Keluarga	0.00	450 Keluarga	0.00	450	0.00		0.00		Tidak direalisasikan karena di pemetaan DAK Non Fisik Tahun 2023 tidak adaPenambahan Keluarga Sehat TB 2 adalah 280 KK, sehingga jumlah total KK sehat TB 2 adalah 2873/11773, diperoleh IKS 0,25
		1.02.01.08.02.2.02.42	Pengelolaan pelayanan kesehatan Malaria	umlah orang yang mendapatkan pelayanan kesehatan malaria		0.00	0,00	0.00	0 orang	1,125,000.00	0 orang	0.00	0 orang	0.00	0 orang	0.00	0	0.00		0.00		-Realisasi anggaran 0% (0/1.125.000) karena penganggaran baru disahkan Bulan Juni sehingga pelaksanaan dimulai Bulan Juli
2		1.02.01.08.03	PROGRAM PENINGKATAN KAPASITAS SUMBER DAYA MANUSIA KESEHATAN			0.00		54,000,000.00	92,00 %	0.00	0,00 %	0.00	100,00 %	0.00	100,00 %	0.00	100,00 %	54,000,000.00	555,56	0.00		Tidak direalisasikan karena tidak ada di pemetaan DAK Non Fisik Tahun 2023Sumber daya manusia sesuai standar 100% (79/79)
		1.02.01.08.03.2.02	Perencanaan Kebutuhan dan Pendayagunaan Sumber Daya Manusia Kesehatan untuk UKP dan UKM di Wilayah Kabupaten/Kota	Persentase Perencanaan Kebutuhan dan Pendayagunaan Sumberdaya Manusia Kesehatan Untuk UKP Yang Terpenuhi		0.00		54,000,000.00	100,00 .%	0.00	0.00 %	0.00	0.00 %	0.00	0 %	0.00	0 %	54,000,000.00		0.00		Tidak direalisasikan karena tidak ada di pemetaan DAK Non Fisik Tahun 2023Realisasi 0%, tidak direalisasikan karena tidak ada di pemetaan DAK Non Fisik Tahun 2023

Nomor Urut Program Prioritas	Sasaran Pembangunan Daerah	Kode	Urusan/Bidang Urusan Pemerintahan Daerah dan Program/Kegiatan	Indikator Kinerja Program (outcome) / Kegiatan (output)	Target RPJMD pada tahun 2021 s/d 2026		Realisasi Capaian Kinerja RPJMD s/d RKPD Tahun Lalu (2022)		Target Kinerja dan Anggaran RKPD Tahun Berjalan yang dievaluasi (2023)		Realisasi Kinerja Pada Triwulan				Realisasi Capaian Kinerja dan Anggaran RKPD yang Dievaluasi (2023)		Realisasi Kinerja dan Anggaran RPJMD s/d Tahun 2023 (Akhir Tahun Pelaksanaan RKPD)		Tingkat Capaian Kinerja dan Realisasi Anggaran RPJMD s/d Tahun 2023		Perangkat Daerah Penanggung Jawab	Keterangan
											I		II									
		1.02.01.08.03.2.02.02	Pemenuhan Kebutuhan Sumber Daya Manusia Kesehatan Sesuai Standar	Jumlah Sumber Daya Manusia Kesehatan yang Memenuhi Standar di Fasilitas Pelayanan Kesehatan (Fasyankes)		0.00	0,00	54,000,000.00	3 Orang	0.00	0 Orang	0.00	0 Orang	0.00	0 Orang	0.00	0	54,000,000.00		0.00		Tidak direalisasikan karena tidak ada di DAK Non Fisik Tahun 2023Tidak direalisasikan karena tidak ada di pemetaan DAK Non Fisik Tahun 2023
3		1.02.01.08.05	PROGRAM PEMBERDAYAAN MASYARAKAT BIDANG KESEHATAN			0.00		18,434,000.00	18,00 %	132,030,000.00	22,00 %	0.00	0,02 %	44,575,050.00	22,02 %	44,575,050.00	22,02 %	63,009,050.00	122,33	0.00		Jumlah keluarga sehat 2593/11773. Sudah terpenuhi IKS 22% Penambahan Keluarga Sehat TB 2 adalah 280 KK, sehingga jumlah total KK sehat adalah 2873/11773, diperoleh IKS 0,25
		1.02.01.08.05.2.01	Advokasi, Pemberdayaan, Kemitraan, Peningkatan Peran serta Masyarakat dan Lintas Sektor Tingkat Daerah Kabupaten/Kota	Persentase Kecamatan Yang Telah Mempunyai Regulasi Gerakan Masyarakat Hidup Bersih dan SehatPersentase Peningkatan Tingkat Kemandirian Poskestren Yang Didampingi		0.00		0.00	65,00 .%65,00 .%	121,230,000.00	65.00 %65.00 %	0.00	100.00 %100.00 %	44,575,050.00	165 %165 %	44,575,050.00	165 %165 %	44,575,050.00		0.00		Sudah tercapai 100% (1/1), sudah ada regulasi Germas tingkat kecamatan (melebihi target)Sudah tercapai 100% (1/1) meningkat strata menjadi mandiri, melebihi targetCapaian 100% (1/1), sudah ada SK Germas Tingkat KecamatanCapaian 100% (1/1), ada peningkatan strata poskestren menjadi mandiri yaitu Poskestren Sulaiman
		1.02.01.08.05.2.01.01	Peningkatan Upaya Promosi Kesehatan, Advokasi, Kemitraan dan Pemberdayaan Masyarakat	Jumlah Dokumen Promosi Kesehatan, Advokasi, Kemitraan dan Pemberdayaan Masyarakat		0.00	0,00	0.00	4 Dokumen	121,230,000.00	1 Dokumen	0.00	2 Dokumen	44,575,050.00	3 Dokumen	44,575,050.00	3	44,575,050.00		0.00		Realisasi anggaran 0% karena dana belum turun. Dokumen SK Tim Pokjanal Posyandu Tingkat KecamatanRealisasi anggaran 36,7% (44.575.050/121.230.000). Realisasi kinerja sudah tercapai kinerja 50% (2/4), yaitu SK Pokjanal Posyandu dan SK Germas Tingkat Kecamatan
		1.02.01.08.05.2.03	Pengembangan dan Pelaksanaan Upaya Kesehatan Bersumber Daya Masyarakat (UKBM) Tingkat Daerah Kabupaten/Kota	0		0.00		18,434,000.00	0,00 .0	10,800,000.00	0.00 0	0.00	100.00 0	0.00	100 0	0.00	100 0	18,434,000.00		0.00		-Pegembangan dan pelaksanaan UKBM 100% (64/64) terdiri dari 34 posyandu balita, 22 posyandu lansia, 6 poskesdes, 1 SBH dan 1 Poskestren
		1.02.01.08.05.2.03.01	Bimbingan Teknis dan Supervisi Pengembangan dan Pelaksanaan Upaya Kesehatan Bersumber Daya Masyarakat (UKBM)	Jumlah Dokumen Hasil Bimbingan Teknis dan Supervisi Upaya Kesehatan Bersumber Daya Masyarakat (UKBM)		0.00	5,00	18,434,000.00	0 dokumen	10,800,000.00	0 dokumen	0.00	64 dokumen	0.00	64 dokumen	0.00	69	18,434,000.00		0.00		-Pengembangan dan pelaksanaan UKBM 100% (64/64) terdiri dari 34 posyandu balita, 22 posyandu lansia, 6 poskesdes, 1 SBH dan 1 Poskestren. Realisasi anggaran 0% (0/10.800.000) karena penganggaran baru disahkan Bulan Juni sehingga pelaksanaan dimulai Bulan Juli
		1.02.01.09	PUSKESMAS KARANGANYAR			0.00		1,783,905,951.00		2,522,446,500.00		175,179,984.00		451,603,354.00		626,783,338.00		2,410,689,289.00		0.00		

Nomor Urut Program Prioritas	Sasaran Pembangunan Daerah	Kode	Urusan/Bidang Urusan Pemerintahan Daerah dan Program/Kegiatan	Indikator Kinerja Program (outcome) / Kegiatan (output)	Target RPJMD pada tahun 2021 s/d 2026		Realisasi Capaian Kinerja RPJMD s/d RKPD Tahun Lalu (2022)		Target Kinerja dan Anggaran RKPD Tahun Berjalan yang dievaluasi (2023)		Realisasi Kinerja Pada Triwulan				Realisasi Capaian Kinerja dan Anggaran RKPD yang Dievaluasi (2023)		Realisasi Kinerja dan Anggaran RPJMD s/d Tahun 2023 (Akhir Tahun Pelaksanaan RKPD)		Tingkat Capaian Kinerja dan Realisasi Anggaran RPJMD s/d Tahun 2023		Perangkat Daerah Penanggung Jawab	Keterangan
											I		II									
1		1.02.01.09.01	PROGRAM PENUNJANG URUSAN PEMERINTAHAN DAERAH KABUPATEN/KOTA			0.00		1,361,448,992.00	100,00 %100,00 %100,00 %	1,837,500,000.00	25,00 %25,00 %31,23 %	175,179,984.00	25,00 %25,00 %62,47 %	371,477,474.00	50,00 %50,00 %93,70 %	546,657,458.00	50,00 %50,00 %93,70 %	1,908,106,450.00	277,78infinf	0.00		1/4*1001/4*10062,47/2*100% dibawah target karena banyak barang dalam kondisi rusak1/4*1001/4*10062,47*100% dibawah target karena banyak barang dalam kondisi rusak
		1.02.01.09.01.2.10	Peningkatan Pelayanan BLUD	Persentase Puskesmas melaksanakan SPM BLUD sesuai ketentuan		0.00		1,361,448,992.00	100,00 .%	1,837,500,000.00	9.53 %	175,179,984.00	25.92 %	371,477,474.00	35.45 %	546,657,458.00	35.45 %	1,908,106,450.00		0.00		175.179.984/1.837.500.000*100 realisasi dibawah target karena pendapatan rendah(476.284.303/1.837.500.000*100%)
		1.02.01.09.01.2.10.01	Pelayanan dan Penunjang Pelayanan BLUD	Jumlah BLUD yang Menyediakan Pelayanan dan Penunjang Pelayanan		0.00	5,00	1,361,448,992.00	1 UnitKerja	1,837,500,000.00	0 UnitKerja	175,179,984.00	20 UnitKerja	371,477,474.00	20 UnitKerja	546,657,458.00	25.21	1,908,106,450.00		0.00		175.179.984/1.837.500.000*100 = 9,53% Karena pendapatan perbulan dibawah targetDokumen disusun 1 tahun sekali(371.477.474/1.837.500.000*100%=20,21)
2		1.02.01.09.02	PROGRAM PEMENUHAN UPAYA KESEHATAN PERORANGAN DAN UPAYA KESEHATAN MASYARAKAT			0.00		422,456,959.00	4,17 perkelahiranhidup160,00 - 51,00 - 95,83 %87,50 %	611,329,000.00	0,00 perkelahiranhidup0,00 -0,00 - 32,09 %87,50 %	0.00	0,00 perkelahiranhidup0,00 -0,00 - 32,09 %87,50 %	70,375,880.00	0,00 perkelahiranhidup0,00 -0,00 - 64,18 %175,00 %	70,375,880.00	0,00 perkelahiranhidup0,00 -0,00 - 64,18 %175,00 %	492,832,839.00	0,00nannaninfinf	0.00		(0/40*1000=0) tidak ada kematian (0/51*100000=0) tidak ada kematian dibawah target karena tidak ada kasus (0/19075x100.000=0)32,09*100% (Data diambil dari ASPAK)(88,89+51,85)/100%=140,74% (Data diambil dari ASPAK)(0/40*1000=0) tidak ada kematian(0/51*100000=0) tidak ada kematian(0/19075*100000=0) tidak ada kasus(32,09*100%) Data diambil dari ASPAK(88,89+51,85)*100%=140,74%) Data diambil dari ASPAK

Nomor Urut Program Prioritas	Sasaran Pembangunan Daerah	Kode	Urusan/Bidang Urusan Pemerintahan Daerah dan Program/Kegiatan	Indikator Kinerja Program (outcome) / Kegiatan (output)	Target RPJMD pada tahun 2021 s/d 2026		Realisasi Capaian Kinerja RPJMD s/d RKPD Tahun Lalu (2022)		Target Kinerja dan Anggaran RKPD Tahun Berjalan yang dievaluasi (2023)		Realisasi Kinerja Pada Triwulan				Realisasi Capaian Kinerja dan Anggaran RKPD yang Dievaluasi (2023)		Realisasi Kinerja dan Anggaran RPJMD s/d Tahun 2023 (Akhir Tahun Pelaksanaan RKPD)		Tingkat Capaian Kinerja dan Realisasi Anggaran RPJMD s/d Tahun 2023		Perangkat Daerah Penanggung Jawab	Keterangan
											I		II									
		1.02.01.09.02.2.02	Penyediaan Layanan Kesehatan untuk UKM dan UKP Rujukan Tingkat Daerah Kabupaten/Kota	Persentase Anak Usia Pendidikan Dasar Yang Mendapatkan Pelayanan Kesehatan Sesuai StandarPersentase Bayi Baru Lahir Mendapatkan Pelayanan Kesehatan Bayi Baru Lahir Sesuai StandarPersentase Capaian SPM Di Puskesmas Sesuai KetentuanPersentase Ibu Bersalin Mendapatkan Pelayanan Persalinan Sesuai StandarPersentase Ibu Hamil Mendapatkan Pelayanan Kesehatan Ibu Hamil Sesuai StandarPersentase Pelayanan Kesehatan Balita sesuai StandarPersentase Warga Negara Dengan Gangguan Jiwa Berat Yang Terlayani KesehatanPersentase Warga Negara Dengan Resiko Terinfeksi Virus Yang Melemahkan Daya Tahan Tubuh Manusia (Human Immunodeficiency Virus) Yang Mendapatkan Layanan KesehatanPersentase Warga Negara Penderita Diabetes Mellitus Yang Mendapatkan		0.00		422,456,959.00	99,82 .%100,00 .%100,00 .%98,35 .%89,58 .%77,58 .%77,50 .%98,00 .%77,50 .%75,00 .%100,00 .%68,56 .%77,50 .%	611,329,000.00	0.00 %17.12 %64.76 %18.28 %17.06 %23.55 %77.50 %21.82 %77.50 %27.18 %27.80 %24.05 %40.85 %	0.00	0.00 %23.53 %100.00 %23.11 %21.22 %22.78 %77.50 %19.22 %77.50 %25.07 %40.21 %28.29 %46.50 %	70,375,880.00	0 %40.65 %164.76 %41.39 %38.28 %46.33 %155 %41.04 %155 %52.25 %68.01 %52.34 %87.35 %	70,375,880.00	0 %40.65 %164.76 %41.39 %38.28 %46.33 %155 %41.04 %155 %52.25 %68.01 %52.34 %87.35 %	492,832,839.00		0.00		0/1443*100 tidak tercapai realisasi karena cakupan di bawah target44/257*100 tidak tercapai realisasi karena cakupan di bawah target7772/12*100 tidak tercapai realisasi karena cakupan di bawah target51/279*100 tidak tercapai realisasi karena cakupan di bawah target51/299*100 tidak tercapai realisasi karena cakupan di bawah target280/1189*100 tidak tercapai realisasi karena cakupan di bawah target188/60*100=104,44% capaian sudah diatas target67/307*100 tidak tercapai realisasi karena cakupan di bawah target289/254*100=113,78 capaian sudah diatas target1108/4077*100 tidak tercapai realisasi karena cakupan di bawah target67/307*100 tidak tercapai realisasi karena cakupan di bawah target1054/4382*100 tidak tercapai realisasi karena cakupan di bawah target4568/11182*100 tidak tercapai realisasi karena cakupan di bawah target(0/1443*100%)(52/221*100%)(8464/12*100%=705,33)(52/225*100%)(52/245*100%)(228/1001*100%)(62/60*100%=103,33)(59/307*100%)(348/254*100%=137,01)(1022/4077*100%)(92/37*100%)(1352/4779*100%)(5200/11182*100%)
		1.02.01.09.02.2.02.01	Pengelolaan Pelayanan Kesehatan Ibu Hamil	Jumlah Ibu Hamil yang Mendapatkan Pelayanan Kesehatan Sesuai Standar		0.00	4.069,00	8,630,000.00	245 Orang	42,400,000.00	1 Orang	0.00	31 Orang	13,000,000.00	32 Orang	13,000,000.00	4100.66	21,630,000.00		0.00		Realisasi masih 0% karena dana belum turun(13.000.000/42.400.000*100%=30,66)
		1.02.01.09.02.2.02.04	Pengelolaan Pelayanan Kesehatan Balita	Jumlah Balita yang Mendapatkan Pelayanan Kesehatan Sesuai Standar		0.00	211,00	7,140,000.00	0 orang	1,200,000.00	0 orang	0.00	0 orang	0.00	0 orang	0.00	211	7,140,000.00		0.00		-karena kegiatan belum terlaksana
		1.02.01.09.02.2.02.05	Pengelolaan Pelayanan Kesehatan pada Usia Pendidikan Dasar	Jumlah Anak Usia Pendidikan Dasar yang Mendapatkan Pelayanan Kesehatan Sesuai Standar		0.00	1.065,00	8,182,500.00	0 orang	8,625,000.00	0 orang	0.00	0 orang	0.00	0 orang	0.00	1065	8,182,500.00		0.00		-karena kegiatan belum terlaksana

Nomor Urut Program Prioritas	Sasaran Pembangunan Daerah	Kode	Urusan/Bidang Urusan Pemerintahan Daerah dan Program/Kegiatan	Indikator Kinerja Program (outcome) / Kegiatan (output)	Target RPJMD pada tahun 2021 s/d 2026		Realisasi Capaian Kinerja RPJMD s/d RKPD Tahun Lalu (2022)		Target Kinerja dan Anggaran RKPD Tahun Berjalan yang dievaluasi (2023)		Realisasi Kinerja Pada Triwulan				Realisasi Capaian Kinerja dan Anggaran RKPD yang Dievaluasi (2023)		Realisasi Kinerja dan Anggaran RPJMD s/d Tahun 2023 (Akhir Tahun Pelaksanaan RKPD)		Tingkat Capaian Kinerja dan Realisasi Anggaran RPJMD s/d Tahun 2023		Perangkat Daerah Penanggung Jawab	Keterangan
											I		II									
		1.02.01.09.02.2.02.06	Pengelolaan Pelayanan Kesehatan pada Usia Produktif	Jumlah Penduduk Usia Produktif yang Mendapatkan Pelayanan Kesehatan Sesuai Standar		0.00	0,00	0.00	0 orang	7,400,000.00	0 orang	0.00	0 orang	0.00	0 orang	0.00	0	0.00		0.00		-karena kegiatan belum terlaksana
		1.02.01.09.02.2.02.07	Pengelolaan Pelayanan Kesehatan pada Usia Lanjut	Jumlah Penduduk Usia Lanjut yang Mendapatkan Pelayanan Kesehatan Sesuai Standar		0.00	4.006,00	24,000,000.00	4.382 Orang	21,675,000.00	0 Orang	0.00	0 Orang	0.00	0 Orang	0.00	4006	24,000,000.00		0.00		belum dilaksanakan karena belum disesuaikan dengan pemetaan DAK non Fisik tahun 2023karena kegiatan belum terlaksana
		1.02.01.09.02.2.02.10	Pengelolaan Pelayanan Kesehatan Orang dengan Gangguan Jiwa Berat	Jumlah Orang yang Mendapatkan Pelayanan Kesehatan Orang dengan Gangguan Jiwa Berat Sesuai Standar		0.00	609,00	1,440,000.00	0 orang	20,700,000.00	0 orang	0.00	0 orang	0.00	0 orang	0.00	609	1,440,000.00		0.00		-karena kegiatan belum terlaksana
		1.02.01.09.02.2.02.12	Pengelolaan Pelayanan Kesehatan Orang dengan Risiko Terinfeksi HIV	Jumlah Orang Terduga Menderita HIV yang Mendapatkan Pelayanan Sesuai Standar		0.00	205,00	0.00	0 orang	1,200,000.00	0 orang	0.00	0 orang	0.00	0 orang	0.00	205	0.00		0.00		-karena kegiatan belum terlaksana
		1.02.01.09.02.2.02.13	Pengelolaan Pelayanan Kesehatan bagi Penduduk pada Kondisi Kejadian Luar Biasa (KLB)	Jumlah Dokumen Hasil Pengelolaan Pelayanan Kesehatan bagi Penduduk pada Kondisi Kejadian Luar Biasa (KLB) Sesuai Standar		0.00	41,00	75,857,500.00	1 Dokumen	0.00	0 Dokumen	0.00	0 Dokumen	0.00	0 Dokumen	0.00	41	75,857,500.00		0.00		belum dilaksanakan karena belum disesuaikan dengan pemetaan DAK non Fisik tahun 2023karena kegiatan belum terlaksana
		1.02.01.09.02.2.02.15	Pengelolaan Pelayanan Kesehatan Gizi Masyarakat	Jumlah Dokumen Hasil Pengelolaan Pelayanan Kesehatan Gizi Masyarakat		0.00	1.344,00	20,670,000.00	3 Dokumen	198,435,000.00	0 Dokumen	0.00	2 Dokumen	3,375,000.00	2 Dokumen	3,375,000.00	1345.702	24,045,000.00		0.00		Realisasi masih 0% karena dana belum turunDokumen disusun 1 tahun sekali(3.375.000/198.435.000*100%=1,70)
		1.02.01.09.02.2.02.16	Pengelolaan Pelayanan Kesehatan Kerja dan Olahraga	Jumlah Dokumen Hasil Pengelolaan Pelayanan Kesehatan Kerja dan Olahraga		0.00	1,00	1,897,500.00	0 dokumen	1,050,000.00	0 dokumen	0.00	0 dokumen	0.00	0 dokumen	0.00	1	1,897,500.00		0.00		-karena kegiatan belum terlaksana
		1.02.01.09.02.2.02.17	Pengelolaan Pelayanan Kesehatan Lingkungan	Jumlah Dokumen Hasil Pengelolaan Pelayanan Kesehatan Lingkungan		0.00	88,22	27,970,000.00	0 dokumen	3,900,000.00	0 dokumen	0.00	0 dokumen	0.00	0 dokumen	0.00	88.21977	27,970,000.00		0.00		-karena kegiatan belum terlaksana
		1.02.01.09.02.2.02.18	Pengelolaan Pelayanan Promosi Kesehatan	Jumlah Dokumen Hasil Pengelolaan Pelayanan Promosi Kesehatan		0.00	1,00	8,317,500.00	0 dokumen	50,285,000.00	0 dokumen	0.00	0 dokumen	0.00	0 dokumen	0.00	1	8,317,500.00		0.00		-karenan kegiatan belum terlaksana
		1.02.01.09.02.2.02.20	Pengelolaan Surveilans Kesehatan	Jumlah Dokumen Hasil Pengelolaan Surveilans Kesehatan		0.00	1,00	91,050,559.00	0 dokumen	1,050,000.00	0 dokumen	0.00	0 dokumen	0.00	0 dokumen	0.00	1	91,050,559.00		0.00		-karena kegiatan belum terlaksana
		1.02.01.09.02.2.02.25	Pelayanan Kesehatan Penyakit Menular dan Tidak Menular	Jumlah Dokumen Hasil Pelayanan Kesehatan Penyakit Menular dan Tidak Menular		0.00	938,00	61,054,400.00	13 Dokumen	104,650,000.00	0 Dokumen	0.00	43 Dokumen	44,975,000.00	43 Dokumen	44,975,000.00	980.97	106,029,400.00		0.00		Realisasi masih 0% karena dana belum turun(44.975.000/104.650.000*100%=42,97%)
		1.02.01.09.02.2.02.33	Operasional Pelayanan Puskesmas	Jumlah Dokumen Operasional Pelayanan Puskesmas		0.00	100,00	86,247,000.00	1 Dokumen	142,384,000.00	1 Dokumen	0.00	6 Dokumen	9,025,880.00	7 Dokumen	9,025,880.00	107.33	95,272,880.00		0.00		Realisasi masih 0% karena dana belum turun(9.025.880/142.384.000*100%=6,33)

Nomor Urut Program Prioritas	Sasaran Pembangunan Daerah	Kode	Urusan/Bidang Urusan Pemerintahan Daerah dan Program/Kegiatan	Indikator Kinerja Program (outcome) / Kegiatan (output)	Target RPJMD pada tahun 2021 s/d 2026		Realisasi Capaian Kinerja RPJMD s/d RKPD Tahun Lalu (2022)		Target Kinerja dan Anggaran RKPD Tahun Berjalan yang dievaluasi (2023)		Realisasi Kinerja Pada Triwulan				Realisasi Capaian Kinerja dan Anggaran RKPD yang Dievaluasi (2023)		Realisasi Kinerja dan Anggaran RPJMD s/d Tahun 2023 (Akhir Tahun Pelaksanaan RKPD)		Tingkat Capaian Kinerja dan Realisasi Anggaran RPJMD s/d Tahun 2023		Perangkat Daerah Penanggung Jawab	Keterangan
											I		II									
		1.02.01.09.02.2.02.39	Pengelolaan Pelayanan Kesehatan Dasar Melalui Pendekatan Keluarga	Jumlah Keluarga Yang Sudah Dikunjungi dan Diintervensi Masalah Kesehatannya Oleh Tenaga Kesehatan Puskesmas		0.00	0,00	0.00	214 Keluarga	0.00	0 Keluarga	0.00	0 Keluarga	0.00	0 Keluarga	0.00	0	0.00		0.00		belum dilaksanakan karena belum disesuaikan dengan pemetaan DAK non Fisik tahun 2023karena kegiatan belum terlaksana
		1.02.01.09.02.2.02.42	Pengelolaan pelayanan kesehatan Malaria	Jumlah orang yang mendapatkan pelayanan kesehatan malaria		0.00	0,00	0.00	0 orang	6,375,000.00	0 orang	0.00	0 orang	0.00	0 orang	0.00	0	0.00		0.00		-karena kegiatan belum terlaksana
3		1.02.01.09.03	PROGRAM PENINGKATAN KAPASITAS SUMBER DAYA MANUSIA KESEHATAN			0.00		0.00	92,00 %	0.00	0,00 %	0.00	0,00 %	0.00	0,00 %	0.00	0,00 %	0.00	0,00	0.00		tidak direalisasikan karena tidak ada di pemetaan DAK Non Fisik Tahun 2023Tidak direalisasikan karena tidak ada di pemetaan DAK Non Fisik Tahun 2023
		1.02.01.09.03.2.02	Perencanaan Kebutuhan dan Pendayagunaan Sumber Daya Manusia Kesehatan untuk UKP dan UKM di Wilayah Kabupaten/Kota	Persentase Perencanaan Kebutuhan dan Pendayagunaan Sumberdaya Manusia Kesehatan Untuk UKP Yang Terpenuhi		0.00		0.00	100,00 .%	0.00	0.00 %	0.00	0.00 %	0.00	0 %	0.00	0 %	0.00		0.00		Tidak direalisasikan karena tidak ada di dalam Pemetaan DAK Non Fisik 2023Tidak direalisasikan karena tidak ada di dalam Pemetaan DAK Non Fisik 2023
		1.02.01.09.03.2.02.02	Pemenuhan Kebutuhan Sumber Daya Manusia Kesehatan Sesuai Standar	Jumlah Sumber Daya Manusia Kesehatan yang Memenuhi Standar di Fasilitas Pelayanan Kesehatan (Fasyankes)		0.00	0,00	0.00	4 Orang	0.00	0 Orang	0.00	0 Orang	0.00	0 Orang	0.00	0	0.00		0.00		tidak direalisasikan karena tidak adakarena kegiatan belum terlaksana
4		1.02.01.09.05	PROGRAM PEMBERDAYAAN MASYARAKAT BIDANG KESEHATAN			0.00		0.00	18,00 %	73,617,500.00	0,00 %	0.00	34,82 %	9,750,000.00	34,82 %	9,750,000.00	34,82 %	9,750,000.00	193,44	0.00		dikarenakan belum dilaksanakan survey(600/1723=34,82)
		1.02.01.09.05.2.01	Advokasi, Pemberdayaan, Kemitraan, Peningkatan Peran serta Masyarakat dan Lintas Sektor Tingkat Daerah Kabupaten/Kota	Persentase Kecamatan Yang Telah Mempunyai Regulasi Gerakan Masyarakat Hidup Bersih dan SehatPersentase Peningkatan Tingkat Kemandirian Poskestren Yang Didampingi		0.00		0.00	65,00 .%65,00 .%	40,567,500.00	65.00 %50.00 %	0.00	65.00 %50.00 %	9,750,000.00	130 %100 %	9,750,000.00	130 %100 %	9,750,000.00		0.00		5/5*100=100% Target sudah tercapai1/2*100 = 50% pendampingan poskestren masih 1 yang dilaksanakan(5/5*100%=100) sudah tercapai(1/2*100=50%) pendampingan poskestren masih 1 yang dilaksanakan
		1.02.01.09.05.2.01.01	Peningkatan Upaya Promosi Kesehatan, Advokasi, Kemitraan dan Pemberdayaan Masyarakat	Jumlah Dokumen Promosi Kesehatan, Advokasi, Kemitraan dan Pemberdayaan Masyarakat		0.00	0,00	0.00	4 Dokumen	40,567,500.00	0 Dokumen	0.00	24 Dokumen	9,750,000.00	24 Dokumen	9,750,000.00	24.03	9,750,000.00		0.00		Realisasi masih 0% karena dana belum turun(9.750.000/40.567.500*100%=24,03%)
		1.02.01.09.05.2.03	Pengembangan dan Pelaksanaan Upaya Kesehatan Bersumber Daya Masyarakat (UKBM) Tingkat Daerah Kabupaten/Kota	0		0.00		0.00	0,00 .0	33,050,000.00	0.00 0	0.00	0.00 0	0.00	0 0	0.00	0 0	0.00		0.00		-Karena kegiatan belum terlaksana

Nomor Urut Program Prioritas	Sasaran Pembangunan Daerah	Kode	Urusan/Bidang Urusan Pemerintahan Daerah dan Program/Kegiatan	Indikator Kinerja Program (outcome) / Kegiatan (output)	Target RPJMD pada tahun 2021 s/d 2026		Realisasi Capaian Kinerja RPJMD s/d RKPD Tahun Lalu (2022)		Target Kinerja dan Anggaran RKPD Tahun Berjalan yang dievaluasi (2023)		Realisasi Kinerja Pada Triwulan				Realisasi Capaian Kinerja dan Anggaran RKPD yang Dievaluasi (2023)		Realisasi Kinerja dan Anggaran RPJMD s/d Tahun 2023 (Akhir Tahun Pelaksanaan RKPD)		Tingkat Capaian Kinerja dan Realisasi Anggaran RPJMD s/d Tahun 2023		Perangkat Daerah Penanggung Jawab	Keterangan
											I		II									
		1.02.01.09.05.2.03.01	Bimbingan Teknis dan Supervisi Pengembangan dan Pelaksanaan Upaya Kesehatan Bersumber Daya Masyarakat (UKBM)	Jumlah Dokumen Hasil Bimbingan Teknis dan Supervisi Upaya Kesehatan Bersumber Daya Masyarakat (UKBM)		0.00	0,00	0.00	0 dokumen	33,050,000.00	0 dokumen	0.00	0 dokumen	0.00	0 dokumen	0.00	0	0.00		0.00		-karena kegiatan belum terlaksana
Rata-rata capaian kinerja Program (%)											44.73	4.22	47.49	14.57	92.21	18.79						
Rata-rata capaian kinerja Kegiatan (%)											NAN		INF		NAN							
Rata-rata capaian kinerja Subkegiatan (%)											16.50		368.48		384.98							
Predikat kinerja																						
Faktor pendorong keberhasilan kinerja:																						
Faktor penghambat pencapaian kinerja:																						
Tindak lanjut yang diperlukan dalam triwulan berikutnya:																						
Tindak lanjut yang diperlukan dalam RKPD berikutnya:																						

Formulir E60

Evaluasi Terhadap Hasil RKPD

Kabupaten / Kota Trenggalek

Tahun 2023

Nomor Urut Program Prioritas	Sasaran Pembangunan Daerah	Kode	Urusan/Bidang Urusan Pemerintahan Daerah dan Program/Kegiatan	Indikator Kinerja Program (outcome) / Kegiatan (output)	Target RPJMD pada tahun 2021 s/d 2026		Realisasi Capaian Kinerja RPJMD s/d RKPD Tahun Lalu (2022)		Target Kinerja dan Anggaran RKPD Tahun Berjalan yang dievaluasi (2023)		Realisasi Kinerja Pada Triwulan				Realisasi Capaian Kinerja dan Anggaran RKPD yang Dievaluasi (2023)		Realisasi Kinerja dan Anggaran RPJMD s/d Tahun 2023 (Akhir Tahun Pelaksanaan RKPD)		Tingkat Capaian Kinerja dan Realisasi Anggaran RPJMD s/d Tahun 2023		Perangkat Daerah Penanggung Jawab	Keterangan
											I		II									
1	2	3	4	5	6		7		8		9		10		13		14		15		16	17
					K	Rp.	K	Rp.	K	Rp.	K	Rp.	K	Rp.	K	Rp.	K	Rp.	K	Rp.		
		1.03	Bidang Pekerjaan Umum dan Penataan Ruang			105,212,934,995.00		346,757,486,839.36		106,435,032,490.00		1,660,085,229.00		10,118,006,183.00		11,778,091,412.00		358,535,578,251.36		340.77		
		1.03.01	DINAS PEKERJAAN UMUM DAN PENATAAN RUANG			105,212,934,995.00		346,757,486,839.36		106,435,032,490.00		1,660,085,229.00		10,118,006,183.00		11,778,091,412.00		358,535,578,251.36		340.77		
		1.03.01.01	DINAS PEKERJAAN UMUM DAN PENATAAN RUANG			105,212,934,995.00		346,757,486,839.36		106,435,032,490.00		1,660,085,229.00		10,118,006,183.00		11,778,091,412.00		358,535,578,251.36		340.77		

Nomor Urut Program Prioritas	Sasaran Pembangunan Daerah	Kode	Urusan/Bidang Urusan Pemerintahan Daerah dan Program/Kegiatan	Indikator Kinerja Program (outcome) / Kegiatan (output)	Target RPJMD pada tahun 2021 s/d 2026		Realisasi Capaian Kinerja RPJMD s/d RKPD Tahun Lalu (2022)		Target Kinerja dan Anggaran RKPD Tahun Berjalan yang dievaluasi (2023)		Realisasi Kinerja Pada Triwulan				Realisasi Capaian Kinerja dan Anggaran RKPD yang Dievaluasi (2023)		Realisasi Kinerja dan Anggaran RPJMD s/d Tahun 2023 (Akhir Tahun Pelaksanaan RKPD)		Tingkat Capaian Kinerja dan Realisasi Anggaran RPJMD s/d Tahun 2023		Perangkat Daerah Penanggung Jawab	Keterangan
											I		II									
1		1.03.01.01.01	PROGRAM PENUNJANG URUSAN PEMERINTAHAN DAERAH KABUPATEN/KOTA	Cakupan pelayanan jasa administrasi perkantoran yang difasilitasiPersentase nilai aset dalam kondisi baikPersentase Ketersediaan Dokumen Perencanaan, Penganggaran, dan Evaluasi Kinerja Perangkat Daerah	100,00 %100,00 %100,00 %	16,712,615,500.00		18,173,578,625.00	100,00 %100,00 %100,00 %	14,695,220,976.00	36,13 %27,00 %36,94 %	1,438,648,023.00	16,48 %22,00 %55,00 %	4,807,444,722.00	52,61 %49,00 %91,94 %	6,246,092,745.00	52,61 %49,00 %91,94 %	24,419,671,370.00	52,6149,0091,94	146.12		tahap proses pelaksanaan kegiatan=(12%+70%+63%+0%)/4= 36,13%=(jumlah % kegiatan)/jumlah banyaknya kegiatan pada 1 indikatortahap proses pelaksanaan kegiatan= hanya terdapat 1 kegiatan pada indikator tersebut= formula sama dengan kegiatan Perencanaan, Penganggaran, dan Evaluasi Kinerja Perangkat Daerahtahap proses pelaksanaan kegiatan=(60%+33%+18%)/3 = 36,94%=(jumlah % kegiatan)/jumlah banyaknya kegiatan pada 1 indikatortahap proses pelaksanaan kegiatan=(12%+10%+28%+17%)/4= 16,48%=(jumlah % kegiatan)/jumlah banyaknya kegiatan pada 1 indikatortahap proses pelaksanaan kegiatan= hanya terdapat 1 kegiatan pada indikator tersebut= formula sama dengan kegiatan Perencanaan, Penganggaran, dan Evaluasi Kinerja Perangkat Daerahtahap proses pelaksanaan kegiatan=(60%+50%+55%)/3 = 55%=(jumlah % kegiatan)/jumlah banyaknya kegiatan pada 1 indikator

Nomor Urut Program Prioritas	Sasaran Pembangunan Daerah	Kode	Urusan/Bidang Urusan Pemerintahan Daerah dan Program/Kegiatan	Indikator Kinerja Program (outcome) / Kegiatan (output)	Target RPJMD pada tahun 2021 s/d 2026		Realisasi Capaian Kinerja RPJMD s/d RKPD Tahun Lalu (2022)		Target Kinerja dan Anggaran RKPD Tahun Berjalan yang dievaluasi (2023)		Realisasi Kinerja Pada Triwulan				Realisasi Capaian Kinerja dan Anggaran RKPD yang Dievaluasi (2023)		Realisasi Kinerja dan Anggaran RPJMD s/d Tahun 2023 (Akhir Tahun Pelaksanaan RKPD)		Tingkat Capaian Kinerja dan Realisasi Anggaran RPJMD s/d Tahun 2023		Perangkat Daerah Penanggung Jawab	Keterangan
											I		II									
		1.03.01.01.01.2.01	Perencanaan, Penganggaran, dan Evaluasi Kinerja Perangkat Daerah	Jumlah Dokumen Perencanaan, Penganggaran, dan Evaluasi Kinerja Perangkat Daerah yang disusun		0.00		51,800,000.00	100,00 .%	62,487,500.00	27.00 %	0.00	22.00 %	27,608,500.00	49 %	27,608,500.00	49 %	79,408,500.00		0.00		RENAKSI, RENJA 23, pk induk,LKjIP, LAP TRIWULAN I, LPPD, EV RENAKSI TW I,sub keg 1 =(3/10*100%)/2 = 15%sub keg 2 =(4/17*100%)/2 = 12 %jumlah = 27%LAPDU 3 BL, IKM 3, 4 PENDUKUNG SAKIP KAK DAN PPRGsub keg 1 =(2/10*100%)/2 = 10%sub keg 2 =(4/17*100%)/2 = 12 %jumlah = 22%
		1.03.01.01.01.2.01.01	Penyusunan Dokumen Perencanaan Perangkat Daerah	Jumlah Dokumen Perencanaan Perangkat Daerah		0.00	4,00	51,800,000.00	10 Dokumen	25,000,000.00	3 Dokumen	0.00	2 Dokumen	8,280,000.00	5 Dokumen	8,280,000.00	9	60,080,000.00		0.00		RENAKSI, RENJA 2023, PK Induk (Belum SPJ)KAK DAN PPRG
		1.03.01.01.01.2.01.06	Koordinasi dan Penyusunan Laporan Capaian Kinerja dan Ikhtisar Realisasi Kinerja SKPD	Jumlah Laporan Capaian Kinerja dan Ikhtisar Realisasi Kinerja SKPD dan Laporan Hasil Koordinasi Penyusunan Laporan Capaian Kinerja dan Ikhtisar Realisasi Kinerja SKPD		0.00	3,00	0.00	17 Laporan	37,487,500.00	4 Laporan	0.00	4 Laporan	19,328,500.00	8 Laporan	19,328,500.00	11	19,328,500.00		0.00		LKJIP, Lap Triwulan I, LPPD, evaluasi RENAKSI TW I (Realisasi Anggaran Belum SPJ)LAPDU 3 BL, IKM 3, 4 PENDUKUNG SAKIP
		1.03.01.01.01.2.02	Administrasi Keuangan Perangkat Daerah	Persentase Administrasi Keuangan Perangkat Daerah yang diselesaikan		0.00		14,092,145,631.00	100,00 .%	10,543,950,791.00	12.00 %	1,236,662,764.00	12.00 %	3,946,613,174.00	24 %	5,183,275,938.00	24 %	19,275,421,569.00		0.00		tahap proses pelaksanaan kegiatansub keg 1 =(97/101*100%)/2/4 = 12%sub keg 2 =(0/1*100%)/2 = 0%jumlah = 12%tahap proses pelaksanaan kegiatansub keg 1 =(97/101*100%)/2/4 = 12%sub keg 2 =(0/1*100%)/2 = 0%jumlah = 12%
		1.03.01.01.01.2.02.01	Penyediaan Gaji dan Tunjangan ASN	Jumlah Orang yang Menerima Gaji dan Tunjangan ASN		0.00	37,00	14,092,145,631.00	101 Orang/bulan	10,352,070,791.00	97 Orang/bulan	1,236,662,764.00	95 Orang/bulan	3,867,413,174.00	192 Orang/bulan	5,104,075,938.00	229	19,196,221,569.00		0.00		penyediaan gaji sampai dengan bulan maret (ada 4 pegawai yang pensiun)PENYEDIAAN GAJI BULAN SAMPAI DG BL JUNI

Nomor Urut Program Prioritas	Sasaran Pembangunan Daerah	Kode	Urusan/Bidang Urusan Pemerintahan Daerah dan Program/Kegiatan	Indikator Kinerja Program (outcome) / Kegiatan (output)	Target RPJMD pada tahun 2021 s/d 2026		Realisasi Capaian Kinerja RPJMD s/d RKPD Tahun Lalu (2022)		Target Kinerja dan Anggaran RKPD Tahun Berjalan yang dievaluasi (2023)		Realisasi Kinerja Pada Triwulan				Realisasi Capaian Kinerja dan Anggaran RKPD yang Dievaluasi (2023)		Realisasi Kinerja dan Anggaran RPJMD s/d Tahun 2023 (Akhir Tahun Pelaksanaan RKPD)		Tingkat Capaian Kinerja dan Realisasi Anggaran RPJMD s/d Tahun 2023		Perangkat Daerah Penanggung Jawab	Keterangan
											I		II									
		1.03.01.01.01.2.02.02	Penyediaan Administrasi Pelaksanaan Tugas ASN	Jumlah Dokumen Hasil Penyediaan Administrasi Pelaksanaan Tugas ASN		0.00	0,00	0.00	1 Dokumen	191,880,000.00	0 Dokumen	0.00	0 Dokumen	79,200,000.00	0 Dokumen	79,200,000.00	0	79,200,000.00		0.00		dalam tahap pelaporan administrasi (laporan gaji, tunjangan, honorarium pengelola keuangan) . Jumlah dokumen terkait Hasil Penyediaan Administrasi Pelaksanaan Tugas ASN (laporan gaji, laporan tunjangan, laporan honorarium pengelola keuangan)dalam tahap pelaporan adminsitrasi bulan April - Juni
		1.03.01.01.01.2.03	Administrasi Barang Milik Daerah pada Perangkat Daerah	Persentase laporan Adminstrasi Barang Milik Daerah pada perangkat Daerah		0.00		44,540,000.00	100,00 .%	38,040,000.00	60.00 %	0.00	60.00 %	14,650,000.00	120 %	14,650,000.00	120 %	59,190,000.00		0.00		tahap proses pelaksanaan kegiatan3/5*100%tahap proses pelaksanaan kegiatan3/5*100%
		1.03.01.01.01.2.03.06	Penatausahaan Barang Milik Daerah pada SKPD	Jumlah Laporan Penatausahaan Barang Milik Daerah pada SKPD		0.00	1,00	44,540,000.00	5 Laporan	38,040,000.00	3 Laporan	0.00	0 Laporan	14,650,000.00	3 Laporan	14,650,000.00	4	59,190,000.00		0.00		labelisasi, Laporan Keluar Masuk Barang, laporan sewa alat berat (belum ada realisasi anggaran akan di SPJ kan pada triwulan selanjutnya)\\"Proses :1 LABELISASI;2. LAP KELUAR MASUK BARANG;3. LAP SEWA ALAT BERAT\\"
		1.03.01.01.01.2.05	Administrasi Kepegawaian Perangkat Daerah	Persentase Administrasi Kepegawaian Perangkat Daerah yang diselesaikan		0.00		212,800,000.00	100,00 .%	70,000,000.00	70.00 %	0.00	10.00 %	19,903,000.00	80 %	19,903,000.00	80 %	232,703,000.00		0.00		tahap proses pelaksanaan kegiatansub keg 1 =(6/6*100%)/2 = 50%sub keg 2 =(2/5*100%)/2 = 20%jumlah = 70%tahap proses pelaksanaan kegiatansub keg 1 =(0/5*100%)/2 = 0%sub keg 2 =(1/5*100%)/2 = 10%jumlah = 10%
		1.03.01.01.01.2.05.03	Pendataan dan Pengolahan Administrasi Kepegawaian	Jumlah Dokumen Pendataan dan Pengolahan Administrasi Kepegawaian		0.00	0,00	0.00	5 Dokumen	50,000,000.00	2 Dokumen	0.00	1 Dokumen	9,903,000.00	3 Dokumen	9,903,000.00	3	9,903,000.00		0.00		1 Dokumen bezzetting, 1 Dokumen Pengajuan KP, KGB, Pensiun (Sidalayak)1. sidalayak tw 2

Nomor Urut Program Prioritas	Sasaran Pembangunan Daerah	Kode	Urusan/Bidang Urusan Pemerintahan Daerah dan Program/Kegiatan	Indikator Kinerja Program (outcome) / Kegiatan (output)	Target RPJMD pada tahun 2021 s/d 2026		Realisasi Capaian Kinerja RPJMD s/d RKPD Tahun Lalu (2022)		Target Kinerja dan Anggaran RKPD Tahun Berjalan yang dievaluasi (2023)		Realisasi Kinerja Pada Triwulan				Realisasi Capaian Kinerja dan Anggaran RKPD yang Dievaluasi (2023)		Realisasi Kinerja dan Anggaran RPJMD s/d Tahun 2023 (Akhir Tahun Pelaksanaan RKPD)		Tingkat Capaian Kinerja dan Realisasi Anggaran RPJMD s/d Tahun 2023		Perangkat Daerah Penanggung Jawab	Keterangan
											I		II									
		1.03.01.01.01.2.05.09	Pendidikan dan Pelatihan Pegawai Berdasarkan Tugas dan Fungsi	Jumlah Pegawai Berdasarkan Tugas dan Fungsi yang Mengikuti Pendidikan dan Pelatihan		0.00	0,00	212,800,000.00	6 Orang	20,000,000.00	6 Orang	0.00	0 Orang	10,000,000.00	6 Orang	10,000,000.00	6	222,800,000.00		0.00		bimtek spesifikasi umum binamarga (belum realisasi anggaran)Jumlah orang yang mengikuti diklat; Jumlah orang yang mengikuti sosialisasi; Jumlah orang yang mengikuti Bimtek
		1.03.01.01.01.2.06	Administrasi Umum Perangkat Daerah	Persentase Administrasi Umum Perangkat Daerah yang diselesaikan		0.00		319,008,700.00	100,00 .%	656,378,783.00	63.00 %	0.00	28.00 %	110,153,630.00	91 %	110,153,630.00	91 %	429,162,330.00		0.00		tahap proses pelaksanaan kegiatansub keg 1 =(0/1*100%)/4 = 0%sub Keg 2 =(5/10*100%)/4 = 13%sub keg 3 =(5/5*100%)/4 = 25%sub keg 4 =(1/1*100%)/4 = 25%jumlah = 63%tahap proses pelaksanaan kegiatansub keg 1 =(0/1*100%)/4 = 0%sub Keg 2 =(1/10*100%)/4 = 3%sub keg 3 =(5/5*100%)/4 = 25%sub keg 4 =(0/1*100%)/4 = 0%jumlah = 28%
		1.03.01.01.01.2.06.02	Penyediaan Peralatan dan Perlengkapan Kantor	Jumlah Paket Peralatan dan Perlengkapan Kantor yang Disediakan		0.00	2,00	273,025,900.00	1 Paket	103,700,953.00	0 Paket	0.00	0 Paket	0.00	0 Paket	0.00	2	273,025,900.00		0.00		dalam tahap proses penetuan spesifikasi (1 paket printer dan laptop)Peralatan Kantor (1 paket printer, laptop)
		1.03.01.01.01.2.06.05	Penyediaan Barang Cetakan dan Penggandaan	Jumlah Paket Barang Cetakan dan Penggandaan yang Disediakan		0.00	10,00	45,982,800.00	10 Paket	50,000,000.00	5 Paket	0.00	1 Paket	9,902,500.00	6 Paket	9,902,500.00	16	55,885,300.00		0.00		amplop, map, buku agendaris, register barang, kartu barang (belum realisasi anggaran)foto copy
		1.03.01.01.01.2.06.07	Penyediaan Bahan/Material	Jumlah Paket Bahan/Material yang Disediakan		0.00	0,00	0.00	5 Paket	448,439,673.00	5 Paket	0.00	5 Paket	50,994,880.00	10 Paket	50,994,880.00	10	50,994,880.00		0.00		ATK, BBM, alat kebersihan, alat listrik, tinta (rutin dilaksanakan tiap bulan). (belum realisasi anggaran)ATK, BBM alat listrik, alat kebersihan, alat kompter dll, barang pos (RUTIN DILAKSANAKAN TIAP BULAN)
		1.03.01.01.01.2.06.09	Penyelenggaraan Rapat Koordinasi dan Konsultasi SKPD	Jumlah Laporan Penyelenggaraan Rapat Koordinasi dan Konsultasi SKPD		0.00	0,00	0.00	1 Laporan	54,238,157.00	1 Laporan	0.00	0 Laporan	49,256,250.00	1 Laporan	49,256,250.00	1	49,256,250.00		0.00		Laporan Hasil Koordinasi dan Konsultasi SKPD. (belum realisasi anggaran)Laporan Penyelenggaraan Rapat Koordinasi dan Konsultasi SKPD

Nomor Urut Program Prioritas	Sasaran Pembangunan Daerah	Kode	Urusan/Bidang Urusan Pemerintahan Daerah dan Program/Kegiatan	Indikator Kinerja Program (outcome) / Kegiatan (output)	Target RPJMD pada tahun 2021 s/d 2026		Realisasi Capaian Kinerja RPJMD s/d RKPD Tahun Lalu (2022)		Target Kinerja dan Anggaran RKPD Tahun Berjalan yang dievaluasi (2023)		Realisasi Kinerja Pada Triwulan				Realisasi Capaian Kinerja dan Anggaran RKPD yang Dievaluasi (2023)		Realisasi Kinerja dan Anggaran RPJMD s/d Tahun 2023 (Akhir Tahun Pelaksanaan RKPD)		Tingkat Capaian Kinerja dan Realisasi Anggaran RPJMD s/d Tahun 2023		Perangkat Daerah Penanggung Jawab	Keterangan
											I		II									
		1.03.01.01.01.2.07	Pengadaan Barang Milik Daerah Penunjang Urusan Pemerintah Daerah	Persentase Pengadaan Barang Milik Daerah yang diselesaikan		0.00		8,000,006.00	100,00 .%	91,616,690.00	33.00 %	0.00	50.00 %	0.00	83 %	0.00	83 %	8,000,006.00		0.00		tahap proses pelaksanaan kegiatansub keg 1 =(1/1*100%)/3 = 33%sub keg 2 =(0/2*100%)/3 = 0%sub keg 3 =(0/3*100%)/3 = 0%jumlah = 33%tahap proses pelaksanaan kegiatansub keg 1 =(1/1*100%)/3 = 33%sub keg 2 =(1/2*100%)/3 = 17%sub keg 3 =(0/3*100%)/3 = 0%jumlah = 50%
		1.03.01.01.01.2.07.01	Pengadaan Kendaraan Perorangan Dinas atau Kendaraan Dinas Jabatan	Jumlah Unit Kendaraan Perorangan Dinas atau Kendaraan Dinas Jabatan yang Disediakan		0.00	0,00	0.00	1 Unit	35,000,000.00	1 Unit	0.00	0 Unit	0.00	1 Unit	0.00	1	0.00		0.00		Yamaha N-Max (belum realisasi anggaran)Pengadaan Kendaraan Dinas 1 unit sepeda motor
		1.03.01.01.01.2.07.05	Pengadaan Mebel	Jumlah Paket Mebel yang Disediakan		0.00	1,00	8,000,000.00	2 Unit	30,000,000.00	0 Unit	0.00	1 Unit	0.00	1 Unit	0.00	2	8,000,000.00		0.00		tahap proses perencanaan pengadaanpengadaan kursi
		1.03.01.01.01.2.07.06	Pengadaan Peralatan dan Mesin Lainnya	Jumlah Unit Peralatan dan Mesin Lainnya yang Disediakan		0.00	0,00	6.00	3 Unit	26,616,690.00	0 Unit	0.00	0 Unit	0.00	0 Unit	0.00	0	6.00		0.00		dalam tahap proses perencanaan pengadaanPengadaan Komputer, Printer, laptop, scanner, dan sejenisnya
		1.03.01.01.01.2.08	Penyediaan Jasa Penunjang Urusan Pemerintahan Daerah	Persentase Jasa Penunjang Urusan Pemerintahan Daerah yang diselesaikan		0.00		3,138,281,308.00	100,00 .%	2,838,007,212.00	0.00 %	182,096,039.00	17.00 %	688,516,418.00	17 %	870,612,457.00	17 %	4,008,893,765.00		0.00		tahap proses pelaksanaan kegiatantahap proses pelaksanaan kegiatansub keg 1 =(0/1*100%)/3 = 0%sub keg 2 =(0/1*100%)/3 = 17%sub keg 3 =(1/2*100%)/3 = 0%jumlah = 17%
		1.03.01.01.01.2.08.02	Penyediaan Jasa Komunikasi, Sumber Daya Air dan Listrik	Jumlah Laporan Penyediaan Jasa Komunikasi, Sumber Daya Air dan Listrik yang Disediakan		0.00	27.887,008 54,00118.0 00,0020,00	228,095,544.00	1 Laporan	172,574,900.00	0 Laporan	32,097,559.00	0 Laporan	29,528,581.00	0 Laporan	61,626,140.00	2.789E+15	289,721,684.00		0.00		laporan pada akhir tahun (kegiatan rutin tiap bulan)Laporan atas hasil Penyediaan Jasa Komunikasi, Sumber Daya Air dan Listrik (laporan pembayaran)Laporan pada akhir tahun, anggran rutin tiap bulan
		1.03.01.01.01.2.08.03	Penyediaan Jasa Peralatan dan Perlengkapan Kantor	Jumlah Laporan Penyediaan Jasa Peralatan dan Perlengkapan Kantor yang Disediakan		0.00	0,00	0.00	1 Laporan	50,000,000.00	0 Laporan	0.00	0 Laporan	0.00	0 Laporan	0.00	0	0.00		0.00		Laporan pada akhir tahun.Jasa servis peralatan kantor

Nomor Urut Program Prioritas	Sasaran Pembangunan Daerah	Kode	Urusan/Bidang Urusan Pemerintahan Daerah dan Program/Kegiatan	Indikator Kinerja Program (outcome) / Kegiatan (output)	Target RPJMD pada tahun 2021 s/d 2026		Realisasi Capaian Kinerja RPJMD s/d RKPD Tahun Lalu (2022)		Target Kinerja dan Anggaran RKPD Tahun Berjalan yang dievaluasi (2023)		Realisasi Kinerja Pada Triwulan				Realisasi Capaian Kinerja dan Anggaran RKPD yang Dievaluasi (2023)		Realisasi Kinerja dan Anggaran RPJMD s/d Tahun 2023 (Akhir Tahun Pelaksanaan RKPD)		Tingkat Capaian Kinerja dan Realisasi Anggaran RPJMD s/d Tahun 2023		Perangkat Daerah Penanggung Jawab	Keterangan
											I		II									
		1.03.01.01.01.2.08.04	Penyediaan Jasa Pelayanan Umum Kantor	Jumlah Laporan Penyediaan Jasa Pelayanan Umum Kantor yang Disediakan		0.00	4,00	2,910,185,764.00	2 Laporan	2,615,432,312.00	0 Laporan	149,998,480.00	1 Laporan	658,987,837.00	1 Laporan	808,986,317.00	5	3,719,172,081.00		0.00		gaji tenaga non ASN, Perjalanan Dinas (Laporan pada akhir tahun)pembayaran HR Tenaga Kontrak
		1.03.01.01.01.2.09	Pemeliharaan Barang Milik Daerah Penunjang Urusan Pemerintahan Daerah	Persentase BMD Penunjang Urusan Pemerintahan Daerah yang dipelihara		0.00		307,002,980.00	100,00 .%	394,740,000.00	18.00 %	19,889,220.00	55.00 %	0.00	73 %	19,889,220.00	73 %	326,892,200.00		0.00		tahap proses pelaksanaan kegiatansub keg 1 =(4/10*100%)/4 = 10%sub keg 2 =(3/10*100%)/4 = 8%sub keg 3 =(0/1*100%)/4 = 0%sub keg 4 =(0/1*100%)/4 = 0%jumlah = 18%tahap proses pelaksanaan kegiatansub keg 1 =(0/10*100%)/4 = 0%sub keg 2 =(2/10*100%)/4 = 5%sub keg 3 =(1/1*100%)/4 = 25%sub keg 4 =(1/1*100%)/4 = 25%jumlah = 55%
		1.03.01.01.01.2.09.02	Penyediaan Jasa Pemeliharaan, Biaya Pemeliharaan, Pajak dan Perizinan Kendaraan Dinas Operasional atau Lapangan	Jumlah Kendaraan Dinas Operasional atau Lapangan yang Dipelihara dan dibayarkan Pajak dan Perizinannya		0.00	0,00	0.00	10 Unit	199,740,000.00	4 Unit	19,889,220.00	0 Unit	0.00	4 Unit	19,889,220.00	4	19,889,220.00		0.00		pemeliharaan dan pembayaran pajak kendaraan operasional roda 4 sebanyak 4 unit untuk target dirubah di PAK 2023
		1.03.01.01.01.2.09.03	Penyediaan Jasa Pemeliharaan, Biaya Pemeliharaan dan Perizinan Alat Besar	Jumlah Alat Besar yang Dipelihara dan dibayarkan Perizinannya		0.00	6,00	60,311,500.00	10 Unit	95,000,000.00	3 Unit	0.00	2 Unit	0.00	5 Unit	0.00	11	60,311,500.00		0.00		2 mesin gilas 8 ton, 1 mesin gilas 3 ton (belum realisasi anggaran)1 unit mesin gilas, 1 unit excavator stamper
		1.03.01.01.01.2.09.09	Pemeliharaan/Rehabilitasi Gedung Kantor dan Bangunan Lainnya	Jumlah Gedung Kantor dan Bangunan Lainnya yang Dipelihara/Direhabilitasi		0.00	0,00	246,691,480.00	1 Unit	50,000,000.00	0 Unit	0.00	1 Unit	0.00	1 Unit	0.00	1	246,691,480.00		0.00		dalam proses perencanaan pengadaanpengecatan gedung
		1.03.01.01.01.2.09.11	Pemeliharaan/Rehabilitasi Sarana dan Prasarana Pendukung Gedung Kantor atau Bangunan Lainnya	Jumlah Sarana dan Prasarana Pendukung Gedung Kantor atau Bangunan Lainnya yang Dipelihara/Direhabilitasi		0.00	0,00	0.00	1 Unit	50,000,000.00	0 Unit	0.00	1 Unit	0.00	1 Unit	0.00	1	0.00		0.00		dalam tahap proses perencanaan pengadaan (rehab kantor pengamat)perbaikan penutup saluran, pagar

Nomor Urut Program Prioritas	Sasaran Pembangunan Daerah	Kode	Urusan/Bidang Urusan Pemerintahan Daerah dan Program/Kegiatan	Indikator Kinerja Program (outcome) / Kegiatan (output)	Target RPJMD pada tahun 2021 s/d 2026		Realisasi Capaian Kinerja RPJMD s/d RKPD Tahun Lalu (2022)		Target Kinerja dan Anggaran RKPD Tahun Berjalan yang dievaluasi (2023)		Realisasi Kinerja Pada Triwulan				Realisasi Capaian Kinerja dan Anggaran RKPD yang Dievaluasi (2023)		Realisasi Kinerja dan Anggaran RPJMD s/d Tahun 2023 (Akhir Tahun Pelaksanaan RKPD)		Tingkat Capaian Kinerja dan Realisasi Anggaran RPJMD s/d Tahun 2023		Perangkat Daerah Penanggung Jawab	Keterangan
											I		II									
2		1.03.01.01.02	PROGRAM PENGELOLAAN SUMBER DAYA AIR (SDA)	Persentase Kondisi Jaringan Irigasi Dalam Kondisi BaikPersentase Pembangunan/Pemeliharaan/Perkuatan Tebing Kali/Sungai dan Bangunan Lainnya Sebagai Pengendali Banjir	56,46 %33,25 %	18,486,084,186.56		18,406,984,626.67	56,46 %33,25 %	6,979,930,815.00	0,00 %0,00 %	36,434,000.00	55,85 %31,00 %	538,983,000.00	55,85 %31,00 %	575,417,000.00	55,85 %31,00 %	18,982,401,626.67	98,9293,23	102.68		tahap proses pelaksanaan kegiatantahap proses pelaksanaan kegiatanmerupakan capaian Tahun lalu=302618/541886merupakan capaian Tahun lalu=(19778/63800)
		1.03.01.01.02.2.01	Pengelolaan SDA dan Bangunan Pengaman Pantai pada Wilayah Sungai (WS) dalam 1 (Satu) Daerah Kabupaten/Kota	Persentase Pembangunan/Pemeliharaan/Perkuatan Tebing dan Bangunan Lainnya Sebagai Pengendali Banjir		0.00		9,265,640,964.24	33,25 .%	3,144,445,164.00	0.00 %	0.00	31.00 %	360,541,000.00	31 %	360,541,000.00	31 %	9,626,181,964.24		0.00		tahap proses pelaksanaan kegiatan=(19778/63800)merupakan capaian Tahun lalu
		1.03.01.01.02.2.01.10	Pembangunan Bangunan Perkuatan Tebing	Panjang Bangunan Perkuatan Tebing yang Dibangun		0.00	0,002.850,00	6,097,911,717.12	1 km	1,489,445,164.00	0 km	0.00	0 km	29,850,000.00	0 km	29,850,000.00	02850	6,127,761,717.12		0.00		tahap pelimpahan ke pejabat pengadaan(perlu dipercepat prosesnya)Pelimpahan Pekerjaan fisik ke pejabat pengadaan
		1.03.01.01.02.2.01.25	Rehabilitasi Bangunan Perkuatan Tebing	Panjang Bangunan Perkuatan Tebing yang Direhabilitasi		0.00	0,00	2,118,872,247.12	1 KM	1,505,000,000.00	0 KM	0.00	0 KM	314,824,000.00	0 KM	314,824,000.00	0.08	2,433,696,247.12		0.00		proses perencanaan pelaksanaan kegiatan(perlu dipercepat prosesnya)Pelimpahan Pekerjaan fisik ke pejabat pengadaanswakelola di laksanakan 800 meter
		1.03.01.01.02.2.01.46	Normalisasi/Restorasi Sungai	Panjang Sungai yang Dinormalisasi/Direstorasi		0.00	0,00	1,038,287,000.00	2 KM	75,000,000.00	0 KM	0.00	0 KM	0.00	0 KM	0.00	0	1,038,287,000.00		0.00		tahap pelimpahan ke pejabat pengadaanPelimpahan Pekerjaan fisik ke pejabat pengadaan
		1.03.01.01.02.2.01.63	Koordinasi dan Sinkronisasi Peningkatan Kapasitas Kelembagaan Pengelolaan SDA Kewenangan Kabupaten/Kota	Jumlah peserta yang Mengikuti Peningkatan Kapasitas Kelembagaan Pengelolaan SDA Kewenangan Kabupaten/Kota		0.00	2,00	10,570,000.00	200 Orang	75,000,000.00	0 Orang	0.00	0 Orang	15,867,000.00	0 Orang	15,867,000.00	2	26,437,000.00		0.00		tahap proses persiapan pelaksanaan kegiatanmenunggu kepastian hasil lelang pekerjaan

Nomor Urut Program Prioritas	Sasaran Pembangunan Daerah	Kode	Urusan/Bidang Urusan Pemerintahan Daerah dan Program/Kegiatan	Indikator Kinerja Program (outcome) / Kegiatan (output)	Target RPJMD pada tahun 2021 s/d 2026		Realisasi Capaian Kinerja RPJMD s/d RKPD Tahun Lalu (2022)		Target Kinerja dan Anggaran RKPD Tahun Berjalan yang dievaluasi (2023)		Realisasi Kinerja Pada Triwulan				Realisasi Capaian Kinerja dan Anggaran RKPD yang Dievaluasi (2023)		Realisasi Kinerja dan Anggaran RPJMD s/d Tahun 2023 (Akhir Tahun Pelaksanaan RKPD)		Tingkat Capaian Kinerja dan Realisasi Anggaran RPJMD s/d Tahun 2023		Perangkat Daerah Penanggung Jawab	Keterangan
											I		II									
		1.03.01.01.02.2.02	Pengembangan dan Pengelolaan Sistem Irigasi Primer dan Sekunder pada Daerah Irigasi yang Luasnya di Bawah 1000 Ha dalam 1 (Satu) Daerah Kabupaten/Kota	Persentase kondisi jaringan irigasi dalam kondisi baik		0.00		9,141,343,662.43	56,46 .%	3,835,485,651.00	0.00 %	36,434,000.00	55.85 %	178,442,000.00	55.85 %	214,876,000.00	55.85 %	9,356,219,662.43		0.00		tahap proses pelaksanaan kegiatan302618/541886merupakan capaian Tahun lalupada TW I dan II realisasi kinerja program dan kegiatan merupakan capaian kinerja Tahun sebelumnya
		1.03.01.01.02.2.02.08	Peningkatan Jaringan Irigasi Permukaan	Panjang Jaringan Irigasi Permukaan yang Ditingkatkan		0.00	0,00	504,368,000.00	2.257 KM	1,490,000,000.00	0 KM	0.00	0 KM	0.00	0 KM	0.00	0	504,368,000.00		0.00		proses pelimpahan ke pejabat pengadaan1 paket lelang dalam proses evaluasi di UKPBJ4 paket PL dalam proses pelimpahan pekerjaan fisik ke pejabat pengadaan
		1.03.01.01.02.2.02.14	Rehabilitasi Jaringan Irigasi Permukaan	Panjang Jaringan Irigasi Permukaan yang Direhabilitasi		0.00	0,00	5,234,718,980.52	2.667 km	100,000,000.00	0 km	0.00	0 km	0.00	0 km	0.00	0	5,234,718,980.52		0.00		proses pelimpahan ke pejabat pengadaan1 Paket PL, paket PL dalam proses pelimpahan pekerjaan fisik ke pejabat pengadaan
		1.03.01.01.02.2.02.15	Rehabilitasi Bendung Irigasi	Jumlah Bendung Irigasi yang Direhabilitasi		0.00	0,00	2,239,085,111.91	3 Bendung	1,455,000,000.00	0 Bendung	0.00	0 Bendung	0.00	0 Bendung	0.00	0	2,239,085,111.91		0.00		proses persiapan pelaksanaan kegiatanpengerjaan DAM 1 paket pekerjaan lelang dalam proses evaluasi di UKPBJ (target akan disesuaian di PAK)
		1.03.01.01.02.2.02.21	Operasi dan Pemeliharaan Jaringan Irigasi Permukaan	Panjang Jaringan Irigasi Permukaan yang Dioperasikan dan Dipelihara		0.00	0,000,0040,000,000,00	1,163,171,570.00	1 KM	790,485,651.00	0 KM	36,434,000.00	0 KM	178,442,000.00	1 KM	214,876,000.00	0.5504	1,378,047,570.00		0.00		pemeliharaan JI oleh pekarya Irigasi gaji pekarya irigasi pada Pengamat Trenggalek, Pengamat Durenan, Pengamat Karangan, Pengamat Panggul(Perlu ada penyesuaian target kinerja pada Perubahan RKPD)pemeliharaan 1 lokasi DI Ponggok Desa Karangan Wilayah kecamatan Karangan
3		1.03.01.01.03	PROGRAM PENGELOLAAN DAN PENGEMBANGAN SISTEM PENYEDIAAN AIR MINUM			0.00		8,650,000.00	93,91 %	10,136,288,000.00	0,00 %	0.00	87,36 %	30,013,532.00	87,36 %	30,013,532.00	87,36 %	38,663,532.00	154,730,00	0.00		tahap proses pelaksanaan kegiatanmerupakan capaian Tahun lalu=(235627+3097,6)/273274

Nomor Urut Program Prioritas	Sasaran Pembangunan Daerah	Kode	Urusan/Bidang Urusan Pemerintahan Daerah dan Program/Kegiatan	Indikator Kinerja Program (outcome) / Kegiatan (output)	Target RPJMD pada tahun 2021 s/d 2026		Realisasi Capaian Kinerja RPJMD s/d RKPD Tahun Lalu (2022)		Target Kinerja dan Anggaran RKPD Tahun Berjalan yang dievaluasi (2023)		Realisasi Kinerja Pada Triwulan				Realisasi Capaian Kinerja dan Anggaran RKPD yang Dievaluasi (2023)		Realisasi Kinerja dan Anggaran RPJMD s/d Tahun 2023 (Akhir Tahun Pelaksanaan RKPD)		Tingkat Capaian Kinerja dan Realisasi Anggaran RPJMD s/d Tahun 2023		Perangkat Daerah Penanggung Jawab	Keterangan
											I		II									
		1.03.01.01.03.2.01	Pengelolaan dan Pengembangan Sistem Penyediaan Air Minum (SPAM) di Daerah Kabupaten/Kota	Persentase Rumah Tangga yang Mendapatan Akses Air Minum		0.00		8,650,000.00	93,91 .%	10,136,288,000.00	0.00 %	0.00	87.36 %	30,013,532.00	87.36 %	30,013,532.00	87.36 %	38,663,532.00		0.00		tahap proses pelaksanaan kegiatan=(235627+3097,6)/273274merupakan capaian tahun lalu
		1.03.01.01.03.2.01.02	Supervisi Pembangunan/Peningkatan/ Perluasan/Perbaikan SPAM	Jumlah Konsultasi Supervisi Pembangunan/Peningkatan/Perluasan/Optimalisasi SPAM		0.00	0,00	0.00	4 Dokumen	100,000,000.00	0 Dokumen	0.00	2 Dokumen	10,400,000.00	2 Dokumen	10,400,000.00	2	10,400,000.00		0.00		proses persiapan pelaksanaan kegiatan2 dokumen dalam proses pelaksanaan penyelesaian dokumen P2T
		1.03.01.01.03.2.01.03	Pembangunan SPAM Jaringan Perpipaan di Kawasan Perkotaan	Kapasitas SPAM IKK/Perkotaan atau SPAM Tematik Tertentu yang terbangun		0.00	0,00	0.00	2 Liter/Detik	0.00	0 Liter/Detik	0.00	0 Liter/Detik	0.00	0 Liter/Detik	0.00	0	0.00		0.00		Tidak terdapat pagu anggaran-
		1.03.01.01.03.2.01.04	Pembangunan SPAM Jaringan Perpipaan di Kawasan Perdesaan	Jumlah sambungan rumah yang terlayani melalui Kegiatan Padat Karya/SPAM Berbasis Masyarakat		0.00	0,00	0.00	8 SR	0.00	0 SR	0.00	0 SR	0.00	0 SR	0.00	0	0.00		0.00		tidak terdapat pagu anggaran-
		1.03.01.01.03.2.01.05	Peningkatan SPAM Jaringan Perpipaan di Kawasan Perkotaan	Peningkatan Kapasitas SPAM IKK/Perkotaan atau SPAM Tematik Tertentu		0.00	0,00	0.00	0 Liter/Detik	2,731,600,000.00	0 Liter/Detik	0.00	0 Liter/Detik	0.00	0 Liter/Detik	0.00	0	0.00		0.00		tahap perencanaan pelaksanaan kegiatan (DAK)Dalam Tahap klarifikasi penyedia di UKPBJ
		1.03.01.01.03.2.01.07	Perluasan SPAM Jaringan Perpipaan di Kawasan Perkotaan	Jumlah Penambahan sambungan rumah yang terlayani melalui Pemanfaatan Idle Capacity dengan penambahan jaringan perpipaan pada SPAM IKK/Perkotaan atau SPAM Tematik Tertentu		0.00	0,00	0.00	9 SR	7,254,688,000.00	0 SR	0.00	0 SR	15,122,532.00	0 SR	15,122,532.00	0	15,122,532.00		0.00		proses pengadaan barang dan jasa ke UKPBJ(target disesuaikan pada perubahan RKPD, 9 jaringan SPAM perlu dikonversi menjadi SR)11 paket dalam tahap pelimpahan pekerjaan fisik di Pejabat Pengadaan , 8 paket lelang dalam tahap klarifikasi di UKPBJsesuaikan target pada PAK
		1.03.01.01.03.2.01.11	Pembinaan dan Pengawasan Terhadap Penyelenggaraan SPAM oleh Pemerintah Desa dan Kelompok Masyarakat	Jumlah Kelompok Masyarakat yang menyelenggarakan SPAM yang Terbina dan Terawasi		0.00	0,00	8,650,000.00	95 Kelompok Masyarakat	50,000,000.00	0 Kelompok Masyarakat	0.00	50 Kelompok Masyarakat	4,491,000.00	50 Kelompok Masyarakat	4,491,000.00	50	13,141,000.00		0.00		tahap perencanaan pelaksanaan kegiatanTarget akan direvisi di PAK 2023mamin bimtek

Nomor Urut Program Prioritas	Sasaran Pembangunan Daerah	Kode	Urusan/Bidang Urusan Pemerintahan Daerah dan Program/Kegiatan	Indikator Kinerja Program (outcome) / Kegiatan (output)	Target RPJMD pada tahun 2021 s/d 2026		Realisasi Capaian Kinerja RPJMD s/d RKPD Tahun Lalu (2022)		Target Kinerja dan Anggaran RKPD Tahun Berjalan yang dievaluasi (2023)		Realisasi Kinerja Pada Triwulan				Realisasi Capaian Kinerja dan Anggaran RKPD yang Dievaluasi (2023)		Realisasi Kinerja dan Anggaran RPJMD s/d Tahun 2023 (Akhir Tahun Pelaksanaan RKPD)		Tingkat Capaian Kinerja dan Realisasi Anggaran RPJMD s/d Tahun 2023		Perangkat Daerah Penanggung Jawab	Keterangan
											I		II									
4		1.03.01.01.04	PROGRAM PENGEMBANGAN SISTEM DAN PENGELOLAAN PERSAMPAHAN REGIONAL			0.00		0.00	49,00 %	3,304,800,000.00	0,00 %	0.00	30,73 %	540,818,000.00	30,73 %	540,818,000.00	30,73 %	540,818,000.00	54,430,00	0.00		tahap proses pelaksanaan kegiatanmerupakan capaian Tahun lalu=110/358
		1.03.01.01.04.2.01	Pengembangan Sistem dan Pengelolaan Persampahan di Daerah Kabupaten/Kota	Persentase Penduduk yang Terlayani Penanganan Sampah		0.00		0.00	49,00 .%	3,304,800,000.00	32.00 %	0.00	30.73 %	540,818,000.00	62.73 %	540,818,000.00	62.73 %	540,818,000.00		0.00		117/358*100%=110/358
		1.03.01.01.04.2.01.03	Pembangunan TPA/TPST/SPA/TPS-3R/TPS	Jumlah Rumah Tangga yang Terlayani TPA/TPST/SPA/TPS-3R/TPS		0.00	0,00	0.00	600 Rumah Tangga	2,735,000,000.00	0 Rumah Tangga	0.00	600 Rumah Tangga	495,340,000.00	600 Rumah Tangga	495,340,000.00	600	495,340,000.00		0.00		Dalam proses pengadan fisik (DAK,DAU)(Perlu dilengkapi lokasi pembangunan pada triwulan 2)pencairan fisik tahap pertama TPS desa Mlinjon, TPS ds Banaran, TPS Wonocoyo Panggul
		1.03.01.01.04.2.01.04	Rehabilitasi TPA/TPST/SPA/TPS-3R/TPS	Jumlah TPA/TPST/SPA/TPS-3R/TPS yang Direhabilitasi		0.00	1,00	0.00	3 Unit	354,800,000.00	2 Unit	0.00	1 Unit	45,478,000.00	3 Unit	45,478,000.00	4	45,478,000.00		0.00		TPA Panggul dan TPA Srabah (belum ada realisasi anggaran)TPS Sumbergedong
		1.03.01.01.04.2.01.06	Penyediaan Sarana Persampahan	Jumlah Sarana Persampahan yang Disediakan		0.00	0,00	0.00	1 Unit	215,000,000.00	0 Unit	0.00	0 Unit	0.00	0 Unit	0.00	0	0.00		0.00		dalam tahap penyusunan spesifikasi barang(mohon dijelaskan jenis sarana persampahan yang disediakan)dalam tahap selesai pengadaan melalui e Katalog dan proses pelaksanaan pekerjaan
5		1.03.01.01.05	PROGRAM PENGELOLAAN DAN PENGEMBANGAN SISTEM AIR LIMBAH			0.00		1,539,085,000.00	100,00 %	8,762,539,100.00	0,00 %	65,953,980.00	0,00 %	1,941,072,000.00	0,00 %	2,007,025,980.00	0,00 %	3,546,110,980.00	0,000,00	0.00		tahap proses pelaksanaan kegiatantahap proses pelaksanaan kegiatan
		1.03.01.01.05.2.01	Pengelolaan dan Pengembangan Sistem Air Limbah Domestik dalam Daerah Kabupaten/Kota	Persentase Rumah Tangga yang Pengolahan Air Limbah Domestiknya Ditingkatkan dari Dasar Menjadi Layak		0.00		1,539,085,000.00	66,43 .%	8,762,539,100.00	0.00 %	65,953,980.00	82.60 %	1,941,072,000.00	82.6 %	2,007,025,980.00	82.6 %	3,546,110,980.00		0.00		dalam tahap kontrak dengan kelompok swadaya masyarakat=189623/229568

Nomor Urut Program Prioritas	Sasaran Pembangunan Daerah	Kode	Urusan/Bidang Urusan Pemerintahan Daerah dan Program/Kegiatan	Indikator Kinerja Program (outcome) / Kegiatan (output)	Target RPJMD pada tahun 2021 s/d 2026		Realisasi Capaian Kinerja RPJMD s/d RKPD Tahun Lalu (2022)		Target Kinerja dan Anggaran RKPD Tahun Berjalan yang dievaluasi (2023)		Realisasi Kinerja Pada Triwulan				Realisasi Capaian Kinerja dan Anggaran RKPD yang Dievaluasi (2023)		Realisasi Kinerja dan Anggaran RPJMD s/d Tahun 2023 (Akhir Tahun Pelaksanaan RKPD)		Tingkat Capaian Kinerja dan Realisasi Anggaran RPJMD s/d Tahun 2023		Perangkat Daerah Penanggung Jawab	Keterangan
											I		II									
		1.03.01.01.05.2.01.01	Penyusunan Rencana, Kebijakan, Strategi dan Teknis Sistem Pengelolaan Air Limbah Domestik dalam Daerah Kabupaten/Kota	Jumlah Rencana, Kebijakan, Strategi dan Teknis SPALD dalam Daerah Kabupaten/Kota yang Disusun		0.00	0,00	0.00	1 Dokumen	400,560,000.00	0 Dokumen	0.00	0 Dokumen	0.00	0 Dokumen	0.00	0	0.00		0.00		dalam proses pelimpahan ke ULP (mohon disebutkan nama dokumennya)Rencana di PAK anggaran akan dialihkan, dikarenakan menunggu hasil update studi EHRA (Enviremen Healt Resik Aessment) dari Dinkesdalduk
		1.03.01.01.05.2.01.06	Pembangunan/Penyediaan Sub Sistem Pengolahan Setempat	Jumlah Rumah Tangga yang memiliki Tangki Septik		0.00	243,00	1,539,085,000.00	1.117 RumahTangga	8,298,219,100.00	0 RumahTangga	65,953,980.00	0 RumahTangga	1,933,372,000.00	0 RumahTangga	1,999,325,980.00	243	3,538,410,980.00		0.00		dalam tahap kontrak dengan kelompok swadaya masyarakatrealisasi anggaran untuk peningkatan kapasitas tenaga fasilitator lapanganDalam Tahap pelaksanaan, progres fisik -/+ 20%pelakasanaan 17 desa penerima manfaat program DAK Sanitasi
		1.03.01.01.05.2.01.14	Penyediaan Jasa Penyedotan Lumpur Tinja	Jumlah Rumah Tangga yang Terlayani Penyedotan Lumpur Tinja		0.00	0,00	0.00	30 RumahTangga	63,760,000.00	0 RumahTangga	0.00	10 RumahTangga	7,700,000.00	10 RumahTangga	7,700,000.00	10	7,700,000.00		0.00		belum ada permintaan pengajuan penyedotan lumpur tinjajasa penyedotan lumpur tinja pada mobil toilet (10 event)
6		1.03.01.01.06	PROGRAM PENGELOLAAN DAN PENGEMBANGAN SISTEM DRAINASE			0.00		176,631,000.00	38,61 %	6,255,281,399.00	0,00 %	39,600,000.00	16,39 %	173,442,000.00	16,39 %	213,042,000.00	16,39 %	389,673,000.00	29,030,00	0.00		tahap proses pelaksanaan kegiatan=37626/229568
		1.03.01.01.06.2.01	Pengelolaan dan Pengembangan Sistem Drainase yang Terhubung Langsung dengan Sungai dalam Daerah Kabupaten/Kota	Persentase Sistem Drainase yang Terbangun		0.00		176,631,000.00	38,61 .%	6,255,281,399.00	0.00 %	39,600,000.00	16.39 %	173,442,000.00	16.39 %	213,042,000.00	16.39 %	389,673,000.00		0.00		dalam proses pengadaan fisik=37626/229568
		1.03.01.01.06.2.01.05	Pembangunan Sistem Drainase Perkotaan	Panjang Saluran Drainase Perkotaan yang Dibangun		0.00	0,00	0.00	600 M	1,200,020,000.00	0 M	39,600,000.00	0 M	49,284,000.00	0 M	88,884,000.00	0	88,884,000.00		0.00		dalam tahap pelimpahan ke UKPBJrealisasi anggaran digunakan untuk jasa konsultansi perencanaan sistem drainase perkotaanmasa Pelaksanaan Pekerjaan/Kontrak

Nomor Urut Program Prioritas	Sasaran Pembangunan Daerah	Kode	Urusan/Bidang Urusan Pemerintahan Daerah dan Program/Kegiatan	Indikator Kinerja Program (outcome) / Kegiatan (output)	Target RPJMD pada tahun 2021 s/d 2026		Realisasi Capaian Kinerja RPJMD s/d RKPD Tahun Lalu (2022)		Target Kinerja dan Anggaran RKPD Tahun Berjalan yang dievaluasi (2023)		Realisasi Kinerja Pada Triwulan				Realisasi Capaian Kinerja dan Anggaran RKPD yang Dievaluasi (2023)		Realisasi Kinerja dan Anggaran RPJMD s/d Tahun 2023 (Akhir Tahun Pelaksanaan RKPD)		Tingkat Capaian Kinerja dan Realisasi Anggaran RPJMD s/d Tahun 2023		Perangkat Daerah Penanggung Jawab	Keterangan
											I		II									
		1.03.01.01.06.2.01.09	Operasi dan Pemeliharaan Sistem Drainase	Panjang Saluran Drainase yang Dioperasikan dan Dipelihara		0.00	0,00	0.00	100 M	550,261,399.00	0 M	0.00	0 M	0.00	0 M	0.00	0	0.00		0.00		dalam tahap inventarisir lokasi yang akan dilaksanakan pemeliharaanmasa Pelaksanaan Pekerjaan/Kontrak
		1.03.01.01.06.2.01.12	Pembangunan Sistem Drainase Lingkungan	Panjang Saluran Drainase Lingkungan yang Dibangun		0.00	0,00	176,631,000.00	1.200 M	4,355,000,000.00	0 M	0.00	0 M	124,158,000.00	0 M	124,158,000.00	0	300,789,000.00		0.00		proses persiapan pengadaan fisikjasa konsultansi perencanaan drainase 3 kecamatan
		1.03.01.01.06.2.01.16	Penyusunan Rencana, Kebijakan, Strategi dan Teknis Sistem Drainase Lingkungan	Jumlah Rencana, Kebijakan, Strategi dan Teknis Sistem Drainase Lingkungan yang Disusun		0.00	0,00	0.00	1 Dokumen	150,000,000.00	0 Dokumen	0.00	0 Dokumen	0.00	0 Dokumen	0.00	0	0.00		0.00		dalam proses penyusunan KAK(mohon disebutkan nama dokumennya)Dalam Tahap penyusunan laporan pendahuluan
7		1.03.01.01.08	PROGRAM PENATAAN BANGUNAN GEDUNG	Persentase bangunan gedung negara yang dibangun dan direhabilitasi	79,50 %	7,800,000,000.00		245,944,938,817.69	79,50 %	4,753,270,609.00	0,00 %	0.00	85,00 %	24,784,500.00	85,00 %	24,784,500.00	85,00 %	245,969,723,317.69	106,92	3,153.46		tahap proses pelaksanaan kegiatan=((159+1+10)/(200))merupakan capaian kinerja tahun 2022
		1.03.01.01.08.2.01	Penyelenggaraan Bangunan Gedung di Wilayah Daerah Kabupaten/Kota, Pemberian Izin Mendirikan Bangunan (IMB) dan Sertifikat Laik Fungsi Bangunan Gedung	Persentase kesesuaian penyelenggaraan bangunan gedung		0.00		245,944,938,817.69	79,50 .%	4,753,270,609.00	0.00 %	0.00	85.00 %	24,784,500.00	85 %	24,784,500.00	85 %	245,969,723,317.69		0.00		tahap pelaksanaan kegiatan=((159+1+10)/(200))merupakan capaian kinerja tahun 2022
		1.03.01.01.08.2.01.01	Penyelenggaraan Penerbitan Izin Mendirikan Bangunan (IMB), Sertifikat Laik Fungsi (SLF), Peran Tenaga Ahli Bangunan Gedung (TABG), Pendataan Bangunan Gedung, serta Implementasi SIMBG	Jumlah Penyelenggaraan Penerbitan Persyaratan Bangunan Gedung (PBG), Sertifikat Laik Fungsi (SLF), peran Tim Profesi Ahli (TPA), Pendataan Bangunan Gedung, serta Implementasi SIMBG		0.00	0,0039,000,00	327,138,000.00	4 Dokumen	503,270,783.00	0 Dokumen	0.00	1 Dokumen	0.00	1 Dokumen	0.00	1390	327,138,000.00		0.00		Laporan pada akhir tahundok PBG

Nomor Urut Program Prioritas	Sasaran Pembangunan Daerah	Kode	Urusan/Bidang Urusan Pemerintahan Daerah dan Program/Kegiatan	Indikator Kinerja Program (outcome) / Kegiatan (output)	Target RPJMD pada tahun 2021 s/d 2026		Realisasi Capaian Kinerja RPJMD s/d RKPD Tahun Lalu (2022)		Target Kinerja dan Anggaran RKPD Tahun Berjalan yang dievaluasi (2023)		Realisasi Kinerja Pada Triwulan				Realisasi Capaian Kinerja dan Anggaran RKPD yang Dievaluasi (2023)		Realisasi Kinerja dan Anggaran RPJMD s/d Tahun 2023 (Akhir Tahun Pelaksanaan RKPD)		Tingkat Capaian Kinerja dan Realisasi Anggaran RPJMD s/d Tahun 2023		Perangkat Daerah Penanggung Jawab	Keterangan
											I		II									
		1.03.01.01.08.2.01.02	Perencanaan, Pembangunan, Pengawasan, dan Pemanfaatan Bangunan Gedung Daerah Kabupaten/Kota	Jumlah Dokumen Perencanaan, Pembangunan, Pengawasan dan Pemanfaatan Bangunan Gedung Daerah Kabupaten/Kota		0.00	0,002,000,00	245,617,800,817.69	6 Dokumen	3,730,000,000.00	0 Dokumen	0.00	3 Dokumen	24,784,500.00	3 Dokumen	24,784,500.00	320	245,642,585,317.69		0.00		1. Kecamatan Pogalan2. Kejaksaan3. KPU4. TPB ds slawe, 5. ds barang panggul, 6. ds slamwates1 pekerjaan dalam tahap proses pengadaan barang jasa ke UKPBJ1. dok perenc Aula polres2. dok peren Pagar Rutan3. Review DED kec. Pogalan4. Perenc Gedung arsip Kejaksaan5. Dok Perenc TPB Slawe, Dongko, Panggul
		1.03.01.01.08.2.01.03	Penyusunan Regulasi Terkait Bangunan Gedung Kabupaten/Kota	Jumlah Regulasi Terkait Bangunan Gedung Kabupaten/Kota yang Disusun		0.00	0,00	0.00	1 Dokumen	100,000,000.00	0 Dokumen	0.00	0 Dokumen	0.00	0 Dokumen	0.00	0	0.00		0.00		tahap perencanaan kegiatan(nama dokumen perlu disebutkan)pada PAK Sub Kegiatan ini dihapus
		1.03.01.01.08.2.01.13	Pemeliharaan dan Perawatan Bangunan Gedung Daerah Kabupaten/Kota	Jumlah Bangunan Gedung Daerah Kabupaten/Kota yang Dilakukan Pemeliharaan dan Perawatan		0.00	0,00	0.00	3 Unit	419,999,826.00	0 Unit	0.00	0 Unit	0.00	0 Unit	0.00	0	0.00		0.00		1. Pemeliharaan Gedung eks BKD2. Pemeliharaan Kantor Kecamatan Dongko3. Pemeliharaan Kantor Kecamatan DurenanPemel gedung Eks BKD, Dongko, Durenan
8		1.03.01.01.09	PROGRAM PENATAAN BANGUNAN DAN LINGKUNGANNYA	Persentase Dokumen penataan Bangunan yang disusun	56,00 %	450,000,000.00		0.00	56,00 %	200,000,000.00	0,00 %	0.00	20,00 %	0.00	20,00 %	0.00	20,00 %	0.00	35,71	0.00		tahap proses pelaksanaan kegiatan=1/5
		1.03.01.01.09.2.01	Penyelenggaraan Penataan Bangunan dan Lingkungannya di Daerah Kabupaten/Kota	Persentase Jumlah dokumen penyelenggaraan bangunan dan lingkungan yang disusun		0.00		0.00	56,00 .%	200,000,000.00	0.00 %	0.00	20.00 %	0.00	20 %	0.00	20 %	0.00		0.00		tahap proses pelaksanaan kegiatan1/5
		1.03.01.01.09.2.01.01	Penyusunan Rencana, Kebijakan, Strategi dan Teknis Sistem Penataan Bangunan dan Lingkungan di Kabupaten/Kota	Jumlah Dokumen Rencana, Kebijakan, Strategi dan Teknis Sistem Penataan Bangunan dan Lingkungan di Kabupaten/Kota		0.00	0,000,00	0.00	1 Dokumen	100,000,000.00	0 Dokumen	0.00	0 Dokumen	0.00	0 Dokumen	0.00	00	0.00		0.00		tahap perencanaan kegiatan(nama dokumen perlu disebutkan)pada PAK Sub Kegiatan ini dihapus

Nomor Urut Program Prioritas	Sasaran Pembangunan Daerah	Kode	Urusan/Bidang Urusan Pemerintahan Daerah dan Program/Kegiatan	Indikator Kinerja Program (outcome) / Kegiatan (output)	Target RPJMD pada tahun 2021 s/d 2026		Realisasi Capaian Kinerja RPJMD s/d RKPD Tahun Lalu (2022)		Target Kinerja dan Anggaran RKPD Tahun Berjalan yang dievaluasi (2023)		Realisasi Kinerja Pada Triwulan				Realisasi Capaian Kinerja dan Anggaran RKPD yang Dievaluasi (2023)		Realisasi Kinerja dan Anggaran RPJMD s/d Tahun 2023 (Akhir Tahun Pelaksanaan RKPD)		Tingkat Capaian Kinerja dan Realisasi Anggaran RPJMD s/d Tahun 2023		Perangkat Daerah Penanggung Jawab	Keterangan
											I		II									
		1.03.01.01.09.2.01.05	Pemberdayaan Masyarakat dalam Penataan Bangunan dan Lingkungan	Jumlah Peserta yang Mengikuti Pemberdayaan Masyarakat dalam Penataan Bangunan dan Lingkungan		0.00	0,009,00	0.00	420 Orang	100,000,000.00	0 Orang	0.00	0 Orang	0.00	0 Orang	0.00	09	0.00		0.00		tahap perencanaan pelaksanaan kegiatan(mohon disebutkan nama kegiatannya)pada PAK Sub Kegiatan ini dihapus
9		1.03.01.01.10	PROGRAM PENYELENGGARAAN JALAN	Persentase kemantapan Jalan kabupaten\\n\\n\\nPersentase jembatan berfungsi baik	79,00 %99,78 %	57,897,435,378.44		62,037,491,328.00	99,78 %79,00 %	49,977,701,591.00	0,00 %0,00 %	79,449,226.00	99,24 %73,03 %	2,061,448,429.00	99,24 %73,03 %	2,140,897,655.00	99,24 %73,03 %	64,178,388,983.00	125,6273,19	110.85		tahap proses pelaksanaan kegiatantahap proses pelaksanaan kegiatan=913/920merupakan capaian tahun 2022=(569,9+110,19)/931,23merupakan capaian tahun 2022
		1.03.01.01.10.2.01	Penyelenggaraan Jalan Kabupaten/Kota	Persentase penyelenggaraan jalan kabupaten/kota		0.00		62,037,491,328.00	100,00 .%	49,977,701,591.00	0.00 %	79,449,226.00	57.00 %	2,061,448,429.00	57 %	2,140,897,655.00	57 %	64,178,388,983.00		0.00		tahap proses pelaksanaan kegiatantahap proses pelaksanaan kegiatansub keg 1 =(2/3*100%)/9 = 7%sub Keg 2 =(0/5*100%)/9 = 0%sub keg 3 =(0/10*100%)/9 = 0%sub keg 4 =(6/4*100%)/9 = 17%sub keg 5 =(0/8*100%)/9 = 0%sub keg 6 =(10/10*100%)/9 = 11%sub keg 7 =(0/28*100%)/9 = 0%sub keg 8 =(20/20*100%)/9 = 11%sub keg 9 =(0,1/0,1*100%)/9 = 11%jumlah = 57%
		1.03.01.01.10.2.01.01	Penyusunan Rencana, Kebijakan, dan Strategi Pengembangan Jaringan Jalan serta Perencanaan Teknis Penyelenggaraan Jalan dan Jembatan	Jumlah Dokumen Hasil pelaksanaan Advis dan Layanan Teknis, Kajian Kebijakan, Bantuan Teknis, Bimbingan Teknis, Pengelolaan Pengendalian		0.00	0,00	1,975,169,900.00	3 Dokumen	200,000,000.00	0 Dokumen	0.00	2 Dokumen	189,700,200.00	2 Dokumen	189,700,200.00	2	2,164,870,100.00		0.00		dalam tahap pelaksanaan pekerjaan (DED Ngares - Bendungan, DED Dongko - Siki)(mohon disesuaikan target pada perubahan RKPD)DED Jebatan Plengkung (INPRES)DED Jalan Kanjeng Jimat - Patimura - DED Dongko - Siki Dalam Proses pelaksanaan (90%) UNTUK inPRES

Nomor Urut Program Prioritas	Sasaran Pembangunan Daerah	Kode	Urusan/Bidang Urusan Pemerintahan Daerah dan Program/Kegiatan	Indikator Kinerja Program (outcome) / Kegiatan (output)	Target RPJMD pada tahun 2021 s/d 2026		Realisasi Capaian Kinerja RPJMD s/d RKPD Tahun Lalu (2022)		Target Kinerja dan Anggaran RKPD Tahun Berjalan yang dievaluasi (2023)		Realisasi Kinerja Pada Triwulan				Realisasi Capaian Kinerja dan Anggaran RKPD yang Dievaluasi (2023)		Realisasi Kinerja dan Anggaran RPJMD s/d Tahun 2023 (Akhir Tahun Pelaksanaan RKPD)		Tingkat Capaian Kinerja dan Realisasi Anggaran RPJMD s/d Tahun 2023		Perangkat Daerah Penanggung Jawab	Keterangan
											I		II									
		1.03.01.01.10.2.01.04	Survey Kondisi Jalan/Jembatan	Jumlah Data dan Informasi Terkait Kondisi Jalan/Jembatan		0.00	0,00	495,382,600.00	5 Dokumen	200,000,000.00	0 Dokumen	0.00	0 Dokumen	17,202,000.00	0 Dokumen	17,202,000.00	0	512,584,600.00		0.00		dalam tahap pelaksanaan survey kondisi jalan(perlu penyesuaian target pada perubahan RKPD)DALAM PROSES pengumpulan data jalan dan jembatan
		1.03.01.01.10.2.01.06	Pelebaran Jalan Menuju Standar	Panjang Jalan yang Dilakukan Pelebaran Menuju Standar		0.00	0,00	0.00	1 KM	0.00	0 KM	0.00	0 KM	0.00	0 KM	0.00	0	0.00		0.00		proses perencanaan pelaksanaan kegiatan-
		1.03.01.01.10.2.01.08	Rekonstruksi Jalan	Panjang Jalan yang Dilakukan Rekonstruksi Jalan		0.00	1.100,00	15,859,273,950.00	10 KM	19,189,850,000.00	0 KM	0.00	0 KM	113,554,016.00	0 KM	113,554,016.00	1100	15,972,827,966.00		0.00		1. proses pelaksanaan pekerjaan2. dalam tahap perencanaan di konsultan3. proses pengadaan barang jasa di UKPBJpaket PL dalam tahap uitzet, paket lelang sudah berkontrak 1 gagal lelang (Paket Buyut - Garon), 1 Paket sdh dilimpahkan ke ULP (Paket Salam Wates - Besuki)
		1.03.01.01.10.2.01.09	Rehabilitasi Jalan	Panjang Jalan yang Direhabilitasi		0.00	5,00	22,959,718,100.00	4 KM	15,621,810,531.00	0 KM	0.00	6 KM	523,275,960.00	6 KM	523,275,960.00	11	23,482,994,060.00		0.00		proses pengadaan barang jasaMENANGANI EMERGENCY DAN BANGUNAN PELENGKAP JALAN realisasi melebihi Target,
		1.03.01.01.10.2.01.10	Pemeliharaan Berkala Jalan	Panjang Jalan yang Dilakukan Pemeliharaan Secara Berkala		0.00	0,00	13,047,912,419.00	8 KM	1,051,741,060.00	0 KM	0.00	0 KM	9,837,540.00	0 KM	9,837,540.00	0	13,057,749,959.00		0.00		1. paket dalam tahap pengerjaan fisik konstruksi2. dalam tahap pengadaan barang jasa di UKPBJ(mohon disebutkan rencana lokasi ruas jalan yang dilakukan pemeliharaan)Dalam Tahap pengerjaan Kontruksi
		1.03.01.01.10.2.01.11	Pemeliharaan Rutin Jalan	Panjang Jalan yang Dilakukan Pemeliharaan Secara Rutin		0.00	25,00	4,287,521,584.00	10 KM	5,954,300,000.00	0 KM	79,449,226.00	10 KM	1,021,748,213.00	10 KM	1,101,197,439.00	35	5,388,719,023.00		0.00		realisasi digunakan sebagai upah pekarya jalan sebanyak 74 orangproses pengajuan pembayaran
		1.03.01.01.10.2.01.12	Pembangunan Jembatan	Panjang Jembatan yang Dibangun		0.00	0,00	1,100,991,100.00	28 M	4,200,000,000.00	0 M	0.00	0 M	39,640,000.00	0 M	39,640,000.00	0	1,140,631,100.00		0.00		proses pengadaan barang jasa di UKPBJ(lokasi jembatan mohon disebutkan)Dalam Proses Pengerjaan Fisik
		1.03.01.01.10.2.01.18	Rehabilitasi Jembatan	Panjang Jembatan yang Dilakukan Rehabilitasi		0.00	7,00	2,173,014,175.00	20 M	1,500,000,000.00	0 M	0.00	20 M	83,535,000.00	20 M	83,535,000.00	27	2,256,549,175.00		0.00		dalam tahap proses pengadaan barang jasa di UKPBJDalam proses pengajuan SPJ

Nomor Urut Program Prioritas	Sasaran Pembangunan Daerah	Kode	Urusan/Bidang Urusan Pemerintahan Daerah dan Program/Kegiatan	Indikator Kinerja Program (outcome) / Kegiatan (output)	Target RPJMD pada tahun 2021 s/d 2026		Realisasi Capaian Kinerja RPJMD s/d RKPD Tahun Lalu (2022)		Target Kinerja dan Anggaran RKPD Tahun Berjalan yang dievaluasi (2023)		Realisasi Kinerja Pada Triwulan				Realisasi Capaian Kinerja dan Anggaran RKPD yang Dievaluasi (2023)		Realisasi Kinerja dan Anggaran RPJMD s/d Tahun 2023 (Akhir Tahun Pelaksanaan RKPD)		Tingkat Capaian Kinerja dan Realisasi Anggaran RPJMD s/d Tahun 2023		Perangkat Daerah Penanggung Jawab	Keterangan
											I		II									
		1.03.01.01.10.2.01.21	Penanggulangan Bencana/Tanggap Darurat	Panjang Jalan dan Jembatan yang Terehabilitasi/ Terekonstruksi Akibat Bencana		0.00	2,00	138,507,500.00	0 KM	2,060,000,000.00	0 KM	0.00	0 KM	62,955,500.00	0 KM	62,955,500.00	2.1	201,463,000.00		0.00		Ngares - Sengon, Sugihan - Kebon, Jajar - Blimbing, Bendungan - Pagerwojo, Dusun Plapar Desa Watulimo Kec. Watulimotarget seharusnya 0,2 KM , akan di sesuaikan di PAK
10		1.03.01.01.11	PROGRAM PENGEMBANGAN JASA KONSTRUKSI	Persentase Pengendalian Penyelenggaraan Jasa Konstruksi	60,00 %	1,066,799,930.00		78,422,300.00	60,00 %	270,000,000.00	0,00 %	0.00	80,00 %	0.00	80,00 %	0.00	80,00 %	78,422,300.00	133,33	7.35		tahap proses pelaksanaan kegiatan=(50+1+50+1+50+1+50+1)/(250+5)merupakan capaian tahun 2022
		1.03.01.01.11.2.01	Penyelenggaraan Pelatihan Tenaga Terampil Konstruksi	Jumlah Pelatihan Tenaga Terampil Konstruksi		0.00		5,969,000.00	4,00 .Kali	150,000,000.00	0.00 Kali	0.00	0.00 Kali	0.00	0 Kali	0.00	0 Kali	5,969,000.00		0.00		tahap proses pelaksanaan kegiatantahap proses pelaksanaan kegiatan
		1.03.01.01.11.2.01.04	Pelaksanaan Pelatihan Tenaga Terampil Konstruksi	Jumlah Tenaga Kerja Konstruksi Kualifikasi Jabatan Operator dan Teknisi atau Analis yang Mengikuti Pelatihan		0.00	0,00	5,969,000.00	50 Orang	100,000,000.00	0 Orang	0.00	102 Orang	0.00	102 Orang	0.00	102	5,969,000.00		0.00		tahap rekrutmen calon pesertarealisasi melebihi target, target akan disesuaikan di PAK
		1.03.01.01.11.2.01.06	Fasilitasi Sertifikasi Tenaga Terampil Konstruksi	Jumlah Tenaga Kerja Konstruksi Kualifikasi Jabatan Operator dan Teknisi atau Analis yang Tersertifikasi		0.00	0,00	0.00	50 Orang	50,000,000.00	0 Orang	0.00	102 Orang	0.00	102 Orang	0.00	102	0.00		0.00		tahap rekrutmen calon pesertarealisasi melebihi target, target akan disesuaikan di PAK
		1.03.01.01.11.2.02	Penyelenggaraan Sistem Informasi Jasa Konstruksi Cakupan Daerah Kabupaten/Kota	Jumlah Dokumen Data dan Informasi Tenaga Kerja dan Badan Usaha yang disusun		0.00		0.00	1,00 .Dokumen	20,000,000.00	0.00 Dokumen	0.00	0.00 Dokumen	0.00	0 Dokumen	0.00	0 Dokumen	0.00		0.00		tahap proses pelaksanaan kegiatantahap proses pelaksanaan kegiatan
		1.03.01.01.11.2.02.06	Penyusunan Data dan Informasi Tenaga Kerja dan Badan Usaha	Jumlah Data dan Informasi Tenaga Kerja dan Badan Usaha		0.00	0,00	0.00	1 Dokumen	20,000,000.00	0 Dokumen	0.00	0 Dokumen	0.00	0 Dokumen	0.00	0	0.00		0.00		proses pengumpulan datapenyusunan draf Data dan Informasi Tenaga Kerja dan Badan Usaha
		1.03.01.01.11.2.04	Pengawasan Tertib Usaha, Tertib Penyelenggaraan dan Tertib Pemanfaatan Jasa Konstruksi	Jumlah Pelaksanaan Bimtek tertib Usaha, tertib penyelenggaraan dan tertib pemanfaatan jasa kontruksi		0.00		72,453,300.00	5,00 .Kali	100,000,000.00	0.00 Kali	0.00	1.00 Kali	0.00	1 Kali	0.00	1 Kali	72,453,300.00		0.00		tahap proses pelaksanaan kegiatantahap proses pelaksanaan kegiatan
		1.03.01.01.11.2.04.02	Bimbingan Teknis tentang Tertib Usaha, Tertib Penyelenggaraan, dan Tertib Pemanfaatan Jasa Konstruksi	Jumlah Peserta yang Mengikuti Bimbingan Teknis Tentang Tertib Usaha, Tertib Penyelenggaraan, dan Tertib Pemanfaatan Jasa Konstruksi		0.00	2,00	72,453,300.00	50 Orang	100,000,000.00	0 Orang	0.00	0 Orang	0.00	0 Orang	0.00	2	72,453,300.00		0.00		dalam tahap persiapan koordinasi dengan narasumber-

Nomor Urut Program Prioritas	Sasaran Pembangunan Daerah	Kode	Urusan/Bidang Urusan Pemerintahan Daerah dan Program/Kegiatan	Indikator Kinerja Program (outcome) / Kegiatan (output)	Target RPJMD pada tahun 2021 s/d 2026		Realisasi Capaian Kinerja RPJMD s/d RKPD Tahun Lalu (2022)		Target Kinerja dan Anggaran RKPD Tahun Berjalan yang dievaluasi (2023)		Realisasi Kinerja Pada Triwulan				Realisasi Capaian Kinerja dan Anggaran RKPD yang Dievaluasi (2023)		Realisasi Kinerja dan Anggaran RPJMD s/d Tahun 2023 (Akhir Tahun Pelaksanaan RKPD)		Tingkat Capaian Kinerja dan Realisasi Anggaran RPJMD s/d Tahun 2023		Perangkat Daerah Penanggung Jawab	Keterangan
											I		II									
11		1.03.01.01.12	PROGRAM PENYELENGGARAAN PENATAAN RUANG	Persentase dokumen RRTR yang disusun	62,00 %	2,800,000,000.00		391,705,142.00	62,00 %	1,100,000,000.00	38,00 %	0.00	37,50 %	0.00	75,50 %	0.00	75,50 %	391,705,142.00	121,77	13.99		3/8*100*%merupakan capaian tahun 2022=3/8*100
		1.03.01.01.12.2.01	Penetapan Rencana Tata Ruang Wilayah (RTRW) dan Rencana Rinci Tata Ruang (RRTR) Kabupaten/Kota	Jumlah Dokumen RRTR yang disusun		0.00		339,577,900.00	2,00 .Dok	475,000,000.00	0.00 Dok	0.00	0.00 Dok	0.00	0 Dok	0.00	0 Dok	339,577,900.00		0.00		3 draf penyusunan RRTR, Trenggalek, Watulimo, Pangguldalam tahap penyusunan dokumentahap proses pelaksanaan kegiatan
		1.03.01.01.12.2.01.02	Pelaksanaan Persetujuan Substansi, Evaluasi, Konsultasi Evaluasi dan Penetapan RRTR Kabupaten/Kota	Jumlah Dokumen Persetujuan Substansi, Evaluasi dan Penetapan RRTR Kabupaten/Kota		0.00	0,000,000,000,000,00	339,577,900.00	3 Dokumen	300,000,000.00	0 Dokumen	0.00	0 Dokumen	0.00	0 Dokumen	0.00	00000	339,577,900.00		0.00		tahap perencanaan jasa konsultansi kegiatan RDTR WP Perkotaan Trenggalek, RDTR WP Panggul, RDTR WP Watulimo1. RDTR WP Perkotaan Trenggalek2. RDTR WP Panggul3. RDTR WP Watulimo
		1.03.01.01.12.2.01.03	Penetapan Kebijakan dalam rangka Pelaksanaan Penataan Ruang	Jumlah Dokumen Kebijakan Perda/Perkada selain RTRW Kabupaten/Kota		0.00	0,000,00	0.00	1 Dokumen	100,000,000.00	0 Dokumen	0.00	0 Dokumen	0.00	0 Dokumen	0.00	00	0.00		0.00		draf RANPERKADA dalam tahap perencanaan kegiatan(disebutkan nama dokumen)RENCANA UTK MENYUSUN DRAF RANPERKADA
		1.03.01.01.12.2.01.04	Sosialisasi Kebijakan dan Peraturan Perundang-undangan Bidang Penataan Ruang	Jumlah Dokumen Sosialisasi Kebijakan dan Peraturan Perundang-undangan Bidang Penataan ruang		0.00	0,000,00	0.00	1 Dokumen	75,000,000.00	0 Dokumen	0.00	0 Dokumen	0.00	0 Dokumen	0.00	00	0.00		0.00		perundangan penataan ruang dalam tahap perencanaan kegiatanPERUNDANGAN PENATAAN RUANG
		1.03.01.01.12.2.02	Koordinasi dan Sinkronisasi Perencanaan Tata Ruang Daerah Kabupaten/Kota	Jumlah koordinasi dan sinkronisasi Perencanaan Tataruang Daerah/ Kabupaten		0.00		11,237,242.00	100,00 .%	225,000,000.00	0.00 %	0.00	0.00 %	0.00	0 %	0.00	0 %	11,237,242.00		0.00		tahap proses pelaksanaan kegiatantahap proses pelaksanaan kegiatan
		1.03.01.01.12.2.02.02	Koordinasi dan Sinkronisasi Penyusunan RRTR Kabupaten/Kota	Jumlah Dokumen Koordinasi dan Sinkronisasi Penyusunan RRTR Kabupaten/Kota		0.00	0,000,00	11,237,242.00	1 Dokumen	225,000,000.00	0 Dokumen	0.00	0 Dokumen	0.00	0 Dokumen	0.00	00	11,237,242.00		0.00		dalam tahap penyusunan rencana kegiatanDokumen Koordinasi dan Sinkronisasi Penyusunan RRTR Kabupaten/Kota

Nomor Urut Program Prioritas	Sasaran Pembangunan Daerah	Kode	Urusan/Bidang Urusan Pemerintahan Daerah dan Program/Kegiatan	Indikator Kinerja Program (outcome) / Kegiatan (output)	Target RPJMD pada tahun 2021 s/d 2026		Realisasi Capaian Kinerja RPJMD s/d RKPD Tahun Lalu (2022)		Target Kinerja dan Anggaran RKPD Tahun Berjalan yang dievaluasi (2023)		Realisasi Kinerja Pada Triwulan				Realisasi Capaian Kinerja dan Anggaran RKPD yang Dievaluasi (2023)		Realisasi Kinerja dan Anggaran RPJMD s/d Tahun 2023 (Akhir Tahun Pelaksanaan RKPD)		Tingkat Capaian Kinerja dan Realisasi Anggaran RPJMD s/d Tahun 2023		Perangkat Daerah Penanggung Jawab	Keterangan
											I		II									
		1.03.01.01.12.2.03	Koordinasi dan Sinkronisasi Pemanfaatan Ruang Daerah Kabupaten/Kota	Jumlah informasi tata ruang yang dikeluarkanJumlah rekomendasi Tata Ruang yang diterbitkan dan Jumlah informasi tata ruang yang dikeluarkan		0.00		11,090,000.00	36,00 .Informasi50,00 .BA	200,000,000.00	0.00 BA0.00 BA	0.00	0.00 BA0.00 BA	0.00	0 BA0 BA	0.00	0 BA0 BA	11,090,000.00		0.00		tahap proses pelaksanaan kegiatantahap proses pelaksanaan kegiatantahap proses pelaksanaan kegiatantahap proses pelaksanaan kegiatan
		1.03.01.01.12.2.03.01	Koordinasi dan Sinkronisasi Pemanfaatan Ruang untuk Investasi dan Pembangunan Daerah	Jumlah Dokumen Koordinasi dan Sinkronisasi Pemanfaatan Ruang untuk Investasi dan Pembangunan Daerah		0.00	108,0023,00	11,090,000.00	2 Dokumen	200,000,000.00	0 Dokumen	0.00	0 Dokumen	0.00	0 Dokumen	0.00	10823	11,090,000.00		0.00		dalam proses pelaksanaan kegiatan pemanfaatan ruangKRK dan ITRKKPR dan ITRKesesuaian kegiatan Pemanfatan Ruang, Informasi tataruang)Dalam Proses pelaksanaan Kegiatan
		1.03.01.01.12.2.04	Koordinasi dan Sinkronisasi Pengendalian Pemanfaatan Ruang Daerah Kabupaten/Kota	Persentase Jumlah koordinasi dan Sinkronisasi Pengendalian Pemanfaatan Ruang Daerah Kabupaten/Kota		0.00		29,800,000.00	100,00 .%	200,000,000.00	0.00 %	0.00	0.00 %	0.00	0 %	0.00	0 %	29,800,000.00		0.00		tahap proses pelaksanaan kegiatantahap proses pelaksanaan kegiatan
		1.03.01.01.12.2.04.02	Koordinasi dan Sinkronisasi Penertiban dan Penegakan Hukum Bidang Penataan Ruang	Jumlah Dokumen Koordinasi dan Sinkronisasi Penertiban dan Penegakan Hukum Bidang Penataan Ruang		0.00	0,000,00	29,800,000.00	3 Dokumen	200,000,000.00	0 Dokumen	0.00	0 Dokumen	0.00	0 Dokumen	0.00	00	29,800,000.00		0.00		persiapan monitoring menara telekomunikasi1 dokumen (Perubahan Target akan dilakukan pada PAK)Dokumen Monitoring Pengendalian Menaraseharusnya target 1 dokumen : Dokumen monitoring pengendalian menaradalam proses pelaksanakan monitoring menara
Rata-rata capaian kinerja Program (%)											8.60	1.08	68.89	7.88	77.50	8.96						
Rata-rata capaian kinerja Kegiatan (%)											9.15		59.70		68.85							
Rata-rata capaian kinerja Subkegiatan (%)											6.43		21.82		28.25							
Predikat kinerja																						
Faktor pendorong keberhasilan kinerja:																						
Faktor penghambat pencapaian kinerja:																						
Tindak lanjut yang diperlukan dalam triwulan berikutnya:																						
Tindak lanjut yang diperlukan dalam RKPD berikutnya:																						

Formulir E60

Evaluasi Terhadap Hasil RKPD

Kabupaten / Kota Trenggalek

Tahun 2023

Nomor Urut Program Prioritas	Sasaran Pembangunan Daerah	Kode	Urusan/Bidang Urusan Pemerintahan Daerah dan Program/Kegiatan	Indikator Kinerja Program (outcome) / Kegiatan (output)	Target RPJMD pada tahun 2021 s/d 2026		Realisasi Capaian Kinerja RPJMD s/d RKPD Tahun Lalu (2022)		Target Kinerja dan Anggaran RKPD Tahun Berjalan yang dievaluasi (2023)		Realisasi Kinerja Pada Triwulan				Realisasi Capaian Kinerja dan Anggaran RKPD yang Dievaluasi (2023)		Realisasi Kinerja dan Anggaran RPJMD s/d Tahun 2023 (Akhir Tahun Pelaksanaan RKPD)		Tingkat Capaian Kinerja dan Realisasi Anggaran RPJMD s/d Tahun 2023		Perangkat Daerah Penanggung Jawab	Keterangan
											I		II									
1	2	3	4	5	6		7		8		9		10		13		14		15		16	17
					K	Rp.	K	Rp.	K	Rp.	K	Rp.	K	Rp.	K	Rp.	K	Rp.	K	Rp.		
		1.04	Bidang Perumahan Rakyat dan Kawasan Pemukiman			29,300,488,000.00		20,033,114,703.32		41,849,676,991.00		1,445,936,329.50		30,837,153,121.81		32,283,089,451.31		52,316,204,154.63		178.55		
		1.04.01	DINAS PERUMAHAN, KAWASAN PERMUKIMAN DAN LINGKUNGAN HIDUP			29,300,488,000.00		20,033,114,703.32		41,849,676,991.00		1,445,936,329.50		30,837,153,121.81		32,283,089,451.31		52,316,204,154.63		178.55		
		1.04.01.01	DINAS PERUMAHAN, KAWASAN PERMUKIMAN DAN LINGKUNGAN HIDUP			29,300,488,000.00		20,033,114,703.32		41,849,676,991.00		1,445,936,329.50		30,837,153,121.81		32,283,089,451.31		52,316,204,154.63		178.55		
1		1.04.01.01.01	PROGRAM PENUNJANG URUSAN PEMERINTAHAN DAERAH KABUPATEN/KOTA	Cakupan pelayanan jasa administrasi perkantoran yang difasilitasiPersentase nilai aset dalam kondisi baikPersentase Ketersediaan Dokumen Perencanaan, Penganggaran, dan Evaluasi Kinerja Perangkat Daerah	100,00 %100,00 %100,00 %	12,032,835,000.00		5,403,901,346.00	100,00 %100,00 %100,00 %	10,766,016,991.00	18,00 %40,00 %16,88 %	1,350,436,314.00	37,35 %13,33 %57,47 %	4,011,380,192.00	55,35 %53,33 %74,35 %	5,361,816,506.00	55,35 %53,33 %74,35 %	10,765,717,852.00	55,3553,33 74,35	89.47		Capaian indikator keg. Adm.keuangan+Capaian indikator keg. Adm Pendapatan+Capaian indikator keg. Adm Kepegawaian+Capaian indikator keg. Adm umum+Capaian indikator keg. Adm Jasa Penunjang / 412 Dok / 30 Dok13 Unit / 77 unit---
		1.04.01.01.01.2.01	Perencanaan, Penganggaran, dan Evaluasi Kinerja Perangkat Daerah	Jumlah Dokumen Perencanaan, Penganggaran, dan Evaluasi Kinerja Perangkat Daerah yang Disusun		0.00		29,446,000.00	30,00 .Dokumen	56,240,000.00	12.00 Dokumen	0.00	4.00 Dokumen	15,074,830.00	16 Dokumen	15,074,830.00	16 Dokumen	44,520,830.00		0.00		Perjanjian KInerja, DPA, Lapdu (3DOk), Lap TW IV 2022, LPPD, LKJIP, KKP HAM, LKPJ, SKM 2022, SPM-
		1.04.01.01.01.2.01.01	Penyusunan Dokumen Perencanaan Perangkat Daerah	Jumlah Dokumen Perencanaan Perangkat Daerah		0.00	3,00	29,446,000.00	8 Dokumen	35,000,000.00	2 Dokumen	0.00	0 Dokumen	12,554,830.00	2 Dokumen	12,554,830.00	5	42,000,830.00		0.00		Dokumen PK 2023 dan DPA 2023 (Belum SPJ)kinerja keuangan untuk penyusunan dokumen dan rapat koordinasi internal

Nomor Urut Program Prioritas	Sasaran Pembangunan Daerah	Kode	Urusan/Bidang Urusan Pemerintahan Daerah dan Program/Kegiatan	Indikator Kinerja Program (outcome) / Kegiatan (output)	Target RPJMD pada tahun 2021 s/d 2026		Realisasi Capaian Kinerja RPJMD s/d RKPD Tahun Lalu (2022)		Target Kinerja dan Anggaran RKPD Tahun Berjalan yang dievaluasi (2023)		Realisasi Kinerja Pada Triwulan				Realisasi Capaian Kinerja dan Anggaran RKPD yang Dievaluasi (2023)		Realisasi Kinerja dan Anggaran RPJMD s/d Tahun 2023 (Akhir Tahun Pelaksanaan RKPD)		Tingkat Capaian Kinerja dan Realisasi Anggaran RPJMD s/d Tahun 2023		Perangkat Daerah Penanggung Jawab	Keterangan
											I		II									
		1.04.01.01.01.2.01.06	Koordinasi dan Penyusunan Laporan Capaian Kinerja dan Ikhtisar Realisasi Kinerja SKPD	Jumlah Laporan Capaian Kinerja dan Ikhtisar Realisasi Kinerja SKPD dan Laporan Hasil Koordinasi Penyusunan Laporan Capaian Kinerja dan Ikhtisar Realisasi Kinerja SKPD		0.00	0,00	0.00	22 Laporan	21,240,000.00	10 Laporan	0.00	4 Laporan	2,520,000.00	14 Laporan	2,520,000.00	14	2,520,000.00		0.00		Lapdu 3 Bulan, TW IV 2022, LPPD, LKJIP, KKP HAM, LKPJ, SPM, SKM 2022 (Belum SPJ)Laporan terpadu (3 Laporan), Laporan TW 1 (1 Laporan)
		1.04.01.01.01.2.02	Administrasi Keuangan Perangkat Daerah	Persentase Administrasi Keuangan Perangkat Daerah yang Diselesaikan		0.00		3,914,400,438.00	97,50 .%	9,260,572,393.00	12.80 %	1,184,950,110.00	38.49 %	3,564,466,426.00	51.29 %	4,749,416,536.00	51.29 %	8,663,816,974.00		0.00		1.184.950.110 / 9.260.572.393 X 100% (Gaji ASN yang dibayarkan selama 3 bulan)Gaji pegawai
		1.04.01.01.01.2.02.01	Penyediaan Gaji dan Tunjangan ASN	Jumlah Orang yang Menerima Gaji dan Tunjangan ASN		0.00	35,00	3,703,080,438.00	98 Orang/bulan	9,110,572,393.00	91 Orang/bulan	1,158,840,110.00	91 Orang/bulan	3,515,724,626.00	182 Orang/bulan	4,674,564,736.00	217	8,377,645,174.00		0.00		Gaji Bulan Januari, Februari, Maret (-7 = 5 orang Purna dan 2 Meninggal Dunia). Target Kinerja akan dirubah di perubahan RKPD 2023Realisasi anggaran Gaji, TPP, THR dan Gaji ke 13
		1.04.01.01.01.2.02.02	Penyediaan Administrasi Pelaksanaan Tugas ASN	Jumlah Dokumen Hasil Penyediaan Administrasi Pelaksanaan Tugas ASN		0.00	27,00	211,320,000.00	48 Dokumen	150,000,000.00	16 Dokumen	26,110,000.00	11 Dokumen	48,741,800.00	27 Dokumen	74,851,800.00	54	286,171,800.00		0.00		Penatausahaan: 3, Akuntansi: 3, Lapkeu: 5, Tanggapan BPK, Laporan Bulanan: 3, Laporan Tri Wulan: 1Penatausahaan (3), Akuntansi (3), Lap Bulanan (3), Lap tri wulan (1), Prognosis (1)
		1.04.01.01.01.2.03	Administrasi Barang Milik Daerah pada Perangkat Daerah	Jumlah Administrasi Barang Milik Daerah pada Perangkat Daerah yang Disusun		0.00		0.00	4,00 .Dokumen	29,520,000.00	1.00 Dokumen	5,760,000.00	1.00 Dokumen	4,760,000.00	2 Dokumen	10,520,000.00	2 Dokumen	10,520,000.00		0.00		Laporan Tahunan Barang tahun 2022Dokumen
		1.04.01.01.01.2.03.06	Penatausahaan Barang Milik Daerah pada SKPD	Jumlah Laporan Penatausahaan Barang Milik Daerah pada SKPD		0.00	0,00	0.00	4 Laporan	29,520,000.00	1 Laporan	5,760,000.00	1 Laporan	4,760,000.00	2 Laporan	10,520,000.00	2	10,520,000.00		0.00		Laporan Tahunan-

Nomor Urut Program Prioritas	Sasaran Pembangunan Daerah	Kode	Urusan/Bidang Urusan Pemerintahan Daerah dan Program/Kegiatan	Indikator Kinerja Program (outcome) / Kegiatan (output)	Target RPJMD pada tahun 2021 s/d 2026		Realisasi Capaian Kinerja RPJMD s/d RKPD Tahun Lalu (2022)		Target Kinerja dan Anggaran RKPD Tahun Berjalan yang dievaluasi (2023)		Realisasi Kinerja Pada Triwulan				Realisasi Capaian Kinerja dan Anggaran RKPD yang Dievaluasi (2023)		Realisasi Kinerja dan Anggaran RPJMD s/d Tahun 2023 (Akhir Tahun Pelaksanaan RKPD)		Tingkat Capaian Kinerja dan Realisasi Anggaran RPJMD s/d Tahun 2023		Perangkat Daerah Penanggung Jawab	Keterangan
											I		II									
		1.04.01.01.01.2.04	Administrasi Pendapatan Daerah Kewenangan Perangkat Daerah	Persentase Administrasi Pendapatan Daerah Kewenangan Perangkat Daerah yang Disusun		0.00		5,440,000.00	100,00 .%	4,080,000.00	21.43 %	680,000.00	28.57 %	680,000.00	50 %	1,360,000.00	50 %	6,800,000.00		0.00		14 Dokumen adalah (Rencana induk 2024, rencana perubahan 2023, Lap Bulanan (12 Laporan) Jumlah Dokumen Rencana Pengelolaan Retribusi Daerah Yang Disusun / Jumlah Dokumen Rencana Pengelolaan Retribusi Daerah Yang direncanakan (3/14*100)-
		1.04.01.01.01.2.04.01	Perencanaan Pengelolaan Retribusi Daerah	Jumlah Dokumen Rencana Pengelolaan Retribusi Daerah		0.00	7,00	5,440,000.00	14 Dokumen	4,080,000.00	3 Dokumen	680,000.00	4 Dokumen	680,000.00	7 Dokumen	1,360,000.00	14	6,800,000.00		0.00		Laporan bulanan Penerimaan RetribusiSPJ (3 Dok) dan Dokumen Rencana pendapatan tahun 2024
		1.04.01.01.01.2.05	Administrasi Kepegawaian Perangkat Daerah	Persentase Administrasi Kepegawaian Perangkat Daerah yang Diselesaikan		0.00		7,564,143.00	100,00 .%	54,845,143.00	6.25 %	0.00	15.63 %	12,187,000.00	21.88 %	12,187,000.00	21.88 %	19,751,143.00		0.00		Persentase Capaian indikator sub keg. pendataan pegawai + Persentase capaian indikator sub keg pendidikan dan pelatihan / jumlah sub keg (0 % + 12,5 % / 2)-
		1.04.01.01.01.2.05.03	Pendataan dan Pengolahan Administrasi Kepegawaian	Jumlah Dokumen Pendataan dan Pengolahan Administrasi Kepegawaian		0.00	0,00	0.00	9 Dokumen	4,845,143.00	0 Dokumen	0.00	0 Dokumen	0.00	0 Dokumen	0.00	0	0.00		0.00		9 Dokumen (Dokumen Kenaikan Pangkat, Kenaikan Gaji berkala, Cuti, Peta Jabatan, Bezeting, Klasifikasi Jabatan, Usulan Pensiun, Surat perjanjian kontrak kerja, Pengembangan Kompetensi) jabatan-
		1.04.01.01.01.2.05.09	Pendidikan dan Pelatihan Pegawai Berdasarkan Tugas dan Fungsi	Jumlah Pegawai Berdasarkan Tugas dan Fungsi yang Mengikuti Pendidikan dan Pelatihan		0.00	0,00	7,564,143.00	98 Orang	50,000,000.00	2 Orang	0.00	5 Orang	12,187,000.00	7 Orang	12,187,000.00	7	19,751,143.00		0.00		Diklat Pejabat Pengadaan Barang dan Jasa (Keuangan terealisasi pada TW 2)Bimtek pejabat pengadaan
		1.04.01.01.01.2.06	Administrasi Umum Perangkat Daerah	Persentase Administrasi Umum Perangkat Daerah yang Diselesaikan		0.00		412,820,550.00	100,00 .%	312,934,250.00	0.00 %	0.00	59.05 %	80,882,962.00	59.05 %	80,882,962.00	59.05 %	493,703,512.00		0.00		Akan terealisasi tri wulan II-
		1.04.01.01.01.2.06.01	Penyediaan Komponen Instalasi Listrik/Penerangan Bangunan Kantor	Jumlah Paket Komponen Instalasi Listrik/Penerangan Bangunan Kantor yang Disediakan		0.00	0,00	9,918,000.00	1 Paket	10,000,000.00	0 Paket	0.00	1 Paket	3,410,000.00	1 Paket	3,410,000.00	1	13,328,000.00		0.00		Akan Terealisasi pada Tri Wulan II-

Nomor Urut Program Prioritas	Sasaran Pembangunan Daerah	Kode	Urusan/Bidang Urusan Pemerintahan Daerah dan Program/Kegiatan	Indikator Kinerja Program (outcome) / Kegiatan (output)	Target RPJMD pada tahun 2021 s/d 2026		Realisasi Capaian Kinerja RPJMD s/d RKPD Tahun Lalu (2022)		Target Kinerja dan Anggaran RKPD Tahun Berjalan yang dievaluasi (2023)		Realisasi Kinerja Pada Triwulan				Realisasi Capaian Kinerja dan Anggaran RKPD yang Dievaluasi (2023)		Realisasi Kinerja dan Anggaran RPJMD s/d Tahun 2023 (Akhir Tahun Pelaksanaan RKPD)		Tingkat Capaian Kinerja dan Realisasi Anggaran RPJMD s/d Tahun 2023		Perangkat Daerah Penanggung Jawab	Keterangan
											I		II									
		1.04.01.01.01.2.06.02	Penyediaan Peralatan dan Perlengkapan Kantor	Jumlah Paket Peralatan dan Perlengkapan Kantor yang Disediakan		0.00	9.140.985,00	160,881,000.00	4 Paket	100,000,000.00	0 Paket	0.00	2 Paket	28,067,062.00	2 Paket	28,067,062.00	9140987	188,948,062.00		0.00		Akan Terealisasi Pada Tri Wulan IIBahan Komputer, Alat kebersihan
		1.04.01.01.01.2.06.05	Penyediaan Barang Cetakan dan Penggandaan	Jumlah Paket Barang Cetakan dan Penggandaan yang Disediakan		0.00	14,00	56,614,550.00	3 Paket	45,519,250.00	0 Paket	0.00	2 Paket	27,115,900.00	2 Paket	27,115,900.00	16	83,730,450.00		0.00		Akan Terealisasi Pada Tri Wulan II-
		1.04.01.01.01.2.06.07	Penyediaan Bahan/Material	Jumlah Paket Bahan/Material yang Disediakan		0.00	5,00	185,407,000.00	3 Paket	127,415,000.00	0 Paket	0.00	1 Paket	9,230,000.00	1 Paket	9,230,000.00	6	194,637,000.00		0.00		Akan Terealisasi Pada Tri Wulan II-
		1.04.01.01.01.2.06.09	Penyelenggaraan Rapat Koordinasi dan Konsultasi SKPD	Jumlah Laporan Penyelenggaraan Rapat Koordinasi dan Konsultasi SKPD		0.00	0,00	0.00	42 Laporan	30,000,000.00	0 Laporan	0.00	12 Laporan	13,060,000.00	12 Laporan	13,060,000.00	12	13,060,000.00		0.00		Akan Terealisasi Pada Tri Wulan II-
		1.04.01.01.01.2.07	Pengadaan Barang Milik Daerah Penunjang Urusan Pemerintah Daerah	Persentase Pengadaan Barang Milik Daerah yang Diselesaikan		0.00		37,807,954.00	100,00 .%	187,760,000.00	0.00 %	0.00	100.00 %	139,807,400.00	100 %	139,807,400.00	100 %	177,615,354.00		0.00		Akan terealisasi tri wulan II-
		1.04.01.01.01.2.07.06	Pengadaan Peralatan dan Mesin Lainnya	Jumlah Unit Peralatan dan Mesin Lainnya yang Disediakan		0.00	2,00	37,807,954.00	4 Unit	187,760,000.00	0 Unit	0.00	4 Unit	139,807,400.00	4 Unit	139,807,400.00	6	177,615,354.00		0.00		Akan Terealisasi Pada Tri Wulan II-
		1.04.01.01.01.2.08	Penyediaan Jasa Penunjang Urusan Pemerintahan Daerah	Persentase Jasa Penunjang Urusan Pemerintahan Daerah yang Diselesaikan		0.00		638,873,646.00	100,00 .%	566,469,198.00	43.75 %	130,612,019.00	45.00 %	107,130,199.00	88.75 %	237,742,218.00	88.75 %	876,615,864.00		0.00		(Persentase Capaian kinerja sub keg 1 + Persentase Capaian kinerja sub keg 2 + Persentase Capaian kinerja sub keg 3 + Persentase Capaian kinerja sub keg 4) : 4 = (100+25+25+25) : 4 = 43,75%-
		1.04.01.01.01.2.08.01	Penyediaan Jasa Surat Menyurat	Jumlah Laporan Penyediaan Jasa Surat Menyurat		0.00	460,00	40,913,000.00	1 Laporan	26,000,000.00	1 Laporan	12,000,000.00	1 Laporan	0.00	2 Laporan	12,000,000.00	462	52,913,000.00		0.00		Rp 12.000.000 (Pembelian Materai)-
		1.04.01.01.01.2.08.02	Penyediaan Jasa Komunikasi, Sumber Daya Air dan Listrik	Jumlah Laporan Penyediaan Jasa Komunikasi, Sumber Daya Air dan Listrik yang Disediakan		0.00	3,000,000,000,00	63,839,946.00	12 Laporan	169,000,000.00	3 Laporan	37,780,152.00	6 Laporan	24,473,330.00	9 Laporan	62,253,482.00	12000	126,093,428.00		0.00		Laporan Bulan Januari, Februari, Maret-
		1.04.01.01.01.2.08.03	Penyediaan Jasa Peralatan dan Perlengkapan Kantor	Jumlah Laporan Penyediaan Jasa Peralatan dan Perlengkapan Kantor yang Disediakan		0.00	0,00	79,200,000.00	12 Laporan	20,000,000.00	3 Laporan	16,021,621.00	6 Laporan	0.00	9 Laporan	16,021,621.00	9	95,221,621.00		0.00		Laporan Bulan Januari, Februari, Maret-
		1.04.01.01.01.2.08.04	Penyediaan Jasa Pelayanan Umum Kantor	Jumlah Laporan Penyediaan Jasa Pelayanan Umum Kantor yang Disediakan		0.00	0,00	454,920,700.00	12 Laporan	351,469,198.00	3 Laporan	64,810,246.00	6 Laporan	82,656,869.00	9 Laporan	147,467,115.00	9	602,387,815.00		0.00		Laporan Bulan Januari, Februari, Maret-

Nomor Urut Program Prioritas	Sasaran Pembangunan Daerah	Kode	Urusan/Bidang Urusan Pemerintahan Daerah dan Program/Kegiatan	Indikator Kinerja Program (outcome) / Kegiatan (output)	Target RPJMD pada tahun 2021 s/d 2026		Realisasi Capaian Kinerja RPJMD s/d RKPD Tahun Lalu (2022)		Target Kinerja dan Anggaran RKPD Tahun Berjalan yang dievaluasi (2023)		Realisasi Kinerja Pada Triwulan				Realisasi Capaian Kinerja dan Anggaran RKPD yang Dievaluasi (2023)		Realisasi Kinerja dan Anggaran RPJMD s/d Tahun 2023 (Akhir Tahun Pelaksanaan RKPD)		Tingkat Capaian Kinerja dan Realisasi Anggaran RPJMD s/d Tahun 2023		Perangkat Daerah Penanggung Jawab	Keterangan
											I		II									
		1.04.01.01.01.2.09	Pemeliharaan Barang Milik Daerah Penunjang Urusan Pemerintahan Daerah	Persentase Pemeliharaan Barang Milik Daerah		0.00		357,548,615.00	100,00 .%	293,596,007.00	16.88 %	28,434,185.00	72.41 %	86,391,375.00	89.29 %	114,825,560.00	89.29 %	472,374,175.00		0.00		(13 Unit / 77 Unit) * 100% = 16,88%-
		1.04.01.01.01.2.09.02	Penyediaan Jasa Pemeliharaan, Biaya Pemeliharaan, Pajak dan Perizinan Kendaraan Dinas Operasional atau Lapangan	Jumlah Kendaraan Dinas Operasional atau Lapangan yang Dipelihara dan dibayarkan Pajak dan Perizinannya		0.00	1,00	208,300,190.00	37 Unit	172,329,007.00	10 Unit	13,736,885.00	15 Unit	68,633,375.00	25 Unit	82,370,260.00	26	290,670,450.00		0.00		Pajak Kendaraan Dinas (Roda 2 dan Roda 4)-
		1.04.01.01.01.2.09.05	Pemeliharaan Mebel	Jumlah Mebel yang Dipelihara		0.00	0,00	1,100,000.00	10 Unit	5,000,000.00	3 Unit	3,199,500.00	2 Unit	1,122,000.00	5 Unit	4,321,500.00	5	5,421,500.00		0.00		Pemeliharaan Meja, Kursi, Almari-
		1.04.01.01.01.2.09.06	Pemeliharaan Peralatan dan Mesin Lainnya	Jumlah Peralatan dan Mesin Lainnya yang Dipelihara		0.00	20,00	45,059,000.00	1 Unit	30,835,000.00	0 Unit	5,443,000.00	1 Unit	10,684,000.00	1 Unit	16,127,000.00	21	61,186,000.00		0.00		Pemeliharaan PC komputer dan printer, AC, Sound system, Laptop, penghancur kertas-
		1.04.01.01.01.2.09.09	Pemeliharaan/Rehabilitasi Gedung Kantor dan Bangunan Lainnya	Jumlah Gedung Kantor dan Bangunan Lainnya yang Dipelihara/Direhabilitasi		0.00	1,00	80,157,425.00	1 Unit	65,000,000.00	0 Unit	0.00	2 Unit	0.00	2 Unit	0.00	3	80,157,425.00		0.00		Akan terealisasi pada Tri Wulan II (Rehab Gudang Arsip)-
		1.04.01.01.01.2.09.10	Pemeliharaan/Rehabilitasi Sarana dan Prasarana Gedung Kantor atau Bangunan Lainnya	Jumlah Sarana dan Prasarana Gedung Kantor atau Bangunan Lainnya yang Dipelihara/Direhabilitasi		0.00	2,00	22,932,000.00	2 Unit	20,432,000.00	0 Unit	6,054,800.00	1 Unit	5,952,000.00	1 Unit	12,006,800.00	3	34,938,800.00		0.00		Pemeliharaan gudang dan taman-
2		1.04.01.01.02	PROGRAM PENGEMBANGAN PERUMAHAN	Persentase Rumah Korban Bencana Alam yang Terdata	100,00 %	1,075,000,000.00		650,000.00	100,00 %	44,000,000.00	0,00 %	0.00	0,00 %	0.00	0,00 %	0.00	0,00 %	650,000.00	0,00	0.06		Akan direalisasikan pada tri wulan II-
		1.04.01.01.02.2.01	Pendataan Penyediaan dan Rehabilitasi Rumah Korban Bencana atau Relokasi Program Kabupaten/Kota	Persentase Rumah Korban Bencana Alam yang Terdata		0.00		0.00	100,00 .%	10,000,000.00	0.00 %	0.00	0.00 %	0.00	0 %	0.00	0 %	0.00		0.00		Akan terealisasi tri wulan II-
		1.04.01.01.02.2.01.03	Pengumpulan Data Rumah Korban Bencana Kejadian Sebelumnya yang Belum Tertangani	Jumlah Dokumen Data Rumah Korban Bencana Kabupaten/Kota Kejadian Sebelumnya yang Belum Tertangani		0.00	0,00	0.00	1 Dokumen	10,000,000.00	0 Dokumen	0.00	0 Dokumen	0.00	0 Dokumen	0.00	0	0.00		0.00		Masih menunggu data dari BPPDMasih dalam proses pendataan rumah korban bencana

Nomor Urut Program Prioritas	Sasaran Pembangunan Daerah	Kode	Urusan/Bidang Urusan Pemerintahan Daerah dan Program/Kegiatan	Indikator Kinerja Program (outcome) / Kegiatan (output)	Target RPJMD pada tahun 2021 s/d 2026		Realisasi Capaian Kinerja RPJMD s/d RKPD Tahun Lalu (2022)		Target Kinerja dan Anggaran RKPD Tahun Berjalan yang dievaluasi (2023)		Realisasi Kinerja Pada Triwulan				Realisasi Capaian Kinerja dan Anggaran RKPD yang Dievaluasi (2023)		Realisasi Kinerja dan Anggaran RPJMD s/d Tahun 2023 (Akhir Tahun Pelaksanaan RKPD)		Tingkat Capaian Kinerja dan Realisasi Anggaran RPJMD s/d Tahun 2023		Perangkat Daerah Penanggung Jawab	Keterangan
											I		II									
		1.04.01.01.02.2.03	Pembangunan dan Rehabilitasi Rumah Korban Bencana atau Relokasi Program Kabupaten/Kota	Persentase Rumah Korban Bencana Alam yang Tertangani		0.00		650,000.00	40,00 .%	24,000,000.00	0.00 %	0.00	0.00 %	0.00	0 %	0.00	0 %	650,000.00		0.00		Akan terealisasi tri wulan II-
		1.04.01.01.02.2.03.01	Rehabilitasi Rumah bagi Korban Bencana	Jumlah Rumah Korban Bencana Kabupaten/Kota yang Terehabilitasi		0.00	0,00	650,000.00	5 UnitRumah	24,000,000.00	0 UnitRumah	0.00	0 UnitRumah	0.00	0 UnitRumah	0.00	0	650,000.00		0.00		Masih menunggu data dari BPPDTahap verifikasi calon Rumah penerima bantuan
		1.04.01.01.02.2.05	Pembinaan Pengelolaan Rumah Susun Umum dan/atau Rumah Khusus	Persentase Penghuni Rumah Susun		0.00		0.00	58,79 .%	10,000,000.00	0.00 %	0.00	0.00 %	0.00	0 %	0.00	0 %	0.00		0.00		Akan terealisasi tri wulan III-
		1.04.01.01.02.2.05.02	Penatausahaan Pemanfaatan Rumah Susun Umum dan/atau Rumah Khusus	Jumlah Dokumen Pemanfaatan Rumah Susun Umum dan/atau Rumah Khusus		0.00	0,00	0.00	1 Dokumen	10,000,000.00	0 Dokumen	0.00	0 Dokumen	0.00	0 Dokumen	0.00	0	0.00		0.00		Dokumen SPJ (Pemeliharaan Rumah susun)-
3		1.04.01.01.03	PROGRAM KAWASAN PERMUKIMAN	Persentase RTLH yang Tertangani	78,12 %	3,652,653,000.00		159,459,440.00	78,12 %	475,000,000.00	0,00 %	0.00	0,00 %	32,441,330.00	0,00 %	32,441,330.00	0,00 %	191,900,770.00	0,00	5.25		Akan direalisasikan pada tri wulan II-
		1.04.01.01.03.2.03	Peningkatan Kualitas Kawasan Permukiman Kumuh dengan Luas di Bawah 10 (Sepuluh) Ha	Persentase RTLH yang Tertangani		0.00		159,459,440.00	78,12 .%	475,000,000.00	0.00 %	0.00	0.00 %	32,441,330.00	0 %	32,441,330.00	0 %	191,900,770.00		0.00		0 Unit / 11 unit x 100%-
		1.04.01.01.03.2.03.04	Koordinasi dan Sinkronisasi Pengendalian Penyelenggaraan Pemugaran/Peremajaan Permukiman Kumuh	Jumlah Laporan Hasil Koordinasi dan Sinkronisasi Pengendalian Penyelenggaraan Pemugaran/Peremajaan Permukiman Kumuh		0.00	2,00	159,459,440.00	2 Laporan	75,000,000.00	1 Laporan	0.00	1 Laporan	32,441,330.00	2 Laporan	32,441,330.00	4	191,900,770.00		0.00		sub keg untuk mensuport kegiatan di bidang perumahan permukiman (BSPS, SPPD, Keg Meningdeh)-
		1.04.01.01.03.2.03.08	Pembangunan Rumah Baru Layak Huni	Jumlah Rumah Baru Layak Huni yang Dibangun		0.00	0,00	0.00	30 Unit	400,000,000.00	0 Unit	0.00	0 Unit	0.00	0 Unit	0.00	0	0.00		0.00		Proses pembuatan SK Penerima (10 rumah @ Rp 36.000.000)-
4		1.04.01.01.04	PROGRAM PERUMAHAN DAN KAWASAN PERMUKIMAN KUMUH	Persentase Perbaikan RTLH	83,33 %	1,000,000,000.00		0.00	83,33 %	75,000,000.00	0,00 %	0.00	0,00 %	0.00	0,00 %	0.00	0,00 %	0.00	0,00	0.00		Akan direalisasikan pada tri wulan II-
		1.04.01.01.04.2.01	Pencegahan Perumahan dan Kawasan Permukiman Kumuh pada Daerah Kabupaten/Kota	Persentase Perbaikan RTLH		0.00		0.00	83,33 .%	75,000,000.00	0.00 %	0.00	0.00 %	0.00	0 %	0.00	0 %	0.00		0.00		0 Unit / 3 Unit x100%-

Nomor Urut Program Prioritas	Sasaran Pembangunan Daerah	Kode	Urusan/Bidang Urusan Pemerintahan Daerah dan Program/Kegiatan	Indikator Kinerja Program (outcome) / Kegiatan (output)	Target RPJMD pada tahun 2021 s/d 2026		Realisasi Capaian Kinerja RPJMD s/d RKPD Tahun Lalu (2022)		Target Kinerja dan Anggaran RKPD Tahun Berjalan yang dievaluasi (2023)		Realisasi Kinerja Pada Triwulan				Realisasi Capaian Kinerja dan Anggaran RKPD yang Dievaluasi (2023)		Realisasi Kinerja dan Anggaran RPJMD s/d Tahun 2023 (Akhir Tahun Pelaksanaan RKPD)		Tingkat Capaian Kinerja dan Realisasi Anggaran RPJMD s/d Tahun 2023		Perangkat Daerah Penanggung Jawab	Keterangan
											I		II										
		1.04.01.01.04.2.01.01	Perbaikan Rumah Tidak Layak Huni untuk Pencegahan Terhadap Tumbuh dan Berkembangnya Permukiman Kumuh di Luar Kawasan Permukiman Kumuh dengan Luas di Bawah 10 (Sepuluh) Ha	Jumlah Rumah Tidak Layak Huni untuk Pencegahan Terhadap Tumbuh dan Berkembangnya Permukiman Kumuh di Luar Kawasan Permukiman Kumuh dengan Luas di Bawah 10 (Sepuluh) Ha yang Diperbaiki		0.00	0,00	0.00	3 UnitRumah	75,000,000.00	0 UnitRumah	0.00	0 UnitRumah	0.00	0 UnitRumah	0.00	0	0.00		0.00		Proses pembuatan SK Penerima (Perbaikan rumah tidak layak huni 3 unit rumah @ Rp 20.000.000 dan biaya umum)-
5		1.04.01.01.05	PROGRAM PENINGKATAN PRASARANA, SARANA DAN UTILITAS UMUM (PSU)	Persentase Penduduk yang Terlayani PSU Perumahan	88,33 %	11,540,000,000.00		14,469,103,917.32	88,33 %	30,489,660,000.00	0,00 %	95,500,015.50	4,55 %	26,793,331,599.81	4,55 %	26,888,831,615.31	4,55 %	41,357,935,532.63	5,15	358.39		Akan direalisasikan pada tri wulan IIJumlah Penduduk Terlayani PSU Perumahan / Jumlah Penduduk x 100% (34560 / 759810 x 100%)
		1.04.01.01.05.2.01	Urusan Penyelenggaraan PSU Perumahan	Persentase Panjang PSU Perumahan yang Dibangun		0.00		14,469,103,917.32	88,33 .%	30,489,660,000.00	0.00 %	95,500,015.50	92.70 %	26,793,331,599.81	92.7 %	26,888,831,615.31	92.7 %	41,357,935,532.63		0.00		Akan di realisasikan tri wulan II Panjang PSU yang Dibangun / Panjang PSU yang Direncanakan x100% (43200/46600x100%)
		1.04.01.01.05.2.01.02	Penyediaan Prasarana, Sarana, dan Utilitas Umum di Perumahan untuk Menunjang Fungsi Hunian	Jumlah Lokasi Perumahan yang Disediakan Prasarana, Sarana, dan Utilitas Umum yang Menunjang Fungsi Hunian		0.00	0,00	14,033,891,417.32	103 Lokasi	30,414,660,000.00	0 Lokasi	95,500,015.50	216 Lokasi	26,780,285,599.81	216 Lokasi	26,875,785,615.31	216	40,909,677,032.63		0.00		Proses SPK Fisik Konstruksi, Realisasi Anggaran digunakan untuk P2TLokasi yg lain belum di luncurkan karena ada perubahan lokasi RT dan RW
		1.04.01.01.05.2.01.03	Koordinasi dan Sinkronisasi dalam rangka Penyediaan Prasarana, Sarana, dan Utilitas Umum Perumahan	Jumlah Laporan Hasil Koordinasi dan Sinkronisasi dalam rangka Penyediaan Prasarana, Sarana, dan Utilitas Umum Perumahan		0.00	3,00	435,212,500.00	6 Laporan	75,000,000.00	1 Laporan	0.00	1 Laporan	13,046,000.00	2 Laporan	13,046,000.00	5	448,258,500.00		0.00		Rakorwal Keg. PISEW (Belum SPJ)fasilitasi kegiatan PISEW dan KOTAKU
Rata-rata capaian kinerja Program (%)											4.99	2.57	8.24	26.39	13.23	28.96							
Rata-rata capaian kinerja Kegiatan (%)											3.70		29.84		33.54								
Rata-rata capaian kinerja Subkegiatan (%)											11.13		37.05		48.18								
Predikat kinerja																							
Faktor pendorong keberhasilan kinerja:																							
Faktor penghambat pencapaian kinerja:																							
Tindak lanjut yang diperlukan dalam triwulan berikutnya:																							
Tindak lanjut yang diperlukan dalam RKPD berikutnya:																							

Formulir E60

Evaluasi Terhadap Hasil RKPD

Kabupaten / Kota Trenggalek

Tahun 2023

Nomor Urut Program Prioritas	Sasaran Pembangunan Daerah	Kode	Urusan/Bidang Urusan Pemerintahan Daerah dan Program/Kegiatan	Indikator Kinerja Program (outcome) / Kegiatan (output)	Target RPJMD pada tahun 2021 s/d 2026		Realisasi Capaian Kinerja RPJMD s/d RKPD Tahun Lalu (2022)		Target Kinerja dan Anggaran RKPD Tahun Berjalan yang dievaluasi (2023)		Realisasi Kinerja Pada Triwulan				Realisasi Capaian Kinerja dan Anggaran RKPD yang Dievaluasi (2023)		Realisasi Kinerja dan Anggaran RPJMD s/d Tahun 2023 (Akhir Tahun Pelaksanaan RKPD)		Tingkat Capaian Kinerja dan Realisasi Anggaran RPJMD s/d Tahun 2023		Perangkat Daerah Penanggung Jawab	Keterangan
											I		II									
1	2	3	4	5	6		7		8		9		10		13		14		15		16	17
					K	Rp.	K	Rp.	K	Rp.	K	Rp.	K	Rp.	K	Rp.	K	Rp.	K	Rp.		
		1.05	Bidang Ketentraman dan Ketertiban Umum serta Perlindungan Masyarakat			12,842,049,400.00		7,883,544,768.00		13,684,719,296.00		1,777,005,703.00		3,943,000,662.00		5,720,006,365.00		13,603,551,133.00		105.93		
		1.05.01	SATUAN POLISI PAMONG PRAJA DAN KEBAKARAN			8,489,484,800.00		1,705,627,258.00		9,571,153,319.00		1,252,209,715.00		2,477,485,900.00		3,729,695,615.00		5,435,322,873.00		64.02		
		1.05.01.01	SATUAN POLISI PAMONG PRAJA DAN KEBAKARAN			8,489,484,800.00		1,705,627,258.00		9,571,153,319.00		1,252,209,715.00		2,477,485,900.00		3,729,695,615.00		5,435,322,873.00		64.02		

Nomor Urut Program Prioritas	Sasaran Pembangunan Daerah	Kode	Urusan/Bidang Urusan Pemerintahan Daerah dan Program/Kegiatan	Indikator Kinerja Program (outcome) / Kegiatan (output)	Target RPJMD pada tahun 2021 s/d 2026		Realisasi Capaian Kinerja RPJMD s/d RKPD Tahun Lalu (2022)		Target Kinerja dan Anggaran RKPD Tahun Berjalan yang dievaluasi (2023)		Realisasi Kinerja Pada Triwulan				Realisasi Capaian Kinerja dan Anggaran RKPD yang Dievaluasi (2023)		Realisasi Kinerja dan Anggaran RPJMD s/d Tahun 2023 (Akhir Tahun Pelaksanaan RKPD)		Tingkat Capaian Kinerja dan Realisasi Anggaran RPJMD s/d Tahun 2023		Perangkat Daerah Penanggung Jawab	Keterangan
											I		II									
1		1.05.01.01.01	PROGRAM PENUNJANG URUSAN PEMERINTAHAN DAERAH KABUPATEN/KOTA	Cakupan pelayanan jasa administrasi perkantoran yang difasilitasiPersentase nilai aset dalam kondisi baikPersentase Ketersediaan Dokumen Perencanaan, Penganggaran, dan Evaluasi Kinerja Perangkat Daerah	100,00 %100,00 %100,00 %	7,415,386,400.00		1,640,193,258.00	100,00 %100,00 %100,00 %	6,924,830,669.00	32,94 %25,00 %69,83 %	805,533,525.00	30,70 %25,00 %69,83 %	1,719,117,829.00	63,64 %50,00 %139,66 %	2,524,651,354.00	63,64 %50,00 %139,66 %	4,164,844,612.00	63,6450,00 139,66	56.16		(40,69+10+64,29+26,39+23,33) /5*100Realisasi (Adm Keuangan PD+Adm Barang PD+Adm Kepegawaian PD+Administrasi Umum Perangkat Daerah+Penyediaan Jasa Penunjang Urusan Pemerintahan Daerah)/5*100=3/12*100Realisasi/Target *100Saldo Akhir Aset Tetap/ Saldo Awal Aset Tetap*100 (1.414.948.000/ 2.026.003.325,5)*100=(40,04+ 40,00+16,79+40,00+16,67)/5=3 /12*100Rekon BMD masih sama dengan data triwulan 1Saldo Akhir Aset Tetap/ Saldo Awal Aset Tetap*100 (1.414.948.000/ 2.026.003.325)*100
		1.05.01.01.01.2 .01	Perencanaan, Penganggaran, dan Evaluasi Kinerja Perangkat Daerah	Jumlah Dokumen Perencanaan, Penganggaran, dan Evaluasi Kinerja Perangkat Daerah yang disusun		0.00		10,862,000.00	100,00 .%	5,500,000.00	25.00 %	1,640,000.00	25.00 %	0.00	50 %	1,640,000.00	50 %	12,502,000.00		0.00		3/12 *100Dokumen PKDokumen RKADokumen DPA(Jumlah Dokumen Perencanaan, Penganggaran, dan Evaluasi Kinerja Perangkat Daerah yang disusun/Target Penyusunan Dokumen*100)=3/12*1003 Dokumen LKPJLPPD Renja P
		1.05.01.01.01.2 .01.01	Penyusunan Dokumen Perencanaan Perangkat Daerah	Jumlah Dokumen Perencanaan Perangkat Daerah		0.00	5,00	10,862,000.00	12 Dokumen	3,860,000.00	3 Dokumen	1,640,000.00	3 Dokumen	0.00	6 Dokumen	1,640,000.00	11	12,502,000.00		0.00		Dokumen Perjanjian KinerjaDokumen RKA Dokumen DPADokumen LKPJDokumen LPPDDokumen Renja P

Nomor Urut Program Prioritas	Sasaran Pembangunan Daerah	Kode	Urusan/Bidang Urusan Pemerintahan Daerah dan Program/Kegiatan	Indikator Kinerja Program (outcome) / Kegiatan (output)	Target RPJMD pada tahun 2021 s/d 2026		Realisasi Capaian Kinerja RPJMD s/d RKPD Tahun Lalu (2022)		Target Kinerja dan Anggaran RKPD Tahun Berjalan yang dievaluasi (2023)		Realisasi Kinerja Pada Triwulan				Realisasi Capaian Kinerja dan Anggaran RKPD yang Dievaluasi (2023)		Realisasi Kinerja dan Anggaran RPJMD s/d Tahun 2023 (Akhir Tahun Pelaksanaan RKPD)		Tingkat Capaian Kinerja dan Realisasi Anggaran RPJMD s/d Tahun 2023		Perangkat Daerah Penanggung Jawab	Keterangan
											I		II									
		1.05.01.01.01.2.01.06	Koordinasi dan Penyusunan Laporan Capaian Kinerja dan Ikhtisar Realisasi Kinerja SKPD	Jumlah Laporan Capaian Kinerja dan Ikhtisar Realisasi Kinerja SKPD dan Laporan Hasil Koordinasi Penyusunan Laporan Capaian Kinerja dan Ikhtisar Realisasi Kinerja SKPD		0.00	0,00	0.00	6 Laporan	1,640,000.00	1 Laporan	0.00	3 Laporan	0.00	4 Laporan	0.00	4	0.00		0.00		Laporan Evaluasi Triwulan 1LKjIPLKE SAKIPLaporan Evaluasi Triwulan 2
		1.05.01.01.01.2.02	Administrasi Keuangan Perangkat Daerah	Persentase Administrasi Keuangan Perangkat Daerah yang diselesaikan		0.00		1,389,111,407.00	100,00 .%	5,638,614,202.00	40.69 %	559,930,252.00	40.04 %	1,270,205,562.00	80.73 %	1,830,135,814.00	80.73 %	3,219,247,221.00		0.00		(40/48)+(3/12)+(10/38)+(9/32)/4 *100=((40/48)+(3/12)+(9/38)+(9/32))/4*100
		1.05.01.01.01.2.02.01	Penyediaan Gaji dan Tunjangan ASN	Jumlah Orang yang Menerima Gaji dan Tunjangan ASN		0.00	10,00	1,379,321,407.00	48 Orang/bulan	5,522,534,202.00	40 Orang/bulan	536,260,252.00	40 Orang/bulan	1,242,925,562.00	80 Orang/bulan	1,779,185,814.00	90	3,158,507,221.00		0.00		Gaji dan Tunjangan ASN3 Bulan Gaji ditambah Gaji ke 13
		1.05.01.01.01.2.02.02	Penyediaan Administrasi Pelaksanaan Tugas ASN	Jumlah Dokumen Hasil Penyediaan Administrasi Pelaksanaan Tugas ASN		0.00	9,00	9,790,000.00	12 Dokumen	115,880,000.00	3 Dokumen	23,670,000.00	3 Dokumen	27,280,000.00	6 Dokumen	50,950,000.00	15	60,740,000.00		0.00		Dokumen honorarium pengelola keuangan 3 Bulan3 bulan honorarium pengelola keuangan
		1.05.01.01.01.2.02.03	Pelaksanaan Penatausahaan dan Pengujian/Verifikasi Keuangan SKPD	Jumlah Dokumen Penatausahaan dan Pengujian/Verifikasi Keuangan SKPD		0.00	0,00	0.00	38 Dokumen	100,000.00	10 Dokumen	0.00	9 Dokumen	0.00	19 Dokumen	0.00	19	0.00		0.00		Verifikasi SPJ 3, SPP 3, SPM 3,Pemenuhan Tindak Lanjut pemeriksaaan APIP/BPK 13 Verifikasi SPJ3 SPM3 SPP
		1.05.01.01.01.2.02.07	Koordinasi dan Penyusunan Laporan Keuangan Bulanan/ Triwulanan/ Semesteran SKPD	Jumlah Laporan Keuangan Bulanan/ Triwulanan/ Semesteran SKPD dan Laporan Koordinasi Penyusunan Laporan Keuangan Bulanan/Triwulanan/Semesteran SKPD		0.00	0,00	0.00	32 Laporan	100,000.00	10 Laporan	0.00	9 Laporan	0.00	19 Laporan	0.00	19	0.00		0.00		CALK 1Lapdu 3SPJ Fungsional 3SK Pengguna Anggaran 1LRA 1DTH 1Lapdu 3SPJ Fungsional 3SK Pengguna Anggaran 1LRA 1DTH 1
		1.05.01.01.01.2.03	Administrasi Barang Milik Daerah pada Perangkat Daerah	Jumlah Administrasi Barang Milik Daerah pada Perangkat Daerah yang tersedia		0.00		0.00	1,00 .Laporan	10,000,000.00	0.00 Laporan	0.00	4.00 Laporan	3,690,000.00	4 Laporan	3,690,000.00	4 Laporan	3,690,000.00		0.00		Rencana realisasi di triwulan 24 Laporan Penatausahaan BMD

Nomor Urut Program Prioritas	Sasaran Pembangunan Daerah	Kode	Urusan/Bidang Urusan Pemerintahan Daerah dan Program/Kegiatan	Indikator Kinerja Program (outcome) / Kegiatan (output)	Target RPJMD pada tahun 2021 s/d 2026		Realisasi Capaian Kinerja RPJMD s/d RKPD Tahun Lalu (2022)		Target Kinerja dan Anggaran RKPD Tahun Berjalan yang dievaluasi (2023)		Realisasi Kinerja Pada Triwulan				Realisasi Capaian Kinerja dan Anggaran RKPD yang Dievaluasi (2023)		Realisasi Kinerja dan Anggaran RPJMD s/d Tahun 2023 (Akhir Tahun Pelaksanaan RKPD)		Tingkat Capaian Kinerja dan Realisasi Anggaran RPJMD s/d Tahun 2023		Perangkat Daerah Penanggung Jawab	Keterangan
											I		II									
		1.05.01.01.01.2.03.06	Penatausahaan Barang Milik Daerah pada SKPD	Jumlah Laporan Penatausahaan Barang Milik Daerah pada SKPD		0.00	0,00	0.00	1 Laporan	10,000,000.00	1 Laporan	0.00	4 Laporan	3,690,000.00	5 Laporan	3,690,000.00	5	3,690,000.00		0.00		Laporan AsetLaporan Rekon BMD TriwulanLaporan BMD SemesterLaporan Stock Opname BarangTarget disesuaikan di PAKLaporan penerimaan dan pengeluaran barang
		1.05.01.01.01.2.05	Administrasi Kepegawaian Perangkat Daerah	Jumlah Administrasi Kepegawaian Perangkat Daerah yang tersedia		0.00		0.00	14,00 .Dokumen	20,100,000.00	5.00 Dokumen	8,407,878.00	4.00 Dokumen	10,883,000.00	9 Dokumen	19,290,878.00	9 Dokumen	19,290,878.00		0.00		Dokumen KPDokumen KGBDokumen ASIKDokumen SIDALAYAKDokumen SKP4 Dokumen Administrasi Kepegawaian
		1.05.01.01.01.2.05.03	Pendataan dan Pengolahan Administrasi Kepegawaian	Jumlah Dokumen Pendataan dan Pengolahan Administrasi Kepegawaian		0.00	0,00	0.00	14 Dokumen	100,000.00	5 Dokumen	0.00	4 Dokumen	0.00	9 Dokumen	0.00	9	0.00		0.00		Penjagaan KP 1KGB 1ASIK 1SIDALAYAK 1SKP Bulanan 1Dokumen SIDALAYAK 1Pensiun 1KP 1SKP 1
		1.05.01.01.01.2.05.09	Pendidikan dan Pelatihan Pegawai Berdasarkan Tugas dan Fungsi	Jumlah Pegawai Berdasarkan Tugas dan Fungsi yang Mengikuti Pendidikan dan Pelatihan		0.00	0,00	0.00	40 Orang	20,000,000.00	40 Orang	8,407,878.00	2 Orang	10,883,000.00	42 Orang	19,290,878.00	42	19,290,878.00		0.00		Jumlah yang mengikuti giat HUT Satpol PPK dan DamkarBimtek KeuanganBimtek Pimpinan
		1.05.01.01.01.2.06	Administrasi Umum Perangkat Daerah	Persentase Administrasi Umum Perangkat Daerah yang diselesaikan		0.00		1,650,000.00	100,00 .%	64,442,367.00	26.39 %	18,521,000.00	40.00 %	36,926,000.00	66.39 %	55,447,000.00	66.39 %	57,097,000.00		0.00		((1/2)+(0/5)+(0/4)+(3/12)+(1/3)+(1/2))/6*1001 Paket Penyediaan Komponen Instalasi Listrik3 Paket Barang Cetakan1 Paket Bahan Material1 Laporan Penyelenggaraan Rapat=((1/2)+(2/5)+(2/4)+(2/12)+(1/3)+(1/2))/6*100
		1.05.01.01.01.2.06.01	Penyediaan Komponen Instalasi Listrik/Penerangan Bangunan Kantor	Jumlah Paket Komponen Instalasi Listrik/Penerangan Bangunan Kantor yang Disediakan		0.00	6,00	1,000,000.00	2 Paket	5,000,000.00	1 Paket	1,425,000.00	1 Paket	2,576,000.00	2 Paket	4,001,000.00	8	5,001,000.00		0.00		1 Paket Komponen Instalasi Listrik1 Paket Komponen Instalasi Listrik/Penerangan Bangunan Kantor
		1.05.01.01.01.2.06.02	Penyediaan Peralatan dan Perlengkapan Kantor	Jumlah Paket Peralatan dan Perlengkapan Kantor yang Disediakan		0.00	18,00	0.00	5 Paket	10,000,000.00	0 Paket	0.00	2 Paket	9,930,000.00	2 Paket	9,930,000.00	20	9,930,000.00		0.00		Rencana direalisasikan pada triwulan 22 Paket Peralatan dan Perlengkapan Kantor

Nomor Urut Program Prioritas	Sasaran Pembangunan Daerah	Kode	Urusan/Bidang Urusan Pemerintahan Daerah dan Program/Kegiatan	Indikator Kinerja Program (outcome) / Kegiatan (output)	Target RPJMD pada tahun 2021 s/d 2026		Realisasi Capaian Kinerja RPJMD s/d RKPD Tahun Lalu (2022)		Target Kinerja dan Anggaran RKPD Tahun Berjalan yang dievaluasi (2023)		Realisasi Kinerja Pada Triwulan				Realisasi Capaian Kinerja dan Anggaran RKPD yang Dievaluasi (2023)		Realisasi Kinerja dan Anggaran RPJMD s/d Tahun 2023 (Akhir Tahun Pelaksanaan RKPD)		Tingkat Capaian Kinerja dan Realisasi Anggaran RPJMD s/d Tahun 2023		Perangkat Daerah Penanggung Jawab	Keterangan
											I		II									
		1.05.01.01.01.2.06.04	Penyediaan Bahan Logistik Kantor	Jumlah Paket Bahan Logistik Kantor yang Disediakan		0.00	6,00	400,000.00	4 Paket	2,000,000.00	0 Paket	0.00	2 Paket	600,000.00	2 Paket	600,000.00	8	1,000,000.00		0.00		Rencana direalisasikan di triwulan 22 paket Bahan Logistik Kantor
		1.05.01.01.01.2.06.05	Penyediaan Barang Cetakan dan Penggandaan	Jumlah Paket Barang Cetakan dan Penggandaan yang Disediakan		0.00	5,00	250,000.00	12 Paket	10,471,775.00	3 Paket	3,418,000.00	2 Paket	4,000,000.00	5 Paket	7,418,000.00	10	7,668,000.00		0.00		Paket Barang Cetakan dan Penggandaan2 Paket Barang Cetakan dan Penggandaan
		1.05.01.01.01.2.06.07	Penyediaan Bahan/Material	Jumlah Paket Bahan/Material yang Disediakan		0.00	0,00	0.00	3 Paket	21,970,592.00	1 Paket	6,394,000.00	1 Paket	14,540,000.00	2 Paket	20,934,000.00	2	20,934,000.00		0.00		1 paket1 Paket Bahan/Material
		1.05.01.01.01.2.06.09	Penyelenggaraan Rapat Koordinasi dan Konsultasi SKPD	Jumlah Laporan Penyelenggaraan Rapat Koordinasi dan Konsultasi SKPD		0.00	0,00	0.00	1 Laporan	15,000,000.00	1 Laporan	7,284,000.00	1 Laporan	5,280,000.00	2 Laporan	12,564,000.00	2	12,564,000.00		0.00		Bimtek aplikasi FIMS1 Laporan Penyelenggaraan Rapat Koordinasi dan Konsultasi SKPD
		1.05.01.01.01.2.07	Pengadaan Barang Milik Daerah Penunjang Urusan Pemerintah Daerah	Persentase Pengadaan Barang Milik Daerah yang diselesaikan		0.00		0.00	100,00 .%	6,000,000.00	0.00 %	0.00	100.00 %	5,950,000.00	100 %	5,950,000.00	100 %	5,950,000.00		0.00		Rencana realisasi di triwulan 2=1/1*100
		1.05.01.01.01.2.07.06	Pengadaan Peralatan dan Mesin Lainnya	Jumlah Unit Peralatan dan Mesin Lainnya yang Disediakan		0.00	5,00	0.00	1 Unit	6,000,000.00	0 Unit	0.00	1 Unit	5,950,000.00	1 Unit	5,950,000.00	6	5,950,000.00		0.00		Rencana realisasi pada triwulan 21 Unit Speaker Active
		1.05.01.01.01.2.08	Penyediaan Jasa Penunjang Urusan Pemerintahan Daerah	Persentase Jasa Penunjang Urusan Pemerintahan Daerah yang diselesaikan		0.00		232,219,851.00	100,00 .%	1,086,934,976.00	23.33 %	182,441,895.00	16.67 %	355,478,267.00	40 %	537,920,162.00	40 %	770,140,013.00		0.00		12 Laporan Jasa Komunikasi, Air, Listrik1 Laporan Jasa Peralatan dan Perlengkapan Kantor3 Laporan Penyediaan Jasa Penunjang=((12/48)+(0/5)+(3/12))/3*100
		1.05.01.01.01.2.08.02	Penyediaan Jasa Komunikasi, Sumber Daya Air dan Listrik	Jumlah Laporan Penyediaan Jasa Komunikasi, Sumber Daya Air dan Listrik yang Disediakan		0.00	5.597,0050 ,00151,005 60.000,00	27,392,392.00	12 Laporan	34,625,152.00	3 Laporan	5,931,691.00	12 Laporan	6,138,131.00	15 Laporan	12,069,822.00	5.613E+14	39,462,214.00		0.00		3 Bulan Laporan Penyediaan Jasa Komunikasi, Sumber Daya Air dan Listrik3 Bulan (12 Laporan Penyediaan Jasa Komunikasi, Sumber Daya Air dan Listrik)
		1.05.01.01.01.2.08.03	Penyediaan Jasa Peralatan dan Perlengkapan Kantor	Jumlah Laporan Penyediaan Jasa Peralatan dan Perlengkapan Kantor yang Disediakan		0.00	2,00	0.00	5 Laporan	1,000,000.00	1 Laporan	500,000.00	0 Laporan	0.00	1 Laporan	500,000.00	3	500,000.00		0.00		1 laporan perbaikan Peralatan dan Perlengkapan KantorTidak ada realisasi di triwulan 2

Nomor Urut Program Prioritas	Sasaran Pembangunan Daerah	Kode	Urusan/Bidang Urusan Pemerintahan Daerah dan Program/Kegiatan	Indikator Kinerja Program (outcome) / Kegiatan (output)	Target RPJMD pada tahun 2021 s/d 2026		Realisasi Capaian Kinerja RPJMD s/d RKPD Tahun Lalu (2022)		Target Kinerja dan Anggaran RKPD Tahun Berjalan yang dievaluasi (2023)		Realisasi Kinerja Pada Triwulan				Realisasi Capaian Kinerja dan Anggaran RKPD yang Dievaluasi (2023)		Realisasi Kinerja dan Anggaran RPJMD s/d Tahun 2023 (Akhir Tahun Pelaksanaan RKPD)		Tingkat Capaian Kinerja dan Realisasi Anggaran RPJMD s/d Tahun 2023		Perangkat Daerah Penanggung Jawab	Keterangan
											I		II									
		1.05.01.01.01.2.08.04	Penyediaan Jasa Pelayanan Umum Kantor	Jumlah Laporan Penyediaan Jasa Pelayanan Umum Kantor yang Disediakan		0.00	8,00	204,827,459.00	12 Laporan	1,051,309,824.00	3 Laporan	176,010,204.00	4 Laporan	349,340,136.00	7 Laporan	525,350,340.00	15	730,177,799.00		0.00		Gaji tenaga penunjangLaporan 3 Bulan Gaji Tenaga Penunjang dan 1 Bulan Gaji ke 13
		1.05.01.01.01.2.09	Pemeliharaan Barang Milik Daerah Penunjang Urusan Pemerintahan Daerah	Persentase BMD Penunjang Urusan Pemerintahan Daerah yang dipelihara		0.00		6,350,000.00	100,00 .%	93,239,124.00	42.96 %	34,592,500.00	11.71 %	35,985,000.00	54.67 %	70,577,500.00	54.67 %	76,927,500.00		0.00		(((13/45)+(0/16)+(1/1))/3)*1001 3 Unit Pemeliharaan Kendaraan1 Unit Pemeliharaan Gedung=((13/45)+(1/16)+(0/1))/3*100
		1.05.01.01.01.2.09.02	Penyediaan Jasa Pemeliharaan, Biaya Pemeliharaan, Pajak dan Perizinan Kendaraan Dinas Operasional atau Lapangan	Jumlah Kendaraan Dinas Operasional atau Lapangan yang Dipelihara dan dibayarkan Pajak dan Perizinannya		0.00	0,00	0.00	45 Unit	78,829,124.00	13 Unit	22,182,500.00	13 Unit	34,185,000.00	26 Unit	56,367,500.00	26	56,367,500.00		0.00		BBM Kendaraan Dinas Operasional atau Lapangan 13 Unit (R4 dan R6)Pemeliharaan 2 MobKarPemeliharaan 1 HiluxBBM dan Pemeliharaan 13 Unit Kendaraan Operasional Lapangan (R4 dan R6)
		1.05.01.01.01.2.09.06	Pemeliharaan Peralatan dan Mesin Lainnya	Jumlah Peralatan dan Mesin Lainnya yang Dipelihara		0.00	8,00	2,350,000.00	16 Unit	2,000,000.00	0 Unit	0.00	1 Unit	1,800,000.00	1 Unit	1,800,000.00	9	4,150,000.00		0.00		Rencana realisasi pada triwulan 2Pemeliharaan 1 Unit Peralatan KantorTarget disesuaikan di PAK
		1.05.01.01.01.2.09.09	Pemeliharaan/Rehabilitasi Gedung Kantor dan Bangunan Lainnya	Jumlah Gedung Kantor dan Bangunan Lainnya yang Dipelihara/Direhabilitasi		0.00	1,00	4,000,000.00	1 Unit	12,410,000.00	1 Unit	12,410,000.00	0 Unit	0.00	1 Unit	12,410,000.00	2	16,410,000.00		0.00		Rehabilitasi gedung kantorTidak ada realisasi di triwulan 2
2		1.05.01.01.02	PROGRAM PENINGKATAN KETENTERAMAN DAN KETERTIBAN UMUM	Persentase Peningkatan Ketentraman dan Ketertiban Umum	100,00 %	864,098,400.00		65,434,000.00	100,00 %	2,462,322,650.00	22,97 %	407,341,190.00	31,08 %	736,858,071.00	54,05 %	1,144,199,261.00	54,05 %	1,209,633,261.00	54,05	139.99		17 Kali Realisasi/ 74 Kali Target Tahunan*100%=23/74*100
		1.05.01.01.02.2.01	Penanganan Gangguan Ketenteraman dan Ketertiban Umum dalam 1 (Satu) Daerah Kabupaten/Kota	Jumlah Penanganan Gangguan Ketenteraman dan Ketertiban Umum yang dilaksanakan (kali)		0.00		19,790,000.00	74,00 .Kali	206,298,400.00	17.00 Kali	49,507,000.00	23.00 Kali	38,608,250.00	40 Kali	88,115,250.00	40 Kali	107,905,250.00		0.00		2 Kasus Penindakan Trantibum3 Dokumen Pemberdayaan Linmas12 Laporan Pelayanan Layanan Dampak Penegakan Perda23 Kali Realisasi Penanganan Gangguan Ketenteraman dan Ketertiban Umum

Nomor Urut Program Prioritas	Sasaran Pembangunan Daerah	Kode	Urusan/Bidang Urusan Pemerintahan Daerah dan Program/Kegiatan	Indikator Kinerja Program (outcome) / Kegiatan (output)	Target RPJMD pada tahun 2021 s/d 2026		Realisasi Capaian Kinerja RPJMD s/d RKPD Tahun Lalu (2022)		Target Kinerja dan Anggaran RKPD Tahun Berjalan yang dievaluasi (2023)		Realisasi Kinerja Pada Triwulan				Realisasi Capaian Kinerja dan Anggaran RKPD yang Dievaluasi (2023)		Realisasi Kinerja dan Anggaran RPJMD s/d Tahun 2023 (Akhir Tahun Pelaksanaan RKPD)		Tingkat Capaian Kinerja dan Realisasi Anggaran RPJMD s/d Tahun 2023		Perangkat Daerah Penanggung Jawab	Keterangan
											I		II									
		1.05.01.01.02.2.01.01	Pencegahan Gangguan Ketenteraman dan Ketertiban Umum Melalui Deteksi Dini dan Cegah Dini, Pembinaan dan Penyuluhan, Pelaksanaan Patroli, Pengamanan, dan Pengawalan	Jumlah Kasus Gangguan Ketenteraman dan Ketertiban Umum yang Dicegah Melalui Deteksi Dini dan Cegah Dini, Pembinaan dan Penyuluhan, Pelaksanaan Patroli, Pengamanan, dan Pengawalan		0.00	496,00	9,790,000.00	2 Kasus	88,500,000.00	0 Kasus	30,072,000.00	0 Kasus	18,770,400.00	0 Kasus	48,842,400.00	496	58,632,400.00		0.00		Blum ditemukan kasus trantibumKegiatan:Deteksi dini 0 KaliPatroli 180 KaliPam Aset (Piket) 360 KaliPam Kegiatan 45 KaliWalpam 0 KaliPatroli 182 kaliPam Aset 364 kaliPam kegiatan 68 kaliTidak ditemukan kasus
		1.05.01.01.02.2.01.02	Penindakan Atas Gangguan Ketenteraman dan Ketertiban Umum berdasarkan Perda dan Perkada Melalui Penertiban dan Penanganan Unjuk Rasa dan Kerusuhan Massa	Jumlah Kasus Gangguan Ketenteraman dan Ketertiban Umum berdasarkan Perda dan Perkada Melalui Penertiban dan Penanganan Unjuk Rasa dan Kerusuhan Massa yang Dilakukan Penindakan		0.00	7,00	0.00	4 Kasus	6,298,400.00	2 Kasus	0.00	0 Kasus	0.00	2 Kasus	0.00	9	0.00		0.00		Kasus terkait Pemindangan di Kec. WatulimoKasus terkait Galian Tambang di Kec. TuguTidak ada Unras di Triwulan 2 dan Tidak ditemukan kasus
		1.05.01.01.02.2.01.03	Koordinasi Penyelenggaraan Ketentraman dan Ketertiban Umum serta Perlindungan Masyarakat Tingkat Kabupaten/Kota	Jumlah Dokumen Hasil Pelaksanaan Koordinasi Penyelenggaraan Ketenteraman, Ketertiban Umum dan Perlindungan Masyarakat Tingkat Kabupaten/Kota		0.00	7,00	0.00	4 Dokumen	3,500,000.00	1 Dokumen	0.00	1 Dokumen	0.00	2 Dokumen	0.00	9	0.00		0.00		Dokumen kegiatan:Pam Pemda : 4 KaliPam Badan Usaha : 0 KaliPam Masyarakat : 3 Kali1 Dokumen Koordinasi Pengamanan Kegiatan Pemda
		1.05.01.01.02.2.01.04	Pemberdayaan Perlindungan Masyarakat dalam rangka Ketentraman dan Ketertiban Umum	Jumlah Dokumen yang Memuat Hasil Pemberdayaan Perlindungan Masyarakat dalam rangka Ketenteraman dan Ketertiban Umum		0.00	14,00	10,000,000.00	14 Dokumen	100,000,000.00	3 Dokumen	19,435,000.00	10 Dokumen	19,837,850.00	13 Dokumen	39,272,850.00	27	49,272,850.00		0.00		Pembinaan SatlinmasPendaftaran SimlinmasMakaryo ing deso : 14 Kegiatan Dokumen Fasilitasi Satlinmas dalam Pemberdayaan Perlindungan Masyarakat di 10 Kecamatan

Nomor Urut Program Prioritas	Sasaran Pembangunan Daerah	Kode	Urusan/Bidang Urusan Pemerintahan Daerah dan Program/Kegiatan	Indikator Kinerja Program (outcome) / Kegiatan (output)	Target RPJMD pada tahun 2021 s/d 2026		Realisasi Capaian Kinerja RPJMD s/d RKPD Tahun Lalu (2022)		Target Kinerja dan Anggaran RKPD Tahun Berjalan yang dievaluasi (2023)		Realisasi Kinerja Pada Triwulan				Realisasi Capaian Kinerja dan Anggaran RKPD yang Dievaluasi (2023)		Realisasi Kinerja dan Anggaran RPJMD s/d Tahun 2023 (Akhir Tahun Pelaksanaan RKPD)		Tingkat Capaian Kinerja dan Realisasi Anggaran RPJMD s/d Tahun 2023		Perangkat Daerah Penanggung Jawab	Keterangan
											I		II									
		1.05.01.01.02.2.01.06	Kerja Sama antar Lembaga dan Kemitraan dalam Teknik Pencegahan dan Penanganan Gangguan Ketentraman dan Ketertiban Umum	Jumlah Dokumen Hasil Pelaksanaan Kerja Sama antar Lembaga dan Kemitraandalam Teknik Pencegahan Kejahatan		0.00	0,00	0.00	2 Dokumen	5,000,000.00	1 Dokumen	0.00	0 Dokumen	0.00	1 Dokumen	0.00	1	0.00		0.00		1 dokumenBelum ada realisasi di triwulan 2
		1.05.01.01.02.2.01.09	Penyediaan Layanan dalam rangka Dampak Penegakan Peraturan Daerah dan Perkada	Jumlah Laporan Penyediaan Layanan Dampak Penegakan Perda dan Perkada yang Terlayani		0.00	0,00	0.00	48 Laporan	3,000,000.00	12 Laporan	0.00	12 Laporan	0.00	24 Laporan	0.00	24	0.00		0.00		12 laporan penanganan aduan yang diupload di media sosial12 Laporan Layanan Penanganan Pengaduan Trantibum
		1.05.01.01.02.2.02	Penegakan Peraturan Daerah Kabupaten/Kota dan Peraturan Bupati/Wali Kota	Jumlah Penegakan Perda dan Perkada yang dilaksanakan (kali)		0.00		45,644,000.00	255,00 .Kali	2,251,024,250.00	80.00 Kali	357,834,190.00	276.00 Kali	698,249,821.00	356 Kali	1,056,084,011.00	356 Kali	1,101,728,011.00		0.00		1 Laporan Sosialisasi13 Laporan Pengawasan66 Laporan Penanganan276 Laporan Kegiatan

Nomor Urut Program Prioritas	Sasaran Pembangunan Daerah	Kode	Urusan/Bidang Urusan Pemerintahan Daerah dan Program/Kegiatan	Indikator Kinerja Program (outcome) / Kegiatan (output)	Target RPJMD pada tahun 2021 s/d 2026		Realisasi Capaian Kinerja RPJMD s/d RKPD Tahun Lalu (2022)		Target Kinerja dan Anggaran RKPD Tahun Berjalan yang dievaluasi (2023)		Realisasi Kinerja Pada Triwulan				Realisasi Capaian Kinerja dan Anggaran RKPD yang Dievaluasi (2023)		Realisasi Kinerja dan Anggaran RPJMD s/d Tahun 2023 (Akhir Tahun Pelaksanaan RKPD)		Tingkat Capaian Kinerja dan Realisasi Anggaran RPJMD s/d Tahun 2023		Perangkat Daerah Penanggung Jawab	Keterangan
											I		II									
		1.05.01.01.02.2.02.01	Sosialisasi Penegakan Peraturan Daerah dan Peraturan Bupati/Wali Kota	Jumlah Laporan Hasil Pelaksanaan Sosialisasi Penegakan Perda/Perkada kepada Masyarakat/Kelompok Masyarakat/Pelaku Usaha/		0.00	1,00	0.00	5 Laporan	1,137,002,745.00	1 Laporan	90,872,800.00	38 Laporan	292,707,370.00	39 Laporan	383,580,170.00	40	383,580,170.00		0.00		1 kali Sosialisasi penegakan perda di bidang cukai di desa Kendalrejo Kecamatan Durenan, 2 kali rapat Pemantauan (Realisasi Anggaran 2022 dan Persiapan Anggaran 2024) 1. Talkshow Sosialisasi Peraturan Perundang Undangan di Bidang Cukai Kabupaten Trenggalek Tahun 2023 (1) kali2. Sosialisasi Peraturan Perundang Undangan di Bidang Cukai Kabupaten Trenggalek Tahun 2023 (1) kali 3. Sosialisasi Sosialisasi Penegakan Perda dan Perkada (1) kali4.Sinkronisasi dan Optimalisasi Kegiatan yang Bersumber Dari DBHCHT Tahun Anggaran 2023 (1) kali 5. Rapat Pelaksanaan Business Gathering (1) kali 6. tayangan iklan gempur rokok ilegal di media online (29) kali 7. kegiatan rapat pembahasan BLT sumber DBHCHT (1) kali 8. Rapat DBHCHT (3) kaliTarget disesuaikan di PAK

Nomor Urut Program Prioritas	Sasaran Pembangunan Daerah	Kode	Urusan/Bidang Urusan Pemerintahan Daerah dan Program/Kegiatan	Indikator Kinerja Program (outcome) / Kegiatan (output)	Target RPJMD pada tahun 2021 s/d 2026		Realisasi Capaian Kinerja RPJMD s/d RKPD Tahun Lalu (2022)		Target Kinerja dan Anggaran RKPD Tahun Berjalan yang dievaluasi (2023)		Realisasi Kinerja Pada Triwulan				Realisasi Capaian Kinerja dan Anggaran RKPD yang Dievaluasi (2023)		Realisasi Kinerja dan Anggaran RPJMD s/d Tahun 2023 (Akhir Tahun Pelaksanaan RKPD)		Tingkat Capaian Kinerja dan Realisasi Anggaran RPJMD s/d Tahun 2023		Perangkat Daerah Penanggung Jawab	Keterangan
											I		II									
		1.05.01.01.02.2.02.02	Pengawasan Atas Kepatuhan Terhadap Pelaksanaan Peraturan Daerah dan Peraturan Bupati/Wali Kota	Jumlah Laporan Hasil Pelaksanaan Pengawasan yang Dilakukan Terhadap Kepatuhan Terhadap Pelaksanaan Peraturan Daerah dan Peraturan Bupati/Wali Kota		0.00	321,00	10,350,000.00	150 Laporan	10,000,000.00	13 Laporan	3,840,000.00	45 Laporan	3,840,000.00	58 Laporan	7,680,000.00	379	18,030,000.00		0.00		3 kali pengawasan pemindangan, 3 kali pengawasaan pertambangan,6 kali Pengawasan alun-alun, 1 kali pengawasan pasar1. Pengawasan Pedagang Kaki Lima Di Seputaran Alun-Alun Trenggalek (44) kali 2. Deteksi dini keresahan warga desa banaran khususnya warga sepanjang jalan yang di lewati truk tambang, (1) Kali
		1.05.01.01.02.2.02.03	Penanganan Atas Pelanggaran Peraturan Daerah dan Peraturan Bupati/Wali Kota	Jumlah Laporan Pelaksanaan Penanganan Atas Pelanggaran Peraturan Daerah dan Peraturan Gubernur yang Dapat Ditangani Sesuai SOP		0.00	183,00	35,294,000.00	100 Laporan	1,104,021,505.00	66 Laporan	263,121,390.00	38 Laporan	401,702,451.00	104 Laporan	664,823,841.00	287	700,117,841.00		0.00		59 laporan pengumpulan informasi di kecamatan di wilayah kab. Trenggalek, 7 Kali penertiban reklame1.Kegiatan Penertiban Reklame yang Salah Penempatan, Tidak Berijin, Masa Ijin Habis, di Wilayah Kabupaten (22) kali 2. Pengumpulan Informasi Hasil Tembakau Tanpa dilekati Pita Cukai (16) kali
		1.05.01.01.02.2.03	Pembinaan Penyidik Pegawai Negeri Sipil (PPNS) Kabupaten/Kota	Jumlah Pembinaan Penyidik Pegawai Negeri Sipil (PPNS) Kabupaten/ Kota yang dilaksanakan (kali)		0.00		0.00	1,00 .Kali	5,000,000.00	0.00 Kali	0.00	0.00 Kali	0.00	0 Kali	0.00	0 Kali	0.00		0.00		Rencana realisasi di triwulan 2Belum ada realisasi di triwulan 2
		1.05.01.01.02.2.03.01	Pengembangan Kapasitas dan Karier PPNS	Jumlah Laporan Hasil Pelaksanaan Peningkatan Kapasitas Pejabat PPNS dalam Mendukung Penyelenggaraan Ketertiban Umum dan Ketenteraman Masyarakat serta Penegakan Perda dan Perkada		0.00	0,00	0.00	1 Laporan	5,000,000.00	0 Laporan	0.00	0 Laporan	0.00	0 Laporan	0.00	0	0.00		0.00		Rencana direalisasikan di triwulan 2Belum Realisasi di Triwulan 2

Nomor Urut Program Prioritas	Sasaran Pembangunan Daerah	Kode	Urusan/Bidang Urusan Pemerintahan Daerah dan Program/Kegiatan	Indikator Kinerja Program (outcome) / Kegiatan (output)	Target RPJMD pada tahun 2021 s/d 2026		Realisasi Capaian Kinerja RPJMD s/d RKPD Tahun Lalu (2022)		Target Kinerja dan Anggaran RKPD Tahun Berjalan yang dievaluasi (2023)		Realisasi Kinerja Pada Triwulan				Realisasi Capaian Kinerja dan Anggaran RKPD yang Dievaluasi (2023)		Realisasi Kinerja dan Anggaran RPJMD s/d Tahun 2023 (Akhir Tahun Pelaksanaan RKPD)		Tingkat Capaian Kinerja dan Realisasi Anggaran RPJMD s/d Tahun 2023		Perangkat Daerah Penanggung Jawab	Keterangan
											I		II									
3		1.05.01.01.04	PROGRAM PENCEGAHAN, PENANGGULANGAN, PENYELAMATAN KEBAKARAN DAN PENYELAMATAN NON KEBAKARAN	Persentase Pencegahan, Penanggulangan, Penyelamatan Kebakaran dan Penyelamatan Non Kebakaran	100,00 %	210,000,000.00		0.00	100,00 %	184,000,000.00	39,46 %	39,335,000.00	35,88 %	21,510,000.00	75,34 %	60,845,000.00	75,34 %	60,845,000.00	75,34	28.97		((64,89/100)+(0/100)+(534,80/100))/3*100Realisasi (Pencegahan+Inspeksi+Pemberdayaan Masyarakat)/3*100=((41,11/100)+(1/2)+(1652/1000))/3*100
		1.05.01.01.04.2.01	Pencegahan, Pengendalian, Pemadaman, Penyelamatan, dan Penanganan Bahan Berbahaya dan Beracun Kebakaran dalam Daerah Kabupaten/Kota	Jumlah Pencegahan, Pengendalian, Pemadaman, Penyelamatan, dan Penanganan Kebakaran dan Non Kebakaran yang dilaksanakan (kali)		0.00		0.00	12,00 .Kali	165,700,000.00	118.00 Kali	37,110,000.00	99.00 Kali	21,510,000.00	217 Kali	58,620,000.00	217 Kali	58,620,000.00		0.00		6 Kejadian Pemadaman, Penyelamatan/Evakuasi Kebakaran112 Penyelamatan/Evakuasi Non Kebakaran11 Kali Pemadaman Kebakaran11 Kali Penyelamatan/Evakuasi Kebakaran77 Kali Penyelamatan/Evakuasi Non Kebakaran
		1.05.01.01.04.2.01.02	Pemadaman dan Pengendalian Kebakaran dalam Daerah Kabupaten/Kota	Jumlah Laporan Hasil Pelaksanaan Kegiatan Kesiapsiagaan Petugas Piket dan Pemadaman Kebakaran dalam Daerah Kabupaten/Kota		0.00	0,00	0.00	15 Laporan	130,700,000.00	3 Laporan	22,360,000.00	11 Laporan	21,510,000.00	14 Laporan	43,870,000.00	14	43,870,000.00		0.00		3 Bulan Laporan Kegiatan Piket dan Pemadaman Kebakaran11 Laporan Pemadaman Kejadian Kebakaran
		1.05.01.01.04.2.01.03	Penyelamatan dan Evakuasi Korban Kebakaran dan Non Kebakaran	Jumlah Dokumen Hasil Pelaksanaan Kegiatan Kesiapsiagaan Petugas Piket dan Penyelamatan/Evakuasi Saat Penanggulangan Kebakaran dan Non Kebakaran		0.00	0,00	0.00	2 Dokumen	30,000,000.00	0 Dokumen	14,750,000.00	1 Dokumen	0.00	1 Dokumen	14,750,000.00	1	14,750,000.00		0.00		- 6 Penyelamatan/Evakuasi Kebakaran- 112 Penyelamatan/Evakuasi Non Kebakaran11 Penyelamatan/ Evakuasi Kebakaran77 Penyelamatan/ Evakuasi Non Kebakaran
		1.05.01.01.04.2.01.06	Pengadaan Sarana dan Prasarana Pencegahan, Penanggulangan Kebakaran dan Alat Pelindung Diri	Jumlah Sarana dan Prasarana Untuk Pencegahan dan Penanggulangan Kebakaran dan Alat Pelindung Diri yang Sah dan Legal Sesuai Standar Teknis Terkait		0.00	0,00	0.00	5 Unit	5,000,000.00	0 Unit	0.00	0 Unit	0.00	0 Unit	0.00	0	0.00		0.00		Rencana Realisasi di Triwulan 2Belum ada realisasi di triwulan 2

Nomor Urut Program Prioritas	Sasaran Pembangunan Daerah	Kode	Urusan/Bidang Urusan Pemerintahan Daerah dan Program/Kegiatan	Indikator Kinerja Program (outcome) / Kegiatan (output)	Target RPJMD pada tahun 2021 s/d 2026		Realisasi Capaian Kinerja RPJMD s/d RKPD Tahun Lalu (2022)		Target Kinerja dan Anggaran RKPD Tahun Berjalan yang dievaluasi (2023)		Realisasi Kinerja Pada Triwulan				Realisasi Capaian Kinerja dan Anggaran RKPD yang Dievaluasi (2023)		Realisasi Kinerja dan Anggaran RPJMD s/d Tahun 2023 (Akhir Tahun Pelaksanaan RKPD)		Tingkat Capaian Kinerja dan Realisasi Anggaran RPJMD s/d Tahun 2023		Perangkat Daerah Penanggung Jawab	Keterangan
											I		II									
		1.05.01.01.04.2.02	Inspeksi Peralatan Proteksi Kebakaran	Jumlah Inspeksi Peralatan Proteksi Kebakaran yang dilaksanakan (kali)		0.00		0.00	60,00 .Kali	5,000,000.00	0.00 Kali	0.00	1.00 Kali	0.00	1 Kali	0.00	1 Kali	0.00		0.00		Realisasi keuangan rencana di triwulan 21 Kali Pendataan Sarana Prasarana Proteksi Kebakaran
		1.05.01.01.04.2.02.01	Pendataan Sarana Prasarana Proteksi Kebakaran	Jumlah Dokumen yang Memuat Data Bangunan/Gedung/Lingkungan yang Dipersyaratkan Harus Memiliki Sistem Proteksi Kebakaran		0.00	0,00	0.00	2 Dokumen	5,000,000.00	0 Dokumen	0.00	1 Dokumen	0.00	1 Dokumen	0.00	1	0.00		0.00		- 7 Kali Pendataan Sarana Prasarana Proteksi Kebakaran1 Kali Pendataan Sarana Proteksi Kebakaran
		1.05.01.01.04.2.04	Pemberdayaan Masyarakat dalam Pencegahan Kebakaran	Jumlah Masyarakat yang Mendapatkan Pemberdayaan dalam Pencegahan Kebakaran		0.00		0.00	1.000,00 .Orang	13,300,000.00	5348.00 Orang	2,225,000.00	1652.00 Orang	0.00	7000 Orang	2,225,000.00	7000 Orang	2,225,000.00		0.00		4646 Siswa702 Masyarakat Umum1206 Siswa446 OrangTarget revisi di PAK
		1.05.01.01.04.2.04.01	Pemberdayaan Masyarakat dalam Pencegahan dan Penanggulangan Kebakaran Melalui Sosialisasi dan Edukasi Masyarakat	Jumlah Warga Masyarakat yang Mendapatkan Sosialisasi Edukasi Pencegahan dan Penanggulangan Kebakaran Setiap Tahunnya		0.00	0,00	0.00	1.000 Orang	5,050,000.00	5.348 Orang	2,225,000.00	1.652 Orang	0.00	7.000 Orang	2,225,000.00	7000	2,225,000.00		0.00		- 4646 Siswa- 702 Orang1206 Siswa446 Orang
		1.05.01.01.04.2.04.02	Pembentukan dan Pembinaan Relawan Pemadam Kebakaran	Jumlah Desa/Kelurahan yang Terbentuk dan Terbina Relawan Pemadam Kebakaran pada Lingkup Sistem Ketahanan Kebakaran Lingkungan (SKKL) Setiap Tahunnya		0.00	0,00	0.00	5 Desa/Kelurahan	8,250,000.00	0 Desa/Kelurahan	0.00	9 Desa/Kelurahan	0.00	9 Desa/Kelurahan	0.00	9	0.00		0.00		Rencana direalisasikan pada triwulan 2- 21 Orang- DESA SIDOMULYO; DESA PUYUNG; DESA JOHO; DESA KEMBANGAN; DESA PULE; DESA TANGGARAN; DESA KARANGANYAR; DESA JOMBOK; DESA SUKOKIDUL
		1.05.02	BADAN PENANGGULANGAN BENCANA DAERAH			4,352,564,600.00		6,177,917,510.00		4,113,565,977.00		524,795,988.00		1,465,514,762.00		1,990,310,750.00		8,168,228,260.00		187.66		
		1.05.02.01	BADAN PENANGGULANGAN BENCANA DAERAH			4,352,564,600.00		6,177,917,510.00		4,113,565,977.00		524,795,988.00		1,465,514,762.00		1,990,310,750.00		8,168,228,260.00		187.66		

Nomor Urut Program Prioritas	Sasaran Pembangunan Daerah	Kode	Urusan/Bidang Urusan Pemerintahan Daerah dan Program/Kegiatan	Indikator Kinerja Program (outcome) / Kegiatan (output)	Target RPJMD pada tahun 2021 s/d 2026		Realisasi Capaian Kinerja RPJMD s/d RKPD Tahun Lalu (2022)		Target Kinerja dan Anggaran RKPD Tahun Berjalan yang dievaluasi (2023)		Realisasi Kinerja Pada Triwulan				Realisasi Capaian Kinerja dan Anggaran RKPD yang Dievaluasi (2023)		Realisasi Kinerja dan Anggaran RPJMD s/d Tahun 2023 (Akhir Tahun Pelaksanaan RKPD)		Tingkat Capaian Kinerja dan Realisasi Anggaran RPJMD s/d Tahun 2023		Perangkat Daerah Penanggung Jawab	Keterangan
											I		II									
1		1.05.02.01.01	PROGRAM PENUNJANG URUSAN PEMERINTAHAN DAERAH KABUPATEN/KOTA	Cakupan pelayanan jasa administrasi perkantoran yang difasilitasiPersentase nilai aset dalam kondisi baikPersentase Ketersediaan Dokumen Perencanaan, Penganggaran, dan Evaluasi Kinerja Perangkat Daerah	100,00 %100,00 %100,00 %	3,966,564,600.00		5,121,826,785.00	100,00 %100,00 %100,00 %	3,763,565,977.00	20,73 %17,65 %8,74 %	512,696,988.00	20,00 %17,65 %32,42 %	1,419,500,762.00	40,73 %35,30 %41,16 %	1,932,197,750.00	40,73 %35,30 %41,16 %	7,054,024,535.00	40,7335,30 41,16	177.84		rata-rata capaian realisasi terhadap target jenis jasa administrasi perkantoran pada masing-masing kegiatan(13,97+33,33+9,50+26,14)/4[(? Dokumen Perencanaan, Penganggaran, dan Evaluasi Kinerja yang disusun Perangkat Daerah) / (? Dokumen Perencanaan, Penganggaran, dan Evaluasi Kinerja yang seharusnya Perangkat Daerah) x 100%(3/17)*100[(? rupah aset dalam kondisi baik/jumlah rupiah total aset) x 100%(7169300/82000000)*100 rata-rata capaian realisasi terhadap target jenis jasa administrasi perkantoran pada masing-masing kegiatan(29,40+8,33+16,13+26,14)/4[(? Dokumen Perencanaan, Penganggaran, dan Evaluasi Kinerja yang disusun Perangkat Daerah) / (? Dokumen Perencanaan, Penganggaran, dan Evaluasi Kinerja yang seharusnya Perangkat Daerah) x 100%(3/17)*100(? rupah aset dalam kondisi baik/jumlah rupiah total aset) x 100%(26587564/82000000)*100
		1.05.02.01.01.2.01	Perencanaan, Penganggaran, dan Evaluasi Kinerja Perangkat Daerah	Jumlah Dokumen Perencanaan, Penganggaran, dan Evaluasi Kinerja Perangkat Daerah yang disusun		0.00		4,180,000.00	17,00 .dokumen	2,150,000.00	3.00 dokumen	0.00	3.00 dokumen	540,000.00	6 dokumen	540,000.00	6 dokumen	4,720,000.00		0.00		PK, DPA, Rencana AksiiRKA pergeseran 2, DPA pergeseran 2, SAKIP

Nomor Urut Program Prioritas	Sasaran Pembangunan Daerah	Kode	Urusan/Bidang Urusan Pemerintahan Daerah dan Program/Kegiatan	Indikator Kinerja Program (outcome) / Kegiatan (output)	Target RPJMD pada tahun 2021 s/d 2026		Realisasi Capaian Kinerja RPJMD s/d RKPD Tahun Lalu (2022)		Target Kinerja dan Anggaran RKPD Tahun Berjalan yang dievaluasi (2023)		Realisasi Kinerja Pada Triwulan				Realisasi Capaian Kinerja dan Anggaran RKPD yang Dievaluasi (2023)		Realisasi Kinerja dan Anggaran RPJMD s/d Tahun 2023 (Akhir Tahun Pelaksanaan RKPD)		Tingkat Capaian Kinerja dan Realisasi Anggaran RPJMD s/d Tahun 2023		Perangkat Daerah Penanggung Jawab	Keterangan
											I		II									
		1.05.02.01.01.2.01.01	Penyusunan Dokumen Perencanaan Perangkat Daerah	Jumlah Dokumen Perencanaan Perangkat Daerah		0.00	8,00	4,180,000.00	11 Dokumen	1,150,000.00	3 Dokumen	0.00	3 Dokumen	540,000.00	6 Dokumen	540,000.00	14	4,720,000.00		0.00		PK, Reancana aksii, DPA (realisasi anggaran masih dalam proses)RKA pergeeran 2, DPA pergeseran 2, SAKIP
		1.05.02.01.01.2.01.06	Koordinasi dan Penyusunan Laporan Capaian Kinerja dan Ikhtisar Realisasi Kinerja SKPD	Jumlah Laporan Capaian Kinerja dan Ikhtisar Realisasi Kinerja SKPD dan Laporan Hasil Koordinasi Penyusunan Laporan Capaian Kinerja dan Ikhtisar Realisasi Kinerja SKPD		0.00	0,00	0.00	6 Laporan	1,000,000.00	0 Laporan	0.00	0 Laporan	0.00	0 Laporan	0.00	0	0.00		0.00		akan dihapus pada RKPD Perubahan karena sub kegiatan sudah tidak diperlukanakan dihapus pada RKPD perubahan karena sub kegiatan tidak diperlukan lagi
		1.05.02.01.01.2.02	Administrasi Keuangan Perangkat Daerah	Persentase administrasi keuangan perangkat daerah yang diselesaikan		0.00		4,308,902,167.00	100,00 .%	3,047,243,977.00	14.93 %	361,411,852.00	29.40 %	1,221,924,340.00	44.33 %	1,583,336,192.00	44.33 %	5,892,238,359.00		0.00		terdiri dari 4 sub kegiatan,realisasi kinerja dan anggaran pada 2 sub kegiatan untuk 2 sub kegiatan belum ada realisasiada 4 sub kediatan, realisasi anggaran dan kinerja pada 2 sub kegiatan danuntuk 2 sub kegiatan tiadak ada realisasai karena akan dihapus d RKPD perubahan.penghiitungan ((25/27)+(3/12))/4)*100
		1.05.02.01.01.2.02.01	Penyediaan Gaji dan Tunjangan ASN	Jumlah Orang yang Menerima Gaji dan Tunjangan ASN		0.00	783.390.314,00	3,811,822,167.00	24 Orang/bulan	2,974,443,977.00	25 Orang/bulan	344,011,852.00	25 Orang/bulan	1,205,624,340.00	50 Orang/bulan	1,549,636,192.00	783390364	5,361,458,359.00		0.00		Gaji dan Tunjangan ASN januari-maret untuk 25 ASN(target disesuaikan pada perubahan RKPD menjadi 27 ASN ada tambahan Pegawai P3K)realiisasi gaji untuk 25 pns bulan april-juni dan TPP bulan januari - mei

Nomor Urut Program Prioritas	Sasaran Pembangunan Daerah	Kode	Urusan/Bidang Urusan Pemerintahan Daerah dan Program/Kegiatan	Indikator Kinerja Program (outcome) / Kegiatan (output)	Target RPJMD pada tahun 2021 s/d 2026		Realisasi Capaian Kinerja RPJMD s/d RKPD Tahun Lalu (2022)		Target Kinerja dan Anggaran RKPD Tahun Berjalan yang dievaluasi (2023)		Realisasi Kinerja Pada Triwulan				Realisasi Capaian Kinerja dan Anggaran RKPD yang Dievaluasi (2023)		Realisasi Kinerja dan Anggaran RPJMD s/d Tahun 2023 (Akhir Tahun Pelaksanaan RKPD)		Tingkat Capaian Kinerja dan Realisasi Anggaran RPJMD s/d Tahun 2023		Perangkat Daerah Penanggung Jawab	Keterangan
											I		II									
		1.05.02.01.01.2.02.02	Penyediaan Administrasi Pelaksanaan Tugas ASN	Jumlah Dokumen Hasil Penyediaan Administrasi Pelaksanaan Tugas ASN		0.00	12,00	453,940,000.00	12 Dokumen	69,800,000.00	3 Dokumen	17,400,000.00	3 Dokumen	16,300,000.00	6 Dokumen	33,700,000.00	18	487,640,000.00		0.00		3 Dokumen Hasil Penyediaan Administrasi Pelaksanaan Tugas ASN januari - maret(honor pengelola keuangan)3 dokumen realisasi sub kegiatan penyediaan administrasi pelasanaan tugas ASN bulan april - juni (honorarium pengelola keuangan)
		1.05.02.01.01.2.02.03	Pelaksanaan Penatausahaan dan Pengujian/Verifikasi Keuangan SKPD	Jumlah Dokumen Penatausahaan dan Pengujian/Verifikasi Keuangan SKPD		0.00	7,00	43,140,000.00	5 Dokumen	1,500,000.00	0 Dokumen	0.00	0 Dokumen	0.00	0 Dokumen	0.00	7	43,140,000.00		0.00		pada perubahan RKPD akan dihapus karena sudah tidak diperlukanakan diihapus pdi RLPD perubahan karena sub kegiatan tiidak diiperlukan
		1.05.02.01.01.2.02.07	Koordinasi dan Penyusunan Laporan Keuangan Bulanan/ Triwulanan/ Semesteran SKPD	Jumlah Laporan Keuangan Bulanan/ Triwulanan/ Semesteran SKPD dan Laporan Koordinasi Penyusunan Laporan Keuangan Bulanan/Triwulanan/Semesteran SKPD		0.00	0,00	0.00	10 Laporan	1,500,000.00	0 Laporan	0.00	0 Laporan	0.00	0 Laporan	0.00	0	0.00		0.00		pada perubahan RKPD akan dihapus karena sudah tidak diperlukanakan dihapis dii RKPD perubahan kerena sub kegiiatan ini tidak diperlukan
		1.05.02.01.01.2.03	Administrasi Barang Milik Daerah pada Perangkat Daerah	Persentase administrasi barang milik daerah pada perangkat daerah yang diselesaikan		0.00		10,560,000.00	100,00 .%	21,620,000.00	62.50 %	3,680,000.00	62.50 %	5,520,000.00	125 %	9,200,000.00	125 %	19,760,000.00		0.00		target 8 laporan realisasi 5 laporan (=5/8*100)KIB. Mutasi Barang, label, BA pinjam pakai, Rencana Kebutuhan Barang Milik Daerah (RKBMD)penghitungan : (5/8)*100

Nomor Urut Program Prioritas	Sasaran Pembangunan Daerah	Kode	Urusan/Bidang Urusan Pemerintahan Daerah dan Program/Kegiatan	Indikator Kinerja Program (outcome) / Kegiatan (output)	Target RPJMD pada tahun 2021 s/d 2026		Realisasi Capaian Kinerja RPJMD s/d RKPD Tahun Lalu (2022)		Target Kinerja dan Anggaran RKPD Tahun Berjalan yang dievaluasi (2023)		Realisasi Kinerja Pada Triwulan				Realisasi Capaian Kinerja dan Anggaran RKPD yang Dievaluasi (2023)		Realisasi Kinerja dan Anggaran RPJMD s/d Tahun 2023 (Akhir Tahun Pelaksanaan RKPD)		Tingkat Capaian Kinerja dan Realisasi Anggaran RPJMD s/d Tahun 2023		Perangkat Daerah Penanggung Jawab	Keterangan
											I		II									
		1.05.02.01.01.2.03.06	Penatausahaan Barang Milik Daerah pada SKPD	Jumlah Laporan Penatausahaan Barang Milik Daerah pada SKPD		0.00	1,00	10,560,000.00	8 Laporan	21,620,000.00	5 Laporan	3,680,000.00	5 Laporan	5,520,000.00	10 Laporan	9,200,000.00	11	19,760,000.00		0.00		5 laporan (laporan persediaan, KIB, Mutasi Barang, BA renkon, surat pemegang barang inventaris)(Honor Pengurus Barang sebanyak 3 orang selama 3 bulan)KIB. Mutasi Barang, label, BA pinjam pakai, Rencana Kebutuhan Barang Milik Daerah (RKBMD)
		1.05.02.01.01.2.05	Administrasi Kepegawaian Perangkat Daerah	Persentase administrasi kepegawaian perangkat daerah yang diselesaikan		0.00		21,450,000.00	100,00 .%	8,500,000.00	33.33 %	0.00	8.33 %	2,740,000.00	41.66 %	2,740,000.00	41.66 %	24,190,000.00		0.00		realisasi kinerja ada 1 sub kegiatan tapi untuk realsasi keuangan masih dalam prosesada 2 sub kegiatan 1 sub kegiiatan terdapat realisasia anggaran & kinerja dan 1 sub kegiatan tidak ada realisasi karena akan dihapus di RKPD perbahanpenghitungan : ((0/1)+(1/6))/2)*100
		1.05.02.01.01.2.05.03	Pendataan dan Pengolahan Administrasi Kepegawaian	Jumlah Dokumen Pendataan dan Pengolahan Administrasi Kepegawaian		0.00	0,00	0.00	14 Dokumen	1,500,000.00	0 Dokumen	0.00	0 Dokumen	0.00	0 Dokumen	0.00	0	0.00		0.00		pada perubahan RKPD akan dihapus karena sudah tidak diperlukanakan dihapus di RKPD perubahan kerena sub kegiatan tidak diiperlukan
		1.05.02.01.01.2.05.09	Pendidikan dan Pelatihan Pegawai Berdasarkan Tugas dan Fungsi	Jumlah Pegawai Berdasarkan Tugas dan Fungsi yang Mengikuti Pendidikan dan Pelatihan		0.00	3,00	21,450,000.00	6 Orang	7,000,000.00	4 Orang	0.00	1 Orang	2,740,000.00	5 Orang	2,740,000.00	8	24,190,000.00		0.00		4 pegawai (realisasi anggaran dalam proses)1 PNS mengikutii bimtek di malang (Abdurahman Malik)
		1.05.02.01.01.2.06	Administrasi Umum Perangkat Daerah	Persentase administrasi umum perangkat daerah yang diselesaikan		0.00		244,290,418.00	100,00 .%	100,185,600.00	10.00 %	16,051,800.00	16.13 %	27,704,342.00	26.13 %	43,756,142.00	26.13 %	288,046,560.00		0.00		realisasi di 3 sub kegiiatan dan yang 2 sub kegiatan belum4sub kegiatan terealuasai dan 1 sub kegiatan belun ada realisasiPerhitungan :((1/4)+(1/5)+(2/10)+(5/32))/5*100

Nomor Urut Program Prioritas	Sasaran Pembangunan Daerah	Kode	Urusan/Bidang Urusan Pemerintahan Daerah dan Program/Kegiatan	Indikator Kinerja Program (outcome) / Kegiatan (output)	Target RPJMD pada tahun 2021 s/d 2026		Realisasi Capaian Kinerja RPJMD s/d RKPD Tahun Lalu (2022)		Target Kinerja dan Anggaran RKPD Tahun Berjalan yang dievaluasi (2023)		Realisasi Kinerja Pada Triwulan				Realisasi Capaian Kinerja dan Anggaran RKPD yang Dievaluasi (2023)		Realisasi Kinerja dan Anggaran RPJMD s/d Tahun 2023 (Akhir Tahun Pelaksanaan RKPD)		Tingkat Capaian Kinerja dan Realisasi Anggaran RPJMD s/d Tahun 2023		Perangkat Daerah Penanggung Jawab	Keterangan
											I		II									
		1.05.02.01.01.2.06.01	Penyediaan Komponen Instalasi Listrik/Penerangan Bangunan Kantor	Jumlah Paket Komponen Instalasi Listrik/Penerangan Bangunan Kantor yang Disediakan		0.00	51,00	8,791,000.00	1 Paket	5,000,000.00	0 Paket	0.00	1 Paket	1,600,000.00	1 Paket	1,600,000.00	52	10,391,000.00		0.00		akan dilaksanakan pada Triwulan II1 paket (realisasi belanja sub kegiatan Penyediaan Komponen Instalasi Listrik/Penerangan Bangunan Kantor)
		1.05.02.01.01.2.06.02	Penyediaan Peralatan dan Perlengkapan Kantor	Jumlah Paket Peralatan dan Perlengkapan Kantor yang Disediakan		0.00	1.815,00	91,001,500.00	3 Paket	17,000,000.00	0 Paket	0.00	1 Paket	6,498,000.00	1 Paket	6,498,000.00	1816	97,499,500.00		0.00		rencana dilaksanakan pada Triwulan II1 paket realisasi belanja sunb kegiatan Penyediaan Peralatan dan Perlengkapan Kantor
		1.05.02.01.01.2.06.05	Penyediaan Barang Cetakan dan Penggandaan	Jumlah Paket Barang Cetakan dan Penggandaan yang Disediakan		0.00	4.410,00	15,810,000.00	2 Paket	5,000,000.00	1 Paket	905,000.00	0 Paket	0.00	1 Paket	905,000.00	4411	16,715,000.00		0.00		1Paket Barang Cetakan dan Penggandaan yang Disediakan(realisasi 1 paket selanjutnya di Triwulan III)masih dalam proses
		1.05.02.01.01.2.06.07	Penyediaan Bahan/Material	Jumlah Paket Bahan/Material yang Disediakan		0.00	0,00	30,703,148.00	3 Paket	30,682,000.00	1 Paket	5,062,500.00	2 Paket	9,351,100.00	3 Paket	14,413,600.00	3	45,116,748.00		0.00		1 Paket Bahan/Material yang Disediakan (perlengkapan ATK)(target disesuaikan pada perubahan RKPD)2 paket realisasi belanja sub kegiatan Penyediaan Bahan/Material
		1.05.02.01.01.2.06.09	Penyelenggaraan Rapat Koordinasi dan Konsultasi SKPD	Jumlah Laporan Penyelenggaraan Rapat Koordinasi dan Konsultasi SKPD		0.00	4,00	97,984,770.00	32 Laporan	42,503,600.00	4 Laporan	10,084,300.00	5 Laporan	10,255,242.00	9 Laporan	20,339,542.00	13	118,324,312.00		0.00		4 laporan (honor SPPD)5 laporan (honor SPPD)
		1.05.02.01.01.2.07	Pengadaan Barang Milik Daerah Penunjang Urusan Pemerintah Daerah	Persentase Pengadaan Barang Milik Daerah yang diselesaikan		0.00		84,460,000.00	100,00 .%	18,000,000.00	0.00 %	0.00	80.00 %	4,200,000.00	80 %	4,200,000.00	80 %	88,660,000.00		0.00		belum ada realisasi (rencana di TW 2)terealisasi 4 unit priinter, untuk pengadaan laptop diigeser setelah PAK perhitungan : (4/5)*100
		1.05.02.01.01.2.07.06	Pengadaan Peralatan dan Mesin Lainnya	Jumlah Unit Peralatan dan Mesin Lainnya yang Disediakan		0.00	4,00	84,460,000.00	2 Unit	18,000,000.00	0 Unit	0.00	4 Unit	4,200,000.00	4 Unit	4,200,000.00	8	88,660,000.00		0.00		rencana direalisasikan pada Triwulan II (Printer)(target disesuaikan pada perubahan RKPD menjadi 4 unit)4 unit printer
		1.05.02.01.01.2.08	Penyediaan Jasa Penunjang Urusan Pemerintahan Daerah	Persentase Jasa Penunjang Urusan Pemerintahan Daerah yang diselesaikan		0.00		328,294,500.00	100,00 .%	483,866,400.00	26.00 %	124,384,036.00	26.14 %	130,284,516.00	52.14 %	254,668,552.00	52.14 %	582,963,052.00		0.00		realisasi kiinerja sesuai dengan targetrealisasi kinerja sesuai dengan targetperhitungan : ((3/12)+(3/11))/2*100

Nomor Urut Program Prioritas	Sasaran Pembangunan Daerah	Kode	Urusan/Bidang Urusan Pemerintahan Daerah dan Program/Kegiatan	Indikator Kinerja Program (outcome) / Kegiatan (output)	Target RPJMD pada tahun 2021 s/d 2026		Realisasi Capaian Kinerja RPJMD s/d RKPD Tahun Lalu (2022)		Target Kinerja dan Anggaran RKPD Tahun Berjalan yang dievaluasi (2023)		Realisasi Kinerja Pada Triwulan				Realisasi Capaian Kinerja dan Anggaran RKPD yang Dievaluasi (2023)		Realisasi Kinerja dan Anggaran RPJMD s/d Tahun 2023 (Akhir Tahun Pelaksanaan RKPD)		Tingkat Capaian Kinerja dan Realisasi Anggaran RPJMD s/d Tahun 2023		Perangkat Daerah Penanggung Jawab	Keterangan
											I		II									
		1.05.02.01.01.2.08.02	Penyediaan Jasa Komunikasi, Sumber Daya Air dan Listrik	Jumlah Laporan Penyediaan Jasa Komunikasi, Sumber Daya Air dan Listrik yang Disediakan		0.00	26.724,00886,00160,00238.431,000,00	92,794,500.00	12 Laporan	66,966,400.00	3 Laporan	10,684,036.00	3 Laporan	16,584,516.00	6 Laporan	27,268,552.00	2.673E+17	120,063,052.00		0.00		3 lapora bulan januari-maret (listri, air, telpon, internet)3 laporan (listrik, air, telp, internet bulan april - juni)
		1.05.02.01.01.2.08.04	Penyediaan Jasa Pelayanan Umum Kantor	Jumlah Laporan Penyediaan Jasa Pelayanan Umum Kantor yang Disediakan		0.00	6,00	235,500,000.00	12 Laporan	416,900,000.00	3 Laporan	113,700,000.00	3 Laporan	113,700,000.00	6 Laporan	227,400,000.00	12	462,900,000.00		0.00		3 laporan (januari-maret). (Honorarium Tenaga Penunjang)(target disesuaikan pada RKPD perubahan menjadi 13)3 laporan (honorarium petugas penunjang kegiatan bulan april - Juni)
		1.05.02.01.01.2.09	Pemeliharaan Barang Milik Daerah Penunjang Urusan Pemerintahan Daerah	Persentase Barang Milik Daerah Penunjang Urusan Pemerintahan Daerah yang dipelihara		0.00		119,689,700.00	100,00 .%	82,000,000.00	15.56 %	7,169,300.00	40.83 %	26,587,564.00	56.39 %	33,756,864.00	56.39 %	153,446,564.00		0.00		realisasi kinerja dan anggaran pada 2 sub kegiatan untuk yang 2 sub kegiatan belum3 sub kegiatan terdapat realisasi kinerja dan 1 sub kegiatan belum ada realisasi kinerjaperhitungan : ((3/10)+(1/1)+(3/9))/4*100
		1.05.02.01.01.2.09.02	Penyediaan Jasa Pemeliharaan, Biaya Pemeliharaan, Pajak dan Perizinan Kendaraan Dinas Operasional atau Lapangan	Jumlah Kendaraan Dinas Operasional atau Lapangan yang Dipelihara dan dibayarkan Pajak dan Perizinannya		0.00	3,00	97,771,200.00	10 Unit	72,000,000.00	4 Unit	6,669,300.00	3 Unit	20,822,564.00	7 Unit	27,491,864.00	10	125,263,064.00		0.00		4 unit3 unit kendaraan (ag 8601 zh, ag 9293 tsc, ag 8251 yp)
		1.05.02.01.01.2.09.03	Penyediaan Jasa Pemeliharaan, Biaya Pemeliharaan dan Perizinan Alat Besar	Jumlah Alat Besar yang Dipelihara dan dibayarkan Perizinannya		0.00	0,00	0.00	1 Unit	5,000,000.00	0 Unit	0.00	1 Unit	4,995,000.00	1 Unit	4,995,000.00	1	4,995,000.00		0.00		rencana direalisasikan pada Triwulan II1unit (pemeliharaan alat berat)
		1.05.02.01.01.2.09.06	Pemeliharaan Peralatan dan Mesin Lainnya	Jumlah Peralatan dan Mesin Lainnya yang Dipelihara		0.00	5,00	7,435,000.00	11 Unit	2,500,000.00	2 Unit	500,000.00	3 Unit	770,000.00	5 Unit	1,270,000.00	10	8,705,000.00		0.00		2 unit (laptop, printer)3 unit (service PC, laptop hp, laptop del)
		1.05.02.01.01.2.09.09	Pemeliharaan/Rehabilitasi Gedung Kantor dan Bangunan Lainnya	Jumlah Gedung Kantor dan Bangunan Lainnya yang Dipelihara/Direhabilitasi		0.00	0,00	14,483,500.00	1 Unit	2,500,000.00	0 Unit	0.00	0 Unit	0.00	0 Unit	0.00	0	14,483,500.00		0.00		rencana direalisasikan pada Triwulan IIIrencana kegiatan di TW 4

Nomor Urut Program Prioritas	Sasaran Pembangunan Daerah	Kode	Urusan/Bidang Urusan Pemerintahan Daerah dan Program/Kegiatan	Indikator Kinerja Program (outcome) / Kegiatan (output)	Target RPJMD pada tahun 2021 s/d 2026		Realisasi Capaian Kinerja RPJMD s/d RKPD Tahun Lalu (2022)		Target Kinerja dan Anggaran RKPD Tahun Berjalan yang dievaluasi (2023)		Realisasi Kinerja Pada Triwulan				Realisasi Capaian Kinerja dan Anggaran RKPD yang Dievaluasi (2023)		Realisasi Kinerja dan Anggaran RPJMD s/d Tahun 2023 (Akhir Tahun Pelaksanaan RKPD)		Tingkat Capaian Kinerja dan Realisasi Anggaran RPJMD s/d Tahun 2023		Perangkat Daerah Penanggung Jawab	Keterangan
											I		II									
2		1.05.02.01.03	PROGRAM PENANGGULANGAN BENCANA	Persentase kejadian bencana yang tertangani pada pra, saat dan pasca bencana\\n\\nPersentase desa tangguh bencana (desa rawan bencana)	100,00 %31,85 %	386,000,000.00		1,056,090,725.00	31,85 %100,00 %	350,000,000.00	0,00 %100,00 %	12,099,000.00	0,00 %100,00 %	46,014,000.00	0,00 %200,00 %	58,113,000.00	0,00 %200,00 %	1,114,203,725.00	0,00627,94	288.65		realisasi kegiatan direncanakan di TW III(£ kejadian bencana yang ditangani/ £ seluruh kejadian bencana pada tahun berkenaan)x 100%(88/88)*100%(£ desa tangguh bencana/ £ desa , kelurahan rawan bencana/x !00%kediatan desa tangguh akan dilaksanakan di bulan Juli(£ kejadian bencana yang ditangani/ £ seluruh kejadian bencana pada tahun berkenaan/x 100%(73/73)*100
		1.05.02.01.03.2.01	Pelayanan Informasi Rawan Bencana Kabupaten/Kota	Jumlah pelayanan informasi rawan bencana yang dilakukan		0.00		0.00	4,00 .kali	20,000,000.00	0.00 kali	0.00	0.00 kali	995,000.00	0 kali	995,000.00	0 kali	995,000.00		0.00		rencana kegiatan akan dilaksanakan diTW 3terdapat 1 sub kegiiatan dan akan direalisasi setelah PAK karena ada tambahan anggaran dri pergeseran sub kegiatan
		1.05.02.01.03.2.01.02	Sosialisasi, Komunikasi, Informasi dan Edukasi (KIE) Rawan Bencana Kabupaten/Kota (Per Jenis Bencana)	Jumlah Orang yang Mendapatkan Sosialisasi, Komunikasi, Informasi dan Edukasi (KIE) Rawan Bencana Kabupaten/Kota (Per Jenis Bencana) Secara Tatap Muka kepada Penduduk yang Tinggal di Daerah Rawan Bencana Sesuai Jenis Ancaman yang Ada di Kawasan Tempat Tinggalnya		0.00	4,00	0.00	200 Orang	20,000,000.00	0 Orang	0.00	0 Orang	995,000.00	0 Orang	995,000.00	4	995,000.00		0.00		rencana dilaksanakan di Triwulan III, dan target kinerja disesuaikan pada perubahan RKPD menjadi 175 orangkegiatan akan dilaksanakan setelah PAK karena ada penambahan anggaran dari pergeseran sub kegiatan

Nomor Urut Program Prioritas	Sasaran Pembangunan Daerah	Kode	Urusan/Bidang Urusan Pemerintahan Daerah dan Program/Kegiatan	Indikator Kinerja Program (outcome) / Kegiatan (output)	Target RPJMD pada tahun 2021 s/d 2026		Realisasi Capaian Kinerja RPJMD s/d RKPD Tahun Lalu (2022)		Target Kinerja dan Anggaran RKPD Tahun Berjalan yang dievaluasi (2023)		Realisasi Kinerja Pada Triwulan				Realisasi Capaian Kinerja dan Anggaran RKPD yang Dievaluasi (2023)		Realisasi Kinerja dan Anggaran RPJMD s/d Tahun 2023 (Akhir Tahun Pelaksanaan RKPD)		Tingkat Capaian Kinerja dan Realisasi Anggaran RPJMD s/d Tahun 2023		Perangkat Daerah Penanggung Jawab	Keterangan
											I		II									
		1.05.02.01.03.2.02	Pelayanan Pencegahan dan Kesiapsiagaan Terhadap Bencana	Jumlah pelayanan pencegahan dan kesiapsiagaan terhadap bencana yang dilakukan		0.00		759,678,600.00	5,00 .kali	162,500,000.00	1.00 kali	999,000.00	2.00 kali	22,779,000.00	3 kali	23,778,000.00	3 kali	783,456,600.00		0.00		realisasi 1 kali penyusunan dokumen laporan parpras PB untuk TW 12 kegiatan : (1 kegiatan penyususunan dok hasilpengendalian operasional penyediaan sarpras dan 1 kegiatan rakor TRC)
		1.05.02.01.03.2.02.03	Pengendalian Operasi dan Penyediaan Sarana Prasarana Kesiapsiagaan Terhadap Bencana Kabupaten/Kota	Jumlah Dokumen Hasil Pengendalian Operasi dan Penyediaan Sarana Prasarana Kesiapsiagaan Terhadap Bencana Kabupaten/Kota		0.00	2,00	589,198,600.00	4 Dokumen	7,500,000.00	1 Dokumen	999,000.00	1 Dokumen	2,777,000.00	2 Dokumen	3,776,000.00	4	592,974,600.00		0.00		1 dokumen (Kondisi sarpras Penanggulangan Bencana setiap tribulan)1 dokumen (laporan kondisi sarpras PB)
		1.05.02.01.03.2.02.06	Penguatan Kapasitas Kawasan untuk Pencegahan dan Kesiapsiagaan	Jumlah Kawasan yang Ditingkatkan Kapasitasnya dalam Pencegahan dan Kesiapsiagaan Bencana		0.00	0,00	0.00	4 Kawasan	45,000,000.00	0 Kawasan	0.00	0 Kawasan	1,575,000.00	0 Kawasan	1,575,000.00	0	1,575,000.00		0.00		rencana dilaksanakan pada Triwulan IIIkegiatan destana akan likasanakan 7-8 juli
		1.05.02.01.03.2.02.08	Pengembangan Kapasitas Tim Reaksi Cepat (TRC) Bencana Kabupaten/Kota	Jumlah Personil TRC yang Dikembangkan Kapasitas Teknis dan Manajerialnya		0.00	104,004,00	170,480,000.00	104 Orang	75,000,000.00	0 Orang	0.00	104 Orang	18,427,000.00	104 Orang	18,427,000.00	2084	188,907,000.00		0.00		masih proses adminiistrasi104 personil TRC (honorarium untuk TRC yang melaksankan penaganan bencana dan rakor TRC)
		1.05.02.01.03.2.02.09	Penyusunan Rencana Kontijensi	Jumlah Dokumen Rencana Kontinjensi yang Dilegalisasi		0.00	0,00	0.00	1 Dokumen	25,000,000.00	0 Dokumen	0.00	0 Dokumen	0.00	0 Dokumen	0.00	0	0.00		0.00		1 Dokumen Kontijensi Bencana Banjir di Kecamatan Kotarencana dilaksanakan di triwulan IIIbulan juli mulai proses kegiatan penyusunan rencana kontijensi
		1.05.02.01.03.2.02.10	Gladi Kesiapsiagaan Terhadap Bencana	Jumlah Aparatur dan Warga Negara yang Mengikuti Gladi Kesiapsiagaan		0.00	0,00	0.00	200 Orang	10,000,000.00	0 Orang	0.00	0 Orang	0.00	0 Orang	0.00	0	0.00		0.00		rencana dilaksanakan pada triwulan IIIkegiatan dladi kesiapsiagaan akan dilaksanakan diakhiir Juli

Nomor Urut Program Prioritas	Sasaran Pembangunan Daerah	Kode	Urusan/Bidang Urusan Pemerintahan Daerah dan Program/Kegiatan	Indikator Kinerja Program (outcome) / Kegiatan (output)	Target RPJMD pada tahun 2021 s/d 2026		Realisasi Capaian Kinerja RPJMD s/d RKPD Tahun Lalu (2022)		Target Kinerja dan Anggaran RKPD Tahun Berjalan yang dievaluasi (2023)		Realisasi Kinerja Pada Triwulan				Realisasi Capaian Kinerja dan Anggaran RKPD yang Dievaluasi (2023)		Realisasi Kinerja dan Anggaran RPJMD s/d Tahun 2023 (Akhir Tahun Pelaksanaan RKPD)		Tingkat Capaian Kinerja dan Realisasi Anggaran RPJMD s/d Tahun 2023		Perangkat Daerah Penanggung Jawab	Keterangan
											I		II									
		1.05.02.01.03.2.03	Pelayanan Penyelamatan dan Evakuasi Korban Bencana	Jumlah pelayanan penyelamatan dan evakuasi korban bencana yang dilakukan		0.00		255,006,525.00	48,00 .kali	117,500,000.00	16.00 kali	5,489,000.00	26.00 kali	15,827,000.00	42 kali	21,316,000.00	42 kali	276,322,525.00		0.00		Respon Cepat Darurat Bencana Kabupaten/Kota 14 kali kegiatan, Respon Cepat Bencana Non Alam Epidemi/Wabah Penyakit 2 kali kegiatan(Untuk sub kegiatan yang ditolak segera diperbaiki)13 kegiatan respon cepat darurat 10 kegiatan penyaluran logistik/paket sembako3 kegiatan respon cepat bencana non alam/epiidemi
		1.05.02.01.03.2.03.02	Respon Cepat Darurat Bencana Kabupaten/Kota	SK Penetapan Status Darurat Bencana dan SKPDB yang Ditetapkan Paling Lama 1x24 Jam berdasarkan Hasil Dokumen Laporan Kaji Cepat		0.00	9,00	28,294,000.00	2 Dokumen	32,500,000.00	1 Dokumen	4,514,000.00	0 Dokumen	2,971,000.00	1 Dokumen	7,485,000.00	10	35,779,000.00		0.00		1 dok(sk bupati no 188.45/8/406.001.3/2023 tentang status transisi darurat ke pemulihan th 2023 di kab. trenggalek) ada 14 kali kegiatan yang dilaksanakan (sudah realisasi)1 dokumen SK tanggap darurat hidrometeorologiada 13 kegiatan penanganan bencana
		1.05.02.01.03.2.03.04	Penyediaan Logistik Penyelamatan dan Evakuasi Korban Bencana Kabupaten/Kota	Jumlah Korban Bencana yang Mendapatkan Distribusi Logistik Penyelamatan dan Evakuasi Korban Bencana		0.00	0,00	109,391,325.00	200 Orang	77,500,000.00	0 Orang	0.00	0 Orang	11,722,000.00	0 Orang	11,722,000.00	0	121,113,325.00		0.00		rencana realisasi di triwulan III(target disesuikan pada perubahan RKPD menjadi 110)10 kegiatan penyaluran paket sembako untuk korban bencana

Nomor Urut Program Prioritas	Sasaran Pembangunan Daerah	Kode	Urusan/Bidang Urusan Pemerintahan Daerah dan Program/Kegiatan	Indikator Kinerja Program (outcome) / Kegiatan (output)	Target RPJMD pada tahun 2021 s/d 2026		Realisasi Capaian Kinerja RPJMD s/d RKPD Tahun Lalu (2022)		Target Kinerja dan Anggaran RKPD Tahun Berjalan yang dievaluasi (2023)		Realisasi Kinerja Pada Triwulan				Realisasi Capaian Kinerja dan Anggaran RKPD yang Dievaluasi (2023)		Realisasi Kinerja dan Anggaran RPJMD s/d Tahun 2023 (Akhir Tahun Pelaksanaan RKPD)		Tingkat Capaian Kinerja dan Realisasi Anggaran RPJMD s/d Tahun 2023		Perangkat Daerah Penanggung Jawab	Keterangan
											I		II									
		1.05.02.01.03.2.03.06	Respon Cepat Bencana Non Alam Epidemi/Wabah Penyakit	SK Penetapan Status Darurat Bencana dan SKPDB yang Ditetapkan Paling Lama 1x24 Jam berdasarkan Hasil Dokumen Laporan Investigasi KLB dan Epidemiologi Terpadu		0.00	13,00	117,321,200.00	1 Dokumen	7,500,000.00	1 Dokumen	975,000.00	0 Dokumen	1,134,000.00	1 Dokumen	2,109,000.00	14	119,430,200.00		0.00		2 kegiatan yang dilaksanakan berupa rapat koordinasi terkait covid yaitu :2 Januari Rakor nasional pencabutan pemberlakuan kegiatan masyarakat (PPKM) bersama menteri dalam nnegeri secara virtualtempat smart center10 Januari rakor tindak lanjud pencabutan pemberlakuan pembatasan kegiatan masyarakat (PPKM)tempat aula sekdaada 3 kegiiatan :10 feb. rakor membahas pengajuan iijin penyelenggaraan kompetisi internal trenggalek superleague 2023 tempat ruang rapat sisten I sekda27 jan. rakor membahas pengajuan rekomendasi trunamen bola volly mini desa senden dan pasar malam dan gebyar UMKM desa sumberingiintempat ruang rapat asiten I sekda16 jan. rakor koordiisasi membahas pengajuan ijiin dan rekomendasi kegiatan pengenalan desa wisata dan pembukaan lapak UMKMtempat Raung rapat sekda
		1.05.02.01.03.2.04	Penataan Sistem Dasar Penanggulangan Bencana	Jumlah penataan sistem dasar penanggulangan bencana yang dilaksanakan		0.00		41,405,600.00	2,00 .kali	50,000,000.00	4.00 kali	5,611,000.00	4.00 kali	6,413,000.00	8 kali	12,024,000.00	8 kali	53,429,600.00		0.00		3 kali penyusunan laporan kejadian bencana, 1 kali penyusunan dokumen identifiksi kerusakan3 kegiatan penyusunan laporan kejadian bencana bulan apriil - juni1 kegiatan penyusunan laporan identivikasi kerisakan akibat bencana

Nomor Urut Program Prioritas	Sasaran Pembangunan Daerah	Kode	Urusan/Bidang Urusan Pemerintahan Daerah dan Program/Kegiatan	Indikator Kinerja Program (outcome) / Kegiatan (output)	Target RPJMD pada tahun 2021 s/d 2026		Realisasi Capaian Kinerja RPJMD s/d RKPD Tahun Lalu (2022)		Target Kinerja dan Anggaran RKPD Tahun Berjalan yang dievaluasi (2023)		Realisasi Kinerja Pada Triwulan				Realisasi Capaian Kinerja dan Anggaran RKPD yang Dievaluasi (2023)		Realisasi Kinerja dan Anggaran RPJMD s/d Tahun 2023 (Akhir Tahun Pelaksanaan RKPD)		Tingkat Capaian Kinerja dan Realisasi Anggaran RPJMD s/d Tahun 2023		Perangkat Daerah Penanggung Jawab	Keterangan
											I		II									
		1.05.02.01.03.2.04.04	Pengelolaan dan Pemanfaatan Sistem Informasi Kebencanaan	Jumlah Data dan Informasi Kebencanaan		0.00	4,006,00	41,405,600.00	12 Dokumen	20,000,000.00	3 Dokumen	0.00	3 Dokumen	0.00	6 Dokumen	0.00	106	41,405,600.00		0.00		realisasi anggaran masih dalam proses (anggaran belum SPJ), kinerja 3 laporan bencana(laporan disusun setiap bulan)3 dokumen (laporan kejadian bencana bulan april - juni)
		1.05.02.01.03.2.04.06	Penanganan Pascabencana Kabupaten/Kota	Jumlah Dokumen Penanganan Pasca Bencana Kabupaten/Kota Melalui Pengkajian Kebutuhan Pasca Bencana (JITU PASNA) Rencana Rehabilitasi dan Rekonstruksi Pasca Bencana (R3P)		0.00	0,00	0.00	4 Dokumen	30,000,000.00	1 Dokumen	5,611,000.00	1 Dokumen	6,413,000.00	2 Dokumen	12,024,000.00	2	12,024,000.00		0.00		1 dokumen iidentifikasi kerusakan bencana (disusun per tribulan)1 dokumen (laporan identifikasi kerusakan akibat bencana)
Rata-rata capaian kinerja Program (%)											32.85	8.54	36.68	25.43	69.53	33.97						
Rata-rata capaian kinerja Kegiatan (%)											42.91		54.33		97.25							
Rata-rata capaian kinerja Subkegiatan (%)											22.53		32.76		55.29							
Predikat kinerja																						
Faktor pendorong keberhasilan kinerja:																						
Faktor penghambat pencapaian kinerja:																						
Tindak lanjut yang diperlukan dalam triwulan berikutnya:																						
Tindak lanjut yang diperlukan dalam RKPD berikutnya:																						

Formulir E60

Evaluasi Terhadap Hasil RKPD

Kabupaten / Kota Trenggalek

Tahun 2023

Nomor Urut Program Prioritas	Sasaran Pembangunan Daerah	Kode	Urusan/Bidang Urusan Pemerintahan Daerah dan Program/Kegiatan	Indikator Kinerja Program (outcome) / Kegiatan (output)	Target RPJMD pada tahun 2021 s/d 2026		Realisasi Capaian Kinerja RPJMD s/d RKPD Tahun Lalu (2022)		Target Kinerja dan Anggaran RKPD Tahun Berjalan yang dievaluasi (2023)		Realisasi Kinerja Pada Triwulan				Realisasi Capaian Kinerja dan Anggaran RKPD yang Dievaluasi (2023)		Realisasi Kinerja dan Anggaran RPJMD s/d Tahun 2023 (Akhir Tahun Pelaksanaan RKPD)		Tingkat Capaian Kinerja dan Realisasi Anggaran RPJMD s/d Tahun 2023		Perangkat Daerah Penanggung Jawab	Keterangan
											I		II									
1	2	3	4	5	6		7		8		9		10		13		14		15		16	17
					K	Rp.	K	Rp.	K	Rp.	K	Rp.	K	Rp.	K	Rp.	K	Rp.	K	Rp.		
		1.06	Bidang Sosial			12,835,576,800.00		12,974,332,968.92		13,877,250,718.00		1,255,418,880.00		3,004,432,486.65		4,259,851,366.65		17,234,184,335.57		134.27		
		1.06.01	DINAS SOSIAL, PEMBERDAYAAN PEREMPUAN DAN PERLINDUNGAN ANAK			12,835,576,800.00		12,974,332,968.92		13,877,250,718.00		1,255,418,880.00		3,004,432,486.65		4,259,851,366.65		17,234,184,335.57		134.27		
		1.06.01.01	DINAS SOSIAL, PEMBERDAYAAN PEREMPUAN DAN PERLINDUNGAN ANAK			12,835,576,800.00		12,974,332,968.92		13,877,250,718.00		1,255,418,880.00		3,004,432,486.65		4,259,851,366.65		17,234,184,335.57		134.27		

Nomor Urut Program Prioritas	Sasaran Pembangunan Daerah	Kode	Urusan/Bidang Urusan Pemerintahan Daerah dan Program/Kegiatan	Indikator Kinerja Program (outcome) / Kegiatan (output)	Target RPJMD pada tahun 2021 s/d 2026		Realisasi Capaian Kinerja RPJMD s/d RKPD Tahun Lalu (2022)		Target Kinerja dan Anggaran RKPD Tahun Berjalan yang dievaluasi (2023)		Realisasi Kinerja Pada Triwulan				Realisasi Capaian Kinerja dan Anggaran RKPD yang Dievaluasi (2023)		Realisasi Kinerja dan Anggaran RPJMD s/d Tahun 2023 (Akhir Tahun Pelaksanaan RKPD)		Tingkat Capaian Kinerja dan Realisasi Anggaran RPJMD s/d Tahun 2023		Perangkat Daerah Penanggung Jawab	Keterangan
											I		II									
1		1.06.01.01.01	PROGRAM PENUNJANG URUSAN PEMERINTAHAN DAERAH KABUPATEN/KOTA	Cakupan pelayanan jasa administrasi perkantoran yang difasilitasi	100,00 %	6,188,867,900.00		7,505,979,984.92	100,00 %100,00 %100,00 %	5,628,190,718.00	100,00 %24,32 %83,82 %	896,403,769.00	100,00 %11,81 %83,82 %	1,684,879,830.65	200,00 %36,13 %167,64 %	2,581,283,599.65	200,00 %36,13 %167,64 %	10,087,263,584.57	200,00infinf	162.99		layanan administrasi perkantoran berupa (usulan KP, pengajuan cuti, Penyediaan rapat, Kurir keluar dinas, Penerimaan tamu, laporan pengelola BMD, Fasilitasi SKP, Fasilitasi pengembangan pegawai, fasilitasi surat masuk dan keluar, fasilitasi gaji berkala) Total layanan bulan januari-maret = 3052/3052*100Total dokumen perencanaan yang ditargetkan 37 DokumenRealisasi 9 Dokumen (DPA 2023, Lapdu bulan januari, Lapdu februari, Lapdu maret, LPPD, LKJIP, LKPJ, PK 2023, Renaksi 2023) =9/37*100 = 24,32jumlah total aset 896, aset dlm kondisi kurang baik 145 Formula : jumlah aset dalam kondisi baik/jumlah seluruh aset*100 (=751/896*100)layanan administrasi perkantoran berupa (usulan KP, pengajuan cuti, Penyediaan rapat, Kurir keluar dinas, Penerimaan tamu, laporan pengelola BMD, Fasilitasi SKP, Fasilitasi pengembangan pegawai, fasilitasi surat masuk dan keluar, fasilitasi gaji berkala) Total layanan bulan April, Mei dan Juni = 2378/2378*100Total dokumen perencanaan yang ditargetkan 37 DokumenRealisasi 4 Dokumen (Laporan TW 1, Lapdu bulan April, Lapdu Mei, Lapdu Juni) =4/37*100 = 11,81jumlah total aset 896, aset dlm kondisi kurang baik 145 Formula : jumlah aset dalam kondisi baik/jumlah seluruh aset*100 (=751/896*100)
		1.06.01.01.01.2.01	Perencanaan, Penganggaran, dan Evaluasi Kinerja Perangkat Daerah	Jumlah Dokumen Perencanaan, Penganggaran, dan Evaluasi Kinerja Perangkat Daerah yang disusun		0.00		8,797,000.00	37,00 .Dokumen	25,000,000.00	9.00 Dokumen	850,000.00	4.00 Dokumen	0.00	13 Dokumen	850,000.00	13 Dokumen	9,647,000.00		0.00		Rencana Aksi 2023, PK Induk 2023, DPA 2023, LPPD 2022, LKJIP 2022, LKPJ 2022, Lapdu Januari, Februari, Maret1 Laporan Realisasi Kinerja TW 1, 3 Laporan Terpadu (Bulan April, Mei dan Juni)
		1.06.01.01.01.2.01.01	Penyusunan Dokumen Perencanaan Perangkat Daerah	Jumlah Dokumen Perencanaan Perangkat Daerah		0.00	1,00	6,012,000.00	10 Dokumen	12,500,000.00	3 Dokumen	850,000.00	0 Dokumen	0.00	3 Dokumen	850,000.00	4	6,862,000.00		0.00		DPA 2023, Rencana Aksi 2023, Perjanjian Kinerja 2023Realisasi TW 3

Nomor Urut Program Prioritas	Sasaran Pembangunan Daerah	Kode	Urusan/Bidang Urusan Pemerintahan Daerah dan Program/Kegiatan	Indikator Kinerja Program (outcome) / Kegiatan (output)	Target RPJMD pada tahun 2021 s/d 2026		Realisasi Capaian Kinerja RPJMD s/d RKPD Tahun Lalu (2022)		Target Kinerja dan Anggaran RKPD Tahun Berjalan yang dievaluasi (2023)		Realisasi Kinerja Pada Triwulan				Realisasi Capaian Kinerja dan Anggaran RKPD yang Dievaluasi (2023)		Realisasi Kinerja dan Anggaran RPJMD s/d Tahun 2023 (Akhir Tahun Pelaksanaan RKPD)		Tingkat Capaian Kinerja dan Realisasi Anggaran RPJMD s/d Tahun 2023		Perangkat Daerah Penanggung Jawab	Keterangan
											I		II									
		1.06.01.01.01.2.01.06	Koordinasi dan Penyusunan Laporan Capaian Kinerja dan Ikhtisar Realisasi Kinerja SKPD	Jumlah Laporan Capaian Kinerja dan Ikhtisar Realisasi Kinerja SKPD dan Laporan Hasil Koordinasi Penyusunan Laporan Capaian Kinerja dan Ikhtisar Realisasi Kinerja SKPD		0.00	2,00	2,785,000.00	27 Laporan	12,500,000.00	6 Laporan	0.00	4 Laporan	0.00	10 Laporan	0.00	12	2,785,000.00		0.00		Lapdu januari, februari, maret, LKJIP, LPPD, LKPJ1 Laporan Realisasi Kinerja TW 1, 3 Laporan Terpadu (Bulan April, Mei dan Juni)
		1.06.01.01.01.2.02	Administrasi Keuangan Perangkat Daerah	Persentase Administrasi Keuangan Perangkat Daerah yang diselesaikan		0.00		5,959,504,903.00	100,00 .%	4,488,855,838.00	13.41 %	665,231,359.00	20.38 %	1,438,195,963.00	33.79 %	2,103,427,322.00	33.79 %	8,062,932,225.00		0.00		(((3/36)+(5/36)+(5/503)+(14/46))/4)*100%= 13,41%(realisasi sub kegiatan/Target sub kegiatan)/4*100%=(((3/36)+(11/36)+(105/503)+(10/46))/4)*100 %
		1.06.01.01.01.2.02.01	Penyediaan Gaji dan Tunjangan ASN	Jumlah Orang yang Menerima Gaji dan Tunjangan ASN		0.00	33,30	5,856,754,903.00	36 Orang/bulan	4,411,775,838.00	3 Orang/bulan	650,034,359.00	33 Orang/bulan	1,427,015,963.00	36 Orang/bulan	2,077,050,322.00	69.3	7,933,805,225.00		0.00		Laporan keuangan bulan januari, februari, maret33 PNS penerima gaji dan tunjangan pada DinsosPPPA
		1.06.01.01.01.2.02.02	Penyediaan Administrasi Pelaksanaan Tugas ASN	Jumlah Dokumen Hasil Penyediaan Administrasi Pelaksanaan Tugas ASN		0.00	6,00	102,750,000.00	36 Dokumen	67,080,000.00	5 Dokumen	11,180,000.00	11 Dokumen	11,180,000.00	16 Dokumen	22,360,000.00	22	125,110,000.00		0.00		Dokumen Gaji (Januari, Februari, Maret), Dokumen Tunjangan (Bulan Januari dan Februari)Dokumen gaji (bulan April, Mei, Juni), Dokumen Tunjangan (Bulan Maret, April, Mei), Honor pengelola (bulan januari, Februari, Maret, April, Mei)
		1.06.01.01.01.2.02.03	Pelaksanaan Penatausahaan dan Pengujian/Verifikasi Keuangan SKPD	Jumlah Dokumen Penatausahaan dan Pengujian/Verifikasi Keuangan SKPD		0.00	0,00	0.00	503 Dokumen	5,000,000.00	5 Dokumen	1,352,000.00	105 Dokumen	0.00	110 Dokumen	1,352,000.00	110	1,352,000.00		0.00		SPM Gaji (Bulan Januari, Februari, Maret), Honor Pengelola Keuangan (bulan januari dan februari)10 Dokumen Gaji/Tunjangan dan 95 SPM
		1.06.01.01.01.2.02.07	Koordinasi dan Penyusunan Laporan Keuangan Bulanan/ Triwulanan/ Semesteran SKPD	Jumlah Laporan Keuangan Bulanan/ Triwulanan/ Semesteran SKPD dan Laporan Koordinasi Penyusunan Laporan Keuangan Bulanan/Triwulanan/Semesteran SKPD		0.00	0,00	0.00	46 Laporan	5,000,000.00	14 Laporan	2,665,000.00	10 Laporan	0.00	24 Laporan	2,665,000.00	24	2,665,000.00		0.00		3 LRA, 5 LK, 3 DTH, 3 SPJ Fungsional3 LRA dan 1 Rekon LRA, 3 DTH, 3 SPJ Fungsional

Nomor Urut Program Prioritas	Sasaran Pembangunan Daerah	Kode	Urusan/Bidang Urusan Pemerintahan Daerah dan Program/Kegiatan	Indikator Kinerja Program (outcome) / Kegiatan (output)	Target RPJMD pada tahun 2021 s/d 2026		Realisasi Capaian Kinerja RPJMD s/d RKPD Tahun Lalu (2022)		Target Kinerja dan Anggaran RKPD Tahun Berjalan yang dievaluasi (2023)		Realisasi Kinerja Pada Triwulan				Realisasi Capaian Kinerja dan Anggaran RKPD yang Dievaluasi (2023)		Realisasi Kinerja dan Anggaran RPJMD s/d Tahun 2023 (Akhir Tahun Pelaksanaan RKPD)		Tingkat Capaian Kinerja dan Realisasi Anggaran RPJMD s/d Tahun 2023		Perangkat Daerah Penanggung Jawab	Keterangan
											I		II									
		1.06.01.01.01.2.03	Administrasi Barang Milik Daerah pada Perangkat Daerah	Persentase nilai aset dalam kondisi baik		0.00		34,411,000.00	100,00 .%	21,360,000.00	83.82 %	3,560,000.00	83.82 %	3,560,000.00	167.64 %	7,120,000.00	167.64 %	41,531,000.00		0.00		jumlah aset 896, aset dlm kondisi kurang baik 145 =(896-145)/896*100jumlah aset 896, aset dlm kondisi kurang baik 145 =(896-145)/896*100
		1.06.01.01.01.2.03.06	Penatausahaan Barang Milik Daerah pada SKPD	Jumlah Laporan Penatausahaan Barang Milik Daerah pada SKPD		0.00	0,00	34,411,000.00	18 Laporan	21,360,000.00	4 Laporan	3,560,000.00	3 Laporan	3,560,000.00	7 Laporan	7,120,000.00	7	41,531,000.00		0.00		Kebutuhan barang RKPD, Dokumen pengamanan BMD, laporan keluar masuk barang tw 1, surat keterangan pemakaian aset1 Dokumen Pemeliharaan BMD, 1 Laporan Keluar masuk barang TW2, 1 Dokumen Pengamanan BMD
		1.06.01.01.01.2.05	Administrasi Kepegawaian Perangkat Daerah	Persentase Administrasi Kepegawaian Perangkat Daerah yang diselesaikan		0.00		585,000.00	100,00 .%	10,000,000.00	16.67 %	0.00	8.33 %	0.00	25 %	0.00	25 %	585,000.00		0.00		(realisasi sub kegiatan/Target sub kegiatan)/4*100%= (((14/42)+(0/2))/2)*100%= 16,67%=(((7/42)+(0/2))/2)*100(((Realisasi sub/target sub)+(realisasi sub/target sub))/2)*100
		1.06.01.01.01.2.05.03	Pendataan dan Pengolahan Administrasi Kepegawaian	Jumlah Dokumen Pendataan dan Pengolahan Administrasi Kepegawaian		0.00	0,00	0.00	42 Dokumen	5,000,000.00	14 Dokumen	0.00	7 Dokumen	0.00	21 Dokumen	0.00	21	0.00		0.00		1 DOK KP, 1 DOK KGB, 1 DOK PENJAGAAN 2023, 1DOK BEZETTING, 3 DOK ASIK, 1 DOK EKINERJA TW 1, 4 DOK SKP, 1 DOK LAPORAN EVALUASI KEPEGAWAIAN, 1 DOK USULAN PENSIUNAN 20233 dokumen ASIK, 3 Dokumen SKP Bulanan, 1 Dokumen Rekap Kinerja TW2
		1.06.01.01.01.2.05.09	Pendidikan dan Pelatihan Pegawai Berdasarkan Tugas dan Fungsi	Jumlah Pegawai Berdasarkan Tugas dan Fungsi yang Mengikuti Pendidikan dan Pelatihan		0.00	34,00	585,000.00	2 Orang	5,000,000.00	0 Orang	0.00	0 Orang	0.00	0 Orang	0.00	34	585,000.00		0.00		Direalisasikan TW 2Realisasi TW 3

Nomor Urut Program Prioritas	Sasaran Pembangunan Daerah	Kode	Urusan/Bidang Urusan Pemerintahan Daerah dan Program/Kegiatan	Indikator Kinerja Program (outcome) / Kegiatan (output)	Target RPJMD pada tahun 2021 s/d 2026		Realisasi Capaian Kinerja RPJMD s/d RKPD Tahun Lalu (2022)		Target Kinerja dan Anggaran RKPD Tahun Berjalan yang dievaluasi (2023)		Realisasi Kinerja Pada Triwulan				Realisasi Capaian Kinerja dan Anggaran RKPD yang Dievaluasi (2023)		Realisasi Kinerja dan Anggaran RPJMD s/d Tahun 2023 (Akhir Tahun Pelaksanaan RKPD)		Tingkat Capaian Kinerja dan Realisasi Anggaran RPJMD s/d Tahun 2023		Perangkat Daerah Penanggung Jawab	Keterangan
											I		II									
		1.06.01.01.01.2.06	Administrasi Umum Perangkat Daerah	Persentase Administrasi Umum Perangkat Daerah yang diselesaikan		0.00		507,418,974.00	100,00 .%	266,000,000.00	18.73 %	59,419,280.00	17.92 %	78,952,062.00	36.65 %	138,371,342.00	36.65 %	645,790,316.00		0.00		(realisasi sub kegiatan/Target sub kegiatan)/4*100%= (((0/6)+(1/6)+(0/12)+(3/12)+(1/6)+(4/10)+(41/125))/7)*100%= 18,73%=(((1/6)+(0/6)+(5/12)+(3/12)+(2/6)+(0/10)+(11/125))/7)*100(Realisasi sub/target sub)/7*100%
		1.06.01.01.01.2.06.01	Penyediaan Komponen Instalasi Listrik/Penerangan Bangunan Kantor	Jumlah Paket Komponen Instalasi Listrik/Penerangan Bangunan Kantor yang Disediakan		0.00	6,00	13,759,000.00	6 Paket	10,000,000.00	0 Paket	0.00	1 Paket	1,470,000.00	1 Paket	1,470,000.00	7	15,229,000.00		0.00		Realisasi TW 2Penyediaan lampu hias 1 paket
		1.06.01.01.01.2.06.02	Penyediaan Peralatan dan Perlengkapan Kantor	Jumlah Paket Peralatan dan Perlengkapan Kantor yang Disediakan		0.00	1,00	60,397,280.00	6 Paket	50,000,000.00	1 Paket	7,519,000.00	0 Paket	15,070,000.00	1 Paket	22,589,000.00	2	82,986,280.00		0.00		alat pel, keset kain, cairan pencuci tangan, cikrak, kain pel, obat pembasmi rumput, pembersih kloset, pembersih kaca, pembersih lantai, pembersih porselin, pengharum ruangan, refill pengharum ruangan, sabun cuci mobil, sabun mandi cair, sapu ijuk, sapu lidi, semir ban, tisu kotak, ember
		1.06.01.01.01.2.06.04	Penyediaan Bahan Logistik Kantor	Jumlah Paket Bahan Logistik Kantor yang Disediakan		0.00	13,00	121,530,395.00	12 Paket	5,000,000.00	0 Paket	0.00	5 Paket	2,488,000.00	5 Paket	2,488,000.00	18	124,018,395.00		0.00		Realisasi di Tw 2penyediaan natura dan pakan natura untuk pelayanan kpd masyarakat
		1.06.01.01.01.2.06.05	Penyediaan Barang Cetakan dan Penggandaan	Jumlah Paket Barang Cetakan dan Penggandaan yang Disediakan		0.00	3,00	91,335,068.00	12 Paket	60,000,000.00	3 Paket	24,414,450.00	3 Paket	13,600,750.00	6 Paket	38,015,200.00	9	129,350,268.00		0.00		Fotocopy, cetak map, blankocetak amlos Dinas berlogo

Nomor Urut Program Prioritas	Sasaran Pembangunan Daerah	Kode	Urusan/Bidang Urusan Pemerintahan Daerah dan Program/Kegiatan	Indikator Kinerja Program (outcome) / Kegiatan (output)	Target RPJMD pada tahun 2021 s/d 2026		Realisasi Capaian Kinerja RPJMD s/d RKPD Tahun Lalu (2022)		Target Kinerja dan Anggaran RKPD Tahun Berjalan yang dievaluasi (2023)		Realisasi Kinerja Pada Triwulan				Realisasi Capaian Kinerja dan Anggaran RKPD yang Dievaluasi (2023)		Realisasi Kinerja dan Anggaran RPJMD s/d Tahun 2023 (Akhir Tahun Pelaksanaan RKPD)		Tingkat Capaian Kinerja dan Realisasi Anggaran RPJMD s/d Tahun 2023		Perangkat Daerah Penanggung Jawab	Keterangan
											I		II									
		1.06.01.01.01.2.06.07	Penyediaan Bahan/Material	Jumlah Paket Bahan/Material yang Disediakan		0.00	4,00	103,845,331.00	6 Paket	56,000,000.00	1 Paket	6,061,000.00	2 Paket	21,811,800.00	3 Paket	27,872,800.00	7	131,718,131.00		0.00		Amplop, Ballpoint, buku ekspekdisi, cutter, garisan, gunting, isi staples,isolasi, kuitansi buku, lem kertas, ordner, paper clip, penghapus, pensil, pita mesin, stabilo, staples, stopmap bening, tinta stempel, kertas, kertas faximile, kertas ncr, materai, flash disk, tali rafia, sarung tanganpenyediaan paket ATK, penyediaan paket Materai
		1.06.01.01.01.2.06.08	Fasilitasi Kunjungan Tamu	Jumlah Laporan Fasilitasi Kunjungan Tamu		0.00	2,00	7,030,000.00	10 Laporan	5,000,000.00	4 Laporan	1,515,000.00	0 Laporan	0.00	4 Laporan	1,515,000.00	6	8,545,000.00		0.00		mamin untuk fasilitasi kunjungan tamu sebanyak 4 kaliRealisasi TW 3
		1.06.01.01.01.2.06.09	Penyelenggaraan Rapat Koordinasi dan Konsultasi SKPD	Jumlah Laporan Penyelenggaraan Rapat Koordinasi dan Konsultasi SKPD		0.00	56,00	109,521,900.00	125 Laporan	80,000,000.00	41 Laporan	19,909,830.00	11 Laporan	24,511,512.00	52 Laporan	44,421,342.00	108	153,943,242.00		0.00		Laporan Perjalanan dinas dalam daerah = 22 kaliLaporan Perjalanan dinas luar daerah = 19 kaliLaporan perjadin dalam daerah : 4 laporanLaporan perjadin luar kota : 7 laporan
		1.06.01.01.01.2.07	Pengadaan Barang Milik Daerah Penunjang Urusan Pemerintah Daerah	Persentase Pengadaan Barang Milik Daerah yang diselesaikan		0.00		0.00	100,00 .%	10,000,000.00	0.00 %	0.00	0.00 %	0.00	0 %	0.00	0 %	0.00		0.00		Direalisasikan TW 2Realisasi TW 3
		1.06.01.01.01.2.07.05	Pengadaan Mebel	Jumlah Paket Mebel yang Disediakan		0.00	0,00	0.00	1 Unit	10,000,000.00	0 Unit	0.00	0 Unit	0.00	0 Unit	0.00	0	0.00		0.00		Realisasi di TW 2Realisasi TW 3
		1.06.01.01.01.2.08	Penyediaan Jasa Penunjang Urusan Pemerintahan Daerah	Persentase Jasa Penunjang Urusan Pemerintahan Daerah yang diselesaikan		0.00		793,154,201.92	100,00 .%	589,734,880.00	11.95 %	110,297,450.00	24.79 %	144,481,655.65	36.74 %	254,779,105.65	36.74 %	1,047,933,307.57		0.00		(realisasi sub kegiatan/Target sub kegiatan)/4*100%= ((((0/40)+(12/48)+(2/12)+(3/49))/4)*100%= 11,95%=((((0/40)+(12/48)+(4/12)+(20/49))/4)*100(Realisasi sub/target)/4*100
		1.06.01.01.01.2.08.01	Penyediaan Jasa Surat Menyurat	Jumlah Laporan Penyediaan Jasa Surat Menyurat		0.00	100,00	0.00	40 Laporan	208,480.00	0 Laporan	0.00	0 Laporan	0.00	0 Laporan	0.00	100	0.00		0.00		Realisasi di tw 2Realisasi TW 3

Nomor Urut Program Prioritas	Sasaran Pembangunan Daerah	Kode	Urusan/Bidang Urusan Pemerintahan Daerah dan Program/Kegiatan	Indikator Kinerja Program (outcome) / Kegiatan (output)	Target RPJMD pada tahun 2021 s/d 2026		Realisasi Capaian Kinerja RPJMD s/d RKPD Tahun Lalu (2022)		Target Kinerja dan Anggaran RKPD Tahun Berjalan yang dievaluasi (2023)		Realisasi Kinerja Pada Triwulan				Realisasi Capaian Kinerja dan Anggaran RKPD yang Dievaluasi (2023)		Realisasi Kinerja dan Anggaran RPJMD s/d Tahun 2023 (Akhir Tahun Pelaksanaan RKPD)		Tingkat Capaian Kinerja dan Realisasi Anggaran RPJMD s/d Tahun 2023		Perangkat Daerah Penanggung Jawab	Keterangan
											I		II									
		1.06.01.01.01.2.08.02	Penyediaan Jasa Komunikasi, Sumber Daya Air dan Listrik	Jumlah Laporan Penyediaan Jasa Komunikasi, Sumber Daya Air dan Listrik yang Disediakan		0.00	600,003.493.388,0019.072,00	63,939,712.00	48 Laporan	93,160,000.00	12 Laporan	21,538,537.00	12 Laporan	14,842,381.00	24 Laporan	36,380,918.00	6.243E+14	100,320,630.00		0.00		laporan spj, sumber daya listrik, telfon, internet, surat kabar bulan januari, februari, maretlaporan spj sumber daya listrik, telfon, internet, surat kabar (bulan April, Mei, Juni)
		1.06.01.01.01.2.08.03	Penyediaan Jasa Peralatan dan Perlengkapan Kantor	Jumlah Laporan Penyediaan Jasa Peralatan dan Perlengkapan Kantor yang Disediakan		0.00	0,00	14,040,000.00	12 Laporan	10,000,000.00	2 Laporan	600,000.00	4 Laporan	0.00	6 Laporan	600,000.00	6	14,640,000.00		0.00		SPJ, jasa service komputer dan printerJasa service printer dan Laptop
		1.06.01.01.01.2.08.04	Penyediaan Jasa Pelayanan Umum Kantor	Jumlah Laporan Penyediaan Jasa Pelayanan Umum Kantor yang Disediakan		0.00	6,00	715,174,489.92	49 Laporan	486,366,400.00	3 Laporan	88,158,913.00	20 Laporan	129,639,274.65	23 Laporan	217,798,187.65	29	932,972,677.57		0.00		SPJ bulan januari, februari, maretHonor jasa penunjang (bulan April, Mei), Iuran BPJS (januari, feb, maret, april, mei, juni), Iuran JKK JKM (bulan Januari, Feb, Mar, April, Mei, Juni)
		1.06.01.01.01.2.09	Pemeliharaan Barang Milik Daerah Penunjang Urusan Pemerintahan Daerah	Persentase BMD Penunjang Urusan Pemerintahan Daerah yang dipelihara		0.00		202,108,906.00	100,00 .%	217,240,000.00	8.95 %	57,045,680.00	10.92 %	19,690,150.00	19.87 %	76,735,830.00	19.87 %	278,844,736.00		0.00		(realisasi sub kegiatan/Target sub kegiatan)/4*100%=(((6/38)+(0/10)+(10/50)+(0/1))/4*100%=8,95%=(((9/38)+(0/10)+(10/50)+(0/1))/4)*100realisasi sub/target/4 * 100
		1.06.01.01.01.2.09.02	Penyediaan Jasa Pemeliharaan, Biaya Pemeliharaan, Pajak dan Perizinan Kendaraan Dinas Operasional atau Lapangan	Jumlah Kendaraan Dinas Operasional atau Lapangan yang Dipelihara dan dibayarkan Pajak dan Perizinannya		0.00	8,00	36,528,780.00	38 Unit	132,240,000.00	6 Unit	43,820,680.00	9 Unit	8,615,000.00	15 Unit	52,435,680.00	23	88,964,460.00		0.00		bahan bakar, oli, 4 roda banbiaya operasional 8 kendaraan, pembayaran pajak kendaraan 1 kendaraan
		1.06.01.01.01.2.09.05	Pemeliharaan Mebel	Jumlah Mebel yang Dipelihara		0.00	0,00	0.00	10 Unit	5,000,000.00	0 Unit	0.00	0 Unit	0.00	0 Unit	0.00	0	0.00		0.00		Realisasi di TW 2Realisasi TW 3
		1.06.01.01.01.2.09.06	Pemeliharaan Peralatan dan Mesin Lainnya	Jumlah Peralatan dan Mesin Lainnya yang Dipelihara		0.00	6,00	81,097,876.00	50 Unit	50,000,000.00	10 Unit	13,225,000.00	10 Unit	11,075,150.00	20 Unit	24,300,150.00	26	105,398,026.00		0.00		Pemeliharaan (1 Laptop, 6 Printer, 3 AC)Pemeliharaan 8 printer, 2 kendaraan
		1.06.01.01.01.2.09.11	Pemeliharaan/Rehabilitasi Sarana dan Prasarana Pendukung Gedung Kantor atau Bangunan Lainnya	Jumlah Sarana dan Prasarana Pendukung Gedung Kantor atau Bangunan Lainnya yang Dipelihara/Direhabilitasi		0.00	3,00	84,482,250.00	1 Unit	30,000,000.00	0 Unit	0.00	0 Unit	0.00	0 Unit	0.00	3	84,482,250.00		0.00		Realisasi di Tw 2Realisasi TW 3

Nomor Urut Program Prioritas	Sasaran Pembangunan Daerah	Kode	Urusan/Bidang Urusan Pemerintahan Daerah dan Program/Kegiatan	Indikator Kinerja Program (outcome) / Kegiatan (output)	Target RPJMD pada tahun 2021 s/d 2026		Realisasi Capaian Kinerja RPJMD s/d RKPD Tahun Lalu (2022)		Target Kinerja dan Anggaran RKPD Tahun Berjalan yang dievaluasi (2023)		Realisasi Kinerja Pada Triwulan				Realisasi Capaian Kinerja dan Anggaran RKPD yang Dievaluasi (2023)		Realisasi Kinerja dan Anggaran RPJMD s/d Tahun 2023 (Akhir Tahun Pelaksanaan RKPD)		Tingkat Capaian Kinerja dan Realisasi Anggaran RPJMD s/d Tahun 2023		Perangkat Daerah Penanggung Jawab	Keterangan
											I		II									
2		1.06.01.01.02	PROGRAM PEMBERDAYAAN SOSIAL	Persentase Potensi Sumber Kesejahteraan Sosial yang diberdayakan	21,12 %	185,000,000.00		372,630,500.00	21,12 %	340,000,000.00	10,37 %	45,801,000.00	0,97 %	57,380,000.00	11,34 %	103,181,000.00	11,34 %	475,811,500.00	53,69	257.20		jumlah PSKS yg mendapatkan pelatihan dan pemberdayaan / jumlah PSKS keseluruhan tahun 2023 Kabupaten Trenggalek (172/1658*100)jumlah PSKS yg mendapatkan pelatihan dan pemberdayaan / jumlah PSKS keseluruhan tahun 2023 Kabupaten Trenggalek (16/1658*100)
		1.06.01.01.02.2.02	Pengumpulan Sumbangan dalam Daerah Kabupaten/Kota	Persentase Penerbitan Izin Undian Gratis Berhadiah dan Pengumpulan Uang atau Barang		0.00		0.00	77,00 .%	5,000,000.00	0.00 %	0.00	0.00 %	0.00	0 %	0.00	0 %	0.00		0.00		Direalisasikan TW 2realisasi tw 2
		1.06.01.01.02.2.02.01	Koordinasi dan Sinkronisasi Penerbitan Izin Undian Gratis Berhadiah dan Pengumpulan Uang atau Barang	Jumlah Dokumen Hasil Koordinasi dan Sinkronisasi Penerbitan Izin Undian Gratis Berhadiah dan Pengumpulan Uang atau Barang		0.00	0,00	0.00	10 Dokumen	5,000,000.00	0 Dokumen	0.00	0 Dokumen	0.00	0 Dokumen	0.00	0	0.00		0.00		Realisasi TW 2Realisasi TW 3
		1.06.01.01.02.2.03	Pengembangan Potensi Sumber Kesejahteraan Sosial Daerah Kabupaten/Kota	Persentase Potensi Sumber Kesejahteraan Sosial yang dikembangkan		0.00		372,630,500.00	21,12 .%	335,000,000.00	10.37 %	45,801,000.00	0.97 %	57,380,000.00	11.34 %	103,181,000.00	11.34 %	475,811,500.00		0.00		Jumlah PSKS yang dikembangkan pada TW 1 / Jumlah PSKS keseluruhan yang terdata (=172/1658*100)=16/1658*100realisasi sub/target kali 100%
		1.06.01.01.02.2.03.01	Peningkatan Kemampuan Potensi Pekerja Sosial Masyarakat Kewenangan Kabupaten/Kota	Jumlah Orang Mendapat Peningkatan Kapasitas Pekerja Sosial Masyarakat Kewenangan Kabupaten/Kota		0.00	30,00	140,705,000.00	50 Orang	10,000,000.00	22 Orang	3,300,000.00	0 Orang	0.00	22 Orang	3,300,000.00	52	144,005,000.00		0.00		Pekerja Sosial MasyarakatRealisasi TW 3

Nomor Urut Program Prioritas	Sasaran Pembangunan Daerah	Kode	Urusan/Bidang Urusan Pemerintahan Daerah dan Program/Kegiatan	Indikator Kinerja Program (outcome) / Kegiatan (output)	Target RPJMD pada tahun 2021 s/d 2026		Realisasi Capaian Kinerja RPJMD s/d RKPD Tahun Lalu (2022)		Target Kinerja dan Anggaran RKPD Tahun Berjalan yang dievaluasi (2023)		Realisasi Kinerja Pada Triwulan				Realisasi Capaian Kinerja dan Anggaran RKPD yang Dievaluasi (2023)		Realisasi Kinerja dan Anggaran RPJMD s/d Tahun 2023 (Akhir Tahun Pelaksanaan RKPD)		Tingkat Capaian Kinerja dan Realisasi Anggaran RPJMD s/d Tahun 2023		Perangkat Daerah Penanggung Jawab	Keterangan
											I		II									
		1.06.01.01.02.2.03.02	Peningkatan Kemampuan Potensi Tenaga Kesejahteraan Sosial Kecamatan Kewenangan Kabupaten/Kota	Jumlah Tenaga Kesejahteraan Sosial Kecamatan Kewenangan Kabupaten/Kota yang Meningkat Kapasitasnya Kewenangan Kabupaten/Kota		0.00	14,00	231,085,500.00	14 Orang	280,000,000.00	14 Orang	36,100,000.00	14 Orang	52,500,000.00	28 Orang	88,600,000.00	42	319,685,500.00		0.00		TKSK tiap kecamatanHonor TKSK se-kecamatan Trenggalek
		1.06.01.01.02.2.03.03	Peningkatan Kemampuan Potensi Sumber Kesejahteraan Sosial Keluarga Kewenangan Kabupaten/Kota	Jumlah Keluarga yang Meningkat Kapasitasnya Kewenangan Kabupaten/Kota		0.00	0,00	0.00	50 Keluarga	5,000,000.00	0 Keluarga	0.00	0 Keluarga	0.00	0 Keluarga	0.00	0	0.00		0.00		realisasi TW 2Realisasi TW 3
		1.06.01.01.02.2.03.04	Peningkatan Kemampuan Potensi Sumber Kesejahteraan Sosial Kelembagaan Masyarakat Kewenangan Kabupaten/Kota	Jumlah Lembaga Kesejahteraan Sosial yang Meningkat Kapasitasnya Kewenangan Kabupaten/Kota		0.00	10,00	840,000.00	16 Lembaga	35,000,000.00	5 Lembaga	5,515,000.00	2 Lembaga	4,880,000.00	7 Lembaga	10,395,000.00	17	11,235,000.00		0.00		Lembaga Kesejahteraan Sosial Subulussalam, LKS Al anwar, LKS, Pandanarang, LKS Al Istiqamah, LKS Mulyaning AtiPendampingan LKS Al Mursyid dan Tarbiyatus Sholihin Munjungan
		1.06.01.01.02.2.03.05	Peningkatan Kemampuan Sumber Daya Manusia dan Penguatan Lembaga Konsultasi Kesejahteraan Keluarga (LK3)	Jumlah Sertifikat yang dari Hasil Peningkatan Sumber Daya Manusia dan Lembaga Konsultasi Kesejahteraan Keluarga (LK3) Kewenangan Kabupaten/Kota		0.00	0,00	0.00	5 Sertifikat	5,000,000.00	1 Sertifikat	886,000.00	0 Sertifikat	0.00	1 Sertifikat	886,000.00	1	886,000.00		0.00		Sertifikat pelatihan pengurus Lembaga Al Muhajirin di UPT PSTW TulungagungRealisasi TW 3
3		1.06.01.01.03	PROGRAM PENANGANAN WARGA NEGARA MIGRAN KORBAN TINDAK KEKERASAN	Persentase Warga Negara Migran Korban Tindak Kekerasan yang tertangani	82,00 %	5,000,000.00		0.00	82,00 %	2,500,000.00	0,00 %	0.00	0,00 %	0.00	0,00 %	0.00	0,00 %	0.00	0,00	0.00		Realisasi TW selanjutnyaRealisasi TW 3

Nomor Urut Program Prioritas	Sasaran Pembangunan Daerah	Kode	Urusan/Bidang Urusan Pemerintahan Daerah dan Program/Kegiatan	Indikator Kinerja Program (outcome) / Kegiatan (output)	Target RPJMD pada tahun 2021 s/d 2026		Realisasi Capaian Kinerja RPJMD s/d RKPD Tahun Lalu (2022)		Target Kinerja dan Anggaran RKPD Tahun Berjalan yang dievaluasi (2023)		Realisasi Kinerja Pada Triwulan				Realisasi Capaian Kinerja dan Anggaran RKPD yang Dievaluasi (2023)		Realisasi Kinerja dan Anggaran RPJMD s/d Tahun 2023 (Akhir Tahun Pelaksanaan RKPD)		Tingkat Capaian Kinerja dan Realisasi Anggaran RPJMD s/d Tahun 2023		Perangkat Daerah Penanggung Jawab	Keterangan
											I		II									
		1.06.01.01.03.2.01	Pemulangan Warga Negara Migran Korban Tindak Kekerasan dari Titik Debarkasi di Daerah Kabupaten/Kota untuk Dipulangkan ke Desa/Kelurahan Asal	Jumlah Warga Negara Migran Korban Tindak Kekerasan yang dipulangkan		0.00		0.00	10,00 ,Orang	2,500,000.00	0.00 Orang	0.00	0.00 Orang	0.00	0 Orang	0.00	0 Orang	0.00		0.00		Direalisasikan TW 2realisasi tw 3
		1.06.01.01.03.2.01.01	Fasilitasi Pemulangan Warga Negara Migran Korban Tindak Kekerasan dari Titik Debarkasi di Daerah Kabupaten/Kota untuk dipulangkan ke Desa/Kelurahan Asal	Jumlah Warga Negara Migran Korban Tindak Kekerasan yang dipulangkan dari Titik Debarkasi di Daerah Provinsi untuk dipulangkan ke Desa/Kelurahan Asal Kewenangan Kabupaten/Kota		0.00	0,00	0.00	10 Orang	2,500,000.00	0 Orang	0.00	0 Orang	0.00	0 Orang	0.00	0	0.00		0.00		Realisasi TW selanjutnyarealisasi tw 3
4		1.06.01.01.04	PROGRAM REHABILITASI SOSIAL	Persentase Pemerlu Pelayanan Kesejahteraan Sosial yang mendapatkan Rehabilitasi Sosial	90,31 %	4,915,181,900.00		3,374,514,611.00	90,31 %	2,701,260,000.00	7,17 %	173,119,899.00	21,05 %	812,397,401.00	28,22 %	985,517,300.00	28,22 %	4,360,031,911.00	31,25	88.71		286/3985*100 (target PMKS 3985 orang yang dilayani)=839/3985*100 (target PMKS 3985 orang yang dilayani)
		1.06.01.01.04.2.01	Rehabilitasi Sosial Dasar Penyandang Disabilitas Terlantar, Anak Terlantar, Lanjut Usia Terlantar, serta Gelandangan Pengemis di Luar Panti Sosial	Jumlah Penyandang Disabilitas Terlantar, Anak Terlantar, Lanjut Usia Terlantar, serta Gelandangan Pengemis di Luar Panti Sosial yang mendapatkan rehabilitasi sosial		0.00		2,817,137,316.00	2.465,00 ,Orang	1,700,000,000.00	13.00 Orang	8,928,958.00	601.00 Orang	714,350,000.00	614 Orang	723,278,958.00	614 Orang	3,540,416,274.00		0.00		orang terlantar hasil aduan dan penjaringanOt hasil penjaringan 17, pemerima bansos jadup 84 orang, bansos permakanan 500 orang
		1.06.01.01.04.2.01.01	Penyediaan Permakanan	Jumlah Orang yang Mendapatkan Pemenuhan Kebutuhan Permakanan Sesuai dengan Standar Gizi Minimal Kewenangan Kabupaten/Kota		0.00	0,00	1,908,030,000.00	566 Orang	1,289,150,000.00	0 Orang	560,000.00	500 Orang	638,750,000.00	500 Orang	639,310,000.00	500	2,547,340,000.00		0.00		belum dilaksanakan penyaluran bansos kepada anak pantibantuan permakanan kepada 500 anak panti di Trenggalek

Nomor Urut Program Prioritas	Sasaran Pembangunan Daerah	Kode	Urusan/Bidang Urusan Pemerintahan Daerah dan Program/Kegiatan	Indikator Kinerja Program (outcome) / Kegiatan (output)	Target RPJMD pada tahun 2021 s/d 2026		Realisasi Capaian Kinerja RPJMD s/d RKPD Tahun Lalu (2022)		Target Kinerja dan Anggaran RKPD Tahun Berjalan yang dievaluasi (2023)		Realisasi Kinerja Pada Triwulan				Realisasi Capaian Kinerja dan Anggaran RKPD yang Dievaluasi (2023)		Realisasi Kinerja dan Anggaran RPJMD s/d Tahun 2023 (Akhir Tahun Pelaksanaan RKPD)		Tingkat Capaian Kinerja dan Realisasi Anggaran RPJMD s/d Tahun 2023		Perangkat Daerah Penanggung Jawab	Keterangan
											I		II									
		1.06.01.01.04.2.01.02	Penyediaan Sandang	Jumlah Orang yang Menerima Pakaian dan Kelengkapan Lainnya yang Tersedia dalam 1 Tahun Kewenangan Kabupaten/Kota		0.00	13,00	5,574,500.00	20 Orang	3,000,000.00	6 Orang	1,999,000.00	3 Orang	0.00	9 Orang	1,999,000.00	22	7,573,500.00		0.00		pakaian, sabun, sisir, sandal diberikan kepada OT3 OT hasil penjaringan penerima paket sandang
		1.06.01.01.04.2.01.03	Penyediaan Alat Bantu	Jumlah Orang yang Mendapatkan Alat Bantu dan Alat Bantu Peraga Sesuai kebutuhan Kewenangan Kabupaten/Kota		0.00	0,00	48,180,000.00	28 Orang	25,850,000.00	0 Orang	0.00	0 Orang	0.00	0 Orang	0.00	0	48,180,000.00		0.00		Realisasi TW 2Realisasi TW 3
		1.06.01.01.04.2.01.04	Pemberian Pelayanan Reunifikasi Keluarga	Jumlah Orang yang Mendapatkan Pelayanan Reunifikasi Keluarga Kewenangan Kabupaten/Kota		0.00	15,00	17,928,239.00	20 Orang	5,000,000.00	4 Orang	0.00	7 Orang	0.00	11 Orang	0.00	26	17,928,239.00		0.00		reunifikasi keluarga di ponorogo, pule, durenan, lampungReunifikasi keluarga 1 ke Kec. Poncokusuo-Malang, 1 Kec. Watulimo-Trenggalek, 3 orang ke Kec. Durenan-Trenggalek, 1 ke Jombang, 1 ke POnorogo
		1.06.01.01.04.2.01.05	Pemberian Bimbingan Fisik, Mental, Spiritual, dan Sosial	Jumlah Peserta Bimbingan Fisik, Mental, Spiritual dan Sosial Kewenangan Kabupaten/Kota		0.00	6,00	18,750,000.00	25 Orang	136,000,000.00	6 Orang	1,876,000.00	17 Orang	0.00	23 Orang	1,876,000.00	29	20,626,000.00		0.00		bimbingan fisik, Mental UPT Bina Karya Wanita Kediri 5, PSBR Jombang 1Peserta UPT PSBR Jombang 8 orang, UPT RSBK Kediri 9 orang
		1.06.01.01.04.2.01.06	Pemberian Bimbingan Sosial kepada Keluarga Penyandang Disabilitas Terlantar, Anak Terlantar, Lanjut Usia Terlantar, serta Gelandangan Pengemis dan Masyarakat	Jumlah Peserta Bimbingan Sosial kepada Keluarga Penyandang Disabilitas Terlantar, Anak Terlantar, Lanjut Usia Terlantar, serta Gelandangan Pengemis dan Masyarakat Kewenangan Kabupaten/Kota		0.00	4,00	16,880,000.00	25 Orang	5,000,000.00	6 Orang	0.00	7 Orang	0.00	13 Orang	0.00	17	16,880,000.00		0.00		Bimbingan sosial kepada keluarga ODGJBimbingan keluarga kepada keluarga ODGJ

Nomor Urut Program Prioritas	Sasaran Pembangunan Daerah	Kode	Urusan/Bidang Urusan Pemerintahan Daerah dan Program/Kegiatan	Indikator Kinerja Program (outcome) / Kegiatan (output)	Target RPJMD pada tahun 2021 s/d 2026		Realisasi Capaian Kinerja RPJMD s/d RKPD Tahun Lalu (2022)		Target Kinerja dan Anggaran RKPD Tahun Berjalan yang dievaluasi (2023)		Realisasi Kinerja Pada Triwulan				Realisasi Capaian Kinerja dan Anggaran RKPD yang Dievaluasi (2023)		Realisasi Kinerja dan Anggaran RPJMD s/d Tahun 2023 (Akhir Tahun Pelaksanaan RKPD)		Tingkat Capaian Kinerja dan Realisasi Anggaran RPJMD s/d Tahun 2023		Perangkat Daerah Penanggung Jawab	Keterangan
											I		II									
		1.06.01.01.04.2.01.07	Fasilitasi Pembuatan Nomor Induk Kependudukan, Akta Kelahiran, Surat Nikah, dan Kartu Identitas Anak	Jumlah Orang yang Terpenuhi Kebutuhan Pembuatan Nomor Induk Kependudukan, Akta Kelahiran, Surat Nikah, dan Kartu Identitas Anak bagi Penyandang Disabilitas Kewenangan Kabupaten/Kota		0.00	2,00	1,310,000.00	20 Orang	1,000,000.00	0 Orang	0.00	0 Orang	0.00	0 Orang	0.00	2	1,310,000.00		0.00		Realisasi TW 2Realisasi TW 3
		1.06.01.01.04.2.01.08	Pemberian Akses ke Layanan Pendidikan dan Kesehatan Dasar	Jumlah Orang yang Mendapatkan Akses ke Layanan Pendidikan dan Kesehatan Dasar Kewenangan Kabupaten/Kota		0.00	5,005,00	30,997,750.00	20 Orang	5,000,000.00	5 Orang	1,965,958.00	5 Orang	0.00	10 Orang	1,965,958.00	155	32,963,708.00		0.00		mengirim 2 orang ke UPT Bina Daksa Pasuruan, 3 orang ke UPT Bina Netra Malangpelatihan pendidikan ke UPT Bina Netra Malang
		1.06.01.01.04.2.01.09	Pemberian Layanan Data dan Pengaduan	Jumlah Orang yang Mendapatkan Layanan Data dan Pengaduan Kewenangan Kabupaten/Kota		0.00	10,00	39,150,000.00	20 Orang	20,000,000.00	13 Orang	0.00	15 Orang	0.00	28 Orang	0.00	38	39,150,000.00		0.00		OT dari hasil penjaringan yang terdataOT hasil penjaringan
		1.06.01.01.04.2.01.10	Pemberian Layanan Kedaruratan	Jumlah Orang yang Mendapatkan Pelayanan Kedaruratan Kewenangan Kabupaten/Kota		0.00	0,00	701,781,000.00	750 Orang	200,000,000.00	0 Orang	600,000.00	84 Orang	75,600,000.00	84 Orang	76,200,000.00	84	777,981,000.00		0.00		Realisasi TW 2Penyaluran bansos dilakukan di TW 3
		1.06.01.01.04.2.01.11	Pemberian Pelayanan Penelusuran Keluarga	Jumlah Orang yang Mendapatkan Pelayanan Penelusuran Keluarga Kewenangan Kabupaten/Kota		0.00	6,00	8,357,427.00	20 Orang	5,000,000.00	13 Orang	0.00	15 Orang	0.00	28 Orang	0.00	34	8,357,427.00		0.00		Orang Terlantar yg dilakukan penelusuran keluargaOT terjaring dilakukan penelusuran keluarga
		1.06.01.01.04.2.01.12	Pemberian Layanan Rujukan	Jumlah Orang Mendapatkan Layanan Rujukan Kewenangan Kabupaten/Kota		0.00	12,00	20,198,400.00	20 Orang	5,000,000.00	3 Orang	1,928,000.00	6 Orang	0.00	9 Orang	1,928,000.00	21	22,126,400.00		0.00		dirujuk ke panti perawatan^ orang hasil penjaringan dirujuk ke PKM Karanganyar

Nomor Urut Program Prioritas	Sasaran Pembangunan Daerah	Kode	Urusan/Bidang Urusan Pemerintahan Daerah dan Program/Kegiatan	Indikator Kinerja Program (outcome) / Kegiatan (output)	Target RPJMD pada tahun 2021 s/d 2026		Realisasi Capaian Kinerja RPJMD s/d RKPD Tahun Lalu (2022)		Target Kinerja dan Anggaran RKPD Tahun Berjalan yang dievaluasi (2023)		Realisasi Kinerja Pada Triwulan				Realisasi Capaian Kinerja dan Anggaran RKPD yang Dievaluasi (2023)		Realisasi Kinerja dan Anggaran RPJMD s/d Tahun 2023 (Akhir Tahun Pelaksanaan RKPD)		Tingkat Capaian Kinerja dan Realisasi Anggaran RPJMD s/d Tahun 2023		Perangkat Daerah Penanggung Jawab	Keterangan
											I		II									
		1.06.01.01.04.2.02	Rehabilitasi Sosial Penyandang Masalah Kesejahteraan Sosial (PMKS) Lainnya Bukan Korban HIV/AIDS dan NAPZA di Luar Panti Sosial	Jumlah Penyandang Masalah Kesejahteraan Sosial (PMKS) Lainnya Bukan Korban HIV/AIDS dan Napza di Luar Panti Sosial yang mendapatkan rehabilitasi sosial		0.00		557,377,295.00	1.520,00 .Orang	1,001,260,000.00	278.00 Orang	164,190,941.00	238.00 Orang	98,047,401.00	516 Orang	262,238,342.00	516 Orang	819,615,637.00		0.00		Jumlah PMKS yg dilayani total 278 orang (pelayanan adopsi dan abh 28 orang, pelayanan rujukan 250 orang)Penerima layanan rujukan 226 orang, Adopsi 5 orang, 7 anak berhadapan hukum
		1.06.01.01.04.2.02.01	Pemberian Layanan Data dan Pengaduan	Jumlah Orang yang Mendapatkan Layanan Data dan Pengaduan Kewenangan Kabupaten/Kota		0.00	0,00	1,340,000.00	20 Orang	2,050,000.00	23 Orang	0.00	12 Orang	0.00	35 Orang	0.00	35	1,340,000.00		0.00		layanan adopsi 6 orang, penanganan ABH 17pendataan 12 orang (ABH : 7 orang, adopsi : 5 orang)
		1.06.01.01.04.2.02.02	Pemberian Layanan Kedaruratan	Jumlah Orang yang Mendapatkan Pelayanan Kedaruratan Kewenangan Kabupaten/Kota		0.00	0,00	1,600,000.00	229 Orang	580,000,000.00	0 Orang	0.00	8 Orang	40,000,000.00	8 Orang	40,000,000.00	8	41,600,000.00		0.00		Direalisasikan TW 2Penyaluran bansos bagong
		1.06.01.01.04.2.02.03	Penyediaan Permakanan	Jumlah Orang yang Mendapatkan Pemenuhan Kebutuhan Permakanan Sesuai dengan Standar Gizi Minimal Kewenangan Kabupaten/Kota		0.00	17,00	15,177,800.00	50 Orang	3,000,000.00	0 Orang	0.00	0 Orang	0.00	0 Orang	0.00	17	15,177,800.00		0.00		Realisasi TW 2Realisasi TW 3
		1.06.01.01.04.2.02.04	Penyediaan Sandang	Jumlah orang yang Menerima pakaian dan kelengkapan lainnya yang Tersedia dalam 1 tahun Kewenangan Kabupaten/Kota		0.00	3,00	0.00	20 Orang	1,000,000.00	0 Orang	0.00	10 Orang	570,000.00	10 Orang	570,000.00	13	570,000.00		0.00		Realisasi di tw 2peserta pelatihan ke UPT Bina Remaja
		1.06.01.01.04.2.02.06	Penyediaan Perbekalan Kesehatan di Luar Panti	Jumlah Orang yang Mendapatkan Pemenuhan Kebutuhan Perbekalan Kesehatan di Luar Panti Kewenangan Kabupaten/Kota		0.00	6,00	1,326,000.00	20 Orang	5,000,000.00	0 Orang	0.00	10 Orang	2,778,000.00	10 Orang	2,778,000.00	16	4,104,000.00		0.00		Realisasi TW 2Persediaan perbekalan kesehatan di rumah singgah

Nomor Urut Program Prioritas	Sasaran Pembangunan Daerah	Kode	Urusan/Bidang Urusan Pemerintahan Daerah dan Program/Kegiatan	Indikator Kinerja Program (outcome) / Kegiatan (output)	Target RPJMD pada tahun 2021 s/d 2026		Realisasi Capaian Kinerja RPJMD s/d RKPD Tahun Lalu (2022)		Target Kinerja dan Anggaran RKPD Tahun Berjalan yang dievaluasi (2023)		Realisasi Kinerja Pada Triwulan				Realisasi Capaian Kinerja dan Anggaran RKPD yang Dievaluasi (2023)		Realisasi Kinerja dan Anggaran RPJMD s/d Tahun 2023 (Akhir Tahun Pelaksanaan RKPD)		Tingkat Capaian Kinerja dan Realisasi Anggaran RPJMD s/d Tahun 2023		Perangkat Daerah Penanggung Jawab	Keterangan
											I		II									
		1.06.01.01.04.2.02.07	Pemberian Bimbingan Fisik, Mental, Spiritual, dan Sosial	Jumlah Peserta Bimbingan Fisik, Mental, Spiritual dan Sosial Kewenangan Kabupaten/Kota		0.00	0,00	50,613,500.00	50 Orang	50,000,000.00	23 Orang	3,208,000.00	12 Orang	6,000,000.00	35 Orang	9,208,000.00	35	59,821,500.00		0.00		Bimbingan fisik, mental kepada anak Adopsi 6 orang, 17 anak berhadapan hukumBimbingan Fisik, mental kepada Anak adopsi 5 orang dan ABH 7 orang
		1.06.01.01.04.2.02.08	Pemberian Bimbingan Sosial kepada Keluarga Penyandang Masalah Kesejahteraan Sosial (PMKS) Lainnya Bukan Korban HIV/AIDS dan NAPZA	Jumlah Peserta dalam Pemberian Bimbingan Sosial kepada Keluarga Penyandang Masalah Kesejahteraan Sosial (PMKS) Lainnya Bukan Korban HIV/AIDS dan NAPZA Kewenangan Kabupaten/Kota		0.00	5,00	20,690,000.00	70 Orang	50,000,000.00	23 Orang	0.00	12 Orang	17,210,000.00	35 Orang	17,210,000.00	40	37,900,000.00		0.00		bimbingan sosial kepada keluarga 6 anak adopsi, dan 17 anak berhadapan hukumBimbingan sosial kepada keluarga (ABH : 7 orang, adopsi : 5 orang)
		1.06.01.01.04.2.02.09	Fasilitasi Pembuatan Nomor Induk Kependudukan, Akta Kelahiran, Surat Nikah, dan Kartu Identitas Anak	Jumlah Orang yang Membutuhkan Pembuatan Nomor Induk Kependudukan, Kartu Tanda Penduduk, Akta Kelahiran, Surat Nikah, dan/atau Identitas Anak bagi Penyandang Masalah Kesejahteraan Sosial (PMKS) Lainnya di Luar HIV/AIDS Kewenangan Kabupaten/Kota		0.00	10,00	3,990,000.00	20 Orang	1,000,000.00	0 Orang	0.00	0 Orang	0.00	0 Orang	0.00	10	3,990,000.00		0.00		Realisasi TW 2Realisasi TW 3
		1.06.01.01.04.2.02.10	Pemberian Akses ke Layanan Pendidikan dan Kesehatan Dasar	Jumlah Orang yang Mendapatkan Akses ke Layanan Pendidikan dan Kesehatan Dasar Kewenangan Kabupaten/Kota		0.00	0,000,00	3,905,000.00	20 Orang	3,280,000.00	0 Orang	1,200,000.00	7 Orang	0.00	7 Orang	1,200,000.00	70	5,105,000.00		0.00		Realisasi kinerja direalisasikan TW 2ABH yang mendapatkan pendidikan spiritual dan mental
		1.06.01.01.04.2.02.11	Pemberian Pelayanan Penelusuran Keluarga	Jumlah Orang yang Mendapatkan Pelayanan Penelusuran Keluarga Kewenangan Kabupaten/Kota		0.00	0,00	7,633,400.00	20 Orang	3,280,000.00	6 Orang	1,120,000.00	5 Orang	0.00	11 Orang	1,120,000.00	11	8,753,400.00		0.00		layanan penelusuran keluarga orang tua asuh bagi anak adopsiRealisasi anggaran di tw 3

Nomor Urut Program Prioritas	Sasaran Pembangunan Daerah	Kode	Urusan/Bidang Urusan Pemerintahan Daerah dan Program/Kegiatan	Indikator Kinerja Program (outcome) / Kegiatan (output)	Target RPJMD pada tahun 2021 s/d 2026		Realisasi Capaian Kinerja RPJMD s/d RKPD Tahun Lalu (2022)		Target Kinerja dan Anggaran RKPD Tahun Berjalan yang dievaluasi (2023)		Realisasi Kinerja Pada Triwulan				Realisasi Capaian Kinerja dan Anggaran RKPD yang Dievaluasi (2023)		Realisasi Kinerja dan Anggaran RPJMD s/d Tahun 2023 (Akhir Tahun Pelaksanaan RKPD)		Tingkat Capaian Kinerja dan Realisasi Anggaran RPJMD s/d Tahun 2023		Perangkat Daerah Penanggung Jawab	Keterangan
											I		II									
		1.06.01.01.04.2.02.12	Pemberian Pelayanan Reunifikasi Keluarga	Jumlah Orang yang Mendapatkan Pelayanan Reunifikasi Keluarga Kewenangan Kabupaten/Kota		0.00	0,00	11,526,000.00	20 Orang	5,000,000.00	6 Orang	0.00	5 Orang	2,500,000.00	11 Orang	2,500,000.00	11	14,026,000.00		0.00		reunifikasi terhadap anak kepada calon orang tua asuhReunifikasi anak adopsi dengan keluarga
		1.06.01.01.04.2.02.13	Pemberian Layanan Rujukan	Jumlah Orang Mendapatkan Layanan Rujukan Kewenangan Kabupaten/Kota		0.00	280,00	418,670,595.00	1.000 Orang	292,650,000.00	250 Orang	158,662,941.00	226 Orang	27,869,401.00	476 Orang	186,532,342.00	756	605,202,937.00		0.00		kunjungan masyakat ke rumah singgah 148 di Malang, 102 di Surabayakunjungan masyarakat ke rumah singgah total 226 orang (Malang 130 orang, Surabaya 96 orang)
		1.06.01.01.04.2.02.14	Kerja Sama antar Lembaga dan Kemitraan dalam Pelaksanaan Rehabilitasi Sosial Kabupaten/Kota	Jumlah Dokumen Hasil Koordinasi dan Kerja Sama antar Lembaga dan Kemitraan dalam Pelaksanaan Rehabilitasi Sosial Kabupaten/Kota		0.00	4,00	20,905,000.00	15 Dokumen	5,000,000.00	0 Dokumen	0.00	11 Dokumen	1,120,000.00	11 Dokumen	1,120,000.00	15	22,025,000.00		0.00		Direalisasikan TW 2Dokumen kelengkapan pengurusan anak adopsi semester 1 ke lembaga hukum
5		1.06.01.01.05	PROGRAM PERLINDUNGAN DAN JAMINAN SOSIAL	Persentase KK fakir miskin yang mendapatkan perlindungan dan jaminan sosial berbasis keluarga	98,94 %	575,000,000.00		569,713,575.00	98,94 %	4,615,300,000.00	77,02 %	83,919,212.00	78,90 %	351,636,255.00	155,92 %	435,555,467.00	155,92 %	1,005,269,042.00	157,59	174.83		PBI 285.659 orang, dtks per maret: 370.891PBI 291.682 orang (jumlah orang yg mendapatkan perlindungan dan jaminan sosial) DTKS per April: 369.682 (jumlah masyarakat yang harus mendapatkan perlindungan dan jaminan sosial=291682/369682*100
		1.06.01.01.05.2.02	Pengelolaan Data Fakir Miskin Cakupan Daerah Kabupaten/Kota	Jumlah laporan hasil Pengelolaan Data Fakir Miskin Cakupan Daerah Kabupaten/Kota yang disusun		0.00		569,713,575.00	4,00 .Dokumen	4,615,300,000.00	1.00 Dokumen	83,919,212.00	1.00 Dokumen	351,636,255.00	2 Dokumen	435,555,467.00	2 Dokumen	1,005,269,042.00		0.00		rekap triwulan aduan posko gertak 1311 aduan, Data dari DTKS per Maret 370.891Rekap aduan Posko Gertak TW 2, Pengesahan DTKS
		1.06.01.01.05.2.02.01	Pendataan Fakir Miskin Cakupan Daerah Kabupaten/Kota	Jumlah Fakir Miskin Cakupan Daerah Kabupaten/Kota yang Didata		0.00	707,00	251,354,850.00	15.000 orang	200,000,000.00	1.271 orang	52,544,212.00	873 orang	36,690,255.00	2.144 orang	89,234,467.00	2851	340,589,317.00		0.00		data aduan melalui posko gertakrealisasi pendataan masyarakat melalui posko gertak Bulan April 274, Bulan Mei 599

Nomor Urut Program Prioritas	Sasaran Pembangunan Daerah	Kode	Urusan/Bidang Urusan Pemerintahan Daerah dan Program/Kegiatan	Indikator Kinerja Program (outcome) / Kegiatan (output)	Target RPJMD pada tahun 2021 s/d 2026		Realisasi Capaian Kinerja RPJMD s/d RKPD Tahun Lalu (2022)		Target Kinerja dan Anggaran RKPD Tahun Berjalan yang dievaluasi (2023)		Realisasi Kinerja Pada Triwulan				Realisasi Capaian Kinerja dan Anggaran RKPD yang Dievaluasi (2023)		Realisasi Kinerja dan Anggaran RPJMD s/d Tahun 2023 (Akhir Tahun Pelaksanaan RKPD)		Tingkat Capaian Kinerja dan Realisasi Anggaran RPJMD s/d Tahun 2023		Perangkat Daerah Penanggung Jawab	Keterangan
											I		II									
		1.06.01.01.05.2.02.02	Pengelolaan Data Fakir Miskin Cakupan Daerah Kabupaten/Kota	Jumlah Keluarga yang Mendapatkan Pengentasan Fakir Miskin Kabupaten/Kota		0.00	391.627,00	0.00	127.593 Keluarga	20,000,000.00	0 Keluarga	0.00	369.682 Keluarga	0.00	369.682 Keluarga	0.00	761309	0.00		0.00		Direalisasikan TW 2jumlah indivisu pada DTKS yang terdata
		1.06.01.01.05.2.02.03	Fasilitasi Bantuan Sosial Kesejahteraan Keluarga	Jumlah Keluarga Penerima Manfaat (KPM) yang Mendapatkan Bantuan Sosial Kesejahteraan Keluarga Kewenangan Kabupaten/Kota		0.00	6,00	314,846,225.00	85.300 Keluarga	4,385,300,000.00	37.320 Keluarga	31,375,000.00	79.757 Keluarga	314,946,000.00	117.077 Keluarga	346,321,000.00	117083	661,167,225.00		0.00		pkhpenerima BSP tahap 2 : 77.426, pencairan BLT DBHCHT : 2.331 KPM
		1.06.01.01.05.2.02.04	Fasilitasi Bantuan Pengembangan Ekonomi Masyarakat	Jumlah Orang Mendapatkan Bantuan Pengembangan Ekonomi Masyarakat Kewenangan Kabupaten/Kota		0.00	4,00	3,512,500.00	160 Orang	10,000,000.00	0 Orang	0.00	0 Orang	0.00	0 Orang	0.00	4	3,512,500.00		0.00		Direalisasikan TW 2Realisasi TW 3
6		1.06.01.01.06	PROGRAM PENANGANAN BENCANA	Persentase korban bencana yang ditangani	100,00 %	916,527,000.00		1,088,617,298.00	100,00 %	530,000,000.00	100,00 %	53,581,000.00	0,00 %	97,639,000.00	100,00 %	151,220,000.00	100,00 %	1,239,837,298.00	100,00	135.28		30/30*100 (korban kejadian bencana yg ditangani total 30 orang dalam TW 1)Realisasi TW 3
		1.06.01.01.06.2.01	Perlindungan Sosial Korban Bencana Alam dan Sosial Kabupaten/Kota	Jumlah Laporan Perlindungan Sosial Korban Bencana Alam dan Sosial Kabupaten/Kota yang disusun		0.00		670,286,450.00	4,00 .Dokumen	247,330,000.00	1.00 Dokumen	6,260,000.00	1.00 Dokumen	35,399,000.00	2 Dokumen	41,659,000.00	2 Dokumen	711,945,450.00		0.00		rekap penyaluran bantuan dan stock opname gudanglaporan penyaluran paket sembako bencana dan stock opname gudang
		1.06.01.01.06.2.01.01	Penyediaan Makanan	Jumlah Orang yang Mendapatkan Permakanan 3x1 Hari dalam Masa Tanggap Darurat (Pengungsian) Kewenangan Kabupaten/Kota		0.00	0,00	659,901,450.00	700 Orang	230,000,000.00	37 Orang	0.00	0 Orang	34,699,000.00	37 Orang	34,699,000.00	37	694,600,450.00		0.00		1 orang bulan Januari (bencana longsor Pandean-Dongko)28 orang Bulan Februari (bencana longsor 9 orang ds. Siki Dongko, 12 orang di kec. Pule, 7 orang di ds. Nglebo-Kec. Suruh)8 orang Bulan Maret (bencana tanahlongsor di ds. Botoputih kec. Bendungan) Realisasi kinerja pada TW 3

Nomor Urut Program Prioritas	Sasaran Pembangunan Daerah	Kode	Urusan/Bidang Urusan Pemerintahan Daerah dan Program/Kegiatan	Indikator Kinerja Program (outcome) / Kegiatan (output)	Target RPJMD pada tahun 2021 s/d 2026		Realisasi Capaian Kinerja RPJMD s/d RKPD Tahun Lalu (2022)		Target Kinerja dan Anggaran RKPD Tahun Berjalan yang dievaluasi (2023)		Realisasi Kinerja Pada Triwulan				Realisasi Capaian Kinerja dan Anggaran RKPD yang Dievaluasi (2023)		Realisasi Kinerja dan Anggaran RPJMD s/d Tahun 2023 (Akhir Tahun Pelaksanaan RKPD)		Tingkat Capaian Kinerja dan Realisasi Anggaran RPJMD s/d Tahun 2023		Perangkat Daerah Penanggung Jawab	Keterangan
											I		II									
		1.06.01.01.06.2.01.02	Penyediaan Sandang	Jumlah Orang yang Mendapatkan Pakaian dan Kelengkapan Lainnya yang Tersedia pada Masa Tanggap Darurat (Pengungsian) dan Pasca Bencana Kewenangan Kabupaten/Kota		0.00	0,00	0.00	50 Orang	3,330,000.00	0 Orang	0.00	0 Orang	0.00	0 Orang	0.00	0	0.00		0.00		Direalisasikan TW 2Realisasi TW 3
		1.06.01.01.06.2.01.03	Penyediaan Tempat Penampungan Pengungsi	Jumlah Tempat Pengungsian Kewenangan Kabupaten/Kota		0.00	0,00	1,350,000.00	4 Unit	2,000,000.00	1 Unit	1,000,000.00	0 Unit	700,000.00	1 Unit	1,700,000.00	1	3,050,000.00		0.00		pengungsian tanah gerakRealisasi TW 3
		1.06.01.01.06.2.01.04	Penanganan Khusus bagi Kelompok Rentan	Jumlah Orang yang Mendapatkan Penanganan Khusus bagi Kelompok Rentan Kewenangan Kabupaten/Kota		0.00	10,00	960,000.00	15 Orang	2,000,000.00	3 Orang	1,280,000.00	0 Orang	0.00	3 Orang	1,280,000.00	13	2,240,000.00		0.00		pemberian sembako dan dukungan psikososialRealisasi pada TW 3
		1.06.01.01.06.2.01.05	Pelayanan Dukungan Psikososial	Jumlah Korban Bencana yang Mendapatkan Layanan Dukungan Psikososial Kewenangan Kabupaten/Kota		0.00	186,00	8,075,000.00	765 Orang	10,000,000.00	30 Orang	3,980,000.00	0 Orang	0.00	30 Orang	3,980,000.00	216	12,055,000.00		0.00		korban tanah longsor dan banjirRealisasi TW 3

Nomor Urut Program Prioritas	Sasaran Pembangunan Daerah	Kode	Urusan/Bidang Urusan Pemerintahan Daerah dan Program/Kegiatan	Indikator Kinerja Program (outcome) / Kegiatan (output)	Target RPJMD pada tahun 2021 s/d 2026		Realisasi Capaian Kinerja RPJMD s/d RKPD Tahun Lalu (2022)		Target Kinerja dan Anggaran RKPD Tahun Berjalan yang dievaluasi (2023)		Realisasi Kinerja Pada Triwulan				Realisasi Capaian Kinerja dan Anggaran RKPD yang Dievaluasi (2023)		Realisasi Kinerja dan Anggaran RPJMD s/d Tahun 2023 (Akhir Tahun Pelaksanaan RKPD)		Tingkat Capaian Kinerja dan Realisasi Anggaran RPJMD s/d Tahun 2023		Perangkat Daerah Penanggung Jawab	Keterangan
											I		II									
		1.06.01.01.06.2.02	Penyelenggaraan Pemberdayaan Masyarakat Terhadap Kesiapsiagaan Bencana Kabupaten/Kota	Jumlah masyarakat yang mendapatkan pemberdayaan Kesiapsiagaan Bencana		0.00		418,330,848.00	100,00 .%	282,670,000.00	100.00 %	47,321,000.00	100.00 %	62,240,000.00	200 %	109,561,000.00	200 %	527,891,848.00		0.00		Jumlah masyarakat yang mendapatkan pemberdayaan kesiapsiagaan bencana 259 orang (anggota tagana 79 orang, anggota KSB 180 orang) / Jumlah masyarakat yang harus mendapatkan pemberdayaan kesiapsiagaan bencana. (=259/259*100)Jumlah masyarakat yang mendapatkan pemberdayaan kesiapsiagaan bencana 259 orang (anggota tagana 79 orang, anggota KSB 180 orang) / Jumlah masyarakat yang harus mendapatkan pemberdayaan kesiapsiagaan bencana. (=259/259*100)
		1.06.01.01.06.2.02.01	Koordinasi, Sosialisasi dan Pelaksanaan Kampung Siaga Bencana	Jumlah Kampung yang Melaksanakan Koordinasi, Sosialisasi dan Pelaksanaan Kampung Siaga Bencana Kewenangan Kabupaten/Kota		0.00	1,00	0.00	3 Kampung	10,000,000.00	3 Kampung	4,050,000.00	3 Kampung	0.00	6 Kampung	4,050,000.00	7	4,050,000.00		0.00		rakor anggota KSB panji nawangklung, KSB Kumbakarno, KSB SumbrengKordinasi dan opsik lumbung di 3 KSB
		1.06.01.01.06.2.02.02	Koordinasi, Sosialisasi dan Pelaksanaan Taruna Siaga Bencana	Jumlah Orang yang Melaksanakan Koordinasi, Sosialisasi dan Pelaksanaan Taruna Siaga Bencana Kewenangan Kabupaten/Kota		0.00	3,00	418,330,848.00	70 Orang	272,670,000.00	79 Orang	43,271,000.00	79 Orang	62,240,000.00	158 Orang	105,511,000.00	161	523,841,848.00		0.00		jumlah relawan sebagai anggota tagana berdasarkan SK penunjukan tahun 2022jumlah relawan sebagai anggota tagana berdasarkan SK penunjukan tahun 2022
7		1.06.01.01.07	PROGRAM PENGELOLAAN TAMAN MAKAM PAHLAWAN	Persentase Taman Makam Pahlawan yang dikelola	100,00 %	50,000,000.00		62,877,000.00	100,00 %	60,000,000.00	100,00 %	2,594,000.00	100,00 %	500,000.00	200,00 %	3,094,000.00	200,00 %	65,971,000.00	200,00	131.94		1 TMP1 TMP yang dikelola
		1.06.01.01.07.2.01	Pemeliharaan Taman Makam Pahlawan Nasional Kabupaten/Kota	Jumlah Taman Makam Pahlawan yang dikelola		0.00		62,877,000.00	1,00 .Unit	60,000,000.00	1.00 Unit	2,594,000.00	1.00 Unit	500,000.00	2 Unit	3,094,000.00	2 Unit	65,971,000.00		0.00		1 Taman Makam Pahlawan1 TMP yang dikelola

Nomor Urut Program Prioritas	Sasaran Pembangunan Daerah	Kode	Urusan/Bidang Urusan Pemerintahan Daerah dan Program/Kegiatan	Indikator Kinerja Program (outcome) / Kegiatan (output)	Target RPJMD pada tahun 2021 s/d 2026		Realisasi Capaian Kinerja RPJMD s/d RKPD Tahun Lalu (2022)		Target Kinerja dan Anggaran RKPD Tahun Berjalan yang dievaluasi (2023)		Realisasi Kinerja Pada Triwulan				Realisasi Capaian Kinerja dan Anggaran RKPD yang Dievaluasi (2023)		Realisasi Kinerja dan Anggaran RPJMD s/d Tahun 2023 (Akhir Tahun Pelaksanaan RKPD)		Tingkat Capaian Kinerja dan Realisasi Anggaran RPJMD s/d Tahun 2023		Perangkat Daerah Penanggung Jawab	Keterangan
											I		II									
		1.06.01.01.07.2.01.02	Pemeliharaan Taman Makam Pahlawan Nasional Kabupaten/Kota	Jumlah Makam yang Terpenuhi Pemeliharannya pada Taman Makam Pahlawan Kabupaten/Kota		0.00	1,00	62,877,000.00	1 Makam	60,000,000.00	1 Makam	2,594,000.00	1 Makam	500,000.00	2 Makam	3,094,000.00	3	65,971,000.00		0.00		1 TMP, penambahan bendera merah putihpemeliharaan operasional taman makam pahlawan
Rata-rata capaian kinerja Program (%)											57.75	7.44	38.98	14.82	96.73	22.26						
Rata-rata capaian kinerja Kegiatan (%)											34.81		33.13		67.95							
Rata-rata capaian kinerja Subkegiatan (%)											32.55		44.46		77.01							
Predikat kinerja																						
Faktor pendorong keberhasilan kinerja:																						
Faktor penghambat pencapaian kinerja:																						
Tindak lanjut yang diperlukan dalam triwulan berikutnya:																						
Tindak lanjut yang diperlukan dalam RKPD berikutnya:																						

Formulir E60

Evaluasi Terhadap Hasil RKPD

Kabupaten / Kota Trenggalek

Tahun 2023

Nomor Urut Program Prioritas	Sasaran Pembangunan Daerah	Kode	Urusan/Bidang Urusan Pemerintahan Daerah dan Program/Kegiatan	Indikator Kinerja Program (outcome) / Kegiatan (output)	Target RPJMD pada tahun 2021 s/d 2026		Realisasi Capaian Kinerja RPJMD s/d RKPD Tahun Lalu (2022)		Target Kinerja dan Anggaran RKPD Tahun Berjalan yang dievaluasi (2023)		Realisasi Kinerja Pada Triwulan				Realisasi Capaian Kinerja dan Anggaran RKPD yang Dievaluasi (2023)		Realisasi Kinerja dan Anggaran RPJMD s/d Tahun 2023 (Akhir Tahun Pelaksanaan RKPD)		Tingkat Capaian Kinerja dan Realisasi Anggaran RPJMD s/d Tahun 2023		Perangkat Daerah Penanggung Jawab	Keterangan
											I		II									
1	2	3	4	5	6		7		8		9		10		13		14		15		16	17
					K	Rp.	K	Rp.	K	Rp.	K	Rp.	K	Rp.	K	Rp.	K	Rp.	K	Rp.		
		2.07	Bidang Tenaga Kerja			0.00		7,309,746,592.00		6,529,006,887.00		459,864,616.00		1,808,400,696.00		2,268,265,312.00		9,578,011,904.00		0.00		
		2.07.01	DINAS PERINDUSTRIAN DAN TENAGA KERJA			0.00		7,309,746,592.00		6,529,006,887.00		459,864,616.00		1,808,400,696.00		2,268,265,312.00		9,578,011,904.00		0.00		
		2.07.01.01	DINAS PERINDUSTRIAN DAN TENAGA KERJA			0.00		7,309,746,592.00		6,529,006,887.00		459,864,616.00		1,808,400,696.00		2,268,265,312.00		9,578,011,904.00		0.00		
1		2.07.01.01.01	PROGRAM PENUNJANG URUSAN PEMERINTAHAN DAERAH KABUPATEN/KOTA			0.00		6,072,547,187.00	100,00 %100,00 %100,00 %	4,603,006,887.00	22,00 %92,00 %99,60 %	459,864,616.00	26,00 %6,00 %98,80 %	1,496,791,478.00	48,00 %98,00 %198,40 %	1,956,656,094.00	48,00 %98,00 %198,40 %	8,029,203,281.00	0,000,000,00	0.00		110/5*100. 110 merupakan total realisasi dari 5 kegiatan..Keuangan,Kepegawain, Umum, Jasa, Pemeliharaan11/12*100Nilai aset tahun 2022129/5*100. 110 merupakan total realisasi dari 5 kegiatan..Keuangan,Kepegawain, Umum, Jasa, Pemeliharaan\\"Realisasi : 1. Dokumen RA Tahun 20232. DPPA Pergeseran ke 23. RKA Pergeseran ke 24. DPPA pergeseran ke 25. Lap. Renja TW 27. Lapdu 2 bulan\\"14793844374/14975567258*100 Nilai aset dalam kondisi baik TW 1

Nomor Urut Program Prioritas	Sasaran Pembangunan Daerah	Kode	Urusan/Bidang Urusan Pemerintahan Daerah dan Program/Kegiatan	Indikator Kinerja Program (outcome) / Kegiatan (output)	Target RPJMD pada tahun 2021 s/d 2026		Realisasi Capaian Kinerja RPJMD s/d RKPD Tahun Lalu (2022)		Target Kinerja dan Anggaran RKPD Tahun Berjalan yang dievaluasi (2023)		Realisasi Kinerja Pada Triwulan				Realisasi Capaian Kinerja dan Anggaran RKPD yang Dievaluasi (2023)		Realisasi Kinerja dan Anggaran RPJMD s/d Tahun 2023 (Akhir Tahun Pelaksanaan RKPD)		Tingkat Capaian Kinerja dan Realisasi Anggaran RPJMD s/d Tahun 2023		Perangkat Daerah Penanggung Jawab	Keterangan
											I		II									
		2.07.01.01.01.2.01	Perencanaan, Penganggaran, dan Evaluasi Kinerja Perangkat Daerah	Jumlah Dokumen Perencanaan, Penganggaran, dan Evaluasi Kinerja Perangkat Daerah yang disusun		0.00		5,685,650.00	12,00 .dokumen	10,000,000.00	11.00 dokumen	0.00	6.00 dokumen	2,847,100.00	17 dokumen	2,847,100.00	17 dokumen	8,532,750.00		0.00		DPA induk 2023, RKA pergeseran 1, PPRG, PK Induk, LPPD, LKjIP, Lap. Kuangan, Lap. Renja TW 1, LAPDU, Lap. IKM, Lap output Bakeuda\\\\"Realisasi : 1. Dokumen RA Tahun 20232. DPPA Pergeseran ke 23. RKA Pergeseran ke 24. DPPA pergeseran ke 25. Lap. Renja TW 26. Lapdu 2 bulan\\\\"
		2.07.01.01.01.2.01.01	Penyusunan Dokumen Perencanaan Perangkat Daerah	Jumlah Dokumen Perencanaan Perangkat Daerah		0.00	2,00	5,685,650.00	10 Dokumen	5,000,000.00	4 Dokumen	0.00	4 Dokumen	1,159,400.00	8 Dokumen	1,159,400.00	10	6,845,050.00		0.00		Realisasi : 1. DPA induk 2023, 2. RKA pergeseran ke-1, 3. PPRG, 4. PK Induk dari target 10 Dokumen (1. RENJA 2. RENJA Perubahan 3. PK Induk 4. PK Perubahan 5. Penyusunan RENAKSI 6. RKA 7. DPA 8. RKA Perubahan 9. DPA Perubahan 10. PPRG)1. Dokumen RA Tahun 20232. DPPA Pergeseran ke 23. RKA Pergeseran ke 24. DPPA pergeseran ke 2
		2.07.01.01.01.2.01.06	Koordinasi dan Penyusunan Laporan Capaian Kinerja dan Ikhtisar Realisasi Kinerja SKPD	Jumlah Laporan Capaian Kinerja dan Ikhtisar Realisasi Kinerja SKPD dan Laporan Hasil Koordinasi Penyusunan Laporan Capaian Kinerja dan Ikhtisar Realisasi Kinerja SKPD		0.00	4,00	0.00	6 Laporan	5,000,000.00	6 Laporan	0.00	2 Laporan	1,687,700.00	8 Laporan	1,687,700.00	12	1,687,700.00		0.00		Target berubah dari 6 menjadi 27 laporanRealisasi 9 laporan yaitu 1. LPPD 2.LKjIP , 3. Lap. Kuangan 4. Lap. Renja TW 1, 5. LAPDU 3 bln , Lap. IKM, Lap output bakeuda dari 27 laporan (1. LKJiP (1lap), Laporan Capaian Output per Triwulan ke Bakeuda (4 triwulan/lap)3. LAPDU ke Bag. Pembangunan (12 bulan/ dokumen),4. Pelaporan Triwulanan Pelaksanaan RENJA (4 triwulan), 5. Laporan IKM/ SKM (4 triwulan/lap)6. Pemantauan RENAKSI per Semester (2 Laporan)1. Lap. Renja TW 22. Lapdu 2 bulan

Nomor Urut Program Prioritas	Sasaran Pembangunan Daerah	Kode	Urusan/Bidang Urusan Pemerintahan Daerah dan Program/Kegiatan	Indikator Kinerja Program (outcome) / Kegiatan (output)	Target RPJMD pada tahun 2021 s/d 2026		Realisasi Capaian Kinerja RPJMD s/d RKPD Tahun Lalu (2022)		Target Kinerja dan Anggaran RKPD Tahun Berjalan yang dievaluasi (2023)		Realisasi Kinerja Pada Triwulan				Realisasi Capaian Kinerja dan Anggaran RKPD yang Dievaluasi (2023)		Realisasi Kinerja dan Anggaran RPJMD s/d Tahun 2023 (Akhir Tahun Pelaksanaan RKPD)		Tingkat Capaian Kinerja dan Realisasi Anggaran RPJMD s/d Tahun 2023		Perangkat Daerah Penanggung Jawab	Keterangan
											I		II									
		2.07.01.01.01.2.02	Administrasi Keuangan Perangkat Daerah	Persentase Administrasi Keuangan Perangkat Daerah yang diselesaikan		0.00		5,463,489,528.00	100,00 .%	4,060,754,087.00	49.00 %	407,643,358.00	65.00 %	1,320,190,658.00	114 %	1,727,834,016.00	114 %	7,191,323,544.00		0.00		(jumlah pegawai + 3 dok gaji)/ target 1 tahun = (28+3)/63*100%=49%=(30+11)/63*100Jumlah Pegawai Pada TW 2 30 Orang\\"1. Dokumen Gaji (3), THR (1), Gaji 13 (1)2. Dokumen TPP (5)3. Dokumen Pengkeu (1)\\"
		2.07.01.01.01.2.02.01	Penyediaan Gaji dan Tunjangan ASN	Jumlah Orang yang Menerima Gaji dan Tunjangan ASN		0.00	40,00	5,379,679,528.00	33 Orang/bulan	3,987,754,087.00	28 Orang/bulan	407,643,358.00	30 Orang/bulan	1,296,010,658.00	58 Orang/bulan	1,703,654,016.00	98	7,083,333,544.00		0.00		Tahun 2023 jumlah PNS Disperinaker 28 orang, 5 orang lainnya Purna TugasJumlah Pegawai Pada TW 2 30 Orang
		2.07.01.01.01.2.02.02	Penyediaan Administrasi Pelaksanaan Tugas ASN	Jumlah Dokumen Hasil Penyediaan Administrasi Pelaksanaan Tugas ASN		0.00	12,00	83,810,000.00	30 Dokumen	73,000,000.00	3 Dokumen	0.00	11 Dokumen	24,180,000.00	14 Dokumen	24,180,000.00	26	107,990,000.00		0.00		Realisasi 3 dokumen: Laporan gaji 3 bulan dari target 30 dokumen (1. Laporan gaji = 14 dokuemen; 2. Laporan Tunjangan TPP = 12 dokumen; 3. Laporan Pengelola Keuangan = 4 dokumen)\\\\"1. Dokumen Gaji (3), THR (1), Gaji 13 (1)2. Dokumen TPP (5)3. Dokumen Pengkeu (1)\\\\"
		2.07.01.01.01.2.05	Administrasi Kepegawaian Perangkat Daerah	Persentase Administrasi Kepegawaian Perangkat Daerah yang diselesaikan		0.00		0.00	100,00 .%	10,000,000.00	0.00 %	0.00	0.00 %	0.00	0 %	0.00	0 %	0.00		0.00		Realisasi yang ada dalam kegiatan ini adalah realisasi dari sub kegiatan di dalamnya (=0/3*100%=0%)Belum ada/undangan diklat fungsional
		2.07.01.01.01.2.05.09	Pendidikan dan Pelatihan Pegawai Berdasarkan Tugas dan Fungsi	Jumlah Pegawai Berdasarkan Tugas dan Fungsi yang Mengikuti Pendidikan dan Pelatihan		0.00	0,00	0.00	3 Orang	10,000,000.00	0 Orang	0.00	0 Orang	0.00	0 Orang	0.00	0	0.00		0.00		belum ada/undangan diklat fungsional Belum ada/undangan diklat fungsional
		2.07.01.01.01.2.06	Administrasi Umum Perangkat Daerah	Persentase Administrasi Umum Perangkat Daerah yang diselesaikan		0.00		231,217,815.00	100,00 .%	169,635,000.00	0.00 %	17,228,880.00	25.00 %	44,407,122.00	25 %	61,636,002.00	25 %	292,853,817.00		0.00		pegawai sudah yang mengikuti diklat/target pegawai yang mengikuti diklat*100=0/3*100=0=16/65*100
		2.07.01.01.01.2.06.01	Penyediaan Komponen Instalasi Listrik/Penerangan Bangunan Kantor	Jumlah Paket Komponen Instalasi Listrik/Penerangan Bangunan Kantor yang Disediakan		0.00	118,00	32,473,500.00	2 Paket	5,000,000.00	0 Paket	0.00	2 Paket	1,970,000.00	2 Paket	1,970,000.00	120	34,443,500.00		0.00		direncanakan pada tw 2. 2 Dokumen SPJ (Baterai (25); Kabel roll (8); Lampu (34); Saklar (6); Stop kontak (8)

Nomor Urut Program Prioritas	Sasaran Pembangunan Daerah	Kode	Urusan/Bidang Urusan Pemerintahan Daerah dan Program/Kegiatan	Indikator Kinerja Program (outcome) / Kegiatan (output)	Target RPJMD pada tahun 2021 s/d 2026		Realisasi Capaian Kinerja RPJMD s/d RKPD Tahun Lalu (2022)		Target Kinerja dan Anggaran RKPD Tahun Berjalan yang dievaluasi (2023)		Realisasi Kinerja Pada Triwulan				Realisasi Capaian Kinerja dan Anggaran RKPD yang Dievaluasi (2023)		Realisasi Kinerja dan Anggaran RPJMD s/d Tahun 2023 (Akhir Tahun Pelaksanaan RKPD)		Tingkat Capaian Kinerja dan Realisasi Anggaran RPJMD s/d Tahun 2023		Perangkat Daerah Penanggung Jawab	Keterangan
											I		II									
		2.07.01.01.01.2.06.02	Penyediaan Peralatan dan Perlengkapan Kantor	Jumlah Paket Peralatan dan Perlengkapan Kantor yang Disediakan		0.00	20,00	14,663,500.00	3 Paket	18,635,000.00	0 Paket	0.00	2 Paket	9,194,640.00	2 Paket	9,194,640.00	22	23,858,140.00		0.00		direncanakan pada tw 2. 2 Dokumen (Cikrak 5, gayung 11, kemoceng 12, sapu lidi 14, sapu ijuk 17, sikat wc 10, tempat sampah kecil 14, tempat sampah besar 9,cairan cuci piring 3, kail pel 4, kapur barus 16, keset kain 3, baygon 2, pembersih closet 10, pembersih kaca 5, pembersih lantai 10, pengharum ruangan 10, sabun mandi 2, tisu 22, pengharum mobil 5, pengharum ruangan refil 2,
		2.07.01.01.01.2.06.04	Penyediaan Bahan Logistik Kantor	Jumlah Paket Bahan Logistik Kantor yang Disediakan		0.00	4,00	42,474,500.00	12 Paket	20,000,000.00	4 Paket	2,486,000.00	3 Paket	6,424,000.00	7 Paket	8,910,000.00	11	51,384,500.00		0.00		Mamin 4 kegiatan 3 dokumen makan minum kegiatan
		2.07.01.01.01.2.06.05	Penyediaan Barang Cetakan dan Penggandaan	Jumlah Paket Barang Cetakan dan Penggandaan yang Disediakan		0.00	4,00	30,735,195.00	12 Paket	35,000,000.00	4 Paket	2,000,000.00	2 Paket	4,912,000.00	6 Paket	6,912,000.00	10	37,647,195.00		0.00		Realiasi Pembelian : 1) Cetak amplop dinas 2 pack; 2) cetak ID Card 28 buah; 3) Cetak papan barcode 4 buah,; 4) Fotocopy dari target 12 paket pembelian 2 dokumen (Lembar disposisi 8 set, map dinas 200, aplop dinas kecil 4 pak, amplop dinas besar 50 lembar, banner 2, blangko pengambilan barang 3 bendel, balngko sppd 3 bendel)

Nomor Urut Program Prioritas	Sasaran Pembangunan Daerah	Kode	Urusan/Bidang Urusan Pemerintahan Daerah dan Program/Kegiatan	Indikator Kinerja Program (outcome) / Kegiatan (output)	Target RPJMD pada tahun 2021 s/d 2026		Realisasi Capaian Kinerja RPJMD s/d RKPD Tahun Lalu (2022)		Target Kinerja dan Anggaran RKPD Tahun Berjalan yang dievaluasi (2023)		Realisasi Kinerja Pada Triwulan				Realisasi Capaian Kinerja dan Anggaran RKPD yang Dievaluasi (2023)		Realisasi Kinerja dan Anggaran RPJMD s/d Tahun 2023 (Akhir Tahun Pelaksanaan RKPD)		Tingkat Capaian Kinerja dan Realisasi Anggaran RPJMD s/d Tahun 2023		Perangkat Daerah Penanggung Jawab	Keterangan
											I		II									
		2.07.01.01.01.2.06.07	Penyediaan Bahan/Material	Jumlah Paket Bahan/Material yang Disediakan		0.00	6,00	9,797,170.00	9 Paket	30,000,000.00	2 Paket	3,443,880.00	3 Paket	10,964,258.00	5 Paket	14,408,138.00	11	24,205,308.00		0.00		1. ATK (amplop, ballpoint, binderclip, buku folio, isi staples, ppaper clip, perforator, staples mas, snelhecter kertas, stopmap kertas); 2. ATK (kertas HVS, kertas NCR) 3 dokumen spj (bolpoint 55 pak, buku dobel folio 4, buku ekspedisi 1, box file arsip 16, buku tamu 2, buku tulis 4, correction 9, cutter 6, hang map 5, isi bolpoint 6, sisi staples 20, isolasi 3, lem kertas 5, odner 25, pensil 6, perforator 1, post it 1, staples max 3, spidol 14, stabilo 9,snel kertas 9, stopmap 11, tinta stampel 2, kertas 63, amplop 2, binder clip 7, paper clip 10,
		2.07.01.01.01.2.06.08	Fasilitasi Kunjungan Tamu	Jumlah Laporan Fasilitasi Kunjungan Tamu		0.00	1,00	55,694,950.00	1 Laporan	500,000.00	0 Laporan	0.00	1 Laporan	233,900.00	1 Laporan	233,900.00	2	55,928,850.00		0.00		belum ada fasilitasi tamu 1 dokumen spj mamin tamu
		2.07.01.01.01.2.06.09	Penyelenggaraan Rapat Koordinasi dan Konsultasi SKPD	Jumlah Laporan Penyelenggaraan Rapat Koordinasi dan Konsultasi SKPD		0.00	9,00	5,974,000.00	25 Laporan	60,000,000.00	9 Laporan	9,299,000.00	3 Laporan	10,708,324.00	12 Laporan	20,007,324.00	21	25,981,324.00		0.00		Laporan perjalanan dinas 3 laporan pejadin
		2.07.01.01.01.2.06.10	Penatausahaan Arsip Dinamis pada SKPD	Jumlah Dokumen Penatausahaan Arsip Dinamis pada SKPD		0.00	44,00	39,405,000.00	1 Dokumen	500,000.00	0 Dokumen	0.00	0 Dokumen	0.00	0 Dokumen	0.00	44	39,405,000.00		0.00		dilaksanakan di semester 2. dilaksanakan di semester 2.
		2.07.01.01.01.2.07	Pengadaan Barang Milik Daerah Penunjang Urusan Pemerintah Daerah	Persentase Pengadaan Barang Milik Daerah yang diselesaikan		0.00		39,405,000.00	100,00 .%	15,000,000.00	0.00 %	0.00	50.00 %	9,940,000.00	50 %	9,940,000.00	50 %	49,345,000.00		0.00		sudah dikoordinasikan dengan pejabat pengadaan, akan dilaksanakan di TW 2 Pengadaan 4 unit printer
		2.07.01.01.01.2.07.06	Pengadaan Peralatan dan Mesin Lainnya	Jumlah Unit Peralatan dan Mesin Lainnya yang Disediakan		0.00	1,00	24,750,000.00	1 Unit	10,000,000.00	0 Unit	0.00	4 Unit	9,940,000.00	4 Unit	9,940,000.00	5	34,690,000.00		0.00		sudah dikoordinasikan dengan pejabat pengadaan, akan dilaksanakan di TW 3/ SPD di Semester 2 4 Unit printer
		2.07.01.01.01.2.07.11	Pengadaan Sarana dan Prasarana Pendukung Gedung Kantor atau Bangunan Lainnya	Jumlah Unit Sarana dan Prasarana Pendukung Gedung Kantor atau Bangunan Lainnya yang Disediakan		0.00	1,00	14,655,000.00	1 Unit	5,000,000.00	0 Unit	0.00	0 Unit	0.00	0 Unit	0.00	1	14,655,000.00		0.00		sudah dikoordinasikan dengan pejabat pengadaan, akan dilaksanakan di TW 2 SPD pada semester 2

Nomor Urut Program Prioritas	Sasaran Pembangunan Daerah	Kode	Urusan/Bidang Urusan Pemerintahan Daerah dan Program/Kegiatan	Indikator Kinerja Program (outcome) / Kegiatan (output)	Target RPJMD pada tahun 2021 s/d 2026		Realisasi Capaian Kinerja RPJMD s/d RKPD Tahun Lalu (2022)		Target Kinerja dan Anggaran RKPD Tahun Berjalan yang dievaluasi (2023)		Realisasi Kinerja Pada Triwulan				Realisasi Capaian Kinerja dan Anggaran RKPD yang Dievaluasi (2023)		Realisasi Kinerja dan Anggaran RPJMD s/d Tahun 2023 (Akhir Tahun Pelaksanaan RKPD)		Tingkat Capaian Kinerja dan Realisasi Anggaran RPJMD s/d Tahun 2023		Perangkat Daerah Penanggung Jawab	Keterangan
											I		II									
		2.07.01.01.01.2.08	Penyediaan Jasa Penunjang Urusan Pemerintahan Daerah	Persentase Jasa Penunjang Urusan Pemerintahan Daerah yang diselesaikan		0.00		309,141,669.00	100,00 .%	233,000,000.00	13.00 %	34,992,378.00	26.00 %	65,222,626.00	39 %	100,215,004.00	39 %	409,356,673.00		0.00		4/31*100=total realisasi dari sub kegiatan-sub kegiatan / total targetsub kegiatan-sub kegiatan*100=8/31*100
		2.07.01.01.01.2.08.01	Penyediaan Jasa Surat Menyurat	Jumlah Laporan Penyediaan Jasa Surat Menyurat		0.00	2,00	74,552,515.00	1 Laporan	500,000.00	0 Laporan	0.00	0 Laporan	0.00	0 Laporan	0.00	2	74,552,515.00		0.00		direncanakan anggaran sub kegiatan untuk digeser Sub Kegiatan direncanakan di hapus
		2.07.01.01.01.2.08.02	Penyediaan Jasa Komunikasi, Sumber Daya Air dan Listrik	Jumlah Laporan Penyediaan Jasa Komunikasi, Sumber Daya Air dan Listrik yang Disediakan		0.00	7.132,0060 0,003.085. 784,00	32,805,398.00	12 Laporan	85,000,000.00	2 Laporan	13,102,545.00	4 Laporan	17,773,300.00	6 Laporan	30,875,845.00	7.139E+13	63,681,243.00		0.00		pembayaran listrik, internet, telepon 2 bulan pembayaran listrik, internet, telepon 4 bulan
		2.07.01.01.01.2.08.03	Penyediaan Jasa Peralatan dan Perlengkapan Kantor	Jumlah Laporan Penyediaan Jasa Peralatan dan Perlengkapan Kantor yang Disediakan		0.00	2,00	126,176,784.00	6 Laporan	5,000,000.00	1 Laporan	3,750,000.00	1 Laporan	1,240,000.00	2 Laporan	4,990,000.00	4	131,166,784.00		0.00		Keterangan laporan merupakan SPJ pembelian materaiRealisasi 1 laporan pembelian materai dari target 6 laporan. perubahan target dari 6 jadi 2 laporan... anggaran hanya cukup untuk 2 kali pembelian/ 2 SPJpembelian materai
		2.07.01.01.01.2.08.04	Penyediaan Jasa Pelayanan Umum Kantor	Jumlah Laporan Penyediaan Jasa Pelayanan Umum Kantor yang Disediakan		0.00	2,00	75,606,972.00	12 Laporan	142,500,000.00	2 Laporan	18,139,833.00	3 Laporan	46,209,326.00	5 Laporan	64,349,159.00	7	139,956,131.00		0.00		Honor Tenaga Penunjang Kegiatan 2 dari 12 bulan (Januari dan Februari)Honor Tenaga Penunjang Kegiatan 3 bulan dari 12 bulan (maret, april, mei)
		2.07.01.01.01.2.09	Pemeliharaan Barang Milik Daerah Penunjang Urusan Pemerintahan Daerah	Persentase BMD Penunjang Urusan Pemerintahan Daerah yang dipelihara		0.00		23,607,525.00	100,00 .%	104,617,800.00	19.00 %	0.00	14.00 %	54,183,972.00	33 %	54,183,972.00	33 %	77,791,497.00		0.00		7/37*100total ralisasi pemeliharaan/total target pemeliharaan*100=5/37*100
		2.07.01.01.01.2.09.02	Penyediaan Jasa Pemeliharaan, Biaya Pemeliharaan, Pajak dan Perizinan Kendaraan Dinas Operasional atau Lapangan	Jumlah Kendaraan Dinas Operasional atau Lapangan yang Dipelihara dan dibayarkan Pajak dan Perizinannya		0.00	1,00	14,298,025.00	24 Unit	60,000,000.00	3 Unit	0.00	2 Unit	34,447,147.00	5 Unit	34,447,147.00	6	48,745,172.00		0.00		Pajak untuk kendaraan bermotor Dinas (tahunan kendaraan operasional AG 354 YP,AG 2511 YP, Pajak kendaraan AG 34790 YP, BBM) Target akan disesuaikan sejumlah kendaraan pada P-APBDPajak kendaraan tahunan AG 1124 YP,dan AG 2516 YP, BBM
		2.07.01.01.01.2.09.05	Pemeliharaan Mebel	Jumlah Mebel yang Dipelihara		0.00	0,00	500,000.00	1 Unit	500,000.00	0 Unit	0.00	0 Unit	0.00	0 Unit	0.00	0	500,000.00		0.00		dilaksanakan/SPD di semester 2 Dilaksanakan TW 3/SPD di semester 2

Nomor Urut Program Prioritas	Sasaran Pembangunan Daerah	Kode	Urusan/Bidang Urusan Pemerintahan Daerah dan Program/Kegiatan	Indikator Kinerja Program (outcome) / Kegiatan (output)	Target RPJMD pada tahun 2021 s/d 2026		Realisasi Capaian Kinerja RPJMD s/d RKPD Tahun Lalu (2022)		Target Kinerja dan Anggaran RKPD Tahun Berjalan yang dievaluasi (2023)		Realisasi Kinerja Pada Triwulan				Realisasi Capaian Kinerja dan Anggaran RKPD yang Dievaluasi (2023)		Realisasi Kinerja dan Anggaran RPJMD s/d Tahun 2023 (Akhir Tahun Pelaksanaan RKPD)		Tingkat Capaian Kinerja dan Realisasi Anggaran RPJMD s/d Tahun 2023		Perangkat Daerah Penanggung Jawab	Keterangan
											I		II									
		2.07.01.01.01.2.09.06	Pemeliharaan Peralatan dan Mesin Lainnya	Jumlah Peralatan dan Mesin Lainnya yang Dipelihara		0.00	2,00	2,822,000.00	10 Unit	34,117,800.00	6 Unit	0.00	2 Unit	15,113,170.00	8 Unit	15,113,170.00	10	17,935,170.00		0.00		Pemel laptop 2, printer 4 Pemeliharaan 2 unit printer dan pembelian bahan komputer
		2.07.01.01.01.2.09.09	Pemeliharaan/Rehabilitasi Gedung Kantor dan Bangunan Lainnya	Jumlah Gedung Kantor dan Bangunan Lainnya yang Dipelihara/Direhabilitasi		0.00	2,00	5,987,500.00	1 Unit	5,000,000.00	0 Unit	0.00	0 Unit	0.00	0 Unit	0.00	2	5,987,500.00		0.00		dilaksanakan di TW 2 Masih dalam proses pengerjaan
		2.07.01.01.01.2.09.11	Pemeliharaan/Rehabilitasi Sarana dan Prasarana Pendukung Gedung Kantor atau Bangunan Lainnya	Jumlah Sarana dan Prasarana Pendukung Gedung Kantor atau Bangunan Lainnya yang Dipelihara/Direhabilitasi		0.00	0,00	0.00	1 Unit	5,000,000.00	0 Unit	0.00	1 Unit	4,623,655.00	1 Unit	4,623,655.00	1	4,623,655.00		0.00		dilaksanakan di TW 2 Pemeliharaan jaringan air dan toilet gedung pelayanan
2		2.07.01.01.02	PROGRAM PERENCANAAN TENAGA KERJA			0.00		0.00	32,00 %	110,000,000.00	0,00 %	0.00	0,00 %	0.00	0,00 %	0.00	0,00 %	0.00	0,00	0.00		dapat dihitung di tw 4 \\" dapat dihitung di tw 4 \\"
		2.07.01.01.02.2.01	Penyusunan Rencana Tenaga Kerja (RTK)	Jumlah Dokumen perencanaan tenaga kerja kabupaten/kota.		0.00		0.00	2,00 .dokumen	110,000,000.00	0.00 dokumen	0.00	0.00 dokumen	0.00	0 dokumen	0.00	0 dokumen	0.00		0.00		dapat dihitung di semester 2 dapat dihitung di semester 2
		2.07.01.01.02.2.01.01	Penyusunan Rencana Tenaga Kerja Makro	Jumlah Dokumen Rencana Tenaga Kerja Makro		0.00	0,00	0.00	1 Dokumen	80,000,000.00	0 Dokumen	0.00	0 Dokumen	0.00	0 Dokumen	0.00	0	0.00		0.00		dilaksanakan di semester 2, di tw 2 akan dilaksankan koordinasi dengan provinsi dan pusat Dalam proses penyusunan SK Tim, pengumpulan data serta koordinasi dengan Kemenaker
		2.07.01.01.02.2.01.02	Penyusunan Rencana Tenaga Kerja Mikro	Jumlah Perusahaan yang Menyusun RTK Mikro		0.00	0,00	0.00	1 Perusahaan	30,000,000.00	0 Perusahaan	0.00	0 Perusahaan	0.00	0 Perusahaan	0.00	0	0.00		0.00		akan dilaskanakan sosialisasi kepada perusahaan-perusahaan di tw 2 akan dilaskanakan sosialisasi kepada perusahaan-perusahaan di tw 3

Nomor Urut Program Prioritas	Sasaran Pembangunan Daerah	Kode	Urusan/Bidang Urusan Pemerintahan Daerah dan Program/Kegiatan	Indikator Kinerja Program (outcome) / Kegiatan (output)	Target RPJMD pada tahun 2021 s/d 2026		Realisasi Capaian Kinerja RPJMD s/d RKPD Tahun Lalu (2022)		Target Kinerja dan Anggaran RKPD Tahun Berjalan yang dievaluasi (2023)		Realisasi Kinerja Pada Triwulan				Realisasi Capaian Kinerja dan Anggaran RKPD yang Dievaluasi (2023)		Realisasi Kinerja dan Anggaran RPJMD s/d Tahun 2023 (Akhir Tahun Pelaksanaan RKPD)		Tingkat Capaian Kinerja dan Realisasi Anggaran RPJMD s/d Tahun 2023		Perangkat Daerah Penanggung Jawab	Keterangan
											I		II									
3		2.07.01.01.03	PROGRAM PELATIHAN KERJA DAN PRODUKTIVITAS TENAGA KERJA			0.00		428,025,675.00	0,02 %	815,000,000.00	0,01 %	0.00	0,00 %	240,536,468.00	0,01 %	240,536,468.00	0,01 %	668,562,143.00	0,00	0.00		Jumlah tenaga kerja bersertifikat kompetensi hasil pelatihan/jumlah penduduk bekerja tahun dasar*100=40/411703*100. pelaksanaan pelatihan 2 kejuruhan dengan peserta 40 orangPelaksanaan Pelatihan direncanakan pada bulan juli, proses seleksi peserta pelatihan telah dilaksanakan pada tanggal 27 juni 2023
		2.07.01.01.03.2.01	Pelaksanaan Pelatihan berdasarkan Unit Kompetensi	Persentase penerapan Program PBK dengan kualifikasi KKNI / okupasi.		0.00		428,025,675.00	100,00 .%	815,000,000.00	100.00 %	0.00	0.00 %	240,536,468.00	100 %	240,536,468.00	100 %	668,562,143.00		0.00		jumlah pelatihan yang berbasis kompetensi yang dilaksanakan/(jumlah pelatihan yang berbasis kompetensi+ non kompetensi pada tahun n)*100% =2/2*100%=100% Pelaksanaan Pelatihan direncanakan pada bulan juli, proses seleksi peserta pelatihan telah dilaksanakan pada tanggal 27 juni 2023
		2.07.01.01.03.2.01.01	Proses Pelaksanaan Pendidikan dan Pelatihan Keterampilan bagi Pencari Kerja berdasarkan Klaster Kompetensi	Jumlah Tenaga Kerja yang Mendapat Pelatihan Berbasis Kompetensi pada Tahun n		0.00	2,00	428,025,675.00	60 Orang	790,000,000.00	40 Orang	0.00	0 Orang	236,090,468.00	40 Orang	236,090,468.00	42	664,116,143.00		0.00		Telah dilaksanakan pelatihan menjahit dan tata boga dengan jumlah peserta 40 orang Pelaksanaan Pelatihan direncanakan pada bulan juli, proses seleksi peserta pelatihan telah dilaksanakan pada tanggal 27 juni 2023
		2.07.01.01.03.2.01.02	Koordinasi Lintas Lembaga dan Kerja Sama dengan Sektor Swasta untuk Penyediaan Instruktur serta Sarana dan Prasarana Lembaga Pelatihan Kerja	Jumlah Kesepakatan/Koordinasi dalam rangka Optimalisasi Kapasitas Instruktur dan Peningkatan Sarana Prasarana Pelatihan Vokasi dan Produktivitas pada Tahun n		0.00	0,00	0.00	2 Lembaga	25,000,000.00	0 Lembaga	0.00	0 Lembaga	4,446,000.00	0 Lembaga	4,446,000.00	0	4,446,000.00		0.00		Direncanakan di TW 2 sesuai dengan Permenakertrans tahun 2017 . Akan ada penyesuaian target sesuai jumlah Lembaga (LPK= Lembaga Pelatihan Kerja) Direncanakan pada tw 3
4		2.07.01.01.04	PROGRAM PENEMPATAN TENAGA KERJA			0.00		670,128,730.00	20,00 %	669,000,000.00	13,20 %	0.00	0,00 %	45,238,800.00	13,20 %	45,238,800.00	13,20 %	715,367,530.00	0,00	0.00		496/3750 : 496 data penempatan tenaga kerja AKAD, AKL, AKAN; 3750 target 5 tahun-

Nomor Urut Program Prioritas	Sasaran Pembangunan Daerah	Kode	Urusan/Bidang Urusan Pemerintahan Daerah dan Program/Kegiatan	Indikator Kinerja Program (outcome) / Kegiatan (output)	Target RPJMD pada tahun 2021 s/d 2026		Realisasi Capaian Kinerja RPJMD s/d RKPD Tahun Lalu (2022)		Target Kinerja dan Anggaran RKPD Tahun Berjalan yang dievaluasi (2023)		Realisasi Kinerja Pada Triwulan				Realisasi Capaian Kinerja dan Anggaran RKPD yang Dievaluasi (2023)		Realisasi Kinerja dan Anggaran RPJMD s/d Tahun 2023 (Akhir Tahun Pelaksanaan RKPD)		Tingkat Capaian Kinerja dan Realisasi Anggaran RPJMD s/d Tahun 2023		Perangkat Daerah Penanggung Jawab	Keterangan
											I		II									
		2.07.01.01.04.2.01	Pelayanan antar Kerja di Daerah Kabupaten/Kota	Jumlah BKK wilayah Kab/Kota.Jumlah lowongan kerja yang tersedia di wilayah Kab/Kota; (IPK)Jumlah pencari kerja yang terdaftar di wilayah Kab/Kota; (IPK)Jumlah Tenaga Kerja Khusus terdaftar dalam satu kabupaten		0.00		490,722,730.00	26,00 .BKK350,00 .lowongankerja750,00 .pencaker1,00 .TKDisabilitas	409,000,000.00	26.00 TKDisabilitas134.00 TKDisabilitas496.00 TKDisabilitas0.00 TKDisabilitas	0.00	26.00 TKDisabilitas0.00 TKDisabilitas480.00 TKDisabilitas0.00 TKDisabilitas	45,238,800.00	52 TKDisabilitas134 TKDisabilitas976 TKDisabilitas0 TKDisabilitas	45,238,800.00	52 TKDisabilitas134 TKDisabilitas976 TKDisabilitas0 TKDisabilitas	535,961,530.00		0.00		Jumlah BKK pada tahun berkenaanKeterangan: Pada 2022 jumlah BKK sebanyak 26, belum ada tambahan BKK di tahun 2023Lowongan kerja yang telah dipublikasikanpencari kerja terdaftarbelum ada fasilitasi kepada tenaga kerja khusus, direncanakan bersamaan dengan sosialisasi kepada perusahaan\\"Jumlah BKK pada tahun berkenaanKeterangan: Pada 2022 jumlah BKK sebanyak 26, belum ada tambahan BKK di tahun 2023\\"Rekap lowongan kerja TW 2 yang telah dipublikasikan belum tersedia pencari kerja terdaftarbelum ada fasilitasi kepada tenaga kerja khusus, direncanakan bersamaan dengan sosialisasi kepada perusahaan
		2.07.01.01.04.2.01.01	Penyediaan Sumber Daya Pelayanan antar Kerja	Jumlah SDM Pelayanan antar Kerja yang Mendapatkan Pelatihan Melalui Bimtek dan lain-lain untuk Peningkatan Kompetensi		0.00	4,00	95,136,000.00	2 Orang	49,000,000.00	2 Orang	0.00	2 Orang	18,600,000.00	4 Orang	18,600,000.00	8	113,736,000.00		0.00		Tenaga penunjang pelayanan pencaker dan CPMI Tenaga penunjang pelayanan pencaker dan CPMI
		2.07.01.01.04.2.01.02	Pelayanan antar Kerja	Jumlah Tenaga Kerja yang Ditempatkan Melalui Layanan AKAD dan AKL		0.00	1.026,00	94,965,980.00	750 Orang	50,000,000.00	80 Orang	0.00	0 Orang	0.00	80 Orang	0.00	1106	94,965,980.00		0.00		Realisasi kinerja berupa Sosialisasi tentang penempatan tenaga kerja 80 adalah jumlah tenaga kerja yang ditempatkanRealisasi berupa Sosialisasi tentang penempatan tenaga kerja 103 adalah jumlah tenaga kerja yang ditempatkan

Nomor Urut Program Prioritas	Sasaran Pembangunan Daerah	Kode	Urusan/Bidang Urusan Pemerintahan Daerah dan Program/Kegiatan	Indikator Kinerja Program (outcome) / Kegiatan (output)	Target RPJMD pada tahun 2021 s/d 2026		Realisasi Capaian Kinerja RPJMD s/d RKPD Tahun Lalu (2022)		Target Kinerja dan Anggaran RKPD Tahun Berjalan yang dievaluasi (2023)		Realisasi Kinerja Pada Triwulan				Realisasi Capaian Kinerja dan Anggaran RKPD yang Dievaluasi (2023)		Realisasi Kinerja dan Anggaran RPJMD s/d Tahun 2023 (Akhir Tahun Pelaksanaan RKPD)		Tingkat Capaian Kinerja dan Realisasi Anggaran RPJMD s/d Tahun 2023		Perangkat Daerah Penanggung Jawab	Keterangan
											I		II									
		2.07.01.01.04.2.01.03	Penyuluhan dan Bimbingan Jabatan bagi Pencari Kerja	Jumlah Pencari Kerja yang Mendapatkan Penyuluhan dan Bimbingan Jabatan		0.00	2,00	60,822,000.00	750 Orang	80,000,000.00	350 Orang	0.00	480 Orang	14,250,000.00	830 Orang	14,250,000.00	832	75,072,000.00		0.00		Target 750 adalah jumlah pencari kerjayang dilayani.350 adalah jumlah pencari kerja yang telah dilayani Anggaran digunakan untuk sosialisasi kepada calon tenaga kerja (BKK)Penyuluhan pencaker terdaftar
		2.07.01.01.04.2.01.04	Penyelenggaraan Unit Layanan Disabilitas Ketenagakerjaan	Jumlah Tenaga Kerja Disabilitas yang Mendapatkan Fasilitasi Layanan ULD		0.00	0,00	0.00	5 Orang	20,000,000.00	0 Orang	0.00	0 Orang	0.00	0 Orang	0.00	0	0.00		0.00		dilakasnakan/SPD di semester 2. dilaksanakan bersamaan dengan job fair \\" dilakasnakan/SPD di semester 2. dilaksanakan bersamaan dengan job fair \\"
		2.07.01.01.04.2.01.05	Perluasan Kesempatan Kerja	Jumlah Tenaga Kerja yang Diberdayakan Melalui program Perluasan Kesempatan Kerja		0.00	118,00	239,798,750.00	40 Orang	210,000,000.00	0 Orang	0.00	0 Orang	12,388,800.00	0 Orang	12,388,800.00	118	252,187,550.00		0.00		Kegiatan female preneuer menunggu surat dari bagian ekonomi setda \\\\" Kegiatan female preneuer menunggu surat dari bagian ekonomi setdakegiatan padatkarya direncanakan pada TW 3 \\\\"
		2.07.01.01.04.2.03	Pengelolaan Informasi Pasar Kerja	Persentase penempatan tenaga kerja melalui IPK online.		0.00		49,125,000.00	2,00 .%	180,000,000.00	0.00 %	0.00	0.00 %	0.00	0 %	0.00	0 %	49,125,000.00		0.00		job fair dilaksanakan di bulan juli, online bulan mei, offline bulan juli. Direncanakan dilaksanakan pada tanggal 26-27 juli 2023 bertempat di GOR Gajah Putih
		2.07.01.01.04.2.03.01	Pemeliharaan dan Operasional Aplikasi Informasi Pasar Kerja Online	Jumlah Data dan Informasi yang Dihasilkan Aplikasi Informasi Pasar Kerja Online		0.00	1,00	49,125,000.00	4 Dokumen	0.00	0 Dokumen	0.00	0 Dokumen	0.00	0 Dokumen	0.00	1	49,125,000.00		0.00		sub kegiatan dihapus/tidak dilaksanakan pada Tahapan KUA-PPASSub Kegiatan telah dihapus
		2.07.01.01.04.2.03.03	Job Fair/Bursa Kerja	Jumlah Pencari Kerja yang Mendapatkan Pekerjaan Melalui Job Fair/Bursa Kerja		0.00	0,00	0.00	70 Orang	180,000,000.00	0 Orang	0.00	0 Orang	0.00	0 Orang	0.00	0	0.00		0.00		dilaksanakan di bulan juli, online bulan mei, offline bulan juli. Direncanakan dilaksanakan pada tanggal 26-27 juli 2023 bertempat di GOR Gajah Putih
		2.07.01.01.04.2.04	Pelindungan PMI (Pra dan Purna Penempatan) di Daerah Kabupaten/Kota	Data pemberdayaan PMI/TKI purna dan keluarganya.(dokumen)Jumlah PMI/TKI yang mendapatkan pendidikan dan pelatihan kerja.		0.00		130,281,000.00	1,00 .dokumen750,00 .PMI	80,000,000.00	0.00 PMI0.00 PMI	0.00	0.00 PMI0.00 PMI	0.00	0 PMI0 PMI	0.00	0 PMI0 PMI	130,281,000.00		0.00		Data REKAP Kepesertaan Pelatihan PMI PURNAIndikator kegiatan tidak dipakai dilaksanakan/SPD di semester . Setelah perubahan APBD Indikator tidak dipakai/dihapus

Nomor Urut Program Prioritas	Sasaran Pembangunan Daerah	Kode	Urusan/Bidang Urusan Pemerintahan Daerah dan Program/Kegiatan	Indikator Kinerja Program (outcome) / Kegiatan (output)	Target RPJMD pada tahun 2021 s/d 2026		Realisasi Capaian Kinerja RPJMD s/d RKPD Tahun Lalu (2022)		Target Kinerja dan Anggaran RKPD Tahun Berjalan yang dievaluasi (2023)		Realisasi Kinerja Pada Triwulan				Realisasi Capaian Kinerja dan Anggaran RKPD yang Dievaluasi (2023)		Realisasi Kinerja dan Anggaran RPJMD s/d Tahun 2023 (Akhir Tahun Pelaksanaan RKPD)		Tingkat Capaian Kinerja dan Realisasi Anggaran RPJMD s/d Tahun 2023		Perangkat Daerah Penanggung Jawab	Keterangan
											I		II									
		2.07.01.01.04.2.04.03	Pemberdayaan Pekerja Migran Indonesia Purna Penempatan	Jumlah PMI Purna yang Diberdayakan		0.00	120,00	130,281,000.00	25 Orang	80,000,000.00	0 Orang	0.00	0 Orang	0.00	0 Orang	0.00	120	130,281,000.00		0.00		dilakasnakan/SPD di semester . Setelah perubahan APBD dilakasnakan/SPD di semester . Setelah perubahan APBD
5		2.07.01.01.05	PROGRAM HUBUNGAN INDUSTRIAL			0.00		139,045,000.00	100,00 %	332,000,000.00	0,00 %	0.00	50,00 %	25,833,950.00	50,00 %	25,833,950.00	50,00 %	164,878,950.00	0,00	0.00		Belum ada laporan perselisihan perusahaan1/2*100
		2.07.01.01.05.2.01	Pengesahan Peraturan Perusahaan dan Pendaftaran Perjanjian Kerja Bersama untuk Perusahaan yang Hanya Beroperasi dalam 1 (Satu) Daerah Kabupaten/Kota	Persentase Perusahaan yg telah memiliki PKB.prosesntase perusahaan yang sudah menyusun struktur skala upahProsetase perusahaan yang telah membentuk LKS Bipartit. Pindak ke kab/kota		0.00		43,211,000.00	0,50 .%2,50 .%0,50 .%	42,000,000.00	0.00 %0.00 %0.00 %	0.00	0.00 %1.50 %0.00 %	2,695,000.00	0 %1.5 %0 %	2,695,000.00	0 %1.5 %0 %	45,906,000.00		0.00		Indikator tidak dipakaitarget benar, Indikator keliru, mohon solusiindikator tidak dipakaiIndikator tidak diapakai/dihapusIndikator keliruindikator yang dipakai : Persentase perusahaan yang telah memiliki PP.=3/200*100Indikator tidak diapakai/dihapus
		2.07.01.01.05.2.01.01	Pengesahan Peraturan Perusahaan bagi Perusahaan	Jumlah Perusahaan yang Melaksanakan Pengesahan Peraturan Perusahaan yang Terkait dengan Hubungan Industrial dan Terdaftar di WLKP Online		0.00	3,00	11,835,000.00	5 Perusahaan	27,000,000.00	0 Perusahaan	0.00	3 Perusahaan	0.00	3 Perusahaan	0.00	6	11,835,000.00		0.00		ada 2 PP yang masih dalam proses persetujuan antara pengusaha dan pekerja.. Karya agung dan bumi mina jaya PT. Karya Agung Megah Jaya, Ngantru, Trenggalek; PT. Bumi Mina Jaya, Watulimo; Toserba Alga, Sumbergedong, Trenggalek
		2.07.01.01.05.2.01.02	Pendaftaran Perjanjian Kerja Sama bagi Perusahaan	Jumlah Perusahaan yang Menyusun Perjanjian Kerja Bersama		0.00	1,00	16,430,000.00	1 Perusahaan	0.00	0 Perusahaan	0.00	0 Perusahaan	0.00	0 Perusahaan	0.00	1	16,430,000.00		0.00		Sub kegiatan dihapus/tidak dilaksanakan pada Tahapan KUA-PPASSub kegiatan tidak dilaksanakan/dihapus
		2.07.01.01.05.2.01.03	Penyelenggaraan Pendataan dan Informasi Sarana Hubungan Industrial dan Jaminan Sosial Tenaga Kerja serta Pengupahan	Jumlah Data dan Informasi Sarana HI (PP/PKB, Struktur Skala Upah, dan LKS Bipartit) dan Pekerja yang Terdaftar sebagai Peserta Jamsostek serta Pengupahan		0.00	2,00	14,946,000.00	3 Laporan	15,000,000.00	1 Laporan	0.00	1 Laporan	2,695,000.00	2 Laporan	2,695,000.00	4	17,641,000.00		0.00		Ada perubahan target dari 3 menjadi 2 laporan yaitu Laporan PP dan Laporan Kepesertaan BPJS.Yang sudah terealisasi Laporan PP. Agar disesuaikan pada tahapan P-RKPD data dan rekap PP

Nomor Urut Program Prioritas	Sasaran Pembangunan Daerah	Kode	Urusan/Bidang Urusan Pemerintahan Daerah dan Program/Kegiatan	Indikator Kinerja Program (outcome) / Kegiatan (output)	Target RPJMD pada tahun 2021 s/d 2026		Realisasi Capaian Kinerja RPJMD s/d RKPD Tahun Lalu (2022)		Target Kinerja dan Anggaran RKPD Tahun Berjalan yang dievaluasi (2023)		Realisasi Kinerja Pada Triwulan				Realisasi Capaian Kinerja dan Anggaran RKPD yang Dievaluasi (2023)		Realisasi Kinerja dan Anggaran RPJMD s/d Tahun 2023 (Akhir Tahun Pelaksanaan RKPD)		Tingkat Capaian Kinerja dan Realisasi Anggaran RPJMD s/d Tahun 2023		Perangkat Daerah Penanggung Jawab	Keterangan
											I		II									
		2.07.01.01.05.2.02	Pencegahan dan Penyelesaian Perselisihan Hubungan Industrial, Mogok Kerja dan Penutupan Perusahaan di Daerah Kabupaten/Kota	Jumlah perusahaan yang mendapatkan pemahaman (sosialisasi) pencegahan perselisihan hubungan industrial.Prosenstase jumlah perusahaan yang berselisih.Prosetase perusahaan yang telah terdaftar sebegai peserta BPJS Ketenagakerjaan.		0.00		95,834,000.00	100,00 .perusahaan1,00 .%5,00 .%	290,000,000.00	0.00 %0.00 %0.00 %	0.00	0.00 %0.50 %0.00 %	23,138,950.00	0 %0.5 %0 %	23,138,950.00	0 %0.5 %0 %	118,972,950.00		0.00		indikator tidak dipakaibelum ada laporan perselisihan perusahaanindikator tidak dipakaiIndikator tidak dipakai/dihapus=1/200*100Indikator tidak dipakai/dihapus
		2.07.01.01.05.2.02.01	Pencegahan Perselisihan Hubungan Industrial, Mogok Kerja, dan Penutupan Perusahaan yang Berakibat/Berdampak pada Kepentingan di 1 (Satu) Daerah Kabupaten/Kota	Jumlah Perselisihan yang Dicegah		0.00	0,00	32,644,000.00	1 Perkara	0.00	0 Perkara	0.00	0 Perkara	0.00	0 Perkara	0.00	0	32,644,000.00		0.00		sub kegiatan tidak dilaksanakan/dihapusSub kegiatan tidak dilaksanakan/dihapus
		2.07.01.01.05.2.02.02	Penyelesaian Perselisihan Hubungan Industrial, Mogok Kerja, dan Penutupan Perusahaan yang Berakibat/Berdampak pada Kepentingan di 1 (satu) Daerah Kabupaten/Kota	Jumlah Perkara Perselisihan yang Terselesaikan		0.00	1,00	9,720,000.00	2 Perkara	50,000,000.00	0 Perkara	0.00	1 Perkara	23,138,950.00	1 Perkara	23,138,950.00	2	32,858,950.00		0.00		Output berupa sosialisasi pada perusahaan terkait perselisihan. Akan dilaksanakan pada TW 3. Saat ini belum ada laporan perseisihan.J&T Cargo Trenggalek 002, Kedunglurah. Perselisihan PHK

Nomor Urut Program Prioritas	Sasaran Pembangunan Daerah	Kode	Urusan/Bidang Urusan Pemerintahan Daerah dan Program/Kegiatan	Indikator Kinerja Program (outcome) / Kegiatan (output)	Target RPJMD pada tahun 2021 s/d 2026		Realisasi Capaian Kinerja RPJMD s/d RKPD Tahun Lalu (2022)		Target Kinerja dan Anggaran RKPD Tahun Berjalan yang dievaluasi (2023)		Realisasi Kinerja Pada Triwulan				Realisasi Capaian Kinerja dan Anggaran RKPD yang Dievaluasi (2023)		Realisasi Kinerja dan Anggaran RPJMD s/d Tahun 2023 (Akhir Tahun Pelaksanaan RKPD)		Tingkat Capaian Kinerja dan Realisasi Anggaran RPJMD s/d Tahun 2023		Perangkat Daerah Penanggung Jawab	Keterangan
											I		II									
		2.07.01.01.05.2.02.03	Penyelenggaraan Verifikasi dan Rekapitulasi Keanggotaan pada Organisasi Pengusaha, Federasi dan Konfederasi Serikat Pekerja/Serikat Buruh serta Non Afiliasi	Jumlah Asosiasi Pengusaha dan Serikat Pekerja yang Diverifikasi		0.00	1,00	3,982,000.00	1 Asosiasida nSP	0.00	0 Asosiasida nSP	0.00	0 Asosiasida nSP	0.00	0 Asosiasida nSP	0.00	1	3,982,000.00		0.00		sub kegiatan tidak dilaksanakan/dihapusSub kegiatan tidak dilaksnakan/dihapus
		2.07.01.01.05.2.02.04	Pelaksanaan Operasional Lembaga Kerja Sama Tripartit Daerah Kabupaten/Kota	Jumlah LKS Tripartit yang Dibina		0.00	2,00	8,553,000.00	1 Lembaga	10,000,000.00	1 Lembaga	0.00	0 Lembaga	0.00	1 Lembaga	0.00	3	8,553,000.00		0.00		dilaksanakan sidang LKS tripartit di TW 3 dilaksanakan sidang LKS tripartit di TW 3
		2.07.01.01.05.2.02.05	Pengembangan Pelaksanaan Jaminan Sosial Tenaga Kerja dan Fasilitas Kesejahteraan Pekerja	Terlaksananya Program Jaminan Sosial Tenaga Kerja dan Fasilitas Kesejahteraan Pekerja		0.00	8,00	40,935,000.00	1.000 Orang	230,000,000.00	0 Orang	0.00	0 Orang	0.00	0 Orang	0.00	8	40,935,000.00		0.00		Telah dilaksnakan sosialisasi jamsostek kepada asosiasi pengusaha Indonesia Kab Trenggalek, trget 10 tempat. Laporan kepesertaan BPJS Ketenagakerjaan menunggu laporan dari BPJSMasih dalam proses penyusunan regulasi dan koordinasi dengan OPD terkait dan pendataan penerima dari masing-masing OPD
Rata-rata capaian kinerja Program (%)											37.44	2.00	18.72	15.31	56.16	17.31						
Rata-rata capaian kinerja Kegiatan (%)											28.34		12.97		41.31							
Rata-rata capaian kinerja Subkegiatan (%)											16.45		17.41		33.86							
Predikat kinerja																						
Faktor pendorong keberhasilan kinerja:																						
Faktor penghambat pencapaian kinerja:																						
Tindak lanjut yang diperlukan dalam triwulan berikutnya:																						
Tindak lanjut yang diperlukan dalam RKPD berikutnya:																						

Formulir E60

Evaluasi Terhadap Hasil RKPD

Kabupaten / Kota Trenggalek

Tahun 2023

Nomor Urut Program Prioritas	Sasaran Pembangunan Daerah	Kode	Urusan/Bidang Urusan Pemerintahan Daerah dan Program/Kegiatan	Indikator Kinerja Program (outcome) / Kegiatan (output)	Target RPJMD pada tahun 2021 s/d 2026		Realisasi Capaian Kinerja RPJMD s/d RKPD Tahun Lalu (2022)		Target Kinerja dan Anggaran RKPD Tahun Berjalan yang dievaluasi (2023)		Realisasi Kinerja Pada Triwulan				Realisasi Capaian Kinerja dan Anggaran RKPD yang Dievaluasi (2023)		Realisasi Kinerja dan Anggaran RPJMD s/d Tahun 2023 (Akhir Tahun Pelaksanaan RKPD)		Tingkat Capaian Kinerja dan Realisasi Anggaran RPJMD s/d Tahun 2023		Perangkat Daerah Penanggung Jawab	Keterangan
											I		II									
1	2	3	4	5	6		7		8		9		10		13		14		15		16	17
					K	Rp.	K	Rp.	K	Rp.	K	Rp.	K	Rp.	K	Rp.	K	Rp.	K	Rp.		
		2.08	Bidang Pemberdayaan Perempuan dan Perlindungan Anak			423,294,868.00		818,192,419.00		800,000,000.00		97,547,026.00		100,542,800.00		198,089,826.00		1,016,282,245.00		240.09		
		2.08.01	DINAS SOSIAL, PEMBERDAYAAN PEREMPUAN DAN PERLINDUNGAN ANAK			423,294,868.00		818,192,419.00		800,000,000.00		97,547,026.00		100,542,800.00		198,089,826.00		1,016,282,245.00		240.09		
		2.08.01.01	DINAS SOSIAL, PEMBERDAYAAN PEREMPUAN DAN PERLINDUNGAN ANAK			423,294,868.00		818,192,419.00		800,000,000.00		97,547,026.00		100,542,800.00		198,089,826.00		1,016,282,245.00		240.09		
1		2.08.01.01.02	PROGRAM PENGARUSUTAMAAN GENDER DAN PEMBERDAYAAN PEREMPUAN	Persentase pencapaian prasyarat PUG	90,00 %	117,500,000.00		107,767,000.00	90,00 %	275,000,000.00	0,00 %	56,456,000.00	0,00 %	27,095,000.00	0,00 %	83,551,000.00	0,00 %	191,318,000.00	0,00	162.82		direalisasikan di TW 2Realisasi TW 3

Nomor Urut Program Prioritas	Sasaran Pembangunan Daerah	Kode	Urusan/Bidang Urusan Pemerintahan Daerah dan Program/Kegiatan	Indikator Kinerja Program (outcome) / Kegiatan (output)	Target RPJMD pada tahun 2021 s/d 2026		Realisasi Capaian Kinerja RPJMD s/d RKPD Tahun Lalu (2022)		Target Kinerja dan Anggaran RKPD Tahun Berjalan yang dievaluasi (2023)		Realisasi Kinerja Pada Triwulan				Realisasi Capaian Kinerja dan Anggaran RKPD yang Dievaluasi (2023)		Realisasi Kinerja dan Anggaran RPJMD s/d Tahun 2023 (Akhir Tahun Pelaksanaan RKPD)		Tingkat Capaian Kinerja dan Realisasi Anggaran RPJMD s/d Tahun 2023		Perangkat Daerah Penanggung Jawab	Keterangan
											I		II									
		2.08.01.01.02.2.01	Pelembagaan Pengarusutamaan Gender (PUG) pada Lembaga Pemerintah Kewenangan Kabupaten/Kota	Persentase penyusunan dokumen pelembagaan pengarusutamaan gender		0.00		1,355,000.00	82,00 .%	75,000,000.00	82.00 %	0.00	82.00 %	7,350,000.00	164 %	7,350,000.00	164 %	8,705,000.00		0.00		Jumlah penyusunan dokumen pelembagaan pengarusutamaan gender yang tersusun (32) / jumlah penyusunan dokumen pelembagaan pengarusutamaan gender yang harusnya tersusun (40) *100 = 82,00Jumlah penyusunan dokumen pelembagaan pengarusutamaan gender yang tersusun (32) / jumlah penyusunan dokumen pelembagaan pengarusutamaan gender yang harusnya tersusun (40) *100=32/40*100=82,00
		2.08.01.01.02.2.01.01	Koordinasi dan Sinkronisasi Perumusan Kebijakan Pelaksanaan PUG	Jumlah Dokumen Hasill Koordinasi dan Sinkronisasi Perumusan Kebijakan Pengarustamaan Gender (PUG) Kewenangan Kabupaten/Kota		0.00	0,00	130,000.00	1 Dokumen	12,500,000.00	1 Dokumen	0.00	0 Dokumen	0.00	1 Dokumen	0.00	1	130,000.00		0.00		Raperbub PUGRealisasi Anggaran di TW 3
		2.08.01.01.02.2.01.02	Koordinasi dan Sinkronisasi Pelaksanaan PUG Kewenangan Kabupaten/Kota	Jumlah Dokumen Hasil Koordinasi dan Sinkronisasi Pelaksanaan Pengarustamaan Gender (PUG) Kewenangan Kabupaten/Kota		0.00	0,00	1,225,000.00	1 Dokumen	12,500,000.00	0 Dokumen	0.00	0 Dokumen	0.00	0 Dokumen	0.00	0	1,225,000.00		0.00		Direalisasikan TW 2Realisasi Anggaran di TW 3

Nomor Urut Program Prioritas	Sasaran Pembangunan Daerah	Kode	Urusan/Bidang Urusan Pemerintahan Daerah dan Program/Kegiatan	Indikator Kinerja Program (outcome) / Kegiatan (output)	Target RPJMD pada tahun 2021 s/d 2026		Realisasi Capaian Kinerja RPJMD s/d RKPD Tahun Lalu (2022)		Target Kinerja dan Anggaran RKPD Tahun Berjalan yang dievaluasi (2023)		Realisasi Kinerja Pada Triwulan				Realisasi Capaian Kinerja dan Anggaran RKPD yang Dievaluasi (2023)		Realisasi Kinerja dan Anggaran RPJMD s/d Tahun 2023 (Akhir Tahun Pelaksanaan RKPD)		Tingkat Capaian Kinerja dan Realisasi Anggaran RPJMD s/d Tahun 2023		Perangkat Daerah Penanggung Jawab	Keterangan
											I		II									
		2.08.01.01.02.2.01.03	Advokasi Kebijakan dan Pendampingan Pelaksanaan PUG termasuk PPRG	Jumlah Perangkat Daerah yang Mengikuti Advokasi Kebijakan dan Pendampingan Pelaksanaan Pengarustamaan Gender (PUG) Termasuk Perencaan Pembangunan Responsif Gender (PPRG) Kewenangan Kabupaten/Kota		0.00	0,00	0.00	41 Perangkat Daerah	25,000,000.00	0 Perangkat Daerah	0.00	41 Perangkat Daerah	7,350,000.00	41 Perangkat Daerah	7,350,000.00	41	7,350,000.00		0.00		Direalisasikan TW 241 OPD di Kabupaten Trenggalek
		2.08.01.01.02.2.01.04	Sosialisasi Kebijakan Pelaksanaan PUG Termasuk PPRG	Jumlah Perangkat Daerah yang Mengikuti Sosialisasi Kebijakan Pelaksanaan Pengarustamaan Gender (PUG) Termasuk Perencaan Pembangunan Responsif Gender (PPRG) Kewenangan Kabupaten/Kota		0.00	1,00	0.00	41 Perangkat Daerah	25,000,000.00	0 Perangkat Daerah	0.00	41 Perangkat Daerah	0.00	41 Perangkat Daerah	0.00	42	0.00		0.00		Realisasi di TW 2semua OPD di Kabupaten Trenggalek

Nomor Urut Program Prioritas	Sasaran Pembangunan Daerah	Kode	Urusan/Bidang Urusan Pemerintahan Daerah dan Program/Kegiatan	Indikator Kinerja Program (outcome) / Kegiatan (output)	Target RPJMD pada tahun 2021 s/d 2026		Realisasi Capaian Kinerja RPJMD s/d RKPD Tahun Lalu (2022)		Target Kinerja dan Anggaran RKPD Tahun Berjalan yang dievaluasi (2023)		Realisasi Kinerja Pada Triwulan				Realisasi Capaian Kinerja dan Anggaran RKPD yang Dievaluasi (2023)		Realisasi Kinerja dan Anggaran RPJMD s/d Tahun 2023 (Akhir Tahun Pelaksanaan RKPD)		Tingkat Capaian Kinerja dan Realisasi Anggaran RPJMD s/d Tahun 2023		Perangkat Daerah Penanggung Jawab	Keterangan
											I		II									
		2.08.01.01.02.2.03	Penguatan dan Pengembangan Lembaga Penyedia Layanan Pemberdayaan Perempuan Kewenangan Kabupaten/Kota	Persentase lembaga penyedia layanan yang dikembangkan		0.00		106,412,000.00	100,00 .%	200,000,000.00	38.09 %	56,456,000.00	17.86 %	19,745,000.00	55.95 %	76,201,000.00	55.95 %	182,613,000.00		0.00		64/168*100 (jumlah sumberdaya lembaga penyedia layanan pemberdayaan perempuan yang dikembangkan pada TW I / jumlah keseluruhan sumberdaya lembaga penyedia layanan pemberdayaan perempuan yang dikembangkan)30/168*100 (jumlah sumberdaya lembaga penyedia layanan pemberdayaan perempuan yang dikembangkan pada TW 2 / jumlah keseluruhan sumberdaya lembaga penyedia layanan pemberdayaan perempuan yang harus dikembangkan)
		2.08.01.01.02.2.03.01	Advokasi Kebijakan dan Pendampingan kepada Lembaga Penyedia Layanan Pemberdayaan Perempuan Kewenangan Kabupaten/Kota	Jumlah Lembaga Penyedia Layanan Pemberdayaan Perempuan Kewenangan Kabupaten/Kota yang Mendapat Advokasi dan Pendampingan		0.00	0,00	320,000.00	1 Lembaga	25,000,000.00	6 Lembaga	0.00	0 Lembaga	8,030,000.00	6 Lembaga	8,030,000.00	6	8,350,000.00		0.00		Rapat koordinasi perempuan berAKSI PKK,GOW, Darmawanita, Basnaz, Muslimat, Fatayat

Nomor Urut Program Prioritas	Sasaran Pembangunan Daerah	Kode	Urusan/Bidang Urusan Pemerintahan Daerah dan Program/Kegiatan	Indikator Kinerja Program (outcome) / Kegiatan (output)	Target RPJMD pada tahun 2021 s/d 2026		Realisasi Capaian Kinerja RPJMD s/d RKPD Tahun Lalu (2022)		Target Kinerja dan Anggaran RKPD Tahun Berjalan yang dievaluasi (2023)		Realisasi Kinerja Pada Triwulan				Realisasi Capaian Kinerja dan Anggaran RKPD yang Dievaluasi (2023)		Realisasi Kinerja dan Anggaran RPJMD s/d Tahun 2023 (Akhir Tahun Pelaksanaan RKPD)		Tingkat Capaian Kinerja dan Realisasi Anggaran RPJMD s/d Tahun 2023		Perangkat Daerah Penanggung Jawab	Keterangan
											I		II									
		2.08.01.01.02.2.03.02	Peningkatan Kapasitas Sumber Daya Lembaga Penyedia Layanan Pemberdayaan Perempuan Kewenangan Kabupaten/Kota	Jumlah sumber Daya Lembaga Penyedia Layanan Pemberdayaan Perempuan Kewenangan Kabupaten/Kota yang Mendapat Peningkatan Kapasitas		0.00	0,00	75,668,000.00	100 Orang	150,000,000.00	64 Orang	33,220,000.00	30 Orang	11,715,000.00	94 Orang	44,935,000.00	94	120,603,000.00		0.00		14 mentor sepeda keren, 50 orang DWP, Total undangan 30 orang dari organisasi wanita di Trenggalek (Ketua GOW, Ketua Bhayangkari, Ketua Persit, Ketua Dharmayukti Karini, Ketua Ikatan Adhyaksa, Ketua Piawan, Ketua PDI Perempuan, Ketua IDI, Ketua Perwosi, Ketua Aisyiyah, Ketua Nasyiatul Aisyiyah, Ketua Muslimat, Ketua Fatayat, Ketua Tiara Kusuma, Ketua Harpi Melati, Ketua Wanita Katolik, Kasubbag Keuangan Dinsos P3A, Bendahara Pengeluaran Dinsos P3A, Ibu Nining Diana, Ibu Mimik Christiani, Ibu Anyk Istinganah, Ny. Sunarto)
		2.08.01.01.02.2.03.03	Pengembangan Komunikasi, Informasi dan Edukasi (KIE) Pemberdayaan Perempuan Kewenangan Kabupaten/Kota	Jumlah Dokumen Komunikasi Informasi dan Edukasi (KIE) Pemberdayaan Perempuan Kewenangan Kabupaten/Kota yang Tersedia		0.00	0,00	30,424,000.00	20 Dokumen	25,000,000.00	12 Dokumen	23,236,000.00	0 Dokumen	0.00	12 Dokumen	23,236,000.00	12	53,660,000.00		0.00		papan reklame 4, video 1, 4 leaflet, 3 dokumen musrenakeren anak perempuan disabilitas Realisasi TW 3
2		2.08.01.01.03	PROGRAM PERLINDUNGAN PEREMPUAN	Persentase layanan perlindungan perempuan	100,00 %	158,294,868.00		23,508,874.00	100,00 %	80,000,000.00	100,00 %	11,250,000.00	100,00 %	0.00	200,00 %	11,250,000.00	200,00 %	34,758,874.00	200,00	21.96		laporan aduan kasus/laporan ditangani selama januari-maret (15/15*100)4 kasus yang dilaporkan dan dilakukan pendampingan penanganan kasus)

Nomor Urut Program Prioritas	Sasaran Pembangunan Daerah	Kode	Urusan/Bidang Urusan Pemerintahan Daerah dan Program/Kegiatan	Indikator Kinerja Program (outcome) / Kegiatan (output)	Target RPJMD pada tahun 2021 s/d 2026		Realisasi Capaian Kinerja RPJMD s/d RKPD Tahun Lalu (2022)		Target Kinerja dan Anggaran RKPD Tahun Berjalan yang dievaluasi (2023)		Realisasi Kinerja Pada Triwulan				Realisasi Capaian Kinerja dan Anggaran RKPD yang Dievaluasi (2023)		Realisasi Kinerja dan Anggaran RPJMD s/d Tahun 2023 (Akhir Tahun Pelaksanaan RKPD)		Tingkat Capaian Kinerja dan Realisasi Anggaran RPJMD s/d Tahun 2023		Perangkat Daerah Penanggung Jawab	Keterangan
											I		II									
		2.08.01.01.03.2.01	Pencegahan Kekerasan Terhadap Perempuan Lingkup Daerah Kabupaten/Kota	Jumlah laporan pencegahan kekerasan terhadap perempuan		0.00		23,508,874.00	4,00 .Dokumen	25,000,000.00	1.00 Dokumen	11,250,000.00	1.00 Dokumen	0.00	2 Dokumen	11,250,000.00	2 Dokumen	34,758,874.00		0.00		laporan triwulan rekap pelayanan perempuan korban kekerasan yang ditanganiLaporan penanganan pelayanan korban perempuan yang ditangani
		2.08.01.01.03.2.01.01	Koordinasi dan Sinkronisasi Pelaksanaan Kebijakan, Program dan Kegiatan Pencegahan Kekerasan Terhadap Perempuan Lingkup Daerah Kabupaten/Kota	Jumlah Dokumen Hasil Koordinasi dan Sinkronisasi Pelaksanaan Kebijakan, Program dan Kegiatan Pencegahan Kekerasan Terhadap Perempuan Kewenangan Kabupaten/Kota		0.00	1,00	23,508,874.00	5 Dokumen	25,000,000.00	1 Dokumen	11,250,000.00	1 Dokumen	0.00	2 Dokumen	11,250,000.00	3	34,758,874.00		0.00		dokumen 2 korban kekerasan terhadap perempuanDokumen rekapitulasi pelayanan
		2.08.01.01.03.2.02	Penyediaan Layanan Rujukan Lanjutan bagi Perempuan Korban Kekerasan yang Memerlukan Koordinasi Kewenangan Kabupaten/Kota	Jumlah laporan penyediaan Layanan Rujukan Lanjutan Bagi Perempuan Korban Kekerasan		0.00		0.00	4,00 .Dokumen	55,000,000.00	1.00 Dokumen	0.00	1.00 Dokumen	0.00	2 Dokumen	0.00	2 Dokumen	0.00		0.00		laporan hasil penanganan kasus kekerasan terhadap perempuanlaporan hasil penanganan kasus kekerasan terhadap perempuan triwulan 2
		2.08.01.01.03.2.02.02	Koordinasi dan Sinkronisasi Pelaksanaan Penyediaan Layanan Rujukan Lanjutan bagi Perempuan Korban Kekerasan Kewenangan Kabupaten/Kota	Jumlah Layanan Tindak Lanjut Pengaduan yang Memerlukan Koordinasi dan Sinkronisasi bagi Perempuan Korban Kekerasan Kewenangan Kabupaten/Kota		0.00	0,00	0.00	6 Layanan	55,000,000.00	0 Layanan	0.00	1 Layanan	0.00	1 Layanan	0.00	1	0.00		0.00		Realisasi di TW 2Rekapitulasi laporan hasil penanganan kasus
3		2.08.01.01.04	PROGRAM PENINGKATAN KUALITAS KELUARGA	Persentase keluarga yang didampingi untuk peningkatan kualitas keluarga	67,00 %	122,500,000.00		273,307,209.00	67,00 %	75,000,000.00	0,00 %	3,350,000.00	0,00 %	8,215,000.00	0,00 %	11,565,000.00	0,00 %	284,872,209.00	0,00	232.55		Realisasi di TW 2realisasi di TW 3
		2.08.01.01.04.2.01	Peningkatan Kualitas Keluarga dalam Mewujudkan Kesetaraan Gender (KG) dan Hak Anak Tingkat Daerah Kabupaten/Kota	Jumlah keluarga yang mengalami peningkatan kualitas dalam mewujudkan kesetaraan gender dan hak anak		0.00		273,307,209.00	70,00 .Keluarga	75,000,000.00	0.00 Keluarga	3,350,000.00	105.00 Keluarga	8,215,000.00	105 Keluarga	11,565,000.00	105 Keluarga	284,872,209.00		0.00		Direalisasikan TW 2jumlah calon pasangan pengantin dibawah umur yang dilakukan pendampingan sampai TW 2

Nomor Urut Program Prioritas	Sasaran Pembangunan Daerah	Kode	Urusan/Bidang Urusan Pemerintahan Daerah dan Program/Kegiatan	Indikator Kinerja Program (outcome) / Kegiatan (output)	Target RPJMD pada tahun 2021 s/d 2026		Realisasi Capaian Kinerja RPJMD s/d RKPD Tahun Lalu (2022)		Target Kinerja dan Anggaran RKPD Tahun Berjalan yang dievaluasi (2023)		Realisasi Kinerja Pada Triwulan				Realisasi Capaian Kinerja dan Anggaran RKPD yang Dievaluasi (2023)		Realisasi Kinerja dan Anggaran RPJMD s/d Tahun 2023 (Akhir Tahun Pelaksanaan RKPD)		Tingkat Capaian Kinerja dan Realisasi Anggaran RPJMD s/d Tahun 2023		Perangkat Daerah Penanggung Jawab	Keterangan
											I		II									
		2.08.01.01.04.2.01.01	Advokasi Kebijakan dan Pendampingan untuk Mewujudkan KG dan Perlindungan Anak Kewenangan Kabupaten/Kota	Jumlah Perangkat Daerah yang mendapat Advokasi dan Pendampingan Keluarga untuk Mewujudkan Kesetaraan Gender (KG) dan Perlindungan Anak Kewenangan Kabupaten/Kota		0.00	0,00	0.00	41 Perangkat Daerah	10,000,000.00	0 Perangkat Daerah	0.00	0 Perangkat Daerah	0.00	0 Perangkat Daerah	0.00	0	0.00		0.00		realisasi di TW 2Realisasi TW 3
		2.08.01.01.04.2.01.02	Pelaksanaan Komunikasi, Informasi dan Edukasi KG dan Perlindungan Anak bagi Keluarga Kewenangan Kabupaten/Kota	Jumlah Komunikasi, Informasi, Edukasi (KIE) Kesetaraan Gender (KG) dan Perlindungan Anak bagi Keluarga Kewenangan Kabupaten/Kota yang Tersedia		0.00	6,00	226,633,184.00	20 Dokumen	50,000,000.00	0 Dokumen	0.00	0 Dokumen	7,465,000.00	0 Dokumen	7,465,000.00	6	234,098,184.00		0.00		realisasi tw 2
		2.08.01.01.04.2.01.03	Pengembangan Kegiatan Masyarakat untuk Peningkatan Kualitas Keluarga Kewenangan Kabupaten/Kota	Jumlah Laporan Pengembangan Kegiatan Masyarakat untuk Peningkatan Kualitas Keluarga Kewenangan Kabupaten/Kota		0.00	3,00	46,674,025.00	5 laporan	15,000,000.00	1 laporan	3,350,000.00	1 laporan	750,000.00	2 laporan	4,100,000.00	5	50,774,025.00		0.00		Peningkatan Kualitas Keluarga dg sasaran OPDPeningkatan kualita dengan sasaran OPD
4		2.08.01.01.06	PROGRAM PEMENUHAN HAK ANAK (PHA)	Persentase pelembagaan PHA	72,00 %	25,000,000.00		89,646,500.00	72,00 %	100,000,000.00	61,50 %	3,275,000.00	42,31 %	10,810,000.00	103,81 %	14,085,000.00	103,81 %	103,731,500.00	144,18	414.93		(=16/26*100) jumlah realisasi pelembagaan PHA / jumlah target pelembagaan PHA tahun 2023(=16/26*100) jumlah realisasi pelembagaan PHA / jumlah target pelembagaan PHA tahun 2023
		2.08.01.01.06.2.01	Pelembagaan PHA pada Lembaga Pemerintah, Nonpemerintah, dan Dunia Usaha Kewenangan Kabupaten/Kota	Jumlah laporan hasil pelembagaan PHA pada Lembaga Pemerintah, Non Pemerintah, Media dan Dunia Usaha		0.00		89,646,500.00	4,00 .Dokumen	100,000,000.00	1.00 Dokumen	3,275,000.00	1.00 Dokumen	10,810,000.00	2 Dokumen	14,085,000.00	2 Dokumen	103,731,500.00		0.00		Laporan Pembetunkan Forum Anak Desa, Rekapitulasi layanan konseling calon pengantin dibawah umurLaporan triwulan 2 pelaksanaan pemenuhan hak anak dan rekap rekomendasi catin dibawah umur

Nomor Urut Program Prioritas	Sasaran Pembangunan Daerah	Kode	Urusan/Bidang Urusan Pemerintahan Daerah dan Program/Kegiatan	Indikator Kinerja Program (outcome) / Kegiatan (output)	Target RPJMD pada tahun 2021 s/d 2026		Realisasi Capaian Kinerja RPJMD s/d RKPD Tahun Lalu (2022)		Target Kinerja dan Anggaran RKPD Tahun Berjalan yang dievaluasi (2023)		Realisasi Kinerja Pada Triwulan				Realisasi Capaian Kinerja dan Anggaran RKPD yang Dievaluasi (2023)		Realisasi Kinerja dan Anggaran RPJMD s/d Tahun 2023 (Akhir Tahun Pelaksanaan RKPD)		Tingkat Capaian Kinerja dan Realisasi Anggaran RPJMD s/d Tahun 2023		Perangkat Daerah Penanggung Jawab	Keterangan
											I		II									
		2.08.01.01.06.2.01.01	Advokasi Kebijakan dan Pendampingan Pemenuhan Hak Anak pada Lembaga Pemerintah, Non Pemerintah, Media dan Dunia Usaha Kewenangan Kabupaten/Kota	Jumlah Organisasi Pemerintah, Non Pemerintah, Media dan Dunia Usaha yang Mendapat Advokasi Kebijakan dan Pendampingan Pemenuhan Hak Anak pada Organisasi Pemerintah, Non Pemerintah, Media dan Dunia Usaha		0.00	1,00	2,955,000.00	36 Organisasi	50,000,000.00	16 Organisasi	0.00	16 Organisasi	10,810,000.00	32 Organisasi	10,810,000.00	33	13,765,000.00		0.00		15 OPD, 1 Forum Anak15 OPD, 1 Forum anak
		2.08.01.01.06.2.01.02	Koordinasi dan Sinkronisasi Pelembagaan Pemenuhan Hak Anak Kewenangan Kabupaten/Kota	Jumlah Dokumen Hasil Koordinasi dan Sinkronisasi Pelembagaan Pemenuhan Hak Anak Kewenangan Kabupaten/Kota		0.00	0,00	86,691,500.00	7 Dokumen	50,000,000.00	5 Dokumen	3,275,000.00	0 Dokumen	0.00	5 Dokumen	3,275,000.00	5	89,966,500.00		0.00		dokumen pembentukan forum anak desa: Desa Munjungan, Desa Gemaharjo Watulimo, Desa Sawahan Kec. Panggul, Ds. jombok Pule, Ds. Winong TuguRealisasi TW 3
5		2.08.01.01.07	PROGRAM PERLINDUNGAN KHUSUS ANAK			0.00		323,962,836.00	100,00 %	270,000,000.00	100,00 %	23,216,026.00	100,00 %	54,422,800.00	200,00 %	77,638,826.00	200,00 %	401,601,662.00	277,78	0.00		jumlah kasus kekerasan terhadap anak yang ditangani / jumlah keseluruhan kasus kekerasan terhadap anak yang diterima (=21/21*100)jumlah kasus kekerasan terhadap anak yang ditangani / jumlah keseluruhan kasus kekerasan terhadap anak yang diterima (=11/11*100)
		2.08.01.01.07.2.01	Pencegahan Kekerasan Terhadap Anak yang Melibatkan para Pihak Lingkup Daerah Kabupaten/Kota	Jumlah laporan Pencegahan Kekerasan terhadap Anak yang melibatkan para pihak		0.00		0.00	4,00 .Dokumen	25,000,000.00	1.00 Dokumen	0.00	1.00 Dokumen	3,640,000.00	2 Dokumen	3,640,000.00	2 Dokumen	3,640,000.00		0.00		laporan triwulan korban kekerasan anak yang dilayaniLaporan penanganan kasus tw 2
		2.08.01.01.07.2.01.02	Koordinasi dan Sinkronisasi Pencegahan Kekerasan Terhadap Anak Kewenangan Kabupaten/Kota	Jumlah Dokumen Hasil Koordinasi dan Sinkronisasi Pencegahan Kekerasan Terhadap Anak Kewenangan Kabupaten/Kota		0.00	0,00	0.00	5 Dokumen	25,000,000.00	1 Dokumen	0.00	1 Dokumen	3,640,000.00	2 Dokumen	3,640,000.00	2	3,640,000.00		0.00		1 dokumen rekapitulasi layananRekapitulasi laporan pelayanan kekerasan terhadap anak

Nomor Urut Program Prioritas	Sasaran Pembangunan Daerah	Kode	Urusan/Bidang Urusan Pemerintahan Daerah dan Program/Kegiatan	Indikator Kinerja Program (outcome) / Kegiatan (output)	Target RPJMD pada tahun 2021 s/d 2026		Realisasi Capaian Kinerja RPJMD s/d RKPD Tahun Lalu (2022)		Target Kinerja dan Anggaran RKPD Tahun Berjalan yang dievaluasi (2023)		Realisasi Kinerja Pada Triwulan				Realisasi Capaian Kinerja dan Anggaran RKPD yang Dievaluasi (2023)		Realisasi Kinerja dan Anggaran RPJMD s/d Tahun 2023 (Akhir Tahun Pelaksanaan RKPD)		Tingkat Capaian Kinerja dan Realisasi Anggaran RPJMD s/d Tahun 2023		Perangkat Daerah Penanggung Jawab	Keterangan
											I		II									
		2.08.01.01.07.2.02	Penyediaan Layanan bagi Anak yang Memerlukan Perlindungan Khusus yang Memerlukan Koordinasi Tingkat Daerah Kabupaten/Kota	Jumlah laporan penyediaan layanan bagi anak yang memerlukan perlindungan khusus		0.00		323,962,836.00	4,00 .Dokumen	225,000,000.00	1.00 Dokumen	23,216,026.00	2.00 Dokumen	50,782,800.00	3 Dokumen	73,998,826.00	3 Dokumen	397,961,662.00		0.00		laporan pelayanan korban kekerasan anaklaporan rekapitulasi penanganan kasus kekerasan tw 1, 2
		2.08.01.01.07.2.02.01	Penyediaan Layanan Pengaduan Masyarakat bagi Anak yang Memerlukan Perlindungan Khusus Tingkat Daerah Kabupaten/Kota	Jumlah Anak yang Memerlukan Perlindungan Khusus Mendapatkan Layanan Pengaduan Kewenangan Kabupaten/Kota		0.00	4,00	78,070,055.00	50 Orang	120,000,000.00	19 Orang	12,204,650.00	7 Orang	35,907,800.00	26 Orang	48,112,450.00	30	126,182,505.00		0.00		korban kekerasan dan pendampingan anak adopsi7 orang anak hasil pengaduan dan ditindaklanjut
		2.08.01.01.07.2.02.02	Koordinasi dan Sinkronisasi Pelaksanaan Pendampingan Anak yang Memerlukan Perlindungan Khusus Kewenangan Kabupaten/Kota	Jumlah Layanan Tindak Lanjut Pengaduan yang Memerlukan Koordinasi dan Sinkronisasi bagi Anak yang Memerlukan Perlindungan Khusus Kewenangan Kabupaten/Kota		0.00	3,00	172,169,281.00	6 Layanan	75,000,000.00	0 Layanan	11,011,376.00	7 Layanan	10,830,000.00	7 Layanan	21,841,376.00	10	194,010,657.00		0.00		Direalisasikan TW 2anak yang memerlukan pendampingan dari kasus yang ditangani
		2.08.01.01.07.2.02.03	Pengembangan Komunikasi, Informasi dan Edukasi Anak yang Memerlukan Perlindungan Khusus Kewenangan Kabupaten/Kota	Jumlah Dokumen Komunikasi, Informasi dan Edukasi (KIE) Anak yang Memerlukan Perlindungan Khusus Kewenangan Kabupaten/Kota		0.00	0,00	2,046,000.00	6 Dokumen	10,000,000.00	0 Dokumen	0.00	0 Dokumen	0.00	0 Dokumen	0.00	0	2,046,000.00		0.00		Realisasi di TW 2Realisasi TW 3
		2.08.01.01.07.2.02.04	Penguatan Jejaring antar Lembaga Penyedia Layanan Anak yang Memerlukan Perlindungan Khusus Kewenangan Kabupaten/Kota	Jumlah Dokumen Hasil Penguatan Jejaring Antar Lembaga Penyedia Layanan Anak yang Memerlukan Perlindungan Khusus Kewenangan Kabupaten/Kota		0.00	3,00	71,677,500.00	5 Dokumen	20,000,000.00	0 Dokumen	0.00	2 Dokumen	4,045,000.00	2 Dokumen	4,045,000.00	5	75,722,500.00		0.00		Realisasi di TW 2dokumen hasil kegiatan penanganan kasus bersama jejaring
		2.08.01.01.07.2.03	Penguatan dan Pengembangan Lembaga Penyedia Layanan bagi Anak yang Memerlukan Perlindungan Khusus Tingkat Daerah Kabupaten/Kota	Jumlah laporan Penguatan dan Pengembangan Lembaga Penyedia Layanan bagi Anak yang Memerlukan Perlindungan Khusus		0.00		0.00	4,00 .Dokumen	20,000,000.00	1.00 Dokumen	0.00	2.00 Dokumen	0.00	3 Dokumen	0.00	3 Dokumen	0.00		0.00		Laporan rekapitulasi pelayanan anak korban kekerasanlaporan penanganan kasus TW 1, 2

Nomor Urut Program Prioritas	Sasaran Pembangunan Daerah	Kode	Urusan/Bidang Urusan Pemerintahan Daerah dan Program/Kegiatan	Indikator Kinerja Program (outcome) / Kegiatan (output)	Target RPJMD pada tahun 2021 s/d 2026		Realisasi Capaian Kinerja RPJMD s/d RKPD Tahun Lalu (2022)		Target Kinerja dan Anggaran RKPD Tahun Berjalan yang dievaluasi (2023)		Realisasi Kinerja Pada Triwulan				Realisasi Capaian Kinerja dan Anggaran RKPD yang Dievaluasi (2023)		Realisasi Kinerja dan Anggaran RPJMD s/d Tahun 2023 (Akhir Tahun Pelaksanaan RKPD)		Tingkat Capaian Kinerja dan Realisasi Anggaran RPJMD s/d Tahun 2023		Perangkat Daerah Penanggung Jawab	Keterangan
											I		II									
		2.08.01.01.07.2.03.02	Koordinasi dan Sinkronisasi Peningkatan Kapasitas Sumber Daya Lembaga Penyedia Layanan Anak yang Memerlukan Perlindungan Khusus Tingkat Daerah Kabupaten/Kota	Jumlah Dokumen Hasil Koordinasi dan Sinkronisasi Peningkatan Kapasitas Sumber Daya Lembaga Penyedia Layanan Anak yang Memerlukan Perlindungan Khusus Kewenangan Kabupaten/Kota		0.00	0,00	0.00	4 Dokumen	20,000,000.00	0 Dokumen	0.00	0 Dokumen	0.00	0 Dokumen	0.00	0	0.00		0.00		Realisasi TW 2Realisasi TW 3
Rata-rata capaian kinerja Program (%)											57.08	10.19	51.75	10.35	108.84	20.54						
Rata-rata capaian kinerja Kegiatan (%)											28.81		60.12		88.93							
Rata-rata capaian kinerja Subkegiatan (%)											43.52		19.62		63.14							
Predikat kinerja																						
Faktor pendorong keberhasilan kinerja:																						
Faktor penghambat pencapaian kinerja:																						
Tindak lanjut yang diperlukan dalam triwulan berikutnya:																						
Tindak lanjut yang diperlukan dalam RKPD berikutnya:																						

Formulir E60

Evaluasi Terhadap Hasil RKPD

Kabupaten / Kota Trenggalek

Tahun 2023

Nomor Urut Program Prioritas	Sasaran Pembangunan Daerah	Kode	Urusan/Bidang Urusan Pemerintahan Daerah dan Program/Kegiatan	Indikator Kinerja Program (outcome) / Kegiatan (output)	Target RPJMD pada tahun 2021 s/d 2026		Realisasi Capaian Kinerja RPJMD s/d RKPD Tahun Lalu (2022)		Target Kinerja dan Anggaran RKPD Tahun Berjalan yang dievaluasi (2023)		Realisasi Kinerja Pada Triwulan				Realisasi Capaian Kinerja dan Anggaran RKPD yang Dievaluasi (2023)		Realisasi Kinerja dan Anggaran RPJMD s/d Tahun 2023 (Akhir Tahun Pelaksanaan RKPD)		Tingkat Capaian Kinerja dan Realisasi Anggaran RPJMD s/d Tahun 2023		Perangkat Daerah Penanggung Jawab	Keterangan
											I		II									
1	2	3	4	5	6		7		8		9		10		13		14		15		16	17
					K	Rp.	K	Rp.	K	Rp.	K	Rp.	K	Rp.	K	Rp.	K	Rp.	K	Rp.		
		2.09	Bidang Pangan			0.00		442,059,297.00		574,424,800.00		3,384,500.00		138,859,300.00		142,243,800.00		584,303,097.00		0.00		
		2.09.01	DINAS PERTANIAN DAN PANGAN			0.00		442,059,297.00		574,424,800.00		3,384,500.00		138,859,300.00		142,243,800.00		584,303,097.00		0.00		
		2.09.01.01	DINAS PERTANIAN DAN PANGAN			0.00		442,059,297.00		574,424,800.00		3,384,500.00		138,859,300.00		142,243,800.00		584,303,097.00		0.00		

Nomor Urut Program Prioritas	Sasaran Pembangunan Daerah	Kode	Urusan/Bidang Urusan Pemerintahan Daerah dan Program/Kegiatan	Indikator Kinerja Program (outcome) / Kegiatan (output)	Target RPJMD pada tahun 2021 s/d 2026		Realisasi Capaian Kinerja RPJMD s/d RKPD Tahun Lalu (2022)		Target Kinerja dan Anggaran RKPD Tahun Berjalan yang dievaluasi (2023)		Realisasi Kinerja Pada Triwulan				Realisasi Capaian Kinerja dan Anggaran RKPD yang Dievaluasi (2023)		Realisasi Kinerja dan Anggaran RPJMD s/d Tahun 2023 (Akhir Tahun Pelaksanaan RKPD)		Tingkat Capaian Kinerja dan Realisasi Anggaran RPJMD s/d Tahun 2023		Perangkat Daerah Penanggung Jawab	Keterangan
											I		II									
1		2.09.01.01.02	PROGRAM PENGELOLAAN SUMBER DAYA EKONOMI UNTUK KEDAULATAN dan KEMANDIRIAN PANGAN			0.00		6,268,000.00	100,00 %	21,500,000.00	0,00 %	0.00	0,00 %	1,840,000.00	0,00 %	1,840,000.00	0,00 %	8,108,000.00	0,00	0.00		Belum ada realisasi.((0/6*100%)+(0/1*100%))/2=0%((Realisasi infrastruktur pergudangan dan sarana pendukung lainnya untuk penyimpanan cadangan pangan yang tersedia / jumlah infrastruktur pergudangan dan sarana pendukung lainnya untuk penyimpanan cadangan pangan yang tersedia x 100%) + (realisasi laporan koordinasi dan sinkronisasi dalam rangka penyediaan infrastruktur logistik / jumlah aporan koordinasi dan sinkronisasi dalam rangka penyediaan infrastruktur logistik x 100%)) / 2Belum ada realisasi.((0/6*100%)+(0/1*100%))/2=0%((Realisasi infrastruktur pergudangan dan sarana pendukung lainnya untuk penyimpanan cadangan pangan yang tersedia / jumlah infrastruktur pergudangan dan sarana pendukung lainnya untuk penyimpanan cadangan pangan yang tersedia x 100%) + (realisasi laporan koordinasi dan sinkronisasi dalam rangka penyediaan infrastruktur logistik / jumlah aporan koordinasi dan sinkronisasi dalam rangka penyediaan infrastruktur logistik x 100%)) / 2
		2.09.01.01.02.2.01	Penyediaan Infrastruktur dan Seluruh Pendukung Kemandirian Pangan sesuai Kewenangan Daerah Kabupaten/Kota	Jumlah infrastruktur pergudangan dan sarana pendukung lainnya untuk penyimpanan cadangan pangan yang tersedia		0.00		6,268,000.00	1,00 .unit	21,500,000.00	0.00 unit	0.00	0.00 unit	1,840,000.00	0 unit	1,840,000.00	0 unit	8,108,000.00		0.00		Yang menjadi target indikator 6 unit Timbangan Duduk yang direncakanan terealisasi pada Triwulan II.Belum ada realisasi, realisasi ditargetkan pada bulan Juli s/d Agustus pengadaan 6 unit timbangan duduk untuk diserahkan masyarakat (Target kegiatan di DPA 6 unit)

Nomor Urut Program Prioritas	Sasaran Pembangunan Daerah	Kode	Urusan/Bidang Urusan Pemerintahan Daerah dan Program/Kegiatan	Indikator Kinerja Program (outcome) / Kegiatan (output)	Target RPJMD pada tahun 2021 s/d 2026		Realisasi Capaian Kinerja RPJMD s/d RKPD Tahun Lalu (2022)		Target Kinerja dan Anggaran RKPD Tahun Berjalan yang dievaluasi (2023)		Realisasi Kinerja Pada Triwulan				Realisasi Capaian Kinerja dan Anggaran RKPD yang Dievaluasi (2023)		Realisasi Kinerja dan Anggaran RPJMD s/d Tahun 2023 (Akhir Tahun Pelaksanaan RKPD)		Tingkat Capaian Kinerja dan Realisasi Anggaran RPJMD s/d Tahun 2023		Perangkat Daerah Penanggung Jawab	Keterangan
											I		II									
		2.09.01.01.02.2.01.01	Penyediaan Infrastruktur Lumbung Pangan	Jumlah Lumbung Pangan yang Tersedia		0.00	0,00	0.00	1 Unit	0.00	0 Unit	0.00	0 Unit	0.00	0 Unit	0.00	0	0.00		0.00		Tidak dilaksanakan karena tidak memperoleh alokasi DAK FisikTidak dilaksanakan karena tidak memperoleh alokasi DAK Fisik
		2.09.01.01.02.2.01.02	Penyediaan Infrastruktur Lantai Jemur	Jumlah Lantai Jemur yang Tersedia		0.00	0,00	0.00	1 Unit	0.00	0 Unit	0.00	0 Unit	0.00	0 Unit	0.00	0	0.00		0.00		Tidak dilaksanakan karena tidak memperoleh alokasi DAK FisikTidak dilaksanakan karena tidak memperoleh alokasi DAK Fisik
		2.09.01.01.02.2.01.03	Penyediaan Infrastruktur Pendukung Kemandirian Pangan Lainnya	Jumlah Infrastruktur Pendukung Kemandirian Pangan yang Tersedia		0.00	0,00	0.00	1 Unit	17,180,000.00	0 Unit	0.00	0 Unit	0.00	0 Unit	0.00	0	0.00		0.00		Belum ada realisasi, realisasi ditargetkan pada triwulan II berupa timbangan duduk sebanyak 6 unit (akan disesuaikan di P-RKPD)Belum ada realisasi, realisasi ditargetkan pada bulan Juli s/d Agustus pengadaan 6 unit timbangan duduk untuk diserahkan masyarakat (Target sub di DPA 6 unit)
		2.09.01.01.02.2.01.04	Koordinasi dan Sinkronisasi Penyediaan Infrastruktur Logistik	Jumlah Koordinasi dan Sinkronisasi dalam rangka Penyediaan Infrastruktur Logistik		0.00	4,00	6,268,000.00	1 Laporan	4,320,000.00	0 Laporan	0.00	0 Laporan	1,840,000.00	0 Laporan	1,840,000.00	4	8,108,000.00		0.00		Belum ada realisasi, realisasi ditargetkan pada triwulan II.Belum ada realisasi, realisasi ditargetkan pada bulan Juli (Laporan Koordinasi dan Sinkronisasi Penyediaan Infrastruktur Logistik)

Nomor Urut Program Prioritas	Sasaran Pembangunan Daerah	Kode	Urusan/Bidang Urusan Pemerintahan Daerah dan Program/Kegiatan	Indikator Kinerja Program (outcome) / Kegiatan (output)	Target RPJMD pada tahun 2021 s/d 2026		Realisasi Capaian Kinerja RPJMD s/d RKPD Tahun Lalu (2022)		Target Kinerja dan Anggaran RKPD Tahun Berjalan yang dievaluasi (2023)		Realisasi Kinerja Pada Triwulan				Realisasi Capaian Kinerja dan Anggaran RKPD yang Dievaluasi (2023)		Realisasi Kinerja dan Anggaran RPJMD s/d Tahun 2023 (Akhir Tahun Pelaksanaan RKPD)		Tingkat Capaian Kinerja dan Realisasi Anggaran RPJMD s/d Tahun 2023		Perangkat Daerah Penanggung Jawab	Keterangan
											I		II									
2		2.09.01.01.03	PROGRAM PENINGKATAN DIVERSIFIKASI DAN KETAHANAN PANGAN MASYARAKAT			0.00		362,664,497.00	2,00 dokumen5 1,19 %	410,924,800.00	0,00 dokumen2 9,76 %	0.00	1,00 dokumen2 9,76 %	112,434,000.00	1,00 dokumen5 9,52 %	112,434,000.00	1,00 dokumen5 9,52 %	475,098,497.00	0,000,00	0.00		Belum ada realisasi, realisasi dokumen pada triwulan III. 2 Dokumen tersebut adalah Dokumen Ketersediaan Informasi Harga dan Dokumen Ketersediaan Pangan.(29760/10000)*100%=29,76%(Realisasi cadangan pangan pada tahun berkenaan / jumlah total cadangan pangan hingga akhir periode RENSTRA) * 100 %Dokumen yang sudah terealisasi informasi harga pangan. Sisa realisasi dokumen pada triwulan III. (29760/10000)*100%=29,76%(Realisasi cadangan pangan pada tahun berkenaan / jumlah total cadangan pangan hingga akhir periode RENSTRA) * 100 %\\"
		2.09.01.01.03.2.01	Penyediaan dan Penyaluran Pangan Pokok atau Pangan Lainnya sesuai dengan Kebutuhan Daerah Kabupaten/Kota dalam rangka Stabilisasi Pasokan dan Harga Pangan	Jumlah laporan ketersediaan pangan, penyediaan dan penyaluran pangan pokok atau pangan lainnya		0.00		63,176,500.00	5,00 .dokumen	60,000,000.00	0.00 dokumen	0.00	1.00 dokumen	4,640,000.00	1 dokumen	4,640,000.00	1 dokumen	67,816,500.00		0.00		Di RENJA Induk 2023 dan DPA yang menjadi target 3 dokumen adalah Dokumen Informasi Harga Pangan, Dokumen Neraca Bahan Makanan dan Dokumen Laporan Stok dan Pasokan Pangan yang direncanakan terealisasi pada Triwulan IV. Laporan yang sudah terealisasi informasi harga pangan sudah dikerjakan mulai bulan Januari pada tiap seminggu 2 kali.

Nomor Urut Program Prioritas	Sasaran Pembangunan Daerah	Kode	Urusan/Bidang Urusan Pemerintahan Daerah dan Program/Kegiatan	Indikator Kinerja Program (outcome) / Kegiatan (output)	Target RPJMD pada tahun 2021 s/d 2026		Realisasi Capaian Kinerja RPJMD s/d RKPD Tahun Lalu (2022)		Target Kinerja dan Anggaran RKPD Tahun Berjalan yang dievaluasi (2023)		Realisasi Kinerja Pada Triwulan				Realisasi Capaian Kinerja dan Anggaran RKPD yang Dievaluasi (2023)		Realisasi Kinerja dan Anggaran RPJMD s/d Tahun 2023 (Akhir Tahun Pelaksanaan RKPD)		Tingkat Capaian Kinerja dan Realisasi Anggaran RPJMD s/d Tahun 2023		Perangkat Daerah Penanggung Jawab	Keterangan
											I		II									
		2.09.01.01.03.2.01.01	Penyediaan Informasi Harga Pangan dan Neraca Bahan Makanan	Informasi Harga Pangan dan Neraca Bahan Makanan		0.00	0,00	50,290,000.00	2 Laporan	50,000,000.00	0 Laporan	0.00	1 Laporan	0.00	1 Laporan	0.00	1	50,290,000.00		0.00		Belum ada realisasi, realisasi ditargetkan pada triwulan II. Target 2 Laporan yakni Laporan Informasi Harga Pangan, Lap. NBM.Dokumen sudah diproses pengadaan mulai pada bulan juni, saat ini pada tahan sosialisasi pengisian form NBM. Untuk laporan informasi harga pangan sudah dikerjakan mulai bulan januari pada tiap seminggu 2 kali.
		2.09.01.01.03.2.01.04	Pemantauan Stok, Pasokan dan Harga Pangan	Pemantauan Stok, Pasokan dan Harga Pangan		0.00	1,00	12,886,500.00	1 Dokumen	10,000,000.00	0 Dokumen	0.00	0 Dokumen	4,640,000.00	0 Dokumen	4,640,000.00	1	17,526,500.00		0.00		Belum ada realisasi, realisasi ditargetkan pada triwulan II. Dokumen yang dimaksud Laporan Pemantauan Stok, Pasokan dan Harga PanganDokumen yang dimaksud Laporan Pemantauan Stok, Pasokan dan Harga Pangan. Laporan direkap sampai akhir tahun.
		2.09.01.01.03.2.02	Pengelolaan dan Keseimbangan Cadangan Pangan Kabupaten/Kota	Jumlah cadangan pangan yang tersedia		0.00		48,632,750.00	20.000,00 .kg	110,924,800.00	0.00 kg	0.00	9000.00 kg	107,794,000.00	9000 kg	107,794,000.00	9000 kg	156,426,750.00		0.00		Belum ada realisasi, realisasi ditargetkan pada triwulan II.Realisasi beras pada awal Juni sebesar 9.000 kg
		2.09.01.01.03.2.02.03	Pengadaan Cadangan Pangan Pemerintah Kabupaten/Kota	Jumlah Cadangan Pangan Pemerintah Kabupaten/Kota		0.00	0,00	48,632,750.00	20 Ton	110,924,800.00	0 Ton	0.00	9 Ton	107,794,000.00	9 Ton	107,794,000.00	9	156,426,750.00		0.00		Belum ada realisasi, realisasi ditargetkan pada triwulan II. Target adalah 9 Ton Beras (agar disesuaikan di P-RKPD)Realisasi beras pada awal Juni sebesar 9 ton.

Nomor Urut Program Prioritas	Sasaran Pembangunan Daerah	Kode	Urusan/Bidang Urusan Pemerintahan Daerah dan Program/Kegiatan	Indikator Kinerja Program (outcome) / Kegiatan (output)	Target RPJMD pada tahun 2021 s/d 2026		Realisasi Capaian Kinerja RPJMD s/d RKPD Tahun Lalu (2022)		Target Kinerja dan Anggaran RKPD Tahun Berjalan yang dievaluasi (2023)		Realisasi Kinerja Pada Triwulan				Realisasi Capaian Kinerja dan Anggaran RKPD yang Dievaluasi (2023)		Realisasi Kinerja dan Anggaran RPJMD s/d Tahun 2023 (Akhir Tahun Pelaksanaan RKPD)		Tingkat Capaian Kinerja dan Realisasi Anggaran RPJMD s/d Tahun 2023		Perangkat Daerah Penanggung Jawab	Keterangan
											I		II									
		2.09.01.01.03.2.04	Pelaksanaan Pencapaian Target Konsumsi Pangan Perkapita/Tahun sesuai dengan Angka Kecukupan Gizi	Persentase kelompok dalam pemberdayaan penganekaragaman konsumsi pangan lokal		0.00		250,855,247.00	100,00 .%	240,000,000.00	0.00 %	0.00	0.00 %	0.00	0 %	0.00	0 %	250,855,247.00		0.00		Belum ada realisasi, realisasi ditargetkan pada triwulan II.0/2*100%=0% dokumen ketersediaan informasi harga dan dokumen ketersediaan pangan/target dokumen ketersediaan informasi harga dan dokumen ketersediaan pangan *100%Belum ada realisasi0/2*100%=0% dokumen ketersediaan informasi harga dan dokumen ketersediaan pangan/target dokumen ketersediaan informasi harga dan dokumen ketersediaan pangan *100%
		2.09.01.01.03.2.04.01	Penyusunan dan Penetapan Target Konsumsi Pangan Per Kapita Per Tahun	Target Konsumsi Pangan Per Kapita Per Tahun		0.00	0,00	320,000.00	1 Dokumen	110,000,000.00	0 Dokumen	0.00	0 Dokumen	0.00	0 Dokumen	0.00	0	320,000.00		0.00		Belum ada realisasi, realisasi ditargetkan pada triwulan II. Dokumen yang dimaksud adalah PPH Konsumsi. Penyusunan dokumen PPH Konsumsi mulai dilaksanakan pada bulan Oktober sesuai dengan RAK yang telah ditetapkan. Dokumen selesai disusun pada bulan Desember.
		2.09.01.01.03.2.04.02	Pemberdayaan Masyarakat dalam Penganekaragaman Konsumsi Pangan Berbasis Sumber Daya Lokal	Jumlah Pemberdayaan Kelompok Masyarakat dalam Penganekaragaman Konsumsi Pangan Berbasis Sumber Daya Lokal		0.00	1,00	250,535,247.00	1 Laporan	130,000,000.00	0 Laporan	0.00	0 Laporan	0.00	0 Laporan	0.00	1	250,535,247.00		0.00		Belum ada realisasi, realisasi ditargetkan pada triwulan II (Laporan P2L)Kegiatan technical meeting LCM (Lomba Cipta Menu) tingkat provinsi dilaksanakan pada tanggal 21 Juni 2023. Kegiatan LCM dikabupaten dilaksanakan setelah LCM tingkat provinsi. Pedoman pelaksanaan LCM sebagai acuan pelaksanaan LCM tingkat kabupaten menunggu petunjuk dari Provinsi.

Nomor Urut Program Prioritas	Sasaran Pembangunan Daerah	Kode	Urusan/Bidang Urusan Pemerintahan Daerah dan Program/Kegiatan	Indikator Kinerja Program (outcome) / Kegiatan (output)	Target RPJMD pada tahun 2021 s/d 2026		Realisasi Capaian Kinerja RPJMD s/d RKPD Tahun Lalu (2022)		Target Kinerja dan Anggaran RKPD Tahun Berjalan yang dievaluasi (2023)		Realisasi Kinerja Pada Triwulan				Realisasi Capaian Kinerja dan Anggaran RKPD yang Dievaluasi (2023)		Realisasi Kinerja dan Anggaran RPJMD s/d Tahun 2023 (Akhir Tahun Pelaksanaan RKPD)		Tingkat Capaian Kinerja dan Realisasi Anggaran RPJMD s/d Tahun 2023		Perangkat Daerah Penanggung Jawab	Keterangan
											I		II									
3		2.09.01.01.04	PROGRAM PENANGANAN KERAWANAN PANGAN			0.00		66,244,000.00	100,00 %	82,000,000.00	0,00 %	0.00	0,00 %	3,482,000.00	0,00 %	3,482,000.00	0,00 %	69,726,000.00	0,00	0.00		Belum ada realisasi=((0/1*100%)+(0/4*100%))/2=0%((realisasi jumlah dokumen peta kerentanan dan ketahanan pangan/jumlah dokumen peta kerentanan dan ketahanan pangan*100%) + (realisasi jumlah wilayah kerawanan pangan yang tertangani/jumlah wilayah kerawanan pangan yang tertangani*100%)) / 2Belum ada realisasi,crencana realisasi pada Bulan Juli=((0/1*100%)+(0/4*100%))/2=0%((realisasi jumlah dokumen peta kerentanan dan ketahanan pangan/jumlah dokumen peta kerentanan dan ketahanan pangan*100%) + (realisasi jumlah wilayah kerawanan pangan yang tertangani/jumlah wilayah kerawanan pangan yang tertangani*100%)) / 2
		2.09.01.01.04.2.01	Penyusunan Peta Kerentanan dan Ketahanan Pangan Kecamatan	Jumlah peta kerentanan dan ketahanan pangan yang tersusun		0.00		52,565,000.00	1,00 .dokumen	50,000,000.00	0.00 dokumen	0.00	0.00 dokumen	0.00	0 dokumen	0.00	0 dokumen	52,565,000.00		0.00		Belum ada realisasi, realisasi ditargetkan pada triwulan II.Penyusunan peta ketahanan dan kerentanan pangan direncanakan TW III pada bulan Agustus s/d September.
		2.09.01.01.04.2.01.01	Penyusunan, Pemutakhiran dan Analisis Peta Ketahanan dan Kerentanan Pangan	Peta dan Analisis Ketahanan dan Kerentanan Pangan yang Dimutahirkan		0.00	0,00	52,565,000.00	1 Dokumen	50,000,000.00	0 Dokumen	0.00	0 Dokumen	0.00	0 Dokumen	0.00	0	52,565,000.00		0.00		Belum ada realisasi, realisasi ditargetkan pada triwulan II.Penyusunan peta ketahanan dan kerentanan pangan direncanakan TW III pada bulan Agustus s/d September.
		2.09.01.01.04.2.02	Penanganan Kerawanan Pangan Kewenangan Kabupaten/Kota	Jumlah kerawanan pangan yang tertangani		0.00		13,679,000.00	4,00 .wilayah	32,000,000.00	0.00 wilayah	0.00	0.00 wilayah	3,482,000.00	0 wilayah	3,482,000.00	0 wilayah	17,161,000.00		0.00		Terdapat perbaikan indikator menjadi 1 wilayah tepatnya di Desa Besuki Kecamatan Munjungan.1 Wilayah di Desa Besuki Kecamatan Munjungan dilaksanakan pada bulan Juli.

Nomor Urut Program Prioritas	Sasaran Pembangunan Daerah	Kode	Urusan/Bidang Urusan Pemerintahan Daerah dan Program/Kegiatan	Indikator Kinerja Program (outcome) / Kegiatan (output)	Target RPJMD pada tahun 2021 s/d 2026		Realisasi Capaian Kinerja RPJMD s/d RKPD Tahun Lalu (2022)		Target Kinerja dan Anggaran RKPD Tahun Berjalan yang dievaluasi (2023)		Realisasi Kinerja Pada Triwulan				Realisasi Capaian Kinerja dan Anggaran RKPD yang Dievaluasi (2023)		Realisasi Kinerja dan Anggaran RPJMD s/d Tahun 2023 (Akhir Tahun Pelaksanaan RKPD)		Tingkat Capaian Kinerja dan Realisasi Anggaran RPJMD s/d Tahun 2023		Perangkat Daerah Penanggung Jawab	Keterangan
											I		II									
		2.09.01.01.04.2.02.01	Koordinasi dan Sinkronisasi Penanganan Kerawanan Pangan Kabupaten/Kota	Jumlah Koordinasi dan Sinkronisasi Penanganan Kerawanan Pangan Kabupaten/Kota		0.00	1,00	13,679,000.00	2 Laporan	15,000,000.00	0 Laporan	0.00	0 Laporan	3,482,000.00	0 Laporan	3,482,000.00	1	17,161,000.00		0.00		Belum ada realisasi, realisasi ditargetkan pada triwulan II (Laporan koordinasi penanganan kerawanan pangan)Realisasi Laporan koordinasi penanganan kerawanan pangan pada Bulan Juli
		2.09.01.01.04.2.02.02	Pelaksanaan Pengadaan, Pengelolaan, dan Penyaluran Cadangan Pangan pada Kerawanan Pangan yang Mencakup dalam 1 (satu) Daerah Kabupaten/Kota	Jumlah Pengadaan, Pengelolaan, dan Penyaluran Cadangan Pangan pada Kerawanan Pangan yang Mencakup dalam 1 (Satu) Daerah Kabupaten/Kota		0.00	0,00	0.00	1 Dokumen	17,000,000.00	0 Dokumen	0.00	0 Dokumen	0.00	0 Dokumen	0.00	0	0.00		0.00		Belum ada realisasi, realisasi ditargetkan pada triwulan II untuk Desa Besuki Kecamatan Munjungan 1.350 Kg.Pengadaan beras 1.350 kg dilaksanakan pada bulan Juli.
4		2.09.01.01.05	PROGRAM PENGAWASAN KEAMANAN PANGAN			0.00		6,882,800.00	100,00 %	60,000,000.00	0,00 %	3,384,500.00	50,00 %	21,103,300.00	50,00 %	24,487,800.00	50,00 %	31,370,600.00	0,00	0.00		Belum ada realisasi.0/4*100%=0%realisasi jumlah dokumen pengawasan keamanan pangan segar/jumlah dokumen pengawasan keamanan pangan segar * 100%\\"2/4*100%=50%realisasi jumlah dokumen pengawasan keamanan pangan segar/jumlah dokumen pengawasan keamanan pangan segar * 100%\\"

Nomor Urut Program Prioritas	Sasaran Pembangunan Daerah	Kode	Urusan/Bidang Urusan Pemerintahan Daerah dan Program/Kegiatan	Indikator Kinerja Program (outcome) / Kegiatan (output)	Target RPJMD pada tahun 2021 s/d 2026		Realisasi Capaian Kinerja RPJMD s/d RKPD Tahun Lalu (2022)		Target Kinerja dan Anggaran RKPD Tahun Berjalan yang dievaluasi (2023)		Realisasi Kinerja Pada Triwulan				Realisasi Capaian Kinerja dan Anggaran RKPD yang Dievaluasi (2023)		Realisasi Kinerja dan Anggaran RPJMD s/d Tahun 2023 (Akhir Tahun Pelaksanaan RKPD)		Tingkat Capaian Kinerja dan Realisasi Anggaran RPJMD s/d Tahun 2023		Perangkat Daerah Penanggung Jawab	Keterangan
											I		II									
		2.09.01.01.05.2.01	Pelaksanaan Pengawasan Keamanan Pangan Segar Daerah Kabupaten/Kota	Jumlah pengawasan keamanan pangan segar yang terlaksana		0.00		6,882,800.00	4,00 .dokumen	60,000,000.00	0.00 dokumen	3,384,500.00	2.00 dokumen	21,103,300.00	2 dokumen	24,487,800.00	2 dokumen	31,370,600.00		0.00		1 Dokumen Kelembagaan Keamana Pangan Segar Daerah Kab/Kota, 2 Dokumen Registrasi Keamanan Pangan Segar Asal Tumbuhan Daerah Kab/Kota, 1 Dokumen Sarana dan Prasarana Pengujian Mutu dan Keamanan Pangan Segar Asal Tumbuhan Daerah Kab/Kota. Belum ada realisasi dokumen pengawasan keamanan pangan segar. Akan terlaksana pada TW IIRealisasi pada TW II 2 Dokumen Registrasi Keamanan Pangan Segar Asal Tumbuhan Daerah Kab/Kota,
		2.09.01.01.05.2.01.01	Penguatan Kelembagaan Keamanan Pangan Segar Daerah Kabupaten/Kota	KelembagaanKeamanan Pangan Segar Daerah Kabupaten/Kota yang Dibina		0.00	0,00	0.00	1 Dokumen	10,000,000.00	0 Dokumen	2,628,500.00	0 Dokumen	0.00	0 Dokumen	2,628,500.00	0	2,628,500.00		0.00		Pengadaan makan dan minum rapat dan belanja fotocopy. Dokumen Otoritas Kompeten Pangan Daerah (OPPD).Dokumen OPPD dilaksanakan pada bulan Juli s/d Agustus. Penyerapan anggaran digunakan untuk pelatihan pelaku usaha mutu dan keamanan pangan
		2.09.01.01.05.2.01.03	Registrasi Keamanan Pangan Segar Asal Tumbuhan Daerah Kabupaten/Kota	Jumlah Registrasi Keamanan Pangan Segar Asal Tumbuhan Daerah Kabupaten/Kota		0.00	4,00	6,882,800.00	3 Dokumen	35,000,000.00	0 Dokumen	756,000.00	2 Dokumen	21,103,300.00	2 Dokumen	21,859,300.00	6	28,742,100.00		0.00		Realisasi pengadaan ATK, fotocopy dan pembayaran honorarium PPTK bulan Maret. 3 Dokumen yang dimaksud adalah dokumen register per produk.3 dokumen (Registrasi PSAT 11 Pelaku Usaha, Uji Mutu 7 Uji, Ijin Merk 1 Ijin) sampai dengan TW II.

Nomor Urut Program Prioritas	Sasaran Pembangunan Daerah	Kode	Urusan/Bidang Urusan Pemerintahan Daerah dan Program/Kegiatan	Indikator Kinerja Program (outcome) / Kegiatan (output)	Target RPJMD pada tahun 2021 s/d 2026		Realisasi Capaian Kinerja RPJMD s/d RKPD Tahun Lalu (2022)		Target Kinerja dan Anggaran RKPD Tahun Berjalan yang dievaluasi (2023)		Realisasi Kinerja Pada Triwulan				Realisasi Capaian Kinerja dan Anggaran RKPD yang Dievaluasi (2023)		Realisasi Kinerja dan Anggaran RPJMD s/d Tahun 2023 (Akhir Tahun Pelaksanaan RKPD)		Tingkat Capaian Kinerja dan Realisasi Anggaran RPJMD s/d Tahun 2023		Perangkat Daerah Penanggung Jawab	Keterangan
											I		II									
		2.09.01.01.05.2.01.05	Penyediaan Sarana dan Prasarana Pengujian Mutu dan Keamanan Pangan Segar Asal Tumbuhan Daerah Kabupaten/Kota	Jumlah Sarana dan Prasarana Pengujian Mutu dan Keamanan Pangan Segar Asal Tumbuhan Daerah Kabupaten/Kota		0.00	0,00	0.00	1 Dokumen	15,000,000.00	0 Dokumen	0.00	0 Dokumen	0.00	0 Dokumen	0.00	0	0.00		0.00		Belum ada realisasi, realisasi ditargetkan pada triwulan II. Dokumen yang dimaksud adalah Dokumen PSAT. Sub kegiatan ini untuk pengadaan alat rapid test kit pestisida.Realisasi Pengadaan Rapid Test Kit pada bulan Juli-Agustus
Rata-rata capaian kinerja Program (%)											7.27	1.41	26.02	18.83	33.28	20.24						
Rata-rata capaian kinerja Kegiatan (%)											0.00		17.92		17.92							
Rata-rata capaian kinerja Subkegiatan (%)											0.00		11.39		11.39							
Predikat kinerja																						
Faktor pendorong keberhasilan kinerja:																						
Faktor penghambat pencapaian kinerja:																						
Tindak lanjut yang diperlukan dalam triwulan berikutnya:																						
Tindak lanjut yang diperlukan dalam RKPD berikutnya:																						

Formulir E60

Evaluasi Terhadap Hasil RKPD

Kabupaten / Kota Trenggalek

Tahun 2023

Nomor Urut Program Prioritas	Sasaran Pembangunan Daerah	Kode	Urusan/Bidang Urusan Pemerintahan Daerah dan Program/Kegiatan	Indikator Kinerja Program (outcome) / Kegiatan (output)	Target RPJMD pada tahun 2021 s/d 2026		Realisasi Capaian Kinerja RPJMD s/d RKPD Tahun Lalu (2022)		Target Kinerja dan Anggaran RKPD Tahun Berjalan yang dievaluasi (2023)		Realisasi Kinerja Pada Triwulan				Realisasi Capaian Kinerja dan Anggaran RKPD yang Dievaluasi (2023)		Realisasi Kinerja dan Anggaran RPJMD s/d Tahun 2023 (Akhir Tahun Pelaksanaan RKPD)		Tingkat Capaian Kinerja dan Realisasi Anggaran RPJMD s/d Tahun 2023		Perangkat Daerah Penanggung Jawab	Keterangan
											I		II									
1	2	3	4	5	6		7		8		9		10		13		14		15		16	17
					K	Rp.	K	Rp.	K	Rp.	K	Rp.	K	Rp.	K	Rp.	K	Rp.	K	Rp.		
		2.1	Bidang Pertanahan			9,800,000,000.00		5,228,434,775.00		4,205,000,000.00		86,580,000.00		210,875,265.00		297,455,265.00		5,525,890,040.00		56.39		
		2.10.01	DINAS PEKERJAAN UMUM DAN PENATAAN RUANG			9,800,000,000.00		5,228,434,775.00		4,205,000,000.00		86,580,000.00		210,875,265.00		297,455,265.00		5,525,890,040.00		56.39		
		2.10.01.01	DINAS PEKERJAAN UMUM DAN PENATAAN RUANG			9,800,000,000.00		5,228,434,775.00		4,205,000,000.00		86,580,000.00		210,875,265.00		297,455,265.00		5,525,890,040.00		56.39		
1		2.10.01.01.04	PROGRAM PENYELESAIAN SENGKETA TANAH GARAPAN	Persentase Kegiatan Pengurusan Pelepasan Kawasan Hutan untuk Penyelesaian Sengketa Tanah dan PembangunanPersentase Penyelesaian Permasalahan Sengketan Tanah Garapan pada Kawasan Hutan dan Non Kawasan Hutan	100,00 %20,00 %	1,310,000,000.00		1,205,654,030.00	100,00 %20,00 %	455,200,000.00	0,00 %0,00 %	0.00	0,00 %14,29 %	32,985,000.00	0,00 %14,29 %	32,985,000.00	0,00 %14,29 %	1,238,639,030.00	0,0071,45	94.55		tahap proses pelaksanaan kegiatantahap proses pelaksanaan kegiatantahap proses pelaksanaan kegiatan=2/14merupakan capaian Tahun 2022
		2.10.01.01.04.2.01	Penyelesaian Sengketa Tanah Garapan dalam Daerah Kabupaten/Kota	Persentase Capaian Penyelesaian Sengketa Tanah Garapan		0.00		1,205,654,030.00	100,00 .%	455,200,000.00	0.00 %	0.00	0.00 %	32,985,000.00	0 %	32,985,000.00	0 %	1,238,639,030.00		0.00		tahap proses pelaksanaan kegiatantahap proses pelaksanaan kegiatan
		2.10.01.01.04.2.01.01	Inventarisasi Sengketa, Konflik, dan Perkara Pertanahan dalam 1 (satu) Daerah Kabupaten/Kota	Jumlah Data Sengketa, Konflik dan Perkara dalam 1 (Satu) Daerah Kabupaten/Kota		0.00	2,000,000,00	687,378,778.00	2 Dokumen	351,200,000.00	0 Dokumen	0.00	0 Dokumen	32,985,000.00	0 Dokumen	32,985,000.00	200	720,363,778.00		0.00		dalam tahap identifikasi penyelesaian sengketa tanahProses identifikasi permasalahan tanah di kawasan hutan

Nomor Urut Program Prioritas	Sasaran Pembangunan Daerah	Kode	Urusan/Bidang Urusan Pemerintahan Daerah dan Program/Kegiatan	Indikator Kinerja Program (outcome) / Kegiatan (output)	Target RPJMD pada tahun 2021 s/d 2026		Realisasi Capaian Kinerja RPJMD s/d RKPD Tahun Lalu (2022)		Target Kinerja dan Anggaran RKPD Tahun Berjalan yang dievaluasi (2023)		Realisasi Kinerja Pada Triwulan				Realisasi Capaian Kinerja dan Anggaran RKPD yang Dievaluasi (2023)		Realisasi Kinerja dan Anggaran RPJMD s/d Tahun 2023 (Akhir Tahun Pelaksanaan RKPD)		Tingkat Capaian Kinerja dan Realisasi Anggaran RPJMD s/d Tahun 2023		Perangkat Daerah Penanggung Jawab	Keterangan
											I		II									
		2.10.01.01.04.2.01.02	Mediasi Penyelesaian Sengketa Tanah Garapan dalam 1 (satu) Daerah Kabupaten/Kota	Jumlah Berita Acara Hasil Mediasi Penyelesaian Kasus Sengketa dan Konflik Tanah Garapan dalam 1 (Satu) Daerah Kabupaten/Kota		0.00	1,00	518,275,252.00	2 BeritaAcara	104,000,000.00	1 BeritaAcara	0.00	0 BeritaAcara	0.00	1 BeritaAcara	0.00	2	518,275,252.00		0.00		dalam tahap mediasi penyelesaian sengketa tanah (desa ngrandu kec. Suruh)dalam pelaksanaan penyusunan BA timahan, tanggaran dan Pringapus
2		2.10.01.01.05	PROGRAM PENYELESAIAN GANTI KERUGIAN DAN SANTUNAN TANAH UNTUK PEMBANGUNAN	luas Tanah yang terbebaskan untuk Pembangunan \\nPersentase fasilitasi Pelaksanaan dan Permasalahan Pengadaan Tanah	999,99 %100,00 %	3,750,000,000.00		627,755,133.00	10.002,00 M100,00 %	1,617,800,000.00	0,00 M0,00 %	0.00	0,00 M0,00 %	0.00	0,00 M0,00 %	0.00	0,00 M0,00 %	627,755,133.00	0,000,00	16.74		tahap proses pelaksanaan kegiatantahap proses pelaksanaan kegiatantahap proses pelaksanaan kegiatantahap proses pelaksanaan kegiatan
		2.10.01.01.05.2.01	Penyelesaian Masalah Ganti Kerugian dan Santunan Tanah untuk Pembangunan oleh Pemerintah Daerah Kabupaten/Kota	Jumlah Masalah Ganti Kerugian dan Santunan Tanah untuk Pembangunan yang diselesaikan		0.00		627,755,133.00	100,00 .%	1,617,800,000.00	0.00 %	0.00	0.00 %	0.00	0 %	0.00	0 %	627,755,133.00		0.00		tahap proses pelaksanaan kegiatantahap proses pelaksanaan kegiatan
		2.10.01.01.05.2.01.02	Koordinasi dan Sinkronisasi Penyelesaian Masalah Ganti Kerugian dan Santunan Tanah untuk Pembangunan oleh Pemerintah Daerah Kabupaten/Kota	Jumlah Dokumen Koordinasi dan Sinkronisasi Penyelesaian Masalah Ganti Kerugian dan Santunan Tanah untuk Pembangunan oleh Pemerintah Daerah Kabupaten/Kota		0.00	182,00	627,755,133.00	2 Dokumen	1,617,800,000.00	0 Dokumen	0.00	0 Dokumen	0.00	0 Dokumen	0.00	182	627,755,133.00		0.00		dalam tahap proses identifikasi ganti kerugian tanahdalam tahap identifikasi santunan ganti kerugian di Manggis, Panggul, Suren Lor bendungan, 2 lokasi di Desa Bogoran, 1 lokasi di Dongko
3		2.10.01.01.06	PROGRAM REDISTRIBUSI TANAH, DAN GANTI KERUGIAN PROGRAM TANAH KELEBIHAN MAKSIMUM DAN TANAH ABSENTEE	Jumlah Rencana Lokasi pendataan Subyek dan Tanah Obyek Reforma Agraria	2,00 %	960,000,000.00		380,846,000.00	2,00 Lokasi	513,800,000.00	0,00 Lokasi	0.00	0,00 Lokasi	6,998,000.00	0,00 Lokasi	6,998,000.00	0,00 Lokasi	387,844,000.00	0,00	40.40		tahap proses pelaksanaan kegiatantahap proses pelaksanaan kegiatan

Nomor Urut Program Prioritas	Sasaran Pembangunan Daerah	Kode	Urusan/Bidang Urusan Pemerintahan Daerah dan Program/Kegiatan	Indikator Kinerja Program (outcome) / Kegiatan (output)	Target RPJMD pada tahun 2021 s/d 2026		Realisasi Capaian Kinerja RPJMD s/d RKPD Tahun Lalu (2022)		Target Kinerja dan Anggaran RKPD Tahun Berjalan yang dievaluasi (2023)		Realisasi Kinerja Pada Triwulan				Realisasi Capaian Kinerja dan Anggaran RKPD yang Dievaluasi (2023)		Realisasi Kinerja dan Anggaran RPJMD s/d Tahun 2023 (Akhir Tahun Pelaksanaan RKPD)		Tingkat Capaian Kinerja dan Realisasi Anggaran RPJMD s/d Tahun 2023		Perangkat Daerah Penanggung Jawab	Keterangan
											I		II									
		2.10.01.01.06.2.01	Penetapan Subjek dan Objek Redistribusi Tanah serta Ganti Kerugian Tanah Kelebihan Maksimum dan Tanah Absentee dalam 1 (Satu) Daerah Kabupaten/Kota	Jumlah Subjek dan Objek Redistribusi Tanah serta Ganti Kerugian Tanah Kelebihan Maksimum dan Tanah Absentee yang ditetapkan		0.00		380,846,000.00	100,00 .%	513,800,000.00	0.00 %	0.00	0.00 %	6,998,000.00	0 %	6,998,000.00	0 %	387,844,000.00		0.00		tahap proses pelaksanaan kegiatantahap proses pelaksanaan kegiatan
		2.10.01.01.06.2.01.01	Inventarisasi Subjek dan Objek Redistribusi Tanah	Jumlah Data Inventarisasi Subyek Penerima Redistribusi Tanah dalam 1 (Satu) Kabupaten/Kota		0.00	0,00	77,716,000.00	2 Dokumen	92,900,000.00	0 Dokumen	0.00	0 Dokumen	0.00	0 Dokumen	0.00	0	77,716,000.00		0.00		tahap identifikasi pekerjaanDalam tahap identifikasi pendataan TORA
		2.10.01.01.06.2.01.03	Koordinasi Penyelenggaraan Redistribusi Tanah Objek Reforma Agraria dalam 1 (Satu) Kabupaten/Kota	Jumlah Dokumen Sidang Panitia Pertimbangan Landreform dalam rangka Kegiatan Redistribusi Tanah		0.00	0,00	6,800,000.00	1 Dokumen	145,900,000.00	0 Dokumen	0.00	0 Dokumen	6,998,000.00	0 Dokumen	6,998,000.00	0	13,798,000.00		0.00		masih berkoordinasi dengan BPN Trenggalekdlam tahap persiapan konsolidasi dengan TIMDU
		2.10.01.01.06.2.01.04	Koordinasi dan Sinkronisasi Penataan Akses dalam Pemanfaatan Redistribusi Tanah dalam 1 (satu) Kabupaten/Kota	Jumlah Dokumen Hasil Koordinasi dan Sinkronisasi Penataan Akses dalam Pemanfaatan Redistribusi Tanah dalam 1 (Satu) Kabupaten/Kota		0.00	0,00	296,330,000.00	1 Dokumen	275,000,000.00	0 Dokumen	0.00	0 Dokumen	0.00	0 Dokumen	0.00	0	296,330,000.00		0.00		dalam tahap perencanaan kegiatanKoordinasi dengan atanah eks HGU di kab. Trenggalek untuk pemanfaatan akses redistribusi tanah
4		2.10.01.01.08	PROGRAM PENGELOLAAN TANAH KOSONG	Jumlah lokasi Pendataan Tanah Kosong, Tanah Timbul, Tanah Negara dan Tanah Aset Pemerintah yang belum tertitle HakJumlah lokasi Inventarisasi Perubahan Peruntukan, Penguasaan/Kepemilikan dan Pemanfaatan Tanah (IP4T)	2,00 %5,00 %	1,275,000,000.00		1,738,692,571.00	5,00 Desa/Kelurahan2,00 Kecamatan	365,200,000.00	0,00 Desa/Kelurahan0,00 Kecamatan	86,580,000.00	2,00 Desa/Kelurahan1,00 Kecamatan	31,344,000.00	2,00 Desa/Kelurahan1,00 Kecamatan	117,924,000.00	2,00 Desa/Kelurahan1,00 Kecamatan	1,856,616,571.00	100,0020,00	145.62		tahap proses pelaksanaan kegiatantahap proses pelaksanaan kegiatantahap proses pelaksanaan kegiatantahap proses pelaksanaan kegiatan
		2.10.01.01.08.2.01	Penyelesaian Masalah Tanah Kosong	Jumlah permasalahan tanah kosong yang diselesaikan		0.00		523,510,402.00	100,00 .%	155,000,000.00	0.00 %	0.00	50.00 %	31,344,000.00	50 %	31,344,000.00	50 %	554,854,402.00		0.00		tahap proses pelaksanaan kegiatankoordinasi dengan camat dan kasdes se kab. Trenggalek dalam rangka PTSL

Nomor Urut Program Prioritas	Sasaran Pembangunan Daerah	Kode	Urusan/Bidang Urusan Pemerintahan Daerah dan Program/Kegiatan	Indikator Kinerja Program (outcome) / Kegiatan (output)	Target RPJMD pada tahun 2021 s/d 2026		Realisasi Capaian Kinerja RPJMD s/d RKPD Tahun Lalu (2022)		Target Kinerja dan Anggaran RKPD Tahun Berjalan yang dievaluasi (2023)		Realisasi Kinerja Pada Triwulan				Realisasi Capaian Kinerja dan Anggaran RKPD yang Dievaluasi (2023)		Realisasi Kinerja dan Anggaran RPJMD s/d Tahun 2023 (Akhir Tahun Pelaksanaan RKPD)		Tingkat Capaian Kinerja dan Realisasi Anggaran RPJMD s/d Tahun 2023		Perangkat Daerah Penanggung Jawab	Keterangan
											I		II									
		2.10.01.01.08.2.01.01	Koordinasi dan Sinkronisasi Penyelesaian Tanah Kosong di dalam 1 (satu) Daerah Kabupaten/Kota	Jumlah Laporan Koordinasi dalam rangka Penyelesaian Tanah Kosong		0.00	1,00	523,510,402.00	2 Laporan	155,000,000.00	0 Laporan	0.00	1 Laporan	31,344,000.00	1 Laporan	31,344,000.00	2	554,854,402.00		0.00		tahap proses perencanaan kegiatankoordinasi dengan camat dan kades se kab. Trenggalek dalam rangka PTSL
		2.10.01.01.08.2.02	Inventarisasi dan Pemanfaatan Tanah Kosong	Jumlah Dokumen hasil Inventarisasi dan Pemanfaatan Tanah Kosong		0.00		1,215,182,169.00	100,00 .%	210,200,000.00	0.00 %	86,580,000.00	0.00 %	0.00	0 %	86,580,000.00	0 %	1,301,762,169.00		0.00		tahap proses pelaksanaan kegiatantahap proses pelaksanaan kegiatan
		2.10.01.01.08.2.02.01	Pelaksanaan Inventarisasi Tanah Kosong	Jumlah Laporan Tanah Kosong dalam 1 (Satu) Kabupaten/Kota yang Diinventarisasi.		0.00	2,001,00	714,384,185.00	2 Laporan	60,000,000.00	0 Laporan	0.00	0 Laporan	0.00	0 Laporan	0.00	21	714,384,185.00		0.00		dalam tahap perencanaan kegiatanDalam tahap pelaksanaan kegiatan dilapangan
		2.10.01.01.08.2.02.02	Pemanfaatan Tanah Kosong	Jumlah Dokumen Pemanfaatan Tanah Kosong		0.00	0,00	500,797,984.00	2 Dokumen	150,200,000.00	0 Dokumen	86,580,000.00	0 Dokumen	0.00	0 Dokumen	86,580,000.00	0	587,377,984.00		0.00		realisasi digunakan untuk pengadaan patok beton sebanyak 2000 buahDalam tahap pengumpulan data dilapangan
5		2.10.01.01.09	PROGRAM PENGELOLAAN IZIN MEMBUKA TANAH	Persentase Pengurusuan Penggunaan Kawasan Hutan Untuk PSN dan PSD	100,00 %	1,570,000,000.00		1,227,021,041.00	2,00 Kecamatan 100,00 %	693,000,000.00	0,00 Kecamatan 0,00 %	0.00	0,00 Kecamatan 50,00 %	116,582,265.00	0,00 Kecamatan 50,00 %	116,582,265.00	0,00 Kecamatan 50,00 %	1,343,603,306.00	0,00inf	85.58		tahap proses pelaksanaan kegiatantahap proses pelaksanaan kegiatantahap proses pelaksanaan kegiatan1/2dokumen hasil penataan batas penggunaan kawasan hutan untuk ruas jalan kabupaten
		2.10.01.01.09.2.01	Penerbitan Izin Membuka Tanah	Jumlah izin / persetujuan Penggunaan, penguasaan, pemanfaatan dan penatagunaan tanah negara pada kawasan hutan maupun non kehutanan		0.00		1,227,021,041.00	2,00 .ijin/persetujuan	693,000,000.00	0.00 ijin/persetujuan	0.00	0.00 ijin/persetujuan	116,582,265.00	0 ijin/persetujuan	116,582,265.00	0 ijin/persetujuan	1,343,603,306.00		0.00		tahap proses pelaksanaan kegiatantahap proses pelaksanaan kegiatan
		2.10.01.01.09.2.01.02	Pengendalian Pemanfaatan Tanah Negara	Jumlah Dokumen Kegiatan Pengendalian Pemanfataan Tanah Negara		0.00	0,000,000,000,000,000,00	1,227,021,041.00	2 Dokumen	693,000,000.00	0 Dokumen	0.00	1 Dokumen	116,582,265.00	1 Dokumen	116,582,265.00	1000000	1,343,603,306.00		0.00		tahap perencanaan kegiatandokumen hasil penataan batas penggunaan kawasan hutan untuk ruas jalan kabupaten

Nomor Urut Program Prioritas	Sasaran Pembangunan Daerah	Kode	Urusan/Bidang Urusan Pemerintahan Daerah dan Program/Kegiatan	Indikator Kinerja Program (outcome) / Kegiatan (output)	Target RPJMD pada tahun 2021 s/d 2026		Realisasi Capaian Kinerja RPJMD s/d RKPD Tahun Lalu (2022)		Target Kinerja dan Anggaran RKPD Tahun Berjalan yang dievaluasi (2023)		Realisasi Kinerja Pada Triwulan				Realisasi Capaian Kinerja dan Anggaran RKPD yang Dievaluasi (2023)		Realisasi Kinerja dan Anggaran RPJMD s/d Tahun 2023 (Akhir Tahun Pelaksanaan RKPD)		Tingkat Capaian Kinerja dan Realisasi Anggaran RPJMD s/d Tahun 2023		Perangkat Daerah Penanggung Jawab	Keterangan
											I		II									
6		2.10.01.01.10	PROGRAM PENATAGUNAAN TANAH	Jumlah Kajian Lokasi Rencana Konsolidasi Tanah (kec)	2,00 %	935,000,000.00		48,466,000.00	2,00 Lokasi4,00 Lokasi3,00 Lokasi	560,000,000.00	0,00 Lokasi0,00 Lokasi0,00 Lokasi	0.00	2,00 Lokasi2,00 Lokasi1,00 Lokasi	22,966,000.00	2,00 Lokasi2,00 Lokasi1,00 Lokasi	22,966,000.00	2,00 Lokasi2,00 Lokasi1,00 Lokasi	71,432,000.00	100,00infinf	7.64		tahap proses pelaksanaan kegiatantahap proses pelaksanaan kegiatantahap proses pelaksanaan kegiatanpogalan dan gandusaripanggul, kampakpanggul
		2.10.01.01.10.2.01	Penggunaan Tanah yang Hamparannya dalam satu Daerah Kabupaten/Kota	Persentase Jumlah dokumen Penggunaan Tanah yang Hamparannya dalam satu Daerah		0.00		48,466,000.00	100,00 .%	560,000,000.00	0.00 %	0.00	44.44 %	22,966,000.00	44.44 %	22,966,000.00	44.44 %	71,432,000.00		0.00		tahap proses pelaksanaan kegiatanLaporan penggunaaan tanah di kec.pogalan dan gandusariDokumen BPHTB (Biaya perolehan Hak Atas Tanah) di 4 Kec Panggul Manggis dan 1 KampakDokumen Perencanan pengadan tanah Desa manggis kec. Panggul relokasi jalan Ruas Prapatan - Banteng(18/3)/(8/3)
		2.10.01.01.10.2.01.01	Koordinasi dan Sinkronisasi Perencanaan Penggunaan Tanah	Jumlah Laporan Koordinasi dan Sinkronisasi Perencanaan Penggunaan Tanah dalam 1 (Satu) Kabupaten/Kota		0.00	0,000,000,000,00	27,690,000.00	6 Laporan	250,000,000.00	1 Laporan	0.00	2 Laporan	0.00	3 Laporan	0.00	3000	27,690,000.00		0.00		Laporan penggunan tanah jalan di kecamatan WatulimoLaporan penggunaaan tanah di kec.pogalan dan gandusari
		2.10.01.01.10.2.01.02	Koordinasi Pemetaan Zona Nilai Tanah Kewenangan Kabupaten/Kota	Jumlah Dokumen Koordinasi dan Sinkronisasi untuk Menetapkan Zona Nilai Tanah sebagai Dasar Pelayanan Informasi Nilai Tanah dan Pelayanan Pertanahan Lainnya		0.00	0,000,000,00	7,840,000.00	6 Dokumen	125,000,000.00	0 Dokumen	0.00	2 Dokumen	22,966,000.00	2 Dokumen	22,966,000.00	200	30,806,000.00		0.00		tahap berkoordinasi dengan BakeudaDokumen BPHTB (Biaya perolehan Hak Atas Tanah) di 4 Kec Panggul Manggis dan 1 Kampak
		2.10.01.01.10.2.01.03	Koordinasi dan Sinkronisasi Pelaksanaan Konsolidasi Tanah Kabupaten/Kota	Jumlah Dokumen Koordinasi dan Sinkronisasi Pelaksanaan Konsolidasi Tanah Kewenangan Kabupaten/Kota		0.00	0,000,000,00	12,936,000.00	6 Dokumen	185,000,000.00	0 Dokumen	0.00	4 Dokumen	0.00	4 Dokumen	0.00	400	12,936,000.00		0.00		tahap perencanaan kegiatanDokumen Perencanan pengadan tanah Desa manggis kec. Panggul relokasi jalan Ruas Prapatan - Banteng
Rata-rata capaian kinerja Program (%)											0.00	3.95	27.81	6.35	27.81	10.30						
Rata-rata capaian kinerja Kegiatan (%)											0.00		11.57		11.57							
Rata-rata capaian kinerja Subkegiatan (%)											5.09		19.91		25.00							

Nomor Urut Program Prioritas	Sasaran Pembangunan Daerah	Kode	Urusan/Bidang Urusan Pemerintahan Daerah dan Program/Kegiatan	Indikator Kinerja Program (outcome) / Kegiatan (output)	Target RPJMD pada tahun 2021 s/d 2026	Realisasi Capaian Kinerja RPJMD s/d RKPD Tahun Lalu (2022)	Target Kinerja dan Anggaran RKPD Tahun Berjalan yang dievaluasi (2023)	Realisasi Kinerja Pada Triwulan				Realisasi Capaian Kinerja dan Anggaran RKPD yang Dievaluasi (2023)		Realisasi Kinerja dan Anggaran RPJMD s/d Tahun 2023 (Akhir Tahun Pelaksanaan RKPD)	Tingkat Capaian Kinerja dan Realisasi Anggaran RPJMD s/d Tahun 2023	Perangkat Daerah Penanggung Jawab	Keterangan
								I		II							
							Predikat kinerja										
Faktor pendorong keberhasilan kinerja:																	
Faktor penghambat pencapaian kinerja:																	
Tindak lanjut yang diperlukan dalam triwulan berikutnya:																	
Tindak lanjut yang diperlukan dalam RKPD berikutnya:																	

Formulir E60

Evaluasi Terhadap Hasil RKPD

Kabupaten / Kota Trenggalek

Tahun 2023

Nomor Urut Program Prioritas	Sasaran Pembangunan Daerah	Kode	Urusan/Bidang Urusan Pemerintahan Daerah dan Program/Kegiatan	Indikator Kinerja Program (outcome) / Kegiatan (output)	Target RPJMD pada tahun 2021 s/d 2026		Realisasi Capaian Kinerja RPJMD s/d RKPD Tahun Lalu (2022)		Target Kinerja dan Anggaran RKPD Tahun Berjalan yang dievaluasi (2023)		Realisasi Kinerja Pada Triwulan				Realisasi Capaian Kinerja dan Anggaran RKPD yang Dievaluasi (2023)		Realisasi Kinerja dan Anggaran RPJMD s/d Tahun 2023 (Akhir Tahun Pelaksanaan RKPD)		Tingkat Capaian Kinerja dan Realisasi Anggaran RPJMD s/d Tahun 2023		Perangkat Daerah Penanggung Jawab	Keterangan
											I		II									
1	2	3	4	5	6		7		8		9		10		13		14		15		16	17
					K	Rp.	K	Rp.	K	Rp.	K	Rp.	K	Rp.	K	Rp.	K	Rp.	K	Rp.		
		2.11	Bidang Lingkungan Hidup			15,631,541,200.00		13,110,692,009.40		11,249,739,000.00		565,092,530.00		1,984,730,249.90		2,549,822,779.90		15,660,514,789.30		100.19		
		2.11.01	DINAS PERUMAHAN, KAWASAN PERMUKIMAN DAN LINGKUNGAN HIDUP			15,631,541,200.00		13,110,692,009.40		11,249,739,000.00		565,092,530.00		1,984,730,249.90		2,549,822,779.90		15,660,514,789.30		100.19		
		2.11.01.01	DINAS PERUMAHAN, KAWASAN PERMUKIMAN DAN LINGKUNGAN HIDUP			15,631,541,200.00		13,110,692,009.40		11,249,739,000.00		565,092,530.00		1,984,730,249.90		2,549,822,779.90		15,660,514,789.30		100.19		
1		2.11.01.01.02	PROGRAM PERENCANAAN LINGKUNGAN HIDUP	Persentase Perencanaan Lingkungan Hidup yang Tersedia	100,00 %	230,000,000.00		15,920,000.00	100,00 %	255,000,000.00	0,00 %	0.00	0,00 %	13,919,700.00	0,00 %	13,919,700.00	0,00 %	29,839,700.00	0,00	12.97		0 Dokumen / 2 Dokumen-
		2.11.01.01.02.2.01	Rencana Perlindungan dan Pengelolaan Lingkungan Hidup (RPPLH) Kabupaten/Kota	Persentase Dokumen Perencanaan dan Pengendalian Lingkungan Hidup		0.00		15,920,000.00	100,00 .%	30,000,000.00	0.00 %	0.00	0.00 %	8,809,700.00	0 %	8,809,700.00	0 %	24,729,700.00		0.00		Akan direalisasikan tri wulan II-
		2.11.01.01.02.2.01.02	Pengendalian Pelaksanaan RPPLH Kabupaten/Kota	Jumlah Dokumen Telaahan Kebijakan yang Telah Mengakomodir RPPLH Kabupaten/Kota		0.00	8,00	15,920,000.00	1 Dokumen	30,000,000.00	0 Dokumen	0.00	0 Dokumen	8,809,700.00	0 Dokumen	8,809,700.00	8	24,729,700.00		0.00		Akan terealisasi Tri Wulan IIRealisasi anggaran di gunakan untuk mamin kegiatan
		2.11.01.01.02.2.02	Penyelenggaraan Kajian Lingkungan Hidup Strategis (KLHS) Kabupaten/Kota	Persentase rekomendasi yang di terbitkan		0.00		0.00	100,00 .%	225,000,000.00	0.00 %	0.00	0.00 %	5,110,000.00	0 %	5,110,000.00	0 %	5,110,000.00		0.00		Akan di realisasikan tri wulan III-

Nomor Urut Program Prioritas	Sasaran Pembangunan Daerah	Kode	Urusan/Bidang Urusan Pemerintahan Daerah dan Program/Kegiatan	Indikator Kinerja Program (outcome) / Kegiatan (output)	Target RPJMD pada tahun 2021 s/d 2026		Realisasi Capaian Kinerja RPJMD s/d RKPD Tahun Lalu (2022)		Target Kinerja dan Anggaran RKPD Tahun Berjalan yang dievaluasi (2023)		Realisasi Kinerja Pada Triwulan				Realisasi Capaian Kinerja dan Anggaran RKPD yang Dievaluasi (2023)		Realisasi Kinerja dan Anggaran RPJMD s/d Tahun 2023 (Akhir Tahun Pelaksanaan RKPD)		Tingkat Capaian Kinerja dan Realisasi Anggaran RPJMD s/d Tahun 2023		Perangkat Daerah Penanggung Jawab	Keterangan
											I		II									
		2.11.01.01.02.2.02.02	Pembuatan dan Pelaksanaan KLHS RPJPD/RPJMD	Jumlah Dokumen KLHS RPJPD/RPJMD Kabupaten/Kota yang Disusun		0.00	0,00	0.00	1 Dokumen	225,000,000.00	0 Dokumen	0.00	0 Dokumen	5,110,000.00	0 Dokumen	5,110,000.00	0	5,110,000.00		0.00		Akan terealisasi Tri Wulan III (KLHS RPJPD & D3TLH)Realisasi anggaran di gunakan untuk mamin, koordinasi sama konsultasi (SPPD)
2		2.11.01.01.03	PROGRAM PENGENDALIAN PENCEMARAN DAN/ATAU KERUSAKAN LINGKUNGAN HIDUP	Persentase Pencegahan Pencemaran dan/atau Kerusakan Lingkungan Hidup yang Terlaksana	100,00 %	425,000,000.00		154,064,896.00	100,00 %	1,000,000,000.00	0,00 %	21,166,000.00	25,00 %	66,865,500.00	25,00 %	88,031,500.00	25,00 %	242,096,396.00	25,00	56.96		Akan direalisasikan pada tri wulan IIJumlah Kegiatan Pencegahan Pencemaran dan/atau Kerusakan Lingkungan yang Dilaksanakan / Jumlah Kegiatan Pencegahan Pencemaran dan/atau Kerusakan Lingkungan yang Direncanakan x 100% (1 / 4 x 100%)
		2.11.01.01.03.2.01	Pencegahan Pencemaran dan/atau Kerusakan Lingkungan Hidup Kabupaten/Kota	Jumlah Kegiatan Pencegahan Pencemaran dan/atau Kerusakan Lingkungan Hidup		0.00		129,610,990.00	4,00 .Kegiatan	850,000,000.00	0.00 Kegiatan	21,166,000.00	1.00 Kegiatan	45,805,500.00	1 Kegiatan	66,971,500.00	1 Kegiatan	196,582,490.00		0.00		Akan direalisasikan tri wulan IIkegiatan Pelaksanaan pembinaan dan pendampingan lokasi proklim
		2.11.01.01.03.2.01.01	Koordinasi, Sinkronisasi, dan Pelaksanaan Pencegahan Pencemaran Lingkungan Hidup Dilaksanakan Terhadap Media Tanah, Air, Udara, dan Laut	Jumlah Dokumen Uji Kualitas Lingkungan Hidup Dilaksanakan Terhadap Media Tanah, Air, Udara, dan Laut		0.00	2,00	129,610,990.00	6 Dokumen	600,000,000.00	0 Dokumen	15,766,000.00	1 Dokumen	28,165,500.00	1 Dokumen	43,931,500.00	3	173,542,490.00		0.00		Realisasi di gunakan untuk SPPD Dalam Kota dan SPPD biasa (Proses usulan titik pantau dan koordinasi dengan DLH Prov dan KLHK)Dokumen uji Laboratorium terhadap media air
		2.11.01.01.03.2.01.02	Koordinasi, Sinkronisasi dan Pelaksanaan Pengendalian Emisi Gas Rumah Kaca, Mitigasi dan Adaptasi Perubahan Iklim	Jumlah Dokumen Hasil Koordinasi dan Sinkronisasi Inventarisasi Gas Rumah Kaca dari Sektor Lingkungan Hidup yang Dilaksanakan		0.00	0,00	0.00	2 Dokumen	250,000,000.00	0 Dokumen	5,400,000.00	1 Dokumen	17,640,000.00	1 Dokumen	23,040,000.00	1	23,040,000.00		0.00		realisasi anggaran di gunakan untu mamin rapat (Proses usulan proklim dan sosialisasi)Dokumen kegiatan Pelaksanaan pembinaan dan pendampingan lokasi proklim
		2.11.01.01.03.2.02	Penanggulangan Pencemaran dan/atau Kerusakan Lingkungan Hidup Kabupaten/Kota	Persentase Fasilitasi Penghentian Pencemaran dari Kegiatan Usaha Skala Kecil		0.00		24,453,906.00	100,00 .%	150,000,000.00	0.00 %	0.00	0.00 %	21,060,000.00	0 %	21,060,000.00	0 %	45,513,906.00		0.00		Akan terealisasi tri wulan II-

Nomor Urut Program Prioritas	Sasaran Pembangunan Daerah	Kode	Urusan/Bidang Urusan Pemerintahan Daerah dan Program/Kegiatan	Indikator Kinerja Program (outcome) / Kegiatan (output)	Target RPJMD pada tahun 2021 s/d 2026		Realisasi Capaian Kinerja RPJMD s/d RKPD Tahun Lalu (2022)		Target Kinerja dan Anggaran RKPD Tahun Berjalan yang dievaluasi (2023)		Realisasi Kinerja Pada Triwulan				Realisasi Capaian Kinerja dan Anggaran RKPD yang Dievaluasi (2023)		Realisasi Kinerja dan Anggaran RPJMD s/d Tahun 2023 (Akhir Tahun Pelaksanaan RKPD)		Tingkat Capaian Kinerja dan Realisasi Anggaran RPJMD s/d Tahun 2023		Perangkat Daerah Penanggung Jawab	Keterangan
											I		II									
		2.11.01.01.03.2.02.01	Pemberian Informasi Peringatan Pencemaran dan/atau Kerusakan Lingkungan Hidup pada Masyarakat	Jumlah Laporan Sosialisasi Informasi Peringatan Pencemaran dan/atau Kerusakan Lingkungan Hidup pada Masyarakat di Kabupaten/Kota yang Dilaksanakan		0.00	0,00	0.00	4 Laporan	50,000,000.00	1 Laporan	0.00	0 Laporan	21,060,000.00	1 Laporan	21,060,000.00	1	21,060,000.00		0.00		Survey dan pendataan Kegiatan/usaha yg berpotensi menimbulkan pencemaran (33 desa dari 157). Belum SPJ-
		2.11.01.01.03.2.02.03	Penghentian Pencemaran dan/atau Kerusakan Lingkungan Hidup	Jumlah Sumber Pencemar dan/atau Kerusakan Lingkungan Hidup yang Dihentikan		0.00	1,00	24,453,906.00	1 Titik	100,000,000.00	0 Titik	0.00	0 Titik	0.00	0 Titik	0.00	1	24,453,906.00		0.00		di gunakan untuk kegiatan penanaman pohon di 4 lokasi desa proklim (4 Titik Lokasi)-
3		2.11.01.01.04	PROGRAM PENGELOLAAN KEANEKARAGAMAN HAYATI (KEHATI)	Persentase RTH Publik yang Terkelola	100,00 %	8,020,470,000.00		7,859,057,730.40	100,00 %	4,983,739,000.00	0,00 %	0.00	100,00 %	640,049,767.90	100,00 %	640,049,767.90	100,00 %	8,499,107,498.30	100,00	105.97		0 Ha / 14,10 HaJumlah RTH Publik yang Terkelola Tahun n/ Jumlah RTH Publik yang Harus Dikelola Tahun n x 100% (41 / 41 x 100%)
		2.11.01.01.04.2.01	Pengelolaan Keanekaragaman Hayati Kabupaten/Kota	Persentase RTH Publik yang Terkelola		0.00		7,859,057,730.40	100,00 .%	4,983,739,000.00	0.00 %	0.00	100.00 %	640,049,767.90	100 %	640,049,767.90	100 %	8,499,107,498.30		0.00		Akan di realisasikan pada tri wulan IIJumlah RTH Publik yang Terkelola Tahun n / Jumlah RTH Publik yang Harus Dikelola Tahun n (41 RTH / 41 RTH : 100%)
		2.11.01.01.04.2.01.01	Penyusunan dan Penetapan Rencana Pengelolaan Keanekaragaman Hayati	Jumlah Dokumen Rencana Induk Pengelolaan Kehati yang Disusun		0.00	0,00	0.00	1 Dokumen	0.00	0 Dokumen	0.00	0 Dokumen	0.00	0 Dokumen	0.00	0	0.00		0.00		Sub Kegiatan tidak di ambil-

Nomor Urut Program Prioritas	Sasaran Pembangunan Daerah	Kode	Urusan/Bidang Urusan Pemerintahan Daerah dan Program/Kegiatan	Indikator Kinerja Program (outcome) / Kegiatan (output)	Target RPJMD pada tahun 2021 s/d 2026		Realisasi Capaian Kinerja RPJMD s/d RKPD Tahun Lalu (2022)		Target Kinerja dan Anggaran RKPD Tahun Berjalan yang dievaluasi (2023)		Realisasi Kinerja Pada Triwulan				Realisasi Capaian Kinerja dan Anggaran RKPD yang Dievaluasi (2023)		Realisasi Kinerja dan Anggaran RPJMD s/d Tahun 2023 (Akhir Tahun Pelaksanaan RKPD)		Tingkat Capaian Kinerja dan Realisasi Anggaran RPJMD s/d Tahun 2023		Perangkat Daerah Penanggung Jawab	Keterangan
											I		II									
		2.11.01.01.04.2.01.04	Pengelolaan Ruang Terbuka Hijau (RTH)	Luas RTH yang Dikelola Lingkup Kewenangan Kabupaten/Kota		0.00	20,00	7,703,395,953.40	14 Ha	4,983,739,000.00	0 Ha	0.00	14 Ha	640,049,767.90	14 Ha	640,049,767.90	34.1	8,343,445,721.30		0.00		Tahun 2023 RTH Yang di tingkatkan adalah RTH Karangan, Kelutan, Gandusari, Durenan, Pembangunan Mushola di TGP, Pembangunan RTH dan Pujasera Eks.Dispendukcapil, Pembangunan Smart Pedistrian Jl. Panglima sudirmanrealisasi anggaran di gunakan untuk honorarium, pemeliharaan RTH, BBM, pembelian bibit tanaman, pembelian suku cadang, pemeliharaan listrik, pembeliaan peralatan kebersihan, jasa tenaga kebersihan, pembayaran listrik, perjalanan dinas, Belanja modal Perencanaan RTH)
		2.11.01.01.04.2.01.06	Pengembangan Kapasitas Kelembagaan dan SDM dalam Pengelolaan Keanekaragaman Hayati	Jumlah Orang yang Meningkat Kapasitasnya dalam Pengelolaan Keanekaragaman Hayati		0.00	25,00	155,661,777.00	50 Orang	0.00	0 Orang	0.00	0 Orang	0.00	0 Orang	0.00	25	155,661,777.00		0.00		Sub Kegiatan tidak di ambil-
4		2.11.01.01.05	PROGRAM PENGENDALIAN BAHAN BERBAHAYA DAN BERACUN (B3) DAN LIMBAH BAHAN BERBAHAYA DAN BERACUN (LIMBAH B3)	Persentase Persetujuan Teknis Penyimpanan Sementara Limbah B3 yang Diterbitkan	51,06 %	1,660,000,000.00		8,365,000.00	51,06 %	20,000,000.00	0,00 %	0.00	25,00 %	0.00	25,00 %	0.00	25,00 %	8,365,000.00	48,96	0.50		0 Rekom / 8 Rekom Jumlah Persetujuan Teknis Penyimpanan Sementara Limbah B3 yang Diterbitkan / Jumlah Fasilitas Penghasil Limbah B3 yang Wajib Melengkapi Izin Penyimpanan Sementara Limbah B3 x 100% (2 / 8 x 100%)

Nomor Urut Program Prioritas	Sasaran Pembangunan Daerah	Kode	Urusan/Bidang Urusan Pemerintahan Daerah dan Program/Kegiatan	Indikator Kinerja Program (outcome) / Kegiatan (output)	Target RPJMD pada tahun 2021 s/d 2026		Realisasi Capaian Kinerja RPJMD s/d RKPD Tahun Lalu (2022)		Target Kinerja dan Anggaran RKPD Tahun Berjalan yang dievaluasi (2023)		Realisasi Kinerja Pada Triwulan				Realisasi Capaian Kinerja dan Anggaran RKPD yang Dievaluasi (2023)		Realisasi Kinerja dan Anggaran RPJMD s/d Tahun 2023 (Akhir Tahun Pelaksanaan RKPD)		Tingkat Capaian Kinerja dan Realisasi Anggaran RPJMD s/d Tahun 2023		Perangkat Daerah Penanggung Jawab	Keterangan
											I		II									
		2.11.01.01.05.2.01	Penyimpanan sementara Limbah B3	Persentase Persetujuan Teknis Penyimpanan Sementara Limbah B3 yang Diterbitkan		0.00		8,365,000.00	51,06 .%	20,000,000.00	0.00 %	0.00	25.00 %	0.00	25 %	0.00	25 %	8,365,000.00		0.00		Akan di realisasikan pada tri wulan II Jumlah Persetujuan Teknis Penyimpanan Sementara Limbah B3 yang Diterbitkan / Jumlah Fasilitas Penghasil Limbah B3 yang Wajib Melengkapi Izin Penyimpanan Sementara Limbah B3 (2/8 x 100%)
		2.11.01.01.05.2.01.01	Fasilitasi Pemenuhan Komitmen Izin Penyimpanan sementara Limbah B3 Dilaksanakan Melalui Sistem Pelayanan Perizinan Berusaha Terintegrasi Secara Elektronik	Jumlah Fasilitasi Persetujuan/Izin Penyimpanan sementara Limbah B3 yang Dilaksanakan Melalui Sistem Pelayanan Perizinan Berusaha Terintegrasi Secara Elektronik		0.00	6,00	8,365,000.00	9 Dokumen	0.00	0 Dokumen	0.00	0 Dokumen	0.00	0 Dokumen	0.00	6	8,365,000.00		0.00		Sub Kegiatan tidak di ambil-
		2.11.01.01.05.2.01.02	Verifikasi Lapangan untuk Memastikan Pemenuhan Persyaratan Administrasi dan Teknis Penyimpanan sementara Limbah B3	Jumlah Laporan Kegiatan Verifikasi Lapangan Pemenuhan Komitmen Persetujuan/Izin Penyimpanan sementara dan Pengumpulan Limbah B3		0.00	0,00	0.00	8 Laporan	20,000,000.00	2 Laporan	0.00	2 Laporan	0.00	4 Laporan	0.00	4	0.00		0.00		Proses sesuai dengan permohonan yang masuk (Belum SPJ)Laporan Rintek RSUD Panggul dan Klinik Sarana Sehat Utama
5		2.11.01.01.06	PROGRAM PEMBINAAN DAN PENGAWASAN TERHADAP IZIN LINGKUNGAN DAN IZIN PERLINDUNGAN DAN PENGELOLAAN LINGKUNGAN HIDUP (PPLH)	Persentase Pembinaan dan Pengawasan Terhadap Izin Lingkungan dan Izin PPLH	100,00 %	177,500,000.00		46,995,400.00	100,00 %	125,000,000.00	0,00 %	17,340,000.00	16,67 %	18,210,500.00	16,67 %	35,550,500.00	16,67 %	82,545,900.00	16,67	46.50		Akan direalisasikan pada tri wulan II Jumlah Pembinaan dan Pengawasan yang Dilaksanakan / Jumlah Pembinaan dan Pengawasan yang Direncanakan x 100% (5 / 30 x 100%)

Nomor Urut Program Prioritas	Sasaran Pembangunan Daerah	Kode	Urusan/Bidang Urusan Pemerintahan Daerah dan Program/Kegiatan	Indikator Kinerja Program (outcome) / Kegiatan (output)	Target RPJMD pada tahun 2021 s/d 2026		Realisasi Capaian Kinerja RPJMD s/d RKPD Tahun Lalu (2022)		Target Kinerja dan Anggaran RKPD Tahun Berjalan yang dievaluasi (2023)		Realisasi Kinerja Pada Triwulan				Realisasi Capaian Kinerja dan Anggaran RKPD yang Dievaluasi (2023)		Realisasi Kinerja dan Anggaran RPJMD s/d Tahun 2023 (Akhir Tahun Pelaksanaan RKPD)		Tingkat Capaian Kinerja dan Realisasi Anggaran RPJMD s/d Tahun 2023		Perangkat Daerah Penanggung Jawab	Keterangan
											I		II									
		2.11.01.01.06.2.01	Pembinaan dan Pengawasan Terhadap Usaha dan/atau Kegiatan yang Izin Lingkungan dan Izin PPLH Diterbitkan oleh Pemerintah Daerah Kabupaten/Kota	Persentase Pembinaan dan Pengawasan Terhadap Usaha dan/atau Kegiatan yang Izin Lingkungan dan Izin PPLH Diterbitkan oleh Pemerintah Kabupaten		0.00		46,995,400.00	100,00 .%	125,000,000.00	0.00 %	17,340,000.00	16.67 %	18,210,500.00	16.67 %	35,550,500.00	16.67 %	82,545,900.00		0.00		akan di realisasikan pada tri wulan II Jumlah Pembinaan dan Pengawasan Terhadap Usaha dan/atau Kegiatan yg Izin Lingkungan dan Izin PPLH Diterbitkan oleh Pemerintah Kabupaten yang Dilaksanakan / Jumlah Pembinaan dan Pengawasan Terhadap Usaha dan/atau Kegiatan yg Izin Lingkungan dan Izin PPLH Diterbitkan oleh Pemerintah Kabupaten yang Di rencanakan (5 / 30 x 100%)
		2.11.01.01.06.2.01.01	Fasilitasi Pemenuhan Ketentuan dan Kewajiban Izin Lingkungan dan/atau Izin PPLH	Jumlah Rekomendasi dan/atau Persetujuan Teknis, Persetujuan Lingkungan, dan Surat Kelayakan Operasi yang Diberikan		0.00	0,00	0.00	40 Dokumen	75,000,000.00	3 Dokumen	8,940,000.00	14 Dokumen	10,971,000.00	17 Dokumen	19,911,000.00	17	19,911,000.00		0.00		Dokumen Rekomendasi dan persetujuan teknis-
		2.11.01.01.06.2.01.02	Pengembangan Kapasitas Pejabat Pengawas Lingkungan Hidup	Jumlah Rekomendasi dan/atau Persetujuan Teknis, Persetujuan Lingkungan, dan Surat Kelayakan Operasi yang Diberikan		0.00	0,00	0.00	1 Orang	0.00	0 Orang	0.00	0 Orang	0.00	0 Orang	0.00	0	0.00		0.00		Sub Kegiatan tidak di ambil-
		2.11.01.01.06.2.01.03	Pengawasan Usaha dan/atau Kegiatan yang Izin Lingkungan Hidup, Izin PPLH yang Diterbitkan oleh Pemerintah Daerah Kabupaten/Kota	Jumlah Laporan Dari Usaha dan/atau Kegiatan yang Diawasi Izin Lingkungan, Persetujuan Lingkungan, Surat Kelayakan Operasi oleh Pemerintah Daerah Kabupaten/Kota		0.00	22,00	46,995,400.00	60 Laporan	50,000,000.00	0 Laporan	8,400,000.00	5 Laporan	7,239,500.00	5 Laporan	15,639,500.00	27	62,634,900.00		0.00		Monev pemindangan (Realisasi Anggaran untuk SPPD)-
		2.11.01.01.06.2.01.04	Koordinasi dan Sinkronisasi Pengawasan dan Penerapan Sanksi Upaya dan Rencana PPLH	Jumlah Dokumen Hasil Koordinasi dan Sinkronisasi Pengawasan dan Penerapan Sanksi Upaya dan Rencana PPLHD		0.00	0,00	0.00	1 Dokumen	0.00	0 Dokumen	0.00	0 Dokumen	0.00	0 Dokumen	0.00	0	0.00		0.00		Sub Kegiatan tidak di ambil-

Nomor Urut Program Prioritas	Sasaran Pembangunan Daerah	Kode	Urusan/Bidang Urusan Pemerintahan Daerah dan Program/Kegiatan	Indikator Kinerja Program (outcome) / Kegiatan (output)	Target RPJMD pada tahun 2021 s/d 2026		Realisasi Capaian Kinerja RPJMD s/d RKPD Tahun Lalu (2022)		Target Kinerja dan Anggaran RKPD Tahun Berjalan yang dievaluasi (2023)		Realisasi Kinerja Pada Triwulan				Realisasi Capaian Kinerja dan Anggaran RKPD yang Dievaluasi (2023)		Realisasi Kinerja dan Anggaran RPJMD s/d Tahun 2023 (Akhir Tahun Pelaksanaan RKPD)		Tingkat Capaian Kinerja dan Realisasi Anggaran RPJMD s/d Tahun 2023		Perangkat Daerah Penanggung Jawab	Keterangan
											I		II									
6		2.11.01.01.08	PROGRAM PENINGKATAN PENDIDIKAN, PELATIHAN DAN PENYULUHAN LINGKUNGAN HIDUP UNTUK MASYARAKAT	Persentase Penyelenggaraan Pendidikan, Pelatihan, dan Penyuluhan kepada Lembaga Kemasyarakatan	100,00 %	730,000,000.00		272,753,743.00	100,00 %	220,000,000.00	0,00 %	20,230,000.00	51,22 %	41,550,000.00	51,22 %	61,780,000.00	51,22 %	334,533,743.00	51,22	45.83		Akan direalisasikan pada tri wulan IIJumlah Penyelenggaraan Pendidikan, Pelatihan, dan Penyuluhan kepada Lembaga Kemasyarakatan yang Diselenggarakan / Jumlah Penyelenggaraan Pendidikan, Pelatihan, dan Penyuluhan kepada Lembaga Kemasyarakatan yang Direncanakan x 100% (21 / 41 x 100%)
		2.11.01.01.08.2.01	Penyelenggaraan Pendidikan, Pelatihan, dan Penyuluhan Lingkungan Hidup untuk Lembaga Kemasyarakatan Tingkat Daerah Kabupaten/Kota	Jumlah Penyelenggaraan Pendidikan, Pelatihan, dan Penyuluhan Lingkungan Hidup untuk Lembaga Kemasyarakatan		0.00		272,753,743.00	41,00 .Kegiatan	220,000,000.00	0.00 Kegiatan	20,230,000.00	21.00 Kegiatan	41,550,000.00	21 Kegiatan	61,780,000.00	21 Kegiatan	334,533,743.00		0.00		Akan direalisasikan pada tri wulan IIpeningkatan program Desa Berseri dari rintisan ke pratama (5 Desa), dari pratama ke madya (2 Desa), Madya ke mandiri (3 Desa), CSAP (10 Sekolahan), PFLH (1 kelompok)
		2.11.01.01.08.2.01.01	Peningkatan Kapasitas dan Kompetensi Sumber Daya Manusia Bidang Lingkungan Hidup untuk Lembaga Kemasyarakatan	Jumlah Lembaga/kelompok Masyarakat/Institusi yang Terdaftar yang Meningkat Kapasitas dan Kompetensinya Terkait PPLH		0.00	7,008,009,00	0.00	37 Lembaga	30,000,000.00	0 Lembaga	0.00	21 Lembaga	11,530,000.00	21 Lembaga	11,530,000.00	2889	11,530,000.00		0.00		proses pembinaan, pengisian macro exel, pengusulan ke prov, verifikasi, verifikasi lapangan (Belum SPJ)peningkatan program Desa Berseri dari rintisan ke pratama (5 Desa), dari pratama ke madya (2 Desa), Madya ke mandiri (3 Desa), CSAP (10 Sekolahan), PFLH (1 kelompok)
		2.11.01.01.08.2.01.02	Pendampingan Gerakan Peduli Lingkungan Hidup	Jumlah Pendampingan Pembinaan Gerakan Peduli dan Berbudaya Lingkungan Hidup yang Dilaksanakan		0.00	1,00	272,753,743.00	4 Dokumen	165,000,000.00	2 Dokumen	20,230,000.00	1 Dokumen	30,020,000.00	3 Dokumen	50,250,000.00	4	323,003,743.00		0.00		Realisasi anggaran di gunakan untuk Mamin Rapat, Mamin aktifitas lapangan (Gerakan penanamanan pohon dan gerakan beresih sungai), Perjalanan dinas dalam daerahDokumen gerakan bersih sungai

Nomor Urut Program Prioritas	Sasaran Pembangunan Daerah	Kode	Urusan/Bidang Urusan Pemerintahan Daerah dan Program/Kegiatan	Indikator Kinerja Program (outcome) / Kegiatan (output)	Target RPJMD pada tahun 2021 s/d 2026		Realisasi Capaian Kinerja RPJMD s/d RKPD Tahun Lalu (2022)		Target Kinerja dan Anggaran RKPD Tahun Berjalan yang dievaluasi (2023)		Realisasi Kinerja Pada Triwulan				Realisasi Capaian Kinerja dan Anggaran RKPD yang Dievaluasi (2023)		Realisasi Kinerja dan Anggaran RPJMD s/d Tahun 2023 (Akhir Tahun Pelaksanaan RKPD)		Tingkat Capaian Kinerja dan Realisasi Anggaran RPJMD s/d Tahun 2023		Perangkat Daerah Penanggung Jawab	Keterangan
											I		II									
		2.11.01.01.08.2.01.03	Penyelenggaraan Penyuluhan dan Kampanye Lingkungan Hidup	Jumlah Masyarakat/Kelompok Masyarakat/Pelaku Usaha/Kegiatan yang terlibat		0.00	0,00	0.00	150 Orang	25,000,000.00	0 Orang	0.00	0 Orang	0.00	0 Orang	0.00	0	0.00		0.00		Akan terealisasi Tri Wulan IIProses pelaksanaan kegiatan
7		2.11.01.01.09	PROGRAM PENGHARGAAN LINGKUNGAN HIDUP UNTUK MASYARAKAT	Persentase Pemberian Penghargaan Lingkungan Hidup Tingkat Kabupaten	100,00 %	250,000,000.00		119,771,500.00	100,00 %	260,000,000.00	0,00 %	16,727,567.00	0,00 %	16,825,000.00	0,00 %	33,552,567.00	0,00 %	153,324,067.00	0,00	61.33		Akan direalisasikan pada tri wulan II-
		2.11.01.01.09.2.01	Pemberian Penghargaan Lingkungan Hidup Tingkat Daerah Kabupaten/Kota	Jumlah Pemberian Penghargaan Lingkungan Hidup Tingkat Kabupaten		0.00		119,771,500.00	2,00 .Penghargaan	260,000,000.00	0.00 Penghargaan	16,727,567.00	0.00 Penghargaan	16,825,000.00	0 Penghargaan	33,552,567.00	0 Penghargaan	153,324,067.00		0.00		Akan direalisasikan pada tri wulan II-
		2.11.01.01.09.2.01.01	Penilaian Kinerja Masyarakat/Lembaga Masyarakat/Dunia Usaha/Dunia Pendidikan/Filantropi dalam Perlindungan dan Pengelolaan Lingkungan Hidup	Jumlah Masyarakat/Lembaga Masyarakat/Dunia Usaha/Dunia Pendidikan/Filantrophi yang Dinilai Kinerjanya dalam rangka PPLH		0.00	0,00	119,771,500.00	40 Entitas	260,000,000.00	0 Entitas	16,727,567.00	0 Entitas	16,825,000.00	0 Entitas	33,552,567.00	0	153,324,067.00		0.00		di pergunkan untuk pembelian pakaian dinas lapangan-
8		2.11.01.01.10	PROGRAM PENANGANAN PENGADUAN LINGKUNGAN HIDUP	Persentase Penanganan Pengaduan Masyarakat terkait PPLH	100,00 %	15,000,000.00		0.00	100,00 %	10,000,000.00	25,00 %	1,730,000.00	75,00 %	2,110,000.00	100,00 %	3,840,000.00	100,00 %	3,840,000.00	100,00	25.60		1 Pengaduan / 4 Pengaduan Jumlah Pengaduan Masyarakat yang Tertangani / Jumlah Total Pengaduan yang Terregister x 100% (3 / 4 x 100%)
		2.11.01.01.10.2.01	Penyelesaian Pengaduan Masyarakat di Bidang Perlindungan dan Pengelolaan Lingkungan Hidup (PPLH) Kabupaten/Kota	Persentase Penyelesaian Pengaduan Masyarakat terhadap PPLH yang Terlayani		0.00		0.00	100,00 .%	10,000,000.00	0.00 %	1,730,000.00	75.00 %	2,110,000.00	75 %	3,840,000.00	75 %	3,840,000.00		0.00		Akan direalisasikan pada tri wulan IIJumlah Pengaduan Masyarakat terhadap PPLH yang Terlayani / Jumlah Pengaduan Masyarakat terhadap PPLH yang Terregistrasi (3 / 4 x 100%)
		2.11.01.01.10.2.01.01	Pengelolaan Pengaduan Masyarakat Terhadap PPLH Kabupaten/Kota	Jumlah Pengaduan Masyarakat Terhadap PPLH Kabupaten/Kota yang Ditindaklanjuti/Ditangani		0.00	100,00	0.00	4 Dokumen	10,000,000.00	1 Dokumen	1,730,000.00	3 Dokumen	2,110,000.00	4 Dokumen	3,840,000.00	104	3,840,000.00		0.00		Pengaduan terkait limbah pemindangan di permkiman, realisasi eunagan di gunakan untuk Mamin dan Perjalanan dinas dalam kota-

Nomor Urut Program Prioritas	Sasaran Pembangunan Daerah	Kode	Urusan/Bidang Urusan Pemerintahan Daerah dan Program/Kegiatan	Indikator Kinerja Program (outcome) / Kegiatan (output)	Target RPJMD pada tahun 2021 s/d 2026		Realisasi Capaian Kinerja RPJMD s/d RKPD Tahun Lalu (2022)		Target Kinerja dan Anggaran RKPD Tahun Berjalan yang dievaluasi (2023)		Realisasi Kinerja Pada Triwulan				Realisasi Capaian Kinerja dan Anggaran RKPD yang Dievaluasi (2023)		Realisasi Kinerja dan Anggaran RPJMD s/d Tahun 2023 (Akhir Tahun Pelaksanaan RKPD)		Tingkat Capaian Kinerja dan Realisasi Anggaran RPJMD s/d Tahun 2023		Perangkat Daerah Penanggung Jawab	Keterangan
											I		II									
9		2.11.01.01.11	PROGRAM PENGELOLAAN PERSAMPAHAN	Persentase Volume Sampah yang Tertangani	62,00 %	4,123,571,200.00		4,633,763,740.00	62,00 %	4,376,000,000.00	8,05 %	487,898,963.00	25,29 %	1,185,199,782.00	33,34 %	1,673,098,745.00	33,34 %	6,306,862,485.00	53,77	152.95		(7650 Ton / 95000 Ton) * 100% Volume Sampah yang Ditangani / Timbulan Sampah yang Harus Ditangani x 100% (7845 / 31025 x 100%)
		2.11.01.01.11.2.01	Pengelolaan Sampah	Persentase Volume Sampah yang Tertangani		0.00		4,633,763,740.00	62,00 .%	4,376,000,000.00	8.05 %	487,898,963.00	25.29 %	1,185,199,782.00	33.34 %	1,673,098,745.00	33.34 %	6,306,862,485.00		0.00		(7650/95000 ton) * 100%Volume Sampah yang Ditangani / Timbulan Sampah yang Harus Ditangani (7845 / 31025 x 100%)
		2.11.01.01.11.2.01.01	Penyusunan Kebijakan dan Strategi Daerah Pengelolaan Sampah Kabupaten/Kota	Jumlah Dokumen Kebijakan dan Strategi Daerah Pengelolaan Sampah Kabupaten/Kota yang Disusun dan Ditetapkan		0.00	0,00	0.00	1 Dokumen	0.00	0 Dokumen	0.00	0 Dokumen	0.00	0 Dokumen	0.00	0	0.00		0.00		Sub Kegiatan tidak di ambil-
		2.11.01.01.11.2.01.02	Pengurangan Sampah dengan Melakukan Pembatasan, Pendauran Ulang dan Pemanfaatan Kembali	Jumlah Laporan Hasil Pengurangan Sampah dengan Melakukan Pembatasan, Pendauran Ulang dan Pemanfaatan Kembali		0.00	0,00	0.00	3 Laporan	15,000,000.00	0 Laporan	0.00	0 Laporan	0.00	0 Laporan	0.00	0	0.00		0.00		Akan terealisasi Tri Wulan IIproses persiapan kegiatan
		2.11.01.01.11.2.01.03	Penanganan Sampah dengan Melakukan Pemilahan, Pengumpulan, Pengangkutan, Pengolahan, dan Pemrosesan Akhir Sampah di TPA/TPST/SPA Kabupaten/Kota	Jumlah Sampah yang Dipilah, Dikumpulkan, Diangkut, Diolah, Diproses Akhir di TPA/TPST/SPA Kabupaten/Kota		0.00	5,00	4,633,763,740.00	95.000 Ton	3,700,000,000.00	7.650 Ton	487,898,963.00	7.845 Ton	1,066,089,782.00	15.495 Ton	1,553,988,745.00	15500	6,187,752,485.00		0.00		Realisasi Anggaran termasuk untuk Honor Tenaga Penunjang, Operasional Kendaraan-
		2.11.01.01.11.2.01.04	Peningkatan Peran Serta Masyarakat dalam Pengelolaan Persampahan	Jumlah Masyarakat, Kelompok Masyarakat atau Para Pihak Lainnya yang Terlibat Aktif dalam Kegiatan Pengelolaan Sampah Berbasis Masyarakat		0.00	0,00	0.00	5 Kelompok	40,000,000.00	0 Kelompok	0.00	0 Kelompok	0.00	0 Kelompok	0.00	0	0.00		0.00		Akan terealisasi Twi Wulan II-

Nomor Urut Program Prioritas	Sasaran Pembangunan Daerah	Kode	Urusan/Bidang Urusan Pemerintahan Daerah dan Program/Kegiatan	Indikator Kinerja Program (outcome) / Kegiatan (output)	Target RPJMD pada tahun 2021 s/d 2026		Realisasi Capaian Kinerja RPJMD s/d RKPD Tahun Lalu (2022)		Target Kinerja dan Anggaran RKPD Tahun Berjalan yang dievaluasi (2023)		Realisasi Kinerja Pada Triwulan				Realisasi Capaian Kinerja dan Anggaran RKPD yang Dievaluasi (2023)		Realisasi Kinerja dan Anggaran RPJMD s/d Tahun 2023 (Akhir Tahun Pelaksanaan RKPD)		Tingkat Capaian Kinerja dan Realisasi Anggaran RPJMD s/d Tahun 2023		Perangkat Daerah Penanggung Jawab	Keterangan
											I		II									
		2.11.01.01.11.2.01.05	Koordinasi dan Sinkronisasi Penyediaan Prasarana dan Sarana Pengelolaan Persampahan	Jumlah Dokumen Hasil Koordinasi dan Sinkronisasi Penyediaan Prasarana dan Sarana Bersama Pemerintah Pusat, Provinsi maupun Pihak Lain di Luar Kabupaten/Kota untuk Pengelolaan Sampah Kabupaten/Kota. Pengelolaan Persampahan Sesuai dengan Rencana Induk Pengelolaan Sampah dan Mengacu pada Jakstrada		0.00	0,00	0.00	1 Dokumen	30,000,000.00	0 Dokumen	0.00	0 Dokumen	17,110,000.00	0 Dokumen	17,110,000.00	0	17,110,000.00		0.00		proses persiapan kegiatan-
		2.11.01.01.11.2.01.06	Penyusunan Kebijakan Kerja Sama Pengelolaan Persampahan	Jumlah Dokumen Kerja Sama Penanganan Sampah di TPA/TPST Kabupaten/Kota yang Ditetapkan		0.00	0,00	0.00	1 Dokumen	0.00	0 Dokumen	0.00	0 Dokumen	0.00	0 Dokumen	0.00	0	0.00		0.00		Sub Kegiatan tidak di ambil-
		2.11.01.01.11.2.01.07	Penyediaan Sarana dan Prasarana Pengelolaan Persampahan di TPA/TPST/SPA Kabupaten/Kota	Jumlah Sarana dan Prasarana Penanganan Sampah untuk Kegiatan Pemilahan, Pengumpulan, Pengangkutan, Pengolahan, dan Pemrosesan Akhir		0.00	0,00	0.00	7 Unit	591,000,000.00	0 Unit	0.00	1 Unit	102,000,000.00	1 Unit	102,000,000.00	1	102,000,000.00		0.00		7 Unit (Tong Sampah Karet, Kontainer Sampah, Gerobak Sampah, Keranjang Sampah, Tong Sampah Berkaki, Instalasi Pipa Gas Metan, Kendaraan Roda-3)-
Rata-rata capaian kinerja Program (%)											4.22	6.67	39.74	12.57	43.96	19.24						
Rata-rata capaian kinerja Kegiatan (%)											1.44		38.35		39.79							
Rata-rata capaian kinerja Subkegiatan (%)											7.05		19.87		26.92							
Predikat kinerja																						
Faktor pendorong keberhasilan kinerja:																						
Faktor penghambat pencapaian kinerja:																						
Tindak lanjut yang diperlukan dalam triwulan berikutnya:																						
Tindak lanjut yang diperlukan dalam RKPD berikutnya:																						

Formulir E60

Evaluasi Terhadap Hasil RKPD

Kabupaten / Kota Trenggalek

Tahun 2023

Nomor Urut Program Prioritas	Sasaran Pembangunan Daerah	Kode	Urusan/Bidang Urusan Pemerintahan Daerah dan Program/Kegiatan	Indikator Kinerja Program (outcome) / Kegiatan (output)	Target RPJMD pada tahun 2021 s/d 2026		Realisasi Capaian Kinerja RPJMD s/d RKPD Tahun Lalu (2022)		Target Kinerja dan Anggaran RKPD Tahun Berjalan yang dievaluasi (2023)		Realisasi Kinerja Pada Triwulan				Realisasi Capaian Kinerja dan Anggaran RKPD yang Dievaluasi (2023)		Realisasi Kinerja dan Anggaran RPJMD s/d Tahun 2023 (Akhir Tahun Pelaksanaan RKPD)		Tingkat Capaian Kinerja dan Realisasi Anggaran RPJMD s/d Tahun 2023		Perangkat Daerah Penanggung Jawab	Keterangan
											I		II									
1	2	3	4	5	6		7		8		9		10		13		14		15		16	17
					K	Rp.	K	Rp.	K	Rp.	K	Rp.	K	Rp.	K	Rp.	K	Rp.	K	Rp.		
		2.12	Bidang Administrasi Kependudukan dan Capil			9,897,327,800.00		2,610,128,727.00		8,150,940,836.00		726,552,502.00		2,789,425,090.00		3,515,977,592.00		6,126,106,319.00		61.90		
		2.12.01	DINAS KEPENDUDUKAN DAN PENCATATAN SIPIL			9,897,327,800.00		2,610,128,727.00		8,150,940,836.00		726,552,502.00		2,789,425,090.00		3,515,977,592.00		6,126,106,319.00		61.90		
		2.12.01.01	DINAS KEPENDUDUKAN DAN PENCATATAN SIPIL			9,897,327,800.00		2,610,128,727.00		8,150,940,836.00		726,552,502.00		2,789,425,090.00		3,515,977,592.00		6,126,106,319.00		61.90		

Nomor Urut Program Prioritas	Sasaran Pembangunan Daerah	Kode	Urusan/Bidang Urusan Pemerintahan Daerah dan Program/Kegiatan	Indikator Kinerja Program (outcome) / Kegiatan (output)	Target RPJMD pada tahun 2021 s/d 2026		Realisasi Capaian Kinerja RPJMD s/d RKPD Tahun Lalu (2022)		Target Kinerja dan Anggaran RKPD Tahun Berjalan yang dievaluasi (2023)		Realisasi Kinerja Pada Triwulan				Realisasi Capaian Kinerja dan Anggaran RKPD yang Dievaluasi (2023)		Realisasi Kinerja dan Anggaran RPJMD s/d Tahun 2023 (Akhir Tahun Pelaksanaan RKPD)		Tingkat Capaian Kinerja dan Realisasi Anggaran RPJMD s/d Tahun 2023		Perangkat Daerah Penanggung Jawab	Keterangan
											I		II									
1		2.12.01.01.01	PROGRAM PENUNJANG URUSAN PEMERINTAHAN DAERAH KABUPATEN/KOTA	Cakupan pelayanan jasa administrasi perkantoran yang difasilitasiPersentase nilai aset dalam kondisi baikPersentase Ketersediaan Dokumen Perencanaan, Penganggaran, dan Evaluasi Kinerja Perangkat Daerah	100,00 %99,00 %100,00 %	9,632,327,800.00		2,574,447,102.00	100,00 %100,00 %99,00 %	7,785,940,836.00	15,10 %31,25 %6,95 %	726,552,502.00	22,90 %13,00 %0,00 %	2,672,682,265.00	38,00 %44,25 %6,95 %	3,399,234,767.00	38,00 %44,25 %6,95 %	5,973,681,869.00	38,0044,706,95	62.02		kegiatan Administrasi Keuangan Perangkat daerah realisasi 10,6%kegiatan Administrasi Kepegawaian Perangkat daerah realisasi 17,85%kegiatan Administrasi Umum Perangkat Daerah realisasi 19,70%kegiatan Penyediaan Jasa Penunjang Urusan Perangkat Daerah realisasi 12,50%Formula : 10.6+17.85+19.70+12.50/4 = 15.10%realisasi Kegiatan Perencanaan, Penganggaran, dan Evaluasi Kinerja Perangkat Daerah 11 dokumen dari target 41 dokumen = 31,25%rincian ;1.Sub kegiatan Penyusunan Dokumen Perencanaan Perangkat Daerah realisasi 4 dokumen dari target 10 dokumen = 40%2.Sub kegiatan Koordinasi dan Penyusunan Laporan Capaian Kinerja dan Ikhtisar Realisasi Kinerja SKPD realisasi 7 laporan dari target 31 laporan = 22.50%Formula : 40%+22.50%/2 = 31,25%Formula : 11Kegiatan Pengadaan BMD realisasi 0%Kegiatan Pemeliharaan BMD realisasi 13,90%Formula : 0%+13.90%/2 = 6.95%kegiatan Administrasi Keuangan Perangkatdaerah realisasi 35%kegiatan Administrasi KepegawaianPerangkat daerah realisasi 21,4%kegiatan Administrasi Umum PerangkatDaerah realisasi 11,3%kegiatan Penyediaan Jasa PenunjangUrusan Perangkat Daerah realisasi 24%Formula : 35+21,4+11,3+24/4 =22,9realisasi Kegiatan Perencanaan Penganggaran
		2.12.01.01.01.2.01	Perencanaan, Penganggaran, dan Evaluasi Kinerja Perangkat Daerah	Jumlah dokumen perencanaan, penganggaran, dan evaluasi kinerja perangkat daerah yang disusun		0.00		4,125,000.00	41,00 .dokumen	26,000,000.00	11.00 dokumen	0.00	6.00 dokumen	4,140,000.00	17 dokumen	4,140,000.00	17 dokumen	8,265,000.00		0.00		4 dokumen yaitu DPA 23,PK 23, Rencana Aksi dan RKA 23 pergeseran mendahului PAK 17 laporan yaitu 3 Lapdu,LPPD,LKPJ,LKjIP dan Laporan TW IV 22- 1 dokumen perencanaan- 5 Laporan

Nomor Urut Program Prioritas	Sasaran Pembangunan Daerah	Kode	Urusan/Bidang Urusan Pemerintahan Daerah dan Program/Kegiatan	Indikator Kinerja Program (outcome) / Kegiatan (output)	Target RPJMD pada tahun 2021 s/d 2026		Realisasi Capaian Kinerja RPJMD s/d RKPD Tahun Lalu (2022)		Target Kinerja dan Anggaran RKPD Tahun Berjalan yang dievaluasi (2023)		Realisasi Kinerja Pada Triwulan				Realisasi Capaian Kinerja dan Anggaran RKPD yang Dievaluasi (2023)		Realisasi Kinerja dan Anggaran RPJMD s/d Tahun 2023 (Akhir Tahun Pelaksanaan RKPD)		Tingkat Capaian Kinerja dan Realisasi Anggaran RPJMD s/d Tahun 2023		Perangkat Daerah Penanggung Jawab	Keterangan
											I		II									
		2.12.01.01.01.2.01.01	Penyusunan Dokumen Perencanaan Perangkat Daerah	Jumlah Dokumen Perencanaan Perangkat Daerah		0.00	5,00	4,125,000.00	10 Dokumen	21,000,000.00	4 Dokumen	0.00	1 Dokumen	1,800,000.00	5 Dokumen	1,800,000.00	10	5,925,000.00		0.00		- DPA 2023- PERJANJIAN KINERJA 2023- RENCANA AKSI- RKA TAHUN 2023 PERGESERAN KE 1 MENDAHULUI PAKPergesera DPA mendahului PAK 1
		2.12.01.01.01.2.01.06	Koordinasi dan Penyusunan Laporan Capaian Kinerja dan Ikhtisar Realisasi Kinerja SKPD	Jumlah Laporan Capaian Kinerja dan Ikhtisar Realisasi Kinerja SKPD dan Laporan Hasil Koordinasi Penyusunan Laporan Capaian Kinerja dan Ikhtisar Realisasi Kinerja SKPD		0.00	4,00	0.00	31 Laporan	5,000,000.00	7 Laporan	0.00	5 Laporan	2,340,000.00	12 Laporan	2,340,000.00	16	2,340,000.00		0.00		3 Laporan terpadu yaitu realisasi desember 2022,januari 2023,februari 20231 LKjIP1 LPPD1 LKPJ1 Laporan Evaluasi TW IV tahun 2022Rincian :- Lapdu 3 laporan- Ev TW I Renja : 1 laporan- Ev TW I Pajak rokok : 1 laporan
		2.12.01.01.01.2.02	Administrasi Keuangan Perangkat Daerah	Persentase administrasi keuangan perangkat daerah yang diselesaikan		0.00		2,156,603,285.00	100,00 .%	5,874,474,436.00	7.20 %	649,646,802.00	35.00 %	2,134,269,193.00	42.2 %	2,783,915,995.00	42.2 %	4,940,519,280.00		0.00		sub kegiatan Penyediaan Gaji dan Tunjangan ASN : 141/1326X100=10,6%sub kegiatan Penyediaan Administrasi Pelaksanaan Tugas ASN +0%sub kegiatan Pelaksanaan Penatausahaan dan Pengujian/Veri?kasi Keuangan SKPD : 41/367X100=11,10%30,8+52,7+21,5/3=35
		2.12.01.01.01.2.02.01	Penyediaan Gaji dan Tunjangan ASN	Jumlah Orang yang Menerima Gaji dan Tunjangan ASN		0.00	32,00	2,105,453,285.00	51 Orang/bulan	5,731,949,436.00	47 Orang/bulan	649,646,802.00	47 Orang/bulan	2,083,047,193.00	94 Orang/bulan	2,732,693,995.00	126	4,838,147,280.00		0.00		Gaji pegawaigaji, gaji 13,tunjangan,THRdan TPP sejumlah 47 pegawai
		2.12.01.01.01.2.02.02	Penyediaan Administrasi Pelaksanaan Tugas ASN	Jumlah Dokumen Hasil Penyediaan Administrasi Pelaksanaan Tugas ASN		0.00	10,00	51,150,000.00	25 Dokumen	140,525,000.00	0 Dokumen	0.00	19 Dokumen	50,075,000.00	19 Dokumen	50,075,000.00	29	101,225,000.00		0.00		belum ada realisasi

Nomor Urut Program Prioritas	Sasaran Pembangunan Daerah	Kode	Urusan/Bidang Urusan Pemerintahan Daerah dan Program/Kegiatan	Indikator Kinerja Program (outcome) / Kegiatan (output)	Target RPJMD pada tahun 2021 s/d 2026		Realisasi Capaian Kinerja RPJMD s/d RKPD Tahun Lalu (2022)		Target Kinerja dan Anggaran RKPD Tahun Berjalan yang dievaluasi (2023)		Realisasi Kinerja Pada Triwulan				Realisasi Capaian Kinerja dan Anggaran RKPD yang Dievaluasi (2023)		Realisasi Kinerja dan Anggaran RPJMD s/d Tahun 2023 (Akhir Tahun Pelaksanaan RKPD)		Tingkat Capaian Kinerja dan Realisasi Anggaran RPJMD s/d Tahun 2023		Perangkat Daerah Penanggung Jawab	Keterangan
											I		II									
		2.12.01.01.01.2.02.03	Pelaksanaan Penatausahaan dan Pengujian/Verifikasi Keuangan SKPD	Jumlah Dokumen Penatausahaan dan Pengujian/Verifikasi Keuangan SKPD		0.00	0,00	0.00	367 Dokumen	2,000,000.00	41 Dokumen	0.00	79 Dokumen	1,147,000.00	120 Dokumen	1,147,000.00	120	1,147,000.00		0.00		SPJ GU : 9 dokumenSPM GU : 9 dokumenDraft Kebup : 1 dokumenUsulan Perubahan Anggaran : 2 dokumensurat pergeseran APBD 23 : 1 dokumenRekonsiliasi LO,LPE,Neraca, CALK : 4 dokumenLaporan Keuangan daerah : 1 dokumenmembuat Rumusan,draft,revisi pengangkatan PPK,PPTK,P.PPTK : 3 dokumenMembuat Surat rekom pembukaan rekening BPP ,PPTK : 1 dokumenPengantar pengiriman DPA-PD : 1 dokumenSurat pembukaan rek giro : 1 dokumenCapaian output TW IV 22 : 1 dokumenSurat bantuan permohonan PPBJ : 1 laporanVerval SSP/SPM UP 23 : 1 LaporanDraf kep Kadis tentang penetapan pelimpahan UP : 1 laporanRekon LRA TA 2022 : 1 laporanSurat pergesran APBD 23 : 1 dokumenDraft kep kadis tentang pengangkatan PPBJ 23 : 1 dokumenAnalis Kebutuhan anggaran urusan adminduk : 1 dokumen1. SPJ ; 332.SPM/SPP : 393.TL BPK : 14. SPJ fungsional BP : 55.perub angaran kas : 1
		2.12.01.01.01.2.05	Administrasi Kepegawaian Perangkat Daerah	Persentase Administrasi Kepegawaian Perangkat daerah yang Diselesaikan		0.00		0.00	100,00 .%	52,000,000.00	17.85 %	0.00	21.40 %	0.00	39.25 %	0.00	39.25 %	0.00		0.00		2 sub kegiatan dengan realisasi 35,70% dan 0%42,8+0/2=21,4
		2.12.01.01.01.2.05.03	Pendataan dan Pengolahan Administrasi Kepegawaian	Jumlah Dokumen Pendataan dan Pengolahan Administrasi Kepegawaian		0.00	0,00	0.00	14 Dokumen	2,000,000.00	5 Dokumen	0.00	6 Dokumen	0.00	11 Dokumen	0.00	11	0.00		0.00		Usulan kenaikan pangkat : 1 dokumenUsulan cuti : 3 dokumenUsulan Kenaikan Berkala : 1 dokumenRincian :1. Usulan cuti : 12. usulan berkala : 13. usulan pencantuman gelar : 14. laporan kepegawaian : 2 (kehadiran dan SKP)

Nomor Urut Program Prioritas	Sasaran Pembangunan Daerah	Kode	Urusan/Bidang Urusan Pemerintahan Daerah dan Program/Kegiatan	Indikator Kinerja Program (outcome) / Kegiatan (output)	Target RPJMD pada tahun 2021 s/d 2026		Realisasi Capaian Kinerja RPJMD s/d RKPD Tahun Lalu (2022)		Target Kinerja dan Anggaran RKPD Tahun Berjalan yang dievaluasi (2023)		Realisasi Kinerja Pada Triwulan				Realisasi Capaian Kinerja dan Anggaran RKPD yang Dievaluasi (2023)		Realisasi Kinerja dan Anggaran RPJMD s/d Tahun 2023 (Akhir Tahun Pelaksanaan RKPD)		Tingkat Capaian Kinerja dan Realisasi Anggaran RPJMD s/d Tahun 2023		Perangkat Daerah Penanggung Jawab	Keterangan
											I		II									
		2.12.01.01.01.2.05.09	Pendidikan dan Pelatihan Pegawai Berdasarkan Tugas dan Fungsi	Jumlah Pegawai Berdasarkan Tugas dan Fungsi yang Mengikuti Pendidikan dan Pelatihan		0.00	0,00	0.00	52 Orang	50,000,000.00	0 Orang	0.00	0 Orang	0.00	0 Orang	0.00	0	0.00		0.00		belum ada realisasiNihil
		2.12.01.01.01.2.06	Administrasi Umum Perangkat Daerah	Persentase Administrasi Umum Perangkat Daerah yang Diselesaikan		0.00		44,351,090.00	100,00 .%	819,514,600.00	18.75 %	76,905,700.00	11.30 %	114,879,650.00	30.05 %	191,785,350.00	30.05 %	236,136,440.00		0.00		8 sub kegiatan realisasi :1. Penyediaan Komponen InstalasiListrik/Penerangan Bangunan Kantor=25%2. Penyediaan Peralatan dan Perlengkapan Kantor=28,50%3. Penyediaan Bahan Logistik Kantor=24%4. Penyediaan Barang Cetakan dan Penggandaan= 8,30%5. PenyediaanBahan/Material=14,20%6. Fasilitasi Kunjungan Tamu=0%7. Penyelenggaraan Rapat Koordinasi dan Konsultasi SKPD=25%8. Penatausahaan Arsip Dinamis pada SKPD=25%25+14,2+0+12,5+0+0+14,2+25/8=11,3
		2.12.01.01.01.2.06.01	Penyediaan Komponen Instalasi Listrik/Penerangan Bangunan Kantor	Jumlah Paket Komponen Instalasi Listrik/Penerangan Bangunan Kantor yang Disediakan		0.00	62,00	3,000,000.00	4 Paket	10,000,000.00	1 Paket	3,000,000.00	1 Paket	1,966,000.00	2 Paket	4,966,000.00	64	7,966,000.00		0.00		alat alat listrikPembelian satu paket alat listrik (lampu,kabel,stop kontak dan saklar)
		2.12.01.01.01.2.06.02	Penyediaan Peralatan dan Perlengkapan Kantor	Jumlah Paket Peralatan dan Perlengkapan Kantor yang Disediakan		0.00	80,00	0.00	14 Paket	583,896,400.00	4 Paket	20,779,500.00	2 Paket	10,703,250.00	6 Paket	31,482,750.00	86	31,482,750.00		0.00		1 paket bahan komputer, 1 paket peralatan kebersihan, 1 paket perlengkapan dinas(taplak meja), 1 paket bahan untuk kegiatan kantor lainnya (sabun,keset)1.Peralatan komputer (mouse,key bord,falshdisk,tinta)2.Alat kebersihan (sabun,pengharum,kapur barus,pembersih lantai dll)
		2.12.01.01.01.2.06.04	Penyediaan Bahan Logistik Kantor	Jumlah Paket Bahan Logistik Kantor yang Disediakan		0.00	510,00	1,360,000.00	4 Paket	10,833,200.00	1 Paket	2,855,000.00	0 Paket	0.00	1 Paket	2,855,000.00	511	4,215,000.00		0.00		1 paket barang yang diserahkan ke masyarakat (permen dan vitacimin)nihil

Nomor Urut Program Prioritas	Sasaran Pembangunan Daerah	Kode	Urusan/Bidang Urusan Pemerintahan Daerah dan Program/Kegiatan	Indikator Kinerja Program (outcome) / Kegiatan (output)	Target RPJMD pada tahun 2021 s/d 2026		Realisasi Capaian Kinerja RPJMD s/d RKPD Tahun Lalu (2022)		Target Kinerja dan Anggaran RKPD Tahun Berjalan yang dievaluasi (2023)		Realisasi Kinerja Pada Triwulan				Realisasi Capaian Kinerja dan Anggaran RKPD yang Dievaluasi (2023)		Realisasi Kinerja dan Anggaran RPJMD s/d Tahun 2023 (Akhir Tahun Pelaksanaan RKPD)		Tingkat Capaian Kinerja dan Realisasi Anggaran RPJMD s/d Tahun 2023		Perangkat Daerah Penanggung Jawab	Keterangan
											I		II									
		2.12.01.01.01.2.06.05	Penyediaan Barang Cetakan dan Penggandaan	Jumlah Paket Barang Cetakan dan Penggandaan yang Disediakan		0.00	13.510,00	8,482,000.00	24 Paket	108,810,000.00	2 Paket	7,609,500.00	3 Paket	94,681,900.00	5 Paket	102,291,400.00	13515	110,773,400.00		0.00		penggandaan dan cetak amplop dan map dinas1. blangko KIA2. fotocopy3. buku disposisi dll
		2.12.01.01.01.2.06.07	Penyediaan Bahan/Material	Jumlah Paket Bahan/Material yang Disediakan		0.00	349,00	7,500,000.00	14 Paket	20,000,000.00	2 Paket	7,395,000.00	2 Paket	5,628,500.00	4 Paket	13,023,500.00	353	20,523,500.00		0.00		paket ATK dan paket kertas dan cover1. ATK (polpen ,staples,paperclip ,map dll)2. Kertas HVS A4 dan folio
		2.12.01.01.01.2.06.08	Fasilitasi Kunjungan Tamu	Jumlah Laporan Fasilitasi Kunjungan Tamu		0.00	0,00	0.00	5 Laporan	5,000,000.00	0 Laporan	0.00	0 Laporan	0.00	0 Laporan	0.00	0	0.00		0.00		belum ada realisasiNihil (belum ada realisasi kinerja dan keuangan
		2.12.01.01.01.2.06.09	Penyelenggaraan Rapat Koordinasi dan Konsultasi SKPD	Jumlah Laporan Penyelenggaraan Rapat Koordinasi dan Konsultasi SKPD		0.00	10,00	24,009,090.00	36 Laporan	70,975,000.00	12 Laporan	35,266,700.00	0 Laporan	0.00	12 Laporan	35,266,700.00	22	59,275,790.00		0.00		Jakarta : 2 laporanSurabaya : 5 laporanSidoarjo : 1 laporanManado : 1 laporanBatu : 2 laporanMadiun : 1 laporanNihil
		2.12.01.01.01.2.06.10	Penatausahaan Arsip Dinamis pada SKPD	Jumlah Dokumen Penatausahaan Arsip Dinamis pada SKPD		0.00	0,00	0.00	12 Dokumen	10,000,000.00	3 Dokumen	0.00	3 Dokumen	1,900,000.00	6 Dokumen	1,900,000.00	6	1,900,000.00		0.00		3 dokumen pelaporan penataan dan digitalisasi arsip adminduk bulan januari,februari dan maret3 dokumen pelaporan penataan dandigitalisasi arsip adminduk bulan april,mei,juni
		2.12.01.01.01.2.07	Pengadaan Barang Milik Daerah Penunjang Urusan Pemerintah Daerah	Persentase Pengadaan Barang Milik Daerah yang diselesaikan		0.00		6,000,000.00	100,00 .%	120,767,530.00	0.00 %	0.00	24.40 %	88,725,000.00	24.4 %	88,725,000.00	24.4 %	94,725,000.00		0.00		belum ada realisasi karena masih dalam proses pengadaan0+73,3+0/3=24,4
		2.12.01.01.01.2.07.01	Pengadaan Kendaraan Perorangan Dinas atau Kendaraan Dinas Jabatan	Jumlah Unit Kendaraan Perorangan Dinas atau Kendaraan Dinas Jabatan yang Disediakan		0.00	0,00	0.00	3 Unit	0.00	0 Unit	0.00	0 Unit	0.00	0 Unit	0.00	0	0.00		0.00		Tidak di anggarkanTidak dianggarkan
		2.12.01.01.01.2.07.06	Pengadaan Peralatan dan Mesin Lainnya	Jumlah Unit Peralatan dan Mesin Lainnya yang Disediakan		0.00	0,00	6,000,000.00	15 Unit	96,700,000.00	0 Unit	0.00	11 Unit	88,725,000.00	11 Unit	88,725,000.00	11	94,725,000.00		0.00		belum ada realisasi,masih proses pengadaan- 5 unit PC-6 unit peralatan mainframe (webcam)
		2.12.01.01.01.2.07.10	Pengadaan Sarana dan Prasarana Gedung Kantor atau Bangunan Lainnya	Jumlah Unit Sarana dan Prasarana Gedung Kantor atau Bangunan Lainnya yang Disediakan		0.00	0,00	0.00	1 Unit	24,067,530.00	0 Unit	0.00	0 Unit	0.00	0 Unit	0.00	0	0.00		0.00		belum ada realisasiNihil

Nomor Urut Program Prioritas	Sasaran Pembangunan Daerah	Kode	Urusan/Bidang Urusan Pemerintahan Daerah dan Program/Kegiatan	Indikator Kinerja Program (outcome) / Kegiatan (output)	Target RPJMD pada tahun 2021 s/d 2026		Realisasi Capaian Kinerja RPJMD s/d RKPD Tahun Lalu (2022)		Target Kinerja dan Anggaran RKPD Tahun Berjalan yang dievaluasi (2023)		Realisasi Kinerja Pada Triwulan				Realisasi Capaian Kinerja dan Anggaran RKPD yang Dievaluasi (2023)		Realisasi Kinerja dan Anggaran RPJMD s/d Tahun 2023 (Akhir Tahun Pelaksanaan RKPD)		Tingkat Capaian Kinerja dan Realisasi Anggaran RPJMD s/d Tahun 2023		Perangkat Daerah Penanggung Jawab	Keterangan
											I		II									
		2.12.01.01.01.2.08	Penyediaan Jasa Penunjang Urusan Pemerintahan Daerah	Persentase jasa penunjang urusan pemerintah daerah yang diselesaikan		0.00		318,967,727.00	100,00 .%	634,984,270.00	12.50 %	0.00	24.00 %	304,015,622.00	36.5 %	304,015,622.00	36.5 %	622,983,349.00		0.00		4 sub kegiatan dengan realisasi :1. Penyediaan Jasa Surat Menyurat: 3/12X100=25%2. Penyediaan Jasa Komunikasi, Sumber Daya Air dan Listrik: 12/48X100=25%3. Penyediaan Jasa Peralatan dan Perlengkapan Kantor: sub=null=0%4. Penyediaan Jasa Pelayanan Umum Kantor=0%25+25+46,1+0/4=24%
		2.12.01.01.01.2.08.01	Penyediaan Jasa Surat Menyurat	Jumlah Laporan Penyediaan Jasa Surat Menyurat		0.00	63,00	755,645.00	12 Laporan	10,000,000.00	3 Laporan	0.00	3 Laporan	1,487,644.00	6 Laporan	1,487,644.00	69	2,243,289.00		0.00		laporan jasa surat menyurat bulan januari,februari dan maret- Pengiriman dokumen via blojek- Pengiriman surat konfirmasi balasan keabsahan akta kelahiran luar daerah
		2.12.01.01.01.2.08.02	Penyediaan Jasa Komunikasi, Sumber Daya Air dan Listrik	Jumlah Laporan Penyediaan Jasa Komunikasi, Sumber Daya Air dan Listrik yang Disediakan		0.00	35.708,00300,00220.510,00	121,004,254.00	48 Laporan	275,676,270.00	12 Laporan	0.00	12 Laporan	125,762,186.00	24 Laporan	125,762,186.00	3.573E+12	246,766,440.00		0.00		belum ada realisasi keuangan ,12 laporan terdiri pembayaran listrik,internet,telephone dan surat kabar selama 3 bulan - Pembayaran tagihan listrik = 3 laporan- Pembayaran tagihan internet = 3 laporan- Pembayaran tagihan telephone = 3 laporan- Pembayaran langganan majalah/surat kabar = 3 laporan
		2.12.01.01.01.2.08.03	Penyediaan Jasa Peralatan dan Perlengkapan Kantor	Jumlah Laporan Penyediaan Jasa Peralatan dan Perlengkapan Kantor yang Disediakan		0.00	0,00	0.00	12 Laporan	0.00	0 Laporan	0.00	0 Laporan	0.00	0 Laporan	0.00	0	0.00		0.00		tidak di anggarkanTidak dianggarkan
		2.12.01.01.01.2.08.04	Penyediaan Jasa Pelayanan Umum Kantor	Jumlah Laporan Penyediaan Jasa Pelayanan Umum Kantor yang Disediakan		0.00	42,00	197,207,828.00	13 Laporan	349,308,000.00	0 Laporan	0.00	6 Laporan	176,765,792.00	6 Laporan	176,765,792.00	48	373,973,620.00		0.00		belum ada realisasi- Honor TPK = 5 laporan- THR TPK = 1 laporan

Nomor Urut Program Prioritas	Sasaran Pembangunan Daerah	Kode	Urusan/Bidang Urusan Pemerintahan Daerah dan Program/Kegiatan	Indikator Kinerja Program (outcome) / Kegiatan (output)	Target RPJMD pada tahun 2021 s/d 2026		Realisasi Capaian Kinerja RPJMD s/d RKPD Tahun Lalu (2022)		Target Kinerja dan Anggaran RKPD Tahun Berjalan yang dievaluasi (2023)		Realisasi Kinerja Pada Triwulan				Realisasi Capaian Kinerja dan Anggaran RKPD yang Dievaluasi (2023)		Realisasi Kinerja dan Anggaran RPJMD s/d Tahun 2023 (Akhir Tahun Pelaksanaan RKPD)		Tingkat Capaian Kinerja dan Realisasi Anggaran RPJMD s/d Tahun 2023		Perangkat Daerah Penanggung Jawab	Keterangan
											I		II									
		2.12.01.01.01.2.09	Pemeliharaan Barang Milik Daerah Penunjang Urusan Pemerintahan Daerah	Persentase Barang Milik Daerah Penunjang Urusan Pemerintahan daerah yang dipelihara		0.00		44,400,000.00	100,00 .%	258,200,000.00	13.90 %	0.00	12.90 %	26,652,800.00	26.8 %	26,652,800.00	26.8 %	71,052,800.00		0.00		6 sub kegiatan dengan realisasi :1. Penyediaan Jasa Pemeliharaan, Biaya Pemeliharaan, Pajak dan Perizinan KendaraanDinas Operasional atau Lapangan: 7/38X100=18,40%2. Pemeliharaan Mebel: 2/10X100=20%3. Pemeliharaan Peralatan dan Mesin Lainnya: 15/60X100=25%4. Pemeliharaan aset tak berwujud=null=0%5. Pemeliharaan/Rehabilitasi Sarana dan Prasarana Gedung Kantor atauBangunan Lainnya=null=0%6. Pemeliharaan/Rehabilitasi Sarana dan Prasarana Pendukung GedungKantor atau Bangunan Lainnya: 1/5X100=20%20+0+3,3+10+31,5/5=12,9
		2.12.01.01.01.2.09.02	Penyediaan Jasa Pemeliharaan, Biaya Pemeliharaan, Pajak dan Perizinan Kendaraan Dinas Operasional atau Lapangan	Jumlah Kendaraan Dinas Operasional atau Lapangan yang Dipelihara dan dibayarkan Pajak dan Perizinannya		0.00	4,00	13,500,000.00	38 Unit	130,000,000.00	7 Unit	0.00	12 Unit	15,062,800.00	19 Unit	15,062,800.00	23	28,562,800.00		0.00		4 unit pemeliharan (service) 3 unit pajak kendaraan- pajak kendaraan = 6 unit- servis mobil = 3 unit- servis motor = 3 unit
		2.12.01.01.01.2.09.05	Pemeliharaan Mebel	Jumlah Mebel yang Dipelihara		0.00	2,00	1,400,000.00	10 Unit	5,000,000.00	2 Unit	0.00	1 Unit	1,350,000.00	3 Unit	1,350,000.00	5	2,750,000.00		0.00		meja Perbaikan pintu utama (ganti engsel 1 set)
		2.12.01.01.01.2.09.06	Pemeliharaan Peralatan dan Mesin Lainnya	Jumlah Peralatan dan Mesin Lainnya yang Dipelihara		0.00	16,00	13,000,000.00	60 Unit	50,000,000.00	15 Unit	0.00	2 Unit	3,775,000.00	17 Unit	3,775,000.00	33	16,775,000.00		0.00		9 printer, 2 laptop,4 PCServis ADM= 2 unit
		2.12.01.01.01.2.09.08	Pemeliharaan Aset Tak Berwujud	Jumlah Aset Tak Berwujud yang Dipelihara		0.00	0,00	0.00	3 Unit	0.00	0 Unit	0.00	0 Unit	0.00	0 Unit	0.00	0	0.00		0.00		tidak di anggarkanTidak dianggarkan
		2.12.01.01.01.2.09.10	Pemeliharaan/Rehabilitasi Sarana dan Prasarana Gedung Kantor atau Bangunan Lainnya	Jumlah Sarana dan Prasarana Gedung Kantor atau Bangunan Lainnya yang Dipelihara/Direhabilitasi		0.00	2,00	9,000,000.00	4 Unit	0.00	0 Unit	0.00	0 Unit	0.00	0 Unit	0.00	2	9,000,000.00		0.00		Tidak dianggarkanTidak dianggarkan

Nomor Urut Program Prioritas	Sasaran Pembangunan Daerah	Kode	Urusan/Bidang Urusan Pemerintahan Daerah dan Program/Kegiatan	Indikator Kinerja Program (outcome) / Kegiatan (output)	Target RPJMD pada tahun 2021 s/d 2026		Realisasi Capaian Kinerja RPJMD s/d RKPD Tahun Lalu (2022)		Target Kinerja dan Anggaran RKPD Tahun Berjalan yang dievaluasi (2023)		Realisasi Kinerja Pada Triwulan				Realisasi Capaian Kinerja dan Anggaran RKPD yang Dievaluasi (2023)		Realisasi Kinerja dan Anggaran RPJMD s/d Tahun 2023 (Akhir Tahun Pelaksanaan RKPD)		Tingkat Capaian Kinerja dan Realisasi Anggaran RPJMD s/d Tahun 2023		Perangkat Daerah Penanggung Jawab	Keterangan
											I		II									
		2.12.01.01.01.2.09.11	Pemeliharaan/Rehabilitasi Sarana dan Prasarana Pendukung Gedung Kantor atau Bangunan Lainnya	Jumlah Sarana dan Prasarana Pendukung Gedung Kantor atau Bangunan Lainnya yang Dipelihara/Direhabilitasi		0.00	2,00	7,500,000.00	5 Unit	73,200,000.00	1 Unit	0.00	1 Unit	6,465,000.00	2 Unit	6,465,000.00	4	13,965,000.00		0.00		perbaikan plafonServis pintu utama (ganti engsel 1 set)
2		2.12.01.01.02	PROGRAM PENDAFTARAN PENDUDUK	Persentase Pendaftaran Penduduk yang dilayaniPersentase Layanan Pendaftaran Penduduk yang diselenggarakan	100,00 %100,00 %	80,000,000.00		9,979,000.00	100,00 %100,00 %	180,000,000.00	82,20 %55,00 %	0.00	60,00 %91,39 %	72,427,000.00	142,20 %146,39 %	72,427,000.00	142,20 %146,39 %	82,406,000.00	142,20146,39	103.01		1. Cakupan perekaman biometrik KTP el =99,56%2.Persentase pendataan penduduk non permanen dan rentan administrasi kependudukan=29,3%3.Persentase penerbitan SKDWNI=100%4.Persentase penerbitan SKPWNI=100%Formula : 99,56%+29,30%+100%+100%/4=82,20%1.Persentase penerbitan Kartu Keluarga=100%2.Persentase Penerbitan KIA=49,23%3.Persentase penerbitan KTP el=29,50%4.Persentase permasalahan pendaftaran penduduk yang difasilitasi=0%5.Persentase peserta yang hadir dalam sosialisasi=96,73%Formula : 100%+49,23%+29,50%+0%+96,73%/5= 55%100+100+100+0+0/5=609 9,56+66+100+100/4=91,39

Nomor Urut Program Prioritas	Sasaran Pembangunan Daerah	Kode	Urusan/Bidang Urusan Pemerintahan Daerah dan Program/Kegiatan	Indikator Kinerja Program (outcome) / Kegiatan (output)	Target RPJMD pada tahun 2021 s/d 2026		Realisasi Capaian Kinerja RPJMD s/d RKPD Tahun Lalu (2022)		Target Kinerja dan Anggaran RKPD Tahun Berjalan yang dievaluasi (2023)		Realisasi Kinerja Pada Triwulan				Realisasi Capaian Kinerja dan Anggaran RKPD yang Dievaluasi (2023)		Realisasi Kinerja dan Anggaran RPJMD s/d Tahun 2023 (Akhir Tahun Pelaksanaan RKPD)		Tingkat Capaian Kinerja dan Realisasi Anggaran RPJMD s/d Tahun 2023		Perangkat Daerah Penanggung Jawab	Keterangan
											I		II									
		2.12.01.01.02.2.01	Pelayanan Pendaftaran Penduduk	Cakupan perekaman biometrik KTP elPersentase pendataan penduduk non permanen dan rentan administrasi kependudukanPersentase penerbitan SKDWNIPersentase penerbitan SKPWNI		0.00		4,268,000.00	99,56 .%100,00 .%100,00 .%100,00 .%	30,000,000.00	99.56 %29.30 %100.00 %100.00 %	0.00	99.56 %66.00 %100.00 %100.00 %	4,800,000.00	199.12 %95.3 %200 %200 %	4,800,000.00	199.12 %95.3 %200 %200 %	9,068,000.00		0.00		Sumberdata PDAK kemendagri RI update 01 februari 2023 realisasi 99,56%29,3% dari target 150 orang dengan realisasi 44 orang = 44/150 x 100% = 29,3%realisasi 100% dengan indikator jumlah permohonan SKDWNI/jumlah SKDWNI yang diterbitkan sejumlah 582 dokumen = 582 (dokumen yang diterbitkan)/582 (permohonan) x 100% = 100%Realisasi 100% dengan indikator jumlah permohonan SKPWNI/jumlah SKPWNI yang diterbitkan sejumlah 649 dokumen = 649 (dokumen yang diterbitkan)/649 (permohonan) x 100% = 100%Sumberdata PDAK kemendagri RI update01 februari 2023 realisasi 99,56%99/150X100=66%Formula jumlahpermohonan SKDWNI/jumlah SKDWNIyang diterbitkan dikali 100531/531 x 100% = 100%Formula Jumlah permohonan SKPWNI/jumlah SKPWNIyang diterbitkan kali 100694/694X100 = 100%
		2.12.01.01.02.2.01.01	Pendataan Penduduk Non Permanen dan Rentan Administrasi Kependudukan	Jumlah Dokumen Hasil Pendataan Penduduk Non Permanen dan Rentan Administrasi Kependudukan		0.00	180,00	4,268,000.00	150 Dokumen	10,000,000.00	44 Dokumen	0.00	99 Dokumen	4,800,000.00	143 Dokumen	4,800,000.00	323	9,068,000.00		0.00		warga berkebutuhan khusus ,ODGJ,jompo,sakit- Jompo = 59- ODGJ = 26- Disabilitas = 14

Nomor Urut Program Prioritas	Sasaran Pembangunan Daerah	Kode	Urusan/Bidang Urusan Pemerintahan Daerah dan Program/Kegiatan	Indikator Kinerja Program (outcome) / Kegiatan (output)	Target RPJMD pada tahun 2021 s/d 2026		Realisasi Capaian Kinerja RPJMD s/d RKPD Tahun Lalu (2022)		Target Kinerja dan Anggaran RKPD Tahun Berjalan yang dievaluasi (2023)		Realisasi Kinerja Pada Triwulan				Realisasi Capaian Kinerja dan Anggaran RKPD yang Dievaluasi (2023)		Realisasi Kinerja dan Anggaran RPJMD s/d Tahun 2023 (Akhir Tahun Pelaksanaan RKPD)		Tingkat Capaian Kinerja dan Realisasi Anggaran RPJMD s/d Tahun 2023		Perangkat Daerah Penanggung Jawab	Keterangan
											I		II									
		2.12.01.01.02.2.01.04	Peningkatan Pelayanan Pendaftaran Penduduk	Jumlah Laporan Hasil Peningkatan Pelayanan Pendaftaran Penduduk		0.00	394,001.097,00	0.00	37 Laporan	20,000,000.00	9 Laporan	0.00	9 Laporan	0.00	18 Laporan	0.00	4121097	0.00		0.00		3 laporan perekaman biometrik KTPel3 laporan SKPWNI3 laporan SKDWNI-Laporan perekaman bimetrik KTPel = 3 laporan- Laporan penerbitan SKPWNI = 3 Laporan- Laporan penerbitan SKDWNI = Laporan
		2.12.01.01.02.2.03	Penyelenggaraan Pendaftaran Penduduk	Persentase penerbitan Kartu KeluargaPersentase Penerbitan KIAPersentase penerbitan KTP elPersentase permasalahan pendaftaran penduduk yang difasilitasiPersentase peserta yang hadir dalam sosialisasi		0.00		5,711,000.00	100,00 .%100,00 %99,56 .%100,00 .%100,00 .%	150,000,000.00	100.00 %49.23 %29.50 %0.00 %96.73 %	0.00	100.00 %100.00 %100.00 %0.00 %0.00 %	67,627,000.00	200 %149.23 %129.5 %0 %96.73 %	67,627,000.00	200 %149.23 %129.5 %0 %96.73 %	73,338,000.00		0.00		penerbitan Kartu Keluarga sejumlah 12440 dokumen dibanding jumlah permohonan dokumen kartu keluarga(12440/12440X100=100%)Sum berdata PDAK kemendagri update 01 februari 2023 77.427/157.278 X 100= 49,23%penerbitan KTPel sejumlah 11802 dokumen dibanding target 40000 dokumen KTPel (Target di ambil dari target 2022 karna di DKB kemendagri belum ada data)11802/40000X100=29,5 %)belum ada kegiatanSosialisasi di 9 lokasi dengan peserta petreg, kader posyandu dan karangtaruna dengan jumlah peserta yang hadir 592 orang dari target 612 (target di ambil dari jumlah belanja mamin pada RKA 23)Formula Jumlah permohonan penerbitan kartu keluarga dibanding jumlah Kartu Keluarga yang diterbitkan kali 10015660/15660X100=100%Formula Jumlah permohonan KIA dibanding Jumlah KIA yang diterbitkan kali 1003074/3074X100=100%Jumlah permohonan penerbitan KTPel dibanding Jumlah KTPel yang diterbitkan kali 10011324/11324X100=100NihilNihil

Nomor Urut Program Prioritas	Sasaran Pembangunan Daerah	Kode	Urusan/Bidang Urusan Pemerintahan Daerah dan Program/Kegiatan	Indikator Kinerja Program (outcome) / Kegiatan (output)	Target RPJMD pada tahun 2021 s/d 2026		Realisasi Capaian Kinerja RPJMD s/d RKPD Tahun Lalu (2022)		Target Kinerja dan Anggaran RKPD Tahun Berjalan yang dievaluasi (2023)		Realisasi Kinerja Pada Triwulan				Realisasi Capaian Kinerja dan Anggaran RKPD yang Dievaluasi (2023)		Realisasi Kinerja dan Anggaran RPJMD s/d Tahun 2023 (Akhir Tahun Pelaksanaan RKPD)		Tingkat Capaian Kinerja dan Realisasi Anggaran RPJMD s/d Tahun 2023		Perangkat Daerah Penanggung Jawab	Keterangan
											I		II										
		2.12.01.01.02.2.03.02	Pelayanan Secara Aktif Pendaftaran Peristiwa Kependudukan dan Pencatatan Peristiwa Penting Terkait Pendaftaran Penduduk	Jumlah Dokumen Hasil Pelayanan Secara Aktif Pendaftaran Peristiwa Kependudukan dan Pencatatan Peristiwa Penting Terkait Pendaftaran Penduduk		0.00	24.202,0020.502,004.880,00	1,185,000.00	73.036 Dokumen	25,000,000.00	28.398 Dokumen	0.00	30.058 Dokumen	12,280,000.00	58.456 Dokumen	12,280,000.00	8.266E+13	13,465,000.00		0.00		KK : 12440 dokumenKTPel : 11802 dokumenKIA : 4156 dokumenDengan rincian :- Penerbitan Kartu Keluarga sejumlah 15660- Penerbitan KTP el sejumlah 11324- Penerbitan KIA sejumlah 3074
		2.12.01.01.02.2.03.03	Fasilitasi Pendaftaran Penduduk	Jumlah Laporan Hasil Fasilitasi pendaftaran penduduk		0.00	64,00	2,490,000.00	12 Laporan	10,000,000.00	3 Laporan	0.00	3 Laporan	0.00	6 Laporan	0.00	70	2,490,000.00		0.00		3 laporan bulanan Realisasi capaian kinerja dan keuangan masih nihil
		2.12.01.01.02.2.03.05	Sosialisasi Pendaftaran Penduduk	Jumlah Laporan Hasil Sosialiasi Pendaftaran Penduduk		0.00	222,00	2,036,000.00	4 Laporan	115,000,000.00	9 Laporan	0.00	0 Laporan	55,347,000.00	9 Laporan	55,347,000.00	231	57,383,000.00		0.00		9 kali melaksanakan sosialisasi pendaftaran penduduk dengan komisi I DPRD Kab. TrenggalekTarget sudah terealisasi di TW I , tinggal penyelesaian SPJ

Nomor Urut Program Prioritas	Sasaran Pembangunan Daerah	Kode	Urusan/Bidang Urusan Pemerintahan Daerah dan Program/Kegiatan	Indikator Kinerja Program (outcome) / Kegiatan (output)	Target RPJMD pada tahun 2021 s/d 2026		Realisasi Capaian Kinerja RPJMD s/d RKPD Tahun Lalu (2022)		Target Kinerja dan Anggaran RKPD Tahun Berjalan yang dievaluasi (2023)		Realisasi Kinerja Pada Triwulan				Realisasi Capaian Kinerja dan Anggaran RKPD yang Dievaluasi (2023)		Realisasi Kinerja dan Anggaran RPJMD s/d Tahun 2023 (Akhir Tahun Pelaksanaan RKPD)		Tingkat Capaian Kinerja dan Realisasi Anggaran RPJMD s/d Tahun 2023		Perangkat Daerah Penanggung Jawab	Keterangan
											I		II									
3		2.12.01.01.03	PROGRAM PENCATATAN SIPIL	Persentase pencatatan sipil yang dilayaniPersentase Pencatatan Sipil Yang diselenggarakan	100,00 %100,00 %	45,000,000.00		0.00	100,00 %100,00 %	45,000,000.00	99,27 %100,00 %	0.00	99,27 %100,00 %	14,475,000.00	198,54 %200,00 %	14,475,000.00	198,54 %200,00 %	14,475,000.00	198,54200,00	32.17		1.Indikator kegiatan Persentase anak yangmemiliki akta kelahiran(SDGs)=99,71%2. Indikator kegiatan Persentase cakupankepemilikan aktakematian dari peristiwakematian yangdilaporkan (Permen17/2021)=100%3. Indikator kegiatan Persentase pendudukumur 0-17 dengankepemilikan aktakelahiran (SDGs)=97.43%4. Indikator kegiatan Proporsi anak umurdibawah 5 tahun yangkelahirannya dicatatoleh lembagapencatatan sipil (SDGs)=99,94%Formula : 99,71%+100%+97.43%+99,94 %/4=99,27%1. Indikator kegiatan . Persentase cakupankepemilikan aktaperceraian pada semuaindividu yangperceraiannyadilaporkan (Permen17/2021)=100%2.Indikator kegiatan Persentase cakupankepemilikan bukunikah/akta perkawinanpada semua pasanganyang perkawinannyadilaporkan (permen 17/ 2021) =100%Formula : 100%+100%/2= 100%99,71+100+97,43+99,94 /4=99,27100+100/2=100

Nomor Urut Program Prioritas	Sasaran Pembangunan Daerah	Kode	Urusan/Bidang Urusan Pemerintahan Daerah dan Program/Kegiatan	Indikator Kinerja Program (outcome) / Kegiatan (output)	Target RPJMD pada tahun 2021 s/d 2026		Realisasi Capaian Kinerja RPJMD s/d RKPD Tahun Lalu (2022)		Target Kinerja dan Anggaran RKPD Tahun Berjalan yang dievaluasi (2023)		Realisasi Kinerja Pada Triwulan				Realisasi Capaian Kinerja dan Anggaran RKPD yang Dievaluasi (2023)		Realisasi Kinerja dan Anggaran RPJMD s/d Tahun 2023 (Akhir Tahun Pelaksanaan RKPD)		Tingkat Capaian Kinerja dan Realisasi Anggaran RPJMD s/d Tahun 2023		Perangkat Daerah Penanggung Jawab	Keterangan
											I		II									
		2.12.01.01.03.2.01	Pelayanan Pencatatan Sipil	Persentase anak yang memiliki akta kelahiran (SDGs)Persentase cakupan kepemilikan akta kematian dari peristiwa kematian yang dilaporkan (Permen 17/2021)Persentase penduduk umur 0-17 dengan kepemilikan akta kelahiran (SDGs)Proporsi anak umur dibawah 5 tahun yang kelahirannya dicatat oleh lembaga pencatatan sipil (SDGs)		0.00		0.00	99,87 .%88,80 .%97,00 .%99,72 .%	30,000,000.00	99.71 %100.00 %97.43 %99.94 %	0.00	99.71 %100.00 %97.43 %99.94 %	14,475,000.00	199.42 %200 %194.86 %199.88 %	14,475,000.00	199.42 %200 %194.86 %199.88 %	14,475,000.00		0.00		sumber data DKB semester 2 kemendagri tahun 2021 sebesar 99,71%Formula Jumlah anak usia 0-1 tahun yang memiliki akta kelahiran di banding jumlah anak usia 0-1 tahun X 100Rincian : 5.828/5.845 X 100= 99.71%Formula Jumlah Akte kematian yang di terbitkan di banding Jumlah peristiwa kematian yang di laporkan X 100Rincian : 54.370/54.370X100= 100% Sumber: data PDAK kemendagri update 01 februari 2023Sumber data PDAK kemendagri update 01 februari 2023 sebesar 97,43%Foumula :Jumlah penduduk usia 0-17 tahun yang memiliki akta kelahiran di banding Jumlah penduduk usia 0-17 tahunX100.Rincian : 162.163/166.446X100=97,43 %Sumber data File Transfer Protocol (FTP) kemendagri cakupan samapi 30 april tahun 2023 sebesar 99,94%Formula Jumlah anak umur dibawah 5 tahun yang memiliki akte kelahiran di banding jumlah seluruh anak usia dibawah 5 tahun X 100.Rincian : 40.997/41.020X100=99.94%sumber data DKB semester 2 kemendagritahun 2021 sebesar 99,71%Formula Jumlah anak usia 0-1 tahun yangmemiliki akta kelahiran di banding jumlahanak usia 0-1 tahun X 100Rincian : 5.828/5.845 X 100= 99.71%(data terbaru tidak tersedia)Formula Jumlah Akte kematian yang diterbitkan di banding Jumlah peristiwakematian yang di laporkan X 100Rincian : 54.370/54.370X100=
		2.12.01.01.03.2.01.01	Pencatatan, Penatausahaan dan Penerbitan Dokumen Atas Pelaporan Peristiwa Penting	Jumlah Dokumen Hasil Pencatatan, Penatausahaan dan Penerbitan Dokumen Atas Pelaporan Peristiwa Penting		0.00	0,00	0.00	17.240 Dokumen	30,000,000.00	9.049 Dokumen	0.00	0 Dokumen	14,475,000.00	9.049 Dokumen	14,475,000.00	9049	14,475,000.00		0.00		Akta kelahiran sejumlah 4362 dokumenAkta kematian sejumlah 4687 dokumenBelum ada data Realisasi kinerja dari bidang

Nomor Urut Program Prioritas	Sasaran Pembangunan Daerah	Kode	Urusan/Bidang Urusan Pemerintahan Daerah dan Program/Kegiatan	Indikator Kinerja Program (outcome) / Kegiatan (output)	Target RPJMD pada tahun 2021 s/d 2026		Realisasi Capaian Kinerja RPJMD s/d RKPD Tahun Lalu (2022)		Target Kinerja dan Anggaran RKPD Tahun Berjalan yang dievaluasi (2023)		Realisasi Kinerja Pada Triwulan				Realisasi Capaian Kinerja dan Anggaran RKPD yang Dievaluasi (2023)		Realisasi Kinerja dan Anggaran RPJMD s/d Tahun 2023 (Akhir Tahun Pelaksanaan RKPD)		Tingkat Capaian Kinerja dan Realisasi Anggaran RPJMD s/d Tahun 2023		Perangkat Daerah Penanggung Jawab	Keterangan
											I		II									
		2.12.01.01.03.2.02	Penyelenggaraan Pencatatan Sipil	Persentase cakupan kepemilikan akta perceraian pada semua individu yang perceraiannya dilaporkan (Permen 17/2021)Persentase cakupan kepemilikan buku nikah/akta perkawinan pada semua pasangan yang perkawinannya dilaporkan (permen 17 / 2021)		0.00		0.00	70,00 .%80,00 .%	15,000,000.00	100.00 %100.00 %	0.00	100.00 %100.00 %	0.00	200 %200 %	0.00	200 %200 %	0.00		0.00		Formula : Jumlah akta perceraian pada semua individu yang dicatat/jumlah akte perceraian yang dilaporkan X 100Rincian : 332/332X100= 100%Sumberdata : PELAYANAN VALIDASI UPDATING STATUS PERCERAIAN TERCATAT Formula : Jumlah kepemilikan buku nikah /akta perkawinanya dicatat dibanding jumlah perkawinan yang dilaporkan X 100Rincian : 38183/38183X100=100%Sumberdata : LAPORAN VALIDASI UPDATING DATA STATUS PERKAWINAN BELUM TERCATAT MENJADI TERCATAT formula : Jumlah kepemilikan akta perceraian pada individu yang dilaporkan di banding Jumlah Kepemilikan akta perceraian yang dicatat status perceraiaannya kali 100Formula Jumlah Kepemilikan buku nikah/ akta perkawinan pada semua pasangan yang perkawinannya dilaporkan dibanding Jumlah buku nikah/akta perkawinan yang di catat status perkawinannya dikali 1000
		2.12.01.01.03.2.02.06	Fasilitasi Terkait Pencatatan Sipil	Jumlah Laporan Hasil Fasilitasi Pencatatan Sipil		0.00	535.492,00 21.690,00	0.00	39 Laporan	15,000,000.00	9 Laporan	0.00	3 Laporan	0.00	12 Laporan	0.00	5.355E+10	0.00		0.00		3 laporan perkawinan3 laporan perceraian3 laporan pengangkatan,pengesahan anaklaporan fasilitasi pencatatan sipil (perkawinan,perceraian,perubahan status anak,pewarganegaraan ,updating status perkawinan dan perceraian)

Nomor Urut Program Prioritas	Sasaran Pembangunan Daerah	Kode	Urusan/Bidang Urusan Pemerintahan Daerah dan Program/Kegiatan	Indikator Kinerja Program (outcome) / Kegiatan (output)	Target RPJMD pada tahun 2021 s/d 2026		Realisasi Capaian Kinerja RPJMD s/d RKPD Tahun Lalu (2022)		Target Kinerja dan Anggaran RKPD Tahun Berjalan yang dievaluasi (2023)		Realisasi Kinerja Pada Triwulan				Realisasi Capaian Kinerja dan Anggaran RKPD yang Dievaluasi (2023)		Realisasi Kinerja dan Anggaran RPJMD s/d Tahun 2023 (Akhir Tahun Pelaksanaan RKPD)		Tingkat Capaian Kinerja dan Realisasi Anggaran RPJMD s/d Tahun 2023		Perangkat Daerah Penanggung Jawab	Keterangan
											I		II									
4		2.12.01.01.04	PROGRAM PENGELOLAAN INFORMASI ADMINISTRASI KEPENDUDUKAN	Persentase Pengelolaan Informasi Administrasi Kependudukan	100,00 %	110,000,000.00		25,702,625.00	100,00 %	110,000,000.00	45,00 %	0.00	44,10 %	22,072,719.00	89,10 %	22,072,719.00	89,10 %	47,775,344.00	89,10	43.43		1.Indikator kegiatan Persentase pemanfaatan data= 10%2.Indikator kegiatan persentase lembaga pengguna yang aktif memanfaatkan data= 100%3.Indikator kegiatan Persentase pembinaan dan pengawasan = 25%Formula : 10%+100%+25%=45%7,5+100+25=44,1
		2.12.01.01.04.2.01	Pengumpulan Data Kependudukan dan Pemanfaatan dan Penyajian Database Kependudukan	Pemanfaatan data kependudukan (permen 17/2021)		0.00		6,260,000.00	25,00 .%	35,000,000.00	10.00 %	0.00	7.50 %	2,050,000.00	17.5 %	2,050,000.00	17.5 %	8,310,000.00		0.00		Formula Jumlah PKS yang tersusun dibanding jumlah OPD/LembagaX1004/40x100= 10%Formula Formula Jumlah PKS yang tersusundibanding jumlah OPD/LembagaX1003/40X100 =7,5
		2.12.01.01.04.2.01.02	Kerja Sama Pemanfaatan Data Kependudukan	Jumlah Dokumen Kerja Sama Pemanfaatan Data Kependudukan		0.00	1,00	6,260,000.00	10 Dokumen	35,000,000.00	4 Dokumen	0.00	3 Dokumen	2,050,000.00	7 Dokumen	2,050,000.00	8	8,310,000.00		0.00		Polres trenggalek dan Rutan trenggalek PKS pelayananKecamatan Kampak DP3A PKS pemanfaatan data3 draf Dokumen PKS Pemanfaatan Data yaitu:- Kecamatan Panggul- Kesbangpol- BPBD
		2.12.01.01.04.2.03	Penyelenggaraan Pengelolaan Informasi Administrasi Kependudukan	Persentase lembaga pengguna yang aktif memanfaatkan data		0.00		7,850,000.00	100,00 .%	35,000,000.00	100.00 %	0.00	100.00 %	7,950,000.00	200 %	7,950,000.00	200 %	15,800,000.00		0.00		15 lembaga (absolut)Jumlah lembaga yang aktif memanfaatkan data kependudukan;1. Dinas Perinaker2.Dinas Sosial P3A3.Kec.pogalan4.BPJS Ketenagakerjaan5, BPJS Kesehatan6.Asabri7.CPNS/PPPK8.Vaksin covid9.Sekolah10. Bank Mandiri11. BNI12.BRI13. NPWP14. Imigrasi15. PJTKIFormula Jumlah lembaga yang aktif memanfaatkan data di banding Jumlah lembaga yang ber PKS pemanfaatan data di kali 10015 lembaga (absolute)15/15X100=100

Nomor Urut Program Prioritas	Sasaran Pembangunan Daerah	Kode	Urusan/Bidang Urusan Pemerintahan Daerah dan Program/Kegiatan	Indikator Kinerja Program (outcome) / Kegiatan (output)	Target RPJMD pada tahun 2021 s/d 2026		Realisasi Capaian Kinerja RPJMD s/d RKPD Tahun Lalu (2022)		Target Kinerja dan Anggaran RKPD Tahun Berjalan yang dievaluasi (2023)		Realisasi Kinerja Pada Triwulan				Realisasi Capaian Kinerja dan Anggaran RKPD yang Dievaluasi (2023)		Realisasi Kinerja dan Anggaran RPJMD s/d Tahun 2023 (Akhir Tahun Pelaksanaan RKPD)		Tingkat Capaian Kinerja dan Realisasi Anggaran RPJMD s/d Tahun 2023		Perangkat Daerah Penanggung Jawab	Keterangan
											I		II									
		2.12.01.01.04.2.03.04	Penyelenggaraan Pemanfaatan Data Kependudukan	Jumlah Dokumen Penyelenggaraan Pemanfaatan Data Kependudukan		0.00	3,00	7,850,000.00	274 Dokumen	35,000,000.00	69 Dokumen	0.00	89 Dokumen	7,950,000.00	158 Dokumen	7,950,000.00	161	15,800,000.00		0.00		Konfirmasi NIK : 20Validasi NIK : 30Fasilitasi Data agregat : 10Web Portal : 9- Konfirmasi NIK- Validasi NIK- Pemadanan data- Permintaan data agregat kependudukan
		2.12.01.01.04.2.04	Pembinaan dan Pengawasan Pengelolaan Informasi Administrasi Kependudukan	Persentase Sarana dan Prasarana pelayanan dalam kondisi baik		0.00		11,592,625.00	80,00 .%	40,000,000.00	25.00 %	0.00	25.00 %	12,072,719.00	50 %	12,072,719.00	50 %	23,665,344.00		0.00		Formula : realisasi sub kegiatan Pembinaan dan Pengawasan Terkait Pengelolaan Informasi Administrasi Kependudukan dibanding Target sub kegiatan Pembinaan dan Pengawasan Terkait Pengelolaan Informasi Administrasi Kependudukan dikali 100Rincian : 9/36X100=25%Formula Jumlah realisasi di banding jumlah target dikali 1009/36X100=25
		2.12.01.01.04.2.04.01	Pembinaan dan Pengawasan Terkait Pengelolaan Informasi Administrasi Kependudukan	Jumlah Laporan Hasil Pembinaan dan Pengawasan Pengelolaan Informasi Administrasi Kependudukan		0.00	29,00	11,592,625.00	36 Laporan	40,000,000.00	9 Laporan	0.00	9 Laporan	12,072,719.00	18 Laporan	12,072,719.00	47	23,665,344.00		0.00		sarpras dan jaringan 3 laporan, aplikasi SIAK dan KTPel 3 Laporan, Pengaduan dan medsos 3 laporan1. Laporan sarpras dan jaringan sejumlah 3 laporan2. Laporan aplikasi SIAK dan KTP el sejumlah 3 laporan3. Laporan pengadun dan Medsos sejumlah 3 laporan
5		2.12.01.01.05	PROGRAM PENGELOLAAN PROFIL KEPENDUDUKAN	Penyajian Data Kependudukan Skala Kabupaten Dalam 1 Tahun	100,00 %	30,000,000.00		0.00	100,00 %	30,000,000.00	12,50 %	0.00	12,70 %	7,768,106.00	25,20 %	7,768,106.00	25,20 %	7,768,106.00	25,20	25.89		Realiasi indikator kegiatan Persentase lampid yang disajikan Sebesar 25% ditambah Realisasi Persentase profil kependudukan yang disajikan sebesar 0% dibagi dua.Rincian : 25%+0%/2= 12.5%25,4+0/2=12,7%

Nomor Urut Program Prioritas	Sasaran Pembangunan Daerah	Kode	Urusan/Bidang Urusan Pemerintahan Daerah dan Program/Kegiatan	Indikator Kinerja Program (outcome) / Kegiatan (output)	Target RPJMD pada tahun 2021 s/d 2026		Realisasi Capaian Kinerja RPJMD s/d RKPD Tahun Lalu (2022)		Target Kinerja dan Anggaran RKPD Tahun Berjalan yang dievaluasi (2023)		Realisasi Kinerja Pada Triwulan				Realisasi Capaian Kinerja dan Anggaran RKPD yang Dievaluasi (2023)		Realisasi Kinerja dan Anggaran RPJMD s/d Tahun 2023 (Akhir Tahun Pelaksanaan RKPD)		Tingkat Capaian Kinerja dan Realisasi Anggaran RPJMD s/d Tahun 2023		Perangkat Daerah Penanggung Jawab	Keterangan
											I		II									
		2.12.01.01.05.2.01	Penyusunan Profil Kependudukan	Persentase lampid yang disajikanPersentase profil kependudukan yang disajikan		0.00		0.00	100,00 .%100,00 .%	30,000,000.00	25.00 %0.00 %	0.00	25.40 %0.00 %	7,768,106.00	50.4 %0 %	7,768,106.00	50.4 %0 %	7,768,106.00		0.00		formula : jumlah data kependudukan yang disajikan di banding jumlah target data kependudukan yang disajikanX100Rincian : 102/408 X 100= 25%masih proses penyusunan profilFormula : Realisasi kinerja sub kegiatan dibagi target kinerja sub kegiatan dikali 100104/408X100=25,4%Proses penyusunan profil kependudukan
		2.12.01.01.05.2.01.01	Penyediaan Data Kependudukan Kabupaten/Kota	Jumlah Data Kependudukan Kabupaten/Kota		0.00	0,00	0.00	408 Dokumen	5,000,000.00	102 Dokumen	0.00	104 Dokumen	0.00	206 Dokumen	0.00	206	0.00		0.00		Penyajian data kependudukan Kabupaten Treggalek sesuai PDAK (Penyajian Data Agregat Pendudukan) Kementerian Dalam negeri :- Update 2 januari 2023 sejumlah 17 dokumen- Update 3 februari 2023 sejumlah 62 dokumen- update 3 februari 2023 sejumlah 23 dokumenUpdate Penyajian data agregat kependudukan1. april sejumlah 32 dokumen2. mei sejumlah 27 dokumen3. juni sejumlah 45 dokumen
		2.12.01.01.05.2.01.02	Penyusunan Profil Data Perkembangan dan Proyeksi Kependudukan serta Kebutuhan yang Lain	Jumlah Dokumen profil Data Perkembangan dan Proyeksi Kependudukan Serta Kebutuhan Lain		0.00	0,001,00	0.00	1 Dokumen	25,000,000.00	0 Dokumen	0.00	0 Dokumen	7,768,106.00	0 Dokumen	7,768,106.00	01	7,768,106.00		0.00		Masih tahap penyusunan dokumen profil kependudukanProses penyusunan profil kependudukan
Rata-rata capaian kinerja Program (%)											48.71	1.87	48.82	30.54	97.52	32.40						
Rata-rata capaian kinerja Kegiatan (%)											54.15		56.27		110.43							
Rata-rata capaian kinerja Subkegiatan (%)											32.09		20.68		52.78							
Predikat kinerja																						
Faktor pendorong keberhasilan kinerja:																						
Faktor penghambat pencapaian kinerja:																						
Tindak lanjut yang diperlukan dalam triwulan berikutnya:																						
Tindak lanjut yang diperlukan dalam RKPD berikutnya:																						

Formulir E60

Evaluasi Terhadap Hasil RKPD

Kabupaten / Kota Trenggalek

Tahun 2023

Nomor Urut Program Prioritas	Sasaran Pembangunan Daerah	Kode	Urusan/Bidang Urusan Pemerintahan Daerah dan Program/Kegiatan	Indikator Kinerja Program (outcome) / Kegiatan (output)	Target RPJMD pada tahun 2021 s/d 2026		Realisasi Capaian Kinerja RPJMD s/d RKPD Tahun Lalu (2022)		Target Kinerja dan Anggaran RKPD Tahun Berjalan yang dievaluasi (2023)		Realisasi Kinerja Pada Triwulan				Realisasi Capaian Kinerja dan Anggaran RKPD yang Dievaluasi (2023)		Realisasi Kinerja dan Anggaran RPJMD s/d Tahun 2023 (Akhir Tahun Pelaksanaan RKPD)		Tingkat Capaian Kinerja dan Realisasi Anggaran RPJMD s/d Tahun 2023		Perangkat Daerah Penanggung Jawab	Keterangan
											I		II									
1	2	3	4	5	6		7		8		9		10		13		14		15		16	17
					K	Rp.	K	Rp.	K	Rp.	K	Rp.	K	Rp.	K	Rp.	K	Rp.	K	Rp.		
		2.13	Bidang Pemberdayaan Masyarakat Desa			7,686,091,500.00		9,141,874,647.00		9,772,359,939.00		527,217,645.00		2,949,859,837.00		3,477,077,482.00		12,618,952,129.00		164.18		
		2.13.01	DINAS PEMBERDAYAAN MASYARAKAT DAN DESA			7,686,091,500.00		9,141,874,647.00		9,772,359,939.00		527,217,645.00		2,949,859,837.00		3,477,077,482.00		12,618,952,129.00		164.18		
		2.13.01.01	DINAS PEMBERDAYAAN MASYARAKAT DAN DESA			7,686,091,500.00		9,141,874,647.00		9,772,359,939.00		527,217,645.00		2,949,859,837.00		3,477,077,482.00		12,618,952,129.00		164.18		
1		2.13.01.01.01	PROGRAM PENUNJANG URUSAN PEMERINTAHAN DAERAH KABUPATEN/KOTA	Cakupan pelayanan jasa administrasi perkantoran yang difasilitasi	100,00 %	5,282,139,500.00		7,131,024,479.00	100,00 %100,00 %100,00 %	4,973,307,939.00	28,84 %33,64 %16,25 %	525,430,145.00	33,17 %38,35 %18,62 %	1,727,448,509.00	62,01 %71,99 %34,87 %	2,252,878,654.00	62,01 %71,99 %34,87 %	9,383,903,133.00	62,01infinf	177.65		(35,00% + 26,51% + 25,00%) : 3 = 28,84%((13 : 38) + 33,08%) : 2 = 33,64%(511.963.100 / 3.150.180.065)*100 = 16,25(50,00%+24,52%+25,00%)/3 = 33,17%((11/38)+47,76%)/2 = 38,35%(12,50%+24,73%)/2 = 18,62%6.206.000+21.921.912 = 28.127.912

Nomor Urut Program Prioritas	Sasaran Pembangunan Daerah	Kode	Urusan/Bidang Urusan Pemerintahan Daerah dan Program/Kegiatan	Indikator Kinerja Program (outcome) / Kegiatan (output)	Target RPJMD pada tahun 2021 s/d 2026		Realisasi Capaian Kinerja RPJMD s/d RKPD Tahun Lalu (2022)		Target Kinerja dan Anggaran RKPD Tahun Berjalan yang dievaluasi (2023)		Realisasi Kinerja Pada Triwulan				Realisasi Capaian Kinerja dan Anggaran RKPD yang Dievaluasi (2023)		Realisasi Kinerja dan Anggaran RPJMD s/d Tahun 2023 (Akhir Tahun Pelaksanaan RKPD)		Tingkat Capaian Kinerja dan Realisasi Anggaran RPJMD s/d Tahun 2023		Perangkat Daerah Penanggung Jawab	Keterangan
											I		II									
		2.13.01.01.01.2.01	Perencanaan, Penganggaran, dan Evaluasi Kinerja Perangkat Daerah	Jumlah Dokumen Perencanaan, Penganggaran, dan evaluasi Kinerja/Keuangan Perangkat Daerah yang disusun		0.00		59,775,000.00	38,00 .Dokumen	70,000,000.00	13.00 Dokumen	0.00	11.00 Dokumen	21,520,100.00	24 Dokumen	21,520,100.00	24 Dokumen	81,295,100.00		0.00		1. PK 20232. DPA 20233. Renaksi 2023 4. RKA-P SKPD mendahului 15. Lapdu Des 20226. Output TW IV 20227. Evaluasi RKPD TW IV 20228. BA Renaksi TW IV 20229. Lapdu Jan 202310. LKjIP 202211. Pendukung LPPD 202212. Lapdu Pebruari 202313. Pendukung LKPJ 2022(4 + 7) = 11 Dokumen(11.971.100 + 9.549.000) = 21.520.100
		2.13.01.01.01.2.01.01	Penyusunan Dokumen Perencanaan Perangkat Daerah	Jumlah Dokumen Perencanaan Perangkat Daerah		0.00	11,00	44,966,000.00	10 Dokumen	45,000,000.00	4 Dokumen	0.00	4 Dokumen	11,971,100.00	8 Dokumen	11,971,100.00	19	56,937,100.00		0.00		1) PK 2023; 2) DPA 2023; 3) Renaksi 2023; 4) RKA-P mendahului PAK1. Revisi PK PD 20232. DPA-P SKPD mendahului 1 3. RKA-P SKPD mendahului 2 4. DPA-P SKPD mendahului 2
		2.13.01.01.01.2.01.06	Koordinasi dan Penyusunan Laporan Capaian Kinerja dan Ikhtisar Realisasi Kinerja SKPD	Jumlah Laporan Capaian Kinerja dan Ikhtisar Realisasi Kinerja SKPD dan Laporan Hasil Koordinasi Penyusunan Laporan Capaian Kinerja dan Ikhtisar Realisasi Kinerja SKPD		0.00	34,00	14,809,000.00	28 Laporan	25,000,000.00	9 Laporan	0.00	7 Laporan	9,549,000.00	16 Laporan	9,549,000.00	50	24,358,000.00		0.00		1) Lapdu Des 2022; 2) Output TW IV 2022; 3) Evaluasi RKPD TW IV 2022; 4) BA Renaksi TW IV 2022; 5) Lapdu Jan 2023; 6) LKPJ 2022; 7) Pendukung LPPD 2022; 8) Lapdu Jan 2023; 9) LKjIP 20221. Lapdu Maret-Mei (3 dok)2. Capaian Output TW I 20233. Evaluasi RKPD/Renja TW I4. BA Renaksi TW I 20235. Evaluasi Dana Pajak Rokok TW I 2023

Nomor Urut Program Prioritas	Sasaran Pembangunan Daerah	Kode	Urusan/Bidang Urusan Pemerintahan Daerah dan Program/Kegiatan	Indikator Kinerja Program (outcome) / Kegiatan (output)	Target RPJMD pada tahun 2021 s/d 2026		Realisasi Capaian Kinerja RPJMD s/d RKPD Tahun Lalu (2022)		Target Kinerja dan Anggaran RKPD Tahun Berjalan yang dievaluasi (2023)		Realisasi Kinerja Pada Triwulan				Realisasi Capaian Kinerja dan Anggaran RKPD yang Dievaluasi (2023)		Realisasi Kinerja dan Anggaran RPJMD s/d Tahun 2023 (Akhir Tahun Pelaksanaan RKPD)		Tingkat Capaian Kinerja dan Realisasi Anggaran RPJMD s/d Tahun 2023		Perangkat Daerah Penanggung Jawab	Keterangan
											I		II									
		2.13.01.01.01.2.02	Administrasi Keuangan Perangkat Daerah	Persentase Administrasi Keuangan Perangkat Daerah yang diselesaikan		0.00		6,426,718,829.00	100,00 .%	4,451,260,239.00	33.08 %	513,050,145.00	47.76 %	1,547,440,837.00	80.84 %	2,060,490,982.00	80.84 %	8,487,209,811.00		0.00		(((35/37)+(5/36)+(11/230)+(8/42))*100%)/4Jumlah ASN yang menerimaGaji Januari 35 orangGaji Pebruari 35 orangGaji Maret 34 orangDokumen Pembayaran1. Gaji Jan-April (4 dok)2. Honor Pengkeu Jan-Pebr (1 dok)1. SPM Gaji Jan-April (4 dok)2. SPM UP (1 dok)3. SPM LS (3 dok)4. SPM GU (3 dok)1. Fungsional Des 20222. DTH/RTH Des, Jan,Pebr (3 dok)3. LRA Des, Jan, Pebr (3 dok)4. LKPD (1 dok)=(((32/37)+(16/36)+(78/230)+(11/42))*100%)/4 = 47,76%
		2.13.01.01.01.2.02.01	Penyediaan Gaji dan Tunjangan ASN	Jumlah Orang yang Menerima Gaji dan Tunjangan ASN		0.00	25,00	6,273,555,329.00	37 Orang/bulan	4,351,260,239.00	35 Orang/bulan	500,450,145.00	32 Orang/bulan	1,521,100,837.00	67 Orang/bulan	2,021,550,982.00	92	8,295,106,311.00		0.00		Tidak Bersifat KumulatifJumlah ASN yang menerimaGaji April 33 orangGaji Mei 33 orangGaji Juni 32 orang
		2.13.01.01.01.2.02.02	Penyediaan Administrasi Pelaksanaan Tugas ASN	Jumlah Dokumen Hasil Penyediaan Administrasi Pelaksanaan Tugas ASN		0.00	15,00	147,358,500.00	36 Dokumen	80,000,000.00	5 Dokumen	12,600,000.00	16 Dokumen	26,340,000.00	21 Dokumen	38,940,000.00	36	186,298,500.00		0.00		Dokumen Pembayaran Gaji bulan Januari, Pebruari, Maret, April dan Honor Pengelola KeuanganDokumen Pembayaran1. Gaji Mei-Juli (3 dok)2. THR + TPP THR (2 dok)3. Gaji 13 + TPP 13 (2 dok)4. TPP Jan-Mei (5 dok)6. TPP kekurangan (1 dok)5. Honor Pengkeu (3 dok)
		2.13.01.01.01.2.02.03	Pelaksanaan Penatausahaan dan Pengujian/Verifikasi Keuangan SKPD	Jumlah Dokumen Penatausahaan dan Pengujian/Verifikasi Keuangan SKPD		0.00	440,00	5,805,000.00	230 Dokumen	10,000,000.00	11 Dokumen	0.00	78 Dokumen	0.00	89 Dokumen	0.00	529	5,805,000.00		0.00		Verifikasi dokumen dan memproses SPP/SPM : LS gaji (4 dok), UP (1 dok), LS (3 dok), GU (3 dok).1. SPM Gaji Mei-Juli (3 dok)2. SPM THR, Gaji 13 + TPP 30% (4 dok)3. SPM TPP (4 dok)4. SPM LS (21 dok)5. SPM GU (46 dok)

Nomor Urut Program Prioritas	Sasaran Pembangunan Daerah	Kode	Urusan/Bidang Urusan Pemerintahan Daerah dan Program/Kegiatan	Indikator Kinerja Program (outcome) / Kegiatan (output)	Target RPJMD pada tahun 2021 s/d 2026		Realisasi Capaian Kinerja RPJMD s/d RKPD Tahun Lalu (2022)		Target Kinerja dan Anggaran RKPD Tahun Berjalan yang dievaluasi (2023)		Realisasi Kinerja Pada Triwulan				Realisasi Capaian Kinerja dan Anggaran RKPD yang Dievaluasi (2023)		Realisasi Kinerja dan Anggaran RPJMD s/d Tahun 2023 (Akhir Tahun Pelaksanaan RKPD)		Tingkat Capaian Kinerja dan Realisasi Anggaran RPJMD s/d Tahun 2023		Perangkat Daerah Penanggung Jawab	Keterangan
											I		II									
		2.13.01.01.01.2.02.07	Koordinasi dan Penyusunan Laporan Keuangan Bulanan/ Triwulanan/ Semesteran SKPD	Jumlah Laporan Keuangan Bulanan/ Triwulanan/ Semesteran SKPD dan Laporan Koordinasi Penyusunan Laporan Keuangan Bulanan/Triwulanan/Semesteran SKPD		0.00	0,00	0.00	42 Laporan	10,000,000.00	8 Laporan	0.00	11 Laporan	0.00	19 Laporan	0.00	19	0.00		0.00		Lap. Fungsional Des 2022 (1 dok); DTH/RTH Des 2022, Jan-Pebr 2023 (3 dok); LRA Des 2022, Jan-Pebr 2023 (3 dok); LKPD 2022 (1 dok)1. Fungsional Jan-Mei (5 dok)2. DTH/RTH Maret-Mei (3 dok)3. LRA Maret-Mei (3 dok)
		2.13.01.01.01.2.03	Administrasi Barang Milik Daerah pada Perangkat Daerah	Persentase dokumen Barang Milik Daerah pada Perangkat Daerah yang disusun		0.00		22,888,500.00	100,00 .%	18,600,000.00	37.50 %	0.00	12.50 %	6,206,000.00	50 %	6,206,000.00	50 %	29,094,500.00		0.00		3 : 8 = 37,50%1. Lap. Akhir Tahun 20222. Lap. Semester II - 20223. Lap Tribulan IV - 2022(1/8)=12,50%
		2.13.01.01.01.2.03.06	Penatausahaan Barang Milik Daerah pada SKPD	Jumlah Laporan Penatausahaan Barang Milik Daerah pada SKPD		0.00	2,00	22,888,500.00	8 Laporan	18,600,000.00	3 Laporan	0.00	1 Laporan	6,206,000.00	4 Laporan	6,206,000.00	6	29,094,500.00		0.00		1) Lap. Akhir Tahun 2022; 2) Lap. Semester II - 2022; 3) Lap Tribulan IV - 2022Laporan Triwulan I Tahun 2023
		2.13.01.01.01.2.05	Administrasi Kepegawaian Perangkat Daerah	Persentase Administrasi Kepegawaian Perangkat Daerah yang diselesaikan		0.00		42,010,000.00	100,00 .%	7,500,000.00	35.00 %	0.00	50.00 %	1,200,000.00	85 %	1,200,000.00	85 %	43,210,000.00		0.00		7 : 20 = 35,00%1. KP2. Berkala3. Cuti tahunan4. Cuti sakit5. Presensi6. Pengembangan Kompetensi7. SKP(10/20)=50,00%
		2.13.01.01.01.2.05.03	Pendataan dan Pengolahan Administrasi Kepegawaian	Jumlah Dokumen Pendataan dan Pengolahan Administrasi Kepegawaian		0.00	0,00	0.00	20 Dokumen	7,500,000.00	7 Dokumen	0.00	10 Dokumen	1,200,000.00	17 Dokumen	1,200,000.00	17	1,200,000.00		0.00		Dokumen : 1) KP; 2) Berkala; 3) Cuti tahunan; 4) Cuti sakit; 5) Presensi; 6) Laporan Pengembangan Kompetensi; 7) SKP- Kenaikan Pangkat- Pencantuman Gelar- Cuti Sakit- Cuti Tahunan- Cuti Alasan Penting- Cuti Besar- Presensi- Pengembangan Kompetensi- SKP- Formasi Jabatan Pelaksana Tahun 2024
		2.13.01.01.01.2.05.09	Pendidikan dan Pelatihan Pegawai Berdasarkan Tugas dan Fungsi	Jumlah Pegawai Berdasarkan Tugas dan Fungsi yang Mengikuti Pendidikan dan Pelatihan		0.00	40,00	42,010,000.00	40 Orang	0.00	0 Orang	0.00	0 Orang	0.00	0 Orang	0.00	40	42,010,000.00		0.00		Kegiatan tidak dilaksanakan karena terdampak refocusing anggaranSub Kegiatan di 0 kan, dikarenakan terdampak refocusing anggaran

Nomor Urut Program Prioritas	Sasaran Pembangunan Daerah	Kode	Urusan/Bidang Urusan Pemerintahan Daerah dan Program/Kegiatan	Indikator Kinerja Program (outcome) / Kegiatan (output)	Target RPJMD pada tahun 2021 s/d 2026		Realisasi Capaian Kinerja RPJMD s/d RKPD Tahun Lalu (2022)		Target Kinerja dan Anggaran RKPD Tahun Berjalan yang dievaluasi (2023)		Realisasi Kinerja Pada Triwulan				Realisasi Capaian Kinerja dan Anggaran RKPD yang Dievaluasi (2023)		Realisasi Kinerja dan Anggaran RPJMD s/d Tahun 2023 (Akhir Tahun Pelaksanaan RKPD)		Tingkat Capaian Kinerja dan Realisasi Anggaran RPJMD s/d Tahun 2023		Perangkat Daerah Penanggung Jawab	Keterangan
											I		II									
		2.13.01.01.01.2.06	Administrasi Umum Perangkat Daerah	Persentase Administrasi Umum Perangkat Daerah yang diselesaikan		0.00		306,078,995.00	100,00 .%	134,279,000.00	26.51 %	12,380,000.00	24.52 %	27,288,394.00	51.03 %	39,668,394.00	51.03 %	345,747,389.00		0.00		((1 : 4)+(0 : 6)+(3 : 4)+(3 : 10)+(1 : 18)+(3 : 12)+(3 : 12)) : 7 = 26,51\\"Penyediaaan komponen instalasi listrik-Mamin Kerja Bakti dalam rangka pindah kantorCetak banner, ID Card dan fotocopy/penggandaanMaterai\\"1. Laporan bulan Januari2. Laporan bulan Pebruari3. Laporan Bulan Maret\\"\\"1. Laporan bulan Januari2. Laporan bulan Pebruari3. Laporan Bulan Maret\\"((0/4)+(2/6)+(1/4)+(3/10)+(6/18)+(3/12)+(3/12))/7=24,52%
		2.13.01.01.01.2.06.01	Penyediaan Komponen Instalasi Listrik/Penerangan Bangunan Kantor	Jumlah Paket Komponen Instalasi Listrik/Penerangan Bangunan Kantor yang Disediakan		0.00	220,00	12,257,800.00	4 Paket	5,000,000.00	1 Paket	0.00	0 Paket	1,850,000.00	1 Paket	1,850,000.00	221	14,107,800.00		0.00		Penyediaaan komponen instalasi listrik
		2.13.01.01.01.2.06.02	Penyediaan Peralatan dan Perlengkapan Kantor	Jumlah Paket Peralatan dan Perlengkapan Kantor yang Disediakan		0.00	51,00	36,050,600.00	6 Paket	21,779,000.00	0 Paket	0.00	2 Paket	0.00	2 Paket	0.00	53	36,050,600.00		0.00		Tahun 2023 belum melaksanakan pengadaan, kebutuhan barang menggunakan sisa persediaan tahun 2022Bahan komputer
		2.13.01.01.01.2.06.04	Penyediaan Bahan Logistik Kantor	Jumlah Paket Bahan Logistik Kantor yang Disediakan		0.00	105,00	25,527,375.00	4 Paket	9,600,000.00	3 Paket	0.00	1 Paket	2,580,000.00	4 Paket	2,580,000.00	109	28,107,375.00		0.00		Logistik Bulan Januari sampai dengan Maret Tahun 2023Karangan Bunga ucapan Selamat HUT Bhayangkata ke-77
		2.13.01.01.01.2.06.05	Penyediaan Barang Cetakan dan Penggandaan	Jumlah Paket Barang Cetakan dan Penggandaan yang Disediakan		0.00	3.225,00	30,367,500.00	10 Paket	13,500,000.00	3 Paket	0.00	3 Paket	5,472,000.00	6 Paket	5,472,000.00	3231	35,839,500.00		0.00		Cetak banner, ID Card dan fotocopy/penggandaanBarang cetakan, Fotocopy/penggandaan, cetak bener
		2.13.01.01.01.2.06.07	Penyediaan Bahan/Material	Jumlah Paket Bahan/Material yang Disediakan		0.00	550,00	120,647,560.00	18 Paket	48,000,000.00	1 Paket	0.00	6 Paket	9,842,394.00	7 Paket	9,842,394.00	557	130,489,954.00		0.00		Pembelian MeteraiATK 2 paket, kertas , materei, tinta, bahan pembersih
		2.13.01.01.01.2.06.08	Fasilitasi Kunjungan Tamu	Jumlah Laporan Fasilitasi Kunjungan Tamu		0.00	4,00	10,927,000.00	12 Laporan	3,800,000.00	3 Laporan	0.00	3 Laporan	1,308,000.00	6 Laporan	1,308,000.00	10	12,235,000.00		0.00		Laporan bulan Januari, Pebruari, Maret1. Laporan bulan April2. Laporan bulan Mei3. Laporan Bulan Juni

Nomor Urut Program Prioritas	Sasaran Pembangunan Daerah	Kode	Urusan/Bidang Urusan Pemerintahan Daerah dan Program/Kegiatan	Indikator Kinerja Program (outcome) / Kegiatan (output)	Target RPJMD pada tahun 2021 s/d 2026		Realisasi Capaian Kinerja RPJMD s/d RKPD Tahun Lalu (2022)		Target Kinerja dan Anggaran RKPD Tahun Berjalan yang dievaluasi (2023)		Realisasi Kinerja Pada Triwulan				Realisasi Capaian Kinerja dan Anggaran RKPD yang Dievaluasi (2023)		Realisasi Kinerja dan Anggaran RPJMD s/d Tahun 2023 (Akhir Tahun Pelaksanaan RKPD)		Tingkat Capaian Kinerja dan Realisasi Anggaran RPJMD s/d Tahun 2023		Perangkat Daerah Penanggung Jawab	Keterangan
											I		II									
		2.13.01.01.01.2.06.09	Penyelenggaraan Rapat Koordinasi dan Konsultasi SKPD	Jumlah Laporan Penyelenggaraan Rapat Koordinasi dan Konsultasi SKPD		0.00	33,00	70,301,160.00	12 Laporan	32,600,000.00	3 Laporan	12,380,000.00	3 Laporan	6,236,000.00	6 Laporan	18,616,000.00	39	88,917,160.00		0.00		Laporan bulan Januari, Pebruari, Maret1. Laporan bulan April2. Laporan bulan Mei3. Laporan Bulan Juni
		2.13.01.01.01.2.08	Penyediaan Jasa Penunjang Urusan Pemerintahan Daerah	Persentase Jasa Penunjang Urusan Pemerintahan Daerah yang diselesaikan		0.00		184,529,835.00	100,00 .%	241,968,700.00	25.00 %	0.00	25.00 %	101,871,266.00	50 %	101,871,266.00	50 %	286,401,101.00		0.00		((3 : 12)+(3 : 12)+(3 : 12)) : 3 = 25,00%\\"1. Laporan bulan Januari2. Laporan bulan Pebruari3. Laporan Bulan Maret\\"\\"1. Laporan bulan Januari2. Laporan bulan Pebruari3. Laporan Bulan Maret\\"Pembayaran Honor Tenaga Penunjang Bulan Januari s/d Maret 2023((3/12)+(3/12)+(3/12))/3 = 25,00%
		2.13.01.01.01.2.08.02	Penyediaan Jasa Komunikasi, Sumber Daya Air dan Listrik	Jumlah Laporan Penyediaan Jasa Komunikasi, Sumber Daya Air dan Listrik yang Disediakan		0.00	4.039,0040 ,008,00139 ,00	44,616,458.00	12 Laporan	35,574,500.00	3 Laporan	0.00	3 Laporan	14,117,506.00	6 Laporan	14,117,506.00	4.045E+09	58,733,964.00		0.00		Laporan bulan Januari, Pebruari, Maret1. Laporan bulan April2. Laporan bulan Mei3. Laporan Bulan Juni
		2.13.01.01.01.2.08.03	Penyediaan Jasa Peralatan dan Perlengkapan Kantor	Jumlah Laporan Penyediaan Jasa Peralatan dan Perlengkapan Kantor yang Disediakan		0.00	114,00	3,854,250.00	12 Laporan	4,875,000.00	3 Laporan	0.00	3 Laporan	432,500.00	6 Laporan	432,500.00	120	4,286,750.00		0.00		Laporan bulan Januari, Pebruari, Maret1. Laporan bulan April2. Laporan bulan Mei3. Laporan Bulan Juni
		2.13.01.01.01.2.08.04	Penyediaan Jasa Pelayanan Umum Kantor	Jumlah Laporan Penyediaan Jasa Pelayanan Umum Kantor yang Disediakan		0.00	6,00	136,059,127.00	12 Laporan	201,519,200.00	3 Laporan	0.00	3 Laporan	87,321,260.00	6 Laporan	87,321,260.00	12	223,380,387.00		0.00		Laporan bulan Januari, Pebruari, MaretPembayaran Honor Tenaga penunjang Bulan April s/d Mei dan THR 2023
		2.13.01.01.01.2.09	Pemeliharaan Barang Milik Daerah Penunjang Urusan Pemerintahan Daerah	Persentase BMD Penunjang Urusan Pemerintahan Daerah yang dipelihara		0.00		89,023,320.00	100,00 .%	49,700,000.00	16.67 %	0.00	24.73 %	21,921,912.00	41.4 %	21,921,912.00	41.4 %	110,945,232.00		0.00		((0 : 31)+(4 : 12)) : 2 = 16,72%-Pemeliharaan 3 unit laptop dan 1 unit printer((5/31)+(4/12))/2 = 24,73%
		2.13.01.01.01.2.09.02	Penyediaan Jasa Pemeliharaan, Biaya Pemeliharaan, Pajak dan Perizinan Kendaraan Dinas Operasional atau Lapangan	Jumlah Kendaraan Dinas Operasional atau Lapangan yang Dipelihara dan dibayarkan Pajak dan Perizinannya		0.00	10,00	41,509,320.00	31 Unit	44,500,000.00	0 Unit	0.00	5 Unit	21,446,912.00	5 Unit	21,446,912.00	15	62,956,232.00		0.00		Masih dilakukan inventarisasi dan pembayaran pajak akan mulai dilaksanakan bulan April 2023Her Registrasi 3 unit Kendaraan dinas operasional roda 2 dan pemenuhan BBM 2 unit kendaraan operasional roda 4

Nomor Urut Program Prioritas	Sasaran Pembangunan Daerah	Kode	Urusan/Bidang Urusan Pemerintahan Daerah dan Program/Kegiatan	Indikator Kinerja Program (outcome) / Kegiatan (output)	Target RPJMD pada tahun 2021 s/d 2026		Realisasi Capaian Kinerja RPJMD s/d RKPD Tahun Lalu (2022)		Target Kinerja dan Anggaran RKPD Tahun Berjalan yang dievaluasi (2023)		Realisasi Kinerja Pada Triwulan				Realisasi Capaian Kinerja dan Anggaran RKPD yang Dievaluasi (2023)		Realisasi Kinerja dan Anggaran RPJMD s/d Tahun 2023 (Akhir Tahun Pelaksanaan RKPD)		Tingkat Capaian Kinerja dan Realisasi Anggaran RPJMD s/d Tahun 2023		Perangkat Daerah Penanggung Jawab	Keterangan
											I		II									
		2.13.01.01.01.2.09.05	Pemeliharaan Mebel	Jumlah Mebel yang Dipelihara		0.00	0,00	4,100,000.00	20 Unit	0.00	0 Unit	0.00	0 Unit	0.00	0 Unit	0.00	0	4,100,000.00		0.00		Kegiatan tidak dilaksanakan karena terdampak refocusing anggaranSub Kegiatan di 0 kan, dikarenakan terdampak refocusing anggaran
		2.13.01.01.01.2.09.06	Pemeliharaan Peralatan dan Mesin Lainnya	Jumlah Peralatan dan Mesin Lainnya yang Dipelihara		0.00	7,00	20,042,000.00	12 Unit	5,200,000.00	4 Unit	0.00	4 Unit	475,000.00	8 Unit	475,000.00	15	20,517,000.00		0.00		3 unit laptop dan 1 unit printerPemeliharaan 2 unit laptop dan 2 unit printer
		2.13.01.01.01.2.09.11	Pemeliharaan/Rehabilitasi Sarana dan Prasarana Pendukung Gedung Kantor atau Bangunan Lainnya	Jumlah Sarana dan Prasarana Pendukung Gedung Kantor atau Bangunan Lainnya yang Dipelihara/Direhabilitasi		0.00	0,00	23,372,000.00	2 Unit	0.00	0 Unit	0.00	0 Unit	0.00	0 Unit	0.00	0	23,372,000.00		0.00		Kegiatan tidak dilaksanakan karena terdampak refocusing anggaranSub Kegiatan di 0 kan, dikarenakan terdampak refocusing anggaran
2		2.13.01.01.02	PROGRAM PENATAAN DESA	Persentase peningkatan status IDM Desa Mandiri	16,45 %	25,000,000.00		8,439,000.00	16,45 %	42,000,000.00	21,05 %	0.00	21,05 %	13,770,000.00	42,10 %	13,770,000.00	42,10 %	22,209,000.00	255,93	88.84		(32 / 152)*100% = 21,05%32/152 = 21,05%
		2.13.01.01.02.2.01	Penyelenggaraan Penataan Desa	Jumlah Desa yang meningkat status IDM nya menjadi Desa Mandiri		0.00		8,439,000.00	152,00 .Desa	42,000,000.00	32.00 Desa	0.00	32.00 Desa	13,770,000.00	64 Desa	13,770,000.00	64 Desa	22,209,000.00		0.00		Merupakan capaian tahun 2022. Penilaian tahun 2023 masih dalam proses, dijadwalkan realisasinya pada Triwulan III. (Terjadi kesalahan input pada target akan dilakukan revisi pada Perubahan renja 2023)Data Tahun 2022
		2.13.01.01.02.2.01.02	Fasilitasi Tata Wilayah Desa	Jumlah Desa yang Terfasilitasi Penataan Wilayahnya		0.00	0,00	0.00	152 Desa	18,000,000.00	0 Desa	0.00	0 Desa	0.00	0 Desa	0.00	0	0.00		0.00		Dilaksanakan pada Triwulan IIDilaksanakan pada Triwulan 3

Nomor Urut Program Prioritas	Sasaran Pembangunan Daerah	Kode	Urusan/Bidang Urusan Pemerintahan Daerah dan Program/Kegiatan	Indikator Kinerja Program (outcome) / Kegiatan (output)	Target RPJMD pada tahun 2021 s/d 2026		Realisasi Capaian Kinerja RPJMD s/d RKPD Tahun Lalu (2022)		Target Kinerja dan Anggaran RKPD Tahun Berjalan yang dievaluasi (2023)		Realisasi Kinerja Pada Triwulan				Realisasi Capaian Kinerja dan Anggaran RKPD yang Dievaluasi (2023)		Realisasi Kinerja dan Anggaran RPJMD s/d Tahun 2023 (Akhir Tahun Pelaksanaan RKPD)		Tingkat Capaian Kinerja dan Realisasi Anggaran RPJMD s/d Tahun 2023		Perangkat Daerah Penanggung Jawab	Keterangan
											I		II									
		2.13.01.01.02.2.01.03	Fasilitasi Penataan Kewenangan Desa	Jumlah Desa yang Terfasilitasi Penataan Kewenangannya		0.00	2,00	8,439,000.00	152 Desa	24,000,000.00	0 Desa	0.00	0 Desa	13,770,000.00	0 Desa	13,770,000.00	2	22,209,000.00		0.00		Dilaksanakan pada Triwulan IVKeterangan Capaian Kinerja :1. Sosialisasi SOP Pemutakhiran data IDM Tahun 20232. Pemantauan progress pemutakhiran data IDM Tahun 20233. Pendampingan pemutakhiran data IDM untuk desa yang progress nya masih rendah4. Pembinaan untuk desa yang berstatus maju dan menuju status mandiri5. verifikasi pemutakhiran data IDM untuk 152 desa6. Sosialiasi updating data SDGs DesaPermasalahan :1. Progres pemutakhiran IDM menjelang jadwal terakhir capaian masih rendah2. Progress pemutakhiran data SDGs Desa masih rendah terlihat dari pantauan Web Kemendesa. go.id, hal ini dikarenakan web yang sering eror dan kendala pemahaman desa terkait SDGs Desa.Rencana Tindak Lanjut :1. dilaksanakan pendampingan pemutakhiran data IDM dengan turun langsung ke kecamatan dan desa yang progressnya masih rendah2. akan dilaksanakan refreshing pemutakhiran SDGs Desa melalui zoom dengan narasumber dari Kementerian Desa, PDT dan Transmigrasi.
3		2.13.01.01.03	PROGRAM PENINGKATAN KERJA SAMA DESA	Persentase desa yang difasilitasi dalam melakukan Perjanjian Kerja sama	11,84 %	100,000,000.00		63,418,000.00	11,84 %	70,000,000.00	0,66 %	1,787,500.00	1,97 %	6,956,000.00	2,63 %	8,743,500.00	2,63 %	72,161,500.00	22,21	72.16		(1 / 152)*100% = 0,66%3/152 = 1,97%

Nomor Urut Program Prioritas	Sasaran Pembangunan Daerah	Kode	Urusan/Bidang Urusan Pemerintahan Daerah dan Program/Kegiatan	Indikator Kinerja Program (outcome) / Kegiatan (output)	Target RPJMD pada tahun 2021 s/d 2026		Realisasi Capaian Kinerja RPJMD s/d RKPD Tahun Lalu (2022)		Target Kinerja dan Anggaran RKPD Tahun Berjalan yang dievaluasi (2023)		Realisasi Kinerja Pada Triwulan				Realisasi Capaian Kinerja dan Anggaran RKPD yang Dievaluasi (2023)		Realisasi Kinerja dan Anggaran RPJMD s/d Tahun 2023 (Akhir Tahun Pelaksanaan RKPD)		Tingkat Capaian Kinerja dan Realisasi Anggaran RPJMD s/d Tahun 2023		Perangkat Daerah Penanggung Jawab	Keterangan
											I		II									
		2.13.01.01.03.2.01	Fasilitasi Kerja Sama antar Desa	Jumlah Fasilitasi Perjanjian kerja sama desa yang dilaksanakan		0.00		63,418,000.00	18,00 .Kali	70,000,000.00	9.00 Kali	1,787,500.00	2.00 Kali	6,956,000.00	11 Kali	8,743,500.00	11 Kali	72,161,500.00		0.00		Januari : MAD Panggul, DongkoFebruari : MAD Gandusari, Karangan, Suruh dan TuguMaret : MAD Bendungan, Durenan, Munjungan, dan Pembinaan dalam Forum Komunikasi Pembinaan BumdesMa se Kabupaten Trenggalek2 Kali fasilitasi Perjanjian kerja sama desa yang dilaksanakan
		2.13.01.01.03.2.01.01	Fasilitasi Kerja Sama Antar Desa dalam Kabupaten/Kota	Jumlah Dokumen Kerja Sama Antar Desa dalam Kabupaten/Kota		0.00	4,00	22,540,000.00	5 Dokumen	21,000,000.00	0 Dokumen	0.00	0 Dokumen	0.00	0 Dokumen	0.00	4	22,540,000.00		0.00		Masih dalam tahap Inventarisasi Desa-Desa yang Melaksanakan Kerja sama Antar DesaKeterangan Capaian Kinerja :Memfasilitasi penyusunan dokumen kerjasama antar desa melalui BUMDesMa Kawasan di Kecamatan Pule dan DurenanPermasalahan :1. Dokumen kerjasama antar desa perlu disempurnakan sesuai kesepakatan masing masing desa pembentuk;2. Belum adanya komitmen diantara desa pembentuk BUMDESMA di Durenan sehingga belum adanya dokumen kerjasama desa pembentuk kawasan.Rencana TindaK Lanjut :Pembinaan Secara Berkelanjutan ke BUMDESMA Kawasan Pule dan Durenan

Nomor Urut Program Prioritas	Sasaran Pembangunan Daerah	Kode	Urusan/Bidang Urusan Pemerintahan Daerah dan Program/Kegiatan	Indikator Kinerja Program (outcome) / Kegiatan (output)	Target RPJMD pada tahun 2021 s/d 2026		Realisasi Capaian Kinerja RPJMD s/d RKPD Tahun Lalu (2022)		Target Kinerja dan Anggaran RKPD Tahun Berjalan yang dievaluasi (2023)		Realisasi Kinerja Pada Triwulan				Realisasi Capaian Kinerja dan Anggaran RKPD yang Dievaluasi (2023)		Realisasi Kinerja dan Anggaran RPJMD s/d Tahun 2023 (Akhir Tahun Pelaksanaan RKPD)		Tingkat Capaian Kinerja dan Realisasi Anggaran RPJMD s/d Tahun 2023		Perangkat Daerah Penanggung Jawab	Keterangan
											I		II									
		2.13.01.01.03.2.01.02	Fasilitasi Kerja Sama Antar Desa dengan Pihak Ketiga dalam Kabupaten/Kota	Jumlah Dokumen Kerja Sama Antar Desa dengan Pihak Ketiga dalam Kabupaten/Kota		0.00	3,00	16,305,000.00	5 Dokumen	21,000,000.00	0 Dokumen	1,787,500.00	0 Dokumen	800,000.00	0 Dokumen	2,587,500.00	3	18,892,500.00		0.00		Masih dalam tahap Inventarisasi Desa-Desa yang Melaksanakan Kerja sama dengan pihak KetigaKeterangan Capaian Kinerja :Fasilitasi dan pemantauan kerjasama antar desa dengan Universitas Brawijaya (kegiatan KKN)Permasalahan :Dari hasil monev sampling dokumen PKS Desa dengan Perhutani masih terdapat klausul yang dipermasalahkan dan merugikan pihak DesaRencana Tindak Lanjut :Melakukan pendekatan dan menyiapkan kegiatan pendampingan proses kerjasama bagi Desa yang dalam proses perpanjangan atau melakukan kerjasama baru

Nomor Urut Program Prioritas	Sasaran Pembangunan Daerah	Kode	Urusan/Bidang Urusan Pemerintahan Daerah dan Program/Kegiatan	Indikator Kinerja Program (outcome) / Kegiatan (output)	Target RPJMD pada tahun 2021 s/d 2026		Realisasi Capaian Kinerja RPJMD s/d RKPD Tahun Lalu (2022)		Target Kinerja dan Anggaran RKPD Tahun Berjalan yang dievaluasi (2023)		Realisasi Kinerja Pada Triwulan				Realisasi Capaian Kinerja dan Anggaran RKPD yang Dievaluasi (2023)		Realisasi Kinerja dan Anggaran RPJMD s/d Tahun 2023 (Akhir Tahun Pelaksanaan RKPD)		Tingkat Capaian Kinerja dan Realisasi Anggaran RPJMD s/d Tahun 2023		Perangkat Daerah Penanggung Jawab	Keterangan
											I		II									
		2.13.01.01.03.2.01.03	Fasilitasi Pembangunan Kawasan Perdesaan	Jumlah Dokumen Hasil Fasilitasi Pembangunan Kawasan Perdesaan		0.00	6,005,00	24,573,000.00	5 Dokumen	28,000,000.00	1 Dokumen	0.00	2 Dokumen	6,156,000.00	3 Dokumen	6,156,000.00	95	30,729,000.00		0.00		Dokumen Laporan Perkembangan BumdesMa Kawasan per 28 Februari 2023Keterangan Realisasi Kinerja :1. Monev Trial Aplikasi Laporan Keuangan ke beberapa BUMDesMa LKD2. Pengusulan program Pembinaan ke Provinsi dan fasilitasi pembinaan BUMDesMa Kawasan3. Pendampingan dan Fasilitasi kegiatan FGD Pembinaan Kelembagaan dan Administrasi oleh Dinas PMD Provinsi terhadap BUMDesMa Kawasan Kec Pule4. Pembinaan Laporan Keuangan BUMDesMa LKDPermasalahan :1. Kelembagaan di BUMDESMA kawasan Pule masih diperlukan penyempurnaan disesuaikan dengan kondisi riil dilapangan2. kelembagaan BUMDESMA Kawasan Durenan belum terbentukRencana Tindak Lanjut :1. Melakukan pembinaan ke dua BUMDESMA Kawasan untuk tindak lanjut penyempurnaan kelembagaannya2. bersama Dinas PMD Propinsi Jatim melakukan pembinaan ke BUMDESMA Kawasan (PULE)

Nomor Urut Program Prioritas	Sasaran Pembangunan Daerah	Kode	Urusan/Bidang Urusan Pemerintahan Daerah dan Program/Kegiatan	Indikator Kinerja Program (outcome) / Kegiatan (output)	Target RPJMD pada tahun 2021 s/d 2026		Realisasi Capaian Kinerja RPJMD s/d RKPD Tahun Lalu (2022)		Target Kinerja dan Anggaran RKPD Tahun Berjalan yang dievaluasi (2023)		Realisasi Kinerja Pada Triwulan				Realisasi Capaian Kinerja dan Anggaran RKPD yang Dievaluasi (2023)		Realisasi Kinerja dan Anggaran RPJMD s/d Tahun 2023 (Akhir Tahun Pelaksanaan RKPD)		Tingkat Capaian Kinerja dan Realisasi Anggaran RPJMD s/d Tahun 2023		Perangkat Daerah Penanggung Jawab	Keterangan
											I		II									
4		2.13.01.01.04	PROGRAM ADMINISTRASI PEMERINTAHAN DESA	Persentase desa yang tertib administrasi	100,00 %	2,278,952,000.00		1,615,816,753.00	100,00 %	3,558,552,000.00	100,00 %	0.00	100,00 %	1,014,071,528.00	200,00 %	1,014,071,528.00	200,00 %	2,629,888,281.00	200,00	115.40		Seluruh Desa telah melaksanakan tertib administrasi dalam penyelenggaraan 1) Perdes APBDes ? Awal Januari; 2) Perdes LKPJ ? Maximal bulan 1-3; 3) Perkades APBDes ? Januari; 4) Perdes RKPDes ? Bulan 9; 5) Laporan Semester I ? Bulan 6; 6) Evdeskel ? maximal bulan 3Kegiatan masih dalam tahap pelaksanaan
		2.13.01.01.04.2.01	Pembinaan dan Pengawasan Penyelenggaraan Administrasi Pemerintahan Desa	Jumlah Desa yang tertib dalam penyelenggaraan administrasi desa, penyusunan dokumen perencanaan dan pertanggungjawaban sesuai ketentuan perundang-undangan		0.00		1,615,816,753.00	152,00 .Desa	3,558,552,000.00	152.00 Desa	0.00	152.00 Desa	1,014,071,528.00	304 Desa	1,014,071,528.00	304 Desa	2,629,888,281.00		0.00		Seluruh Desa telah melaksanakan tertib administrasi dalam penyelenggaraan 1) Perdes APBDes ? Awal Januari; 2) Perdes LKPJ ? Maximal bulan 1-3; 3) Perkades APBDes ? Januari; 4) Perdes RKPDes ? Bulan 9; 5) Laporan Semester I ? Bulan 6; 6) Evdeskel ? maximal bulan 3

Nomor Urut Program Prioritas	Sasaran Pembangunan Daerah	Kode	Urusan/Bidang Urusan Pemerintahan Daerah dan Program/Kegiatan	Indikator Kinerja Program (outcome) / Kegiatan (output)	Target RPJMD pada tahun 2021 s/d 2026		Realisasi Capaian Kinerja RPJMD s/d RKPD Tahun Lalu (2022)		Target Kinerja dan Anggaran RKPD Tahun Berjalan yang dievaluasi (2023)		Realisasi Kinerja Pada Triwulan				Realisasi Capaian Kinerja dan Anggaran RKPD yang Dievaluasi (2023)		Realisasi Kinerja dan Anggaran RPJMD s/d Tahun 2023 (Akhir Tahun Pelaksanaan RKPD)		Tingkat Capaian Kinerja dan Realisasi Anggaran RPJMD s/d Tahun 2023		Perangkat Daerah Penanggung Jawab	Keterangan
											I		II									
		2.13.01.01.04.2.01.01	Fasilitasi Penyelenggaraan Administrasi Pemerintahan Desa	Jumlah Dokumen Penyelenggaraan Administrasi Pemerintahan Desa		0.00	152,0048,00	990,859,028.00	15 Dokumen	1,962,952,000.00	3 Dokumen	0.00	3 Dokumen	987,915,528.00	6 Dokumen	987,915,528.00	15848	1,978,774,556.00		0.00		Dokumen BPJS Kesehatan Kades dan Perangkat Desa se Kab. Trenggalek bagian Bulan Januari, Pebruari dan MaretKeterangan Capaian Kinerja :Dokumen Pengajuan Pembayaran Iuran BPJS Kesehatan Kades dan Perangkat Desa bagian Bulan April, Mei dan JuniPermasalahan :Akan dilaksanakan rekonsiliasi berkaitan Peraturan Presiden Nomor 64 Tahun 2020 tentang Perubahan Kedua Atas Peraturan Presiden Nomor 82 Tahun 2018 tentang Jaminan KesehatanRencana Tindak Lanjut :Koordinasi dengan BPJS Kesehatan terkait Batas paling rendah penghasilan tetap Kepala Desa dan perangkat Desa per bulan yang digunakan sebagai dasar perhitungan besaran iuran jaminan sosial kesehatan yaitu sebesar upah minimum Kabupaten

Nomor Urut Program Prioritas	Sasaran Pembangunan Daerah	Kode	Urusan/Bidang Urusan Pemerintahan Daerah dan Program/Kegiatan	Indikator Kinerja Program (outcome) / Kegiatan (output)	Target RPJMD pada tahun 2021 s/d 2026		Realisasi Capaian Kinerja RPJMD s/d RKPD Tahun Lalu (2022)		Target Kinerja dan Anggaran RKPD Tahun Berjalan yang dievaluasi (2023)		Realisasi Kinerja Pada Triwulan				Realisasi Capaian Kinerja dan Anggaran RKPD yang Dievaluasi (2023)		Realisasi Kinerja dan Anggaran RPJMD s/d Tahun 2023 (Akhir Tahun Pelaksanaan RKPD)		Tingkat Capaian Kinerja dan Realisasi Anggaran RPJMD s/d Tahun 2023		Perangkat Daerah Penanggung Jawab	Keterangan
											I		II									
		2.13.01.01.04.2.01.02	Fasilitasi Penyusunan Produk Hukum Desa	Jumlah Dokumen Hasil Penyusunan Produk Hukum Desa		0.00	1,000,00	33,943,500.00	3 Dokumen	14,000,000.00	2 Dokumen	0.00	2 Dokumen	0.00	4 Dokumen	0.00	50	33,943,500.00		0.00		1) Keputusan Bupati Trenggalek tentang Tim Penyusun Raperbup mengenai Urusan Pemberdayaan Masyarakat dan Desa Tahun 2023; 2) Rancangan Peraturan Bupati Trenggalek tentang Perubahan Keempat Perbup No 50 Tahun 2017 tentang Alokasi Dana DesaKeterangan Capaian Kinerja :1. Raperbup tentang Perubahan Ketiga Atas Peraturan Bupati Trenggalek Nomor 53 Tahun 2016 tentang Pemilihan, Pelantikan dan Pemberhentian Kepala Desa;2. Raperbup tentang Dana Bantuan Pemilihan Kepala Desa Serentak Tahun 2023 yang bersumber dari Anggaran Pendapatan dan Belanja Daerah.Permasalahan :Sudah dilaksanakan Rapat Penyusunan Raperbup akan tetapi pertanggungjawaban pengelolaan keuangan belum dilaksanakan.Rencana Tindak Lanjut :Segera melaksanakan pertanggungjawaban pengelolaan keuangan dengan mekanisme non panjar.
		2.13.01.01.04.2.01.03	Fasilitasi Penyusunan Perencanaan Pembangunan Desa	Jumlah Dokumen Hasil Penyusunan Perencanaan Pembangunan Desa		0.00	0,00	24,967,000.00	152 Dokumen	17,500,000.00	0 Dokumen	0.00	0 Dokumen	0.00	0 Dokumen	0.00	0	24,967,000.00		0.00		Dilaksanakan mulai Tribulan II sampai dengan Tribulan IIISub Kegiatan ini Mengikuti tahapan dan akan dilaksanakan pada triwulan 3

Nomor Urut Program Prioritas	Sasaran Pembangunan Daerah	Kode	Urusan/Bidang Urusan Pemerintahan Daerah dan Program/Kegiatan	Indikator Kinerja Program (outcome) / Kegiatan (output)	Target RPJMD pada tahun 2021 s/d 2026		Realisasi Capaian Kinerja RPJMD s/d RKPD Tahun Lalu (2022)		Target Kinerja dan Anggaran RKPD Tahun Berjalan yang dievaluasi (2023)		Realisasi Kinerja Pada Triwulan				Realisasi Capaian Kinerja dan Anggaran RKPD yang Dievaluasi (2023)		Realisasi Kinerja dan Anggaran RPJMD s/d Tahun 2023 (Akhir Tahun Pelaksanaan RKPD)		Tingkat Capaian Kinerja dan Realisasi Anggaran RPJMD s/d Tahun 2023		Perangkat Daerah Penanggung Jawab	Keterangan
											I		II									
		2.13.01.01.04.2.01.04	Fasilitasi Pengelolaan Keuangan Desa	Jumlah Dokumen Pengelolaan Keuangan Desa		0.00	0,000,0012,001.478,00	45,756,000.00	24 Dokumen	1,059,600,000.00	7 Dokumen	0.00	8 Dokumen	6,500,000.00	15 Dokumen	6,500,000.00	1.502E+09	52,256,000.00		0.00		1) Perdes LKPJ Desa Tahun 2022; 2) Perdes APB Desa Tahun 2023; 3) Perkades Penjabaran APBDesa Tahun 2023; 4) SPJ BLT DD Januari 2023; 5) SPJ BLT DD bulan Pebruari 2023; 6) ADD TW I Tahun 2023; 7) SPJ BLT DD bulan Maret 2023.Keterangan Capaian Kinerja :1. SPJ BLT DD April 20232. SPJ BLT DD Mei 20233.SPJ BLT DD Juni 20234.Pengajuan ADD Tahap 2 Tahun 20235. Pengajuan DD Tahap 2 Tahun 20236.Pengajuan Pencairan BLT DD bagian bulan April7.Pengajuan Pencairan BLT DD bagian bulan Mei8.Pengajuan Pencairan BLT DD bagian bulan Juni
		2.13.01.01.04.2.01.05	Pembinaan Peningkatan Kapasitas Aparatur Pemerintah Desa	Jumlah Aparatur Pemerintah Desa yang Mengikuti Pembinaan Peningkatan Kapasitas		0.00	0,00	0.00	152 Orang	50,000,000.00	30 Orang	0.00	36 Orang	0.00	66 Orang	0.00	66	0.00		0.00		Pembinaan Peningkatan Kapasitas Aparatur Pemerintah Desa Kecamatan Pogalan (Sekdes, Operator dan Kaur Perencanaan) pada agenda Mening Deh-Perwakilan koordinator AKD per kecamatan (14 x 2 = 28 orang)-PPDI (4 orang)-ABPEDNAS (4 orang)

Nomor Urut Program Prioritas	Sasaran Pembangunan Daerah	Kode	Urusan/Bidang Urusan Pemerintahan Daerah dan Program/Kegiatan	Indikator Kinerja Program (outcome) / Kegiatan (output)	Target RPJMD pada tahun 2021 s/d 2026		Realisasi Capaian Kinerja RPJMD s/d RKPD Tahun Lalu (2022)		Target Kinerja dan Anggaran RKPD Tahun Berjalan yang dievaluasi (2023)		Realisasi Kinerja Pada Triwulan				Realisasi Capaian Kinerja dan Anggaran RKPD yang Dievaluasi (2023)		Realisasi Kinerja dan Anggaran RPJMD s/d Tahun 2023 (Akhir Tahun Pelaksanaan RKPD)		Tingkat Capaian Kinerja dan Realisasi Anggaran RPJMD s/d Tahun 2023		Perangkat Daerah Penanggung Jawab	Keterangan
											I		II									
		2.13.01.01.04.2.01.08	Pembinaan dan Pemberdayaan BUM Desa dan Lembaga Kerja Sama antar Desa	Jumlah Dokumen Hasil Pembinaan dan Pemberdayaan BUM Desa dan Lembaga Kerja Sama antar Desa		0.00	2,006,00	145,932,250.00	10 Dokumen	90,000,000.00	3 Dokumen	0.00	3 Dokumen	1,600,000.00	6 Dokumen	1,600,000.00	86	147,532,250.00		0.00		Sertifikat Badan Hukum BumDesa Depok Kecamatan Bendungan, BumDesa Ngadisuko Kecamatan Durenan dan BUMDesa Sukorame Kecamatan GandusariKeterangan Capaian Kinerja :Sertifikat Badan Hukum :1. BumDesa Ngembel-Watulimo2. BumDesa Pule-Pule3. BumDesa Ngadisuko-Durenan
		2.13.01.01.04.2.01.09	Penyelenggaraan Pemilihan, Pengangkatan dan Pemberhentian Kepala Desa	Jumlah Laporan Hasil Penyelenggaraan Pemilihan, Pengangkatan dan Pemberhentian Kepala Desa		0.00	0,00	64,280,940.00	1 Laporan	60,500,000.00	0 Laporan	0.00	0 Laporan	3,680,000.00	0 Laporan	3,680,000.00	0	67,960,940.00		0.00		Tahap Persiapan akan dimulai Tribulan II pada Bulan Mei dan Pelaksanaan kegiatan pada bulan Oktober 2023Keterangan Realisasi Kinerja :- Permasalahan :1. Tahapan Pelaksanaan Pilkades Serentak Tahun 2023 mulai dilaksanakan, dengan kegiatan sosialisi kepada Kecamatan (Camat dan Kasipem) dan Desa (Kepala Desa, Sekdes dan Ketua BPD);2. Pengelolaan keuangan mekanisme non panjar.Rencana Tindak Lanjut :1. Tahapan Pelaksanaan Pilkades Serentak Tahun 2023 sebagaimana time schedule yang telah disepakati bersama antar peserta rapat sosialisasi;2. Percepatan pertanggungjawaban keuangan.

Nomor Urut Program Prioritas	Sasaran Pembangunan Daerah	Kode	Urusan/Bidang Urusan Pemerintahan Daerah dan Program/Kegiatan	Indikator Kinerja Program (outcome) / Kegiatan (output)	Target RPJMD pada tahun 2021 s/d 2026		Realisasi Capaian Kinerja RPJMD s/d RKPD Tahun Lalu (2022)		Target Kinerja dan Anggaran RKPD Tahun Berjalan yang dievaluasi (2023)		Realisasi Kinerja Pada Triwulan				Realisasi Capaian Kinerja dan Anggaran RKPD yang Dievaluasi (2023)		Realisasi Kinerja dan Anggaran RPJMD s/d Tahun 2023 (Akhir Tahun Pelaksanaan RKPD)		Tingkat Capaian Kinerja dan Realisasi Anggaran RPJMD s/d Tahun 2023		Perangkat Daerah Penanggung Jawab	Keterangan
											I		II									
		2.13.01.01.04.2.01.13	Fasilitasi Pengelolaan Aset Desa	Jumlah Dokumen Hasil Pengelolaan Aset Desa		0.00	0,00124,00	84,761,035.00	153 Dokumen	28,000,000.00	45 Dokumen	0.00	50 Dokumen	0.00	95 Dokumen	0.00	95124	84,761,035.00		0.00		Bulan Januari 5 laporan, Pebruari 15 laporan, Maret 25 laporanKeterangan Realisasi Kinerja :1. April 15 dokumen2. Mei 15 dokumen3. Juni 20 dokumen
		2.13.01.01.04.2.01.14	Pembinaan Peningkatan Kapasitas Anggota BPD	Jumlah Anggota BPD yang Mengikuti Pembinaan Peningkatan Kapasitas		0.00	0,0015,00	98,226,000.00	42 Orang	31,000,000.00	0 Orang	0.00	90 Orang	1,380,000.00	90 Orang	1,380,000.00	9015	99,606,000.00		0.00		Pelaksanaan kegiatan akan dilaksanakan pada Tribulan IIIKeterangan Realisasi Kinerja :Pembinaan Peningkatan Kapasitas anggota BPD masing-masing desa lokasi pilkades serentak sebanyak 4 orangPermasalahan :Kegiatan sudah dilaksanakan dengan mekanisme non panjarRencana Tindak Lanjut :Percepatan pertanggungjawaban keuangan
		2.13.01.01.04.2.01.15	Fasilitasi Penetapan dan Penegasan Batas Desa	Jumlah Desa yang Difasilitasi dalam Penetapan Dan Penegasan Batas Desa		0.00	0,00	0.00	10 Desa	140,000,000.00	0 Desa	0.00	7 Desa	4,996,000.00	7 Desa	4,996,000.00	7	4,996,000.00		0.00		Tahap Persiapan akan dimulai Tribulan IIKeterangan Realisasi Kinerja :Sosialisasi dan Pelacakan Penetapan dan Penegasan Batas Desa di Kecamatan SuruhPermasalahan :Kegiatan sudah dilaksanakan dengan mekanisme non panjarRencana Tindak Lanjut :Percepatan pertanggungjawaban keuangan

Nomor Urut Program Prioritas	Sasaran Pembangunan Daerah	Kode	Urusan/Bidang Urusan Pemerintahan Daerah dan Program/Kegiatan	Indikator Kinerja Program (outcome) / Kegiatan (output)	Target RPJMD pada tahun 2021 s/d 2026		Realisasi Capaian Kinerja RPJMD s/d RKPD Tahun Lalu (2022)		Target Kinerja dan Anggaran RKPD Tahun Berjalan yang dievaluasi (2023)		Realisasi Kinerja Pada Triwulan				Realisasi Capaian Kinerja dan Anggaran RKPD yang Dievaluasi (2023)		Realisasi Kinerja dan Anggaran RPJMD s/d Tahun 2023 (Akhir Tahun Pelaksanaan RKPD)		Tingkat Capaian Kinerja dan Realisasi Anggaran RPJMD s/d Tahun 2023		Perangkat Daerah Penanggung Jawab	Keterangan
											I		II									
		2.13.01.01.04.2.01.18	Fasilitasi Evaluasi Perkembangan Desa serta Lomba Desa dan Kelurahan	Jumlah Dokumen Hasil Evaluasi Perkembangan Desa serta Lomba Desa dan Kelurahan		0.00	122,00	127,091,000.00	6 Dokumen	105,000,000.00	0 Dokumen	0.00	1 Dokumen	8,000,000.00	1 Dokumen	8,000,000.00	123	135,091,000.00		0.00		Pelaksanaan kegiatan direncanakan pada Triwulan II dan IIIKeterangan Realisasi Kinerja :Dokumen Lomba Desa dan KelurahanPermasalahan :Belum ada pelaksanaan Soetran Award Rencana Tindak Lanjut :Segera menjadwalkan pelaksanaan Soetran Award tahun 2023
5		2.13.01.01.05	PROGRAM PEMBERDAYAAN LEMBAGA KEMASYARAKATAN, LEMBAGA ADAT DAN MASYARAKAT HUKUM ADAT			0.00		323,176,415.00	66,67 %	1,128,500,000.00	25,00 %	0.00	0,00 %	187,613,800.00	25,00 %	187,613,800.00	25,00 %	510,790,215.00	25,00	0.00		(3 / 12)*100% = 25,00%Kegiatan masih dalam tahap pelaksanaan
		2.13.01.01.05.2.01	Pemberdayaan Lembaga Kemasyarakatan yang Bergerak di Bidang Pemberdayaan Desa dan Lembaga Adat Tingkat Daerah Kabupaten/Kota serta Pemberdayaan Masyarakat Hukum Adat yang Masyarakat Pelakunya Hukum Adat yang Sama dalam Daerah Kabupaten/Kota	Jumlah lembaga kemasyarakatan yang bergerak di bidang pemberdayaan desa yang difasilitasi		0.00		323,176,415.00	10,00 .Lembaga	1,128,500,000.00	3.00 Lembaga	0.00	0.00 Lembaga	187,613,800.00	3 Lembaga	187,613,800.00	3 Lembaga	510,790,215.00		0.00		1. Pokjanal Posyandu2. Posyantek3. PKKKegiatan masih dalam tahap pelaksanaan

Nomor Urut Program Prioritas	Sasaran Pembangunan Daerah	Kode	Urusan/Bidang Urusan Pemerintahan Daerah dan Program/Kegiatan	Indikator Kinerja Program (outcome) / Kegiatan (output)	Target RPJMD pada tahun 2021 s/d 2026		Realisasi Capaian Kinerja RPJMD s/d RKPD Tahun Lalu (2022)		Target Kinerja dan Anggaran RKPD Tahun Berjalan yang dievaluasi (2023)		Realisasi Kinerja Pada Triwulan				Realisasi Capaian Kinerja dan Anggaran RKPD yang Dievaluasi (2023)		Realisasi Kinerja dan Anggaran RPJMD s/d Tahun 2023 (Akhir Tahun Pelaksanaan RKPD)		Tingkat Capaian Kinerja dan Realisasi Anggaran RPJMD s/d Tahun 2023		Perangkat Daerah Penanggung Jawab	Keterangan
											I		II									
		2.13.01.01.05.2.01.03	Peningkatan Kapasitas Kelembagaan Lembaga Kemasyarakatan Desa/Kelurahan (RT, RW, PKK, Posyandu, LPM, dan Karang Taruna), Lembaga Adat Desa/Kelurahan dan Masyarakat Hukum Adat	Jumlah Lembaga Kemasyarakatan Desa/Kelurahan (RT, RW, PKK, Posyandu, LPM, dan Karang Taruna), Lembaga Adat Desa/Kelurahan dan Masyarakat Hukum Adat yang Ditingkatkan Kapasitasnya		0.00	0,000,00	25,862,000.00	7 Lembaga	25,000,000.00	1 Lembaga	0.00	0 Lembaga	2,800,000.00	1 Lembaga	2,800,000.00	10	28,662,000.00		0.00		Lembaga Pokjanal PosyanduKeterangan Realisasi Kinerja :Revisi konsep Rancangan Perbup LKD dan LADPermasalahan :Belum ada persamaan persepsi terhadap kejelasan target dengan perencanaanRencana Tindak Lanjut :Sinkronisasi ulang perencanaan dengan target

Nomor Urut Program Prioritas	Sasaran Pembangunan Daerah	Kode	Urusan/Bidang Urusan Pemerintahan Daerah dan Program/Kegiatan	Indikator Kinerja Program (outcome) / Kegiatan (output)	Target RPJMD pada tahun 2021 s/d 2026		Realisasi Capaian Kinerja RPJMD s/d RKPD Tahun Lalu (2022)		Target Kinerja dan Anggaran RKPD Tahun Berjalan yang dievaluasi (2023)		Realisasi Kinerja Pada Triwulan				Realisasi Capaian Kinerja dan Anggaran RKPD yang Dievaluasi (2023)		Realisasi Kinerja dan Anggaran RPJMD s/d Tahun 2023 (Akhir Tahun Pelaksanaan RKPD)		Tingkat Capaian Kinerja dan Realisasi Anggaran RPJMD s/d Tahun 2023		Perangkat Daerah Penanggung Jawab	Keterangan
											I		II									
		2.13.01.01.05.2.01.05	Fasilitasi Pengembangan Usaha Ekonomi Masyarakat dan Pemerintah Desa dalam Meningkatkan Pendapatan Asli Desa	Jumlah Dokumen Hasil Fasilitasi Pengembangan Usaha Ekonomi Masyarakat dan Pemerintah Desa dalam Meningkatkan Pendapatan Asli Desa		0.00	3,00	116,856,750.00	6 Dokumen	170,000,000.00	2 Dokumen	0.00	1 Dokumen	12,870,000.00	3 Dokumen	12,870,000.00	6	129,726,750.00		0.00		1. Dokumen fasilitasi BKK Progam Desa Berdaya dan BBK Bumdesa2. Dokumen Penentuan Komoditas unggulan dan Penentuan Offstaker untuk Progam Peningkatan MasyarakatKeterangan Realisasi Kinerja :Laporan Pelaksanaan Kegiatan Pembinaan KP-SPAMS yang menjadi Unit Usaha BUMDesa.Permasalahan :Kurangnya pengetahuan dan kapasitas pengelola KP-SPAMS yang menyebabkan terhambatnya komunikasi antar-pemangku kepentingan sehingga berdampak keengganan sebagian besar KP-SPAMS menjadi unit usaha BUMDesa.Rencana Tindak Lanjut :Bersama dengan water.org dan BPR Jwalita Trenggalek (Perseroda) secara terjadwal akan melakukan penguatan KP-SPAMS sesuai hasil identifikasi kebutuhan kegiatan serta direncanakan akan diselenggarakan Lomba KP-SPAMS (KP-SPAMS Award) pada tahun 2023.

Nomor Urut Program Prioritas	Sasaran Pembangunan Daerah	Kode	Urusan/Bidang Urusan Pemerintahan Daerah dan Program/Kegiatan	Indikator Kinerja Program (outcome) / Kegiatan (output)	Target RPJMD pada tahun 2021 s/d 2026		Realisasi Capaian Kinerja RPJMD s/d RKPD Tahun Lalu (2022)		Target Kinerja dan Anggaran RKPD Tahun Berjalan yang dievaluasi (2023)		Realisasi Kinerja Pada Triwulan				Realisasi Capaian Kinerja dan Anggaran RKPD yang Dievaluasi (2023)		Realisasi Kinerja dan Anggaran RPJMD s/d Tahun 2023 (Akhir Tahun Pelaksanaan RKPD)		Tingkat Capaian Kinerja dan Realisasi Anggaran RPJMD s/d Tahun 2023		Perangkat Daerah Penanggung Jawab	Keterangan
											I		II									
		2.13.01.01.05.2.01.06	Fasilitasi Pemerintah Desa dalam Pemanfaatan Teknologi Tepat Guna	Jumlah Laporan Hasil Fasilitasi Pemerintah Desa dalam Pemanfaatan Teknologi Tepat Guna		0.00	0,001,001,000,00	40,005,000.00	5 Laporan	388,500,000.00	1 Laporan	0.00	1 Laporan	54,992,500.00	2 Laporan	54,992,500.00	2110	94,997,500.00		0.00		Laporan Persiapan Lomba inovasi TTGKeterangan Realisasi Kinerja :Laporan Mengikuti Gelar Teknologi Tepat Guna Nusantara (GTTGN) XXIV di Bandar LampungPermasalahan :Alokasi anggaran terbatas sehingga kurang optimal dalam rangka keikutsertaan dalam Gelar TTG Nasional.Rencana Tindak Lanjut :Pengajuan anggaran untuk mengikuti Gelar TTG Nasional Tahun 2024 yang pelaksanaannya di Provinsi NTB sesuai dengan kebutuhan riil agar dapat mengikuti Gelar TTG Nasional secara optimal.
		2.13.01.01.05.2.01.07	Fasilitasi Bulan Bhakti Gotong Royong Masyarakat	Jumlah Laporan Hasil Fasilitasi Bulan Bhakti Gotong Royong Masyarakat		0.00	0,00	0.00	2 Laporan	50,000,000.00	1 Laporan	0.00	1 Laporan	34,744,000.00	2 Laporan	34,744,000.00	2	34,744,000.00		0.00		Laporan Lomba BBGRM Tingkat KabupatenKeterangan Realisasi Kinerja :Laporan Lomba BBGRM Tingkat Provinsi
		2.13.01.01.05.2.01.09	Fasilitasi Tim Penggerak PKK dalam Penyelenggaraan Gerakan Pemberdayaan Masyarakat dan Kesejahteraan Keluarga	Jumlah Dokumen Hasil Fasilitasi Tim Penggerak PKK dalam Penyelenggaraan Gerakan Pemberdayaan Masyarakat dan Kesejahteraan Keluarga		0.00	2,00	140,452,665.00	18 Dokumen	450,000,000.00	3 Dokumen	0.00	2 Dokumen	82,207,300.00	5 Dokumen	82,207,300.00	7	222,659,965.00		0.00		1. Dokumen Laporan Penyusunan Progam Kerja2. Dokumen Laporan Lomba Kader Pokja 43. Dokumen Laporan Pelaksanaan Kegiatan Mening DehKeterangan Realisasi Kinerja :1. Memfasilitasi kegiatan yang dilaksanakan TP-PKK Kabupaten;2. Memfasilitasi Pelaksanaan kegiatan Pokja.

Nomor Urut Program Prioritas	Sasaran Pembangunan Daerah	Kode	Urusan/Bidang Urusan Pemerintahan Daerah dan Program/Kegiatan	Indikator Kinerja Program (outcome) / Kegiatan (output)	Target RPJMD pada tahun 2021 s/d 2026		Realisasi Capaian Kinerja RPJMD s/d RKPD Tahun Lalu (2022)		Target Kinerja dan Anggaran RKPD Tahun Berjalan yang dievaluasi (2023)		Realisasi Kinerja Pada Triwulan				Realisasi Capaian Kinerja dan Anggaran RKPD yang Dievaluasi (2023)		Realisasi Kinerja dan Anggaran RPJMD s/d Tahun 2023 (Akhir Tahun Pelaksanaan RKPD)		Tingkat Capaian Kinerja dan Realisasi Anggaran RPJMD s/d Tahun 2023		Perangkat Daerah Penanggung Jawab	Keterangan
											I		II									
		2.13.01.01.05.2.01.11	Peningkatan Kesadaran Keluarga dalam Peningkatan Pendidikan dan Keterampilan untuk Mewujudkan Sumber Daya Manusia yang Berkualitas dan Berdaya Saing	Jumlah Keluarga yang Mengikuti Peningkatan Kesadaran Keluarga dalam Peningkatan Pendidikan dan Keterampilan untuk Mewujudkan Sumber Daya Manusia yang Berkualitas dan Berdaya Saing		0.00	0,00	0.00	50 Keluarga	45,000,000.00	0 Keluarga	0.00	0 Keluarga	0.00	0 Keluarga	0.00	0	0.00		0.00		Pelaksanaan kegiatan direncanakan pada Tribulan IIIKeterangan Realiasi Kinerja :-Permasalahan :Terjadi kesalahan penempatan belanja transport peserta pada Rekening Perjalanan Dinas Dalam Kota.Rencana Tindak Lanjut :Melakukan pergeseran antar rekening melalui APBD 2023 Perubahan dan kegiatan dilaksanakan pada Triwulan III.
Rata-rata capaian kinerja Program (%)											59.46	2.62	54.93	24.52	114.39	27.14						
Rata-rata capaian kinerja Kegiatan (%)											46.15		32.53		78.68							
Rata-rata capaian kinerja Subkegiatan (%)											14.61		20.28		34.89							
Predikat kinerja																						
Faktor pendorong keberhasilan kinerja:																						
Faktor penghambat pencapaian kinerja:																						
Tindak lanjut yang diperlukan dalam triwulan berikutnya:																						
Tindak lanjut yang diperlukan dalam RKPD berikutnya:																						

Formulir E60

Evaluasi Terhadap Hasil RKPD

Kabupaten / Kota Trenggalek

Tahun 2023

Nomor Urut Program Prioritas	Sasaran Pembangunan Daerah	Kode	Urusan/Bidang Urusan Pemerintahan Daerah dan Program/Kegiatan	Indikator Kinerja Program (outcome) / Kegiatan (output)	Target RPJMD pada tahun 2021 s/d 2026		Realisasi Capaian Kinerja RPJMD s/d RKPD Tahun Lalu (2022)		Target Kinerja dan Anggaran RKPD Tahun Berjalan yang dievaluasi (2023)		Realisasi Kinerja Pada Triwulan				Realisasi Capaian Kinerja dan Anggaran RKPD yang Dievaluasi (2023)		Realisasi Kinerja dan Anggaran RPJMD s/d Tahun 2023 (Akhir Tahun Pelaksanaan RKPD)		Tingkat Capaian Kinerja dan Realisasi Anggaran RPJMD s/d Tahun 2023		Perangkat Daerah Penanggung Jawab	Keterangan
											I		II									
1	2	3	4	5	6		7		8		9		10		13		14		15		16	17
					K	Rp.	K	Rp.	K	Rp.	K	Rp.	K	Rp.	K	Rp.	K	Rp.	K	Rp.		
		2.14	Bidang Pengendalian Penduduk dan Keluarga Berencana			6,690,876,400.00		5,553,689,411.00		17,097,332,575.00		1,102,261,854.00		3,064,539,136.00		4,166,800,990.00		9,720,490,401.00		145.28		
		2.14.01	DINAS KESEHATAN PENGENDALIAN PENDUDUK DAN KELUARGA BERENCANA			6,690,876,400.00		5,553,689,411.00		17,097,332,575.00		1,102,261,854.00		3,064,539,136.00		4,166,800,990.00		9,720,490,401.00		145.28		
		2.14.01.01	DINAS KESEHATAN PENGENDALIAN PENDUDUK DAN KELUARGA BERENCANA			6,690,876,400.00		5,553,689,411.00		9,888,277,000.00		0.00		1,184,268,275.00		1,184,268,275.00		6,737,957,686.00		100.70		
1		2.14.01.01.02	PROGRAM PENGENDALIAN PENDUDUK	Persentase Rumah Data Kependudukan Paripurna yang terbentuk di Kampung KBPersentase Kampung KB Mandiri	11,11 %22,22 %	290,000,000.00		27,379,366.00	22,22 %11,11 %	410,950,000.00	20,83 %11,11 %	0.00	22,98 %20,83 %	64,438,480.00	43,81 %31,94 %	64,438,480.00	43,81 %31,94 %	91,817,846.00	394,33143,74	31.66		10/48*10011/48*100 = 22,92 11/48*10010/48*100
		2.14.01.01.02.2 .01	Pemaduan dan Sinkronisasi Kebijakan Pemerintah Daerah Provinsi dengan Pemerintah Daerah Kabupaten/Kota dalam rangka Pengendalian Kuantitas Penduduk	Meningkatnya implementasi pemaduan dan sinkronisasi kebijakan Pengendalian Penduduk		0.00		0.00	50,00 .%	62,500,000.00	50.00 %	0.00	50.00 %	1,700,000.00	100 %	1,700,000.00	100 %	1,700,000.00		0.00		3/6*100=50 3/6*100

Nomor Urut Program Prioritas	Sasaran Pembangunan Daerah	Kode	Urusan/Bidang Urusan Pemerintahan Daerah dan Program/Kegiatan	Indikator Kinerja Program (outcome) / Kegiatan (output)	Target RPJMD pada tahun 2021 s/d 2026		Realisasi Capaian Kinerja RPJMD s/d RKPD Tahun Lalu (2022)		Target Kinerja dan Anggaran RKPD Tahun Berjalan yang dievaluasi (2023)		Realisasi Kinerja Pada Triwulan				Realisasi Capaian Kinerja dan Anggaran RKPD yang Dievaluasi (2023)		Realisasi Kinerja dan Anggaran RPJMD s/d Tahun 2023 (Akhir Tahun Pelaksanaan RKPD)		Tingkat Capaian Kinerja dan Realisasi Anggaran RPJMD s/d Tahun 2023		Perangkat Daerah Penanggung Jawab	Keterangan
											I		II									
		2.14.01.01.02.2.01.03	Dukungan Pelaksanaan Survei/Pendataan Indeks Pembangunan Berwawasan Kependudukan	Jumlah Survei/Pendataan Indeks Pembangunan Berwawasan Kependudukan		0.00	0,00	0.00	1 Dokumen	30,000,000.00	0 Dokumen	0.00	0 Dokumen	0.00	0 Dokumen	0.00	0	0.00		0.00		Masih proses persiapanDokumen selesai akhir tahun dan masih berproses
		2.14.01.01.02.2.01.05	Penguatan Kerja Sama Pelaksanaan Pendidikan Kependudukan Jalur Pendidikan Formal	Jumlah Dokumen Penguatan Kerja Sama Pelaksanaan Pendidikan Kependudukan Jalur Pendidikan Formal		0.00	1,00	0.00	4 Dokumen	5,000,000.00	1 Dokumen	0.00	3 Dokumen	0.00	4 Dokumen	0.00	5	0.00		0.00		Dokumen Penguatan Kerja Sama Pelaksanaan Pendidikan Kependudukan Jalur Pendidikan Formal Triwulan ISMK Islam Durenan, SMP 1 Bendungan, SMAN 2 Trenggalek
		2.14.01.01.02.2.01.09	Advokasi, Sosialisasi dan Fasilitasi Pelaksanaan Pendidikan Kependudukan Jalur Formal di Satuan Pendidikan Jenjang SD/MI dan SLTP/MTS, Jalur Nonformal dan Informal	Jumlah Satuan Pendidikan yang Mendapatkan Advokasi, Sosialisasi dan Fasilitasi Pelaksanaan Pendidikan Kependudukan Jalur Formal di Satuan Pendidikan Jenjang SD/MI dan SLTP/MTS, Jalur Nonformal dan Informal		0.00	0,00	0.00	4 SatuanPendidikan	20,000,000.00	1 SatuanPendidikan	0.00	3 SatuanPendidikan	0.00	4 SatuanPendidikan	0.00	4	0.00		0.00		Satuan Pendidikan yang Mendapatkan Advokasi kegiatan di SMKN PogalanSMA Islam 2 Durenan, SMAN 2 Trenggalek, SMPN 1 Bendungan
		2.14.01.01.02.2.01.15	Pelaksanaan Rapat Pengendalian Program KKBPK	Jumlah Laporan Rapat Pengendalian Program Bangga Kencana (Pembangunan Keluarga, Kependudukan, dan Keluarga Berencana)		0.00	1,00	0.00	3 Laporan	7,500,000.00	1 Laporan	0.00	0 Laporan	1,700,000.00	1 Laporan	1,700,000.00	2	1,700,000.00		0.00		Laporan Rapat Pengendalian Program Bangga Kencana-
		2.14.01.01.02.2.02	Pemetaan Perkiraan Pengendalian Penduduk Cakupan Daerah Kabupaten/Kota	Meningkatnya Cakupan Dan Kualitas Pengelolaan Data Dan Informasi Melalui TeknologiMEningkatnya Cakupan Dan Kualitas Pengelolaan Data dan Informasi Melalui Teknologi		0.00		27,379,366.00	100,00 .%100,00 .%	348,450,000.00	100.00 %0.00 %	0.00	100.00 %100.00 %	62,738,480.00	200 %100 %	62,738,480.00	200 %100 %	90,117,846.00		0.00		14/14*100=100%Target kinerja terpenuhi14/14*10014/14*100
		2.14.01.01.02.2.02.02	Penyediaan dan Pengolahan Data Kependudukan	Jumlah Dokumen Penyediaan dan Pengolahan Data Kependudukan		0.00	72,00	0.00	12 Dokumen	25,000,000.00	3 Dokumen	0.00	3 Dokumen	0.00	6 Dokumen	0.00	78	0.00		0.00		Dokumen Bulanan Penyediaan dan Pengolahan Data Kependudukan (Januari, Februari, Maret)-

Nomor Urut Program Prioritas	Sasaran Pembangunan Daerah	Kode	Urusan/Bidang Urusan Pemerintahan Daerah dan Program/Kegiatan	Indikator Kinerja Program (outcome) / Kegiatan (output)	Target RPJMD pada tahun 2021 s/d 2026		Realisasi Capaian Kinerja RPJMD s/d RKPD Tahun Lalu (2022)		Target Kinerja dan Anggaran RKPD Tahun Berjalan yang dievaluasi (2023)		Realisasi Kinerja Pada Triwulan				Realisasi Capaian Kinerja dan Anggaran RKPD yang Dievaluasi (2023)		Realisasi Kinerja dan Anggaran RPJMD s/d Tahun 2023 (Akhir Tahun Pelaksanaan RKPD)		Tingkat Capaian Kinerja dan Realisasi Anggaran RPJMD s/d Tahun 2023		Perangkat Daerah Penanggung Jawab	Keterangan
											I		II										
		2.14.01.01.02.2.02.03	Penyusunan Profil Kependudukan, Keluarga Berencana dan Pembangunan Keluarga	Jumlah Dokumen Profil Kependudukan, Keluarga Berencana dan Pembangunan Keluarga		0.00	0,00	0.00	1 Dokumen	7,500,000.00	0 Dokumen	0.00	0 Dokumen	0.00	0 Dokumen	0.00	0	0.00		0.00		Masih proses kegiatanPenyusunan profil masih berproses
		2.14.01.01.02.2.02.08	Membentuk Rumah Data Kependudukan di Kampung KB untuk Memperkuat Integrasi Program KKBPK di Sektor Lain	Jumlah Rumah Data Kependudukan di Kampung KB untuk Memperkuat Integrasi Program Bangga Kencana (Pembangunan Keluarga, Kependudukan, dan Keluarga Berencana) di Sektor Lain yang Dibentuk		0.00	6,00	0.00	36 Unit	10,000,000.00	48 Unit	0.00	0 Unit	0.00	48 Unit	0.00	54	0.00		0.00		Kenerja keuangan masih karena masih proses pelaksaan kegiatan. Sedang kinerja sudah terpenuhi-
		2.14.01.01.02.2.02.09	Pembinaan dan Pengawasan Penyelenggaraan Sistem Informasi Keluarga	Jumlah Laporan Pembinaan dan Pengawasan Penyelenggaraan Sistem Informasi Keluarga		0.00	6,00	0.00	4 Laporan	74,200,000.00	0 Laporan	0.00	1 Laporan	30,603,250.00	1 Laporan	30,603,250.00	7	30,603,250.00		0.00		Menyesuaikan jadwal-
		2.14.01.01.02.2.02.11	Penyediaan Data dan Informasi Keluarga	Jumlah Data dan Informasi Keluarga yang Tersedianya		0.00	0,00	0.00	1 Dokumen	0.00	0 Dokumen	0.00	0 Dokumen	0.00	0 Dokumen	0.00	0	0.00		0.00		rasionalisasi anggaran-
		2.14.01.01.02.2.02.12	Pencatatan dan Pengumpulan Data Keluarga	Jumlah Laporan Pencatatan dan Pengumpulan Data Keluarga		0.00	0,00	12,652,500.00	15 Laporan	67,750,000.00	0 Laporan	0.00	8 Laporan	0.00	8 Laporan	0.00	8	12,652,500.00		0.00		Menunggu jadwal dari pusat-
		2.14.01.01.02.2.02.13	Pengolahan dan Pelaporan Data Pengendalian Lapangan dan Pelayanan KB	Jumlah Dokumen Pengolahan dan Pelaporan Data Pengendalian Lapangan dan Pelayanan KB		0.00	14,00	14,726,866.00	12 Dokumen	124,000,000.00	3 Dokumen	0.00	3 Dokumen	30,690,230.00	6 Dokumen	30,690,230.00	20	45,417,096.00		0.00		Dokumen bulanan Pengolahan dan Pelaporan Data Pengendalian Lapangan dan Pelayanan KB (Januari, Februari, Maret)-
		2.14.01.01.02.2.02.14	Pembinaan dan Pengawasan Pencatatan dan Pelaporan Program KKBPK	Jumlah Laporan Hasil Pelaksanaan Pembinaan dan Pengawasan		0.00	4,00	0.00	14 Laporan	40,000,000.00	0 Laporan	0.00	0 Laporan	1,445,000.00	0 Laporan	1,445,000.00	4	1,445,000.00		0.00		Menyesuaikan jadwa-

Nomor Urut Program Prioritas	Sasaran Pembangunan Daerah	Kode	Urusan/Bidang Urusan Pemerintahan Daerah dan Program/Kegiatan	Indikator Kinerja Program (outcome) / Kegiatan (output)	Target RPJMD pada tahun 2021 s/d 2026		Realisasi Capaian Kinerja RPJMD s/d RKPD Tahun Lalu (2022)		Target Kinerja dan Anggaran RKPD Tahun Berjalan yang dievaluasi (2023)		Realisasi Kinerja Pada Triwulan				Realisasi Capaian Kinerja dan Anggaran RKPD yang Dievaluasi (2023)		Realisasi Kinerja dan Anggaran RPJMD s/d Tahun 2023 (Akhir Tahun Pelaksanaan RKPD)		Tingkat Capaian Kinerja dan Realisasi Anggaran RPJMD s/d Tahun 2023		Perangkat Daerah Penanggung Jawab	Keterangan
											I		II									
2		2.14.01.01.03	PROGRAM PEMBINAAN KELUARGA BERENCANA (KB)	Angka Prevalensi Kontrasepsi Modern (Modern Contraceptive Prevalence Rate/mCPR)Persentase kebutuhan ber-KB yang tidak terpenuhi (Unmet Need)Persentase Peserta KB Aktif (PA) Metode Kontrasepsi Jangka Panjang (MKJP)	77,16 %7,70 %27,00 %	5,305,476,400.00		5,026,693,045.00	77,16 %7,70 %27,00 %	5,505,427,000.00	68,63 %13,68 %19,12 %	0.00	70,70 %13,88 %19,49 %	782,029,795.00	139,33 %27,56 %38,61 %	782,029,795.00	139,33 %27,56 %38,61 %	5,808,722,840.00	180,57357,92143,00	109.49		82646/120423*100=17710/129423*100=15800/82646*100085818/121389*10016851/121389*10016725/85818*100
		2.14.01.01.03.2.01	Pelaksanaan Advokasi, Komunikasi, Informasi dan Edukasi (KIE) Pengendalian Penduduk dan KB Sesuai Kearifan Budaya Lokal	Cakupan Pelaksanaan Advokasi, Komunikasi, Informasi dan Edukasi (KIE) Pengendalian Penduduk Dan Keluarga Berencana Sesuai Kearifan Lokal		0.00		1,115,446,543.00	100,00 .%	1,856,075,000.00	41.94 %	0.00	38.71 %	452,171,045.00	80.65 %	452,171,045.00	80.65 %	1,567,617,588.00		0.00		13/31x100%= 41,9412/31*100
		2.14.01.01.03.2.01.01	Advokasi Program KKBPK kepada Stakeholders dan Mitra Kerja	Jumlah Organisasi yang Mendapatkan Advokasi Program Bangga Kencana (Pembangunan Keluarga, Kependudukan, dan Keluarga Berencana) kepada Stakeholders dan Mitra Kerja		0.00	100,00	0.00	1 Organisasi	4,375,000.00	8 Organisasi	0.00	0 Organisasi	1,445,000.00	8 Organisasi	1,445,000.00	108	1,445,000.00		0.00		Merubah target saat PAK menjadi 9.Sudah terjapai 8 organisasi yaitu fatayat, muslimat, NU, Aisyiah, Muhamdiyah, PKK, IPHI, IDI, IBI
		2.14.01.01.03.2.01.02	Komunikasi, Informasi dan Edukasi (KIE) Program KKBPK Sesuai Kearifan Budaya Lokal	Jumlah Dokumen Komunikasi, Informasi dan Edukasi (KIE) Program Bangga Kencana (Pembangunan Keluarga, Kependudukan, dan Keluarga Berencana) Sesuai Kearifan Budaya Lokal		0.00	14,00	0.00	3 Dokumen	501,200,000.00	0 Dokumen	0.00	3 Dokumen	7,600,000.00	3 Dokumen	7,600,000.00	17	7,600,000.00		0.00		Masih proses pelaksanaan-

Nomor Urut Program Prioritas	Sasaran Pembangunan Daerah	Kode	Urusan/Bidang Urusan Pemerintahan Daerah dan Program/Kegiatan	Indikator Kinerja Program (outcome) / Kegiatan (output)	Target RPJMD pada tahun 2021 s/d 2026		Realisasi Capaian Kinerja RPJMD s/d RKPD Tahun Lalu (2022)		Target Kinerja dan Anggaran RKPD Tahun Berjalan yang dievaluasi (2023)		Realisasi Kinerja Pada Triwulan				Realisasi Capaian Kinerja dan Anggaran RKPD yang Dievaluasi (2023)		Realisasi Kinerja dan Anggaran RPJMD s/d Tahun 2023 (Akhir Tahun Pelaksanaan RKPD)		Tingkat Capaian Kinerja dan Realisasi Anggaran RPJMD s/d Tahun 2023		Perangkat Daerah Penanggung Jawab	Keterangan
											I		II									
		2.14.01.01.03.2.01.03	Penyediaan dan Distribusi Sarana KIE Program KKBPK	Jumlah Unit Sarana Penyediaan dan Pendistribusian KIE Program Bangga Kencana (Pembangunan Keluarga, Kependudukan, dan Keluarga Berencana)		0.00	23,00	162,446,100.00	27 Unit	0.00	0 Unit	0.00	0 Unit	0.00	0 Unit	0.00	23	162,446,100.00		0.00		Rasionalisasi anggaran-
		2.14.01.01.03.2.01.04	Promosi dan KIE Program KKBPK Melalui Media Massa Cetak dan Elektronik serta Media Luar Ruang	Jumlah Dokumen Promosi dan KIE Program Bangga Kencana (Pembangunan Keluarga, Kependudukan, dan Keluarga Berencana) Melalui Media Massa Cetak dan Elektronik serta Media Luar Ruang		0.00	1,00	11,867,489.00	2 Dokumen	150,000,000.00	1 Dokumen	0.00	0 Dokumen	40,355,000.00	1 Dokumen	40,355,000.00	2	52,222,489.00		0.00		Dokumen Cetak Promosi dan KIE Program Bangga Kencana -
		2.14.01.01.03.2.01.06	Pelaksanaan Mekanisme Operasional Program KKBPK Melalui Rapat Koordinasi Kecamatan (Rakorcam), Rapat Koordinasi Desa (Rakordes), dan Mini Lokakarya (Minilok)	Jumlah Laporan Mekanisme Operasional Program Bangga Kencana (Pembangunan Keluarga, Kependudukan, dan Keluarga Berencana) Melalui Rapat Koordinasi Kecamatan (Rakorcam), Rapat Koordinasi Desa (Rakordes), dan Mini Lokakarya (Minilok)		0.00	0,00	0.00	1 Laporan	302,000,000.00	3 Laporan	0.00	3 Laporan	75,735,000.00	6 Laporan	75,735,000.00	6	75,735,000.00		0.00		Merubah target saat PAK menjadi 12.Laporan bulanan Mekanisme Operasional Program Bangga Kencana (Pembangunan Keluarga, Kependudukan, dan Keluarga Berencana) Melalui Rapat Koordinasi Kecamatan (Rakorcam), Rapat Koordinasi Desa (Rakordes), dan Mini Lokakarya (Minilok)-
		2.14.01.01.03.2.01.07	Pengelolaan Operasional dan Sarana di Balai Penyuluhan KKBPK	Jumlah Laporan Hasil Pengelolaan Operasional dan Sarana di Balai Penyuluhan Bangga Kencana (Pembangunan Keluarga, Kependudukan, dan Keluarga Berencana)		0.00	14,0014,00 14,0014,00	928,581,454.00	12 Laporan	808,500,000.00	3 Laporan	0.00	3 Laporan	318,123,545.00	6 Laporan	318,123,545.00	20141414	1,246,704,999.00		0.00		Laporan Bulanan Hasil Pengelolaan Operasional dan Sarana di Balai Penyuluhan Bangga Kencana (Januari, Februari, Maret)-
		2.14.01.01.03.2.01.08	Pengendalian Program KKBPK	Jumlah Laporan Hasil Pengendalian Program KKBPK		0.00	2,00	12,551,500.00	12 Laporan	90,000,000.00	3 Laporan	0.00	3 Laporan	8,912,500.00	6 Laporan	8,912,500.00	8	21,464,000.00		0.00		laporan bulanan hasil pengendalian program KKBPK (januari, februari, maret)-

Nomor Urut Program Prioritas	Sasaran Pembangunan Daerah	Kode	Urusan/Bidang Urusan Pemerintahan Daerah dan Program/Kegiatan	Indikator Kinerja Program (outcome) / Kegiatan (output)	Target RPJMD pada tahun 2021 s/d 2026		Realisasi Capaian Kinerja RPJMD s/d RKPD Tahun Lalu (2022)		Target Kinerja dan Anggaran RKPD Tahun Berjalan yang dievaluasi (2023)		Realisasi Kinerja Pada Triwulan				Realisasi Capaian Kinerja dan Anggaran RKPD yang Dievaluasi (2023)		Realisasi Kinerja dan Anggaran RPJMD s/d Tahun 2023 (Akhir Tahun Pelaksanaan RKPD)		Tingkat Capaian Kinerja dan Realisasi Anggaran RPJMD s/d Tahun 2023		Perangkat Daerah Penanggung Jawab	Keterangan
											I		II									
		2.14.01.01.03.2.02	Pendayagunaan Tenaga Penyuluh KB/Petugas Lapangan KB (PKB/PLKB)	Cakupan Pendayagunaan Tenaga Penyuluh KB/Petugas Lapangan KB (PKB/PLKB)		0.00		1,259,992,000.00	100,00 .%	510,000,000.00	100.00 %	0.00	100.00 %	0.00	200 %	0.00	200 %	1,259,992,000.00		0.00		32/32*100=100%32/332*100
		2.14.01.01.03.2.02.01	Pembinaan IMP dan Program KKBPK di Lini Lapangan oleh PKB/PLKB	Jumlah Organisasi yang Mengikuti Pembinaan IMP dan Program Bangga Kencana (Pembangunan Keluarga, Kependudukan, dan Keluarga Berencana) di Lini Lapangan oleh PKB/PLKB		0.00	0,00	0.00	2 Organisasi	10,000,000.00	2 Organisasi	0.00	0 Organisasi	0.00	2 Organisasi	0.00	2	0.00		0.00		Organisasi yang telak dilakukan pembinaan IMP dan program bangga kencana ada 2 yaitu PPKBD dan sub PPKBD)-
		2.14.01.01.03.2.02.04	Penggerakan Kader Institusi Masyarakat Pedesaan (IMP)	Jumlah Kader yang Mengikuti Penggerakan Kader Institusi Masyarakat Pedesaan (IMP)		0.00	1.128,00	1,259,992,000.00	1.128 Orang	500,000,000.00	1.128 Orang	0.00	0 Orang	0.00	1.128 Orang	0.00	2256	1,259,992,000.00		0.00		Realisasi keuangan belum terpenuhi karena pada DPA masih masuk di rekening yang belum sesuai-
		2.14.01.01.03.2.03	Pengendalian dan Pendistribusian Kebutuhan Alat dan Obat Kontrasepsi serta Pelaksanaan Pelayanan KB di Daerah Kabupaten/Kota	Cakupan Pengendalian Dan Pendistribusian Kebutuhan Alat dan Obat Kontrasepsi Serta Pelaksanaan Pelayanan KB di Daerah Kabupaten		0.00		2,164,528,502.00	100,00 .%	2,522,352,000.00	100.00 %	0.00	100.00 %	95,858,750.00	200 %	95,858,750.00	200 %	2,260,387,252.00		0.00		27/27*100=100%27/27*100
		2.14.01.01.03.2.03.01	Pengendalian Pendistribusian Alat dan Obat Kontrasepsi dan Sarana Penunjang Pelayanan KB ke Fasilitas Kesehatan Termasuk Jaringan dan Jejaringnya	Jumlah Laporan Pengendalian Pendistribusian Alat dan Obat Kontrasepsi dan Sarana Penunjang Pelayanan KB ke Fasilitas Kesehatan Termasuk Jaringan dan Jejaringnya		0.00	23,00	30,174,550.00	1 Laporan	24,300,000.00	27 Laporan	0.00	27 Laporan	8,760,750.00	54 Laporan	8,760,750.00	77	38,935,300.00		0.00		Merubah target menjadi 27 laporan.Laporan yang terlaksana sudah mencapai 27 dan dilaksanakan setiap triwulan
		2.14.01.01.03.2.03.03	Peningkatan Kesertaan Penggunaan Metode Kontrasepsi Jangka Panjang (MKJP)	Jumlah Orang yang Mengikuti Kesertaan Penggunaan Metode Kontrasepsi Jangka Panjang (MKJP)		0.00	110,0068,002,0060,00	713,208,000.00	15.000 Orang	1,208,773,000.00	15.527 Orang	0.00	0 Orang	84,548,000.00	15.527 Orang	84,548,000.00	1.564E+09	797,756,000.00		0.00		Targget terpenuhi. Keungan masih dalam proses pelaksanaan-

Nomor Urut Program Prioritas	Sasaran Pembangunan Daerah	Kode	Urusan/Bidang Urusan Pemerintahan Daerah dan Program/Kegiatan	Indikator Kinerja Program (outcome) / Kegiatan (output)	Target RPJMD pada tahun 2021 s/d 2026		Realisasi Capaian Kinerja RPJMD s/d RKPD Tahun Lalu (2022)		Target Kinerja dan Anggaran RKPD Tahun Berjalan yang dievaluasi (2023)		Realisasi Kinerja Pada Triwulan				Realisasi Capaian Kinerja dan Anggaran RKPD yang Dievaluasi (2023)		Realisasi Kinerja dan Anggaran RPJMD s/d Tahun 2023 (Akhir Tahun Pelaksanaan RKPD)		Tingkat Capaian Kinerja dan Realisasi Anggaran RPJMD s/d Tahun 2023		Perangkat Daerah Penanggung Jawab	Keterangan
											I		II									
		2.14.01.01.03.2.03.04	Penyediaan Dukungan Ayoman Komplikasi Berat dan Kegagalan Penggunaan MKJP	Jumlah Laporan Dukungan Ayoman Komplikasi Berat dan Kegagalan Penggunaan MKJP		0.00	1,001,00	0.00	14 Laporan	50,000,000.00	0 Laporan	0.00	0 Laporan	0.00	0 Laporan	0.00	11	0.00		0.00		sampai triwulan 1 belum ada ayoman bagi kegagalan dan komplikasi -
		2.14.01.01.03.2.03.06	Penyediaan Sarana Penunjang Pelayanan KB	Jumlah Unit Sarana Penunjang Pelayanan KB		0.00	27,00	1,399,106,152.00	27 Unit	1,138,529,000.00	0 Unit	0.00	0 Unit	0.00	0 Unit	0.00	27	1,399,106,152.00		0.00		Masih menunggu penyesuaian rka-
		2.14.01.01.03.2.03.08	Pembinaan Pelayanan Keluarga Berencana dan Kesehatan Reproduksi di Fasilitas Kesehatan Termasuk Jaringan dan Jejaringnya	Jumlah Laporan Hasil Pembinaan Pelayanan Keluarga Berencana dan Kesehatan Reproduksi di Fasilitas Kesehatan Termasuk Jaringan dan Jejaringnya		0.00	54,00	12,094,800.00	22 Laporan	30,750,000.00	0 Laporan	0.00	22 Laporan	2,550,000.00	22 Laporan	2,550,000.00	76	14,644,800.00		0.00		Kegiatan dilaksanakan pada TW 3-
		2.14.01.01.03.2.03.09	Promosi dan Konseling Kesehatan Reproduksi, serta Hak-Hak Reproduksi di Fasilitas Kesehatan dan Kelompok Kegiatan	Jumlah Orang yang Mendapatkan Promosi dan Konseling Kesehatan Reproduksi, serta Hak-Hak Reproduksi di Fasilitas Kesehatan dan Kelompok Kegiatan		0.00	2,00	9,945,000.00	200 Orang	10,000,000.00	0 Orang	0.00	0 Orang	0.00	0 Orang	0.00	2	9,945,000.00		0.00		Kegiatan dilaksanakan pada tw 2-
		2.14.01.01.03.2.03.10	Peningkatan Kompetensi Tenaga Pelayanan Keluarga Berencana dan Kesehatan Reproduksi	Jumlah Tenaga Pelayanan yang Mengikuti Peningkatan Kompetensi Tenaga Pelayanan Keluarga Berencana dan Kesehatan Reproduksi		0.00	0,00	0.00	15 Orang	10,000,000.00	0 Orang	0.00	0 Orang	0.00	0 Orang	0.00	0	0.00		0.00		Dilaksanakan pada TW 3-
		2.14.01.01.03.2.03.11	Dukungan Operasional Pelayanan KB Bergerak	Jumlah Laporan Dukungan Operasional Pelayanan KB Bergerak		0.00	170,005,00	0.00	5 Laporan	50,000,000.00	2 Laporan	0.00	0 Laporan	0.00	2 Laporan	0.00	1725	0.00		0.00		2 Laporan :Laporan dukungan operasional Pelayanan KB bergerak pada Banaran TuguLaporan dukungan operasional Pelayanan KB bergerak pada Kamulan Durenan-

Nomor Urut Program Prioritas	Sasaran Pembangunan Daerah	Kode	Urusan/Bidang Urusan Pemerintahan Daerah dan Program/Kegiatan	Indikator Kinerja Program (outcome) / Kegiatan (output)	Target RPJMD pada tahun 2021 s/d 2026		Realisasi Capaian Kinerja RPJMD s/d RKPD Tahun Lalu (2022)		Target Kinerja dan Anggaran RKPD Tahun Berjalan yang dievaluasi (2023)		Realisasi Kinerja Pada Triwulan				Realisasi Capaian Kinerja dan Anggaran RKPD yang Dievaluasi (2023)		Realisasi Kinerja dan Anggaran RPJMD s/d Tahun 2023 (Akhir Tahun Pelaksanaan RKPD)		Tingkat Capaian Kinerja dan Realisasi Anggaran RPJMD s/d Tahun 2023		Perangkat Daerah Penanggung Jawab	Keterangan
											I		II									
		2.14.01.01.03.2.04	Pemberdayaan dan Peningkatan Peran Serta Organisasi Kemasyarakatan Tingkat Daerah Kabupaten/Kota dalam Pelaksanaan Pelayanan dan Pembinaan Kesertaan Ber-KB	Persentase jumlah Organisasi Kemasyarakatan dalam pelaksanaan pelayanan dan pembinaan kesertaan ber-KB		0.00		486,726,000.00	70,00 .%	617,000,000.00	102.13 %	0.00	0.00 %	234,000,000.00	102.13 %	234,000,000.00	102.13 %	720,726,000.00		0.00		48/47*100= 102.13Capaian melebihi target, target akan dirubah saat PAK-
		2.14.01.01.03.2.04.01	Penguatan Peran Serta Organisasi Kemasyarakatan dan Mitra Kerja Lainnya dalam Pelaksanaan Pelayanan dan Pembinaan Kesertaan Ber-KB	Jumlah Organisasi yang Mendapatkan Penguatan Peran Serta Organisasi Kemasyarakatan dan Mitra Kerja Lainnya dalam Pelaksanaan Pelayanan dan Pembinaan Kesertaan Ber-KB		0.00	8,00	6,237,500.00	8 Organisasi	30,000,000.00	0 Organisasi	0.00	0 Organisasi	0.00	0 Organisasi	0.00	8	6,237,500.00		0.00		0/8*100=0%Masih dalam proses pelaksanaan kegiatan. Dilaksanakan di Banaran Tugu dan Kamulan Durenan. -
		2.14.01.01.03.2.04.03	Pelaksanaan dan Pengelolaan Program KKBPK di Kampung KB	Jumlah Kampung KB yang Mengikuti Pelaksanaan dan Pengelolaan Program Bangga Kencana (Pembangunan Keluarga, Kependudukan, dan Keluarga Berencana) di Kampung KB		0.00	200,0010,0037,0039,00	480,488,500.00	36 Kampung	587,000,000.00	48 Kampung	0.00	0 Kampung	234,000,000.00	48 Kampung	234,000,000.00	248103739	714,488,500.00		0.00		target PAK dibenahi-
3		2.14.01.01.04	PROGRAM PEMBERDAYAAN DAN PENINGKATAN KELUARGA SEJAHTERA (KS)	Pelaksanaan Pembangunan Keluarga melalui Pembinaan Ketahanan dan Kesejahteraan Keluarga	56,29 %	1,095,400,000.00		499,617,000.00	56,29 IBangga	3,971,900,000.00	0,00 IBangga	0.00	0,00 IBangga	337,800,000.00	0,00 IBangga	337,800,000.00	0,00 IBangga	837,417,000.00	0,00	76.45		Penghitungan angka i bangga pada akhir tahun-
		2.14.01.01.04.2.01	Pelaksanaan Pembangunan Keluarga Melalui Pembinaan Ketahanan dan Kesejahteraan Keluarga	Median Usia Kawin Pertama Perempuan (MUKP)		0.00		499,617,000.00	13,81 .13.81	3,971,900,000.00	10.71 13.81	0.00	10.92 13.81	337,800,000.00	21.63 13.81	337,800,000.00	21.63 13.81	837,417,000.00		0.00		117/1092*100= 10.71107/980*100

Nomor Urut Program Prioritas	Sasaran Pembangunan Daerah	Kode	Urusan/Bidang Urusan Pemerintahan Daerah dan Program/Kegiatan	Indikator Kinerja Program (outcome) / Kegiatan (output)	Target RPJMD pada tahun 2021 s/d 2026		Realisasi Capaian Kinerja RPJMD s/d RKPD Tahun Lalu (2022)		Target Kinerja dan Anggaran RKPD Tahun Berjalan yang dievaluasi (2023)		Realisasi Kinerja Pada Triwulan				Realisasi Capaian Kinerja dan Anggaran RKPD yang Dievaluasi (2023)		Realisasi Kinerja dan Anggaran RPJMD s/d Tahun 2023 (Akhir Tahun Pelaksanaan RKPD)		Tingkat Capaian Kinerja dan Realisasi Anggaran RPJMD s/d Tahun 2023		Perangkat Daerah Penanggung Jawab	Keterangan
											I		II									
		2.14.01.01.04.2.01.02	Pengadaan Sarana Kelompok Kegiatan Ketahanan dan Kesejahteraan Keluarga (BKB, BKR, BKL, PPPKS, PIK-R dan Pemberdayaan Ekonomi Keluarga/UPPKS)	Jumlah Unit Sarana Kelompok Kegiatan Ketahanan dan Kesejahteraan Keluarga (BKB, BKR, BKL, PPPKS, PIK-R dan Pemberdayaan Ekonomi Keluarga/UPPKS)		0.00	22,00	202,623,000.00	18 Unit	360,000,000.00	0 Unit	0.00	0 Unit	0.00	0 Unit	0.00	22	202,623,000.00		0.00		proses pengadaan-
		2.14.01.01.04.2.01.04	Orientasi/Pelatihan Teknis Pelaksana/Kader Ketahanan dan Kesejahteraan Keluarga (BKB, BKR, BKL, PPPKS, PIK-R dan Pemberdayaan Ekonomi Keluarga/UPPKS)	Jumlah Kader yang Mengikuti Orientasi/Pelatihan Teknis Pelaksana/Kader Ketahanan dan Kesejahteraan Keluarga (BKB, BKR, BKL, PPPKS, PIK-R dan Pemberdayaan Ekonomi Keluarga/UPPKS)		0.00	220,00	8,075,000.00	401 Orang	25,000,000.00	0 Orang	0.00	0 Orang	0.00	0 Orang	0.00	220	8,075,000.00		0.00		proses pelaksaan kegiatan-
		2.14.01.01.04.2.01.05	Penyediaan Biaya Operasional bagi Pengelola dan Pelaksana (Kader) Ketahanan dan Kesejahteraan Keluarga (BKB, BKR, BKL, PPPKS, PIK-R dan Pemberdayaan Ekonomi Keluarga/UPPKS)	Jumlah Kader Pengelola dan Pelaksana (Kader) Ketahanan dan Kesejahteraan Keluarga (BKB, BKR, BKL, PPPKS, PIK-R dan Pemberdayaan Ekonomi Keluarga/UPPKS)		0.00	0,00	0.00	1.126 Orang	3,546,900,000.00	0 Orang	0.00	1.689 Orang	337,800,000.00	1.689 Orang	337,800,000.00	1689	337,800,000.00		0.00		Kegiatan belum dapat terlaksana karena menunggu penyesuaian rekening TPK(Tim Pendamping Keluarga), sehingga pelaksanaan kegiatan dan penyerapan anggaran tertunda. Penyesuana sudah dilaksanakan di TW II-
		2.14.01.01.04.2.01.06	Penyediaan Biaya Operasional bagi Kelompok Kegiatan Ketahanan dan Kesejahteraan Keluarga (BKB, BKR, BKL, PPPKS, PIK-R dan Pemberdayaan Ekonomi Keluarga/UPPKS)	Jumlah Kelompok Kegiatan Ketahanan dan Kesejahteraan Keluarga (BKB, BKR, BKL, PPPKS, PIK-R dan Pemberdayaan Ekonomi Keluarga/UPPKS)		0.00	1.476,00	288,919,000.00	6 Kelompok	0.00	0 Kelompok	0.00	0 Kelompok	0.00	0 Kelompok	0.00	1476	288,919,000.00		0.00		penyesuaian subkegiatan-

Nomor Urut Program Prioritas	Sasaran Pembangunan Daerah	Kode	Urusan/Bidang Urusan Pemerintahan Daerah dan Program/Kegiatan	Indikator Kinerja Program (outcome) / Kegiatan (output)	Target RPJMD pada tahun 2021 s/d 2026		Realisasi Capaian Kinerja RPJMD s/d RKPD Tahun Lalu (2022)		Target Kinerja dan Anggaran RKPD Tahun Berjalan yang dievaluasi (2023)		Realisasi Kinerja Pada Triwulan				Realisasi Capaian Kinerja dan Anggaran RKPD yang Dievaluasi (2023)		Realisasi Kinerja dan Anggaran RPJMD s/d Tahun 2023 (Akhir Tahun Pelaksanaan RKPD)		Tingkat Capaian Kinerja dan Realisasi Anggaran RPJMD s/d Tahun 2023		Perangkat Daerah Penanggung Jawab	Keterangan
											I		II									
		2.14.01.01.04.2.01.07	Promosi dan Sosialisasi Kelompok Kegiatan Ketahanan dan Kesejahteraan Keluarga (BKB, BKR, BKL, PPPKS, PIK-R dan Pemberdayaan Ekonomi Keluarga/UPPKS)	Jumlah Laporan Hasil Promosi dan Sosialisasi Kelompok Kegiatan Ketahanan dan Kesejahteraan Keluarga (BKB, BKR, BKL, PPPKS, PIK-R dan Pemberdayaan Ekonomi Keluarga/UPPKS)		0.00	170,00	0.00	6 Laporan	40,000,000.00	0 Laporan	0.00	0 Laporan	0.00	0 Laporan	0.00	170	0.00		0.00		Menyesuaikan jadwal pelaksaan-
		2.14.01.16	PUSKESMAS BODAG			0.00		0.00		2,550,067,800.00		287,754,805.00		924,919,975.00		1,212,674,780.00		1,212,674,780.00		0.00		
1		2.14.01.16.01	PROGRAM PENUNJANG URUSAN PEMERINTAHAN DAERAH KABUPATEN/KOTA			0.00		0.00	100,00 %100,00 %100,00 %	2,550,067,800.00	25,00 %25,00 %0,50 %	287,754,805.00	25,00 %25,00 %99,80 %	924,919,975.00	50,00 %50,00 %100,30 %	1,212,674,780.00	50,00 %50,00 %100,30 %	1,212,674,780.00	88,83infinf	0.00		100/4*100%=25100/4*100%=2537000000/7334687727*100=0,51/4*100 sudah terpenuhi1/4*100 realisasi kinerja 25%673/674*100, realisasi 99.8% karena ada 1 alat yang rusak dan sedang dalam pengajuan perbaikan dan penghapusan
		2.14.01.16.01.2.10	Peningkatan Pelayanan BLUD	Persentase Puskesmas melaksanakan SPM BLUD sesuai ketentuan		0.00		0.00	100,00 .%	2,550,067,800.00	25.00 %	287,754,805.00	25.26 %	924,919,975.00	50.26 %	1,212,674,780.00	50.26 %	1,212,674,780.00		0.00		1/4*100%=25%10287/40718*100, realisasi kinerja 25.26%
		2.14.01.16.01.2.10.01	Pelayanan dan Penunjang Pelayanan BLUD	Jumlah BLUD yang Menyediakan Pelayanan dan Penunjang Pelayanan		0.00	0,00	0.00	1 UnitKerja	2,550,067,800.00	0 UnitKerja	287,754,805.00	36 UnitKerja	924,919,975.00	36 UnitKerja	1,212,674,780.00	36.27	1,212,674,780.00		0.00		dokumen disusun 1 tahun sekairealisasi anggaran baru tercapai 36.27% karena jaspel bulan juni belum terserap dan karena pengambilan UP di Bulan Februari sehingga belanja belum maksimal
		2.14.01.18	PUSKESMAS NGULANKULON			0.00		0.00		952,855,065.00		201,213,434.00		299,985,724.00		501,199,158.00		501,199,158.00		0.00		

Nomor Urut Program Prioritas	Sasaran Pembangunan Daerah	Kode	Urusan/Bidang Urusan Pemerintahan Daerah dan Program/Kegiatan	Indikator Kinerja Program (outcome) / Kegiatan (output)	Target RPJMD pada tahun 2021 s/d 2026		Realisasi Capaian Kinerja RPJMD s/d RKPD Tahun Lalu (2022)		Target Kinerja dan Anggaran RKPD Tahun Berjalan yang dievaluasi (2023)		Realisasi Kinerja Pada Triwulan				Realisasi Capaian Kinerja dan Anggaran RKPD yang Dievaluasi (2023)		Realisasi Kinerja dan Anggaran RPJMD s/d Tahun 2023 (Akhir Tahun Pelaksanaan RKPD)		Tingkat Capaian Kinerja dan Realisasi Anggaran RPJMD s/d Tahun 2023		Perangkat Daerah Penanggung Jawab	Keterangan
											I		II									
1		2.14.01.18.01	PROGRAM PENUNJANG URUSAN PEMERINTAHAN DAERAH KABUPATEN/KOTA			0.00		0.00	100,00 % 100,00 % 100,00 %	952,855,065.00	21,12 % 83,33 % 65,65 %	201,213,434.00	31,48 % 83,33 % 65,65 %	299,985,724.00	52,60 % 166,66 % 131,30 %	501,199,158.00	52,60 % 166,66 % 131,30 %	501,199,158.00	93,44infinf	0.00		Hitungan Realisasi : 201.213.434 / 952.855.065 x 100% = 21,12%5/6x100%=83,33% (RSB,RBA,DPA,RUK Tahunan/Bulanan)Karena sarana masih kurang lengkap dan ada beberapa aset yang belum dimusnahkan karena rusak (Aspak) Data diambil dari aplikasi ASPAK 299.985.724/952.855.065*100%=31,485/6*100%=83.33% (RSB,RBA,DPA,RUK Tahunan / Bulanan)Karena sarana masih kurang lengkap dan ada beberapa aset yang belum dimusnahkan karena rusak (Aspak)
		2.14.01.18.01.2.10	Peningkatan Pelayanan BLUD	Persentase Puskesmas melaksanakan SPM BLUD sesuai ketentuan		0.00		0.00	100,00 .%	952,855,065.00	21.12 %	201,213,434.00	31.48 %	299,985,724.00	52.6 %	501,199,158.00	52.6 %	501,199,158.00		0.00		201.213.434/952.855.065*100% = 21,12299.985.724/952.855.065 = 31,48
		2.14.01.18.01.2.10.01	Pelayanan dan Penunjang Pelayanan BLUD	Jumlah BLUD yang Menyediakan Pelayanan dan Penunjang Pelayanan		0.00	0,00	0.00	1 UnitKerja	952,855,065.00	0 UnitKerja	201,213,434.00	0 UnitKerja	299,985,724.00	0 UnitKerja	501,199,158.00	0	501,199,158.00		0.00		Dokumen dilaksanakan 1 Tahun Sekali pada Akhir TahunDokumen dilaksanakan 1 Tahun Sekali pada Akhir Tahun
		2.14.01.20	PUSKESMAS TRENGGALEK			0.00		0.00		1,498,875,210.00		297,845,081.00		174,205,000.00		472,050,081.00		472,050,081.00		0.00		

Nomor Urut Program Prioritas	Sasaran Pembangunan Daerah	Kode	Urusan/Bidang Urusan Pemerintahan Daerah dan Program/Kegiatan	Indikator Kinerja Program (outcome) / Kegiatan (output)	Target RPJMD pada tahun 2021 s/d 2026		Realisasi Capaian Kinerja RPJMD s/d RKPD Tahun Lalu (2022)		Target Kinerja dan Anggaran RKPD Tahun Berjalan yang dievaluasi (2023)		Realisasi Kinerja Pada Triwulan				Realisasi Capaian Kinerja dan Anggaran RKPD yang Dievaluasi (2023)		Realisasi Kinerja dan Anggaran RPJMD s/d Tahun 2023 (Akhir Tahun Pelaksanaan RKPD)		Tingkat Capaian Kinerja dan Realisasi Anggaran RPJMD s/d Tahun 2023		Perangkat Daerah Penanggung Jawab	Keterangan
											I		II									
1		2.14.01.20.01	PROGRAM PENUNJANG URUSAN PEMERINTAHAN DAERAH KABUPATEN/KOTA			0.00		0.00	100,00 %100,00 %100,00 %	1,498,875,210.00	19,87 %100,00 %90,30 %	297,845,081.00	11,62 %100,00 %90,30 %	174,205,000.00	31,49 %200,00 %180,60 %	472,050,081.00	31,49 %200,00 %180,60 %	472,050,081.00	55,94infinf	0.00		(297.845.081/1.498.875.210*100) Realisasi BLUD : 297.845.081, Anggaran BLUD : 1.498.875.210Persentase Ketersediaan Dokumen Perencanaan, Penganggaran, dan Evaluasi Kinerja Perangkat Daerah 100% karena sudah ada bukti penunjang seperti Renstra 5 tahun, RUK N+1, RPK tahun 2023, RBA Tahun 2023, RKA Tahun 2023Persentase nilai aset dalam kondisi baik 90.3% dari 3.663.516.493-355.304.190/3.663.516.493x 100% = 90.3% yang dimana 3.663.516.493 adalah aset baik intrakom dan ekstrakom, 355.304.190 adalah usulan penghapusan (aset rusak)Realisasi TB 2 sebesar 11,62% dari total anggaranPersentase Ketersediaan Dokumen Perencanaan, Penganggaran, dan Evaluasi Kinerja Perangkat Daerah 100% karena sudah ada bukti penunjang seperti Renstra 5 tahun, RUK N+1, RPK tahun 2023, RBA Tahun 2023, RKA Tahun 2023Persentase nilai aset dalam kondisi baik 90.3% dari 3.663.516.493-355.304.190/3.663.516.493x 100% = 90.3% yang dimana 3.663.516.493 adalah aset baik intrakom dan ekstrakom, 355.304.190 adalah usulan penghapusan (aset rusak)
		2.14.01.20.01.2.10	Peningkatan Pelayanan BLUD	Persentase Puskesmas melaksanakan SPM BLUD sesuai ketentuan		0.00		0.00	100,00 .%	1,498,875,210.00	35.70 %	297,845,081.00	19.56 %	174,205,000.00	55.26 %	472,050,081.00	55.26 %	472,050,081.00		0.00		(17781/49803*100), Total Capaian SPM :17781, Total Target SPM 49803capai spm blud mencapai 19,56%
		2.14.01.20.01.2.10.01	Pelayanan dan Penunjang Pelayanan BLUD	Jumlah BLUD yang Menyediakan Pelayanan dan Penunjang Pelayanan		0.00	0,00	0.00	1 UnitKerja	1,498,875,210.00	0 UnitKerja	297,845,081.00	0 UnitKerja	174,205,000.00	0 UnitKerja	472,050,081.00	0	472,050,081.00		0.00		dokumen disusun dalam 1 tahun sekaliRealisasi TB 2 sebesar 11,62 dari total anggaran
		2.14.01.08	PUSKESMAS GANDUSARI			0.00		0.00		2,207,257,500.00		315,448,534.00		481,160,162.00		796,608,696.00		796,608,696.00		0.00		

Nomor Urut Program Prioritas	Sasaran Pembangunan Daerah	Kode	Urusan/Bidang Urusan Pemerintahan Daerah dan Program/Kegiatan	Indikator Kinerja Program (outcome) / Kegiatan (output)	Target RPJMD pada tahun 2021 s/d 2026		Realisasi Capaian Kinerja RPJMD s/d RKPD Tahun Lalu (2022)		Target Kinerja dan Anggaran RKPD Tahun Berjalan yang dievaluasi (2023)		Realisasi Kinerja Pada Triwulan				Realisasi Capaian Kinerja dan Anggaran RKPD yang Dievaluasi (2023)		Realisasi Kinerja dan Anggaran RPJMD s/d Tahun 2023 (Akhir Tahun Pelaksanaan RKPD)		Tingkat Capaian Kinerja dan Realisasi Anggaran RPJMD s/d Tahun 2023		Perangkat Daerah Penanggung Jawab	Keterangan
											I		II									
1		2.14.01.08.01	PROGRAM PENUNJANG URUSAN PEMERINTAHAN DAERAH KABUPATEN/KOTA			0.00		0.00	100,00 % 100,00 % 100,00 %	2,207,257,500.00	14,29 % 27,00 % 96,00 %	315,448,534.00	21,79 % 50,00 % 96,00 %	481,160,162.00	36,08 % 77,00 % 192,00 %	796,608,696.00	36,08 % 77,00 % 192,00 %	796,608,696.00	64,10	inf	inf	0.00		Proses penyerapan masih berjalan, sampai tribulan 1 terserap 315.448.534/2.207.257.500Terpenuhi 6/22 dokumen. Sudah terpenuhi RBA, RKA, Laporan Bulanan Januari-Maret, RPK Tribulan 1Realisasi kinerja 758/786 (96%) karena 21 alat dan mesin perlu perbaikan serta ada 7 usulan perbaikan bangunanCapaian serapan tribulan 2 sebesar 21,79% (481.160.162 / 2.207.257.500)Ketersediaan Dokumen Perencanaan, Penganggaran, dan Evaluasi Kinerja Perangkat Daerah adalah 50% (11/22) terdiri dari RBA, RKA TB 1, RKA TB 2, Laporan Bulanan, RPK TB1 dan RPK TB 2Nilai aset kondisi baik sebesar 96% (758/786). Usulan perbaikan terdiri dari 21 alat dan mesin, 7 perbaikan bangunan
		2.14.01.08.01.2.10	Peningkatan Pelayanan BLUD	Persentase Puskesmas melaksanakan SPM BLUD sesuai ketentuan		0.00		0.00	100,00 .%	2,207,257,500.00	75.00 %	315,448,534.00	21.79 %	481,160,162.00	96.79 %	796,608,696.00	96.79 %	796,608,696.00		0.00		Realisasi masih 75% (9/12) memenuhi target Triwulan 1, karena upaya kesehatan pada usia pendidikan dasar baru dilaksanakan di Bulan Juli (menunggu tahun ajaran baru)Capaian serapan tribulan 2 sebesar 21,79% (481.160.162 / 2.207.257.500)

Nomor Urut Program Prioritas	Sasaran Pembangunan Daerah	Kode	Urusan/Bidang Urusan Pemerintahan Daerah dan Program/Kegiatan	Indikator Kinerja Program (outcome) / Kegiatan (output)	Target RPJMD pada tahun 2021 s/d 2026		Realisasi Capaian Kinerja RPJMD s/d RKPD Tahun Lalu (2022)		Target Kinerja dan Anggaran RKPD Tahun Berjalan yang dievaluasi (2023)		Realisasi Kinerja Pada Triwulan				Realisasi Capaian Kinerja dan Anggaran RKPD yang Dievaluasi (2023)		Realisasi Kinerja dan Anggaran RPJMD s/d Tahun 2023 (Akhir Tahun Pelaksanaan RKPD)		Tingkat Capaian Kinerja dan Realisasi Anggaran RPJMD s/d Tahun 2023		Perangkat Daerah Penanggung Jawab	Keterangan
											I		II									
		2.14.01.08.01.2.10.01	Pelayanan dan Penunjang Pelayanan BLUD	Jumlah BLUD yang Menyediakan Pelayanan dan Penunjang Pelayanan		0.00	0,00	0.00	1 UnitKerja	2,207,257,500.00	0 UnitKerja	315,448,534.00	1 UnitKerja	481,160,162.00	1 UnitKerja	796,608,696.00	1	796,608,696.00		0.00		Realisasi anggaran baru tercapai 14% karena pelaksanaan kegiatan keuangan baru dimulai di bulan Februari. Penyusunan dokumen satu tahun sekali.Capaian serapan tribulan 2 sebesar 21,79% (481.160.162 / 2.207.257.500)
Rata-rata capaian kinerja Program (%)											51.83	13.31	64.01	22.79	115.83	36.11						
Rata-rata capaian kinerja Kegiatan (%)											48.00		35.53		83.53							
Rata-rata capaian kinerja Subkegiatan (%)											13.02		756.09		769.11							
Predikat kinerja																						
Faktor pendorong keberhasilan kinerja:																						
Faktor penghambat pencapaian kinerja:																						
Tindak lanjut yang diperlukan dalam triwulan berikutnya:																						
Tindak lanjut yang diperlukan dalam RKPD berikutnya:																						

Formulir E60

Evaluasi Terhadap Hasil RKPD

Kabupaten / Kota Trenggalek

Tahun 2023

Nomor Urut Program Prioritas	Sasaran Pembangunan Daerah	Kode	Urusan/Bidang Urusan Pemerintahan Daerah dan Program/Kegiatan	Indikator Kinerja Program (outcome) / Kegiatan (output)	Target RPJMD pada tahun 2021 s/d 2026		Realisasi Capaian Kinerja RPJMD s/d RKPD Tahun Lalu (2022)		Target Kinerja dan Anggaran RKPD Tahun Berjalan yang dievaluasi (2023)		Realisasi Kinerja Pada Triwulan				Realisasi Capaian Kinerja dan Anggaran RKPD yang Dievaluasi (2023)		Realisasi Kinerja dan Anggaran RPJMD s/d Tahun 2023 (Akhir Tahun Pelaksanaan RKPD)		Tingkat Capaian Kinerja dan Realisasi Anggaran RPJMD s/d Tahun 2023		Perangkat Daerah Penanggung Jawab	Keterangan
											I		II									
1	2	3	4	5	6		7		8		9		10		13		14		15		16	17
					K	Rp.	K	Rp.	K	Rp.	K	Rp.	K	Rp.	K	Rp.	K	Rp.	K	Rp.		
		2.15	Bidang Perhubungan			22,835,959,900.00		33,359,081,249.00		27,965,359,089.00		4,532,204,361.00		8,034,046,150.00		12,566,250,511.00		45,925,331,760.00		201.11		
		2.15.01	DINAS PERHUBUNGAN			22,835,959,900.00		33,359,081,249.00		27,965,359,089.00		4,532,204,361.00		8,034,046,150.00		12,566,250,511.00		45,925,331,760.00		201.11		
		2.15.01.01	DINAS PERHUBUNGAN			22,835,959,900.00		33,330,414,351.00		27,597,259,089.00		4,519,291,425.00		7,835,438,660.00		12,354,730,085.00		45,685,144,436.00		200.06		
1		2.15.01.01.01	PROGRAM PENUNJANG URUSAN PEMERINTAHAN DAERAH KABUPATEN/KOTA	Cakupan pelayanan jasa administrasi perkantoran yang difasilitasiPersentase nilai aset dalam kondisi baikPersentase Ketersediaan Dokumen Perencanaan, Penganggaran, dan Evaluasi Kinerja Perangkat Daerah	100,00 %100,00 %100,00 %	18,378,229,000.00		29,935,838,023.00	100,00 %100,00 %100,00 %	20,716,833,166.00	20,52 %22,50 %100,00 %	4,169,456,125.00	33,16 %40,00 %99,20 %	6,875,939,940.00	53,68 %62,50 %199,20 %	11,045,396,065.00	53,68 %62,50 %199,20 %	40,981,234,088.00	53,6862,50 199,20	222.99		(Realisasi Keuangan TW I/Pagu indikator program)=(4.118.960.801/20.073.947.310)*100jumlah realisasi kinerja/jumlah target kinerja=(4+5)/(14+26)*100jumlah aset baik/jumlah seseluruhan aset*100=(3467/3467)*100(Realisasi Keuangan TW I/Pagu indikator program)=(4.118.960.801/20.073.947.310)*100jumlah realisasi kinerja/jumlah target kinerja=(6+10)/(14+26)*100((jumlah seseluruhan aset-jumlah target kantor induk dan PKB)+jumlah aset kantor induk dan pkb yang dipelihara+jumlah aset baru(dari pengadaan baru)/(jumlah keseluruhan aset+ total jumlah aset baru))*100=((3467-40)+20+36)/(3467+44)*100

Nomor Urut Program Prioritas	Sasaran Pembangunan Daerah	Kode	Urusan/Bidang Urusan Pemerintahan Daerah dan Program/Kegiatan	Indikator Kinerja Program (outcome) / Kegiatan (output)	Target RPJMD pada tahun 2021 s/d 2026		Realisasi Capaian Kinerja RPJMD s/d RKPD Tahun Lalu (2022)		Target Kinerja dan Anggaran RKPD Tahun Berjalan yang dievaluasi (2023)		Realisasi Kinerja Pada Triwulan				Realisasi Capaian Kinerja dan Anggaran RKPD yang Dievaluasi (2023)		Realisasi Kinerja dan Anggaran RPJMD s/d Tahun 2023 (Akhir Tahun Pelaksanaan RKPD)		Tingkat Capaian Kinerja dan Realisasi Anggaran RPJMD s/d Tahun 2023		Perangkat Daerah Penanggung Jawab	Keterangan
											I		II									
		2.15.01.01.01.2.01	Perencanaan, Penganggaran, dan Evaluasi Kinerja Perangkat Daerah	Persentase dokumen perencanaan, pelaporan PD dan reformasi birokrasi yang tersusun		0.00		36,338,800.00	100,00 .%	50,000,000.00	23.90 %	1,335,000.00	40.66 %	21,078,400.00	64.56 %	22,413,400.00	64.56 %	58,752,200.00		0.00		((Realisasi Kinerja/Target Kinerja)+(Realisasi Kinerja/Target Kinerja))/2*100=((4/14)+(5/26))/2*100((Realisasi dokumen/Target dokumen)+(Realisasi dokumen/Target dokumen))/2*100=((6/14)+(10/26))/2*100
		2.15.01.01.01.2.01.01	Penyusunan Dokumen Perencanaan Perangkat Daerah	Jumlah Dokumen Perencanaan Perangkat Daerah		0.00	2,00	36,338,800.00	14 Dokumen	30,000,000.00	4 Dokumen	0.00	6 Dokumen	21,078,400.00	10 Dokumen	21,078,400.00	12	57,417,200.00		0.00		DIALOG KINERJA, PK 2023, RA 2023, PPRG 20236 dokumen (SAKIP 2022, Manajemen resiko 2023, Jurnal Kemiskinan 2023, RENJA 2024, P-RENJA 2023, Musrenbang NASPROV 2024)
		2.15.01.01.01.2.01.06	Koordinasi dan Penyusunan Laporan Capaian Kinerja dan Ikhtisar Realisasi Kinerja SKPD	Jumlah Laporan Capaian Kinerja dan Ikhtisar Realisasi Kinerja SKPD dan Laporan Hasil Koordinasi Penyusunan Laporan Capaian Kinerja dan Ikhtisar Realisasi Kinerja SKPD		0.00	0,00	0.00	26 Laporan	20,000,000.00	6 Laporan	1,335,000.00	10 Laporan	0.00	16 Laporan	1,335,000.00	16	1,335,000.00		0.00		6 laporan (Evaluasi TW IV 2022, LKJIP 2022, LKPD 2022, LKPJ 2022, LPPD 2022, LAPKIN 202310 dokumen (Evaluasi Renja TW II, Evaluasi Capaian Output TW I, Evaluasi Capaian Output TW II, Lap Evaluasi Anggaran TW I, Lap Evaluasi Anggaran TW II, LAPKIN TW II, Pemeriksaan Kas pada Bendahara Penerimaan TW I, Pemeriksaan Kas pada Bendahara Penerimaan TW II, Pemeriksaan Kas pada Bendahara Pengeluaran TW I, Pemeriksaan Kas pada Bendahara Pengeluaran TW II)

Nomor Urut Program Prioritas	Sasaran Pembangunan Daerah	Kode	Urusan/Bidang Urusan Pemerintahan Daerah dan Program/Kegiatan	Indikator Kinerja Program (outcome) / Kegiatan (output)	Target RPJMD pada tahun 2021 s/d 2026		Realisasi Capaian Kinerja RPJMD s/d RKPD Tahun Lalu (2022)		Target Kinerja dan Anggaran RKPD Tahun Berjalan yang dievaluasi (2023)		Realisasi Kinerja Pada Triwulan				Realisasi Capaian Kinerja dan Anggaran RKPD yang Dievaluasi (2023)		Realisasi Kinerja dan Anggaran RPJMD s/d Tahun 2023 (Akhir Tahun Pelaksanaan RKPD)		Tingkat Capaian Kinerja dan Realisasi Anggaran RPJMD s/d Tahun 2023		Perangkat Daerah Penanggung Jawab	Keterangan
											I		II									
		2.15.01.01.01.2.02	Administrasi Keuangan Perangkat Daerah	Persentase Administrasi Keuangan Perangkat Daerah yang diselesaikan		0.00		11,271,483,201.00	98,00 .%	7,714,807,917.00	24.65 %	931,147,910.00	24.47 %	2,752,561,562.00	49.12 %	3,683,709,472.00	49.12 %	14,955,192,673.00		0.00		((Realisasi Kinerja/Target Kinerja)+(Realisasi Kinerja/Target Kinerja))/2*100=((207/852)+(3/12))/2*100((Realisasi Kinerja/Target Kinerja)+(Realisasi Kinerja/Target Kinerja))/2*100=((204/852)+(3/12))/2*100
		2.15.01.01.01.2.02.01	Penyediaan Gaji dan Tunjangan ASN	Jumlah Orang yang Menerima Gaji dan Tunjangan ASN		0.00	37,00	10,052,063,861.00	71 Orang/bulan	7,491,737,917.00	207 Orang/bulan	878,392,910.00	204 Orang/bulan	2,712,640,562.00	411 Orang/bulan	3,591,033,472.00	448	13,643,097,333.00		0.00		207 PNS =(70+69+68)(70 orang Bulan Januari, 69 orang bulan Februari, 68 orang bulan Maret)204 PNS =(68+68+68)(68 orang Bulan April, 68 orang bulan Mei, 68 orang bulan Juni)
		2.15.01.01.01.2.02.02	Penyediaan Administrasi Pelaksanaan Tugas ASN	Jumlah Dokumen Hasil Penyediaan Administrasi Pelaksanaan Tugas ASN		0.00	6,00	1,219,419,340.00	12 Dokumen	223,070,000.00	3 Dokumen	52,755,000.00	3 Dokumen	39,921,000.00	6 Dokumen	92,676,000.00	12	1,312,095,340.00		0.00		3 dokumen SPJ (bulan Januari, Februari, Maret tahun 2023) 3 dokumen (laporan penyelesaian administrasi pelaksanaan Tugas ASN bulan April, Mei, Juni 2023)
		2.15.01.01.01.2.03	Administrasi Barang Milik Daerah pada Perangkat Daerah	Persentase Administrasi Barang Milik Daerah pada Perangkat Daerah yang diselesaikan		0.00		0.00	100,00 .%	1,000,000.00	50.00 %	0.00	25.00 %	577,600.00	75 %	577,600.00	75 %	577,600.00		0.00		(Realisasi Kinerja/Target Kinerja)*100=(2/4)*100(Realisasi Kinerja/Target Kinerja)*100=(1/4)*100
		2.15.01.01.01.2.03.06	Penatausahaan Barang Milik Daerah pada SKPD	Jumlah Laporan Penatausahaan Barang Milik Daerah pada SKPD		0.00	0,00	0.00	4 Laporan	1,000,000.00	2 Laporan	0.00	1 Laporan	577,600.00	3 Laporan	577,600.00	3	577,600.00		0.00		2 laporan (Laporan Mutasi Barang, BA Stok Opname)Laporan Barang Semester I
		2.15.01.01.01.2.05	Administrasi Kepegawaian Perangkat Daerah	Persentase Administrasi Kepegawaian Perangkat Daerah yang diselesaikan		0.00		0.00	100,00 .%	6,737,257.00	30.77 %	0.00	25.00 %	0.00	55.77 %	0.00	55.77 %	0.00		0.00		(Realisasi Kinerja/Target Kinerja)*100=(4/13)*100(Realisasi Kinerja/Target Kinerja)*100=(1/4)*100
		2.15.01.01.01.2.05.03	Pendataan dan Pengolahan Administrasi Kepegawaian	Jumlah Dokumen Pendataan dan Pengolahan Administrasi Kepegawaian		0.00	0,00	0.00	59 Dokumen	6,737,257.00	0 Dokumen	0.00	0 Dokumen	0.00	0 Dokumen	0.00	0	0.00		0.00		--

Nomor Urut Program Prioritas	Sasaran Pembangunan Daerah	Kode	Urusan/Bidang Urusan Pemerintahan Daerah dan Program/Kegiatan	Indikator Kinerja Program (outcome) / Kegiatan (output)	Target RPJMD pada tahun 2021 s/d 2026		Realisasi Capaian Kinerja RPJMD s/d RKPD Tahun Lalu (2022)		Target Kinerja dan Anggaran RKPD Tahun Berjalan yang dievaluasi (2023)		Realisasi Kinerja Pada Triwulan				Realisasi Capaian Kinerja dan Anggaran RKPD yang Dievaluasi (2023)		Realisasi Kinerja dan Anggaran RPJMD s/d Tahun 2023 (Akhir Tahun Pelaksanaan RKPD)		Tingkat Capaian Kinerja dan Realisasi Anggaran RPJMD s/d Tahun 2023		Perangkat Daerah Penanggung Jawab	Keterangan
											I		II									
		2.15.01.01.01.2.06	Administrasi Umum Perangkat Daerah	Persentase Administrasi Umum Perangkat Daerah yang diselesaikan		0.00		758,518,315.00	100,00 .%	417,830,808.00	26.25 %	12,576,330.00	14.38 %	173,826,800.00	40.63 %	186,403,130.00	40.63 %	944,921,445.00		0.00		(((Realisasi Kinerja/Target Kinerja)+(Realisasi Kinerja/Target Kinerja)+(Realisasi Kinerja/Target Kinerja)+(Realisasi Kinerja/Target Kinerja))/4)*100=(((2/4)+(3/12)+(0/8)+(3/10))/4)*100(((Realisasi Kinerja/Target Kinerja)+(Realisasi Kinerja/Target Kinerja)+(Realisasi Kinerja/Target Kinerja)+(Realisasi Kinerja/Target Kinerja))/4)*100=(((0/4)+(3/12)+(1/8)+(2/10))/4)*100
		2.15.01.01.01.2.06.01	Penyediaan Komponen Instalasi Listrik/Penerangan Bangunan Kantor	Jumlah Paket Komponen Instalasi Listrik/Penerangan Bangunan Kantor yang Disediakan		0.00	18,00	10,514,460.00	3 Paket	9,000,000.00	2 Paket	1,987,000.00	0 Paket	0.00	2 Paket	1,987,000.00	20	12,501,460.00		0.00		2 paket (Lampu, kabel)-
		2.15.01.01.01.2.06.02	Penyediaan Peralatan dan Perlengkapan Kantor	Jumlah Paket Peralatan dan Perlengkapan Kantor yang Disediakan		0.00	6,00	93,990,655.00	12 Paket	64,943,808.00	3 Paket	7,392,330.00	3 Paket	3,656,000.00	6 Paket	11,048,330.00	12	105,038,985.00		0.00		3 paket (bibit tanaman, batery laptop, tinta, sapu, sabun cuci, sabun, tissu, pengharum ruangan, pengharum mobil, kapur barus)3 paket (Tinta, Pengharum ruangan, sabun, Tissu)
		2.15.01.01.01.2.06.05	Penyediaan Barang Cetakan dan Penggandaan	Jumlah Paket Barang Cetakan dan Penggandaan yang Disediakan		0.00	6,00	654,013,200.00	8 Paket	283,600,000.00	0 Paket	0.00	1 Paket	167,676,800.00	1 Paket	167,676,800.00	7	821,690,000.00		0.00		Proses Pengadaan1 paket Stiket parkir berlangganan
		2.15.01.01.01.2.06.07	Penyediaan Bahan/Material	Jumlah Paket Bahan/Material yang Disediakan		0.00	0,00	0.00	10 Paket	60,287,000.00	3 Paket	3,197,000.00	2 Paket	2,494,000.00	5 Paket	5,691,000.00	5	5,691,000.00		0.00		3 paket (materai, banner, kalkulator)berdasarkan realisasi anggaran dan realisasi kinerja, mohon tetap mengedepankan efisiensi dan efektivitas pemanfaatan anggaran2 paket (bendera, baterai)

Nomor Urut Program Prioritas	Sasaran Pembangunan Daerah	Kode	Urusan/Bidang Urusan Pemerintahan Daerah dan Program/Kegiatan	Indikator Kinerja Program (outcome) / Kegiatan (output)	Target RPJMD pada tahun 2021 s/d 2026		Realisasi Capaian Kinerja RPJMD s/d RKPD Tahun Lalu (2022)		Target Kinerja dan Anggaran RKPD Tahun Berjalan yang dievaluasi (2023)		Realisasi Kinerja Pada Triwulan				Realisasi Capaian Kinerja dan Anggaran RKPD yang Dievaluasi (2023)		Realisasi Kinerja dan Anggaran RPJMD s/d Tahun 2023 (Akhir Tahun Pelaksanaan RKPD)		Tingkat Capaian Kinerja dan Realisasi Anggaran RPJMD s/d Tahun 2023		Perangkat Daerah Penanggung Jawab	Keterangan
											I		II									
		2.15.01.01.01.2.07	Pengadaan Barang Milik Daerah Penunjang Urusan Pemerintah Daerah	Persentase pengadaan BMD yang diselesaikan		0.00		1,328,495,000.00	100,00 .%	247,385,856.00	0.00 %	0.00	43.18 %	85,493,310.00	43.18 %	85,493,310.00	43.18 %	1,413,988,310.00		0.00		(((Realisasi Kinerja/Target Kinerja)+(Realisasi Kinerja/Target Kinerja)+(Realisasi Kinerja/Target Kinerja))/3)*100=(((0/44)+(0/16)+(0/2))/3)*100(((Realisasi Kinerja/Target Kinerja)+(Realisasi Kinerja/Target Kinerja)+(Realisasi Kinerja/Target Kinerja))/3)*100=(((24/44)+(12/16)+(0/2))/3)*100
		2.15.01.01.01.2.07.02	Pengadaan Kendaraan Dinas Operasional atau Lapangan	Jumlah Unit Kendaraan Dinas Operasional atau Lapangan yang Disediakan		0.00	1,00	1,276,200,000.00	1 Unit	0.00	0 Unit	0.00	0 Unit	0.00	0 Unit	0.00	1	1,276,200,000.00		0.00		Sub Kegiatan dihapus -
		2.15.01.01.01.2.07.05	Pengadaan Mebel	Jumlah Paket Mebel yang Disediakan		0.00	0,00	0.00	20 unit	21,020,000.00	0 unit	0.00	24 unit	11,433,000.00	24 unit	11,433,000.00	24	11,433,000.00		0.00		Proses Pengadaan4 unit Kursi Rapat Pejabat, 20 unit Kursi rapat staf
		2.15.01.01.01.2.07.06	Pengadaan Peralatan dan Mesin Lainnya	Jumlah Unit Peralatan dan Mesin Lainnya yang Disediakan		0.00	2,00	13,000,000.00	5 Unit	123,645,856.00	0 Unit	0.00	12 Unit	74,060,310.00	12 Unit	74,060,310.00	14	87,060,310.00		0.00		Proses Pengadaan12 unit (1 kipas uap,2 exhaust fan, 3 PC, 1 laptop, 1 unit AC 2 PK, 3 unit AC 1 PK, 1 set mic wirelles)
		2.15.01.01.01.2.07.10	Pengadaan Sarana dan Prasarana Gedung Kantor atau Bangunan Lainnya	Jumlah Unit Sarana dan Prasarana Gedung Kantor atau Bangunan Lainnya yang Disediakan		0.00	9,00	39,295,000.00	1 Unit	102,720,000.00	0 Unit	0.00	0 Unit	0.00	0 Unit	0.00	9	39,295,000.00		0.00		Proses Pengadaan-
		2.15.01.01.01.2.08	Penyediaan Jasa Penunjang Urusan Pemerintahan Daerah	Persentase Jasa Penunjang Urusan Pemerintahan Daerah yang diselesaikan		0.00		15,943,397,280.00	100,00 .%	11,934,571,328.00	25.00 %	3,175,236,561.00	25.00 %	3,729,848,504.00	50 %	6,905,085,065.00	50 %	22,848,482,345.00		0.00		(((Realisasi Kinerja/Target Kinerja)+(Realisasi Kinerja/Target Kinerja)+(Realisasi Kinerja/Target Kinerja))/3)*100=(((3/12)+(3/12)+(3/12))/3)*100(((Realisasi Kinerja/Target Kinerja)+(Realisasi Kinerja/Target Kinerja)+(Realisasi Kinerja/Target Kinerja))/3)*100=(((3/12)+(3/12)+(3/12))/3)*100

Nomor Urut Program Prioritas	Sasaran Pembangunan Daerah	Kode	Urusan/Bidang Urusan Pemerintahan Daerah dan Program/Kegiatan	Indikator Kinerja Program (outcome) / Kegiatan (output)	Target RPJMD pada tahun 2021 s/d 2026		Realisasi Capaian Kinerja RPJMD s/d RKPD Tahun Lalu (2022)		Target Kinerja dan Anggaran RKPD Tahun Berjalan yang dievaluasi (2023)		Realisasi Kinerja Pada Triwulan				Realisasi Capaian Kinerja dan Anggaran RKPD yang Dievaluasi (2023)		Realisasi Kinerja dan Anggaran RPJMD s/d Tahun 2023 (Akhir Tahun Pelaksanaan RKPD)		Tingkat Capaian Kinerja dan Realisasi Anggaran RPJMD s/d Tahun 2023		Perangkat Daerah Penanggung Jawab	Keterangan
											I		II									
		2.15.01.01.01.2.08.01	Penyediaan Jasa Surat Menyurat	Jumlah Laporan Penyediaan Jasa Surat Menyurat		0.00	26,00	86,270,000.00	12 Laporan	16,000,000.00	3 Laporan	3,750,000.00	3 Laporan	1,000,000.00	6 Laporan	4,750,000.00	32	91,020,000.00		0.00		3 laporan (Januari, Februari, Maret tahun 2023)3 laporan tagihan koran (April, Mei, Juni)
		2.15.01.01.01.2.08.02	Penyediaan Jasa Komunikasi, Sumber Daya Air dan Listrik	Jumlah Laporan Penyediaan Jasa Komunikasi, Sumber Daya Air dan Listrik yang Disediakan		0.00	15.840,006.00180,001 30.340,002 2,00	15,202,332,810.00	12 Laporan	10,645,268,203.00	3 Laporan	2,969,472,614.00	3 Laporan	3,388,259,996.00	6 Laporan	6,357,732,610.00	1.585E+16	21,560,065,420.00		0.00		3 laporan Tagihan Listrik, Air, internet, telpon, pju (jan 23, feb 23, mar 23)3 laporan Tagihan Listrik, Air, internet, telpon, pju (April, Mei, Juni)
		2.15.01.01.01.2.08.04	Penyediaan Jasa Pelayanan Umum Kantor	Jumlah Laporan Penyediaan Jasa Pelayanan Umum Kantor yang Disediakan		0.00	6,00	654,794,470.00	12 Laporan	1,273,303,125.00	3 Laporan	202,013,947.00	3 Laporan	340,588,508.00	6 Laporan	542,602,455.00	12	1,197,396,925.00		0.00		3 laporan iuran BPJS, honor non pns (jan \\'23, peb \\'23, mar \\'23)3 laporan iuran BPJS, Honor Non PNS, SPPD Dalam Daerah, SPPD Luar Daerah (April, Mei, Juni)
		2.15.01.01.01.2.09	Pemeliharaan Barang Milik Daerah Penunjang Urusan Pemerintahan Daerah	Persentase BMD Penunjang Urusan Pemerintahan Daerah yang dipelihara		0.00		597,605,427.00	100,00 .%	344,500,000.00	19.44 %	49,160,324.00	36.11 %	112,553,764.00	55.55 %	161,714,088.00	55.55 %	759,319,515.00		0.00		(((Realisasi Kinerja/Target Kinerja)+(Realisasi Kinerja/Target Kinerja)+(Realisasi Kinerja/Target Kinerja))/3)*100=(((5/20)+(3/9)+(0/4))/3)*100(((Realisasi Kinerja/Target Kinerja)+(Realisasi Kinerja/Target Kinerja)+(Realisasi Kinerja/Target Kinerja))/3)*100=(((5/20)+(3/9)+(2/4))/3)*100
		2.15.01.01.01.2.09.02	Penyediaan Jasa Pemeliharaan, Biaya Pemeliharaan, Pajak dan Perizinan Kendaraan Dinas Operasional atau Lapangan	Jumlah Kendaraan Dinas Operasional atau Lapangan yang Dipelihara dan dibayarkan Pajak dan Perizinannya		0.00	19,00	214,785,545.00	20 Unit	234,500,000.00	5 Unit	42,385,324.00	5 Unit	56,762,054.00	10 Unit	99,147,378.00	29	313,932,923.00		0.00		5 unit (3 mobil Operasional umum, 2 mobil operasional PJU)\5 unit (2 mobil Operasional PJU(Skylift), 1 mobil derek, 1 mobil Patroli, 1 mobil Operasional Umum)
		2.15.01.01.01.2.09.06	Pemeliharaan Peralatan dan Mesin Lainnya	Jumlah Peralatan dan Mesin Lainnya yang Dipelihara		0.00	7,00	42,124,500.00	9 Unit	26,000,000.00	3 Unit	6,775,000.00	3 Unit	5,872,000.00	6 Unit	12,647,000.00	13	54,771,500.00		0.00		3 unit (AC, CCTV, Laundry)3 unit (Repeater, chainshow, Mesin Fotokopi)
		2.15.01.01.01.2.09.09	Pemeliharaan/Rehabilitasi Gedung Kantor dan Bangunan Lainnya	Jumlah Gedung Kantor dan Bangunan Lainnya yang Dipelihara/Direhabilitasi		0.00	2,00	340,695,382.00	4 Unit	84,000,000.00	0 Unit	0.00	2 Unit	49,919,710.00	2 Unit	49,919,710.00	4	390,615,092.00		0.00		Proses SPJ2 unit (Gedung Eks Satpol, Gedung Kantor Induk)

Nomor Urut Program Prioritas	Sasaran Pembangunan Daerah	Kode	Urusan/Bidang Urusan Pemerintahan Daerah dan Program/Kegiatan	Indikator Kinerja Program (outcome) / Kegiatan (output)	Target RPJMD pada tahun 2021 s/d 2026		Realisasi Capaian Kinerja RPJMD s/d RKPD Tahun Lalu (2022)		Target Kinerja dan Anggaran RKPD Tahun Berjalan yang dievaluasi (2023)		Realisasi Kinerja Pada Triwulan				Realisasi Capaian Kinerja dan Anggaran RKPD yang Dievaluasi (2023)		Realisasi Kinerja dan Anggaran RPJMD s/d Tahun 2023 (Akhir Tahun Pelaksanaan RKPD)		Tingkat Capaian Kinerja dan Realisasi Anggaran RPJMD s/d Tahun 2023		Perangkat Daerah Penanggung Jawab	Keterangan
											I		II									
2		2.15.01.01.02	PROGRAM PENYELENGGARAAN LALU LINTAS DAN ANGKUTAN JALAN (LLAJ)	Persentase kebutuhan prasarana perlengkapan jalan yang tersedia (RAMBU)Persentase layanan angkutan daratPersentase kendaraan wajib uji yang melakukan Uji Kir	35,74 %72,20 %78,00 %	4,279,730,900.00		3,280,577,828.00	35,74 %78,00 %72,20 %100,00 %	6,825,425,923.00	35,29 %0,00 %22,02 %25,00 %	349,835,300.00	35,45 %0,00 %36,46 %25,00 %	952,335,920.00	70,74 %0,00 %58,48 %50,00 %	1,302,171,220.00	70,74 %0,00 %58,48 %50,00 %	4,582,749,048.00	197,930,00 74,97inf	107.08		(((jumlah rambu th 11-16)+(jumlah rambu th 17)+(jumlah rambu th 18)+(jumlah rambu th 19)+(jumlah rambu th 20)+(jumlah rambu th 21)+(jumlah rambu th22)+(jumlah rambu tw I+tw II+tw III+tw IV))/kebutuhan rambu di kab trenggalek)*100=((12351)+(49+64)+(4+50+1)+(129+56)+(0+0+0+160)+(0+0+27+(23+14))+(0+0+(60+10+30)+(16+32+68))+(0+0+0+0))/37249*100-(jumlah ijin trayek yg dilayani TW I)/(jumlah trayek yang hidup)*100=(61+0+0+0)/277*100(jumlah realisasi laporan kinerja/jumlah target laporan kinerja)*100=(3+3+3+3)/(12+12+12+12)*100(((jumlah rambu th 11-16)+(jumlah rambu th 17)+(jumlah rambu th 18)+(jumlah rambu th 19)+(jumlah rambu th 20)+(jumlah rambu th 21)+(jumlah rambu th22)+(jumlah rambu tw I+tw II+tw III+tw IV))/kebutuhan rambu di kab trenggalek)*100==((12351)+(49+64)+(4+50+1)+(129+56)+(0+0+0+160)+(0+0+27+(23+14))+(0+0+(60+10+30)+(16+32+68))+(0+(50+9)+0+0+0))/37249*100-(jumlah ijin trayek yg dilayani TW I dan II)/(jumlah trayek yang hidup)*100=(61+40+0+0)/277*100(jumlah realisasi laporan kinerja/jumlah target laporan kinerja)*100=(3+3+3+3)/(12+12+12+12)*100
		2.15.01.01.02.2.02	Penyediaan Perlengkapan Jalan di Jalan Kabupaten/Kota	Persentase penyediaan perlengkapan jalan di jalan kabupaten yang diadakan dan dipelihara		0.00		1,154,104,706.00	100,00 .%	3,276,840,000.00	12.10 %	20,000,000.00	14.20 %	251,850,120.00	26.3 %	271,850,120.00	26.3 %	1,425,954,826.00		0.00		(((Realisasi Kinerja/Target Kinerja)+(Realisasi Kinerja/Target Kinerja))/2)*100=((((0/26)+(61/250))/2)*100((((Realisasi Kinerja/Target Kinerja)+(Realisasi Kinerja/Target Kinerja))/2)*100=((((0/26)+(71/250))/2)*100

Nomor Urut Program Prioritas	Sasaran Pembangunan Daerah	Kode	Urusan/Bidang Urusan Pemerintahan Daerah dan Program/Kegiatan	Indikator Kinerja Program (outcome) / Kegiatan (output)	Target RPJMD pada tahun 2021 s/d 2026		Realisasi Capaian Kinerja RPJMD s/d RKPD Tahun Lalu (2022)		Target Kinerja dan Anggaran RKPD Tahun Berjalan yang dievaluasi (2023)		Realisasi Kinerja Pada Triwulan				Realisasi Capaian Kinerja dan Anggaran RKPD yang Dievaluasi (2023)		Realisasi Kinerja dan Anggaran RPJMD s/d Tahun 2023 (Akhir Tahun Pelaksanaan RKPD)		Tingkat Capaian Kinerja dan Realisasi Anggaran RPJMD s/d Tahun 2023		Perangkat Daerah Penanggung Jawab	Keterangan
											I		II									
		2.15.01.01.02.2.02.02	Penyediaan Perlengkapan Jalan di Jalan Kabupaten/Kota	Jumlah Perlengkapan Jalan di Jalan Kabupaten/Kota yang Tersedia		0.00	0,00	825,493,696.00	26 Unit	2,988,680,000.00	0 Unit	0.00	0 Unit	101,523,000.00	0 Unit	101,523,000.00	0	927,016,696.00		0.00		Proses Pengadaan Jasa Konsultansi Perencanaan Pembangunan PJU, Jasa Konsultansi Perencanaan Meterisasi
		2.15.01.01.02.2.02.04	Rehabilitasi dan Pemeliharaan Perlengkapan Jalan	Jumlah Perlengkapan Jalan yang Terehabilitasi dan Terpelihara		0.00	0,00	328,611,010.00	250 Unit	288,160,000.00	61 Unit	20,000,000.00	71 Unit	150,327,120.00	132 Unit	170,327,120.00	132	498,938,130.00		0.00		61 unit (53 PJU, 1 CCTV, 7 Traficlight/Flasinglight)71 Unit (21 PJU, 50 Daun Rambu)
		2.15.01.01.02.2.03	Pengelolaan Terminal Penumpang Tipe C	Persentase Pembangunan dan Pemeliharaan Terminal Tipe - C yang dilaksanakan		0.00		729,727,494.00	100,00 .%	165,000,000.00	0.00 %	0.00	13.33 %	5,442,050.00	13.33 %	5,442,050.00	13.33 %	735,169,544.00		0.00		(((Realisasi Kinerja/Target Kinerja)+(Realisasi Kinerja/Target Kinerja)+(Realisasi Kinerja/Target Kinerja))/3)*100=((((0/1)+(0/1)+(0/5))/3)*100(((Realisasi Kinerja/Target Kinerja)+(Realisasi Kinerja/Target Kinerja)+(Realisasi Kinerja/Target Kinerja))/3)*100=((((0/1)+(0/1)+(2/5))/3)*100
		2.15.01.01.02.2.03.01	Penyusunan Rencana Pembangunan Terminal Penumpang Tipe C	Jumlah Rencana Pembangunan Terminal Penumpang Tipe C yang Tersusun		0.00	0,00	0.00	1 Dokumen	50,000,000.00	0 Dokumen	0.00	0 Dokumen	0.00	0 Dokumen	0.00	0	0.00		0.00		Proses SPJ(tambahkan lokasi yang akan dikerjakan)0 Dokumen Feasibility study Terminal Munjungan\\"
		2.15.01.01.02.2.03.03	Pengembangan Sarana dan Prasarana Terminal	Jumlah Sarana dan Prasarana Terminal yang Dilakukan Pengembangan		0.00	0,00	0.00	1 Unit	80,000,000.00	0 Unit	0.00	0 Unit	3,862,050.00	0 Unit	3,862,050.00	0	3,862,050.00		0.00		0 unit Pembangunan Drainase Terminal PuleBiaya SPPD survey lokasi drainase
		2.15.01.01.02.2.03.04	Rehabilitasi dan Pemeliharaan Terminal (Fasilitas Utama dan Pendukung)	Jumlah Terminal (Fasilitas Utama dan Pendukung) yang Direhabilitasi dan Dipelihara		0.00	2,00	729,727,494.00	5 Unit	35,000,000.00	0 Unit	0.00	2 Unit	1,580,000.00	2 Unit	1,580,000.00	4	731,307,494.00		0.00		Proses SPJ2 unit terminal durenan (rehab kanopi), terminal Pule (Pembersihan lokasi terminal)
		2.15.01.01.02.2.04	Penerbitan Izin Penyelenggaraan dan Pembangunan Fasilitas Parkir	Persentase Penyelenggaraan dan Fasilitasi Perparkiran yang dilaksanakan		0.00		407,587,700.00	100,00 .%	798,857,559.00	25.00 %	142,322,800.00	25.00 %	178,038,500.00	50 %	320,361,300.00	50 %	727,949,000.00		0.00		(Realisasi Kinerja/Target Kinerja)*100=(5/20)*100(Realisasi Kinerja/Target Kinerja)*100=(5/20)*100

Nomor Urut Program Prioritas	Sasaran Pembangunan Daerah	Kode	Urusan/Bidang Urusan Pemerintahan Daerah dan Program/Kegiatan	Indikator Kinerja Program (outcome) / Kegiatan (output)	Target RPJMD pada tahun 2021 s/d 2026		Realisasi Capaian Kinerja RPJMD s/d RKPD Tahun Lalu (2022)		Target Kinerja dan Anggaran RKPD Tahun Berjalan yang dievaluasi (2023)		Realisasi Kinerja Pada Triwulan				Realisasi Capaian Kinerja dan Anggaran RKPD yang Dievaluasi (2023)		Realisasi Kinerja dan Anggaran RPJMD s/d Tahun 2023 (Akhir Tahun Pelaksanaan RKPD)		Tingkat Capaian Kinerja dan Realisasi Anggaran RPJMD s/d Tahun 2023		Perangkat Daerah Penanggung Jawab	Keterangan
											I		II									
		2.15.01.01.02.2.04.02	Koordinasi dan Sinkronisasi Pengawasan Pelaksanaan Izin Penyelenggaraan dan Pembangunan Fasilitas Parkir Kewenangan Kabupaten/Kota	Jumlah Laporan Koordinasi dan Sinkronisasi Pengawasan Pelaksanaan Izin Penyelenggaraan dan Terbangunnya Fasilitas Parkir Kewenangan Kabupaten/Kota		0.00	20,00	407,587,700.00	20 Laporan	798,857,559.00	5 Laporan	142,322,800.00	5 Laporan	178,038,500.00	10 Laporan	320,361,300.00	30	727,949,000.00		0.00		5 Laporan (2 pengawasan perparkiran, 3 Rekonsiliasi Parkir Berlangganan)5 Laporan (1 Pembinaan perparkiran, 1 pengawasan perparkiran, 3 Rekonsiliasi Parkir Berlangganan)
		2.15.01.01.02.2.06	Pelaksanaan Manajemen dan Rekayasa Lalu Lintas untuk Jaringan Jalan Kabupaten/Kota	Persentase manajemen dan rekayasa lalu lintas yang dilaksanakan		0.00		162,959,428.00	100,00 .%	645,220,000.00	15.00 %	5,220,000.00	327.67 %	9,751,500.00	342.67 %	14,971,500.00	342.67 %	177,930,928.00		0.00		(((Realisasi Kinerja/Target Kinerja)+(Realisasi Kinerja/Target Kinerja)+(Realisasi Kinerja/Target Kinerja))/3)*100=(((1/5)+(0/1)+(3/12))/3)*100(((Realisasi Kinerja/Target Kinerja)+(Realisasi Kinerja/Target Kinerja)+(Realisasi Kinerja/Target Kinerja))/3)*100=(((2/5)+(9/1)+(3/12))/3)*100
		2.15.01.01.02.2.06.01	Penataan Manajemen dan Rekayasa Lalu Lintas untuk Jaringan Jalan Kabupaten/Kota	Jumlah Laporan Penataan Manajemen dan Rekayasa Lalu Lintas untuk Jaringan Jalan Kabupaten/Kota		0.00	5,00	116,164,000.00	5 Laporan	11,220,000.00	1 Laporan	2,620,000.00	2 Laporan	2,760,000.00	3 Laporan	5,380,000.00	8	121,544,000.00		0.00		1 laporan (LHR)2 laporan (lhr, penataan water barier bendungan dan walimo)
		2.15.01.01.02.2.06.02	Pengadaan, Pemasangan, Perbaikan dan Pemeliharaan Perlengkapan Jalan dalam rangka Manajemen dan Rekayasa Lalu Lintas	Jumlah Pengadaan, Pemasangan, Perbaikan dan Pemeliharaan Perlengkapan Jalan dalam rangka Manajemen dan Rekayasa Lalu Lintas		0.00	0,00	24,160,428.00	1 Unit	620,000,000.00	0 Unit	0.00	9 Unit	3,091,500.00	9 Unit	3,091,500.00	9	27,251,928.00		0.00		Proses SPJbiaya sppd dan bbm untuk survey lokasi jalur sepeda dan pemasangan rambu portable 9 unit (target akan disesuaikan pada P-APBD)
		2.15.01.01.02.2.06.04	Pengawasan dan Pengendalian Efektivitas Pelaksanaan Kebijakan untuk Jalan Kabupaten/Kota	Jumlah Laporan Pengawasan dan Pengendalian Efektivitas Pelaksanaan Kebijakan untuk Jalan Kabupaten/Kota		0.00	6,00	22,635,000.00	12 Laporan	14,000,000.00	3 Laporan	2,600,000.00	3 Laporan	3,900,000.00	6 Laporan	6,500,000.00	12	29,135,000.00		0.00		3 laporan (Pengawasan Menrek Lalin)3 laporan (pengawasan mening deh, forlantas survey kupatan, pengawasan rambu sementara)

Nomor Urut Program Prioritas	Sasaran Pembangunan Daerah	Kode	Urusan/Bidang Urusan Pemerintahan Daerah dan Program/Kegiatan	Indikator Kinerja Program (outcome) / Kegiatan (output)	Target RPJMD pada tahun 2021 s/d 2026		Realisasi Capaian Kinerja RPJMD s/d RKPD Tahun Lalu (2022)		Target Kinerja dan Anggaran RKPD Tahun Berjalan yang dievaluasi (2023)		Realisasi Kinerja Pada Triwulan				Realisasi Capaian Kinerja dan Anggaran RKPD yang Dievaluasi (2023)		Realisasi Kinerja dan Anggaran RPJMD s/d Tahun 2023 (Akhir Tahun Pelaksanaan RKPD)		Tingkat Capaian Kinerja dan Realisasi Anggaran RPJMD s/d Tahun 2023		Perangkat Daerah Penanggung Jawab	Keterangan
											I		II									
		2.15.01.01.02.2.08	Audit dan Inspeksi Keselamatan LLAJ di Jalan	Persentase audit dan inspeksi keselamatan LLAJ yang dilaksanakan		0.00		598,586,000.00	100,00 .%	200,000,000.00	25.00 %	10,438,750.00	25.00 %	71,564,750.00	50 %	82,003,500.00	50 %	680,589,500.00		0.00		(((Realisasi Kinerja/Target Kinerja)+(Realisasi Kinerja/Target Kinerja)+(Realisasi Kinerja/Target Kinerja)+(Realisasi Kinerja/Target Kinerja))/4)*100=(((3/12)+(3/12)+(3/12)+(3/12))/4)*100(((Realisasi Kinerja/Target Kinerja)+(Realisasi Kinerja/Target Kinerja)+(Realisasi Kinerja/Target Kinerja)+(Realisasi Kinerja/Target Kinerja))/4)*100=(((3/12)+(3/12)+(3/12)+(3/12))/4)*100
		2.15.01.01.02.2.08.02	Pelaksanaan Inspeksi, Audit dan Pemantauan Unit Pelaksana Uji Berkala Kendaraan Bermotor	Jumlah Laporan Inspeksi, Audit dan Pemantauan Unit Pelaksana Uji Berkala Kendaraan Bermotor		0.00	0,00	0.00	12 Laporan	10,000,000.00	3 Laporan	0.00	3 Laporan	0.00	6 Laporan	0.00	6	0.00		0.00		3 laporan Pengawasan LLAJ di UPT PKB(masih proses SPJ)3 laporan Ramp Cek di UPT PKB
		2.15.01.01.02.2.08.03	Pelaksanaan Inspeksi, Audit dan Pemantauan Terminal	Jumlah Laporan Inspeksi, Audit dan Pemantauan Terminal		0.00	6,006,00	598,586,000.00	12 Laporan	170,000,000.00	3 Laporan	10,438,750.00	3 Laporan	69,314,750.00	6 Laporan	79,753,500.00	126	678,339,500.00		0.00		3 laporan Pengawasan LLAJ di Terminal3 laporan Pengawasan LLAJ di Terminal
		2.15.01.01.02.2.08.04	Pelaksanaan Inspeksi, Audit dan Pemantauan Pemenuhan Persyaratan Penyelenggaraan Kompetensi Pengemudi Kendaraan Bermotor Kabupaten/Kota	Jumlah Laporan Inspeksi, Audit dan Pemantauan Pemenuhan Persyaratan Penyelenggaraan Kompetensi Pengemudi Kendaraan Bermotor Kabupaten/Kota		0.00	0,00	0.00	12 Laporan	10,000,000.00	3 Laporan	0.00	3 Laporan	2,250,000.00	6 Laporan	2,250,000.00	6	2,250,000.00		0.00		3 laporan Pengawasan Pengemudi Kendaraan Bermotor3 laporan Ramp Cek Pengemudi Kendaraan Bermotor
		2.15.01.01.02.2.08.05	Pelaksanaan Inspeksi, Audit dan Pemantauan Sistem Manajemen Keselamatan Perusahaan Angkutan Umum	Jumlah Laporan Inspeksi, Audit dan Pemantauan Sistem Manajemen Keselamatan Perusahaan Angkutan Umum		0.00	0,00	0.00	12 Laporan	10,000,000.00	3 Laporan	0.00	3 Laporan	0.00	6 Laporan	0.00	6	0.00		0.00		3 laporan Pengawasan LLAJ di Perusahaan Angkutan Umum(masih proses SPJ)3 laporan Ramp Cek di Perusahaan Angkutan Umum

Nomor Urut Program Prioritas	Sasaran Pembangunan Daerah	Kode	Urusan/Bidang Urusan Pemerintahan Daerah dan Program/Kegiatan	Indikator Kinerja Program (outcome) / Kegiatan (output)	Target RPJMD pada tahun 2021 s/d 2026		Realisasi Capaian Kinerja RPJMD s/d RKPD Tahun Lalu (2022)		Target Kinerja dan Anggaran RKPD Tahun Berjalan yang dievaluasi (2023)		Realisasi Kinerja Pada Triwulan				Realisasi Capaian Kinerja dan Anggaran RKPD yang Dievaluasi (2023)		Realisasi Kinerja dan Anggaran RPJMD s/d Tahun 2023 (Akhir Tahun Pelaksanaan RKPD)		Tingkat Capaian Kinerja dan Realisasi Anggaran RPJMD s/d Tahun 2023		Perangkat Daerah Penanggung Jawab	Keterangan
											I		II									
		2.15.01.01.02.2.09	Penyediaan Angkutan Umum untuk Jasa Angkutan Orang dan/atau Barang Antar Kota dalam 1 (Satu) Daerah Kabupaten/Kota	Persentase ketersediaan angkutan umum untuk Jasa Angkutan Orang dan/atau Barang antar kota dalam satu daerah kabupaten		0.00		163,257,500.00	100,00 .%	1,703,508,364.00	7.52 %	157,538,000.00	2.26 %	432,699,000.00	9.78 %	590,237,000.00	9.78 %	753,494,500.00		0.00		kend masuk/(target Kinerja-jumlah kend th lalu)*100=10/(2155-2022)kend masuk/(target Kinerja-jumlah kend th lalu)*100=3/(2155-2022)*100
		2.15.01.01.02.2.09.01	Penyediaan Angkutan Umum untuk Jasa Angkutan Orang dan/atau Barang Antar Kota dalam 1 (Satu) Daerah Kabupaten/Kota	Jumlah Angkutan Umum untuk Jasa Angkutan Orang dan/atau Barang Antar Kota dalam 1 (Satu) Daerah Kabupaten/Kota yang Tersedia		0.00	1.967,00	163,257,500.00	2.155 Unit	1,703,508,364.00	2.032 Unit	157,538,000.00	2.025 Unit	432,699,000.00	4.057 Unit	590,237,000.00	6024	753,494,500.00		0.00		Jumlah kendaraan pada tahun 2022 : 2022 kend, penambahan mutasi masuk kendaraan Barang maupun MPU sebanyak 10 kendJumlah kendaraan pada tahun 2022 : 2022 kend, penambahan mutasi masuk kendaraan Barang sebanyak 3 kendaraan
		2.15.01.01.02.2.14	Penerbitan Izin Penyelenggaraan Angkutan Orang dalam Trayek Lintas Daerah Kabupaten/Kota dalam 1 (Satu) Daerah Kabupaten/Kota	Persentase fasilitasi izin penyelenggaraan angkutan orang dalam trayek lintas dalam satu daerah kabupaten		0.00		64,355,000.00	100,00 .%	36,000,000.00	25.00 %	14,315,750.00	25.00 %	2,990,000.00	50 %	17,305,750.00	50 %	81,660,750.00		0.00		(Realisasi Kinerja/Target Kinerja)*100=(3/12)*100(Realisasi Kinerja/Target Kinerja)*100=(3/12)*100
		2.15.01.01.02.2.14.01	Fasilitasi Pemenuhan Persyaratan Perolehan Izin Penyelenggaraan Angkutan Orang dalam Trayek Kewenangan Kabupaten/Kota dalam Sistem Pelayanan Perizinan Berusaha Terintegrasi Secara Elektronik	Jumlah Laporan Pemenuhan Persyaratan Perolehan Izin Penyelenggaraan Angkutan Orang dalam Trayek Kewenangan Kabupaten/Kota dalam Sistem Pelayanan Perizinan Berusaha Terintegrasi Secara Elektronik		0.00	6,00	64,355,000.00	12 Laporan	36,000,000.00	3 Laporan	14,315,750.00	3 Laporan	2,990,000.00	6 Laporan	17,305,750.00	12	81,660,750.00		0.00		3 laporan (Fasilitasi Penyelenggaraan Angkutan Umum)3 laporan (Fasilitasi Penyelenggaraan Angkutan Umum)
3		2.15.01.01.03	PROGRAM PENGELOLAAN PELAYARAN	Persentase kelaikan kapalPersentase ketersediaan sarana dan prasarana transportasi laut	28,00 % %	178,000,000.00		113,998,500.00	28,16 %	55,000,000.00	7,04 %	0.00	18,78 %	7,162,800.00	25,82 %	7,162,800.00	25,82 %	121,161,300.00	92,21nan	68.07		(jumlah ijin pass kapal tw I/jumlah keseluruhan pass kapal)*100=30/426*100(jumlah ijin pass kapal tw I/jumlah keseluruhan pass kapal)*100=80/426*100

Nomor Urut Program Prioritas	Sasaran Pembangunan Daerah	Kode	Urusan/Bidang Urusan Pemerintahan Daerah dan Program/Kegiatan	Indikator Kinerja Program (outcome) / Kegiatan (output)	Target RPJMD pada tahun 2021 s/d 2026		Realisasi Capaian Kinerja RPJMD s/d RKPD Tahun Lalu (2022)		Target Kinerja dan Anggaran RKPD Tahun Berjalan yang dievaluasi (2023)		Realisasi Kinerja Pada Triwulan				Realisasi Capaian Kinerja dan Anggaran RKPD yang Dievaluasi (2023)		Realisasi Kinerja dan Anggaran RPJMD s/d Tahun 2023 (Akhir Tahun Pelaksanaan RKPD)		Tingkat Capaian Kinerja dan Realisasi Anggaran RPJMD s/d Tahun 2023		Perangkat Daerah Penanggung Jawab	Keterangan
											I		II									
		2.15.01.01.03.2.05	Penerbitan Izin Usaha Penyelenggaraan Angkutan Penyeberangan Sesuai dengan Domisili Badan Usaha	Persentase fasilitasi kapal yang memiliki sertifikat keselamatan		0.00		34,855,000.00	100,00 .%	30,000,000.00	25.00 %	0.00	25.00 %	5,086,000.00	50 %	5,086,000.00	50 %	39,941,000.00		0.00		(Realisasi Kinerja/Target Kinerja)*100=(3/12)*100(Realisasi Kinerja/Target Kinerja)*100=(3/12)*100
		2.15.01.01.03.2.05.02	Koordinasi dan Sinkronisasi Pengawasan Pelaksanaan Izin Usaha Penyelenggaraan Angkutan Penyeberangan Sesuai dengan Domisili Badan Usaha Kewenangan Kabupaten/Kota	Jumlah Laporan Koordinasi dan Sinkronisasi Pengawasan Pelaksanaan Izin Usaha Penyelenggaraan Angkutan Penyeberangan Sesuai dengan Domisili Badan Usaha Kewenangan Kabupaten/Kota		0.00	405,00	34,855,000.00	12 Laporan	30,000,000.00	3 Laporan	0.00	3 Laporan	5,086,000.00	6 Laporan	5,086,000.00	411	39,941,000.00		0.00		3 Laporan Fasilitasi izin usahan angkutan laut/penyeberangan3 laporan (Fasilitasi izin usaha angkutan penyeberangan)
		2.15.01.01.03.2.12	Pembangunan, Penerbitan Izin Pembangunan dan Pengoperasian Pelabuhan Pengumpan Lokal	Persentase fasilitasi pembangunan pelabuhan yang dilaksanakan		0.00		79,143,500.00	100,00 .%	25,000,000.00	0.00 %	0.00	50.00 %	2,076,800.00	50 %	2,076,800.00	50 %	81,220,300.00		0.00		(Realisasi Kinerja/Target Kinerja)*100=(0/1)*100(Realisasi Kinerja/Target Kinerja)*100=(2/1)*100
		2.15.01.01.03.2.12.01	Fasilitasi Pemenuhan Persyaratan Perizinan Pembangunan dan Pengoperasian Pelabuhan Pengumpan Lokal	Jumlah Dokumen Pemenuhan Persyaratan Perizinan Pembangunan dan Pengoperasian Pelabuhan Pengumpan Lokal		0.00	10,00	79,143,500.00	1 Dokumen	25,000,000.00	0 Dokumen	0.00	2 Dokumen	2,076,800.00	2 Dokumen	2,076,800.00	12	81,220,300.00		0.00		-2 Dokumen Kinerja Pemenuhan Persyaratan Perizinan Pembangunan dan Pengoperasian
		2.15.01.02	UPT PENGUJIAN KENDARAAN BERMOTOR			0.00		28,666,898.00		368,100,000.00		12,912,936.00		198,607,490.00		211,520,426.00		240,187,324.00		0.00		

Nomor Urut Program Prioritas	Sasaran Pembangunan Daerah	Kode	Urusan/Bidang Urusan Pemerintahan Daerah dan Program/Kegiatan	Indikator Kinerja Program (outcome) / Kegiatan (output)	Target RPJMD pada tahun 2021 s/d 2026		Realisasi Capaian Kinerja RPJMD s/d RKPD Tahun Lalu (2022)		Target Kinerja dan Anggaran RKPD Tahun Berjalan yang dievaluasi (2023)		Realisasi Kinerja Pada Triwulan				Realisasi Capaian Kinerja dan Anggaran RKPD yang Dievaluasi (2023)		Realisasi Kinerja dan Anggaran RPJMD s/d Tahun 2023 (Akhir Tahun Pelaksanaan RKPD)		Tingkat Capaian Kinerja dan Realisasi Anggaran RPJMD s/d Tahun 2023		Perangkat Daerah Penanggung Jawab	Keterangan
											I		II									
1		2.15.01.02.01	PROGRAM PENUNJANG URUSAN PEMERINTAHAN DAERAH KABUPATEN/KOTA			0.00		28,666,898.00	100,00 %100,00 %100,00 %	115,100,000.00	12,86 %0,00 %100,00 %	12,912,936.00	37,66 %0,00 %99,20 %	40,741,490.00	50,52 %0,00 %199,20 %	53,654,426.00	50,52 %0,00 %199,20 %	82,321,324.00	180,43nani nf	0.00		(Realisasi Keuangan TW I/Pagu indikator program)=(12.912.936/100.400.000)*100-jumlah aset baik/jumlah seseluruhan aset*100=(3467/3467)*100(Realisasi Keuangan TW II/Pagu indikator program)=((37.806.490/100.400.000)*100-((jumlah seseluruhan aset-jumlah target kantor induk dan PKB)+jumlah aset kantor induk dan pkb yang dipelihara+jumlah aset baru(dari pengadaan baru)/(jumlah keseluruhan aset+ total jumlah aset baru))*100=((3467-40)+20+36)/(3467+44)*100
		2.15.01.02.01.2.06	Administrasi Umum Perangkat Daerah	Persentase Administrasi Umum Perangkat Daerah yang diselesaikan		0.00		6,718,000.00	100,00 .%	32,900,000.00	23.96 %	5,435,000.00	25.00 %	8,485,200.00	48.96 %	13,920,200.00	48.96 %	20,638,200.00		0.00		(((Realisasi Kinerja/Target Kinerja)+(Realisasi Kinerja/Target Kinerja)+(Realisasi Kinerja/Target Kinerja)+(Realisasi Kinerja/Target Kinerja))/4)*100=(((1/3)+(3/12)+(0/4)+(3/8))/4)*100(((Realisasi Kinerja/Target Kinerja)+(Realisasi Kinerja/Target Kinerja)+(Realisasi Kinerja/Target Kinerja)+(Realisasi Kinerja/Target Kinerja))/4)*100=(((0/3)+(3/12)+(2/4)+(2/8))/4)*100
		2.15.01.02.01.2.06.01	Penyediaan Komponen Instalasi Listrik/Penerangan Bangunan Kantor	Jumlah Paket Komponen Instalasi Listrik/Penerangan Bangunan Kantor yang Disediakan		0.00	0,00	0.00	3 Paket	2,000,000.00	1 Paket	1,000,000.00	0 Paket	0.00	1 Paket	1,000,000.00	1	1,000,000.00		0.00		1 paket (lampu)-
		2.15.01.02.01.2.06.02	Penyediaan Peralatan dan Perlengkapan Kantor	Jumlah Paket Peralatan dan Perlengkapan Kantor yang Disediakan		0.00	6,00	4,000,000.00	12 Paket	14,400,000.00	3 Paket	2,441,000.00	3 Paket	4,000,000.00	6 Paket	6,441,000.00	12	10,441,000.00		0.00		3 paket (Kertas, bolpoin, pensil, isi toner)3 paket (kertas A4,Tinta Printer, Pensil)

Nomor Urut Program Prioritas	Sasaran Pembangunan Daerah	Kode	Urusan/Bidang Urusan Pemerintahan Daerah dan Program/Kegiatan	Indikator Kinerja Program (outcome) / Kegiatan (output)	Target RPJMD pada tahun 2021 s/d 2026		Realisasi Capaian Kinerja RPJMD s/d RKPD Tahun Lalu (2022)		Target Kinerja dan Anggaran RKPD Tahun Berjalan yang dievaluasi (2023)		Realisasi Kinerja Pada Triwulan				Realisasi Capaian Kinerja dan Anggaran RKPD yang Dievaluasi (2023)		Realisasi Kinerja dan Anggaran RPJMD s/d Tahun 2023 (Akhir Tahun Pelaksanaan RKPD)		Tingkat Capaian Kinerja dan Realisasi Anggaran RPJMD s/d Tahun 2023		Perangkat Daerah Penanggung Jawab	Keterangan
											I		II									
		2.15.01.02.01.2.06.05	Penyediaan Barang Cetakan dan Penggandaan	Jumlah Paket Barang Cetakan dan Penggandaan yang Disediakan		0.00	3,00	2,718,000.00	4 Paket	5,500,000.00	0 Paket	0.00	2 Paket	1,492,500.00	2 Paket	1,492,500.00	5	4,210,500.00		0.00		Proses SPJ2 paket (NCR, Map)
		2.15.01.02.01.2.06.07	Penyediaan Bahan/Material	Jumlah Paket Bahan/Material yang Disediakan		0.00	0,00	0.00	8 Paket	11,000,000.00	3 Paket	1,994,000.00	2 Paket	2,992,700.00	5 Paket	4,986,700.00	5	4,986,700.00		0.00		3 paket (materai, banner, sapu, sabun)2 paket (Spanduk, Alat Pel)
		2.15.01.02.01.2.08	Penyediaan Jasa Penunjang Urusan Pemerintahan Daerah	Persentase Jasa Penunjang Urusan Pemerintahan Daerah yang diselesaikan		0.00		18,983,898.00	100,00 .%	67,500,000.00	37.50 %	7,477,936.00	25.00 %	29,321,290.00	62.5 %	36,799,226.00	62.5 %	55,783,124.00		0.00		(((Realisasi Kinerja/Target Kinerja)+(Realisasi Kinerja/Target Kinerja))/2)*100=(((3/12)+(3/12))/2)*100(((Realisasi Kinerja/Target Kinerja)+(Realisasi Kinerja/Target Kinerja))/2)*100=(((3/12)+(3/12))/2)*100
		2.15.01.02.01.2.08.01	Penyediaan Jasa Surat Menyurat	Jumlah Laporan Penyediaan Jasa Surat Menyurat		0.00	0,00	0.00	12 Laporan	7,500,000.00	3 Laporan	0.00	3 Laporan	930,000.00	6 Laporan	930,000.00	6	930,000.00		0.00		3 laporan (jan 23, feb 23, mar 23)3 Laporan tagihan Koran bulan April, Mei, Juni 2023
		2.15.01.02.01.2.08.02	Penyediaan Jasa Komunikasi, Sumber Daya Air dan Listrik	Jumlah Laporan Penyediaan Jasa Komunikasi, Sumber Daya Air dan Listrik yang Disediakan		0.00	9.736,0012 0,00219.42 0,0011,00	18,983,898.00	12 Laporan	60,000,000.00	3 Laporan	7,477,936.00	3 Laporan	28,391,290.00	6 Laporan	35,869,226.00	9.742E+14	54,853,124.00		0.00		3 laporan Tagihan Listrik, Air, internet, telpon (jan 23, feb 23, mar 23)3 laporan Tagihan Listrik, Air, Telepon, Internet bulan April, Mei, Juni 2023
		2.15.01.02.01.2.09	Pemeliharaan Barang Milik Daerah Penunjang Urusan Pemerintahan Daerah	Persentase BMD Penunjang Urusan Pemerintahan Daerah yang dipelihara		0.00		2,965,000.00	100,00 .%	14,700,000.00	0.00 %	0.00	25.00 %	2,935,000.00	25 %	2,935,000.00	25 %	5,900,000.00		0.00		(((Realisasi Kinerja/Target Kinerja)+(Realisasi Kinerja/Target Kinerja))/2)*100=((((0/4)+(0/3))/2)*100(((Realisasi Kinerja/Target Kinerja)+(Realisasi Kinerja/Target Kinerja))/2)*100=(((2/4)+(0/3))/2)*100
		2.15.01.02.01.2.09.06	Pemeliharaan Peralatan dan Mesin Lainnya	Jumlah Peralatan dan Mesin Lainnya yang Dipelihara		0.00	1,00	2,965,000.00	4 Unit	9,700,000.00	0 Unit	0.00	2 Unit	2,935,000.00	2 Unit	2,935,000.00	3	5,900,000.00		0.00		-2 unit (servis Komputer, accu genset)
		2.15.01.02.01.2.09.09	Pemeliharaan/Rehabilitasi Gedung Kantor dan Bangunan Lainnya	Jumlah Gedung Kantor dan Bangunan Lainnya yang Dipelihara/Direhabilitasi		0.00	0,00	0.00	3 Unit	5,000,000.00	0 Unit	0.00	0 Unit	0.00	0 Unit	0.00	0	0.00		0.00		--

Nomor Urut Program Prioritas	Sasaran Pembangunan Daerah	Kode	Urusan/Bidang Urusan Pemerintahan Daerah dan Program/Kegiatan	Indikator Kinerja Program (outcome) / Kegiatan (output)	Target RPJMD pada tahun 2021 s/d 2026		Realisasi Capaian Kinerja RPJMD s/d RKPD Tahun Lalu (2022)		Target Kinerja dan Anggaran RKPD Tahun Berjalan yang dievaluasi (2023)		Realisasi Kinerja Pada Triwulan				Realisasi Capaian Kinerja dan Anggaran RKPD yang Dievaluasi (2023)		Realisasi Kinerja dan Anggaran RPJMD s/d Tahun 2023 (Akhir Tahun Pelaksanaan RKPD)		Tingkat Capaian Kinerja dan Realisasi Anggaran RPJMD s/d Tahun 2023		Perangkat Daerah Penanggung Jawab	Keterangan
											I		II									
2		2.15.01.02.02	PROGRAM PENYELENGGARAAN LALU LINTAS DAN ANGKUTAN JALAN (LLAJ)			0.00		0.00	35,74 %78,00 %72,20 %100,00 %	253,000,000.00	0,00 %17,05 %0,00 %0,00 %	0.00	0,00 %30,68 %0,00 %0,00 %	157,866,000.00	0,00 %47,73 %0,00 %0,00 %	157,866,000.00	0,00 %47,73 %0,00 %0,00 %	157,866,000.00	0,00infnan nan	0.00		-((KBWU jan+KBWU feb+KBWU mar)/2)/(jmlah kendaraan yg hidup -jumlah kendaraan yang mati)*100=(((829+702+704))/2)/(6882-328)*100---(((Jumlah KBWU TW I)+(Jumlah KBWU TW II))/2)/(jmlah kendaraan yg hidup -jumlah kendaraan yang mati)*100=(((829+702+704)+(361+719+706)+(0+0+0)+(0+0+0))/2)/(6882-328)*100--
		2.15.01.02.02.2.05	Pengujian Berkala Kendaraan Bermotor	Persentase Pembangunan, Peningkatan dan Pemeliharaan Sarana dan Prasarana Pengujian Kendaaan Bermotor (KIR) yang dilaksanakan		0.00		0.00	100,00 .%	253,000,000.00	0.00 %	0.00	84.44 %	157,866,000.00	84.44 %	157,866,000.00	84.44 %	157,866,000.00		0.00		(((Realisasi Kinerja/Target Kinerja)+(Realisasi Kinerja/Target Kinerja)+(Realisasi Kinerja/Target Kinerja))/3)*100=((((0/3000)+(0/2)+(0/16))/3)*100(((Realisasi Kinerja/Target Kinerja)+(Realisasi Kinerja/Target Kinerja)+(Realisasi Kinerja/Target Kinerja))/3)*100=(((6100/3000)+(1/2)+(0/16))/3)*100
		2.15.01.02.02.2.05.04	Penyediaan Bukti Lulus Uji Pengujian Berkala Kendaraan Bermotor	Jumlah Dokumen Bukti Lulus Uji Pengujian Berkala Kendaraan Bermotor		0.00	0,00	0.00	3.000 Dokumen	153,000,000.00	0 Dokumen	0.00	6.100 Dokumen	152,500,000.00	6.100 Dokumen	152,500,000.00	6100	152,500,000.00		0.00		Proses Pengadaan6100 dokumen smart card
		2.15.01.02.02.2.05.06	Identifikasi dan Analisis Potensi Jumlah Kendaraan Bermotor Wajib Uji	Jumlah Laporan Identifikasi dan Analisis Potensi Jumlah Kendaraan Bermotor Wajib Uji		0.00	0,00	0.00	2 Laporan	20,000,000.00	0 Laporan	0.00	1 Laporan	5,366,000.00	1 Laporan	5,366,000.00	1	5,366,000.00		0.00		-1 laporan data kendaraan mati uji
		2.15.01.02.02.2.05.07	Pemeliharaan Sarana dan Prasarana Pengujian Berkala Kendaraan Bermotor	Jumlah Sarana dan Prasarana Pengujian Berkala Kendaraan Bermotor yang Terpelihara		0.00	0,00	0.00	16 Unit	80,000,000.00	0 Unit	0.00	0 Unit	0.00	0 Unit	0.00	0	0.00		0.00		--
Rata-rata capaian kinerja Program (%)											29.31	7.01	41.83	34.48	71.14	41.49						
Rata-rata capaian kinerja Kegiatan (%)											13.99		48.79		62.78							

Nomor Urut Program Prioritas	Sasaran Pembangunan Daerah	Kode	Urusan/Bidang Urusan Pemerintahan Daerah dan Program/Kegiatan	Indikator Kinerja Program (outcome) / Kegiatan (output)	Target RPJMD pada tahun 2021 s/d 2026	Realisasi Capaian Kinerja RPJMD s/d RKPD Tahun Lalu (2022)	Target Kinerja dan Anggaran RKPD Tahun Berjalan yang dievaluasi (2023)	Realisasi Kinerja Pada Triwulan				Realisasi Capaian Kinerja dan Anggaran RKPD yang Dievaluasi (2023)		Realisasi Kinerja dan Anggaran RPJMD s/d Tahun 2023 (Akhir Tahun Pelaksanaan RKPD)	Tingkat Capaian Kinerja dan Realisasi Anggaran RPJMD s/d Tahun 2023	Perangkat Daerah Penanggung Jawab	Keterangan
								I		II							
Rata-rata capaian kinerja Subkegiatan (%)								17.28		66.52		83.80					
Predikat kinerja																	
Faktor pendorong keberhasilan kinerja:																	
Faktor penghambat pencapaian kinerja:																	
Tindak lanjut yang diperlukan dalam triwulan berikutnya:																	
Tindak lanjut yang diperlukan dalam RKPD berikutnya:																	

Formulir E60

Evaluasi Terhadap Hasil RKPD

Kabupaten / Kota Trenggalek

Tahun 2023

Nomor Urut Program Prioritas	Sasaran Pembangunan Daerah	Kode	Urusan/Bidang Urusan Pemerintahan Daerah dan Program/Kegiatan	Indikator Kinerja Program (outcome) / Kegiatan (output)	Target RPJMD pada tahun 2021 s/d 2026		Realisasi Capaian Kinerja RPJMD s/d RKPD Tahun Lalu (2022)		Target Kinerja dan Anggaran RKPD Tahun Berjalan yang dievaluasi (2023)		Realisasi Kinerja Pada Triwulan				Realisasi Capaian Kinerja dan Anggaran RKPD yang Dievaluasi (2023)		Realisasi Kinerja dan Anggaran RPJMD s/d Tahun 2023 (Akhir Tahun Pelaksanaan RKPD)		Tingkat Capaian Kinerja dan Realisasi Anggaran RPJMD s/d Tahun 2023		Perangkat Daerah Penanggung Jawab	Keterangan
											I		II									
1	2	3	4	5	6		7		8		9		10		13		14		15		16	17
					K	Rp.	K	Rp.	K	Rp.	K	Rp.	K	Rp.	K	Rp.	K	Rp.	K	Rp.		
		2.16	Bidang Komunikasi dan Informatika			11,969,374,650.00		13,454,963,628.00		11,157,920,857.00		748,348,425.00		2,735,966,027.00		3,484,314,452.00		16,939,278,080.00		141.52		
		2.16.01	DINAS KOMUNIKASI DAN INFORMATIKA			11,969,374,650.00		13,454,963,628.00		11,157,920,857.00		748,348,425.00		2,735,966,027.00		3,484,314,452.00		16,939,278,080.00		141.52		
		2.16.01.01	DINAS KOMUNIKASI DAN INFORMATIKA			11,969,374,650.00		13,454,963,628.00		11,157,920,857.00		748,348,425.00		2,735,966,027.00		3,484,314,452.00		16,939,278,080.00		141.52		
1		2.16.01.01.01	PROGRAM PENUNJANG URUSAN PEMERINTAHAN DAERAH KABUPATEN/KOTA	Cakupan pelayanan jasa administrasi perkantoran yang difasilitasiPersentase nilai aset dalam kondisi baikPersentase Ketersediaan Dokumen Perencanaan, Penganggaran, dan Evaluasi Kinerja Perangkat Daerah	100,00 %100,00 %100,00 %	5,960,374,650.00		5,921,662,524.00	100,00 %100,00 %100,00 %	5,706,408,130.00	24,48 %14,81 %91,01 %	662,987,486.00	23,39 %14,81 %75,00 %	2,065,588,137.00	47,87 %29,62 %166,01 %	2,728,575,623.00	47,87 %29,62 %166,01 %	8,650,238,147.00	47,8729,62 166,01	145.13		rata-rata capaian realisasi terhadap target jenis jasa administrasi perkantoran pada masing-masing kegiatan===((56,94/100+0/100+10,4/100+30,56/100))/4*10014,81 = 4/27*100PK 2023, LKJIP 2022, LKPJ 2022, Lapkeu 2022Formula : Jml. aset dlm kondisi baik/jumlah total aset x 10091,01% = 860/945 x 100
		2.16.01.01.01.2.01	Perencanaan, Penganggaran, dan Evaluasi Kinerja Perangkat Daerah	Jumlah Dokumen Perencanaan, Penganggaran, dan Evaluasi Kinerja Perangkat Daerah yang disusun		0.00		12,799,000.00	27,00 .Dokumen	5,000,000.00	4.00 Dokumen	0.00	2.00 Dokumen	0.00	6 Dokumen	0.00	6 Dokumen	12,799,000.00		0.00		PK 2023, LKJIP 2022, LKPJ 2022, Lapkeu 2022Jumlah Dokumen Perencanaan, Penganggaran, dan Evaluasi Kinerja Perangkat Daerah yang disusun
		2.16.01.01.01.2.01.01	Penyusunan Dokumen Perencanaan Perangkat Daerah	Jumlah Dokumen Perencanaan Perangkat Daerah		0.00	5,00	12,799,000.00	10 Dokumen	5,000,000.00	4 Dokumen	0.00	2 Dokumen	0.00	6 Dokumen	0.00	11	12,799,000.00		0.00		PK 2023, LKJIP 2022, LKPJ 2022, Lapkeu 2022Renja Perub 2023, Renja 2024

Nomor Urut Program Prioritas	Sasaran Pembangunan Daerah	Kode	Urusan/Bidang Urusan Pemerintahan Daerah dan Program/Kegiatan	Indikator Kinerja Program (outcome) / Kegiatan (output)	Target RPJMD pada tahun 2021 s/d 2026		Realisasi Capaian Kinerja RPJMD s/d RKPD Tahun Lalu (2022)		Target Kinerja dan Anggaran RKPD Tahun Berjalan yang dievaluasi (2023)		Realisasi Kinerja Pada Triwulan				Realisasi Capaian Kinerja dan Anggaran RKPD yang Dievaluasi (2023)		Realisasi Kinerja dan Anggaran RPJMD s/d Tahun 2023 (Akhir Tahun Pelaksanaan RKPD)		Tingkat Capaian Kinerja dan Realisasi Anggaran RPJMD s/d Tahun 2023		Perangkat Daerah Penanggung Jawab	Keterangan
											I		II									
		2.16.01.01.01.2.01.06	Koordinasi dan Penyusunan Laporan Capaian Kinerja dan Ikhtisar Realisasi Kinerja SKPD	Jumlah Laporan Capaian Kinerja dan Ikhtisar Realisasi Kinerja SKPD dan Laporan Hasil Koordinasi Penyusunan Laporan Capaian Kinerja dan Ikhtisar Realisasi Kinerja SKPD		0.00	0,00	0.00	17 Laporan	0.00	0 Laporan	0.00	0 Laporan	0.00	0 Laporan	0.00	0	0.00		0.00		tidak ampu-
		2.16.01.01.01.2.02	Administrasi Keuangan Perangkat Daerah	Persentase Administrasi Keuangan Perangkat Daerah yang diselesaikan		0.00		4,481,068,431.00	100,00 .%	4,807,209,657.00	56.94 %	540,543,451.00	65.28 %	1,831,069,198.00	122.22 %	2,371,612,649.00	122.22 %	6,852,681,080.00		0.00		rata-rata capaian realisasi terhadap target jenis administrasi keuangan pada masing-masing sub kegiatan (40/40)+(5/36)/2*100rata-rata capaian realisasi terhadap target jenis administrasi keuangan pada masing-masing sub kegiatan (40/40)+(5/36)/2*100
		2.16.01.01.01.2.02.01	Penyediaan Gaji dan Tunjangan ASN	Jumlah Orang Yang Menerima Gaji dan Tunjangan ASN		0.00	0,94	4,355,774,431.00	40 Orang/bulan	4,719,585,657.00	40 Orang/bulan	526,803,451.00	40 Orang/bulan	1,817,329,198.00	80 Orang/bulan	2,344,132,649.00	80.939233	6,699,907,080.00		0.00		Pembayaran Gaji Bulan Januari s/ d Maret40 Orang/bulan
		2.16.01.01.01.2.02.02	Penyediaan Administrasi Pelaksanaan Tugas ASN	Jumlah Dokumen Hasil Penyediaan Administrasi Pelaksanaan Tugas ASN		0.00	1,00	125,294,000.00	36 Dokumen	87,624,000.00	5 Dokumen	13,740,000.00	11 Dokumen	13,740,000.00	16 Dokumen	27,480,000.00	17	152,774,000.00		0.00		Laporan Gaji Bulan Januari s/d Maret 2023, Laporan Pengelola Keuangan Bulan Januari s/d PebruariGaji nduk april-juni, Gaji 13, THR,TPP Maret-Mei, , TPP 30%, Lap hr. Pengelola keuangan bln, April-juni,
		2.16.01.01.01.2.02.03	Pelaksanaan Penatausahaan dan Pengujian/Verifikasi Keuangan SKPD	Jumlah Dokumen Penatausahaan dan Pengujian/Verifikasi Keuangan SKPD		0.00	0,00	0.00	497 Dokumen	0.00	0 Dokumen	0.00	0 Dokumen	0.00	0 Dokumen	0.00	0	0.00		0.00		Tidak di ampu-
		2.16.01.01.01.2.02.07	Koordinasi dan Penyusunan Laporan Keuangan Bulanan/ Triwulanan/ Semesteran SKPD	Jumlah Laporan Keuangan Bulanan/ Triwulanan/ Semesteran SKPD dan Laporan Koordinasi Penyusunan Laporan Keuangan Bulanan/Triwulanan/Semesteran SKPD		0.00	0,00	0.00	54 Laporan	0.00	0 Laporan	0.00	0 Laporan	0.00	0 Laporan	0.00	0	0.00		0.00		Tidak di ampu-

Nomor Urut Program Prioritas	Sasaran Pembangunan Daerah	Kode	Urusan/Bidang Urusan Pemerintahan Daerah dan Program/Kegiatan	Indikator Kinerja Program (outcome) / Kegiatan (output)	Target RPJMD pada tahun 2021 s/d 2026		Realisasi Capaian Kinerja RPJMD s/d RKPD Tahun Lalu (2022)		Target Kinerja dan Anggaran RKPD Tahun Berjalan yang dievaluasi (2023)		Realisasi Kinerja Pada Triwulan				Realisasi Capaian Kinerja dan Anggaran RKPD yang Dievaluasi (2023)		Realisasi Kinerja dan Anggaran RPJMD s/d Tahun 2023 (Akhir Tahun Pelaksanaan RKPD)		Tingkat Capaian Kinerja dan Realisasi Anggaran RPJMD s/d Tahun 2023		Perangkat Daerah Penanggung Jawab	Keterangan
											I		II									
		2.16.01.01.01.2.03	Administrasi Barang Milik Daerah pada Perangkat Daerah	Persentase Administrasi Barang Milik Daerah pada perangkat daerah yang diselesaikan		0.00		0.00	100,00 .%	0.00	0.00 %	0.00	16.35 %	0.00	16.35 %	0.00	16.35 %	0.00		0.00		tidak di ampurata-rata capaian realisasi terhadap target jenis administrasi umum pada masing-masing sub kegiatan===((1/4)+(1/6)+(1/3)+(1/5)+(1/4)+(0/4)+(7/65)+(0/12))/8*100
		2.16.01.01.01.2.03.06	Penatausahaan Barang Milik Daerah pada SKPD	Jumlah Laporan Penatausahaan Barang Milik Daerah pada SKPD		0.00	0,00	0.00	11 Laporan	0.00	0 Laporan	0.00	0 Laporan	0.00	0 Laporan	0.00	0	0.00		0.00		tidak di ampu-
		2.16.01.01.01.2.05	Administrasi Kepegawaian Perangkat Daerah	Persentase Administrasi Kepegawaian Perangkat Daerah yang diselesaikan		0.00		0.00	100,00 .%	33,634,084.00	0.00 %	0.00	0.00 %	0.00	0 %	0.00	0 %	0.00		0.00		TW IIrata-rata capaian realisasi terhadap target jenis administrasi kepegawaian pada masing-masing sub kegiatan
		2.16.01.01.01.2.05.03	Pendataan dan Pengolahan Administrasi Kepegawaian	Jumlah Dokumen Pendataan dan Pengolahan Administrasi Kepegawaian		0.00	0,00	0.00	68 Dokumen	0.00	0 Dokumen	0.00	0 Dokumen	0.00	0 Dokumen	0.00	0	0.00		0.00		tidak di ampu-
		2.16.01.01.01.2.05.09	Pendidikan dan Pelatihan Pegawai Berdasarkan Tugas dan Fungsi	Jumlah Pegawai Berdasarkan Tugas dan Fungsi yang Mengikuti Pendidikan dan Pelatihan		0.00	0,00	0.00	20 Orang	33,634,084.00	0 Orang	0.00	0 Orang	0.00	0 Orang	0.00	0	0.00		0.00		TW IIRencana dilaksanakan Triwulan III
		2.16.01.01.01.2.06	Administrasi Umum Perangkat Daerah	Persentase Administrasi Umum Perangkat Daerah yang diselesaikan		0.00		409,297,052.00	100,00 .%	214,427,979.00	10.40 %	18,209,895.00	16.35 %	56,619,948.00	26.75 %	74,829,843.00	26.75 %	484,126,895.00		0.00		rata-rata capaian realisasi terhadap target jenis administrasi umum pada masing-masing sub kegiatan===((0/4)+(1/6)+(0/3)+(1/5)+(1/4)+(0/4)+(14/65)+(0/12))/8*100rata-rata capaian realisasi terhadap target jenis administrasi umum pada masing-masing sub kegiatan===((1/4)+(1/6)+(1/3)+(1/5)+(1/4)+(0/4)+(7/65)+(0/12))/8*100
		2.16.01.01.01.2.06.01	Penyediaan Komponen Instalasi Listrik/Penerangan Bangunan Kantor	Jumlah Paket Komponen Instalasi Listrik/Penerangan Bangunan Kantor yang Disediakan		0.00	0,00	0.00	4 Paket	10,000,000.00	0 Paket	0.00	1 Paket	2,000,000.00	1 Paket	2,000,000.00	1	2,000,000.00		0.00		TW IIBelanja alat-alat listrik

Nomor Urut Program Prioritas	Sasaran Pembangunan Daerah	Kode	Urusan/Bidang Urusan Pemerintahan Daerah dan Program/Kegiatan	Indikator Kinerja Program (outcome) / Kegiatan (output)	Target RPJMD pada tahun 2021 s/d 2026		Realisasi Capaian Kinerja RPJMD s/d RKPD Tahun Lalu (2022)		Target Kinerja dan Anggaran RKPD Tahun Berjalan yang dievaluasi (2023)		Realisasi Kinerja Pada Triwulan				Realisasi Capaian Kinerja dan Anggaran RKPD yang Dievaluasi (2023)		Realisasi Kinerja dan Anggaran RPJMD s/d Tahun 2023 (Akhir Tahun Pelaksanaan RKPD)		Tingkat Capaian Kinerja dan Realisasi Anggaran RPJMD s/d Tahun 2023		Perangkat Daerah Penanggung Jawab	Keterangan
											I		II									
		2.16.01.01.01.2.06.02	Penyediaan Peralatan dan Perlengkapan Kantor	Jumlah Paket Peralatan dan Perlengkapan Kantor yang Disediakan		0.00	361,00	214,020,125.00	6 Paket	26,040,536.00	1 Paket	4,438,300.00	1 Paket	4,171,700.00	2 Paket	8,610,000.00	363	222,630,125.00		0.00		(tinta 12 btl, ribbon catride 1 epson, perabot, karpet, sendok 1 dosin, pisau 3 bh, teko listrik 1 bh, piring 6 bh, cangkir sango 6 bh, kanebo 4 bh, tempat sampah 2, kemucing 4, pembersih kmr mandi, gayung 4 bh, kain lap cuci piring 4 bh, bahan perlengk dinas taplak 4 bh, kantor lainnya ATK 16 jenis, Belanja ATK
		2.16.01.01.01.2.06.04	Penyediaan Bahan Logistik Kantor	Jumlah Paket Bahan Logistik Kantor yang Disediakan		0.00	171,00	50,757,500.00	3 Paket	10,000,000.00	0 Paket	0.00	1 Paket	3,149,000.00	1 Paket	3,149,000.00	172	53,906,500.00		0.00		TW II(3 botol Aqua tanggung, 11 dos Aqua gelas dan 21 Aqua galon)
		2.16.01.01.01.2.06.05	Penyediaan Barang Cetakan dan Penggandaan	Jumlah Paket Barang Cetakan dan Penggandaan yang Disediakan		0.00	267,00	40,286,350.00	5 Paket	25,000,000.00	1 Paket	2,845,000.00	1 Paket	4,218,580.00	2 Paket	7,063,580.00	269	47,349,930.00		0.00		Cetak Blanko NCR dan Foto copyNCR 20 bendel
		2.16.01.01.01.2.06.07	Penyediaan Bahan/Material	Jumlah Paket Bahan/Material yang Disediakan		0.00	0,00	0.00	4 Paket	50,500,000.00	1 Paket	7,617,795.00	1 Paket	12,972,600.00	2 Paket	20,590,395.00	2	20,590,395.00		0.00		kegiatan kantor dan cover (kertas HVS F4 2,3, box, A4 1 rim contius form 1 box, ATK 12 jenis, kantor dan cover 6 jenis, materai 50 lbr, (HVS 30 rim . Meterai 100 lb, belanja ATK 47)
		2.16.01.01.01.2.06.08	Fasilitasi Kunjungan Tamu	Jumlah Laporan Fasilitasi Kunjungan Tamu		0.00	0,00	0.00	4 Laporan	2,954,550.00	0 Laporan	0.00	0 Laporan	0.00	0 Laporan	0.00	0	0.00		0.00		TW IITW III
		2.16.01.01.01.2.06.09	Penyelenggaraan Rapat Koordinasi dan Konsultasi SKPD	Jumlah Laporan Penyelenggaraan Rapat Koordinasi dan Konsultasi SKPD		0.00	179,00	104,233,077.00	65 Laporan	87,932,893.00	14 Laporan	3,308,800.00	7 Laporan	30,108,068.00	21 Laporan	33,416,868.00	200	137,649,945.00		0.00		SPPD DD 11 lap, rapat 3 lap(SPPD LD 6 lap, rapat 1 lap)
		2.16.01.01.01.2.06.10	Penatausahaan Arsip Dinamis pada SKPD	Jumlah Dokumen Penatausahaan Arsip Dinamis pada SKPD		0.00	0,00	0.00	12 Dokumen	2,000,000.00	0 Dokumen	0.00	0 Dokumen	0.00	0 Dokumen	0.00	0	0.00		0.00		TW IITW II belum ada realisasi
		2.16.01.01.01.2.07	Pengadaan Barang Milik Daerah Penunjang Urusan Pemerintah Daerah	Persentase Pengadaan Barang Milik Daerah yang diselesaikan		0.00		113,218,661.00	100,00 .%	38,025,910.00	40.00 %	8,433,780.00	40.00 %	0.00	80 %	8,433,780.00	80 %	121,652,441.00		0.00		rata-rata capaian realisasi terhadap target pengadaan BMD pada masing-masing sub kegiatan===2/5*100rata-rata capaian realisasi terhadap target pengadaan BMD pada masing-masing sub kegiatan===0/5*100
		2.16.01.01.01.2.07.05	Pengadaan Mebel	Jumlah Paket Mebel yang Disediakan		0.00	0,00	9,876,000.00	2 Unit	0.00	0 Unit	0.00	0 Unit	0.00	0 Unit	0.00	0	9,876,000.00		0.00		tidak di ampu-

Nomor Urut Program Prioritas	Sasaran Pembangunan Daerah	Kode	Urusan/Bidang Urusan Pemerintahan Daerah dan Program/Kegiatan	Indikator Kinerja Program (outcome) / Kegiatan (output)	Target RPJMD pada tahun 2021 s/d 2026		Realisasi Capaian Kinerja RPJMD s/d RKPD Tahun Lalu (2022)		Target Kinerja dan Anggaran RKPD Tahun Berjalan yang dievaluasi (2023)		Realisasi Kinerja Pada Triwulan				Realisasi Capaian Kinerja dan Anggaran RKPD yang Dievaluasi (2023)		Realisasi Kinerja dan Anggaran RPJMD s/d Tahun 2023 (Akhir Tahun Pelaksanaan RKPD)		Tingkat Capaian Kinerja dan Realisasi Anggaran RPJMD s/d Tahun 2023		Perangkat Daerah Penanggung Jawab	Keterangan
											I		II											
		2.16.01.01.01.2.07.06	Pengadaan Peralatan dan Mesin Lainnya	Jumlah Unit Peralatan dan Mesin Lainnya yang Disediakan		0.00	3,00	103,342,661.00	5 Unit	38,025,910.00	2 Unit	8,433,780.00	0 Unit	0.00	2 Unit	8,433,780.00	5	111,776,441.00		0.00		2 printerTW II belum ada realisasi
		2.16.01.01.01.2.07.11	Pengadaan Sarana dan Prasarana Pendukung Gedung Kantor atau Bangunan Lainnya	Jumlah Unit Sarana dan Prasarana Pendukung Gedung Kantor atau Bangunan Lainnya yang Disediakan		0.00	0,00	0.00	2 Unit	0.00	0 Unit	0.00	0 Unit	0.00	0 Unit	0.00	0	0.00		0.00		tidak di ampu-
		2.16.01.01.01.2.08	Penyediaan Jasa Penunjang Urusan Pemerintahan Daerah	Persentase Jasa Penunjang Urusan Pemerintahan Daerah yang diselesaikan		0.00		757,353,797.00	100,00 .%	538,980,500.00	30.56 %	85,401,260.00	36.11 %	165,881,691.00	66.67 %	251,282,951.00	66.67 %	1,008,636,748.00		0.00		rata-rata capaian realisasi terhadap target penyediaan jasa penunjang pada masing-masing sub kegiatan====((9/12)+(0/4)+(2/12))/3*100rata-rata capaian realisasi terhadap target penyediaan jasa penunjang pada masing-masing sub kegiatan====((9/12)+(0/4)+(4/12))/3*100
		2.16.01.01.01.2.08.01	Penyediaan Jasa Surat Menyurat	Jumlah Laporan Penyediaan Jasa Surat Menyurat		0.00	0,00	0.00	6 Laporan	0.00	0 Laporan	0.00	0 Laporan	0.00	0 Laporan	0.00	0	0.00		0.00		tidak di ampu-
		2.16.01.01.01.2.08.02	Penyediaan Jasa Komunikasi, Sumber Daya Air dan Listrik	Jumlah Laporan Penyediaan Jasa Komunikasi, Sumber Daya Air dan Listrik yang Disediakan		0.00	29.093,00653.022,00350,00	154,757,970.00	12 Laporan	91,200,000.00	9 Laporan	24,269,997.00	3 Laporan	20,901,171.00	12 Laporan	45,171,168.00	2.911E+13	199,929,138.00		0.00		Pembayaran listrik bulan Januari-Pebruari 2023 (termasuk pemakaian listrik bulan Desember), Pembayaran berlangganan koran/majalah bulan Januari -Maret 3x30x3bln, majalah penyebar semangat bulan Januari-Maret 2023, Pembayaran TV kabel Jan-Maret, pembayaran Telpon Januari-Pebruari 2023 (pembayaran telpon bln desember 2022 dibayarkan bulan Januari 2023)((listrik, telp dan koran) x 3 bulan)
		2.16.01.01.01.2.08.03	Penyediaan Jasa Peralatan dan Perlengkapan Kantor	Jumlah Laporan Penyediaan Jasa Peralatan dan Perlengkapan Kantor yang Disediakan		0.00	0,00	0.00	4 Laporan	15,000,000.00	0 Laporan	0.00	0 Laporan	0.00	0 Laporan	0.00	0	0.00		0.00		TW IITW II belum ada Realisasi

Nomor Urut Program Prioritas	Sasaran Pembangunan Daerah	Kode	Urusan/Bidang Urusan Pemerintahan Daerah dan Program/Kegiatan	Indikator Kinerja Program (outcome) / Kegiatan (output)	Target RPJMD pada tahun 2021 s/d 2026		Realisasi Capaian Kinerja RPJMD s/d RKPD Tahun Lalu (2022)		Target Kinerja dan Anggaran RKPD Tahun Berjalan yang dievaluasi (2023)		Realisasi Kinerja Pada Triwulan				Realisasi Capaian Kinerja dan Anggaran RKPD yang Dievaluasi (2023)		Realisasi Kinerja dan Anggaran RPJMD s/d Tahun 2023 (Akhir Tahun Pelaksanaan RKPD)		Tingkat Capaian Kinerja dan Realisasi Anggaran RPJMD s/d Tahun 2023		Perangkat Daerah Penanggung Jawab	Keterangan
											I		II									
		2.16.01.01.01.2.08.04	Penyediaan Jasa Pelayanan Umum Kantor	Jumlah Laporan Penyediaan Jasa Pelayanan Umum Kantor yang Disediakan		0.00	6,00	602,595,827.00	12 Laporan	432,780,500.00	2 Laporan	61,131,263.00	4 Laporan	144,980,520.00	6 Laporan	206,111,783.00	12	808,707,610.00		0.00		Pembayaran honorarium TPK bulan Januari-Pebruari 2023 Pembayaran honorarium tenaga penunjang April-Juni, THR
		2.16.01.01.01.2.09	Pemeliharaan Barang Milik Daerah Penunjang Urusan Pemerintahan Daerah	Persentase BMD Penunjang Urusan Pemerintahan Daerah yang dipelihara		0.00		147,925,583.00	100,00 .%	69,130,000.00	3.78 %	10,399,100.00	11.73 %	12,017,300.00	15.51 %	22,416,400.00	15.51 %	170,341,983.00		0.00		rata-rata capaian realisasi terhadap target pemeliharaan BMD pada masing-masing sub kegiatan===((1/26)+(3/40)+(0/4))/3*100rata-rata capaian realisasi terhadap target pemeliharaan BMD pada masing-masing sub kegiatan===((2/26)+(1/40)+(1/4))/3*100
		2.16.01.01.01.2.09.02	Penyediaan Jasa Pemeliharaan, Biaya Pemeliharaan, Pajak dan Perizinan Kendaraan Dinas Operasional atau Lapangan	Jumlah Kendaraan Dinas Operasional atau Lapangan yang Dipelihara dan dibayarkan Pajak dan Perizinannya		0.00	0,00	0.00	26 Unit	20,850,000.00	1 Unit	9,319,100.00	2 Unit	4,363,300.00	3 Unit	13,682,400.00	3	13,682,400.00		0.00		Pembayaran pajak tahunan kendaraan mobil triton 1 unitP
		2.16.01.01.01.2.09.05	Pemeliharaan Mebel	Jumlah Mebel yang Dipelihara		0.00	0,00	540,000.00	9 Unit	0.00	0 Unit	0.00	0 Unit	0.00	0 Unit	0.00	0	540,000.00		0.00		tidak di ampu-
		2.16.01.01.01.2.09.06	Pemeliharaan Peralatan dan Mesin Lainnya	Jumlah Peralatan dan Mesin Lainnya yang Dipelihara		0.00	0,00	62,773,278.00	40 Unit	21,520,000.00	3 Unit	1,080,000.00	2 Unit	695,000.00	5 Unit	1,775,000.00	5	64,548,278.00		0.00		Pemeliharaan master rim dan selang power staring mobil AG 344 YP, service printer dan laptopKendaraan dan Komputer
		2.16.01.01.01.2.09.10	Pemeliharaan/Rehabilitasi Sarana dan Prasarana Gedung Kantor atau Bangunan Lainnya	Jumlah Sarana dan Prasarana Gedung Kantor atau Bangunan Lainnya yang Dipelihara/Direhabilitasi		0.00	0,00	84,612,305.00	4 Unit	26,760,000.00	0 Unit	0.00	1 Unit	6,959,000.00	1 Unit	6,959,000.00	1	91,571,305.00		0.00		TW II(kantor induk)

Nomor Urut Program Prioritas	Sasaran Pembangunan Daerah	Kode	Urusan/Bidang Urusan Pemerintahan Daerah dan Program/Kegiatan	Indikator Kinerja Program (outcome) / Kegiatan (output)	Target RPJMD pada tahun 2021 s/d 2026		Realisasi Capaian Kinerja RPJMD s/d RKPD Tahun Lalu (2022)		Target Kinerja dan Anggaran RKPD Tahun Berjalan yang dievaluasi (2023)		Realisasi Kinerja Pada Triwulan				Realisasi Capaian Kinerja dan Anggaran RKPD yang Dievaluasi (2023)		Realisasi Kinerja dan Anggaran RPJMD s/d Tahun 2023 (Akhir Tahun Pelaksanaan RKPD)		Tingkat Capaian Kinerja dan Realisasi Anggaran RPJMD s/d Tahun 2023		Perangkat Daerah Penanggung Jawab	Keterangan
											I		II									
2		2.16.01.01.02	PROGRAM PENGELOLAAN INFORMASI DAN KOMUNIKASI PUBLIK	Persentase Masyarakat yang Menjadi Sasaran Penyebaran Informasi Publik, Mengetahui Kebijakan dan Program Prioritas Pemerintah Daerah	100,00 %	1,784,000,000.00		2,229,257,428.00	100,00 %	2,200,000,000.00	48,52 %	46,877,500.00	42,02 %	275,906,902.00	90,54 %	322,784,402.00	90,54 %	2,552,041,830.00	90,54	143.05		Jumlah masyarakat yang menjadi sasaran penyebaran informasi publik, mengetahui kebijakan dan program prioritas pemerintah dan pemerintah daerah / Jumlah penduduk yang berusia 17 th keatas x 100%Jumlah masyarakat yang menjadi sasaran penyebaran informasi publik, mengetahui kebijakan dan program prioritas pemerintah dan pemerintah daerah / Jumlah penduduk yang berusia 17 th keatas x 100%===((8/12)+(256/1314)+(4/12)+(3/12)+(41/30)+(2/20))6*100
		2.16.01.01.02.2.01	Pengelolaan Informasi dan Komunikasi Publik Pemerintah Daerah Kabupaten/Kota	Persentase update informasi penyelenggaraan pemerintahan daerah		0.00		2,229,257,428.00	100,00 .%	2,200,000,000.00	48.52 %	46,877,500.00	42.02 %	275,906,902.00	90.54 %	322,784,402.00	90.54 %	2,552,041,830.00		0.00		(jumlah update informasi yang dipublikasikan dibagi jumlah informasi sebelum update) x 100%===((8/12)+(256/1314)+(4/12)+(3/12)+(41/30)+(2/20))6*100(jumlah update informasi yang dipublikasikan dibagi jumlah informasi sebelum update) x 100%===((20/12)+(466/1314)+(3/12)+(3/12)+(0/30)+(0/20))6*100

Nomor Urut Program Prioritas	Sasaran Pembangunan Daerah	Kode	Urusan/Bidang Urusan Pemerintahan Daerah dan Program/Kegiatan	Indikator Kinerja Program (outcome) / Kegiatan (output)	Target RPJMD pada tahun 2021 s/d 2026		Realisasi Capaian Kinerja RPJMD s/d RKPD Tahun Lalu (2022)		Target Kinerja dan Anggaran RKPD Tahun Berjalan yang dievaluasi (2023)		Realisasi Kinerja Pada Triwulan				Realisasi Capaian Kinerja dan Anggaran RKPD yang Dievaluasi (2023)		Realisasi Kinerja dan Anggaran RPJMD s/d Tahun 2023 (Akhir Tahun Pelaksanaan RKPD)		Tingkat Capaian Kinerja dan Realisasi Anggaran RPJMD s/d Tahun 2023		Perangkat Daerah Penanggung Jawab	Keterangan
											I		II									
		2.16.01.01.02.2.01.04	Pengelolaan Konten dan Perencanaan Media Komunikasi Publik	Jumlah Dokumen Hasil Pengelolaan Konten dan Perencanaan Media Komunikasi Publik		0.00	261,000,003,000,00	116,332,000.00	12 Dokumen	175,000,000.00	8 Dokumen	12,500,000.00	20 Dokumen	10,000,000.00	28 Dokumen	22,500,000.00	289030	138,832,000.00		0.00		live streaming TV lokal 6 kali (Forum konsultasi Publik Ranwal RKPD tahun 2024, Serah terima Bantuan CSR PT. Bank Jatim Cabang Trenggalek Tahun 2022, Lounching Pembayaran PBB melalui agregat, Talkshow \\\\\\\\"Cegah Kanker Sejak Dini, Musrena Keren Tahun 2023, Rembug stunting tahun 2023, pengelolaan konten 2 (Dildil snack kripik pare dan Mbak Sripit Alen-alen Jajanan khas Galek), endorse jan 1, peb 2, maret 5 melelui IG 20 (Video endorse 7 kegiatan : gethuk yummy, kue kering FRESH, yy cakecookies, kue semprong, brownies crispy, krupuk telur asin, nastar meykatkitchen, video endorese Juni 9 video, beras kencur mbk rus, pisang manis rivana, enting enting rodja, stik sayur,jajanan koci ubi, PO cookies, puding sedot, kopi benowo brontoyudho, bakso tahu crispy)
		2.16.01.01.02.2.01.05	Pengelolaan Media Komunikasi Publik	Jumlah Dokumen Hasil Pelaksanaan Pengelolaan Media Komunikasi Publik		0.00	2.385,00	929,815,194.00	1.314 Dokumen	1,514,400,000.00	256 Dokumen	9,138,000.00	466 Dokumen	194,939,950.00	722 Dokumen	204,077,950.00	3107	1,133,893,144.00		0.00		Media kerjasama bulan Pebruari 72 advetorial, konten instagram januari 26 informasi, Pebruari 32 informasi,Maret 30 informasi, konten youtube bulan Januari-Maret 78 informasi, tiktok 18 video466 dokumen (Media kerjasama bulan April-Juni 394 advetorial, konten instagram April 34 informasi, Mei 39 informasi, Juni 43 informasi,tiktok 32 video)

Nomor Urut Program Prioritas	Sasaran Pembangunan Daerah	Kode	Urusan/Bidang Urusan Pemerintahan Daerah dan Program/Kegiatan	Indikator Kinerja Program (outcome) / Kegiatan (output)	Target RPJMD pada tahun 2021 s/d 2026		Realisasi Capaian Kinerja RPJMD s/d RKPD Tahun Lalu (2022)		Target Kinerja dan Anggaran RKPD Tahun Berjalan yang dievaluasi (2023)		Realisasi Kinerja Pada Triwulan				Realisasi Capaian Kinerja dan Anggaran RKPD yang Dievaluasi (2023)		Realisasi Kinerja dan Anggaran RPJMD s/d Tahun 2023 (Akhir Tahun Pelaksanaan RKPD)		Tingkat Capaian Kinerja dan Realisasi Anggaran RPJMD s/d Tahun 2023		Perangkat Daerah Penanggung Jawab	Keterangan
											I		II									
		2.16.01.01.02.2.01.06	Pelayanan Informasi Publik	Jumlah Dokumen Hasil Pelayanan Informasi Publik		0.00	137,000,001,00	154,764,900.00	12 Dokumen	150,000,000.00	4 Dokumen	20,033,500.00	3 Dokumen	26,127,152.00	7 Dokumen	46,160,652.00	14401	200,925,552.00		0.00		Sosialisasi Katalog lokal khusus calon penyedia media 50 media, fasilitasi sengketa informasi kel. Kelutan, fasilitasi pembentukan PPID Desa dalam kegiatan Mening deh. Rapat Evaluasi pengelolaan pengaduan masy mel SP4N Lapor dan PPID tahun 2022, peserta 41 orang tempat bhawarasa. 3 dokumen
		2.16.01.01.02.2.01.08	Kemitraan dengan Pemangku Kepentingan	Jumlah Dokumen Kemitraan dengan Pemangku Kepentingan		0.00	2,00	40,773,250.00	12 Dokumen	125,000,000.00	3 Dokumen	5,206,000.00	3 Dokumen	31,867,500.00	6 Dokumen	37,073,500.00	8	77,846,750.00		0.00		Pembentukan dan penyusunan relawan TIK, sosialisasi strategi publikasi produk UMKM Desa (mening deh), visitasi penguatan KIM desa (mening deh)3 dokumen (gathering media, pelaksanaan mening deh di masaran bendungan, sosialisasi digital UMKM (pemasaran digital)
		2.16.01.01.02.2.01.10	Penguatan Kapasitas Sumber Daya Komunikasi Publik	Jumlah Sumber Daya Komunikasi Publik yang Meningkat Kapasitasnya		0.00	0,00	0.00	30 Orang	50,000,000.00	0 Orang	0.00	0 Orang	12,972,300.00	0 Orang	12,972,300.00	0	12,972,300.00		0.00		TW IICapaian kinerja terdapat pada TW 1 namun realisasi anggaran pada TW 2
		2.16.01.01.02.2.01.13	Penyediaan/Pengadaan Sarana dan Prasarana Pendukung Informasi dan Komunikasi Publik Pemerintah Daerah Kabupaten/Kota	Jumlah Sarana dan Prasarana Pendukung Informasi dan Komunikasi Publik Pemerintah Daerah Kabupaten/Kota		0.00	2,00	987,572,084.00	20 Unit	185,600,000.00	2 Unit	0.00	2 Unit	0.00	4 Unit	0.00	6	987,572,084.00		0.00		Printer epson 1 unit, hardisk eksternal 1 tera 1 unitProses pengadaan laptop 2 unit

Nomor Urut Program Prioritas	Sasaran Pembangunan Daerah	Kode	Urusan/Bidang Urusan Pemerintahan Daerah dan Program/Kegiatan	Indikator Kinerja Program (outcome) / Kegiatan (output)	Target RPJMD pada tahun 2021 s/d 2026		Realisasi Capaian Kinerja RPJMD s/d RKPD Tahun Lalu (2022)		Target Kinerja dan Anggaran RKPD Tahun Berjalan yang dievaluasi (2023)		Realisasi Kinerja Pada Triwulan				Realisasi Capaian Kinerja dan Anggaran RKPD yang Dievaluasi (2023)		Realisasi Kinerja dan Anggaran RPJMD s/d Tahun 2023 (Akhir Tahun Pelaksanaan RKPD)		Tingkat Capaian Kinerja dan Realisasi Anggaran RPJMD s/d Tahun 2023		Perangkat Daerah Penanggung Jawab	Keterangan
											I		II									
3		2.16.01.01.03	PROGRAM PENGELOLAAN APLIKASI INFORMATIKA	Persentase Organisasi Perangkat Daerah (OPD) yang terhubung dengan Akses Internet yang disediakan oleh DiskominfoPersentase Layanan Publik yang diselenggarakan secara Online dan Terintegrasi	100,00 %100,00 %	4,225,000,000.00		5,304,043,676.00	100,00 %100,00 %	3,251,512,727.00	35,29 %17,31 %	38,483,439.00	35,29 %12,08 %	394,470,988.00	70,58 %29,39 %	432,954,427.00	70,58 %29,39 %	5,736,998,103.00	70,5829,39	135.79		Jumlah Layanan Publik yang diselenggarakan secara online dan terintegrasi/Jumlah layanan publikx100%===((5/9)+(0/3)+(2/5))/3*100Jumlah Organisasi Perangkat Daerah (OPD) yang terhubung dengan akses internet yang disediakan oleh Diskominfo /Jumlah OPD x 100%=====((3/12)+(6/40))/2*100 Jumlah Organisasi Perangkat Daerah (OPD) yang terhubung dengan akses internet yang disediakan oleh Diskominfo /Jumlah OPD x 100%=====((3/12)+(6/40))/2*100 Jumlah Organisasi Perangkat Daerah (OPD) yang terhubung dengan akses internet yang disediakan oleh Diskominfo /Jumlah OPD x 100%=====((2/12)+(3/40))/2*100

Nomor Urut Program Prioritas	Sasaran Pembangunan Daerah	Kode	Urusan/Bidang Urusan Pemerintahan Daerah dan Program/Kegiatan	Indikator Kinerja Program (outcome) / Kegiatan (output)	Target RPJMD pada tahun 2021 s/d 2026		Realisasi Capaian Kinerja RPJMD s/d RKPD Tahun Lalu (2022)		Target Kinerja dan Anggaran RKPD Tahun Berjalan yang dievaluasi (2023)		Realisasi Kinerja Pada Triwulan				Realisasi Capaian Kinerja dan Anggaran RKPD yang Dievaluasi (2023)		Realisasi Kinerja dan Anggaran RPJMD s/d Tahun 2023 (Akhir Tahun Pelaksanaan RKPD)		Tingkat Capaian Kinerja dan Realisasi Anggaran RPJMD s/d Tahun 2023		Perangkat Daerah Penanggung Jawab	Keterangan
											I		II									
		2.16.01.01.03.2.01	Pengelolaan Nama Domain yang Telah Ditetapkan oleh Pemerintah Pusat dan Sub Domain di Lingkup Pemerintah Daerah Kabupaten/Kota	Persentase jumlah ketersediaan Pengelolaan Nama Domain yang telah Ditetapkan oleh Pemerintah Pusat dan Sub Domain di Lingkup Pemerintah Daerah Kabupaten/Kota		0.00		4,881,353,230.00	100,00 .%	2,701,512,727.00	20.00 %	38,483,439.00	12.08 %	357,775,888.00	32.08 %	396,259,327.00	32.08 %	5,277,612,557.00		0.00		jumlah ketersediaan Pengelolaan Nama Domain yang telah Ditetapkan oleh Pemerintah Pusat dan Sub Domain di Lingkup Pemerintah Daerah Kabupaten/Kota/jumalah nama domain dan sub domain x 100%===((3/12)+(6/40))/2*100jumlah ketersediaan Pengelolaan Nama Domain yang telah Ditetapkan oleh Pemerintah Pusat dan Sub Domain di Lingkup Pemerintah Daerah Kabupaten/Kota/jumalah nama domain dan sub domain x 100%===((2/12)+(3/40))/2*100
		2.16.01.01.03.2.01.02	Penatalaksanaan dan Pengawasan Nama Domain dan Sub Domain dalam Penyelenggaraan Pemerintahan Daerah Kabupaten/Kota	Jumlah Dokumen Penatalaksanaan dan Pengawasan Nama Domain dan Sub Domain dalam Penyelenggaraan Pemerintahan Daerah Kabupaten/Kota		0.00	4,000,00	64,673,315.00	12 Dokumen	40,000,000.00	3 Dokumen	1,361,597.00	2 Dokumen	2,723,194.00	5 Dokumen	4,084,791.00	90	68,758,106.00		0.00		Pembyaran Fasilitasi penatalaksanaan domain dan sub domain (cpanel bln jan-maret)(Pembayaran licensi april mei, (licensi unt email dan trenggalekkab.go.id)
		2.16.01.01.03.2.01.03	Penyelenggaraan Sistem Jaringan Intra Pemerintah Daerah	Jumlah Sistem Jaringan Intra Pemerintah Daerah		0.00	18,00	4,816,679,915.00	40 Unit	2,661,512,727.00	6 Unit	37,121,842.00	3 Unit	355,052,694.00	9 Unit	392,174,536.00	27	5,208,854,451.00		0.00		Pemeliharaan jaringan intra pemda, pemeliharaan CCTV 1 unit di aloon-aloon, pemeliharaan smart bench 1 unit pasar pon, penyedian internet insidetil (untuk kegiatan mening deh), fasilitasi infrastruktur dan internet SC, fasilitasi zoom meeting(fasilitasi pembayaran bandwidh, fasilitasi pinjam pakai SC, pemeliharaan peralatanzoom meeting, pemeliharaan server domain)

Nomor Urut Program Prioritas	Sasaran Pembangunan Daerah	Kode	Urusan/Bidang Urusan Pemerintahan Daerah dan Program/Kegiatan	Indikator Kinerja Program (outcome) / Kegiatan (output)	Target RPJMD pada tahun 2021 s/d 2026		Realisasi Capaian Kinerja RPJMD s/d RKPD Tahun Lalu (2022)		Target Kinerja dan Anggaran RKPD Tahun Berjalan yang dievaluasi (2023)		Realisasi Kinerja Pada Triwulan				Realisasi Capaian Kinerja dan Anggaran RKPD yang Dievaluasi (2023)		Realisasi Kinerja dan Anggaran RPJMD s/d Tahun 2023 (Akhir Tahun Pelaksanaan RKPD)		Tingkat Capaian Kinerja dan Realisasi Anggaran RPJMD s/d Tahun 2023		Perangkat Daerah Penanggung Jawab	Keterangan
											I		II									
		2.16.01.01.03.2.02	Pengelolaan E-government di Lingkup Pemerintah Daerah Kabupaten/Kota	Persentase terselenggararanya Pengelolaan e-government Di Lingkup Pemerintah Daerah Kabupaten/Kota		0.00		422,690,446.00	100,00 .%	550,000,000.00	31.85 %	0.00	28.15 %	36,695,100.00	60 %	36,695,100.00	60 %	459,385,546.00		0.00		Jumlah OPD yang menyelenggarakan e-gov/jumlah OPD x 100%====((5/9)+(0/3)+(2/5))/3*100Jumlah OPD yang menyelenggarakan e-gov/jumlah OPD x 100%====((4/9)+(0/3)+(2/5))/3*100
		2.16.01.01.03.2.02.01	Penatalaksanaan dan Pengawasan E-government dalam Penyelenggaraan Pemerintahan Daerah Kabupaten/Kota	Jumlah Dokumen Hasil Penatalaksanaan dan Pengawasan E-Government dalam Penyelenggaraan Pemerintahan Daerah Kabupaten/Kota		0.00	7,006,00	215,583,900.00	9 Dokumen	350,000,000.00	4 Dokumen	0.00	4 Dokumen	36,695,100.00	8 Dokumen	36,695,100.00	156	252,279,000.00		0.00		rakor hasil pemantauan indeks SPBE peserta 13 OPD pengampu tgl. 17 Februari 2023, tempat smart center, monev program smart city untuk mengetahui progres smart city (6 dimensi) 1 hari 2 maret 2023, bhawarasa, reviu pelaksana audit SPBE 1 kali dilaksanakan auditor internal, reviu perubahan perbup SPBE karena berdasarkan hasil evaluasi indeks SPBE dari KemenPANRB, Rakor internal peningkatan indeks SPBE, (penyusunan SOP manajemen perub SPBE , Revisi SOP Pusat Data (server) 1 SOP, Pengawasan e gov (koordinasi pelaksanaan evaluasi manajemn dan audit SPBE lintas sektoral (bidang), Rakor peningkatan nilai SPBE, Rakor pengisian form evaluasi smart city) , desk evaluasi SPBE 16 dan 19 mei 2023 pd 11 OPD pengampu SPBE, desk evaluasi smart city 23-26 mei 2023 pd 23 OPD pengampu smart city, 6 juni 2023 rapat persiapan evaluasi smart city dgn bappeda dan pembimbing smart city (kemenpanrb), 15 juni 2023 rapat persiapan evaluasi SPBE pd 11 OPD, 19-27 mei 2023 melengkapi dok. kelengkapan 47 indikator SPBE, pengadaan laptop 1 unit

Nomor Urut Program Prioritas	Sasaran Pembangunan Daerah	Kode	Urusan/Bidang Urusan Pemerintahan Daerah dan Program/Kegiatan	Indikator Kinerja Program (outcome) / Kegiatan (output)	Target RPJMD pada tahun 2021 s/d 2026		Realisasi Capaian Kinerja RPJMD s/d RKPD Tahun Lalu (2022)		Target Kinerja dan Anggaran RKPD Tahun Berjalan yang dievaluasi (2023)		Realisasi Kinerja Pada Triwulan				Realisasi Capaian Kinerja dan Anggaran RKPD yang Dievaluasi (2023)		Realisasi Kinerja dan Anggaran RPJMD s/d Tahun 2023 (Akhir Tahun Pelaksanaan RKPD)		Tingkat Capaian Kinerja dan Realisasi Anggaran RPJMD s/d Tahun 2023		Perangkat Daerah Penanggung Jawab	Keterangan
											I		II									
		2.16.01.01.03.2.02.07	Pengembangan Aplikasi dan Proses Bisnis Pemerintahan Berbasis Elektronik	Jumlah Aplikasi dan Proses Bisnis Pemerintahan Berbasis Elektronik yang Dikembangkan		0.00	3,001,00	207,106,546.00	3 Unit	150,000,000.00	0 Unit	0.00	0 Unit	0.00	0 Unit	0.00	31	207,106,546.00		0.00		TW IITW II belum ada Realisasi
		2.16.01.01.03.2.02.10	Pengembangan dan Pengelolaan Sumber Daya Teknologi Informasi dan Komunikasi Pemerintah Daerah	Jumlah Dokumen Pelaksanaan Pengembangan dan Pengelolaan Sumber Daya Teknologi Informasi dan Komunikasi Pemerintah Daerah		0.00	15,00	0.00	5 Dokumen	50,000,000.00	2 Dokumen	0.00	2 Dokumen	0.00	4 Dokumen	0.00	19	0.00		0.00		Rakor pelaksanaan digital akademi dalam rangka persiapan pelatihan (6 skema pelatihan) kerjasama dengan BPSDMP Kominfo Surabaya 1 kali tgl. 10 Pebruari, Rakor pengembangan SDM dgn 5 OPD (BKD Pariwisata, Inspektorat, Kominfo, Relawan TIK) 3 maret 20232 dok (Rakor pengembangan SDTIK, Disdik (Kapasitas Guru), BKD (ASN), Pariwisata (desa wisata), Seminar smart city di semarang, evaluasi dan forum smart city di surabaya)
Rata-rata capaian kinerja Program (%)											39.42	4.98	34.48	20.29	73.90	25.27						
Rata-rata capaian kinerja Kegiatan (%)											31.34		28.76		60.10							
Rata-rata capaian kinerja Subkegiatan (%)											20.69		24.73		45.41							
Predikat kinerja																						
Faktor pendorong keberhasilan kinerja:																						
Faktor penghambat pencapaian kinerja:																						
Tindak lanjut yang diperlukan dalam triwulan berikutnya:																						
Tindak lanjut yang diperlukan dalam RKPD berikutnya:																						

Formulir E60

Evaluasi Terhadap Hasil RKPD

Kabupaten / Kota Trenggalek

Tahun 2023

Nomor Urut Program Prioritas	Sasaran Pembangunan Daerah	Kode	Urusan/Bidang Urusan Pemerintahan Daerah dan Program/Kegiatan	Indikator Kinerja Program (outcome) / Kegiatan (output)	Target RPJMD pada tahun 2021 s/d 2026		Realisasi Capaian Kinerja RPJMD s/d RKPD Tahun Lalu (2022)		Target Kinerja dan Anggaran RKPD Tahun Berjalan yang dievaluasi (2023)		Realisasi Kinerja Pada Triwulan				Realisasi Capaian Kinerja dan Anggaran RKPD yang Dievaluasi (2023)		Realisasi Kinerja dan Anggaran RPJMD s/d Tahun 2023 (Akhir Tahun Pelaksanaan RKPD)		Tingkat Capaian Kinerja dan Realisasi Anggaran RPJMD s/d Tahun 2023		Perangkat Daerah Penanggung Jawab	Keterangan
											I		II									
1	2	3	4	5	6		7		8		9		10		13		14		15		16	17
					K	Rp.	K	Rp.	K	Rp.	K	Rp.	K	Rp.	K	Rp.	K	Rp.	K	Rp.		
		2.17	Bidang Koperasi, Usaha Kecil dan Menengah			13,490,165,700.00		16,035,008,555.00		11,098,281,952.00		1,376,368,470.00		3,437,739,797.00		4,814,108,267.00		20,849,116,822.00		154.55		
		2.17.01	DINAS KOPERASI DAN USAHA MIKRO DAN PERDAGANGAN			13,490,165,700.00		16,035,008,555.00		11,098,281,952.00		1,376,368,470.00		3,437,739,797.00		4,814,108,267.00		20,849,116,822.00		154.55		
		2.17.01.01	DINAS KOPERASI DAN USAHA MIKRO DAN PERDAGANGAN			13,490,165,700.00		16,035,008,555.00		11,098,281,952.00		1,376,368,470.00		3,437,739,797.00		4,814,108,267.00		20,849,116,822.00		154.55		
1		2.17.01.01.01	PROGRAM PENUNJANG URUSAN PEMERINTAHAN DAERAH KABUPATEN/KOTA	Cakupan pelayanan jasa administrasi perkantoran yang difasilitasiPersentase nilai aset dalam kondisi baikPersentase Ketersediaan Dokumen Perencanaan, Penganggaran, dan Evaluasi Kinerja Perangkat Daerah	100,00 %100,00 %100,00 %	10,435,658,600.00		13,246,435,361.00	100,00 %100,00 %100,00 %	10,048,214,252.00	29,59 %30,56 %97,04 %	1,333,412,970.00	28,16 %19,44 %97,03 %	3,223,348,194.00	57,75 %50,00 %194,07 %	4,556,761,164.00	57,75 %50,00 %194,07 %	17,803,196,525.00	57,7550,00 194,07	170.60		{55.86% + 0% + 37.5% + 25%} / 4 = 29.59%= ? Dokumen Perencanaan, Penganggaran, dan Evaluasi Kinerja yang disusun Perangkat Daerah) / (? Dokumen Perencanaan, Penganggaran dan Evaluasi Kinerja yang seharusnya disusun Perangkat Daerah = 11/36=97662689504.20/100 645349885.20 x 100
		2.17.01.01.01.2.01	Perencanaan, Penganggaran, dan Evaluasi Kinerja Perangkat Daerah	Jumlah Dokumen Perencanaan, Penganggaran, dan Evaluasi Kinerja Perangkat Daerah yang disusun		0.00		20,079,750.00	36,00 .Dokumen	18,908,000.00	11.00 Dokumen	0.00	7.00 Dokumen	2,049,700.00	18 Dokumen	2,049,700.00	18 Dokumen	22,129,450.00		0.00		PK, RKA/DPA, Lapkin, Laporan Keuangan, Ev RKPD TW IV, 3 Lapdu, EV DAK, Laporan penjelasan realisasi, capaian outputLaporan DAK, EV RKPD TW I, 3Lapdu, Laporan Penjelasan Realisasi, capaian output

Nomor Urut Program Prioritas	Sasaran Pembangunan Daerah	Kode	Urusan/Bidang Urusan Pemerintahan Daerah dan Program/Kegiatan	Indikator Kinerja Program (outcome) / Kegiatan (output)	Target RPJMD pada tahun 2021 s/d 2026		Realisasi Capaian Kinerja RPJMD s/d RKPD Tahun Lalu (2022)		Target Kinerja dan Anggaran RKPD Tahun Berjalan yang dievaluasi (2023)		Realisasi Kinerja Pada Triwulan				Realisasi Capaian Kinerja dan Anggaran RKPD yang Dievaluasi (2023)		Realisasi Kinerja dan Anggaran RPJMD s/d Tahun 2023 (Akhir Tahun Pelaksanaan RKPD)		Tingkat Capaian Kinerja dan Realisasi Anggaran RPJMD s/d Tahun 2023		Perangkat Daerah Penanggung Jawab	Keterangan
											I		II									
		2.17.01.01.01.2.01.01	Penyusunan Dokumen Perencanaan Perangkat Daerah	Jumlah Dokumen Perencanaan Perangkat Daerah		0.00	3,00	20,079,750.00	6 Dokumen	14,908,000.00	2 Dokumen	0.00	0 Dokumen	2,049,700.00	2 Dokumen	2,049,700.00	5	22,129,450.00		0.00		PK, RKA/DPA
		2.17.01.01.01.2.01.06	Koordinasi dan Penyusunan Laporan Capaian Kinerja dan Ikhtisar Realisasi Kinerja SKPD	Jumlah Laporan Capaian Kinerja dan Ikhtisar Realisasi Kinerja SKPD dan Laporan Hasil Koordinasi Penyusunan Laporan Capaian Kinerja dan Ikhtisar Realisasi Kinerja SKPD		0.00	30,00	0.00	26 Laporan	4,000,000.00	9 Laporan	0.00	7 Laporan	0.00	16 Laporan	0.00	46	0.00		0.00		Laporan Kinerja, Laporan Keuangan, EV RKPD TW IV, 3 Lapdu, EV DAK TW IV, Laporan Penjelasan Realisasi, Laporan Capaian OutputLaporan DAK, EV RKPD TW I, 3Lapdu, Laporan Penjelasan Realisasi, capaian output
		2.17.01.01.01.2.02	Administrasi Keuangan Perangkat Daerah	Persentase Administrasi Keuangan Perangkat Daerah yang diselesaikan		0.00		12,421,528,599.00	100,00 .%	8,309,816,952.00	55.86 %	1,071,840,490.00	66.79 %	2,841,234,395.00	122.65 %	3,913,074,885.00	122.65 %	16,334,603,484.00		0.00		rata-rata sub kegiatan penyediaan gaji dan tunjangan ditambah sub kegiatan penyediaan administrasi pelaksanaan tugas asn = (79/82) + (4/26) x 100 = 55,86%rata-rata sub kegiatan penyediaan gaji dan tunjangan ditambah sub kegiatan penyediaan administrasi pelaksanaan tugas asn = (79/82) + (10/26) x 100 = 66,79%
		2.17.01.01.01.2.02.01	Penyediaan Gaji dan Tunjangan ASN	Jumlah Orang yang Menerima Gaji dan Tunjangan ASN		0.00	35,00	11,104,526,905.00	82 Orang/bulan	8,088,926,952.00	79 Orang/bulan	1,034,430,490.00	78 Orang/bulan	2,803,824,395.00	157 Orang/bulan	3,838,254,885.00	192	14,942,781,790.00		0.00		Ada yang pensiun, realisasi anggaran = 1034430490/8088926952 = 12,79% , Jan= 79/82*100= 96.34%Feb = 78/82*100 = 95.12%Feb = 77/82*100 = 93.90%realisasi anggaran= 2,803,824,395/ 8,088,926,952*100= 34,66%April 78, mei-juni 77
		2.17.01.01.01.2.02.02	Penyediaan Administrasi Pelaksanaan Tugas ASN	Jumlah Dokumen Hasil Penyediaan Administrasi Pelaksanaan Tugas ASN		0.00	15,00	1,317,001,694.00	26 Dokumen	220,890,000.00	4 Dokumen	37,410,000.00	10 Dokumen	37,410,000.00	14 Dokumen	74,820,000.00	29	1,391,821,694.00		0.00		3 Gaji PNS, 1 Gaji Pengelola3 Gaji PNS, 1 thr, 1 30%TPP, 1 tpp jan-maret, 1 tpp april, 1 gaji 13, 1 30% gaji 13, 1 tpp mei

Nomor Urut Program Prioritas	Sasaran Pembangunan Daerah	Kode	Urusan/Bidang Urusan Pemerintahan Daerah dan Program/Kegiatan	Indikator Kinerja Program (outcome) / Kegiatan (output)	Target RPJMD pada tahun 2021 s/d 2026		Realisasi Capaian Kinerja RPJMD s/d RKPD Tahun Lalu (2022)		Target Kinerja dan Anggaran RKPD Tahun Berjalan yang dievaluasi (2023)		Realisasi Kinerja Pada Triwulan				Realisasi Capaian Kinerja dan Anggaran RKPD yang Dievaluasi (2023)		Realisasi Kinerja dan Anggaran RPJMD s/d Tahun 2023 (Akhir Tahun Pelaksanaan RKPD)		Tingkat Capaian Kinerja dan Realisasi Anggaran RPJMD s/d Tahun 2023		Perangkat Daerah Penanggung Jawab	Keterangan
											I		II									
		2.17.01.01.01.2.05	Administrasi Kepegawaian Perangkat Daerah	Persentase Administrasi Kepegawaian Perangkat Daerah yang diselesaikan		0.00		0.00	100,00 .%	5,000,000.00	0.00 %	0.00	0.00 %	0.00	0 %	0.00	0 %	0.00		0.00		Akan Dilaksanakan di TW IIIakan dilaksanakan TW III
		2.17.01.01.01.2.05.10	Sosialisasi Peraturan Perundang-Undangan	Jumlah Orang yang Mengikuti Sosialisasi Peraturan Perundang-Undangan		0.00	0,00	0.00	60 Orang	5,000,000.00	0 Orang	0.00	0 Orang	0.00	0 Orang	0.00	0	0.00		0.00		Akan Dilaksanakan di TW IIIAkan dilaksanakan TW III
		2.17.01.01.01.2.06	Administrasi Umum Perangkat Daerah	Persentase Administrasi Umum Perangkat Daerah yang diselesaikan		0.00		130,539,500.00	100,00 .%	150,830,000.00	37.50 %	28,651,929.00	20.83 %	30,419,350.00	58.33 %	59,071,279.00	58.33 %	189,610,779.00		0.00		rata-rata {(0.25/1) + (0.25/1) + (0.25/1) + (0.25/1) + (0.25/1) + (1/1)} x 100 =37.5%rata-rata {(0.25/1) + (0.25/1) + (0.25/1) + (0.25/1) + (0.25/1) + (0/1)} x 100 =20.83%
		2.17.01.01.01.2.06.01	Penyediaan Komponen Instalasi Listrik/Penerangan Bangunan Kantor	Jumlah Paket Komponen Instalasi Listrik/Penerangan Bangunan Kantor yang Disediakan		0.00	102,00	9,099,600.00	1 Paket	6,000,000.00	0 Paket	1,987,000.00	0 Paket	991,000.00	1 Paket	2,978,000.00	102.5	12,077,600.00		0.00		Stop Kontak 3 dan 4L , Lampu led 6 dan 30 wattkabel variasi, adaptor, kabel, stop kontak 4l, solasi listrik, pipa listrik
		2.17.01.01.01.2.06.02	Penyediaan Peralatan dan Perlengkapan Kantor	Jumlah Paket Peralatan dan Perlengkapan Kantor yang Disediakan		0.00	104,00	8,402,200.00	1 Paket	25,000,000.00	0 Paket	5,549,279.00	0 Paket	1,597,850.00	1 Paket	7,147,129.00	104.5	15,549,329.00		0.00		tinta epson 001, tinta epson 003, tinta epson T664, flashdisk, Mousetisu, pengharum ruangan, kapur barus, sapu, alat pel, kanebo, pembersih lantai
		2.17.01.01.01.2.06.04	Penyediaan Bahan Logistik Kantor	Jumlah Paket Bahan Logistik Kantor yang Disediakan		0.00	0,00	17,400,000.00	1 Paket	15,000,000.00	0 Paket	1,500,000.00	0 Paket	5,850,000.00	1 Paket	7,350,000.00	0.5	24,750,000.00		0.00		Maminmamin
		2.17.01.01.01.2.06.05	Penyediaan Barang Cetakan dan Penggandaan	Jumlah Paket Barang Cetakan dan Penggandaan yang Disediakan		0.00	16.158,00	49,201,550.00	1 Paket	17,000,000.00	0 Paket	3,351,550.00	0 Paket	2,355,100.00	1 Paket	5,706,650.00	16158.5	54,908,200.00		0.00		Fotocopy, Jilid, Banner, Amplop DInas, Blanko SPPD, Lembar DisposisiFotocopy, Map Dinas, Baner, amplop dinas, blanko SPPD, Blanko Verifikasi SPJ
		2.17.01.01.01.2.06.07	Penyediaan Bahan/Material	Jumlah Paket Bahan/Material yang Disediakan		0.00	1.755,00	17,594,150.00	1 Paket	43,000,000.00	0 Paket	11,924,100.00	0 Paket	4,349,400.00	1 Paket	16,273,500.00	1755.5	33,867,650.00		0.00		Stopmap, Snel Kertas, Snel Plastik, Tip X Kertas, Buku FOlio, Ordner, Amplop Coklat, Lakban Hitam, Stampad, Binder Clip, Kertas HVS, NCR Top Middle BottomKertas HVS, Kertas NCR, Kertas Buffalo

Nomor Urut Program Prioritas	Sasaran Pembangunan Daerah	Kode	Urusan/Bidang Urusan Pemerintahan Daerah dan Program/Kegiatan	Indikator Kinerja Program (outcome) / Kegiatan (output)	Target RPJMD pada tahun 2021 s/d 2026		Realisasi Capaian Kinerja RPJMD s/d RKPD Tahun Lalu (2022)		Target Kinerja dan Anggaran RKPD Tahun Berjalan yang dievaluasi (2023)		Realisasi Kinerja Pada Triwulan				Realisasi Capaian Kinerja dan Anggaran RKPD yang Dievaluasi (2023)		Realisasi Kinerja dan Anggaran RPJMD s/d Tahun 2023 (Akhir Tahun Pelaksanaan RKPD)		Tingkat Capaian Kinerja dan Realisasi Anggaran RPJMD s/d Tahun 2023		Perangkat Daerah Penanggung Jawab	Keterangan
											I		II										
		2.17.01.01.01.2.06.09	Penyelenggaraan Rapat Koordinasi dan Konsultasi SKPD	Jumlah Laporan Penyelenggaraan Rapat Koordinasi dan Konsultasi SKPD		0.00	6,00	28,842,000.00	4 Laporan	44,830,000.00	1 Laporan	4,340,000.00	1 Laporan	15,276,000.00	2 Laporan	19,616,000.00	8	48,458,000.00		0.00		Perjalanan DinasPerjadin
		2.17.01.01.01.2.07	Pengadaan Barang Milik Daerah Penunjang Urusan Pemerintah Daerah	Persentase Pengadaan Barang Milik Daerah yang diselesaikan		0.00		125,080,400.00	100,00 .%	25,000,000.00	0.00 %	0.00	0.00 %	0.00	0 %	0.00	0 %	125,080,400.00		0.00		Akan Dilaksanakan di TW IIIAkan Dilaksanakan di TW III
		2.17.01.01.01.2.07.05	Pengadaan Mebel	Jumlah Paket Mebel yang Disediakan		0.00	0,00	0.00	1 Unit	2,500,000.00	0 Unit	0.00	0 Unit	0.00	0 Unit	0.00	0	0.00		0.00		Akan Dilakukan di TW IIIAkan dilaksanakan di TW III
		2.17.01.01.01.2.07.06	Pengadaan Peralatan dan Mesin Lainnya	Jumlah Unit Peralatan dan Mesin Lainnya yang Disediakan		0.00	0,00	125,080,400.00	10 Unit	22,500,000.00	0 Unit	0.00	0 Unit	0.00	0 Unit	0.00	0	125,080,400.00		0.00		Akan Dilakukan di TW IIIAkan dilaksanakan di TW III
		2.17.01.01.01.2.08	Penyediaan Jasa Penunjang Urusan Pemerintahan Daerah	Persentase Jasa Penunjang Urusan Pemerintahan Daerah yang diselesaikan		0.00		480,534,908.00	100,00 .%	1,365,159,300.00	25.00 %	205,956,051.00	25.00 %	319,056,749.00	50 %	525,012,800.00	50 %	1,005,547,708.00		0.00		rata-rata {(1/4) + (1/4) + (1/4)} x 100 = 25%rata-rata {(1/4) + (1/4) + (1/4)} x 100 = 25%
		2.17.01.01.01.2.08.02	Penyediaan Jasa Komunikasi, Sumber Daya Air dan Listrik	Jumlah Laporan Penyediaan Jasa Komunikasi, Sumber Daya Air dan Listrik yang Disediakan		0.00	44.798,00243,0070,00162.482,000,00	461,894,908.00	4 Laporan	529,959,300.00	1 Laporan	77,891,624.00	1 Laporan	76,742,927.00	2 Laporan	154,634,551.00	4.48E+16	616,529,459.00		0.00		
		2.17.01.01.01.2.08.03	Penyediaan Jasa Peralatan dan Perlengkapan Kantor	Jumlah Laporan Penyediaan Jasa Peralatan dan Perlengkapan Kantor yang Disediakan		0.00	41,00	18,640,000.00	4 Laporan	24,000,000.00	1 Laporan	1,050,000.00	1 Laporan	2,905,000.00	2 Laporan	3,955,000.00	43	22,595,000.00		0.00		servis ACServis AC, Servis Printer, Servis Laptop
		2.17.01.01.01.2.08.04	Penyediaan Jasa Pelayanan Umum Kantor	Jumlah Laporan Penyediaan Jasa Pelayanan Umum Kantor yang Disediakan		0.00	0,00	0.00	4 Laporan	811,200,000.00	1 Laporan	127,014,427.00	1 Laporan	239,408,822.00	2 Laporan	366,423,249.00	2	366,423,249.00		0.00		
		2.17.01.01.01.2.09	Pemeliharaan Barang Milik Daerah Penunjang Urusan Pemerintahan Daerah	Persentase BMD Penunjang Urusan Pemerintahan Daerah yang dipelihara		0.00		68,672,204.00	100,00 .%	173,500,000.00	29.26 %	26,964,500.00	55.48 %	30,588,000.00	84.74 %	57,552,500.00	84.74 %	126,224,704.00		0.00		rata-rata {(8/47) + (0/15) + (2/2) + (0/2)} x 100 = 29.26%rata-rata {(15/47) + (6/15) + (2/2) + (1/2)} x 100 = 55.48%
		2.17.01.01.01.2.09.02	Penyediaan Jasa Pemeliharaan, Biaya Pemeliharaan, Pajak dan Perizinan Kendaraan Dinas Operasional atau Lapangan	Jumlah Kendaraan Dinas Operasional atau Lapangan yang Dipelihara dan dibayarkan Pajak dan Perizinannya		0.00	12,00	65,143,204.00	47 Unit	103,000,000.00	8 Unit	24,110,500.00	15 Unit	20,514,000.00	23 Unit	44,624,500.00	35	109,767,704.00		0.00		Roda 4 = 2 unitRoda 2 = 6 unitr4: 3, r2: 12
		2.17.01.01.01.2.09.05	Pemeliharaan Mebel	Jumlah Mebel yang Dipelihara		0.00	2,00	2,080,000.00	15 Unit	5,500,000.00	0 Unit	0.00	6 Unit	1,450,000.00	6 Unit	1,450,000.00	8	3,530,000.00		0.00		Akan Dilaksanakan di TW III4 kursi, 2 meja

Nomor Urut Program Prioritas	Sasaran Pembangunan Daerah	Kode	Urusan/Bidang Urusan Pemerintahan Daerah dan Program/Kegiatan	Indikator Kinerja Program (outcome) / Kegiatan (output)	Target RPJMD pada tahun 2021 s/d 2026		Realisasi Capaian Kinerja RPJMD s/d RKPD Tahun Lalu (2022)		Target Kinerja dan Anggaran RKPD Tahun Berjalan yang dievaluasi (2023)		Realisasi Kinerja Pada Triwulan				Realisasi Capaian Kinerja dan Anggaran RKPD yang Dievaluasi (2023)		Realisasi Kinerja dan Anggaran RPJMD s/d Tahun 2023 (Akhir Tahun Pelaksanaan RKPD)		Tingkat Capaian Kinerja dan Realisasi Anggaran RPJMD s/d Tahun 2023		Perangkat Daerah Penanggung Jawab	Keterangan
											I		II									
		2.17.01.01.01.2.09.10	Pemeliharaan/Rehabilitasi Sarana dan Prasarana Gedung Kantor atau Bangunan Lainnya	Jumlah Sarana dan Prasarana Gedung Kantor atau Bangunan Lainnya yang Dipelihara/Direhabilitasi		0.00	0,00	0.00	2 Unit	50,000,000.00	2 Unit	2,854,000.00	2 Unit	5,894,000.00	4 Unit	8,748,000.00	4	8,748,000.00		0.00		capaian anggaran = 2854000/50000000 = 5.71%
		2.17.01.01.01.2.09.11	Pemeliharaan/Rehabilitasi Sarana dan Prasarana Pendukung Gedung Kantor atau Bangunan Lainnya	Jumlah Sarana dan Prasarana Pendukung Gedung Kantor atau Bangunan Lainnya yang Dipelihara/Direhabilitasi		0.00	12,00	1,449,000.00	2 Unit	15,000,000.00	0 Unit	0.00	1 Unit	2,730,000.00	1 Unit	2,730,000.00	13	4,179,000.00		0.00		Akan Dilaksanakan di TW II
2		2.17.01.01.02	PROGRAM PELAYANAN IZIN USAHA SIMPAN PINJAM	Persentase KSP/USP, KSPPS/USPPS yang diberikan rekomendasi permohonan izin usaha (OSS)	3,56 %	15,000,000.00		3,520,000.00	3,56 %	5,000,000.00	0,00 %	0.00	1,25 %	0.00	1,25 %	0.00	1,25 %	3,520,000.00	35,11	23.47		0/589
		2.17.01.01.02.2.01	Penerbitan Izin Usaha Simpan Pinjam untuk Koperasi dengan Wilayah Keanggotaan dalam Daerah Kabupaten/Kota	Jumlah koperasi yang memperoleh rekomendasi permohonan izin IUSP/IUSPPS (koperasi)		0.00		3,520,000.00	20,00 .koperasi	5,000,000.00	0.00 koperasi	0.00	7.00 koperasi	0.00	7 koperasi	0.00	7 koperasi	3,520,000.00		0.00		Akan Dilaksanakan di TW III dan IV
		2.17.01.01.02.2.01.01	Fasilitasi Pemenuhan Izin Usaha Simpan Pinjam dan Pembukaan Kantor Cabang, Cabang Pembantu dan Kantor Kas Koperasi Simpan Pinjam untuk Koperasi dengan Wilayah Keanggotaan dalam Daerah Kabupaten/Kota	Jumlah Usaha Simpan Pinjam dan Pembukaan Kantor Cabang, Cabang Pembantu dan Kantor Kas Koperasi Simpan Pinjam untuk Koperasi dengan Wilayah Keanggotaan dalam Daerah Kabupaten/Kota		0.00	22,00	3,520,000.00	20 UnitUsaha	5,000,000.00	0 UnitUsaha	0.00	7 UnitUsaha	0.00	7 UnitUsaha	0.00	29	3,520,000.00		0.00		Akan Dilaksanakan di TW III dan IVRealisasi anggaran pada tribulan berikutnya
3		2.17.01.01.03	PROGRAM PENGAWASAN DAN PEMERIKSAAN KOPERASI	Persentase Koperasi dengan Wilayah Keanggotaan dalam Daerah Kabupaten/Kota yang diawasi dan diperiksa secara on-site atau off-site	12,46 %	60,000,000.00		39,567,000.00	12,46 %	20,000,000.00	15,28 %	6,741,000.00	13,41 %	0.00	28,69 %	6,741,000.00	28,69 %	46,308,000.00	230,26	77.18		90/589total kop s/d maret 589

Nomor Urut Program Prioritas	Sasaran Pembangunan Daerah	Kode	Urusan/Bidang Urusan Pemerintahan Daerah dan Program/Kegiatan	Indikator Kinerja Program (outcome) / Kegiatan (output)	Target RPJMD pada tahun 2021 s/d 2026		Realisasi Capaian Kinerja RPJMD s/d RKPD Tahun Lalu (2022)		Target Kinerja dan Anggaran RKPD Tahun Berjalan yang dievaluasi (2023)		Realisasi Kinerja Pada Triwulan				Realisasi Capaian Kinerja dan Anggaran RKPD yang Dievaluasi (2023)		Realisasi Kinerja dan Anggaran RPJMD s/d Tahun 2023 (Akhir Tahun Pelaksanaan RKPD)		Tingkat Capaian Kinerja dan Realisasi Anggaran RPJMD s/d Tahun 2023		Perangkat Daerah Penanggung Jawab	Keterangan
											I		II									
		2.17.01.01.03.2.01	Pemeriksaan dan Pengawasan Koperasi, Koperasi Simpan Pinjam/Unit Simpan Pinjam Koperasi yang Wilayah Keanggotaannya dalam Daerah Kabupaten/ Kota	Jumlah Koperasi, Koperasi Simpan Pinjam/Unit Simpan Pinjam Koperasi yang Wilayah Keanggotaannya dalam Daerah Kabupaten/ Kota yang dilakukan pemeriksaan dan pengawasan (koperasi)		0.00		39,567,000.00	70,00 .koperasi	20,000,000.00	70.00 koperasi	6,741,000.00	79.00 koperasi	0.00	149 koperasi	6,741,000.00	149 koperasi	46,308,000.00		0.00		realisasi s.d. tw 1 sejumlah 90 koperasi = 88 pengawasan koperasi + 2 pemeriksaan koperasirealisasi s.d. tw II sejumlah 90 koperasi = 74 pengawasan koperasi + 5 pemeriksaan koperasi
		2.17.01.01.03.2.01.01	Pengawasan Kekuatan, Kesehatan, Kemandirian, Ketangguhan, serta Akuntabilitas Koperasi Kewenangan Kabupaten/Kota	Jumlah Koperasi yang Telah Dilakukan Pengawasan Kekuatan, Kesehatan, Kemandirian, Ketangguhan, serta Akuntabilitas Koperasi Kewenangan Kabupaten/Kota		0.00	9,00	19,804,000.00	35 UnitUsaha	10,000,000.00	88 UnitUsaha	4,071,000.00	74 UnitUsaha	0.00	162 UnitUsaha	4,071,000.00	171	23,875,000.00		0.00		Karena adanya perubahan Permenkop No 9 Tahun 2020 tetang Pengawasan Kop dan Juknis No15 Tahun 2021 sehingga pengawasan Kop menghasilkan Pemeriksaan Kesehatan Kop dalam Menetapkan Score dan Penerapan Sanksi yang adaAPRIL: 31MEI:23JUNI : 20s/d 20juniJUNI:0Adanya perubahan target kegiatan
		2.17.01.01.03.2.01.02	Pemeriksaan Kepatuhan Koperasi Terhadap Peraturan Perundang-Undangan Kewenangan Kabupaten/Kota	Jumlah Koperasi yang Memenuhi Peraturan Perundang-Undangan Kewenangan Kabupaten/Kota Kinerja		0.00	9,00	19,763,000.00	35 UnitUsaha	10,000,000.00	2 UnitUsaha	2,670,000.00	5 UnitUsaha	0.00	7 UnitUsaha	2,670,000.00	16	22,433,000.00		0.00		April: 3mei: 2juni:0s/d 20 juni
4		2.17.01.01.04	PROGRAM PENILAIAN KESEHATAN KSP/USP KOPERASI	Persentase KSP/USP dan KSPPS/USPPS dengan kategori minimal cukup sehat	15,12 %	50,000,000.00		29,311,000.00	15,12 %	20,000,000.00	0,34 %	0.00	0,85 %	7,039,500.00	1,19 %	7,039,500.00	1,19 %	36,350,500.00	7,87	72.70		2/589 total koperasi sd maret 589
		2.17.01.01.04.2.01	Penilaian Kesehatan Koperasi Simpan Pinjam/Unit Simpan Pinjam Koperasi yang Wilayah Keanggotaanya dalam 1 (Satu) Daerah Kabupaten/Kota	Persentase KSP/USP dan KSPPS/USPPS yang dilakukan penilaian kesehatan		0.00		29,311,000.00	16,02 .%	20,000,000.00	0.34 %	0.00	0.85 %	7,039,500.00	1.19 %	7,039,500.00	1.19 %	36,350,500.00		0.00		jumlah koperasi yang dilakukan penilaian kesehatan / total koperasi = 2/589(5/589)April: 3mei: 2Juni: (realisasi s/d 20 Juni)

Nomor Urut Program Prioritas	Sasaran Pembangunan Daerah	Kode	Urusan/Bidang Urusan Pemerintahan Daerah dan Program/Kegiatan	Indikator Kinerja Program (outcome) / Kegiatan (output)	Target RPJMD pada tahun 2021 s/d 2026		Realisasi Capaian Kinerja RPJMD s/d RKPD Tahun Lalu (2022)		Target Kinerja dan Anggaran RKPD Tahun Berjalan yang dievaluasi (2023)		Realisasi Kinerja Pada Triwulan				Realisasi Capaian Kinerja dan Anggaran RKPD yang Dievaluasi (2023)		Realisasi Kinerja dan Anggaran RPJMD s/d Tahun 2023 (Akhir Tahun Pelaksanaan RKPD)		Tingkat Capaian Kinerja dan Realisasi Anggaran RPJMD s/d Tahun 2023		Perangkat Daerah Penanggung Jawab	Keterangan
											I		II									
		2.17.01.01.04.2.01.01	Pelaksanaan Penilaian Kesehatan KSP/USP Koperasi Kewenangan Kabupaten/Kota	Jumlah Unit Usaha Koperasi yang Telah Dilakukan Penilaian Kesehatan		0.00	24,00	29,311,000.00	70 UnitUsaha	20,000,000.00	2 UnitUsaha	0.00	5 UnitUsaha	7,039,500.00	7 UnitUsaha	7,039,500.00	31	36,350,500.00		0.00		April: 3mei: 2juni:0s/d 20 juni
5		2.17.01.01.05	PROGRAM PENDIDIKAN DAN LATIHAN PERKOPERASIAN	Persentase koperasi yang mengikuti pelatihan untuk koperasi dengan wilayah keanggotaan dalam daerah kabupaten/kota	94,66 %	509,181,000.00		219,264,675.00	94,66 %	187,000,000.00	27,16 %	0.00	32,26 %	73,078,875.00	59,42 %	73,078,875.00	59,42 %	292,343,550.00	62,77	57.41		160/589Pelatihan Kop 2021 : 70 KopPelatihan Kop 2022 : 90 KopPelatihan Kop 2023 : 0589 total koperasi sd maret 2023
		2.17.01.01.05.2.01	Pendidikan dan Latihan Perkoperasian Bagi Koperasi yang Wilayah Keanggotaan dalam Daerah Kabupaten/Kota	Persentase koperasi yang mengikuti pelatihan perkoperasian untuk koperasi dengan wilayah keanggotaan dalam daerah kabupaten/kota		0.00		219,264,675.00	12,46 .%	187,000,000.00	0.00 %	0.00	5.09 %	73,078,875.00	5.09 %	73,078,875.00	5.09 %	292,343,550.00		0.00		Akan Dilaksanakan di TW II dan IV=30/589Pelatihan SAK ETAP
		2.17.01.01.05.2.01.01	Peningkatan Pemahaman dan Pengetahuan Perkoperasian serta Kapasitas dan Kompetensi SDM Koperasi	Jumlah SDM yang Memahami Pengetahuan Perkoperasian		0.00	0,000,00	219,264,675.00	70 orang	187,000,000.00	0 orang	0.00	30 orang	73,078,875.00	30 orang	73,078,875.00	300	292,343,550.00		0.00		Akan Dilaksanakan di TW II dan IVpelatihan SAK ETAP
6		2.17.01.01.06	PROGRAM PEMBERDAYAAN DAN PERLINDUNGAN KOPERASI	Persentase koperasi yang diberdayakan dan dilindungi	7,12 %	155,000,000.00		1,067,568,500.00	7,12 %	100,000,000.00	0,00 %	0.00	0,17 %	1,188,000.00	0,17 %	1,188,000.00	0,17 %	1,068,756,500.00	2,39	689.52		0/589
		2.17.01.01.06.2.01	Pemberdayaan dan Perlindungan Koperasi yang Keanggotaannya dalam Daerah Kabupaten/Kota	Jumlah Koperasi yang Keanggotaannya dalam Daerah Kabupaten/ Kota yang diberdayakan dan dilindungi (koperasi)		0.00		1,067,568,500.00	40,00 .koperasi	100,000,000.00	0.00 koperasi	0.00	1.00 koperasi	1,188,000.00	1 koperasi	1,188,000.00	1 koperasi	1,068,756,500.00		0.00		Akan Dilaksanakan di TW IIISosialisasi dan edukasi Koperasi Milenial(untuk mamin) 1 kop dengan 40 peserta

Nomor Urut Program Prioritas	Sasaran Pembangunan Daerah	Kode	Urusan/Bidang Urusan Pemerintahan Daerah dan Program/Kegiatan	Indikator Kinerja Program (outcome) / Kegiatan (output)	Target RPJMD pada tahun 2021 s/d 2026		Realisasi Capaian Kinerja RPJMD s/d RKPD Tahun Lalu (2022)		Target Kinerja dan Anggaran RKPD Tahun Berjalan yang dievaluasi (2023)		Realisasi Kinerja Pada Triwulan				Realisasi Capaian Kinerja dan Anggaran RKPD yang Dievaluasi (2023)		Realisasi Kinerja dan Anggaran RPJMD s/d Tahun 2023 (Akhir Tahun Pelaksanaan RKPD)		Tingkat Capaian Kinerja dan Realisasi Anggaran RPJMD s/d Tahun 2023		Perangkat Daerah Penanggung Jawab	Keterangan
											I		II									
		2.17.01.01.06.2.01.01	Pemberdayaan Peningkatan Produktivitas, Nilai Tambah, Akses Pasar, Akses Pembiayaan, Penguatan Kelembagaan, Penataan Manajemen, Standarisasi, dan Restrukturisasi Usaha Koperasi Kewenangan Kabupaten/Kota	Jumlah SDM yang Memahami Pengetahuan UKM dan Kewirausahaan		0.00	0,000,000,000,00	1,067,568,500.00	40 orang	100,000,000.00	0 orang	0.00	40 orang	1,188,000.00	40 orang	1,188,000.00	40000	1,068,756,500.00		0.00		Akan Dilaksanakan di TW IIISosialisasi dan edukasi Koperasi Milenial(untuk mamin)
7		2.17.01.01.07	PROGRAM PEMBERDAYAAN USAHA MENENGAH, USAHA KECIL, DAN USAHA MIKRO (UMKM)	Persentase Usaha Mikro yang diberdayakan	1,44 %	1,265,326,100.00		571,313,431.00	1,44 %	357,696,100.00	1,44 %	742,500.00	2,17 %	73,885,388.00	3,61 %	74,627,888.00	3,61 %	645,941,319.00	250,69	51.05		realisasi sd tw 1 = Jumlah usaha mikro yang diberdayakan / jumlah total usaha mikro = 168/(3235+5090) x 100= 2.02%realisasi sd tw 1 = Jumlah usaha mikro yang diberdayakan / jumlah total usaha mikro=181/(3235+5090)
		2.17.01.01.07.2.01	Pemberdayaan Usaha Mikro yang Dilakukan Melalui Pendataan, Kemitraan, Kemudahan Perizinan, Penguatan Kelembagaan dan Koordinasi dengan Para Pemangku Kepentingan	Jumlah usaha mikro yang diberdayakan (usaha mikro)		0.00		571,313,431.00	120,00 .UsahaMikro	357,696,100.00	168.00 UsahaMikro	742,500.00	181.00 UsahaMikro	73,885,388.00	349 UsahaMikro	74,627,888.00	349 UsahaMikro	645,941,319.00		0.00		realisasi kinerja 168
		2.17.01.01.07.2.01.01	Pendataan Potensi dan Pengembangan Usaha Mikro	Jumlah Unit Usaha yang Produktif, Bernilai Tambah, Memiliki Akses Pasar, Akses Pembiayaan, Penguatan Kelembagaan, Penataan Manajemen, Standarisasi, dan Restrukturisasi Usaha Koperasi Kewenangan Kabupaten/Kota		0.00	25,00	64,910,931.00	50 UnitUsaha	10,000,000.00	163 UnitUsaha	0.00	124 UnitUsaha	3,229,900.00	287 UnitUsaha	3,229,900.00	312	68,140,831.00		0.00		163 NIB (Karena adanya program Makaryo Ning Deso (Mening Deh)124 NIB

Nomor Urut Program Prioritas	Sasaran Pembangunan Daerah	Kode	Urusan/Bidang Urusan Pemerintahan Daerah dan Program/Kegiatan	Indikator Kinerja Program (outcome) / Kegiatan (output)	Target RPJMD pada tahun 2021 s/d 2026		Realisasi Capaian Kinerja RPJMD s/d RKPD Tahun Lalu (2022)		Target Kinerja dan Anggaran RKPD Tahun Berjalan yang dievaluasi (2023)		Realisasi Kinerja Pada Triwulan				Realisasi Capaian Kinerja dan Anggaran RKPD yang Dievaluasi (2023)		Realisasi Kinerja dan Anggaran RPJMD s/d Tahun 2023 (Akhir Tahun Pelaksanaan RKPD)		Tingkat Capaian Kinerja dan Realisasi Anggaran RPJMD s/d Tahun 2023		Perangkat Daerah Penanggung Jawab	Keterangan
											I		II									
		2.17.01.01.07.2.01.02	Pemberdayaan Melalui Kemitraan Usaha Mikro	Jumlah Unit Usaha yang Telah Melaksanakan Kemitraan Usaha Mikro		0.00	0,00	211,826,000.00	120 unitusaha	120,326,100.00	0 unitusaha	0.00	0 unitusaha	12,650,113.00	0 unitusaha	12,650,113.00	0	224,476,113.00		0.00		Akan Dilaksanakan di TW II DAN IV
		2.17.01.01.07.2.01.04	Pemberdayaan Kelembagaan Potensi dan Pengembangan Usaha Mikro	Jumlah Unit Usaha yang Telah Menerima Pembinaan dan Pendampingan Terhadap Usaha Mikro		0.00	160,00	255,582,000.00	5 UnitUsaha	5,000,000.00	0 UnitUsaha	0.00	20 UnitUsaha	0.00	20 UnitUsaha	0.00	180	255,582,000.00		0.00		Akan Dilaksanakan di TW IIPendampingan pemanfaatan E-Catalog danJatim Bejo binaan UMKM Baznas
		2.17.01.01.07.2.01.05	Koordinasi dan Sinkronisasi dengan Para Pemangku Kepentingan dalam Pemberdayaan Usaha Mikro	Jumlah SDM yang Telah Melakukan Koordinasi dan Sinkronisasi dengan Para Pemangku Kepentingan dalam Pemberdayaan Usaha Mikro		0.00	46,36	38,994,500.00	10 orang	10,000,000.00	5 orang	742,500.00	2 orang	640,000.00	7 orang	1,382,500.00	53.363	40,377,000.00		0.00		
		2.17.01.01.07.2.01.06	Peningkatan Pemahaman dan Pengetahuan Usaha Mikro serta Kapasitas dan Kompetensi SDM Usaha Mikro dan Kewirausahaan	Jumlah SDM yang Memahami Pengetahuan Usaha Mikro dan Kewirausahaan		0.00	0,00	0.00	170 Orang	212,370,000.00	0 Orang	0.00	35 Orang	57,365,375.00	35 Orang	57,365,375.00	35	57,365,375.00		0.00		Akan Dilaksanakan di TW II, III dan IVPelatihan Olahan Susu
8		2.17.01.01.08	PROGRAM PENGEMBANGAN UMKM	Persentase Usaha Mikro yang dikembangkan	0,66 %	1,000,000,000.00		858,028,588.00	0,66 %	360,371,600.00	0,66 %	35,472,000.00	2,21 %	59,199,840.00	2,87 %	94,671,840.00	2,87 %	952,700,428.00	434,85	95.27		realisasi sd tw1 = Jumlah Usaha Mikro yang dikembangkan / jumlah total usaha mikro =251/(3235+5090) = 3.02%realisasi sd tw1 = Jumlah Usaha Mikro yang dikembangkan / jumlah total usaha mikro =184/(3235+5090)
		2.17.01.01.08.2.01	Pengembangan Usaha Mikro dengan Orientasi Peningkatan Skala Usaha Menjadi Usaha Kecil	jumlah usaha mikro yang dikembangkan dengan orientasi peningkatan skala usaha menjadi usaha kecil (usaha mikro)		0.00		858,028,588.00	55,00 .UsahaMikro	360,371,600.00	55.00 UsahaMikro	35,472,000.00	184.00 UsahaMikro	59,199,840.00	239 UsahaMikro	94,671,840.00	239 UsahaMikro	952,700,428.00		0.00		realisasi s.d. tw 1 251 usaha mikro = 226 Sertifikasi Halal + 25 KurasiKarena Adanya Program Makaryo Ning Deso (Mening Deh)Grand city 10 um (I)Ponorogo Creative festival 5 umPameran ADWI 5 umBazar Blitar Jadoel 5 umSertifikasi Halal 159

Nomor Urut Program Prioritas	Sasaran Pembangunan Daerah	Kode	Urusan/Bidang Urusan Pemerintahan Daerah dan Program/Kegiatan	Indikator Kinerja Program (outcome) / Kegiatan (output)	Target RPJMD pada tahun 2021 s/d 2026		Realisasi Capaian Kinerja RPJMD s/d RKPD Tahun Lalu (2022)		Target Kinerja dan Anggaran RKPD Tahun Berjalan yang dievaluasi (2023)		Realisasi Kinerja Pada Triwulan				Realisasi Capaian Kinerja dan Anggaran RKPD yang Dievaluasi (2023)		Realisasi Kinerja dan Anggaran RPJMD s/d Tahun 2023 (Akhir Tahun Pelaksanaan RKPD)		Tingkat Capaian Kinerja dan Realisasi Anggaran RPJMD s/d Tahun 2023		Perangkat Daerah Penanggung Jawab	Keterangan
											I		II									
		2.17.01.01.08.2.01.01	Fasilitasi Usaha Mikro Menjadi Usaha Kecil dalam Pengembangan Produksi dan Pengolahan, Pemasaran, SDM, serta Desain dan Teknologi	Jumlah Unit Usaha Mikro yang Terfasilitasi dalam Pengembangan Produksi dan Pengolahan, Pemasaran, SDM, serta Desain dan Teknologi		0.00	0,000,00	858,028,588.00	55 UnitUsaha	360,371,600.00	251 UnitUsaha	35,472,000.00	184 UnitUsaha	59,199,840.00	435 UnitUsaha	94,671,840.00	4350	952,700,428.00		0.00		226 Sertifikasi Halal + 25 KurasiKarena Adanya Program Makaryo Ning Deso (Mening Deh)Grand city 10 um (I)Ponorogo Creative festival 5 umPameran ADWI 5 umBazar Blitar Jadoel 5 umSertifikasi Halal 159
Rata-rata capaian kinerja Program (%)											50.75	7.13	89.82	18.08	140.57	25.21						
Rata-rata capaian kinerja Kegiatan (%)											45.95		88.59		134.53							
Rata-rata capaian kinerja Subkegiatan (%)											85.89		99.58		185.48							
Predikat kinerja																						
Faktor pendorong keberhasilan kinerja:																						
Faktor penghambat pencapaian kinerja:																						
Tindak lanjut yang diperlukan dalam triwulan berikutnya:																						
Tindak lanjut yang diperlukan dalam RKPD berikutnya:																						

Formulir E60

Evaluasi Terhadap Hasil RKPD

Kabupaten / Kota Trenggalek

Tahun 2023

Nomor Urut Program Prioritas	Sasaran Pembangunan Daerah	Kode	Urusan/Bidang Urusan Pemerintahan Daerah dan Program/Kegiatan	Indikator Kinerja Program (outcome) / Kegiatan (output)	Target RPJMD pada tahun 2021 s/d 2026		Realisasi Capaian Kinerja RPJMD s/d RKPD Tahun Lalu (2022)		Target Kinerja dan Anggaran RKPD Tahun Berjalan yang dievaluasi (2023)		Realisasi Kinerja Pada Triwulan				Realisasi Capaian Kinerja dan Anggaran RKPD yang Dievaluasi (2023)		Realisasi Kinerja dan Anggaran RPJMD s/d Tahun 2023 (Akhir Tahun Pelaksanaan RKPD)		Tingkat Capaian Kinerja dan Realisasi Anggaran RPJMD s/d Tahun 2023		Perangkat Daerah Penanggung Jawab	Keterangan
											I		II									
1	2	3	4	5	6		7		8		9		10		13		14		15		16	17
					K	Rp.	K	Rp.	K	Rp.	K	Rp.	K	Rp.	K	Rp.	K	Rp.	K	Rp.		
		2.18	Bidang Penanaman Modal			5,600,992,000.00		6,681,286,688.00		5,064,012,168.00		623,272,162.00		1,499,652,190.00		2,122,924,352.00		8,804,211,040.00		157.19		
		2.18.01	DINAS PENANAMAN MODAL DAN PELAYANAN TERPADU SATU PINTU			5,600,992,000.00		6,681,286,688.00		5,064,012,168.00		623,272,162.00		1,499,652,190.00		2,122,924,352.00		8,804,211,040.00		157.19		
		2.18.01.01	DINAS PENANAMAN MODAL DAN PELAYANAN TERPADU SATU PINTU			5,600,992,000.00		6,681,286,688.00		5,064,012,168.00		623,272,162.00		1,499,652,190.00		2,122,924,352.00		8,804,211,040.00		157.19		
1		2.18.01.01.01	PROGRAM PENUNJANG URUSAN PEMERINTAHAN DAERAH KABUPATEN/KOTA	Cakupan pelayanan jasa administrasi perkantoran yang difasilitasi	100,00 %	4,878,530,000.00		5,871,320,220.00	100,00 %100,00 %100,00 %	4,219,712,168.00	25,00 %25,00 %99,61 %	497,374,162.00	25,00 %25,00 %99,61 %	1,429,693,894.00	50,00 %50,00 %199,22 %	1,927,068,056.00	50,00 %50,00 %199,22 %	7,798,388,276.00	50,00infinf	159.85		5 dokumen (RKA, DPA, Anggaran Kas, PK) dan 6 dokumen (Lapdu, Lap. fungsional, Capaian kinerja keuangan, LPPD, LKJIP, Evaluasi Renja)hasil rekon capaian TW IV Th. 2022
		2.18.01.01.01.2 .01	Perencanaan, Penganggaran, dan Evaluasi Kinerja Perangkat Daerah	Jumlah dokumen perencanaan, penganggaran, dan evaluasi kinerja Perangkat Daerah yang disusun		0.00		971,500.00	8,00 .dokumen	1,000,000.00	7.00 dokumen	0.00	6.00 dokumen	300,000.00	13 dokumen	300,000.00	13 dokumen	1,271,500.00		0.00		1. Lapdu,2. Lap. Fungsional, 3. Capaian kinerja Keuangan, 4. Laporan IKD5. Capaian realisasi Keuangan, 6. Laporan Rekon DTH7. Laporan LPPDPerubahan RKPD menyesuaikan target, bukan jenis dokumen tapi jumlah dokumen, 1. Lapdu,2. Lap. Fungsional, 3. Capaian kinerja Keuangan, 4. Laporan IKD5. Capaian realisasi Keuangan, 6. Laporan Rekon DTHPerubahan RKPD menyesuaikan target, bukan jenis dokumen tapi jumlah dokumen,

Nomor Urut Program Prioritas	Sasaran Pembangunan Daerah	Kode	Urusan/Bidang Urusan Pemerintahan Daerah dan Program/Kegiatan	Indikator Kinerja Program (outcome) / Kegiatan (output)	Target RPJMD pada tahun 2021 s/d 2026		Realisasi Capaian Kinerja RPJMD s/d RKPD Tahun Lalu (2022)		Target Kinerja dan Anggaran RKPD Tahun Berjalan yang dievaluasi (2023)		Realisasi Kinerja Pada Triwulan				Realisasi Capaian Kinerja dan Anggaran RKPD yang Dievaluasi (2023)		Realisasi Kinerja dan Anggaran RPJMD s/d Tahun 2023 (Akhir Tahun Pelaksanaan RKPD)		Tingkat Capaian Kinerja dan Realisasi Anggaran RPJMD s/d Tahun 2023		Perangkat Daerah Penanggung Jawab	Keterangan
											I		II									
		2.18.01.01.01.2.01.01	Penyusunan Dokumen Perencanaan Perangkat Daerah	Jumlah Dokumen Perencanaan Perangkat Daerah		0.00	4,00	0.00	11 Dokumen	500,000.00	3 Dokumen	0.00	1 Dokumen	150,000.00	4 Dokumen	150,000.00	8	150,000.00		0.00		- PK 2023- Renaksi 2023- RAK 2023RKA Pergeseran mendahului PAK
		2.18.01.01.01.2.01.06	Koordinasi dan Penyusunan Laporan Capaian Kinerja dan Ikhtisar Realisasi Kinerja SKPD	Jumlah Laporan Capaian Kinerja dan Ikhtisar Realisasi Kinerja SKPD dan Laporan Hasil Koordinasi Penyusunan Laporan Capaian Kinerja dan Ikhtisar Realisasi Kinerja SKPD		0.00	15,00	971,500.00	24 Laporan	500,000.00	6 Laporan	0.00	9 Laporan	150,000.00	15 Laporan	150,000.00	30	1,121,500.00		0.00		Lapdu, Fungsional, Capaian kinerja Keuangan, LPPD, LKJIP, Evaluasi Renja1. Lapdu 2. Fungsional3. Capaian Kinerja Keuangan
		2.18.01.01.01.2.02	Administrasi Keuangan Perangkat Daerah	Persentase Administrasi Keuangan Perangkat Daerah yang diselesaikan		0.00		5,001,771,413.00	100,00 .%	3,598,867,261.00	96.30 %	370,896,986.00	96.30 %	1,271,823,511.00	192.6 %	1,642,720,497.00	192.6 %	6,644,491,910.00		0.00		Target : 27 orang/bulanRealisasi : 26 orang / 27 Orang = 96,3%Formula Perhitungan : (Realisasi (26 orang/bulan) / Target (27 orang/bulan) * 100 = 96, 30 %Target : 27 orang/bulanRealisasi : 26 orang / 27 Orang = 96,3%Formula Perhitungan : (Realisasi (26 orang/bulan) / Target (27 orang/bulan) * 100 = 96, 30 %
		2.18.01.01.01.2.02.01	Penyediaan Gaji dan Tunjangan ASN	Jumlah Orang yang Menerima Gaji dan Tunjangan ASN		0.00	31,00	4,907,701,413.00	27 Orang/bulan	3,520,867,261.00	26 Orang/bulan	360,036,986.00	26 Orang/bulan	1,256,333,511.00	52 Orang/bulan	1,616,370,497.00	83	6,524,071,910.00		0.00		26 Orang kali (3 bulan)1 orang pensiun akhir tahun 2022Terdiri dari April, THR, Mei, dan Gaji Juni
		2.18.01.01.01.2.02.02	Penyediaan Administrasi Pelaksanaan Tugas ASN	Jumlah Dokumen Hasil Penyediaan Administrasi Pelaksanaan Tugas ASN		0.00	8,00	94,070,000.00	28 Dokumen	78,000,000.00	4 Dokumen	10,860,000.00	7 Dokumen	15,490,000.00	11 Dokumen	26,350,000.00	19	120,420,000.00		0.00		- 3 Laporan Gaji (Januari - Maret)- 1 Laporan Pengelola keuangan (Januari - Maret)- 4 Laporan Gaji (April, Mei, Juni, THR)- 3 Laporan Pengelola keuangan (April, Mei, Juni)

Nomor Urut Program Prioritas	Sasaran Pembangunan Daerah	Kode	Urusan/Bidang Urusan Pemerintahan Daerah dan Program/Kegiatan	Indikator Kinerja Program (outcome) / Kegiatan (output)	Target RPJMD pada tahun 2021 s/d 2026		Realisasi Capaian Kinerja RPJMD s/d RKPD Tahun Lalu (2022)		Target Kinerja dan Anggaran RKPD Tahun Berjalan yang dievaluasi (2023)		Realisasi Kinerja Pada Triwulan				Realisasi Capaian Kinerja dan Anggaran RKPD yang Dievaluasi (2023)		Realisasi Kinerja dan Anggaran RPJMD s/d Tahun 2023 (Akhir Tahun Pelaksanaan RKPD)		Tingkat Capaian Kinerja dan Realisasi Anggaran RPJMD s/d Tahun 2023		Perangkat Daerah Penanggung Jawab	Keterangan
											I		II									
		2.18.01.01.01.2.06	Administrasi Umum Perangkat Daerah	Persentase Administrasi Umum Perangkat Daerah yang diselesaikan		0.00		170,713,300.00	100,00 .%	71,000,000.00	29.41 %	20,306,999.00	20.58 %	13,151,985.00	49.99 %	33,458,984.00	49.99 %	204,172,284.00		0.00		Target = 34 paket, Realisasi = 10 paket.Formula perhitungan : Realisasi (10 paket) / Target (34 paket) * 100 = 29,41%Target = 34 paket, Realisasi = 7 paket.Formula perhitungan : Realisasi (7 paket) / Target (34 paket) * 100 = 20,58 %
		2.18.01.01.01.2.06.01	Penyediaan Komponen Instalasi Listrik/Penerangan Bangunan Kantor	Jumlah Paket Komponen Instalasi Listrik/Penerangan Bangunan Kantor yang Disediakan		0.00	65,00	8,614,000.00	4 Paket	1,000,000.00	1 Paket	450,000.00	0 Paket	0.00	1 Paket	450,000.00	66	9,064,000.00		0.00		1 Paket Pengadaan Pada Triwulan 1 : Lampu, Kabel, Cop broco lubang 3TW 2 tidak ada realisasi kinerja dan keuangan
		2.18.01.01.01.2.06.02	Penyediaan Peralatan dan Perlengkapan Kantor	Jumlah Paket Peralatan dan Perlengkapan Kantor yang Disediakan		0.00	138,00	41,679,500.00	12 Paket	7,500,000.00	3 Paket	1,000,000.00	3 Paket	2,599,416.00	6 Paket	3,599,416.00	144	45,278,916.00		0.00		Pengadaan Paket Setiap Bulan (Jan - Maret) terdiri dari : Tissu, Super pel, Alat pel, Pengharum ruangan, Refill Pengharum Ruangan, SunlightPengadaan Paket Setiap Bulan (April - Juni) terdiri dari : Tissu, Super pel, Alat pel, Pengharum ruangan, Refill Pengharum Ruangan, Sunlight)
		2.18.01.01.01.2.06.05	Penyediaan Barang Cetakan dan Penggandaan	Jumlah Paket Barang Cetakan dan Penggandaan yang Disediakan		0.00	2.300,00	20,554,000.00	6 Paket	8,000,000.00	2 Paket	1,349,500.00	2 Paket	2,000,000.00	4 Paket	3,349,500.00	2304	23,903,500.00		0.00		2 Paket yang terdiri dari : Stop map sediaan, Amplop dinas , blanko sppd, buku agenda surat masuk keluar2 Paket yang terdiri dari : Stop map sediaan, Amplop dinas , blanko sppd, buku agenda surat masuk keluar

Nomor Urut Program Prioritas	Sasaran Pembangunan Daerah	Kode	Urusan/Bidang Urusan Pemerintahan Daerah dan Program/Kegiatan	Indikator Kinerja Program (outcome) / Kegiatan (output)	Target RPJMD pada tahun 2021 s/d 2026		Realisasi Capaian Kinerja RPJMD s/d RKPD Tahun Lalu (2022)		Target Kinerja dan Anggaran RKPD Tahun Berjalan yang dievaluasi (2023)		Realisasi Kinerja Pada Triwulan				Realisasi Capaian Kinerja dan Anggaran RKPD yang Dievaluasi (2023)		Realisasi Kinerja dan Anggaran RPJMD s/d Tahun 2023 (Akhir Tahun Pelaksanaan RKPD)		Tingkat Capaian Kinerja dan Realisasi Anggaran RPJMD s/d Tahun 2023		Perangkat Daerah Penanggung Jawab	Keterangan
											I		II									
		2.18.01.01.01.2.06.07	Penyediaan Bahan/Material	Jumlah Paket Bahan/Material yang Disediakan		0.00	2.399,00	64,097,200.00	6 Paket	35,000,000.00	2 Paket	8,018,499.00	2 Paket	8,552,569.00	4 Paket	16,571,068.00	2403	80,668,268.00		0.00		2 paket ATK yang terdiri dari Kertas HVS, Bolpoint, binder clip, snell spj, map, spidol, stabilo, kertas NCR, ordner, Kertas buffalo, gunting, box arsip, lakban, tinta stempel2 paket ATK yang terdiri dari Kertas HVS, Bolpoint, binder clip, snell spj, map, spidol, stabilo, kertas NCR, ordner, Kertas buffalo, gunting, box arsip, lakban, tinta stempel
		2.18.01.01.01.2.06.09	Penyelenggaraan Rapat Koordinasi dan Konsultasi SKPD	Jumlah Laporan Penyelenggaraan Rapat Koordinasi dan Konsultasi SKPD		0.00	28,00	35,768,600.00	6 Laporan	19,500,000.00	1 Laporan	9,489,000.00	0 Laporan	0.00	1 Laporan	9,489,000.00	29	45,257,600.00		0.00		- 1 laporan pada bulan januari dan Februari yang terdiri dari laporan rapat, sppd dalam dan luar daerah- Laporan bulan maret dilaporkan pada TW 2 (April) sesuai konsep laporan periode 2 bulanan TW 2 tidak ada realisasi kinerja dan keuangan
		2.18.01.01.01.2.08	Penyediaan Jasa Penunjang Urusan Pemerintahan Daerah	Persentase jasa penunjang urusan pemerintahan daerah yang diselesaikan		0.00		657,469,928.00	100,00 .%	516,043,748.00	25.00 %	98,828,677.00	25.00 %	142,023,398.00	50 %	240,852,075.00	50 %	898,322,003.00		0.00		Target = 36 laporan, Realisasi = 9 laporan (terdiri dari 3 laporan sub kegiatan x 3 bulan)Formula perhitungan : realisasi (9 laporan) / target (36 laporan) = 25%Target = 36 laporan, Realisasi = 9 laporan (terdiri dari 3 laporan sub kegiatan x 3 bulan)Formula perhitungan : realisasi (9 laporan) / target (36 laporan) = 25%
		2.18.01.01.01.2.08.02	Penyediaan Jasa Komunikasi, Sumber Daya Air dan Listrik	Jumlah Laporan Penyediaan Jasa Komunikasi, Sumber Daya Air dan Listrik yang Disediakan		0.00	0,0060,003,00	254,426,983.00	12 Laporan	182,820,000.00	3 Laporan	44,050,050.00	3 Laporan	40,419,768.00	6 Laporan	84,469,818.00	6603	338,896,801.00		0.00		- 3 Laporan Bulanan (Januari - Maret) terkait Listrik, telpon dan internet3 Laporan Bulanan (April - Juni) terkait Listrik, telpon dan internet

Nomor Urut Program Prioritas	Sasaran Pembangunan Daerah	Kode	Urusan/Bidang Urusan Pemerintahan Daerah dan Program/Kegiatan	Indikator Kinerja Program (outcome) / Kegiatan (output)	Target RPJMD pada tahun 2021 s/d 2026		Realisasi Capaian Kinerja RPJMD s/d RKPD Tahun Lalu (2022)		Target Kinerja dan Anggaran RKPD Tahun Berjalan yang dievaluasi (2023)		Realisasi Kinerja Pada Triwulan				Realisasi Capaian Kinerja dan Anggaran RKPD yang Dievaluasi (2023)		Realisasi Kinerja dan Anggaran RPJMD s/d Tahun 2023 (Akhir Tahun Pelaksanaan RKPD)		Tingkat Capaian Kinerja dan Realisasi Anggaran RPJMD s/d Tahun 2023		Perangkat Daerah Penanggung Jawab	Keterangan
											I		II									
		2.18.01.01.01.2.08.03	Penyediaan Jasa Peralatan dan Perlengkapan Kantor	Jumlah Laporan Penyediaan Jasa Peralatan dan Perlengkapan Kantor yang Disediakan		0.00	27,00	28,529,500.00	12 Laporan	3,000,000.00	3 Laporan	425,000.00	3 Laporan	350,000.00	6 Laporan	775,000.00	33	29,304,500.00		0.00		3 laporan bulanan (Jan-Maret) digunakan untuk servis printer3 laporan bulanan (April-Juni) digunakan untuk servis printer
		2.18.01.01.01.2.08.04	Penyediaan Jasa Pelayanan Umum Kantor	Jumlah Laporan Penyediaan Jasa Pelayanan Umum Kantor yang Disediakan		0.00	9,00	374,513,445.00	12 Laporan	330,223,748.00	3 Laporan	54,353,627.00	3 Laporan	101,253,630.00	6 Laporan	155,607,257.00	15	530,120,702.00		0.00		3 Laporan Bulanan (Jan-Maret) untuk pembayaran Honorarium PPTK dan Pembantu PPTK, TPK, BPJS untuk non ASN3 Laporan Bulanan (April-Juni) untuk pembayaran Honorarium PPTK dan Pembantu PPTK, TPK, BPJS untuk non ASN
		2.18.01.01.01.2.09	Pemeliharaan Barang Milik Daerah Penunjang Urusan Pemerintahan Daerah	Persentase BMD Penunjang Urusan Pemerintahan Daerah yang dipelihara		0.00		40,394,079.00	100,00 .%	32,801,159.00	15.38 %	7,341,500.00	38.46 %	2,395,000.00	53.84 %	9,736,500.00	53.84 %	50,130,579.00		0.00		Target = 26 unit (22 STNK dan 4 AC), Realisasi = 4 unit (STNK KEndaraan)Formula perhitungan = realisasi (4 unit) / target (26 unit) * 100 = 15, 38%Target = 26 unit (22 STNK dan 4 AC), Realisasi = 10 unit (STNK Kendaraan)Formula perhitungan = realisasi (10 unit) / target (26 unit) * 100 = 38,46 %
		2.18.01.01.01.2.09.02	Penyediaan Jasa Pemeliharaan, Biaya Pemeliharaan, Pajak dan Perizinan Kendaraan Dinas Operasional atau Lapangan	Jumlah Kendaraan Dinas Operasional atau Lapangan yang Dipelihara dan dibayarkan Pajak dan Perizinannya		0.00	3,00	28,100,079.00	22 Unit	31,401,159.00	8 Unit	7,341,500.00	4 Unit	1,695,000.00	12 Unit	9,036,500.00	15	37,136,579.00		0.00		Pajak STNK untuk 8 unit kendaraan roda 2, selain itu juga untuk BBM, Suku cadang kendaraan operasionalBBM, servis, suku cadang
		2.18.01.01.01.2.09.06	Pemeliharaan Peralatan dan Mesin Lainnya	Jumlah Peralatan dan Mesin Lainnya yang Dipelihara		0.00	0,00	12,294,000.00	20 Unit	1,400,000.00	0 Unit	0.00	6 Unit	700,000.00	6 Unit	700,000.00	6	12,994,000.00		0.00		Belum ada kendala dalam sarana dan prasana perawat ACservis AC (isi freon)
2		2.18.01.01.02	PROGRAM PENGEMBANGAN IKLIM PENANAMAN MODAL	Jumlah kebijakan untuk meningkatkan pengembangan penanaman modal	9,00 %	100,000,000.00		126,455,500.00	9,00 Dokumen	75,000,000.00	0,00 Dokumen	4,748,000.00	0,00 Dokumen	7,485,000.00	0,00 Dokumen	12,233,000.00	0,00 Dokumen	138,688,500.00	0,00	138.69		masih dalam prosesmasih dalam proses

Nomor Urut Program Prioritas	Sasaran Pembangunan Daerah	Kode	Urusan/Bidang Urusan Pemerintahan Daerah dan Program/Kegiatan	Indikator Kinerja Program (outcome) / Kegiatan (output)	Target RPJMD pada tahun 2021 s/d 2026		Realisasi Capaian Kinerja RPJMD s/d RKPD Tahun Lalu (2022)		Target Kinerja dan Anggaran RKPD Tahun Berjalan yang dievaluasi (2023)		Realisasi Kinerja Pada Triwulan				Realisasi Capaian Kinerja dan Anggaran RKPD yang Dievaluasi (2023)		Realisasi Kinerja dan Anggaran RPJMD s/d Tahun 2023 (Akhir Tahun Pelaksanaan RKPD)		Tingkat Capaian Kinerja dan Realisasi Anggaran RPJMD s/d Tahun 2023		Perangkat Daerah Penanggung Jawab	Keterangan
											I		II									
		2.18.01.01.02.2.01	Penetapan Pemberian Fasilitas/Insentif Dibidang Penanaman Modal yang Menjadi Kewenangan Daerah Kabupaten/Kota	Jumlah Kebijakan dan laporan yang tersusun		0.00		66,098,000.00	2,00 rancangan kebijakan	45,000,000.00	0.00 rancangan kebijakan	0.00	0.00 rancangan kebijakan	0.00	0 rancangan kebijakan	0.00	0 rancangan kebijakan	66,098,000.00		0.00		masih dalam prosesmasih dalam proses
		2.18.01.01.02.2.01.01	Penetapan Kebijakan Daerah Mengenai Pemberian Fasilitas/Insentif dan Kemudahan Penanaman Modal	Jumlah Peraturan Daerah/Provinsi dalam Pemberian Fasilitas/Insentif dan Kemudahan Penanaman Modal		0.00	0,007,001,00	66,098,000.00	1 Dokumen	20,000,000.00	0 Dokumen	0.00	0 Dokumen	0.00	0 Dokumen	0.00	071	66,098,000.00		0.00		Kegiatan ini belum terealisasi karena PERDA Pemberian Fasilitas / insentif dan kemudahan penanaman modal jadi inisiatif DPRD,Karena penyusunan perda pemberian fasilitas/insentif dan kemudahan penanaman modal menjadi inisiatif DPRD
		2.18.01.01.02.2.01.02	Evaluasi Pelaksanaan Pemberian Fasilitas/Insentif dan Kemudahan Penanaman Modal	Jumlah Kegiatan Usaha dari Pelaku Usaha yang Memperoleh Insentif dan Kemudahan Berusaha di Daerah		0.00	0,00	0.00	4 KegiatanUsaha	25,000,000.00	0 KegiatanUsaha	0.00	0 KegiatanUsaha	0.00	0 KegiatanUsaha	0.00	0	0.00		0.00		Karena PERDA pemberian fasilitas / insentif penanaman modal belum ditetapkan, sehingga belum dapat dilakukan identifikasi pelaku Usaha yang memperoleh Insentif dan kemudahan berusaha di DaerahKarena PERDA pemberian fasilitas/insentif penanaman modal belum ditetapkan, sehingga belum dapat dilakukan identifikasi pelaku usaha yang memperoleh insentif dan kemudahan berusaha di daerah
		2.18.01.01.02.2.02	Pembuatan Peta Potensi Investasi Kabupaten/Kota	Jumlah Peta potensi dan peluang investasi yang tersusun		0.00		60,357,500.00	3,00 .dokumen	30,000,000.00	0.00 dokumen	4,748,000.00	0.00 dokumen	7,485,000.00	0 dokumen	12,233,000.00	0 dokumen	72,590,500.00		0.00		Tinjau lapangaan dalam rangka pengumpulan bahan untuk penyusunan peta potensi investasi /peluang usaha di wilayah kecamatan watulimo Tinjau lapangan dalam rangka pengumpulan bahan untuk penyusunan peta potensi investasi/peluang usaha di wilayah kecamatan watulimo

Nomor Urut Program Prioritas	Sasaran Pembangunan Daerah	Kode	Urusan/Bidang Urusan Pemerintahan Daerah dan Program/Kegiatan	Indikator Kinerja Program (outcome) / Kegiatan (output)	Target RPJMD pada tahun 2021 s/d 2026		Realisasi Capaian Kinerja RPJMD s/d RKPD Tahun Lalu (2022)		Target Kinerja dan Anggaran RKPD Tahun Berjalan yang dievaluasi (2023)		Realisasi Kinerja Pada Triwulan				Realisasi Capaian Kinerja dan Anggaran RKPD yang Dievaluasi (2023)		Realisasi Kinerja dan Anggaran RPJMD s/d Tahun 2023 (Akhir Tahun Pelaksanaan RKPD)		Tingkat Capaian Kinerja dan Realisasi Anggaran RPJMD s/d Tahun 2023		Perangkat Daerah Penanggung Jawab	Keterangan
											I		II									
		2.18.01.01.02.2.02.02	Penyediaan Peta Potensi dan Peluang Usaha Kabupaten/Kota	Jumlah Peta Potensi Investasi dan Peluang Usaha Kabupaten/Kota		0.00	0,002,000,00	60,357,500.00	3 Dokumen	30,000,000.00	0 Dokumen	4,748,000.00	0 Dokumen	7,485,000.00	0 Dokumen	12,233,000.00	020	72,590,500.00		0.00		- Nama Dokumen : Peta potensi investasi /peluang usaha Kabupaten Trenggalek- Realisasi anggaran saat ini digunakan untuk peninjauan lapangaan dalam rangka pengumpulan bahan untuk penyusunan peta potensi investasi /peluang usaha di wilayah kecamatan watulimoRealisasi untuk peninjauan Lapangan dalam rangka pengumpulan bahan untuk penyusunan peta potensi investasi /peluang usaha di wilayah kecamatan Watulimo
3		2.18.01.01.03	PROGRAM PROMOSI PENANAMAN MODAL	jumlah fasilitasi promosi penanaman modal	3,00 %	70,000,000.00		69,635,909.00	3,00 Dokumen	225,000,000.00	1,00 Dokumen	9,476,500.00	1,00 Dokumen	5,223,996.00	2,00 Dokumen	14,700,496.00	2,00 Dokumen	84,336,405.00	66,67	120.48		upload data ke aplikasi SIMPONIPameran Batu Business Festival 2023
		2.18.01.01.03.2.01	Penyelenggaraan Promosi Penanaman Modal yang Menjadi Kewenangan Daerah Kabupaten/Kota	Jumlah Penyelenggaraan Promosi Penanaman Modal		0.00		69,635,909.00	3,00 .dokumen	225,000,000.00	1.00 dokumen	9,476,500.00	1.00 dokumen	5,223,996.00	2 dokumen	14,700,496.00	2 dokumen	84,336,405.00		0.00		1 dokumen data potensi investasi yang diupload ke SIMPONI1 dokumen pameran investasi pada Batu Business Festival (BBF) 2023
		2.18.01.01.03.2.01.02	Pelaksanaan Kegiatan Promosi Penanaman Modal Daerah Kabupaten/Kota	Jumlah Dokumen Hasil Kegiatan Promosi Penanaman Modal Kabupaten/Kota		0.00	3,001,000,00	69,635,909.00	3 Dokumen	225,000,000.00	1 Dokumen	9,476,500.00	1 Dokumen	5,223,996.00	2 Dokumen	14,700,496.00	510	84,336,405.00		0.00		- Target 3 dokumen terdiri dari : Data Potensi Investasi (yang sudah dilakukan pada TW 1 adalah Upload data ke aplikasi SIMPONI), Pameran Promosi Investasi, dan Video Potensi Investasi, Pameran Batu Business Festival 2023 (BBF)

Nomor Urut Program Prioritas	Sasaran Pembangunan Daerah	Kode	Urusan/Bidang Urusan Pemerintahan Daerah dan Program/Kegiatan	Indikator Kinerja Program (outcome) / Kegiatan (output)	Target RPJMD pada tahun 2021 s/d 2026		Realisasi Capaian Kinerja RPJMD s/d RKPD Tahun Lalu (2022)		Target Kinerja dan Anggaran RKPD Tahun Berjalan yang dievaluasi (2023)		Realisasi Kinerja Pada Triwulan				Realisasi Capaian Kinerja dan Anggaran RKPD yang Dievaluasi (2023)		Realisasi Kinerja dan Anggaran RPJMD s/d Tahun 2023 (Akhir Tahun Pelaksanaan RKPD)		Tingkat Capaian Kinerja dan Realisasi Anggaran RPJMD s/d Tahun 2023		Perangkat Daerah Penanggung Jawab	Keterangan
											I		II									
4		2.18.01.01.04	PROGRAM PELAYANAN PENANAMAN MODAL	Persentase Kenaikan Izin Terbit	2,00 %	115,000,000.00		194,190,622.00	2,00 %	145,000,000.00	-59,08 %	23,949,000.00	-81,23 %	21,520,800.00	-140,31 %	45,469,800.00	-140,31 %	239,660,422.00	-7.015,50	208.40		Realisasi izin Th. 2022 = 7.610 izin.Realisasi izin Th. 2023 = 3.114 izin.Formula perhitungan : (3.114 - 7.610)/7610 = -59,08%Realisasi izin Th. 2022 = 7.610 izin.Realisasi izin Th. 2023 April Mei= 1428 izin.Formula perhitungan : (1428 - 7.610)/7610 = -81,23%
		2.18.01.01.04.2.01	Pelayanan Perizinan dan Non Perizinan Secara Terpadu Satu Pintu dibidang Penanaman Modal yang Menjadi Kewenangan Daerah Kabupaten/ Kota	Jumlah izin terbit		0.00		194,190,622.00	5.560,00 .izin	145,000,000.00	3114.00 izin	23,949,000.00	1428.00 izin	21,520,800.00	4542 izin	45,469,800.00	4542 izin	239,660,422.00		0.00		Usaha = 878 izin, non usaha = 2.236 izinsampai dengan Mei 2023Realisasi izin Th. 2022 = 7.610 izin.Realisasi izin April Mei Th. 2023 = 1428 izin.Formula perhitungan : (1428- 7.610)/7610 = -81,23 %
		2.18.01.01.04.2.01.01	Penyediaan Pelayanan Terpadu Perizinan dan Nonperizinan Berbasis Sistem Pelayanan Perizinan Berusaha Terintegrasi Secara Elektronik	Jumlah Pelaku Usaha yang Mendapatkan Pelayanan Terpadu Perizinan dan Non Perizinan Berbasis Sistem Pelayanan Perizinan Berusaha Terintegrasi Secara Elektronik		0.00	646,00	56,701,555.00	500 PelakuUsaha	55,000,000.00	487 PelakuUsaha	8,930,000.00	263 PelakuUsaha	6,816,000.00	750 PelakuUsaha	15,746,000.00	1396	72,447,555.00		0.00		Januari 84 pelaku usaha, pebruari 163 Pelaku usaha dan bulan Maret 240 pelaku usahaTarget Izin terbit sebanyak 5.560 Izin.realisasi sampai saat ini masih 3.114 izinApril : 83Mei : 91Juni : 89Sektor : Perdagangan, Kesehatan, Pertanian dan Industri
		2.18.01.01.04.2.01.02	Pemantauan Pemenuhan Komitmen Perizinan dan Non Perizinan Penanaman Modal	Jumlah Kegiatan Usaha dari Pelaku Usaha yang Mendapat Pemantauan Pemenuhan Komitmen Perizinan Berusaha dan Non Perizinan Penanaman Modal		0.00	1.121,00	85,819,317.00	150 KegiatanUsaha	55,000,000.00	27 KegiatanUsaha	8,750,000.00	56 KegiatanUsaha	14,704,800.00	83 KegiatanUsaha	23,454,800.00	1204	109,274,117.00		0.00		JAN = 6 kegiatan usahaFEB = 13 kegiatan usahaMARET = 8 kegiatan usahaApril : 13Mei : 15 Juni : 28kegiatan usaha dari sektor : Industri, Peternakan, Perdagangan, Perhubungan (Angkutan desa dalam trayek), Tenaga Kerja

Nomor Urut Program Prioritas	Sasaran Pembangunan Daerah	Kode	Urusan/Bidang Urusan Pemerintahan Daerah dan Program/Kegiatan	Indikator Kinerja Program (outcome) / Kegiatan (output)	Target RPJMD pada tahun 2021 s/d 2026		Realisasi Capaian Kinerja RPJMD s/d RKPD Tahun Lalu (2022)		Target Kinerja dan Anggaran RKPD Tahun Berjalan yang dievaluasi (2023)		Realisasi Kinerja Pada Triwulan				Realisasi Capaian Kinerja dan Anggaran RKPD yang Dievaluasi (2023)		Realisasi Kinerja dan Anggaran RPJMD s/d Tahun 2023 (Akhir Tahun Pelaksanaan RKPD)		Tingkat Capaian Kinerja dan Realisasi Anggaran RPJMD s/d Tahun 2023		Perangkat Daerah Penanggung Jawab	Keterangan
											I		II									
		2.18.01.01.04.2.01.03	Penyediaan Layanan Konsultasi dan Pengelolaan Pengaduan Masyarakat Terhadap Pelayanan Terpadu Perizinan dan Non Perizinan	Jumlah Orang yang Memperoleh Layanan Konsultasi dan Terkelolanya Pengaduan Masyarakat Terhadap Pelayanan Terpadu Perizinan dan Non Perizinan		0.00	176,00100,000,00	51,669,750.00	500 Orang	35,000,000.00	343 Orang	6,269,000.00	117 Orang	0.00	460 Orang	6,269,000.00	6361000	57,938,750.00		0.00		343 orang yang memperoleh layanan konsultasi 117 orang yang memperoleh layanan konsultasi
5		2.18.01.01.05	PROGRAM PENGENDALIAN PELAKSANAAN PENANAMAN MODAL	Persentase Pengendalian Pelaksanaan Penanaman Modal	100,00 %	372,462,000.00		340,382,437.00	100,00 %	344,300,000.00	41,30 %	81,480,500.00	50,00 %	22,592,500.00	91,30 %	104,073,000.00	91,30 %	444,455,437.00	91,30	119.33		target = 46 kegiatan, realisasi = 19 kegiatanFormula perhitungan = Realisasi (19 keg) / target (46 keg.) * 100 = 41,30%target = 46 kegiatan, realisasi = 23 kegiatanFormula perhitungan = Realisasi (23 keg) / target (46 keg.) * 100 = 50%
		2.18.01.01.05.2.01	Pengendalian Pelaksanaan Penanaman Modal yang Menjadi Kewenangan Daerah Kabupaten/Kota	Jumlah Pengendalian Pelaksanaan Penanaman Modal		0.00		340,382,437.00	46,00 .kegiatan	344,300,000.00	19.00 kegiatan	81,480,500.00	23.00 kegiatan	22,592,500.00	42 kegiatan	104,073,000.00	42 kegiatan	444,455,437.00		0.00		16 Kegiatan Usaha dan 3 Kali Bimtek1 kali bimtek, 1 kali rapat, 21 kegiatan usaha
		2.18.01.01.05.2.01.02	Koordinasi dan Sinkronisasi Pembinaan Pelaksanaan Penanaman Modal	Jumlah Pelaku Usaha yang Mendapatkan Pembinaan Pelaksanaan Penanaman Modal		0.00	58,00	323,947,100.00	360 PelakuUsaha	289,921,661.00	115 PelakuUsaha	69,631,000.00	47 PelakuUsaha	16,910,000.00	162 PelakuUsaha	86,541,000.00	220	410,488,100.00		0.00		3 Kali Bimtek (LKPM, OSS RBA)1 rapat fasilitasi (7 orang) sektor perikanan1 bimtek LKPM, OSS RBA (40 orang) sektor perikanan
		2.18.01.01.05.2.01.03	Koordinasi dan Sinkronisasi Pengawasan Pelaksanaan Penanaman Modal	Jumlah Kegiatan Usaha dari Pelaku Usaha yang Melakukan Koordinasi dan Sinkronisasi Pengawasan		0.00	11,00	16,435,337.00	30 KegiatanUsaha	54,378,339.00	16 KegiatanUsaha	11,849,500.00	21 KegiatanUsaha	5,682,500.00	37 KegiatanUsaha	17,532,000.00	48	33,967,337.00		0.00		16 kegiatan usaha 21 kegiatan usaha pada sektor Kesehatan : Apotek, KlinikPerikanan : Cold Storage Industri : Pengolahan Bata Beton
6		2.18.01.01.06	PROGRAM PENGELOLAAN DATA DAN SISTEM INFORMASI PENANAMAN MODAL	persentase pengolahan data, pemeliharaan dan pengembangan sistem informasi penanaman modal	100,00 %	65,000,000.00		79,302,000.00	100,00 %	55,000,000.00	25,00 %	6,244,000.00	25,00 %	13,136,000.00	50,00 %	19,380,000.00	50,00 %	98,682,000.00	50,00	151.82		1 dokumen TW 1 / 4 dokumen = 25%1 dokumen TW 2 / 4 dokumen = 25%

Nomor Urut Program Prioritas	Sasaran Pembangunan Daerah	Kode	Urusan/Bidang Urusan Pemerintahan Daerah dan Program/Kegiatan	Indikator Kinerja Program (outcome) / Kegiatan (output)	Target RPJMD pada tahun 2021 s/d 2026		Realisasi Capaian Kinerja RPJMD s/d RKPD Tahun Lalu (2022)		Target Kinerja dan Anggaran RKPD Tahun Berjalan yang dievaluasi (2023)		Realisasi Kinerja Pada Triwulan				Realisasi Capaian Kinerja dan Anggaran RKPD yang Dievaluasi (2023)		Realisasi Kinerja dan Anggaran RPJMD s/d Tahun 2023 (Akhir Tahun Pelaksanaan RKPD)		Tingkat Capaian Kinerja dan Realisasi Anggaran RPJMD s/d Tahun 2023		Perangkat Daerah Penanggung Jawab	Keterangan
											I		II									
		2.18.01.01.06.2.01	Pengelolaan Data dan Informasi Perizinan dan Non Perizinan yang Terintegrasi pada Tingkat Daerah Kabupaten/Kota	jumlah pengolahan data, pemeliharaan dan pengembangan sistem informasi penanaman modal		0.00		79,302,000.00	4,00 .dokumen	55,000,000.00	1.00 dokumen	6,244,000.00	1.00 dokumen	13,136,000.00	2 dokumen	19,380,000.00	2 dokumen	98,682,000.00		0.00		1 laporan triwulan yang terdiri dari :lap.Penyelenggaraan PTSP =1Laporan Nilai Investasi = 5Laporan Izin Terbit = 5Laporan Data Balikan = 3 Laporan SKM = 3
		2.18.01.01.06.2.01.01	Pengolahan, Penyajian dan Pemanfaatan Data dan Informasi Perizinan dan Non Perizinan Berbasis Sistem Pelayanan Perizinan Berusaha Terintegrasi Secara Elektronik	Jumlah Data dan Informasi Perizinan dan Non Perizinan Berbasis Sistem Pelayanan Perizinan Berusaha Terintegrasi Secara Elektronik yang Diolah, Dikaji dan Dimanfaatkan		0.00	32,001,00	79,302,000.00	54 Dokumen	55,000,000.00	17 Dokumen	6,244,000.00	13 Dokumen	13,136,000.00	30 Dokumen	19,380,000.00	621	98,682,000.00		0.00		Lap penyelenggaraan PTSP = 1 (Laporan ke Provinsi - Triwulanan) Laporan nilai investasi = 5 (Laporan ke Provinsi dan Pemkab - 12 Bulanan dan 4 Triwulanan - 1 tahunan)Laporan Simpadu = 5 (12 Bulanan dan 4 Triwulanan - 1 tahunan)Laporan data balikan = 3 (Triwulanan)Laporan SKM = 3 (Triunan, Semesteran Tahunan)-Laporan Penyelenggaraan PTSP ke PTSP Jatim TW 2: 1 dokumen-Laporan Realisasi Investasi : 4 dokumen terdiri dari 3 dokumen (bulanan) dan 1 dokumen (Tribulanan)-Laporan Izin Terbit : 4 dokumen terdiri dari 3 dokumen (bulanan) dan 1 dokumen (Tribulanan)-Laporan Data Balikan Akses SIAK CAPIL : 3 dokumen (bulanan)-Laporan SKM TW 2 : 1 dokumen
Rata-rata capaian kinerja Program (%)											-467.42	12.31	-650.55	15.25	-1,117.97	27.56						
Rata-rata capaian kinerja Kegiatan (%)											34.39		30.85		65.24							
Rata-rata capaian kinerja Subkegiatan (%)											33.17		27.83		61.00							
Predikat kinerja																						
Faktor pendorong keberhasilan kinerja:																						
Faktor penghambat pencapaian kinerja:																						
Tindak lanjut yang diperlukan dalam triwulan berikutnya:																						
Tindak lanjut yang diperlukan dalam RKPD berikutnya:																						

Formulir E60

Evaluasi Terhadap Hasil RKPD

Kabupaten / Kota Trenggalek

Tahun 2023

Nomor Urut Program Prioritas	Sasaran Pembangunan Daerah	Kode	Urusan/Bidang Urusan Pemerintahan Daerah dan Program/Kegiatan	Indikator Kinerja Program (outcome) / Kegiatan (output)	Target RPJMD pada tahun 2021 s/d 2026		Realisasi Capaian Kinerja RPJMD s/d RKPD Tahun Lalu (2022)		Target Kinerja dan Anggaran RKPD Tahun Berjalan yang dievaluasi (2023)		Realisasi Kinerja Pada Triwulan				Realisasi Capaian Kinerja dan Anggaran RKPD yang Dievaluasi (2023)		Realisasi Kinerja dan Anggaran RPJMD s/d Tahun 2023 (Akhir Tahun Pelaksanaan RKPD)		Tingkat Capaian Kinerja dan Realisasi Anggaran RPJMD s/d Tahun 2023		Perangkat Daerah Penanggung Jawab	Keterangan
											I		II									
1	2	3	4	5	6		7		8		9		10		13		14		15		16	17
					K	Rp.	K	Rp.	K	Rp.	K	Rp.	K	Rp.	K	Rp.	K	Rp.	K	Rp.		
		2.19	Bidang Kepemudaan dan Olah Raga			4,987,263,000.00		1,526,912,570.00		7,535,000,000.00		0.00		3,150,337,643.00		3,150,337,643.00		4,677,250,213.00		93.78		
		2.19.01	DINAS PENDIDIKAN, PEMUDA DAN OLAH RAGA			4,987,263,000.00		1,526,912,570.00		7,535,000,000.00		0.00		3,150,337,643.00		3,150,337,643.00		4,677,250,213.00		93.78		
		2.19.01.01	DINAS PENDIDIKAN, PEMUDA DAN OLAH RAGA			4,987,263,000.00		1,526,912,570.00		7,535,000,000.00		0.00		3,150,337,643.00		3,150,337,643.00		4,677,250,213.00		93.78		
1		2.19.01.01.02	PROGRAM PENGEMBANGAN KAPASITAS DAYA SAING KEPEMUDAAN	Jumlah pemuda wirausaha yang aktif berusaha	77,00 %	553,426,000.00		78,519,250.00	77,00 Orang	535,000,000.00	60,00 Orang	0.00	0,00 Orang	61,219,950.00	60,00 Orang	61,219,950.00	60,00 Orang	139,739,200.00	77,92	25.25		Hasil Pelaksanaan Kegiatan Tahun 2023 (Tata Boga)TW-2 tidak ada realisasi
		2.19.01.01.02.2.01	Penyadaran, Pemberdayaan, dan Pengembangan Pemuda dan Kepemudaan Terhadap Pemuda Pelopor Kabupaten/Kota, Wirausaha Muda Pemula, dan Pemuda Kader Kabupaten/Kota	Persentase pemuda yang terlibat dalam kepeloporan dan kepemimpinan		0.00		78,519,250.00	35,32 .%	535,000,000.00	0.00 %	0.00	0.00 %	61,219,950.00	0 %	61,219,950.00	0 %	139,739,200.00		0.00		Akan direalisasikan pada TW 2Belum terdapat data realisasi

Nomor Urut Program Prioritas	Sasaran Pembangunan Daerah	Kode	Urusan/Bidang Urusan Pemerintahan Daerah dan Program/Kegiatan	Indikator Kinerja Program (outcome) / Kegiatan (output)	Target RPJMD pada tahun 2021 s/d 2026		Realisasi Capaian Kinerja RPJMD s/d RKPD Tahun Lalu (2022)		Target Kinerja dan Anggaran RKPD Tahun Berjalan yang dievaluasi (2023)		Realisasi Kinerja Pada Triwulan				Realisasi Capaian Kinerja dan Anggaran RKPD yang Dievaluasi (2023)		Realisasi Kinerja dan Anggaran RPJMD s/d Tahun 2023 (Akhir Tahun Pelaksanaan RKPD)		Tingkat Capaian Kinerja dan Realisasi Anggaran RPJMD s/d Tahun 2023		Perangkat Daerah Penanggung Jawab	Keterangan
											I		II									
		2.19.01.01.02.2.01.01	Koordinasi, Sinkronisasi dan Penyelenggaraan Peningkatan Kapasitas Daya Saing Pemuda Pelopor	Jumlah Pemuda Pelopor Kabupaten/Kota dari Seluruh Kecamatan yang Ditingkatkan Kapasitas Daya Saingnya		0.00	0,00	0.00	75 Orang	50,000,000.00	0 Orang	0.00	0 Orang	5,470,000.00	0 Orang	5,470,000.00	0	5,470,000.00		0.00		Akan direalisasikan pada Triwulan 2
		2.19.01.01.02.2.01.02	Koordinasi, Sinkronisasi dan Penyelenggaraan Peningkatan Kapasitas Daya Saing Wira Usaha Pemula	Jumlah Wirausaha Pemuda Kabupaten/Kota dari Seluruh Kecamatan yang Ditingkatkan Kapasitas Daya Saingnya		0.00	1,00	18,334,000.00	75 Orang	330,000,000.00	0 Orang	0.00	70 Orang	55,749,950.00	70 Orang	55,749,950.00	71	74,083,950.00		0.00		Belum terdapat realisasi pada TW 1Wirausaha Pemuda Kabupaten/Kota dari Seluruh Kecamatan yang Ditingkatkan Kapasitas Daya Saingnya (70 peserta pelatihan wirausaha)
		2.19.01.01.02.2.01.03	Koordinasi, Sinkronisasi dan Penyelenggaraan Peningkatan Kapasitas Daya Saing Pemuda Kader Kabupaten/Kota	Jumlah Pemuda Kader Kabupaten/Kota dari seluruh Kecamatan yang Ditingkatkan Kapasitas Daya Saingnya		0.00	1,00	3,650,000.00	120 Orang	155,000,000.00	0 Orang	0.00	0 Orang	0.00	0 Orang	0.00	1	3,650,000.00		0.00		Akan direalisasikan pada Triwulan 3Akan direalisasi TW 3
		2.19.01.01.02.2.01.09	Penyelenggaraan Seleksi dan Pelatihan Pasukan Pengibar Bendera	Jumlah Pemuda Kader Kabupaten/Kota yang Diseleksi sebagai Pasukan Pengibar Bendera dan Diberikan Pelatihan		0.00	4,00	56,535,250.00	74 Orang	0.00	0 Orang	0.00	0 Orang	0.00	0 Orang	0.00	4	56,535,250.00		0.00		Sudah dipindah OPD pengampu (Kesbangpol)Sub kegiatan tersebut telah dipindahkan OPD yang mengampu urusan Kesbang pada saat penyusunan RAPBD berdasarkan Perpres 51 tahun 2022
2		2.19.01.01.03	PROGRAM PENGEMBANGAN KAPASITAS DAYA SAING KEOLAHRAGAAN	Jumlah Altet Olahraga yang berprestasi	30,00 %	4,133,837,000.00		1,148,393,320.00	30,00 Orang	6,170,000,000.00	0,00 Orang	0.00	1,00 Orang	2,352,459,393.00	1,00 Orang	2,352,459,393.00	1,00 Orang	3,500,852,713.00	3,33	84.69		Belum terdapat jumlah Atlet berprestasi sampai dengan TW-1 (belum ada event/ perlombaan)1 Altet pencak silat
		2.19.01.01.03.2.01	Pembinaan dan Pengembangan Olahraga Pendidikan pada Jenjang Pendidikan yang Menjadi Kewenangan Daerah Kabupaten/Kota	Persentase Pembinaan dan Pengembangan Olahraga Pendidikan pada Jenjang Pendidikan yang menjadi Kewenangan Daerah Kabupaten		0.00		103,195,320.00	41,67 .%	2,705,000,000.00	0.00 %	0.00	0.00 %	36,957,700.00	0 %	36,957,700.00	0 %	140,153,020.00		0.00		Akan direalisasikan pada TW 2Belum terdapat data realisasi

Nomor Urut Program Prioritas	Sasaran Pembangunan Daerah	Kode	Urusan/Bidang Urusan Pemerintahan Daerah dan Program/Kegiatan	Indikator Kinerja Program (outcome) / Kegiatan (output)	Target RPJMD pada tahun 2021 s/d 2026		Realisasi Capaian Kinerja RPJMD s/d RKPD Tahun Lalu (2022)		Target Kinerja dan Anggaran RKPD Tahun Berjalan yang dievaluasi (2023)		Realisasi Kinerja Pada Triwulan				Realisasi Capaian Kinerja dan Anggaran RKPD yang Dievaluasi (2023)		Realisasi Kinerja dan Anggaran RPJMD s/d Tahun 2023 (Akhir Tahun Pelaksanaan RKPD)		Tingkat Capaian Kinerja dan Realisasi Anggaran RPJMD s/d Tahun 2023		Perangkat Daerah Penanggung Jawab	Keterangan
											I		II									
		2.19.01.01.03.2.01.03	Koordinasi, Sinkronisasi dan Pelaksanaan Penyediaan Sarana dan Prasarana Olahraga Kabupaten/Kota	Jumlah Sarana dan Prasarana Olahraga Kabupaten/Kota yang Tersedia dan Termanfaatkan		0.00	0,00	103,195,320.00	5 Unit	2,705,000,000.00	0 Unit	0.00	1 Unit	36,957,700.00	1 Unit	36,957,700.00	1	140,153,020.00		0.00		Akan direalisasikan pada Triwulan 2Sarana dan Prasarana Olahraga Kabupaten/Kota yang Tersedia dan Termanfaatkan 1 unit (pemeliharaan rutin di stadiun menak sopal)
		2.19.01.01.03.2.02	Penyelenggaraan Kejuaraan Olahraga Tingkat Daerah Kabupaten/Kota	Jumlah Penyelenggaraan Kejuaraan Olahraga Tingkat Daerah Kabupaten/Kota		0.00		0.00	10,00 .Cabor	795,000,000.00	0.00 Cabor	0.00	2.00 Cabor	3,469,750.00	2 Cabor	3,469,750.00	2 Cabor	3,469,750.00		0.00		Akan direalisasikan pada TW 22 kegiata olahraga
		2.19.01.01.03.2.02.01	Penyelenggaraan Kejuaraan Olahraga Multi Event dan Single Event Tingkat Kabupaten/Kota	Jumlah Dokumen Penyelenggaraan Kejuaraan Multi Event dan Single Event Tingkat Kabupaten/Kota		0.00	0,00	0.00	6 Dokumen	795,000,000.00	0 Dokumen	0.00	1 Dokumen	3,469,750.00	1 Dokumen	3,469,750.00	1	3,469,750.00		0.00		Akan direalisasikan pada Triwulan 2 dan 3event pertandingan sepak bola 1 dokumen
		2.19.01.01.03.2.04	Pembinaan dan Pengembangan Organisasi Olahraga	Persentase Organisasi Olahraga yang dibina dan dikembangkan		0.00		1,000,000,000.00	100,00 .%	2,400,000,000.00	0.00 %	0.00	100.00 %	2,156,873,063.00	100 %	2,156,873,063.00	100 %	3,156,873,063.00		0.00		Akan direalisasikan pada TW 22 organisasi penerima hibah olahraga
		2.19.01.01.03.2.04.02	Pengembangan Organisasi Keolahragaan	Jumlah Dokumen Hasil Pengembangan Organisasi Keolahragaan		0.00	2,00	1,000,000,000.00	2 Organisasi	2,400,000,000.00	0 Organisasi	0.00	2 Organisasi	2,156,873,063.00	2 Organisasi	2,156,873,063.00	4	3,156,873,063.00		0.00		Akan direalisasikan pada Triwulan 22 Organisasi (KONI dan NPCI)
		2.19.01.01.03.2.05	Pembinaan dan Pengembangan Olahraga Rekreasi	Jumlah Organisasi Olahraga Rekreasi yang dibina dan dikembangkan		0.00		45,198,000.00	1,00 .Organisasi	270,000,000.00	0.00 Organisasi	0.00	1.00 Organisasi	155,158,880.00	1 Organisasi	155,158,880.00	1 Organisasi	200,356,880.00		0.00		Akan direlisasikan pada TW2Organisasi olahraga KORMI
		2.19.01.01.03.2.05.01	Penyelenggaraan, Pengembangan dan Pemasalan Festival dan Olahraga Rekreasi	Jumlah Dokumen Hasil Penyelenggaraan, Pengembangan dan Pemasalan Festival dan Olahraga Rekreasi		0.00	1,00	45,198,000.00	2 Dokumen	100,000,000.00	0 Dokumen	0.00	0 Dokumen	0.00	0 Dokumen	0.00	1	45,198,000.00		0.00		Akan direalisasikan pada Triwulan 3Akan direalisasi TW 3
		2.19.01.01.03.2.05.02	Pemberdayaan Perkumpulan Olahraga Rekreasi	Jumlah Laporan Hasil Pembinaan dalam rangka Pemberdayaan Perkumpulan Olahraga Rekreasi		0.00	0,000,00	0.00	2 Laporan	100,000,000.00	0 Laporan	0.00	1 Laporan	100,000,000.00	1 Laporan	100,000,000.00	10	100,000,000.00		0.00		Akan direalisasikan pada Triwulan 2Laporan pemberdayaan olahraga KORMI

Nomor Urut Program Prioritas	Sasaran Pembangunan Daerah	Kode	Urusan/Bidang Urusan Pemerintahan Daerah dan Program/Kegiatan	Indikator Kinerja Program (outcome) / Kegiatan (output)	Target RPJMD pada tahun 2021 s/d 2026		Realisasi Capaian Kinerja RPJMD s/d RKPD Tahun Lalu (2022)		Target Kinerja dan Anggaran RKPD Tahun Berjalan yang dievaluasi (2023)		Realisasi Kinerja Pada Triwulan				Realisasi Capaian Kinerja dan Anggaran RKPD yang Dievaluasi (2023)		Realisasi Kinerja dan Anggaran RPJMD s/d Tahun 2023 (Akhir Tahun Pelaksanaan RKPD)		Tingkat Capaian Kinerja dan Realisasi Anggaran RPJMD s/d Tahun 2023		Perangkat Daerah Penanggung Jawab	Keterangan
											I		II									
		2.19.01.01.03.2.05.04	Pengembangan Olahraga Wisata, Tantangan dan Petualangan	Jumlah Dokumen Hasil Penyelenggaraan Olahraga Wisata, Tantangan dan Petualangan		0.00	0,00	0.00	2 Dokumen	40,000,000.00	1 Dokumen	0.00	1 Dokumen	32,138,400.00	2 Dokumen	32,138,400.00	2	32,138,400.00		0.00		Kegiatan Olahraga Tatantangan river tubing 1 kegiatanDokumen Hasil Penyelenggaraan Olahraga Wisata, Tantangan dan Petualangan (river turbing)
		2.19.01.01.03.2.05.05	Pemanfaatan Olahraga Tradisional dalam Masyarakat	Jumlah Dokumen Hasil Penyelenggaraan Olahraga Tradisional di Masyarakat		0.00	0,00	0.00	2 Dokumen	30,000,000.00	0 Dokumen	0.00	1 Dokumen	23,020,480.00	1 Dokumen	23,020,480.00	1	23,020,480.00		0.00		Akan direalisasikan pada Triwulan 3Kegiatan Pelatihan senam aerobik bagi pelatih pemula
3		2.19.01.01.04	PROGRAM PENGEMBANGAN KAPASITAS KEPRAMUKAAN	Persentase Organisasi Keparamukaan yang dikembangkan	67,11 %	300,000,000.00		300,000,000.00	67,11 %	830,000,000.00	62,58 %	0.00	62,84 %	736,658,300.00	125,42 %	736,658,300.00	125,42 %	1,036,658,300.00	186,89	345.55		Jumlah semua Gugus Depan (Siaga/ Penggalang/ Penegak) pada satuan pendidikan SD/MI, SMP/MTs, SMA/MA dan Perguruan TInggi adalah 751; Jumlah Gugus Depan yang berkembang sampai dengan TW-1 adalah sebesar 470. Perolehan/ Formula (470/751X100)Jumlah semua Gugus Depan (Siaga/ Penggalang/ Penegak) pada satuan pendidikan SD/MI, SMP/MTs, SMA/MA dan Perguruan TInggi adalah 751; Jumlah Gugus Depan yang berkembang sampai dengan TW-1 adalah sebesar 472. Perolehan/ Formula (472/751X100)
		2.19.01.01.04.2.01	Pembinaan dan Pengembangan Organisasi Kepramukaan	Jumlah pembinaan dan pengembangan dalam organisasi kepramukan tingkat kabupaten		0.00		300,000,000.00	17,00 .Kali	830,000,000.00	15.00 Kali	0.00	5.00 Kali	736,658,300.00	20 Kali	736,658,300.00	20 Kali	1,036,658,300.00		0.00		Sampai TW 1 sudah ada 15 kali kegiatan kepramukaanKali
		2.19.01.01.04.2.01.02	Peningkatan Kapasitas Organisasi Kepramukaan Tingkat Daerah	Jumlah Organisasi Kepramukaan Tingkat Daerah yang Meningkat Kapasitasnya		0.00	3.324,00	300,000,000.00	1 Organisasi	710,000,000.00	1 Organisasi	0.00	1 Organisasi	710,000,000.00	2 Organisasi	710,000,000.00	3326	1,010,000,000.00		0.00		Kwarcab Kabupaten Trenggalek Akan direalisasikan pada Triwulan 2Organisasi Kepramukaan Kwarcab sejumlah 1 organisasi

Nomor Urut Program Prioritas	Sasaran Pembangunan Daerah	Kode	Urusan/Bidang Urusan Pemerintahan Daerah dan Program/Kegiatan	Indikator Kinerja Program (outcome) / Kegiatan (output)	Target RPJMD pada tahun 2021 s/d 2026		Realisasi Capaian Kinerja RPJMD s/d RKPD Tahun Lalu (2022)		Target Kinerja dan Anggaran RKPD Tahun Berjalan yang dievaluasi (2023)		Realisasi Kinerja Pada Triwulan				Realisasi Capaian Kinerja dan Anggaran RKPD yang Dievaluasi (2023)		Realisasi Kinerja dan Anggaran RPJMD s/d Tahun 2023 (Akhir Tahun Pelaksanaan RKPD)		Tingkat Capaian Kinerja dan Realisasi Anggaran RPJMD s/d Tahun 2023		Perangkat Daerah Penanggung Jawab	Keterangan
											I		II									
		2.19.01.01.04.2.01.03	Pengembangan Kapasitas SDM Kepramukaan Tingkat Daerah	Jumlah SDM Kepramukaan Tingkat Daerah yang Meningkat Kapasitasnya		0.00	0,00	0.00	500 Orang	50,000,000.00	0 Orang	0.00	100 Orang	26,658,300.00	100 Orang	26,658,300.00	100	26,658,300.00		0.00		Akan direalisasikan pada Triwulan 2100 orang pada kegiatan Diklat Raimuna
		2.19.01.01.04.2.01.05	Penyelenggaraan Kegiatan Kepramukaan Tingkat Daerah	Jumlah Laporan Kegiatan Kepramukaan Tingkat Daerah		0.00	0,00	0.00	2 Laporan	70,000,000.00	0 Laporan	0.00	0 Laporan	0.00	0 Laporan	0.00	0	0.00		0.00		Akan direalisasikan pada Triwulan 2Akan direalisasi pada TW 3
Rata-rata capaian kinerja Program (%)											57.06	0.00	32.32	46.11	89.38	46.11						
Rata-rata capaian kinerja Kegiatan (%)											29.41		28.14		57.55							
Rata-rata capaian kinerja Subkegiatan (%)											12.15		35.63		47.78							
Predikat kinerja																						
Faktor pendorong keberhasilan kinerja:																						
Faktor penghambat pencapaian kinerja:																						
Tindak lanjut yang diperlukan dalam triwulan berikutnya:																						
Tindak lanjut yang diperlukan dalam RKPD berikutnya:																						

Formulir E60

Evaluasi Terhadap Hasil RKPD

Kabupaten / Kota Trenggalek

Tahun 2023

Nomor Urut Program Prioritas	Sasaran Pembangunan Daerah	Kode	Urusan/Bidang Urusan Pemerintahan Daerah dan Program/Kegiatan	Indikator Kinerja Program (outcome) / Kegiatan (output)	Target RPJMD pada tahun 2021 s/d 2026		Realisasi Capaian Kinerja RPJMD s/d RKPD Tahun Lalu (2022)		Target Kinerja dan Anggaran RKPD Tahun Berjalan yang dievaluasi (2023)		Realisasi Kinerja Pada Triwulan				Realisasi Capaian Kinerja dan Anggaran RKPD yang Dievaluasi (2023)		Realisasi Kinerja dan Anggaran RPJMD s/d Tahun 2023 (Akhir Tahun Pelaksanaan RKPD)		Tingkat Capaian Kinerja dan Realisasi Anggaran RPJMD s/d Tahun 2023		Perangkat Daerah Penanggung Jawab	Keterangan
											I		II									
1	2	3	4	5	6		7		8		9		10		13		14		15		16	17
					K	Rp.	K	Rp.	K	Rp.	K	Rp.	K	Rp.	K	Rp.	K	Rp.	K	Rp.		
		2.2	Bidang Statistik			275,000,000.00		775,567,215.00		195,000,000.00		9,138,000.00		25,877,500.00		35,015,500.00		810,582,715.00		294.76		
		2.20.01	DINAS KOMUNIKASI DAN INFORMATIKA			275,000,000.00		775,567,215.00		195,000,000.00		9,138,000.00		25,877,500.00		35,015,500.00		810,582,715.00		294.76		
		2.20.01.01	DINAS KOMUNIKASI DAN INFORMATIKA			275,000,000.00		775,567,215.00		195,000,000.00		9,138,000.00		25,877,500.00		35,015,500.00		810,582,715.00		294.76		
1		2.20.01.01.02	PROGRAM PENYELENGGARAAN STATISTIK SEKTORAL	Persentase Organisasi Perangkat Daerah (OPD) yang Menggunakan Data Statistik dalam Menyusun Perencanaan dan Evaluasi Pembangunan Daerah	100,00 %	275,000,000.00		775,567,215.00	100,00 %	195,000,000.00	12,50 %	9,138,000.00	47,50 %	25,877,500.00	60,00 %	35,015,500.00	60,00 %	810,582,715.00	60,00	294.76		Jumlah Organisasi Perangkat Daerah (OPD) yang menggunakan data statistik dalam menyusun perencanaan dan evaluasi pembangunan daerah/Jumlah OPD x100%===((1/4)+(0/5))/2*100Jumlah Organisasi Perangkat Daerah (OPD) yang menggunakan data statistik dalam menyusun perencanaan dan evaluasi pembangunan daerah/Jumlah OPD x100%===((1/4)+(0/5))/2*100
		2.20.01.01.02.2.01	Penyelenggaraan Statistik Sektoral di Lingkup Daerah Kabupaten/Kota	Jumlah dokumen data Statistik Sektoral di Lingkup Daerah Kabupaten/Kota yang disusun		0.00		775,567,215.00	4,00 .Dokumen	195,000,000.00	1.00 Dokumen	9,138,000.00	47.50 Dokumen	25,877,500.00	48.5 Dokumen	35,015,500.00	48.5 Dokumen	810,582,715.00		0.00		Jumlah dokumen Data Statistik Sektoral di Lingkup Daerah Kabupaten/Kota yang disusun===1 dokumen Trenggalek Dalam AngkaJumlah dokumen Data Statistik Sektoral di Lingkup Daerah Kabupaten/Kota yang disusun===((3/4)+(1/5))/2*100

Nomor Urut Program Prioritas	Sasaran Pembangunan Daerah	Kode	Urusan/Bidang Urusan Pemerintahan Daerah dan Program/Kegiatan	Indikator Kinerja Program (outcome) / Kegiatan (output)	Target RPJMD pada tahun 2021 s/d 2026		Realisasi Capaian Kinerja RPJMD s/d RKPD Tahun Lalu (2022)		Target Kinerja dan Anggaran RKPD Tahun Berjalan yang dievaluasi (2023)		Realisasi Kinerja Pada Triwulan				Realisasi Capaian Kinerja dan Anggaran RKPD yang Dievaluasi (2023)		Realisasi Kinerja dan Anggaran RPJMD s/d Tahun 2023 (Akhir Tahun Pelaksanaan RKPD)		Tingkat Capaian Kinerja dan Realisasi Anggaran RPJMD s/d Tahun 2023		Perangkat Daerah Penanggung Jawab	Keterangan
											I		II									
		2.20.01.01.02.2.01.01	Koordinasi dan Sinkronisasi Pengumpulan, Pengolahan, Analisis dan Diseminasi Data Statistik Sektoral	Jumlah Dokumen Koordinasi dan Sinkronisasi Pengumpulan, Pengolahan, Analisis dan Diseminasi Data Statistik Sektoral		0.00	2,00	100,404,250.00	4 Dokumen	105,000,000.00	1 Dokumen	0.00	3 Dokumen	25,877,500.00	4 Dokumen	25,877,500.00	6	126,281,750.00		0.00		Desiminasi data TDA 2023 di web kominfo tgl. 7 maret 2023(Koordinasi dgn BPS dlm rangka verifikasi muatan trenggalek angka, monev updating informasi web diskominfo, Penyusunan SOP Pengelolaan Data, Koordinasi evaluasi penyelenggaraan statistik sektoral dgn BPS, Distribusi dokumen statistik, sosialisasi 1 data ke perangkat desa, publikasi buku PDRB di website kominfo (e book PDRB), sosialisasi kegiatan EPSS peserta Dinas Pendidikan dan Dinas Pariwisata, fasilitasi pelaks EPSS (admin dan operator Kominfo, entry data SIMBATIK),
		2.20.01.01.02.2.01.05	Pengembangan Infrastruktur	Jumlah Infrastruktur Statistik		0.00	26,00	675,162,965.00	5 Unit	90,000,000.00	0 Unit	9,138,000.00	0 Unit	0.00	0 Unit	9,138,000.00	26	684,300,965.00		0.00		TW IITW II belum ada Realisasi
Rata-rata capaian kinerja Program (%)											12.50	4.69	47.50	13.27	60.00	17.96						
Rata-rata capaian kinerja Kegiatan (%)											25.00		1,187.50		1,212.50							
Rata-rata capaian kinerja Subkegiatan (%)											12.50		37.50		50.00							
Predikat kinerja																						
Faktor pendorong keberhasilan kinerja:																						
Faktor penghambat pencapaian kinerja:																						
Tindak lanjut yang diperlukan dalam triwulan berikutnya:																						
Tindak lanjut yang diperlukan dalam RKPD berikutnya:																						

Formulir E60

Evaluasi Terhadap Hasil RKPD

Kabupaten / Kota Trenggalek

Tahun 2023

Nomor Urut Program Prioritas	Sasaran Pembangunan Daerah	Kode	Urusan/Bidang Urusan Pemerintahan Daerah dan Program/Kegiatan	Indikator Kinerja Program (outcome) / Kegiatan (output)	Target RPJMD pada tahun 2021 s/d 2026		Realisasi Capaian Kinerja RPJMD s/d RKPD Tahun Lalu (2022)		Target Kinerja dan Anggaran RKPD Tahun Berjalan yang dievaluasi (2023)		Realisasi Kinerja Pada Triwulan				Realisasi Capaian Kinerja dan Anggaran RKPD yang Dievaluasi (2023)		Realisasi Kinerja dan Anggaran RPJMD s/d Tahun 2023 (Akhir Tahun Pelaksanaan RKPD)		Tingkat Capaian Kinerja dan Realisasi Anggaran RPJMD s/d Tahun 2023		Perangkat Daerah Penanggung Jawab	Keterangan
											I		II									
1	2	3	4	5	6		7		8		9		10		13		14		15		16	17
					K	Rp.	K	Rp.	K	Rp.	K	Rp.	K	Rp.	K	Rp.	K	Rp.	K	Rp.		
		2.21	Bidang Persandian			83,000,000.00		293,250,141.00		93,162,000.00		0.00		18,121,400.00		18,121,400.00		311,371,541.00		375.15		
		2.21.01	DINAS KOMUNIKASI DAN INFORMATIKA			83,000,000.00		293,250,141.00		93,162,000.00		0.00		18,121,400.00		18,121,400.00		311,371,541.00		375.15		
		2.21.01.01	DINAS KOMUNIKASI DAN INFORMATIKA			83,000,000.00		293,250,141.00		93,162,000.00		0.00		18,121,400.00		18,121,400.00		311,371,541.00		375.15		
1		2.21.01.01.02	PROGRAM PENYELENGGARAAN PERSANDIAN UNTUK PENGAMANAN INFORMASI	Tingkat Keamanan Informasi Pemerintah\\n	100,00 %	83,000,000.00		293,250,141.00	100,00 %	93,162,000.00	25,00 %	0.00	25,00 %	18,121,400.00	50,00 %	18,121,400.00	50,00 %	311,371,541.00	50,00	375.15		Jumah nilai per area keamanan informasi/ Jumlah area penilaian x 100%====3/12*100Jumah nilai per area keamanan informasi/ Jumlah area penilaian x 100%====3/12*100
		2.21.01.01.02.2.01	Penyelenggaraan Persandian untuk Pengamanan Informasi Pemerintah Daerah Kabupaten/Kota	Jumlah Laporan Penanganan Kasus Keamanan Informasi dan Persandian yang di Tangani		0.00		293,250,141.00	3,00 .Kasus	93,162,000.00	2.00 Kasus	0.00	3.00 Kasus	18,121,400.00	5 Kasus	18,121,400.00	5 Kasus	311,371,541.00		0.00		Jumlah Laporan Penanganan Kasus Keamanan Informasi dan Persandian yang ditangani===Penanganan insiden TIK pada website dibawah subdomain trenggalekkab.go.id (2 insiden):Insiden I :- fisipra.trenggalekkab.go.id-ppid.trenggalekkab.go.idInsiden II :- setdprd.trenggalekkab.go.id-simpimpinan.trenggalekkab.go.id-ulp.trenggalekkab.go.idJumlah Laporan Penanganan Kasus Keamanan Informasi dan Persandian yang ditangani===3/12*100

Nomor Urut Program Prioritas	Sasaran Pembangunan Daerah	Kode	Urusan/Bidang Urusan Pemerintahan Daerah dan Program/Kegiatan	Indikator Kinerja Program (outcome) / Kegiatan (output)	Target RPJMD pada tahun 2021 s/d 2026		Realisasi Capaian Kinerja RPJMD s/d RKPD Tahun Lalu (2022)		Target Kinerja dan Anggaran RKPD Tahun Berjalan yang dievaluasi (2023)		Realisasi Kinerja Pada Triwulan				Realisasi Capaian Kinerja dan Anggaran RKPD yang Dievaluasi (2023)		Realisasi Kinerja dan Anggaran RPJMD s/d Tahun 2023 (Akhir Tahun Pelaksanaan RKPD)		Tingkat Capaian Kinerja dan Realisasi Anggaran RPJMD s/d Tahun 2023		Perangkat Daerah Penanggung Jawab	Keterangan
											I		II									
		2.21.01.01.02.2.01.03	Pelaksanaan Keamanan Informasi Pemerintahan Daerah Kabupaten/Kota Berbasis Elektronik dan Non Elektronik	Jumlah Laporan Pelaksanaan Keamanan Informasi Pemerintahan Daerah Kabupaten/Kota Berbasis Elektronik dan Non Elektronik		0.00	3,00	293,250,141.00	12 Laporan	93,162,000.00	3 Laporan	0.00	3 Laporan	18,121,400.00	6 Laporan	18,121,400.00	9	311,371,541.00		0.00		Layanan surat elektronik lewat email senapati sejumlah 175 terdistribusi, Layanan perpanjangan sertifikat elektronik untuk tanda tangan elektronik 64 orang pengguna, Scaning dengan aplikasi cunetix untuk melihat kerentanan website sejumlah 32 website (APRIL ==9 subdomain mengalami gangguan disebabkan tidak aktifnya SSL (Secure Socket Layer), sebanyak 3 website tidak dapat diakses-kesalahan pada alamat dalam portal trenggalekkab.go.id. Yang seharusnya pkplh.trenggalekkab.go.id, masih tertulis dengan alamat cobapkplh.trenggalekkab.go.id). MEI===terdapat backdor pada 2 website, Penanganan insiden TIK pada website dibawah subdomain trenggalekkab.go.id (1 insiden):- apikmas.trenggalekkab.go.id, - vervalpns.bkd.trenggalekkab.go.id, - sidalayak.trenggalekkab.go.id, - kesalahan alamat dalam portal trenggalekkab.go.id, - sebanyak 3 webiste tidak dapat diakses-satu website masih dalam tampilan perbaikan dan satu dalam suspend), JUNI=== Monitoring Rutin Harian Keamanan Website OPD, dengan hasil sebagai berikut : Monitoring Bulan Juni :Terdapat hack judi online pd web site :1. kec-gandusari.trenggalekkab.go.id kec-gandusari.trenggalekkab.go.id/~/Elangwin kec-gandusari.trenggalekkab.go.id/~/Berkahwin882. karanganyar-pule.trenggalekkab.go.idPenanganan insiden TIK pada website dibawah subdomain trenggalekkab.go.id (1
Rata-rata capaian kinerja Program (%)											25.00	0.00	25.00	19.45	50.00	19.45						
Rata-rata capaian kinerja Kegiatan (%)											66.67		100.00		166.67							
Rata-rata capaian kinerja Subkegiatan (%)											25.00		25.00		50.00							
Predikat kinerja																						
Faktor pendorong keberhasilan kinerja:																						
Faktor penghambat pencapaian kinerja:																						
Tindak lanjut yang diperlukan dalam triwulan berikutnya:																						
Tindak lanjut yang diperlukan dalam RKPD berikutnya:																						

Formulir E60

Evaluasi Terhadap Hasil RKPD

Kabupaten / Kota Trenggalek

Tahun 2023

Nomor Urut Program Prioritas	Sasaran Pembangunan Daerah	Kode	Urusan/Bidang Urusan Pemerintahan Daerah dan Program/Kegiatan	Indikator Kinerja Program (outcome) / Kegiatan (output)	Target RPJMD pada tahun 2021 s/d 2026		Realisasi Capaian Kinerja RPJMD s/d RKPD Tahun Lalu (2022)		Target Kinerja dan Anggaran RKPD Tahun Berjalan yang dievaluasi (2023)		Realisasi Kinerja Pada Triwulan				Realisasi Capaian Kinerja dan Anggaran RKPD yang Dievaluasi (2023)		Realisasi Kinerja dan Anggaran RPJMD s/d Tahun 2023 (Akhir Tahun Pelaksanaan RKPD)		Tingkat Capaian Kinerja dan Realisasi Anggaran RPJMD s/d Tahun 2023		Perangkat Daerah Penanggung Jawab	Keterangan
											I		II									
1	2	3	4	5	6		7		8		9		10		13		14		15		16	17
					K	Rp.	K	Rp.	K	Rp.	K	Rp.	K	Rp.	K	Rp.	K	Rp.	K	Rp.		
		2.22	Bidang Kebudayaan			0.74		592,357,198.00		908,845,000.00		44,166,500.00		91,464,116.00		135,630,616.00		727,987,814.00		98,376,731,621.62		
		2.22.01	DINAS PARIWISATA DAN KEBUDAYAAN			0.74		592,357,198.00		908,845,000.00		44,166,500.00		91,464,116.00		135,630,616.00		727,987,814.00		98,376,731,621.62		
		2.22.01.01	DINAS PARIWISATA DAN KEBUDAYAAN			0.74		592,357,198.00		908,845,000.00		44,166,500.00		91,464,116.00		135,630,616.00		727,987,814.00		98,376,731,621.62		
1		2.22.01.01.02	PROGRAM PENGEMBANGAN KEBUDAYAAN	Persentase adat/budaya yang dikelola	999,99 %	0.15		205,841,426.00	15,38 %	375,180,000.00	15,38 %	8,195,000.00	15,38 %	51,499,500.00	30,76 %	59,694,500.00	30,76 %	265,535,926.00	3,08	177,023,950,666.67		(Jumlah adat/budaya yang dilestarikan / Jumlah adat/budaya yang ada) x 100%=(13-11)/13 X 100%(Jumlah adat/budaya yang dilestarikan / Jumlah adat/budaya yang ada) x 100%=(13-11)/13 X 100%

Nomor Urut Program Prioritas	Sasaran Pembangunan Daerah	Kode	Urusan/Bidang Urusan Pemerintahan Daerah dan Program/Kegiatan	Indikator Kinerja Program (outcome) / Kegiatan (output)	Target RPJMD pada tahun 2021 s/d 2026		Realisasi Capaian Kinerja RPJMD s/d RKPD Tahun Lalu (2022)		Target Kinerja dan Anggaran RKPD Tahun Berjalan yang dievaluasi (2023)		Realisasi Kinerja Pada Triwulan				Realisasi Capaian Kinerja dan Anggaran RKPD yang Dievaluasi (2023)		Realisasi Kinerja dan Anggaran RPJMD s/d Tahun 2023 (Akhir Tahun Pelaksanaan RKPD)		Tingkat Capaian Kinerja dan Realisasi Anggaran RPJMD s/d Tahun 2023		Perangkat Daerah Penanggung Jawab	Keterangan
											I		II									
		2.22.01.01.02.2.01	Pengelolaan Kebudayaan yang Masyarakat Pelakunya dalam Daerah Kabupaten/Kota	Jumlah adat/budaya yang dilestarikan		0.00		205,841,426.00	13,00 .adat/Budaya	375,180,000.00	3.00 adat/Budaya	8,195,000.00	16.00 adat/Budaya	51,499,500.00	19 adat/Budaya	59,694,500.00	19 adat/Budaya	265,535,926.00		0.00		Telah dilaksanakan pelestarian adat/budaya berupa pentas seni electone gaguk musik electone dalam rangka peresmian lapangan tenis Kodim 0806 pada 6 Januari 2023, pentas seni Orkes Alena Musik dalam rangka orasi kebangsaan pada 23 Februari 2023 dan pentas seni Shalawat Angklung dalam rangka kegiatan Makaryo Ing Deso Kamulan pada 8 Maret 2023Telah dilakukan Pelindungan, Pengembangan, Pemanfaatan pada 16 obyek pemajuan kebudayaan berupa Pentas Seni Orkes Alena Musik dalam rangka memeriahkan Halal Bihalal /Silaturahmi Ikatan Keluarga Asal Trenggalek (IKAT) Tahun 1444 H / 2023 tanggal 23 April 2023, Pentas Seniman Pelawak Jo Klitik dalam rangka memeriahkan Halal Bihalal /Silaturahmi Ikatan Keluarga Asal Trenggalek (IKAT) Tahun 1444 H / 2023 tanggal 23 April 2023, Pentas Seniman pelawak Jo Klutuk dalam rangka memeriahkan Halal Bihalal /Silaturahmi Ikatan Keluarga Asal Trenggalek (IKAT) Tahun 1444 H / 2023 tanggal 23 April 2023, Upacara Adat Kupatan Durenan Tanggal 28 April 2023, Pentas Seni Zeka Zaka Electone dalam rangka Gerebek Kupatan 2023 tanggal 29 April 2023, Pentas Seni Orkes Alena Musik dalam rangka Meet & Greet Persebaya Festival TGX Tahun 2023 tanggal 29 April 2023, Pentas Tarian Turangga Yaksa Oleh Paguyuban Seni Kridha Utama dalam rangka Trenggalek Menari #2 Tanggal 1 Mei 2023, Pentas Tarian Turangga Yaksa oleh Sanggar Griya Tari DoubleAnd dalam rangka

Nomor Urut Program Prioritas	Sasaran Pembangunan Daerah	Kode	Urusan/Bidang Urusan Pemerintahan Daerah dan Program/Kegiatan	Indikator Kinerja Program (outcome) / Kegiatan (output)	Target RPJMD pada tahun 2021 s/d 2026		Realisasi Capaian Kinerja RPJMD s/d RKPD Tahun Lalu (2022)		Target Kinerja dan Anggaran RKPD Tahun Berjalan yang dievaluasi (2023)		Realisasi Kinerja Pada Triwulan				Realisasi Capaian Kinerja dan Anggaran RKPD yang Dievaluasi (2023)		Realisasi Kinerja dan Anggaran RPJMD s/d Tahun 2023 (Akhir Tahun Pelaksanaan RKPD)		Tingkat Capaian Kinerja dan Realisasi Anggaran RPJMD s/d Tahun 2023		Perangkat Daerah Penanggung Jawab	Keterangan
											I		II									
		2.22.01.01.02.2.01.01	Pelindungan, Pengembangan, Pemanfaatan Objek Pemajuan Kebudayaan	Jumlah Objek Pemajuan Kebudayaan yang Dilakukan Pelindungan, Pengembangan, Pemanfaatan		0.00	7,00	205,841,426.00	6 Objek	375,180,000.00	3 Objek	8,195,000.00	16 Objek	51,499,500.00	19 Objek	59,694,500.00	26	265,535,926.00		0.00		Telah dilakukan Pelindungan, Pengembangan, Pemanfaatan pada 3 obyek pemajuan kebudayaan berupa pentas seni electone gaguk musik electone dalam rangka peresmian lapangan tenis Kodim 0806 pada 6 Januari 2023, pentas seni Orkes Alena Musik dalam rangka orasi kebangsaan pada 23 Februari 2023 dan pentas seni Shalawat Angklung dalam rangka kegiatan Makaryo Ing Deso Kamulan pada 8 Maret 2023Telah dilakukan Pelindungan, Pengembangan, Pemanfaatan pada 16 obyek pemajuan kebudayaan berupa Pentas Seni Orkes Alena Musik dalam rangka memeriahkan Halal Bihalal /Silaturahmi Ikatan Keluarga Asal Trenggalek (IKAT) Tahun 1444 H / 2023 tanggal 23 April 2023, Pentas Seniman Pelawak Jo Klitik dalam rangka memeriahkan Halal Bihalal /Silaturahmi Ikatan Keluarga Asal Trenggalek (IKAT) Tahun 1444 H / 2023 tanggal 23 April 2023, Pentas Seniman pelawak Jo Klutuk dalam rangka memeriahkan Halal Bihalal /Silaturahmi Ikatan Keluarga Asal Trenggalek (IKAT) Tahun 1444 H / 2023 tanggal 23 April 2023, Upacara Adat Kupatan Durenan Tanggal 28 April 2023, Pentas Seni Zeka Zaka Electone dalam rangka Gerebek Kupatan 2023 tanggal 29 April 2023, Pentas Seni Orkes Alena Musik dalam rangka Meet & Greet Persebaya Festival TGX Tahun 2023 tanggal 29 April 2023, Pentas Tarian Turangga Yaksa Oleh Paguyuban Seni Kridha Utama dalam rangka Trenggalek Menari #2 Tanggal 1 Mei 2023, Pentas Tarian Turangga Yaksa
		2.22.01.01.02.2.01.02	Pembinaan Sumber Daya Manusia, Lembaga, dan Pranata Kebudayaan	Jumlah Peserta Pembinaan Sumber Daya Manusia, Lembaga, dan Pranata Kebudayaan		0.00	0,00	0.00	60 Orang	0.00	0 Orang	0.00	0 Orang	0.00	0 Orang	0.00	0	0.00		0.00		sub kegiatan tidak dipakai di tahun 2022Sub Kegiatan Tidak dipakai pada tahun 2023

Nomor Urut Program Prioritas	Sasaran Pembangunan Daerah	Kode	Urusan/Bidang Urusan Pemerintahan Daerah dan Program/Kegiatan	Indikator Kinerja Program (outcome) / Kegiatan (output)	Target RPJMD pada tahun 2021 s/d 2026		Realisasi Capaian Kinerja RPJMD s/d RKPD Tahun Lalu (2022)		Target Kinerja dan Anggaran RKPD Tahun Berjalan yang dievaluasi (2023)		Realisasi Kinerja Pada Triwulan				Realisasi Capaian Kinerja dan Anggaran RKPD yang Dievaluasi (2023)		Realisasi Kinerja dan Anggaran RPJMD s/d Tahun 2023 (Akhir Tahun Pelaksanaan RKPD)		Tingkat Capaian Kinerja dan Realisasi Anggaran RPJMD s/d Tahun 2023		Perangkat Daerah Penanggung Jawab	Keterangan
											I		II									
2		2.22.01.01.03	PROGRAM PENGEMBANGAN KESENIAN TRADISIONAL	Persentase kesenian yang di kembangkan	999,99 %	0.31		328,485,772.00	31,25 %	243,665,000.00	0,00 %	2,635,000.00	31,25 %	9,307,116.00	31,25 %	11,942,116.00	31,25 %	340,427,888.00	3,13	109,815,447,741.94		pelaksanaan kegiatan pada tribulan ke 2 dan 3 (Jumlah kesenian yang laksanakan / jumlah kesenian yang ada) x 100 %5/16*100 (Jumlah kesenian yang laksanakan / jumlah kesenian yang ada) x 100 %
		2.22.01.01.03.2.01	Pembinaan Kesenian yang Masyarakat Pelakunya dalam Daerah Kabupaten/Kota	Jumlah kesenian yang dibina		0.00		328,485,772.00	70,00 .Orang	243,665,000.00	0.00 Orang	2,635,000.00	15.00 Orang	9,307,116.00	15 Orang	11,942,116.00	15 Orang	340,427,888.00		0.00		pelaksanaan kegiatan pada tribulan 2 dan 3Telah dilaksanakan Pembinaan Kesenian Tradisional pada Seni Jaranan pada tanggal 23 Mei 2023
		2.22.01.01.03.2.01.01	Peningkatan Pendidikan dan Pelatihan Sumber Daya Manusia Kesenian Tradisional	Jumlah Sumber Daya Manusia Kesenian Tradisional yang Mendapat Pendidikan dan Pelatihan (Ditingkatkan Kompetensinya)		0.00	0,00	182,252,425.00	35 Orang	40,000,000.00	0 Orang	2,635,000.00	15 Orang	8,046,800.00	15 Orang	10,681,800.00	15	192,934,225.00		0.00		Target kinerja belum terealisasi Telah dilaksanakan Peningkatan Pendidikan dan Pelatihan Sumber daya Manusia Kesenian Tradisional pada Kesenian Tradisional Jaranan pada tanggal 23 Mei 2023
		2.22.01.01.03.2.01.03	Peningkatan Kapasitas Tata Kelola Lembaga Kesenian Tradisional	Jumlah Lembaga Kesenian Tradisional yang Ditingkatkan Kapasitasnya		0.00	0,00	146,233,347.00	35 Lembaga	203,665,000.00	0 Lembaga	0.00	0 Lembaga	1,260,316.00	0 Lembaga	1,260,316.00	0	147,493,663.00		0.00		pelaksanaan kegiatan dilaksanakan pada tribulan ke 3pelaksanaan kegiatan dilaksanakan pada tribulan ke 3
3		2.22.01.01.05	PROGRAM PELESTARIAN DAN PENGELOLAAN CAGAR BUDAYA	Persentase cagar budaya yang dilestarikan	999,99 %	0.28		58,030,000.00	28,00 %	290,000,000.00	28,00 %	33,336,500.00	28,00 %	30,657,500.00	56,00 %	63,994,000.00	56,00 %	122,024,000.00	5,60	43,580,000,000.00		(Jumlah potensi cagar budaya yang dilestarikan / cagar budaya yang ada) x 100%= 56/200 X 100%(Jumlah potensi cagar budaya yang dilestarikan / cagar budaya yang ada) x 100%= 56/200 X 100%
		2.22.01.01.05.2.01	Penetapan Cagar Budaya Peringkat Kabupaten/Kota	Jumlah Benda Cagar Budaya yang terdaftar		0.00		0.00	3,00 .Objek	5,000,000.00	0.00 Objek	0.00	0.00 Objek	0.00	0 Objek	0.00	0 Objek	0.00		0.00		pelaksanaan kegiatan di tribulan ke 2Pelaksanaan Kegiatan Pada Tribulan Ke 3
		2.22.01.01.05.2.01.01	Pendaftaran Objek Diduga Cagar Budaya	Jumlah Objek Diduga Cagar Budaya yang Didaftarkan		0.00	0,00	0.00	3 Objek	5,000,000.00	0 Objek	0.00	0 Objek	0.00	0 Objek	0.00	0	0.00		0.00		akan dilaksanakan dalam tribulan 2Pelaksanaan Kegiatan Pada Tribulan ke 3

Nomor Urut Program Prioritas	Sasaran Pembangunan Daerah	Kode	Urusan/Bidang Urusan Pemerintahan Daerah dan Program/Kegiatan	Indikator Kinerja Program (outcome) / Kegiatan (output)	Target RPJMD pada tahun 2021 s/d 2026		Realisasi Capaian Kinerja RPJMD s/d RKPD Tahun Lalu (2022)		Target Kinerja dan Anggaran RKPD Tahun Berjalan yang dievaluasi (2023)		Realisasi Kinerja Pada Triwulan				Realisasi Capaian Kinerja dan Anggaran RKPD yang Dievaluasi (2023)		Realisasi Kinerja dan Anggaran RPJMD s/d Tahun 2023 (Akhir Tahun Pelaksanaan RKPD)		Tingkat Capaian Kinerja dan Realisasi Anggaran RPJMD s/d Tahun 2023		Perangkat Daerah Penanggung Jawab	Keterangan
											I		II									
		2.22.01.01.05.2.02	Pengelolaan Cagar Budaya Peringkat Kabupaten/Kota	Jumlah Cagar Budaya yang di kelola		0.00		58,030,000.00	152,00 .CagarBudaya	285,000,000.00	152.00 CagarBudaya	33,336,500.00	152.00 CagarBudaya	30,657,500.00	304 CagarBudaya	63,994,000.00	304 CagarBudaya	122,024,000.00		0.00		152 obyek cagar budaya yang dikelola (target bukan merupakan akumulasi)152 obyek cagar budaya yang dikelola (target bukan merupakan akumulasi)
		2.22.01.01.05.2.02.01	Pelindungan Cagar Budaya	Jumlah Objek Cagar Budaya yang Dilindungi		0.00	102,00	58,030,000.00	152 Objek	285,000,000.00	152 Objek	33,336,500.00	152 Objek	30,657,500.00	304 Objek	63,994,000.00	406	122,024,000.00		0.00		152 obyek cagar budaya yang dilindungi (target bukan merupakan akumulasi)152 obyek cagar budaya yang dilindungi (target bukan merupakan akumulasi)
Rata-rata capaian kinerja Program (%)											66.67	4.92	100.00	9.37	166.67	14.29						
Rata-rata capaian kinerja Kegiatan (%)											24.36		64.84		89.19							
Rata-rata capaian kinerja Subkegiatan (%)											25.00		68.25		93.25							
Predikat kinerja																						
Faktor pendorong keberhasilan kinerja:																						
Faktor penghambat pencapaian kinerja:																						
Tindak lanjut yang diperlukan dalam triwulan berikutnya:																						
Tindak lanjut yang diperlukan dalam RKPD berikutnya:																						

Formulir E60

Evaluasi Terhadap Hasil RKPD

Kabupaten / Kota Trenggalek

Tahun 2023

Nomor Urut Program Prioritas	Sasaran Pembangunan Daerah	Kode	Urusan/Bidang Urusan Pemerintahan Daerah dan Program/Kegiatan	Indikator Kinerja Program (outcome) / Kegiatan (output)	Target RPJMD pada tahun 2021 s/d 2026		Realisasi Capaian Kinerja RPJMD s/d RKPD Tahun Lalu (2022)		Target Kinerja dan Anggaran RKPD Tahun Berjalan yang dievaluasi (2023)		Realisasi Kinerja Pada Triwulan				Realisasi Capaian Kinerja dan Anggaran RKPD yang Dievaluasi (2023)		Realisasi Kinerja dan Anggaran RPJMD s/d Tahun 2023 (Akhir Tahun Pelaksanaan RKPD)		Tingkat Capaian Kinerja dan Realisasi Anggaran RPJMD s/d Tahun 2023		Perangkat Daerah Penanggung Jawab	Keterangan
											I		II									
1	2	3	4	5	6		7		8		9		10		13		14		15		16	17
					K	Rp.	K	Rp.	K	Rp.	K	Rp.	K	Rp.	K	Rp.	K	Rp.	K	Rp.		
		2.23	Bidang Perpustakaan			250,000,000.00		471,472,177.00		191,362,850.00		22,534,600.00		51,963,340.00		74,497,940.00		545,970,117.00		218.39		
		2.23.01	DINAS KEARSIPAN DAN PERPUSTAKAAN			250,000,000.00		471,472,177.00		191,362,850.00		22,534,600.00		51,963,340.00		74,497,940.00		545,970,117.00		218.39		
		2.23.01.01	DINAS KEARSIPAN DAN PERPUSTAKAAN			250,000,000.00		471,472,177.00		191,362,850.00		22,534,600.00		51,963,340.00		74,497,940.00		545,970,117.00		218.39		
1		2.23.01.01.02	PROGRAM PEMBINAAN PERPUSTAKAAN	Rasio ketercukupan koleksi perpustakaan dengan penddudukRasio ketercukupan tenaga perpustakaan dengan penduduk	1,56 %0,15 %	185,000,000.00		380,461,417.00	1,56 1,56057 0,00 0,00149	151,362,850.00	0,00 1,56057 0,00 0,00149	14,290,000.00	0,00 1,56057 0,00 0,00149	41,133,340.00	0,00 1,56057 0,00 0,00149	55,423,340.00	0,00 1,56057 0,00 0,00149	435,884,757.00	0,000,00	235.61		Masih belum melakukan perhitungan, biasanya dilakukan dipertengahan tahunMasih belum melakukan perhitungan, biasanya dilakukan dipertengahan tahunMasih belum melakukan perhitungan dan pendataanMasih belum melakukan perhitungan dan pendataan
		2.23.01.01.02.2.01	Pengelolaan Perpustakaan Tingkat Daerah Kabupaten/Kota	Jumlah kunjungan Pemustaka yang memanfaatkan Perpustakaan secara online maupun onsite		0.00		259,717,917.00	45.300,00 pemustaka/orang	106,362,850.00	13113.00 pemustaka/orang	11,530,000.00	9361.00 pemustaka/orang	27,742,140.00	22474 pemustaka/orang	39,272,140.00	22474 pemustaka/orang	298,990,057.00		0.00		Jumlah pengunjung merupakan total pengunjung ruang baca perpustakaan dan pengunjung rumah pintarJumlah pengunjung merupakan total pengunjung ruang baca perpustakaan dan pengunjung rumah pintar

Nomor Urut Program Prioritas	Sasaran Pembangunan Daerah	Kode	Urusan/Bidang Urusan Pemerintahan Daerah dan Program/Kegiatan	Indikator Kinerja Program (outcome) / Kegiatan (output)	Target RPJMD pada tahun 2021 s/d 2026		Realisasi Capaian Kinerja RPJMD s/d RKPD Tahun Lalu (2022)		Target Kinerja dan Anggaran RKPD Tahun Berjalan yang dievaluasi (2023)		Realisasi Kinerja Pada Triwulan				Realisasi Capaian Kinerja dan Anggaran RKPD yang Dievaluasi (2023)		Realisasi Kinerja dan Anggaran RPJMD s/d Tahun 2023 (Akhir Tahun Pelaksanaan RKPD)		Tingkat Capaian Kinerja dan Realisasi Anggaran RPJMD s/d Tahun 2023		Perangkat Daerah Penanggung Jawab	Keterangan
											I		II									
		2.23.01.01.02.2.01.02	Pengembangan Perpustakaan di Tingkat Daerah Kabupaten/Kota	Jumlah Perpustakaan yang Dikembangkan di Tingkat Daerah Kabupaten/Kota Sesuai Standar Nasional Perpustakaan di Wilayah Kabupaten/Kota Sesuai Kewenangannya		0.00	0,00	0.00	1 Perpustakaan	0.00	0 Perpustakaan	0.00	0 Perpustakaan	0.00	0 Perpustakaan	0.00	0	0.00		0.00		sub kegiatan tidak digunakanSub kegiatan tidak digunakan
		2.23.01.01.02.2.01.04	Pembinaan Perpustakaan pada Satuan Pendidikan Dasar di Seluruh Wilayah Kabupaten/Kota Sesuai dengan Standar Nasional Perpustakaan	Jumlah Perpustakaan pada Satuan Pendidikan Dasar yang dilakukan Pembinaan dalam mewujudkan Standar Nasional Perpustakaan		0.00	0,00	65,854,776.00	10 perpustakaan	15,000,000.00	3 perpustakaan	2,780,000.00	3 perpustakaan	4,766,000.00	6 perpustakaan	7,546,000.00	6	73,400,776.00		0.00		SMA 1 Munjungan, SMA 1 Bendungan, SMP 5 Trenggalek SMKN 1 WATULIMO, SDN 5 JOMBOK, SDN 1 PRAMBON

Nomor Urut Program Prioritas	Sasaran Pembangunan Daerah	Kode	Urusan/Bidang Urusan Pemerintahan Daerah dan Program/Kegiatan	Indikator Kinerja Program (outcome) / Kegiatan (output)	Target RPJMD pada tahun 2021 s/d 2026		Realisasi Capaian Kinerja RPJMD s/d RKPD Tahun Lalu (2022)		Target Kinerja dan Anggaran RKPD Tahun Berjalan yang dievaluasi (2023)		Realisasi Kinerja Pada Triwulan				Realisasi Capaian Kinerja dan Anggaran RKPD yang Dievaluasi (2023)		Realisasi Kinerja dan Anggaran RPJMD s/d Tahun 2023 (Akhir Tahun Pelaksanaan RKPD)		Tingkat Capaian Kinerja dan Realisasi Anggaran RPJMD s/d Tahun 2023		Perangkat Daerah Penanggung Jawab	Keterangan
											I		II									
		2.23.01.01.02.2.01.07	Pengembangan Layanan Perpustakaan Rujukan Tingkat Kabupaten/Kota	Jumlah Layanan Perpustakaan Rujukan yang dikembangkan Tingkat Kabupaten/Kota Melalui Peningkatan Koleksi		0.00	12,00	123,025,141.00	9 layanan	54,112,850.00	9 layanan	8,750,000.00	9 layanan	4,740,000.00	18 layanan	13,490,000.00	30	136,515,141.00		0.00		Target 9 Layanan tersebut dilaksanakan setiap bulan oleh Perpustakaan yang meliputi :1. Layanan Keanggotaan2. Layanan Bimbingan Pengolahan Buku3. Layanan Internet4. Layanan Pembinaan Perpustakaan5. Layanan Pinjam Pakai Buku Koleksi Perpustakaan6. Layanan Referensi7. Layanan Rumah Pintar8. Layanan Mobil Perpustakaan Keliling (MPK)9. Layanan Sirkulasi (Peminjaman dan Pengembalian Buku)Target 9 Layanan tersebut dilaksanakan setiap bulan oleh Perpustakaan yang meliputi :1. Layanan Keanggotaan2. Layanan Bimbingan Pengolahan Buku3. Layanan Internet4. Layanan Pembinaan Perpustakaan5. Layanan Pinjam Pakai Buku Koleksi Perpustakaan6. Layanan Referensi7. Layanan Rumah Pintar8. Layanan Mobil Perpustakaan Keliling (MPK)9. Layanan Sirkulasi (Peminjaman dan Pengembalian Buku)
		2.23.01.01.02.2.01.09	Pengelolaan dan Pengembangan Bahan Pustaka	Jumlah Bahan Perpustakaan yang lakukan Pengelolaaan dan Pengembangan untuk Mewujudkan Keberagaman Koleksi Perpustakaan		0.00	280,00102,00	70,838,000.00	150 eksemplar	37,250,000.00	0 eksemplar	0.00	169 eksemplar	18,236,140.00	169 eksemplar	18,236,140.00	449102	89,074,140.00		0.00		Sub kegiatan ini akan dilaksanakan di TW IIjumlah pengadaan buku

Nomor Urut Program Prioritas	Sasaran Pembangunan Daerah	Kode	Urusan/Bidang Urusan Pemerintahan Daerah dan Program/Kegiatan	Indikator Kinerja Program (outcome) / Kegiatan (output)	Target RPJMD pada tahun 2021 s/d 2026		Realisasi Capaian Kinerja RPJMD s/d RKPD Tahun Lalu (2022)		Target Kinerja dan Anggaran RKPD Tahun Berjalan yang dievaluasi (2023)		Realisasi Kinerja Pada Triwulan				Realisasi Capaian Kinerja dan Anggaran RKPD yang Dievaluasi (2023)		Realisasi Kinerja dan Anggaran RPJMD s/d Tahun 2023 (Akhir Tahun Pelaksanaan RKPD)		Tingkat Capaian Kinerja dan Realisasi Anggaran RPJMD s/d Tahun 2023		Perangkat Daerah Penanggung Jawab	Keterangan
											I		II									
		2.23.01.01.02.2.02	Pembudayaan Gemar Membaca Tingkat Daerah Kabupaten/Kota	Jumlah Pemasyarakatan gemar membaca di masyarakat		0.00		120,743,500.00	12,00 .kegiatan	45,000,000.00	1.00 kegiatan	2,760,000.00	2.00 kegiatan	13,391,200.00	3 kegiatan	16,151,200.00	3 kegiatan	136,894,700.00		0.00		1 kegiatan Pembinaan Transformasi Perpustakaan berbasis inklusi sosial di desa parakan kecamatan trenggalek fasilitasi TGM dan Kegiatan Berbasis Inklusi Sosial
		2.23.01.01.02.2.02.01	Sosiaisasi Budaya Baca dan Literasi pada Satuan Pendidikan Dasar dan Pendidikan Khusus serta Masyarakat	Jumlah Lokus Pembudayaan Kegemaran Membaca dan Literasi pada Satuan Pendidikan		0.00	4,00	68,532,500.00	1 Lokus	20,000,000.00	0 Lokus	0.00	1 Lokus	7,981,200.00	1 Lokus	7,981,200.00	5	76,513,700.00		0.00		-fasilitasi sosialisasi budaya baca
		2.23.01.01.02.2.02.04	Pengembangan Literasi Berbasis Inklusi Sosial	Jumlah Perpustakaan Berbasis Inklusi Sosial di Wilayah Kabupaten/Kota yang Dikembangkan		0.00	5,00	52,211,000.00	3 Perpustakaan	25,000,000.00	1 Perpustakaan	2,760,000.00	1 Perpustakaan	5,410,000.00	2 Perpustakaan	8,170,000.00	7	60,381,000.00		0.00		1 kegiatan pembinaan Transformasi Perpustakaan berbasis inklusi sosial di desa Parakan kecamatan Trenggalek fasilitasi kegiatan di rumah pintar untuk kunjungan siswa SD dan MI
2		2.23.01.01.03	PROGRAM PELESTARIAN KOLEKSI NASIONAL DAN NASKAH KUNO	Persentase koleksi Naskah Kuno yang dilestarikanPersentase koleksi budaya etnis nusantara yang dilestarikan	100,00 %100,00 %	65,000,000.00		91,010,760.00	100,00 %100,00 %	40,000,000.00	20,00 %0,00 %	8,244,600.00	0,00 %0,00 %	10,830,000.00	20,00 %0,00 %	19,074,600.00	20,00 %0,00 %	110,085,360.00	20,000,00	169.36		2/10 x 100 = 20-Masih belum melakukan perhitungan dan pendataanMasih belum melakukan perhitungan dan pendataan
		2.23.01.01.03.2.01	Pelestarian Naskah Kuno Milik Daerah Kabupaten/Kota	Jumlah naskah kuno yang dilestarikan		0.00		10,926,000.00	1,00 .Naskah	15,000,000.00	0.00 Naskah	0.00	1.00 Naskah	6,850,000.00	1 Naskah	6,850,000.00	1 Naskah	17,776,000.00		0.00		Akan dilaksanakan di TW IITelah dilakukan penelusuran dan alih media naskah kuno di masyarakat sebanyak 1 naskah akan tetapi belum di alih bahasa
		2.23.01.01.03.2.01.02	Pengembangan, Pengolahan dan Pengalihmediaan Naskah Kuno yang Dimiliki oleh Masyarakat untuk Dilestarikan dan Didayagunakan	Jumlah Naskah Kuno yang dimiliki oleh Masyarakat untuk Dilestarikan dan Didayagunakan yang dilaksanakan		0.00	0,00	10,926,000.00	1 Eksemplar	15,000,000.00	0 Eksemplar	0.00	1 Eksemplar	6,850,000.00	1 Eksemplar	6,850,000.00	1	17,776,000.00		0.00		-telah dilakukan penelusuran dan alih media naskah kuno di masyarakat sebanyak 1 naskah kuno akan tetapi belum dialih bahasa

Nomor Urut Program Prioritas	Sasaran Pembangunan Daerah	Kode	Urusan/Bidang Urusan Pemerintahan Daerah dan Program/Kegiatan	Indikator Kinerja Program (outcome) / Kegiatan (output)	Target RPJMD pada tahun 2021 s/d 2026		Realisasi Capaian Kinerja RPJMD s/d RKPD Tahun Lalu (2022)		Target Kinerja dan Anggaran RKPD Tahun Berjalan yang dievaluasi (2023)		Realisasi Kinerja Pada Triwulan				Realisasi Capaian Kinerja dan Anggaran RKPD yang Dievaluasi (2023)		Realisasi Kinerja dan Anggaran RPJMD s/d Tahun 2023 (Akhir Tahun Pelaksanaan RKPD)		Tingkat Capaian Kinerja dan Realisasi Anggaran RPJMD s/d Tahun 2023		Perangkat Daerah Penanggung Jawab	Keterangan
											I		II									
		2.23.01.01.03.2.02	Pengembangan Koleksi Budaya Etnis Nusantara yang Ditemukan oleh Pemerintah Daerah Kabupaten/Kota	Jumlah Koleksi Budaya Etnis Nusantara yang dilestarikan		0.00		80,084,760.00	20,00 Judul	25,000,000.00	2.00 Judul	8,244,600.00	4.00 Judul	3,980,000.00	6 Judul	12,224,600.00	6 Judul	92,309,360.00		0.00		2 Judul yaitu Trenggalek Is The Southern Paradise dan Bunga Rampai Literasi Politik4 Judul yaitu 1. Menjahit mimpi rakyat: Catatan Kang Woto dalam Kepemimpinannya 2. Senarai Gagasan Kader Muda NU Trenggalek 3. KH. Kholil Majid (Mbah Mubin): Kiai Kampung Visioner dari Trenggalek 4. Bumi Kerjo: Meraba sejarah lokal Desa Gadjah Putih Trenggalek
		2.23.01.01.03.2.02.01	Seleksi dan Pengadaan Koleksi Budaya Etnis Nusantara	Jumlah Koleksi Budaya Etnis Nusantara Hasil Seleksi dan Pengadaan		0.00	2,00	65,308,760.00	20 Eksemplar	25,000,000.00	15 Eksemplar	8,244,600.00	16 Eksemplar	3,980,000.00	31 Eksemplar	12,224,600.00	33	77,533,360.00		0.00		15 eksemplar merupakan jumlah dari 2 judul yaitu Trenggalek is the Southern Paradise 5 eksemplar dan Bunga Rampai Literasi Politik 10 eksemplar16 eksemplar merupakan jumlah dari 4 judul yaitu 1. Menjahit mimpi rakyat: Catatan Kang Woto dalam Kepemimpinannya (2 eks) 2. Senarai Gagasan Kader Muda NU Trenggalek (4 eks) 3. KH. Kholil Majid (Mbah Mubin): Kiai Kampung Visioner dari Trenggalek (4 eks) 4. Bumi Kerjo: Meraba sejarah lokal Desa Gadjah Putih Trenggalek (6 eks)
		2.23.01.01.03.2.02.02	Pengolahan dan Penyiangan Koleksi Budaya Etnis Nusantara	Jumlah Koleksi Budaya Etnis Nusantara yang Dilakukan Pengolahan dan Penyiangan		0.00	200,00	14,776,000.00	20 Eksemplar	0.00	0 Eksemplar	0.00	0 Eksemplar	0.00	0 Eksemplar	0.00	200	14,776,000.00		0.00		sub kegiatan tidak digunakansub kegiatan tidak digunakan
Rata-rata capaian kinerja Program (%)											5.00	15.03	0.00	27.13	5.00	42.15						
Rata-rata capaian kinerja Kegiatan (%)											11.82		39.33		51.15							
Rata-rata capaian kinerja Subkegiatan (%)											21.67		66.83		88.50							
Predikat kinerja																						
Faktor pendorong keberhasilan kinerja:																						
Faktor penghambat pencapaian kinerja:																						
Tindak lanjut yang diperlukan dalam triwulan berikutnya:																						
Tindak lanjut yang diperlukan dalam RKPD berikutnya:																						

Formulir E60

Evaluasi Terhadap Hasil RKPD

Kabupaten / Kota Trenggalek

Tahun 2023

Nomor Urut Program Prioritas	Sasaran Pembangunan Daerah	Kode	Urusan/Bidang Urusan Pemerintahan Daerah dan Program/Kegiatan	Indikator Kinerja Program (outcome) / Kegiatan (output)	Target RPJMD pada tahun 2021 s/d 2026		Realisasi Capaian Kinerja RPJMD s/d RKPD Tahun Lalu (2022)		Target Kinerja dan Anggaran RKPD Tahun Berjalan yang dievaluasi (2023)		Realisasi Kinerja Pada Triwulan				Realisasi Capaian Kinerja dan Anggaran RKPD yang Dievaluasi (2023)		Realisasi Kinerja dan Anggaran RPJMD s/d Tahun 2023 (Akhir Tahun Pelaksanaan RKPD)		Tingkat Capaian Kinerja dan Realisasi Anggaran RPJMD s/d Tahun 2023		Perangkat Daerah Penanggung Jawab	Keterangan
											I		II									
1	2	3	4	5	6		7		8		9		10		13		14		15		16	17
					K	Rp.	K	Rp.	K	Rp.	K	Rp.	K	Rp.	K	Rp.	K	Rp.	K	Rp.		
		2.24	Bidang Kearsipan			4,460,037,000.00		5,886,428,858.00		3,977,956,282.00		457,584,133.00		1,383,757,432.00		1,841,341,565.00		7,727,770,423.00		173.27		
		2.24.01	DINAS KEARSIPAN DAN PERPUSTAKAAN			4,460,037,000.00		5,886,428,858.00		3,977,956,282.00		457,584,133.00		1,383,757,432.00		1,841,341,565.00		7,727,770,423.00		173.27		
		2.24.01.01	DINAS KEARSIPAN DAN PERPUSTAKAAN			4,460,037,000.00		5,886,428,858.00		3,977,956,282.00		457,584,133.00		1,383,757,432.00		1,841,341,565.00		7,727,770,423.00		173.27		
1		2.24.01.01.01	PROGRAM PENUNJANG URUSAN PEMERINTAHAN DAERAH KABUPATEN/KOTA	Cakupan pelayanan jasa administrasi perkantoran yang difasilitasiPersentase nilai aset dalam kondisi baikPersentase Ketersediaan Dokumen Perencanaan, Penganggaran, dan Evaluasi Kinerja Perangkat Daerah	100,00 %100,00 %100,00 %	4,160,037,000.00		5,366,280,232.00	100,00 %100,00 %100,00 %	3,752,093,432.00	11,73 %38,71 %98,00 %	434,676,633.00	23,40 %18,75 %98,00 %	1,317,087,532.00	35,13 %57,46 %196,00 %	1,751,764,165.00	35,13 %57,46 %196,00 %	7,118,044,397.00	35,1357,46 196,00	171.11		Hasil realisasi kinerja Administrasi keuangan, administrasi kepegawaian, administrasi umum, dan penyediaan jasa = ((8,93+0+13+25)/4) = 11,73%7 dokumen perencanaan dan 5 laporan kinerja dan keuangan = ((12/31)*100) = 38,71%rekon tribulan IV tahun 2022 hasilnya 98hasil realisasi kinerja Administrasi Keuangan, Administrasi Kepegawaian, Administrasi Umum, Penyediaan Jasa = ((31,43 + 21,56 + 11,60 + 29)/4) = 23,418/96 x 100 = 18,75 (terdiri dari 18 dokumen laporan)rekon Tribulan IV tahun 2022 hasilnya 98%

Nomor Urut Program Prioritas	Sasaran Pembangunan Daerah	Kode	Urusan/Bidang Urusan Pemerintahan Daerah dan Program/Kegiatan	Indikator Kinerja Program (outcome) / Kegiatan (output)	Target RPJMD pada tahun 2021 s/d 2026		Realisasi Capaian Kinerja RPJMD s/d RKPD Tahun Lalu (2022)		Target Kinerja dan Anggaran RKPD Tahun Berjalan yang dievaluasi (2023)		Realisasi Kinerja Pada Triwulan				Realisasi Capaian Kinerja dan Anggaran RKPD yang Dievaluasi (2023)		Realisasi Kinerja dan Anggaran RPJMD s/d Tahun 2023 (Akhir Tahun Pelaksanaan RKPD)		Tingkat Capaian Kinerja dan Realisasi Anggaran RPJMD s/d Tahun 2023		Perangkat Daerah Penanggung Jawab	Keterangan
											I		II									
		2.24.01.01.01.2.01	Perencanaan, Penganggaran, dan Evaluasi Kinerja Perangkat Daerah	Jumlah Dokumen Perencanaan, Penganggaran, dan Evaluasi Kinerja Perangkat Daerah yang disusun		0.00		35,960,000.00	21,00 .Dokumen	17,460,000.00	7.00 Dokumen	2,000,000.00	18.00 Dokumen	1,734,000.00	25 Dokumen	3,734,000.00	25 Dokumen	39,694,000.00		0.00		7 dokumen yaitu :1. Rencana Kerja2. Rencana Aksi3. Pohon Kinerja4. Proses Bisnis5. SK Agen Perubahan6. Dialog Kinerja TW I7. PK KadinPenyusunan LAKIP, Penyunan Laporan Keuangan, Penyusunan LAPDU, Penyusunan Laporan Evaluasi Renja, Penyusunan LKE SAKIP, Penyusunan Laporan Hasil Capaian SKM Organisasi Bulanan dan Tahunan, Penyusunan Kertas Kerja Penilaian Kinerja Perangkat Daerah, Penyusunan Laporan Evaluasi Dialog Kinerja, Penyusunan Laporan Capaian Output
		2.24.01.01.01.2.01.01	Penyusunan Dokumen Perencanaan Perangkat Daerah	Jumlah Dokumen Perencanaan Perangkat Daerah		0.00	11,00	32,815,000.00	12 Dokumen	5,000,000.00	7 Dokumen	0.00	0 Dokumen	0.00	7 Dokumen	0.00	18	32,815,000.00		0.00		7 dokumen yaitu :1. Rencana Kerja2. Rencana Aksi3. Pohon Kinerja4. Proses Bisnis5. SK Agen Perubahan6. Dialog Kinerja TW I7. PK KadinAkan dilaksanakan di TW III
		2.24.01.01.01.2.01.06	Koordinasi dan Penyusunan Laporan Capaian Kinerja dan Ikhtisar Realisasi Kinerja SKPD	Jumlah Laporan Capaian Kinerja dan Ikhtisar Realisasi Kinerja SKPD dan Laporan Hasil Koordinasi Penyusunan Laporan Capaian Kinerja dan Ikhtisar Realisasi Kinerja SKPD		0.00	10,00	3,145,000.00	9 Laporan	12,460,000.00	2 Laporan	2,000,000.00	18 Laporan	1,734,000.00	20 Laporan	3,734,000.00	30	6,879,000.00		0.00		Dokumen Laporan Kinerja Perangkat Daerah dan Laporan Capaian TW IV Tahun 2022Penyusunan LAKIP, Penyunan Laporan Keuangan, Penyusunan LAPDU, Penyusunan Laporan Evaluasi Renja, Penyusunan LKE SAKIP, Penyusunan Laporan Hasil Capaian SKM Organisasi Bulanan dan Tahunan, Penyusunan Kertas Kerja Penilaian Kinerja Perangkat Daerah, Penyusunan Laporan Evaluasi Dialog Kinerja, Penyusunan Laporan Capaian Output

Nomor Urut Program Prioritas	Sasaran Pembangunan Daerah	Kode	Urusan/Bidang Urusan Pemerintahan Daerah dan Program/Kegiatan	Indikator Kinerja Program (outcome) / Kegiatan (output)	Target RPJMD pada tahun 2021 s/d 2026		Realisasi Capaian Kinerja RPJMD s/d RKPD Tahun Lalu (2022)		Target Kinerja dan Anggaran RKPD Tahun Berjalan yang dievaluasi (2023)		Realisasi Kinerja Pada Triwulan				Realisasi Capaian Kinerja dan Anggaran RKPD yang Dievaluasi (2023)		Realisasi Kinerja dan Anggaran RPJMD s/d Tahun 2023 (Akhir Tahun Pelaksanaan RKPD)		Tingkat Capaian Kinerja dan Realisasi Anggaran RPJMD s/d Tahun 2023		Perangkat Daerah Penanggung Jawab	Keterangan
											I		II									
		2.24.01.01.01.2.02	Administrasi Keuangan Perangkat Daerah	Persentase Administrasi Keuangan Perangkat Daerah yang diselesaikan		0.00		4,810,573,540.00	100,00 .%	3,246,605,432.00	8.93 %	352,020,046.00	31.43 %	1,178,491,206.00	40.36 %	1,530,511,252.00	40.36 %	6,341,084,792.00		0.00		((342.420.046/3.194.605.432)x100%)+((3/12)x100) +((0/3) x 100)+((0/4)x100) = (10,72+25+0+0)/4= 8,93%((1.168.891.206/3.194.605.432) x 100%) + ((17/57)x100%) + ((211/603) x 100) + ((9/37)x100) = 36,6 +29,8+35+24,3 = 31,425
		2.24.01.01.01.2.02.01	Penyediaan Gaji dan Tunjangan ASN	Jumlah Orang yang Menerima Gaji dan Tunjangan ASN		0.00	49,00	4,661,427,540.00	26 Orang/bulan	3,194,605,432.00	26 Orang/bulan	342,420,046.00	26 Orang/bulan	1,168,891,206.00	52 Orang/bulan	1,511,311,252.00	101	6,172,738,792.00		0.00		realisasi gaji bulan januari sampai dengan maretJumlah ASN lingkup Dinas Kearsipan dan Perpustakaan
		2.24.01.01.01.2.02.02	Penyediaan Administrasi Pelaksanaan Tugas ASN	Jumlah Dokumen Hasil Penyediaan Administrasi Pelaksanaan Tugas ASN		0.00	9,00	45,290,000.00	12 Dokumen	48,000,000.00	2 Dokumen	9,600,000.00	22 Dokumen	9,600,000.00	24 Dokumen	19,200,000.00	33	64,490,000.00		0.00		Pembayaran Honorarium Pejabat Pengelolaan keuangan selama 2 Bulan sejumlah 5 orangPembayaran Hr. Pejabat Pengelola Keuangan, Laporan Gaji, Laporan Tunjangan, Laporan Hr. Barang, Pembayaran Hr. Penanggungjawab Keuangan
		2.24.01.01.01.2.02.03	Pelaksanaan Penatausahaan dan Pengujian/Verifikasi Keuangan SKPD	Jumlah Dokumen Penatausahaan dan Pengujian/Verifikasi Keuangan SKPD		0.00	2,00	103,856,000.00	3 Dokumen	2,000,000.00	0 Dokumen	0.00	0 Dokumen	0.00	0 Dokumen	0.00	2	103,856,000.00		0.00		-Akan dilaksanakan pada TW III
		2.24.01.01.01.2.02.07	Koordinasi dan Penyusunan Laporan Keuangan Bulanan/ Triwulanan/ Semesteran SKPD	Jumlah Laporan Keuangan Bulanan/ Triwulanan/ Semesteran SKPD dan Laporan Koordinasi Penyusunan Laporan Keuangan Bulanan/Triwulanan/Semesteran SKPD		0.00	0,00	0.00	4 Laporan	2,000,000.00	4 Laporan	0.00	0 Laporan	0.00	4 Laporan	0.00	4	0.00		0.00		Laporan terpadu/bulanan (3 laporan), laporan tw IAkan dilaksanakan pada TW III

Nomor Urut Program Prioritas	Sasaran Pembangunan Daerah	Kode	Urusan/Bidang Urusan Pemerintahan Daerah dan Program/Kegiatan	Indikator Kinerja Program (outcome) / Kegiatan (output)	Target RPJMD pada tahun 2021 s/d 2026		Realisasi Capaian Kinerja RPJMD s/d RKPD Tahun Lalu (2022)		Target Kinerja dan Anggaran RKPD Tahun Berjalan yang dievaluasi (2023)		Realisasi Kinerja Pada Triwulan				Realisasi Capaian Kinerja dan Anggaran RKPD yang Dievaluasi (2023)		Realisasi Kinerja dan Anggaran RPJMD s/d Tahun 2023 (Akhir Tahun Pelaksanaan RKPD)		Tingkat Capaian Kinerja dan Realisasi Anggaran RPJMD s/d Tahun 2023		Perangkat Daerah Penanggung Jawab	Keterangan
											I		II									
		2.24.01.01.01.2.05	Administrasi Kepegawaian Perangkat Daerah	Persentase Administrasi Kepegawaian Perangkat Daerah yang diselesaikan		0.00		2,490,000.00	100,00 .%	2,000,000.00	0.00 %	0.00	21.56 %	799,000.00	21.56 %	799,000.00	21.56 %	3,289,000.00		0.00		Akan dilaksanakan di TW IIPenyusunan KGB (1 dokumen), Pengelolaan Dokumen Kepegawaian (3 dokumen), ASIK, SIDALAYAK, SIMPEG, E-KINERJA (3 dokumen), SKP bulanan (3 dokumen), Laporan Pelaksanaan Evaluasi Kinerja (1 dokumen). 11/51 x 100 = 21,56 %
		2.24.01.01.01.2.05.03	Pendataan dan Pengolahan Administrasi Kepegawaian	Jumlah Dokumen Pendataan dan Pengolahan Administrasi Kepegawaian		0.00	1,00	2,490,000.00	5 Dokumen	2,000,000.00	0 Dokumen	0.00	11 Dokumen	799,000.00	11 Dokumen	799,000.00	12	3,289,000.00		0.00		kenaikan berkala dan kenaikan pangkat ada di TW IIPenyusunan KGB (1 dokumen), Pengelolaan Dokumen Kepegawaian (3 dokumen), ASIK, SIDALAYAK, SIMPEG, E-KINERJA (3 dokumen), SKP bulanan (3 dokumen), Laporan Pelaksanaan Evaluasi Kinerja (1 dokumen),
		2.24.01.01.01.2.05.09	Pendidikan dan Pelatihan Pegawai Berdasarkan Tugas dan Fungsi	Jumlah Pegawai Berdasarkan Tugas dan Fungsi yang Mengikuti Pendidikan dan Pelatihan		0.00	0,00	0.00	5 Orang	0.00	0 Orang	0.00	0 Orang	0.00	0 Orang	0.00	0	0.00		0.00		-Sub kegiatan tidak digunakan
		2.24.01.01.01.2.06	Administrasi Umum Perangkat Daerah	Persentase Administrasi Umum Perangkat Daerah yang diselesaikan		0.00		118,055,025.00	100,00 .%	65,000,000.00	13.00 %	8,651,500.00	11.60 %	17,068,080.00	24.6 %	25,719,580.00	24.6 %	143,774,605.00		0.00		((4/12 x 100) + (2/12x100)+(0/12x100)+(0/12x100)+(2/12x100))/100 = (33+16+0+0+16)/5=13%((0/12 x 100) +(0/12 x 100) + (3/12 x 100) + (1/12 x100) + (3/12 x 100) = 58/5 = 11,6
		2.24.01.01.01.2.06.01	Penyediaan Komponen Instalasi Listrik/Penerangan Bangunan Kantor	Jumlah Paket Komponen Instalasi Listrik/Penerangan Bangunan Kantor yang Disediakan		0.00	1,00	8,164,000.00	12 Paket	5,000,000.00	4 Paket	1,258,500.00	0 Paket	0.00	4 Paket	1,258,500.00	5	9,422,500.00		0.00		Pembelian Paket Komponen instalasi listrik/penerangan bangunan kantor (Lampu, MCB)Akan dilaksanakan pada TW III
		2.24.01.01.01.2.06.02	Penyediaan Peralatan dan Perlengkapan Kantor	Jumlah Paket Peralatan dan Perlengkapan Kantor yang Disediakan		0.00	1,00	77,033,750.00	12 Paket	3,000,000.00	2 Paket	749,000.00	0 Paket	0.00	2 Paket	749,000.00	3	77,782,750.00		0.00		Peralatan Kebersihan Akan dilaksanakan pada TW III
		2.24.01.01.01.2.06.04	Penyediaan Bahan Logistik Kantor	Jumlah Paket Bahan Logistik Kantor yang Disediakan		0.00	0,00	0.00	12 Paket	0.00	0 Paket	0.00	0 Paket	0.00	0 Paket	0.00	0	0.00		0.00		sub kegiatan tidak digunakanSub kegiatan tidak digunakan

Nomor Urut Program Prioritas	Sasaran Pembangunan Daerah	Kode	Urusan/Bidang Urusan Pemerintahan Daerah dan Program/Kegiatan	Indikator Kinerja Program (outcome) / Kegiatan (output)	Target RPJMD pada tahun 2021 s/d 2026		Realisasi Capaian Kinerja RPJMD s/d RKPD Tahun Lalu (2022)		Target Kinerja dan Anggaran RKPD Tahun Berjalan yang dievaluasi (2023)		Realisasi Kinerja Pada Triwulan				Realisasi Capaian Kinerja dan Anggaran RKPD yang Dievaluasi (2023)		Realisasi Kinerja dan Anggaran RPJMD s/d Tahun 2023 (Akhir Tahun Pelaksanaan RKPD)		Tingkat Capaian Kinerja dan Realisasi Anggaran RPJMD s/d Tahun 2023		Perangkat Daerah Penanggung Jawab	Keterangan
											I		II									
		2.24.01.01.01.2.06.05	Penyediaan Barang Cetakan dan Penggandaan	Jumlah Paket Barang Cetakan dan Penggandaan yang Disediakan		0.00	300,00	7,025,000.00	12 Paket	8,000,000.00	0 Paket	0.00	3 Paket	2,991,000.00	3 Paket	2,991,000.00	303	10,016,000.00		0.00		Akan dilaksanakan pada TW IIcetak banner dan fotocopy
		2.24.01.01.01.2.06.07	Penyediaan Bahan/Material	Jumlah Paket Bahan/Material yang Disediakan		0.00	936,00	9,000,000.00	12 Paket	14,000,000.00	0 Paket	0.00	1 Paket	7,032,250.00	1 Paket	7,032,250.00	937	16,032,250.00		0.00		Akan dilaksanakan di TW IIPembelian paket bahan/material (ATK, kertas, materai, bahan komputer)
		2.24.01.01.01.2.06.08	Fasilitasi Kunjungan Tamu	Jumlah Laporan Fasilitasi Kunjungan Tamu		0.00	0,00	2,906,500.00	12 Laporan	0.00	0 Laporan	0.00	0 Laporan	0.00	0 Laporan	0.00	0	2,906,500.00		0.00		sub kegiatan tidak digunakanSub kegiatan tidak digunakan
		2.24.01.01.01.2.06.09	Penyelenggaraan Rapat Koordinasi dan Konsultasi SKPD	Jumlah Laporan Penyelenggaraan Rapat Koordinasi dan Konsultasi SKPD		0.00	5,00	12,125,775.00	12 Laporan	35,000,000.00	2 Laporan	6,644,000.00	3 Laporan	7,044,830.00	5 Laporan	13,688,830.00	10	25,814,605.00		0.00		Laporan Perjalanan Dinas ke Madiun dan ke Malang terkait aplikasi FMIS Perjalanan Dinas dan Kegiatan rapat koordiansi
		2.24.01.01.01.2.06.10	Penatausahaan Arsip Dinamis pada SKPD	Jumlah Dokumen Penatausahaan Arsip Dinamis pada SKPD		0.00	0,00	1,800,000.00	12 Dokumen	0.00	0 Dokumen	0.00	0 Dokumen	0.00	0 Dokumen	0.00	0	1,800,000.00		0.00		sub kegiatan tidak digunakanSub kegiatan tidak digunakan
		2.24.01.01.01.2.07	Pengadaan Barang Milik Daerah Penunjang Urusan Pemerintah Daerah	Persentase Pengadaan Barang Milik Daerah yang diselesaikan		0.00		14,251,248.00	100,00 .%	24,700,000.00	0.00 %	0.00	0.00 %	0.00	0 %	0.00	0 %	14,251,248.00		0.00		Akan dilaksanakan di TW IIAkan dilaksanakan pad TW III
		2.24.01.01.01.2.07.06	Pengadaan Peralatan dan Mesin Lainnya	Jumlah Unit Peralatan dan Mesin Lainnya yang Disediakan		0.00	1,00	13,220,248.00	1 Unit	6,520,000.00	0 Unit	0.00	0 Unit	0.00	0 Unit	0.00	1	13,220,248.00		0.00		belum adaAkan dilaksanakan pada TW III
		2.24.01.01.01.2.07.11	Pengadaan Sarana dan Prasarana Pendukung Gedung Kantor atau Bangunan Lainnya	Jumlah Unit Sarana dan Prasarana Pendukung Gedung Kantor atau Bangunan Lainnya yang Disediakan		0.00	1,00	1,031,000.00	1 Unit	18,180,000.00	0 Unit	0.00	0 Unit	0.00	0 Unit	0.00	1	1,031,000.00		0.00		Akan dilaksanakan di TW IIAkan dilaksanakan pada TW III
		2.24.01.01.01.2.08	Penyediaan Jasa Penunjang Urusan Pemerintahan Daerah	Persentase Jasa Penunjang Urusan Pemerintahan Daerah yang diselesaikan		0.00		367,417,718.00	100,00 .%	338,300,000.00	25.00 %	70,263,787.00	29.00 %	103,442,622.00	54 %	173,706,409.00	54 %	541,124,127.00		0.00		((12/48x100)+(3/12x100)) = (25+25)/2 = 25((12/48 x 100) + (4/12 x 100)) = 25 + 33= 58 /2 = 29
		2.24.01.01.01.2.08.01	Penyediaan Jasa Surat Menyurat	Jumlah Laporan Penyediaan Jasa Surat Menyurat		0.00	0,00	0.00	12 Laporan	0.00	0 Laporan	0.00	0 Laporan	0.00	0 Laporan	0.00	0	0.00		0.00		sub kegiatan tidak digunakanSub kegiatan tidak digunakan

Nomor Urut Program Prioritas	Sasaran Pembangunan Daerah	Kode	Urusan/Bidang Urusan Pemerintahan Daerah dan Program/Kegiatan	Indikator Kinerja Program (outcome) / Kegiatan (output)	Target RPJMD pada tahun 2021 s/d 2026		Realisasi Capaian Kinerja RPJMD s/d RKPD Tahun Lalu (2022)		Target Kinerja dan Anggaran RKPD Tahun Berjalan yang dievaluasi (2023)		Realisasi Kinerja Pada Triwulan				Realisasi Capaian Kinerja dan Anggaran RKPD yang Dievaluasi (2023)		Realisasi Kinerja dan Anggaran RPJMD s/d Tahun 2023 (Akhir Tahun Pelaksanaan RKPD)		Tingkat Capaian Kinerja dan Realisasi Anggaran RPJMD s/d Tahun 2023		Perangkat Daerah Penanggung Jawab	Keterangan
											I		II									
		2.24.01.01.01.2.08.02	Penyediaan Jasa Komunikasi, Sumber Daya Air dan Listrik	Jumlah Laporan Penyediaan Jasa Komunikasi, Sumber Daya Air dan Listrik yang Disediakan		0.00	456,003,00 20,00137,0 0	153,283,202.00	12 Laporan	137,500,000.00	12 Laporan	15,185,299.00	12 Laporan	32,163,168.00	24 Laporan	47,348,467.00	480320137	200,631,669.00		0.00		Pembayaran Listrik, Internet, PDAM dan Telepon selama 3 bulan berjumlah 12 dokumenPembayaran listrik (3 laporan), Pembayaran PDAM (3 laporan), Pembayaran telepon (3 laporan), Pembayaran Internet (3 laporan)
		2.24.01.01.01.2.08.03	Penyediaan Jasa Peralatan dan Perlengkapan Kantor	Jumlah Laporan Penyediaan Jasa Peralatan dan Perlengkapan Kantor yang Disediakan		0.00	1,00	14,730,000.00	12 Laporan	0.00	0 Laporan	0.00	0 Laporan	0.00	0 Laporan	0.00	1	14,730,000.00		0.00		sub kegiatan tidak digunakanSub kegiatan tidak digunakan
		2.24.01.01.01.2.08.04	Penyediaan Jasa Pelayanan Umum Kantor	Jumlah Laporan Penyediaan Jasa Pelayanan Umum Kantor yang Disediakan		0.00	6,00	199,404,516.00	12 Laporan	200,800,000.00	3 Laporan	55,078,488.00	4 Laporan	71,279,454.00	7 Laporan	126,357,942.00	13	325,762,458.00		0.00		Pembayaran Gaji dan Tunjangan Tenaga Penunjang Kegiatan untuk bulan Januari, Februari dan MaretPembayaran gaji tenaga penunjang kegiatan untuk bulan April, Mei dan Juni dan THR
		2.24.01.01.01.2.09	Pemeliharaan Barang Milik Daerah Penunjang Urusan Pemerintahan Daerah	Persentase BMD Penunjang Urusan Pemerintahan Daerah yang dipelihara		0.00		17,532,701.00	100,00 .%	58,028,000.00	6.00 %	1,741,300.00	16.00 %	15,552,624.00	22 %	17,293,924.00	22 %	34,826,625.00		0.00		((4/22x100) +(0/10x100)+(0/3x100))= 18/3 = 6((4/22 x 100) + (3/10 x 100) + (0/3 x 100) = 48/3 = 16
		2.24.01.01.01.2.09.02	Penyediaan Jasa Pemeliharaan, Biaya Pemeliharaan, Pajak dan Perizinan Kendaraan Dinas Operasional atau Lapangan	Jumlah Kendaraan Dinas Operasional atau Lapangan yang Dipelihara dan dibayarkan Pajak dan Perizinannya		0.00	1,00	9,094,701.00	22 Unit	42,020,000.00	5 Unit	1,741,300.00	4 Unit	12,571,724.00	9 Unit	14,313,024.00	10	23,407,725.00		0.00		Pembayaran Tagihan Pajak Kendaraan Dinas 2 Mobil dan 3 MotorPembayaran jasa service dan poenggantian onderdil atau suku cadang
		2.24.01.01.01.2.09.05	Pemeliharaan Mebel	Jumlah Mebel yang Dipelihara		0.00	0,00	0.00	3 Unit	0.00	0 Unit	0.00	0 Unit	0.00	0 Unit	0.00	0	0.00		0.00		sub kegiatan tidak digunakanSub kegiatan tidak digunakan
		2.24.01.01.01.2.09.06	Pemeliharaan Peralatan dan Mesin Lainnya	Jumlah Peralatan dan Mesin Lainnya yang Dipelihara		0.00	0,00	8,438,000.00	10 Unit	7,000,000.00	0 Unit	0.00	3 Unit	2,980,900.00	3 Unit	2,980,900.00	3	11,418,900.00		0.00		Akan dilaksanakan di TW IIAC dan komputer

Nomor Urut Program Prioritas	Sasaran Pembangunan Daerah	Kode	Urusan/Bidang Urusan Pemerintahan Daerah dan Program/Kegiatan	Indikator Kinerja Program (outcome) / Kegiatan (output)	Target RPJMD pada tahun 2021 s/d 2026		Realisasi Capaian Kinerja RPJMD s/d RKPD Tahun Lalu (2022)		Target Kinerja dan Anggaran RKPD Tahun Berjalan yang dievaluasi (2023)		Realisasi Kinerja Pada Triwulan				Realisasi Capaian Kinerja dan Anggaran RKPD yang Dievaluasi (2023)		Realisasi Kinerja dan Anggaran RPJMD s/d Tahun 2023 (Akhir Tahun Pelaksanaan RKPD)		Tingkat Capaian Kinerja dan Realisasi Anggaran RPJMD s/d Tahun 2023		Perangkat Daerah Penanggung Jawab	Keterangan
											I		II									
		2.24.01.01.01.2.09.11	Pemeliharaan/Rehabilitasi Sarana dan Prasarana Pendukung Gedung Kantor atau Bangunan Lainnya	Jumlah Sarana dan Prasarana Pendukung Gedung Kantor atau Bangunan Lainnya yang Dipelihara/Direhabilitasi		0.00	0,00	0.00	3 Unit	9,008,000.00	0 Unit	0.00	0 Unit	0.00	0 Unit	0.00	0	0.00		0.00		Akan dilaksanakan di TW IIAkan dilaksanakan pada TW III
2		2.24.01.01.02	PROGRAM PENGELOLAAN ARSIP	Persentase Tingkat ketersediaan arsip sebagai bahan akuntabilitas kinerja, alat bukti yang sah dan pertanggungjawaban nasional	50,50 %	215,000,000.00		371,286,976.00	50,50 %	180,862,850.00	0,00 %	15,490,000.00	0,00 %	51,790,600.00	0,00 %	67,280,600.00	0,00 %	438,567,576.00	0,00	203.98		Untuk tribulan 1 belum ada perhitunganMasih belum melakukan perhitungan dan pendataan
		2.24.01.01.02.2.01	Pengelolaan Arsip Dinamis Daerah Kabupaten/Kota	Persentase arsip aktif yang telah dibuatkan daftar arsipPersentase arsip inaktif yang telah dibuatkan daftar arsip		0.00		137,322,480.00	65,00 .%35,00 .%	40,000,000.00	0.00 %0.00 %	7,700,000.00	34.00 %24.00 %	7,560,000.00	34 %24 %	15,260,000.00	34 %24 %	152,582,480.00		0.00		Akan dilaksanakan di TW IIAkan dilaksanakan di TW II34% = 14 OPD24% = 10 OPD
		2.24.01.01.02.2.01.01	Penciptaan dan Penggunaan Arsip Dinamis	Jumlah Naskah Dinas yang Diciptakan dan Digunakan		0.00	69.850,0058.536,0049,002,000,000,000,00120,00	40,214,500.00	175 Berkas	0.00	0 Berkas	0.00	0 Berkas	0.00	0 Berkas	0.00	6.985E+18	40,214,500.00		0.00		sub kegiatan tidak digunakanSub kegiatan tidak digunakan
		2.24.01.01.02.2.01.02	Pemeliharaan dan Penyusutan Arsip Dinamis	Jumlah Naskah Dinas yang Dilakukan Pemeliharaan dan Penyusutan		0.00	482,00	59,707,500.00	3.227.200 Berkas	0.00	0 Berkas	0.00	0 Berkas	0.00	0 Berkas	0.00	482	59,707,500.00		0.00		sub kegiatan tidak digunakanSub kegiatan tidak digunakan
		2.24.01.01.02.2.01.03	Pengawasan Arsip Dinamis Kewenangan Kabupaten/Kota	Jumlah Laporan Hasil Pengawasan Arsip Dinamis Kewenangan Kabupaten/Kota		0.00	0,00	37,400,480.00	41 Laporan	40,000,000.00	0 Laporan	7,700,000.00	6 Laporan	7,560,000.00	6 Laporan	15,260,000.00	6	52,660,480.00		0.00		Untuk realisasi kinerja belum ada karena masih data awal OPD belum sampai menjadi laporanDinsos, Kec. Kampak, Kec. Pogalan, Kec. Tugu, Kec. Durenan, dan Kec. Panggul
		2.24.01.01.02.2.02	Pengelolaan Arsip Statis Daerah Kabupaten/Kota	Persentase arsip statis yang dikelola		0.00		133,753,800.00	26,00 .%	94,750,000.00	0.00 %	0.00	5.00 %	29,395,600.00	5 %	29,395,600.00	5 %	163,149,400.00		0.00		Akan dilaksanakan di TW IIPengelolaan Arsip Foto di Depo Arsip
		2.24.01.01.02.2.02.01	Pengumpulan dan Penyampaian Salinan Otentik Naskah Asli Arsip Terjaga kepada ANRI	Jumlah Salinan Otentik Naskah Asli Arsip Terjaga yang Dikumpulkan dan Disampaikan kepada ANRI		0.00	1,00	30,083,000.00	75 Arsip	0.00	0 Arsip	0.00	0 Arsip	0.00	0 Arsip	0.00	1	30,083,000.00		0.00		sub kegiatan tidak digunakanSub kegiatan tidak digunakan

Nomor Urut Program Prioritas	Sasaran Pembangunan Daerah	Kode	Urusan/Bidang Urusan Pemerintahan Daerah dan Program/Kegiatan	Indikator Kinerja Program (outcome) / Kegiatan (output)	Target RPJMD pada tahun 2021 s/d 2026		Realisasi Capaian Kinerja RPJMD s/d RKPD Tahun Lalu (2022)		Target Kinerja dan Anggaran RKPD Tahun Berjalan yang dievaluasi (2023)		Realisasi Kinerja Pada Triwulan				Realisasi Capaian Kinerja dan Anggaran RKPD yang Dievaluasi (2023)		Realisasi Kinerja dan Anggaran RPJMD s/d Tahun 2023 (Akhir Tahun Pelaksanaan RKPD)		Tingkat Capaian Kinerja dan Realisasi Anggaran RPJMD s/d Tahun 2023		Perangkat Daerah Penanggung Jawab	Keterangan
											I		II									
		2.24.01.01.02.2.02.02	Akuisisi, Pengolahan, Preservasi, dan Akses Arsip Statis	Jumlah Arsip Statis yang Dilakukan Akusisi, Pengolahan, Preservasi dan Akses Arsip Statis		0.00	0,00607,000,0021,00	103,670,800.00	300 Arsip	94,750,000.00	0 Arsip	0.00	422 Arsip	29,395,600.00	422 Arsip	29,395,600.00	422607021	133,066,400.00		0.00		-pelaksanaan preservasi pilot project SIARMAS GANDES
		2.24.01.01.02.2.03	Pengelolaan Simpul Jaringan Informasi Kearsipan Nasional Tingkat Kabupaten/Kota	Persentase arsip yang dimasukkan dalam SIKN melalui JIKN		0.00		100,210,696.00	50,00 .%	46,112,850.00	0.00 %	7,790,000.00	0.00 %	14,835,000.00	0 %	22,625,000.00	0 %	122,835,696.00		0.00		Akan dilaksanakan di TW IISIKN JIKN masih dalam migrasi data
		2.24.01.01.02.2.03.01	Penyediaan Informasi, Akses dan Layanan Kearsipan Tingkat Daerah Kabupaten/Kota Melalui JIKN	Jumlah Layanan Penyediaan Informasi, Akses dan Layanan Kearsipan Tingkat Daerah Kabupaten/Kota Melalui JIKN		0.00	1,00	21,663,500.00	15 Pengguna	0.00	0 Pengguna	0.00	0 Pengguna	0.00	0 Pengguna	0.00	1	21,663,500.00		0.00		sub kegiatan tidak digunakanSub kegiatan tidak digunakan
		2.24.01.01.02.2.03.02	Pemberdayaan Kapasitas Unit Kearsipan dan Lembaga Kearsipan Daerah Kabupaten/Kota	Jumlah Laporan Hasil Pemberdayaan Kapasitas Unit Kearsipan dan Lembaga Kearsipan Daerah Kabupaten/Kota		0.00	55,002,001,0055,00	78,547,196.00	5 Laporan	46,112,850.00	1 Laporan	7,790,000.00	3 Laporan	14,835,000.00	4 Laporan	22,625,000.00	592155	101,172,196.00		0.00		laporan hasil pemberdayaan kapasitas unit kearsipan OPD2 bimtek, 1 sosialisasi
3		2.24.01.01.03	PROGRAM PERLINDUNGAN DAN PENYELAMATAN ARSIP	tingkat keberadaan dan keutuhan arsip sebagai bahan pertanggungjawaban setiap aspek kehidupan berbangsa dan bernegara untuk kepetingan negara, pemerintahan, pelayanan publik dan kesejahteraan rakyat	59,60 %	75,000,000.00		126,210,650.00	59,60 %	35,000,000.00	0,00 %	7,417,500.00	0,00 %	9,929,300.00	0,00 %	17,346,800.00	0,00 %	143,557,450.00	0,00	191.41		untuk tribulan 1 belum ada perhitunganMasih belum melakukan perhitungan dan pendataan
		2.24.01.01.03.2.01	Pemusnahan Arsip Dilingkungan Pemerintah Daerah Kabupaten/Kota yang Memiliki Retensi di Bawah 10 (Sepuluh) Tahun	Tingkat kesesuaian kegiatan pemusnahan arsip dengan NSPK		0.00		33,084,500.00	63,00 .%	10,000,000.00	0.00 %	0.00	100.00 %	4,947,000.00	100 %	4,947,000.00	100 %	38,031,500.00		0.00		Akan dilaksanakan di TW IIsudah sesuai

Nomor Urut Program Prioritas	Sasaran Pembangunan Daerah	Kode	Urusan/Bidang Urusan Pemerintahan Daerah dan Program/Kegiatan	Indikator Kinerja Program (outcome) / Kegiatan (output)	Target RPJMD pada tahun 2021 s/d 2026		Realisasi Capaian Kinerja RPJMD s/d RKPD Tahun Lalu (2022)		Target Kinerja dan Anggaran RKPD Tahun Berjalan yang dievaluasi (2023)		Realisasi Kinerja Pada Triwulan				Realisasi Capaian Kinerja dan Anggaran RKPD yang Dievaluasi (2023)		Realisasi Kinerja dan Anggaran RPJMD s/d Tahun 2023 (Akhir Tahun Pelaksanaan RKPD)		Tingkat Capaian Kinerja dan Realisasi Anggaran RPJMD s/d Tahun 2023		Perangkat Daerah Penanggung Jawab	Keterangan
											I		II									
		2.24.01.01.03.2.01.01	Penilaian, Penetapan dan Pelaksanaan Pemusnahan Arsip yang Memiliki Retensi di Bawah 10 (Sepuluh) Tahun	Jumlah Arsip yang Dilakukan Penilaian, Penetapan dan Pelaksanaan Pemusnahan Arsip yang Memiliki Retensi di Bawah 10 (Sepuluh) Tahun		0.00	3,00	33,084,500.00	65 Arsip	10,000,000.00	0 Arsip	0.00	20 Arsip	4,947,000.00	20 Arsip	4,947,000.00	23	38,031,500.00		0.00		Akan dilaksanakan di TW IIarsip yang direkomendasikan ANRI untuk dimusnahkan
		2.24.01.01.03.2.02	Perlindungan dan Penyelamatan Arsip Akibat Bencana yang Berskala Kabupaten/Kota	Tingkat kesesuaian kegiatan perlindungan dan penyelamatan arsip dari bencana dengan NSPK		0.00		12,413,500.00	70,00 .%	10,000,000.00	0.00 %	4,800,000.00	100.00 %	0.00	100 %	4,800,000.00	100 %	17,213,500.00		0.00		Akan dilaksanakan di TW II106 Arsip dari PKPLH dan 28 arsip dari PMD
		2.24.01.01.03.2.02.02	Pemulihan dan Penyimpanan Arsip Akibat Bencana	Jumlah Arsip yang Dilakukan Pemulihan dan Penyimpanan Akibat Bencana		0.00	0,00	12,413,500.00	50 Arsip	10,000,000.00	50 Arsip	4,800,000.00	0 Arsip	0.00	50 Arsip	4,800,000.00	50	17,213,500.00		0.00		realisasi sudah melebihi target yaitu 1253 arsipAkan dilaksanakan pada TW III
		2.24.01.01.03.2.03	Penyelamatan Arsip Perangkat Daerah Kabupaten/Kota yang Digabung dan/atu Dibubarkan, dan Pemekaran Daerah Kecamatan dan Desa/Kelurahan	Tingkat kesesuaian kegiatan penyelamatan arsip Perangkat Daerah Provinsi yang digabung dan/atau dibubarkan dan pemekaran daerah Kabupaten/Kota dengan NSPK		0.00		25,288,000.00	75,00 .%	5,000,000.00	0.00 %	0.00	50.00 %	2,500,000.00	50 %	2,500,000.00	50 %	27,788,000.00		0.00		Akan dilaksanakan di TW IISesuai NSPK
		2.24.01.01.03.2.03.01	Pendataan, Penyusunan Daftar dan Penilaian serta Penyerahan atau Pemusnahan Arsip bagi Penggabungan Perangkat Daerah Kabupaten/Kota	Jumlah Daftar Arsip yang Dilakukan Pendataan, Penyusunan dan Penilaian serta Penyerahan atau Pemusnahan Arsip bagi Penggabungan Perangkat Daerah Kabupaten/Kota		0.00	1,00	16,378,000.00	10 Daftar	5,000,000.00	0 Daftar	0.00	1 Daftar	2,500,000.00	1 Daftar	2,500,000.00	2	18,878,000.00		0.00		Akan dilaksanakan di TW IIarsip dari PKPLH bidang sanitasi air

Nomor Urut Program Prioritas	Sasaran Pembangunan Daerah	Kode	Urusan/Bidang Urusan Pemerintahan Daerah dan Program/Kegiatan	Indikator Kinerja Program (outcome) / Kegiatan (output)	Target RPJMD pada tahun 2021 s/d 2026		Realisasi Capaian Kinerja RPJMD s/d RKPD Tahun Lalu (2022)		Target Kinerja dan Anggaran RKPD Tahun Berjalan yang dievaluasi (2023)		Realisasi Kinerja Pada Triwulan				Realisasi Capaian Kinerja dan Anggaran RKPD yang Dievaluasi (2023)		Realisasi Kinerja dan Anggaran RPJMD s/d Tahun 2023 (Akhir Tahun Pelaksanaan RKPD)		Tingkat Capaian Kinerja dan Realisasi Anggaran RPJMD s/d Tahun 2023		Perangkat Daerah Penanggung Jawab	Keterangan
											I		II									
		2.24.01.01.03.2.03.02	Pendataan, Penyusunan Daftar dan Penilaian serta Penyerahan atau Pemusnahan Arsip bagi Pembubaran Perangkat Daerah Kabupaten/Kota	Jumlah Arsip yang Dilakukan Pendataan, Penyusunan Daftar dan Penilaian serta Penyerahan atau Pemusnahan Arsip bagi Pembubaran Perangkat Daerah Kabupaten/Kota		0.00	1,00	8,910,000.00	20 Arsip	0.00	0 Arsip	0.00	0 Arsip	0.00	0 Arsip	0.00	1	8,910,000.00		0.00		sub kegiatan tidak digunakanSub kegiatan tidak digunakan
		2.24.01.01.03.2.04	Autentikasi Arsip Statis dan Arsip Hasil Alih Media Kabupaten/Kota	Tingkat kesesuaian kegiatan autentifikasi arsip statis dan arsip hasil alih media dengan NSPK		0.00		25,337,400.00	40,00 .%	5,000,000.00	0.00 %	2,217,500.00	100.00 %	282,300.00	100 %	2,499,800.00	100 %	27,837,200.00		0.00		Akan dilaksanakan di TW IISesuai NSPK
		2.24.01.01.03.2.04.01	Penilaian dan Penetapan Autentisitas Arsip Statis Sesuai Persyaratan Penjaminan Keabsahan Arsip	Jumlah Daftar Autentisitas Arsip Sesuai Persyaratan Penjaminan Keabsahan Arsip yang Dinilai dan Ditetapkan		0.00	1,00	14,321,900.00	100 Arsip	0.00	0 Arsip	0.00	0 Arsip	0.00	0 Arsip	0.00	1	14,321,900.00		0.00		sub kegiatan tidak digunakanSub kegiatan tidak digunakan
		2.24.01.01.03.2.04.02	Penilaian dan Penetapan Hasil Alih Media Sesuai Persyaratan Penjaminan Keabsahan Arsip	Jumlah Daftar Arsip yang Dilakukan Penilaian dan Penetapan Alih Media Sesuai Persyaratan Penjaminan Keabsahan Arsip		0.00	472,00	11,015,500.00	150 Arsip	5,000,000.00	150 Arsip	2,217,500.00	20 Arsip	282,300.00	170 Arsip	2,499,800.00	642	13,515,300.00		0.00		Realisasi kinerja sudah melebihi target yaitu 340 arsiparsip PKPLH
		2.24.01.01.03.2.05	Pencarian Arsip Statis Kabupaten/Kota yang Dinyatakan Hilang	Tingkat kesesuaian kegiatan pencarian arsip statis dengan NSPK		0.00		30,087,250.00	45,00 .%	5,000,000.00	0.00 %	400,000.00	0.00 %	2,200,000.00	0 %	2,600,000.00	0 %	32,687,250.00		0.00		Akan dilaksanakan di TW IIdalam tahap pembahasan dan penyusunan
		2.24.01.01.03.2.05.01	Penilaian dan Penetapan Autentisitas Arsip Statis yang Dinyatakan Hilang	Jumlah Daftar Autentisitas Arsip Statis yang Dinyatakan Hilang yang Dinilai dan Ditetapkan		0.00	1,00	16,944,500.00	3 Arsip	0.00	0 Arsip	0.00	0 Arsip	0.00	0 Arsip	0.00	1	16,944,500.00		0.00		sub kegiatan tidak digunakanSub kegiatan tidak digunakan
		2.24.01.01.03.2.05.02	Evaluasi dan Penetapan Hasil Alih Media yang Dinyatakan Hilang	Jumlah Daftar Arsip yang Dilakukan Penilaian dan Penetapan Hasil Alih Media yang Dinyatakan Hilang		0.00	1,00	8,116,000.00	3 Arsip	0.00	0 Arsip	0.00	0 Arsip	0.00	0 Arsip	0.00	1	8,116,000.00		0.00		sub kegiatan tidak digunakanSub kegiatan tidak digunakan

Nomor Urut Program Prioritas	Sasaran Pembangunan Daerah	Kode	Urusan/Bidang Urusan Pemerintahan Daerah dan Program/Kegiatan	Indikator Kinerja Program (outcome) / Kegiatan (output)	Target RPJMD pada tahun 2021 s/d 2026		Realisasi Capaian Kinerja RPJMD s/d RKPD Tahun Lalu (2022)		Target Kinerja dan Anggaran RKPD Tahun Berjalan yang dievaluasi (2023)		Realisasi Kinerja Pada Triwulan				Realisasi Capaian Kinerja dan Anggaran RKPD yang Dievaluasi (2023)		Realisasi Kinerja dan Anggaran RPJMD s/d Tahun 2023 (Akhir Tahun Pelaksanaan RKPD)		Tingkat Capaian Kinerja dan Realisasi Anggaran RPJMD s/d Tahun 2023		Perangkat Daerah Penanggung Jawab	Keterangan
											I		II									
		2.24.01.01.03.2.05.03	Penetapan dan Pengumuman Daftar Pencarian Arsip (DPA)	Jumlah Daftar Pencarian Arsip (DPA) yang Dilakukan Penetapan dan Pengumuman		0.00	0,00	5,026,750.00	3 Arsip	5,000,000.00	0 Arsip	400,000.00	0 Arsip	2,200,000.00	0 Arsip	2,600,000.00	0	7,626,750.00		0.00		Realisasi keuangan digunakan untuk BBM penelusuran arsipDalam tahap pembahasan dan penyusunan
4		2.24.01.01.04	PROGRAM PERIZINAN PENGGUNAAN ARSIP	Persentase Tingkat kesesuaian kegiatan penerbitan izin penggunaan arsip yang bersifat tertutup dengan NSPK	20,00 %	10,000,000.00		22,651,000.00	20,00 %	10,000,000.00	0,00 %	0.00	0,00 %	4,950,000.00	0,00 %	4,950,000.00	0,00 %	27,601,000.00	0,00	276.01		untuk tribulan 1 belum ada perhitunganMasih belum melakukan perhitungan dan pendataan
		2.24.01.01.04.2.01	Pelayanan Izin Penggunaan Arsip yang Bersifat Tertutup di Kabupaten/Kota	Jumlah penerbitan izin penggunaan arsip yang bersifat tertutup dengan NSPK		0.00		22,651,000.00	2,00 .dokumen	10,000,000.00	0.00 dokumen	0.00	0.00 dokumen	4,950,000.00	0 dokumen	4,950,000.00	0 dokumen	27,601,000.00		0.00		Akan dilaksanakan di TW IIbelum ada user meminta akses arsep tertutup
		2.24.01.01.04.2.01.01	Penyusunan dan Penetapan SOP Penggunaan Arsip yang Bersifat Tertutup	Jumlah SOP Penggunaan Arsip yang Bersifat Tertutup yang Disusun dan Ditetapkan		0.00	0,000,00	13,768,500.00	5 SOP	10,000,000.00	0 SOP	0.00	0 SOP	4,950,000.00	0 SOP	4,950,000.00	00	18,718,500.00		0.00		Akan dilaksanakan di TW IIDalam tahap pembahasan dan penyusunan
		2.24.01.01.04.2.01.02	Penyediaan Daftar dan Penetapan Izin Penggunaan Arsip yang Bersifat Tertutup	Jumlah Daftar Arsip Hasil Penyediaan Daftar dan Penetapan Izin Penggunaan Arsip yang Bersifat Tertutup		0.00	10,00	8,882,500.00	20 Arsip	0.00	0 Arsip	0.00	0 Arsip	0.00	0 Arsip	0.00	10	8,882,500.00		0.00		sub kegiatan tidak digunakanSub kegiatan tidak digunakan
Rata-rata capaian kinerja Program (%)											12.37	10.34	11.68	35.40	24.05	45.74						
Rata-rata capaian kinerja Kegiatan (%)											3.08		44.53		47.61							
Rata-rata capaian kinerja Subkegiatan (%)											13.32		22.80		36.12							
Predikat kinerja																						
Faktor pendorong keberhasilan kinerja:																						
Faktor penghambat pencapaian kinerja:																						
Tindak lanjut yang diperlukan dalam triwulan berikutnya:																						
Tindak lanjut yang diperlukan dalam RKPD berikutnya:																						

Formulir E60

Evaluasi Terhadap Hasil RKPD

Kabupaten / Kota Trenggalek

Tahun 2023

Nomor Urut Program Prioritas	Sasaran Pembangunan Daerah	Kode	Urusan/Bidang Urusan Pemerintahan Daerah dan Program/Kegiatan	Indikator Kinerja Program (outcome) / Kegiatan (output)	Target RPJMD pada tahun 2021 s/d 2026		Realisasi Capaian Kinerja RPJMD s/d RKPD Tahun Lalu (2022)		Target Kinerja dan Anggaran RKPD Tahun Berjalan yang dievaluasi (2023)		Realisasi Kinerja Pada Triwulan				Realisasi Capaian Kinerja dan Anggaran RKPD yang Dievaluasi (2023)		Realisasi Kinerja dan Anggaran RPJMD s/d Tahun 2023 (Akhir Tahun Pelaksanaan RKPD)		Tingkat Capaian Kinerja dan Realisasi Anggaran RPJMD s/d Tahun 2023		Perangkat Daerah Penanggung Jawab	Keterangan
											I		II									
1	2	3	4	5	6		7		8		9		10		13		14		15		16	17
					K	Rp.	K	Rp.	K	Rp.	K	Rp.	K	Rp.	K	Rp.	K	Rp.	K	Rp.		
		3.25	Bidang Kelautan dan Perikanan			8,753,937,000.00		7,942,856,122.00		6,912,289,475.00		669,390,641.00		1,858,130,032.00		2,527,520,673.00		10,470,376,795.00		119.61		
		3.25.01	DINAS PERIKANAN			8,753,937,000.00		7,942,856,122.00		6,912,289,475.00		669,390,641.00		1,858,130,032.00		2,527,520,673.00		10,470,376,795.00		119.61		
		3.25.01.01	DINAS PERIKANAN			8,753,937,000.00		7,942,856,122.00		6,612,289,475.00		660,120,592.00		1,858,130,032.00		2,518,250,624.00		10,461,106,746.00		119.50		
1		3.25.01.01.01	PROGRAM PENUNJANG URUSAN PEMERINTAHAN DAERAH KABUPATEN/KOTA	Cakupan pelayanan jasa administrasi perkantoran yang difasilitasiPersentase nilai aset dalam kondisi baikPersentase Ketersediaan Dokumen Perencanaan, Penganggaran, dan Evaluasi Kinerja Perangkat Daerah	100,00 %95,00 %100,00 %	5,634,937,000.00		5,478,931,372.00	100,00 %100,00 %95,00 %	5,008,764,475.00	16,09 %33,33 %95,00 %	619,217,092.00	22,40 %16,67 %94,36 %	1,644,390,182.00	38,49 %50,00 %189,36 %	2,263,607,274.00	38,49 %50,00 %189,36 %	7,742,538,646.00	38,4952,63 189,36	137.40		((Jumlah realisasi adm keuangan/Jumlah target adm keuangan) + (Jumlah realisasi adm umum/jumlah target adm umum) + (jumlah realisasi jasa penunjang/jumlah target jasa penunjang))/3 x 100 ((12.7/100)+(23.06/100)+(12.5/100))/3 x 100 = 16.09% (Jumlah realisasi dokumen perencanaan / Jumlah total dokumen perencanaan) x 100 (12/36) x 100 = 33.33 %Nilai aset dalam kondisi baik TW 4 tahun 2022((Jumlah realisasi adm keuangan/Jumlah target adm keuangan) + (Jumlah realisasi adm umum/jumlah target adm umum) + (jumlah realisasi jasa penunjang/jumlah target jasa penunjang))/3 x 100 ((27.47/100)+(14.72/100)+(25/100))/3 x 100 = 22.40%(Jumlah realisasi dokumen perencanaan / Jumlah total dokumen perencanaan) x 100 (6/36) x 100 = 16.67 %Realisasi Rekon Aset TW I

Nomor Urut Program Prioritas	Sasaran Pembangunan Daerah	Kode	Urusan/Bidang Urusan Pemerintahan Daerah dan Program/Kegiatan	Indikator Kinerja Program (outcome) / Kegiatan (output)	Target RPJMD pada tahun 2021 s/d 2026		Realisasi Capaian Kinerja RPJMD s/d RKPD Tahun Lalu (2022)		Target Kinerja dan Anggaran RKPD Tahun Berjalan yang dievaluasi (2023)		Realisasi Kinerja Pada Triwulan				Realisasi Capaian Kinerja dan Anggaran RKPD yang Dievaluasi (2023)		Realisasi Kinerja dan Anggaran RPJMD s/d Tahun 2023 (Akhir Tahun Pelaksanaan RKPD)		Tingkat Capaian Kinerja dan Realisasi Anggaran RPJMD s/d Tahun 2023		Perangkat Daerah Penanggung Jawab	Keterangan
											I		II									
		3.25.01.01.01.2.01	Perencanaan, Penganggaran, dan Evaluasi Kinerja Perangkat Daerah	Jumlah Dokumen Perencanaan, Penganggaran, dan Evaluasi Kinerja Perangkat Daerah yang disusun		0.00		25,578,500.00	33,00 .dokumen	2,000,000.00	11.00 dokumen	0.00	6.00 dokumen	0.00	17 dokumen	0.00	17 dokumen	25,578,500.00		0.00		RKA, DPA, Perjanjian Kinerja (PK), Evaluasi Renja TW 4, Evaluasi Program TW 4, Evaluasi Output Kegiatan, Lapdu 3x, LKJiP, LKPD 1. Evaluasi Renja 2. Evaluasi Program3. Evaluasi Kinerja4. Laporan Terpadu 3x
		3.25.01.01.01.2.01.01	Penyusunan Dokumen Perencanaan Perangkat Daerah	Jumlah Dokumen Perencanaan Perangkat Daerah		0.00	3,00	24,538,500.00	6 Dokumen	1,000,000.00	3 Dokumen	0.00	0 Dokumen	0.00	3 Dokumen	0.00	6	24,538,500.00		0.00		RKA, DPA, dan Perjanjian Kinerja (PK)Realisasi Kinerja di TW III dan TW IV
		3.25.01.01.01.2.01.06	Koordinasi dan Penyusunan Laporan Capaian Kinerja dan Ikhtisar Realisasi Kinerja SKPD	Jumlah Laporan Capaian Kinerja dan Ikhtisar Realisasi Kinerja SKPD dan Laporan Hasil Koordinasi Penyusunan Laporan Capaian Kinerja dan Ikhtisar Realisasi Kinerja SKPD		0.00	9,00	1,040,000.00	27 Laporan	1,000,000.00	8 Laporan	0.00	6 Laporan	0.00	14 Laporan	0.00	23	1,040,000.00		0.00		Evaluasi Renja TW 4 (triwulanan), Evaluasi Program TW 4 (triwulanan), Evaluasi Output Kegiatan (triwulanan), Lapdu 3x, LKJiP, LKPD, LKPJ : Tw 2 1. Evaluasi Renja2. Evaluasi Program3. Evaluasi Kinerja4. Laporan terpadu 3x
		3.25.01.01.01.2.02	Administrasi Keuangan Perangkat Daerah	Persentase Administrasi Keuangan Perangkat Daerah yang diselesaikan		0.00		4,763,413,722.00	100,00 .%	4,615,211,375.00	12.70 %	548,187,092.00	27.47 %	1,579,890,182.00	40.17 %	2,128,077,274.00	40.17 %	6,891,490,996.00		0.00		((11,11/100) + (6/42))/2 x 100 = 12.7%1. Dokumen Gaji PNS 3 dokumen2. Dokumen Honor Non PNS 3 Dokumen1. Pembayaran Gaji PNS dan TPP2. Honor Pengelola Keuangan3. Honor Non ASN
		3.25.01.01.01.2.02.01	Penyediaan Gaji dan Tunjangan ASN	Jumlah Orang yang Menerima Gaji dan Tunjangan ASN		0.00	10,00	3,996,065,351.00	31 Orang/bulan	3,931,887,375.00	31 Orang/bulan	441,462,640.00	31 Orang/bulan	1,336,865,730.00	62 Orang/bulan	1,778,328,370.00	72	5,774,393,721.00		0.00		Gaji PNS Dinas Perikanan Bulan Januari - Maret 2023Realisasi Gaji ASN Bulan April, Mei Juni, Gaji Ke - 14 dan Gaji Ke - 13Realisasi TPP selama 5 bulan
		3.25.01.01.01.2.02.02	Penyediaan Administrasi Pelaksanaan Tugas ASN	Jumlah Dokumen Hasil Penyediaan Administrasi Pelaksanaan Tugas ASN		0.00	6,00	767,348,371.00	42 Dokumen	683,324,000.00	6 Dokumen	106,724,452.00	6 Dokumen	243,024,452.00	12 Dokumen	349,748,904.00	18	1,117,097,275.00		0.00		1. Dokumen Gaji PNS 3 dokumen2. Dokumen Honor Non PNS 3 Dokumenbelum : - gaji asn (14 dok)- gaji non asn (13 dok)- tpp (11 dok)- honor pengelola keuangan (4 dok)1. Honor Pengelola Keuangan 2x2. Honor Non ASN 4x

Nomor Urut Program Prioritas	Sasaran Pembangunan Daerah	Kode	Urusan/Bidang Urusan Pemerintahan Daerah dan Program/Kegiatan	Indikator Kinerja Program (outcome) / Kegiatan (output)	Target RPJMD pada tahun 2021 s/d 2026		Realisasi Capaian Kinerja RPJMD s/d RKPD Tahun Lalu (2022)		Target Kinerja dan Anggaran RKPD Tahun Berjalan yang dievaluasi (2023)		Realisasi Kinerja Pada Triwulan				Realisasi Capaian Kinerja dan Anggaran RKPD yang Dievaluasi (2023)		Realisasi Kinerja dan Anggaran RPJMD s/d Tahun 2023 (Akhir Tahun Pelaksanaan RKPD)		Tingkat Capaian Kinerja dan Realisasi Anggaran RPJMD s/d Tahun 2023		Perangkat Daerah Penanggung Jawab	Keterangan
											I		II									
		3.25.01.01.01.2.05	Administrasi Kepegawaian Perangkat Daerah	Persentase Administrasi Kepegawaian Perangkat Daerah yang diselesaikan		0.00		0.00	100,00 .%	0.00	0.00 %	0.00	0.00 %	0.00	0 %	0.00	0 %	0.00		0.00		Pada Tahun Anggaran 2023 Kegiatan Administrasi Kepegawaian Perangkat Daerah tidak digunakanKegiatan tidak dipakai di Tahun 2023
		3.25.01.01.01.2.05.09	Pendidikan dan Pelatihan Pegawai Berdasarkan Tugas dan Fungsi	Jumlah Pegawai Berdasarkan Tugas dan Fungsi yang Mengikuti Pendidikan dan Pelatihan		0.00	0,00	0.00	2 Orang	0.00	0 Orang	0.00	0 Orang	0.00	0 Orang	0.00	0	0.00		0.00		Sub Kegiatan ini tidak digunakan pada Tahun 2023sub kegiatan tidak dipakai
		3.25.01.01.01.2.06	Administrasi Umum Perangkat Daerah	Persentase Administrasi Umum Perangkat Daerah yang diselesaikan		0.00		353,628,385.00	100,00 .%	131,053,100.00	23.06 %	27,726,400.00	14.72 %	22,316,850.00	37.78 %	50,043,250.00	37.78 %	403,671,635.00		0.00		((1/4)+(1/4)+(6/24)+(1/4)+(3/12)+(20/150))/6 x 100 = 23.06%Komponen Listrik, alat kebersihan, mamin rapat/kegiatan/rutin, cetak, foto copy, ATK, Perjadin dalam dan luar1. Belanja alat kebersihan2. Mamin Rapat3. Belanja atk4. Perjalanan dinas
		3.25.01.01.01.2.06.01	Penyediaan Komponen Instalasi Listrik/Penerangan Bangunan Kantor	Jumlah Paket Komponen Instalasi Listrik/Penerangan Bangunan Kantor yang Disediakan		0.00	93,00	9,630,000.00	4 Paket	5,320,109.00	1 Paket	1,570,000.00	0 Paket	0.00	1 Paket	1,570,000.00	94	11,200,000.00		0.00		paket triwulan 1 : Komponen dan Instalasi ListrikRealisasi dilaksanakan di bulan akhir bulan Juni
		3.25.01.01.01.2.06.02	Penyediaan Peralatan dan Perlengkapan Kantor	Jumlah Paket Peralatan dan Perlengkapan Kantor yang Disediakan		0.00	3.700,00	71,855,400.00	4 Paket	10,332,991.00	1 Paket	2,817,500.00	1 Paket	577,500.00	2 Paket	3,395,000.00	3702	75,250,400.00		0.00		paket triwulan 1 : Alat Kebersihan KantorPembelian alat Kebersihan Kantor
		3.25.01.01.01.2.06.04	Penyediaan Bahan Logistik Kantor	Jumlah Paket Bahan Logistik Kantor yang Disediakan		0.00	795,00	31,093,700.00	24 Paket	17,000,000.00	6 Paket	4,602,900.00	6 Paket	1,983,800.00	12 Paket	6,586,700.00	807	37,680,400.00		0.00		2 paket/bulan (jan-maret) Makan Minum Rapat, Makan Minum Kegiatan, Air MineralPembelian Air mineral (galon) dan Rapat Dinas
		3.25.01.01.01.2.06.05	Penyediaan Barang Cetakan dan Penggandaan	Jumlah Paket Barang Cetakan dan Penggandaan yang Disediakan		0.00	215,00	30,422,500.00	4 Paket	18,400,000.00	1 Paket	3,230,000.00	0 Paket	0.00	1 Paket	3,230,000.00	216	33,652,500.00		0.00		paket triwulan 1 : Cetak Blanko dan Foto CopyRealisasi dilaksanakan diakhir bulan Juni
		3.25.01.01.01.2.06.07	Penyediaan Bahan/Material	Jumlah Paket Bahan/Material yang Disediakan		0.00	125,00	109,954,428.00	12 Paket	34,000,000.00	3 Paket	3,886,000.00	3 Paket	9,388,800.00	6 Paket	13,274,800.00	131	123,229,228.00		0.00		paket bulanan : Alat Tulis Kantor (ATK)Pembelian Alat Tulis Kantor (ATK)
		3.25.01.01.01.2.06.09	Penyelenggaraan Rapat Koordinasi dan Konsultasi SKPD	Jumlah Laporan Penyelenggaraan Rapat Koordinasi dan Konsultasi SKPD		0.00	192,00	100,672,357.00	150 Laporan	46,000,000.00	20 Laporan	11,620,000.00	20 Laporan	10,366,750.00	40 Laporan	21,986,750.00	232	122,659,107.00		0.00		Laporan Perjananan Dinas Dalam Daerah dan Laporan Perjalanan Dinas Luar Daerah20 Laporan

Nomor Urut Program Prioritas	Sasaran Pembangunan Daerah	Kode	Urusan/Bidang Urusan Pemerintahan Daerah dan Program/Kegiatan	Indikator Kinerja Program (outcome) / Kegiatan (output)	Target RPJMD pada tahun 2021 s/d 2026		Realisasi Capaian Kinerja RPJMD s/d RKPD Tahun Lalu (2022)		Target Kinerja dan Anggaran RKPD Tahun Berjalan yang dievaluasi (2023)		Realisasi Kinerja Pada Triwulan				Realisasi Capaian Kinerja dan Anggaran RKPD yang Dievaluasi (2023)		Realisasi Kinerja dan Anggaran RPJMD s/d Tahun 2023 (Akhir Tahun Pelaksanaan RKPD)		Tingkat Capaian Kinerja dan Realisasi Anggaran RPJMD s/d Tahun 2023		Perangkat Daerah Penanggung Jawab	Keterangan
											I		II									
		3.25.01.01.01.2.07	Pengadaan Barang Milik Daerah Penunjang Urusan Pemerintah Daerah	Persentase Pengadaan Barang Milik Daerah yang diselesaikan		0.00		181,418,000.00	100,00 .%	0.00	0.00 %	0.00	0.00 %	0.00	0 %	0.00	0 %	181,418,000.00		0.00		Pada Tahun Anggaran 2023 Kegiatan Pengadaan Barang Milik Daerah Penunjang Urusan Pemerintah Daerah tidak digunakan / dimunculkanKegiatan tidak dipakai di Tahun 2023
		3.25.01.01.01.2.07.06	Pengadaan Peralatan dan Mesin Lainnya	Jumlah Unit Peralatan dan Mesin Lainnya yang Disediakan		0.00	33,00	181,418,000.00	1 Unit	0.00	0 Unit	0.00	0 Unit	0.00	0 Unit	0.00	33	181,418,000.00		0.00		Sub Kegiatan ini tidak digunakan/dimunculkan pada Tahun 2023Sub Kegiatan tidak dipakai di tahun 2023
		3.25.01.01.01.2.08	Penyediaan Jasa Penunjang Urusan Pemerintahan Daerah	Prosentase Ketersediaan Jasa Penunjang Urusan Pemerintahan		0.00		82,052,015.00	100,00 .%	101,000,000.00	12.50 %	16,728,742.00	25.00 %	13,216,042.00	37.5 %	29,944,784.00	37.5 %	111,996,799.00		0.00		(3/12)/2 x 100 = 12.50%Pembayaran Telekomunikasi, Listrik, Internet 1. Pembelian Materai2. Pembayaran Telekomunikasi, Listrik, Internet
		3.25.01.01.01.2.08.01	Penyediaan Jasa Surat Menyurat	Jumlah Laporan Penyediaan Jasa Surat Menyurat		0.00	326,00	3,250,000.00	12 Laporan	2,000,000.00	0 Laporan	0.00	3 Laporan	900,000.00	3 Laporan	900,000.00	329	4,150,000.00		0.00		Realisasi anggaran dan kinerja mulai TW 2, 3 dan 4Pembelian Materai
		3.25.01.01.01.2.08.02	Penyediaan Jasa Komunikasi, Sumber Daya Air dan Listrik	Jumlah Laporan Penyediaan Jasa Komunikasi, Sumber Daya Air dan Listrik yang Disediakan		0.00	21.383,00	78,802,015.00	12 Laporan	99,000,000.00	3 Laporan	16,728,742.00	3 Laporan	12,316,042.00	6 Laporan	29,044,784.00	21389	107,846,799.00		0.00		laporan bulanan : Pembayaran Listrik, Telpon, Internet dan Media MassaPembayaran Listrik, Telepon, Wifi dan Surat Kabar
		3.25.01.01.01.2.09	Pemeliharaan Barang Milik Daerah Penunjang Urusan Pemerintahan Daerah	Persentase BMD Penunjang Urusan Pemerintahan Daerah yang dipelihara		0.00		72,840,750.00	100,00 .%	159,500,000.00	14.38 %	26,574,858.00	53.13 %	28,967,108.00	67.51 %	55,541,966.00	67.51 %	128,382,716.00		0.00		((3/8) + (4/20))/4 x 100 = 14.38%Pemelihraan Rutin Kendaraan Operasional, Pemeliharaan PC dan PrinterPemeliharaan Kendaraan, Peralatan dan Mesin, Pemeliharaan Gedung
		3.25.01.01.01.2.09.02	Penyediaan Jasa Pemeliharaan, Biaya Pemeliharaan, Pajak dan Perizinan Kendaraan Dinas Operasional atau Lapangan	Jumlah Kendaraan Dinas Operasional atau Lapangan yang Dipelihara dan dibayarkan Pajak dan Perizinannya		0.00	7,00	29,332,350.00	8 Unit	146,500,000.00	3 Unit	24,909,858.00	7 Unit	27,937,108.00	10 Unit	52,846,966.00	17	82,179,316.00		0.00		3 Kendaraan Operasional roda 4Biaya Perawatan mobil dinas dan pembelian BBM

Nomor Urut Program Prioritas	Sasaran Pembangunan Daerah	Kode	Urusan/Bidang Urusan Pemerintahan Daerah dan Program/Kegiatan	Indikator Kinerja Program (outcome) / Kegiatan (output)	Target RPJMD pada tahun 2021 s/d 2026		Realisasi Capaian Kinerja RPJMD s/d RKPD Tahun Lalu (2022)		Target Kinerja dan Anggaran RKPD Tahun Berjalan yang dievaluasi (2023)		Realisasi Kinerja Pada Triwulan				Realisasi Capaian Kinerja dan Anggaran RKPD yang Dievaluasi (2023)		Realisasi Kinerja dan Anggaran RPJMD s/d Tahun 2023 (Akhir Tahun Pelaksanaan RKPD)		Tingkat Capaian Kinerja dan Realisasi Anggaran RPJMD s/d Tahun 2023		Perangkat Daerah Penanggung Jawab	Keterangan
											I		II									
		3.25.01.01.01.2.09.03	Penyediaan Jasa Pemeliharaan, Biaya Pemeliharaan dan Perizinan Alat Besar	Jumlah Alat Besar yang Dipelihara dan dibayarkan Perizinannya		0.00	1,00	6,620,000.00	1 Unit	0.00	0 Unit	0.00	0 Unit	0.00	0 Unit	0.00	1	6,620,000.00		0.00		Sub Kegiatan tidak digunakan pada Tahun Anggaran 2023Sub Kegiatan tidak dipakai pada Tahun 2023
		3.25.01.01.01.2.09.05	Pemeliharaan Mebel	Jumlah Mebel yang Dipelihara		0.00	2,00	2,495,000.00	1 Unit	1,000,000.00	0 Unit	0.00	0 Unit	0.00	0 Unit	0.00	2	2,495,000.00		0.00		Realisasi Anggaran dan Kinerja di TW 2, 3 dan 4Realisasi pada TW III dan IV
		3.25.01.01.01.2.09.06	Pemeliharaan Peralatan dan Mesin Lainnya	Jumlah Peralatan dan Mesin Lainnya yang Dipelihara		0.00	28,00	10,796,400.00	20 Unit	7,000,000.00	4 Unit	1,665,000.00	5 Unit	500,000.00	9 Unit	2,165,000.00	37	12,961,400.00		0.00		Pembelian Tinta Printer, Service Laptop dan PrinterIsi Toner
		3.25.01.01.01.2.09.09	Pemeliharaan/Rehabilitasi Gedung Kantor dan Bangunan Lainnya	Jumlah Gedung Kantor dan Bangunan Lainnya yang Dipelihara/Direhabilitasi		0.00	1,00	23,597,000.00	1 Unit	5,000,000.00	0 Unit	0.00	1 Unit	530,000.00	1 Unit	530,000.00	2	24,127,000.00		0.00		Realisasi anggaran dan kinerja mulai TW 2, 3 dan 4Pemeliharaan Pagar kantor
2		3.25.01.01.03	PROGRAM PENGELOLAAN PERIKANAN TANGKAP	Jumlah Produksi Perikanan Tangkap	26,93 %	1,367,000,000.00		866,347,100.00	26.934,68 Ton	237,000,000.00	1.545,98 Ton	0.00	348,12 Ton	11,230,000.00	1.894,10 Ton	11,230,000.00	1.894,10 Ton	877,577,100.00	7.033,42	64.20		Produksi Perikanan Tangkap Laut dan Perairan Umum Daratan (PUD)Statistik Perikanan tangkap sampai bulan Mei 2023
		3.25.01.01.03.2.01	Pengelolaan Penangkapan Ikan di Wilayah Sungai, Danau, Waduk, Rawa, dan Genangan Air Lainnya yang Dapat Diusahakan dalam 1 (Satu) Daerah Kabupaten/ Kota	Jumlah Produksi Perikanan Tangkap PUD		0.00		647,372,300.00	24,18 .Ton	22,000,000.00	2.92 Ton	0.00	3.82 Ton	0.00	6.74 Ton	0.00	6.74 Ton	647,372,300.00		0.00		Produksi Perairan Umum Daratan (PUD)Statistik Perikanan Umum Daratan samapi bulan Mei 2023
		3.25.01.01.03.2.01.01	Penyediaan Data dan Informasi Sumber Daya Ikan	Jumlah Data dan Informasi Sumber Daya Ikan di Perairan Darat dalam Satu Kabupaten/Kota yang Tersedia		0.00	3.500,00	498,520,000.00	1 Dokumen	10,000,000.00	0 Dokumen	0.00	0 Dokumen	0.00	0 Dokumen	0.00	3500	498,520,000.00		0.00		dokumen : Data PUDRealisasi Anggaran dan Kinerja di mulai TW 2, 3 dan 4Realisasi di TW III dan IV
		3.25.01.01.03.2.01.03	Penjaminan Ketersediaan Sarana Usaha Perikanan Tangkap	Jumlah Sarana Usaha Perikanan Tangkap yang Terjamin dan Tersedia		0.00	40,00	148,852,300.00	25 Unit	12,000,000.00	0 Unit	0.00	0 Unit	0.00	0 Unit	0.00	40	148,852,300.00		0.00		Pengadaan Sarpras PUDRealisasi Anggaran dan Kinerja di mulai TW 2, 3 dan 4Realisasi di TW III dan IV

Nomor Urut Program Prioritas	Sasaran Pembangunan Daerah	Kode	Urusan/Bidang Urusan Pemerintahan Daerah dan Program/Kegiatan	Indikator Kinerja Program (outcome) / Kegiatan (output)	Target RPJMD pada tahun 2021 s/d 2026		Realisasi Capaian Kinerja RPJMD s/d RKPD Tahun Lalu (2022)		Target Kinerja dan Anggaran RKPD Tahun Berjalan yang dievaluasi (2023)		Realisasi Kinerja Pada Triwulan				Realisasi Capaian Kinerja dan Anggaran RKPD yang Dievaluasi (2023)		Realisasi Kinerja dan Anggaran RPJMD s/d Tahun 2023 (Akhir Tahun Pelaksanaan RKPD)		Tingkat Capaian Kinerja dan Realisasi Anggaran RPJMD s/d Tahun 2023		Perangkat Daerah Penanggung Jawab	Keterangan
											I		II									
		3.25.01.01.03.2.02	Pemberdayaan Nelayan Kecil dalam Daerah Kabupaten/Kota	Jumlah perikanan tangkap laut		0.00		218,974,800.00	26.910,50 .Ton	215,000,000.00	1543.06 Ton	0.00	344.38 Ton	11,230,000.00	1887.44 Ton	11,230,000.00	1887.44 Ton	230,204,800.00		0.00		Realisasi Perikanan Tangkap Laut sampai dengan bulan Maret 2023Realisasi statistik tangkap laut samapi bulan Mei 2023
		3.25.01.01.03.2.02.01	Pengembangan Kapasitas Nelayan Kecil	Jumlah Nelayan Kecil yang Meningkat Kapasitasnya		0.00	127.050.600,00	127,050,600.00	70 Orang	190,000,000.00	0 Orang	0.00	0 Orang	4,620,000.00	0 Orang	4,620,000.00	127050600	131,670,600.00		0.00		Pelatihan dan Bimtek nelayanRealisasi Anggaran dan Kinerja di mulai TW 2, 3 dan 4Perjalanan Dalam Daerah dan Pembelian Materai
		3.25.01.01.03.2.02.02	Pelaksanaan Fasilitasi Pembentukan dan Pengembangan Kelembagaan Nelayan Kecil	Jumlah Kelompok Nelayan Kecil yang Difasilitasi Pembentukan dan Pengembangan Kelembagaannya		0.00	6,00	25,744,500.00	3 Kelompok	15,000,000.00	0 Kelompok	0.00	0 Kelompok	0.00	0 Kelompok	0.00	6	25,744,500.00		0.00		FGD Nelayan dan lomba KUBRealisasi Anggaran dan Kinerja di mulai TW 2, 3 dan 4Realisasi di TW III dan TW IV
		3.25.01.01.03.2.02.03	Pelaksanaan Fasilitasi Bantuan Pendanaan, Bantuan Pembiayaan, Kemitraan Usaha	Jumlah Unit Usaha yang Difasilitasi Penyaluran Bantuan Pen Danaan, Bantuan Pembiayaan, Kemitraan Usaha		0.00	66.179.700,00	66,179,700.00	20 UnitUsaha	10,000,000.00	0 UnitUsaha	0.00	0 UnitUsaha	6,610,000.00	0 UnitUsaha	6,610,000.00	66179700	72,789,700.00		0.00		Sosialisasi, FGD pada 20 KUB, Pemberian sumbangan larung sembonyoRealisasi Anggaran dan Kinerja di mulai TW 2, 3 dan 4Sosialisasi Kenelayanan dan Perjalanan Dinas Dalam Daerah
3		3.25.01.01.04	PROGRAM PENGELOLAAN PERIKANAN BUDIDAYA	Jumlah Produksi Perikanan Budidaya	4,80 %	1,059,000,000.00		880,776,850.00	4.797,79 Ton	892,225,000.00	1.058,17 Ton	31,840,500.00	840,78 Ton	115,725,500.00	1.898,95 Ton	147,566,000.00	1.898,95 Ton	1,028,342,850.00	39.561,46	97.11		Target Produksi Budidaya : 4.797,80Realisasi Kinerja Budidaya bulan Januari - Maret 2023Statistik Produksi Budidaya sampai bulan Mei 2023
		3.25.01.01.04.2.02	Pemberdayaan Pembudi Daya Ikan Kecil	Jumlah pembudidaya ikan kecil yang memperoleh kegiatan pemberdayaan		0.00		80,873,000.00	300,00 .orang	458,725,000.00	94.00 orang	6,517,500.00	186.00 orang	98,476,500.00	280 orang	104,994,000.00	280 orang	185,867,000.00		0.00		Pembudidaya Ikan yang memperoleh kegiatan pemberdayaanCapaian Kinerja sampai tanggal 15 Juni 2023
		3.25.01.01.04.2.02.01	Pengembangan Kapasitas Pembudi Daya Ikan Kecil	Jumlah Kelompok Pembudi Daya Ikan Kecil yang Mengikuti Pengembangan Kapasitas		0.00	277,00	31,703,500.00	25 Kelompok	170,000,000.00	0 Kelompok	0.00	0 Kelompok	0.00	0 Kelompok	0.00	277	31,703,500.00		0.00		bantuan sarpras budidaya pada 5 kelompok, target disesuaikan pada tahap perubahanRealisasi Anggaran dan Kinerja di mulai TW 2, 3 dan 4Realisasi di TW III dan IV

Nomor Urut Program Prioritas	Sasaran Pembangunan Daerah	Kode	Urusan/Bidang Urusan Pemerintahan Daerah dan Program/Kegiatan	Indikator Kinerja Program (outcome) / Kegiatan (output)	Target RPJMD pada tahun 2021 s/d 2026		Realisasi Capaian Kinerja RPJMD s/d RKPD Tahun Lalu (2022)		Target Kinerja dan Anggaran RKPD Tahun Berjalan yang dievaluasi (2023)		Realisasi Kinerja Pada Triwulan				Realisasi Capaian Kinerja dan Anggaran RKPD yang Dievaluasi (2023)		Realisasi Kinerja dan Anggaran RPJMD s/d Tahun 2023 (Akhir Tahun Pelaksanaan RKPD)		Tingkat Capaian Kinerja dan Realisasi Anggaran RPJMD s/d Tahun 2023		Perangkat Daerah Penanggung Jawab	Keterangan
											I		II									
		3.25.01.01.04.2.02.02	Pelaksanaan Fasilitasi Pembentukan dan Pengembangan Kelembagaan Pembudi Daya Ikan Kecil	Jumlah Kelompok Pembudi Daya Ikan Kecil yang Mengikuti Pembentukan dan Pengembangan Kelembagaan		0.00	11,00	30,872,000.00	2 Kelompok	38,725,000.00	1 Kelompok	6,517,500.00	0 Kelompok	5,700,000.00	1 Kelompok	12,217,500.00	12	43,089,500.00		0.00		Temu teknis UPP (Unit Pelayanan Pengembangan) danbelum : Temu teknis UPR (Unit pembenihan rakyat)Perjalanan Dinas Dalam Daerah dan Honor Pengelola Keuangan
		3.25.01.01.04.2.02.04	Pemberian Pendampingan, Kemudahanan Akses Ilmu Pengetahuan, Teknologi dan Informasi, serta Penyelenggaraan Pendidikan dan Pelatihan	Jumlah Kelompok Usaha yang Memperoleh Pendampingan, Kemudahanan Akses Ilmu Pengetahuan, Teknologi dan Informasi, Serta Penyelenggaraan Pendidikan dan Pelatihan		0.00	115,00	18,297,500.00	7 Kelompok	250,000,000.00	0 Kelompok	0.00	2 Kelompok	92,776,500.00	2 Kelompok	92,776,500.00	117	111,074,000.00		0.00		Realisasi Anggaran dan Kinerja di mulai TW 2, 3 dan 4Pelatihan Budidaya ikan di Jawa Tengah dan Pelatihan Budidaya Ikan bagi anggota UPP
		3.25.01.01.04.2.04	Pengelolaan Pembudidayaan Ikan	Jumlah pembudidaya ikan yang difasilitasi sarpras budidaya ikan		0.00		799,903,850.00	15,00 .Pokdakan	433,500,000.00	0.00 Pokdakan	25,323,000.00	0.00 Pokdakan	17,249,000.00	0 Pokdakan	42,572,000.00	0 Pokdakan	842,475,850.00		0.00		Realisasi Kinerja Mulai TW 2, 3 dan 4Realisasi di TW III dan TW IV
		3.25.01.01.04.2.04.01	Penyediaan Data dan Informasi Pembudidayaan Ikan dalam 1 (Satu) Daerah Kabupaten/Kota	Jumlah Data dan Informasi Pembudidayaan Ikan dalam 1 (Satu) Daerah Kabupaten/Kota		0.00	2,00	99,089,750.00	1 Dokumen	75,000,000.00	0 Dokumen	0.00	0 Dokumen	0.00	0 Dokumen	0.00	2	99,089,750.00		0.00		Realisasi Anggaran dan Kinerja di TW 4 (Penghitungan NTPi)Dokumen : NTPiTealisasi di TW IV
		3.25.01.01.04.2.04.03	Penjaminan Ketersediaan Sarana Pembudidayaan Ikan dalam 1 (Satu) Daerah Kabupaten/Kota	Jumlah Sarana Pembudidayaan Ikan dalam 1 (Satu) Daerah Kabupaten/Kota		0.00	697.911.700,00	697,911,700.00	10 Unit	353,500,000.00	0 Unit	25,323,000.00	0 Unit	17,249,000.00	0 Unit	42,572,000.00	697911700	740,483,700.00		0.00		Pembelian Pakan untuk BBI dan Agropark, Pembelian Bibit Lele dan Gurami, Isi ulang Oksigen, Pembelian Plastik Pakcing10 unit : hibah kolega, kolam berkah
		3.25.01.01.04.2.04.04	Pengelolaan Kesehatan Ikan dan Lingkungan Budidaya dalam 1 (Satu) Daerah Kabupaten/Kota	Jumlah Hasil Ikan dan Lingkungan Budidaya dalam 1 (Satu) Daerah Kabupaten/Kota yang Teruji Melalui Pengelolaan Kesehatan Ikan		0.00	2.902.400,00	2,902,400.00	1 Dokumen	5,000,000.00	0 Dokumen	0.00	0 Dokumen	0.00	0 Dokumen	0.00	2902400	2,902,400.00		0.00		Dokumen : laporan uji kualitas airRealisasi Anggaran dan Kinerja di mulai TW 2, 3 dan 4Realisasi di TW III dan IV

Nomor Urut Program Prioritas	Sasaran Pembangunan Daerah	Kode	Urusan/Bidang Urusan Pemerintahan Daerah dan Program/Kegiatan	Indikator Kinerja Program (outcome) / Kegiatan (output)	Target RPJMD pada tahun 2021 s/d 2026		Realisasi Capaian Kinerja RPJMD s/d RKPD Tahun Lalu (2022)		Target Kinerja dan Anggaran RKPD Tahun Berjalan yang dievaluasi (2023)		Realisasi Kinerja Pada Triwulan				Realisasi Capaian Kinerja dan Anggaran RKPD yang Dievaluasi (2023)		Realisasi Kinerja dan Anggaran RPJMD s/d Tahun 2023 (Akhir Tahun Pelaksanaan RKPD)		Tingkat Capaian Kinerja dan Realisasi Anggaran RPJMD s/d Tahun 2023		Perangkat Daerah Penanggung Jawab	Keterangan
											I		II									
4		3.25.01.01.05	PROGRAM PENGAWASAN SUMBER DAYA KELAUTAN DAN PERIKANAN	Jumlah sasaran lokasi Pengawasan Sumberdaya kelautan dan perikanan	19,00 %	127,000,000.00		67,944,800.00	19,00 Lokasi	66,000,000.00	0,00 Lokasi	0.00	2,00 Lokasi	9,000,000.00	2,00 Lokasi	9,000,000.00	2,00 Lokasi	76,944,800.00	10,53	60.59		Realisasi Program di TW 2.3 dan 4Realisasi sampai bulan Juni masih 2 lokasi
		3.25.01.01.05.2.01	Pengawasan Sumber Daya Perikanan di Wilayah Sungai, Danau, Waduk, Rawa, dan Genangan Air Lainnya yang Dapat Diusahakan Dalam Kabupaten/Kota	Jumlah pokmaswas yang dibina		0.00		67,944,800.00	19,00 .Pokmaswas	66,000,000.00	0.00 Pokmaswas	0.00	0.00 Pokmaswas	9,000,000.00	0 Pokmaswas	9,000,000.00	0 Pokmaswas	76,944,800.00		0.00		Realisasi Kinerja mulai TW 2, 3 dan 4Pelaksanaan Kegiatan di TW III dan TW IV
		3.25.01.01.05.2.01.01	Pengawasan Usaha Perikanan Tangkap di Wilayah Sungai, Danau, Waduk, Rawa, dan Genangan Air Lainnya yang Dapat Diusahakan dalam Kabupaten/Kota	Jumlah Dokumen Hasil Pengawasan Sumber Daya Perikanan Tangkap di Wilayah Sungai, Danau, Waduk, Rawa, dan Genangan Air Lainnya yang Dapat Diusahakan dalam Kabupaten/Kota		0.00	30,00	31,944,800.00	1 Dokumen	30,000,000.00	0 Dokumen	0.00	0 Dokumen	0.00	0 Dokumen	0.00	30	31,944,800.00		0.00		Dokumen : Festival mangroveRealisasi Anggaran dan Kinerja di mulai TW 4Realiasi di TW III dan TW IV
		3.25.01.01.05.2.01.02	Pengawasan Usaha Perikanan Bidang Pembudidayaan Ikan di Wilayah Sungai, Danau, Waduk, Rawa, dan Genangan Air Lainnya yang Dapat Diusahakan dalam Kabupaten/Kota	Jumlah Dokumen Hasil Pengawasan Usaha Perikanan Bidang Pembudidayaan Ikan di Wilayah Sungai, Danau, Waduk, Rawa, dan Genangan Air Lainnya yang Dapat Diusahakan dalam Kabupaten/Kota		0.00	8,00	36,000,000.00	1 Dokumen	36,000,000.00	0 Dokumen	0.00	0 Dokumen	9,000,000.00	0 Dokumen	9,000,000.00	8	45,000,000.00		0.00		Dokumen : laporan pengelolaan Pokmaswas Kili kili dan Gemawing (honor)Realisasi Anggaran dan Kinerja di mulai TW 2, 3 dan 4Honor petugas penjaga penyu untuk 3 orang 3 bulan @orang/bulan Rp. 1.000.000,-
5		3.25.01.01.06	PROGRAM PENGOLAHAN DAN PEMASARAN HASIL PERIKANAN	Nilai Tambah Hasil Perikanan	7,15 %	566,000,000.00		648,856,000.00	7.153.585.903,00 Rupiah	408,300,000.00	545.103.246,00 Rupiah	9,063,000.00	728.950.403,19 Rupiah	77,784,350.00	1.274.053.649,19 Rupiah	86,847,350.00	1.274.053.649,19 Rupiah	735,703,350.00	17.818.932.156,50	129.98		Nilai Tambah Hasil Perikanan sampai bulan Maret 2023Capaian Kinerja sampai bulan Mei

Nomor Urut Program Prioritas	Sasaran Pembangunan Daerah	Kode	Urusan/Bidang Urusan Pemerintahan Daerah dan Program/Kegiatan	Indikator Kinerja Program (outcome) / Kegiatan (output)	Target RPJMD pada tahun 2021 s/d 2026		Realisasi Capaian Kinerja RPJMD s/d RKPD Tahun Lalu (2022)		Target Kinerja dan Anggaran RKPD Tahun Berjalan yang dievaluasi (2023)		Realisasi Kinerja Pada Triwulan				Realisasi Capaian Kinerja dan Anggaran RKPD yang Dievaluasi (2023)		Realisasi Kinerja dan Anggaran RPJMD s/d Tahun 2023 (Akhir Tahun Pelaksanaan RKPD)		Tingkat Capaian Kinerja dan Realisasi Anggaran RPJMD s/d Tahun 2023		Perangkat Daerah Penanggung Jawab	Keterangan
											I		II									
		3.25.01.01.06.2.01	Penerbitan Tanda Daftar Usaha Pengolahan Hasil Perikanan bagi Usaha Skala Mikro dan Kecil	Jumlah Pengolah yang difasilitasi TDUPHP		0.00		45,645,200.00	1,00 .Orang	5,000,000.00	0.00 Orang	0.00	0.00 Orang	0.00	0 Orang	0.00	0 Orang	45,645,200.00		0.00		Realisasi Kinerja di TW 2, 3 dan 4Realisasi di TW IV
		3.25.01.01.06.2.01.01	Penyediaan Data dan Informasi Usaha Pemasaran dan Pengolahan Hasil Perikanan dalam 1 (Satu) Daerah Kabupaten/Kota	Jumlah Data dan Informasi Usaha Pemasaran dan Pengolahan Hasil Perikanan berdasarkan Skala Usaha dan Risiko		0.00	2,00	45,645,200.00	1 Dokumen	5,000,000.00	0 Dokumen	0.00	0 Dokumen	0.00	0 Dokumen	0.00	2	45,645,200.00		0.00		Dokumen : perizinan usaha perikananRealisasi Anggaran dan Kinerja di mulai TW 2, 3 dan 4Realisasi di TW III dan TW IV
		3.25.01.01.06.2.02	Pembinaan Mutu dan Keamanan Hasil Perikanan bagi Usaha Pengolahan dan Pemasaran Skala Mikro dan Kecil	Jumlah ikan yang diolah		0.00		304,049,600.00	14.609,83 .Ton	174,900,000.00	2011.80 Ton	6,558,000.00	860.52 Ton	71,531,850.00	2872.32 Ton	78,089,850.00	2872.32 Ton	382,139,450.00		0.00		Realisasi Jumlah Ikan Yang Diolah sampai Bulan Maret 2023Capaian Kinerja sampai bulan Mei 2023
		3.25.01.01.06.2.02.01	Pelaksanaan Bimbingan dan Penerapan Persyaratan atau Standar pada Usaha Pengolahan dan Pemasaran Skala Mikro dan Kecil	Jumlah Unit Usaha Pengolahan dan Pemasaran Hasil Perikanan yang Mendapatkan Pembinaan Terhadap Penerapan Persyaratan Perizinan Berusaha pada Usaha Pengolahan dan Pemasaran Hasil Perikanan Sesuai Skala Usaha dan Risiko		0.00	80,00	304,049,600.00	50 UnitUsaha	174,900,000.00	0 UnitUsaha	6,558,000.00	4 UnitUsaha	71,531,850.00	4 UnitUsaha	78,089,850.00	84	382,139,450.00		0.00		Pembinaan dan bimtek pada 50 unit usaha terdiri dari :pembelian Perlengkapan Kebersihan Sentra Pemindangan Bengkorok (pembelian Sepatu Boot, pembelian obat rumput, service pompa air dan Hr. Petugas Kebersihan Sentra Pemindangan Bengkorok), Perjalanan Dinas Dalam Daerahbelum : bantuan sistem rantai dingin, bimtek Penambahan nilai tambahPengadaan sarana SRD (chest freezer, cool box dan Styrofoam), Pertemuan pembinaan dan penyerahan bantuan kepada kelompok. Dan honor petugas kebersihan bengkorok

Nomor Urut Program Prioritas	Sasaran Pembangunan Daerah	Kode	Urusan/Bidang Urusan Pemerintahan Daerah dan Program/Kegiatan	Indikator Kinerja Program (outcome) / Kegiatan (output)	Target RPJMD pada tahun 2021 s/d 2026		Realisasi Capaian Kinerja RPJMD s/d RKPD Tahun Lalu (2022)		Target Kinerja dan Anggaran RKPD Tahun Berjalan yang dievaluasi (2023)		Realisasi Kinerja Pada Triwulan				Realisasi Capaian Kinerja dan Anggaran RKPD yang Dievaluasi (2023)		Realisasi Kinerja dan Anggaran RPJMD s/d Tahun 2023 (Akhir Tahun Pelaksanaan RKPD)		Tingkat Capaian Kinerja dan Realisasi Anggaran RPJMD s/d Tahun 2023		Perangkat Daerah Penanggung Jawab	Keterangan
											I		II									
		3.25.01.01.06.2.03	Penyediaan dan Penyaluran Bahan Baku Industri Pengolahan Ikan dalam 1 (Satu) Daerah Kabupaten/ Kota	Jumlah ikan yang dipasarkan		0.00		299,161,200.00	15.973,04 .Ton	228,400,000.00	1579.70 Ton	2,505,000.00	993.53 Ton	6,252,500.00	2573.23 Ton	8,757,500.00	2573.23 Ton	307,918,700.00		0.00		Jumlah Ikan yang dipasarkan sampai Bulan Maret 2023Capaian Kinerja sampai bulan Mei 2023
		3.25.01.01.06.2.03.01	Peningkatan Ketersediaan Ikan untuk Konsumsi dan Usaha Pengolahan dalam 1 (Satu) Daerah Kabupaten/Kota	Jumlah Peningkatan Ketersediaan Ikan untuk Konsumsi dan Usaha Pengolahan Dalam 1 (Satu) Daerah Kabupaten/Kota		0.00	139.421.200,00	139,421,200.00	31.135 Ton	86,022,500.00	0 Ton	600,000.00	2 Ton	2,100,000.00	2 Ton	2,700,000.00	139421202	142,121,200.00		0.00		Perjalanan Dinas Dalam Daerah31.135,48 Ton adalah jumlah ikan yang dipasarkanBahan Peralatan Pelatihan dan perjalanan dinas dalam daerah
		3.25.01.01.06.2.03.02	Pemberian Fasilitas bagi Pelaku Usaha Perikanan Skala Mikro dan Kecil dalam 1 (Satu) Daerah Kabupaten/Kota	Jumlah Pelaku Usaha Perikanan Skala Mikro dan Kecil dalam 1 (Satu) Daerah Kabupaten/Kota yang Terfasilitasi		0.00	16,00	159,740,000.00	50 PelakuUsaha	142,377,500.00	0 PelakuUsaha	1,905,000.00	0 PelakuUsaha	4,152,500.00	0 PelakuUsaha	6,057,500.00	16	165,797,500.00		0.00		Bimtek dan Wub/Female preneur untuk 50 pelaku usaha Hr. Petugas Rumikan dan Pembelian Token Listrik RumikanHonor Petugas Rumikan, Listrik Rumikan, Peralatan Rumikan
		3.25.01.02	UPT TEMPAT PELELANGAN IKAN			0.00		0.00		300,000,000.00		9,270,049.00		0.00		9,270,049.00		9,270,049.00		0.00		
1		3.25.01.02.03	PROGRAM PENGELOLAAN PERIKANAN TANGKAP			0.00		0.00	26.934,68 Ton	300,000,000.00	1.543,98 Ton	9,270,049.00	348,12 Ton	0.00	1.892,10 Ton	9,270,049.00	1.892,10 Ton	9,270,049.00	26.462,94	0.00		Realisasi Kinerja Tangkap Laut dan Perairan Umum Daratan (PUD)Statistik Perikanan tangkap sampai bulan Mei 2023
		3.25.01.02.03.2.03	Pengelolaan dan Penyelenggaraan Tempat Pelelangan Ikan (TPI)	Retribusi TPI		0.00		0.00	700.000.000,00 .Rupiah	300,000,000.00	58183000.00 Rupiah	9,270,049.00	152708000.00 Rupiah	0.00	210891000 Rupiah	9,270,049.00	210891000 Rupiah	9,270,049.00		0.00		Realisasi Pendapatan Retribusi Tempat Pelelangan Ikan (TPI) sampai bulan Maret 2023Realisasi Retribusi Tempat Pelelangan Ikan sampai tanggal 15 Juni 2023
		3.25.01.02.03.2.03.02	Pelayanan Penyelenggaraan Tempat Pelelangan Ikan (TPI)	Jumlah Layanan dalam rangka Penyelenggaraan Tempat Pelelangan Ikan (TPI)		0.00	0,00	0.00	360 Layanan	300,000,000.00	90 Layanan	9,270,049.00	90 Layanan	0.00	180 Layanan	9,270,049.00	180	9,270,049.00		0.00		90 hari pelayananFGD 1 kali, pembayaran tagihan listrik dan airRealisasi Kinerja sampai 15 Juni 2023
Rata-rata capaian kinerja Program (%)											11.39	3.36	9.21	8.32	20.60	11.68						
Rata-rata capaian kinerja Kegiatan (%)											8.77		17.24		26.02							
Rata-rata capaian kinerja Subkegiatan (%)											15.39		15.39		30.78							
Predikat kinerja																						
Faktor pendorong keberhasilan kinerja:																						
Faktor penghambat pencapaian kinerja:																						
Tindak lanjut yang diperlukan dalam triwulan berikutnya:																						
Tindak lanjut yang diperlukan dalam RKPD berikutnya:																						

Formulir E60

Evaluasi Terhadap Hasil RKPD

Kabupaten / Kota Trenggalek

Tahun 2023

Nomor Urut Program Prioritas	Sasaran Pembangunan Daerah	Kode	Urusan/Bidang Urusan Pemerintahan Daerah dan Program/Kegiatan	Indikator Kinerja Program (outcome) / Kegiatan (output)	Target RPJMD pada tahun 2021 s/d 2026		Realisasi Capaian Kinerja RPJMD s/d RKPD Tahun Lalu (2022)		Target Kinerja dan Anggaran RKPD Tahun Berjalan yang dievaluasi (2023)		Realisasi Kinerja Pada Triwulan				Realisasi Capaian Kinerja dan Anggaran RKPD yang Dievaluasi (2023)		Realisasi Kinerja dan Anggaran RPJMD s/d Tahun 2023 (Akhir Tahun Pelaksanaan RKPD)		Tingkat Capaian Kinerja dan Realisasi Anggaran RPJMD s/d Tahun 2023		Perangkat Daerah Penanggung Jawab	Keterangan
											I		II									
1	2	3	4	5	6		7		8		9		10		13		14		15		16	17
					K	Rp.	K	Rp.	K	Rp.	K	Rp.	K	Rp.	K	Rp.	K	Rp.	K	Rp.		
		3.26	Bidang Pariwisata			3.73		19,463,494,171.00		14,750,947,123.00		1,686,061,178.00		3,944,772,915.84		5,630,834,093.84		25,094,328,264.84		672,770,194,767.83		
		3.26.01	DINAS PARIWISATA DAN KEBUDAYAAN			3.73		19,463,494,171.00		14,750,947,123.00		1,686,061,178.00		3,944,772,915.84		5,630,834,093.84		25,094,328,264.84		672,770,194,767.83		
		3.26.01.01	DINAS PARIWISATA DAN KEBUDAYAAN			3.73		19,463,494,171.00		14,750,947,123.00		1,686,061,178.00		3,944,772,915.84		5,630,834,093.84		25,094,328,264.84		672,770,194,767.83		
1		3.26.01.01.01	PROGRAM PENUNJANG URUSAN PEMERINTAHAN DAERAH KABUPATEN/KOTA	Cakupan pelayanan jasa administrasi perkantoran yang difasilitasiPersentase nilai aset dalam kondisi baik	999,99 % %	1.00		16,868,044,357.00	100,00 %100,00 %100,00 %	12,611,289,123.00	58,40 %44,12 %25,00 %	1,604,770,584.00	57,80 %26,47 %25,00 %	3,334,426,015.00	116,20 %70,59 %50,00 %	4,939,196,599.00	116,20 %70,59 %50,00 %	21,807,240,956.00	11,62infinf	2,180,724,095,600.00		Cakupan pelayanan jasa administrasi perkantoran yang difasilitasi (Target Persentase masing2 pelayanan : 5/5 *100%) Realisasi = (100%+50%+100%+25%+17%)/5 X 100%Realisasi = 15/34 X 100%[(? rupah aset dalam kondisi baik/jumlah rupiah total aset) x 100%Cakupan pelayanan jasa administrasi perkantoran yang difasilitasi (Target Persentase masing2 pelayanan : 5/5 *100%) Realisasi = (100%+64%+100%+25%+25%)/5 X 100%Realisasi = 9/34X100%[(? rupah aset dalam kondisi baik/jumlah rupiah total aset) x 100%

Nomor Urut Program Prioritas	Sasaran Pembangunan Daerah	Kode	Urusan/Bidang Urusan Pemerintahan Daerah dan Program/Kegiatan	Indikator Kinerja Program (outcome) / Kegiatan (output)	Target RPJMD pada tahun 2021 s/d 2026		Realisasi Capaian Kinerja RPJMD s/d RKPD Tahun Lalu (2022)		Target Kinerja dan Anggaran RKPD Tahun Berjalan yang dievaluasi (2023)		Realisasi Kinerja Pada Triwulan				Realisasi Capaian Kinerja dan Anggaran RKPD yang Dievaluasi (2023)		Realisasi Kinerja dan Anggaran RPJMD s/d Tahun 2023 (Akhir Tahun Pelaksanaan RKPD)		Tingkat Capaian Kinerja dan Realisasi Anggaran RPJMD s/d Tahun 2023		Perangkat Daerah Penanggung Jawab	Keterangan
											I		II									
		3.26.01.01.01.2.01	Perencanaan, Penganggaran, dan Evaluasi Kinerja Perangkat Daerah	Jumlah Dokumen Perencanaan, Penganggaran, dan Evaluasi Kinerja Perangkat Daerah yang disusun		0.00		33,654,500.00	34,00 .Dokumen	33,000,000.00	15.00 Dokumen	0.00	9.00 Dokumen	0.00	24 Dokumen	0.00	24 Dokumen	33,654,500.00		0.00		Capaian kinerja 15 terdiri dari capaian kinerja dengan jumlah 11 pada sub kegiatan perencanaan dan jumlah 4 pada sub kegiatan pelaporanCapaian kinerja 9 terdiri dari capaian kinerja dengan jumlah 2 dokumen pada sub kegiatan perencanaan dan jumlah 7 dokumen pada sub kegiatan pelaporan
		3.26.01.01.01.2.01.01	Penyusunan Dokumen Perencanaan Perangkat Daerah	Jumlah Dokumen Perencanaan Perangkat Daerah		0.00	2,00	26,129,500.00	10 Dokumen	30,000,000.00	4 Dokumen	0.00	2 Dokumen	0.00	6 Dokumen	0.00	8	26,129,500.00		0.00		Dokumen yg sudah terealisasi adalah Renaksi, PK, DPA 2023, Juknis PR2W sedangkan yang belum Renja, P-Renja, PK-P, DPA-P, RKA, RKA-P, dan (PPRG akan ditambahkan di perubahan). Sedangkan realisasi anggaran masih dalam proses penyusunan dokumen/belum terbit sp2d nya RKA Pergeseran, Rencana Kerja Perubahan 2023.

Nomor Urut Program Prioritas	Sasaran Pembangunan Daerah	Kode	Urusan/Bidang Urusan Pemerintahan Daerah dan Program/Kegiatan	Indikator Kinerja Program (outcome) / Kegiatan (output)	Target RPJMD pada tahun 2021 s/d 2026		Realisasi Capaian Kinerja RPJMD s/d RKPD Tahun Lalu (2022)		Target Kinerja dan Anggaran RKPD Tahun Berjalan yang dievaluasi (2023)		Realisasi Kinerja Pada Triwulan				Realisasi Capaian Kinerja dan Anggaran RKPD yang Dievaluasi (2023)		Realisasi Kinerja dan Anggaran RPJMD s/d Tahun 2023 (Akhir Tahun Pelaksanaan RKPD)		Tingkat Capaian Kinerja dan Realisasi Anggaran RPJMD s/d Tahun 2023		Perangkat Daerah Penanggung Jawab	Keterangan
											I		II									
		3.26.01.01.01.2.01.06	Koordinasi dan Penyusunan Laporan Capaian Kinerja dan Ikhtisar Realisasi Kinerja SKPD	Jumlah Laporan Capaian Kinerja dan Ikhtisar Realisasi Kinerja SKPD dan Laporan Hasil Koordinasi Penyusunan Laporan Capaian Kinerja dan Ikhtisar Realisasi Kinerja SKPD		0.00	4,00	7,525,000.00	24 Laporan	3,000,000.00	11 Laporan	0.00	7 Laporan	0.00	18 Laporan	0.00	22	7,525,000.00		0.00		Lapdu (3), LPPD,LKPJ, Laptri Renja tw 4 tahun 2022, Laptri IKD tw 4 tahun 2022, LAKIP 2022, IKM/SKM OPD (3) . Yang belum Lapdu bulan april s.d desember, LKJIP, Lap.Evaluasi Renaksi per TW (4), IKM/SKM OPD (9)Evaluasi renncana Aksi Dialog Kinerja, Laporan Evaluasi Kemiskinan Ekstrem TW 1, Laporan Evaluasi Program/kegiatan TW 1, Lap PRRW Tw 2, Lapdu 3 lap
		3.26.01.01.01.2.02	Administrasi Keuangan Perangkat Daerah	Persentase Administrasi Keuangan Perangkat Daerah yang diselesaikan		0.00		11,446,653,486.00	100,00 .%	8,538,430,290.00	25.00 %	1,042,210,661.00	24.00 %	3,028,792,377.00	49 %	4,071,003,038.00	49 %	15,517,656,524.00		0.00		rata-rata capaian realisasi terhadap target jenis administrasi keuangan pada masing-masing sub kegiatan : (25/100)*100%Rata Rata capaian realisasi terhadap target administrasi keuangan pada masing - masing sub kegiatan : (24/100)*100%

Nomor Urut Program Prioritas	Sasaran Pembangunan Daerah	Kode	Urusan/Bidang Urusan Pemerintahan Daerah dan Program/Kegiatan	Indikator Kinerja Program (outcome) / Kegiatan (output)	Target RPJMD pada tahun 2021 s/d 2026		Realisasi Capaian Kinerja RPJMD s/d RKPD Tahun Lalu (2022)		Target Kinerja dan Anggaran RKPD Tahun Berjalan yang dievaluasi (2023)		Realisasi Kinerja Pada Triwulan				Realisasi Capaian Kinerja dan Anggaran RKPD yang Dievaluasi (2023)		Realisasi Kinerja dan Anggaran RPJMD s/d Tahun 2023 (Akhir Tahun Pelaksanaan RKPD)		Tingkat Capaian Kinerja dan Realisasi Anggaran RPJMD s/d Tahun 2023		Perangkat Daerah Penanggung Jawab	Keterangan
											I		II									
		3.26.01.01.01.2.02.01	Penyediaan Gaji dan Tunjangan ASN	Jumlah Orang yang Menerima Gaji dan Tunjangan ASN		0.00	172,00	11,049,080,766.00	80 Orang/Bulan	8,404,110,290.00	76 Orang/Bulan	1,016,270,661.00	76 Orang/Bulan	3,001,372,377.00	152 Orang/Bulan	4,017,643,038.00	324	15,066,723,804.00		0.00		Jumlah pegawai saat ini sejumlah 76 orang karena ada pegawai yang meninggal dunia dan pensiun . Untuk pembayaran TPP pegawai belum terealisasi pada Tribulan IJumlah ASN yang menerima gaji dan tunjangan sejumlah 76 orang per bulan. Realisasi pembayaran gaji dan tunjangan pada Tribulan II yaitu bulan April sd Juni , sedangnya pembayaran TPP bulan Maret sd Mei 2023
		3.26.01.01.01.2.02.02	Penyediaan Administrasi Pelaksanaan Tugas ASN	Jumlah Dokumen Hasil Penyediaan Administrasi Pelaksanaan Tugas ASN		0.00	5,00	397,572,720.00	12 Dokumen	133,920,000.00	3 Dokumen	25,940,000.00	1 Dokumen	27,420,000.00	4 Dokumen	53,360,000.00	9	450,932,720.00		0.00		3 (dokumen) Laporan gaji tunjangan januari s.d maret yakni hasil penyediaan administrasi pelaksanaan tugas ASN 1 dokumen hasil penyediaan adminsitrasi Tugas ASN pada bulan April.
		3.26.01.01.01.2.02.03	Pelaksanaan Penatausahaan dan Pengujian/Verifikasi Keuangan SKPD	Jumlah Dokumen Penatausahaan dan Pengujian/Verifikasi Keuangan SKPD		0.00	0,00	0.00	12 Dokumen	0.00	0 Dokumen	0.00	0 Dokumen	0.00	0 Dokumen	0.00	0	0.00		0.00		Lap.keuangan th. 2022, SPJ Fungsional, Prognosis Keuangan Per Semesteranggaranya nol

Nomor Urut Program Prioritas	Sasaran Pembangunan Daerah	Kode	Urusan/Bidang Urusan Pemerintahan Daerah dan Program/Kegiatan	Indikator Kinerja Program (outcome) / Kegiatan (output)	Target RPJMD pada tahun 2021 s/d 2026		Realisasi Capaian Kinerja RPJMD s/d RKPD Tahun Lalu (2022)		Target Kinerja dan Anggaran RKPD Tahun Berjalan yang dievaluasi (2023)		Realisasi Kinerja Pada Triwulan				Realisasi Capaian Kinerja dan Anggaran RKPD yang Dievaluasi (2023)		Realisasi Kinerja dan Anggaran RPJMD s/d Tahun 2023 (Akhir Tahun Pelaksanaan RKPD)		Tingkat Capaian Kinerja dan Realisasi Anggaran RPJMD s/d Tahun 2023		Perangkat Daerah Penanggung Jawab	Keterangan
											I		II									
		3.26.01.01.01.2.02.07	Koordinasi dan Penyusunan Laporan Keuangan Bulanan/ Triwulanan/ Semesteran SKPD	Jumlah Laporan Keuangan Bulanan/ Triwulanan/ Semesteran SKPD dan Laporan Koordinasi Penyusunan Laporan Keuangan Bulanan/Triwulanan/Semesteran SKPD		0.00	0,00	0.00	18 Laporan	400,000.00	4 Laporan	0.00	4 Laporan	0.00	8 Laporan	0.00	8	0.00		0.00			3 laporan realisasi anggaran bulan Januari, Pebruari dan Maret, 1 Laporan Keuangan Dinas (CALK, Necara, Laporan Realisasi Anggaran, Laporan Perubahan Ekuitas, Laporan Operasional). Yang belum lap.realisasi anggaran April s.d Desember 9 laporan, Lap.Rekonsiliasi LRA per tribulan 4 laporan , Laporan semester 1 laporan1 Laporan rekonsiliasi APBD Tribulan I, 3 Laporan Realisasi Anggaran bulan April, Mei dan Juni
		3.26.01.01.01.2.03	Administrasi Barang Milik Daerah pada Perangkat Daerah	Jumlah Laporan dan Penilian Barang Milik Daerah SKPD		0.00		5,000,000.00	2,00 .Laporan	0.00	0.00 Laporan	0.00	0.00 Laporan	0.00	0 Laporan	0.00	0 Laporan	5,000,000.00		0.00		Belum ada rencana pengajuan untuk barang/bangunan yang akan dinilaiKegiatan belum digunakan karena keterbatasan anggaran
		3.26.01.01.01.2.03.03	Koordinasi dan Penilaian Barang Milik Daerah SKPD	Jumlah Laporan Hasil Penilaian Barang Milik Daerah dan Hasil Koordinasi Penilaian Barang Milik Daerah SKPD		0.00	1,00	5,000,000.00	2 Laporan	0.00	0 Laporan	0.00	0 Laporan	0.00	0 Laporan	0.00	1	5,000,000.00		0.00		Kegiatan tidak dipakai karena kegiatan tentang Barang Milik Daerah ada di BAKEUDAKegiatan belum digunakan
		3.26.01.01.01.2.05	Administrasi Kepegawaian Perangkat Daerah	Persentase Administrasi Kepegawaian Perangkat Daerah yang diselesaikan		0.00		0.00	100,00 .%	0.00	0.00 %	0.00	0.00 %	0.00	0 %	0.00	0 %	0.00		0.00		Karena keterbatasan anggaranKegiatan belum digunakan karena keterbatasan anggaran
		3.26.01.01.01.2.05.09	Pendidikan dan Pelatihan Pegawai Berdasarkan Tugas dan Fungsi	Jumlah Pegawai Berdasarkan Tugas dan Fungsi yang Mengikuti Pendidikan dan Pelatihan		0.00	0,00	0.00	150 Orang	0.00	0 Orang	0.00	0 Orang	0.00	0 Orang	0.00	0	0.00		0.00		Kegiatan tidak dipakai karena keterbatasan anggaran Kegiatan belum digunakan karena keterbatasan anggaran

Nomor Urut Program Prioritas	Sasaran Pembangunan Daerah	Kode	Urusan/Bidang Urusan Pemerintahan Daerah dan Program/Kegiatan	Indikator Kinerja Program (outcome) / Kegiatan (output)	Target RPJMD pada tahun 2021 s/d 2026		Realisasi Capaian Kinerja RPJMD s/d RKPD Tahun Lalu (2022)		Target Kinerja dan Anggaran RKPD Tahun Berjalan yang dievaluasi (2023)		Realisasi Kinerja Pada Triwulan				Realisasi Capaian Kinerja dan Anggaran RKPD yang Dievaluasi (2023)		Realisasi Kinerja dan Anggaran RPJMD s/d Tahun 2023 (Akhir Tahun Pelaksanaan RKPD)		Tingkat Capaian Kinerja dan Realisasi Anggaran RPJMD s/d Tahun 2023		Perangkat Daerah Penanggung Jawab	Keterangan
											I		II									
		3.26.01.01.01.2.06	Administrasi Umum Perangkat Daerah	Persentase Administrasi Umum Perangkat Daerah yang diselesaikan		0.00		542,539,893.00	100,00 .%	407,758,833.00	50.00 %	56,691,200.00	64.00 %	95,357,348.00	114 %	152,048,548.00	114 %	694,588,441.00		0.00		realisasi Tribulan I pada sub kegiatan peralatan dan perlengkapan kantor target 4 terealisasi 4 (100%),Sub kegiatan Penyediaan Barang cetakan dan Penggandaan target 10 belum terealisasi (0%),Penyediaan Bahan/Material target 3 terealisasi 2 (75%) Penyelenggaraan Rapat Koordinasidan konsultasi SKPD target 24 terealisasi 6 (25%) realisasi kinerja 50% adalah akumulasi dari 4 sub kegiatan tersebutUntuk Realisasi sub kegiatan penyediaan peralatan dan perlengkapan kantor (100 %) belanja alat tulis kantor,kertas dan cover, Benda pos, Bahan Kompute, Perabot Kantor, Alat Listrik dan Bahan kegiatan kantor lainnya dan untuk sub kegiatan Penyediaan Barang Cetakan dan Penggandaan 10 % belanja bahan cetak,perlengkapan dinas dan Bahan untuk kegiatan kantor lainnya realisasi Tribulan II pada sub kegiatan peralatan dan perlengkapan kantor target 4 terealisasi 4 (100%),Sub kegiatan Penyediaan Barang cetakan dan Penggandaan target terealisasi 3 (30%),Penyediaan Bahan/Material target 3 terealisasi 3(100%) Penyelenggaraan Rapat Koordinasidan konsultasi

Nomor Urut Program Prioritas	Sasaran Pembangunan Daerah	Kode	Urusan/Bidang Urusan Pemerintahan Daerah dan Program/Kegiatan	Indikator Kinerja Program (outcome) / Kegiatan (output)	Target RPJMD pada tahun 2021 s/d 2026		Realisasi Capaian Kinerja RPJMD s/d RKPD Tahun Lalu (2022)		Target Kinerja dan Anggaran RKPD Tahun Berjalan yang dievaluasi (2023)		Realisasi Kinerja Pada Triwulan				Realisasi Capaian Kinerja dan Anggaran RKPD yang Dievaluasi (2023)		Realisasi Kinerja dan Anggaran RPJMD s/d Tahun 2023 (Akhir Tahun Pelaksanaan RKPD)		Tingkat Capaian Kinerja dan Realisasi Anggaran RPJMD s/d Tahun 2023		Perangkat Daerah Penanggung Jawab	Keterangan
											I		II									
		3.26.01.01.01.2.06.02	Penyediaan Peralatan dan Perlengkapan Kantor	Jumlah Paket Peralatan dan Perlengkapan Kantor yang Disediakan		0.00	0,00	0.00	4 Paket	80,000,000.00	4 Paket	0.00	4 Paket	20,841,250.00	8 Paket	20,841,250.00	8	20,841,250.00		0.00		4 paket belanja peralatan dan perlengkapan kantor (ATK, Alat kebersihan, alat komputer, dan listrik)Realisasi : Untuk Belanja (Alat Tulis Kantor, Kertas dan Cover, Benda Pos, Bahan Komputer, Perabot KantorAlat Listrik dan Alat/Bahan untuk kegiatan kantor lainnya) target adalah 4 paket belanja peralatan dan perlengkapan kantor (ATK, Alat kebersihan, alat komputer, dan listrik) sehingga bukan merupakan akumulasi
		3.26.01.01.01.2.06.05	Penyediaan Barang Cetakan dan Penggandaan	Jumlah Paket Barang Cetakan dan Penggandaan yang Disediakan		0.00	0,00	0.00	10 Paket	80,000,000.00	0 Paket	0.00	3 Paket	23,364,550.00	3 Paket	23,364,550.00	3	23,364,550.00		0.00		dilaksanakan pada tribulan ke 2 (10 terdiri dari banner, umbul-umbul, karangan bunga, cetak karcis tiket masuk, cetak karcis parkir, amplop, NCR, penjilidan dan fotocopy, Blanko SPPD)Untuk Belanja Bahan Cetak, Perlengkapan Dinas Alat/Bahan untuk kegiatan kantor lainnya
		3.26.01.01.01.2.06.07	Penyediaan Bahan/Material	Jumlah Paket Bahan/Material yang Disediakan		0.00	3,00	339,107,250.00	3 Paket	147,758,833.00	2 Paket	29,276,000.00	3 Paket	29,741,250.00	5 Paket	59,017,250.00	8	398,124,500.00		0.00		Bahan /material untuk Obat-Obatan Kolam Renang Tirta Jwalita dan Pakan Ternak Hutan Kota Belanja Bahan Bibit Tanaman, Tabung Gas, Obat-Obatan, Belanja Natura pakan Natura, Belanja Natura Pakan-Pakan

Nomor Urut Program Prioritas	Sasaran Pembangunan Daerah	Kode	Urusan/Bidang Urusan Pemerintahan Daerah dan Program/Kegiatan	Indikator Kinerja Program (outcome) / Kegiatan (output)	Target RPJMD pada tahun 2021 s/d 2026		Realisasi Capaian Kinerja RPJMD s/d RKPD Tahun Lalu (2022)		Target Kinerja dan Anggaran RKPD Tahun Berjalan yang dievaluasi (2023)		Realisasi Kinerja Pada Triwulan				Realisasi Capaian Kinerja dan Anggaran RKPD yang Dievaluasi (2023)		Realisasi Kinerja dan Anggaran RPJMD s/d Tahun 2023 (Akhir Tahun Pelaksanaan RKPD)		Tingkat Capaian Kinerja dan Realisasi Anggaran RPJMD s/d Tahun 2023		Perangkat Daerah Penanggung Jawab	Keterangan
											I		II									
		3.26.01.01.01.2.06.09	Penyelenggaraan Rapat Koordinasi dan Konsultasi SKPD	Jumlah Laporan Penyelenggaraan Rapat Koordinasi dan Konsultasi SKPD		0.00	3,00	203,432,643.00	24 Laporan	100,000,000.00	6 Laporan	27,415,200.00	6 Laporan	21,410,298.00	12 Laporan	48,825,498.00	15	252,258,141.00		0.00		3 Laporan Untuk Perjalanan Dinas Biasa dan 3 Laporan untuk Perjalanan Dinas Dalam Daerah, 18 Laporan yang belum terealisasi (perjalanan Dinas Biasa dan perjalanan Dinas Dalam Daerah)6 laporan (3 Laporan Perjalanan Dinas Biasa dan 3 Laporan Perjalanan Dinas Dalam Kota)
		3.26.01.01.01.2.07	Pengadaan Barang Milik Daerah Penunjang Urusan Pemerintah Daerah	Persentase Pengadaan Barang Milik Daerah yang diselesaikan		0.00		470,757,000.00	100,00 .%	85,000,000.00	100.00 %	84,165,000.00	100.00 %	0.00	200 %	84,165,000.00	200 %	554,922,000.00		0.00		bahwa target 6 (RKPD) menjadi 5 (APBD) sudah terealisasi semua pada sub kegiatan Pengadaan Peralatan dan Mesin Lainnyabahwa target 6 (RKPD) menjadi 5 (APBD) sub kegiatan Pengadaan Peralatan dan Mesin Lainya
		3.26.01.01.01.2.07.05	Pengadaan Mebel	Jumlah Paket Mebel yang Disediakan		0.00	21,00	15,130,000.00	6 Unit	0.00	0 Unit	0.00	0 Unit	0.00	0 Unit	0.00	21	15,130,000.00		0.00		Kegiatan tidak dipakai karena keterbatasan anggaranKegiatan Belum terpakai karena keterbatasan anggaran
		3.26.01.01.01.2.07.06	Pengadaan Peralatan dan Mesin Lainnya	Jumlah Unit Peralatan dan Mesin Lainnya yang Disediakan		0.00	3,00	455,627,000.00	6 Unit	85,000,000.00	5 Unit	84,165,000.00	0 Unit	0.00	5 Unit	84,165,000.00	8	539,792,000.00		0.00		Pengadaan 5 unit peralatan dan mesin (pompa air/Submersible 1 unit , pompa pendorong 3 unit, filter air kolam renang 1 unit). Target 6 unit yang dimaksud adalah pengadaan 3 laptop dan 3 printer dan belum terealisasi.Sudah Terealisasi di Tribulan I

Nomor Urut Program Prioritas	Sasaran Pembangunan Daerah	Kode	Urusan/Bidang Urusan Pemerintahan Daerah dan Program/Kegiatan	Indikator Kinerja Program (outcome) / Kegiatan (output)	Target RPJMD pada tahun 2021 s/d 2026		Realisasi Capaian Kinerja RPJMD s/d RKPD Tahun Lalu (2022)		Target Kinerja dan Anggaran RKPD Tahun Berjalan yang dievaluasi (2023)		Realisasi Kinerja Pada Triwulan				Realisasi Capaian Kinerja dan Anggaran RKPD yang Dievaluasi (2023)		Realisasi Kinerja dan Anggaran RPJMD s/d Tahun 2023 (Akhir Tahun Pelaksanaan RKPD)		Tingkat Capaian Kinerja dan Realisasi Anggaran RPJMD s/d Tahun 2023		Perangkat Daerah Penanggung Jawab	Keterangan
											I		II									
		3.26.01.01.01.2.08	Penyediaan Jasa Penunjang Urusan Pemerintahan Daerah	Persentase Meningkatnya efektifitas kerja		0.00		3,784,987,597.00	100,00 .%	3,267,100,000.00	25.00 %	406,556,857.00	25.00 %	146,838,723.00	50 %	553,395,580.00	50 %	4,338,383,177.00		0.00		2 sub kegiatan 1. sub kegiatan Penyediaan Jasa Komunikasi,Sumber Daya Air dan Listrik target 12 laporan terealisasi 3 laporan (25%), 2. sub kegiatan Penyediaan Jasa Pelayanan Umum Kantor target 12 laporan target 3 laporan (25%)2 sub kegiatan : 1. Penyediaan Jasa Komunikasi, Sumber Daya Air dan Listrik 12 laporan terealisasi 3 laporan (Belanja Tagihan Telepon,Tagihan Air, Tagihan Listrik dan Internet, 2. Penyediaan Jasa Pelayanan Umum Kantor 12 Laporan terealisasi 3 laporan (Belanja Bahan Bakar dan Pelumas, Mamin rapat , Mamin Jamuan Tamu, Mamin Aktivitas Lapangan,Langganan Jurnal /surat kabar/majalah,Jaminan Kesehatan,Kecelakaan dan Kematian)
		3.26.01.01.01.2.08.02	Penyediaan Jasa Komunikasi, Sumber Daya Air dan Listrik	Jumlah Laporan Penyediaan Jasa Komunikasi, Sumber Daya Air dan Listrik yang Disediakan		0.00	46,00852,00240,003.098,00	828,103,498.00	12 Laporan	320,000,000.00	3 Laporan	86,220,591.00	3 Laporan	79,433,555.00	6 Laporan	165,654,146.00	5.285E+11	993,757,644.00		0.00		Laporan belanja tagihan listrik, air, internet dan TV Kabel januari s.d maret (3 laporan)Laporan Belanja Tagihan Telepon, Air,Listrik dan Faksimili/Internet/TV berlangganan

Nomor Urut Program Prioritas	Sasaran Pembangunan Daerah	Kode	Urusan/Bidang Urusan Pemerintahan Daerah dan Program/Kegiatan	Indikator Kinerja Program (outcome) / Kegiatan (output)	Target RPJMD pada tahun 2021 s/d 2026		Realisasi Capaian Kinerja RPJMD s/d RKPD Tahun Lalu (2022)		Target Kinerja dan Anggaran RKPD Tahun Berjalan yang dievaluasi (2023)		Realisasi Kinerja Pada Triwulan				Realisasi Capaian Kinerja dan Anggaran RKPD yang Dievaluasi (2023)		Realisasi Kinerja dan Anggaran RPJMD s/d Tahun 2023 (Akhir Tahun Pelaksanaan RKPD)		Tingkat Capaian Kinerja dan Realisasi Anggaran RPJMD s/d Tahun 2023		Perangkat Daerah Penanggung Jawab	Keterangan
											I		II									
		3.26.01.01.01.2.08.04	Penyediaan Jasa Pelayanan Umum Kantor	Jumlah Laporan Penyediaan Jasa Pelayanan Umum Kantor yang Disediakan		0.00	16,00	2,956,884,099.00	12 Laporan	2,947,100,000.00	3 Laporan	320,336,266.00	3 Laporan	67,405,168.00	6 Laporan	387,741,434.00	22	3,344,625,533.00		0.00		3 laporan (Belanja Bahan Bakar Minyak, Belanja Mamin Rapat Jamuan Tamu Aktivitas Lapangan dan Iuran Jaminan Kesehatan Bagi Non ASN) januari s.d maret3 laporan (Belanja Bahan Bakar dan Pelumas,Mamin Rapat, Mamin Jamuan Tamu, Mamin Aktivitas Lapangan, Belanja Surat Kabar/Majalah,Registrasi/ Keanggotaan,Jaminan Kesehatan Kecelakaan Kematian bagi Non ASN dan Sewa Alat Kantor Lainnya)

Nomor Urut Program Prioritas	Sasaran Pembangunan Daerah	Kode	Urusan/Bidang Urusan Pemerintahan Daerah dan Program/Kegiatan	Indikator Kinerja Program (outcome) / Kegiatan (output)	Target RPJMD pada tahun 2021 s/d 2026		Realisasi Capaian Kinerja RPJMD s/d RKPD Tahun Lalu (2022)		Target Kinerja dan Anggaran RKPD Tahun Berjalan yang dievaluasi (2023)		Realisasi Kinerja Pada Triwulan				Realisasi Capaian Kinerja dan Anggaran RKPD yang Dievaluasi (2023)		Realisasi Kinerja dan Anggaran RPJMD s/d Tahun 2023 (Akhir Tahun Pelaksanaan RKPD)		Tingkat Capaian Kinerja dan Realisasi Anggaran RPJMD s/d Tahun 2023		Perangkat Daerah Penanggung Jawab	Keterangan
											I		II									
		3.26.01.01.01.2.09	Pemeliharaan Barang Milik Daerah Penunjang Urusan Pemerintahan Daerah	Persentase BMD Penunjang Urusan Pemerintahan Daerah yang dipelihara		0.00		584,451,881.00	100,00 .%	280,000,000.00	17.00 %	15,146,866.00	25.00 %	63,437,567.00	42 %	78,584,433.00	42 %	663,036,314.00		0.00		5 Sub kegiatan yaitu : Penyediaan Jasa Pemeliharaan,Biaya Pemeliharaan,Pajak dan Perizinan Kendaraan Dinas Operasional atau Lapangan target 30 Unit terealisasi 5 unit (17 %) dan 4 sub kegiatan lainnya belum terealisasi.Sub Kegiatan Penyediaan Jasa Pemeliharaan, Biaya Pemeliharaan, Pajak dan Perizinan, Kendaraan Dinas Operasional atau lapangan untuk kendaraan Roda 4,Sub kegiatan Pemeliharaan mebel untuk kursi dan meja aula, Sub Kegiatan Pemeliharaan, Peralatan dan Mesin Lainnya (untuk pemeliharaan Alat Pembersih, Pemeliharaan Alat Pendingin,Pemeliharaan Studio Audio,Pemeliharaan personal dan Peralatan Jaringan,Sub Kegiatan Pemeliharaan/Rehabilitasi Gedung Kantor dan Bangunan Lainnya (Pengecatan kamar Hotel Prigi), Sub Kegiatan Pemeliharaan/Rehabilitasi Sarana dan Prasarana Gedung Kantor atau Bangunan Lainnya (Pemeliharaan pos retribusi pantai Karanggongso,Pengecatan area parkir obyek wisata panggul, pengecatan gapura panggul, pengecatan taman jalan menuju pantai prigi,dan gapuro pintu masuk pantai prigi) jadi untuk kegiatan
		3.26.01.01.01.2.09.02	Penyediaan Jasa Pemeliharaan, Biaya Pemeliharaan, Pajak dan Perizinan Kendaraan Dinas Operasional atau Lapangan	Jumlah Kendaraan Dinas Operasional atau Lapangan yang Dipelihara dan dibayarkan Pajak dan Perizinannya		0.00	8,00	104,568,881.00	30 Unit	70,000,000.00	5 Unit	7,612,866.00	5 Unit	10,966,567.00	10 Unit	18,579,433.00	18	123,148,314.00		0.00		5 jenis kendaraan operasional, 30 unit kendaraan operasional (roda 2,3 dan 4) jenis pemeliharaan (Regristasi STNK roda 2,3 dan 4)5 jenis (Pemeliharaan kendaraan roda 4 (2 unit),3 kendaraan roda 2

Nomor Urut Program Prioritas	Sasaran Pembangunan Daerah	Kode	Urusan/Bidang Urusan Pemerintahan Daerah dan Program/Kegiatan	Indikator Kinerja Program (outcome) / Kegiatan (output)	Target RPJMD pada tahun 2021 s/d 2026		Realisasi Capaian Kinerja RPJMD s/d RKPD Tahun Lalu (2022)		Target Kinerja dan Anggaran RKPD Tahun Berjalan yang dievaluasi (2023)		Realisasi Kinerja Pada Triwulan				Realisasi Capaian Kinerja dan Anggaran RKPD yang Dievaluasi (2023)		Realisasi Kinerja dan Anggaran RPJMD s/d Tahun 2023 (Akhir Tahun Pelaksanaan RKPD)		Tingkat Capaian Kinerja dan Realisasi Anggaran RPJMD s/d Tahun 2023		Perangkat Daerah Penanggung Jawab	Keterangan
											I		II									
		3.26.01.01.01.2.09.05	Pemeliharaan Mebel	Jumlah Mebel yang Dipelihara		0.00	4,00	19,200,000.00	2 Unit	10,000,000.00	0 Unit	0.00	2 Unit	5,000,000.00	2 Unit	5,000,000.00	6	24,200,000.00		0.00		dilaksanakan pada tribulan 2realisasi : pemeliharaan kursi,meja Aula
		3.26.01.01.01.2.09.06	Pemeliharaan Peralatan dan Mesin Lainnya	Jumlah Peralatan dan Mesin Lainnya yang Dipelihara		0.00	5,00	53,026,000.00	9 Unit	40,000,000.00	0 Unit	0.00	2 Unit	10,145,000.00	2 Unit	10,145,000.00	7	63,171,000.00		0.00		Pelaksanaan kegiatan di TRibulan ke 2Pemeliharaan Alat Rumah Tangga Pembersih,Pemeliharaan Alat Rumah alat pendingin,pemeliharaan studio, pemeliharaan personal komputer dan peralatan jaringan
		3.26.01.01.01.2.09.09	Pemeliharaan/Rehabilitasi Gedung Kantor dan Bangunan Lainnya	Jumlah Gedung Kantor dan Bangunan Lainnya yang Dipelihara/Direhabilitasi		0.00	1,00	166,105,000.00	5 Unit	80,000,000.00	2 Unit	7,534,000.00	2 Unit	32,968,000.00	4 Unit	40,502,000.00	5	206,607,000.00		0.00		Telah digunakan untuk pemeliharaan 2 unit (paving kantor dan perbaikan pipa arah mushola) dari 5 unit target Pemeliharaan pos retribusi, pengecatan area parkir obyek wisata panggul, gapuro panggul, taman jalan menuju pantai prigi, dan gapuro pintu masuk pantai prigi
		3.26.01.01.01.2.09.10	Pemeliharaan/Rehabilitasi Sarana dan Prasarana Gedung Kantor atau Bangunan Lainnya	Jumlah Sarana dan Prasarana Gedung Kantor atau Bangunan Lainnya yang Dipelihara/Direhabilitasi		0.00	2,00	241,552,000.00	5 Unit	80,000,000.00	0 Unit	0.00	1 Unit	4,358,000.00	1 Unit	4,358,000.00	3	245,910,000.00		0.00		pelaksanaan di tribulan 2 (pemeliharaan fasilitas pada obyek wisata yang dikelola oleh pemerintah)Pengecatan kamar hotel prigi

Nomor Urut Program Prioritas	Sasaran Pembangunan Daerah	Kode	Urusan/Bidang Urusan Pemerintahan Daerah dan Program/Kegiatan	Indikator Kinerja Program (outcome) / Kegiatan (output)	Target RPJMD pada tahun 2021 s/d 2026		Realisasi Capaian Kinerja RPJMD s/d RKPD Tahun Lalu (2022)		Target Kinerja dan Anggaran RKPD Tahun Berjalan yang dievaluasi (2023)		Realisasi Kinerja Pada Triwulan				Realisasi Capaian Kinerja dan Anggaran RKPD yang Dievaluasi (2023)		Realisasi Kinerja dan Anggaran RPJMD s/d Tahun 2023 (Akhir Tahun Pelaksanaan RKPD)		Tingkat Capaian Kinerja dan Realisasi Anggaran RPJMD s/d Tahun 2023		Perangkat Daerah Penanggung Jawab	Keterangan
											I		II									
2		3.26.01.01.02	PROGRAM PENINGKATAN DAYA TARIK DESTINASI PARIWISATA	Persentase destinasi wisata yang terkelola	999,99 %	0.73		1,470,150,202.00	73,13 %	1,219,658,000.00	18,29 %	61,425,090.00	18,29 %	543,883,227.85	36,58 %	605,308,317.85	36,58 %	2,075,458,519.85	3,66	284,309,386,280.82		3 (tiga) kegiatan yang ada pada program peningkatan daya tarik destinasi pariwisata telah dilaksanakan sesuai dengan rencana pelaksanaan. Pada Kegiatan Pengelolaan Daya Tarik Destinasi Wisata Kabupaten/ Kota telah dilaksanakan 1 kali pembinaan yaitu Sosialisasi & FGD Tahap Persiapan Pengembangan Desa Wisata Tahun 2023 dan juga pelaksanaan monev di beberapa desa wisata dalam rangka mengikuti ajang Anugerah Desa Wisata Tahun 2023. Pada Kegiatan Pengelolaan Destinasi Pariwisata Kabupaten/ Kota telah terlaksana pekerjaan Perencanaan Teknis untuk pekerjaan Pembangunan Jalan Barat Pantai Prigi dan Rehab Sarpras Pantai Karanggongso sedangkan untuk pencairan admininstrasi masih dalam proses dan akan terlaksana, untuk Pembinaan Pengelolaan Desa Wisata akan dilaksanakan pada triwulan II seperti halnya pada kegiatan Monev Pengelolaan Destinasi Pariwisata Kabupaten/ Kota . Pada Kegiatan Penetapan TDUP Daerah Kabupaten/ Kota penyerapan masih kecil dikarenakan masih pada tahap survey penentuan usaha pariwisata yang akan dibina dan di

Nomor Urut Program Prioritas	Sasaran Pembangunan Daerah	Kode	Urusan/Bidang Urusan Pemerintahan Daerah dan Program/Kegiatan	Indikator Kinerja Program (outcome) / Kegiatan (output)	Target RPJMD pada tahun 2021 s/d 2026		Realisasi Capaian Kinerja RPJMD s/d RKPD Tahun Lalu (2022)		Target Kinerja dan Anggaran RKPD Tahun Berjalan yang dievaluasi (2023)		Realisasi Kinerja Pada Triwulan				Realisasi Capaian Kinerja dan Anggaran RKPD yang Dievaluasi (2023)		Realisasi Kinerja dan Anggaran RPJMD s/d Tahun 2023 (Akhir Tahun Pelaksanaan RKPD)		Tingkat Capaian Kinerja dan Realisasi Anggaran RPJMD s/d Tahun 2023		Perangkat Daerah Penanggung Jawab	Keterangan
											I		II									
		3.26.01.01.02.2.01	Pengelolaan Daya Tarik Wisata Kabupaten/Kota	Jumlah daya tarik wisata yang dikelola		0.00		385,908,836.00	30,00 Dayatarikwisata	265,000,000.00	1.00 Dayatarikwisata	31,848,490.00	1.00 Dayatarikwisata	111,133,580.00	2 Dayatarikwisata	142,982,070.00	2 Dayatarikwisata	528,890,906.00		0.00		Realisasi kinerja sudah sesuai dengan perencanaan yaitu penyelenggaraan 1 (satu) kali pembinaan yaitu Sosialisasi & FGD Tahap Persiapan Pengembangan Desa Wisata Tahun 2023 yang diikuti oleh 30 Desa di Kabupaten Trenggalek sesuai dengan Surat Keputusan Kepala Dinas Pariwisata Dan Kebudaayaan Kabupaten Trenggalem Nomor : 556/13/406.025/2023 tanggal 10 Januari 2023 Realisai Pekerjaan telah sesuai dengan perencanaan yaitu pelaksanaan Tahap kedua Pengembangan Desa Wisata Kabupaten Trenggalek Tahun 2023 dengan menyelenggarakan Focus Group Discussion (FGD) Tahap Perencanaan yang telah dilaksanakan pada tangal 6 - 7 Juni 2023 Di Hotel hayam Wuruk dengan diikuti oleh 60 peserta, serta pendampingan Desa Wisata Sawahan dalam rangka Visitasi Juri Dan Menparekraf RI dalam rangka Anugerah Desa Wisata Indonesia 9ADWI) Tahun 2023 pada 10 - 14 Juni 2023 sedangkan proses administrasi masih dalam proses penyelesaian. Pada triwulan II ini telah dilaksanakan survey potensi pengembangan desa wisata Kabupaten Trenggalek Tahun 2023

Nomor Urut Program Prioritas	Sasaran Pembangunan Daerah	Kode	Urusan/Bidang Urusan Pemerintahan Daerah dan Program/Kegiatan	Indikator Kinerja Program (outcome) / Kegiatan (output)	Target RPJMD pada tahun 2021 s/d 2026		Realisasi Capaian Kinerja RPJMD s/d RKPD Tahun Lalu (2022)		Target Kinerja dan Anggaran RKPD Tahun Berjalan yang dievaluasi (2023)		Realisasi Kinerja Pada Triwulan				Realisasi Capaian Kinerja dan Anggaran RKPD yang Dievaluasi (2023)		Realisasi Kinerja dan Anggaran RPJMD s/d Tahun 2023 (Akhir Tahun Pelaksanaan RKPD)		Tingkat Capaian Kinerja dan Realisasi Anggaran RPJMD s/d Tahun 2023		Perangkat Daerah Penanggung Jawab	Keterangan
											I		II									
		3.26.01.01.02.2.01.03	Pengembangan Daya Tarik Wisata Kabupaten/Kota	Jumlah Lokasi Daya Tarik Wisata Kabupaten/Kota Sesuai dengan Tahapan Pengembangan (Rintisan, Berkembang, Pemantapan, Revitalisasi)		0.00	0,00	276,561,000.00	1 Lokasi	245,000,000.00	1 Lokasi	19,087,500.00	1 Lokasi	98,372,590.00	2 Lokasi	117,460,090.00	2	394,021,090.00		0.00		capaikan realisasi kinerja sudah sesuai dengan rencana pelaksanaan yaitu Sosialisasi & FGD Tahap Persiapan Pengembangan Desa Wisata Tahun 2023 yang merupakan tahap awal pengembangan desa wisata dalam rangka wewujudkan 100 (seratus) Desa WisataRealisai Pekerjaan telah sesuai dengan perencanaan yaitu pelaksanaan Tahap kedua Pengembangan Desa Wisata Kabupaten Trenggalek Tahun 2023 dengan menyelenggarakan Focus Group Discussion (FGD) Tahap Perencanaan yang telah dilaksanakan pada tangal 6 - 7 Juni 2023 Di Hotel hayam Wuruk dengan diikuti oleh 60 peserta, serta pendampingan Desa Wisata Sawahan dalam rangka Visitasi Juri Dan Menparekraf RI dalam rangka Anugerah Desa Wisata Indonesia 9ADWI) Tahun 2023 pada 10 - 14 Juni 2023 sedangkan proses administrasi untuk pendampingan ADWI 2023 belum diajukan.

Nomor Urut Program Prioritas	Sasaran Pembangunan Daerah	Kode	Urusan/Bidang Urusan Pemerintahan Daerah dan Program/Kegiatan	Indikator Kinerja Program (outcome) / Kegiatan (output)	Target RPJMD pada tahun 2021 s/d 2026		Realisasi Capaian Kinerja RPJMD s/d RKPD Tahun Lalu (2022)		Target Kinerja dan Anggaran RKPD Tahun Berjalan yang dievaluasi (2023)		Realisasi Kinerja Pada Triwulan				Realisasi Capaian Kinerja dan Anggaran RKPD yang Dievaluasi (2023)		Realisasi Kinerja dan Anggaran RPJMD s/d Tahun 2023 (Akhir Tahun Pelaksanaan RKPD)		Tingkat Capaian Kinerja dan Realisasi Anggaran RPJMD s/d Tahun 2023		Perangkat Daerah Penanggung Jawab	Keterangan
											I		II									
		3.26.01.01.02.2.01.04	Monitoring dan Evaluasi Pengelolaan Daya Tarik Wisata Kabupaten/Kota	Jumlah Dokumen Rekomendasi Peningkatan Pengembangan Daya Tarik Wisata Kabupaten/Kota		0.00	35,00	109,347,836.00	4 Dokumen	20,000,000.00	1 Dokumen	12,760,990.00	1 Dokumen	12,760,990.00	2 Dokumen	25,521,980.00	37	134,869,816.00		0.00		Telah dilaksanakan monitoring dan evaluasi pengelolaan daya tarik wisata di 11 Desa Wisata dalam rangka mengikuti kegiatan Anugerah Desa Wisata Indonesia Tahun 2023 yang dilaksanakan oleh Kemenparekraf RI diantaranya : Desa Sawahan, Desa Tasikmadu, Desa Karanggandu, Desa Watulimo, Desa Jajar, Desa Senden, Desa Masaran, Desa Tegaren, Desa Gading, Desa Sumberbening, Desa Dongko dan Desa NglebengPada triwulan II ini telah dilaksanakan survey potensi pengembangan desa wisata Kabupaten Trenggalek Tahun 2023 pada 30 desa yang dilaksanakan oleh Tim Pendamping Pengembangan Desa Wisata Tahun 2023, akan tetapi administrasi belum diproses

Nomor Urut Program Prioritas	Sasaran Pembangunan Daerah	Kode	Urusan/Bidang Urusan Pemerintahan Daerah dan Program/Kegiatan	Indikator Kinerja Program (outcome) / Kegiatan (output)	Target RPJMD pada tahun 2021 s/d 2026		Realisasi Capaian Kinerja RPJMD s/d RKPD Tahun Lalu (2022)		Target Kinerja dan Anggaran RKPD Tahun Berjalan yang dievaluasi (2023)		Realisasi Kinerja Pada Triwulan				Realisasi Capaian Kinerja dan Anggaran RKPD yang Dievaluasi (2023)		Realisasi Kinerja dan Anggaran RPJMD s/d Tahun 2023 (Akhir Tahun Pelaksanaan RKPD)		Tingkat Capaian Kinerja dan Realisasi Anggaran RPJMD s/d Tahun 2023		Perangkat Daerah Penanggung Jawab	Keterangan
											I		II									
		3.26.01.01.02.2.03	Pengelolaan Destinasi Pariwisata Kabupaten/Kota	Jumlah destinasi pariwisata yang dikelola		0.00		988,645,866.00	3,00 .Destinasi	719,658,000.00	0.00 Destinasi	27,590,000.00	3.00 Destinasi	426,092,047.85	3 Destinasi	453,682,047.85	3 Destinasi	1,442,327,913.85		0.00		Pengadaan/Pemeliharaan /Rehabilitasi sarana dan prasarana dalam pengelolaan destinasi pariwisata Kabupaten/Kota masih dalam proses perencanaan fisik pekerjaan Destinasi Wisata Pantai Simbaronce, Pantai karanggongso dan Pantai PrigiMonitoring dan evaluasi pengelolaan Destinasi Pariwisata Kabupaten/Kota sudah 39,41% terserap pada mamin lapangan dan SPPD dalam daerahPemberdayaan Masyarakat dalam pengelolaan Destinasi Pariwisata Kabupaten/Kota belum dilaksanakan merupakan kegiatan DAK Non FisikPengadaan/Pemeliharaan/Rehabilitasi sarana dan prasarana dalam pengelolaan destinasi pariwisata Kabupaten/Kota pada pekerjaan Destinasi Wisata Pantai Simbaronce, Pantai karanggongso dan Pantai Prigi sudah selesai 100%Monitoring dan evaluasi pengelolaan Destinasi Pariwisata Kabupaten/Kota sudah 99,85% terserap pada mamin lapangan dan SPPD dalam daerahPemberdayaan Masyarakat dalam pengelolaan Destinasi Pariwisata Kabupaten/Kota belum dilaksanakan merupakan

Nomor Urut Program Prioritas	Sasaran Pembangunan Daerah	Kode	Urusan/Bidang Urusan Pemerintahan Daerah dan Program/Kegiatan	Indikator Kinerja Program (outcome) / Kegiatan (output)	Target RPJMD pada tahun 2021 s/d 2026		Realisasi Capaian Kinerja RPJMD s/d RKPD Tahun Lalu (2022)		Target Kinerja dan Anggaran RKPD Tahun Berjalan yang dievaluasi (2023)		Realisasi Kinerja Pada Triwulan				Realisasi Capaian Kinerja dan Anggaran RKPD yang Dievaluasi (2023)		Realisasi Kinerja dan Anggaran RPJMD s/d Tahun 2023 (Akhir Tahun Pelaksanaan RKPD)		Tingkat Capaian Kinerja dan Realisasi Anggaran RPJMD s/d Tahun 2023		Perangkat Daerah Penanggung Jawab	Keterangan
											I		II									
		3.26.01.01.02.2.03.04	Pengadaan/Pemeliharaan/Rehabilitasi Sarana dan Prasarana dalam Pengelolaan Destinasi Pariwisata Kabupaten/Kota	Jumlah Sarana dan Prasarana Pengelolaan Destinasi Pariwisata Kabupaten/Kota yang Tersedia dan Terpelihara		0.00	1,00	214,642,020.00	1 Unit	430,000,000.00	0 Unit	0.00	2 Unit	426,092,000.00	2 Unit	426,092,000.00	3	640,734,020.00		0.00		Target tahun 2023 untuk rehab sarpras wisata Karanggongso dan jalan barat pantai prigi. Realisasi pelaksanaan fisik kegiatan masih dalam proses perencanaan.Pengadaan/Pemeliharaan/Rehabilitasi sarana dan prasarana dalam pengelolaan destinasi pariwisata Kabupaten/Kota pekerjaan Destinasi Wisata Pantai Simbaronce, Pantai karanggongso dan Pantai Prigi sudah selesai 100% kekurangan serapan pada pengawasan teknis pembangunan jalan barat pantai prigi belum terserap masuk dalam triwulan tiga sebesar Rp 6.771.000,00
		3.26.01.01.02.2.03.05	Monitoring dan Evaluasi Pengelolaan Destinasi Pariwisata Kabupaten/Kota	Jumlah Dokumen Hasil Monitoring dan Evaluasi Pengelolaan Destinasi Pariwisata Kabupaten/Kota		0.00	6,00	312,412,680.00	4 Dokumen	70,000,000.00	1 Dokumen	27,590,000.00	2 Dokumen	47.85	3 Dokumen	27,590,047.85	9	340,002,727.85		0.00		Realisasi berupa 1 dokumen laporan berisi hasil monev pada libur panjang dan tahun baru serta monitoring keamanan dan ketertiban di kawasan wisataDokumen laporan Monitoring dan Evaluasi tribulan 1 dan tribulan 2

Nomor Urut Program Prioritas	Sasaran Pembangunan Daerah	Kode	Urusan/Bidang Urusan Pemerintahan Daerah dan Program/Kegiatan	Indikator Kinerja Program (outcome) / Kegiatan (output)	Target RPJMD pada tahun 2021 s/d 2026		Realisasi Capaian Kinerja RPJMD s/d RKPD Tahun Lalu (2022)		Target Kinerja dan Anggaran RKPD Tahun Berjalan yang dievaluasi (2023)		Realisasi Kinerja Pada Triwulan				Realisasi Capaian Kinerja dan Anggaran RKPD yang Dievaluasi (2023)		Realisasi Kinerja dan Anggaran RPJMD s/d Tahun 2023 (Akhir Tahun Pelaksanaan RKPD)		Tingkat Capaian Kinerja dan Realisasi Anggaran RPJMD s/d Tahun 2023		Perangkat Daerah Penanggung Jawab	Keterangan
											I		II									
		3.26.01.01.02.2.03.06	Pemberdayaan Masyarakat dalam Pengelolaan Destinasi Pariwisata Kabupaten/Kota	Jumlah Laporan Hasil Pemberdayaan Masyarakat dalam Pengelolaan Destinasi Pariwisata Kabupaten/Kota		0.00	1,00	461,591,166.00	6 Laporan	219,658,000.00	0 Laporan	0.00	0 Laporan	0.00	0 Laporan	0.00	1	461,591,166.00		0.00		belum dilaksanakan karena tahapan pencairan DAK Non Fisik belum diketahui pasti waktunya dan belum menjadi target waktu pelaksanaan dan serapan kegiatan. Direncanakan akan dilaksanakan di semester 2sub ini dipergunakan untuk mengakomodir kegiatan DAK berupa Pelatihan tata kelola desa wisata yang akan dilaksanakan pada tribulan ke III (menyesuaikan pencairan DAK non Fisik Tahap 2)

Nomor Urut Program Prioritas	Sasaran Pembangunan Daerah	Kode	Urusan/Bidang Urusan Pemerintahan Daerah dan Program/Kegiatan	Indikator Kinerja Program (outcome) / Kegiatan (output)	Target RPJMD pada tahun 2021 s/d 2026		Realisasi Capaian Kinerja RPJMD s/d RKPD Tahun Lalu (2022)		Target Kinerja dan Anggaran RKPD Tahun Berjalan yang dievaluasi (2023)		Realisasi Kinerja Pada Triwulan				Realisasi Capaian Kinerja dan Anggaran RKPD yang Dievaluasi (2023)		Realisasi Kinerja dan Anggaran RPJMD s/d Tahun 2023 (Akhir Tahun Pelaksanaan RKPD)		Tingkat Capaian Kinerja dan Realisasi Anggaran RPJMD s/d Tahun 2023		Perangkat Daerah Penanggung Jawab	Keterangan
											I		II									
		3.26.01.01.02.2.04	Penetapan Tanda Daftar Usaha Pariwisata Daerah Kabupaten/Kota	Persentase TDUP yang difasilitasi		0.00		95,595,500.00	100,00 .%	235,000,000.00	0.00 %	1,986,600.00	0.00 %	6,657,600.00	0 %	8,644,200.00	0 %	104,239,700.00		0.00		Pada Triwulan I ini masih dilaksanakan proses survey penentuan usaha pariwisata yang akan dibina dan disertifikasi, sedangkan rencana pelaksanaan pembinaan Usaha Homestay pada triwulan II dan rencana pelaksanaan sertifikasi pada triwulan IIIPada Triwulan II ini telah ditentukan usaha pariwisata yang akan dibina dan disertifikasi, sedangkan rencana pelaksanaan pembinaan Usaha Homestay akan dilaksanakan pada minggu terakhir bulan Juli dan rencana pelaksanaan sertifikasi pada triwulan III. Adapun beberapa usaha pariwisata mengikuti Pelatihan Penjamah Makanan yang dilaksanakan oleh Dinas Kesehatan pada tanggal 12 - 13 Juni 2023 yang mana pelatihan tersebut sangat diperlukan untuk mengajukan Laik Sehat

Nomor Urut Program Prioritas	Sasaran Pembangunan Daerah	Kode	Urusan/Bidang Urusan Pemerintahan Daerah dan Program/Kegiatan	Indikator Kinerja Program (outcome) / Kegiatan (output)	Target RPJMD pada tahun 2021 s/d 2026		Realisasi Capaian Kinerja RPJMD s/d RKPD Tahun Lalu (2022)		Target Kinerja dan Anggaran RKPD Tahun Berjalan yang dievaluasi (2023)		Realisasi Kinerja Pada Triwulan				Realisasi Capaian Kinerja dan Anggaran RKPD yang Dievaluasi (2023)		Realisasi Kinerja dan Anggaran RPJMD s/d Tahun 2023 (Akhir Tahun Pelaksanaan RKPD)		Tingkat Capaian Kinerja dan Realisasi Anggaran RPJMD s/d Tahun 2023		Perangkat Daerah Penanggung Jawab	Keterangan
											I		II									
		3.26.01.01.02.2.04.04	Pembinaan dan Pengawasan Usaha Pariwisata	Jumlah Laporan Hasil Pembinaan dan Pengawasan Usaha Pariwisata		0.00	9,00	52,404,000.00	4 Laporan	200,000,000.00	0 Laporan	0.00	0 Laporan	0.00	0 Laporan	0.00	9	52,404,000.00		0.00		Kegiatan Pembinaan Usaha Pariwisata Homestay direncanakan akan dilaksanakan pada bulan Juni, untuk saat ini masih dilaksanakan survey homestay dan pemenuhan persyaratanKegiatan Pembinaan pengelola Usaha Homestay direncanakan akan dilaksanakan pada bulan minggu terakhir bulan Juli, untuk saat ini masih dilaksanakan survey homestay dan pemenuhan persyaratan sebagai peserta dan pemenuhan administrasi seperti pencarian narasumber dan lain - lain

Nomor Urut Program Prioritas	Sasaran Pembangunan Daerah	Kode	Urusan/Bidang Urusan Pemerintahan Daerah dan Program/Kegiatan	Indikator Kinerja Program (outcome) / Kegiatan (output)	Target RPJMD pada tahun 2021 s/d 2026		Realisasi Capaian Kinerja RPJMD s/d RKPD Tahun Lalu (2022)		Target Kinerja dan Anggaran RKPD Tahun Berjalan yang dievaluasi (2023)		Realisasi Kinerja Pada Triwulan				Realisasi Capaian Kinerja dan Anggaran RKPD yang Dievaluasi (2023)		Realisasi Kinerja dan Anggaran RPJMD s/d Tahun 2023 (Akhir Tahun Pelaksanaan RKPD)		Tingkat Capaian Kinerja dan Realisasi Anggaran RPJMD s/d Tahun 2023		Perangkat Daerah Penanggung Jawab	Keterangan
											I		II									
		3.26.01.01.02.2.04.05	Fasilitasi Standarisasi Industri dan Usaha Pariwisata	Jumlah Unit Usaha Pariwisata dan Ekonomi Kreatif yang Memperoleh Standarisasi dan Sertifikasi		0.00	0,00	43,191,500.00	4 UnitUsaha	35,000,000.00	0 UnitUsaha	1,986,600.00	0 UnitUsaha	6,657,600.00	0 UnitUsaha	8,644,200.00	0	51,835,700.00		0.00		Fasilitasi 3 (tiga) usaha pariwisata direncanakan dilaksanakan pada bulan juni, untuk saat ini kegiatan yang dilaksanakan adalah survey calon usaha pariwisata yang akan difasilitasi dalam rangka pemenuhan persyaratan yang harus dipenuhi. Fasilitasi standartisasi 3 (tiga) usaha pariwisata direncanakan dilaksanakan pada bulan Juli 2023, untuk saat ini kegiatan yang dilaksanakan adalah survey calon usaha pariwisata yang akan difasilitasi dalam rangka pemenuhan persyaratan yang harus dipenuhi.
3		3.26.01.01.03	PROGRAM PEMASARAN PARIWISATA	Lama tinggal wisatawan	999,99 %	1.00		791,965,465.00	1,00 hari	450,000,000.00	1,00 hari	14,567,500.00	1,00 hari	102.99	2,00 hari	14,567,602.99	2,00 hari	806,533,067.99	0,20	80,653,306,799.00		Berdasarkan Badan Pusat Statistik (BPS) Indonesia, rata-rata lama tamu menginap (lama tinggal wisatawan) adalah banyaknya malam tempat tidur yang dipakai dibagi dengan banyaknya tamu yang menginap di akomodasi tersebutJumlah malam tempat tidur terpakai selama triwulan 2 = 9.971 dan jumlah tamu yang menginap = 9.971 sehingga lama tinggal wisatawan = (9.971/9.971) = 1 hari

Nomor Urut Program Prioritas	Sasaran Pembangunan Daerah	Kode	Urusan/Bidang Urusan Pemerintahan Daerah dan Program/Kegiatan	Indikator Kinerja Program (outcome) / Kegiatan (output)	Target RPJMD pada tahun 2021 s/d 2026		Realisasi Capaian Kinerja RPJMD s/d RKPD Tahun Lalu (2022)		Target Kinerja dan Anggaran RKPD Tahun Berjalan yang dievaluasi (2023)		Realisasi Kinerja Pada Triwulan				Realisasi Capaian Kinerja dan Anggaran RKPD yang Dievaluasi (2023)		Realisasi Kinerja dan Anggaran RPJMD s/d Tahun 2023 (Akhir Tahun Pelaksanaan RKPD)		Tingkat Capaian Kinerja dan Realisasi Anggaran RPJMD s/d Tahun 2023		Perangkat Daerah Penanggung Jawab	Keterangan
											I		II									
		3.26.01.01.03.2.01	Pemasaran Pariwisata Dalam dan Luar Negeri Daya Tarik, Destinasi dan Kawasan Strategis Pariwisata Kabupaten/Kota	Persentase kegaiatan pemasaran pariwisata yang dilaksanakan		0.00		791,965,465.00	100,00 .%	450,000,000.00	25.00 %	14,567,500.00	28.00 %	102.99	53 %	14,567,602.99	53 %	806,533,067.99		0.00		Formula yang dipakai adalah: (Jumlah kegiatan pemasaran pariwisata yang sudah dilaksanakan tahun N/Jumlah kegiatan pemasaran pariwisata yang ditargetkan tahun N)*100%
		3.26.01.01.03.2.01.01	Penguatan Promosi Melalui Media Cetak, Elektronik, dan Media Lainnya Baik Dalam dan Luar Negeri	Jumlah Dokumen Hasil Penguatan Promosi Melalui Media Cetak, Elektronik, dan Media Lainnya Baik Dalam dan Luar Negeri		0.00	27,00	423,648,396.00	9 Dokumen	135,000,000.00	1 Dokumen	4,210,000.00	21 Dokumen	35.55	22 Dokumen	4,210,035.55	49	427,858,431.55		0.00		belanja promosi melalui media Radar Tulungagung
		3.26.01.01.03.2.01.02	Fasilitasi Kegiatan Pemasaran Pariwisata Baik Dalam dan Luar Negeri Pariwisata Kabupaten/Kota	Jumlah Laporan Kegiatan Pemasaran Pariwisata Baik Dalam dan Luar Negeri		0.00	2,00	103,414,000.00	2 Laporan	75,000,000.00	1 Laporan	9,547,500.00	1 Laporan	12.61	2 Laporan	9,547,512.61	4	112,961,512.61		0.00		Pelaksanaan pameran pada bursa pariwisata di Surabaya
		3.26.01.01.03.2.01.03	Penyediaan Data dan Penyebaran Informasi Pariwisata Kabupaten/Kota, Baik Dalam dan Luar Negeri	Jumlah Dokumen Hasil Pelaksanaan Penyediaan Data dan Penyebaran Informasi Pariwisata Kabupaten/Kota, Baik Dalam dan Luar Negeri		0.00	3,000,00	175,243,571.00	4 Dokumen	40,000,000.00	1 Dokumen	810,000.00	3 Dokumen	1.82	4 Dokumen	810,001.82	70	176,053,572.82		0.00		Pengiriman duta wisata kakang mbakyu untuk melaksanakan tugas mengikuti acara \\" Muling Darjo\\" ke Sidoarjo
		3.26.01.01.03.2.01.04	Peningkatan Kerja Sama dan Kemitraan Pariwisata Dalam dan Luar Negeri	Jumlah Dokumen Kerja Sama dan Kemitraan Pariwisata Dalam dan Luar Negeri		0.00	5,00	89,659,498.00	4 Dokumen	200,000,000.00	0 Dokumen	0.00	1 Dokumen	53.01	1 Dokumen	53.01	6	89,659,551.01		0.00		Kegiatan merupakan DAK Non Fisik pelaksanaan kegiatan pada tribulan ke 2
4		3.26.01.01.04	PROGRAM PENGEMBANGAN EKONOMI KREATIF MELALUI PEMANFAATAN DAN PERLINDUNGAN HAK KEKAYAAN INTELEKTUAL			0.00		116,342,518.00	100,00 %	110,000,000.00	0,00 %	5,298,004.00	0,00 %	791,070.00	0,00 %	6,089,074.00	0,00 %	122,431,592.00	0,00	0.00		Masih dalam Proses Pendataan dan Kegiatan akan dilaksanakan pada Tribulan 3Kegiatan akan dilaksanakan pada Tribulan ke III

Nomor Urut Program Prioritas	Sasaran Pembangunan Daerah	Kode	Urusan/Bidang Urusan Pemerintahan Daerah dan Program/Kegiatan	Indikator Kinerja Program (outcome) / Kegiatan (output)	Target RPJMD pada tahun 2021 s/d 2026		Realisasi Capaian Kinerja RPJMD s/d RKPD Tahun Lalu (2022)		Target Kinerja dan Anggaran RKPD Tahun Berjalan yang dievaluasi (2023)		Realisasi Kinerja Pada Triwulan				Realisasi Capaian Kinerja dan Anggaran RKPD yang Dievaluasi (2023)		Realisasi Kinerja dan Anggaran RPJMD s/d Tahun 2023 (Akhir Tahun Pelaksanaan RKPD)		Tingkat Capaian Kinerja dan Realisasi Anggaran RPJMD s/d Tahun 2023		Perangkat Daerah Penanggung Jawab	Keterangan
											I		II									
		3.26.01.01.04.2.02	Pengembangan Ekosistem Ekonomi Kreatif	Jumlah pelaku ekraf yang memiliki haki		0.00		116,342,518.00	4,00 .USPEkrafygeksis	110,000,000.00	0.00 USPEkrafygeksis	5,298,004.00	0.00 USPEkrafygeksis	791,070.00	0 USPEkrafygeksis	6,089,074.00	0 USPEkrafygeksis	122,431,592.00		0.00		Masih dalam proses pendataan dan kegiatan akan dilaksanakan pada tribulan 3pelaksanaan kegiatan di tribulan ke III
		3.26.01.01.04.2.02.05	Pengembangan Sistem Pemasaran	Jumlah Dokumen Hasil Pengembangan Sistem Pemasaran Ekonomi Kreatif		0.00	2,00	116,342,518.00	4 Dokumen	110,000,000.00	0 Dokumen	5,298,004.00	0 Dokumen	791,070.00	0 Dokumen	6,089,074.00	2	122,431,592.00		0.00		Yang terealisasi saat ini adalah SPPD untuk pendataan pelaku usaha ekonomi kreatif. Sedangkan 4 Dokumen terdiri dari Lap. Kegiatan Pameran Ekraf, Seni Musik, Fashion Show Kid, Pameran Kuliner Tingkat Kab dan Provinsi belum terealisasi.fasilitasi pendaftaran sertifikat halal pelaku ekonomi kreatif di aula hotel prigi sebanyak 2 kali di bulan april sebanyak 63 pelaku ekonomi kreatif dan juni sebanyak 43 pelaku ekonomi kreatif.

Nomor Urut Program Prioritas	Sasaran Pembangunan Daerah	Kode	Urusan/Bidang Urusan Pemerintahan Daerah dan Program/Kegiatan	Indikator Kinerja Program (outcome) / Kegiatan (output)	Target RPJMD pada tahun 2021 s/d 2026		Realisasi Capaian Kinerja RPJMD s/d RKPD Tahun Lalu (2022)		Target Kinerja dan Anggaran RKPD Tahun Berjalan yang dievaluasi (2023)		Realisasi Kinerja Pada Triwulan				Realisasi Capaian Kinerja dan Anggaran RKPD yang Dievaluasi (2023)		Realisasi Kinerja dan Anggaran RPJMD s/d Tahun 2023 (Akhir Tahun Pelaksanaan RKPD)		Tingkat Capaian Kinerja dan Realisasi Anggaran RPJMD s/d Tahun 2023		Perangkat Daerah Penanggung Jawab	Keterangan
											I		II									
5		3.26.01.01.05	PROGRAM PENGEMBANGAN SUMBER DAYA PARIWISATA DAN EKONOMI KREATIF	Persentase SDM pariwisata yang bersertifikat kompetensi	999,99 %	1.00		216,991,629.00	100,00 %	360,000,000.00	50,00 %	0.00	25,00 %	65,672,500.00	75,00 %	65,672,500.00	75,00 %	282,664,129.00	7,50	28,266,412,900.00		Pelatihan Literasi Konten dengan target kinerja 1 dokumen dan Pelatihan Sablon dengan target kinerja 25 pelaku ekonomi kreatif (Jumlah SDM pariwisata yang bersertifikat kompetensi x Jumlah SDM pariwisata yang ada atau 51/51 X 100%) . Keterangan Realisasi = 26/51 X 100%Jumlah SDM Pariwisata bersertifikasi kompetensi x jumlah SDM pariwisata yang ada atau 121/121 X 100 % Realisasi = 45/121 X 100%
		3.26.01.01.05.2.01	Pelaksanaan Peningkatan Kapasitas Sumber Daya Manusia Pariwisata dan Ekonomi Kreatif Tingkat Dasar	Jumlah SDM pariwisata yang bersertifikat kompetensi		0.00		167,989,075.00	90,00 .Orang	235,000,000.00	25.00 Orang	0.00	45.00 Orang	30,415,000.00	70 Orang	30,415,000.00	70 Orang	198,404,075.00		0.00		Pelatihan sablon di Desa Nglinggis Kecamatan Tugu Kabupaten Trenggalek tanggal 15 - 16 Maret 2023Pelatihan pemandu wisata outbond yang dilaksanakan di hotel hayam wuruk pada tanggal 5 sd 8 juni 2023
		3.26.01.01.05.2.01.01	Pengembangan Kompetensi SDM Pariwisata dan Ekonomi Kreatif Tingkat Dasar	Jumlah SDM Pariwisata dan Ekonomi Kreatif Tingkat Dasar yang Dikembangkan Kompetensinya		0.00	50,00	118,250,975.00	25 Orang	35,000,000.00	25 Orang	0.00	0 Orang	30,415,000.00	25 Orang	30,415,000.00	75	148,665,975.00		0.00		Pelatihan Pembuatan Sablon dilaksanakan pada tanggal 15 - 16 Maret 2023 Di Desa Nglinggis Kecamatan Tugu Kabupaten Trenggalekkegiatan sudah dilaksanakan di tribulan pertama

Nomor Urut Program Prioritas	Sasaran Pembangunan Daerah	Kode	Urusan/Bidang Urusan Pemerintahan Daerah dan Program/Kegiatan	Indikator Kinerja Program (outcome) / Kegiatan (output)	Target RPJMD pada tahun 2021 s/d 2026		Realisasi Capaian Kinerja RPJMD s/d RKPD Tahun Lalu (2022)		Target Kinerja dan Anggaran RKPD Tahun Berjalan yang dievaluasi (2023)		Realisasi Kinerja Pada Triwulan				Realisasi Capaian Kinerja dan Anggaran RKPD yang Dievaluasi (2023)		Realisasi Kinerja dan Anggaran RPJMD s/d Tahun 2023 (Akhir Tahun Pelaksanaan RKPD)		Tingkat Capaian Kinerja dan Realisasi Anggaran RPJMD s/d Tahun 2023		Perangkat Daerah Penanggung Jawab	Keterangan
											I		II									
		3.26.01.01.05.2.01.02	Peningkatan Peran Serta Masyarakat dalam Pengembangan Kemitraan Pariwisata	Jumlah Orang yang Mengikuti Peningkatan Peran Serta Masyarakat dalam Pengembangan Kemitraan Pariwisata		0.00	0,00	49,738,100.00	65 Orang	200,000,000.00	0 Orang	0.00	45 Orang	0.00	45 Orang	0.00	45	49,738,100.00		0.00		pelaksanaan kegiatan pada tribulan ke 2 (pelatihan pemandu wisata minat khusus/Outbond) Sumber dana DAK Non FisikPelatihan pemandu wisata outbond yang dilaksanakan di hotel hayamwuruk pada tanggal 5 sd 8 juni 2023. realisasi anggaran dalam proses
		3.26.01.01.05.2.02	Pengembangan Kapasitas Pelaku Ekonomi Kreatif	Jumlah pelaku ekonomi kreatif yang memiliki standarisasi usaha dan sertifikasi profesi		0.00		49,002,554.00	51,00 .PelakuEkraf	125,000,000.00	1.00 PelakuEkraf	0.00	0.00 PelakuEkraf	35,257,500.00	1 PelakuEkraf	35,257,500.00	1 PelakuEkraf	84,260,054.00		0.00		Pelatihan Literasi Konten dilaksanakan pada tanggal 9-10 Maret 2023 di Balai Desa Gading Kecamatan TuguKegiatan dilaksanakan di Tribulan ke III
		3.26.01.01.05.2.02.01	Pelatihan, Bimbingan Teknis, dan Pendampingan Ekonomi Kreatif	Jumlah Orang yang Mengikuti Pelatihan, Bimbingan Teknis, dan Pendampingan Ekonomi Kreatif		0.00	40,00	31,379,554.00	50 Orang	70,000,000.00	0 Orang	0.00	0 Orang	0.00	0 Orang	0.00	40	31,379,554.00		0.00		pelaksanaan di tribulan 2 (pelatihan desain pola sub sektor fashion)Kegiatan akan dilaksanakan pada tribulan ke III
		3.26.01.01.05.2.02.02	Dukungan Fasilitasi Menghadapi Perkembangan Teknologi di Dunia Usaha	Jumlah Laporan Hasil Dukungan Fasilitasi Menghadapi Perkembangan Teknologi di Dunia Usaha		0.00	20,00	17,623,000.00	1 Laporan	55,000,000.00	1 Laporan	0.00	0 Laporan	35,257,500.00	1 Laporan	35,257,500.00	21	52,880,500.00		0.00		Pelatihan Literasi Konten dilaksanakan di Desa Gading Kecamatan Tugu pada tanggal 9-10 Maret 2023 Kegiatan dilaksanakan pada tribulan pertama
Rata-rata capaian kinerja Program (%)											43.50	5.16	37.29	18.00	80.79	23.16						
Rata-rata capaian kinerja Kegiatan (%)											14.72		24.10		38.82							
Rata-rata capaian kinerja Subkegiatan (%)											24.14		36.96		61.10							
Predikat kinerja																						
Faktor pendorong keberhasilan kinerja:																						
Faktor penghambat pencapaian kinerja:																						
Tindak lanjut yang diperlukan dalam triwulan berikutnya:																						
Tindak lanjut yang diperlukan dalam RKPD berikutnya:																						

Formulir E60

Evaluasi Terhadap Hasil RKPD

Kabupaten / Kota Trenggalek

Tahun 2023

Nomor Urut Program Prioritas	Sasaran Pembangunan Daerah	Kode	Urusan/Bidang Urusan Pemerintahan Daerah dan Program/Kegiatan	Indikator Kinerja Program (outcome) / Kegiatan (output)	Target RPJMD pada tahun 2021 s/d 2026		Realisasi Capaian Kinerja RPJMD s/d RKPD Tahun Lalu (2022)		Target Kinerja dan Anggaran RKPD Tahun Berjalan yang dievaluasi (2023)		Realisasi Kinerja Pada Triwulan				Realisasi Capaian Kinerja dan Anggaran RKPD yang Dievaluasi (2023)		Realisasi Kinerja dan Anggaran RPJMD s/d Tahun 2023 (Akhir Tahun Pelaksanaan RKPD)		Tingkat Capaian Kinerja dan Realisasi Anggaran RPJMD s/d Tahun 2023		Perangkat Daerah Penanggung Jawab	Keterangan
											I		II									
1	2	3	4	5	6		7		8		9		10		13		14		15		16	17
					K	Rp.	K	Rp.	K	Rp.	K	Rp.	K	Rp.	K	Rp.	K	Rp.	K	Rp.		
		3.27	Bidang Pertanian			45,690.47		42,484,818,000.37		40,280,375,639.00		3,722,423,234.00		11,511,798,009.00		15,234,221,243.00		57,719,039,243.37		126,326,210.35		
		3.27.01	DINAS PERTANIAN DAN PANGAN			0.47		39,937,750,495.37		30,600,442,873.00		2,815,650,840.00		8,901,557,771.00		11,717,208,611.00		51,654,959,106.37		10,990,416,831,143.00		
		3.27.01.01	DINAS PERTANIAN DAN PANGAN			0.47		39,937,750,495.37		29,995,442,873.00		2,654,752,790.00		8,739,948,824.00		11,394,701,614.00		51,332,452,109.37		10,921,798,321,143.00		

Nomor Urut Program Prioritas	Sasaran Pembangunan Daerah	Kode	Urusan/Bidang Urusan Pemerintahan Daerah dan Program/Kegiatan	Indikator Kinerja Program (outcome) / Kegiatan (output)	Target RPJMD pada tahun 2021 s/d 2026		Realisasi Capaian Kinerja RPJMD s/d RKPD Tahun Lalu (2022)		Target Kinerja dan Anggaran RKPD Tahun Berjalan yang dievaluasi (2023)		Realisasi Kinerja Pada Triwulan				Realisasi Capaian Kinerja dan Anggaran RKPD yang Dievaluasi (2023)		Realisasi Kinerja dan Anggaran RPJMD s/d Tahun 2023 (Akhir Tahun Pelaksanaan RKPD)		Tingkat Capaian Kinerja dan Realisasi Anggaran RPJMD s/d Tahun 2023		Perangkat Daerah Penanggung Jawab	Keterangan
											I		II									
1		3.27.01.01.01	PROGRAM PENUNJANG URUSAN PEMERINTAHAN DAERAH KABUPATEN/KOTA			0.00		29,763,887,288.00	100,00 %100,00 %100,00 %	20,936,637,430.00	28,94 %22,22 %99,99 %	2,579,025,290.00	39,82 %11,11 %99,99 %	7,103,439,490.00	68,76 %33,33 %199,98 %	9,682,464,780.00	68,76 %33,33 %199,98 %	39,446,352,068.00	0,000,000,00	0.00		((2.216.604.596/18.755.133.001)*100 + (3/12*100%) + (3/6*100%))/3=28,94%((realisasi gaji dan tunjangan ASN yang disalurkan / pagu gaji dan tunjangan ASN)*100% + (realisasi jumlah laporan penyediaan jasa komunikasi, sumberdaya air dan listrik yang disediakan per bulan / laporan penyediaan jasa komunikasi, sumberdaya air dan listrik yang disediakan per bulan * 100%) + (realisasi jumlah peralatan dan mesin lainnya yang dipelihara/jumlah peralatan dan mesin lainnya yang dipelihara*100%)) / 34/18*100%=22,22%realisasi jumlah dokumen Perencanaan, Penganggaran, dan Evaluasi Kinerja Perangkat Daerah / jumlah dokumen Perencanaan, Penganggaran, dan Evaluasi Kinerja Perangkat Daerah *100% ((83117797927-5500034)/83117797927))*100%= 99,99%((realisasi nilai aset tetap-nilai aset lainnya)/nilai aset tetap))*100%((6.464.813.293/18.755.133.001)*100 + (3/12*100%) + (3/5*100%))/3=39,82%((realisasi gaji dan tunjangan ASN yang disalurkan / pagu gaji dan tunjangan ASN)*100% + (realisasi jumlah laporan penyediaan jasa komunikasi, sumberdaya air dan listrik yang disediakan per bulan / laporan penyediaan jasa komunikasi, sumberdaya air dan listrik yang disediakan per bulan * 100%) + (realisasi jumlah peralatan dan mesin lainnya yang dipelihara/jumlah peralatan dan mesin lainnya yang

Nomor Urut Program Prioritas	Sasaran Pembangunan Daerah	Kode	Urusan/Bidang Urusan Pemerintahan Daerah dan Program/Kegiatan	Indikator Kinerja Program (outcome) / Kegiatan (output)	Target RPJMD pada tahun 2021 s/d 2026		Realisasi Capaian Kinerja RPJMD s/d RKPD Tahun Lalu (2022)		Target Kinerja dan Anggaran RKPD Tahun Berjalan yang dievaluasi (2023)		Realisasi Kinerja Pada Triwulan				Realisasi Capaian Kinerja dan Anggaran RKPD yang Dievaluasi (2023)		Realisasi Kinerja dan Anggaran RPJMD s/d Tahun 2023 (Akhir Tahun Pelaksanaan RKPD)		Tingkat Capaian Kinerja dan Realisasi Anggaran RPJMD s/d Tahun 2023		Perangkat Daerah Penanggung Jawab	Keterangan
											I		II									
		3.27.01.01.01.2.01	Perencanaan, Penganggaran, dan Evaluasi Kinerja Perangkat Daerah	Jumlah Dokumen Perencanaan, Penganggaran, dan Evaluasi Kinerja Perangkat Daerah yang disusun (dokumen)		0.00		63,927,529.00	18,00 .dokumen	178,972,600.00	3.00 dokumen	7,355,300.00	2.00 dokumen	9,943,500.00	5 dokumen	17,298,800.00	5 dokumen	81,226,329.00		0.00		18 Dokumen tersebut adalah RENJA, RENJA Perubahan, PK Induk, PK Perubahan, Penyusunan RENAKSI, RKA, RKA-P, DPA, DPPA, LKJIP, Laporan Capaian Output, LAPDU, Laporan Evaluasi RENJA, Pemantauan RENAKSI, SPIP, NTP, Laporan MONEV.Terealisasi TW I adalah LKJIP, PK Induk dan RENAKSIDokumen yang sudah terealisasi pada TW II Rencana Aksi dan Pertanian dalam angka
		3.27.01.01.01.2.01.01	Penyusunan Dokumen Perencanaan Perangkat Daerah	Jumlah Dokumen Perencanaan Perangkat Daerah		0.00	3,00	35,107,529.00	10 Dokumen	39,450,000.00	2 Dokumen	7,210,550.00	1 Dokumen	4,661,000.00	3 Dokumen	11,871,550.00	6	46,979,079.00		0.00		Dokumen yang terealisasi DPA Induk dan Perjanjian Kinerja. 8 yang belum adalah DPA-P, Renja Perubahan, Renja 2024, PK-P, RKA-P, Rencana Aksi, PPRG, RKA 2024.Dokumen yang sudah terealisasi pada TW II Rencana Aksi
		3.27.01.01.01.2.01.06	Koordinasi dan Penyusunan Laporan Capaian Kinerja dan Ikhtisar Realisasi Kinerja SKPD	Jumlah Laporan Capaian Kinerja dan Ikhtisar Realisasi Kinerja SKPD dan Laporan Hasil Koordinasi Penyusunan Laporan Capaian Kinerja dan Ikhtisar Realisasi Kinerja SKPD		0.00	2,00	28,820,000.00	8 Laporan	139,522,600.00	2 Laporan	144,750.00	1 Laporan	5,282,500.00	3 Laporan	5,427,250.00	5	34,247,250.00		0.00		Dokumen yang terealisasi LKJIP dan Laporan Akhir. Yang belum Lap.Capaian Output Triwulan, Evaluasi renja, SPIP, NTP, Evaluasi Renaksi, Pertanian Dalam Angka.Dokumen yang sudah terealisasi pada TW II Pertanian dalam angka
		3.27.01.01.01.2.02	Administrasi Keuangan Perangkat Daerah	Persentase Gaji dan Tunjangan ASN yang disalurkan/ dibayarkan(%)		0.00		26,415,717,402.00	100,00 .%	18,755,133,001.00	25.00 %	2,218,604,596.00	25.00 %	6,483,659,293.00	50 %	8,702,263,889.00	50 %	35,117,981,291.00		0.00		3/12*100%=25%Jumlah realisasi bulan gaji yang dibayarkan/jumlah bulan gaji yang dibayarkan*100%\\"3/12*100% =25%Jumlah realisasi bulan gaji yang dibayarkan/jumlah bulan gaji yang dibayarkan*100%\\"

Nomor Urut Program Prioritas	Sasaran Pembangunan Daerah	Kode	Urusan/Bidang Urusan Pemerintahan Daerah dan Program/Kegiatan	Indikator Kinerja Program (outcome) / Kegiatan (output)	Target RPJMD pada tahun 2021 s/d 2026		Realisasi Capaian Kinerja RPJMD s/d RKPD Tahun Lalu (2022)		Target Kinerja dan Anggaran RKPD Tahun Berjalan yang dievaluasi (2023)		Realisasi Kinerja Pada Triwulan				Realisasi Capaian Kinerja dan Anggaran RKPD yang Dievaluasi (2023)		Realisasi Kinerja dan Anggaran RPJMD s/d Tahun 2023 (Akhir Tahun Pelaksanaan RKPD)		Tingkat Capaian Kinerja dan Realisasi Anggaran RPJMD s/d Tahun 2023		Perangkat Daerah Penanggung Jawab	Keterangan
											I		II									
		3.27.01.01.01.2.02.01	Penyediaan Gaji dan Tunjangan ASN	Jumlah Orang yang Menerima Gaji dan Tunjangan ASN		0.00	50,00	26,415,717,402.00	164 Orang/bulan	18,680,133,001.00	158 Orang/bulan	2,209,444,596.00	155 Orang/bulan	6,464,813,293.00	313 Orang/bulan	8,674,257,889.00	363	35,089,975,291.00		0.00		Pembayaran Gaji untuk 158 orang ASN, 6 orang Purna Tugas.Pembayaran Gaji untuk 155 orang ASN, 9 orang Purna Tugas.
		3.27.01.01.01.2.02.02	Penyediaan Administrasi Pelaksanaan Tugas ASN	Jumlah Dokumen Hasil Penyediaan Administrasi Pelaksanaan Tugas ASN		0.00	0,00	0.00	3 Dokumen	74,000,000.00	0 Dokumen	9,160,000.00	1 Dokumen	18,420,000.00	1 Dokumen	27,580,000.00	1	27,580,000.00		0.00		Pembayaran Honorarium Pejabat Pengelola Keuangan dan Pengelola Barang bulan Januari dan Februari. Dokumen yang dimaksud adalah Dokumen Hasil Penyediaan Administrasi Pelaksanaan Tugas ASNHonor yang sudah direalisasikan Pengelola Keuangan
		3.27.01.01.01.2.02.07	Koordinasi dan Penyusunan Laporan Keuangan Bulanan/ Triwulanan/ Semesteran SKPD	Jumlah Laporan Keuangan Bulanan/ Triwulanan/ Semesteran SKPD dan Laporan Koordinasi Penyusunan Laporan Keuangan Bulanan/Triwulanan/Semesteran SKPD		0.00	0,00	0.00	8 Laporan	1,000,000.00	0 Laporan	0.00	0 Laporan	426,000.00	0 Laporan	426,000.00	0	426,000.00		0.00		Belum ada realisasi, realisasi ditargetkan pada triwulan IV. Target 1 laporan keuangan (agar disesuaikan di P-RKPD)Belum ada realisasi, realisasi ditargetkan pada triwulan IV.
		3.27.01.01.01.2.05	Administrasi Kepegawaian Perangkat Daerah	Persentase pegawai yang mengikuti bimtek, diklat, pelatihan peraturan perundang - undangan dan keahlian(%)		0.00		12,000,000.00	100,00 .%	0.00	0.00 %	0.00	0.00 %	0.00	0 %	0.00	0 %	12,000,000.00		0.00		Tidak dilaksanakan, PAGU anggaran sudah dinolkanTidak dilaksanakan, PAGU anggaran sudah dinolkan
		3.27.01.01.01.2.05.09	Pendidikan dan Pelatihan Pegawai Berdasarkan Tugas dan Fungsi	Jumlah Pegawai Berdasarkan Tugas dan Fungsi yang Mengikuti Pendidikan dan Pelatihan		0.00	10,00	12,000,000.00	6 Orang	0.00	0 Orang	0.00	0 Orang	0.00	0 Orang	0.00	10	12,000,000.00		0.00		Tidak dilaksanakan Tidak dilaksanakan, PAGU sudah dinolkan.

Nomor Urut Program Prioritas	Sasaran Pembangunan Daerah	Kode	Urusan/Bidang Urusan Pemerintahan Daerah dan Program/Kegiatan	Indikator Kinerja Program (outcome) / Kegiatan (output)	Target RPJMD pada tahun 2021 s/d 2026		Realisasi Capaian Kinerja RPJMD s/d RKPD Tahun Lalu (2022)		Target Kinerja dan Anggaran RKPD Tahun Berjalan yang dievaluasi (2023)		Realisasi Kinerja Pada Triwulan				Realisasi Capaian Kinerja dan Anggaran RKPD yang Dievaluasi (2023)		Realisasi Kinerja dan Anggaran RPJMD s/d Tahun 2023 (Akhir Tahun Pelaksanaan RKPD)		Tingkat Capaian Kinerja dan Realisasi Anggaran RPJMD s/d Tahun 2023		Perangkat Daerah Penanggung Jawab	Keterangan
											I		II									
		3.27.01.01.01.2.06	Administrasi Umum Perangkat Daerah	Persentase Administrasi Umum Perangkat Daerah yang diselesaikan (%)		0.00		145,167,450.00	100,00 .%	40,000,000.00	33.33 %	13,762,414.00	33.33 %	10,480,888.00	66.66 %	24,243,302.00	66.66 %	169,410,752.00		0.00		2 paket / 3 paket *100%= 33,33% 2 paket yang terealisasi belanja barang pakai habis, belanja perjalanan dinas. 1 paket yang belum terealisasi belanja jasa kantor.1 paket / 3 paket *100%= 33,33% 1 paket yang terealisasi belanja peralatan dan perlengkapan kantor dilaksanakan pada TW II
		3.27.01.01.01.2.06.02	Penyediaan Peralatan dan Perlengkapan Kantor	Jumlah Paket Peralatan dan Perlengkapan Kantor yang Disediakan		0.00	1,00	145,167,450.00	12 Paket	40,000,000.00	2 Paket	13,762,414.00	1 Paket	10,480,888.00	3 Paket	24,243,302.00	4	169,410,752.00		0.00		Di DPA indikator sub Penyediaan Peralatan dan Perlengkapan Kantor 3 paket dengan rincian peralatan dan perlengkapan kantor, belanja barang pakai habis dan belanja perjalanan dinas. Dan pada tw I terealisasi 2 paket berupa belanja barang pakai habis dan perjalanan dinas.Belanja peralatan dan perlengkapan kantor dilaksanakan pada TW II
		3.27.01.01.01.2.07	Pengadaan Barang Milik Daerah Penunjang Urusan Pemerintah Daerah	Persentase barang milik daerah penunjang urusan pemerintahan daerah yang berhasil diadakan (%)		0.00		0.00	100,00 .%	0.00	0.00 %	0.00	0.00 %	0.00	0 %	0.00	0 %	0.00		0.00		Tidak dilaksanakan, PAGU sudah dinolkan.Tidak dilaksanakan, PAGU sudah dinolkan.
		3.27.01.01.01.2.07.06	Pengadaan Peralatan dan Mesin Lainnya	Jumlah Unit Peralatan dan Mesin Lainnya yang Disediakan		0.00	0,00	0.00	9 Unit	0.00	0 Unit	0.00	0 Unit	0.00	0 Unit	0.00	0	0.00		0.00		Tidak dilaksanakanTidak dilaksanakan

Nomor Urut Program Prioritas	Sasaran Pembangunan Daerah	Kode	Urusan/Bidang Urusan Pemerintahan Daerah dan Program/Kegiatan	Indikator Kinerja Program (outcome) / Kegiatan (output)	Target RPJMD pada tahun 2021 s/d 2026		Realisasi Capaian Kinerja RPJMD s/d RKPD Tahun Lalu (2022)		Target Kinerja dan Anggaran RKPD Tahun Berjalan yang dievaluasi (2023)		Realisasi Kinerja Pada Triwulan				Realisasi Capaian Kinerja dan Anggaran RKPD yang Dievaluasi (2023)		Realisasi Kinerja dan Anggaran RPJMD s/d Tahun 2023 (Akhir Tahun Pelaksanaan RKPD)		Tingkat Capaian Kinerja dan Realisasi Anggaran RPJMD s/d Tahun 2023		Perangkat Daerah Penanggung Jawab	Keterangan
											I		II									
		3.27.01.01.01.2.08	Penyediaan Jasa Penunjang Urusan Pemerintahan Daerah	Persentase jasa kantor dan administrasi perkantoran yang dipenuhi (%)		0.00		3,127,074,907.00	100,00 .%	1,926,839,629.00	25.00 %	337,842,980.00	25.00 %	595,250,809.00	50 %	933,093,789.00	50 %	4,060,168,696.00		0.00		3/12*100%=25 % realisasi bulan penyediaan jasa kantor dan administrasi perkantoran yang dipenuhi / target penyediaan jasa kantor dan administrasi perkantoran yang dipenuhi*100%3/12*100%=25 % realisasi bulan penyediaan jasa kantor dan administrasi perkantoran yang dipenuhi / target penyediaan jasa kantor dan administrasi perkantoran yang dipenuhi*100%
		3.27.01.01.01.2.08.02	Penyediaan Jasa Komunikasi, Sumber Daya Air dan Listrik	Jumlah Laporan Penyediaan Jasa Komunikasi, Sumber Daya Air dan Listrik yang Disediakan		0.00	42.802,192.614,68519.840,00304,56	101,533,907.00	12 Laporan	234,275,000.00	3 Laporan	50,930,767.00	3 Laporan	53,817,683.00	6 Laporan	104,748,450.00	42808.192614.68519840304.56	206,282,357.00		0.00		3 Laporan Penyediaan Jasa Komunikasi, Sumber Daya Air dan Listrik terealisasi. Pembayaran listrik, PDAM, internet dan Telepon bulan Januari, Februari dan Maret3 Laporan Penyediaan Jasa Komunikasi, Sumber Daya Air dan Listrik terealisasi. Pembayaran listrik, PDAM, internet dan Telepon bulan April, Mei, Juni
		3.27.01.01.01.2.08.04	Penyediaan Jasa Pelayanan Umum Kantor	Jumlah Laporan Penyediaan Jasa Pelayanan Umum Kantor yang Disediakan		0.00	216,00	3,025,541,000.00	12 Laporan	1,692,564,629.00	3 Laporan	286,912,213.00	3 Laporan	541,433,126.00	6 Laporan	828,345,339.00	222	3,853,886,339.00		0.00		3 Laporan Penyediaan Jasa Pelayanan Umum Kantor terealisasi. Pembayaran gaji tenaga non-ASN bulan Januari, Februari dan Maret.3 Laporan Penyediaan Jasa Pelayanan Umum Kantor terealisasi. Pembayaran gaji tenaga non-ASN bulan April, Mei, Juni.

Nomor Urut Program Prioritas	Sasaran Pembangunan Daerah	Kode	Urusan/Bidang Urusan Pemerintahan Daerah dan Program/Kegiatan	Indikator Kinerja Program (outcome) / Kegiatan (output)	Target RPJMD pada tahun 2021 s/d 2026		Realisasi Capaian Kinerja RPJMD s/d RKPD Tahun Lalu (2022)		Target Kinerja dan Anggaran RKPD Tahun Berjalan yang dievaluasi (2023)		Realisasi Kinerja Pada Triwulan				Realisasi Capaian Kinerja dan Anggaran RKPD yang Dievaluasi (2023)		Realisasi Kinerja dan Anggaran RPJMD s/d Tahun 2023 (Akhir Tahun Pelaksanaan RKPD)		Tingkat Capaian Kinerja dan Realisasi Anggaran RPJMD s/d Tahun 2023		Perangkat Daerah Penanggung Jawab	Keterangan
											I		II									
		3.27.01.01.01.2.09	Pemeliharaan Barang Milik Daerah Penunjang Urusan Pemerintahan Daerah	Persentase jumlah Barang Milik Daerah yang dipelihara (%)		0.00		0.00	100,00 .%	35,692,200.00	0.00 %	1,460,000.00	50.00 %	4,105,000.00	50 %	5,565,000.00	50 %	5,565,000.00		0.00		0/4*100%=0%realisasi peralatan dan mesin lainnya yang dipelihara / target jumlah peralatan dan mesin lainnya yang dipelihara * 100%\\"2/4*100%=0%realisasi peralatan dan mesin lainnya yang dipelihara / target jumlah peralatan dan mesin lainnya yang dipelihara * 100% (pemeliharaan genset, pemeliharaan alat pendingin, pemeliharaan komputer, pemeliharaan jaringan listrik)\\"
		3.27.01.01.01.2.09.02	Penyediaan Jasa Pemeliharaan, Biaya Pemeliharaan, Pajak dan Perizinan Kendaraan Dinas Operasional atau Lapangan	Jumlah Kendaraan Dinas Operasional atau Lapangan yang Dipelihara dan dibayarkan Pajak dan Perizinannya		0.00	0,00	0.00	29 Unit	13,839,700.00	2 Unit	520,000.00	0 Unit	1,695,000.00	2 Unit	2,215,000.00	2	2,215,000.00		0.00		Di DPA sub Penyediaan Jasa Pemeliharaan, Biaya Pemeliharaan, Pajak dan Perizinan Kendaraan Dinas Operasional atau Lapangan 3 Unit dengan rincian belanja barang pakai habis, belanja pemeliharaan dan pembayaran pajak. Terealisasi 2 unit pada TW I belanja pakai habis dan belanja pemeliharaan.Belanja jasa terealisasi pada bulan Juli (pembayaran pajak kendaraan)
		3.27.01.01.01.2.09.06	Pemeliharaan Peralatan dan Mesin Lainnya	Jumlah Peralatan dan Mesin Lainnya yang Dipelihara		0.00	0,00	0.00	6 Unit	6,852,500.00	1 Unit	940,000.00	2 Unit	2,410,000.00	3 Unit	3,350,000.00	3	3,350,000.00		0.00		1 unit Peralatan dan Mesin Lainnya yang Dipelihara. Pemeliharaan AC.Pada TW II Terealisasi pemeliharaan Peralatan komputer, dan pemeliharaan Jaringan Listrik

Nomor Urut Program Prioritas	Sasaran Pembangunan Daerah	Kode	Urusan/Bidang Urusan Pemerintahan Daerah dan Program/Kegiatan	Indikator Kinerja Program (outcome) / Kegiatan (output)	Target RPJMD pada tahun 2021 s/d 2026		Realisasi Capaian Kinerja RPJMD s/d RKPD Tahun Lalu (2022)		Target Kinerja dan Anggaran RKPD Tahun Berjalan yang dievaluasi (2023)		Realisasi Kinerja Pada Triwulan				Realisasi Capaian Kinerja dan Anggaran RKPD yang Dievaluasi (2023)		Realisasi Kinerja dan Anggaran RPJMD s/d Tahun 2023 (Akhir Tahun Pelaksanaan RKPD)		Tingkat Capaian Kinerja dan Realisasi Anggaran RPJMD s/d Tahun 2023		Perangkat Daerah Penanggung Jawab	Keterangan
											I		II									
		3.27.01.01.01.2.09.11	Pemeliharaan/Rehabilitasi Sarana dan Prasarana Pendukung Gedung Kantor atau Bangunan Lainnya	Jumlah Sarana dan Prasarana Pendukung Gedung Kantor atau Bangunan Lainnya yang Dipelihara/Direhabilitasi		0.00	0,00	0.00	2 Unit	15,000,000.00	0 Unit	0.00	0 Unit	0.00	0 Unit	0.00	0	0.00		0.00		Belum ada realisasi, realisasi ditargetkan pada triwulan II.Belum ada realisasi, realisasi ditargetkan pada bulan Juli.
2		3.27.01.01.02	PROGRAM PENYEDIAAN DAN PENGEMBANGAN SARANA PERTANIAN			0.00		2,150,133,499.00	100,00 %	2,434,981,930.00	100,00 %	12,810,200.00	106,95 %	401,527,696.00	206,95 %	414,337,896.00	206,95 %	2,564,471,395.00	0,00	0.00		Angka produktivitas tanaman pangan, hortikultura dan perkebunan sebesar 106,95 % (pada tw IV 2022)Angka produktivitas tanaman pangan, hortikultura dan perkebunan sebesar 106,95 % (pada tw IV 2022)
		3.27.01.01.02.2.01	Pengawasan Penggunaan Sarana Pertanian	Jumlah Sarana Pertanian yang diadakan		0.00		2,150,133,499.00	7,00 .unit	2,434,981,930.00	0.00 unit	12,810,200.00	6.00 unit	401,527,696.00	6 unit	414,337,896.00	6 unit	2,564,471,395.00		0.00		7 unit sarana yang diadakan pengadaan alat perajang dan alat pendukungnya, Handtraktor, Cultivator, Pengadaan alat angkut saprodi dan saprodi hasil tembakau, Hand sprayer, Pupuk, Bantuan Benih/BibitHandtraktor, Cultivator, Alat angkut roda tiga, Hand sprayer, pupuk, bibit benih sudah selesai pengadaan dan dalam proses pengajuan realisasi keuangan. Alat perajang selesai pengadaan bulan Juli

Nomor Urut Program Prioritas	Sasaran Pembangunan Daerah	Kode	Urusan/Bidang Urusan Pemerintahan Daerah dan Program/Kegiatan	Indikator Kinerja Program (outcome) / Kegiatan (output)	Target RPJMD pada tahun 2021 s/d 2026		Realisasi Capaian Kinerja RPJMD s/d RKPD Tahun Lalu (2022)		Target Kinerja dan Anggaran RKPD Tahun Berjalan yang dievaluasi (2023)		Realisasi Kinerja Pada Triwulan				Realisasi Capaian Kinerja dan Anggaran RKPD yang Dievaluasi (2023)		Realisasi Kinerja dan Anggaran RPJMD s/d Tahun 2023 (Akhir Tahun Pelaksanaan RKPD)		Tingkat Capaian Kinerja dan Realisasi Anggaran RPJMD s/d Tahun 2023		Perangkat Daerah Penanggung Jawab	Keterangan
											I		II									
		3.27.01.01.02.2.01.01	Pengawasan Penggunaan Sarana Pendukung Pertanian Sesuai dengan Komoditas, Teknologi dan Spesifik Lokasi	Jumlah Pengawasan Penggunaan Sarana Pendukung Pertanian Sesuai dengan Komoditas, Teknologi dan Spesifik Lokasi		0.00	435,00	1,840,962,699.00	6 Laporan	2,103,806,930.00	0 Laporan	10,800,200.00	0 Laporan	393,006,596.00	0 Laporan	403,806,796.00	435	2,244,769,495.00		0.00		Di RENJA Induk 2023 dan DPA target indikatornya 1 Laporan. Dan terealisasi diakhir tahun.Tanaman Semusim: Terlaksana pelatihan Penerapan PHT dan Pengendalian OPT serta Pembuatan Pupuk Organik masing-masing sudah dilaksanakan 1x dari yang direncanakan akan dilaksanakan 2x. Sudah terealisasi untuk pengadaan handsprayer, pupuk (SP, Za, Zk) dan bantuan benih tembakau. Pengadaan handtraktor, cultivator dan kendaraan angkut roda 3 sudah terealisasi, barang sudah datang namun proses keuangan belum selesai. Tanaman Tahunan: Pengadaan barang diserahkan masyarakat beruapa bibit cengkeh dan kopi dilaksanakan pada bulan Oktober, pengadaan Alat pra tanam pada TW III. Pemeliharan gedung rumah coklat pada TW III. Tanaman Horti: yang sudah terealisasi Benih padi, benih sayuran, benih ikan nila, cangkul pakan crumble, paranet, pestisida, NPK, Pupuk hidroponik, mulsa (untuk Agropark). Sarana: Pembelian Pupuk POC dan Hayati terealisasi bulan Juli

Nomor Urut Program Prioritas	Sasaran Pembangunan Daerah	Kode	Urusan/Bidang Urusan Pemerintahan Daerah dan Program/Kegiatan	Indikator Kinerja Program (outcome) / Kegiatan (output)	Target RPJMD pada tahun 2021 s/d 2026		Realisasi Capaian Kinerja RPJMD s/d RKPD Tahun Lalu (2022)		Target Kinerja dan Anggaran RKPD Tahun Berjalan yang dievaluasi (2023)		Realisasi Kinerja Pada Triwulan				Realisasi Capaian Kinerja dan Anggaran RKPD yang Dievaluasi (2023)		Realisasi Kinerja dan Anggaran RPJMD s/d Tahun 2023 (Akhir Tahun Pelaksanaan RKPD)		Tingkat Capaian Kinerja dan Realisasi Anggaran RPJMD s/d Tahun 2023		Perangkat Daerah Penanggung Jawab	Keterangan
											I		II									
		3.27.01.01.02.2.01.02	Pendampingan Penggunaan Sarana Pendukung Pertanian	Jumlah Pendampingan Penggunaan Sarana Pendukung Pertanian		0.00	1,00	309,170,800.00	4 Laporan	331,175,000.00	0 Laporan	2,010,000.00	0 Laporan	8,521,100.00	0 Laporan	10,531,100.00	1	319,701,900.00		0.00		Di RENJA Induk 2023 dan DPA target indikatornya 1 Laporan. Dan tereaslisasi pada akhir tahun.Tanaman Semusim: Proses pengadaan alat perajang dan alat pendukungnya sudah berlangsung melalui e cakatalog. Barang belum datang. Tanaman Horti: Pelaksanaan Kontes durian sudah terlaksana. Sarana: Pembelian sealer dan plastik untuk diserahkan masyarakat pada bulan Juli. Tanaman Tahunan : Festival kopi dilaksanakan pada bulan agustus
3		3.27.01.01.03	PROGRAM PENYEDIAAN DAN PENGEMBANGAN PRASARANA PERTANIAN			0.00		5,370,200,510.37	100,00 %	5,496,177,450.00	0,00 %	48,627,500.00	66,67 %	1,041,899,233.00	66,67 %	1,090,526,733.00	66,67 %	6,460,727,243.37	0,00	0.00		Belum ada realisasi Prasarana yang dibangun/direhabilitasi.0/36*100%=0%(realisasi jumlah Prasarana yang dibangun atau direhabilitasi / jumlah Prasarana yang dibangun atau direhabilitasi * 100%)\\"Belum ada realisasi Prasarana yang dibangun/direhabilitasi.24/36*100%=66,67%(realisasi jumlah Prasarana yang dibangun atau direhabilitasi / jumlah Prasarana yang dibangun atau direhabilitasi * 100%)\\"
		3.27.01.01.03.2.01	Pengembangan Prasarana Pertanian	Jumlah pengembangan pasarana pertanian yang diadakan		0.00		1,860,437,474.00	10,00 .paket	0.00	0.00 paket	0.00	0.00 paket	0.00	0 paket	0.00	0 paket	1,860,437,474.00		0.00		Tidak dilaksanakan, PAGU sudah dinolkan. Kegiatandilaksakanan pada pembangunan prasarana.Tidak dilaksanakan, PAGU sudah dinolkan. Kegiatan dilaksakanan pada pembangunan prasarana.

Nomor Urut Program Prioritas	Sasaran Pembangunan Daerah	Kode	Urusan/Bidang Urusan Pemerintahan Daerah dan Program/Kegiatan	Indikator Kinerja Program (outcome) / Kegiatan (output)	Target RPJMD pada tahun 2021 s/d 2026		Realisasi Capaian Kinerja RPJMD s/d RKPD Tahun Lalu (2022)		Target Kinerja dan Anggaran RKPD Tahun Berjalan yang dievaluasi (2023)		Realisasi Kinerja Pada Triwulan				Realisasi Capaian Kinerja dan Anggaran RKPD yang Dievaluasi (2023)		Realisasi Kinerja dan Anggaran RPJMD s/d Tahun 2023 (Akhir Tahun Pelaksanaan RKPD)		Tingkat Capaian Kinerja dan Realisasi Anggaran RPJMD s/d Tahun 2023		Perangkat Daerah Penanggung Jawab	Keterangan
											I		II									
		3.27.01.01.03.2.01.03	Koordinasi dan Sinkronisasi Prasarana Pendukung Pertanian Lainnya	Jumlah Koordinasi dan Sinkronisasi Prasarana Pendukung Pertanian Lainnya		0.00	9,00	1,860,437,474.00	1 Laporan	0.00	0 Laporan	0.00	0 Laporan	0.00	0 Laporan	0.00	9	1,860,437,474.00		0.00		Tidak dilaksanakanTidak dilaksanakan
		3.27.01.01.03.2.02	Pembangunan Prasarana Pertanian	Jumlah Prasarana yang dibangun/direhabilitasi		0.00		3,509,763,036.37	49,00 .paket	5,496,177,450.00	0.00 paket	48,627,500.00	24.00 paket	1,041,899,233.00	24 paket	1,090,526,733.00	24 paket	4,600,289,769.37		0.00		Di RENJA Induk 2023 dan DPA targetnya 36 paket diantaranya 13 unit Jaringan Irigasi Usaha Tani, 14 unit Jalan Usaha Tani, 9 unit prasarana pertanian lainnya.2 JITUT, 13 JUT, 1 JAPROD DAU, 8 JAPROD DBHCHT
		3.27.01.01.03.2.02.01	Pembangunan, Rehabilitasi dan Pemeliharaan Jaringan Irigasi Usaha Tani	Jumlah Jaringan Irigasi Usaha Tani yang Dibangun, Direhabilitasi , dan Dipelihara		0.00	10,00	1,143,635,500.00	35 Unit	2,111,000,000.00	0 Unit	7,506,000.00	2 Unit	136,679,800.00	2 Unit	144,185,800.00	12	1,287,821,300.00		0.00		Di RENJA Induk 2023 dan DPA traget Indikatornya 13 Unit dengan rincian 4 paket pembangunan Irigasi Air Tanah, 9 paket pembangunan Jaringan Irigasi Tingkat Usaha Tani.2 JITUT desa Karangrejo dan Desa Bangun sudah selasai 100% tinggal menunggu PHO.
		3.27.01.01.03.2.02.03	Pembangunan, Rehabilitasi dan Pemeliharaan Jalan Usaha Tani	Jalan Usaha Tani yang Dibangun, Direhabilitasi dan Dipelihara		0.00	10,00	717,539,500.00	14 Unit	1,820,000,000.00	0 Unit	0.00	14 Unit	190,914,800.00	14 Unit	190,914,800.00	24	908,454,300.00		0.00		Target indikatornya berupa 13 paket Jalan Usaha Tani dan 1 paket Jalan Produksi.13 unit Jalan usaha tani sudah terlakana pada bulan juni. dan 1 jalan produksi sudah selesai pada bulan juni. untuk keuangan pada s/d bulan juni 1 JUT di desa Pucanganak.

Nomor Urut Program Prioritas	Sasaran Pembangunan Daerah	Kode	Urusan/Bidang Urusan Pemerintahan Daerah dan Program/Kegiatan	Indikator Kinerja Program (outcome) / Kegiatan (output)	Target RPJMD pada tahun 2021 s/d 2026		Realisasi Capaian Kinerja RPJMD s/d RKPD Tahun Lalu (2022)		Target Kinerja dan Anggaran RKPD Tahun Berjalan yang dievaluasi (2023)		Realisasi Kinerja Pada Triwulan				Realisasi Capaian Kinerja dan Anggaran RKPD yang Dievaluasi (2023)		Realisasi Kinerja dan Anggaran RPJMD s/d Tahun 2023 (Akhir Tahun Pelaksanaan RKPD)		Tingkat Capaian Kinerja dan Realisasi Anggaran RPJMD s/d Tahun 2023		Perangkat Daerah Penanggung Jawab	Keterangan
											I		II									
		3.27.01.01.03.2.02.09	Pembangunan, Rehabilitasi dan Pemeliharaan Prasarana Pertanian Lainnya	Jumlah Prasarana Pertanian Lainnya yang Dibangun, Direhabilitasi dan Dipelihara		0.00	3,00	1,648,588,036.37	1 Unit	1,565,177,450.00	0 Unit	41,121,500.00	8 Unit	714,304,633.00	8 Unit	755,426,133.00	11	2,404,014,169.37		0.00		Pengadaan makan dan minuman rapat, sosialisasi, tas ransel, ATK dan perjalanan dinasDi RENJA Induk 2023 dan DPA target indikatornya 9 Unit, Pembangunan Jalan Produksi 8 unit, 1 Unit Rehabilitasi Cafetaria Dillem Wilis. 8 Paket pekerjaan jalan produksi perkebunan sudah selesai dilaksanakan. Semuanya sudah selesai di PHO. Japrod perkebunan Desa Kertosono, Salamrejo, Jati dan Gandusari sudah pencairan, SP2D sudah terbit. Sedangkan untuk Japrod Desa Suruh, Kedungsigit, Banjar dan Ngrambingan masih dalam proses pengajuan pencairan keuangan.
4		3.27.01.01.05	PROGRAM PENGENDALIAN DAN PENANGGULANGAN BENCANA PERTANIAN	Persentase luas lahan pertanian yang terlindungi dari bencana pertanian	999,99 %	0.43		124,199,313.00	42,53 %	136,000,000.00	0,00 %	14,289,800.00	8,64 %	36,902,350.00	8,64 %	51,192,150.00	8,64 %	175,391,463.00	0,86	40,788,712,325.58		Pembayaran premi AUTP dilaksanakan pada triwulan II.(0/12028) * 100% = 0%(realisasi luas lahan pertanian yang terlindungi dari bencana pertanian / luas LP2B)*100%Pembayaran premi AUTP dilaksanakan pada triwulan II.(1040/12028) * 100% = 0%(realisasi luas lahan pertanian yang terlindungi dari bencana pertanian / luas LP2B)*100%
		3.27.01.01.05.2.01	Pengendalian dan Penanggulangan Bencana Pertanian Kabupaten/Kota	Luas lahan yang terlindungi dari bencana pertanian		0.00		124,199,313.00	6.317,00 .Ha	136,000,000.00	0.00 Ha	14,289,800.00	1040.00 Ha	36,902,350.00	1040 Ha	51,192,150.00	1040 Ha	175,391,463.00		0.00		Pembayaran premi AUTP dilaksanakan pada triwulan II untuk 1000 haRealisasi Pengendalian OPT 40 Ha dan Premi AUTP 1000 Ha

Nomor Urut Program Prioritas	Sasaran Pembangunan Daerah	Kode	Urusan/Bidang Urusan Pemerintahan Daerah dan Program/Kegiatan	Indikator Kinerja Program (outcome) / Kegiatan (output)	Target RPJMD pada tahun 2021 s/d 2026		Realisasi Capaian Kinerja RPJMD s/d RKPD Tahun Lalu (2022)		Target Kinerja dan Anggaran RKPD Tahun Berjalan yang dievaluasi (2023)		Realisasi Kinerja Pada Triwulan				Realisasi Capaian Kinerja dan Anggaran RKPD yang Dievaluasi (2023)		Realisasi Kinerja dan Anggaran RPJMD s/d Tahun 2023 (Akhir Tahun Pelaksanaan RKPD)		Tingkat Capaian Kinerja dan Realisasi Anggaran RPJMD s/d Tahun 2023		Perangkat Daerah Penanggung Jawab	Keterangan
											I		II									
		3.27.01.01.05.2.01.01	Pengendalian Organisme Pengganggu Tumbuhan (OPT) Tanaman Pangan, Hortikultura, dan Perkebunan	Jumlah Luas Serangan Organisme Pengganggu Tumbuhan (OPT) Tanaman Pangan, Hortikultura, dan Perkebunan yang Dikendalikan		0.00	26,00	124,199,313.00	40 Ha	96,000,000.00	0 Ha	13,231,800.00	40 Ha	36,902,350.00	40 Ha	50,134,150.00	66	174,333,463.00		0.00		Pengadaan makan dan minum rapat, ATK, kaos dan bannerTarget 40 Ha sudah terealisasi pada TW II
		3.27.01.01.05.2.01.03	Pencegahan, Penanganan Kebakaran Lahan, dan Gangguan Usaha Tanaman Pangan, Hortikultura, dan Perkebunan	Jumlah Luasan Pencegahan, Penanganan Kebakaran Lahan, dan Gangguan Usaha Tanaman Pangan, Hortikultura, dan Perkebunan		0.00	0,00	0.00	2.100 Ha	40,000,000.00	0 Ha	1,058,000.00	1.000 Ha	0.00	1.000 Ha	1,058,000.00	1000	1,058,000.00		0.00		Pengadaan makan dan minum rapat, banner dan fotocopyPendaftaran AUTP dengan premi untuk 1000 Ha sudah dilaksanakan pada bulan Juni dan sudah proses bayar.
5		3.27.01.01.07	PROGRAM PENYULUHAN PERTANIAN	Persentase pangan segar asal tumbuhan yang memenuhi persyaratan mutu dan keamanan panganKetersediaan informasi harga dan ketersediaan pangan	100,00 %2,00 %	0.04		2,529,329,885.00	4,00 %	991,646,063.00	0,00 %	0.00	0,00 %	156,180,055.00	0,00 %	156,180,055.00	0,00 %	2,685,509,940.00	0,000,00	6,713,774,850,000.00		Belum ada realisasi peningkatan kelas kelembagaan petani. Penilaian dilaksanakan pada TW IV(0/1125*100%)(jumlah kelembagaan petani yang meningkat kapasitasnya / jumlah kelembagaan petani) * 100%\\"Belum ada realisasi peningkatan kelas kelembagaan petani. Penilaian dilaksanakan pada TW IV(0/1125*100%)(jumlah kelembagaan petani yang meningkat kapasitasnya / jumlah kelembagaan petani) * 100%\\"

Nomor Urut Program Prioritas	Sasaran Pembangunan Daerah	Kode	Urusan/Bidang Urusan Pemerintahan Daerah dan Program/Kegiatan	Indikator Kinerja Program (outcome) / Kegiatan (output)	Target RPJMD pada tahun 2021 s/d 2026		Realisasi Capaian Kinerja RPJMD s/d RKPD Tahun Lalu (2022)		Target Kinerja dan Anggaran RKPD Tahun Berjalan yang dievaluasi (2023)		Realisasi Kinerja Pada Triwulan				Realisasi Capaian Kinerja dan Anggaran RKPD yang Dievaluasi (2023)		Realisasi Kinerja dan Anggaran RPJMD s/d Tahun 2023 (Akhir Tahun Pelaksanaan RKPD)		Tingkat Capaian Kinerja dan Realisasi Anggaran RPJMD s/d Tahun 2023		Perangkat Daerah Penanggung Jawab	Keterangan
											I		II									
		3.27.01.01.07.2.01	Pelaksanaan Penyuluhan Pertanian	Jumlah kelembagaan Penyuluhan yang meningkat kapasitasnyaPersentase kelembagaan petani yang meningkat kapasitasnya		0.00		2,529,329,885.00	14,00 .BPP6,30 .%	991,646,063.00	0.00 % 0.00 %	0.00	0.00 % 0.00 %	156,180,055.00	0 % 0 %	156,180,055.00	0 % 0 %	2,685,509,940.00		0.00		Penilaian peningkatan kapasitas kelembagaan Penyuluhan dilaksanakan pada TW IV karena penilaian dilaksanakan sepanjang tahun berjalan.Jumlah kapasitas kelembagaan petani yang meningkat / jumlah kelembagaan petani di Kabupaten Trenggalek * 100% Penilaian peningkatan kapasitas kelembagaan petani dilaksanakan pada TW IV. Penilaian peningkatan kapasitas kelembagaan Penyuluhan dilaksanakan pada TW IV karena penilaian dilaksanakan sepanjang tahun berjalan.Jumlah kapasitas kelembagaan petani yang meningkat / jumlah kelembagaan petani di Kabupaten Trenggalek * 100% Penilaian peningkatan kapasitas kelembagaan petani dilaksanakan pada TW IV.
		3.27.01.01.07.2.01.01	Peningkatan Kapasitas Kelembagaan Penyuluhan Pertanian di Kecamatan dan Desa	Jumlah Kelembagaan Penyuluhan Pertanian di Kecamatan dan Desa yang Ditingkatkan Kapasitasnya		0.00	0,00	0.00	15 Unit	161,000,000.00	0 Unit	0.00	0 Unit	20,316,625.00	0 Unit	20,316,625.00	0	20,316,625.00		0.00		Belum ada realisasi, realisasi ditargetkan pada triwulan II.Target pada 14 BPP dan 1 Posluhdes. Pelatihan tematik dan Geospasial. Pelatihan tematik sudah terlaksana 5 dari 14 BPP dan pelatihan geospasial dilaksanakan pada TW III.

Nomor Urut Program Prioritas	Sasaran Pembangunan Daerah	Kode	Urusan/Bidang Urusan Pemerintahan Daerah dan Program/Kegiatan	Indikator Kinerja Program (outcome) / Kegiatan (output)	Target RPJMD pada tahun 2021 s/d 2026		Realisasi Capaian Kinerja RPJMD s/d RKPD Tahun Lalu (2022)		Target Kinerja dan Anggaran RKPD Tahun Berjalan yang dievaluasi (2023)		Realisasi Kinerja Pada Triwulan				Realisasi Capaian Kinerja dan Anggaran RKPD yang Dievaluasi (2023)		Realisasi Kinerja dan Anggaran RPJMD s/d Tahun 2023 (Akhir Tahun Pelaksanaan RKPD)		Tingkat Capaian Kinerja dan Realisasi Anggaran RPJMD s/d Tahun 2023		Perangkat Daerah Penanggung Jawab	Keterangan
											I		II									
		3.27.01.01.07.2.01.02	Pengembangan Kapasitas Kelembagaan Petani di Kecamatan dan Desa	Jumlah Kelembagaan Petani di Kecamatan dan Desa yang Ditingkatkan Kapasitasnya		0.00	87,00	7,893,150.00	168 Unit	665,592,663.00	0 Unit	0.00	0 Unit	104,469,150.00	0 Unit	104,469,150.00	87	112,362,300.00		0.00		Belum ada realisasi, realisasi ditargetkan pada triwulan II.Belum ada realisasi karena ditargetkan pada TW IV. Tanaman Horti: SL GAP (Bawang merah, Jahe, Durian dan Alpokat) pertemuan terelasasi 1 kali dari 3 kali. Tanaman Pangan: SL 1 kelompok tani (Kedelai) 1 kali pertemuan dari 3 SL yang ditargetkan (kedelai, jagung, ubi kayu). Sarana: Pelatihan pembuatan pupuk organik 6 kelompok sudah dilaksanakan (anggaran untuk belanja bahan masih proses pembayaran)
		3.27.01.01.07.2.01.03	Penyediaan dan Pemanfaatan Sarana dan Prasarana Penyuluhan Pertanian	Jumlah Sarana dan Prasarana Penyuluhan Pertanian		0.00	40,00	2,513,653,585.00	6 Unit	145,053,400.00	0 Unit	0.00	1 Unit	27,463,280.00	1 Unit	27,463,280.00	41	2,541,116,865.00		0.00		Di RENJA Induk 2023 dan DPA target indikatornya 2 unit dengan rincian Demplot Pertanian dan Pelatihan di Poktan Rukun Makmur Ds/Kec. Gandusari.Sesuai RENJA Induk 2023 dan DPA yang ditargetkan 2 unit telah direalisasikan 1 unit yaitu Pelatihan di Poktan Rukun Makmur Ds/Kec. Dongko pada TW II
		3.27.01.01.07.2.01.04	Pembentukan Badan Usaha Milik Petani	Jumlah Badan Usaha Milik Petani yang Dibentuk		0.00	2,00	7,783,150.00	4 Unit	20,000,000.00	0 Unit	0.00	0 Unit	3,931,000.00	0 Unit	3,931,000.00	2	11,714,150.00		0.00		Target indikator 4 unit di Kecamatan diambil dari hasil verifikasi dan validasi Pembentukan Badan Usaha Milik Petani di 14 Kecamatan yang ditargetkan minimal 1 tahun terdapat 4 BUMP yang terbentuk.Belum ada realisasi karena ditargetkan pada TW III
		3.27.01.02	UPT TAMAN SAINS TEKNOLOGI PERTANIAN			0.00		0.00		605,000,000.00		160,898,050.00		161,608,947.00		322,506,997.00		322,506,997.00		0.00		

Nomor Urut Program Prioritas	Sasaran Pembangunan Daerah	Kode	Urusan/Bidang Urusan Pemerintahan Daerah dan Program/Kegiatan	Indikator Kinerja Program (outcome) / Kegiatan (output)	Target RPJMD pada tahun 2021 s/d 2026		Realisasi Capaian Kinerja RPJMD s/d RKPD Tahun Lalu (2022)		Target Kinerja dan Anggaran RKPD Tahun Berjalan yang dievaluasi (2023)		Realisasi Kinerja Pada Triwulan				Realisasi Capaian Kinerja dan Anggaran RKPD yang Dievaluasi (2023)		Realisasi Kinerja dan Anggaran RPJMD s/d Tahun 2023 (Akhir Tahun Pelaksanaan RKPD)		Tingkat Capaian Kinerja dan Realisasi Anggaran RPJMD s/d Tahun 2023		Perangkat Daerah Penanggung Jawab	Keterangan
											I		II									
6		3.27.01.02.01	PROGRAM PENUNJANG URUSAN PEMERINTAHAN DAERAH KABUPATEN/KOTA			0.00		0.00	100,00 %100,00 %	45,000,000.00	8,33 %99,99 %	3,751,000.00	83,33 %99,99 %	21,008,237.00	91,66 %199,98 %	24,759,237.00	91,66 %199,98 %	24,759,237.00	91,669.999,00	0.00		((1/6*100%)+(0/4*100%))=8,33%((realisasi paket peralatan kantor yang disediakan/target paket peralatan kantor yang disediakan*100%)+(realisasi peralatan dan mesin lainnya yang dipelihara/peralatan dan mesin lainnya yang dipelihara*100%))((831177979 27-5500034)/83117797927))*100%= 99,99%((realisasi nilai aset tetap-nilai aset lainnya)/nilai aset tetap))*100%((4/6*100%)+(4/4*100%))/2=83,33%((realisasi paket peralatan kantor yang disediakan/target paket peralatan kantor yang disediakan*100%)+(realisasi peralatan dan mesin lainnya yang dipelihara/peralatan dan mesin lainnya yang dipelihara*100%))((831177979 27-5500034)/83117797927))*100%= 99,99%((realisasi nilai aset tetap-nilai aset lainnya)/nilai aset tetap))*100%

Nomor Urut Program Prioritas	Sasaran Pembangunan Daerah	Kode	Urusan/Bidang Urusan Pemerintahan Daerah dan Program/Kegiatan	Indikator Kinerja Program (outcome) / Kegiatan (output)	Target RPJMD pada tahun 2021 s/d 2026		Realisasi Capaian Kinerja RPJMD s/d RKPD Tahun Lalu (2022)		Target Kinerja dan Anggaran RKPD Tahun Berjalan yang dievaluasi (2023)		Realisasi Kinerja Pada Triwulan				Realisasi Capaian Kinerja dan Anggaran RKPD yang Dievaluasi (2023)		Realisasi Kinerja dan Anggaran RPJMD s/d Tahun 2023 (Akhir Tahun Pelaksanaan RKPD)		Tingkat Capaian Kinerja dan Realisasi Anggaran RPJMD s/d Tahun 2023		Perangkat Daerah Penanggung Jawab	Keterangan
											I		II									
		3.27.01.02.01.2.06	Administrasi Umum Perangkat Daerah	Persentase Administrasi Umum Perangkat Daerah yang diselesaikan (%)		0.00		0.00	100,00 .%	25,000,000.00	0.00 %	3,751,000.00	66.67 %	10,006,000.00	66.67 %	13,757,000.00	66.67 %	13,757,000.00		0.00		0/6*100=0%(realisasi paket peralatan dan perlengkapan kantor yang disediakan/jumlahpaket peralatan dan perlengkapan kantor yang disediakan*100%4/6*100= 66,67%(realisasi paket peralatan dan perlengkapan kantor yang disediakan/jumlahpaket peralatan dan perlengkapan kantor yang disediakan*100%
		3.27.01.02.01.2.06.02	Penyediaan Peralatan dan Perlengkapan Kantor	Jumlah Paket Peralatan dan Perlengkapan Kantor yang Disediakan		0.00	0,00	0.00	6 Paket	25,000,000.00	1 Paket	3,751,000.00	4 Paket	10,006,000.00	5 Paket	13,757,000.00	5	13,757,000.00		0.00		1 paket Peralatan dan Perlengkapan Kantor yang Disediakan. Pengadaan alat kebersihan.Belanja Suku cadang alat pertanian, Alat listrik, alat perabotan kantor, perlengkapan dinas
		3.27.01.02.01.2.09	Pemeliharaan Barang Milik Daerah Penunjang Urusan Pemerintahan Daerah	Persentase jumlah Barang Milik Daerah yang dipelihara (%)		0.00		0.00	100,00 .%	20,000,000.00	0.00 %	0.00	100.00 %	11,002,237.00	100 %	11,002,237.00	100 %	11,002,237.00		0.00		0/4*100%=0%realisasi peralatan dan mesin lainnya yang dipelihara/jumlah peralatan dan mesin lainnya yang dipelihara*100%Belum ada realisasi, realisasi ditargetkan pada triwulan II.\\"4/4*100%=100%realisasi peralatan dan mesin lainnya yang dipelihara/jumlah peralatan dan mesin lainnya yang dipelihara*100%\\"
		3.27.01.02.01.2.09.06	Pemeliharaan Peralatan dan Mesin Lainnya	Jumlah Peralatan dan Mesin Lainnya yang Dipelihara		0.00	0,00	0.00	5 Unit	20,000,000.00	0 Unit	0.00	4 Unit	11,002,237.00	4 Unit	11,002,237.00	4	11,002,237.00		0.00		Belum ada realisasi, realisasi ditargetkan pada triwulan II.BBM, Servis Alsintan, Servis alat angkut pakan, servis alat lainnya

Nomor Urut Program Prioritas	Sasaran Pembangunan Daerah	Kode	Urusan/Bidang Urusan Pemerintahan Daerah dan Program/Kegiatan	Indikator Kinerja Program (outcome) / Kegiatan (output)	Target RPJMD pada tahun 2021 s/d 2026		Realisasi Capaian Kinerja RPJMD s/d RKPD Tahun Lalu (2022)		Target Kinerja dan Anggaran RKPD Tahun Berjalan yang dievaluasi (2023)		Realisasi Kinerja Pada Triwulan				Realisasi Capaian Kinerja dan Anggaran RKPD yang Dievaluasi (2023)		Realisasi Kinerja dan Anggaran RPJMD s/d Tahun 2023 (Akhir Tahun Pelaksanaan RKPD)		Tingkat Capaian Kinerja dan Realisasi Anggaran RPJMD s/d Tahun 2023		Perangkat Daerah Penanggung Jawab	Keterangan
											I		II									
7		3.27.01.02.02	PROGRAM PENYEDIAAN DAN PENGEMBANGAN SARANA PERTANIAN			0.00		0.00	100,00 %	560,000,000.00	0,00 %	157,147,050.00	0,00 %	140,600,710.00	0,00 %	297,747,760.00	0,00 %	297,747,760.00	0,000,00	0.00		Angka produktivitas tanaman pangan, hortikultura dan perkebunan masih dalam tahap perekapan data di tingkat kecamatan. Perkiraan awal bulan Juni.Angka produktivitas tanaman pangan, hortikultura dan perkebunan masih dalam tahap perekapan data di tingkat kecamatan.
		3.27.01.02.02.2.01	Pengawasan Penggunaan Sarana Pertanian	Jumlah Sarana Pertanian yang diadakan		0.00		0.00	7,00 .unit	160,000,000.00	3.00 unit	11,073,800.00	2.00 unit	74,629,960.00	5 unit	85,703,760.00	5 unit	85,703,760.00		0.00		Belanja bahan/bibit tanaman, belanja olahan cafe, belanja bahan perlengkapan cafe, belanja alat/bahan kegiatan kantor, belanja alat dapur cafetaria, pelatihan kopi, belanja bahan pemeliharaan jembatanRealisasi pengadaan bahan Cafetaria Dillem Wilis, belanja peralatan cafe, bahan Pelatihan Uji Organoleptik Kopi dan Barista.Belanja bahan/bibit tanaman, belanja alat dapur cafetaria
		3.27.01.02.02.2.01.01	Pengawasan Penggunaan Sarana Pendukung Pertanian Sesuai dengan Komoditas, Teknologi dan Spesifik Lokasi	Jumlah Pengawasan Penggunaan Sarana Pendukung Pertanian Sesuai dengan Komoditas, Teknologi dan Spesifik Lokasi		0.00	0,00	0.00	2 Laporan	100,000,000.00	0 Laporan	7,313,800.00	0 Laporan	52,268,710.00	0 Laporan	59,582,510.00	0	59,582,510.00		0.00		Di RENJA Induk 2023 dan DPA target indikatornya sejumlah 1 laporan Pengawasan Penggunaan Sarana Pendukung Pertanian Sesuai dengan Komoditas, Teknologi dan Spesifik Lokasi.(Bahan Olahan cafe dillem dan bahan peralatan cafe dillem)Pada TW II Pengadaan kemasan kopi dan susu, dan bahan cafe

Nomor Urut Program Prioritas	Sasaran Pembangunan Daerah	Kode	Urusan/Bidang Urusan Pemerintahan Daerah dan Program/Kegiatan	Indikator Kinerja Program (outcome) / Kegiatan (output)	Target RPJMD pada tahun 2021 s/d 2026		Realisasi Capaian Kinerja RPJMD s/d RKPD Tahun Lalu (2022)		Target Kinerja dan Anggaran RKPD Tahun Berjalan yang dievaluasi (2023)		Realisasi Kinerja Pada Triwulan				Realisasi Capaian Kinerja dan Anggaran RKPD yang Dievaluasi (2023)		Realisasi Kinerja dan Anggaran RPJMD s/d Tahun 2023 (Akhir Tahun Pelaksanaan RKPD)		Tingkat Capaian Kinerja dan Realisasi Anggaran RPJMD s/d Tahun 2023		Perangkat Daerah Penanggung Jawab	Keterangan
											I		II									
		3.27.01.02.02.2.01.02	Pendampingan Penggunaan Sarana Pendukung Pertanian	Jumlah Pendampingan Penggunaan Sarana Pendukung Pertanian		0.00	0,00	0.00	1 Laporan	60,000,000.00	0 Laporan	3,760,000.00	0 Laporan	22,361,250.00	0 Laporan	26,121,250.00	0	26,121,250.00		0.00		1 laporan Pendampingan Penggunaan Sarana Pendukung Pertanian(Pengadaan bahan Pelatihan Uji Organoleptik Kopi dan Barista, bahan pemeliharaan jembatan, alat dapur cafetaria.)Pada TW II Pengadaan botol kaca atsiri
		3.27.01.02.02.2.03	Peningkatan Mutu dan Peredaran Benih/Bibit Ternak dan Tanaman Pakan Ternak serta Pakan dalam Daerah Kabupaten/Kota	Jumlah sapi perah UPTD TSTP yang dipelihara		0.00		0.00	44,00 .ekor	400,000,000.00	44.00 ekor	146,073,250.00	44.00 ekor	65,970,750.00	88 ekor	212,044,000.00	88 ekor	212,044,000.00		0.00		Periode Januari s.d maret sapi perah yang dipelihara sejumlah 49 ekor.Periode April s.d juni sapi perah yang dipelihara sejumlah 49 ekor.
		3.27.01.02.02.2.03.01	Pengawasan Mutu Benih/Bibit Ternak, Bahan Pakan/Pakan/Tanaman Skala Kecil	Jumlah Pengawasan Mutu Benih/Bibit Ternak, Bahan Pakan/Pakan/Tanaman Skala Kecil		0.00	0,00	0.00	1 Laporan	400,000,000.00	0 Laporan	146,073,250.00	0 Laporan	65,970,750.00	0 Laporan	212,044,000.00	0	212,044,000.00		0.00		Pengadaan pakan ternak sapi perah di UPTD Dillem Wilis bulan Januari, Februari dan Maret.Pengadaan pakan ternak sampai dengan TW II sebanyak 28.600 kg
		3.27.01	DINAS PETERNAKAN			45,690.00		2,547,067,505.00		9,679,932,766.00		906,772,394.00		2,610,240,238.00		3,517,012,632.00		6,064,080,137.00		13,272,226.17		
		3.27.01.01	DINAS PETERNAKAN			45,690.00		2,247,385,447.00		8,971,207,766.00		855,840,742.00		2,556,472,138.00		3,412,312,880.00		5,659,698,327.00		12,387,170.77		

Nomor Urut Program Prioritas	Sasaran Pembangunan Daerah	Kode	Urusan/Bidang Urusan Pemerintahan Daerah dan Program/Kegiatan	Indikator Kinerja Program (outcome) / Kegiatan (output)	Target RPJMD pada tahun 2021 s/d 2026		Realisasi Capaian Kinerja RPJMD s/d RKPD Tahun Lalu (2022)		Target Kinerja dan Anggaran RKPD Tahun Berjalan yang dievaluasi (2023)		Realisasi Kinerja Pada Triwulan				Realisasi Capaian Kinerja dan Anggaran RKPD yang Dievaluasi (2023)		Realisasi Kinerja dan Anggaran RPJMD s/d Tahun 2023 (Akhir Tahun Pelaksanaan RKPD)		Tingkat Capaian Kinerja dan Realisasi Anggaran RPJMD s/d Tahun 2023		Perangkat Daerah Penanggung Jawab	Keterangan
											I		II									
8		3.27.01.01.01	PROGRAM PENUNJANG URUSAN PEMERINTAHAN DAERAH KABUPATEN/KOTA	Cakupan pelayanan jasa administrasi perkantoran yang difasilitasiPersentase nilai aset dalam kondisi baikPersentase Ketersediaan Dokumen Perencanaan, Penganggaran, dan Evaluasi Kinerja Perangkat Daerah	999,99 % %999,99 %	1.00		2,086,155,447.00	100,00 %100,00 %100,00 %	6,535,207,766.00	8,30 %7,30 %10,35 %	767,910,592.00	43,00 %50,00 %50,00 %	2,222,385,318.00	51,30 %57,30 %60,35 %	2,990,295,910.00	51,30 %57,30 %60,35 %	5,076,451,357.00	5,13inf6,04	507,645,135,700.00		Anggaran yang terserap pada program ini 8.3% = 753.301.744/8.971.207.766*100= 8.3 % Realisasi dibagi Pagu dikalikan 100Anggaran yang terserap 7.3 % =2.920.000/40.000.000*100 = 7.3%Realisasi dibagi Pagu dikalikan 100nilai aset dalam kondisi baik / nilai seluruh total aset 10,35% =14.298.500 / 138.126.360*100=10,35% Realisasi dibagi Pagu dikalikan 100Realisasi dibagi pagu =2218604596/5150050206*100Realisasi laporan per triwulan di kali 100 2/4*100Realisasi laporan per triwulan di kali 100 2/4*100
		3.27.01.01.01.2.01	Perencanaan, Penganggaran, dan Evaluasi Kinerja Perangkat Daerah	Persentase tersusunnya dokumen perencanaan dan evaluasi dinas		0.00		5,058,000.00	100,00 .%	40,000,000.00	4.00 %	2,920,000.00	12.50 %	4,251,000.00	16.5 %	7,171,000.00	16.5 %	12,229,000.00		0.00		4/18 (Dokumen yang terealisasi DPA Induk, Perjanjian Kinerja, LKJIP dan Laporan Akhir)1/18 (Laporan SPJ)
		3.27.01.01.01.2.01.01	Penyusunan Dokumen Perencanaan Perangkat Daerah	Jumlah Dokumen Perencanaan Perangkat Daerah		0.00	2,00	1,405,000.00	10 Dokumen	20,000,000.00	4 Dokumen	0.00	1 Dokumen	4,251,000.00	5 Dokumen	4,251,000.00	7	5,656,000.00		0.00		PK 2023, DPA 2023, Rencana Aksi 2023, realisasi anggaran masih dalam prosesPPRG 2023Dokumen SPJ
		3.27.01.01.01.2.01.06	Koordinasi dan Penyusunan Laporan Capaian Kinerja dan Ikhtisar Realisasi Kinerja SKPD	Jumlah Laporan Capaian Kinerja dan Ikhtisar Realisasi Kinerja SKPD dan Laporan Hasil Koordinasi Penyusunan Laporan Capaian Kinerja dan Ikhtisar Realisasi Kinerja SKPD		0.00	2,00	3,653,000.00	30 Laporan	20,000,000.00	8 Laporan	2,920,000.00	0 Laporan	0.00	8 Laporan	2,920,000.00	10	6,573,000.00		0.00		LKJIP 1 dokumen, Laporan Capaian Output per Triwulan 1 dokumen,LAPDU 3 dokumen, IKM/SKM 3 dokumenDokumen P Renja, DPA P, RKA P

Nomor Urut Program Prioritas	Sasaran Pembangunan Daerah	Kode	Urusan/Bidang Urusan Pemerintahan Daerah dan Program/Kegiatan	Indikator Kinerja Program (outcome) / Kegiatan (output)	Target RPJMD pada tahun 2021 s/d 2026		Realisasi Capaian Kinerja RPJMD s/d RKPD Tahun Lalu (2022)		Target Kinerja dan Anggaran RKPD Tahun Berjalan yang dievaluasi (2023)		Realisasi Kinerja Pada Triwulan				Realisasi Capaian Kinerja dan Anggaran RKPD yang Dievaluasi (2023)		Realisasi Kinerja dan Anggaran RPJMD s/d Tahun 2023 (Akhir Tahun Pelaksanaan RKPD)		Tingkat Capaian Kinerja dan Realisasi Anggaran RPJMD s/d Tahun 2023		Perangkat Daerah Penanggung Jawab	Keterangan
											I		II									
		3.27.01.01.01.2.02	Administrasi Keuangan Perangkat Daerah	Prosentase dokumen laporan keuangan yang disusun		0.00		1,774,144,796.00	100,00 .%	5,207,050,206.00	11.83 %	584,097,330.00	35.00 %	1,872,499,845.00	46.83 %	2,456,597,175.00	46.83 %	4,230,741,971.00		0.00		jumlah gaji dan tunjangan yang dibayarkan (2.218.604.596/18.755.133.001) * 100 = 11,83 %Jumlah gaji dan tunjangan yang dibayarkan (1872499845/5207050206)*100 = 35 %
		3.27.01.01.01.2.02.01	Penyediaan Gaji dan Tunjangan ASN	Jumlah Orang yang Menerima Gaji dan Tunjangan ASN		0.00	41,00	1,774,144,796.00	39 Orang/bulan	5,150,050,206.00	39 Orang/bulan	584,097,330.00	43 Orang/bulan	1,838,649,845.00	82 Orang/bulan	2,422,747,175.00	123	4,196,891,971.00		0.00		Realisasi TW 1 2023 sebanyak 43 Orang/Bulan,Terdapat penambahan 1 ASN dan 3 PPPK pada desember 2022Terdapata penambahan 1 PNS dan 3 PKKK pada Desember 2022
		3.27.01.01.01.2.02.02	Penyediaan Administrasi Pelaksanaan Tugas ASN	Jumlah Dokumen Hasil Penyediaan Administrasi Pelaksanaan Tugas ASN		0.00	0,00	0.00	30 Dokumen	57,000,000.00	0 Dokumen	0.00	8 Dokumen	33,850,000.00	8 Dokumen	33,850,000.00	8	33,850,000.00		0.00		akan direalisasikan pada triwulan berikutnya (pencairan setiap triwulanan) Honor Pengelola Keuangan
		3.27.01.01.01.2.05	Administrasi Kepegawaian Perangkat Daerah	Prosentase Pegawai yang mengikuti Bimtek/Diklat		0.00		0.00	52,78 .%	10,000,000.00	0.00 %	0.00	0.00 %	0.00	0 %	0.00	0 %	0.00		0.00		Akan direalisasikan pada triwulan berikutnyaAkan direalisasikan di triwulan berikutnya
		3.27.01.01.01.2.05.09	Pendidikan dan Pelatihan Pegawai Berdasarkan Tugas dan Fungsi	Jumlah Pegawai Berdasarkan Tugas dan Fungsi yang Mengikuti Pendidikan dan Pelatihan		0.00	0,00	0.00	19 Orang	10,000,000.00	0 Orang	0.00	0 Orang	0.00	0 Orang	0.00	0	0.00		0.00		belum adanya undangan diklatBelum ada undangan diklat
		3.27.01.01.01.2.06	Administrasi Umum Perangkat Daerah	Jumlah peralatan dan perlengkapan kantor yang diadakanJumlah peralatan dan perlengkapan kantor yang diadakan		0.00		17,605,056.00	125,00 .buah249,00 .buah	365,000,000.00	50.00 buah105.00 buah	37,740,877.00	25.00 buah80.00 buah	102,255,437.00	75 buah185 buah	139,996,314.00	75 buah185 buah	157,601,370.00		0.00		jumlah prsentase Administrasi Umum Perangkat Daerah yang diselesaikan 3/6*10Laptop 3 buah, PC 2 buah, Printer 3 buah, Tangga 1 buah.Jamuan Makan Dalam Kotak, Snack dalam kotakATK, Komputer dan Peralatan Audio Studio mamin 80 kotak

Nomor Urut Program Prioritas	Sasaran Pembangunan Daerah	Kode	Urusan/Bidang Urusan Pemerintahan Daerah dan Program/Kegiatan	Indikator Kinerja Program (outcome) / Kegiatan (output)	Target RPJMD pada tahun 2021 s/d 2026		Realisasi Capaian Kinerja RPJMD s/d RKPD Tahun Lalu (2022)		Target Kinerja dan Anggaran RKPD Tahun Berjalan yang dievaluasi (2023)		Realisasi Kinerja Pada Triwulan				Realisasi Capaian Kinerja dan Anggaran RKPD yang Dievaluasi (2023)		Realisasi Kinerja dan Anggaran RPJMD s/d Tahun 2023 (Akhir Tahun Pelaksanaan RKPD)		Tingkat Capaian Kinerja dan Realisasi Anggaran RPJMD s/d Tahun 2023		Perangkat Daerah Penanggung Jawab	Keterangan
											I		II									
		3.27.01.01.01.2.06.02	Penyediaan Peralatan dan Perlengkapan Kantor	Jumlah Paket Peralatan dan Perlengkapan Kantor yang Disediakan		0.00	40,00	17,605,056.00	4 Paket	150,000,000.00	1 Paket	5,134,027.00	1 Paket	78,692,665.00	2 Paket	83,826,692.00	42	101,431,748.00		0.00		1 Paket pada triwulan 1 yang terdiri dari 3 laptop, 2 PC, 3 printer, dan yang lainHonor pengelola keuangan, Belanja ATK, Komputer , Dan peralatan audio studio
		3.27.01.01.01.2.06.09	Penyelenggaraan Rapat Koordinasi dan Konsultasi SKPD	Jumlah Laporan Penyelenggaraan Rapat Koordinasi dan Konsultasi SKPD		0.00	0,00	0.00	4 Laporan	215,000,000.00	1 Laporan	32,606,850.00	1 Laporan	23,562,772.00	2 Laporan	56,169,622.00	2	56,169,622.00		0.00		Laporan TW 1 terkait rapat, SPPD dalam dan luar daerahPerjalan Dinas, Cetak Dokumen dan Mamin
		3.27.01.01.01.2.08	Penyediaan Jasa Penunjang Urusan Pemerintahan Daerah	Prosentase jasa penunjang urusan pemerintahan daerah yang diselesaikan		0.00		289,347,595.00	100,00 .%	775,031,200.00	25.00 %	128,853,885.00	58.30 %	221,919,036.00	83.3 %	350,772,921.00	83.3 %	640,120,516.00		0.00		persentase jasa kantor dan administrasi perkantoran yang terpenuhi= (3/12*100%+3/12*100%)/2=25 %Persentase jasa kantor dan administrasi perkantoran yang terpenuhi = (4/12*100+3/12*100)=58.3
		3.27.01.01.01.2.08.02	Penyediaan Jasa Komunikasi, Sumber Daya Air dan Listrik	Jumlah Laporan Penyediaan Jasa Komunikasi, Sumber Daya Air dan Listrik yang Disediakan		0.00	1.775,0020,000,0013,00	20,023,346.00	12 Laporan	55,000,000.00	3 Laporan	11,133,673.00	3 Laporan	12,397,766.00	6 Laporan	23,531,439.00	178120013	43,554,785.00		0.00		Laporan jan - maret untuk listrik, internet, air Pembayaran tagihan air listrik dan internet
		3.27.01.01.01.2.08.03	Penyediaan Jasa Peralatan dan Perlengkapan Kantor	Jumlah Laporan Penyediaan Jasa Peralatan dan Perlengkapan Kantor yang Disediakan		0.00	55,00	5,965,000.00	4 Laporan	20,000,000.00	1 Laporan	7,535,000.00	1 Laporan	3,550,000.00	2 Laporan	11,085,000.00	57	17,050,000.00		0.00		Laporan Triwulan 1 untuk servis Printer, AC, Tambah Daya ListrikHonor pengelola keuangan dan langganan koran
		3.27.01.01.01.2.08.04	Penyediaan Jasa Pelayanan Umum Kantor	Jumlah Laporan Penyediaan Jasa Pelayanan Umum Kantor yang Disediakan		0.00	39,00	263,359,249.00	12 Laporan	700,031,200.00	2 Laporan	110,185,212.00	3 Laporan	205,971,270.00	5 Laporan	316,156,482.00	44	579,515,731.00		0.00		2 Laporan Bulanan (Feb-Maret) untuk pembayaran Honorarium Bulan Januari dan Februari untuk Tenaga penunjang Non ASN dan BPJS untuk non ASNHonor Tenaga Penunjang dan BPJS
		3.27.01.01.01.2.09	Pemeliharaan Barang Milik Daerah Penunjang Urusan Pemerintahan Daerah	Persentase BMD penunjang urusan pemerintahan daerah yang dipelihara		0.00		0.00	100,00 .%	138,126,360.00	10.30 %	14,298,500.00	15.50 %	21,460,000.00	25.8 %	35,758,500.00	25.8 %	35,758,500.00		0.00		Jumlah aset yang dipelihara 10,3% = 14,298,500.00/138.126.360*100= 10.3%realisasi dibagi total = 21460000/138126360*100=15.5

Nomor Urut Program Prioritas	Sasaran Pembangunan Daerah	Kode	Urusan/Bidang Urusan Pemerintahan Daerah dan Program/Kegiatan	Indikator Kinerja Program (outcome) / Kegiatan (output)	Target RPJMD pada tahun 2021 s/d 2026		Realisasi Capaian Kinerja RPJMD s/d RKPD Tahun Lalu (2022)		Target Kinerja dan Anggaran RKPD Tahun Berjalan yang dievaluasi (2023)		Realisasi Kinerja Pada Triwulan				Realisasi Capaian Kinerja dan Anggaran RKPD yang Dievaluasi (2023)		Realisasi Kinerja dan Anggaran RPJMD s/d Tahun 2023 (Akhir Tahun Pelaksanaan RKPD)		Tingkat Capaian Kinerja dan Realisasi Anggaran RPJMD s/d Tahun 2023		Perangkat Daerah Penanggung Jawab	Keterangan
											I		II									
		3.27.01.01.01.2.09.02	Penyediaan Jasa Pemeliharaan, Biaya Pemeliharaan, Pajak dan Perizinan Kendaraan Dinas Operasional atau Lapangan	Jumlah Kendaraan Dinas Operasional atau Lapangan yang Dipelihara dan dibayarkan Pajak dan Perizinannya		0.00	0,00	0.00	42 Unit	45,000,000.00	6 Unit	7,788,500.00	6 Unit	2,400,000.00	12 Unit	10,188,500.00	12	10,188,500.00		0.00		Pajak STNK untuk 6 unit kendaraan roda 2,selain itu juga untuk Suku cadang kendaraan operasionalOli dan BAN
		3.27.01.01.01.2.09.05	Pemeliharaan Mebel	Jumlah mebel yang dipelihara		0.00	0,00	0.00	1 Unit	10,000,000.00	0 Unit	250,000.00	1 Unit	4,900,000.00	1 Unit	5,150,000.00	1	5,150,000.00		0.00		anggaran untuk Servis kursi kantor, rencana direalisasikan tw 2Perbaikan Kursi
		3.27.01.01.01.2.09.06	Pemeliharaan Peralatan dan Mesin Lainnya	Jumlah Peralatan dan Mesin Lainnya yang Dipelihara		0.00	0,00	0.00	10 Unit	33,126,360.00	2 Unit	3,750,000.00	3 Unit	3,250,000.00	5 Unit	7,000,000.00	5	7,000,000.00		0.00		servis untuk 1 Komputer dan 1 ACPerawatan Genset, AC dan Komputer
		3.27.01.01.01.2.09.11	Pemeliharaan/Rehabilitasi Sarana dan Prasarana Pendukung Gedung Kantor atau Bangunan Lainnya	Jumlah Sarana dan Prasarana Pendukung Gedung Kantor atau Bangunan Lainnya yang Dipelihara/Direhabilitasi		0.00	0,00	0.00	2 Unit	50,000,000.00	1 Unit	2,510,000.00	1 Unit	10,910,000.00	2 Unit	13,420,000.00	2	13,420,000.00		0.00		renovasi gedung utama dinas peternakan, anggran untuk Bahan bangunan dan Upah pekerjaBelanja Bahan Bangunan dan Honor Jasa Tukang

Nomor Urut Program Prioritas	Sasaran Pembangunan Daerah	Kode	Urusan/Bidang Urusan Pemerintahan Daerah dan Program/Kegiatan	Indikator Kinerja Program (outcome) / Kegiatan (output)	Target RPJMD pada tahun 2021 s/d 2026		Realisasi Capaian Kinerja RPJMD s/d RKPD Tahun Lalu (2022)		Target Kinerja dan Anggaran RKPD Tahun Berjalan yang dievaluasi (2023)		Realisasi Kinerja Pada Triwulan				Realisasi Capaian Kinerja dan Anggaran RKPD yang Dievaluasi (2023)		Realisasi Kinerja dan Anggaran RPJMD s/d Tahun 2023 (Akhir Tahun Pelaksanaan RKPD)		Tingkat Capaian Kinerja dan Realisasi Anggaran RPJMD s/d Tahun 2023		Perangkat Daerah Penanggung Jawab	Keterangan
											I		II									
9		3.27.01.01.02	PROGRAM PENYEDIAAN DAN PENGEMBANGAN SARANA PERTANIAN	Jumlah populasi ternak besarJumlah populasi ternak kecilJumlah populasi unggasPelestarian dan pengembangan sapi nggalekan	999,99 %999,99 %999,99 %999,99 %	45,686.00		158,469,000.00	100,00 ekor45.686,00 ekor458.759,00 ekor3.044.067,00 ekor48,00 ekor	1,678,000,000.00	100,00 ekor45.436,00 ekor456.159,00 ekor845,26 ekor31,00 ekor	84,858,250.00	95,00 ekor89.764,00 ekor646.764,00 ekor2.286.900,00 ekor33,00 ekor	313,778,720.00	195,00 ekor135.200,00 ekor1.102.923,00 ekor2.287.745,26 ekor64,00 ekor	398,636,970.00	195,00 ekor135.200,00 ekor1.102.923,00 ekor2.287.745,26 ekor64,00 ekor	557,105,970.00	19,5013.520,14110.293,40228.776,81inf	1,219,423.83		Data tahun 2022, untuk triwulan selanjutnya, akan didata kembaliData tahun 2022, untuk triwulan selanjutnya, akan didata kembaliData tahun 2022, untuk triwulan selanjutnya, akan didata kembaliAyam buras 440.453Ayam Pedaging 221.641itik 9736Entok 11227Burung puyuh 60033Burung dara 21522Untuk pencapaian target, akan dilakukan upaya IB sehingga jumlah yang semula 31 bisa menjadi 48akan direalisasikan pada triwulan berikutnyauntuk triwulan selanjutnya akan didata kembaliData populasi ternak sampai bulan mei, dan untuk triwulan berikutnya akan di data kembaliData populasi sampai bulan mei, dan untuk triwulan berikutnya akan di data kembaliData populasi sampai bulan mei, dan untuk triwulan berikutnya akan di data kembalidata akan di update data di setiap triwulan
		3.27.01.01.02.2.01	Pengawasan Penggunaan Sarana Pertanian	Jumlah sarana peternakan dan kontes ternak yang diadakan		0.00		0.00	3,00 .paket	250,000,000.00	0.00 paket	0.00	0.00 paket	0.00	0 paket	0.00	0 paket	0.00		0.00		jumlah sarana pertanian yang diadakan masih 0 dari target 7 unit dan angka produktifitas tanaman pangan, hortikultura dan perkebunan masih dalam tahap perekapan data di tingkat kecamatanKontes Ternak akan dilaksanakan di triwulan 3

Nomor Urut Program Prioritas	Sasaran Pembangunan Daerah	Kode	Urusan/Bidang Urusan Pemerintahan Daerah dan Program/Kegiatan	Indikator Kinerja Program (outcome) / Kegiatan (output)	Target RPJMD pada tahun 2021 s/d 2026		Realisasi Capaian Kinerja RPJMD s/d RKPD Tahun Lalu (2022)		Target Kinerja dan Anggaran RKPD Tahun Berjalan yang dievaluasi (2023)		Realisasi Kinerja Pada Triwulan				Realisasi Capaian Kinerja dan Anggaran RKPD yang Dievaluasi (2023)		Realisasi Kinerja dan Anggaran RPJMD s/d Tahun 2023 (Akhir Tahun Pelaksanaan RKPD)		Tingkat Capaian Kinerja dan Realisasi Anggaran RPJMD s/d Tahun 2023		Perangkat Daerah Penanggung Jawab	Keterangan
											I		II									
		3.27.01.01.02.2.01.02	Pendampingan Penggunaan Sarana Pendukung Pertanian	Jumlah Pendampingan Penggunaan Sarana Pendukung Pertanian		0.00	0,00	0.00	4 Laporan	250,000,000.00	0 Laporan	0.00	0 Laporan	0.00	0 Laporan	0.00	0	0.00		0.00		akan direalisasikan pada triwulan berikutnya,masih akan dilaksaanakan di bulan Juli untuk kontes ternak
		3.27.01.01.02.2.03	Peningkatan Mutu dan Peredaran Benih/Bibit Ternak dan Tanaman Pakan Ternak serta Pakan dalam Daerah Kabupaten/Kota	Jumlah sampel pakan yang diuji, bimtek teknologi pakan yang diadakan		0.00		440,000.00	21,00 .sampel	30,000,000.00	0.00 sampel	7,433,250.00	0.00 sampel	0.00	0 sampel	7,433,250.00	0 sampel	7,873,250.00		0.00		21 sample pakan yang diuji ke blitarakan direalisasikan pada triwulan IIPengujian sampel pakan akan dilaksanakan pada triwulan berikutnya
		3.27.01.01.02.2.03.01	Pengawasan Mutu Benih/Bibit Ternak, Bahan Pakan/Pakan/Tanaman Skala Kecil	Jumlah Pengawasan Mutu Benih/Bibit Ternak, Bahan Pakan/Pakan/Tanaman Skala Kecil		0.00	0,00	0.00	4 Laporan	5,000,000.00	0 Laporan	0.00	0 Laporan	0.00	0 Laporan	0.00	0	0.00		0.00		anggran untuk pengecekan kandungan pakan,akan direalisasikan pada triwulan berikutnyaakan direalisasikan di triwulan berikutnya untuk Jasa Konsultasi Uji lab pakan ternak
		3.27.01.01.02.2.03.02	Pengawasan Peredaran Bahan Pakan/Pakan, Benih/Bibit Hijauan Pakan Ternak	Jumlah Pengawasan Bahan Pakan/pakan, Benih/Bibit Hijauan Pakan Ternak yang Beredar		0.00	0,00	440,000.00	4 Laporan	25,000,000.00	1 Laporan	7,433,250.00	0 Laporan	0.00	1 Laporan	7,433,250.00	1	7,873,250.00		0.00		1 laporan kegiatan untuk Bimtek teknologi pakanPengadaan Mini Chopper dan Bimtek Pakan ternak akan direalisasikan ditriwulan berikutnya
		3.27.01.01.02.2.04	Pengawasan Obat Hewan di Tingkat Pengecer	Jumlah pengawasan obat hewan di tingkat pengecer		0.00		0.00	9,00 .Kecamatan	10,000,000.00	0.00 Kecamatan	0.00	0.00 Kecamatan	0.00	0 Kecamatan	0.00	0 Kecamatan	0.00		0.00		Pengawasan pada 9 kecamatan (durenan, pogalan, gandusari, bendungan, dongko, kampak, trenggalek, panggul, karangan)akan direalisasikan pada trwiulan berikutnyaPengawasan pada 9 kecamatan (durenan, pogalan, gandusari, bendungan, dongko, kampak, trenggalek, panggul dan karangan) akan di realisasikan di triwulan berikutnya

Nomor Urut Program Prioritas	Sasaran Pembangunan Daerah	Kode	Urusan/Bidang Urusan Pemerintahan Daerah dan Program/Kegiatan	Indikator Kinerja Program (outcome) / Kegiatan (output)	Target RPJMD pada tahun 2021 s/d 2026		Realisasi Capaian Kinerja RPJMD s/d RKPD Tahun Lalu (2022)		Target Kinerja dan Anggaran RKPD Tahun Berjalan yang dievaluasi (2023)		Realisasi Kinerja Pada Triwulan				Realisasi Capaian Kinerja dan Anggaran RKPD yang Dievaluasi (2023)		Realisasi Kinerja dan Anggaran RPJMD s/d Tahun 2023 (Akhir Tahun Pelaksanaan RKPD)		Tingkat Capaian Kinerja dan Realisasi Anggaran RPJMD s/d Tahun 2023		Perangkat Daerah Penanggung Jawab	Keterangan
											I		II									
		3.27.01.01.02.2.04.01	Pemeriksaan Mutu, Khasiat dan Keamanan Peredaran Obat Hewan	Jumlah Pemeriksaan Mutu, Khasiat dan Keamanan Obat Hewan yang Beredar		0.00	6,00	0.00	4 Laporan	10,000,000.00	0 Laporan	0.00	0 Laporan	0.00	0 Laporan	0.00	6	0.00		0.00		Anggaran untuk pengawasan obat hewat di toko,akan direalisasikan pada triwulan berikutnyaAnggaran untuk pengawasan obat hewan di toko, dan akan direalisasikan di triwulan berikutnya
		3.27.01.01.02.2.05	Pengendalian dan Pengawasan Penyediaan dan Peredaran Benih/Bibit Ternak, dan Hijauan Pakan Ternak dalam Daerah Kabupaten/Kota	Jumlah sertifikat, bibit, dan pakan ternak yang diadakan		0.00		158,029,000.00	66,17 .buah	213,000,000.00	0.00 buah	77,425,000.00	8.00 buah	34,872,120.00	8 buah	112,297,120.00	8 buah	270,326,120.00		0.00		Belanja Bahan Konstruksi, Bahan - bahan lainnya, Alat listrik, Belanja Pakaian Dinas Lapangan, Pakaian Dinas Lapangan 8 buah dan pakan ternak di agro park dan kandang koloni dilem wilis
		3.27.01.01.02.2.05.03	Pengawasan Peredaran dan Sertifikasi Benih/Bibit Ternak	Jumlah Benih/Bibit Ternak yang Beredar dan Bersertifikat		0.00	0,00	0.00	25 Ekor	5,000,000.00	0 Ekor	0.00	0 Ekor	1,468,120.00	0 Ekor	1,468,120.00	0	1,468,120.00		0.00		anggran untuk penerbitan surat keterangan layak bibit kambing,akan direalisasikan pada triwulan berikutnyaBelanja Fotocopy dan Pakaian Dinas Lapangan (Surat keterangan layak bibit masih belum bisa di realisasikan)
		3.27.01.01.02.2.05.05	Pengendalian Penyediaan Benih/Bibit Ternak dan Hijauan Pakan Ternak	Jumlah Benih/Bibit Ternak dan Hijauan Pakan Ternak yang Tersedia		0.00	0,000,0040 ,00	158,029,000.00	65 Ton	208,000,000.00	27 Ton	77,425,000.00	20 Ton	33,404,000.00	47 Ton	110,829,000.00	46.504	268,858,000.00		0.00		untuk pakan ternak di agropark dan dilem wilis,pakan ternak terdiri dari Cetem, Polar, Konsentrat Laktasi dan Non Laktasi, Hijauan pakan ternakPakan ternak di Agropark dan Kandang Koloni Dilem Wilis
		3.27.01.01.02.2.06	Penyediaan Benih/Bibit Ternak dan Hijauan Pakan Ternak yang Sumbernya dalam 1 (Satu) Daerah Kabupaten/Kota Lain	Jumlah Benih / Bibit Ternak yang Sumbernya dari Daerah Kabupaten / Kota Lain		0.00		0.00	173,00 .Ekor	1,175,000,000.00	0.00 Ekor	0.00	109.00 Ekor	278,906,600.00	109 Ekor	278,906,600.00	109 Ekor	278,906,600.00		0.00		Pengadaan bibit ternak kecil (kambing)akan direalisasikan pada triwulan berikutnyaPengadaan kambing PE dan Kambing Lokal

Nomor Urut Program Prioritas	Sasaran Pembangunan Daerah	Kode	Urusan/Bidang Urusan Pemerintahan Daerah dan Program/Kegiatan	Indikator Kinerja Program (outcome) / Kegiatan (output)	Target RPJMD pada tahun 2021 s/d 2026		Realisasi Capaian Kinerja RPJMD s/d RKPD Tahun Lalu (2022)		Target Kinerja dan Anggaran RKPD Tahun Berjalan yang dievaluasi (2023)		Realisasi Kinerja Pada Triwulan				Realisasi Capaian Kinerja dan Anggaran RKPD yang Dievaluasi (2023)		Realisasi Kinerja dan Anggaran RPJMD s/d Tahun 2023 (Akhir Tahun Pelaksanaan RKPD)		Tingkat Capaian Kinerja dan Realisasi Anggaran RPJMD s/d Tahun 2023		Perangkat Daerah Penanggung Jawab	Keterangan
											I		II									
		3.27.01.01.02.2.06.01	Pengadaan Benih/Bibit Ternak yang Sumbernya dari Daerah Kabupaten/Kota Lain	Jumlah Benih/Bibit Ternak yang Sumbernya dari Daerah Kabupaten/Kota Lain		0.00	0,00	0.00	109 Ekor	1,175,000,000.00	0 Ekor	0.00	109 Ekor	278,906,600.00	109 Ekor	278,906,600.00	109	278,906,600.00		0.00		pengadaan bibit kambing lokal dan PE,akan direalisasikan pada triwulan berikutnya, Kambing PE dan Kambing Lokal
10		3.27.01.01.03	PROGRAM PENYEDIAAN DAN PENGEMBANGAN PRASARANA PERTANIAN	Persentase tersedianya (dibangun/direhabilitasi/ dipelihara) Prasarana Peternakan tersedianya yang sesuai dengan kebutuhanPersentase kelahiran hasil IB	999,99 %999,99 %	1.00		565,000.00	68,50 %100,00 %	635,000,000.00	0,00 %0,00 %	0.00	34,25 %0,00 %	11,471,000.00	34,25 %0,00 %	11,471,000.00	34,25 %0,00 %	12,036,000.00	3,430,00	1,203,600,000.00		akan direalisasikan pada triwulan berikutnyaakan direalisasikan pada triwulan berikutnyalapran per triwulan dibagi target laporan di kalikan target kinerja = 2/4*68,50 jalan produksi tani yang masih akan direalisasikan di TW 3
		3.27.01.01.03.2.02	Pembangunan Prasarana Pertanian	Jumlah Prasarana yang dibangun/direhabilitasi/ dipelihara		0.00		0.00	3,00 .Paket	630,000,000.00	0.00 Paket	0.00	0.00 Paket	11,471,000.00	0 Paket	11,471,000.00	0 Paket	11,471,000.00		0.00		akan direalisasikan pada triwulan berikutnyaMasih akan direalisasikan di Semester 2
		3.27.01.01.03.2.02.03	Pembangunan, Rehabilitasi dan Pemeliharaan Jalan Usaha Tani	Jalan Usaha Tani yang Dibangun, Direhabilitasi dan Dipelihara		0.00	0,00	0.00	1 Unit	112,720,000.00	0 Unit	0.00	0 Unit	0.00	0 Unit	0.00	0	0.00		0.00		Japrod 1 unit di Desa Ngentrong, akan direalisasikan pada triwulan berikutnyaJaprod 1 unit di Ds Ngentrong akan dilaksanakan di semester 2
		3.27.01.01.03.2.02.09	Pembangunan, Rehabilitasi dan Pemeliharaan Prasarana Pertanian Lainnya	Jumlah Prasarana Pertanian Lainnya yang Dibangun, Direhabilitasi dan Dipelihara		0.00	0,00	0.00	2 Unit	517,280,000.00	0 Unit	0.00	0 Unit	11,471,000.00	0 Unit	11,471,000.00	0	11,471,000.00		0.00		Pembuatan dan pemeliharaan biogas di Agropark dan UPT Pusbitnak dan RPH Ngadirenggoakan direalisasikan pada trwiulan berikutnyaBelanja peralatan dan Jasa Konsultan,,, (Untuk target kinerja masih akan dilaksanakan proses pengerjaan di TW 3)
		3.27.01.01.03.2.03	Pengelolaan Wilayah Sumber Bibit Ternak dan Rumpun/Galur Ternak dalam Daerah Kabupaten/ Kota	Jumlah kelahiran pedet yang terdata		0.00		565,000.00	13.829,00 .Ekor	5,000,000.00	0.00 Ekor	0.00	5443.00 Ekor	0.00	5443 Ekor	0.00	5443 Ekor	565,000.00		0.00		IB sudah dilakukan tapi belum tentu jadi pedet, jadi data kelahiran pedet masih prosesakan direalisasikan pada triwulan berikutnyaTRIWULAN I 3389 dan TW II 2054

Nomor Urut Program Prioritas	Sasaran Pembangunan Daerah	Kode	Urusan/Bidang Urusan Pemerintahan Daerah dan Program/Kegiatan	Indikator Kinerja Program (outcome) / Kegiatan (output)	Target RPJMD pada tahun 2021 s/d 2026		Realisasi Capaian Kinerja RPJMD s/d RKPD Tahun Lalu (2022)		Target Kinerja dan Anggaran RKPD Tahun Berjalan yang dievaluasi (2023)		Realisasi Kinerja Pada Triwulan				Realisasi Capaian Kinerja dan Anggaran RKPD yang Dievaluasi (2023)		Realisasi Kinerja dan Anggaran RPJMD s/d Tahun 2023 (Akhir Tahun Pelaksanaan RKPD)		Tingkat Capaian Kinerja dan Realisasi Anggaran RPJMD s/d Tahun 2023		Perangkat Daerah Penanggung Jawab	Keterangan
											I		II									
		3.27.01.01.03.2.03.01	Pelestarian dan Pemanfaatan Wilayah Sumber Bibit Ternak dan Rumpun/Galur Ternak	Jumlah Wilayah Sumber Bibit Ternak dan Rumpun/Galur Ternak yang Dilestarikan dan Dimanfaatkan		0.00	0,005,00	565,000.00	4 Laporan	5,000,000.00	1 Laporan	0.00	0 Laporan	0.00	1 Laporan	0.00	15	565,000.00		0.00		Koordinasi pelaporan data kelahiran pedet sapi (IB)Koordinasi Pelaporan Kelahiran Pedet Sapi (IB)
11		3.27.01.01.04	PROGRAM PENGENDALIAN KESEHATAN HEWAN DAN KESEHATAN MASYARAKAT VETERINER	Persentase wilayah yang terkendali dari penyakit hewan menular strategisJumlah unit usaha hewan dan produk hewan yang didampingiJumlah kebutuhan obat puskeswan yang dicukupi	999,99 %999,99 %999,99 %	1.00		0.00	7,00 Unit3,00 Unit100,00 %	118,000,000.00	0,00 Unit0,00 Unit0,00 %	3,071,900.00	0,00 Unit0,00 Unit0,00 %	8,837,100.00	0,00 Unit0,00 Unit0,00 %	11,909,000.00	0,00 Unit0,00 Unit0,00 %	11,909,000.00	0,000,000,00	1,190,900,000.00		akan direalisasikan pada triwulan berikutnyaakan direalisasikan pada triwulan berikutnyaakan direalisasikan pada triwulan berikutnyaakan direalisasikan di triwulan berikutnyaakan direalisasikan di triwulan berikutnyaakan direalisasikan di triwulan berikutnya
		3.27.01.01.04.2.01	Penjaminan Kesehatan Hewan, Penutupan dan Pembukaan Daerah Wabah Penyakit Hewan Menular Dalam daerah Kabupaten/Kota	Presentase wilayah yang terkendali dari penyakit hewan menular strategis		0.00		0.00	100,00 .%	50,000,000.00	0.00 %	0.00	0.00 %	0.00	0 %	0.00	0 %	0.00		0.00		Pengadaan obat dan vaksin flu burungakan direalisasikan pada triwulan berikutnyaPengadaan obat untuk hewan ternak akan direalisasikan di triwulan berikutnya
		3.27.01.01.04.2.01.01	Pengendalian dan Penanggulangan Penyakit Hewan dan Zoonosis	Jumlah Wilayah Pengendalian dan Penanggulangan Penyakit Hewan dan Zoonosis		0.00	5.090,00	0.00	4 Laporan	50,000,000.00	0 Laporan	0.00	0 Laporan	0.00	0 Laporan	0.00	5090	0.00		0.00		Pembelian obat hewat ternak untuk penyakit hewatakan direalisasikan pada trwiulan berikutnyaPembelian obat hewan untuk hewan ternak
		3.27.01.01.04.2.02	Pengawasan Pemasukan dan Pengeluaran Hewan dan Produk Hewan Daerah Kabupaten/Kota	Presentase penurunan kejadian dan jumlah kasus penyakit hewan menular		0.00		0.00	2,00 .%	5,000,000.00	0.00 %	0.00	0.00 %	2,882,500.00	0 %	2,882,500.00	0 %	2,882,500.00		0.00		kegiatan dimaksudkan untuk menurunkan jumlah kasus penyakit hewan menularakan direalisasikan pada triwulan berikutnyaKegiatan dimaksudkan untuk menurunkan jumlah kasus penyaklit hewan menular

Nomor Urut Program Prioritas	Sasaran Pembangunan Daerah	Kode	Urusan/Bidang Urusan Pemerintahan Daerah dan Program/Kegiatan	Indikator Kinerja Program (outcome) / Kegiatan (output)	Target RPJMD pada tahun 2021 s/d 2026		Realisasi Capaian Kinerja RPJMD s/d RKPD Tahun Lalu (2022)		Target Kinerja dan Anggaran RKPD Tahun Berjalan yang dievaluasi (2023)		Realisasi Kinerja Pada Triwulan				Realisasi Capaian Kinerja dan Anggaran RKPD yang Dievaluasi (2023)		Realisasi Kinerja dan Anggaran RPJMD s/d Tahun 2023 (Akhir Tahun Pelaksanaan RKPD)		Tingkat Capaian Kinerja dan Realisasi Anggaran RPJMD s/d Tahun 2023		Perangkat Daerah Penanggung Jawab	Keterangan
											I		II									
		3.27.01.01.04.2.02.01	Penilaian Risiko Penyakit Hewan dan Keamanan Produk Hewan	Jumlah Penilaian Risiko Penyakit Hewan dan Keamanan Produk Hewan		0.00	26,00	0.00	4 Laporan	5,000,000.00	0 Laporan	0.00	1 Laporan	2,882,500.00	1 Laporan	2,882,500.00	27	2,882,500.00		0.00		Penerbitan SKKH (Surat Keterangan Kesehatan Hewan) dan Rekomendasi tempat praktek pelayanan kesehatan hewanakan direalisasikan pada triwulan berikutnyaHonor Pengelola Keuangan dan Mamin
		3.27.01.01.04.2.03	Pengelolaan Pelayanan Jasa Laboratorium dan Jasa Medik Veteriner dalam Daerah Kabupaten/Kota	Jumlah Sampel penyakit hewan yang berhasil diuji dan hewan sakit yang tertangani		0.00		0.00	400,00 .Sampel	15,000,000.00	0.00 Sampel	0.00	0.00 Sampel	0.00	0 Sampel	0.00	0 Sampel	0.00		0.00		pengadaan sarpras laboratorium untuk pengujian sample surveilance penyakit hewanakan direalisasikan pada triwulan berikutnyaPengadaan sarpras laboratorium untuk pengujian sam[ple surveilance penyakit hewan, akan direalisasikan di triwulkan berikutnya
		3.27.01.01.04.2.03.01	Penyediaan Pelayanan Jasa Laboratorium	Jumlah Pelayanan Jasa Laboratorium		0.00	130,00	0.00	4 Laporan	15,000,000.00	0 Laporan	0.00	0 Laporan	0.00	0 Laporan	0.00	130	0.00		0.00		pengadaan sarpras laboratorium untuk pengujian sample surveilance penyakit hewanakan direalisasikan pada triwulan berikutnyaPengadaan sarpras laboratorium untuk pengujian sample surveilance penyakit hewan
		3.27.01.01.04.2.04	Penerapan dan Pengawasan Persyaratan Teknis Kesehatan Masyarakat Veteriner	Jumlah unit usaha hewan dan produk hewan yang didampingi		0.00		0.00	3,00 .Unit	40,000,000.00	0.00 Unit	3,071,900.00	0.00 Unit	2,970,000.00	0 Unit	6,041,900.00	0 Unit	6,041,900.00		0.00		Masih dalam proses pendampingan dan pembinaan Pengawasan keamanan peredaran produk hewan (Frozen food, dll)3 Unit itu masih dalam tahap pendampingan untuk berseertifikat NKV (Nomor Kontrol Veteriner)Masih dalam proses pendampingan dan pembinaan Pengawasan keamanan peredaran produk hewan (Froozen Food dll)

Nomor Urut Program Prioritas	Sasaran Pembangunan Daerah	Kode	Urusan/Bidang Urusan Pemerintahan Daerah dan Program/Kegiatan	Indikator Kinerja Program (outcome) / Kegiatan (output)	Target RPJMD pada tahun 2021 s/d 2026		Realisasi Capaian Kinerja RPJMD s/d RKPD Tahun Lalu (2022)		Target Kinerja dan Anggaran RKPD Tahun Berjalan yang dievaluasi (2023)		Realisasi Kinerja Pada Triwulan				Realisasi Capaian Kinerja dan Anggaran RKPD yang Dievaluasi (2023)		Realisasi Kinerja dan Anggaran RPJMD s/d Tahun 2023 (Akhir Tahun Pelaksanaan RKPD)		Tingkat Capaian Kinerja dan Realisasi Anggaran RPJMD s/d Tahun 2023		Perangkat Daerah Penanggung Jawab	Keterangan
											I		II									
		3.27.01.01.04.2.04.01	Pendampingan Unit Usaha Hewan dan Produk Hewan	Jumlah Pendampingan Unit Usaha Hewan dan Produk Hewan		0.00	0,00	0.00	4 Laporan	25,000,000.00	1 Laporan	3,071,900.00	0 Laporan	0.00	1 Laporan	3,071,900.00	1	3,071,900.00		0.00		Laporan Triwulan 1 : penanggulangan stunting di Desa Mlinjon Kec. Suruh saat mening dehPelayanan Sertifikasi NKV untuk unit usaha hewan dan produk hewan, serta penanggulangan stuntingHonor Pengelola Keuangan , Sosialisasi NKV
		3.27.01.01.04.2.04.02	Pengawasan Peredaran Hewan dan Produk Hewan	Jumlah Pengawasan Peredaran Hewan dan Produk Hewan		0.00	0,00	0.00	4 Laporan	5,000,000.00	0 Laporan	0.00	0 Laporan	0.00	0 Laporan	0.00	0	0.00		0.00		Pengawasan keamanan peredaran produk hewan (Frozen food, dll)akan direalisasikan pada trwiulan berikutnyaPengawasan keamanan perederan produk hewn (Froozen food, dll)
		3.27.01.01.04.2.04.04	Pengujian Laboratorium Kesehatan Masyarakat Veteriner	Jumlah Pengujian Laboratorium Kesehatan Masyarakat Veteriner		0.00	0,00	0.00	4 Dokumen	10,000,000.00	0 Dokumen	0.00	1 Dokumen	2,970,000.00	1 Dokumen	2,970,000.00	1	2,970,000.00		0.00		Pengujian sample kesmavet : daging, susu, telur dan olahannyaakan direalisasikan pada trwiulan berikutnyaBelanja ATK dan Sosialisasi
		3.27.01.01.04.2.05	Penerapan dan Pengawasan Persyaratan Teknis Kesejahteraan Hewan	Penerapan unit kesejahteraan hewan yang didampingi dikecamatan		0.00		0.00	14,00 .Kecamatan	8,000,000.00	0.00 Kecamatan	0.00	14.00 Kecamatan	2,984,600.00	14 Kecamatan	2,984,600.00	14 Kecamatan	2,984,600.00		0.00		pendampingan unit kesejahteraan hewan saat idul adhaakan direalisasikan pada triwulan berikutnyapendampingan unit kesejahteraan hewan saat idul adha
		3.27.01.01.04.2.05.01	Pendampingan Penerapan Unit Kesejahteraan Hewan	Jumlah Pendampingan Penerapan Unit Kesejahteraan Hewan		0.00	0,00	0.00	4 Laporan	8,000,000.00	0 Laporan	0.00	1 Laporan	2,984,600.00	1 Laporan	2,984,600.00	1	2,984,600.00		0.00		pendampingan unit kesejahteraan hewan saat idul adhaakan direalisasikan pada trwiulan berikutnyaHonor Pengelola Keuangan dan Belanja ATK
12		3.27.01.01.06	PROGRAM PERIZINAN USAHA PERTANIAN	Persentase ijin usaha peternakan yang lengkap perijinanya	999,99 %	1.00		2,196,000.00	100,00 %	5,000,000.00	0,00 %	0.00	0,00 %	0.00	0,00 %	0.00	0,00 %	2,196,000.00	0,00	219,600,000.00		akan direalisasikan pada triwulan berikutnyaakan direalisasikan di triwulan berikutnya

Nomor Urut Program Prioritas	Sasaran Pembangunan Daerah	Kode	Urusan/Bidang Urusan Pemerintahan Daerah dan Program/Kegiatan	Indikator Kinerja Program (outcome) / Kegiatan (output)	Target RPJMD pada tahun 2021 s/d 2026		Realisasi Capaian Kinerja RPJMD s/d RKPD Tahun Lalu (2022)		Target Kinerja dan Anggaran RKPD Tahun Berjalan yang dievaluasi (2023)		Realisasi Kinerja Pada Triwulan				Realisasi Capaian Kinerja dan Anggaran RKPD yang Dievaluasi (2023)		Realisasi Kinerja dan Anggaran RPJMD s/d Tahun 2023 (Akhir Tahun Pelaksanaan RKPD)		Tingkat Capaian Kinerja dan Realisasi Anggaran RPJMD s/d Tahun 2023		Perangkat Daerah Penanggung Jawab	Keterangan
											I		II									
		3.27.01.01.06.2.02	Penerbitan Izin Usaha Produksi Benih/Bibit Ternak dan Pakan, Fasilitas Pemeliharaan Hewan, Rumah Sakit Hewan/Pasar Hewan, Rumah Potong Hewan	Presentase jumlah usulan izin usaha peternakan di kab/kota yang difasilitasi		0.00		2,196,000.00	100,00 .%	5,000,000.00	0.00 %	0.00	0.00 %	0.00	0 %	0.00	0 %	2,196,000.00		0.00		Penerbitan Rekomendasi izin usaha untuk budidaya ternak (on farm)akan direalisasikan pada triwulan berikutnyaPenerbitan Rekomendasi izin usaha untuk bididaya ternak (on farm)
		3.27.01.01.06.2.02.01	Penatausahaan Penerbitan Izin Usaha Produksi Benih/Bibit Ternak dan Pakan, Fasilitas Pemeliharaan Hewan, Rumah Sakit Hewan/Pasar Hewan, Rumah Potong Hewan	Jumlah Penatausahaan Penerbitan Izin Usaha Produksi Benih/Bibit Ternak dan Pakan, Fasilitas Pemeliharaan Hewan, Rumah Sakit Hewan/Pasar Hewan, Rumah Potong Hewan		0.00	16,00	2,196,000.00	4 Dokumen	5,000,000.00	0 Dokumen	0.00	0 Dokumen	0.00	0 Dokumen	0.00	16	2,196,000.00		0.00		Penerbitan Rekomendasi izin usaha untuk budidaya ternak (on farm)akan direalisasikan pada trwiulan berikutnyaPenerbitan Rekomendasi izin usaha untuk budidaya ternak
		3.27.01.02	UPT PUSAT KESEHATAN HEWAN			0.00		1,473,500.00		482,725,000.00		0.00		0.00		0.00		1,473,500.00		0.00		
1		3.27.01.02.01	PROGRAM PENUNJANG URUSAN PEMERINTAHAN DAERAH KABUPATEN/KOTA			0.00		1,473,500.00	100,00 %100,00 %100,00 %	16,000,000.00	0,00 %0,00 %0,00 %	0.00	43,00 %50,00 %50,00 %	0.00	43,00 %50,00 %50,00 %	0.00	43,00 %50,00 %50,00 %	1,473,500.00	4,30infinf	0.00		Realisasi dibagi Pagu dikali 100%Realisasi dibagi Pagu dikali 100%Realisasi dibagi Pagu dikali 100%Realisasi dibagi pagu =2218604596/5150050206*100Realisasi laporan per triwulan di kali 100 = 2/4*100Realisasi laporan per triwulan di kali = 100 2/4*100
		3.27.01.02.01.2.06	Administrasi Umum Perangkat Daerah	Jumlah peralatan dan perlengkapan kantor yang diadakan		0.00		0.00	94,00 .buah	3,000,000.00	0.00 buah	0.00	0.00 buah	0.00	0 buah	0.00	0 buah	0.00		0.00		alat pel, pembersih lantai, pengki, sapu dllAlat Pel. p embersih lantai, Pengki, sapu dll
		3.27.01.02.01.2.06.02	Penyediaan Peralatan dan Perlengkapan Kantor	Jumlah Paket Peralatan dan Perlengkapan Kantor yang Disediakan		0.00	0,00	0.00	4 Paket	3,000,000.00	0 Paket	0.00	0 Paket	0.00	0 Paket	0.00	0	0.00		0.00		Alat Pel, Pengki, Pembersih lantai, Sapu ijukPerlengkapan kantor dan masih akan direalisasikan di semester 2
		3.27.01.02.01.2.08	Penyediaan Jasa Penunjang Urusan Pemerintahan Daerah	Jumlah jasa peralatan dan perlengkapan kantor yang dicukupi		0.00		1,473,500.00	13,00 .unit	13,000,000.00	0.00 unit	0.00	0.00 unit	0.00	0 unit	0.00	0 unit	1,473,500.00		0.00		Lampu, Tinta printerLampu, Tinta Printer dll

Nomor Urut Program Prioritas	Sasaran Pembangunan Daerah	Kode	Urusan/Bidang Urusan Pemerintahan Daerah dan Program/Kegiatan	Indikator Kinerja Program (outcome) / Kegiatan (output)	Target RPJMD pada tahun 2021 s/d 2026		Realisasi Capaian Kinerja RPJMD s/d RKPD Tahun Lalu (2022)		Target Kinerja dan Anggaran RKPD Tahun Berjalan yang dievaluasi (2023)		Realisasi Kinerja Pada Triwulan				Realisasi Capaian Kinerja dan Anggaran RKPD yang Dievaluasi (2023)		Realisasi Kinerja dan Anggaran RPJMD s/d Tahun 2023 (Akhir Tahun Pelaksanaan RKPD)		Tingkat Capaian Kinerja dan Realisasi Anggaran RPJMD s/d Tahun 2023		Perangkat Daerah Penanggung Jawab	Keterangan
											I		II									
		3.27.01.02.01.2.08.02	Penyediaan Jasa Komunikasi, Sumber Daya Air dan Listrik	Jumlah Laporan Penyediaan Jasa Komunikasi, Sumber Daya Air dan Listrik yang Disediakan		0.00	0,00	1,473,500.00	12 Laporan	10,000,000.00	0 Laporan	0.00	0 Laporan	0.00	0 Laporan	0.00	0	1,473,500.00		0.00		Laporan Pencairan SPJ setiap bulan untuk belanja peralatan dan pembayaran listrik dan servisLaporan SPJ untuk pembayaran listrik , internet dan lain lain masih akan dilaksanakan di TW 3
		3.27.01.02.01.2.08.03	Penyediaan Jasa Peralatan dan Perlengkapan Kantor	Jumlah Laporan Penyediaan Jasa Peralatan dan Perlengkapan Kantor yang Disediakan		0.00	0,00	0.00	4 Laporan	3,000,000.00	0 Laporan	0.00	0 Laporan	0.00	0 Laporan	0.00	0	0.00		0.00		Laporan SPJ setiap triwulan untuk belanja ATKLaporan SPJ setiap triwulan masih akan dilaksanakan di TW 3
2		3.27.01.02.04	PROGRAM PENGENDALIAN KESEHATAN HEWAN DAN KESEHATAN MASYARAKAT VETERINER			0.00		0.00	7,00 Unit3,00 Unit100,00 %	466,725,000.00	0,00 Unit0,00 Unit0,00 %	0.00	0,00 Unit0,00 Unit0,00 %	0.00	0,00 Unit0,00 Unit0,00 %	0.00	0,00 Unit0,00 Unit0,00 %	0.00	0,00nanna n		0.00		Kecamatan Pule, Pogalan, Bendungan, Durenan, Gandusari, Dongko dan TrenggalekMasih dalam pendampingan UMKM yang mengolah pangan hewani untuk bersertifikat NKVRealisasi dibagi Pagu dikali 100obat obatan ternak DAK dan akan direalisasikan di triwulan berikutnyajumlah unit usaha produk usaha hewan akan direalisasikan di triwulan berikutnyamasih akan direalisasikan di triwulan berikutnya
		3.27.01.02.04.2.03	Pengelolaan Pelayanan Jasa Laboratorium dan Jasa Medik Veteriner dalam Daerah Kabupaten/Kota	Jumlah kebutuhan obat puskeswan yang dicukupi		0.00		0.00	7,00 .Unit	466,725,000.00	0.00 Unit	0.00	0.00 Unit	0.00	0 Unit	0.00	0 Unit	0.00		0.00		7 Unit Kesehatan : Puskeswan Pule, Durenan, Gandusari, Pogalan, Bendungan, Dongko dan Trenggalek7 Unit Kesehatan : Puskeswan Pule, Durenan, Gandusari, Pogalan, Bendungan, Dongko dan Trenggalek
		3.27.01.02.04.2.03.02	Penyediaan Pelayanan Jasa Medik Veteriner	Jumlah Pelayanan Jasa Medik Veteriner		0.00	0,00	0.00	12 Laporan	466,725,000.00	0 Laporan	0.00	0 Laporan	0.00	0 Laporan	0.00	0	0.00		0.00		Laporan belanja obat obat ternak DAK non FisikBelanaj obat obatan ternak DAK Non Fisik, masih akan direalisasikan di TW III

Nomor Urut Program Prioritas	Sasaran Pembangunan Daerah	Kode	Urusan/Bidang Urusan Pemerintahan Daerah dan Program/Kegiatan	Indikator Kinerja Program (outcome) / Kegiatan (output)	Target RPJMD pada tahun 2021 s/d 2026		Realisasi Capaian Kinerja RPJMD s/d RKPD Tahun Lalu (2022)		Target Kinerja dan Anggaran RKPD Tahun Berjalan yang dievaluasi (2023)		Realisasi Kinerja Pada Triwulan				Realisasi Capaian Kinerja dan Anggaran RKPD yang Dievaluasi (2023)		Realisasi Kinerja dan Anggaran RPJMD s/d Tahun 2023 (Akhir Tahun Pelaksanaan RKPD)		Tingkat Capaian Kinerja dan Realisasi Anggaran RPJMD s/d Tahun 2023		Perangkat Daerah Penanggung Jawab	Keterangan
											I		II									
		3.27.01.03	UPT PUSAT PEMBIBITAN TERNAK DAN RUMAH PEMOTONGAN HEWAN			0.00		298,208,558.00		226,000,000.00		50,931,652.00		53,768,100.00		104,699,752.00		402,908,310.00		0.00		
1		3.27.01.03.01	PROGRAM PENUNJANG URUSAN PEMERINTAHAN DAERAH KABUPATEN/KOTA			0.00		16,238,958.00	100,00 %100,00 %100,00 %	26,000,000.00	0,00 %0,00 %0,00 %	2,609,652.00	43,00 %50,00 %50,00 %	2,709,300.00	43,00 %50,00 %50,00 %	5,318,952.00	43,00 %50,00 %50,00 %	21,557,910.00	4,30infinf	0.00		akan direalisasikan pada triwulan berikutnyaakan direalisasikan pada triwulan berikutnyaindikator aset, tidak masuk di indikator program pada renstra Realisasi dibagi pagu =2218604596/5150050206*100Realisasi laporan per triwulan di kali 100 = 2/4*100Realisasi laporan per triwulan di kali = 100 2/4*100
		3.27.01.03.01.2.06	Administrasi Umum Perangkat Daerah	Jumlah peralatan dan perlengkapan kantor yang diadakan		0.00		2,933,000.00	51,00 .buah	6,000,000.00	0.00 buah	0.00	0.00 buah	0.00	0 buah	0.00	0 buah	2,933,000.00		0.00		akan direalisasikan pada triwulan berikutnyaPengadaan laptop masih akan direalisasikan di TW 3
		3.27.01.03.01.2.06.02	Penyediaan Peralatan dan Perlengkapan Kantor	Jumlah Paket Peralatan dan Perlengkapan Kantor yang Disediakan		0.00	30,00	2,933,000.00	4 Paket	6,000,000.00	0 Paket	0.00	0 Paket	0.00	0 Paket	0.00	30	2,933,000.00		0.00		1 buah Laptoppengadaan laptop, masih akan direalisasikan di semester 2
		3.27.01.03.01.2.08	Penyediaan Jasa Penunjang Urusan Pemerintahan Daerah	Jumlah jasa peralatan dan perlengkapan kantor yang dicukupi		0.00		13,305,958.00	4,00 .Unit	20,000,000.00	0.00 Unit	2,609,652.00	0.00 Unit	2,709,300.00	0 Unit	5,318,952.00	0 Unit	18,624,910.00		0.00		Belanja bahan komputer, Belanja Perabot kantor, ATK, Belanja Mamin Aktivitas LapanganLaporan SPJ untuk servis komputer, BBM dan ATK setiap
		3.27.01.03.01.2.08.02	Penyediaan Jasa Komunikasi, Sumber Daya Air dan Listrik	Jumlah Laporan Penyediaan Jasa Komunikasi, Sumber Daya Air dan Listrik yang Disediakan		0.00	2.930,000,00	7,305,958.00	4 Laporan	15,000,000.00	1 Laporan	2,609,652.00	1 Laporan	2,709,300.00	2 Laporan	5,318,952.00	29320	12,624,910.00		0.00		Laporan SPJ untuk pembayaran wifi dan listrik setiap triwulanLaporan SPJ pembayaran listrik dan internet
		3.27.01.03.01.2.08.03	Penyediaan Jasa Peralatan dan Perlengkapan Kantor	Jumlah Laporan Penyediaan Jasa Peralatan dan Perlengkapan Kantor yang Disediakan		0.00	3,00	6,000,000.00	4 Laporan	5,000,000.00	0 Laporan	0.00	0 Laporan	0.00	0 Laporan	0.00	3	6,000,000.00		0.00		Laporan SPJ untuk servis komputer, BBM, dan ATK setiap tri bulanLaporan SPJ untuk servis Komputer, BBM dan ATK setiap triwulan

Nomor Urut Program Prioritas	Sasaran Pembangunan Daerah	Kode	Urusan/Bidang Urusan Pemerintahan Daerah dan Program/Kegiatan	Indikator Kinerja Program (outcome) / Kegiatan (output)	Target RPJMD pada tahun 2021 s/d 2026		Realisasi Capaian Kinerja RPJMD s/d RKPD Tahun Lalu (2022)		Target Kinerja dan Anggaran RKPD Tahun Berjalan yang dievaluasi (2023)		Realisasi Kinerja Pada Triwulan				Realisasi Capaian Kinerja dan Anggaran RKPD yang Dievaluasi (2023)		Realisasi Kinerja dan Anggaran RPJMD s/d Tahun 2023 (Akhir Tahun Pelaksanaan RKPD)		Tingkat Capaian Kinerja dan Realisasi Anggaran RPJMD s/d Tahun 2023		Perangkat Daerah Penanggung Jawab	Keterangan
											I		II									
2		3.27.01.03.02	PROGRAM PENYEDIAAN DAN PENGEMBANGAN SARANA PERTANIAN			0.00		281,969,600.00	100,00 ekor45.686,00 ekor458.759,00 ekor3.044.067,00 ekor48,00 ekor	200,000,000.00	0,00 ekor0,00 ekor0,00 ekor0,00 ekor0,00 ekor	48,322,000.00	95,00 ekor89.764,00 ekor646.764,00 ekor2.286.900,00 ekor33,00 ekor	51,058,800.00	95,00 ekor89.764,00 ekor646.764,00 ekor2.286.900,00 ekor33,00 ekor	99,380,800.00	95,00 ekor89.764,00 ekor646.764,00 ekor2.286.900,00 ekor33,00 ekor	381,350,400.00	9,50infinfinfinf	0.00		akan direalisasikan pada triwulan berikutnyaakan direalisasikan pada triwulan berikutnyaakan direalisasikan pada triwulan berikutnyaakan direalisasikan pada triwulan berikutnyaakan direalisasikan pada triwulan berikutnyauntuk triwulan selanjutnya akan di data kembaliData populasi ternak sampai bulan mei, dan untuk triwulan berikutnya akan di data kembaliData populasi ternak sampai bulan mei, dan untuk triwulan berikutnya akan di data kembaliData populasi ternak sampai bulan mei, dan untuk triwulan berikutnya akan di data kembaliData akan di updte setiap triwulan
		3.27.01.03.02.2.02	Pengelolaan Sumber Daya Genetik (SDG) Hewan, Tumbuhan, dan Mikro Organisme Kewenangan Kabupaten/Kota	Jumlah hewan yang dipelihara		0.00		281,969,600.00	100,00 .ekor	200,000,000.00	100.00 ekor	48,322,000.00	100.00 ekor	51,058,800.00	200 ekor	99,380,800.00	200 ekor	381,350,400.00		0.00		Data tahun 2022, data akan diperbarui secara triwulananData tahun 2022. Dan data akan diperbarui secara triwulan
		3.27.01.03.02.2.02.02	Peningkatan Kualitas SDG Hewan/Tanaman	Jumlah Pelaksanaan Peningkatan Kualitas SDG Hewan/Tanaman		0.00	100,00	281,969,600.00	6 Dokumen	200,000,000.00	2 Dokumen	48,322,000.00	2 Dokumen	51,058,800.00	4 Dokumen	99,380,800.00	104	381,350,400.00		0.00		2 dokumen SPJLaporan SPJ Belanja pakan dan Honor Pengelola Keuangan
Rata-rata capaian kinerja Program (%)											5.42	6.99	47.63	10.13	53.05	17.12						
Rata-rata capaian kinerja Kegiatan (%)											17.69		21.95		39.64							
Rata-rata capaian kinerja Subkegiatan (%)											9.66		10.82		20.49							
Predikat kinerja																						
Faktor pendorong keberhasilan kinerja:																						
Faktor penghambat pencapaian kinerja:																						
Tindak lanjut yang diperlukan dalam triwulan berikutnya:																						
Tindak lanjut yang diperlukan dalam RKPD berikutnya:																						

Formulir E60

Evaluasi Terhadap Hasil RKPD

Kabupaten / Kota Trenggalek

Tahun 2023

Nomor Urut Program Prioritas	Sasaran Pembangunan Daerah	Kode	Urusan/Bidang Urusan Pemerintahan Daerah dan Program/Kegiatan	Indikator Kinerja Program (outcome) / Kegiatan (output)	Target RPJMD pada tahun 2021 s/d 2026		Realisasi Capaian Kinerja RPJMD s/d RKPD Tahun Lalu (2022)		Target Kinerja dan Anggaran RKPD Tahun Berjalan yang dievaluasi (2023)		Realisasi Kinerja Pada Triwulan				Realisasi Capaian Kinerja dan Anggaran RKPD yang Dievaluasi (2023)		Realisasi Kinerja dan Anggaran RPJMD s/d Tahun 2023 (Akhir Tahun Pelaksanaan RKPD)		Tingkat Capaian Kinerja dan Realisasi Anggaran RPJMD s/d Tahun 2023		Perangkat Daerah Penanggung Jawab	Keterangan
											I		II									
1	2	3	4	5	6		7		8		9		10		13		14		15		16	17
					K	Rp.	K	Rp.	K	Rp.	K	Rp.	K	Rp.	K	Rp.	K	Rp.	K	Rp.		
		3.3	Bidang Perdagangan			3,994,881,000.00		4,494,673,439.59		2,080,040,000.00		142,687,070.00		300,291,054.00		442,978,124.00		4,937,651,563.59		123.60		
		3.30.01	DINAS KOPERASI DAN USAHA MIKRO DAN PERDAGANGAN			3,994,881,000.00		4,494,673,439.59		2,080,040,000.00		142,687,070.00		300,291,054.00		442,978,124.00		4,937,651,563.59		123.60		
		3.30.01.01	DINAS KOPERASI DAN USAHA MIKRO DAN PERDAGANGAN			3,994,881,000.00		4,494,673,439.59		2,080,040,000.00		142,687,070.00		300,291,054.00		442,978,124.00		4,937,651,563.59		123.60		
1		3.30.01.01.03	PROGRAM PENINGKATAN SARANA DISTRIBUSI PERDAGANGAN	Persentase Pasar Daerah dengan Manajemen Pengelolaan Pasar yang BaikPersentase Pasar Daerah yang Dibangun/direvitalisasi	%4,35 %	3,494,881,000.00		3,860,265,531.59	4,35 %	1,200,780,000.00	0,00 %	88,085,020.00	0,00 %	296,058,554.00	0,00 %	384,143,574.00	0,00 %	4,244,409,105.59	nan0,00	121.45		0/23=0/23
		3.30.01.01.03.2.01	Pembangunan dan Pengelolaan Sarana Distribusi Perdagangan	Jumlah Sarana Distribusi Perdagangan yang Dikelola dan Dipelihara (unit)		0.00		3,726,145,531.59	23,00 .unit	1,150,780,000.00	23.00 unit	88,085,020.00	0.00 unit	296,058,554.00	23 unit	384,143,574.00	23 unit	4,110,289,105.59		0.00		23 pasar daerahAkan dilaksanakan pergesaran anggaran
		3.30.01.01.03.2.01.01	Penyediaan Sarana Distribusi Perdagangan	Jumlah Sarana Distribusi Perdagangan		0.00	6,00	2,151,161,986.59	1 Unit	73,741,230.00	0 Unit	0.00	0 Unit	0.00	0 Unit	0.00	6	2,151,161,986.59		0.00		Akan Dilaksanakan di TW IVakan dilaksanakan pergeseran anggaran
		3.30.01.01.03.2.01.02	Fasilitasi Pengelolaan Sarana Distribusi Perdagangan	Jumlah Fasilitasi Pengelolaan Sarana Distribusi Perdagangan		0.00	16,00	1,574,983,545.00	23 Unit	1,077,038,770.00	23 Unit	88,085,020.00	23 Unit	296,058,554.00	46 Unit	384,143,574.00	62	1,959,127,119.00		0.00		23 Pasar Daerah

Nomor Urut Program Prioritas	Sasaran Pembangunan Daerah	Kode	Urusan/Bidang Urusan Pemerintahan Daerah dan Program/Kegiatan	Indikator Kinerja Program (outcome) / Kegiatan (output)	Target RPJMD pada tahun 2021 s/d 2026		Realisasi Capaian Kinerja RPJMD s/d RKPD Tahun Lalu (2022)		Target Kinerja dan Anggaran RKPD Tahun Berjalan yang dievaluasi (2023)		Realisasi Kinerja Pada Triwulan				Realisasi Capaian Kinerja dan Anggaran RKPD yang Dievaluasi (2023)		Realisasi Kinerja dan Anggaran RPJMD s/d Tahun 2023 (Akhir Tahun Pelaksanaan RKPD)		Tingkat Capaian Kinerja dan Realisasi Anggaran RPJMD s/d Tahun 2023		Perangkat Daerah Penanggung Jawab	Keterangan
											I		II									
		3.30.01.01.03.2.02	Pembinaan Terhadap Pengelola Sarana Distribusi Perdagangan Masyarakat di Wilayah Kerjanya	Jumlah Sarana Distribusi Perdagangan dengan Manajemen Pengelolaan yang Baik (unit)		0.00		134,120,000.00	1,00 .unit	50,000,000.00	0.00 unit	0.00	0.00 unit	0.00	0 unit	0.00	0 unit	134,120,000.00		0.00		Akan Dilaksanakan di TW IIIAkan dilaksanakan di TW III
		3.30.01.01.03.2.02.01	Pembinaan dan Pengendalian Pengelola Sarana Distribusi Perdagangan	Jumlah Dokumen Hasil Pembinaan dan Pengendalian kepada Pengelola Sarana Distribusi Perdagangan		0.00	1,00	134,120,000.00	1 Dokumen	50,000,000.00	0 Dokumen	0.00	0 Dokumen	0.00	0 Dokumen	0.00	1	134,120,000.00		0.00		Akan Dilaksanakan di TW IIIAkan dilaksanakan di TW III
2		3.30.01.01.04	PROGRAM STABILISASI HARGA BARANG KEBUTUHAN POKOK DAN BARANG PENTING	Persentase Distributor dan Kios/ Pengecer Pupuk Bersubsidi yang tertib administrasiPersentase laporan monitoring harga barang kebutuhan pokok dan barang penting	100,00 %100,00 %	75,000,000.00		204,600,200.00	100,00 %100,00 %	645,000,000.00	100,00 %25,00 %	12,803,500.00	100,00 %25,00 %	4,232,500.00	200,00 %50,00 %	17,036,000.00	200,00 %50,00 %	221,636,200.00	200,0050,00	295.51		jumlah distributor dan kios/pengecer yang tertib adminsitrasi dibagi jumlah distributor kios/pengecer yang diawasi = (6+66)/(6+66)=Jumlah laporan monitoring kebutuhan pokok yang disusun pada tahun berkenaan/ jumlah laporan monitoring kebutuhan pokok yang harus ada pada tahun berkenaan = 13/52jumlah distributor dan kios/pengecer yang tertib adminsitrasi dibagi jumlah distributor kios/pengecer yang diawasi = (6+66)/(6+66)Jumlah laporan monitoring kebutuhan pokok yang disusun pada tahun berkenaan/ jumlah laporan monitoring kebutuhan pokok yang harus ada pada tahun berkenaan = 13/52
		3.30.01.01.04.2.02	Pengendalian Harga, dan Stok Barang Kebutuhan Pokok dan Barang Penting di Tingkat Pasar Kabupaten/Kota	Jumlah laporan Pengendalian Harga, dan Stok Barang Kebutuhan Pokok dan Barang Penting di Tingkat Pasar Kabupaten/Kota (laporan)		0.00		204,600,200.00	54,00 .laporan	625,000,000.00	19.00 laporan	0.00	15.00 laporan	4,232,500.00	34 laporan	4,232,500.00	34 laporan	208,832,700.00		0.00		

Nomor Urut Program Prioritas	Sasaran Pembangunan Daerah	Kode	Urusan/Bidang Urusan Pemerintahan Daerah dan Program/Kegiatan	Indikator Kinerja Program (outcome) / Kegiatan (output)	Target RPJMD pada tahun 2021 s/d 2026		Realisasi Capaian Kinerja RPJMD s/d RKPD Tahun Lalu (2022)		Target Kinerja dan Anggaran RKPD Tahun Berjalan yang dievaluasi (2023)		Realisasi Kinerja Pada Triwulan				Realisasi Capaian Kinerja dan Anggaran RKPD yang Dievaluasi (2023)		Realisasi Kinerja dan Anggaran RPJMD s/d Tahun 2023 (Akhir Tahun Pelaksanaan RKPD)		Tingkat Capaian Kinerja dan Realisasi Anggaran RPJMD s/d Tahun 2023		Perangkat Daerah Penanggung Jawab	Keterangan
											I		II									
		3.30.01.01.04.2.02.02	Pemantauan Harga dan Stok Barang Kebutuhan Pokok dan Barang Penting pada Pasar Rakyat yang Terintegrasi dalam Sistem Informasi Perdagangan	Jumlah Laporan Pemantauan Harga dan Stok Barang Kebutuhan Pokok dan Barang Penting pada Pasar Rakyat yang Terintegrasi dalam Sistem Informasi Perdagangan		0.00	52,00	204,600,200.00	52 Laporan	15,000,000.00	13 Laporan	0.00	13 Laporan	0.00	26 Laporan	0.00	78	204,600,200.00		0.00		Belum SPJ
		3.30.01.01.04.2.02.03	Pelaksanaan Operasi Pasar Reguler dan Pasar Khusus yang Berdampak dalam 1 (Satu) Kabupaten/Kota	Jumlah Laporan Pelaksanaan Operasi Pasar Reguler dan Pasar Khusus yang Berdampak dalam 1 (Satu) Kabupaten/Kota		0.00	0,00	0.00	2 Laporan	610,000,000.00	6 Laporan	0.00	2 Laporan	4,232,500.00	8 Laporan	4,232,500.00	8	4,232,500.00		0.00		Minyak Kita 3xBulog 3xKarena ada gejolak harga sehingga untuk mengendalikan inflasi di daerah, Pemerintah Daerah mengadakan kegiatan Operasi Pasar dengan Bulog dan Kemendagoperasi Pasar (bulog 2x)
		3.30.01.01.04.2.03	Pengawasan Pupuk dan Pestisida Bersubsidi di Tingkat Daerah Kabupaten/Kota	Persentase kinerja realisasi pupukPersentase Pengawasan Pupuk Bersubsidi di Tingkat Daerah Kabupaten/Kota yang dilaksanakan		0.00		0.00	47,51 .%100,00 .%	20,000,000.00	0.00 %7.14 %	12,803,500.00	0.00 %14.29 %	0.00	0 %21.43 %	12,803,500.00	0 %21.43 %	12,803,500.00		0.00		indikator akan dihapus pada perubahan renja 2023= jumlah pengawasan pupuk bersubsidi / total pengawasan pupuk bersubsidi = 1/14indikator akan dihapus pada perubahan renja 202319 Juni di Kec Dongko dan Kec. Panggul=2/14*100=14,29
		3.30.01.01.04.2.03.03	Pengawasan Penyaluran dan Penggunaan Pupuk dan Pestisida Bersubsidi	Jumlah Laporan Pengawasan Penyaluran dan Penggunaan Pupuk dan Pestisida Bersubsidi dengan Realisasi Minimal 90%		0.00	0,00	0.00	72 Laporan	20,000,000.00	18 Laporan	12,803,500.00	18 Laporan	0.00	36 Laporan	12,803,500.00	36	12,803,500.00		0.00		Belum SPJ
3		3.30.01.01.05	PROGRAM PENGEMBANGAN EKSPOR	Persentase Promosi Dagang yang diikuti	100,00 %	75,000,000.00		55,230,708.00	100,00 %	40,000,000.00	50,00 %	9,131,450.00	0,00 %	0.00	50,00 %	9,131,450.00	50,00 %	64,362,158.00	50,00	85.82		Jumlah Promosi Dagang yang diikuti / total promosi dagang pada tahun berkenaan = 1/2=0/2

Nomor Urut Program Prioritas	Sasaran Pembangunan Daerah	Kode	Urusan/Bidang Urusan Pemerintahan Daerah dan Program/Kegiatan	Indikator Kinerja Program (outcome) / Kegiatan (output)	Target RPJMD pada tahun 2021 s/d 2026		Realisasi Capaian Kinerja RPJMD s/d RKPD Tahun Lalu (2022)		Target Kinerja dan Anggaran RKPD Tahun Berjalan yang dievaluasi (2023)		Realisasi Kinerja Pada Triwulan				Realisasi Capaian Kinerja dan Anggaran RKPD yang Dievaluasi (2023)		Realisasi Kinerja dan Anggaran RPJMD s/d Tahun 2023 (Akhir Tahun Pelaksanaan RKPD)		Tingkat Capaian Kinerja dan Realisasi Anggaran RPJMD s/d Tahun 2023		Perangkat Daerah Penanggung Jawab	Keterangan
											I		II									
		3.30.01.01.05.2.01	Penyelenggaraan Promosi Dagang Melalui Pameran Dagang dan Misi Dagang bagi Produk Ekspor Unggulan yang Terdapat pada 1 (Satu) Daerah Kabupaten/Kota	Jumlah pelaku usaha yang difasilitasi dalam Promosi Dagang melalui Pameran Dagang dan Misi Dagang bagi Produk Ekspor Unggulan yang terdapat pada 1 (satu) Daerah Kabupaten/Kota (pelaku usaha)		0.00		55,230,708.00	8,00 .pelakuusaha	40,000,000.00	5.00 pelakuusaha	9,131,450.00	0.00 pelakuusaha	0.00	5 pelakuusaha	9,131,450.00	5 pelakuusaha	64,362,158.00		0.00		5 pelaku usaha promosi dagangAkan dilaksanakan pada tribulan selanjutnya
		3.30.01.01.05.2.01.02	Pameran Dagang Nasional	Jumlah Pelaku Usaha yang Difasilitasi dalam Pameran Dagang		0.00	0,00	0.00	4 PelakuUsaha	10,000,000.00	5 PelakuUsaha	9,131,450.00	0 PelakuUsaha	0.00	5 PelakuUsaha	9,131,450.00	5	9,131,450.00		0.00		Pameran Pers Festival 2023 di Parkiran SLG KediriSudah dilaksanakan di tribulan I
		3.30.01.01.05.2.01.04	Misi Dagang bagi Produk Ekspor Unggulan	Jumlah Pelaku Usaha yang Difasilitasi dalam Misi Dagang Produk Ekspor Unggulan		0.00	4,00	55,230,708.00	4 PelakuUsaha	30,000,000.00	0 PelakuUsaha	0.00	0 PelakuUsaha	0.00	0 PelakuUsaha	0.00	4	55,230,708.00		0.00		Akan Dilaksanakan di TW IVAkan dilaksanakan di TW IV
4		3.30.01.01.06	PROGRAM STANDARDISASI DAN PERLINDUNGAN KONSUMEN	Persentase UTTP (Alat Ukur, Takar, Timbang dan Perlengkapannya) yang terstandar	94,74 %	350,000,000.00		374,577,000.00	94,74 %	194,260,000.00	4,99 %	32,667,100.00	4,34 %	0.00	9,33 %	32,667,100.00	9,33 %	407,244,100.00	9,85	116.36		Jumlah UTTP (Alat Ukur, Takar, Timbang dan Perlengkapannya) yang ditera/tera ulang pada tahun berkenaan / jumlah potensi UTTP = 474/9500=Jumlah UTTP (Alat Ukur, Takar, Timbang dan Perlengkapannya) yang ditera/tera ulang pada tahun berkenaan / jumlah potensi UTTP = 412/9500
		3.30.01.01.06.2.01	Pelaksanaan Metrologi Legal, Berupa Tera, Tera Ulang, dan Pengawasan	Persentase pelaku usaha di bidang metrologi legal yang dibinaPersentase UTTP (Alat Ukur, Takar, Timbang dan Perlengkapannya) yang ditera/tera ulang		0.00		374,577,000.00	16,67 .%98,95 .%	194,260,000.00	7.50 %4.99 %	32,667,100.00	1.04 %4.34 %	0.00	8.54 %9.33 %	32,667,100.00	8.54 %9.33 %	407,244,100.00		0.00		jumlah pelaku usaha di bidang metrologi legal yang dibina / total target pelaku usaha di bidang metrologi legal yang dibina selama 5 tahun = 180/2400=Jumlah UTTP (Alat Ukur, Takar, Timbang dan Perlengkapannya) yang ditera/tera ulang pada tahun berkenaan / jumlah potensi UTTP= 474/9500=25/2400=412/9500

Nomor Urut Program Prioritas	Sasaran Pembangunan Daerah	Kode	Urusan/Bidang Urusan Pemerintahan Daerah dan Program/Kegiatan	Indikator Kinerja Program (outcome) / Kegiatan (output)	Target RPJMD pada tahun 2021 s/d 2026		Realisasi Capaian Kinerja RPJMD s/d RKPD Tahun Lalu (2022)		Target Kinerja dan Anggaran RKPD Tahun Berjalan yang dievaluasi (2023)		Realisasi Kinerja Pada Triwulan				Realisasi Capaian Kinerja dan Anggaran RKPD yang Dievaluasi (2023)		Realisasi Kinerja dan Anggaran RPJMD s/d Tahun 2023 (Akhir Tahun Pelaksanaan RKPD)		Tingkat Capaian Kinerja dan Realisasi Anggaran RPJMD s/d Tahun 2023		Perangkat Daerah Penanggung Jawab	Keterangan
											I		II									
		3.30.01.01.06.2.01.01	Pelaksanaan Metrologi Legal, Berupa Tera, Tera Ulang	Jumlah Alat Ukur, Alat Takar, Alat Timbang, dan Alat Perlengkapan Ditera Ulang		0.00	9.425,00	320,218,300.00	9.400 Unit	166,254,600.00	474 Unit	24,689,500.00	412 Unit	0.00	886 Unit	24,689,500.00	10311	344,907,800.00		0.00		Jan = 63Feb = 96Mar = 315April : 183Mei : 89Juni : 140s/d 19 juni
		3.30.01.01.06.2.01.02	Pengawasan/Penyuluhan Metrologi Legal	Jumlah Pelaku Usaha di Bidang Metrologi Legal yang Dibina		0.00	701,00	54,358,700.00	400 Orang	28,005,400.00	180 Orang	7,977,600.00	25 Orang	0.00	205 Orang	7,977,600.00	906	62,336,300.00		0.00		Jan = 22Feb = 118Mar = 40April : 21Mei : 0Juni : 4
Rata-rata capaian kinerja Program (%)											29.44	12.24	16.77	6.33	46.21	18.57						
Rata-rata capaian kinerja Kegiatan (%)											39.22		5.69		44.92							
Rata-rata capaian kinerja Subkegiatan (%)											51.57		18.52		70.08							
Predikat kinerja																						
Faktor pendorong keberhasilan kinerja:																						
Faktor penghambat pencapaian kinerja:																						
Tindak lanjut yang diperlukan dalam triwulan berikutnya:																						
Tindak lanjut yang diperlukan dalam RKPD berikutnya:																						

Formulir E60

Evaluasi Terhadap Hasil RKPD

Kabupaten / Kota Trenggalek

Tahun 2023

Nomor Urut Program Prioritas	Sasaran Pembangunan Daerah	Kode	Urusan/Bidang Urusan Pemerintahan Daerah dan Program/Kegiatan	Indikator Kinerja Program (outcome) / Kegiatan (output)	Target RPJMD pada tahun 2021 s/d 2026		Realisasi Capaian Kinerja RPJMD s/d RKPD Tahun Lalu (2022)		Target Kinerja dan Anggaran RKPD Tahun Berjalan yang dievaluasi (2023)		Realisasi Kinerja Pada Triwulan				Realisasi Capaian Kinerja dan Anggaran RKPD yang Dievaluasi (2023)		Realisasi Kinerja dan Anggaran RPJMD s/d Tahun 2023 (Akhir Tahun Pelaksanaan RKPD)		Tingkat Capaian Kinerja dan Realisasi Anggaran RPJMD s/d Tahun 2023		Perangkat Daerah Penanggung Jawab	Keterangan
											I		II									
1	2	3	4	5	6		7		8		9		10		13		14		15		16	17
					K	Rp.	K	Rp.	K	Rp.	K	Rp.	K	Rp.	K	Rp.	K	Rp.	K	Rp.		
		3.31	Bidang Perindustrian			1,800,000,000.00		2,531,572,774.94		3,214,042,450.00		6,381,100.00		201,060,579.00		207,441,679.00		2,739,014,453.94		152.17		
		3.31.01	DINAS PERINDUSTRIAN DAN TENAGA KERJA			1,800,000,000.00		2,531,572,774.94		3,214,042,450.00		6,381,100.00		201,060,579.00		207,441,679.00		2,739,014,453.94		152.17		
		3.31.01.01	DINAS PERINDUSTRIAN DAN TENAGA KERJA			1,800,000,000.00		2,531,572,774.94		3,214,042,450.00		6,381,100.00		201,060,579.00		207,441,679.00		2,739,014,453.94		152.17		

Nomor Urut Program Prioritas	Sasaran Pembangunan Daerah	Kode	Urusan/Bidang Urusan Pemerintahan Daerah dan Program/Kegiatan	Indikator Kinerja Program (outcome) / Kegiatan (output)	Target RPJMD pada tahun 2021 s/d 2026		Realisasi Capaian Kinerja RPJMD s/d RKPD Tahun Lalu (2022)		Target Kinerja dan Anggaran RKPD Tahun Berjalan yang dievaluasi (2023)		Realisasi Kinerja Pada Triwulan				Realisasi Capaian Kinerja dan Anggaran RKPD yang Dievaluasi (2023)		Realisasi Kinerja dan Anggaran RPJMD s/d Tahun 2023 (Akhir Tahun Pelaksanaan RKPD)		Tingkat Capaian Kinerja dan Realisasi Anggaran RPJMD s/d Tahun 2023		Perangkat Daerah Penanggung Jawab	Keterangan
											I		II									
		3.31.01.01.02	PROGRAM PERENCANAAN DAN PEMBANGUNAN INDUSTRI	Persentase capaian sasaran pembangunan industri kabupaten	35,71 %	800,000,000.00		1,899,598,724.94	35,70 %	2,784,042,450.00	0,00 %	0.00	0,00 %	111,167,250.00	0,00 %	111,167,250.00	0,00 %	2,010,765,974.94	0,00	251.35		Target capaian sasaran pembangunan industri kabupaten=Terget 5 indikator tercapai/14 indikator RPIK *100 (1.Laju Pertumbuhan Ekonomi 2.Tingkat Pendapatan Perkapita 3.Nilai Investasi 4.Kontribusi Pembentukan Modal Tetap Bruto (PMTB) 5.Laju Pertumbuhan Sektor Industri 6.Kontribusi Sektor Industri No Migas Terhadap Pdrb 7.Tingkat Kemiskinan 8.TPT 9.Rasio Tenaga Kerja Sektor Industri No Migas 10.Jumlah Tenaga Kerja Sektor Industri 11.Nilai Ekspor Terhadap PDRB 12.Kontribusi Ekspor Terhadap PDRB 13.Kontribusi Impor Terhadap PDRB 14.IKLH)Realisasi: Dapat dihitung di TW 4\\"Target capaian sasaran pembangunan industri kabupaten=Terget 5 indikator tercapai/14 indikator RPIK *100 (1.Laju Pertumbuhan Ekonomi 2.Tingkat Pendapatan Perkapita 3.Nilai Investasi 4.Kontribusi Pembentukan Modal Tetap Bruto (PMTB) 5.Laju Pertumbuhan Sektor Industri 6.Kontribusi Sektor Industri No Migas Terhadap Pdrb 7.Tingkat Kemiskinan 8.TPT 9.Rasio Tenaga Kerja Sektor Industri No Migas 10.Jumlah Tenaga Kerja Sektor Industri 11.Nilai Ekspor Terhadap PDRB 12.Kontribusi Ekspor Terhadap PDRB 13.Kontribusi Impor Terhadap PDRB 14.IKLH)Realisasi: Dapat dihitung di TW 4\\"
		3.31.01.01.02.2.01	Penyusunan dan Evaluasi Rencana Pembangunan Industri Kabupaten/Kota	Persentase terselesaikannya dokumen RPIK sampai dengan ditetapkannya menjadi PERDA		0.00		1,899,598,724.94	100,00 .%	2,784,042,450.00	75.00 %	0.00	75.00 %	111,167,250.00	150 %	111,167,250.00	150 %	2,010,765,974.94		0.00		Proses penyusunan dokumen rpik masih mencapai/memperoleh rekomendari dari dinas provinsi Proses penyusunan dokumen rpik masih mencapai/memperoleh rekomendari dari dinas provinsi

Nomor Urut Program Prioritas	Sasaran Pembangunan Daerah	Kode	Urusan/Bidang Urusan Pemerintahan Daerah dan Program/Kegiatan	Indikator Kinerja Program (outcome) / Kegiatan (output)	Target RPJMD pada tahun 2021 s/d 2026		Realisasi Capaian Kinerja RPJMD s/d RKPD Tahun Lalu (2022)		Target Kinerja dan Anggaran RKPD Tahun Berjalan yang dievaluasi (2023)		Realisasi Kinerja Pada Triwulan				Realisasi Capaian Kinerja dan Anggaran RKPD yang Dievaluasi (2023)		Realisasi Kinerja dan Anggaran RPJMD s/d Tahun 2023 (Akhir Tahun Pelaksanaan RKPD)		Tingkat Capaian Kinerja dan Realisasi Anggaran RPJMD s/d Tahun 2023		Perangkat Daerah Penanggung Jawab	Keterangan
											I		II									
		3.31.01.01.02.2.01.02	Koordinasi, Sinkronisasi, dan Pelaksanaan Kebijakan Percepatan Pengembangan, Penyebaran dan Perwilayahan Industri	Jumlah Dokumen Hasil Koordinasi, Sinkronisasi dan Pelaksanaan Kebijakan Percepatan, Pengembangan, Penyebaran dan Perwilayahan Industri		0.00	0,00	0.00	1 Dokumen	200,000,000.00	0 Dokumen	0.00	0 Dokumen	0.00	0 Dokumen	0.00	0	0.00		0.00		direncanakan pada tw 2 sudah dilaksanakan penyusunan dokumen KIHT proses kontrak kerjasama penyusunan kajian 31 mei 2023
		3.31.01.01.02.2.01.04	Koordinasi, Sinkronisasi, dan Pelaksanaan Pembangunan Sarana dan Prasarana Industri	Jumlah Dokumen Hasil Koordinasi, Sinkronisasi, dan Pelaksanaan Pembangunan Sarana dan Prasarana Industri		0.00	0,00	0.00	1 Dokumen	2,319,042,450.00	1 Dokumen	0.00	0 Dokumen	84,803,450.00	1 Dokumen	84,803,450.00	1	84,803,450.00		0.00		dokumen jasa konsultasi perencanaan pembangunan konektivitas IHTproses lelang masing berjalanPL tahap pemilihan penyedia
		3.31.01.01.02.2.01.05	Koordinasi, Sinkronisasi, dan Pelaksanaan Pemberdayaan Industri dan Peran Serta Masyarakat	Jumlah Dokumen Hasil Koordinasi, Sinkronisasi, dan Pelaksanaan Pemberdayaan Industri dan Peran Serta Masyarakat		0.00	0,00	39,537,804.00	3 Dokumen	265,000,000.00	0 Dokumen	0.00	1 Dokumen	26,363,800.00	1 Dokumen	26,363,800.00	1	65,901,604.00		0.00		direncanakan dilaksanakan bulan mei, pelatihan olahan pangan 2, pelatihan kerajinan 1 pelaksanaan pelatihan olahan pangan dengan peserta 20 orang bertempat di Ds. Margomulyo, Watulimo
		3.31.01.01.02.2.01.06	Evaluasi Terhadap Pelaksanaan Rencana Pembangunan Industri	Jumlah Dokumen Evaluasi Pelaksanaan Rencana Pembangunan Industri		0.00	2,00	1,860,060,920.94	1 Dokumen	0.00	0 Dokumen	0.00	0 Dokumen	0.00	0 Dokumen	0.00	2	1,860,060,920.94		0.00		sub kegiatan tidakdilaksanakan/dihapussub kegiatan tidak dilaksanakan/dihapus
		3.31.01.01.03	PROGRAM PENGENDALIAN IZIN USAHA INDUSTRI	Persentase jumlah hasil pemantauan dan pengawasan dengan jumlah izin industri (IUI) kecil dan industri menengah yang dikeluarkan industri terkait	16,13 %	725,000,000.00		473,260,438.00	16,13 %	230,000,000.00	9,00 %	0.00	16,70 %	52,627,319.00	25,70 %	52,627,319.00	25,70 %	525,887,757.00	159,33	72.54		14/155*100 14 Verifikasi teknis Pemenuhan Kesesuaian Persyaratan Teknis Perizinan Berusaha Sektor Industri, 155 target 5 tahun26/155*100

Nomor Urut Program Prioritas	Sasaran Pembangunan Daerah	Kode	Urusan/Bidang Urusan Pemerintahan Daerah dan Program/Kegiatan	Indikator Kinerja Program (outcome) / Kegiatan (output)	Target RPJMD pada tahun 2021 s/d 2026		Realisasi Capaian Kinerja RPJMD s/d RKPD Tahun Lalu (2022)		Target Kinerja dan Anggaran RKPD Tahun Berjalan yang dievaluasi (2023)		Realisasi Kinerja Pada Triwulan				Realisasi Capaian Kinerja dan Anggaran RKPD yang Dievaluasi (2023)		Realisasi Kinerja dan Anggaran RPJMD s/d Tahun 2023 (Akhir Tahun Pelaksanaan RKPD)		Tingkat Capaian Kinerja dan Realisasi Anggaran RPJMD s/d Tahun 2023		Perangkat Daerah Penanggung Jawab	Keterangan
											I		II									
		3.31.01.01.03.2.01	Penerbitan Izin Usaha Industri (IUI), Izin Perluasan Usaha Industri (IPUI), Izin Usaha Kawasan Industri (IUKI) dan Izin Perluasan Kawasan Industri (IPKI) Kewenangan Kabupaten/Kota	Persentase jumlah izin yang diterbitkan usaha industri (IUI) kecil dan menengah yang diterbitkan		0.00		473,260,438.00	16,13 .%	230,000,000.00	16.13 %	0.00	0.00 %	52,627,319.00	16.13 %	52,627,319.00	16.13 %	525,887,757.00		0.00		Jumlah target ijin terbit tahun berkenaan/ Jumlah Target ijin terbit 5 tahun*10025/155*100=16.13Realisasi : 90/155*100=58% (Terdapat 90 ijin usaha industri terbit pada tw 1)belum tersedia data izin terbit
		3.31.01.01.03.2.01.01	Fasilitasi Pemenuhan Komitmen Perolehan IUI, IPUI, IUKI dan IPKI Kewenangan Kabupaten/Kota dalam Sistem Informasi Industri Nasional (SIINas) yang Terintegrasi dengan Sistem Pelayanan Perizinan Berusaha Terintegrasi Secara Elektronik	Jumlah Dokumen Hasil Fasilitasi Verifikasi Teknis Pemenuhan Kesesuaian Persyaratan Teknis Perizinan Berusaha Sektor Industri dan/atau dalam rangka Perluasan Usaha untuk Bidang Usaha dengan Risiko Usaha Menengah-Tinggi dan Tinggi, Melalui SIINas yang Terintegrasi dengan Sistem OSS		0.00	71,00	473,260,438.00	4 Dokumen	230,000,000.00	1 Dokumen	0.00	1 Dokumen	52,627,319.00	2 Dokumen	52,627,319.00	73	525,887,757.00		0.00		1 dokumen laporan TW 1 verifikasi teknis Pemenuhan Kesesuaian Persyaratan Teknis Perizinan Berusaha Sektor Industri.14 IKM yang telah diverifikasi.\\" 1 dokumen laporan verifikasi teknis Pemenuhan Kesesuaian Persyaratan Teknis Perizinan Berusaha Sektor Industri.26 IKM \\"
		3.31.01.01.04	PROGRAM PENGELOLAAN SISTEM INFORMASI INDUSTRI NASIONAL	Persentase IKM yang telah dimonitoring, verifikasi dan evaluasi sesuai informasi industri	2,00 %	275,000,000.00		158,713,612.00	2,00 %	200,000,000.00	26,25 %	6,381,100.00	20,50 %	37,266,010.00	46,75 %	43,647,110.00	46,75 %	202,360,722.00	2.337,50	73.59		105/400 105 data pembinaan/fasilitasi, 400 target 5 tahun41/400*100
		3.31.01.01.04.2.01	Penyediaan Informasi Industri untuk Informasi Industri untuk IUI, IPUI, IUKI dan IPKI Kewenangan Kabupaten/Kota	Jumlah IKM yang telah dimonitoring, verifikasi dan evaluasi sesuai informasi industri (IKM		0.00		158,713,612.00	80,00 .IKM	200,000,000.00	80.00 IKM	6,381,100.00	0.00 IKM	37,266,010.00	80 IKM	43,647,110.00	80 IKM	202,360,722.00		0.00		Realisasi : pembinaan/fasilitasi standarisasi ke IKM sejumlah 105 IKMPembinaan/fasilitasi standarisasi

Nomor Urut Program Prioritas	Sasaran Pembangunan Daerah	Kode	Urusan/Bidang Urusan Pemerintahan Daerah dan Program/Kegiatan	Indikator Kinerja Program (outcome) / Kegiatan (output)	Target RPJMD pada tahun 2021 s/d 2026		Realisasi Capaian Kinerja RPJMD s/d RKPD Tahun Lalu (2022)		Target Kinerja dan Anggaran RKPD Tahun Berjalan yang dievaluasi (2023)		Realisasi Kinerja Pada Triwulan				Realisasi Capaian Kinerja dan Anggaran RKPD yang Dievaluasi (2023)		Realisasi Kinerja dan Anggaran RPJMD s/d Tahun 2023 (Akhir Tahun Pelaksanaan RKPD)		Tingkat Capaian Kinerja dan Realisasi Anggaran RPJMD s/d Tahun 2023		Perangkat Daerah Penanggung Jawab	Keterangan
											I		II									
		3.31.01.01.04.2.01.01	Fasilitasi Pengumpulan, Pengolahan dan Analisis Data Industri, Data Kawasan Industri serta Data Lain Lingkup Kabupaten/Kota Melalui Sistem Informasi Industri Nasional (SIINas)	Jumlah Dokumen Hasil Fasilitasi Pengumpulan, Pengolahan dan Analisis Data Industri, Data Kawasan Industri serta Data Lain Lingkup Kabupaten/Kota Melalui Sistem Informasi Industri Nasional (SIINas)		0.00	3,00	125,658,790.00	4 Dokumen	160,000,000.00	1 Dokumen	5,561,100.00	1 Dokumen	23,890,010.00	2 Dokumen	29,451,110.00	5	155,109,900.00		0.00		Dokumen Tribulanan Halal dan Desain kemasanrekap data fasilitasi standarisasi
		3.31.01.01.04.2.01.02	Diseminasi, Publikasi Data Informasi dan Analisa Industri Kabupaten/Kota Melalui SIINas	Jumlah Dokumen Hasil Diseminasi dan Publikasi Data Informasi dan Analisis Industri Kabupaten/Kota Melalui SIINas		0.00	6,00	31,238,822.00	1 Dokumen	15,000,000.00	0 Dokumen	0.00	0 Dokumen	8,181,000.00	0 Dokumen	8,181,000.00	6	39,419,822.00		0.00		Dilaksanakan di TW 2, sosialisasi SNI bina UMK Direncanakan bulan juli masih dikoordinasikan dengan BSN Surabaya
		3.31.01.01.04.2.01.03	Pemantauan dan Evaluasi Kepatuhan Perusahaan Industri dan Perusahaan Kawasan Industri Lingkup Kabupaten/Kota dalam Penyampaian Data ke SIINas	Jumlah Dokumen Hasil Pemantauan dan Evaluasi Kepatuhan Perusahaan Industri dan Perusahaan Kawasan Industri Lingkup Kabupaten/Kota dalam Penyampaian Data ke SIINas		0.00	45,00	1,816,000.00	1 Dokumen	25,000,000.00	0 Dokumen	820,000.00	0 Dokumen	5,195,000.00	0 Dokumen	6,015,000.00	45	7,831,000.00		0.00		direncanakan untuk sosialisasi SIINAS Direncanakan tw 3
Rata-rata capaian kinerja Program (%)											456.10	1.06	376.18	15.17	832.28	16.23						
Rata-rata capaian kinerja Kegiatan (%)											91.67		25.00		116.67							
Rata-rata capaian kinerja Subkegiatan (%)											19.44		13.89		33.33							
Predikat kinerja																						
Faktor pendorong keberhasilan kinerja:																						
Faktor penghambat pencapaian kinerja:																						
Tindak lanjut yang diperlukan dalam triwulan berikutnya:																						
Tindak lanjut yang diperlukan dalam RKPD berikutnya:																						

Formulir E60

Evaluasi Terhadap Hasil RKPD

Kabupaten / Kota Trenggalek

Tahun 2023

Nomor Urut Program Prioritas	Sasaran Pembangunan Daerah	Kode	Urusan/Bidang Urusan Pemerintahan Daerah dan Program/Kegiatan	Indikator Kinerja Program (outcome) / Kegiatan (output)	Target RPJMD pada tahun 2021 s/d 2026		Realisasi Capaian Kinerja RPJMD s/d RKPD Tahun Lalu (2022)		Target Kinerja dan Anggaran RKPD Tahun Berjalan yang dievaluasi (2023)		Realisasi Kinerja Pada Triwulan				Realisasi Capaian Kinerja dan Anggaran RKPD yang Dievaluasi (2023)		Realisasi Kinerja dan Anggaran RPJMD s/d Tahun 2023 (Akhir Tahun Pelaksanaan RKPD)		Tingkat Capaian Kinerja dan Realisasi Anggaran RPJMD s/d Tahun 2023		Perangkat Daerah Penanggung Jawab	Keterangan
											I		II									
1	2	3	4	5	6		7		8		9		10		13		14		15		16	17
					K	Rp.	K	Rp.	K	Rp.	K	Rp.	K	Rp.	K	Rp.	K	Rp.	K	Rp.		
		3.32	Bidang Transmigrasi			140,000,000.00		17,696,000.00		155,000,000.00		0.00		33,353,960.00		33,353,960.00		51,049,960.00		36.46		
		3.32.01	DINAS PERINDUSTRIAN DAN TENAGA KERJA			140,000,000.00		17,696,000.00		155,000,000.00		0.00		33,353,960.00		33,353,960.00		51,049,960.00		36.46		
		3.32.01.01	DINAS PERINDUSTRIAN DAN TENAGA KERJA			140,000,000.00		17,696,000.00		155,000,000.00		0.00		33,353,960.00		33,353,960.00		51,049,960.00		36.46		
1		3.32.01.01.03	PROGRAM PEMBANGUNAN KAWASAN TRANSMIGRASI	Persentase calon transmigran yang berkualitas yang dikirim dan ditempatkan sesuai kuota	100,00 %	140,000,000.00		17,696,000.00	100,00 %	155,000,000.00	0,00 %	0.00	0,00 %	33,353,960.00	0,00 %	33,353,960.00	0,00 %	51,049,960.00	0,00	36.46		belum ada informasi kuota penempatan transmigrasi dari pusatbelum ada informasi pemberangkatan dari pusat
		3.32.01.01.03.2.01	Penataan Persebaran Penduduk yang Berasal dari 1 (Satu) Daerah Kabupaten/Kota	Persentase transmigran yang diberangkatkan		0.00		17,696,000.00	100,00 .%	155,000,000.00	0.00 %	0.00	0.00 %	33,353,960.00	0 %	33,353,960.00	0 %	51,049,960.00		0.00		Jumlah transmigrasi yang ditempatkan/jumlah kuota yang diterima pada tahun berkenaanbelum ada info pemberangkatan dari pusat
		3.32.01.01.03.2.01.01	Koordinasi dan Sinkronisasi Kerja Sama Pembangunan Transmigrasi yang Berasal dari 1 (Satu) Daerah Kabupaten/Kota	Jumlah Laporan Hasil Koordinasi dan Sinkronisasi Kerja Sama Pembangunan Transmigrasi yang Berasal dari 1 (Satu) Daerah Kabupaten/Kota		0.00	1,00	5,855,000.00	2 Laporan	35,000,000.00	1 Laporan	0.00	0 Laporan	26,343,960.00	1 Laporan	26,343,960.00	2	32,198,960.00		0.00		laporan monitoring di UPT. Tanjung Buka SP 10 Kab. Bulungan Prov. Kalimantan Utara Proses penyusunan KSAD (Kerjasama Antar Daerah)
		3.32.01.01.03.2.01.04	Pemindahan dan Penempatan Transmigran yang Berasal dari 1 (Satu) Daerah Kabupaten/Kota	Jumlah Transmigran yang Dipindahkan dan Ditempatkan		0.00	8,00	0.00	10 KepalaKeluarga	110,000,000.00	0 KepalaKeluarga	0.00	0 KepalaKeluarga	7,010,000.00	0 KepalaKeluarga	7,010,000.00	8	7,010,000.00		0.00		belum ada informasi kuota penempatan transmigrasi dari pusatbelum ada informasi pemberangkatan transmigrasi dari pusat

Nomor Urut Program Prioritas	Sasaran Pembangunan Daerah	Kode	Urusan/Bidang Urusan Pemerintahan Daerah dan Program/Kegiatan	Indikator Kinerja Program (outcome) / Kegiatan (output)	Target RPJMD pada tahun 2021 s/d 2026		Realisasi Capaian Kinerja RPJMD s/d RKPD Tahun Lalu (2022)		Target Kinerja dan Anggaran RKPD Tahun Berjalan yang dievaluasi (2023)		Realisasi Kinerja Pada Triwulan				Realisasi Capaian Kinerja dan Anggaran RKPD yang Dievaluasi (2023)		Realisasi Kinerja dan Anggaran RPJMD s/d Tahun 2023 (Akhir Tahun Pelaksanaan RKPD)		Tingkat Capaian Kinerja dan Realisasi Anggaran RPJMD s/d Tahun 2023		Perangkat Daerah Penanggung Jawab	Keterangan
											I		II									
		3.32.01.01.03.2.01.05	Penyuluhan Transmigrasi	Jumlah Calon Transmigran yang Mendapatkan Penyuluhan		0.00	50,00	11,841,000.00	50 KepalaKeluarga	10,000,000.00	0 KepalaKeluarga	0.00	50 KepalaKeluarga	0.00	50 KepalaKeluarga	0.00	100	11,841,000.00		0.00		dilaksanakan/ SPD pada semester 2 sosialisasi di Ds. Ngares Kec. Trenggalek 25 orang dan di Ds. Sidomulyo Kec. Pule 25 orang
Rata-rata capaian kinerja Program (%)											0.00	0.00	0.00	21.52	0.00	21.52						
Rata-rata capaian kinerja Kegiatan (%)											0.00		0.00		0.00							
Rata-rata capaian kinerja Subkegiatan (%)											16.67		33.33		50.00							
Predikat kinerja																						
Faktor pendorong keberhasilan kinerja:																						
Faktor penghambat pencapaian kinerja:																						
Tindak lanjut yang diperlukan dalam triwulan berikutnya:																						
Tindak lanjut yang diperlukan dalam RKPD berikutnya:																						

Formulir E60

Evaluasi Terhadap Hasil RKPD

Kabupaten / Kota Trenggalek

Tahun 2023

Nomor Urut Program Prioritas	Sasaran Pembangunan Daerah	Kode	Urusan/Bidang Urusan Pemerintahan Daerah dan Program/Kegiatan	Indikator Kinerja Program (outcome) / Kegiatan (output)	Target RPJMD pada tahun 2021 s/d 2026		Realisasi Capaian Kinerja RPJMD s/d RKPD Tahun Lalu (2022)		Target Kinerja dan Anggaran RKPD Tahun Berjalan yang dievaluasi (2023)		Realisasi Kinerja Pada Triwulan				Realisasi Capaian Kinerja dan Anggaran RKPD yang Dievaluasi (2023)		Realisasi Kinerja dan Anggaran RPJMD s/d Tahun 2023 (Akhir Tahun Pelaksanaan RKPD)		Tingkat Capaian Kinerja dan Realisasi Anggaran RPJMD s/d Tahun 2023		Perangkat Daerah Penanggung Jawab	Keterangan
											I		II									
1	2	3	4	5	6		7		8		9		10		13		14		15		16	17
					K	Rp.	K	Rp.	K	Rp.	K	Rp.	K	Rp.	K	Rp.	K	Rp.	K	Rp.		
		4.01	Bidang Sekretariat Daerah			36,372,241,250.00		64,468,942,527.86		30,691,893,616.00		4,019,305,846.00		11,316,276,268.00		15,335,582,114.00		79,804,524,641.86		219.41		
		4.01.01	SEKRETARIAT DAERAH			36,372,241,250.00		64,468,942,527.86		30,691,893,616.00		4,019,305,846.00		11,316,276,268.00		15,335,582,114.00		79,804,524,641.86		219.41		
		4.01.01.01	SEKRETARIAT DAERAH			36,372,241,250.00		64,468,942,527.86		30,691,893,616.00		4,019,305,846.00		11,316,276,268.00		15,335,582,114.00		79,804,524,641.86		219.41		
1		4.01.01.01.01	PROGRAM PENUNJANG URUSAN PEMERINTAHAN DAERAH KABUPATEN/KOTA	Cakupan pelayanan jasa administrasi perkantoran yang difasilitasiPersentase nilai aset dalam kondisi baikPersentase Ketersediaan Dokumen Perencanaan, Penganggaran, dan Evaluasi Kinerja Perangkat Daerah	100,00 %100,00 %100,00 %	27,611,345,000.00		27,929,861,137.86	100,00 %100,00 %100,00 %	24,067,887,196.00	19,89 %38,46 %67,00 %	3,802,520,098.00	30,99 %7,69 %67,00 %	8,964,614,237.00	50,88 %46,15 %134,00 %	12,767,134,335.00	50,88 %46,15 %134,00 %	40,696,995,472.86	50,8846,15 134,00	147.39		Rata-rata Akumulasi capaian kegiatan dalam bidang pelayanan jasa administrasi perkantoran= (22,28 + 19,64 + 27,38 +22,22 + 16,57 + 11,25)/6Capaian pada kegiatan Perencanaan, Penganggaran, dan Evaluasi Kinerja = 5/13karena banyak tambahan aset yang rusak= (Jumlah aset kondisi baik/total aset) * 100= (39,73 + 16,07 + 29,52 + 25,00 + 31,90 + 43,75) / 6=(1/13) x 100 Karena banyak tambahan aset yang rusak(jumlah aset kondisi baik/total aset) x 100
		4.01.01.01.01.2.01	Perencanaan, Penganggaran, dan Evaluasi Kinerja Perangkat Daerah	Jumlah Dokumen Perencanaan, Penganggaran, dan Evaluasi Kinerja Perangkat Daerah yang disusun		0.00		138,408,636.00	13,00 .dokumen	126,400,000.00	5.00 dokumen	33,944,000.00	1.00 dokumen	29,049,400.00	6 dokumen	62,993,400.00	6 dokumen	201,402,036.00		0.00		dok LKjIP, dok Renaksi, dok PK Induk, dok DPA Induk 2023 dan dokumen evaluasi Dialog Kinerja Evaluasi Dialog Kinerja
		4.01.01.01.01.2.01.01	Penyusunan Dokumen Perencanaan Perangkat Daerah	Jumlah Dokumen Perencanaan Perangkat Daerah		0.00	2,00	75,500,250.00	9 Dokumen	71,400,000.00	4 Dokumen	18,663,000.00	0 Dokumen	16,836,000.00	4 Dokumen	35,499,000.00	6	110,999,250.00		0.00		1 dokumen PK Induk, 1 dokumen Rencana Aksi, 1 dokumen Proses Bisnis, DPA 2023Realisasi pada triwulan selanjutnya

Nomor Urut Program Prioritas	Sasaran Pembangunan Daerah	Kode	Urusan/Bidang Urusan Pemerintahan Daerah dan Program/Kegiatan	Indikator Kinerja Program (outcome) / Kegiatan (output)	Target RPJMD pada tahun 2021 s/d 2026		Realisasi Capaian Kinerja RPJMD s/d RKPD Tahun Lalu (2022)		Target Kinerja dan Anggaran RKPD Tahun Berjalan yang dievaluasi (2023)		Realisasi Kinerja Pada Triwulan				Realisasi Capaian Kinerja dan Anggaran RKPD yang Dievaluasi (2023)		Realisasi Kinerja dan Anggaran RPJMD s/d Tahun 2023 (Akhir Tahun Pelaksanaan RKPD)		Tingkat Capaian Kinerja dan Realisasi Anggaran RPJMD s/d Tahun 2023		Perangkat Daerah Penanggung Jawab	Keterangan
											I		II									
		4.01.01.01.01.2.01.06	Koordinasi dan Penyusunan Laporan Capaian Kinerja dan Ikhtisar Realisasi Kinerja SKPD	Jumlah Laporan Capaian Kinerja dan Ikhtisar Realisasi Kinerja SKPD dan Laporan Hasil Koordinasi Penyusunan Laporan Capaian Kinerja dan Ikhtisar Realisasi Kinerja SKPD		0.00	2,00	62,908,386.00	26 Laporan	55,000,000.00	9 Laporan	15,281,000.00	13 Laporan	12,213,400.00	22 Laporan	27,494,400.00	24	90,402,786.00		0.00		1 dokumen LKjIP, 1 dokumen evaluasi renja TW 4 tahun 2022, 3 dokumen Lapdu Januari-Maret, 3 dokumen lap. IKM Januari-Maret, 1 dokumen lap. capaian output3 dokumen Lapdu April, Mei, Juni1 Laporan evaluasi renja1 Laporan Penyusunan Output1 LKE SAKIP3 Laporan SKM Bulanan April, Mei, Juni3 Laporan Penilaian Kinerja Perangkat Daerah April, Mei, Juni1 Evaluasi Pelaksanaan Dialog Kinerja
		4.01.01.01.01.2.02	Administrasi Keuangan Perangkat Daerah	Persentase Administrasi Keuangan Perangkat Daerah yang diselesaikan		0.00		17,351,187,050.00	100,00 .%	15,033,717,958.00	22.28 %	2,368,930,008.00	39.73 %	6,430,388,748.00	62.01 %	8,799,318,756.00	62.01 %	26,150,505,806.00		0.00		Rata-rata capaian akumulasi sub kegiatan =((2309190508/14746717958 + 3/12 + 129/550 + 8/32)/4) * 100=((6382481748/14746717958 + 3/12 + 361/550 + 8/32)/4) x 100
		4.01.01.01.01.2.02.01	Penyediaan Gaji dan Tunjangan ASN	Jumlah Orang yang Menerima Gaji dan Tunjangan ASN		0.00	10,00	16,221,118,601.00	125 Orang/bulan	14,746,717,958.00	125 Orang/bulan	2,309,190,508.00	125 Orang/bulan	6,382,481,748.00	250 Orang/bulan	8,691,672,256.00	260	24,912,790,857.00		0.00		Gaji pegawai ASN125 orang per bulan
		4.01.01.01.01.2.02.02	Penyediaan Administrasi Pelaksanaan Tugas ASN	Jumlah Dokumen Hasil Penyediaan Administrasi Pelaksanaan Tugas ASN		0.00	17,00	964,592,449.00	12 Dokumen	211,000,000.00	3 Dokumen	35,960,000.00	3 Dokumen	34,460,000.00	6 Dokumen	70,420,000.00	23	1,035,012,449.00		0.00		3 dok laporan pelaksanaan tugas ASN Januari-Maret3 dokumen laporan bulanan pelaksanaan tugas ASN April, Mei, Juni
		4.01.01.01.01.2.02.03	Pelaksanaan Penatausahaan dan Pengujian/Verifikasi Keuangan SKPD	Jumlah Dokumen Penatausahaan dan Pengujian/Verifikasi Keuangan SKPD		0.00	6,00	165,476,000.00	550 Dokumen	75,000,000.00	129 Dokumen	23,779,500.00	361 Dokumen	13,447,000.00	490 Dokumen	37,226,500.00	496	202,702,500.00		0.00		Dokumen SPM 76 dan SPJ 5387 dokumen SPJ50 Dokumen SPP87 Dokumen SPP GU137 Dokumen SPM

Nomor Urut Program Prioritas	Sasaran Pembangunan Daerah	Kode	Urusan/Bidang Urusan Pemerintahan Daerah dan Program/Kegiatan	Indikator Kinerja Program (outcome) / Kegiatan (output)	Target RPJMD pada tahun 2021 s/d 2026		Realisasi Capaian Kinerja RPJMD s/d RKPD Tahun Lalu (2022)		Target Kinerja dan Anggaran RKPD Tahun Berjalan yang dievaluasi (2023)		Realisasi Kinerja Pada Triwulan				Realisasi Capaian Kinerja dan Anggaran RKPD yang Dievaluasi (2023)		Realisasi Kinerja dan Anggaran RPJMD s/d Tahun 2023 (Akhir Tahun Pelaksanaan RKPD)		Tingkat Capaian Kinerja dan Realisasi Anggaran RPJMD s/d Tahun 2023		Perangkat Daerah Penanggung Jawab	Keterangan
											I		II									
		4.01.01.01.01.2.02.07	Koordinasi dan Penyusunan Laporan Keuangan Bulanan/ Triwulanan/ Semesteran SKPD	Jumlah Laporan Keuangan Bulanan/ Triwulanan/ Semesteran SKPD dan Laporan Koordinasi Penyusunan Laporan Keuangan Bulanan/Triwulanan/Semesteran SKPD		0.00	0,00	0.00	32 Laporan	1,000,000.00	8 Laporan	0.00	8 Laporan	0.00	16 Laporan	0.00	16	0.00		0.00		1 laporan Keuangan Tahun 2022, 3 SPJ Fungsional Penerimaan Bulan Januari, Februari, Maret, 3 SPJ Fungsional Pengeluaran Bulan Januari, Februari, maret, 1 Rekonsiliasi LRA Tw I3 Laporan Fungsional bulan April, Mei, Juni3 Laporan DTH bulan April, Mei, Juni1 Laporan Realisasi APBD1 Laporan BA Pemeriksaan KAS
		4.01.01.01.01.2.03	Administrasi Barang Milik Daerah pada Perangkat Daerah	Persentase Administrasi Barang Milik Daerah yang terselesaikan		0.00		0.00	100,00 .%	1,000,000.00	14.29 %	0.00	7.14 %	0.00	21.43 %	0.00	21.43 %	0.00		0.00		Rata-rata capaian akumulasi sub kegiatan = 4/28 * 100=2/28
		4.01.01.01.01.2.03.06	Penatausahaan Barang Milik Daerah pada SKPD	Jumlah Laporan Penatausahaan Barang Milik Daerah pada SKPD		0.00	0,00	0.00	28 Laporan	1,000,000.00	4 Laporan	0.00	2 Laporan	0.00	6 Laporan	0.00	6	0.00		0.00		1 laporan KIB Tahunan, 1 laporan mutasi barang tahunan, 1 laporan stock opname, 1 laporan keterangan pemakaian BMD1 Laporan Rekonsiliasi BMD1 Laporan BMD Semesteran
		4.01.01.01.01.2.05	Administrasi Kepegawaian Perangkat Daerah	Persentase Administrasi Kepegawaian Perangkat Daerah yang diselesaikan		0.00		187,594,250.00	100,00 .%	142,900,000.00	19.64 %	21,670,000.00	16.07 %	10,845,000.00	35.71 %	32,515,000.00	35.71 %	220,109,250.00		0.00		Rata-rata capaian akumulasi sub kegiatan =((0/22 + 3/12 + 3/12 + 2/7)/4) * 100=((0/22+3/12+3/12+1/7)/4) x 100
		4.01.01.01.01.2.05.02	Pengadaan Pakaian Dinas beserta Atribut Kelengkapannya	Jumlah Paket Pakaian Dinas beserta Atribut Kelengkapan		0.00	22,00	64,748,500.00	22 Paket	50,300,000.00	0 Paket	0.00	0 Paket	0.00	0 Paket	0.00	22	64,748,500.00		0.00		Realisasi pada TW berikutnyaRealisasi direncanakan triwulan selanjutnya
		4.01.01.01.01.2.05.03	Pendataan dan Pengolahan Administrasi Kepegawaian	Jumlah Dokumen Pendataan dan Pengolahan Administrasi Kepegawaian		0.00	107,00	63,850,000.00	12 Dokumen	31,800,000.00	3 Dokumen	9,050,000.00	3 Dokumen	5,345,000.00	6 Dokumen	14,395,000.00	113	78,245,000.00		0.00		Dokumen pendataan dan pengolahan kepegawaian Januari, Februari, Maret3 dokumen pendataan bulan April, Mei, Juni
		4.01.01.01.01.2.05.05	Monitoring, Evaluasi, dan Penilaian Kinerja Pegawai	Jumlah Dokumen Monitoring, Evaluasi, dan Penilaian Kinerja Pegawai		0.00	3,00	24,495,750.00	12 Dokumen	20,800,000.00	3 Dokumen	4,620,000.00	3 Dokumen	0.00	6 Dokumen	4,620,000.00	9	29,115,750.00		0.00		Dokumen monitoring, evaluasi dan kinerja pegawai bulan Januari-Maret3 dokumen monitoring bulanan April, Mei, Juni

Nomor Urut Program Prioritas	Sasaran Pembangunan Daerah	Kode	Urusan/Bidang Urusan Pemerintahan Daerah dan Program/Kegiatan	Indikator Kinerja Program (outcome) / Kegiatan (output)	Target RPJMD pada tahun 2021 s/d 2026		Realisasi Capaian Kinerja RPJMD s/d RKPD Tahun Lalu (2022)		Target Kinerja dan Anggaran RKPD Tahun Berjalan yang dievaluasi (2023)		Realisasi Kinerja Pada Triwulan				Realisasi Capaian Kinerja dan Anggaran RKPD yang Dievaluasi (2023)		Realisasi Kinerja dan Anggaran RPJMD s/d Tahun 2023 (Akhir Tahun Pelaksanaan RKPD)		Tingkat Capaian Kinerja dan Realisasi Anggaran RPJMD s/d Tahun 2023		Perangkat Daerah Penanggung Jawab	Keterangan
											I		II									
		4.01.01.01.01.2.05.09	Pendidikan dan Pelatihan Pegawai Berdasarkan Tugas dan Fungsi	Jumlah Pegawai Berdasarkan Tugas dan Fungsi yang Mengikuti Pendidikan dan Pelatihan		0.00	7,00	34,500,000.00	7 Orang	40,000,000.00	2 Orang	8,000,000.00	1 Orang	5,500,000.00	3 Orang	13,500,000.00	10	48,000,000.00		0.00		Pengiriman Peserta Bimtek1. Wakil Bupati Trenggalek tentang Workshop Kerangka OtDa dalam Rangka Mensukseskan Pelaksanaan Pemilu dan Pilkada Serentah Tahun 20242. Staf PBJ tentang Ujian Berbasis Komputer Pengadaan Barang/Jasa Pemerintah level 1Workshop etika Pemerintahan dan Isu-isu politik 2024
		4.01.01.01.01.2.06	Administrasi Umum Perangkat Daerah	Persentase Administrasi Umum Perangkat Daerah yang diselesaikan		0.00		1,489,590,986.00	100,00 .%	1,180,000,000.00	27.38 %	87,625,575.00	29.52 %	388,155,216.00	56.9 %	475,780,791.00	56.9 %	1,965,371,777.00		0.00		Rata-rata capaian akumulasi sub kegiatan = ((2/4 + 0/5 + 1/4 + 1/3 + 2/6 +3/12 + 3/12)/7) * 100=((0/4 + 2/5 + 2/4 + 1/3 + 2/6 + 3/12 + 3/12)7) x 100
		4.01.01.01.01.2.06.01	Penyediaan Komponen Instalasi Listrik/Penerangan Bangunan Kantor	Jumlah Paket Komponen Instalasi Listrik/Penerangan Bangunan Kantor yang Disediakan		0.00	809,00	53,934,300.00	4 Paket	40,000,000.00	2 Paket	19,999,950.00	0 Paket	0.00	2 Paket	19,999,950.00	811	73,934,250.00		0.00		Jumlah Paket Pengadaaan Komponen InstalasiListrik/Penerangan Bangunan Kantor yang DisediakanRealisasi pada triwulan selanjutnya
		4.01.01.01.01.2.06.02	Penyediaan Peralatan dan Perlengkapan Kantor	Jumlah Paket Peralatan dan Perlengkapan Kantor yang Disediakan		0.00	1,00	202,350,950.00	5 Paket	150,000,000.00	0 Paket	0.00	2 Paket	74,976,400.00	2 Paket	74,976,400.00	3	277,327,350.00		0.00		Realisasi direncanakan pada TW berikutnyaPengadaan Peralatan dan Perlengkapan Kantor
		4.01.01.01.01.2.06.03	Penyediaan Peralatan Rumah Tangga	Jumlah Paket Peralatan Rumah Tangga yang Disediakan		0.00	1,00	289,017,116.00	4 Paket	220,000,000.00	1 Paket	29,913,600.00	2 Paket	79,415,666.00	3 Paket	109,329,266.00	4	398,346,382.00		0.00		Peralatan Rumah Tangga (Setda dan Rumah Dinas)Paket Peralatan rumah Tangga
		4.01.01.01.01.2.06.04	Penyediaan Bahan Logistik Kantor	Jumlah Paket Bahan Logistik Kantor yang Disediakan		0.00	350,00	14,315,000.00	3 Paket	20,000,000.00	1 Paket	7,952,450.00	1 Paket	1,984,500.00	2 Paket	9,936,950.00	352	24,251,950.00		0.00		Paket logistikPaket pengadaan bahan logistik
		4.01.01.01.01.2.06.05	Penyediaan Barang Cetakan dan Penggandaan	Jumlah Paket Barang Cetakan dan Penggandaan yang Disediakan		0.00	0,00	217,573,620.00	6 Paket	100,000,000.00	2 Paket	9,998,500.00	2 Paket	8,978,000.00	4 Paket	18,976,500.00	4	236,550,120.00		0.00		Barang Cetakan dan Penggandaan/FotocopyPaket pengadaan barang cetakan
		4.01.01.01.01.2.06.08	Fasilitasi Kunjungan Tamu	Jumlah Laporan Fasilitasi Kunjungan Tamu		0.00	5,00	612,557,500.00	12 Laporan	590,000,000.00	3 Laporan	19,761,075.00	3 Laporan	203,751,650.00	6 Laporan	223,512,725.00	11	836,070,225.00		0.00		Laporan hasil fasilitasi kunjungan tamu bulan Januari-Maret3 Laporan Fasilitasi Kunjungan Tamu April, Mei, Juni

Nomor Urut Program Prioritas	Sasaran Pembangunan Daerah	Kode	Urusan/Bidang Urusan Pemerintahan Daerah dan Program/Kegiatan	Indikator Kinerja Program (outcome) / Kegiatan (output)	Target RPJMD pada tahun 2021 s/d 2026		Realisasi Capaian Kinerja RPJMD s/d RKPD Tahun Lalu (2022)		Target Kinerja dan Anggaran RKPD Tahun Berjalan yang dievaluasi (2023)		Realisasi Kinerja Pada Triwulan				Realisasi Capaian Kinerja dan Anggaran RKPD yang Dievaluasi (2023)		Realisasi Kinerja dan Anggaran RPJMD s/d Tahun 2023 (Akhir Tahun Pelaksanaan RKPD)		Tingkat Capaian Kinerja dan Realisasi Anggaran RPJMD s/d Tahun 2023		Perangkat Daerah Penanggung Jawab	Keterangan
											I		II									
		4.01.01.01.01.2.06.09	Penyelenggaraan Rapat Koordinasi dan Konsultasi SKPD	Jumlah Laporan Penyelenggaraan Rapat Koordinasi dan Konsultasi SKPD		0.00	6,00	99,842,500.00	12 Laporan	60,000,000.00	3 Laporan	0.00	3 Laporan	19,049,000.00	6 Laporan	19,049,000.00	12	118,891,500.00		0.00		Laporan Penyelenggaraan rapat koordinasi dan konsultasi Januari, Februari, MaretLaporan Penyelenggaraan Rapat Koordinasi dan Konsultasi April, Mei,Juni
		4.01.01.01.01.2.07	Pengadaan Barang Milik Daerah Penunjang Urusan Pemerintah Daerah	Persentase Pengadaan Barang Milik Daerah yang diselesaikan		0.00		810,696,040.00	100,00 .%	260,000,000.00	4.96 %	40,792,500.00	26.67 %	24,808,500.00	31.63 %	65,601,000.00	31.63 %	876,297,040.00		0.00		Rata-rata capaian akumulasi sub kegiatan = ((0/29 + 7/47 + 0/5)/3) * 100=((0/29 + 0/47 + 4/5)/3) x 100
		4.01.01.01.01.2.07.01	Pengadaan Kendaraan Perorangan Dinas atau Kendaraan Dinas Jabatan	Jumlah Unit Kendaraan Perorangan Dinas atau Kendaraan Dinas Jabatan yang Disediakan		0.00	0,00	0.00	1 Unit	0.00	0 Unit	0.00	0 Unit	0.00	0 Unit	0.00	0	0.00		0.00		Anggaran dihapus Realisasi dan Anggaran ditiadakan
		4.01.01.01.01.2.07.05	Pengadaan Mebel	Jumlah Paket Mebel yang Disediakan		0.00	25,00	170,620,700.00	29 Unit	100,000,000.00	0 Unit	0.00	0 Unit	0.00	0 Unit	0.00	25	170,620,700.00		0.00		Realisasi direncanakan pada TW berikutnyaRealisasi pada triwulan selanjutnya
		4.01.01.01.01.2.07.06	Pengadaan Peralatan dan Mesin Lainnya	Jumlah Unit Peralatan dan Mesin Lainnya yang Disediakan		0.00	47,00	373,433,500.00	47 Unit	110,000,000.00	7 Unit	40,792,500.00	0 Unit	0.00	7 Unit	40,792,500.00	54	414,226,000.00		0.00		5 printer 2 laptopRealisasi akan dilakukan pada triwulan selanjutnya
		4.01.01.01.01.2.07.11	Pengadaan Sarana dan Prasarana Pendukung Gedung Kantor atau Bangunan Lainnya	Jumlah Unit Sarana dan Prasarana Pendukung Gedung Kantor atau Bangunan Lainnya yang Disediakan		0.00	34,00	266,641,840.00	5 Unit	50,000,000.00	0 Unit	0.00	4 Unit	24,808,500.00	4 Unit	24,808,500.00	38	291,450,340.00		0.00		Realisasi direncanakan pada TW berikutnya1 Gergaji mesin1 Potong Rumput2 AC
		4.01.01.01.01.2.08	Penyediaan Jasa Penunjang Urusan Pemerintahan Daerah	Persentase Jasa Penunjang Urusan Pemerintahan Daerah yang diselesaikan		0.00		2,512,791,637.86	100,00 .%	3,071,116,000.00	22.22 %	577,789,394.00	25.00 %	696,827,063.00	47.22 %	1,274,616,457.00	47.22 %	3,787,408,094.86		0.00		Rata-rata capaian akumulasi sub kegiatan = ((12/48 + 2/12 + 3/12)/3) * 100= ((12/48 + 3/12 + 3/12)/3) x 100)
		4.01.01.01.01.2.08.02	Penyediaan Jasa Komunikasi, Sumber Daya Air dan Listrik	Jumlah Laporan Penyediaan Jasa Komunikasi, Sumber Daya Air dan Listrik yang Disediakan		0.00	75.000,00360,00115,0012.000.000,00	729,586,055.00	48 Laporan	750,000,000.00	12 Laporan	124,176,529.00	12 Laporan	161,698,985.00	24 Laporan	285,875,514.00	7.502E+18	1,015,461,569.00		0.00		Laporan atas hasil Penyediaan Jasa Komunikasi , Jasa Internet, Sumber Daya Air dan Listrik pada Bulan Januari, Februari, Maret12 Laporan Penyediaan Jasa Komunikasi, Sumber Daya Air dan Listrik

Nomor Urut Program Prioritas	Sasaran Pembangunan Daerah	Kode	Urusan/Bidang Urusan Pemerintahan Daerah dan Program/Kegiatan	Indikator Kinerja Program (outcome) / Kegiatan (output)	Target RPJMD pada tahun 2021 s/d 2026		Realisasi Capaian Kinerja RPJMD s/d RKPD Tahun Lalu (2022)		Target Kinerja dan Anggaran RKPD Tahun Berjalan yang dievaluasi (2023)		Realisasi Kinerja Pada Triwulan				Realisasi Capaian Kinerja dan Anggaran RKPD yang Dievaluasi (2023)		Realisasi Kinerja dan Anggaran RPJMD s/d Tahun 2023 (Akhir Tahun Pelaksanaan RKPD)		Tingkat Capaian Kinerja dan Realisasi Anggaran RPJMD s/d Tahun 2023		Perangkat Daerah Penanggung Jawab	Keterangan
											I		II									
		4.01.01.01.01.2.08.03	Penyediaan Jasa Peralatan dan Perlengkapan Kantor	Jumlah Laporan Penyediaan Jasa Peralatan dan Perlengkapan Kantor yang Disediakan		0.00	1,00	423,950,887.00	12 Laporan	270,000,000.00	2 Laporan	15,105,000.00	3 Laporan	63,462,000.00	5 Laporan	78,567,000.00	6	502,517,887.00		0.00		Laporan Penyediaan Jasa Peralatan dan Perlengkapan Kantor3 Laporan Penyediaan Jasa Peralatan dan Perlengkapan Kantor April, Mei, Juni
		4.01.01.01.01.2.08.04	Penyediaan Jasa Pelayanan Umum Kantor	Jumlah Laporan Penyediaan Jasa Pelayanan Umum Kantor yang Disediakan		0.00	0,003,00	1,359,254,695.86	12 Laporan	2,051,116,000.00	3 Laporan	438,507,865.00	3 Laporan	471,666,078.00	6 Laporan	910,173,943.00	63	2,269,428,638.86		0.00		Laporan Penyediaan Jasa Pelayanan Umum Januari, Februari, Maret3 Laporan penyediaan jasa pelayanan umum kantor
		4.01.01.01.01.2.09	Pemeliharaan Barang Milik Daerah Penunjang Urusan Pemerintahan Daerah	Persentase BMD Penunjang Urusan Pemerintahan Daerah yang dipelihara		0.00		1,082,534,209.00	100,00 .%	525,000,000.00	27.12 %	245,723,819.00	25.38 %	52,815,400.00	52.5 %	298,539,219.00	52.5 %	1,381,073,428.00		0.00		Rata-rata capaian akumulasi sub kegiatan = ((7/34 + 2/4 + 0/10 + 2/5 + 2/8)/5)*100=((10/34 + 0/4 + 0/10 + 3/5 + 3/8)/5) x 100
		4.01.01.01.01.2.09.01	Penyediaan Jasa Pemeliharaan, Biaya Pemeliharaan, dan Pajak Kendaraan Perorangan Dinas atau Kendaraan Dinas Jabatan	Jumlah Kendaraan Perorangan Dinas atau Kendaraan Dinas Jabatan yang Dipelihara dan dibayarkan Pajaknya		0.00	2,00	337,230,002.00	34 Unit	150,000,000.00	7 Unit	63,377,819.00	10 Unit	40,415,400.00	17 Unit	103,793,219.00	19	441,023,221.00		0.00		Pemeliharaan Kendaraan Perorangan Dinas atau Kendaraan Dinas Jabatan Pembayaran Pajak Kendaran dinas
		4.01.01.01.01.2.09.02	Penyediaan Jasa Pemeliharaan, Biaya Pemeliharaan, Pajak dan Perizinan Kendaraan Dinas Operasional atau Lapangan	Jumlah Kendaraan Dinas Operasional atau Lapangan yang Dipelihara dan dibayarkan Pajak dan Perizinannya		0.00	0,00	0.00	4 Unit	50,000,000.00	2 Unit	23,990,000.00	0 Unit	0.00	2 Unit	23,990,000.00	2	23,990,000.00		0.00		Pemeliharaan Kendaraan Dinas Operasional atau LapanganRealisasi pada triwulan selanjutnya
		4.01.01.01.01.2.09.05	Pemeliharaan Mebel	Jumlah Mebel yang Dipelihara		0.00	85,00	31,850,000.00	10 Unit	15,000,000.00	0 Unit	0.00	0 Unit	0.00	0 Unit	0.00	85	31,850,000.00		0.00		Realisasi direncanakan pada TW berikutnyaRealisasi direncanakan pada triwulan selanjutnya
		4.01.01.01.01.2.09.06	Pemeliharaan Peralatan dan Mesin Lainnya	Jumlah Peralatan dan Mesin Lainnya yang Dipelihara		0.00	5,00	64,935,000.00	5 Unit	50,000,000.00	2 Unit	12,590,000.00	3 Unit	12,400,000.00	5 Unit	24,990,000.00	10	89,925,000.00		0.00		Pemeliharaan Mesin Cuci dan Pemeliharaan Kulkasmesin cuciSound SystemAC

Nomor Urut Program Prioritas	Sasaran Pembangunan Daerah	Kode	Urusan/Bidang Urusan Pemerintahan Daerah dan Program/Kegiatan	Indikator Kinerja Program (outcome) / Kegiatan (output)	Target RPJMD pada tahun 2021 s/d 2026		Realisasi Capaian Kinerja RPJMD s/d RKPD Tahun Lalu (2022)		Target Kinerja dan Anggaran RKPD Tahun Berjalan yang dievaluasi (2023)		Realisasi Kinerja Pada Triwulan				Realisasi Capaian Kinerja dan Anggaran RKPD yang Dievaluasi (2023)		Realisasi Kinerja dan Anggaran RPJMD s/d Tahun 2023 (Akhir Tahun Pelaksanaan RKPD)		Tingkat Capaian Kinerja dan Realisasi Anggaran RPJMD s/d Tahun 2023		Perangkat Daerah Penanggung Jawab	Keterangan
											I		II									
		4.01.01.01.01.2.09.09	Pemeliharaan/Rehabilitasi Gedung Kantor dan Bangunan Lainnya	Jumlah Gedung Kantor dan Bangunan Lainnya yang Dipelihara/Direhabilitasi		0.00	1,00	648,519,207.00	8 Unit	260,000,000.00	2 Unit	145,766,000.00	3 Unit	0.00	5 Unit	145,766,000.00	6	794,285,207.00		0.00		Pemeliharaan Bangunan Sekretariat Daerah dan Rumah Dinas Wakil BupatiGedung PendopoGedung SetdaGedung Wabup
		4.01.01.01.01.2.11	Administrasi Keuangan dan Operasional Kepala Daerah dan Wakil Kepala Daerah	Persentase Administrasi Keuangan dan Operasional Kepala Daerah dan Wakil Kepala Daerah yang diselesaikan		0.00		866,224,467.00	100,00 .%	876,753,238.00	16.57 %	167,307,328.00	31.90 %	361,978,154.00	48.47 %	529,285,482.00	48.47 %	1,395,509,949.00		0.00		Rata-rata capaian akumulasi sub kegiatan = ((49.807.328/181753238 + 0/6 + 0/4 + 14/36)/4)*100=((60228154/181753238 + 3/6 + 0/4 + 16/36)/4) x 100
		4.01.01.01.01.2.11.01	Penyediaan Gaji dan Tunjangan Kepala Daerah dan Wakil Kepala Daerah	Jumlah Orang yang Menerima Gaji dan Tunjangan Kepala Daerah dan Wakil Kepala Daerah		0.00	19,00	197,514,467.00	2 Orang/Bulan	181,753,238.00	2 Orang/Bulan	49,807,328.00	2 Orang/Bulan	60,228,154.00	4 Orang/Bulan	110,035,482.00	23	307,549,949.00		0.00		Gaji KDH/WKDHBupati dan Wakil Bupati
		4.01.01.01.01.2.11.02	Penyediaan Pakaian Dinas dan Atribut Kelengkapan Kepala Daerah dan Wakil Kepala Daerah	Jumlah Paket Pakaian Dinas dan Atribut Kelengkapan Kepala Daerah dan Wakil Kepala Daerah yang Disediakan		0.00	14,00	64,910,000.00	6 Paket	50,000,000.00	0 Paket	0.00	3 Paket	6,150,000.00	3 Paket	6,150,000.00	17	71,060,000.00		0.00		Realisasi direncanakan pada TW berikutnyaPaket pengadaan pakaian dinas Bupati dan wakil Bupati
		4.01.01.01.01.2.11.03	Pelaksanaan Medical Check Up Kepala Daerah dan Wakil Kepala Daerah	Jumlah Orang yang Mengikuti Medical Check Up Kepala Daerah dan Wakil Kepala Daerah		0.00	0,00	0.00	4 Orang	45,000,000.00	0 Orang	0.00	0 Orang	0.00	0 Orang	0.00	0	0.00		0.00		Realisasi direncanakan pada TW berikutnyaRealisasi direncanakan pada triwulan selanjutnya
		4.01.01.01.01.2.11.04	Penyediaan Dana Penunjang Operasional Kepala Daerah dan Wakil Kepala Daerah	Jumlah Orang yang Menerima Dana Penunjang Operasional Kepala Daerah dan Wakil Kepala Daerah		0.00	17,00	603,800,000.00	3 Orang/Bulan	600,000,000.00	14 Orang/Bulan	117,500,000.00	16 Orang/Bulan	295,600,000.00	30 Orang/Bulan	413,100,000.00	47	1,016,900,000.00		0.00		Target 3 orang/bulan sampai dengan bulan maret sudah tersalurkan ke 14 orang Jumlah orang yang menerima Dana Penunjang Operasional KDH WKDH
		4.01.01.01.01.2.12	Fasilitasi Kerumahtanggaan Sekretariat Daerah	Persentase Kebutuhan Kerumahtanggaan Sekretariat Daerah yang difasilitasi		0.00		2,102,376,236.00	100,00 .%	1,650,000,000.00	11.25 %	86,332,430.00	43.75 %	697,597,612.00	55 %	783,930,042.00	55 %	2,886,306,278.00		0.00		Rata-rata capaian akumulasi sub kegiatan = ((1/10 + 1/8)/2) *100=((5/10 + 3/8)/2) x 100
		4.01.01.01.01.2.12.01	Penyediaan Kebutuhan Rumah Tangga Kepala Daerah	Jumlah Paket Kebutuhan Rumah Tangga Kepala Daerah yang Disediakan		0.00	2,00	1,486,613,048.00	10 Paket	950,000,000.00	1 Paket	86,332,430.00	5 Paket	480,082,721.00	6 Paket	566,415,151.00	8	2,053,028,199.00		0.00		Kebutuhan Rumah Tangga Kepala DaerahPaket kebutuhan Rumah tangga Bupati

Nomor Urut Program Prioritas	Sasaran Pembangunan Daerah	Kode	Urusan/Bidang Urusan Pemerintahan Daerah dan Program/Kegiatan	Indikator Kinerja Program (outcome) / Kegiatan (output)	Target RPJMD pada tahun 2021 s/d 2026		Realisasi Capaian Kinerja RPJMD s/d RKPD Tahun Lalu (2022)		Target Kinerja dan Anggaran RKPD Tahun Berjalan yang dievaluasi (2023)		Realisasi Kinerja Pada Triwulan				Realisasi Capaian Kinerja dan Anggaran RKPD yang Dievaluasi (2023)		Realisasi Kinerja dan Anggaran RPJMD s/d Tahun 2023 (Akhir Tahun Pelaksanaan RKPD)		Tingkat Capaian Kinerja dan Realisasi Anggaran RPJMD s/d Tahun 2023		Perangkat Daerah Penanggung Jawab	Keterangan
											I		II									
		4.01.01.01.01.2.12.02	Penyediaan Kebutuhan Rumah Tangga Wakil Kepala Daerah	Jumlah Paket Kebutuhan Rumah Tangga Wakil Kepala Daerah yang Disediakan		0.00	2,00	615,763,188.00	8 Paket	700,000,000.00	1 Paket	0.00	3 Paket	217,514,891.00	4 Paket	217,514,891.00	6	833,278,079.00		0.00		Kebutuhan rumah tangga wakil kepala daerahPaket pengadaan kebutuhan rumah tangga Wakil Bupati
		4.01.01.01.01.2.13	Penataan Organisasi	Persentase OPD dengan nilai reformasi birokrasi B		0.00		691,946,116.00	100,00 .%	602,000,000.00	0.00 %	112,143,996.00	0.00 %	64,947,644.00	0 %	177,091,640.00	0 %	869,037,756.00		0.00		Menunggu nilai RB OPD keluarKarena terdapat perubahan aturan maka kemungkinan realisasi tidak akan tercapai
		4.01.01.01.01.2.13.01	Pengelolaan Kelembagaan dan Analisis Jabatan	Jumlah Dokumen Pengelolaan Kelembagaan dan Analisis Jabatan		0.00	0,001,004,00	154,031,344.00	4 Dokumen	161,000,000.00	0 Dokumen	29,279,000.00	2 Dokumen	32,593,500.00	2 Dokumen	61,872,500.00	214	215,903,844.00		0.00		1 Dokumen Evaluasi Jabatan1 Dokumen Peta jabatan
		4.01.01.01.01.2.13.02	Fasilitasi Pelayanan Publik dan Tata Laksana	Jumlah Laporan Hasil Fasilitasi Pelayanan Publik dan Tata Laksana		0.00	2,000,002,002,000,0040,00,00	359,413,169.00	2 Laporan	266,000,000.00	2 Laporan	9,937,000.00	1 Laporan	24,006,544.00	3 Laporan	33,943,544.00	502204040	393,356,713.00		0.00		Laporan Hasil Fasilitasi Yanblik dan Dokumen Hasil Fasilitasi Tata Laksana 1 Laporan SKM1 Laporan Hari/Jam Kerja
		4.01.01.01.01.2.13.03	Peningkatan Kinerja dan Reformasi Birokrasi	Jumlah Dokumen Peningkatan Kinerja dan Reformasi Birokrasi		0.00	2,001,000,001,000,00	178,501,603.00	2 Dokumen	175,000,000.00	2 Dokumen	72,927,996.00	3 Dokumen	8,347,600.00	5 Dokumen	81,275,596.00	71010	259,777,199.00		0.00		Dokumen PK dan Dokumen RBLaporan Pelaksanaan Reformasi BirokrasiLaporan Pelaksanaan Budaya KerjaPedoman Penilaian Kinerja Perangkat daerah
		4.01.01.01.01.2.14	Pelaksanaan Protokol dan Komunikasi Pimpinan	Persentase Pelaksanaan Kegiatan Protokoler dan Komunikasi Pimpinan		0.00		696,511,510.00	100,00 .%	599,000,000.00	25.00 %	60,261,048.00	25.00 %	207,201,500.00	50 %	267,462,548.00	50 %	963,974,058.00		0.00		Rata-rata capaian akumulasi sub kegiatan = ((3/12 + 3/12 + 3/12)/3) * 100=((3/12 + 3/12 + 3/12)/3) x 100
		4.01.01.01.01.2.14.01	Fasilitasi Keprotokolan	Jumlah Laporan Hasil Fasilitasi Keprotokolan		0.00	95,00	370,224,700.00	12 Laporan	300,000,000.00	3 Laporan	35,436,048.00	3 Laporan	99,619,000.00	6 Laporan	135,055,048.00	101	505,279,748.00		0.00		Laporan keprotokolan Januari, Februari, Maret3 Laporan Fasilitasi Keprotokolan April, Mei, Juni
		4.01.01.01.01.2.14.02	Fasilitasi Komunikasi Pimpinan	Jumlah Laporan Hasil Fasilitasi Komunikasi Pimpinan		0.00	43,00	102,345,000.00	12 Laporan	119,000,000.00	3 Laporan	0.00	3 Laporan	54,853,000.00	6 Laporan	54,853,000.00	49	157,198,000.00		0.00		Laporan Komunikasi Pimpinan Januari, Februari, Maret3 Laporan fasilitasi komunikasi pimpinan April, Mei, Juni
		4.01.01.01.01.2.14.03	Pendokumentasian Tugas Pimpinan	Jumlah Laporan Pendokumentasian Tugas Pimpinan		0.00	480,00	223,941,810.00	12 Laporan	180,000,000.00	3 Laporan	24,825,000.00	3 Laporan	52,729,500.00	6 Laporan	77,554,500.00	486	301,496,310.00		0.00		Laporan Pendokumentasian Tugas Pimpinan Januari, Februari, Maret3 Laporan Pendokumentasian Tugas Pimpinan April, Mei Juni

Nomor Urut Program Prioritas	Sasaran Pembangunan Daerah	Kode	Urusan/Bidang Urusan Pemerintahan Daerah dan Program/Kegiatan	Indikator Kinerja Program (outcome) / Kegiatan (output)	Target RPJMD pada tahun 2021 s/d 2026		Realisasi Capaian Kinerja RPJMD s/d RKPD Tahun Lalu (2022)		Target Kinerja dan Anggaran RKPD Tahun Berjalan yang dievaluasi (2023)		Realisasi Kinerja Pada Triwulan				Realisasi Capaian Kinerja dan Anggaran RKPD yang Dievaluasi (2023)		Realisasi Kinerja dan Anggaran RPJMD s/d Tahun 2023 (Akhir Tahun Pelaksanaan RKPD)		Tingkat Capaian Kinerja dan Realisasi Anggaran RPJMD s/d Tahun 2023		Perangkat Daerah Penanggung Jawab	Keterangan
											I		II									
2		4.01.01.01.02	PROGRAM PEMERINTAHAN DAN KESEJAHTERAAN RAKYAT	Persentase kegiatan Administrasi Tata Pemerintahan, Kesejahteraan Rakyat dan hukum yang dilaksanakan	100,00 %	4,495,000,000.00		4,326,944,300.00	100,00 %	4,822,748,300.00	37,92 %	52,824,880.00	45,13 %	2,097,649,792.00	83,05 %	2,150,474,672.00	83,05 %	6,477,418,972.00	83,05	144.10		Rata-rata capaian pada kegiatan dalam program pemerintahan dan kesejahteraan rakyat= ((8/28 + 7/46 + 0/69 + 25%/100% + 95/80 + 8/20)/6) * 100= (9/28 +16/46 + 13/69 + 25/100 + 100/80 +7/20)/6) x 100
		4.01.01.01.02.2.01	Administrasi Tata Pemerintahan	Jumlah Pembinaan Administrasi Tata Pemerintahan yang dilaksanakan		0.00		1,052,154,666.00	28,00 .kali	610,000,000.00	8.00 kali	0.00	9.00 kali	185,534,653.00	17 kali	185,534,653.00	17 kali	1,237,689,319.00		0.00		2 kali Pembinaan LPPD 3 kali Fasilitasi permasalahan strategis1 kali Fasilitasi penelaahan rupabumi1 kali Persepatan penetapan desa/kelurahan1 kali rakor permasalahan desa ngulankulon dan ngulanwetanHari otoda, hari pendidikan, hari kebangkitan nasional, hari lahir pancasila, penelaahan nama-nama rupabumi, fasilitasi permasalahan strategis 4 kali
		4.01.01.01.02.2.01.01	Penataan Administrasi Pemerintahan	Jumlah Dokumen Hasil Penataan Administrasi Pemerintahan		0.00	4,00	215,540,070.00	4 Dokumen	140,000,000.00	1 Dokumen	0.00	1 Dokumen	15,089,016.00	2 Dokumen	15,089,016.00	6	230,629,086.00		0.00		Dokumen SK Tim Gugus Tugas Reforma AgrariaDokumen Gugus Tugas Reformasi Agraria
		4.01.01.01.02.2.01.02	Pengelolaan Administrasi Kewilayahan	Jumlah Dokumen Hasil Pengelolaan Administrasi Kewilayahan		0.00	1,00	444,672,118.00	3 Dokumen	260,000,000.00	0 Dokumen	0.00	1 Dokumen	85,272,900.00	1 Dokumen	85,272,900.00	2	529,945,018.00		0.00		Realisasi direncanakan pada TW berikutnyaDokumen Raperbup LKK
		4.01.01.01.02.2.01.03	Fasilitasi Pelaksanaan Otonomi Daerah	Jumlah Dokumen Hasil Fasilitasi Pelaksanaan Otonomi Daerah		0.00	3,00	391,942,478.00	3 Dokumen	210,000,000.00	3 Dokumen	0.00	0 Dokumen	85,172,737.00	3 Dokumen	85,172,737.00	6	477,115,215.00		0.00		1 Dok LPPD, 1 Dok LKPJ, 1 Dok SPMKinerja sudah terealisasi

Nomor Urut Program Prioritas	Sasaran Pembangunan Daerah	Kode	Urusan/Bidang Urusan Pemerintahan Daerah dan Program/Kegiatan	Indikator Kinerja Program (outcome) / Kegiatan (output)	Target RPJMD pada tahun 2021 s/d 2026		Realisasi Capaian Kinerja RPJMD s/d RKPD Tahun Lalu (2022)		Target Kinerja dan Anggaran RKPD Tahun Berjalan yang dievaluasi (2023)		Realisasi Kinerja Pada Triwulan				Realisasi Capaian Kinerja dan Anggaran RKPD yang Dievaluasi (2023)		Realisasi Kinerja dan Anggaran RPJMD s/d Tahun 2023 (Akhir Tahun Pelaksanaan RKPD)		Tingkat Capaian Kinerja dan Realisasi Anggaran RPJMD s/d Tahun 2023		Perangkat Daerah Penanggung Jawab	Keterangan
											I		II									
		4.01.01.01.02.2.02	Pelaksanaan Kebijakan Kesejahteraan Rakyat	Jumlah Fasilitasi Kegiatan Kesejahteraan Rakyat di Bidang Keagamaan, Kesejahteraan Sosial, dan Kesejahteraan Masyarakat yang dilaksanakanJumlah Penerima Bantuan Hibah dan Bantuan Sosial		0.00		2,564,940,187.00	46,00 .kali69,00 .penerima	3,656,248,300.00	7.00 penerima0.00 penerima	29,648,500.00	16.00 penerima13.00 penerima	1,833,457,439.00	23 penerima13 penerima	1,863,105,939.00	23 penerima13 penerima	4,428,046,126.00		0.00		2 kali Koordinasi layanan terpadu disabilitas1 kali koordinasi penyelesaian korban tanah gerak1 kali pelaksanaan seleksi calon peserta MTQ ProvinsiPelaksanaan Isro Mi\\'rojPelaksanaan Safari RomadhonPelaksanaan Santapan RohaniRealisasi pada triwulan selanjutnyaSantapan Rohani, Safari romadhon, Nuzulul Quran,Gema Tabir, Sholat Idulfitri, Pemberangkatan Calon Jemaah Haji, Gema Takbir dan Sholat Idul AdhaLaporan Rakor HIV AIDS, TBC, MalariaLaporan Rapat Evaluasi Universal Health CoverageSosialisasi tata kelola hibah dan penandatanganan naskah perjanjian hibah daerahVerifikasi Dokumen HibahKoordinasi dengan guru BK tingkat SMA sederajat terkait beasiswaQotmil Qur\\'an dalam rangka safari ramadhanDraft Rencana Kerja dengan UMSeleksi Calon peserta MTQSK Pelaksana MTQPembekalan Calon Peserta MTQPembinaan Calon Peserta MTQ Tahap I dan 2Bantuan Hibah
		4.01.01.01.02.2.02.01	Fasilitasi Pengelolaan Bina Mental Spiritual	Jumlah Dokumen Hasil Fasilitasi Pengelolaan Bina Mental Spiritual		0.00	29,00	518,023,347.00	13 Dokumen	665,000,000.00	3 Dokumen	16,258,500.00	7 Dokumen	267,143,740.00	10 Dokumen	283,402,240.00	39	801,425,587.00		0.00		1 lap Pelaksanaan Isro Mi'roj, 1 lap Safari Ramadan, dan 1 lap Santapan rohaniSantapan Rohani, Safari romadhon, Nuzulul Quran, Gema Tabir, Sholat Idulfitri, Pemberangkatan Calon Jemaah Haji, Gema Takbir dan Sholat Idul Adha

Nomor Urut Program Prioritas	Sasaran Pembangunan Daerah	Kode	Urusan/Bidang Urusan Pemerintahan Daerah dan Program/Kegiatan	Indikator Kinerja Program (outcome) / Kegiatan (output)	Target RPJMD pada tahun 2021 s/d 2026		Realisasi Capaian Kinerja RPJMD s/d RKPD Tahun Lalu (2022)		Target Kinerja dan Anggaran RKPD Tahun Berjalan yang dievaluasi (2023)		Realisasi Kinerja Pada Triwulan				Realisasi Capaian Kinerja dan Anggaran RKPD yang Dievaluasi (2023)		Realisasi Kinerja dan Anggaran RPJMD s/d Tahun 2023 (Akhir Tahun Pelaksanaan RKPD)		Tingkat Capaian Kinerja dan Realisasi Anggaran RPJMD s/d Tahun 2023		Perangkat Daerah Penanggung Jawab	Keterangan
											I		II									
		4.01.01.01.02.2.02.02	Pelaksanaan Kebijakan, Evaluasi, dan Capaian Kinerja Terkait Kesejahteraan Sosial	Jumlah Dokumen Hasil Kebijakan, Evaluasi, dan Capaian Kinerja Terkait Kesejahteraan Sosial yang Meliputi Urusan Sosial, Transmigrasi, Kesehatan, Pemberdayaan Perempuan dan Perlindungan Anak, Administrasi Kependudukan Dan Pencatatan Sipil, Pemberdayaan Masyarakat dan Desa, Pengendalian Penduduk dan KB		0.00	15,00	1,694,650,212.00	12 Dokumen	2,302,248,300.00	3 Dokumen	13,390,000.00	5 Dokumen	1,528,120,199.00	8 Dokumen	1,541,510,199.00	23	3,236,160,411.00		0.00		Laporan rapat kordinasi layanan terpadu disabilitasLaporan rapat kordinasi teknis layanan terpadu disabilitasLaporan rapat kordinasi penyelesaian korban tanah gerak di TimahanLaporan Rakor HIV AIDS, TBC, MalariaLaporan Rapat Evaluasi Universal Health CoverageSosialisasi tata kelola hibah dan penandatanganan naskah perjanjian hibah daerahVerifikasi Dokumen HibahKoordinasi dengan guru BK tingkat SMA sederajat terkait beasiswa
		4.01.01.01.02.2.02.03	Pelaksanaan Kebijakan, Evaluasi, dan Capaian Kinerja Terkait Kesejahteraan Masyarakat	Jumlah Dokumen Hasil Kebijakan, Evaluasi, dan Capaian Kinerja Terkait Kesejahteraan Masyarakat yang Meliputi Urusan Kepemudaan dan Olahraga, Pariwisata, Pendidikan, Kebudayaan, Perpustakaan, Kearsipan, Trantibum Linmas		0.00	14,00	352,266,628.00	8 Dokumen	689,000,000.00	1 Dokumen	0.00	6 Dokumen	38,193,500.00	7 Dokumen	38,193,500.00	21	390,460,128.00		0.00		Laporan pelaksanaan seleksi calon peserta MTQ ProvinsiQotmil Qur\\'an dalam rangka safari ramadhanDraft Rencana Kerja dengan UMSeleksi Calon peserta MTQSK Pelaksana MTQPembekalan Calon Peserta MTQPembinaan Calon Peserta MTQ Tahap I dan 2
		4.01.01.01.02.2.03	Fasilitasi dan Koordinasi Hukum	Persentase fasilitasi penyelesaian permasalahan hukum yang dilaksanakanPersentase usulan kebijakan yang ditindaklanjuti menjadi kebijakan		0.00		555,146,891.00	100,00 .%80,00 .%	451,500,000.00	100.00 %95.00 %	23,176,380.00	100.00 %100.00 %	68,802,530.00	200 %195 %	91,978,910.00	200 %195 %	647,125,801.00		0.00		16 permasalahan ditangani141 yang sudah ditetapkan dibagi 148 yang diusulkanSemua permasalahan hukum yang diusulkan ditindaklanjuti136/136
		4.01.01.01.02.2.03.01	Fasilitasi Penyusunan Produk Hukum Daerah	Jumlah Produk Hukum Daerah yang Disusun		0.00	792,00	123,610,363.00	800 Dokumen	140,000,000.00	148 Dokumen	13,227,380.00	136 Dokumen	32,865,780.00	284 Dokumen	46,093,160.00	1076	169,703,523.00		0.00		Dokumen Raperbup, Raperda dan SK Bupati (148 berupa SK Bupati)118 SK, 16 Perbup, 2 Perda
		4.01.01.01.02.2.03.02	Fasilitasi Bantuan Hukum	Jumlah Kasus yang Mendapatkan Fasilitasi Bantuan Hukum		0.00	41,00	267,805,518.00	30 Kasus	192,500,000.00	16 Kasus	9,949,000.00	12 Kasus	17,586,500.00	28 Kasus	27,535,500.00	69	295,341,018.00		0.00		6 permasalahan hukum yang dihadapi unsur pemerintah daerah, 10 HAMBankum 5RAnHAm 7

Nomor Urut Program Prioritas	Sasaran Pembangunan Daerah	Kode	Urusan/Bidang Urusan Pemerintahan Daerah dan Program/Kegiatan	Indikator Kinerja Program (outcome) / Kegiatan (output)	Target RPJMD pada tahun 2021 s/d 2026		Realisasi Capaian Kinerja RPJMD s/d RKPD Tahun Lalu (2022)		Target Kinerja dan Anggaran RKPD Tahun Berjalan yang dievaluasi (2023)		Realisasi Kinerja Pada Triwulan				Realisasi Capaian Kinerja dan Anggaran RKPD yang Dievaluasi (2023)		Realisasi Kinerja dan Anggaran RPJMD s/d Tahun 2023 (Akhir Tahun Pelaksanaan RKPD)		Tingkat Capaian Kinerja dan Realisasi Anggaran RPJMD s/d Tahun 2023		Perangkat Daerah Penanggung Jawab	Keterangan
											I		II									
		4.01.01.01.02.2.03.03	Pendokumentasian Produk Hukum dan Pengelolaan Informasi Hukum	Jumlah Produk Hukum dan Pengelolaan Informasi Hukum yang Didokumentasi		0.00	792,00	163,731,010.00	12 Dokumen	119,000,000.00	2 Dokumen	0.00	2 Dokumen	18,350,250.00	4 Dokumen	18,350,250.00	796	182,081,260.00		0.00		dokumen laporan pendokumentasian dan dokumen laporan sosialisasi2 Dokumen sosialisasi Sadar Hukum
		4.01.01.01.02.2.04	Fasilitasi Kerja Sama Daerah	Jumlah Fasilitasi Kerjasama Daerah yang dilaksanakan		0.00		154,702,556.00	20,00 .Kerjasama	105,000,000.00	8.00 Kerjasama	0.00	7.00 Kerjasama	9,855,170.00	15 Kerjasama	9,855,170.00	15 Kerjasama	164,557,726.00		0.00		Kerjasama Daerah1. Kesepakatan Bersama dg Institutut Teknologi Nasional Malang2. Perjanjian Kerja Sama dg UPT Perpustakaan Universitas Brawijaya3. Nota Kesepakatan dg Universitas Madura4. Addendum Rencana Kerja dg BPJS Kesehatan Cabang Tulungagung5. Kesepakatan Bersama dg Lembaga Bantuan Hukum \\"Rakyat\\"6. Kesepakatan Bersama dg Biro Konsultasi Hukum \\"Kartini\\"7. Perjanian Kerjasama dengan lembaga bantuan hukum \\" Rakyat\\"8. Perjanjian Kerjasama dengan Biro Konsultasi Hukum \\"Kartini\\"1. Nota Kesepakatan dengan BP3MI2. Nota Kesepakatan dg Universitas Brawijaya3. Nota Kesepakatan dg UIN SATU tulungagung4. Kesepakatan Bersama dg Pemerintah Kabupaten Sidrap Sulawesi Selatan5. Nota Kesepakatan dengan Kejaksaan Negeri Trenggalek6. Kesepakatan Bersama dg Universitas Muhammadiyah Malang7. Perjanjian Kerja Sama dg Pemerintah Kabupaten Sidrap Sulawesi Selatan

Nomor Urut Program Prioritas	Sasaran Pembangunan Daerah	Kode	Urusan/Bidang Urusan Pemerintahan Daerah dan Program/Kegiatan	Indikator Kinerja Program (outcome) / Kegiatan (output)	Target RPJMD pada tahun 2021 s/d 2026		Realisasi Capaian Kinerja RPJMD s/d RKPD Tahun Lalu (2022)		Target Kinerja dan Anggaran RKPD Tahun Berjalan yang dievaluasi (2023)		Realisasi Kinerja Pada Triwulan				Realisasi Capaian Kinerja dan Anggaran RKPD yang Dievaluasi (2023)		Realisasi Kinerja dan Anggaran RPJMD s/d Tahun 2023 (Akhir Tahun Pelaksanaan RKPD)		Tingkat Capaian Kinerja dan Realisasi Anggaran RPJMD s/d Tahun 2023		Perangkat Daerah Penanggung Jawab	Keterangan
											I		II									
		4.01.01.01.02.2.04.01	Fasilitasi Kerja Sama Dalam Negeri	Jumlah Dokumen Hasil Fasilitasi Kerja Sama Dalam Negeri		0.00	22,00	154,702,556.00	20 Dokumen	77,000,000.00	8 Dokumen	0.00	7 Dokumen	9,855,170.00	15 Dokumen	9,855,170.00	37	164,557,726.00		0.00		1. Kesepakatan Bersama dg Institutut Teknologi Nasional Malang2. Perjanjian Kerja Sama dg UPT Perpustakaan Universitas Brawijaya3. Nota Kesepakatan dg Universitas Madura4. Addendum Rencana Kerja dg BPJS Kesehatan Cabang Tulungagung5. Kesepakatan Bersama dg Lembaga Bantuan Hukum Rakyat6. Kesepakatan Bersama dg Biro Konsultasi Hukum Kartini7. Perjanian Kerjasama dengan lembaga bantuan hukum Rakyat8. Perjanjian Kerjasama dengan Biro Konsultasi Hukum Kartini1. Nota Kesepakatan dengan BP3MI2. Nota Kesepakatan dg Universitas Brawijaya3. Nota Kesepakatan dg UIN SATU tulungagung4. Kesepakatan Bersama dg Pemerintah Kabupaten Sidrap Sulawesi Selatan5. Nota Kesepakatan dengan Kejaksaan Negeri Trenggalek6. Kesepakatan Bersama dg Universitas Muhammadiyah Malang7. Perjanjian Kerja Sama dg Pemerintah Kabupaten Sidrap Sulawesi Selatan
		4.01.01.01.02.2.04.03	Evaluasi Pelaksanaan Kerja Sama	Jumlah Laporan Hasil Evaluasi Pelaksanaan Kerja Sama		0.00	0,00	0.00	1 Laporan	28,000,000.00	0 Laporan	0.00	0 Laporan	0.00	0 Laporan	0.00	0	0.00		0.00		Realisasi direncanakan pada TW berikutnyaRealisasi pada triwulan selanjutnya
3		4.01.01.01.03	PROGRAM PEREKONOMIAN DAN PEMBANGUNAN	Persentase kegiatan perekonomian, administrasi pembangunan dan pengadaan barang/jasa yang dilaksanakan	100,00 %	4,265,896,250.00		32,212,137,090.00	100,00 %	1,801,258,120.00	15,44 %	163,960,868.00	12,37 %	254,012,239.00	27,81 %	417,973,107.00	27,81 %	32,630,110,197.00	27,81	764.91		Rata-rata capaian pada kegiatan dalam program perekonomian dan pembangunan= ((20/57 + 4/15 + 0/100 + 0/7)/4) * 100=((13/57 + 4/15 + 0/100 + 0/7)/4) x 100

Nomor Urut Program Prioritas	Sasaran Pembangunan Daerah	Kode	Urusan/Bidang Urusan Pemerintahan Daerah dan Program/Kegiatan	Indikator Kinerja Program (outcome) / Kegiatan (output)	Target RPJMD pada tahun 2021 s/d 2026		Realisasi Capaian Kinerja RPJMD s/d RKPD Tahun Lalu (2022)		Target Kinerja dan Anggaran RKPD Tahun Berjalan yang dievaluasi (2023)		Realisasi Kinerja Pada Triwulan				Realisasi Capaian Kinerja dan Anggaran RKPD yang Dievaluasi (2023)		Realisasi Kinerja dan Anggaran RPJMD s/d Tahun 2023 (Akhir Tahun Pelaksanaan RKPD)		Tingkat Capaian Kinerja dan Realisasi Anggaran RPJMD s/d Tahun 2023		Perangkat Daerah Penanggung Jawab	Keterangan
											I		II									
		4.01.01.01.03.2.01	Pelaksanaan Kebijakan Perekonomian	Jumlah fasilitasi pelaksanaan kebijakan perekonomian		0.00		29,574,969,751.00	57,00 .kali	502,500,000.00	20.00 kali	62,578,720.00	13.00 kali	81,763,089.00	33 kali	144,341,809.00	33 kali	29,719,311,560.00		0.00		12 Rapat pengendalian inflasi6 kali rapat koordinasi pengembangan UMKM1 kali Rakor BUMD1 kali Rakor BLUD12 kali rapat koordinasi pengendalian inflasi dan 1 kali rakor umkm
		4.01.01.01.03.2.01.01	Koordinasi, Sinkronisasi, Monitoring dan Evaluasi Kebijakan Pengelolaan BUMD dan BLUD	Jumlah Dokumen Hasil Koordinasi, Sinkronisasi, Monitoring dan Evaluasi Kebijakan Pengelolaan BUMD dan BLUD		0.00	27,00	28,259,954,447.00	4 Dokumen	262,500,000.00	0 Dokumen	33,245,720.00	0 Dokumen	64,386,000.00	0 Dokumen	97,631,720.00	27	28,357,586,167.00		0.00		Realisasi pada triwulan selanjutnya
		4.01.01.01.03.2.01.02	Pengendalian dan Distribusi Perekonomian	Jumlah Laporan Hasil Pengendalian dan Distribusi Perekonomian		0.00	49,00	1,148,296,588.00	4 Laporan	170,000,000.00	1 Laporan	21,063,000.00	1 Laporan	8,450,000.00	2 Laporan	29,513,000.00	51	1,177,809,588.00		0.00		1 laporan TPID1 Laporan TPID
		4.01.01.01.03.2.01.03	Perencanaan dan Pengawasan Ekonomi Mikro Kecil	Jumlah Dokumen Hasil Perencanaan dan Pengawasan Ekonomi Mikro Kecil		0.00	12,00	166,718,716.00	1 Dokumen	70,000,000.00	1 Dokumen	8,270,000.00	0 Dokumen	8,927,089.00	1 Dokumen	17,197,089.00	13	183,915,805.00		0.00		Dok SK Bupati Pelaksanaan Car Free DayRealisasi pada triwulan selanjutnya
		4.01.01.01.03.2.02	Pelaksanaan Administrasi Pembangunan	Jumlah dokumen Pelaksanaan Administrasi Pembangunan		0.00		406,709,149.00	15,00 .dokumen	329,000,000.00	4.00 dokumen	55,974,189.00	4.00 dokumen	74,535,520.00	8 dokumen	130,509,709.00	8 dokumen	537,218,858.00		0.00		1 dokumen hasil fasilitasi penyusunan program pembangunan daerah3 dokumen Laporan TEPRA/Laporan Terpadu Januari, Februari, Maret1 Dokumen Penyusunan Program Pembangunan3 Dokumen Lapdu April, Mei, Juni
		4.01.01.01.03.2.02.01	Fasilitasi Penyusunan Program Pembangunan	Jumlah Dokumen Hasil Fasilitasi Penyusunan Program Pembangunan Daerah		0.00	2,00	87,949,282.00	4 Dokumen	70,000,000.00	1 Dokumen	47,289,189.00	1 Dokumen	7,459,750.00	2 Dokumen	54,748,939.00	4	142,698,221.00		0.00		dokumen hasil fasilitasi penyusunan program pembangunan daerah1 Dokumen Hasil Fasilitasi Penyusunan Program Pembangunan Daerah
		4.01.01.01.03.2.02.02	Pengendalian dan Evaluasi Program Pembangunan	Jumlah Laporan Hasil Pengendalian dan Evaluasi Program Pembangunan		0.00	71,00	200,253,568.00	40 Laporan	154,000,000.00	5 Laporan	0.00	19 Laporan	40,709,770.00	24 Laporan	40,709,770.00	95	240,963,338.00		0.00		Laporan Monitoring dan Evaluasi Program Pembangunan19 Laporan Hasil Monev Program Pembangunan
		4.01.01.01.03.2.02.03	Pengelolaan Evaluasi dan Pelaporan Pelaksanaan Pembangunan	Jumlah Laporan Hasil Pengelolaan Evaluasi dan Pelaporan Pelaksanaan Pembangunan		0.00	12,00	118,506,299.00	12 Laporan	105,000,000.00	3 Laporan	8,685,000.00	3 Laporan	26,366,000.00	6 Laporan	35,051,000.00	18	153,557,299.00		0.00		Laporan TEPRA/Laporan Terpadu Januari, Februari, Maret3 Dokumen Lapdu bulan April, Mei Juni

Nomor Urut Program Prioritas	Sasaran Pembangunan Daerah	Kode	Urusan/Bidang Urusan Pemerintahan Daerah dan Program/Kegiatan	Indikator Kinerja Program (outcome) / Kegiatan (output)	Target RPJMD pada tahun 2021 s/d 2026		Realisasi Capaian Kinerja RPJMD s/d RKPD Tahun Lalu (2022)		Target Kinerja dan Anggaran RKPD Tahun Berjalan yang dievaluasi (2023)		Realisasi Kinerja Pada Triwulan				Realisasi Capaian Kinerja dan Anggaran RKPD yang Dievaluasi (2023)		Realisasi Kinerja dan Anggaran RPJMD s/d Tahun 2023 (Akhir Tahun Pelaksanaan RKPD)		Tingkat Capaian Kinerja dan Realisasi Anggaran RPJMD s/d Tahun 2023		Perangkat Daerah Penanggung Jawab	Keterangan
											I		II									
		4.01.01.01.03.2.03	Pengelolaan Pengadaan Barang dan Jasa	Persentase pengadaan yang terlaksana		0.00		871,394,246.00	100,00 .%	577,500,000.00	0.00 %	14,595,959.00	0.00 %	72,236,380.00	0 %	86,832,339.00	0 %	958,226,585.00		0.00		Masih proses pengadaanRealisasi pada Triwulan selanjutnya
		4.01.01.01.03.2.03.01	Pengelolaan Pengadaan Barang dan Jasa	Jumlah Dokumen Hasil Pengelolaan Pengadaan Barang dan Jasa		0.00	120,00	548,564,870.00	80 Dokumen	315,000,000.00	0 Dokumen	0.00	13 Dokumen	22,931,000.00	13 Dokumen	22,931,000.00	133	571,495,870.00		0.00		Realisasi direncanakan pada TW berikutnya13 Dokumen pengadaan barang/jasa
		4.01.01.01.03.2.03.02	Pengelolaan Layanan Pengadaan Secara Elektronik	Jumlah Dokumen Hasil Layanan Pengadaan Secara Elektronik		0.00	120,00	156,523,981.00	12 Dokumen	122,500,000.00	3 Dokumen	14,595,959.00	3 Dokumen	44,765,380.00	6 Dokumen	59,361,339.00	126	215,885,320.00		0.00		dokumen lap. layanan pengadaan secara elektronik Januari, Februari, Maret3 Dokumen Hasil Layanan Pengadaan secara elektronik bulan April, Mei, Juni
		4.01.01.01.03.2.03.03	Pembinaan dan Advokasi Pengadaan Barang dan Jasa	Jumlah Orang yang Mengikuti Pembinaan dan Advokasi Pengadaan Barang dan Jasa		0.00	10,00	166,305,395.00	80 Orang	140,000,000.00	0 Orang	0.00	60 Orang	4,540,000.00	60 Orang	4,540,000.00	70	170,845,395.00		0.00		Realisasi direncanakan pada TW berikutnya60 orang yang mengikuti sosialisasi
		4.01.01.01.03.2.04	Pemantauan Kebijakan Sumber Daya Alam	jumlah dokumen pemantauan kebijakan sumber daya alam		0.00		1,359,063,944.00	7,00 .dokumen	392,258,120.00	0.00 dokumen	30,812,000.00	0.00 dokumen	25,477,250.00	0 dokumen	56,289,250.00	0 dokumen	1,415,353,194.00		0.00		Realisasi dokumen ada pada akhir periodeRealisasi pada triwulan akhir
		4.01.01.01.03.2.04.01	Koordinasi, Sinkronisasi dan Evaluasi Kebijakan Pertanian, Kehutanan, Kelautan, dan Perikanan	Jumlah Dokumen Hasil Koordinasi, Sinkronisasi, dan Evaluasi Kebijakan Urusan Pertanian, Pangan, Kehutanan, Kelautan dan Perikanan, Perdagangan, Perindustrian, KUKM, Penanaman Modal, Tenaga Kerja		0.00	3,00	1,305,585,363.00	12 Dokumen	329,258,120.00	3 Dokumen	21,112,500.00	3 Dokumen	11,513,750.00	6 Dokumen	32,626,250.00	9	1,338,211,613.00		0.00		1 Dokumen Hasil koordinasi,sinkronisasi dan evaluasi kebijakan urusan Pertanian1 Dokumen Hasil koordinasi,sinkronisasi dan evaluasi kebijakan urusan Kehutanan1 Dokumen Hasil koordinasi,sinkronisasi dan evaluasi kebijakan urusan Kelautan dan Perikanan1 Dokumen Kebijakan Pertanian1 Dokumen Kebijakan Kehutanan1 Dokumen Kebijakan Kelautan dan Perikanan
		4.01.01.01.03.2.04.02	Koordinasi, Sinkronisasi dan Evaluasi Kebijakan Pertambangan dan Lingkungan Hidup	Jumlah Dokumen Hasil Koordinasi, Sinkronisasi, dan Evaluasi Kebijakan Urusan Pertambangan dan Sumber Daya Mineral, Lingkungan Hidup, Kominfo, Perhubungan, Statistik, Persandian		0.00	2,00	27,573,626.00	8 Dokumen	31,500,000.00	2 Dokumen	4,785,000.00	2 Dokumen	10,043,500.00	4 Dokumen	14,828,500.00	6	42,402,126.00		0.00		1 Dokumen Hasil koordinasi,sinkronisasi dan evaluasi kebijakan urusan Pertambangan1 Dokumen Hasil koordinasi,sinkronisasi dan evaluasi kebijakan urusan Lingkungan Hidup1 dokumen Kebijakan Pertambangan1 dokumen Kebijakan Lingkungan Hidup

Nomor Urut Program Prioritas	Sasaran Pembangunan Daerah	Kode	Urusan/Bidang Urusan Pemerintahan Daerah dan Program/Kegiatan	Indikator Kinerja Program (outcome) / Kegiatan (output)	Target RPJMD pada tahun 2021 s/d 2026		Realisasi Capaian Kinerja RPJMD s/d RKPD Tahun Lalu (2022)		Target Kinerja dan Anggaran RKPD Tahun Berjalan yang dievaluasi (2023)		Realisasi Kinerja Pada Triwulan				Realisasi Capaian Kinerja dan Anggaran RKPD yang Dievaluasi (2023)		Realisasi Kinerja dan Anggaran RPJMD s/d Tahun 2023 (Akhir Tahun Pelaksanaan RKPD)		Tingkat Capaian Kinerja dan Realisasi Anggaran RPJMD s/d Tahun 2023		Perangkat Daerah Penanggung Jawab	Keterangan
											I		II									
		4.01.01.01.03.2.04.03	Koordinasi, Sinkronisasi dan Evaluasi Kebijakan Energi dan Air	Jumlah Dokumen Hasil Koordinasi, Sinkronisasi, dan Evaluasi Kebijakan Urusan Energi dan Air, Pekerjaan Umum dan Penataan Ruang, Perumahan Rakyat dan Kawasan Permukiman, Pertanahan		0.00	2,00	25,904,955.00	8 Dokumen	31,500,000.00	2 Dokumen	4,914,500.00	2 Dokumen	3,920,000.00	4 Dokumen	8,834,500.00	6	34,739,455.00		0.00		1 Dokumen Hasil koordinasi,sinkronisasi dan evaluasi kebijakan urusan Energi1 Dokumen Hasil koordinasi,sinkronisasi dan evaluasi kebijakan urusan Air1 Dokumen Kebijakan Energi1 Dokumen Kebijakan Air
Rata-rata capaian kinerja Program (%)											31.71	8.67	30.91	31.61	62.62	40.28						
Rata-rata capaian kinerja Kegiatan (%)											26.98		29.05		56.02							
Rata-rata capaian kinerja Subkegiatan (%)											29.54		33.16		62.70							
Predikat kinerja																						
Faktor pendorong keberhasilan kinerja:																						
Faktor penghambat pencapaian kinerja:																						
Tindak lanjut yang diperlukan dalam triwulan berikutnya:																						
Tindak lanjut yang diperlukan dalam RKPD berikutnya:																						

Formulir E60

Evaluasi Terhadap Hasil RKPD

Kabupaten / Kota Trenggalek

Tahun 2023

Nomor Urut Program Prioritas	Sasaran Pembangunan Daerah	Kode	Urusan/Bidang Urusan Pemerintahan Daerah dan Program/Kegiatan	Indikator Kinerja Program (outcome) / Kegiatan (output)	Target RPJMD pada tahun 2021 s/d 2026		Realisasi Capaian Kinerja RPJMD s/d RKPD Tahun Lalu (2022)		Target Kinerja dan Anggaran RKPD Tahun Berjalan yang dievaluasi (2023)		Realisasi Kinerja Pada Triwulan				Realisasi Capaian Kinerja dan Anggaran RKPD yang Dievaluasi (2023)		Realisasi Kinerja dan Anggaran RPJMD s/d Tahun 2023 (Akhir Tahun Pelaksanaan RKPD)		Tingkat Capaian Kinerja dan Realisasi Anggaran RPJMD s/d Tahun 2023		Perangkat Daerah Penanggung Jawab	Keterangan
											I		II									
1	2	3	4	5	6		7		8		9		10		13		14		15		16	17
					K	Rp.	K	Rp.	K	Rp.	K	Rp.	K	Rp.	K	Rp.	K	Rp.	K	Rp.		
		4.02	Bidang Sekretariat DPRD			39,389,295,200.00		59,016,321,927.00		49,939,181,546.00		10,350,855,654.00		12,346,323,538.00		22,697,179,192.00		81,713,501,119.00		207.45		
		4.02.01	SEKRETARIAT DPRD			39,389,295,200.00		59,016,321,927.00		49,939,181,546.00		10,350,855,654.00		12,346,323,538.00		22,697,179,192.00		81,713,501,119.00		207.45		
		4.02.01.01	SEKRETARIAT DPRD			39,389,295,200.00		59,016,321,927.00		49,939,181,546.00		10,350,855,654.00		12,346,323,538.00		22,697,179,192.00		81,713,501,119.00		207.45		
1		4.02.01.01.01	PROGRAM PENUNJANG URUSAN PEMERINTAHAN DAERAH KABUPATEN/KOTA	Cakupan pelayanan jasa administrasi perkantoran yang difasilitasiPersentase nilai aset dalam kondisi baikPersentase Ketersediaan Dokumen Perencanaan, Penganggaran, dan Evaluasi Kinerja Perangkat Daerah	100,00 %100,00 %100,00 %	30,300,197,000.00		46,029,971,649.00	100,00 %100,00 %100,00 %	32,675,866,795.00	18,70 %18,70 %0,00 %	6,110,049,132.00	16,68 %16,39 %97,69 %	7,708,678,785.00	35,38 %35,09 %97,69 %	13,818,727,917.00	35,38 %35,09 %97,69 %	59,848,699,566.00	35,3835,09 97,69	197.52		Realisasi kinerja =10 kegiatanSebagian dokumen masih berproseshasil rekon dari Bidang Asset BakeudaRealisasi kinerja program penunjang urusan pemerintahan daerah dari 10 keguatan bulan april-juni 2023Realisasi kinerja ketersediaan dokumen perencanaan bulan april-juni 2023Realisasi kinerja asset dalam kondisi baik TW IV 2022
		4.02.01.01.01.2.01	Perencanaan, Penganggaran, dan Evaluasi Kinerja Perangkat Daerah	Jumlah Dokumen Perencanaan, Penganggaran, dan Evaluasi Kinerja Perangkat Daerah yang disusun		0.00		112,836,600.00	21,00 .dokumen	70,000,000.00	8.00 dokumen	8,262,000.00	6.00 dokumen	18,097,500.00	14 dokumen	26,359,500.00	14 dokumen	139,196,100.00		0.00		Dokumen DPA Induk 2023, PK 2023, Renaksi 2023, Dialog Kinerja, LKJIP 2022, Lapdu, LKPJ 2022, SKMLapdu-3, SKM-3, Evaluasi Renja-1, LKE Sakip-1, Kertas Kerja -3, LKE -1
		4.02.01.01.01.2.01.01	Penyusunan Dokumen Perencanaan Perangkat Daerah	Jumlah Dokumen Perencanaan Perangkat Daerah		0.00	340,00	71,421,600.00	11 Dokumen	55,000,000.00	4 Dokumen	8,262,000.00	0 Dokumen	11,599,500.00	4 Dokumen	19,861,500.00	344	91,283,100.00		0.00		Dokumen DPA 2023, PK 2023, Renaksi 2023, Dialog kinerja = 4TW II Nihil

Nomor Urut Program Prioritas	Sasaran Pembangunan Daerah	Kode	Urusan/Bidang Urusan Pemerintahan Daerah dan Program/Kegiatan	Indikator Kinerja Program (outcome) / Kegiatan (output)	Target RPJMD pada tahun 2021 s/d 2026		Realisasi Capaian Kinerja RPJMD s/d RKPD Tahun Lalu (2022)		Target Kinerja dan Anggaran RKPD Tahun Berjalan yang dievaluasi (2023)		Realisasi Kinerja Pada Triwulan				Realisasi Capaian Kinerja dan Anggaran RKPD yang Dievaluasi (2023)		Realisasi Kinerja dan Anggaran RPJMD s/d Tahun 2023 (Akhir Tahun Pelaksanaan RKPD)		Tingkat Capaian Kinerja dan Realisasi Anggaran RPJMD s/d Tahun 2023		Perangkat Daerah Penanggung Jawab	Keterangan
											I		II									
		4.02.01.01.01.2.01.06	Koordinasi dan Penyusunan Laporan Capaian Kinerja dan Ikhtisar Realisasi Kinerja SKPD	Jumlah Laporan Capaian Kinerja dan Ikhtisar Realisasi Kinerja SKPD dan Laporan Hasil Koordinasi Penyusunan Laporan Capaian Kinerja dan Ikhtisar Realisasi Kinerja SKPD		0.00	5,00	41,415,000.00	10 Laporan	15,000,000.00	4 Laporan	0.00	6 Laporan	6,498,000.00	10 Laporan	6,498,000.00	15	47,913,000.00		0.00		LKJIP 2022, Laporan Terpadu bulan Januari-Maret 2023, LKPJ 2022, SKM bulan Januari-Maret 2023Lapdu-3, SKM-3, Evaluasi Renja-1, LKE Sakip-1, Kertas Kerja -3, LKE -1 =11
		4.02.01.01.01.2.02	Administrasi Keuangan Perangkat Daerah	Persentase Administrasi Keuangan Perangkat Daerah yang diselesaikan		0.00		5,000,183,697.00	100,00 .%	3,775,098,311.00	68.16 %	440,539,916.00	89.47 %	1,422,550,470.00	157.63 %	1,863,090,386.00	157.63 %	6,863,274,083.00		0.00		Realisasi kinerja ((4/10)+(4/11))2*100=68,18Gaji ASN Setwan
		4.02.01.01.01.2.02.01	Penyediaan Gaji dan Tunjangan ASN	Jumlah Orang yang Menerima Gaji dan Tunjangan ASN		0.00	3,00	4,957,909,697.00	31 Orang/bulan	3,720,098,311.00	31 Orang/bulan	428,439,916.00	31 Orang/bulan	1,409,650,470.00	62 Orang/bulan	1,838,090,386.00	65	6,796,000,083.00		0.00		Gaji ASN bulan januari-Maret 2023Realisasi kinerja gaji ASN 31 orang
		4.02.01.01.01.2.02.02	Penyediaan Administrasi Pelaksanaan Tugas ASN	Jumlah Dokumen Hasil Penyediaan Administrasi Pelaksanaan Tugas ASN		0.00	36,00	42,274,000.00	7 Dokumen	55,000,000.00	2 Dokumen	12,100,000.00	3 Dokumen	12,900,000.00	5 Dokumen	25,000,000.00	41	67,274,000.00		0.00		Laporan Gaji, Verifikasi SPJLap Gaji DPRD dan ASN, Verifikasi SPJ
		4.02.01.01.01.2.03	Administrasi Barang Milik Daerah pada Perangkat Daerah	Jumlah dokumen Administrasi Barang Milik Daerah pada Perangkat Daerah yang tersusun		0.00		64,120,000.00	5,00 .dokumen	49,200,000.00	1.00 dokumen	6,940,000.00	1.00 dokumen	9,260,000.00	2 dokumen	16,200,000.00	2 dokumen	80,320,000.00		0.00		Realisasi kinerja pelaksanaan dokumen barang milik daerah target 5 realisasi 1 yaitu laporan semesteranLap semesteran
		4.02.01.01.01.2.03.06	Penatausahaan Barang Milik Daerah pada SKPD	Jumlah Laporan Penatausahaan Barang Milik Daerah pada SKPD		0.00	1,00	64,120,000.00	2 Laporan	49,200,000.00	1 Laporan	6,940,000.00	1 Laporan	9,260,000.00	2 Laporan	16,200,000.00	3	80,320,000.00		0.00		Laporan Semester pengelolaan barang milik daerahLaporan semesteran
		4.02.01.01.01.2.05	Administrasi Kepegawaian Perangkat Daerah	Persentase Administrasi Kepegawaian Perangkat Daerah yang diselesaikan		0.00		148,070,484.00	100,00 .%	165,738,438.00	2.00 %	46,474,513.00	22.00 %	10,378,707.00	24 %	56,853,220.00	24 %	204,923,704.00		0.00		Realisasi kinerja ((3/10)+(4/40))/2*100=2 Asik, KGB, SKP serta bimtek/diklat sekwan
		4.02.01.01.01.2.05.03	Pendataan dan Pengolahan Administrasi Kepegawaian	Jumlah Dokumen Pendataan dan Pengolahan Administrasi Kepegawaian		0.00	0,00	0.00	10 Dokumen	15,062,500.00	3 Dokumen	1,534,500.00	3 Dokumen	0.00	6 Dokumen	1,534,500.00	6	1,534,500.00		0.00		ASIK , KGB, SKP bagian bulan januari, pebruari, maret 2023Asik, KGB, SKP
		4.02.01.01.01.2.05.09	Pendidikan dan Pelatihan Pegawai Berdasarkan Tugas dan Fungsi	Jumlah Pegawai Berdasarkan Tugas dan Fungsi yang Mengikuti Pendidikan dan Pelatihan		0.00	0,00	148,070,484.00	40 Orang	150,675,938.00	9 Orang	44,940,013.00	8 Orang	10,378,707.00	17 Orang	55,318,720.00	17	203,389,204.00		0.00		Workshop Nasional Asdeksi dan Forkom SekwanAsdeksi Nasional, Forkom Sekwan

Nomor Urut Program Prioritas	Sasaran Pembangunan Daerah	Kode	Urusan/Bidang Urusan Pemerintahan Daerah dan Program/Kegiatan	Indikator Kinerja Program (outcome) / Kegiatan (output)	Target RPJMD pada tahun 2021 s/d 2026		Realisasi Capaian Kinerja RPJMD s/d RKPD Tahun Lalu (2022)		Target Kinerja dan Anggaran RKPD Tahun Berjalan yang dievaluasi (2023)		Realisasi Kinerja Pada Triwulan				Realisasi Capaian Kinerja dan Anggaran RKPD yang Dievaluasi (2023)		Realisasi Kinerja dan Anggaran RPJMD s/d Tahun 2023 (Akhir Tahun Pelaksanaan RKPD)		Tingkat Capaian Kinerja dan Realisasi Anggaran RPJMD s/d Tahun 2023		Perangkat Daerah Penanggung Jawab	Keterangan
											I		II									
		4.02.01.01.01.2.06	Administrasi Umum Perangkat Daerah	Persentase Administrasi Umum Perangkat Daerah yang diselesaikan		0.00		413,691,725.00	100,00 .%	375,720,765.00	10.00 %	14,593,500.00	25.00 %	72,329,081.00	35 %	86,922,581.00	35 %	500,614,306.00		0.00		Realisasi kenerja =((0/3)+(0/3)+(0/4)+(0/3)+(3/12)+(3/15)+(3/12))/7*100=10 Realisasi kinerja perakatan kantor bulan april-juni 2023
		4.02.01.01.01.2.06.01	Penyediaan Komponen Instalasi Listrik/Penerangan Bangunan Kantor	Jumlah Paket Komponen Instalasi Listrik/Penerangan Bangunan Kantor yang Disediakan		0.00	12,00	10,614,000.00	3 Paket	15,728,650.00	0 Paket	0.00	1 Paket	3,722,500.00	1 Paket	3,722,500.00	13	14,336,500.00		0.00		Masih dalam proses di BPPInstalasi listrik
		4.02.01.01.01.2.06.02	Penyediaan Peralatan dan Perlengkapan Kantor	Jumlah Paket Peralatan dan Perlengkapan Kantor yang Disediakan		0.00	39,00	141,001,500.00	3 Paket	24,697,700.00	1 Paket	0.00	1 Paket	5,855,000.00	2 Paket	5,855,000.00	41	146,856,500.00		0.00		Pengadaan pengharum ruangan, kanibo, tisu, sabun, kain pel, kain lap cuci piring, realisasi masih dalam prosessuku cadang peralatan kantor
		4.02.01.01.01.2.06.05	Penyediaan Barang Cetakan dan Penggandaan	Jumlah Paket Barang Cetakan dan Penggandaan yang Disediakan		0.00	14,00	37,764,450.00	4 Paket	55,000,000.00	1 Paket	0.00	1 Paket	7,870,000.00	2 Paket	7,870,000.00	16	45,634,450.00		0.00		pengadaan ID Card, Cetak kalender, stop map, HR pengelola kegiatan, realisasi masih di prosesbarang cetakan kantor
		4.02.01.01.01.2.06.07	Penyediaan Bahan/Material	Jumlah Paket Bahan/Material yang Disediakan		0.00	0,00	0.00	3 Paket	86,422,315.00	1 Paket	0.00	1 Paket	24,936,000.00	2 Paket	24,936,000.00	2	24,936,000.00		0.00		Kegiatan ini untuk pengadaan ATK, kertas HVS/NCR, banner, karangan bunga, cetak, benda pos, realisasi keuangan masih dalam proses bahan materian kantor
		4.02.01.01.01.2.06.08	Fasilitasi Kunjungan Tamu	Jumlah Laporan Fasilitasi Kunjungan Tamu		0.00	600,00	95,446,100.00	12 Laporan	80,000,000.00	3 Laporan	0.00	3 Laporan	17,594,500.00	6 Laporan	17,594,500.00	606	113,040,600.00		0.00		Realisasi kunjungan tamu dinas di DPRD, realisasi keuangan masih dalam proses administrasinyaLaporan bulan april-juni 2023
		4.02.01.01.01.2.06.09	Penyelenggaraan Rapat Koordinasi dan Konsultasi SKPD	Jumlah Laporan Penyelenggaraan Rapat Koordinasi dan Konsultasi SKPD		0.00	0,004,00	113,155,675.00	15 Laporan	100,000,000.00	3 Laporan	14,593,500.00	3 Laporan	12,351,081.00	6 Laporan	26,944,581.00	64	140,100,256.00		0.00		Pelaksanaan kegiatan rapat koordinasi terkait pengelola keuangan, fasilitasi/pendampingan alat kelengkapan DPRD, penyusunan SKP Laporan bulan april-juni 2023
		4.02.01.01.01.2.06.10	Penatausahaan Arsip Dinamis pada SKPD	Jumlah Dokumen Penatausahaan Arsip Dinamis pada SKPD		0.00	1,00	15,710,000.00	12 Dokumen	13,872,100.00	3 Dokumen	0.00	3 Dokumen	0.00	6 Dokumen	0.00	7	15,710,000.00		0.00		Dokumen penatausahaan arsip sekretariat DPRDLaporan bulan april-juni 2023

Nomor Urut Program Prioritas	Sasaran Pembangunan Daerah	Kode	Urusan/Bidang Urusan Pemerintahan Daerah dan Program/Kegiatan	Indikator Kinerja Program (outcome) / Kegiatan (output)	Target RPJMD pada tahun 2021 s/d 2026		Realisasi Capaian Kinerja RPJMD s/d RKPD Tahun Lalu (2022)		Target Kinerja dan Anggaran RKPD Tahun Berjalan yang dievaluasi (2023)		Realisasi Kinerja Pada Triwulan				Realisasi Capaian Kinerja dan Anggaran RKPD yang Dievaluasi (2023)		Realisasi Kinerja dan Anggaran RPJMD s/d Tahun 2023 (Akhir Tahun Pelaksanaan RKPD)		Tingkat Capaian Kinerja dan Realisasi Anggaran RPJMD s/d Tahun 2023		Perangkat Daerah Penanggung Jawab	Keterangan
											I		II									
		4.02.01.01.01.2.07	Pengadaan Barang Milik Daerah Penunjang Urusan Pemerintah Daerah	Persentase Pengadaan Barang Milik Daerah Penunjang Urusan Pemerintah Daerah yang diselesaikan		0.00		74,982,000.00	100,00 .%	355,076,360.00	250.00 %	13,042,500.00	0.00 %	0.00	250 %	13,042,500.00	250 %	88,024,500.00		0.00		Target pengadaan mebel target 1 realisasi 5 untuk pengadaan Almari 2 unit, Rak Arsip 3 unit, utuk pengadaan sarpras target 5 realisasi 0, target pengadaan mebel akan di lakukan pembetulan di perubahan APBD 2023TW II nihil karena anggaran akan di gaser di PAK 2023
		4.02.01.01.01.2.07.05	Pengadaan Mebel	Jumlah Paket Mebel yang Disediakan		0.00	30,00	37,100,000.00	1 Unit	27,856,560.00	1 Unit	13,042,500.00	0 Unit	0.00	1 Unit	13,042,500.00	31	50,142,500.00		0.00		5 unit yaitu Pengadaan almari dan rak arsip, yaitu 3 rak arsip, 2 almari arsip, target kinerja disesuaikan di perubahan renjaNihil
		4.02.01.01.01.2.07.10	Pengadaan Sarana dan Prasarana Gedung Kantor atau Bangunan Lainnya	Jumlah Unit Sarana dan Prasarana Gedung Kantor atau Bangunan Lainnya yang Disediakan		0.00	10,00	37,882,000.00	5 Unit	327,219,800.00	2 Unit	0.00	0 Unit	0.00	2 Unit	0.00	12	37,882,000.00		0.00		Poses di BPP untuk paving halaman, kolam ikanAkan direalisasi setelah di lakukan penggeseran di perubahan APBD 2023
		4.02.01.01.01.2.08	Penyediaan Jasa Penunjang Urusan Pemerintahan Daerah	Persentase Jasa Penunjang Urusan Pemerintahan Daerah yang diselesaikan		0.00		715,237,348.00	100,00 .%	889,757,614.00	18.75 %	59,087,494.00	26.19 %	251,096,031.00	44.94 %	310,183,525.00	44.94 %	1,025,420,873.00		0.00		Target kinerja sub kegiatan jasa surat menyurat, listrik, air, telepon, pengamanan dan cleaning servis masing-masing 12 realisasi masing-masing 3 dan target sub kegiatan jasa peralatan kantor target 6 realisasi 0Realisasi kinerja jasa penunjang setwan bln april-juni 2023
		4.02.01.01.01.2.08.01	Penyediaan Jasa Surat Menyurat	Jumlah Laporan Penyediaan Jasa Surat Menyurat		0.00	322,00	11,312,400.00	12 Laporan	11,558,855.00	3 Laporan	0.00	3 Laporan	0.00	6 Laporan	0.00	328	11,312,400.00		0.00		pelaksanaan surat menyurat 3 bulanLaporan bulan april-juni 2023
		4.02.01.01.01.2.08.02	Penyediaan Jasa Komunikasi, Sumber Daya Air dan Listrik	Jumlah Laporan Penyediaan Jasa Komunikasi, Sumber Daya Air dan Listrik yang Disediakan		0.00	26.649,000,000,000,00	192,459,595.00	12 Laporan	193,108,800.00	3 Laporan	25,858,062.00	3 Laporan	52,631,083.00	6 Laporan	78,489,145.00	26655000	270,948,740.00		0.00		pembayaran rekening listrik, telepon, internet, air jumlah 3 dokumen untuk bulan januari, pebruari, maret 2023Laporan bulan april-juni 2023
		4.02.01.01.01.2.08.03	Penyediaan Jasa Peralatan dan Perlengkapan Kantor	Jumlah Laporan Penyediaan Jasa Peralatan dan Perlengkapan Kantor yang Disediakan		0.00	2,00	254,752,595.00	6 Laporan	38,512,959.00	0 Laporan	0.00	2 Laporan	10,820,000.00	2 Laporan	10,820,000.00	4	265,572,595.00		0.00		masih dalam prosesLaporan bulan april-juni 2023

Nomor Urut Program Prioritas	Sasaran Pembangunan Daerah	Kode	Urusan/Bidang Urusan Pemerintahan Daerah dan Program/Kegiatan	Indikator Kinerja Program (outcome) / Kegiatan (output)	Target RPJMD pada tahun 2021 s/d 2026		Realisasi Capaian Kinerja RPJMD s/d RKPD Tahun Lalu (2022)		Target Kinerja dan Anggaran RKPD Tahun Berjalan yang dievaluasi (2023)		Realisasi Kinerja Pada Triwulan				Realisasi Capaian Kinerja dan Anggaran RKPD yang Dievaluasi (2023)		Realisasi Kinerja dan Anggaran RPJMD s/d Tahun 2023 (Akhir Tahun Pelaksanaan RKPD)		Tingkat Capaian Kinerja dan Realisasi Anggaran RPJMD s/d Tahun 2023		Perangkat Daerah Penanggung Jawab	Keterangan
											I		II									
		4.02.01.01.01.2.08.04	Penyediaan Jasa Pelayanan Umum Kantor	Jumlah Laporan Penyediaan Jasa Pelayanan Umum Kantor yang Disediakan		0.00	2,00	256,712,758.00	12 Laporan	646,577,000.00	3 Laporan	33,229,432.00	3 Laporan	187,644,948.00	6 Laporan	220,874,380.00	8	477,587,138.00		0.00		pelayanan jasa pengamanan dan cleaning serviceLaporan bulan april-juni 2023
		4.02.01.01.01.2.09	Pemeliharaan Barang Milik Daerah Penunjang Urusan Pemerintahan Daerah	Persentase BMD Penunjang Urusan Pemerintahan Daerah yang dipelihara		0.00		256,179,240.00	100,00 .%	384,384,898.00	28.88 %	88,252,113.00	3.11 %	48,651,000.00	31.99 %	136,903,113.00	31.99 %	393,082,353.00		0.00		Realisasi kinerja sub kegiatan heregistrasi mobil pimpinan 4 realisasi 3 unit, sub keg mobil operasional 23 realisasi 7 unit, sub keg pemeliharaan mebel 410 realisasi 8 buah, sub keg peralatan mesin 44 realisasi 29 unit dan untuk 2 sub kegiatan masih belum relisasi Realisasi kinerja pemeliharaan barang bulan april-juni 2023
		4.02.01.01.01.2.09.01	Penyediaan Jasa Pemeliharaan, Biaya Pemeliharaan, dan Pajak Kendaraan Perorangan Dinas atau Kendaraan Dinas Jabatan	Jumlah Kendaraan Perorangan Dinas atau Kendaraan Dinas Jabatan yang Dipelihara dan dibayarkan Pajaknya		0.00	2,00	25,801,700.00	4 Unit	75,000,000.00	3 Unit	23,000,000.00	0 Unit	0.00	3 Unit	23,000,000.00	5	48,801,700.00		0.00		perawatan kendaraan dinas pimpinan DPRDTW II Nihil
		4.02.01.01.01.2.09.02	Penyediaan Jasa Pemeliharaan, Biaya Pemeliharaan, Pajak dan Perizinan Kendaraan Dinas Operasional atau Lapangan	Jumlah Kendaraan Dinas Operasional atau Lapangan yang Dipelihara dan dibayarkan Pajak dan Perizinannya		0.00	5,00	125,918,540.00	23 Unit	179,000,000.00	7 Unit	41,592,113.00	7 Unit	10,600,000.00	14 Unit	52,192,113.00	19	178,110,653.00		0.00		Pemeliharaan kendaraan dinas operasionalHergretasi kendaraan dinas roda 2
		4.02.01.01.01.2.09.05	Pemeliharaan Mebel	Jumlah Mebel yang Dipelihara		0.00	7,00	7,170,000.00	410 Unit	26,660,480.00	8 Unit	11,000,000.00	0 Unit	0.00	8 Unit	11,000,000.00	15	18,170,000.00		0.00		Pemeliharaan pintu 6 unit, jendela 2 unitTW II Nihil
		4.02.01.01.01.2.09.06	Pemeliharaan Peralatan dan Mesin Lainnya	Jumlah Peralatan dan Mesin Lainnya yang Dipelihara		0.00	9,00	21,030,000.00	44 Unit	38,512,959.00	29 Unit	12,660,000.00	6 Unit	5,840,000.00	35 Unit	18,500,000.00	44	39,530,000.00		0.00		Pemeliharaan komputer/laptop 9 unit, AC 11 unit, printer 8 unit, foto copy 1 unitPrinter 2, AC ruangan 3, laptop 1
		4.02.01.01.01.2.09.09	Pemeliharaan/Rehabilitasi Gedung Kantor dan Bangunan Lainnya	Jumlah Gedung Kantor dan Bangunan Lainnya yang Dipelihara/Direhabilitasi		0.00	4,00	66,409,000.00	1 Unit	45,011,459.00	0 Unit	0.00	1 Unit	22,486,000.00	1 Unit	22,486,000.00	5	88,895,000.00		0.00		Masih dalam prosespemelharaan gedung

Nomor Urut Program Prioritas	Sasaran Pembangunan Daerah	Kode	Urusan/Bidang Urusan Pemerintahan Daerah dan Program/Kegiatan	Indikator Kinerja Program (outcome) / Kegiatan (output)	Target RPJMD pada tahun 2021 s/d 2026		Realisasi Capaian Kinerja RPJMD s/d RKPD Tahun Lalu (2022)		Target Kinerja dan Anggaran RKPD Tahun Berjalan yang dievaluasi (2023)		Realisasi Kinerja Pada Triwulan				Realisasi Capaian Kinerja dan Anggaran RKPD yang Dievaluasi (2023)		Realisasi Kinerja dan Anggaran RPJMD s/d Tahun 2023 (Akhir Tahun Pelaksanaan RKPD)		Tingkat Capaian Kinerja dan Realisasi Anggaran RPJMD s/d Tahun 2023		Perangkat Daerah Penanggung Jawab	Keterangan
											I		II									
		4.02.01.01.01.2.09.10	Pemeliharaan/Rehabilitasi Sarana dan Prasarana Gedung Kantor atau Bangunan Lainnya	Jumlah Sarana dan Prasarana Gedung Kantor atau Bangunan Lainnya yang Dipelihara/Direhabilitasi		0.00	1,00	9,850,000.00	1 Unit	20,200,000.00	0 Unit	0.00	1 Unit	9,725,000.00	1 Unit	9,725,000.00	2	19,575,000.00		0.00		Masih dalam prosesTaman halaman setwan
		4.02.01.01.01.2.15	Layanan Keuangan dan Kesejahteraan DPRD	Persentase Layanan Keuangan dan Kesejahteraan DPRD yang dilaksanakan		0.00		38,995,677,055.00	100,00 .%	26,347,826,609.00	33.33 %	5,418,254,596.00	33.33 %	5,876,315,996.00	66.66 %	11,294,570,592.00	66.66 %	50,290,247,647.00		0.00		Target kegiatan layanan keuangan dan kesejahteraan DPRD adalah Gaji DPRD 45 orang, pakaian dinas DPRD 45 orang, medical check up DPRD 45 orang, saat ini yang realisasi masih gaji DPRD 45 orangReaalisasi kinerja gaji DPRD, pakaian dinas DPRD, check up DPRD
		4.02.01.01.01.2.15.01	Penyelenggaraan Administrasi Keuangan DPRD	Jumlah Anggota DPRD yang Menerima Hak Keuangan DPRD		0.00	0,00	38,753,843,560.00	45 Orang/Bulan	26,026,118,684.00	45 Orang/Bulan	5,402,494,596.00	45 Orang/Bulan	5,860,555,996.00	90 Orang/Bulan	11,263,050,592.00	90	50,016,894,152.00		0.00		Realisasi di sesuai dengan target gaji DPRD yang dibayarkan setiap bulanuntuk gaji anggota DPRD 45 orang bulan april-juni 2023
		4.02.01.01.01.2.15.02	Penyediaan Pakaian Dinas dan Atribut DPRD	Jumlah Paket Pakaian Dinas dan Atribut DPRD yang Disediakan		0.00	0,00	225,743,495.00	1 Paket	257,951,925.00	0 Paket	15,760,000.00	0 Paket	15,760,000.00	0 Paket	31,520,000.00	0	257,263,495.00		0.00		Pelaksanan pengadaan pakaian dinas dan atribut DPRD pada triwulan IV tahun 2023Pakaian dinas akan direalisasi pada TW IV
		4.02.01.01.01.2.15.03	Pelaksanaan Medical Check Up DPRD	Jumlah Orang yang Mengikuti Medical Check Up DPRD		0.00	23,00	16,090,000.00	45 Orang	63,756,000.00	0 Orang	0.00	0 Orang	0.00	0 Orang	0.00	23	16,090,000.00		0.00		Pelaksanaan General Check Up direncanakan pada triwulan ke IV tahun 2023Akan direlisasi TW IV.
		4.02.01.01.01.2.16	Layanan Administrasi DPRD	Persentase Layanan Administrasi DPRD yang dilaksanakan		0.00		248,993,500.00	100,00 .%	263,063,800.00	50.00 %	14,602,500.00	20.00 %	0.00	70 %	14,602,500.00	70 %	263,596,000.00		0.00		Realisasi kinerja untuk mamin rapat koordinasi pimpinan DPRD (Rapat Paripurna Internal DPRD) dari target 10 kali rapat realisasi 5 kali rapatRealisasi rapat-rapat paripurna Internal anggota DPRD
		4.02.01.01.01.2.16.03	Fasilitasi Rapat Koordinasi dan Konsultasi DPRD	Jumlah Laporan Hasil Fasilitasi Rapat Koordinasi dan Konsultasi DPRD		0.00	14,00	248,993,500.00	30 Laporan	263,063,800.00	5 Laporan	14,602,500.00	2 Laporan	0.00	7 Laporan	14,602,500.00	21	263,596,000.00		0.00		Realisasi menyesuaikan kegiatan rapat-rapat pimpinan DPRDLaporan2 kali kegiatan rapat paripurna DPRD.

Nomor Urut Program Prioritas	Sasaran Pembangunan Daerah	Kode	Urusan/Bidang Urusan Pemerintahan Daerah dan Program/Kegiatan	Indikator Kinerja Program (outcome) / Kegiatan (output)	Target RPJMD pada tahun 2021 s/d 2026		Realisasi Capaian Kinerja RPJMD s/d RKPD Tahun Lalu (2022)		Target Kinerja dan Anggaran RKPD Tahun Berjalan yang dievaluasi (2023)		Realisasi Kinerja Pada Triwulan				Realisasi Capaian Kinerja dan Anggaran RKPD yang Dievaluasi (2023)		Realisasi Kinerja dan Anggaran RPJMD s/d Tahun 2023 (Akhir Tahun Pelaksanaan RKPD)		Tingkat Capaian Kinerja dan Realisasi Anggaran RPJMD s/d Tahun 2023		Perangkat Daerah Penanggung Jawab	Keterangan
											I		II									
2		4.02.01.01.02	PROGRAM DUKUNGAN PELAKSANAAN TUGAS DAN FUNGSI DPRD	Persentase Dukungan Pelaksanaan Tugas dan Fungsi DPRD yang dilaksanakan	100,00 %	9,089,098,200.00		12,986,350,278.00	100,00 %	17,263,314,751.00	24,57 %	4,240,806,522.00	28,90 %	4,637,644,753.00	53,47 %	8,878,451,275.00	53,47 %	21,864,801,553.00	53,47	240.56		Realisasi kinerja 7 kegiatan dan realisasi kinerja sesuai dengan yang ada di kegiatan dan sub kegiatanRealisasi kinerja dari 7 kegiatan fasilitasi tugas pimpinan DPRD bulan april-juni 2023
		4.02.01.01.02.2.01	Pembentukan Peraturan Daerah dan Peraturan DPRD	Jumlah Peraturan Daerah dan Peraturan DPRD yang disusun		0.00		2,694,404,080.00	25,00 .Raperda	3,342,217,208.00	0.00 Raperda	440,687,100.00	1.00 Raperda	1,065,077,016.00	1 Raperda	1,505,764,116.00	1 Raperda	4,200,168,196.00		0.00		Raperda inisiatif DPRD ada usulan 4 raperda di masing-masing alat kelengkapan DPRD yaitu dari komisi 1,2,3,4 dan dari Badan Pembentukan Perda (Bapemperda) DPRD dalam prosesRealisasi kinerja raperda LKPJ tahun 2022
		4.02.01.01.02.2.01.01	Penyusunan dan Pembahasan Program Pembentukan Peraturan Daerah	Jumlah Dokumen Hasil Penyusunan dan Pembahasan Program Pembentukan Peraturan Daerah		0.00	4,00	355,618,932.00	5 Dokumen	627,044,748.00	0 Dokumen	420,138,600.00	1 Dokumen	130,788,000.00	1 Dokumen	550,926,600.00	5	906,545,532.00		0.00		Masih dalam proses di bapemperda DPRDDokumen laporan propemperda DPRD
		4.02.01.01.02.2.01.02	Pembahasan Rancangan Peraturan Daerah	Jumlah Dokumen Hasil Pembahasan Rancangan Peraturan Daerah		0.00	12,00	1,797,354,183.00	4 Dokumen	2,263,392,460.00	0 Dokumen	20,548,500.00	4 Dokumen	906,227,016.00	4 Dokumen	926,775,516.00	16	2,724,129,699.00		0.00		4 raperda masih dalam proses di komisi DPRD
		4.02.01.01.02.2.01.03	Penyelenggaraan Kajian Perundang-Undangan	Jumlah Dokumen Kajian Perundang-Undangan		0.00	5,00	292,808,565.00	2 Dokumen	135,080,000.00	0 Dokumen	0.00	0 Dokumen	28,062,000.00	0 Dokumen	28,062,000.00	5	320,870,565.00		0.00		Biaya kajian dilaksanakan dengan pihak ke III (Perguruan Tinggi, Kemenkumham)Masih dalam proses
		4.02.01.01.02.2.01.04	Fasilitasi Penyusunan Penjelasan/Keterangan Naskah Akademik	Jumlah Dokumen Hasil Penyusunan Penjelasan atau Keterangan dan/atau Naskah Akademik yang Difasilitasi		0.00	5,00	248,622,400.00	6 Dokumen	316,500,000.00	0 Dokumen	0.00	0 Dokumen	0.00	0 Dokumen	0.00	5	248,622,400.00		0.00		Pelaksanaannya pada saat penyusunan Raperda Inisiatip DPRDMasih dalam proses di bapemperda DPRD.
		4.02.01.01.02.2.01.05	Penyusunan Tata Tertib DPRD	Jumlah Dokumen Tata Tertib DPRD yang Disusun		0.00	0,00	0.00	1 Dokumen	200,000.00	0 Dokumen	0.00	0 Dokumen	0.00	0 Dokumen	0.00	0	0.00		0.00		Untuk rekening cadangan Masih Nihil.
		4.02.01.01.02.2.02	Pembahasan Kebijakan Anggaran	Jumlah dokumen Pembahasan Kebijakan Anggaran yang disusun		0.00		966,522,999.00	7,00 .dokumen	1,240,409,246.00	0.00 dokumen	495,179,960.00	0.00 dokumen	313,848,086.00	0 dokumen	809,028,046.00	0 dokumen	1,775,551,045.00		0.00		Laporan pertanggungjawaban Bupati masih proses di pembahasan-pembahasan antara DPRD dengan mitra kerja eksekutifMasih dalam proses

Nomor Urut Program Prioritas	Sasaran Pembangunan Daerah	Kode	Urusan/Bidang Urusan Pemerintahan Daerah dan Program/Kegiatan	Indikator Kinerja Program (outcome) / Kegiatan (output)	Target RPJMD pada tahun 2021 s/d 2026		Realisasi Capaian Kinerja RPJMD s/d RKPD Tahun Lalu (2022)		Target Kinerja dan Anggaran RKPD Tahun Berjalan yang dievaluasi (2023)		Realisasi Kinerja Pada Triwulan				Realisasi Capaian Kinerja dan Anggaran RKPD yang Dievaluasi (2023)		Realisasi Kinerja dan Anggaran RPJMD s/d Tahun 2023 (Akhir Tahun Pelaksanaan RKPD)		Tingkat Capaian Kinerja dan Realisasi Anggaran RPJMD s/d Tahun 2023		Perangkat Daerah Penanggung Jawab	Keterangan
											I		II									
		4.02.01.01.02.2.02.01	Pembahasan KUA dan PPAS	Jumlah Dokumen Hasil Pembahasan KUA dan PPAS		0.00	2,00	7,150,000.00	4 Dokumen	322,619,283.00	0 Dokumen	0.00	0 Dokumen	190,081,900.00	0 Dokumen	190,081,900.00	2	197,231,900.00		0.00		Belum ada realisasiMasih dalam proses
		4.02.01.01.02.2.02.03	Pembahasan APBD	Jumlah Dokumen Hasil Pembahasan APBD		0.00	9,00	236,560,273.00	2 Dokumen	735,523,296.00	0 Dokumen	495,179,960.00	0 Dokumen	123,766,186.00	0 Dokumen	618,946,146.00	9	855,506,419.00		0.00		Masih dalam prosesMasih rapat-rapat inernal DPRD
		4.02.01.01.02.2.02.06	Pembahasan Pertanggungjawaban APBD	Jumlah Dokumen Hasil Pembahasan Pertanggungjawaban APBD		0.00	1,00	722,812,726.00	1 Dokumen	182,266,667.00	0 Dokumen	0.00	1 Dokumen	0.00	1 Dokumen	0.00	2	722,812,726.00		0.00		Masih dalam proses pembahasanMasih berproses menunggu pengesahan DPRD
		4.02.01.01.02.2.03	Pengawasan Penyelenggaraan Pemerintahan	Jumlah dokumen Pengawasan Penyelenggaraan Pemerintahan yang disusun		0.00		137,326,460.00	5,00 .dokumen	206,260,000.00	4.00 dokumen	0.00	1.00 dokumen	40,331,000.00	5 dokumen	40,331,000.00	5 dokumen	177,657,460.00		0.00		Kinerja untuk 4 Komisi DPRD dalam rangka rapat kerja (rakor) dengan OPD yang menjadi mitra kerja, untuk realisasi keuangan masih dalam prosesRealisasi kinerja dokumen LKPJ tahun 2022
		4.02.01.01.02.2.03.01	Pengawasan Urusan Pemerintahan Bidang Pemerintahan dan Hukum	Jumlah Laporan Hasil Pengawasan Urusan Pemerintahan Bidang Pemerintahan dan Hukum		0.00	6,00	37,407,200.00	48 Laporan	110,000,000.00	12 Laporan	0.00	12 Laporan	19,591,000.00	24 Laporan	19,591,000.00	30	56,998,200.00		0.00		Realisasi kinerja 4 komisi DPRD dalam rangka rakor komisi dengan Mitra OPD terkait, realisasi keuangan masih dalam prosesLaporan bulan april-juni 2023
		4.02.01.01.02.2.03.08	Pembahasan Laporan Keterangan Pertanggungjawaban Kepala Daerah	Jumlah Rekomendasi Hasil Pembahasan Laporan Keterangan Pertanggungjawaban Kepala Daerah		0.00	7,00	99,919,260.00	1 Dokumen	96,260,000.00	0 Dokumen	0.00	1 Dokumen	20,740,000.00	1 Dokumen	20,740,000.00	8	120,659,260.00		0.00		Sudah dilaksanakan namun masih dikerjakan di BPPDokumen LKPJ
		4.02.01.01.02.2.04	Peningkatan Kapasitas DPRD	Persentase Peningkatan Kapasitas DPRD yang dilaksanakan		0.00		1,545,949,100.00	100,00 .%	2,506,158,000.00	37.50 %	134,217,500.00	30.99 %	613,898,889.00	68.49 %	748,116,389.00	68.49 %	2,294,065,489.00		0.00		Realisasi kinerja kegiatan = Target kinerja kegiatan dibagi realisasi kinerja sub kegiatan kali 100, bimtek fraksi 12 realisasi 3, Publikasi 40 relisasi 15 media, tenaga ahli frasi 6 relisasi 6, hearing dengan masyarakat 12 realisasi 3 dan program kerja 1 realisasi masih 0Realisasi kinerja bimtek, publikasi, tenaga ahli fraksi DPRD bulan april-juni 2023
		4.02.01.01.02.2.04.02	Pendalaman Tugas DPRD	Jumlah Dokumen Hasil Pendalaman Tugas DPRD		0.00	5,00	699,574,900.00	12 Dokumen	1,834,662,000.00	3 Dokumen	97,100,000.00	3 Dokumen	436,573,889.00	6 Dokumen	533,673,889.00	11	1,233,248,789.00		0.00		Bimtek/pendalaman tugas anggota DPRD dari fraksi PDIP, Hanura, PPP bagian bulan januari, pebruari, maret 2023Dokumen bulan april-juni 2023

Nomor Urut Program Prioritas	Sasaran Pembangunan Daerah	Kode	Urusan/Bidang Urusan Pemerintahan Daerah dan Program/Kegiatan	Indikator Kinerja Program (outcome) / Kegiatan (output)	Target RPJMD pada tahun 2021 s/d 2026		Realisasi Capaian Kinerja RPJMD s/d RKPD Tahun Lalu (2022)		Target Kinerja dan Anggaran RKPD Tahun Berjalan yang dievaluasi (2023)		Realisasi Kinerja Pada Triwulan				Realisasi Capaian Kinerja dan Anggaran RKPD yang Dievaluasi (2023)		Realisasi Kinerja dan Anggaran RPJMD s/d Tahun 2023 (Akhir Tahun Pelaksanaan RKPD)		Tingkat Capaian Kinerja dan Realisasi Anggaran RPJMD s/d Tahun 2023		Perangkat Daerah Penanggung Jawab	Keterangan
											I		II									
		4.02.01.01.02.2.04.03	Publikasi dan Dokumentasi Dewan	Jumlah Dokumen Penyebarluasan Produk Hukum Daerah, Publikasi dan Dokumentasi Dewan		0.00	0,00	631,340,000.00	40 Dokumen	453,096,000.00	15 Dokumen	0.00	13 Dokumen	147,100,000.00	28 Dokumen	147,100,000.00	28	778,440,000.00		0.00		Realisasi kinerja Media KoranMemo 2 kali, Jatimhariini, Bidik Nasional, Persatuan Bangsa, SigapNews, CakrawalaKom, Jawa Pos,Harian Bangsa,Klik Warta,Sudut Pandang,Barita Metro,Kanal Tujuh, AsiaFederasi, KabarPas, realisasi keuanganmasih dalam proses dokumen untuk 13 media kerjasama dengan setwan
		4.02.01.01.02.2.04.05	Penyediaan Tenaga Ahli Fraksi	Jumlah Tenaga Ahli Fraksi		0.00	18,00	166,000,000.00	6 Orang	158,400,000.00	6 Orang	24,000,000.00	6 Orang	30,225,000.00	12 Orang	54,225,000.00	30	220,225,000.00		0.00		pembayaran kepada 6 orang tenaga ahli fraksi DPRDTenaga ahli fraksi 6 orang
		4.02.01.01.02.2.04.06	Penyelenggaraan Hubungan Masyarakat	Jumlah Dokumen Hasil Penyelenggaraan Hubungan Masyarakat		0.00	265,00	42,228,200.00	12 Dokumen	50,000,000.00	3 Dokumen	13,117,500.00	0 Dokumen	0.00	3 Dokumen	13,117,500.00	268	55,345,700.00		0.00		Untuk kegiatan public hearing dengan masyarakat, demo mahasiswa penyampaian aspirasi kepada wakil rakyat / DPRD jumlah 3 dokumen bulan Januari, Pebruari, Maret 2023TW II Nihil.
		4.02.01.01.02.2.04.07	Penyusunan Program Kerja DPRD	Jumlah Dokumen Rencana Kerja DPRD		0.00	8,00	6,806,000.00	1 Dokumen	10,000,000.00	0 Dokumen	0.00	0 Dokumen	0.00	0 Dokumen	0.00	8	6,806,000.00		0.00		Program kerja DPRD masih dalam prosesTW II Nihil
		4.02.01.01.02.2.05	Penyerapan dan Penghimpunan Aspirasi Masyarakat	Jumlah dokumen Penyerapan dan Penghimpunan Aspirasi Masyarakat yang disusun		0.00		368,387,500.00	4,00 .dokumen	609,675,000.00	1.00 dokumen	0.00	2.00 dokumen	179,567,500.00	3 dokumen	179,567,500.00	3 dokumen	547,955,000.00		0.00		Realisasi kinerja pelaksanaan Reses Anggota DPRD untuk melakukan kegiatan pertemuan dengan konstituen di daerah pemilihan (Dapil) masing-masingRealisasi kinerja reses DPRD serta pengawasan dalam daerah
		4.02.01.01.02.2.05.01	Kunjungan Kerja dalam Daerah	Jumlah Laporan Hasil Kunjungan Kerja DPRD		0.00	0,00	0.00	6 Laporan	242,625,000.00	2 Laporan	0.00	2 Laporan	0.00	4 Laporan	0.00	4	0.00		0.00		Pengawasan dalam daerah/kunker dalam rangka pengawasan pemerintahan / hukum, pembangunan sesuai bidang tugas komisi-komisi DPRD, realisasi keuangan masih di prosesLaporan untuk bulan april-juni 2023.

Nomor Urut Program Prioritas	Sasaran Pembangunan Daerah	Kode	Urusan/Bidang Urusan Pemerintahan Daerah dan Program/Kegiatan	Indikator Kinerja Program (outcome) / Kegiatan (output)	Target RPJMD pada tahun 2021 s/d 2026		Realisasi Capaian Kinerja RPJMD s/d RKPD Tahun Lalu (2022)		Target Kinerja dan Anggaran RKPD Tahun Berjalan yang dievaluasi (2023)		Realisasi Kinerja Pada Triwulan				Realisasi Capaian Kinerja dan Anggaran RKPD yang Dievaluasi (2023)		Realisasi Kinerja dan Anggaran RPJMD s/d Tahun 2023 (Akhir Tahun Pelaksanaan RKPD)		Tingkat Capaian Kinerja dan Realisasi Anggaran RPJMD s/d Tahun 2023		Perangkat Daerah Penanggung Jawab	Keterangan
											I		II									
		4.02.01.01.02.2.05.03	Pelaksanaan Reses	Jumah Dokumen Hasil Pelaksanaan Reses		0.00	4,00	368,387,500.00	12 Dokumen	367,050,000.00	3 Dokumen	0.00	3 Dokumen	179,567,500.00	6 Dokumen	179,567,500.00	10	547,955,000.00		0.00		Kegiatan pelaksanaan reses anggota DPRD dilaksanakan 1 kali reses, jumlah 3 dokumen bulan januari, pebruari, Maret 2023Laporan reses DPRD bulan april-juni 2023
		4.02.01.01.02.2.06	Pelaksanaan dan Pengawasan Kode Etik DPRD	Jumlah laporan Pelaksanaan dan Pengawasan Kode Etik DPRD yang disusun		0.00		345,761,642.00	2,00 .Dokumen	328,071,000.00	1.00 Dokumen	190,556,994.00	0.00 Dokumen	46,975,000.00	1 Dokumen	237,531,994.00	1 Dokumen	583,293,636.00		0.00		Pengawasan Kode Etik Badan Kehormatan (BK) DPRD dalam rangka pelaksanaan pengawasan Tugas DPRDRealisasi kinerja masih dalam proses
		4.02.01.01.02.2.06.01	Penyusunan Kode Etik DPRD	Jumlah Kode Etik dan Tata Beracara DPRD		0.00	1,00	320,361,647.00	1 Dokumen	200,000.00	0 Dokumen	0.00	0 Dokumen	0.00	0 Dokumen	0.00	1	320,361,647.00		0.00		Kegiatan ini untuk persiapan sewaktu-waktu ada kegiatan tidak menunggu perubahan renstraMasih Nihil TW II.
		4.02.01.01.02.2.06.02	Pengawasan Kode Etik DPRD	Jumlah Laporan Hasil Pengawasan Kode Etik DPRD		0.00	2,00	25,399,995.00	1 Laporan	327,871,000.00	0 Laporan	190,556,994.00	3 Laporan	46,975,000.00	3 Laporan	237,531,994.00	5	262,931,989.00		0.00		Biaya peningkatan kapasitas / kunjungan kerja Badan kehormatan DPRDLaporan bulan april-juni 2023
		4.02.01.01.02.2.08	Fasilitasi Tugas DPRD	Jumlah Laporan Fasilitasi Tugas DPRD yang disusun		0.00		6,927,998,497.00	26,00 .Dokumen	9,030,524,297.00	9.00 Dokumen	2,980,164,968.00	9.00 Dokumen	2,377,947,262.00	18 Dokumen	5,358,112,230.00	18 Dokumen	12,286,110,727.00		0.00		Realisasi kinerja untuk 4 komisi 3 dokumen, laporan kinerja DPRD 1 dokumen, tugas Badan musyawarah DPRD 3 dokumen dan fasilitasi tugas pimpinan DPRD 2 dokumenRealisasi kinerja fasilitasi tugas DPRD bulan april-juni 2023
		4.02.01.01.02.2.08.01	Koordinasi dan Konsultasi Pelaksanaan Tugas DPRD	Jumlah Dokumen Hasil Koordinasi dan Konsultasi Pelaksanaan Tugas DPRD		0.00	75,00	5,186,883,879.00	12 Dokumen	7,412,984,261.00	3 Dokumen	2,138,990,709.00	3 Dokumen	1,848,146,128.00	6 Dokumen	3,987,136,837.00	81	9,174,020,716.00		0.00		Realisasi rapat komisi, kunjungan kerja komisi-komisi DPRD, sosialisasi raperda/perdaLaporan untuk dokumen bulan april-juni 2023
		4.02.01.01.02.2.08.02	Penyusunan Laporan Kinerja DPRD	Jumlah Laporan Fraksi, Alat Kelengkapan dan Kinerja DPRD yang Disusun		0.00	1,00	7,310,000.00	1 Laporan	10,000,000.00	1 Laporan	0.00	0 Laporan	0.00	1 Laporan	0.00	2	7,310,000.00		0.00		Sudah di laksanakan realisasi keuangan akan diprosesTW II Nihil.
		4.02.01.01.02.2.08.03	Fasilitasi Pelaksanaan Tugas Badan Musyawarah	Jumlah Dokumen Hasil Fasilitasi Pelaksanaan Tugas Badan Musyawarah		0.00	8,00	842,690,376.00	12 Dokumen	1,127,529,962.00	3 Dokumen	537,299,086.00	3 Dokumen	383,339,929.00	6 Dokumen	920,639,015.00	14	1,763,329,391.00		0.00		Untuk biaya rapat banmus DPRD, peningkatan kapasitas/kunker Badan Musyawarah DPRDDokumen bulan april-juni 2023

Nomor Urut Program Prioritas	Sasaran Pembangunan Daerah	Kode	Urusan/Bidang Urusan Pemerintahan Daerah dan Program/Kegiatan	Indikator Kinerja Program (outcome) / Kegiatan (output)	Target RPJMD pada tahun 2021 s/d 2026		Realisasi Capaian Kinerja RPJMD s/d RKPD Tahun Lalu (2022)		Target Kinerja dan Anggaran RKPD Tahun Berjalan yang dievaluasi (2023)		Realisasi Kinerja Pada Triwulan				Realisasi Capaian Kinerja dan Anggaran RKPD yang Dievaluasi (2023)		Realisasi Kinerja dan Anggaran RPJMD s/d Tahun 2023 (Akhir Tahun Pelaksanaan RKPD)		Tingkat Capaian Kinerja dan Realisasi Anggaran RPJMD s/d Tahun 2023		Perangkat Daerah Penanggung Jawab	Keterangan
											I		II									
		4.02.01.01.02.2.08.04	Fasilitasi Tugas Pimpinan DPRD	Jumlah Dokumen Hasil Fasilitasi Tugas Pimpinan DPRD		0.00	36,00	891,114,242.00	8 Dokumen	480,010,074.00	3 Dokumen	303,875,173.00	3 Dokumen	146,461,205.00	6 Dokumen	450,336,378.00	42	1,341,450,620.00		0.00		Pelaksanaan kegiatan kunjungan kerja pimpnan DPRD Dokumen bulan april-juni 2023
Rata-rata capaian kinerja Program (%)											18.52	21.63	36.24	25.23	54.76	46.86						
Rata-rata capaian kinerja Kegiatan (%)											42.18		23.36		65.54							
Rata-rata capaian kinerja Subkegiatan (%)											27.48		40.77		68.25							
Predikat kinerja																						
Faktor pendorong keberhasilan kinerja:																						
Faktor penghambat pencapaian kinerja:																						
Tindak lanjut yang diperlukan dalam triwulan berikutnya:																						
Tindak lanjut yang diperlukan dalam RKPD berikutnya:																						

Formulir E60

Evaluasi Terhadap Hasil RKPD

Kabupaten / Kota Trenggalek

Tahun 2023

Nomor Urut Program Prioritas	Sasaran Pembangunan Daerah	Kode	Urusan/Bidang Urusan Pemerintahan Daerah dan Program/Kegiatan	Indikator Kinerja Program (outcome) / Kegiatan (output)	Target RPJMD pada tahun 2021 s/d 2026		Realisasi Capaian Kinerja RPJMD s/d RKPD Tahun Lalu (2022)		Target Kinerja dan Anggaran RKPD Tahun Berjalan yang dievaluasi (2023)		Realisasi Kinerja Pada Triwulan				Realisasi Capaian Kinerja dan Anggaran RKPD yang Dievaluasi (2023)		Realisasi Kinerja dan Anggaran RPJMD s/d Tahun 2023 (Akhir Tahun Pelaksanaan RKPD)		Tingkat Capaian Kinerja dan Realisasi Anggaran RPJMD s/d Tahun 2023		Perangkat Daerah Penanggung Jawab	Keterangan
											I		II									
1	2	3	4	5	6		7		8		9		10		13		14		15		16	17
					K	Rp.	K	Rp.	K	Rp.	K	Rp.	K	Rp.	K	Rp.	K	Rp.	K	Rp.		
		5.01	Bidang Perencanaan			9,401,838,000.00		10,611,379,698.00		9,039,202,381.00		845,508,495.00		2,970,586,404.00		3,816,094,899.00		14,427,474,597.00		153.45		
		5.01.01	BADAN PERENCANAAN PEMBANGUNAN, PENELITIAN DAN PENGEMBANGAN DAERAH			9,401,838,000.00		10,611,379,698.00		9,039,202,381.00		845,508,495.00		2,970,586,404.00		3,816,094,899.00		14,427,474,597.00		153.45		
		5.01.01.01	BADAN PERENCANAAN PEMBANGUNAN, PENELITIAN DAN PENGEMBANGAN DAERAH			9,401,838,000.00		10,611,379,698.00		9,039,202,381.00		845,508,495.00		2,970,586,404.00		3,816,094,899.00		14,427,474,597.00		153.45		
1		5.01.01.01.01	PROGRAM PENUNJANG URUSAN PEMERINTAHAN DAERAH KABUPATEN/KOTA	Cakupan pelayanan jasa administrasi perkantoran yang difasilitasiPersentase nilai aset dalam kondisi baikPersentase Ketersediaan Dokumen Perencanaan, Penganggaran, dan Evaluasi Kinerja Perangkat Daerah	100,00 %95,00 %100,00 %	6,901,838,000.00		8,645,167,529.00	100,00 %100,00 %95,00 %	6,565,202,381.00	0,00 %5,66 %99,09 %	737,537,495.00	49,18 %43,40 %99,09 %	2,355,038,592.00	49,18 %49,06 %198,18 %	3,092,576,087.00	49,18 %49,06 %198,18 %	11,737,743,616.00	49,1851,64 198,18	170.07		Akan direalisasikan pada triwulan 2, 3 dan 4(3/53)8.069.393.499/8.143.495.966*100Rata-rata dari Kegiatan Administrasi Keuangan, Administrasi Kepegawaian, Administrasi Umum, dan Penyediaan Jasa Penunjang23/538.069.393.499/8.143.495.966*100

Nomor Urut Program Prioritas	Sasaran Pembangunan Daerah	Kode	Urusan/Bidang Urusan Pemerintahan Daerah dan Program/Kegiatan	Indikator Kinerja Program (outcome) / Kegiatan (output)	Target RPJMD pada tahun 2021 s/d 2026		Realisasi Capaian Kinerja RPJMD s/d RKPD Tahun Lalu (2022)		Target Kinerja dan Anggaran RKPD Tahun Berjalan yang dievaluasi (2023)		Realisasi Kinerja Pada Triwulan				Realisasi Capaian Kinerja dan Anggaran RKPD yang Dievaluasi (2023)		Realisasi Kinerja dan Anggaran RPJMD s/d Tahun 2023 (Akhir Tahun Pelaksanaan RKPD)		Tingkat Capaian Kinerja dan Realisasi Anggaran RPJMD s/d Tahun 2023		Perangkat Daerah Penanggung Jawab	Keterangan
											I		II									
		5.01.01.01.01.2.01	Perencanaan, Penganggaran, dan Evaluasi Kinerja Perangkat Daerah	Jumlah Dokumen Perencanaan, Penganggaran, dan Evaluasi Kinerja Perangkat Daerah yang disusun		0.00		131,952,250.00	53,00 .dokumen	50,325,075.00	15.00 dokumen	0.00	11.00 dokumen	11,240,299.00	26 dokumen	11,240,299.00	26 dokumen	143,192,549.00		0.00		1 DPA 2023, 1 Rencana Aksi, 1 Laporan Terpadu Desember 2022, 1 Pengukuran Kinerja Desember 2022, 1 Laporan Fungsional Desember 2022, 1 Laporan Triwulan IV Renja 2022, 1 Rencana Aksi,1 Laporan Kinerja Badan 2022, 1 Laporan Keuangan 2022, 1 Laporan Terpadu Januari 2023, 1 Pengukuran Kinerja Januari 2023, 1 Laporan Fungsional Januari 2023,1 Laporan Terpadu Februari 2023, 1 Pengukuran Kinerja Februari 2023, 1 Laporan Fungsional Februari 20231 Laporan Terpadu Maret, 1 Pengukuran Kinerja Maret 2023, 1 Laporan Fungsional Maret 2023, Laporan Terpadu April 2023, 1 Pengukuran Kinerja April 2023, 1 Laporan Fungsional April 2023,1 Laporan Terpadu Juni 2023, 1 Pengukuran Kinerja Juni 2023, 1 LKE AKIP 2023, 1 Laporan Fungsional Mei 2023, 1 Paparan AKIP
		5.01.01.01.01.2.01.01	Penyusunan Dokumen Perencanaan Perangkat Daerah	Jumlah dokumen perencanaan perangkat daerah		0.00	2,00	69,305,400.00	10 Dokumen	26,049,470.00	3 Dokumen	0.00	0 Dokumen	2,200,700.00	3 Dokumen	2,200,700.00	5	71,506,100.00		0.00		1 Perjanjian Kinerja, 1 DPA 2023, 1 Rencana Aksi-

Nomor Urut Program Prioritas	Sasaran Pembangunan Daerah	Kode	Urusan/Bidang Urusan Pemerintahan Daerah dan Program/Kegiatan	Indikator Kinerja Program (outcome) / Kegiatan (output)	Target RPJMD pada tahun 2021 s/d 2026		Realisasi Capaian Kinerja RPJMD s/d RKPD Tahun Lalu (2022)		Target Kinerja dan Anggaran RKPD Tahun Berjalan yang dievaluasi (2023)		Realisasi Kinerja Pada Triwulan				Realisasi Capaian Kinerja dan Anggaran RKPD yang Dievaluasi (2023)		Realisasi Kinerja dan Anggaran RPJMD s/d Tahun 2023 (Akhir Tahun Pelaksanaan RKPD)		Tingkat Capaian Kinerja dan Realisasi Anggaran RPJMD s/d Tahun 2023		Perangkat Daerah Penanggung Jawab	Keterangan
											I		II									
		5.01.01.01.01.2.01.06	Koordinasi dan Penyusunan Laporan Capaian Kinerja dan Ikhtisar Realisasi Kinerja SKPD	Jumlah Laporan Capaian Kinerja dan Ikhtisar Realisasi Kinerja SKPD dan Laporan Hasil Koordinasi Penyusunan Laporan Capaian Kinerja dan Ikhtisar Realisasi Kinerja SKPD		0.00	17,00	62,646,850.00	47 Laporan	24,275,605.00	12 Laporan	0.00	11 Laporan	9,039,599.00	23 Laporan	9,039,599.00	40	71,686,449.00		0.00		1 Laporan Terpadu Desember 2022, 1 Pengukuran Kinerja Desember 2022, 1 Laporan Fungsional Desember 2022, 1 Laporan Triwulan Renja 2022, 1 Laporan Kinerja Badan 2022, 1 Laporan Keuangan 2022, 1 Laporan Terpadu Januari 2023, 1 Pengukuran Kinerja Januari 2023, 1 Laporan Fungsional 2023, 1 Laporan Terpadu Februari 2023, 1 Pengukuran Kinerja Februari 2023, 1 Laporan Fungsional Februari 20231 Laporan Terpadu Maret 2023, 1 Pengukuran Kinerja Maret 2023, 1 Laporan Fungsional Maret 2023, 1 Laporan Terpadu April 2023, 1 Pengukuran Kinerja April 2023, 1 Laporan Fungsional April 2023, 1 Laporan Terpadu Juni 2023, 1 Pengukuran Kinerja Juni 2023, 1 LKE AKIP 2023, 1 Laporan Fungsional Mei 2023, 1 Paparan AKIP
		5.01.01.01.01.2.02	Administrasi Keuangan Perangkat Daerah	persentase administrasi keuangan perangkat daerah yang diselesaikan		0.00		6,922,788,353.00	100,00 .%	5,222,611,038.00	24.81 %	583,053,712.00	24.42 %	1,973,782,593.00	49.23 %	2,556,836,305.00	49.23 %	9,479,624,658.00		0.00		Rata-rata capaian 2 Subkegiatan ((127/516*100)+(1/4*100))/2Rata-rata capaian 2 Subkegiatan ((123/516*100)+(1/4*100))/2

Nomor Urut Program Prioritas	Sasaran Pembangunan Daerah	Kode	Urusan/Bidang Urusan Pemerintahan Daerah dan Program/Kegiatan	Indikator Kinerja Program (outcome) / Kegiatan (output)	Target RPJMD pada tahun 2021 s/d 2026		Realisasi Capaian Kinerja RPJMD s/d RKPD Tahun Lalu (2022)		Target Kinerja dan Anggaran RKPD Tahun Berjalan yang dievaluasi (2023)		Realisasi Kinerja Pada Triwulan				Realisasi Capaian Kinerja dan Anggaran RKPD yang Dievaluasi (2023)		Realisasi Kinerja dan Anggaran RPJMD s/d Tahun 2023 (Akhir Tahun Pelaksanaan RKPD)		Tingkat Capaian Kinerja dan Realisasi Anggaran RPJMD s/d Tahun 2023		Perangkat Daerah Penanggung Jawab	Keterangan
											I		II									
		5.01.01.01.01.2.02.01	Penyediaan Gaji dan Tunjangan ASN	Jumlah Orang yang Menerima Gaji dan Tunjangan ASN		0.00	36,00	6,165,342,165.00	43 Orang/bulan	5,054,306,981.00	41 Orang/bulan	550,242,712.00	41 Orang/bulan	1,956,800,593.00	82 Orang/bulan	2,507,043,305.00	118	8,672,385,470.00		0.00		Bulan Januari Terealisasi 43 Pegawai, Bulan Februari 43 Pegawai, Maret 41 Pegawai Karena ada mutasi 2 Pegawai ke Dinas lainBulan April terealisasi 41 Pegawai, Gaji Mei 41 Pegawai, Gaji Juni 41 Pegawai, Gaji Ke-14 (THR) dari Komponen Gaji 41 Pegawai, Gaji ke-14 (THR) dari Komponen TPP 41 Pegawai, Gaji ke- 13 dari Komponen Gaji 41 Pegawai, Gaji ke-13 dari Komponen TPP 41 Pegawai, Gaji Kekurangan Tahun 2022 1 Pegawai, Gaji Kekurangan Tahun 2023 26 Pegawai. TPP Triwulan I (Januari s/d Maret) 41 Pegawai, TPP April 41 Pegawai, TPP Mei 41 Pegawai
		5.01.01.01.01.2.02.02	Penyediaan Administrasi Pelaksanaan Tugas ASN	Jumlah Dokumen Hasil Penyediaan Administrasi Pelaksanaan Tugas ASN		0.00	2,00	757,446,188.00	4 Dokumen	168,304,057.00	1 Dokumen	32,811,000.00	1 Dokumen	16,982,000.00	2 Dokumen	49,793,000.00	4	807,239,188.00		0.00		Laporan Pelaksanaan Tugas ASN1 Laporan Pelaksana Tugas ASN Triwulan 2
		5.01.01.01.01.2.03	Administrasi Barang Milik Daerah pada Perangkat Daerah	Persentase Administrasi Barang Milik Daerah pada Perangkat Daerah yang diselesaikan		0.00		0.00	100,00 .%	17,600,000.00	26.66 %	0.00	26.66 %	6,150,000.00	53.32 %	6,150,000.00	53.32 %	6,150,000.00		0.00		Target 1 SubKegiatan 15 Laporan terealisasi 4 laporan (4/15*100)Target 1 SubKegiatan 15 Laporan terealisasi 4 laporan (4/15*100)
		5.01.01.01.01.2.03.06	Penatausahaan Barang Milik Daerah pada SKPD	Jumlah Laporan Penatausahaan Barang Milik Daerah pada SKPD		0.00	1,00	0.00	15 Laporan	17,600,000.00	4 Laporan	0.00	4 Laporan	6,150,000.00	8 Laporan	6,150,000.00	9	6,150,000.00		0.00		1 laporan penatausahan barang Bulanan, 1 laporan Barang Tahun 2022, 1 Stock Opname Barang, 1 Daftar Mutasi Barang3 laporan Stock Opname Barang, 1 Daftar Mutasi Barang
		5.01.01.01.01.2.05	Administrasi Kepegawaian Perangkat Daerah	Persentase administrasi kepegawaian perangkat daerah yang diselesaikan		0.00		121,805,000.00	100,00 .%	26,000,000.00	48.00 %	0.00	32.00 %	11,260,000.00	80 %	11,260,000.00	80 %	133,065,000.00		0.00		Capaian SubKegiatan (24/50*100)Capaian SubKegiatan (16/50*100)

Nomor Urut Program Prioritas	Sasaran Pembangunan Daerah	Kode	Urusan/Bidang Urusan Pemerintahan Daerah dan Program/Kegiatan	Indikator Kinerja Program (outcome) / Kegiatan (output)	Target RPJMD pada tahun 2021 s/d 2026		Realisasi Capaian Kinerja RPJMD s/d RKPD Tahun Lalu (2022)		Target Kinerja dan Anggaran RKPD Tahun Berjalan yang dievaluasi (2023)		Realisasi Kinerja Pada Triwulan				Realisasi Capaian Kinerja dan Anggaran RKPD yang Dievaluasi (2023)		Realisasi Kinerja dan Anggaran RPJMD s/d Tahun 2023 (Akhir Tahun Pelaksanaan RKPD)		Tingkat Capaian Kinerja dan Realisasi Anggaran RPJMD s/d Tahun 2023		Perangkat Daerah Penanggung Jawab	Keterangan
											I		II									
		5.01.01.01.01.2.05.09	Pendidikan dan Pelatihan Pegawai Berdasarkan Tugas dan Fungsi	Jumlah Pegawai Berdasarkan Tugas dan Fungsi yang Mengikuti Pendidikan dan Pelatihan		0.00	5,00	121,805,000.00	50 Orang	26,000,000.00	24 Orang	0.00	16 Orang	11,260,000.00	40 Orang	11,260,000.00	45	133,065,000.00		0.00		2 mengikuti bimtek/seminar/webinar Januari 2023, 8 mengikuti bimtek/seminar/webinar Februari 2023, 14 mengikuti bimtek/seminar/webinar Maret 20239 mengikuti bimtek/seminar/webinar April 2023, 2 mengikuti bimtek/seminar/webinar Mei 2023, 5 mengikuti bimtek/seminar/webinar Juni 2023
		5.01.01.01.01.2.06	Administrasi Umum Perangkat Daerah	Persentase administrasi umum perangkat daerah yang diselesaikan		0.00		296,197,475.00	100,00 .%	402,821,350.00	5.63 %	0.00	20.21 %	126,618,100.00	25.84 %	126,618,100.00	25.84 %	422,815,575.00		0.00		Rata-rata capaian 8 Subkegiatan ((0/4*100)+(3/12*100)+(0/4*100)+(0/6*100)+(0/3*100)+(1/5*100)+(0/2*100)+(0/2*100))/8 = 5,63Rata-rata capaian 8 Subkegiatan ((0/4*100)+(3/12*100)+(2/4*100)+(2/6*100)+(1/3*100)+(1/5*100)+(0/2*100)+(0/2*100))/8 = 20,21
		5.01.01.01.01.2.06.01	Penyediaan Komponen Instalasi Listrik/Penerangan Bangunan Kantor	Jumlah Paket Komponen Instalasi Listrik/Penerangan Bangunan Kantor yang Disediakan		0.00	0,00	7,943,100.00	4 Paket	5,000,000.00	0 Paket	0.00	0 Paket	2,400,000.00	0 Paket	2,400,000.00	0	10,343,100.00		0.00		Akan direalisasikan pada triwulan 3 dan 4
		5.01.01.01.01.2.06.02	Penyediaan Peralatan dan Perlengkapan Kantor	Jumlah Paket Peralatan dan Perlengkapan Kantor yang Disediakan		0.00	0,00	8,463,900.00	4 Paket	6,000,000.00	0 Paket	0.00	2 Paket	1,076,000.00	2 Paket	1,076,000.00	2	9,539,900.00		0.00		Akan direalisasikan pada triwulan 3 dan 4Paket Pengadaan
		5.01.01.01.01.2.06.04	Penyediaan Bahan Logistik Kantor	Jumlah Paket Bahan Logistik Kantor yang Disediakan		0.00	0,00	9,625,500.00	6 Paket	10,000,000.00	0 Paket	0.00	2 Paket	1,623,000.00	2 Paket	1,623,000.00	2	11,248,500.00		0.00		Akan direalisasikan pada triwulan 2, 3 dan 4Paket Pengadaan
		5.01.01.01.01.2.06.05	Penyediaan Barang Cetakan dan Penggandaan	Jumlah Paket Barang Cetakan dan Penggandaan yang Disediakan		0.00	0,00	50,591,100.00	3 Paket	20,000,000.00	0 Paket	0.00	1 Paket	9,000,000.00	1 Paket	9,000,000.00	1	59,591,100.00		0.00		Akan direalisasikan pada triwulan 2, 3 dan 4Paket Pengadaan Cetak Map dan Amplop
		5.01.01.01.01.2.06.07	Penyediaan Bahan/Material	Jumlah Paket Bahan/Material yang Disediakan		0.00	150,00	164,717,975.00	5 Paket	90,500,000.00	1 Paket	0.00	1 Paket	35,982,000.00	2 Paket	35,982,000.00	152	200,699,975.00		0.00		Pengadaan (Materai dan Tinta)Pengadaan Kertas
		5.01.01.01.01.2.06.08	Fasilitasi Kunjungan Tamu	Jumlah Laporan Fasilitasi Kunjungan Tamu		0.00	28,00	0.00	2 Laporan	10,000,000.00	0 Laporan	0.00	0 Laporan	0.00	0 Laporan	0.00	28	0.00		0.00		Akan direalisasikan pada triwulan 3 dan 4-

Nomor Urut Program Prioritas	Sasaran Pembangunan Daerah	Kode	Urusan/Bidang Urusan Pemerintahan Daerah dan Program/Kegiatan	Indikator Kinerja Program (outcome) / Kegiatan (output)	Target RPJMD pada tahun 2021 s/d 2026		Realisasi Capaian Kinerja RPJMD s/d RKPD Tahun Lalu (2022)		Target Kinerja dan Anggaran RKPD Tahun Berjalan yang dievaluasi (2023)		Realisasi Kinerja Pada Triwulan				Realisasi Capaian Kinerja dan Anggaran RKPD yang Dievaluasi (2023)		Realisasi Kinerja dan Anggaran RPJMD s/d Tahun 2023 (Akhir Tahun Pelaksanaan RKPD)		Tingkat Capaian Kinerja dan Realisasi Anggaran RPJMD s/d Tahun 2023		Perangkat Daerah Penanggung Jawab	Keterangan
											I		II									
		5.01.01.01.01.2.06.09	Penyelenggaraan Rapat Koordinasi dan Konsultasi SKPD	Jumlah Laporan Penyelenggaraan Rapat Koordinasi dan Konsultasi SKPD		0.00	0,00	27,879,900.00	2 Laporan	247,321,350.00	0 Laporan	0.00	0 Laporan	69,847,100.00	0 Laporan	69,847,100.00	0	97,727,000.00		0.00		Akan di realisasikan triwulan 3 dan 4-
		5.01.01.01.01.2.06.10	Penatausahaan Arsip Dinamis pada SKPD	Jumlah Dokumen Penatausahaan Arsip Dinamis pada SKPD		0.00	1.228,00	26,976,000.00	12 Dokumen	14,000,000.00	3 Dokumen	0.00	3 Dokumen	6,690,000.00	6 Dokumen	6,690,000.00	1234	33,666,000.00		0.00		Laporan Arsip bulan Januari, Laporan Arsip bulan Februari, dan Laporan Arsip bulan MaretLaporan Arsip April, Laporan Arsip Mei, Laporan Arsip Juni
		5.01.01.01.01.2.07	Pengadaan Barang Milik Daerah Penunjang Urusan Pemerintah Daerah	Persentase pengadaan barang milik daerah yang diselesaikan		0.00		296,730,897.00	100,00 .%	34,203,418.00	81.25 %	25,136,583.00	0.00 %	0.00	81.25 %	25,136,583.00	81.25 %	321,867,480.00		0.00		((10/16*100)+(2/2*100))/2=81,25 Tidak ada Pengadaan Belanja Modal
		5.01.01.01.01.2.07.05	Pengadaan Mebel	Jumlah Paket Mebel yang Disediakan		0.00	0,00	0.00	2 Unit	5,901,274.00	2 Unit	4,551,000.00	0 Unit	0.00	2 Unit	4,551,000.00	2	4,551,000.00		0.00		Lemari Arsip / Filling Cabinet 3 Laci-
		5.01.01.01.01.2.07.06	Pengadaan Peralatan dan Mesin Lainnya	Jumlah unit peralatan dan mesin lainnya yang disediakan		0.00	0,00	296,730,897.00	16 Unit	28,302,144.00	10 Unit	20,585,583.00	0 Unit	0.00	10 Unit	20,585,583.00	10	317,316,480.00		0.00		APAR 2 Buah, Smoke Detektor 5 Unit, Printer 3 Unit-
		5.01.01.01.01.2.08	Penyediaan Jasa Penunjang Urusan Pemerintahan Daerah	Persentase jasa penunjang urusan pemerintahan daerah yang diselesaikan		0.00		441,108,200.00	100,00 .%	636,436,000.00	15.00 %	112,265,400.00	26.66 %	176,940,000.00	41.66 %	289,205,400.00	41.66 %	730,313,600.00		0.00		Rata-rata capaian 3 Subkegiatan ((12/48*100)+(0/4*100)+(2/10*100)}/3Rata-rata capaian 3 Subkegiatan ((12/48*100)+(1/4*100)+(3/10*100)}/3

Nomor Urut Program Prioritas	Sasaran Pembangunan Daerah	Kode	Urusan/Bidang Urusan Pemerintahan Daerah dan Program/Kegiatan	Indikator Kinerja Program (outcome) / Kegiatan (output)	Target RPJMD pada tahun 2021 s/d 2026		Realisasi Capaian Kinerja RPJMD s/d RKPD Tahun Lalu (2022)		Target Kinerja dan Anggaran RKPD Tahun Berjalan yang dievaluasi (2023)		Realisasi Kinerja Pada Triwulan				Realisasi Capaian Kinerja dan Anggaran RKPD yang Dievaluasi (2023)		Realisasi Kinerja dan Anggaran RPJMD s/d Tahun 2023 (Akhir Tahun Pelaksanaan RKPD)		Tingkat Capaian Kinerja dan Realisasi Anggaran RPJMD s/d Tahun 2023		Perangkat Daerah Penanggung Jawab	Keterangan
											I		II									
		5.01.01.01.01.2.08.02	Penyediaan Jasa Komunikasi, Sumber Daya Air dan Listrik	Jumlah Laporan Penyediaan Jasa Komunikasi, Sumber Daya Air dan Listrik yang Disediakan		0.00	20.752,004 0,00311.60 0,00123,00	228,674,000.00	1 Laporan	155,000,000.00	1 Laporan	40,286,000.00	0 Laporan	40,015,300.00	1 Laporan	80,301,300.00	2.075E+15	308,975,300.00		0.00		Realisasi sampai dengan Triwulan I 12 Laporan dan target akan disesuaikan pada saat Renja Perubahan (Laporan Jasa Komunikasi bulan Desember, Laporan Jasa Komunikasi bulan Januari, Laporan Jasa Komunikasi bulan Februari, Laporan Sumber Daya Air bulan Desember, Laporan Sumber Daya Air bulan Januari, Laporan Sumber Daya Air bulan Februari, Laporan Listrik Desmeber, Laporan Listrik Januari, Laporan Listrik Februari, Laporan Internet bulan Desember, Laporan Internet bulan Januari, Laporan Internet bulan Februari)Realisasi sampai dengan Triwulan II 12 Laporan dan target akan disesuaikan pada saat Renja Perubahan (Laporan Jasa Komunikasi bulan Maret, Laporan Jasa Komunikasi bulan April, Laporan Jasa Komunikasi bulan Mei, Laporan Sumber Daya Air bulan Maret, Laporan Sumber Daya Air bulan April, Laporan Sumber Daya Air bulan Mei, Laporan Listrik Desmeber, Laporan Listrik April, Laporan Listrik Mei, Laporan Internet bulan Maret, Laporan Internet bulan April, Laporan Internet bulan Mei)
		5.01.01.01.01.2.08.03	Penyediaan Jasa Peralatan dan Perlengkapan Kantor	Jumlah Laporan Penyediaan Jasa Peralatan dan Perlengkapan Kantor yang Disediakan		0.00	0,00	13,569,000.00	4 Laporan	17,000,000.00	0 Laporan	0.00	1 Laporan	0.00	1 Laporan	0.00	1	13,569,000.00		0.00		Akan direalisasikan pada triwulan 3 dan 4Laporan

Nomor Urut Program Prioritas	Sasaran Pembangunan Daerah	Kode	Urusan/Bidang Urusan Pemerintahan Daerah dan Program/Kegiatan	Indikator Kinerja Program (outcome) / Kegiatan (output)	Target RPJMD pada tahun 2021 s/d 2026		Realisasi Capaian Kinerja RPJMD s/d RKPD Tahun Lalu (2022)		Target Kinerja dan Anggaran RKPD Tahun Berjalan yang dievaluasi (2023)		Realisasi Kinerja Pada Triwulan				Realisasi Capaian Kinerja dan Anggaran RKPD yang Dievaluasi (2023)		Realisasi Kinerja dan Anggaran RPJMD s/d Tahun 2023 (Akhir Tahun Pelaksanaan RKPD)		Tingkat Capaian Kinerja dan Realisasi Anggaran RPJMD s/d Tahun 2023		Perangkat Daerah Penanggung Jawab	Keterangan
											I		II									
		5.01.01.01.01.2.08.04	Penyediaan Jasa Pelayanan Umum Kantor	Jumlah Laporan Penyediaan Jasa Pelayanan Umum Kantor yang Disediakan		0.00	12,00	198,865,200.00	10 Laporan	464,436,000.00	2 Laporan	71,979,400.00	3 Laporan	136,924,700.00	5 Laporan	208,904,100.00	17	407,769,300.00		0.00		Laporan Fasilitasi Pembayaran Honorarium tenaga non ASN dan BPJS pada bulan Januari, Laporan Fasilitasi Pembayaran Honorarium tenaga non ASN dan BPJS pada bulan FebruariLaporan Fasilitasi Pembayaran Honorarium tenaga non ASN dan BPJS pada bulan Maret, Laporan Fasilitasi Pembayaran Honorarium tenaga non ASN dan BPJS pada bulan April, Laporan Fasilitasi Pembayaran Honorarium tenaga non ASN dan BPJS pada bulan Mei
		5.01.01.01.01.2.09	Pemeliharaan Barang Milik Daerah Penunjang Urusan Pemerintahan Daerah	Persentase BMD penunjang urusan pemerintahan daerah yang dipelihara		0.00		434,585,354.00	100,00 .%	175,205,500.00	7.07 %	17,081,800.00	30.47 %	49,047,600.00	37.54 %	66,129,400.00	37.54 %	500,714,754.00		0.00		Rata-rata capaian 4 Subkegiatan ((0/1*100)+(15/53*100)+(0/10*100)+(0/39*100))/4Rata-rata capaian 4 Subkegiatan ((1/1*100)+(11/53*100)+(2/10*100)+(0/39*100))/4
		5.01.01.01.01.2.09.02	Penyediaan Jasa Pemeliharaan, Biaya Pemeliharaan, Pajak dan Perizinan Kendaraan Dinas Operasional atau Lapangan	Jumlah Kendaraan Dinas Operasional atau Lapangan yang Dipelihara dan dibayarkan Pajak dan Perizinannya		0.00	14,00	110,204,054.00	53 Unit	143,205,500.00	15 Unit	17,081,800.00	1 Unit	45,597,600.00	16 Unit	62,679,400.00	30	172,883,454.00		0.00		1 Kendaraan Roda 4, 14 Kendaraan Roda 2Pemeliharaan kendaraan
		5.01.01.01.01.2.09.05	Pemeliharaan Mebel	Jumlah Mebel yang Dipelihara		0.00	0,00	2,996,000.00	10 Unit	2,000,000.00	0 Unit	0.00	2 Unit	0.00	2 Unit	0.00	2	2,996,000.00		0.00		Akan direalisasikan pada triwulan 3 dan 4-
		5.01.01.01.01.2.09.06	Pemeliharaan Peralatan dan Mesin Lainnya	Jumlah Peralatan dan Mesin Lainnya yang Dipelihara		0.00	2,00	41,965,000.00	39 Unit	20,000,000.00	0 Unit	0.00	0 Unit	0.00	0 Unit	0.00	2	41,965,000.00		0.00		Akan direalisasikan pada triwulan 3 dan 4-
		5.01.01.01.01.2.09.11	Pemeliharaan/Rehabilitasi Sarana dan Prasarana Pendukung Gedung Kantor atau Bangunan Lainnya	Jumlah Sarana dan Prasarana Pendukung Gedung Kantor atau Bangunan Lainnya yang Dipelihara/Direhabilitasi		0.00	0,00	279,420,300.00	1 Unit	10,000,000.00	0 Unit	0.00	1 Unit	3,450,000.00	1 Unit	3,450,000.00	1	282,870,300.00		0.00		Akan direalisasikan pada triwulan 3Perbaikan atap kantor

Nomor Urut Program Prioritas	Sasaran Pembangunan Daerah	Kode	Urusan/Bidang Urusan Pemerintahan Daerah dan Program/Kegiatan	Indikator Kinerja Program (outcome) / Kegiatan (output)	Target RPJMD pada tahun 2021 s/d 2026		Realisasi Capaian Kinerja RPJMD s/d RKPD Tahun Lalu (2022)		Target Kinerja dan Anggaran RKPD Tahun Berjalan yang dievaluasi (2023)		Realisasi Kinerja Pada Triwulan				Realisasi Capaian Kinerja dan Anggaran RKPD yang Dievaluasi (2023)		Realisasi Kinerja dan Anggaran RPJMD s/d Tahun 2023 (Akhir Tahun Pelaksanaan RKPD)		Tingkat Capaian Kinerja dan Realisasi Anggaran RPJMD s/d Tahun 2023		Perangkat Daerah Penanggung Jawab	Keterangan
											I		II									
2		5.01.01.01.02	PROGRAM PERENCANAAN, PENGENDALIAN DAN EVALUASI PEMBANGUNAN DAERAH	Jumlah dokumen perencanaan pembangunan daerah yang disusun tepat waktuJumlah dokumen perencanaan tahunan Perangkat Daerah yang ditetapkan tepat waktu dan sesuai ketentuanJumlah dokumen pengelolaan data, pengendalian, evaluasi dan pelaporan yang disusun sesuai aturan	2,00 %82,00 %13,00 %	760,000,000.00		733,055,199.00	13,00 dokumen2,00 dokumen82,00 dokumen	720,000,000.00	4,00 dokumen0,00 dokumen0,00 dokumen	51,824,500.00	1,00 dokumen0,00 dokumen0,00 dokumen	328,483,154.00	5,00 dokumen0,00 dokumen0,00 dokumen	380,307,654.00	5,00 dokumen0,00 dokumen0,00 dokumen	1,113,362,853.00	250,000,000,00	146.50		1 Dokumen Evaluasi RKPD TW IV Tahun 2022 1 Dokumen Evaluasi Kemajuan DAK TW IV Tahun 2022, 1 Dokumen Laporan Akhir DAK Tahun 2022 1 Dokumen Evaluasi RPJMD IKU/IKD Tahun 2022--dokumen laporan evaluasi DAK Fisik dan Non Fisik Triwulan 1 Tahun 2023, Dokumen Evaluasi RPJPD Kab. Trenggalek Tahun 2005-2025; Dokumen Evaluasi RKPD Triwulan I Tahun 2023, Dokumen IO DAK Tahun 2022--
		5.01.01.01.02.2.01	Penyusunan Perencanaan dan Pendanaan	Jumlah dokumen RKPD yang disusun dan ditetapkan dengan Peraturan Bupati		0.00		619,999,222.00	2,00 .dokumen	550,000,000.00	0.00 dokumen	51,824,500.00	0.00 dokumen	270,030,670.00	0 dokumen	321,855,170.00	0 dokumen	941,854,392.00		0.00		Akan direalisasikan pada triwulan 3Akan direalisasikan pada triwulan 3
		5.01.01.01.02.2.01.03	Pelaksanaan Konsultasi Publik	Jumlah Berita Acara Konsultasi Publik		0.00	1,00	56,943,000.00	1 BeritaAcara	44,000,000.00	1 BeritaAcara	28,755,000.00	0 BeritaAcara	6,200,000.00	1 BeritaAcara	34,955,000.00	2	91,898,000.00		0.00		Berita Acara Konsultasi Publik tahap 1
		5.01.01.01.02.2.01.04	Koordinasi Pelaksanaan Forum Perangkat Daerah/Lintas Perangkat Daerah	Jumlah Berita Acara Forum Perangkat Daerah/Lintas Perangkat Daerah		0.00	1,001,00	25,679,000.00	1 BeritaAcara	40,000,000.00	1 BeritaAcara	0.00	0 BeritaAcara	14,901,000.00	1 BeritaAcara	14,901,000.00	21	40,580,000.00		0.00		Berita Acara Forum Perangkat Daerah/Lintas Perangkat Daerah
		5.01.01.01.02.2.01.05	Pelaksanaan Musrenbang Kabupaten/Kota	Jumlah Berita Acara Musrenbang Kabupaten/Kota		0.00	1,001,00	221,755,650.00	1 BeritaAcara	177,410,000.00	1 BeritaAcara	0.00	0 BeritaAcara	156,370,100.00	1 BeritaAcara	156,370,100.00	21	378,125,750.00		0.00		Berita Acara Musrenbang Kabupaten/Kota

Nomor Urut Program Prioritas	Sasaran Pembangunan Daerah	Kode	Urusan/Bidang Urusan Pemerintahan Daerah dan Program/Kegiatan	Indikator Kinerja Program (outcome) / Kegiatan (output)	Target RPJMD pada tahun 2021 s/d 2026		Realisasi Capaian Kinerja RPJMD s/d RKPD Tahun Lalu (2022)		Target Kinerja dan Anggaran RKPD Tahun Berjalan yang dievaluasi (2023)		Realisasi Kinerja Pada Triwulan				Realisasi Capaian Kinerja dan Anggaran RKPD yang Dievaluasi (2023)		Realisasi Kinerja dan Anggaran RPJMD s/d Tahun 2023 (Akhir Tahun Pelaksanaan RKPD)		Tingkat Capaian Kinerja dan Realisasi Anggaran RPJMD s/d Tahun 2023		Perangkat Daerah Penanggung Jawab	Keterangan
											I		II									
		5.01.01.01.02.2.01.06	Penyiapan Bahan Koordinasi Musrenbang Kecamatan	jumlah usulan yang terverifikasi oleh kecamatan		0.00	1,00	26,119,000.00	14 Usulan	40,000,000.00	14 Usulan	23,069,500.00	0 Usulan	0.00	14 Usulan	23,069,500.00	15	49,188,500.00		0.00		2465 usulan (147 usulan dari Kecamatan Panggul, 217 usulan dari Kecamatan Munjungan, 413 usulan dari Kecamatan Pule, 197 usulan dari Kecamatan Dongko, 64 usulan dari Kecamatan Tugu, 139 usulan dari Kecamatan Karangan, 141 usulan dari Kecamatan Kampak, 275 usulan dari Kecamatan Watulimo, 123 usulan dari Kecamatan Bendungan, 164 usulan dari Kecamatan Gandusari, 158 usulan dari Kecamatan Trenggalek, 90 usulan dari Kecamatan Pogalan, 151 usulan dari Kecamatan Durenan, 186 usulan dari Kecamatan Suruh)-
		5.01.01.01.02.2.01.07	Koordinasi Penyusunan dan Penetapan Dokumen Perencanaan Pembangunan Daerah Kabupaten/Kota	jumlah dokumen perencanaan pembangunan daerah kabupaten/kota yang ditetapkan (rpjpd/rpjmd/rkpd)		0.00	0,00	289,502,572.00	2 dokumen	248,590,000.00	0 dokumen	0.00	0 dokumen	92,559,570.00	0 dokumen	92,559,570.00	0	382,062,142.00		0.00		Akan direalisasikan pada triwulan 3 dan 4
		5.01.01.01.02.2.03	Pengendalian, Evaluasi dan Pelaporan Bidang Perencanaan Pembangunan Daerah	Jumlah dokumen pengendalian, evaluasi dan pelaporan yang disusun		0.00		113,055,977.00	8,00 .dokumen	170,000,000.00	2.00 dokumen	0.00	2.00 dokumen	58,452,484.00	4 dokumen	58,452,484.00	4 dokumen	171,508,461.00		0.00		1 Dokumen Evaluasi RKPD TW IV Tahun 2022, 1 Dokumen Evaluasi Kemajuan DAK TW IV Tahun 2022Dokumen evaluasi DAK Fisik dan Non Fisik Triwulan I Tahun 2023 dan Dokumen Evaluasi RKPD Triwulan I Tahun 2023

Nomor Urut Program Prioritas	Sasaran Pembangunan Daerah	Kode	Urusan/Bidang Urusan Pemerintahan Daerah dan Program/Kegiatan	Indikator Kinerja Program (outcome) / Kegiatan (output)	Target RPJMD pada tahun 2021 s/d 2026		Realisasi Capaian Kinerja RPJMD s/d RKPD Tahun Lalu (2022)		Target Kinerja dan Anggaran RKPD Tahun Berjalan yang dievaluasi (2023)		Realisasi Kinerja Pada Triwulan				Realisasi Capaian Kinerja dan Anggaran RKPD yang Dievaluasi (2023)		Realisasi Kinerja dan Anggaran RPJMD s/d Tahun 2023 (Akhir Tahun Pelaksanaan RKPD)		Tingkat Capaian Kinerja dan Realisasi Anggaran RPJMD s/d Tahun 2023		Perangkat Daerah Penanggung Jawab	Keterangan
											I		II									
		5.01.01.01.02.2.03.03	Monitoring, Evaluasi dan Penyusunan Laporan Berkala Pelaksanaan Pembangunan Daerah	Jumlah Laporan Hasil Evaluasi Kinerja Pembangunan Daerah		0.00	2,002,00	113,055,977.00	19 Laporan	170,000,000.00	4 Laporan	0.00	3 Laporan	58,452,484.00	7 Laporan	58,452,484.00	92	171,508,461.00		0.00		1 dokumen evaluasi RKPD TW IV Tahun 2022 1 dokumen evaluasi DAK Triwulan IV Tahun 2022, 1 Dokumen Laporan Akhir DAK Tahun 2022 1 Dokumen Evaluasi RPJMD IKU/IKD Tahun 20221 dokumen laporan evaluasi DAK Fisik dan Non Fisik Triwulan 1 Tahun 2023, 1 Dokumen Evalasi RKPD Triwulan 1 Tahun 2023 1 Dokumen Evaluasi RPJPD Tahun 2005-2025
3		5.01.01.01.03	PROGRAM KOORDINASI DAN SINKRONISASI PERENCANAAN PEMBANGUNAN DAERAH	Persentase rata-rata Capaian Kinerja Program Perangkat Daerah pada masing-masing bidang di atas 80%Jumlah Dokumen Perencanaan Pembangunan yang Disusun	100,00 %7,00 %	1,740,000,000.00		1,233,156,970.00	7,00 dokumen100,00 Persen	1,754,000,000.00	0,00 dokumen0,00 Persen	56,146,500.00	0,00 dokumen0,00 Persen	287,064,658.00	0,00 dokumen0,00 Persen	343,211,158.00	0,00 dokumen0,00 Persen	1,576,368,128.00	0,000,00	90.60		----
		5.01.01.01.03.2.01	Koordinasi Perencanaan Bidang Pemerintahan dan Pembangunan Manusia	Jumlah dokumen perencanaan pembangunan bidang pemerintahan dan pembangunan manusia yang disusunPersentase rata-rata capaian kinerja program perangkat daerah lingkup bidang pemerintahan dan pembangunan manusia diatas 80%		0.00		148,436,400.00	3,00 .dokumen100,00 .%	580,300,000.00	0.00 %0.00 %	28,234,100.00	0.00 %0.00 %	130,444,258.00	0 %0 %	158,678,358.00	0 %0 %	307,114,758.00		0.00		Akan direalisasikan pada triwulan 3 dan 4Akan direalisasikan pada triwulan 3 dan 4Akan direalisasikan pada triwulan 3 dan 4Akan direalisasikan pada triwulan 3 dan 4

Nomor Urut Program Prioritas	Sasaran Pembangunan Daerah	Kode	Urusan/Bidang Urusan Pemerintahan Daerah dan Program/Kegiatan	Indikator Kinerja Program (outcome) / Kegiatan (output)	Target RPJMD pada tahun 2021 s/d 2026		Realisasi Capaian Kinerja RPJMD s/d RKPD Tahun Lalu (2022)		Target Kinerja dan Anggaran RKPD Tahun Berjalan yang dievaluasi (2023)		Realisasi Kinerja Pada Triwulan				Realisasi Capaian Kinerja dan Anggaran RKPD yang Dievaluasi (2023)		Realisasi Kinerja dan Anggaran RPJMD s/d Tahun 2023 (Akhir Tahun Pelaksanaan RKPD)		Tingkat Capaian Kinerja dan Realisasi Anggaran RPJMD s/d Tahun 2023		Perangkat Daerah Penanggung Jawab	Keterangan
											I		II									
		5.01.01.01.03.2.01.01	Koordinasi Penyusunan Dokumen Perencanaan Pembangunan Daerah Bidang Pemerintahan (RPJPD, RPJMD dan RKPD)	jumlah dokumen perencanaan pembangunan daerah bidang pemerintahan (rpjpd, rpjmd dan rkpd)		0.00	6,0023,0023,002,00	128,531,400.00	8 dokumen	310,743,148.00	1 dokumen	17,655,600.00	0 dokumen	88,971,400.00	1 dokumen	106,627,000.00	723232	235,158,400.00		0.00		Dokumen Musrena Keren
		5.01.01.01.03.2.01.03	Pelaksanaan Monitoring dan Evaluasi Penyusunan Dokumen Perencanaan Pembangunan Perangkat Daerah Bidang Pemerintahan	Jumlah Laporan Monitoring dan Evaluasi Penyusunan Dokumen Perencanaan Pembangunan Perangkat Daerah Bidang Pemerintahan		0.00	0,00	0.00	4 Laporan	93,511,599.00	1 Laporan	10,578,500.00	1 Laporan	12,968,500.00	2 Laporan	23,547,000.00	2	23,547,000.00		0.00		Evaluasi Renja TW IV Th. 2022Evaluasi Renja TW I Tahun 2023
		5.01.01.01.03.2.01.04	Koordinasi Pelaksanaan Sinergitas dan Harmonisasi Perencanaan Pembangunan Daerah Bidang Pemerintahan	Jumlah Laporan Hasil Sinkronisasi Renstra/Renja dengan RKPD/RPJMD pada Bidang Pemerintahan		0.00	2,000,000,000,00	19,905,000.00	5 Laporan	176,045,253.00	0 Laporan	0.00	1 Laporan	28,504,358.00	1 Laporan	28,504,358.00	3000	48,409,358.00		0.00		Akan direalisasikan pada Triwulan 3 dan 41 Laporan Germas Tahun 2022
		5.01.01.01.03.2.02	Koordinasi Perencanaan Bidang Perekonomian dan SDA (Sumber Daya Alam)	Jumlah dokumen perencanaan pembangunan bidang perekonomian dan SDA yang disusunPersentase rata-rata capaian kinerja program perangkat daerah lingkup bidang perkonomian dan SDA di atas 80%		0.00		555,935,800.00	2,00 .dokumen100,00 .%	498,700,000.00	0.00 %0.00 %	0.00	0.00 %0.00 %	87,639,500.00	0 %0 %	87,639,500.00	0 %0 %	643,575,300.00		0.00		Akan direalisasikan pada triwulan 3 dan 4Akan direalisasikan pada triwulan 3 dan 4Akan direalisasikan pada triwulan 3 dan 4Akan direalisasikan pada triwulan 3 dan 4

Nomor Urut Program Prioritas	Sasaran Pembangunan Daerah	Kode	Urusan/Bidang Urusan Pemerintahan Daerah dan Program/Kegiatan	Indikator Kinerja Program (outcome) / Kegiatan (output)	Target RPJMD pada tahun 2021 s/d 2026		Realisasi Capaian Kinerja RPJMD s/d RKPD Tahun Lalu (2022)		Target Kinerja dan Anggaran RKPD Tahun Berjalan yang dievaluasi (2023)		Realisasi Kinerja Pada Triwulan				Realisasi Capaian Kinerja dan Anggaran RKPD yang Dievaluasi (2023)		Realisasi Kinerja dan Anggaran RPJMD s/d Tahun 2023 (Akhir Tahun Pelaksanaan RKPD)		Tingkat Capaian Kinerja dan Realisasi Anggaran RPJMD s/d Tahun 2023		Perangkat Daerah Penanggung Jawab	Keterangan
											I		II									
		5.01.01.01.03.2.02.01	Koordinasi Penyusunan Dokumen Perencanaan Pembangunan Daerah Bidang Perekonomian (RPJPD, RPJMD dan RKPD)	Jumlah Dokumen Perencanaan Pembangunan Daerah Bidang Perekonomian yang Dikoordinir Penyusunannya (RPJPD. RPJMD dan RKPD)		0.00	4,005,003,000,00	219,740,600.00	5 Dokumen	250,000,000.00	0 Dokumen	0.00	1 Dokumen	12,356,000.00	1 Dokumen	12,356,000.00	5530	232,096,600.00		0.00		-Dokumen Rancangan Akhir RKPD Kabupaten Trenggalek Tahun 2024
		5.01.01.01.03.2.02.03	Pelaksanaan Monitoring dan Evaluasi Penyusunan Dokumen Perencanaan Pembangunan Perangkat Daerah Bidang Perekonomian	jumlah perangkat daerah yang mendapatkan monitoring dan evaluasi dalam penyusunan renstra/renja bidang perekonomian		0.00	0,00	0.00	7 Perangkat Daerah	65,670,000.00	0 Perangkat Daerah	0.00	0 Perangkat Daerah	28,987,500.00	0 Perangkat Daerah	28,987,500.00	0	28,987,500.00		0.00		Akan direalisasikan pada triwulan 2, 3 dan 4
		5.01.01.01.03.2.02.04	Koordinasi Pelaksanaan Sinergitas dan Harmonisasi Perencanaan Pembangunan Daerah Bidang Perekonomian	Jumlah Laporan Hasil Sinkronisasi Renstra/Renja dengan RKPD/RPJMD pada Bidang Perekonomian		0.00	14,004,00	336,195,200.00	2 Laporan	183,030,000.00	0 Laporan	0.00	0 Laporan	46,296,000.00	0 Laporan	46,296,000.00	144	382,491,200.00		0.00		Akan direalisasikan pada triwulan 3 dan 4
		5.01.01.01.03.2.03	Koordinasi Perencanaan Bidang Infrastruktur dan Kewilayahan	Jumlah Dokumen Perencanaan Pembangunan Bidang Infrastruktur dan Kewilayahan yang disusun		0.00		528,784,770.00	6,00 .dokumen	675,000,000.00	0.00 dokumen0.00 dokumen	27,912,400.00	0.00 dokumen	68,980,900.00	0 dokumen0 dokumen	96,893,300.00	0 dokumen0 dokumen	625,678,070.00		0.00		Akan direalisasikan pada triwulan 3 dan 4Akan direalisasikan pada triwulan 3 dan 4Akan direalisasikan pada triwulan 3 dan 4
		5.01.01.01.03.2.03.01	Koordinasi Penyusunan Dokumen Perencanaan Pembangunan Daerah Bidang Infrastruktur (RPJPD, RPJMD dan RKPD)	Jumlah Dokumen Perencanaan Pembangunan Daerah Bidang Infrastruktur yang Dikoordinir Penyusunannya (RPJPD. RPJMD dan RKPD)		0.00	5,004,001,000,00	368,986,470.00	4 Dokumen	350,000,000.00	0 Dokumen	8,822,500.00	0 Dokumen	7,615,000.00	0 Dokumen	16,437,500.00	5410	385,423,970.00		0.00		Telah dilaksanakan rapat koordinasi dalam rangka penyusunan dokumen RKPD bidang infrastuktur

Nomor Urut Program Prioritas	Sasaran Pembangunan Daerah	Kode	Urusan/Bidang Urusan Pemerintahan Daerah dan Program/Kegiatan	Indikator Kinerja Program (outcome) / Kegiatan (output)	Target RPJMD pada tahun 2021 s/d 2026		Realisasi Capaian Kinerja RPJMD s/d RKPD Tahun Lalu (2022)		Target Kinerja dan Anggaran RKPD Tahun Berjalan yang dievaluasi (2023)		Realisasi Kinerja Pada Triwulan				Realisasi Capaian Kinerja dan Anggaran RKPD yang Dievaluasi (2023)		Realisasi Kinerja dan Anggaran RPJMD s/d Tahun 2023 (Akhir Tahun Pelaksanaan RKPD)		Tingkat Capaian Kinerja dan Realisasi Anggaran RPJMD s/d Tahun 2023		Perangkat Daerah Penanggung Jawab	Keterangan
											I		II									
		5.01.01.01.03.2.03.03	Pelaksanaan Monitoring dan Evaluasi Penyusunan Dokumen Perencanaan Pembangunan Perangkat Daerah Bidang Infrastruktur	jumlah perangkat daerah yang mendapatkan monitoring dan evaluasi dalam penyusunan renstra/renja bidang infrastruktur		0.00	0,00	0.00	4 Perangkat Daerah	125,000,000.00	0 Perangkat Daerah	12,383,000.00	0 Perangkat Daerah	7,190,000.00	0 Perangkat Daerah	19,573,000.00	0	19,573,000.00		0.00		Telah dilaksanakan rapat dan monitoring untuk mendukung penyusunan renja bidang infrastuktur
		5.01.01.01.03.2.03.04	Koordinasi Pelaksanaan Sinergitas dan Harmonisasi Perencanaan Pembangunan Daerah Bidang Infrastruktur	Jumlah Laporan Hasil Sinkronisasi Renstra/Renja dengan RKPD/RPJMD pada Bidang Infrastruktur		0.00	9,001,000,00	159,798,300.00	2 Laporan	200,000,000.00	0 Laporan	6,706,900.00	0 Laporan	54,175,900.00	0 Laporan	60,882,800.00	910	220,681,100.00		0.00		Telah dilaksanakan rapat-rapat untuk mendukung sinkronisasi renstra/renja dengan RKPD/RPJMD bidang infrastuktur
Rata-rata capaian kinerja Program (%)											15.64	7.21	22.73	32.62	38.37	39.83						
Rata-rata capaian kinerja Kegiatan (%)											14.03		11.72		25.75							
Rata-rata capaian kinerja Subkegiatan (%)											30.59		13.35		43.94							
Predikat kinerja																						
Faktor pendorong keberhasilan kinerja:																						
Faktor penghambat pencapaian kinerja:																						
Tindak lanjut yang diperlukan dalam triwulan berikutnya:																						
Tindak lanjut yang diperlukan dalam RKPD berikutnya:																						

Formulir E60

Evaluasi Terhadap Hasil RKPD

Kabupaten / Kota Trenggalek

Tahun 2023

Nomor Urut Program Prioritas	Sasaran Pembangunan Daerah	Kode	Urusan/Bidang Urusan Pemerintahan Daerah dan Program/Kegiatan	Indikator Kinerja Program (outcome) / Kegiatan (output)	Target RPJMD pada tahun 2021 s/d 2026		Realisasi Capaian Kinerja RPJMD s/d RKPD Tahun Lalu (2022)		Target Kinerja dan Anggaran RKPD Tahun Berjalan yang dievaluasi (2023)		Realisasi Kinerja Pada Triwulan				Realisasi Capaian Kinerja dan Anggaran RKPD yang Dievaluasi (2023)		Realisasi Kinerja dan Anggaran RPJMD s/d Tahun 2023 (Akhir Tahun Pelaksanaan RKPD)		Tingkat Capaian Kinerja dan Realisasi Anggaran RPJMD s/d Tahun 2023		Perangkat Daerah Penanggung Jawab	Keterangan
											I		II									
1	2	3	4	5	6		7		8		9		10		13		14		15		16	17
					K	Rp.	K	Rp.	K	Rp.	K	Rp.	K	Rp.	K	Rp.	K	Rp.	K	Rp.		
		5.02	Bidang Keuangan			102.83		350,039,556,957.35		325,089,269,863.00		95,878,083,314.00		35,359,040,008.00		131,237,123,322.00		481,276,680,279.35		468,031,391,888.89		
		5.02.01	BADAN KEUANGAN DAERAH			102.83		350,039,556,957.35		325,089,269,863.00		95,878,083,314.00		35,359,040,008.00		131,237,123,322.00		481,276,680,279.35		468,031,391,888.89		
		5.02.01.01	BADAN KEUANGAN DAERAH			102.83		350,039,556,957.35		325,089,269,863.00		95,878,083,314.00		35,359,040,008.00		131,237,123,322.00		481,276,680,279.35		468,031,391,888.89		

Nomor Urut Program Prioritas	Sasaran Pembangunan Daerah	Kode	Urusan/Bidang Urusan Pemerintahan Daerah dan Program/Kegiatan	Indikator Kinerja Program (outcome) / Kegiatan (output)	Target RPJMD pada tahun 2021 s/d 2026		Realisasi Capaian Kinerja RPJMD s/d RKPD Tahun Lalu (2022)		Target Kinerja dan Anggaran RKPD Tahun Berjalan yang dievaluasi (2023)		Realisasi Kinerja Pada Triwulan				Realisasi Capaian Kinerja dan Anggaran RKPD yang Dievaluasi (2023)		Realisasi Kinerja dan Anggaran RPJMD s/d Tahun 2023 (Akhir Tahun Pelaksanaan RKPD)		Tingkat Capaian Kinerja dan Realisasi Anggaran RPJMD s/d Tahun 2023		Perangkat Daerah Penanggung Jawab	Keterangan
											I		II									
1		5.02.01.01.01	PROGRAM PENUNJANG URUSAN PEMERINTAHAN DAERAH KABUPATEN/KOTA	Cakupan pelayanan jasa administrasi perkantoran yang difasilitasiPersentase nilai aset dalam kondisi baikPersentase Ketersediaan Dokumen Perencanaan, Penganggaran, dan Evaluasi Kinerja Perangkat Daerah Persentase Dokumen Laporan Keuangan Perangkat Daerah yang disusun tepat waktu	999,99 % % % %	100.00		13,198,618,072.00	100,00 %100,00 %100,00 %100,00 %	12,751,327,247.00	25,79 %23,22 %34,21 %98,24 %	1,739,508,717.00	36,61 %21,00 %18,42 %98,24 %	4,018,194,579.00	62,40 %44,22 %52,63 %196,48 %	5,757,703,296.00	62,40 %44,22 %52,63 %196,48 %	18,956,321,368.00	6,24infinfinf	18,956,321,368.00		Persentase Rata-rata realisasi kegiatan pelayanan jasa administrasi perkantoran=(0 + 35,71 + 41,67)/3 = 25,79Persentase rata-rata realisasi dokumen laporan keuangan Perangkat daerah=(((5/23)+(219/502)+(5/48))/3)*100%Persentase Ketersediaan Dokumen Perencanaan, Penganggaran, dan Evaluasi Kinerja=(13/38)*100%Saldo akhir total aset tetap 2022 dibagi saldo awal total aset tetap 2022=7121640494/7249095794=((28,57%/100%)+(44,44%/100%))/2=(((6/28)+(103/502)+(4/19))/3)*100%)=(7/38)*100%Saldo akhir total aset tetap 2022 dibagi saldo awal total aset tetap 2022=7121640494/7249095794

Nomor Urut Program Prioritas	Sasaran Pembangunan Daerah	Kode	Urusan/Bidang Urusan Pemerintahan Daerah dan Program/Kegiatan	Indikator Kinerja Program (outcome) / Kegiatan (output)	Target RPJMD pada tahun 2021 s/d 2026		Realisasi Capaian Kinerja RPJMD s/d RKPD Tahun Lalu (2022)		Target Kinerja dan Anggaran RKPD Tahun Berjalan yang dievaluasi (2023)		Realisasi Kinerja Pada Triwulan				Realisasi Capaian Kinerja dan Anggaran RKPD yang Dievaluasi (2023)		Realisasi Kinerja dan Anggaran RPJMD s/d Tahun 2023 (Akhir Tahun Pelaksanaan RKPD)		Tingkat Capaian Kinerja dan Realisasi Anggaran RPJMD s/d Tahun 2023		Perangkat Daerah Penanggung Jawab	Keterangan
											I		II									
		5.02.01.01.01.2.01	Perencanaan, Penganggaran, dan Evaluasi Kinerja Perangkat Daerah	Jumlah Dokumen Perencanaan, Penganggaran, dan Evaluasi Kinerja Perangkat Daerah yang disusun		0.00		100,268,500.00	38,00 .dokumen	114,880,000.00	13.00 dokumen	0.00	7.00 dokumen	19,055,000.00	20 dokumen	19,055,000.00	20 dokumen	119,323,500.00		0.00		1 Dokumen DPA induk 2024; 1 Dokumen PK induk; 1 Dokumen Rencana Aksi; 1 Laporan LKjIP; 1 Laporan capaian output per triwulan;3 Lapdu (januari s/d Maret); 1 Laporan Triwulanan Pelaksanaan Renja; 1 Laporan IKM/SKM; 1 Laporan Pemantauan Rencana aksi triwulan; 2 laporan pendukung LPPD dan LKPJ1 DPA Induk 2023; Laporan Capaian Output per Triwulan, Lapdu April-Juni, laporan Triwulanan Pelaksanaan Renja, laporan Pemantauan Rencana Aksi Triwulan
		5.02.01.01.01.2.01.01	Penyusunan Dokumen Perencanaan Perangkat Daerah	Jumlah Dokumen Perencanaan Perangkat Daerah		0.00	2,00	95,629,600.00	10 Dokumen	75,000,000.00	3 Dokumen	0.00	1 Dokumen	0.00	4 Dokumen	0.00	6	95,629,600.00		0.00		DPA Induk 2024, PK Induk, Rencana aksiDPA Induk 2023
		5.02.01.01.01.2.01.06	Koordinasi dan Penyusunan Laporan Capaian Kinerja dan Ikhtisar Realisasi Kinerja SKPD	Jumlah Laporan Capaian Kinerja dan Ikhtisar Realisasi Kinerja SKPD dan Laporan Hasil Koordinasi Penyusunan Laporan Capaian Kinerja dan Ikhtisar Realisasi Kinerja SKPD		0.00	1,00	4,638,900.00	28 Laporan	39,880,000.00	10 Laporan	0.00	6 Laporan	19,055,000.00	16 Laporan	19,055,000.00	17	23,693,900.00		0.00		LKJiP, Laporan Capaian Output per Triwulan, Lapdu Januari-Maret, laporan Triwulanan Pelaksanaan Renja, laporan IKM/SKM, laporan Pemantauan Rencana Aksi Triwulan, Laporan LKPJ dan LPPDLaporan Capaian Output per Triwulan, Lapdu April-Juni, laporan Triwulanan Pelaksanaan Renja, laporan Pemantauan Rencana Aksi Triwulan

Nomor Urut Program Prioritas	Sasaran Pembangunan Daerah	Kode	Urusan/Bidang Urusan Pemerintahan Daerah dan Program/Kegiatan	Indikator Kinerja Program (outcome) / Kegiatan (output)	Target RPJMD pada tahun 2021 s/d 2026		Realisasi Capaian Kinerja RPJMD s/d RKPD Tahun Lalu (2022)		Target Kinerja dan Anggaran RKPD Tahun Berjalan yang dievaluasi (2023)		Realisasi Kinerja Pada Triwulan				Realisasi Capaian Kinerja dan Anggaran RKPD yang Dievaluasi (2023)		Realisasi Kinerja dan Anggaran RPJMD s/d Tahun 2023 (Akhir Tahun Pelaksanaan RKPD)		Tingkat Capaian Kinerja dan Realisasi Anggaran RPJMD s/d Tahun 2023		Perangkat Daerah Penanggung Jawab	Keterangan
											I		II									
		5.02.01.01.01.2.02	Administrasi Keuangan Perangkat Daerah	Persentase Administrasi Keuangan Perangkat Daerah yang diselesaikan		0.00		10,548,765,078.00	100,00 .%	9,416,776,550.00	46.95 %	1,267,150,353.00	40.75 %	3,019,449,315.00	87.7 %	4,286,599,668.00	87.7 %	14,835,364,746.00		0.00		Persentase Administrasi Keuangan Perangkat Daerah yang diselesaikan=(((58/58)+(5/32)+(219/502)+(5/48))/4)*100%(((58/58)+(6/28)+(103/502)+(4/19))/4)*100%
		5.02.01.01.01.2.02.01	Penyediaan Gaji dan Tunjangan ASN	Jumlah Orang yang Menerima Gaji dan Tunjangan ASN		0.00	17,00	9,938,062,528.00	58 Orang/bulan	8,961,010,232.00	58 Orang/bulan	1,267,150,353.00	58 Orang/bulan	2,901,167,915.00	116 Orang/bulan	4,168,318,268.00	133	14,106,380,796.00		0.00		58 Orang/BulanPenyediaan Gaji dan Tunjangan April-Juni
		5.02.01.01.01.2.02.02	Penyediaan Administrasi Pelaksanaan Tugas ASN	Jumlah Dokumen Hasil Penyediaan Administrasi Pelaksanaan Tugas ASN		0.00	0,00	0.00	32 Dokumen	393,840,000.00	5 Dokumen	0.00	5 Dokumen	102,100,000.00	10 Dokumen	102,100,000.00	10	102,100,000.00		0.00		dokumen pembayaran honorarium pengelola keuangan, 3 dokumen pembayaran gaji ASN, dokumen Pembayaran insentifDokumen pembayaran honorarium pengelola keuangan, 3 dokumen pembayaran gaji ASN, 1 dokumen pembayaran TPP
		5.02.01.01.01.2.02.03	Pelaksanaan Penatausahaan dan Pengujian/Verifikasi Keuangan SKPD	Jumlah Dokumen Penatausahaan dan Pengujian/Verifikasi Keuangan SKPD		0.00	345,00	601,150,000.00	502 Dokumen	31,653,848.00	219 Dokumen	0.00	204 Dokumen	0.00	423 Dokumen	0.00	768	601,150,000.00		0.00		3 SPJ Fungsional, 108 SPP, 108 SPM3 SPJ Fungsional; 50 SPP; 50 SPM
		5.02.01.01.01.2.02.07	Koordinasi dan Penyusunan Laporan Keuangan Bulanan/ Triwulanan/ Semesteran SKPD	Jumlah Laporan Keuangan Bulanan/ Triwulanan/ Semesteran SKPD dan Laporan Koordinasi Penyusunan Laporan Keuangan Bulanan/Triwulanan/Semesteran SKPD		0.00	17,00	9,552,550.00	48 Laporan	30,272,470.00	5 Laporan	0.00	4 Laporan	16,181,400.00	9 Laporan	16,181,400.00	26	25,733,950.00		0.00		Laporan CALK, Laporan BA Rekonsiliasi LRA, 3 Laporan Penyusunan DTHLaporan BA Rekonsiliasi LRA, 3 Laporan Penyusunan DTH
		5.02.01.01.01.2.03	Administrasi Barang Milik Daerah pada Perangkat Daerah	Persentase dokumen administrasi BMD yang disediakan		0.00		71,316,000.00	100,00 .%	70,000,000.00	5.56 %	0.00	38.89 %	7,139,400.00	44.45 %	7,139,400.00	44.45 %	78,455,400.00		0.00		Persentase dokumen administrasi BMD yang disediakan=(1/18)*100%=((7/18)*100%)

Nomor Urut Program Prioritas	Sasaran Pembangunan Daerah	Kode	Urusan/Bidang Urusan Pemerintahan Daerah dan Program/Kegiatan	Indikator Kinerja Program (outcome) / Kegiatan (output)	Target RPJMD pada tahun 2021 s/d 2026		Realisasi Capaian Kinerja RPJMD s/d RKPD Tahun Lalu (2022)		Target Kinerja dan Anggaran RKPD Tahun Berjalan yang dievaluasi (2023)		Realisasi Kinerja Pada Triwulan				Realisasi Capaian Kinerja dan Anggaran RKPD yang Dievaluasi (2023)		Realisasi Kinerja dan Anggaran RPJMD s/d Tahun 2023 (Akhir Tahun Pelaksanaan RKPD)		Tingkat Capaian Kinerja dan Realisasi Anggaran RPJMD s/d Tahun 2023		Perangkat Daerah Penanggung Jawab	Keterangan
											I		II									
		5.02.01.01.01.2.03.06	Penatausahaan Barang Milik Daerah pada SKPD	Jumlah Laporan Penatausahaan Barang Milik Daerah pada SKPD		0.00	5,00	71,316,000.00	18 Laporan	70,000,000.00	1 Laporan	0.00	7 Laporan	7,139,400.00	8 Laporan	7,139,400.00	13	78,455,400.00		0.00		dokumen Pernyataan pemegang Kendaraan DinasKib semesteran; Laporan Mutasi; Perba; RKBU;Stock Opfame;Rincian Persediaan
		5.02.01.01.01.2.05	Administrasi Kepegawaian Perangkat Daerah	Persentase Administrasi Kepegawaian Perangkat Daerah yang diselesaikan		0.00		0.00	100,00 .%	90,000,000.00	0.00 %	0.00	18.75 %	0.00	18.75 %	0.00	18.75 %	0.00		0.00		PBelum ada realisasi kinerja, akan direalisasikan pada triwulan berikutnya=(((3/8)+(0/10)/2)*100%)
		5.02.01.01.01.2.05.03	Pendataan dan Pengolahan Administrasi Kepegawaian	Jumlah Dokumen Pendataan dan Pengolahan Administrasi Kepegawaian		0.00	0,00	0.00	8 Dokumen	10,000,000.00	0 Dokumen	0.00	3 Dokumen	0.00	3 Dokumen	0.00	3	0.00		0.00		akan direalisasikan pada triwulan III dan IVPenyusunan dokumen pengajuan Pensiun; Kenaikan Pangkat; dan Kenaikan Gaji BerkalaBelum ada realisasi Kinerja dan anggaran
		5.02.01.01.01.2.05.09	Pendidikan dan Pelatihan Pegawai Berdasarkan Tugas dan Fungsi	Jumlah Pegawai Berdasarkan Tugas dan Fungsi yang Mengikuti Pendidikan dan Pelatihan		0.00	0,00	0.00	10 Orang	80,000,000.00	0 Orang	0.00	0 Orang	0.00	0 Orang	0.00	0	0.00		0.00		Jumlah Pegawai Berdasarkan Tugas dan Fungsi yang Mengikuti Pendidikan dan Pelatihanbelum ada realisasi kinerja dan anggaran, akan direalisasikan pada triwulan berikutnya
		5.02.01.01.01.2.06	Administrasi Umum Perangkat Daerah	Persentase Pelayanan administrasi umum yang disediakan		0.00		471,255,670.00	100,00 .%	1,316,278,172.00	35.71 %	270,415,262.00	28.57 %	356,862,430.00	64.28 %	627,277,692.00	64.28 %	1,098,533,362.00		0.00		Persentase Pelayanan administrasi umum yang disediakan=(((0/3)+(1/2)+(1/1)+(0/2)+(1/2)+(3/12)+(3/12))/7)*100%=(((0/1)+(1/2)+(0/1)+(1/2)+(1/2)+(2/12)+(3/12))/7)*100%)

Nomor Urut Program Prioritas	Sasaran Pembangunan Daerah	Kode	Urusan/Bidang Urusan Pemerintahan Daerah dan Program/Kegiatan	Indikator Kinerja Program (outcome) / Kegiatan (output)	Target RPJMD pada tahun 2021 s/d 2026		Realisasi Capaian Kinerja RPJMD s/d RKPD Tahun Lalu (2022)		Target Kinerja dan Anggaran RKPD Tahun Berjalan yang dievaluasi (2023)		Realisasi Kinerja Pada Triwulan				Realisasi Capaian Kinerja dan Anggaran RKPD yang Dievaluasi (2023)		Realisasi Kinerja dan Anggaran RPJMD s/d Tahun 2023 (Akhir Tahun Pelaksanaan RKPD)		Tingkat Capaian Kinerja dan Realisasi Anggaran RPJMD s/d Tahun 2023		Perangkat Daerah Penanggung Jawab	Keterangan
											I		II									
		5.02.01.01.01.2.06.01	Penyediaan Komponen Instalasi Listrik/Penerangan Bangunan Kantor	Jumlah Paket Komponen Instalasi Listrik/Penerangan Bangunan Kantor yang Disediakan		0.00	0,00	0.00	3 Paket	23,708,172.00	0 Paket	0.00	0 Paket	0.00	0 Paket	0.00	0	0.00		0.00		Jumlah Paket Komponen Instalasi Listrik/Penerangan Bangunan Kantor yang DisediakanBelum ada realisasi kinerja dan anggaran, akan direalisasikan pada triwulan berikutnya
		5.02.01.01.01.2.06.02	Penyediaan Peralatan dan Perlengkapan Kantor	Jumlah Paket Peralatan dan Perlengkapan Kantor yang Disediakan		0.00	11,00	97,907,800.00	2 Paket	527,570,000.00	1 Paket	207,500,000.00	1 Paket	222,331,000.00	2 Paket	429,831,000.00	13	527,738,800.00		0.00		satu kali paket pengadaan alat penyimpanan1 Paket Pengadaan
		5.02.01.01.01.2.06.04	Penyediaan Bahan Logistik Kantor	Jumlah Paket Bahan Logistik Kantor yang Disediakan		0.00	0,00	181,507,109.00	1 Paket	125,000,000.00	1 Paket	8,513,900.00	0 Paket	0.00	1 Paket	8,513,900.00	1	190,021,009.00		0.00		1 paket Penyediaan Mamin terkait fungsi pelayanantidak ada realisasi kinerja dan anggaran pada triwulan II, akan direalisasikan pada triwulan berikutnya
		5.02.01.01.01.2.06.05	Penyediaan Barang Cetakan dan Penggandaan	Jumlah Paket Barang Cetakan dan Penggandaan yang Disediakan		0.00	0,00	113,858,500.00	2 Paket	100,000,000.00	0 Paket	0.00	1 Paket	14,812,000.00	1 Paket	14,812,000.00	1	128,670,500.00		0.00		Jumlah Paket Barang Cetakan dan Penggandaan yang Disediakan1 Paket Barang Cetakan dan Penggandaan
		5.02.01.01.01.2.06.07	Penyediaan Bahan/Material	Jumlah Paket Bahan/Material yang Disediakan		0.00	301,00	29,253,500.00	2 Paket	400,000,000.00	1 Paket	19,786,500.00	1 Paket	85,515,350.00	2 Paket	105,301,850.00	303	134,555,350.00		0.00		1 Paket Pengadaan ATK, Materai dan Penyediaan BBM1 Paket Paket Bahan/Material
		5.02.01.01.01.2.06.09	Penyelenggaraan Rapat Koordinasi dan Konsultasi SKPD	Jumlah Laporan Penyelenggaraan Rapat Koordinasi dan Konsultasi SKPD		0.00	27,00	48,728,761.00	12 Laporan	125,000,000.00	3 Laporan	34,614,862.00	3 Laporan	34,204,080.00	6 Laporan	68,818,942.00	33	117,547,703.00		0.00		3 Laporan Perjalanan Dinas Bulan Januari-MaretLaporan Perjalanan Dinas bulan April s.d Juni
		5.02.01.01.01.2.06.10	Penatausahaan Arsip Dinamis pada SKPD	Jumlah Dokumen Penatausahaan Arsip Dinamis pada SKPD		0.00	0,00	0.00	12 Dokumen	15,000,000.00	3 Dokumen	0.00	3 Dokumen	0.00	6 Dokumen	0.00	6	0.00		0.00		3 Dokumen Penatausahaan Arsip Dinamis pada SKPD Bulan Januari-MaretDokumen Penatausahaan Arsip Dinamis bulan April s.d JuniTidak ada realisasi anggaran pada triwulan II, akan direalisasikan pada triwulan berikutnya

Nomor Urut Program Prioritas	Sasaran Pembangunan Daerah	Kode	Urusan/Bidang Urusan Pemerintahan Daerah dan Program/Kegiatan	Indikator Kinerja Program (outcome) / Kegiatan (output)	Target RPJMD pada tahun 2021 s/d 2026		Realisasi Capaian Kinerja RPJMD s/d RKPD Tahun Lalu (2022)		Target Kinerja dan Anggaran RKPD Tahun Berjalan yang dievaluasi (2023)		Realisasi Kinerja Pada Triwulan				Realisasi Capaian Kinerja dan Anggaran RKPD yang Dievaluasi (2023)		Realisasi Kinerja dan Anggaran RPJMD s/d Tahun 2023 (Akhir Tahun Pelaksanaan RKPD)		Tingkat Capaian Kinerja dan Realisasi Anggaran RPJMD s/d Tahun 2023		Perangkat Daerah Penanggung Jawab	Keterangan
											I		II									
		5.02.01.01.01.2.07	Pengadaan Barang Milik Daerah Penunjang Urusan Pemerintah Daerah	Persentase Pengadaan Barang Milik Daerah yang diselesaikan		0.00		0.00	100,00 .%	191,134,888.00	0.00 %	0.00	100.00 %	188,000,000.00	100 %	188,000,000.00	100 %	188,000,000.00		0.00		Persentase Pengadaan Barang Milik Daerah yang diselesaikan=(1/1)*100%
		5.02.01.01.01.2.07.06	Pengadaan Peralatan dan Mesin Lainnya	Jumlah Unit Peralatan dan Mesin Lainnya yang Disediakan		0.00	0,00	0.00	1 Unit	191,134,888.00	0 Unit	0.00	1 Unit	188,000,000.00	1 Unit	188,000,000.00	1	188,000,000.00		0.00		Jumlah Unit Peralatan dan Mesin Lainnya yang DisediakanPengadaan 1 Unit Genset
		5.02.01.01.01.2.08	Penyediaan Jasa Penunjang Urusan Pemerintahan Daerah	Persentase Jasa Penunjang Urusan Pemerintahan Daerah yang diselesaikan		0.00		1,781,246,423.00	100,00 .%	1,106,399,800.00	41.67 %	186,226,052.00	44.44 %	402,905,174.00	86.11 %	589,131,226.00	86.11 %	2,370,377,649.00		0.00		Persentase Jasa Penunjang Urusan Pemerintahan Daerah yang diselesaikan=((3/12)+(9/12)+(3/12))/3)*100%=(((3/12)+(9/12)+(4/12))/3)*100%)
		5.02.01.01.01.2.08.01	Penyediaan Jasa Surat Menyurat	Jumlah Laporan Penyediaan Jasa Surat Menyurat		0.00	0,00	0.00	12 Laporan	5,000,000.00	3 Laporan	1,733,420.00	3 Laporan	0.00	6 Laporan	1,733,420.00	6	1,733,420.00		0.00		Pengiriman paket Januari-MaretLaporan Penyediaan Jasa Surat Menyurat bulan April s.d JuniTidak ada realisasi anggaran pada triwulan II, akan direalisasikan pada triwulan berikutnya
		5.02.01.01.01.2.08.02	Penyediaan Jasa Komunikasi, Sumber Daya Air dan Listrik	Jumlah Laporan Penyediaan Jasa Komunikasi, Sumber Daya Air dan Listrik yang Disediakan		0.00	116.130,00 250,005.95 2.000,00	405,088,178.00	12 Laporan	320,000,000.00	9 Laporan	75,165,500.00	9 Laporan	48,971,842.00	18 Laporan	124,137,342.00	1.161E+15	529,225,520.00		0.00		9 Laporan Pembayaran Listrik, telpon dan internet bulan Januari-MaretJumlah Laporan Penyediaan Jasa Komunikasi, Sumber Daya Air dan Listrik bulan April sd Juni
		5.02.01.01.01.2.08.04	Penyediaan Jasa Pelayanan Umum Kantor	Jumlah Laporan Penyediaan Jasa Pelayanan Umum Kantor yang Disediakan		0.00	6,00	1,376,158,245.00	12 Laporan	781,399,800.00	3 Laporan	109,327,132.00	4 Laporan	353,933,332.00	7 Laporan	463,260,464.00	13	1,839,418,709.00		0.00		Laporan Pembayaran Honorarium Tenaga Penunjang Bulan Januari-Maret3 Laporan honor penunjang bulan April s.d Juni dan THR Penunjang

Nomor Urut Program Prioritas	Sasaran Pembangunan Daerah	Kode	Urusan/Bidang Urusan Pemerintahan Daerah dan Program/Kegiatan	Indikator Kinerja Program (outcome) / Kegiatan (output)	Target RPJMD pada tahun 2021 s/d 2026		Realisasi Capaian Kinerja RPJMD s/d RKPD Tahun Lalu (2022)		Target Kinerja dan Anggaran RKPD Tahun Berjalan yang dievaluasi (2023)		Realisasi Kinerja Pada Triwulan				Realisasi Capaian Kinerja dan Anggaran RKPD yang Dievaluasi (2023)		Realisasi Kinerja dan Anggaran RPJMD s/d Tahun 2023 (Akhir Tahun Pelaksanaan RKPD)		Tingkat Capaian Kinerja dan Realisasi Anggaran RPJMD s/d Tahun 2023		Perangkat Daerah Penanggung Jawab	Keterangan
											I		II									
		5.02.01.01.01.2.09	Pemeliharaan Barang Milik Daerah Penunjang Urusan Pemerintahan Daerah	Persentase BMD Penunjang Urusan Pemerintahan Daerah yang dipelihara		0.00		225,766,401.00	100,00 .%	445,857,837.00	4.39 %	15,717,050.00	16.81 %	24,783,260.00	21.2 %	40,500,310.00	21.2 %	266,266,711.00		0.00		Persentase BMD Penunjang Urusan Pemerintahan Daerah yang dipelihara=(((10/57)+(0/10)+(0/45)+(0/8))/4)*100%=(((0/52)+(2/10)+(10/45)/3)*100%
		5.02.01.01.01.2.09.02	Penyediaan Jasa Pemeliharaan, Biaya Pemeliharaan, Pajak dan Perizinan Kendaraan Dinas Operasional atau Lapangan	Jumlah Kendaraan Dinas Operasional atau Lapangan yang Dipelihara dan dibayarkan Pajak dan Perizinannya		0.00	28,00	100,211,426.00	57 Unit	130,000,000.00	10 Unit	15,717,050.00	0 Unit	0.00	10 Unit	15,717,050.00	38	115,928,476.00		0.00		Pemeliharaan Kendaraan Dinas Operasional dan Lapangantidak ada realisasi kinerja dan anggaran pada triwulan II, akan direalisasikan pada triwulan berikutnya
		5.02.01.01.01.2.09.05	Pemeliharaan Mebel	Jumlah Mebel yang Dipelihara		0.00	0,00	0.00	10 Unit	20,000,000.00	0 Unit	0.00	2 Unit	3,000,000.00	2 Unit	3,000,000.00	2	3,000,000.00		0.00		Jumlah Mebel yang DipeliharaPemeliharaan 2 unit mebel
		5.02.01.01.01.2.09.06	Pemeliharaan Peralatan dan Mesin Lainnya	Jumlah Peralatan dan Mesin Lainnya yang Dipelihara		0.00	30,00	36,505,500.00	45 Unit	100,857,837.00	0 Unit	0.00	10 Unit	11,853,000.00	10 Unit	11,853,000.00	40	48,358,500.00		0.00		Jumlah Peralatan dan Mesin Lainnya yang DipeliharaPemeliharaan 10 unit Peralatan dan mesin
		5.02.01.01.01.2.09.09	Pemeliharaan/Rehabilitasi Gedung Kantor dan Bangunan Lainnya	Jumlah Gedung Kantor dan Bangunan Lainnya yang Dipelihara/Direhabilitasi		0.00	1,00	89,049,475.00	8 Unit	195,000,000.00	0 Unit	0.00	2 Unit	9,930,260.00	2 Unit	9,930,260.00	3	98,979,735.00		0.00		Jumlah Gedung Kantor dan Bangunan Lainnya yang Dipelihara/DirehabilitasiPemeliharaan 2 unit gedung kantor dan bangunan
2		5.02.01.01.02	PROGRAM PENGELOLAAN KEUANGAN DAERAH	Dokumen Keuangan yang disusun tepat waktu	999,99 %	1.00		334,561,961,903.35	100,00 %	308,988,489,016.00	12,58 %	93,970,947,457.00	14,63 %	30,788,914,522.00	27,21 %	124,759,861,979.00	27,21 %	459,321,823,882.35	2,72	45,932,182,388,235.00		Persentase Dokumen Keuangan yang disusun tepat waktu=((0%/100%)+(1476/13521)+(43,84%/100%)+(7/86)+(0%/100%))/5=((0%/100%)+(2850/12945)+(36,84%/100%)+(2/14)+(0/100%)/5)

Nomor Urut Program Prioritas	Sasaran Pembangunan Daerah	Kode	Urusan/Bidang Urusan Pemerintahan Daerah dan Program/Kegiatan	Indikator Kinerja Program (outcome) / Kegiatan (output)	Target RPJMD pada tahun 2021 s/d 2026		Realisasi Capaian Kinerja RPJMD s/d RKPD Tahun Lalu (2022)		Target Kinerja dan Anggaran RKPD Tahun Berjalan yang dievaluasi (2023)		Realisasi Kinerja Pada Triwulan				Realisasi Capaian Kinerja dan Anggaran RKPD yang Dievaluasi (2023)		Realisasi Kinerja dan Anggaran RPJMD s/d Tahun 2023 (Akhir Tahun Pelaksanaan RKPD)		Tingkat Capaian Kinerja dan Realisasi Anggaran RPJMD s/d Tahun 2023		Perangkat Daerah Penanggung Jawab	Keterangan
											I		II									
		5.02.01.01.02.2.01	Koordinasi dan Penyusunan Rencana Anggaran Daerah	Persentase ketersediaan Dokumen Rencana Anggaran Daerah yang disusun Tepat Waktu		0.00		1,211,075,880.00	100,00 .%	905,000,000.00	0.00 %	117,540,650.00	0.00 %	108,519,800.00	0 %	226,060,450.00	0 %	1,437,136,330.00		0.00		Belum ada realisasi kinerja, akan direalisasikan pada triwulan berikutnyabelum ada realisasi kinerja, dokumen masih berupa draft
		5.02.01.01.02.2.01.01	Koordinasi dan Penyusunan KUA dan PPAS	Jumlah Dokumen KUA dan PPAS yang Disusun		0.00	0,00	153,009,780.00	2 Dokumen	57,585,800.00	0 Dokumen	0.00	0 Dokumen	25,324,000.00	0 Dokumen	25,324,000.00	0	178,333,780.00		0.00		Dokumen KUA dan PPAS akan direaisasikan pada triwulan berikutnyaDraft Dokumen KUA dan PPAS
		5.02.01.01.02.2.01.02	Koordinasi dan Penyusunan Perubahan KUA dan Perubahan PPAS	Jumlah Dokumen Perubahan KUA dan Perubahan PPAS yang Disusun		0.00	0,00	126,664,150.00	2 Dokumen	101,195,300.00	0 Dokumen	0.00	0 Dokumen	21,517,800.00	0 Dokumen	21,517,800.00	0	148,181,950.00		0.00		Belum ada realisasi kinerja, Dokumen Perubahan KUA dan Perubahan PPAS akan disusun pada triwulan III dan IVDraft Dokumen Perubahan KUA dan Perubahan PPAS
		5.02.01.01.02.2.01.03	Koordinasi, Penyusunan dan Verifikasi RKA-SKPD	Jumlah RKA-SKPD yang Diverifikasi		0.00	41,00	17,535,000.00	41 Dokumen	24,022,200.00	0 Dokumen	0.00	0 Dokumen	0.00	0 Dokumen	0.00	41	17,535,000.00		0.00		Belum ada realisasi Kinerja, Dokumen RKA-SKPD yang Diverifikasi akan direalisasikan di Triwulan III dan IVdokumen masih dalam bentuk draft.tidak ada realisasi anggaran pada triwulan II, akan direalisasikan pada triwulan berikutnya
		5.02.01.01.02.2.01.04	Koordinasi, Penyusunan dan Verifikasi Perubahan RKA-SKPD	Jumlah Perubahan RKA-SKPD yang Diverifikasi		0.00	0,00	4,664,000.00	41 Dokumen	5,412,600.00	0 Dokumen	0.00	0 Dokumen	0.00	0 Dokumen	0.00	0	4,664,000.00		0.00		Belum ada realisasi kinerja, Dokumen Perubahan RKA-SKPD yang Diverifikasi akan direalisasikan pada Triwulan II dan IIItidak ada realisasi, sub kegiatan akan dihapus pada PAK

Nomor Urut Program Prioritas	Sasaran Pembangunan Daerah	Kode	Urusan/Bidang Urusan Pemerintahan Daerah dan Program/Kegiatan	Indikator Kinerja Program (outcome) / Kegiatan (output)	Target RPJMD pada tahun 2021 s/d 2026		Realisasi Capaian Kinerja RPJMD s/d RKPD Tahun Lalu (2022)		Target Kinerja dan Anggaran RKPD Tahun Berjalan yang dievaluasi (2023)		Realisasi Kinerja Pada Triwulan				Realisasi Capaian Kinerja dan Anggaran RKPD yang Dievaluasi (2023)		Realisasi Kinerja dan Anggaran RPJMD s/d Tahun 2023 (Akhir Tahun Pelaksanaan RKPD)		Tingkat Capaian Kinerja dan Realisasi Anggaran RPJMD s/d Tahun 2023		Perangkat Daerah Penanggung Jawab	Keterangan
											I		II									
		5.02.01.01.02.2.01.05	Koordinasi, Penyusunan dan Verifikasi DPA-SKPD	Jumlah DPA- SKPD yang Diverifikasi		0.00	0,00	2,524,500.00	41 Dokumen	5,000,000.00	0 Dokumen	0.00	0 Dokumen	0.00	0 Dokumen	0.00	0	2,524,500.00		0.00		Belum ada realisasi kinerja, Dokumen DPA- SKPD yang Diverifikasi akan direalisasikan pada triwulan IItidak ada realisasi, sub kegiatan akan dihapus pada PAK
		5.02.01.01.02.2.01.06	Koordinasi, Penyusunan dan Verifikasi Perubahan DPA-SKPD	Jumlah Perubahan DPA-SKPD yang Diverifikasi		0.00	0,00	4,070,000.00	41 Dokumen	5,000,000.00	0 Dokumen	0.00	0 Dokumen	0.00	0 Dokumen	0.00	0	4,070,000.00		0.00		Belum ada realisasi kinerja, Dokumen Perubahan DPA-SKPD yang Diverifikasi akan direalisasikan pada triwulan III dan IVtidak ada realisasi, sub kegiatan akan dihapus pada PAK
		5.02.01.01.02.2.01.07	Koordinasi dan Penyusunan Peraturan Daerah tentang APBD dan Peraturan Kepala Daerah tentang Penjabaran APBD	Jumlah Peraturan Daerah tentang APBD dan Peraturan Kepala Daerah tentang Penjabaran APBD		0.00	1,00	127,118,350.00	2 Dokumen	85,179,100.00	0 Dokumen	0.00	0 Dokumen	0.00	0 Dokumen	0.00	1	127,118,350.00		0.00		Belum ada realisasi kinerja, Dokumen Peraturan Daerah tentang APBD dan Peraturan Kepala Daerah tentang Penjabaran APBD akan direalisasikan pada triwulan III dan IVdokumen masih berupa draft.tidak ada realisasi anggaran pada triwulan II, akan direalisasikan pada triwulan berikutnya
		5.02.01.01.02.2.01.08	Koordinasi dan Penyusunan Peraturan Daerah tentang Perubahan APBD dan Peraturan Kepala Daerah tentang Penjabaran Perubahan APBD	Jumlah Peraturan Daerah tentang Perubahan APBD dan Peraturan Kepala Daerah tentang Penjabaran Perubahan APBD		0.00	0,00	121,682,700.00	2 Dokumen	119,605,000.00	0 Dokumen	43,299,000.00	0 Dokumen	0.00	0 Dokumen	43,299,000.00	0	164,981,700.00		0.00		Draft Dokumen Peraturan Daerah tentang Perubahan APBD dan Peraturan Kepala Daerah tentang Penjabaran Perubahan APBDdokumen masih berupa draft.tidak ada realisasi anggaran pada triwulan II, akan direalisasikan pada triwulan berikutnya

Nomor Urut Program Prioritas	Sasaran Pembangunan Daerah	Kode	Urusan/Bidang Urusan Pemerintahan Daerah dan Program/Kegiatan	Indikator Kinerja Program (outcome) / Kegiatan (output)	Target RPJMD pada tahun 2021 s/d 2026		Realisasi Capaian Kinerja RPJMD s/d RKPD Tahun Lalu (2022)		Target Kinerja dan Anggaran RKPD Tahun Berjalan yang dievaluasi (2023)		Realisasi Kinerja Pada Triwulan				Realisasi Capaian Kinerja dan Anggaran RKPD yang Dievaluasi (2023)		Realisasi Kinerja dan Anggaran RPJMD s/d Tahun 2023 (Akhir Tahun Pelaksanaan RKPD)		Tingkat Capaian Kinerja dan Realisasi Anggaran RPJMD s/d Tahun 2023		Perangkat Daerah Penanggung Jawab	Keterangan
											I		II									
		5.02.01.01.02.2.01.09	Koordinasi dan Penyusunan Regulasi serta Kebijakan Bidang Anggaran	Jumlah Dokumen Regulasi serta Kebijakan Bidang Anggaran		0.00	0,00	0.00	2 Dokumen	500,000.00	0 Dokumen	0.00	0 Dokumen	0.00	0 Dokumen	0.00	0	0.00		0.00		Belum ada realisasi kinerja, Dokumen Regulasi serta Kebijakan Bidang Anggaran akan direalisasikan di triwulan berikutnyatidak ada realisasi, sub kegiatan akan dihapus pada PAK
		5.02.01.01.02.2.01.10	Koordinasi Perencanaan Anggaran Pendapatan	Jumlah Dokumen Hasil Koordinasi Perencanaan Anggaran Pendapatan		0.00	0,00	40,800,000.00	4 Dokumen	500,000.00	0 Dokumen	0.00	0 Dokumen	0.00	0 Dokumen	0.00	0	40,800,000.00		0.00		Belum ada realisasi kinerja, Dokumen Hasil Koordinasi Perencanaan Anggaran Pendapatan akan direalisasikan pada triwulan III dan IVtidak ada realisasi, sub kegiatan akan dihapus pada PAK
		5.02.01.01.02.2.01.11	Koordinasi Perencanaan Anggaran Belanja Daerah	Jumlah Dokumen Hasil Koordinasi Perencanaan Anggaran Belanja Daerah		0.00	0,00	451,669,500.00	24 Dokumen	500,000.00	0 Dokumen	0.00	0 Dokumen	0.00	0 Dokumen	0.00	0	451,669,500.00		0.00		Belum ada realisasi kinerja, Dokumen Hasil Koordinasi Perencanaan Anggaran Belanja Daerah akan direalisasikan pada triwulan berikutnyatidak ada realisasi, sub kegiatan akan dihapus pada PAK
		5.02.01.01.02.2.01.12	Koordinasi Perencanaan Anggaran Pembiayaan	Jumlah Dokumen Hasil Koordinasi Perencanaan Anggaran Pembiayaan		0.00	0,00	0.00	2 Dokumen	500,000.00	0 Dokumen	0.00	0 Dokumen	0.00	0 Dokumen	0.00	0	0.00		0.00		Belum ada realisasi kinerja. Dokumen Hasil Koordinasi Perencanaan Anggaran Pembiayaan akan direalisasikan pada triwulan berikutnyatidak ada realisasi, sub kegiatan akan dihapus pada PAK

Nomor Urut Program Prioritas	Sasaran Pembangunan Daerah	Kode	Urusan/Bidang Urusan Pemerintahan Daerah dan Program/Kegiatan	Indikator Kinerja Program (outcome) / Kegiatan (output)	Target RPJMD pada tahun 2021 s/d 2026		Realisasi Capaian Kinerja RPJMD s/d RKPD Tahun Lalu (2022)		Target Kinerja dan Anggaran RKPD Tahun Berjalan yang dievaluasi (2023)		Realisasi Kinerja Pada Triwulan				Realisasi Capaian Kinerja dan Anggaran RKPD yang Dievaluasi (2023)		Realisasi Kinerja dan Anggaran RPJMD s/d Tahun 2023 (Akhir Tahun Pelaksanaan RKPD)		Tingkat Capaian Kinerja dan Realisasi Anggaran RPJMD s/d Tahun 2023		Perangkat Daerah Penanggung Jawab	Keterangan
											I		II									
		5.02.01.01.02.2.01.13	Pembinaan Perencanaan Penganggaran Daerah Pemerintah Kabupaten/Kota	Jumlah Orang yang Mengikuti Pembinaan Penganggaran Daerah Pemerintah Kabupaten/Kota		0.00	0,00	161,337,900.00	82 Orang	500,000,000.00	0 Orang	74,241,650.00	0 Orang	61,678,000.00	0 Orang	135,919,650.00	0	297,257,550.00		0.00		realisasi anggaran digunakan untu Mamin Rapat dan Honor TAPD;Belum ada Realisasi kinerja karena belum diadakan Pembinaan Penganggaran Daerah Pemerintah Kabupaten/Kotabeluam ada realisasi kinerja.Realisasi anggaran digunakan untuk Mamin Rapat dan Hr. TAPD
		5.02.01.01.02.2.02	Koordinasi dan Pengelolaan Perbendaharaan Daerah	Jumlah dokumen perbendaharaan yang dihasilkan		0.00		429,617,849.00	13.521,00 .dokumen	330,511,100.00	1476.00 dokumen	82,517,400.00	2850.00 dokumen	24,930,552.00	4326 dokumen	107,447,952.00	4326 dokumen	537,065,801.00		0.00		160 Dokumen SKPP; 1186 Dokumen SP2D; 40 Dokumen SPD Induk; 42 Dokumen DAK dan DD, 3 Laporan gaji dan TPP; 3 Laporan Kas Penerimaan/Pengeluaran; 42 Dokumen BA Rekonsiliasi2760 dokumen SKPP dan SP2D; 45 Dokuemn DAK, Dana Desa, Laporan Gaji & TPP; 3 Laporan Kas Penerimaan dan Pengeluaran; 42 Dok BA Rekon
		5.02.01.01.02.2.02.01	Koordinasi dan Pengelolaan Kas Daerah	Jumlah Dokumen Hasil Koordinasi dan Pengelolaan Kas Daerah		0.00	0,00	54,068,700.00	12.500 Dokumen	37,500,000.00	1.346 Dokumen	21,038,000.00	2.760 Dokumen	0.00	4.106 Dokumen	21,038,000.00	4106	75,106,700.00		0.00		160 dokumen SKPP, 1186 Dokumen SP2D160 dokumen SKPP, 2600 Dokumen SP2Dtidak ada realisasi anggaran pada triwulan II, akan direalisasikan pada triwulan berikutnya
		5.02.01.01.02.2.02.03	Penyiapan, Pelaksanaan Pengendalian dan Penerbitan Anggaran Kas dan SPD	Jumlah Dokumen Hasil Pengendalian dan Penerbitan Anggaran Kas dan SPD		0.00	0,00	23,472,000.00	82 Dokumen	8,011,100.00	40 Dokumen	932,500.00	0 Dokumen	0.00	40 Dokumen	932,500.00	40	24,404,500.00		0.00		40 Dokumen SPD Induktidak ada realisasi kinerja dan anggaran pada triwulan II, akan direalisasikan pada triwulan berikutnya

Nomor Urut Program Prioritas	Sasaran Pembangunan Daerah	Kode	Urusan/Bidang Urusan Pemerintahan Daerah dan Program/Kegiatan	Indikator Kinerja Program (outcome) / Kegiatan (output)	Target RPJMD pada tahun 2021 s/d 2026		Realisasi Capaian Kinerja RPJMD s/d RKPD Tahun Lalu (2022)		Target Kinerja dan Anggaran RKPD Tahun Berjalan yang dievaluasi (2023)		Realisasi Kinerja Pada Triwulan				Realisasi Capaian Kinerja dan Anggaran RKPD yang Dievaluasi (2023)		Realisasi Kinerja dan Anggaran RPJMD s/d Tahun 2023 (Akhir Tahun Pelaksanaan RKPD)		Tingkat Capaian Kinerja dan Realisasi Anggaran RPJMD s/d Tahun 2023		Perangkat Daerah Penanggung Jawab	Keterangan
											I		II									
		5.02.01.01.02.2 .02.05	Koordinasi, Fasilitasi, Asistensi, Sinkronisasi, Supervisi, Monitoring dan Evaluasi Pengelolaan Dana Perimbangan dan Dana Transfer Lainnya	Jumlah Dokumen Hasil Koordinasi, Fasilitasi, Asistensi, Sinkronisasi, Supervisi, Monitoring, dan Evaluasi Pengelolaan Dana Perimbangan dan Dana Transfer Lainnya		0.00	136,00	71,847,988.00	180 Dokumen	30,000,000.00	45 Dokumen	0.00	45 Dokumen	13,097,552.00	90 Dokumen	13,097,552.00	226	84,945,540.00		0.00		20 Dokumen DAK, 22 Dokumen Dana Desa, 3 Laporan Gaji & TPP20 Dokumen DAK, 22 Dokumen Dana Desa, 3 Laporan Gaji & TPP
		5.02.01.01.02.2 .02.06	Koordinasi, Pelaksanaan Kerja Sama dan Pemantauan Transaksi Non Tunai dengan Lembaga Keuangan Bank dan Lembaga Keuangan Bukan Bank	Jumlah Dokumen Hasil Koordinasi, Pelaksanaan Kerja Sama dan Pemantauan Transaksi Non Tunai dengan Lembaga Keuangan Bank dan Lembaga Keuangan Bukan Bank		0.00	9,00	23,297,360.00	5 Dokumen	10,000,000.00	0 Dokumen	3,977,900.00	0 Dokumen	2,475,000.00	0 Dokumen	6,452,900.00	9	29,750,260.00		0.00		Realiasasi anggaran digunakan untuk pelaksanaan 3 kali rapat KKPAD;Belum ada realisasi kinerja, Dokumen Hasil Koordinasi, Pelaksanaan Kerja Sama dan Pemantauan Transaksi Non Tunai dengan Lembaga Keuangan Bank dan Lembaga Keuangan Bukan Bank akan direalisasikan pada triwulan berikutnyaDokumen masih berupa draft.Realisasi anggaran digunakan untuk 3 kali rapat KKPAD

Nomor Urut Program Prioritas	Sasaran Pembangunan Daerah	Kode	Urusan/Bidang Urusan Pemerintahan Daerah dan Program/Kegiatan	Indikator Kinerja Program (outcome) / Kegiatan (output)	Target RPJMD pada tahun 2021 s/d 2026		Realisasi Capaian Kinerja RPJMD s/d RKPD Tahun Lalu (2022)		Target Kinerja dan Anggaran RKPD Tahun Berjalan yang dievaluasi (2023)		Realisasi Kinerja Pada Triwulan				Realisasi Capaian Kinerja dan Anggaran RKPD yang Dievaluasi (2023)		Realisasi Kinerja dan Anggaran RPJMD s/d Tahun 2023 (Akhir Tahun Pelaksanaan RKPD)		Tingkat Capaian Kinerja dan Realisasi Anggaran RPJMD s/d Tahun 2023		Perangkat Daerah Penanggung Jawab	Keterangan
											I		II									
		5.02.01.01.02.2.02.07	Koordinasi dan Penyusunan Laporan Realisasi Penerimaan dan Pengeluaran Kas Daerah, Laporan Aliran Kas, dan Pelaksanaan Pemungutan/ Pemotongan dan Penyetoran Perhitungan Fihak Ketiga (PFK)	Jumlah Laporan Realisasi Penerimaan dan Pengeluaran Kas Daerah, Laporan Aliran Kas, dan Pelaksanaan Pemungutan/Pemotongan dan Penyetoran Perhitungan Fihak Ketiga (PFK) dan Laporan Hasil Koordinasi dalam rangka Penyusunan Laporan Realisasi Penerimaan dan Pengeluaran Kas Daerah, Laporan Aliran Kas, dan Pelaksanaan Pemungutan/Pemotongan dan Penyetoran Perhitungan Fihak Ketiga (PFK)		0.00	138,00	83,885,193.00	612 Laporan	30,000,000.00	3 Laporan	820,000.00	3 Laporan	1,230,000.00	6 Laporan	2,050,000.00	144	85,935,193.00		0.00		3 Laporan Kas Penerimaan/Pengeluaran3 Laporan Kas Penerimaan/Pengeluaran
		5.02.01.01.02.2.02.09	Rekonsiliasi Data Penerimaan dan Pengeluaran Kas serta Pemungutan dan Pemotongan atas SP2D dengan Instansi Terkait	Jumlah Dokumen Hasil Rekonsiliasi Data Penerimaan dan Pengeluaran Kas serta Pemungutan dan Pemotongan atas SP2D dengan Instansi Terkait		0.00	82,00	102,372,058.00	141 Dokumen	35,000,000.00	42 Dokumen	7,286,000.00	42 Dokumen	3,696,000.00	84 Dokumen	10,982,000.00	166	113,354,058.00		0.00		42 Dokumen BA Rekonsialisi42 Dokumen BA Rekonsialisi

Nomor Urut Program Prioritas	Sasaran Pembangunan Daerah	Kode	Urusan/Bidang Urusan Pemerintahan Daerah dan Program/Kegiatan	Indikator Kinerja Program (outcome) / Kegiatan (output)	Target RPJMD pada tahun 2021 s/d 2026		Realisasi Capaian Kinerja RPJMD s/d RKPD Tahun Lalu (2022)		Target Kinerja dan Anggaran RKPD Tahun Berjalan yang dievaluasi (2023)		Realisasi Kinerja Pada Triwulan				Realisasi Capaian Kinerja dan Anggaran RKPD yang Dievaluasi (2023)		Realisasi Kinerja dan Anggaran RPJMD s/d Tahun 2023 (Akhir Tahun Pelaksanaan RKPD)		Tingkat Capaian Kinerja dan Realisasi Anggaran RPJMD s/d Tahun 2023		Perangkat Daerah Penanggung Jawab	Keterangan
											I		II									
		5.02.01.01.02.2.02.10	Penyusunan Petunjuk Teknis Administrasi Keuangan yang Berkaitan dengan Penerimaan dan Pengeluaran Kas serta Penatausahaan dan Pertanggungjawaban Sub Kegiatan	Jumlah Petunjuk Teknis Administrasi Keuangan yang Berkaitan dengan Penerimaan dan Pengeluaran Kas serta Penatausahaan dan Pertanggungjawaban Sub Kegiatan		0.00	0,00	23,856,750.00	1 Dokumen	80,000,000.00	0 Dokumen	0.00	0 Dokumen	0.00	0 Dokumen	0.00	0	23,856,750.00		0.00		Belum ada realisasi kinerja, Dokumen Petunjuk Teknis Administrasi Keuangan yang Berkaitan dengan Penerimaan dan Pengeluaran Kas serta Penatausahaan dan Pertanggungjawaban Sub Kegiatan akan direalisasikan pada triwulan berikutnyatidak ada realisasi anggaran dan kinerja pada triwulan II, akan direalisasikan pada triwulan berikutnya
		5.02.01.01.02.2.02.11	Pembinaan Penatausahaan Keuangan Pemerintah Kabupaten/Kota	Jumlah Orang yang Mengikuti Pembinaan Penatausahaan Keuangan Pemerintah Kabupaten/Kota		0.00	1,00	46,817,800.00	82 Orang	100,000,000.00	80 Orang	48,463,000.00	0 Orang	4,432,000.00	80 Orang	52,895,000.00	81	99,712,800.00		0.00		pembinaan FMISTidak ada realisasi kinerja, anggaran digunakan untuk kegiatan pembinaan internal TP2DD
		5.02.01.01.02.2.03	Koordinasi dan Pelaksanaan Akuntansi dan Pelaporan Keuangan Daerah	Persentase Dokumen Laporan Kuangan Pemerintah Daerah yang disusun tepat waktu		0.00		417,538,500.00	100,00 .%	634,252,000.00	43.84 %	73,597,400.00	36.84 %	52,277,300.00	80.68 %	125,874,700.00	80.68 %	543,413,200.00		0.00		Persentase Dokumen Laporan Kuangan Pemerintah Daerah yang disusun tepat waktu=(((6/717)+(64/65)+(0/2)+(0/2)+(45/45)+(0/23))/6)*100%=(((4/19)+(0/64)+(2/2)+(2/2)+(0/47)+(0/23))/6)*100%
		5.02.01.01.02.2.03.03	Koordinasi Penyusunan Laporan Pertanggungjawaban Pelaksanaan APBD Bulanan, Triwulanan dan Semesteran	Jumlah Laporan Pertanggungjawaban Pelaksanaan APBD Bulanan, Triwulanan dan Semesteran		0.00	10,00	147,191,300.00	717 Laporan	95,912,000.00	6 Laporan	0.00	4 Laporan	32,155,600.00	10 Laporan	32,155,600.00	20	179,346,900.00		0.00		1 LRA Bulan Desember 2022, 1 LRA Triwulan IV Tahun 2022, 1 LRA Semester II Tahun 2022, 1 LRA Tahun Anggaran 2022, 1 LRA Bulan Januari 2023, 1 LRA Bulan Maret 20231 LRA TW I Tahun 2023, 1 LRA Bulan Maret 2023, 1LRA Bulan April 2023, 1 LRA Bulan Mei 2023

Nomor Urut Program Prioritas	Sasaran Pembangunan Daerah	Kode	Urusan/Bidang Urusan Pemerintahan Daerah dan Program/Kegiatan	Indikator Kinerja Program (outcome) / Kegiatan (output)	Target RPJMD pada tahun 2021 s/d 2026		Realisasi Capaian Kinerja RPJMD s/d RKPD Tahun Lalu (2022)		Target Kinerja dan Anggaran RKPD Tahun Berjalan yang dievaluasi (2023)		Realisasi Kinerja Pada Triwulan				Realisasi Capaian Kinerja dan Anggaran RKPD yang Dievaluasi (2023)		Realisasi Kinerja dan Anggaran RPJMD s/d Tahun 2023 (Akhir Tahun Pelaksanaan RKPD)		Tingkat Capaian Kinerja dan Realisasi Anggaran RPJMD s/d Tahun 2023		Perangkat Daerah Penanggung Jawab	Keterangan
											I		II									
		5.02.01.01.02.2.03.04	Konsolidasi Laporan Keuangan SKPD, BLUD dan Laporan Keuangan Pemerintah Daerah	Jumlah Laporan Keuangan SKPD, BLUD dan Laporan Keuangan Pemerintah Daerah yang Terkonsolidasi		0.00	40,00	78,801,950.00	65 Laporan	210,000,000.00	64 Laporan	21,353,000.00	0 Laporan	16,469,300.00	64 Laporan	37,822,300.00	104	116,624,250.00		0.00		40 Laporan Keuangan OPD. 23 Laporan Keuangan BLUD, 1 LKPD unauditedDraft Laporan Keuangan Pemerintah Daerah yang Terkonsolidasi. Realisasi anggaran digunakan untuk penyelenggaraan rapat dan lembur
		5.02.01.01.02.2.03.05	Koordinasi dan Penyusunan Rancangan Peraturan Daerah tentang Pertanggungjawaban Pelaksanaan APBD Kabupaten/Kota dan Rancangan Peraturan Kepala Daerah tentang Penjabaran Pertanggungjawaban Pelaksanaan APBD Kabupaten/Kota	Jumlah Rancangan Peraturan Daerah tentang Pertanggungjawaban Pelaksanaan APBD Kabupaten/Kota dan Rancangan Peraturan Kepala Daerah tentang Penjabaran Pertanggungjawaban Pelaksanaan APBD Kabupaten/Kota		0.00	1,00	163,622,800.00	2 Dokumen	145,000,000.00	0 Dokumen	0.00	2 Dokumen	0.00	2 Dokumen	0.00	3	163,622,800.00		0.00		Belum ada realisasi kinerja, Dokumen Rancangan Peraturan Daerah tentang Pertanggungjawaban Pelaksanaan APBD Kabupaten/Kota dan Rancangan Peraturan Kepala Daerah tentang Penjabaran Pertanggungjawaban Pelaksanaan APBD Kabupaten/Kota akan direalisasikan pada triwulan berikutnya1 Raperda dan 1 Raperbup tentang Pertanggungjawaban Pelaksanaan APBD TA 2022Realisasi anggaran masih dalam proses SPJ
		5.02.01.01.02.2.03.07	Koordinasi, Sinkronisasi, dan Penyelesaian Tuntutan Perbendaharaan dan Tuntutan Kerugian Daerah	Jumlah Dokumen Hasil Koordinasi, Sinkronisasi, dan Penyelesaian Tuntutan Perbendaharaan dan Tuntutan Kerugian Daerah		0.00	1,00	11,567,450.00	2 Dokumen	20,000,000.00	0 Dokumen	0.00	2 Dokumen	3,652,400.00	2 Dokumen	3,652,400.00	3	15,219,850.00		0.00		Belum ada realisasi kinerja, Dokumen Hasil Koordinasi, Sinkronisasi, dan Penyelesaian Tuntutan Perbendaharaan dan Tuntutan Kerugian Daerah akan direalisasikan pada triwulan berikutnya1 dokumen SKTJM dan 1 Dokumen Surat Keterangan Lunas

Nomor Urut Program Prioritas	Sasaran Pembangunan Daerah	Kode	Urusan/Bidang Urusan Pemerintahan Daerah dan Program/Kegiatan	Indikator Kinerja Program (outcome) / Kegiatan (output)	Target RPJMD pada tahun 2021 s/d 2026		Realisasi Capaian Kinerja RPJMD s/d RKPD Tahun Lalu (2022)		Target Kinerja dan Anggaran RKPD Tahun Berjalan yang dievaluasi (2023)		Realisasi Kinerja Pada Triwulan				Realisasi Capaian Kinerja dan Anggaran RKPD yang Dievaluasi (2023)		Realisasi Kinerja dan Anggaran RPJMD s/d Tahun 2023 (Akhir Tahun Pelaksanaan RKPD)		Tingkat Capaian Kinerja dan Realisasi Anggaran RPJMD s/d Tahun 2023		Perangkat Daerah Penanggung Jawab	Keterangan
											I		II									
		5.02.01.01.02.2.03.11	Pembinaan Akuntansi, Pelaporan dan Pertanggungjawaban Pemerintah Kabupaten/Kota	Jumlah Orang yang Mengikuti Pembinaan Akuntansi, Pelaporan dan Pertanggungjawaban Pemerintah Kabupaten/Kota		0.00	1,00	16,355,000.00	45 Orang	71,340,000.00	45 Orang	52,244,400.00	0 Orang	0.00	45 Orang	52,244,400.00	46	68,599,400.00		0.00		45 orang Peserta Bimtek dari OPD dan PPKDtidak ada realisasi anggaran dan kinerja pada triwulan II, akan direalisasikan pada triwulan berikutnya
		5.02.01.01.02.2.03.12	Pembinaan Pengelolaan Keuangan BLUD Kabupaten/Kota	Jumlah BLUD Kabupaten/Kota yang Dibina		0.00	0,00	0.00	23 Lembaga	92,000,000.00	0 Lembaga	0.00	0 Lembaga	0.00	0 Lembaga	0.00	0	0.00		0.00		Belum ada Realisasi kinerja, kegiatan pembinaan akan diadakan pada triwulan III dan IVtidak ada realisasi kinerja dan anggaran pada triwulan II, akan direalisasikan pada triwulan berikutnya
		5.02.01.01.02.2.04	Penunjang Urusan Kewenangan Pengelolaan Keuangan Daerah	Jumlah dokumen/laporan hasil pelaksanaan Penunjang Urusan Kewenangan Pengelolaan Keuangan Daerah		0.00		332,489,077,174.35	86,00 .dokumen	306,858,725,916.00	2.00 dokumen	93,697,292,007.00	2.00 dokumen	30,569,000,870.00	4 dokumen	124,266,292,877.00	4 dokumen	456,755,370,051.35		0.00		1 Laporan Siltap dan ADD dan 1 Laporan tahapan pajak dan retribusi Januari s/d Maret1 Dokumen triwulanan Penyaluran Bantuan keuangan dan 1 dokumen triwulanan dana bagi hasil
		5.02.01.01.02.2.04.01	Pengelolaan Dana Cadangan Pemerintah Daerah	Jumlah Dokumen Hasil Pengelolaan Dana Cadangan Pemerintah Daerah		0.00	0,00	0.00	1 Dokumen	10,000,000.00	0 Dokumen	0.00	0 Dokumen	0.00	0 Dokumen	0.00	0	0.00		0.00		Belum ada realisasi kinerja, Dokumen Hasil Pengelolaan Dana Cadangan Pemerintah Daerah akan direalisasikan pada triwulan III dan IVtidak ada realisasi kinerja dan anggaran pada triwulan II, akan direalisasikan pada triwulan berikutnya
		5.02.01.01.02.2.04.02	Analisis Investasi Pemerintah Daerah	Jumlah Laporan Hasil Analisis Investasi Pemerintah Daerah		0.00	0,00	0.00	1 Laporan	50,000,000.00	0 Laporan	0.00	0 Laporan	275,000.00	0 Laporan	275,000.00	0	275,000.00		0.00		Belum ada realisasi kinerja, Laporan Hasil Analisis Investasi Pemerintah Daerah akan direalisasikan pada Triwulan II dan IIIDraft Laporan Hasil Analisis Investasi Pemerintah Daerah

Nomor Urut Program Prioritas	Sasaran Pembangunan Daerah	Kode	Urusan/Bidang Urusan Pemerintahan Daerah dan Program/Kegiatan	Indikator Kinerja Program (outcome) / Kegiatan (output)	Target RPJMD pada tahun 2021 s/d 2026		Realisasi Capaian Kinerja RPJMD s/d RKPD Tahun Lalu (2022)		Target Kinerja dan Anggaran RKPD Tahun Berjalan yang dievaluasi (2023)		Realisasi Kinerja Pada Triwulan				Realisasi Capaian Kinerja dan Anggaran RKPD yang Dievaluasi (2023)		Realisasi Kinerja dan Anggaran RPJMD s/d Tahun 2023 (Akhir Tahun Pelaksanaan RKPD)		Tingkat Capaian Kinerja dan Realisasi Anggaran RPJMD s/d Tahun 2023		Perangkat Daerah Penanggung Jawab	Keterangan
											I		II									
		5.02.01.01.02.2.04.04	Analisis Perencanaan dan Pelaksanaan Pembayaran Cicilan Pokok dan Bunga Pinjaman Pemerintah Daerah	Jumlah Laporan Hasil Analisis Perencanaan dan Pelaksanaan Pembayaran Cicilan Pokok dan Bunga Pinjaman Pemerintah Daerah		0.00	6,00	1,393,730,384.00	1 Laporan	14,802,807,320.00	0 Laporan	3,064,114,549.00	0 Laporan	2,928,275,215.00	0 Laporan	5,992,389,764.00	6	7,386,120,148.00		0.00		3 Laporan Januari-MaretPembayaran cicilan pokok bulan April sd Juni
		5.02.01.01.02.2.04.06	Analisis Perencanaan dan Pelaksanaan Penerimaan Kembali Pinjaman Daerah	Jumlah Laporan Hasil Analisis Perencanaan dan Pelaksanaan Penerimaan Kembali Pinjaman Daerah		0.00	0,00	0.00	1 Laporan	10,000,000.00	0 Laporan	0.00	0 Laporan	0.00	0 Laporan	0.00	0	0.00		0.00		Belum ada realisasi kinerja, Laporan Hasil Analisis Perencanaan dan Pelaksanaan Penerimaan Kembali Pinjaman Daerah aka direalisasikan pada triwulan III dan IVtidak ada realisasi kinerja dan anggaran pada triwulan II, akan direalisasikan pada triwulan berikutnya
		5.02.01.01.02.2.04.08	Analisis Perencanaan dan Penyaluran Bantuan Keuangan	Jumlah Laporan Hasil Analisis Perencanaan dan Penyaluran Bantuan Keuangan		0.00	31,00	312,536,406,970.00	24 Laporan	269,035,386,720.00	1 Laporan	86,366,860,455.00	1 Laporan	25,274,970,505.00	2 Laporan	111,641,830,960.00	33	424,178,237,930.00		0.00		Laporan Siltap dan ADD1 Laporan Hasil Analisis Perencanaan dan Penyaluran Bantuan Keuangan Triwulan II
		5.02.01.01.02.2.04.09	Pengelolaan Dana Darurat dan Mendesak	Jumlah Laporan Hasil Pengelolaan Dana Darurat dan Mendesak		0.00	0,00	9,108,796,578.33	2 Laporan	15,288,521,580.00	0 Laporan	4,216,737,003.00	0 Laporan	0.00	0 Laporan	4,216,737,003.00	0	13,325,533,581.33		0.00		Realisasi anggaran untuk pembayaran Sisa pengembalian BTT BPBD dari pusattidak ada realisasi kinerja dan anggaran pada triwulan II, akan direalisasikan pada triwulan berikutnya
		5.02.01.01.02.2.04.10	Pengelolaan Dana bagi Hasil Kabupaten/Kota	Jumlah Laporan Hasil Pengelolaan Dana bagi Hasil Kabupaten/Kota		0.00	12,00	9,450,143,242.02	56 Laporan	7,662,010,296.00	1 Laporan	49,580,000.00	0 Laporan	2,365,480,150.00	1 Laporan	2,415,060,150.00	13	11,865,203,392.02		0.00		1 Laporan Tahapan Pajak dan Retribusi Januari sampai dengan MaretLaporan Hasil Pengelolaan Dana bagi Hasil Kabupaten/Kota Triwulan II
		5.02.01.01.02.2.05	Pengelolaan Data dan Implementasi Sistem Informasi Pemerintah Daerah Lingkup Keuangan Daerah	Persentase capaian Pengelolaan Data dan Implementasi Sistem Informasi Pemerintah Daerah Lingkup Keuangan Daerah		0.00		14,652,500.00	100,00 .%	260,000,000.00	0.00 %	0.00	0.00 %	34,186,000.00	0 %	34,186,000.00	0 %	48,838,500.00		0.00		Belum ada realisasi kinerja, kegiatan akan direalisasikan di triwulan berikutnyabeluam ada realisasi kinerja

Nomor Urut Program Prioritas	Sasaran Pembangunan Daerah	Kode	Urusan/Bidang Urusan Pemerintahan Daerah dan Program/Kegiatan	Indikator Kinerja Program (outcome) / Kegiatan (output)	Target RPJMD pada tahun 2021 s/d 2026		Realisasi Capaian Kinerja RPJMD s/d RKPD Tahun Lalu (2022)		Target Kinerja dan Anggaran RKPD Tahun Berjalan yang dievaluasi (2023)		Realisasi Kinerja Pada Triwulan				Realisasi Capaian Kinerja dan Anggaran RKPD yang Dievaluasi (2023)		Realisasi Kinerja dan Anggaran RPJMD s/d Tahun 2023 (Akhir Tahun Pelaksanaan RKPD)		Tingkat Capaian Kinerja dan Realisasi Anggaran RPJMD s/d Tahun 2023		Perangkat Daerah Penanggung Jawab	Keterangan
											I		II									
		5.02.01.01.02.2.05.01	Inventarisasi dan Analisis Data Bidang Keuangan Daerah	Jumlah Dokumen Hasil Inventarisasi dan Analisis Data Bidang Keuangan Daerah		0.00	0,00	0.00	3 Dokumen	10,000,000.00	0 Dokumen	0.00	0 Dokumen	0.00	0 Dokumen	0.00	0	0.00		0.00		Belum ada realisasi kinerja, Dokumen Hasil Inventarisasi dan Analisis Data Bidang Keuangan Daerah akan direalisasikan pada triwulan III dan IVtidak ada realisasi kinerja dan anggaran, sub kegiatan akan dihapus pada PAK
		5.02.01.01.02.2.05.02	Implementasi dan Pemeliharaan Sistem Informasi Pemerintah Daerah Bidang Keuangan Daerah	Jumlah Dokumen Hasil Implementasi dan Pemeliharaan Sistem Informasi Pemerintah Daerah Bidang Keuangan Daerah		0.00	0,00	14,652,500.00	16 Dokumen	50,000,000.00	0 Dokumen	0.00	0 Dokumen	1,400,000.00	0 Dokumen	1,400,000.00	0	16,052,500.00		0.00		Belum ada realisasi kinerja, Dokumen Hasil Implementasi dan Pemeliharaan Sistem Informasi Pemerintah Daerah Bidang Keuangan Daerah akan direalisasikan pada triwulan IVDokumen masih berupa draft
		5.02.01.01.02.2.05.03	Pembinaan Sistem Informasi Pemerintah Daerah Bidang Keuangan Daerah Pemerintah Kabupaten/Kota	Jumlah Orang yang Mengikuti Pembinaan Sistem Informasi Pemerintah Daerah Bidang Keuangan Daerah Pemerintah Kabupaten/Kota		0.00	0,00	0.00	82 Orang	200,000,000.00	0 Orang	0.00	0 Orang	32,786,000.00	0 Orang	32,786,000.00	0	32,786,000.00		0.00		Belum ada Realisasi Kinerja, kegiatan pembinaan akan dilakukan pada triwulan IVtidak ada realisasi kinerja pada triwulan ini.realisasi anggaran digunakan untuk honor pengelola kegiatan
3		5.02.01.01.03	PROGRAM PENGELOLAAN BARANG MILIK DAERAH	Persentase Peningkatan Pengelolaan BMD	999,99 %	0.90		1,209,010,192.00	90,00 %	1,521,890,400.00	9,55 %	87,183,640.00	23,88 %	149,743,200.00	33,43 %	236,926,840.00	33,43 %	1,445,937,032.00	3,34	160,659,670,222.22		Persentase Peningkatan Pengelolaan BMD=(54/509)*90%=((91/343)*90%)

Nomor Urut Program Prioritas	Sasaran Pembangunan Daerah	Kode	Urusan/Bidang Urusan Pemerintahan Daerah dan Program/Kegiatan	Indikator Kinerja Program (outcome) / Kegiatan (output)	Target RPJMD pada tahun 2021 s/d 2026		Realisasi Capaian Kinerja RPJMD s/d RKPD Tahun Lalu (2022)		Target Kinerja dan Anggaran RKPD Tahun Berjalan yang dievaluasi (2023)		Realisasi Kinerja Pada Triwulan				Realisasi Capaian Kinerja dan Anggaran RKPD yang Dievaluasi (2023)		Realisasi Kinerja dan Anggaran RPJMD s/d Tahun 2023 (Akhir Tahun Pelaksanaan RKPD)		Tingkat Capaian Kinerja dan Realisasi Anggaran RPJMD s/d Tahun 2023		Perangkat Daerah Penanggung Jawab	Keterangan
											I		II									
		5.02.01.01.03.2.01	Pengelolaan Barang Milik Daerah	Jumlah dokumen pengelolaan BMD yg disusun/dihasilkan		0.00		1,209,010,192.00	509,00 .dokumen	1,521,890,400.00	54.00 dokumen	87,183,640.00	91.00 dokumen	149,743,200.00	145 dokumen	236,926,840.00	145 dokumen	1,445,937,032.00		0.00		1 Laporan Penatausahaan Barang Milik Daerah; 4 Laporan Hasil Inventarisasi (LHI) Barang milik Daerah; 8 Laporan Hasil Pengamanan Barang Milik Daerah; 41 Laporan Rekonsiliasi SKPD1 Draft perubahan ketiga SK 185.45/424/406.001.3/2023 ; 4 dokumen SK Pejabat pengelola BMD, 2 Draft SK TIM Peneliti, 1 Penetapan BMD yang di lelang; 1 Lap penilaian BMD; 1 laporan rekon tw I
		5.02.01.01.03.2.01.01	Penyusunan Standar Harga	Jumlah Standar Harga yang Disusun		0.00	2,00	183,458,700.00	8 Dokumen	248,200,400.00	0 Dokumen	0.00	1 Dokumen	11,396,000.00	1 Dokumen	11,396,000.00	3	194,854,700.00		0.00		Belum ada Realisasi kinerja, dokumen Standar Harga akan disusun pada triwulan berikutnya1 Draft perubahan ketiga SK 185.45/424/406.001.3/2023
		5.02.01.01.03.2.01.02	Penyusunan Standar Barang Milik Daerah dan Standar Kebutuhan Barang Milik Daerah	Jumlah Standar Barang Milik Daerah dan Standar Kebutuhan Barang Milik Daerah		0.00	0,00	0.00	2 Dokumen	75,000,000.00	0 Dokumen	0.00	0 Dokumen	0.00	0 Dokumen	0.00	0	0.00		0.00		Belum ada realisasi kinerja, Dokumen Standar Barang Milik Daerah dan Standar Kebutuhan Barang Milik Daerah akan direalisasikan pada triwulan berikutnyatidak ada realisasi anggaran dan kegiatan, sub kegiatan akan dihilangkan pada PAK

Nomor Urut Program Prioritas	Sasaran Pembangunan Daerah	Kode	Urusan/Bidang Urusan Pemerintahan Daerah dan Program/Kegiatan	Indikator Kinerja Program (outcome) / Kegiatan (output)	Target RPJMD pada tahun 2021 s/d 2026		Realisasi Capaian Kinerja RPJMD s/d RKPD Tahun Lalu (2022)		Target Kinerja dan Anggaran RKPD Tahun Berjalan yang dievaluasi (2023)		Realisasi Kinerja Pada Triwulan				Realisasi Capaian Kinerja dan Anggaran RKPD yang Dievaluasi (2023)		Realisasi Kinerja dan Anggaran RPJMD s/d Tahun 2023 (Akhir Tahun Pelaksanaan RKPD)		Tingkat Capaian Kinerja dan Realisasi Anggaran RPJMD s/d Tahun 2023		Perangkat Daerah Penanggung Jawab	Keterangan
											I		II									
		5.02.01.01.03.2.01.03	Penyusunan Perencanaan Kebutuhan Barang Milik Daerah	Jumlah Rencana Kebutuhan Barang Milik Daerah		0.00	0,00	28,056,500.00	4 Dokumen	10,000,000.00	0 Dokumen	0.00	0 Dokumen	0.00	0 Dokumen	0.00	0	28,056,500.00		0.00		Belum ada realisasi kinerja, Dokumen Rencana Kebutuhan Barang Milik Daerah akan direalisasikan pada triwulan berikutnyatidak ada realisasi anggaran dan kegiatan, sub kegiatan akan dihilangkan pada PAK
		5.02.01.01.03.2.01.04	Penyusunan Kebijakan Pengelolaan Barang Milik Daerah	Jumlah Kebijakan Pengelolaan Barang Milik Daerah		0.00	0,00	0.00	4 Dokumen	50,000,000.00	0 Dokumen	0.00	0 Dokumen	0.00	0 Dokumen	0.00	0	0.00		0.00		Belum ada realisasi kinerja, Dokumen Kebijakan Pengelolaan Barang Milik Daerah akan direalisasikan pada triwulan berikutnyatidak ada realisasi anggaran dan kegiatan, sub kegiatan akan dihilangkan pada PAK
		5.02.01.01.03.2.01.05	Penatausahaan Barang Milik Daerah	Jumlah Laporan Penatausahaan Barang Milik Daerah		0.00	4,00	137,216,000.00	246 Laporan	121,512,500.00	1 Laporan	17,250,800.00	7 Laporan	7,139,400.00	8 Laporan	24,390,200.00	12	161,606,200.00		0.00		1 Laporan Penatausahaan Barang Milik Daerah4 dokumen SK Pejabat pengelola BMD, 2 Draft SK TIM Peneliti, 1 Penetapan BMD yang di lelang
		5.02.01.01.03.2.01.06	Inventarisasi Barang Milik Daerah	Jumlah Laporan Hasil Inventarisasi (LHI) Barang Milik Daerah		0.00	2,00	722,842,932.00	64 Laporan	307,177,500.00	4 Laporan	63,057,840.00	42 Laporan	109,404,200.00	46 Laporan	172,462,040.00	48	895,304,972.00		0.00		4 Laporan Hasil Inventarisasi (LHI) Barang Milik Daerah4 Draft SK PenghapusanPerjanjian Sewa, 38 Perjanjian sewa
		5.02.01.01.03.2.01.07	Pengamanan Barang Milik Daerah	Jumlah Laporan Hasil Pengamanan Barang Milik Daerah		0.00	30,00	137,436,060.00	50 Laporan	455,000,000.00	8 Laporan	0.00	0 Laporan	9,484,200.00	8 Laporan	9,484,200.00	38	146,920,260.00		0.00		8 Laporan Hasil Pengamanan Barang Milik Daerah

Nomor Urut Program Prioritas	Sasaran Pembangunan Daerah	Kode	Urusan/Bidang Urusan Pemerintahan Daerah dan Program/Kegiatan	Indikator Kinerja Program (outcome) / Kegiatan (output)	Target RPJMD pada tahun 2021 s/d 2026		Realisasi Capaian Kinerja RPJMD s/d RKPD Tahun Lalu (2022)		Target Kinerja dan Anggaran RKPD Tahun Berjalan yang dievaluasi (2023)		Realisasi Kinerja Pada Triwulan				Realisasi Capaian Kinerja dan Anggaran RKPD yang Dievaluasi (2023)		Realisasi Kinerja dan Anggaran RPJMD s/d Tahun 2023 (Akhir Tahun Pelaksanaan RKPD)		Tingkat Capaian Kinerja dan Realisasi Anggaran RPJMD s/d Tahun 2023		Perangkat Daerah Penanggung Jawab	Keterangan
											I		II									
		5.02.01.01.03.2.01.08	Penilaian Barang Milik Daerah	Jumlah Laporan Hasil Penilaian Barang Milik Daerah dan Hasil Koordinasi Penilaian Barang Milik Daerah		0.00	0,00	0.00	5 Laporan	150,000,000.00	0 Laporan	0.00	0 Laporan	0.00	0 Laporan	0.00	0	0.00		0.00		Belum ada realisasi kinerja, Laporan Hasil Penilaian Barang Milik Daerah dan Hasil Koordinasi Penilaian Barang Milik Daerah akan direalisasikan pada triwulan berikutnyatidak ada realisasi pada triwulan II, akan direalisasikan pada triwulan berikutnya
		5.02.01.01.03.2.01.11	Rekonsiliasi dalam rangka Penyusunan Laporan Barang Milik Daerah	Jumlah Laporan Hasil Rekonsiliasi dalam rangka Penyusunan Laporan Barang Milik Daerah		0.00	0,00	0.00	84 Laporan	40,000,000.00	41 Laporan	6,875,000.00	0 Laporan	12,319,400.00	41 Laporan	19,194,400.00	41	19,194,400.00		0.00		Laporan Rekonsiliasi SKPD
		5.02.01.01.03.2.01.12	Penyusunan Laporan Barang Milik Daerah	Jumlah Laporan Barang Milik Daerah yang Disusun		0.00	0,00	0.00	42 Laporan	35,000,000.00	0 Laporan	0.00	0 Laporan	0.00	0 Laporan	0.00	0	0.00		0.00		Belum ada realisasi kinerja, Laporan Barang Milik Daerah akan direalisasikan pada triwulan berikutnyatidak ada realisasi anggaran dan kegiatan, sub kegiatan akan dihilangkan pada PAK
		5.02.01.01.03.2.01.13	Pembinaan Pengelolaan Barang Milik Daerah Pemerintah Kabupaten/Kota	Jumlah Orang yang Mengikuti Pembinaan Pengelolaan Barang Milik Daerah Pemerintah Kabupaten/Kota		0.00	0,00	0.00	82 Orang	30,000,000.00	0 Orang	0.00	0 Orang	0.00	0 Orang	0.00	0	0.00		0.00		Belum ada realisasi kinerja. kegiatan pembinaan akan diadakan pada triwulan IVtidak ada realisasi anggaran dan kegiatan, sub kegiatan akan dihilangkan pada PAK
4		5.02.01.01.04	PROGRAM PENGELOLAAN PENDAPATAN DAERAH	Persentase Realisasi Pendapatan Asli Daerah	999,99 %	0.93		1,069,966,790.00	93,00 %	1,827,563,200.00	19,74 %	80,443,500.00	19,74 %	402,187,707.00	39,48 %	482,631,207.00	39,48 %	1,552,597,997.00	3,95	166,946,021,182.80		Persentase Realisasi Pendapatan Asli Daerah=Realisasi Pendapatan Daerah Tahun 2023 dibagi Anggaran Pendapatan Daerah Tahun 2023=357220321991,65/1810056490741=357220321991.65/1810056490741

Nomor Urut Program Prioritas	Sasaran Pembangunan Daerah	Kode	Urusan/Bidang Urusan Pemerintahan Daerah dan Program/Kegiatan	Indikator Kinerja Program (outcome) / Kegiatan (output)	Target RPJMD pada tahun 2021 s/d 2026		Realisasi Capaian Kinerja RPJMD s/d RKPD Tahun Lalu (2022)		Target Kinerja dan Anggaran RKPD Tahun Berjalan yang dievaluasi (2023)		Realisasi Kinerja Pada Triwulan				Realisasi Capaian Kinerja dan Anggaran RKPD yang Dievaluasi (2023)		Realisasi Kinerja dan Anggaran RPJMD s/d Tahun 2023 (Akhir Tahun Pelaksanaan RKPD)		Tingkat Capaian Kinerja dan Realisasi Anggaran RPJMD s/d Tahun 2023		Perangkat Daerah Penanggung Jawab	Keterangan
											I		II									
		5.02.01.01.04.2.01	Kegiatan Pengelolaan Pendapatan Daerah	Persentase Peningkatan Penerimaan Pajak Daerah		0.00		1,069,966,790.00	3,37 .%	1,827,563,200.00	0.00 %	80,443,500.00	17.84 %	402,187,707.00	17.84 %	482,631,207.00	17.84 %	1,552,597,997.00		0.00		21,72%=(7803159904-6410832831)/6410832831 =(Realisasi Pajak Daerah TW I 2023 - Realisasi Pajak Daerah TW I 2022)/Realisasi Pajak Daerah TW I 2022=(7803159904-6410832831)/7803159904
		5.02.01.01.04.2.01.05	Pendataan dan Pendaftaran Objek Pajak Daerah	Jumlah Laporan Hasil Pendataan dan Pendaftaran Objek Pajak Daerah, Subjek Pajak dan Wajib Pajak Daerah		0.00	2.041,00	115,815,615.00	12 Laporan	575,000,000.00	3 Laporan	0.00	3 Laporan	59,578,680.00	6 Laporan	59,578,680.00	2047	175,394,295.00		0.00		3 Laporan Januari-Maret3 Laporan April-Juni
		5.02.01.01.04.2.01.08	Penetapan Wajib Pajak Daerah	Jumlah Dokumen Ketetapan Pajak Daerah		0.00	525.026,00	954,151,175.00	525.000 Dokumen	1,202,563,200.00	526.625 Dokumen	80,443,500.00	1.573 Dokumen	342,609,027.00	528.198 Dokumen	423,052,527.00	1053224	1,377,203,702.00		0.00		dokumen wajib pajak1573 dokumen sppt
		5.02.01.01.04.2.01.13	Pengendalian, Pemeriksaan dan Pengawasan Pajak Daerah	Jumlah Dokumen Hasil Pemeriksaan serta Pengendalian dan Pengawasan Pajak Daerah		0.00	10,00	0.00	12 Dokumen	50,000,000.00	3 Dokumen	0.00	3 Dokumen	0.00	6 Dokumen	0.00	16	0.00		0.00		3 dokumen hasil pemerikasaan3 dokumen hasil pemeriksaan
Rata-rata capaian kinerja Program (%)											22.45	13.55	26.49	18.33	48.93	31.88						
Rata-rata capaian kinerja Kegiatan (%)											10.77		149.41		160.18							
Rata-rata capaian kinerja Subkegiatan (%)											22.26		17.73		39.99							
Predikat kinerja																						
Faktor pendorong keberhasilan kinerja:																						
Faktor penghambat pencapaian kinerja:																						
Tindak lanjut yang diperlukan dalam triwulan berikutnya:																						
Tindak lanjut yang diperlukan dalam RKPD berikutnya:																						

Formulir E60

Evaluasi Terhadap Hasil RKPD

Kabupaten / Kota Trenggalek

Tahun 2023

Nomor Urut Program Prioritas	Sasaran Pembangunan Daerah	Kode	Urusan/Bidang Urusan Pemerintahan Daerah dan Program/Kegiatan	Indikator Kinerja Program (outcome) / Kegiatan (output)	Target RPJMD pada tahun 2021 s/d 2026		Realisasi Capaian Kinerja RPJMD s/d RKPD Tahun Lalu (2022)		Target Kinerja dan Anggaran RKPD Tahun Berjalan yang dievaluasi (2023)		Realisasi Kinerja Pada Triwulan				Realisasi Capaian Kinerja dan Anggaran RKPD yang Dievaluasi (2023)		Realisasi Kinerja dan Anggaran RPJMD s/d Tahun 2023 (Akhir Tahun Pelaksanaan RKPD)		Tingkat Capaian Kinerja dan Realisasi Anggaran RPJMD s/d Tahun 2023		Perangkat Daerah Penanggung Jawab	Keterangan
											I		II									
1	2	3	4	5	6		7		8		9		10		13		14		15		16	17
					K	Rp.	K	Rp.	K	Rp.	K	Rp.	K	Rp.	K	Rp.	K	Rp.	K	Rp.		
		5.03	Bidang Kepegawaian			8,177,678,000.00		10,001,301,754.00		6,791,355,830.00		716,089,698.00		2,758,774,101.00		3,474,863,799.00		13,476,165,553.00		164.79		
		5.03.01	BADAN KEPEGAWAIAN DAERAH			8,177,678,000.00		10,001,301,754.00		6,791,355,830.00		716,089,698.00		2,758,774,101.00		3,474,863,799.00		13,476,165,553.00		164.79		
		5.03.01.01	BADAN KEPEGAWAIAN DAERAH			8,177,678,000.00		10,001,301,754.00		6,791,355,830.00		716,089,698.00		2,758,774,101.00		3,474,863,799.00		13,476,165,553.00		164.79		

Nomor Urut Program Prioritas	Sasaran Pembangunan Daerah	Kode	Urusan/Bidang Urusan Pemerintahan Daerah dan Program/Kegiatan	Indikator Kinerja Program (outcome) / Kegiatan (output)	Target RPJMD pada tahun 2021 s/d 2026		Realisasi Capaian Kinerja RPJMD s/d RKPD Tahun Lalu (2022)		Target Kinerja dan Anggaran RKPD Tahun Berjalan yang dievaluasi (2023)		Realisasi Kinerja Pada Triwulan				Realisasi Capaian Kinerja dan Anggaran RKPD yang Dievaluasi (2023)		Realisasi Kinerja dan Anggaran RPJMD s/d Tahun 2023 (Akhir Tahun Pelaksanaan RKPD)		Tingkat Capaian Kinerja dan Realisasi Anggaran RPJMD s/d Tahun 2023		Perangkat Daerah Penanggung Jawab	Keterangan
											I		II									
1		5.03.01.01.01	PROGRAM PENUNJANG URUSAN PEMERINTAHAN DAERAH KABUPATEN/KOTA	Cakupan pelayanan jasa administrasi perkantoran yang difasilitasiPersentase nilai aset dalam kondisi baikPersentase Ketersediaan Dokumen Perencanaan, Penganggaran, dan Evaluasi Kinerja Perangkat Daerah	100,00 %100,00 %100,00 %	6,396,678,000.00		7,909,359,570.00	100,00 %100,00 %100,00 %	5,800,877,210.00	26,23 %37,50 %98,91 %	695,497,098.00	29,25 %34,37 %98,93 %	2,288,263,792.00	55,48 %71,87 %197,84 %	2,983,760,890.00	55,48 %71,87 %197,84 %	10,893,120,460.00	55,4871,87 197,84	170.29		(Jumlah Realisasi Penyediaan Pelayanan Administrasi Perkantoran pada thn berkenaan / Jumlah Target Penyediaan Pelayanan Administrasi Perkantoran yang direncanakan pada thn berkenaan)x100((37,39+18,67+22,62)/3) X 100% = 26,23%(Jumlah Target Penyediaan Dokumen Perencanaan, Penganggaran, dan Evaluasi Kinerja Perangkat Daerah pada thn berkenaan / Jumlah Realiasasi Penyediaan Dokumen Perencanaan, Penganggaran, dan Evaluasi Kinerja Perangkat Daerah yang direncanakan pada tahun berkenaan)x100(12/32) x 100% = 37,50%(Total nilai aset dalam kondisi baik/nilai keseluruhan aset)*1009.065.296.818/9.164.860.693 = 98,91%(Jumlah Realisasi Penyediaan Pelayanan Administrasi Perkantoran pada thn berkenaan / Jumlah Target Penyediaan Pelayanan Administrasi Perkantoran yang direncanakan pada thn berkenaan)x100((35,39+27,38+30,00)/3) X 100% = 29,25%(Jumlah Target Penyediaan Dokumen Perencanaan, Penganggaran, dan Evaluasi Kinerja Perangkat Daerah pada thn berkenaan / Jumlah Realiasasi Penyediaan Dokumen Perencanaan, Penganggaran, dan Evaluasi Kinerja Perangkat Daerah yang direncanakan pada tahun berkenaan)x100(11/32) x 100% = 34,37%(Total nilai aset dalam kondisi baik/nilai keseluruhan aset)*100(9.065.296.818/9.163.560.693) x 100% = 98,93%

Nomor Urut Program Prioritas	Sasaran Pembangunan Daerah	Kode	Urusan/Bidang Urusan Pemerintahan Daerah dan Program/Kegiatan	Indikator Kinerja Program (outcome) / Kegiatan (output)	Target RPJMD pada tahun 2021 s/d 2026		Realisasi Capaian Kinerja RPJMD s/d RKPD Tahun Lalu (2022)		Target Kinerja dan Anggaran RKPD Tahun Berjalan yang dievaluasi (2023)		Realisasi Kinerja Pada Triwulan				Realisasi Capaian Kinerja dan Anggaran RKPD yang Dievaluasi (2023)		Realisasi Kinerja dan Anggaran RPJMD s/d Tahun 2023 (Akhir Tahun Pelaksanaan RKPD)		Tingkat Capaian Kinerja dan Realisasi Anggaran RPJMD s/d Tahun 2023		Perangkat Daerah Penanggung Jawab	Keterangan
											I		II									
		5.03.01.01.01.2.01	Perencanaan, Penganggaran, dan Evaluasi Kinerja Perangkat Daerah	Jumlah Dokumen Perencanaan, Penganggaran, dan Evaluasi Kinerja Perangkat Daerah yang disusun		0.00		24,330,510.00	32,00 .Dokumen	10,000,000.00	12.00 Dokumen	0.00	11.00 Dokumen	5,678,100.00	23 Dokumen	5,678,100.00	23 Dokumen	30,008,610.00		0.00		1 Dokumen Perjanjian Kinerja Induk1 Dokumen Rencana Aksi 20231 Dokumen LKJIP1 Dokumen laporan Capaian Output Pertriwulan (TB IV 2022)3 Dokumen Lapdu (Jan, Feb)1 Dokumen Pelaporan Triwulanan Pelaksanaan RENJA (TB IV 2022)3 Dokumen IKM (jan, feb)1 Dokumen Pemantauan Renaksi (TB IV 2022)(1 Dokumen Perjanjian Kinerja Perubahan) (1 Laporan Capaian Output Pertriwulan TB. I), (3 Laporan Terpadu April s/d Juni), (1 Pelaporan Triwulanan Pelaksanaan RENJA Triwulan I), (3 IKM Bulan April s/d Juni) , (1 Pemantauan Renaksi TB I Tahun 2023) dan (1 Standar Pelayanan)
		5.03.01.01.01.2.01.01	Penyusunan Dokumen Perencanaan Perangkat Daerah	Jumlah Dokumen Perencanaan Perangkat Daerah		0.00	5,00	7,666,950.00	12 Dokumen	3,000,000.00	2 Dokumen	0.00	1 Dokumen	1,149,500.00	3 Dokumen	1,149,500.00	8	8,816,450.00		0.00		1 Perjanjian Kinerja, 1 Rencana Aksi 20231 Perjanjian Kinerja Perubahan
		5.03.01.01.01.2.01.06	Koordinasi dan Penyusunan Laporan Capaian Kinerja dan Ikhtisar Realisasi Kinerja SKPD	Jumlah Laporan Capaian Kinerja dan Ikhtisar Realisasi Kinerja SKPD dan Laporan Hasil Koordinasi Penyusunan Laporan Capaian Kinerja dan Ikhtisar Realisasi Kinerja SKPD		0.00	11,00	16,663,560.00	29 Laporan	7,000,000.00	10 Laporan	0.00	10 Laporan	4,528,600.00	20 Laporan	4,528,600.00	31	21,192,160.00		0.00		1 LKJIP, 1 laporan Capaian Output Pertriwulan (TB IV 2022), 3 Lapdu (Jan, Feb dan Maret), 1 Pelaporan Triwulanan Pelaksanaan RENJA (TB IV 2022), 3 IKM (jan, feb dan maret 2023) dan 1Pemantauan Renaksi (TB IV 2022)(1 Laporan Capaian Output Pertriwulan TB. I), (3 Laporan Terpadu April s/d Juni), (1 Pelaporan Triwulanan Pelaksanaan RENJA Triwulan I), (3 IKM Bulan April s/d Juni) , (1 Pemantauan Renaksi TB I Tahun 2023) dan (1 Standar Pelayanan)

Nomor Urut Program Prioritas	Sasaran Pembangunan Daerah	Kode	Urusan/Bidang Urusan Pemerintahan Daerah dan Program/Kegiatan	Indikator Kinerja Program (outcome) / Kegiatan (output)	Target RPJMD pada tahun 2021 s/d 2026		Realisasi Capaian Kinerja RPJMD s/d RKPD Tahun Lalu (2022)		Target Kinerja dan Anggaran RKPD Tahun Berjalan yang dievaluasi (2023)		Realisasi Kinerja Pada Triwulan				Realisasi Capaian Kinerja dan Anggaran RKPD yang Dievaluasi (2023)		Realisasi Kinerja dan Anggaran RPJMD s/d Tahun 2023 (Akhir Tahun Pelaksanaan RKPD)		Tingkat Capaian Kinerja dan Realisasi Anggaran RPJMD s/d Tahun 2023		Perangkat Daerah Penanggung Jawab	Keterangan
											I		II									
		5.03.01.01.01.2.02	Administrasi Keuangan Perangkat Daerah	Persentase Administrasi Keuangan Perangkat Daerah yang Diselesaikan		0.00		7,143,414,394.00	100,00 .%	5,260,117,246.00	37.39 %	609,943,199.00	35.39 %	2,109,811,761.00	72.78 %	2,719,754,960.00	72.78 %	9,863,169,354.00		0.00		? ((?Realisasi Sub. Kegiatan)/(Target Kegiatan)) x 100%((47+30+20)/(45+685+596))/3 x 100%? ((?Realisasi Sub. Kegiatan)/(Target Kegiatan)) x 100% ((47+36+20)/(47+30+20))/3 x 100%
		5.03.01.01.01.2.02.01	Penyediaan Gaji dan Tunjangan ASN	Jumlah Orang yang menerima Gaji dan Tunjangan ASN		0.00	33,00	6,974,962,594.00	45 Orang/bulan	5,206,588,246.00	47 Orang/bulan	609,943,199.00	47 Orang/bulan	2,085,873,761.00	94 Orang/bulan	2,695,816,960.00	127	9,670,779,554.00		0.00		47 orang/ bulan (Gaji Januari s/d Maret 2023)47 orang/bulan (April, Mei dan Juni)
		5.03.01.01.01.2.02.02	Penyediaan Administrasi Pelaksanaan Tugas ASN	Jumlah Dokumen Hasil Penyediaan Administrasi Pelaksanaan Tugas ASN		0.00	12,00	168,451,800.00	685 Dokumen	53,379,000.00	30 Dokumen	0.00	36 Dokumen	23,938,000.00	66 Dokumen	23,938,000.00	78	192,389,800.00		0.00		16SPM Gaji, 5Laporan Keuangan, 6SPJ Fungsional dan Administratif, 1Rekonsiliasi LRA Pertriwulan, 2 laporan DTH, (4 SPM Gaji), (18 SPJ Fungsional dan Administratib), (1 Rekonsiliasi LRA Per Triwulan), (4 Laporan DTH Feb s/d Mei), (7 SPP/SPM TPP), (2 SPP/SPM Honorarium)
		5.03.01.01.01.2.02.03	Pelaksanaan Penatausahaan dan Pengujian/Verifikasi Keuangan SKPD	Jumlah Dokumen Penatausahaan dan Pengujian/Verifikasi Keuangan SKPD		0.00	0,00	0.00	596 Dokumen	150,000.00	20 Dokumen	0.00	55 Dokumen	0.00	75 Dokumen	0.00	75	0.00		0.00		11 SPJ, SPM, SPP, 3 Tindak Lanjut BPK dan 6 Jurnal Penyesuaian (55 SPJ, SPM, SPP)
		5.03.01.01.01.2.03	Administrasi Barang Milik Daerah pada Perangkat Daerah	Persentase Administrasi Barang Milik Daerah pada Perangkat Daerah yang diselesaikan		0.00		14,268,400.00	100,00 .%	12,300,000.00	33.33 %	0.00	8.33 %	3,690,000.00	41.66 %	3,690,000.00	41.66 %	17,958,400.00		0.00		? ((?Realisasi Sub. Kegiatan)/(?Target Kegiatan)) x 100%(4/12) x 100% = 33,33%? ((?Realisasi Sub. Kegiatan)/(?Target Kegiatan)) x 100%(1/12) x 100% = 8,33%
		5.03.01.01.01.2.03.06	Penatausahaan Barang Milik Daerah pada SKPD	Jumlah Laporan Penatausahaan Barang Milik Daerah pada SKPD		0.00	5,00	14,268,400.00	12 Laporan	12,300,000.00	4 Laporan	0.00	1 Laporan	3,690,000.00	5 Laporan	3,690,000.00	10	17,958,400.00		0.00		1 laporan inventaris tahunan, 1laporan persediaan tahunan, 1BA rekon BMD dan 1Laporan pemeliharaan(1 BA Rekon Barang Milik Daerah)

Nomor Urut Program Prioritas	Sasaran Pembangunan Daerah	Kode	Urusan/Bidang Urusan Pemerintahan Daerah dan Program/Kegiatan	Indikator Kinerja Program (outcome) / Kegiatan (output)	Target RPJMD pada tahun 2021 s/d 2026		Realisasi Capaian Kinerja RPJMD s/d RKPD Tahun Lalu (2022)		Target Kinerja dan Anggaran RKPD Tahun Berjalan yang dievaluasi (2023)		Realisasi Kinerja Pada Triwulan				Realisasi Capaian Kinerja dan Anggaran RKPD yang Dievaluasi (2023)		Realisasi Kinerja dan Anggaran RPJMD s/d Tahun 2023 (Akhir Tahun Pelaksanaan RKPD)		Tingkat Capaian Kinerja dan Realisasi Anggaran RPJMD s/d Tahun 2023		Perangkat Daerah Penanggung Jawab	Keterangan
											I		II									
		5.03.01.01.01.2.05	Administrasi Kepegawaian Perangkat Daerah	Persentase Administrasi Kepegawaian Perangkat Daerah yang diselesaikan		0.00		0.00	100,00 .%	108,716.00	69.33 %	0.00	30.67 %	0.00	100 %	0.00	100 %	0.00		0.00		? ((?Realisasi Sub. Kegiatan)/(Target Kegiatan)) x 100%(104/150) x 100%? ((?Realisasi Sub. Kegiatan)/(Target Kegiatan)) x 100%(46/150) x 100% = 30,67%
		5.03.01.01.01.2.05.03	Pendataan dan Pengolahan Administrasi Kepegawaian	Jumlah Dokumen Pendataan dan Pengolahan Administrasi Kepegawaian		0.00	0,00	0.00	150 Dokumen	108,716.00	102 Dokumen	0.00	46 Dokumen	0.00	148 Dokumen	0.00	148	0.00		0.00		5 Usulan KP, 8 Usulan KGB, 1Usulan Pensiun, 1 Bezzetting, 37Pengelolaan Dokumen kepegawaian, 4Pengelolaan dan Pemutakhiran ASIK, Sidalayak, Simpeg, E-Kinerja, 46SKP Bulanan dan Tahunan(6 Usulan KGB, 31 Pengelolaan Dokumen Kepegawaian, 2 Pengelolaan Sidalayak, ASIK, SIMPEG, dan E-Kinerja, 2 Laporan Pelaksanaan Evaluasi Kinerja, 5 Laporan Pengembangan Kompetensi)
		5.03.01.01.01.2.06	Administrasi Umum Perangkat Daerah	Persentase Administrasi Umum Perangkat Daerah yang diselesaikan		0.00		308,737,178.00	100,00 .%	217,003,697.00	18.67 %	47,300,605.00	29.22 %	69,042,074.00	47.89 %	116,342,679.00	47.89 %	425,079,857.00		0.00		{(?Realisasi Sub. Kegiatan)/(Target Kegiatan)/6} x 100%{((1/6)+(8/22)+(2/13)+(1/13)+(91/552)+(14/72))/66} x 100% = 18,67% {(?Realisasi Sub. Kegiatan)/(Target Kegiatan)/6} x 100%{((2/6)+(14/22)+(4/13)+(0/13)+(140/552)+(16/72))/6} x 100% = 29,22%
		5.03.01.01.01.2.06.01	Penyediaan Komponen Instalasi Listrik/Penerangan Bangunan Kantor	Jumlah Paket Komponen Instalasi Listrik/Penerangan Bangunan Kantor yang disediakan		0.00	149,00	7,232,800.00	6 Paket	2,647,964.00	1 Paket	260,000.00	2 Paket	710,000.00	3 Paket	970,000.00	152	8,202,800.00		0.00		1 Paket (Bateray AA 10 Pcs dan Bateray AAA 10 Pcs)1 Paket (8 Buah Lampu Led 9W Sonic, 8 Meter Kabel NYYHY 2x1,5 mm, 1 Buah Steker Broco bundar, 1 Buah Stop Kontak & Skakel Lubang 3) dan 1 Paket (10 Buah Baterain Evereadv 9 V , 10 Buah Baterai Energizer A2 Alkaline)

Nomor Urut Program Prioritas	Sasaran Pembangunan Daerah	Kode	Urusan/Bidang Urusan Pemerintahan Daerah dan Program/Kegiatan	Indikator Kinerja Program (outcome) / Kegiatan (output)	Target RPJMD pada tahun 2021 s/d 2026		Realisasi Capaian Kinerja RPJMD s/d RKPD Tahun Lalu (2022)		Target Kinerja dan Anggaran RKPD Tahun Berjalan yang dievaluasi (2023)		Realisasi Kinerja Pada Triwulan				Realisasi Capaian Kinerja dan Anggaran RKPD yang Dievaluasi (2023)		Realisasi Kinerja dan Anggaran RPJMD s/d Tahun 2023 (Akhir Tahun Pelaksanaan RKPD)		Tingkat Capaian Kinerja dan Realisasi Anggaran RPJMD s/d Tahun 2023		Perangkat Daerah Penanggung Jawab	Keterangan
											I		II									
		5.03.01.01.01.2.06.02	Penyediaan Peralatan dan Perlengkapan Kantor	Jumlah Paket Peralatan dan Perlengkapan Kantor yang Disediakan		0.00	1.758,00	95,549,000.00	22 Paket	67,981,431.00	8 Paket	15,658,857.00	14 Paket	25,235,420.00	22 Paket	40,894,277.00	1780	136,443,277.00		0.00		1 Paket (2 Dus Amplop Paperline 90, 5 Dus Amplop Paperline 110) 1 Paket (2 Dus Amplop 70 x 110), 1 Paket (20 pack Map Kertas Merah, 50 Pack Map Snel Kertas Merah) 1 Paket (10 Pack Map Snel Kertas Hijau) 1 Paket (20 Pack Stop ap Plastik Snall Transparan, 7 Pack Balpoint Gel Weiyada Biru) 1 Paket (5 Pack Ballpoint Snowman V5 Hitam isi 12 Pack) 1 Paket (10 Pack Ballpoint Snowman V5 Biru isi 12 Pack) 1 Paket (6 Pack Ballpoint Tizo Biru)1 Paket (Kertas HVS F4 70 gram sidu 45 Rim, Copy Paper F4 70 gram 30 Rim), 1 Paket (Komputer ((Flashdisk Adata GB), 1 Paket (Isi Toner Laser 12 A), 1 Paket (Map Snel Plastik Warna Kuning 10 Pack, Stopmap Snel Plastik Merah 10 Pack, Map kertas merah 15 Buah, Isi Ballplpoint Pentel Biru 12 Buah, Rangka Ballpoin Pentel 5 Buah, Stiky Note/Post II Plastik 25 Pack, Stiky Note Kertas 5 Pack, Ballpoint Tizo biru 36 Buah, Ballpoint Snowman V5 biru 36 Buah, Lem kertas hanakol 10 Botol Double Tape 24 mm 5 Buah, Tatakan Stempel/Stamppad 5 Buah Tinta Stempel Biru 5 Buah), 1 Paket (Kertas Sampul Buffalo 3 Pack), 1 Paket (Isi Toner laser 107 A 2 buah, Isi Toner Laser 12 A 1 Buah, Isi Toner Laser 85 A 1 Buah) 1 Paket (Isi Toner Laser 85 A 1 Buah, Isi Toner laser 107 A 2 Buah) 1 Paket (Isi Toner Laser 85 A 1 Buah, Isi Toner Laser 12 A 2 Buah, Tinta Epson T664B 1 Buah) 1 Paket (Sertifikat 158 Buah, Stopmap 146 Buah, Slontongan 12 Buah), 1 Paket (Map Kertas Merah 100 Pack, Amplop Paperline 110 5 Pack, Binder

Nomor Urut Program Prioritas	Sasaran Pembangunan Daerah	Kode	Urusan/Bidang Urusan Pemerintahan Daerah dan Program/Kegiatan	Indikator Kinerja Program (outcome) / Kegiatan (output)	Target RPJMD pada tahun 2021 s/d 2026		Realisasi Capaian Kinerja RPJMD s/d RKPD Tahun Lalu (2022)		Target Kinerja dan Anggaran RKPD Tahun Berjalan yang dievaluasi (2023)		Realisasi Kinerja Pada Triwulan				Realisasi Capaian Kinerja dan Anggaran RKPD yang Dievaluasi (2023)		Realisasi Kinerja dan Anggaran RPJMD s/d Tahun 2023 (Akhir Tahun Pelaksanaan RKPD)		Tingkat Capaian Kinerja dan Realisasi Anggaran RPJMD s/d Tahun 2023		Perangkat Daerah Penanggung Jawab	Keterangan
											I		II									
		5.03.01.01.01.2.06.03	Penyediaan Peralatan Rumah Tangga	Jumlah Paket Peralatan Rumah Tangga yang disediakan		0.00	1.142,00	12,013,800.00	13 Paket	9,766,972.00	2 Paket	2,615,414.00	4 Paket	1,890,100.00	6 Paket	4,505,514.00	1148	16,519,314.00		0.00		(Sapu Lidi Garan 4 Buah) dan (Cling Pembersih Kaca 425 ml 7buah, Handsoap Yuri Refill 375 ml7buah, Stella Refill matic 225 ml premium series5buah, Air Freshener Stella 400 ml5buah, Kapur Barus Toilet isi 515pack, Harpic 450 ml7buah, Stella Pocket Air Freshener7buah, Stela Fresh + Protech(ungu) purple dream5buah, Baygon Liquid Elektrik 22 ml4buah, Shampo Mobil Kit Refill 800 ml2buah, Sitrun (citrid acid) 20 sachet per pack 50 g3buah, Tissue Paseo Smart60buah, Baygon Spray 600 ml +75 ml Liquid Elektrik2buah, Sunlight Cairan Pencuci Piring 650 ml2buah)1 Paket (Pel Global Besar 2 Buah, Superpel Apel 770 ml reffil 3 Buah), 1 Paket (Kit black magic instant tire 2 Buah, Kit wash dan glow 720 ml reffil 2 Botol) 1 Paket (Tissue Paseo Smart 35 Buah, Handsoap yuri botol 410 ml 3 Buah, Handsoap yuri botol 375 ml 8 Buah, Stella Refill matic 225 ml premium series 5 Buah, Air Freshener Stella 400 ml 5 Buah) 1 Paket (Stella Home Matic Wild Flower 1 Buah, Keset Mie Hijau 2 Buah, Keset Plinter 10 Buah)

Nomor Urut Program Prioritas	Sasaran Pembangunan Daerah	Kode	Urusan/Bidang Urusan Pemerintahan Daerah dan Program/Kegiatan	Indikator Kinerja Program (outcome) / Kegiatan (output)	Target RPJMD pada tahun 2021 s/d 2026		Realisasi Capaian Kinerja RPJMD s/d RKPD Tahun Lalu (2022)		Target Kinerja dan Anggaran RKPD Tahun Berjalan yang dievaluasi (2023)		Realisasi Kinerja Pada Triwulan				Realisasi Capaian Kinerja dan Anggaran RKPD yang Dievaluasi (2023)		Realisasi Kinerja dan Anggaran RPJMD s/d Tahun 2023 (Akhir Tahun Pelaksanaan RKPD)		Tingkat Capaian Kinerja dan Realisasi Anggaran RPJMD s/d Tahun 2023		Perangkat Daerah Penanggung Jawab	Keterangan
											I		II									
		5.03.01.01.01.2.06.05	Penyediaan Barang Cetakan dan Penggandaan	Jumlah Paket Barang Cetakan dan Penggandaan yang Disediakan		0.00	70,00	17,884,500.00	13 Paket	5,564,000.00	1 Paket	0.00	0 Paket	1,470,000.00	1 Paket	1,470,000.00	71	19,354,500.00		0.00		(Cetak Map Kepala BKD Trenggalek 75 Buah, Cetak Map Sekretaris BKD 75 Buah, Cetak Map Bidang PSDA 75 Buah, Cetak Map Bidang PPIK 75 Buah, Cetak Map Bidang Mutasi, Pengembangan Karier dan Jabatan Fungsional 75 Buah, Cetak Map Bupati Trenggalek 75 Buah, Cetak Map Sekretaris Daerah 75 Buah)Realisasi Kinerja terealisasi di bulan Maret 2023.
		5.03.01.01.01.2.06.06	Penyediaan Bahan Bacaan dan Peraturan Perundang-undangan	Jumlah Dokumen Bahan Bacaan dan Peraturan Perundang-Undangan yang disediakan		0.00	268,00	8,052,300.00	552 Dokumen	4,507,747.00	91 Dokumen	320,000.00	140 Dokumen	920,000.00	231 Dokumen	1,240,000.00	499	9,292,300.00		0.00		(Surat Kabar Jawa Pos Januari s/d Februari 59 Dokumen, Surat Kabar Patroli Januari s/d Februari 32 Dokumen)(31 Surat Kabar Bulan Maret Tahun 2023 Jawa Pos), (16 Surat Kabar Patroli Bulan Maret Tahun 2023), (30 Surat Kabar Jawa Pos Bulan April), (16 Koran Patroli Bulan April), (31 Surat Kabar Jawa Pos Bulan Mei), (16 Koran Patroli Bulan Mei 2023)
		5.03.01.01.01.2.06.09	Penyelenggaraan Rapat Koordinasi dan Konsultasi SKPD	Jumlah Laporan Penyelenggaraan Rapat Koordinasi dan Konsultasi SKPD		0.00	31,00	168,004,778.00	72 Laporan	126,535,583.00	14 Laporan	28,446,334.00	16 Laporan	38,816,554.00	30 Laporan	67,262,888.00	61	235,267,666.00		0.00		Januari (5 Laporan), Februari (5 Laporan), Maret (4 Laporan)April (7 Laporan), Mei (4 Laporan) dan Juni (5 Laporan)
		5.03.01.01.01.2.07	Pengadaan Barang Milik Daerah Penunjang Urusan Pemerintah Daerah	Persentase pengadaan barang milik daerah yang diselesaikan		0.00		0.00	100,00 .%	0.00	0.00 %	0.00	0.00 %	0.00	0 %	0.00	0 %	0.00		0.00		Pada saat penyusunan KUA PPAS Kegiatan Pengadaan Barang Milik Daerah Penunjang Urusan Pemerintah Daerah dihapus.Pada saat penyusunan KUA PPAS Kegiatan Pengadaan Barang Milik Daerah Penunjang Urusan Pemerintah Daerah dihapus.

Nomor Urut Program Prioritas	Sasaran Pembangunan Daerah	Kode	Urusan/Bidang Urusan Pemerintahan Daerah dan Program/Kegiatan	Indikator Kinerja Program (outcome) / Kegiatan (output)	Target RPJMD pada tahun 2021 s/d 2026		Realisasi Capaian Kinerja RPJMD s/d RKPD Tahun Lalu (2022)		Target Kinerja dan Anggaran RKPD Tahun Berjalan yang dievaluasi (2023)		Realisasi Kinerja Pada Triwulan				Realisasi Capaian Kinerja dan Anggaran RKPD yang Dievaluasi (2023)		Realisasi Kinerja dan Anggaran RPJMD s/d Tahun 2023 (Akhir Tahun Pelaksanaan RKPD)		Tingkat Capaian Kinerja dan Realisasi Anggaran RPJMD s/d Tahun 2023		Perangkat Daerah Penanggung Jawab	Keterangan
											I		II									
		5.03.01.01.01.2.07.06	Pengadaan Peralatan dan Mesin Lainnya	Jumlah Unit Peralatan dan Mesin Lainnya yang Disediakan		0.00	0,00	0.00	2 Unit	0.00	0 Unit	0.00	0 Unit	0.00	0 Unit	0.00	0	0.00		0.00		Pada saat penyusunan KUA PPAS Sub. Kegiatan Pengadaan Peralatan dan Mesin Lainnya dihapus.Pada saat penyusunan KUA PPAS Kegiatan Pengadaan Barang Milik Daerah Penunjang Daerah dihapus
		5.03.01.01.01.2.08	Penyediaan Jasa Penunjang Urusan Pemerintahan Daerah	Persentase jasa penunjang urusan pemerintahan daerah yang diselesaikan		0.00		369,470,354.00	100,00 .%	243,630,628.00	22.62 %	36,153,294.00	27.38 %	73,698,060.00	50 %	109,851,354.00	50 %	479,321,708.00		0.00		? ((?Realisasi Sub. Kegiatan)/(Target Kegiatan)) x 100%((2+15+2+)/(12+60+12)) x 100% = 22,62%? ((?Realisasi Sub. Kegiatan)/(Target Kegiatan)) x 100%((4+15+4)/(12+60+12)) x 100% = 27,38%
		5.03.01.01.01.2.08.01	Penyediaan Jasa Surat Menyurat	Jumlah Laporan Penyediaan Jasa Surat Menyurat		0.00	165,00	4,529,000.00	12 Laporan	3,504,000.00	2 Laporan	450,000.00	4 Laporan	595,800.00	6 Laporan	1,045,800.00	171	5,574,800.00		0.00		1. Belanja Amplop Dinas Uk. Folio (Besar) 5 pack, 2 Belanja Paket dan Belanja Amplop Dinas Uk. Folio (Besar)(1 Laporan Paket Pengiriman, 1 Laporan Menyediakan Surat Menyurat Bulan April 2023, 1 Laporan Menyediakan Surat Menyurat Bulan Mei 2023, 1 Laporan Menyediakan Surat Menyurat Bulan Juni 2023)

Nomor Urut Program Prioritas	Sasaran Pembangunan Daerah	Kode	Urusan/Bidang Urusan Pemerintahan Daerah dan Program/Kegiatan	Indikator Kinerja Program (outcome) / Kegiatan (output)	Target RPJMD pada tahun 2021 s/d 2026		Realisasi Capaian Kinerja RPJMD s/d RKPD Tahun Lalu (2022)		Target Kinerja dan Anggaran RKPD Tahun Berjalan yang dievaluasi (2023)		Realisasi Kinerja Pada Triwulan				Realisasi Capaian Kinerja dan Anggaran RKPD yang Dievaluasi (2023)		Realisasi Kinerja dan Anggaran RPJMD s/d Tahun 2023 (Akhir Tahun Pelaksanaan RKPD)		Tingkat Capaian Kinerja dan Realisasi Anggaran RPJMD s/d Tahun 2023		Perangkat Daerah Penanggung Jawab	Keterangan
											I		II									
		5.03.01.01.01.2.08.02	Penyediaan Jasa Komunikasi, Sumber Daya Air dan Listrik	Jumlah Laporan Penyediaan Jasa Komunikasi, Sumber Daya Air dan Listrik yang Disediakan		0.00	278.080,00204,00201.024,001.290,00	221,005,227.00	60 Laporan	122,093,000.00	15 Laporan	21,766,998.00	15 Laporan	39,140,416.00	30 Laporan	60,907,414.00	2.781E+18	281,912,641.00		0.00		1. Belanja Tagihan Telepon Bln Jan s/d Maret 2023, 2. Belanja Tagihan Rekening Listrik Bulan Jan s/d Maret 2023, 3. Belanja Tagihan Internet Bulan Jan s/d Maret 2023, 4. Belanja Tagihan Air PDAM Bulan Januari s/d Maret 2023, 5. Belanja Tagihan TV Kabel Bulan Jan s/d Maret 20233 Laporan Belanja TagihanTelepon April s/d Juni 2023, 3 Laporan Belanja Tagihan Air April s/d Juni 2023, 3 Laporan Belanja Tagihan Listrik April s/d Juni 2023, 3 Laporan Belanja Kawat/Faksimili/Internet April s/d Juni 2023, 3 Laporan Belanja TV Berlangganan April s/d Juni 2023.
		5.03.01.01.01.2.08.04	Penyediaan Jasa Pelayanan Umum Kantor	Jumlah Laporan Penyediaan Jasa Pelayanan Umum Kantor yang Disediakan		0.00	398,00	143,936,127.00	12 Laporan	118,033,628.00	2 Laporan	13,936,296.00	4 Laporan	33,961,844.00	6 Laporan	47,898,140.00	404	191,834,267.00		0.00		1. Belanja Jasa/Honorarium Tenaga Kebersihan, Keamanan dan Tenaga Sopir a.n BANGUN LINGGAR WIDODO dkk sebanyak 5 orang Bulan Januari s/d Februari 2023, 4 Laporan Belanja Jasa/Honorarium Penunjang Tenaga Kebersihan, Keamanan dan Sopir a.n. Bangun Linggar Widodo dkk Sebanyak 5 Orang Maret s/d Juni 2023
		5.03.01.01.01.2.09	Pemeliharaan Barang Milik Daerah Penunjang Urusan Pemerintahan Daerah	Persentase BMD Penunjang Urusan Pemerintahan Daerah yang dipelihara		0.00		49,138,734.00	100,00 .%	57,716,923.00	26.67 %	2,100,000.00	30.00 %	26,343,797.00	56.67 %	28,443,797.00	56.67 %	77,582,531.00		0.00		? ((?Realisasi Sub. Kegiatan)/(Target Kegiatan)) x 100%((1+10+0+1)/(1+33+10+1)) x 100% = 26,67%? ((?Realisasi Sub. Kegiatan)/(Target Kegiatan)) x 100%((1+11+5+1)/(16+10+33+1)) x 100% = 30,00%

Nomor Urut Program Prioritas	Sasaran Pembangunan Daerah	Kode	Urusan/Bidang Urusan Pemerintahan Daerah dan Program/Kegiatan	Indikator Kinerja Program (outcome) / Kegiatan (output)	Target RPJMD pada tahun 2021 s/d 2026		Realisasi Capaian Kinerja RPJMD s/d RKPD Tahun Lalu (2022)		Target Kinerja dan Anggaran RKPD Tahun Berjalan yang dievaluasi (2023)		Realisasi Kinerja Pada Triwulan				Realisasi Capaian Kinerja dan Anggaran RKPD yang Dievaluasi (2023)		Realisasi Kinerja dan Anggaran RPJMD s/d Tahun 2023 (Akhir Tahun Pelaksanaan RKPD)		Tingkat Capaian Kinerja dan Realisasi Anggaran RPJMD s/d Tahun 2023		Perangkat Daerah Penanggung Jawab	Keterangan
											I		II									
		5.03.01.01.01.2.09.02	Penyediaan Jasa Pemeliharaan, Biaya Pemeliharaan, Pajak dan Perizinan Kendaraan Dinas Operasional atau Lapangan	Jumlah Kendaraan Dinas Operasional atau Lapangan yang Dipelihara dan Dibayarkan Pajak dan Perizinannya		0.00	2,00	12,676,734.00	16 Unit	36,051,923.00	2 Unit	2,100,000.00	1 Unit	14,744,297.00	3 Unit	16,844,297.00	5	29,521,031.00		0.00		1. Servis dan Perpanjangan Pajak Kendaraan AG 64 YP, Servis dan Perpanjangan Pajak Kendaraan Operasional Roda Dua. 2. Pengisian Bahan Bakar Minyak AG. 64 YP dan AG 1007 YP1 Unit Servis dan Pengisian Bahan Bakar Minyak Kendaraan Operasional AG 64 YP dan AG 1007 YP
		5.03.01.01.01.2.09.05	Pemeliharaan Mebel	Jumlah Mebel yang Dipelihara		0.00	13,00	4,112,000.00	10 Unit	1,665,000.00	0 Unit	0.00	11 Unit	390,500.00	11 Unit	390,500.00	24	4,502,500.00		0.00		Jadwal pelaksanaan kegiatan Pemeliharaan Mebel sampai triwulan pertama belum ada dalam Timeline pelaksanaan keg. dan akan dilaksanakan pada Tribulan II Tahun 2023Pemeliharaan Kursi Rapat 11 unit
		5.03.01.01.01.2.09.06	Pemeliharaan Peralatan dan Mesin Lainnya	Jumlah Peralatan dan Mesin Lainnya yang dipelihara		0.00	31,00	32,350,000.00	33 Unit	15,000,000.00	10 Unit	0.00	5 Unit	8,215,000.00	15 Unit	8,215,000.00	46	40,565,000.00		0.00		1. Perbaikan Printer Epson L3110 4 Unit, 2. Pengisian Toner Printer Canon LBP 2900 2 Unit, 3. Pengisian Toner Printer HP LJ 1020 2 Unit, 4. Pengisian Toner Printer HP Lj Pro M 201 dw 2 Unit1 Unit Laptop Asus Penggantian LCD, 1 Unit Laptop asus Penggantian Ram V-Gen 4GB, 1 Unit Penggantian Drum 12 A Printer Epson, 1 Unit Printer Epson Penggantian wiper blade 12A, 1 Unit Printer Epson Penggantian Magnet 85A.

Nomor Urut Program Prioritas	Sasaran Pembangunan Daerah	Kode	Urusan/Bidang Urusan Pemerintahan Daerah dan Program/Kegiatan	Indikator Kinerja Program (outcome) / Kegiatan (output)	Target RPJMD pada tahun 2021 s/d 2026		Realisasi Capaian Kinerja RPJMD s/d RKPD Tahun Lalu (2022)		Target Kinerja dan Anggaran RKPD Tahun Berjalan yang dievaluasi (2023)		Realisasi Kinerja Pada Triwulan				Realisasi Capaian Kinerja dan Anggaran RKPD yang Dievaluasi (2023)		Realisasi Kinerja dan Anggaran RPJMD s/d Tahun 2023 (Akhir Tahun Pelaksanaan RKPD)		Tingkat Capaian Kinerja dan Realisasi Anggaran RPJMD s/d Tahun 2023		Perangkat Daerah Penanggung Jawab	Keterangan
											I		II									
		5.03.01.01.01.2.09.09	Pemeliharaan/Rehabilitasi Gedung Kantor dan Bangunan Lainnya	Jumlah Gedung Kantor dan Bangunan Lainnya yang Dipelihara/Direhabilitasi		0.00	0,00	0.00	1 Unit	5,000,000.00	1 Unit	0.00	1 Unit	2,994,000.00	2 Unit	2,994,000.00	2	2,994,000.00		0.00		1. (Jasa Perbaikan Plafon Kantor/Rumah 1set, Repair Pipa Air Pembuangan Air Hujan dan Plumbin 1 set, Jasa Perbaikan Genteng Bocor/Mlorot1 set)1 Unit Perbaikan Talang Air Parkir Kendaraan Bermotor, Perbaikan Plafond Gudang Arsip, Perbaikan Kamar Mandi Ruang Kepala Badan.
2		5.03.01.01.02	PROGRAM KEPEGAWAIAN DAERAH	Indeks Tata Kelola Manajemen ASN	75,00 %	1,781,000,000.00		2,091,942,184.00	75,00 75	990,478,620.00	72,00 75	20,592,600.00	72,00 75	470,510,309.00	144,00 75	491,102,909.00	144,00 75	2,583,045,093.00	192,00	145.03		Capaian Indeks Tata Kelola Manajemen ASN Perangkat Daerah mengikuti Capaian Indeks Tata Kelola Manajemen ASN Pemkab TrenggalekCapaian Indeks Tata Kelola Manajemen ASN Perangkat Daerah mengikuti Capaian Indeks Tata Kelola Manajemen ASN Pemkab Trenggalek

Nomor Urut Program Prioritas	Sasaran Pembangunan Daerah	Kode	Urusan/Bidang Urusan Pemerintahan Daerah dan Program/Kegiatan	Indikator Kinerja Program (outcome) / Kegiatan (output)	Target RPJMD pada tahun 2021 s/d 2026		Realisasi Capaian Kinerja RPJMD s/d RKPD Tahun Lalu (2022)		Target Kinerja dan Anggaran RKPD Tahun Berjalan yang dievaluasi (2023)		Realisasi Kinerja Pada Triwulan				Realisasi Capaian Kinerja dan Anggaran RKPD yang Dievaluasi (2023)		Realisasi Kinerja dan Anggaran RPJMD s/d Tahun 2023 (Akhir Tahun Pelaksanaan RKPD)		Tingkat Capaian Kinerja dan Realisasi Anggaran RPJMD s/d Tahun 2023		Perangkat Daerah Penanggung Jawab	Keterangan
											I		II									
		5.03.01.01.02.2.01	Pengadaan, Pemberhentian dan Informasi Kepegawaian ASN	Persentase tingkat kepuasan terhadap layanan data, informasi, pengadaan, dan pemberhentian pegawai		0.00		1,287,208,724.00	86,00 .%	302,352,620.00	108.68 %	12,546,500.00	97.34 %	98,245,001.00	206.02 %	110,791,501.00	206.02 %	1,398,000,225.00		0.00		Hasil penghitungan Survei Kepuasan Masyarakat atas layanan pengadaan ASN, pemrosesan pensiun, dan pengelolaan data dan informasi kepegawaianRealisasi penghitungan SKM atas layanan Pengadaan ASN, Pemrosesan Pensiun, Pengelolaan Data dan Informasi Kepegawaian / Target SKM 2023 atas layanan Pengadaan ASN, Pemrosesan Pensiun, Pengelolaan Data dan Informasi Kepegawaian (93,48 / 86) x 100%Hasil penghitungan Survei Kepuasan Masyarakat atas layanan pengadaan ASN, pemrosesan pensiun, dan pengelolaan data dan informasi kepegawaianRealisasi penghitungan SKM atas layanan Pengadaan ASN, Pemrosesan Pensiun, Pengelolaan Data dan Informasi Kepegawaian / Target SKM 2023 atas layanan Pengadaan ASN, Pemrosesan Pensiun, Pengelolaan Data dan Informasi Kepegawaian (83,71 / 86) x 100% =
		5.03.01.01.02.2.01.02	Penyusunan Rencana Kebutuhan, Jenis dan Jumlah Jabatan untuk Pelaksanaan Pengadaan ASN	Jumlah Dokumen Hasil Penyusunan Rencana Kebutuhan, Jenis dan Jumlah Jabatan untuk Pelaksanaan Pengadaan ASN		0.00	1,001,000,00	7,955,750.00	3 Dokumen	5,000,000.00	2 Dokumen	0.00	0 Dokumen	3,290,000.00	2 Dokumen	3,290,000.00	310	11,245,750.00		0.00		1Dokumen Bezzetting1Penyusunan Formasi CASN.Realisasi Kinerja terealisasi di Bulan Maret 2023
		5.03.01.01.02.2.01.03	Koordinasi dan Fasilitasi Pengadaan PNS dan PPPK	Jumlah Dokumen Kegiatan Koordinasi dan Fasilitasi Pengadaan PNS dan PPPK		0.00	933,00933,000,00	1,133,035,224.00	812 Dokumen	235,625,600.00	270 Dokumen	12,546,500.00	390 Dokumen	82,240,601.00	660 Dokumen	94,787,101.00	15939330	1,227,822,325.00		0.00		267SK Pegawai Negeri Sipil Formasi Tahun 20203Laporan Seleksi CASN390 SPK PPPK Tenaga Kesehatan

Nomor Urut Program Prioritas	Sasaran Pembangunan Daerah	Kode	Urusan/Bidang Urusan Pemerintahan Daerah dan Program/Kegiatan	Indikator Kinerja Program (outcome) / Kegiatan (output)	Target RPJMD pada tahun 2021 s/d 2026		Realisasi Capaian Kinerja RPJMD s/d RKPD Tahun Lalu (2022)		Target Kinerja dan Anggaran RKPD Tahun Berjalan yang dievaluasi (2023)		Realisasi Kinerja Pada Triwulan				Realisasi Capaian Kinerja dan Anggaran RKPD yang Dievaluasi (2023)		Realisasi Kinerja dan Anggaran RPJMD s/d Tahun 2023 (Akhir Tahun Pelaksanaan RKPD)		Tingkat Capaian Kinerja dan Realisasi Anggaran RPJMD s/d Tahun 2023		Perangkat Daerah Penanggung Jawab	Keterangan
											I		II									
		5.03.01.01.02.2.01.06	Koordinasi Pelaksanaan Administrasi Pemberhentian	Jumlah Dokumen Hasil Kegiatan Koordinasi Pelaksanaan Administrasi Pemberhentian		0.00	289,001,00289,0028,00308,00	32,853,500.00	1.537 Dokumen	10,000,000.00	370 Dokumen	0.00	187 Dokumen	7,114,400.00	557 Dokumen	7,114,400.00	8.461E+11	39,967,900.00		0.00		152Data BUP PNS Target 5470Data Pemutusan kontrak kerja PPPK Target 3152SK Pensiun Target 5476Pensiun non BUP Target 3560Usulan Pensiun 40554 Data Usulan BUP PNS, 54 SK Pensiun BUP, 9 Pensiun Non BUP, 70 Usulan Pensiun
		5.03.01.01.02.2.01.10	Pengelolaan Sistem Informasi Kepegawaian	Jumlah Dokumen Hasil Pengelolaan Sistem Informasi Kepegawaian		0.00	6.495,000,000,0070,0016,0043,001.084,00	113,364,250.00	190 Dokumen	41,727,020.00	24 Dokumen	0.00	54 Dokumen	2,800,000.00	78 Dokumen	2,800,000.00	6.573E+15	116,164,250.00		0.00		19:Informasi yang dibagikan dalam medsos BKD Target 150 informasi5Modul Aplikasi Target 40 Modul42 Informasi yang dibagikan dalam medsos BKD Target 150 Informasi, 5 Modul Aplikasi Target
		5.03.01.01.02.2.01.11	Pengelolaan Data Kepegawaian	Jumlah Dokumen Hasil Pengelolaan Data Kepegawaian		0.00	0,00	0.00	16.653 Dokumen	10,000,000.00	2.098 Dokumen	0.00	24.822 Dokumen	2,800,000.00	26.920 Dokumen	2,800,000.00	26920	2,800,000.00		0.00		1045Data profil Target 78501045Takah Target 78508Laporan kepegawaian Target 80Karsu/ karis/ Karpeg Target 94520615 Data Profil, 4206 Tata Naskah, 1 Laporan Kepegawaian
		5.03.01.01.02.2.02	Mutasi dan Promosi ASN	Persentase penataan ASN sesuai dengan formasi dan kompetensi		0.00		475,439,350.00	92,00 .%	345,556,000.00	91.82 %	4,792,000.00	91.12 %	172,982,564.00	182.94 %	177,774,564.00	182.94 %	653,213,914.00		0.00		? (Jumlah ASN yang sesuai dengan formasi dan kompetensi / Total ASN) x 100% = (6019/5527) x 100% = 91,82% ? (Jumlah ASN yang sesuai dengan formasi dan kompetensi / Total ASN) x 100% = (6733/7389) x 100% = 91,12%
		5.03.01.01.02.2.02.01	Pengelolaan Mutasi ASN	Jumlah Dokumen Hasil Pelaksanaan Mutasi Jabatan Pimpinan Tinggi, Jabatan Administrasi, Jabatan Pelaksana dan Mutasi ASN antar Daerah		0.00	947,0013,005,00	4,564,100.00	75 Dokumen	6,000,000.00	0 Dokumen	0.00	13 Dokumen	0.00	13 Dokumen	0.00	960135	4,564,100.00		0.00		Belum adanya pengajuan mutasi antar instansi maupun internal Pemkab Trenggalek9 SK Mutasi Jabatan Pelaksana, 3 Dokumen Surat Persetujuan Mutasi Antar Daerah, 1 Dokumen Surat Permintaan Mutasi Antar Daerah.

Nomor Urut Program Prioritas	Sasaran Pembangunan Daerah	Kode	Urusan/Bidang Urusan Pemerintahan Daerah dan Program/Kegiatan	Indikator Kinerja Program (outcome) / Kegiatan (output)	Target RPJMD pada tahun 2021 s/d 2026		Realisasi Capaian Kinerja RPJMD s/d RKPD Tahun Lalu (2022)		Target Kinerja dan Anggaran RKPD Tahun Berjalan yang dievaluasi (2023)		Realisasi Kinerja Pada Triwulan				Realisasi Capaian Kinerja dan Anggaran RKPD yang Dievaluasi (2023)		Realisasi Kinerja dan Anggaran RPJMD s/d Tahun 2023 (Akhir Tahun Pelaksanaan RKPD)		Tingkat Capaian Kinerja dan Realisasi Anggaran RPJMD s/d Tahun 2023		Perangkat Daerah Penanggung Jawab	Keterangan
											I		II									
		5.03.01.01.02.2.02.02	Pengelolaan Kenaikan Pangkat ASN	Jumlah Pengelolaan Kenaikan Pangkat ASN		0.00	101,00550,00369,00101,00550,00	79,664,250.00	3.125 Dokumen	71,720,000.00	1.502 Dokumen	0.00	0 Dokumen	907,500.00	1.502 Dokumen	907,500.00	1.604E+15	80,571,750.00		0.00		391Jumlah SK Kenaikan Pangkat Pilihan yang diterbitkan Target 300346Jumlah SK Kenaikan Pangkat Reguler yang diterbitkan Target 700393Jumlah SK KGB yang terproses tepat waktu Target 700405Jumlah Usulan Kenaikan Pangkat Pilihan yang terproses secara tepat waktu Target 510360Jumllah usulan Kenaikan Pengkat Reguler yang ter fasilitasi secara tepat waktu Target 915Kenaikan Pangkat Periode 1 oktober 2023 usulan masuk di Bulan Juli 2023
		5.03.01.01.02.2.02.03	Pengelolaan Promosi ASN	Jumlah Dokumen Hasil Pengelolaan Promosi ASN		0.00	0,000,000,000,00	391,211,000.00	152 Dokumen	267,836,000.00	10 Dokumen	4,792,000.00	8 Dokumen	172,075,064.00	18 Dokumen	176,867,064.00	18000	568,078,064.00		0.00		10SK Penataan dan promosi jabatan (JPT 5 Orang, Administrator 4, Pengawas 1) Target 1500Laporan pelaksanaan selter Target 27 SK Penataan dan Promosi Jabatan JPT, 1 SK Jabatan Administrasi
		5.03.01.01.02.2.03	Pengembangan Kompetensi ASN	Persentase ASN yang masuk dalam kelompok suksesi		0.00		226,391,210.00	10,00 .%	229,070,000.00	15.94 %	831,600.00	9.27 %	182,712,994.00	25.21 %	183,544,594.00	25.21 %	409,935,804.00		0.00		? (Jumlah ASN yang masuk dalam kelompok suksesi / Total ASN yang ikut assesment Jabatan Administrasi) x 100% = (22/138) x 100% = 15,94 %? (Jumlah ASN yang masuk dalam kelompok suksesi / Total ASN) x 100% = (685/7389) x 100% = 9,27%
		5.03.01.01.02.2.03.01	Peningkatan Kapasitas Kinerja ASN	Jumlah ASN yang meningkat kapasitasnya		0.00	0,000,000,00	209,110,710.00	20 Orang	200,000,000.00	35 Orang	0.00	0 Orang	180,464,744.00	35 Orang	180,464,744.00	3500	389,575,454.00		0.00		Pelaksanaan Assesment Seleksi Terbuka JPT Pratama 35 OrangPelaksanaan Assesment Selter di bulan Februari 2023

Nomor Urut Program Prioritas	Sasaran Pembangunan Daerah	Kode	Urusan/Bidang Urusan Pemerintahan Daerah dan Program/Kegiatan	Indikator Kinerja Program (outcome) / Kegiatan (output)	Target RPJMD pada tahun 2021 s/d 2026		Realisasi Capaian Kinerja RPJMD s/d RKPD Tahun Lalu (2022)		Target Kinerja dan Anggaran RKPD Tahun Berjalan yang dievaluasi (2023)		Realisasi Kinerja Pada Triwulan				Realisasi Capaian Kinerja dan Anggaran RKPD yang Dievaluasi (2023)		Realisasi Kinerja dan Anggaran RPJMD s/d Tahun 2023 (Akhir Tahun Pelaksanaan RKPD)		Tingkat Capaian Kinerja dan Realisasi Anggaran RPJMD s/d Tahun 2023		Perangkat Daerah Penanggung Jawab	Keterangan
											I		II									
		5.03.01.01.02.2.03.04	Pengelolaan Pendidikan Lanjutan ASN	Jumlah ASN yang mendapatkan Pendidikan Lanjutan		0.00	0,00	10,001,00	0.00	45 Orang	300,000.00	0 Orang	0.00	0 Orang	0.00	0 Orang	0.00	0101	0.00		0.00		Adanya regulasi baru terkait tugas belajar dan saat ini masih dalam proses penyusunan rancangan Perbup tentang Tugas BelajarAdanya regulasi baru terkait dengan Tugas Belajar dan saat ini masih dalam proses penyusunan rancangan Perbup tentang Tugas Belajar
		5.03.01.01.02.2.03.06	Fasilitasi Sertifikasi Jabatan ASN	Jumlah ASN yang Mendapatkan Layanan Fasilitasi Sertifikasi Jabatan		0.00	1,00	0.00	5 Orang	5,000,000.00	0 Orang	0.00	3 Orang	0.00	3 Orang	0.00	4	0.00		0.00		Masih dalam proses pendaftaran 16 orang sertifikasi Jabatan Fungsional pada Bidang Pertanian yang dilaksanakan pada bulan April 20233 Orang Lulus Ujian Sertifikasi Jabatan Fungsional pada Bidang Pertanian di Dinas Pertanian Kab. Trenggalek
		5.03.01.01.02.2.03.13	Pembinaan Jabatan Fungsional ASN	Jumlah ASN Fungsional yang Dibina		0.00	0,00237,00114,0022,00	17,280,500.00	100 Orang	8,770,000.00	0 Orang	0.00	0 Orang	654,700.00	0 Orang	654,700.00	023711422	17,935,200.00		0.00		Jadwal pelaksanaan kegiatan pembinaan jabatan fungsional sampai triwulan pertama belum ada dalam Timeline pelaksanaan keg. Dan akan dilaksanakan pada Tribulan II Tahun 2023Pelaksanaan Kegiatan Pembinaan Jabatan Fungsional dilaksanakan di Bulan Agustus 2023
		5.03.01.01.02.2.03.14	Fasilitasi Pengembangan Karir dalam Jabatan Fungsional	Jumlah ASN Jabatan Fungsional yang Mendapatkan Layanan Pengembangan Karir		0.00	0,00	0.00	300 Orang	15,000,000.00	267 Orang	831,600.00	323 Orang	1,593,550.00	590 Orang	2,425,150.00	590	2,425,150.00		0.00		Pengangkatan Dalam Jabatan JF 18, Pemberhentian dari Jabatan JF 1, Pemindahan Jabatan Fungsional 141, Kenaikan Jenjang Jabatan JF 107.288 Kepala Sekolah, 12 Pemindahan Jabatan Fungsional dan 3 Pengangkatan/Pemberhentian dari Jabatan Fungsional

Nomor Urut Program Prioritas	Sasaran Pembangunan Daerah	Kode	Urusan/Bidang Urusan Pemerintahan Daerah dan Program/Kegiatan	Indikator Kinerja Program (outcome) / Kegiatan (output)	Target RPJMD pada tahun 2021 s/d 2026		Realisasi Capaian Kinerja RPJMD s/d RKPD Tahun Lalu (2022)		Target Kinerja dan Anggaran RKPD Tahun Berjalan yang dievaluasi (2023)		Realisasi Kinerja Pada Triwulan				Realisasi Capaian Kinerja dan Anggaran RKPD yang Dievaluasi (2023)		Realisasi Kinerja dan Anggaran RPJMD s/d Tahun 2023 (Akhir Tahun Pelaksanaan RKPD)		Tingkat Capaian Kinerja dan Realisasi Anggaran RPJMD s/d Tahun 2023		Perangkat Daerah Penanggung Jawab	Keterangan
											I		II									
		5.03.01.01.02.2.04	Penilaian dan Evaluasi Kinerja Aparatur	Indeks peningkatan nilai kinerja PNS		0.00		102,902,900.00	2,50 .2.5	113,500,000.00	0.00 2.5	2,422,500.00	0.00 2.5	16,569,750.00	0 2.5	18,992,250.00	0 2.5	121,895,150.00		0.00		Dalam proses penyusunan formula baru, penghitungan seiring perubahan penilaian kinerja PNS Pemerintah Kabupaten Trenggalek.Dalam proses penyusunan formula baru, penghitungan seiring perubahan penilaian kinerja PNS Pemerintah Kabupaten Trenggalek.
		5.03.01.01.02.2.04.01	Penyusunan Kebijakan Penilaian dan Evaluasi Kinerja Aparatur	Jumlah Dokumen Hasil Penyusunan Kebijakan Penilaian dan Evaluasi Kinerja Aparatur		0.00	0,00	0.00	1 Dokumen	15,000,000.00	0 Dokumen	1,694,850.00	1 Dokumen	0.00	1 Dokumen	1,694,850.00	1	1,694,850.00		0.00		Raperbup Tambahan Penghasilan PNS Tahun 2023 masih dalam pembahasan dengan Kemenkumham pada tanggal 14 April 2023.1. Peraturan Bupati Tentang TPP
		5.03.01.01.02.2.04.02	Pelaksanaan Penilaian dan Evaluasi Kinerja Aparatur	Jumlah Dokumen Hasil Pelaksanaan Penilaian dan Evaluasi Kinerja Aparatur		0.00	0,001,003,000,006.277,000,00	65,870,500.00	23.562 Dokumen	75,000,000.00	13.332 Dokumen	727,650.00	11.941 Dokumen	9,997,000.00	25.273 Dokumen	10,724,650.00	2.527E+12	76,595,150.00		0.00		6666Analisa permasalahan kinerja Target 78506666SKP Target 78500Penghargaan ASN Target 100Laporan Pemeliharaan aplikasi Target 20Evaluasi penilaia kinerja pegawai Target 78505124 Analisa Permasalahan Kinerja dan 6817 SKP yang dievaluasi
		5.03.01.01.02.2.04.07	Pembinaan Disiplin ASN	Jumlah ASN yang Mendapatkan Pembinaan Kedisiplinan		0.00	1.599,004,000,003,00297,00	37,032,400.00	1.415 Orang	20,000,000.00	1.064 Orang	0.00	529 Orang	5,929,250.00	1.593 Orang	5,929,250.00	3.192E+09	42,961,650.00		0.00		914Cuti PNS Target 1200150Monev disiplin Target 1150Sosialisasi peraturan perundang-undangan Target 100529 Pengajuan Cuti PNS
		5.03.01.01.02.2.04.08	Pengelolaan Penyelesaian Pelanggaran Disiplin ASN	Jumlah Laporan Hasil Pengelolaan Penyelesaian Pelanggaran Disiplin ASN		0.00	0,00	0.00	9 Laporan	2,000,000.00	0 Laporan	0.00	0 Laporan	643,500.00	0 Laporan	643,500.00	0	643,500.00		0.00		Belum ada Pelanggaran Disiplin Pegawai sampai dengan Tribulan I Tahun 2023Belum ada Pelanggaran Disiplin ASN sampai dengan Tribulan II Tahun 2023
		5.03.01.01.02.2.04.09	Pelayanan Proses Izin Perceraian Pegawai	Jumlah Dokumen Proses Izin Perceraian Pegawai yang Dilayani		0.00	0,00	0.00	14 Dokumen	1,500,000.00	1 Dokumen	0.00	1 Dokumen	0.00	2 Dokumen	0.00	2	0.00		0.00		1 Dokumen Pengajuan Izin PerceraianDokumen Pengajuan Izin Perceraian

Nomor Urut Program Prioritas	Sasaran Pembangunan Daerah	Kode	Urusan/Bidang Urusan Pemerintahan Daerah dan Program/Kegiatan	Indikator Kinerja Program (outcome) / Kegiatan (output)	Target RPJMD pada tahun 2021 s/d 2026	Realisasi Capaian Kinerja RPJMD s/d RKPD Tahun Lalu (2022)	Target Kinerja dan Anggaran RKPD Tahun Berjalan yang dievaluasi (2023)	Realisasi Kinerja Pada Triwulan				Realisasi Capaian Kinerja dan Anggaran RKPD yang Dievaluasi (2023)		Realisasi Kinerja dan Anggaran RPJMD s/d Tahun 2023 (Akhir Tahun Pelaksanaan RKPD)	Tingkat Capaian Kinerja dan Realisasi Anggaran RPJMD s/d Tahun 2023	Perangkat Daerah Penanggung Jawab	Keterangan
								I		II							
Rata-rata capaian kinerja Program (%)								75.11	7.03	75.09	43.48	150.20	50.51				
Rata-rata capaian kinerja Kegiatan (%)								63.54		50.33		113.87					
Rata-rata capaian kinerja Subkegiatan (%)								30.96		29.56		60.52					
Predikat kinerja																	
Faktor pendorong keberhasilan kinerja:																	
Faktor penghambat pencapaian kinerja:																	
Tindak lanjut yang diperlukan dalam triwulan berikutnya:																	
Tindak lanjut yang diperlukan dalam RKPD berikutnya:																	

Formulir E60

Evaluasi Terhadap Hasil RKPD

Kabupaten / Kota Trenggalek

Tahun 2023

Nomor Urut Program Prioritas	Sasaran Pembangunan Daerah	Kode	Urusan/Bidang Urusan Pemerintahan Daerah dan Program/Kegiatan	Indikator Kinerja Program (outcome) / Kegiatan (output)	Target RPJMD pada tahun 2021 s/d 2026		Realisasi Capaian Kinerja RPJMD s/d RKPD Tahun Lalu (2022)		Target Kinerja dan Anggaran RKPD Tahun Berjalan yang dievaluasi (2023)		Realisasi Kinerja Pada Triwulan				Realisasi Capaian Kinerja dan Anggaran RKPD yang Dievaluasi (2023)		Realisasi Kinerja dan Anggaran RPJMD s/d Tahun 2023 (Akhir Tahun Pelaksanaan RKPD)		Tingkat Capaian Kinerja dan Realisasi Anggaran RPJMD s/d Tahun 2023		Perangkat Daerah Penanggung Jawab	Keterangan
											I		II									
1	2	3	4	5	6		7		8		9		10		13		14		15		16	17
					K	Rp.	K	Rp.	K	Rp.	K	Rp.	K	Rp.	K	Rp.	K	Rp.	K	Rp.		
		5.04	Bidang Pendidikan dan Pelatihan			2,419,000,000.00		2,224,510,227.00		699,886,065.00		9,329,000.00		135,271,900.00		144,600,900.00		2,369,111,127.00		97.94		
		5.04.01	BADAN KEPEGAWAIAN DAERAH			2,419,000,000.00		2,224,510,227.00		699,886,065.00		9,329,000.00		135,271,900.00		144,600,900.00		2,369,111,127.00		97.94		
		5.04.01.01	BADAN KEPEGAWAIAN DAERAH			2,419,000,000.00		2,224,510,227.00		699,886,065.00		9,329,000.00		135,271,900.00		144,600,900.00		2,369,111,127.00		97.94		
1		5.04.01.01.02	PROGRAM PENGEMBANGAN SUMBER DAYA MANUSIA	Indeks Penurunan Gap Kompetensi ASN	7,50 %	2,419,000,000.00		2,224,510,227.00	0,08 0.075	699,886,065.00	-0,02 0.075	9,329,000.00	-0,02 0.075	135,271,900.00	-0,04 0.075	144,600,900.00	-0,04 0.075	2,369,111,127.00	-0,53	97.94		Belum adanya upaya penurunan gap kompetensi di tahun awal tahun 2023, dan akan dilaksaknakan pada pertengahan tahun 2023Belum adanya upaya penurunan gap kompetensi di tahun awal tahun 2023, dan akan dilaksanakan pada pertengahan tahun 2023
		5.04.01.01.02.2.01	Pengembangan Kompetensi Teknis	Persentase Jumlah ASN yang memenuhi kompetensi jabatan teknis		0.00		6,620,000.00	41,00 .%	77,887,286.00	9.35 %	1,720,000.00	20.86 %	22,605,000.00	30.21 %	24,325,000.00	30.21 %	30,945,000.00		0.00		? (Jumlah ASN yang mengikuti kompetensi teknis / Total ASN) x 100% = ? (591/6319) x 100% = 9,35%? (Jumlah ASN yang mengikuti pengembangan kompetensi / Total ASN) x 100% = ? (1541/7389) x 100% = 20,86%

Nomor Urut Program Prioritas	Sasaran Pembangunan Daerah	Kode	Urusan/Bidang Urusan Pemerintahan Daerah dan Program/Kegiatan	Indikator Kinerja Program (outcome) / Kegiatan (output)	Target RPJMD pada tahun 2021 s/d 2026		Realisasi Capaian Kinerja RPJMD s/d RKPD Tahun Lalu (2022)		Target Kinerja dan Anggaran RKPD Tahun Berjalan yang dievaluasi (2023)		Realisasi Kinerja Pada Triwulan				Realisasi Capaian Kinerja dan Anggaran RKPD yang Dievaluasi (2023)		Realisasi Kinerja dan Anggaran RPJMD s/d Tahun 2023 (Akhir Tahun Pelaksanaan RKPD)		Tingkat Capaian Kinerja dan Realisasi Anggaran RPJMD s/d Tahun 2023		Perangkat Daerah Penanggung Jawab	Keterangan
											I		II									
		5.04.01.01.02.2.01.01	Penyusunan Kebijakan Teknis dan Rencana Pengembangan Kompetensi Teknis Umum, Inti, dan Pilihan bagi Jabatan Administrasi Penyelenggara Urusan Pemerintahan Konkuren, Perangkat Daerah Penunjang, dan Urusan Pemerintahan Umum	Jumlah Kebijakan Teknis dan Rencana Pengembangan Kompetensi Teknis Umum, Inti, dan Pilihan bagi Jabatan Administrasi Penyelenggara Urusan Pemerintahan Konkuren, Perangkat Daerah Penunjang, dan Urusan Pemerintahan Umum yang Disusun		0.00	0,000,00	820,000.00	41 Dokumen	5,000,000.00	0 Dokumen	0.00	0 Dokumen	605,000.00	0 Dokumen	605,000.00	00	1,425,000.00		0.00		Masih menunggu instrumen dalam rangka Penyusunan AKD analisa kebutuhan diklat.Masih menunggu instrumen dalam rangka Penyusunan AKD analisa kebutuhan diklat
		5.04.01.01.02.2.01.03	Penyelenggaraan Pengembangan Kompetensi Teknis Umum, Inti, dan Pilihan bagi Jabatan Administrasi Penyelenggara Urusan Pemerintahan Konkuren, Perangkat Daerah Penunjang, dan Urusan Pemerintahan Umum	Jumlah ASN yang Mengikuti Pengembangan Kompetensi		0.00	12,00	5,800,000.00	100 Orang	70,210,000.00	486 Orang	1,720,000.00	1.541 Orang	22,000,000.00	2.027 Orang	23,720,000.00	2039	29,520,000.00		0.00		1. Bakeuda (88 Diklat teknis FMIS, 84 Diklat teknis Pengelolaan Keuangan)2. PKPLH (33 3. BKD (Workshop/ sosialisasi dialog kinerja)4. Kominfo5. Feed back Assesmen (140)6. Sertifikat OPD (164)1541 PNS yang mengikuti Pengembangan Kompetensi

Nomor Urut Program Prioritas	Sasaran Pembangunan Daerah	Kode	Urusan/Bidang Urusan Pemerintahan Daerah dan Program/Kegiatan	Indikator Kinerja Program (outcome) / Kegiatan (output)	Target RPJMD pada tahun 2021 s/d 2026		Realisasi Capaian Kinerja RPJMD s/d RKPD Tahun Lalu (2022)		Target Kinerja dan Anggaran RKPD Tahun Berjalan yang dievaluasi (2023)		Realisasi Kinerja Pada Triwulan				Realisasi Capaian Kinerja dan Anggaran RKPD yang Dievaluasi (2023)		Realisasi Kinerja dan Anggaran RPJMD s/d Tahun 2023 (Akhir Tahun Pelaksanaan RKPD)		Tingkat Capaian Kinerja dan Realisasi Anggaran RPJMD s/d Tahun 2023		Perangkat Daerah Penanggung Jawab	Keterangan
											I		II									
		5.04.01.01.02.2.01.04	Pembinaan, Pengoordinasian, Fasilitasi, Pemantauan, Evaluasi, dan Pelaporan Pengembangan Kompetensi Teknis Umum, Inti, dan Pilihan bagi Jabatan Administrasi Penyelenggara Urusan Pemerintahan Konkuren, Perangkat Daerah Penunjang, dan Urusan Pemerintahan Umum	Jumlah Dokumen Hasil Pembinaan, Pengoordinasian, Fasilitasi, Pemantauan, Evaluasi, dan Pelaporan Pengembangan Kompetensi Teknis Umum, Inti, dan Pilihan bagi Jabatan Administrasi Penyelenggara Urusan Pemerintahan Konkuren, Perangkat Daerah Penunjang, dan Urusan Pemerintahan Umum		0.00	0,00	0.00	100 Dokumen	2,677,286.00	0 Dokumen	0.00	0 Dokumen	0.00	0 Dokumen	0.00	0	0.00		0.00		Masih menunggu jadwal pelaksanaan diklat PPNS Satuan Polisi Pamong Praja dari Kemendagri Masih menunggu jadwal pelaksanaan diklat PPNS Satuan Polisi Pamong Praja dari Kemendagri.
		5.04.01.01.02.2.02	Sertifikasi, Kelembagaan, Pengembangan Kompetensi Manajerial dan Fungsional	Persentase Jumlah ASN Fungsional, Struktural, dan CPNS yang meningkat kompetensi jabatannya		0.00		2,217,890,227.00	55,00 .%	621,998,779.00	30.99 %	7,609,000.00	0.00 %	112,666,900.00	30.99 %	120,275,900.00	30.99 %	2,338,166,127.00		0.00		? (Jumlah ASN struktural dan fungsional yang meningkat kompetensi / Jumlah ASN) x 100% = (1958/6319) x 100% = 30,99 %Pelaksanaan Kegiatan dilaksanakan di Triwulan III

Nomor Urut Program Prioritas	Sasaran Pembangunan Daerah	Kode	Urusan/Bidang Urusan Pemerintahan Daerah dan Program/Kegiatan	Indikator Kinerja Program (outcome) / Kegiatan (output)	Target RPJMD pada tahun 2021 s/d 2026		Realisasi Capaian Kinerja RPJMD s/d RKPD Tahun Lalu (2022)		Target Kinerja dan Anggaran RKPD Tahun Berjalan yang dievaluasi (2023)		Realisasi Kinerja Pada Triwulan				Realisasi Capaian Kinerja dan Anggaran RKPD yang Dievaluasi (2023)		Realisasi Kinerja dan Anggaran RPJMD s/d Tahun 2023 (Akhir Tahun Pelaksanaan RKPD)		Tingkat Capaian Kinerja dan Realisasi Anggaran RPJMD s/d Tahun 2023		Perangkat Daerah Penanggung Jawab	Keterangan
											I		II									
		5.04.01.01.02.2.02.01	Penyusunan Kebijakan Teknis dan Rencana Sertifikasi Kompetensi, Pengelolaan Kelembagaan, Tenaga Pengembang Kompetensi, Sumber Belajar, Kerja Sama, Pengembangan Kompetensi Pimpinan Daerah, Jabatan Pimpinan Tinggi, Kepemimpinan dan Prajabatan, serta Jabatan Fungsional	Jumlah Kebijakan Teknis dan Rencana Sertifikasi Kompetensi, Pengelolaan Kelembagaan, Tenaga Pengembang Kompetensi, Sumber Belajar, Kerja Sama, Pengembangan Kompetensi Pimpinan Daerah, Jabatan Pimpinan Tinggi, Kepemimpinan dan Prajabatan,Serta Jabatan Fungsional yang Disusun		0.00	0,00	0.00	42 Dokumen	21,538,350.00	0 Dokumen	820,000.00	0 Dokumen	0.00	0 Dokumen	820,000.00	0	820,000.00		0.00		Masih dalam koordinasi dengan BPSDM Prov. Jawa Timur dalam rangka penyusunan materi pengembangan kompetesiMasih dalam koordinasi dengan BPSDM Prov. Jawa Timur dalam rangka penyusunan materi pengembangan kompetensi.
		5.04.01.01.02.2.02.03	Pelaksanaan Sertifikasi Kompetensi di Lingkungan Pemerintah Kabupaten/Kota	Jumlah ASN yang Tersertifikasi Lingkup Kabupaten/Kota		0.00	0,00	0.00	5 Orang	17,104,550.00	0 Orang	0.00	4 Orang	8,610,000.00	4 Orang	8,610,000.00	4	8,610,000.00		0.00		Belum ada penawaran sertifikasi jabatan dari pihak penyelenggara maupun instansi pembina.3 PNS Sertifikasi PBJ, 1 PNS Uji Kompetensi Assesor
		5.04.01.01.02.2.02.07	Penyelenggaraan Pengembangan Kompetensi bagi Pimpinan Daerah, Jabatan Pimpinan Tinggi, Jabatan Fungsional, Kepemimpinan, dan Prajabatan	Jumlah Laporan Hasil Penyelenggaraan Pengembangan Kompetensi bagi Pimpinan Daerah, Jabatan Pimpinan Tinggi, Jabatan Fungsional, Kepemimpinan, dan Prajabatan		0.00	80,000,00	2,216,911,227.00	2 Laporan	548,533,165.00	2 Laporan	6,789,000.00	2 Laporan	104,056,900.00	4 Laporan	110,845,900.00	840	2,327,757,127.00		0.00		1 Laporan 1798 PNS yang mengikuti Bimtek Aplikasi E Kinerja1 Laporan 160 PNS yang mengikutiASN IDOL1 Laporan Bimtek Aplikasi E-Kinerja, 1 Laporan Pelaksanaan ASN Idol

Nomor Urut Program Prioritas	Sasaran Pembangunan Daerah	Kode	Urusan/Bidang Urusan Pemerintahan Daerah dan Program/Kegiatan	Indikator Kinerja Program (outcome) / Kegiatan (output)	Target RPJMD pada tahun 2021 s/d 2026		Realisasi Capaian Kinerja RPJMD s/d RKPD Tahun Lalu (2022)		Target Kinerja dan Anggaran RKPD Tahun Berjalan yang dievaluasi (2023)		Realisasi Kinerja Pada Triwulan				Realisasi Capaian Kinerja dan Anggaran RKPD yang Dievaluasi (2023)		Realisasi Kinerja dan Anggaran RPJMD s/d Tahun 2023 (Akhir Tahun Pelaksanaan RKPD)		Tingkat Capaian Kinerja dan Realisasi Anggaran RPJMD s/d Tahun 2023		Perangkat Daerah Penanggung Jawab	Keterangan
											I		II									
		5.04.01.01.02.2 .02.08	Pembinaan, Pengoordinasian, Fasilitasi, Pemantauan, Evaluasi, dan Pelaporan Pelaksanaan Sertifikasi, Pengelolaan Kelembagaan dan Tenaga Pengembang Kompetensi, Pengelolaan Sumber Belajar, dan Kerja Sama, serta Pengembangan Kompetensi Pimpinan Daerah, Jabatan Pimpinan Tinggi, Kepemimpinan, dan Prajabatan	Jumlah Dokumen Hasil Pembinaan, Koordinasi, Fasilitasi, Pemantauan, Evaluasi, dan Pelaporan Pelaksanaan Sertifikasi, Pengelolaan Kelembagaan dan Tenaga Pengembang Kompetensi, Pengelolaan Sumber Belajar, dan Kerja Sama	0.00	220,00	979,000.00	52 Dokumen	34,822,714.00	0 Dokumen	0.00	0 Dokumen	0.00	0 Dokumen	0.00	220	979,000.00		0.00		Pelaksanaan Kegiatan akan dilaksanakan di Triwulan IIPelaksanaan Kegiatan dilaksanakan di Triwulan III
Rata-rata capaian kinerja Program (%)											-25.00	1.33	-25.00	19.33	-50.00	20.66						
Rata-rata capaian kinerja Kegiatan (%)											39.58		25.44		65.01							
Rata-rata capaian kinerja Subkegiatan (%)											93.50		279.33		372.83							
Predikat kinerja																						
Faktor pendorong keberhasilan kinerja:																						
Faktor penghambat pencapaian kinerja:																						
Tindak lanjut yang diperlukan dalam triwulan berikutnya:																						
Tindak lanjut yang diperlukan dalam RKPD berikutnya:																						

Formulir E60

Evaluasi Terhadap Hasil RKPD

Kabupaten / Kota Trenggalek

Tahun 2023

Nomor Urut Program Prioritas	Sasaran Pembangunan Daerah	Kode	Urusan/Bidang Urusan Pemerintahan Daerah dan Program/Kegiatan	Indikator Kinerja Program (outcome) / Kegiatan (output)	Target RPJMD pada tahun 2021 s/d 2026		Realisasi Capaian Kinerja RPJMD s/d RKPD Tahun Lalu (2022)		Target Kinerja dan Anggaran RKPD Tahun Berjalan yang dievaluasi (2023)		Realisasi Kinerja Pada Triwulan				Realisasi Capaian Kinerja dan Anggaran RKPD yang Dievaluasi (2023)		Realisasi Kinerja dan Anggaran RPJMD s/d Tahun 2023 (Akhir Tahun Pelaksanaan RKPD)		Tingkat Capaian Kinerja dan Realisasi Anggaran RPJMD s/d Tahun 2023		Perangkat Daerah Penanggung Jawab	Keterangan
											I		II									
1	2	3	4	5	6		7		8		9		10		13		14		15		16	17
					K	Rp.	K	Rp.	K	Rp.	K	Rp.	K	Rp.	K	Rp.	K	Rp.	K	Rp.		
		5.05	Bidang Penelitian dan Pengembangan			350,000,000.00		60,012,500.00		350,000,000.00		3,936,000.00		17,982,710.00		21,918,710.00		81,931,210.00		23.41		
		5.05.01	BADAN PERENCANAAN PEMBANGUNAN, PENELITIAN DAN PENGEMBANGAN DAERAH			350,000,000.00		60,012,500.00		350,000,000.00		3,936,000.00		17,982,710.00		21,918,710.00		81,931,210.00		23.41		
		5.05.01.01	BADAN PERENCANAAN PEMBANGUNAN, PENELITIAN DAN PENGEMBANGAN DAERAH			350,000,000.00		60,012,500.00		350,000,000.00		3,936,000.00		17,982,710.00		21,918,710.00		81,931,210.00		23.41		
1		5.05.01.01.02	PROGRAM PENELITIAN DAN PENGEMBANGAN DAERAH	Jumlah dokumen kelitbangan/ inovasi yang dihasilkan	4,00 %	350,000,000.00		60,012,500.00	4,00 Dokumen	350,000,000.00	0,00 Dokumen	3,936,000.00	0,00 Dokumen	17,982,710.00	0,00 Dokumen	21,918,710.00	0,00 Dokumen	81,931,210.00	0,00	23.41		--
		5.05.01.01.02.2.01	Penelitian dan Pengembangan Bidang Penyelenggaraan Pemerintahan dan Pengkajian Peraturan	Jumlah dokumen litbang Bidang Penyelenggaraan Pemerintahan dan Pengkajian Peraturan yang disusun		0.00		0.00	2,00 .dokumen	250,000,000.00	0.00 dokumen	0.00	1.00 dokumen	17,982,710.00	1 dokumen	17,982,710.00	1 dokumen	17,982,710.00		0.00		Akan direalisasikan pada triwulan 3 dan 4Dokumen NA RPJPD
		5.05.01.01.02.2.01.02	Fasilitasi, Pelaksanaan dan Evaluasi Penelitian dan Pengembangan Bidang Pemerintahan Umum	Jumlah Laporan Hasil Pelaksanaan Fasilitasi, Pelaksanaan dan Evaluasi Penelitian dan Pengembangan Bidang Pemerintahan Umum		0.00	0,00	0.00	2 Laporan	250,000,000.00	0 Laporan	0.00	1 Laporan	17,982,710.00	1 Laporan	17,982,710.00	1	17,982,710.00		0.00		-1 Dokumen NA RPJPD
		5.05.01.01.02.2.03	Penelitian dan Pengembangan Bidang Ekonomi dan Pembangunan	Jumlah dokumen litbang bidang ekonomi dan pembangunan yang disusun		0.00		0.00	13,00 .dokumen	50,000,000.00	0.00 dokumen	0.00	0.00 dokumen	0.00	0 dokumen	0.00	0 dokumen	0.00		0.00		Akan direalisasikan pada triwulan 3 dan 4Akan direalisasikan pada triwulan 3 dan 4

Nomor Urut Program Prioritas	Sasaran Pembangunan Daerah	Kode	Urusan/Bidang Urusan Pemerintahan Daerah dan Program/Kegiatan	Indikator Kinerja Program (outcome) / Kegiatan (output)	Target RPJMD pada tahun 2021 s/d 2026		Realisasi Capaian Kinerja RPJMD s/d RKPD Tahun Lalu (2022)		Target Kinerja dan Anggaran RKPD Tahun Berjalan yang dievaluasi (2023)		Realisasi Kinerja Pada Triwulan				Realisasi Capaian Kinerja dan Anggaran RKPD yang Dievaluasi (2023)		Realisasi Kinerja dan Anggaran RPJMD s/d Tahun 2023 (Akhir Tahun Pelaksanaan RKPD)		Tingkat Capaian Kinerja dan Realisasi Anggaran RPJMD s/d Tahun 2023		Perangkat Daerah Penanggung Jawab	Keterangan
											I		II									
		5.05.01.01.02.2.03.04	Penelitian dan Pengembangan Pertanian, Perkebunan dan Pangan	Jumlah Dokumen Hasil Penelitian dan Pengembangan Pertanian, Perkebunan dan Pangan		0.00	0,00	0.00	1 Dokumen	50,000,000.00	0 Dokumen	0.00	0 Dokumen	0.00	0 Dokumen	0.00	0	0.00		0.00		--
		5.05.01.01.02.2.04	Pengembangan Inovasi dan Teknologi	Jumlah dokumen inovasi dan teknologi yang disusun		0.00		60,012,500.00	4,00 .dokumen	50,000,000.00	0.00 dokumen	3,936,000.00	0.00 dokumen	0.00	0 dokumen	3,936,000.00	0 dokumen	63,948,500.00		0.00		Akan direalisasikan pada triwulan 3 dan 4Akan direalisasikan pada triwulan 3 dan 4
		5.05.01.01.02.2.04.01	Penelitian, Pengembangan, dan Perekayasaan di Bidang Teknologi dan Inovasi	Jumlah Dokumen Hasil Penelitian, Pengembangan, dan Perekayasaan di Bidang Teknologi dan Inovasi		0.00	0,00	60,012,500.00	4 Dokumen	50,000,000.00	0 Dokumen	3,936,000.00	0 Dokumen	0.00	0 Dokumen	3,936,000.00	0	63,948,500.00		0.00		Dalam proses persiapanan pelaksanaan Inovasi Daerah-
Rata-rata capaian kinerja Program (%)											0.00	1.12	0.00	5.14	0.00	6.26						
Rata-rata capaian kinerja Kegiatan (%)											0.00		16.67		16.67							
Rata-rata capaian kinerja Subkegiatan (%)											0.00		16.67		16.67							
Predikat kinerja																						
Faktor pendorong keberhasilan kinerja:																						
Faktor penghambat pencapaian kinerja:																						
Tindak lanjut yang diperlukan dalam triwulan berikutnya:																						
Tindak lanjut yang diperlukan dalam RKPD berikutnya:																						

Formulir E60

Evaluasi Terhadap Hasil RKPD

Kabupaten / Kota Trenggalek

Tahun 2023

Nomor Urut Program Prioritas	Sasaran Pembangunan Daerah	Kode	Urusan/Bidang Urusan Pemerintahan Daerah dan Program/Kegiatan	Indikator Kinerja Program (outcome) / Kegiatan (output)	Target RPJMD pada tahun 2021 s/d 2026		Realisasi Capaian Kinerja RPJMD s/d RKPD Tahun Lalu (2022)		Target Kinerja dan Anggaran RKPD Tahun Berjalan yang dievaluasi (2023)		Realisasi Kinerja Pada Triwulan				Realisasi Capaian Kinerja dan Anggaran RKPD yang Dievaluasi (2023)		Realisasi Kinerja dan Anggaran RPJMD s/d Tahun 2023 (Akhir Tahun Pelaksanaan RKPD)		Tingkat Capaian Kinerja dan Realisasi Anggaran RPJMD s/d Tahun 2023		Perangkat Daerah Penanggung Jawab	Keterangan
											I		II									
1	2	3	4	5	6		7		8		9		10		13		14		15		16	17
					K	Rp.	K	Rp.	K	Rp.	K	Rp.	K	Rp.	K	Rp.	K	Rp.	K	Rp.		
		6.01	Bidang Inspektorat			10,558,739,900.00		9,634,241,245.00		10,675,972,462.00		1,842,211,175.00		2,950,765,033.00		4,792,976,208.00		14,427,217,453.00		136.64		
		6.01.01	INSPEKTORAT			10,558,739,900.00		9,634,241,245.00		10,675,972,462.00		1,842,211,175.00		2,950,765,033.00		4,792,976,208.00		14,427,217,453.00		136.64		
		6.01.01.01	INSPEKTORAT			10,558,739,900.00		9,634,241,245.00		10,675,972,462.00		1,842,211,175.00		2,950,765,033.00		4,792,976,208.00		14,427,217,453.00		136.64		
1		6.01.01.01.01	PROGRAM PENUNJANG URUSAN PEMERINTAHAN DAERAH KABUPATEN/KOTA	Cakupan pelayanan jasa administrasi perkantoran yang difasilitasiPersentase nilai aset dalam kondisi baikPersentase Ketersediaan Dokumen Perencanaan, Penganggaran, dan Evaluasi Kinerja Perangkat Daerah	100,00 %100,00 %100,00 %	7,308,739,900.00		8,499,547,724.00	100,00 %100,00 %100,00 %	8,635,503,171.00	13,77 %47,83 %90,85 %	1,697,967,725.00	41,09 %78,26 %90,80 %	2,847,110,033.00	54,86 %126,09 %181,65 %	4,545,077,758.00	54,86 %126,09 %181,65 %	13,044,625,482.00	54,86126,09181,65	178.48		(24.77+0.00+13.89+22.29+7.92)/5 = 71.87/5 = 13.77(11/42) * 100(1.519.098.923/1.672.099.823)*100((49,85+41,67+21,04+23,85+69,05))/5 * 100%18/23*100 = 78,26%(1519098923/1672099823)*100 = 90,8%
		6.01.01.01.01.2.01	Perencanaan, Penganggaran, dan Evaluasi Kinerja Perangkat Daerah	Jumlah Dokumen Perencanaan, Penganggaran, dan Evaluasi Kinerja Perangkat Daerah yang disusun		0.00		16,828,000.00	23,00 .dokumen	140,000,000.00	12.00 dokumen	0.00	18.00 dokumen	10,834,000.00	30 dokumen	10,834,000.00	30 dokumen	27,662,000.00		0.00		PK, DPA Induk 2023 LPPD,LKPJ,LkjIP,LKPD,Lapdu (3 bln),Evaluasi Renja TW IV 2023, Lap Capaian Outpu TW IV 2023,Rencana AksiPK Perubahan,Renja 2024,RKA Pergeseran II,RKA Perubahan 2023, DPA Pergeseran II, Manajemen ResikoIKM (6) Lapdu (3) Lap Capaian Output TW 1, Evaluasi Renja TW 1, Pemantauan Renaksi TW 1
		6.01.01.01.01.2.01.01	Penyusunan Dokumen Perencanaan Perangkat Daerah	Jumlah Dokumen Perencanaan Perangkat Daerah		0.00	7,00	16,828,000.00	10 Dokumen	15,000,000.00	3 Dokumen	0.00	6 Dokumen	10,834,000.00	9 Dokumen	10,834,000.00	16	27,662,000.00		0.00		PK, DPA Induk 2023,Rencana AksiPK Perubahan, Renja 2024, RKA Pergeseran II, RKA Perubahan 2023, DPA Pergeseran II, Manajemen Resiko

Nomor Urut Program Prioritas	Sasaran Pembangunan Daerah	Kode	Urusan/Bidang Urusan Pemerintahan Daerah dan Program/Kegiatan	Indikator Kinerja Program (outcome) / Kegiatan (output)	Target RPJMD pada tahun 2021 s/d 2026		Realisasi Capaian Kinerja RPJMD s/d RKPD Tahun Lalu (2022)		Target Kinerja dan Anggaran RKPD Tahun Berjalan yang dievaluasi (2023)		Realisasi Kinerja Pada Triwulan				Realisasi Capaian Kinerja dan Anggaran RKPD yang Dievaluasi (2023)		Realisasi Kinerja dan Anggaran RPJMD s/d Tahun 2023 (Akhir Tahun Pelaksanaan RKPD)		Tingkat Capaian Kinerja dan Realisasi Anggaran RPJMD s/d Tahun 2023		Perangkat Daerah Penanggung Jawab	Keterangan
											I		II									
		6.01.01.01.01.2.01.06	Koordinasi dan Penyusunan Laporan Capaian Kinerja dan Ikhtisar Realisasi Kinerja SKPD	Jumlah Laporan Capaian Kinerja dan Ikhtisar Realisasi Kinerja SKPD dan Laporan Hasil Koordinasi Penyusunan Laporan Capaian Kinerja dan Ikhtisar Realisasi Kinerja SKPD		0.00	4,000,00	0.00	13 Laporan	125,000,000.00	9 Laporan	0.00	12 Laporan	0.00	21 Laporan	0.00	250	0.00		0.00		LPPD,LKPJ,LkjIP,LKPD,Lapdu (3 bln),Evaluasi Renja TW IV 2022, Lap Capaian Outpu TW IV 2022IKM (6), Laporan Terpadu (3), Laporan Capaian Output TW 1 (1), Evaluasi TW 1 (1), Pemantauan Renaksi TW 1 (1).
		6.01.01.01.01.2.02	Administrasi Keuangan Perangkat Daerah	Persentase Administrasi Keuangan Perangkat Daerah yang diselesaikan		0.00		7,156,118,283.00	100,00 .%	5,985,969,252.00	33.63 %	698,876,278.00	49.85 %	2,350,092,579.00	83.48 %	3,048,968,857.00	83.48 %	10,205,087,140.00		0.00		(49/54+1/12+44/350+8/35)/4((48/54+5/12+121/350+12/35))/4 * 100= 49,85%
		6.01.01.01.01.2.02.01	Penyediaan Gaji dan Tunjangan ASN	Jumlah Orang yang Menerima Gaji dan Tunjangan ASN		0.00	6,00	7,091,858,283.00	54 Orang/bulan	5,909,719,252.00	49 Orang/bulan	678,396,278.00	48 Orang/bulan	2,330,022,579.00	97 Orang/bulan	3,008,418,857.00	103	10,100,277,140.00		0.00		Pembayaran gaji bagian bulan Januari sd Maret 20236 gaji Induk, 5 TPP, Gaji 13 dan Gaji 14
		6.01.01.01.01.2.02.02	Penyediaan Administrasi Pelaksanaan Tugas ASN	Jumlah Dokumen Hasil Penyediaan Administrasi Pelaksanaan Tugas ASN		0.00	15,000,00	64,260,000.00	12 Dokumen	68,750,000.00	1 Dokumen	20,480,000.00	5 Dokumen	20,070,000.00	6 Dokumen	40,550,000.00	210	104,810,000.00		0.00		spj honor pengelola kegiatanHonor pengelola kegiatan dan laporan penyusun DUPAK.
		6.01.01.01.01.2.02.03	Pelaksanaan Penatausahaan dan Pengujian/Verifikasi Keuangan SKPD	Jumlah Dokumen Penatausahaan dan Pengujian/Verifikasi Keuangan SKPD		0.00	0,00	0.00	350 Dokumen	5,000,000.00	44 Dokumen	0.00	121 Dokumen	0.00	165 Dokumen	0.00	165	0.00		0.00		pengesahan SPJ = 18SPP = 13SPM= 13SPJ=25SPP=48SPM=48
		6.01.01.01.01.2.02.07	Koordinasi dan Penyusunan Laporan Keuangan Bulanan/ Triwulanan/ Semesteran SKPD	Jumlah Laporan Keuangan Bulanan/ Triwulanan/ Semesteran SKPD dan Laporan Koordinasi Penyusunan Laporan Keuangan Bulanan/Triwulanan/Semesteran SKPD		0.00	0,00	0.00	35 Laporan	2,500,000.00	8 Laporan	0.00	12 Laporan	0.00	20 Laporan	0.00	20	0.00		0.00		CALK,LRA,Neraca, LPE,LO,SPJ Fungsional (3)CALK=1LRA=1NERACA=1LPE=1LO=1SPJ FUNGSIONAL=3REKON LRA TW 1=1DTH=3
		6.01.01.01.01.2.03	Administrasi Barang Milik Daerah pada Perangkat Daerah	Presentase Administrasi Barang Milik Daerah yang Diselesaikan		0.00		0.00	100,00 .%	1,500,000.00	8.33 %	0.00	41.67 %	0.00	50 %	0.00	50 %	0.00		0.00		1/12*100(5/12)*100 = 41,67%
		6.01.01.01.01.2.03.06	Penatausahaan Barang Milik Daerah pada SKPD	Jumlah Laporan Penatausahaan Barang Milik Daerah pada SKPD		0.00	0,00	0.00	12 Laporan	1,500,000.00	1 Laporan	0.00	5 Laporan	0.00	6 Laporan	0.00	6	0.00		0.00		1 BA Rekonsiliasi TW I Tahun 2023BA Rekon,RKBMD,Stock Opname,Surat Keterangan Pemakaian asset, Pinjam pakai asset

Nomor Urut Program Prioritas	Sasaran Pembangunan Daerah	Kode	Urusan/Bidang Urusan Pemerintahan Daerah dan Program/Kegiatan	Indikator Kinerja Program (outcome) / Kegiatan (output)	Target RPJMD pada tahun 2021 s/d 2026		Realisasi Capaian Kinerja RPJMD s/d RKPD Tahun Lalu (2022)		Target Kinerja dan Anggaran RKPD Tahun Berjalan yang dievaluasi (2023)		Realisasi Kinerja Pada Triwulan				Realisasi Capaian Kinerja dan Anggaran RKPD yang Dievaluasi (2023)		Realisasi Kinerja dan Anggaran RPJMD s/d Tahun 2023 (Akhir Tahun Pelaksanaan RKPD)		Tingkat Capaian Kinerja dan Realisasi Anggaran RPJMD s/d Tahun 2023		Perangkat Daerah Penanggung Jawab	Keterangan
											I		II									
		6.01.01.01.01.2.05	Administrasi Kepegawaian Perangkat Daerah	Persentase Administrasi Kepegawaian Perangkat Daerah yang diselesaikan		0.00		315,218,850.00	100,00 .%	382,500,000.00	41.16 %	29,391,250.00	21.04 %	51,155,000.00	62.2 %	80,546,250.00	62.2 %	395,765,100.00		0.00		(6/11+15/54)/2 = 0,55+0,27/2 = 41,16((3/11+8/54))/2*100 = 21,04%
		6.01.01.01.01.2.05.03	Pendataan dan Pengolahan Administrasi Kepegawaian	Jumlah Dokumen Pendataan dan Pengolahan Administrasi Kepegawaian		0.00	0,00	0.00	11 Dokumen	2,500,000.00	2 Dokumen	0.00	3 Dokumen	0.00	5 Dokumen	0.00	5	0.00		0.00		lap januarilap februariPenjagaan KP, KGB,Pensiun Pengelolaan Dokumen Kepegawaian, ASIK,Sidalayak,Simpeg, SKP, Lap Pelaksanaan evaluasi Kinerja, Usulan Mutasi ASN.
		6.01.01.01.01.2.05.09	Pendidikan dan Pelatihan Pegawai Berdasarkan Tugas dan Fungsi	Jumlah Pegawai Berdasarkan Tugas dan Fungsi yang Mengikuti Pendidikan dan Pelatihan		0.00	18,00	315,218,850.00	54 Orang	380,000,000.00	15 Orang	29,391,250.00	8 Orang	51,155,000.00	23 Orang	80,546,250.00	41	395,765,100.00		0.00		Bimtek FMIS = 2 orangBimtek penyusunan LKPD=2 orangInput aplikasi e Audit,Diklat =10P2UPD=1Bimtek MR OPD
		6.01.01.01.01.2.06	Administrasi Umum Perangkat Daerah	Persentase Administrasi Umum Perangkat Daerah yang diselesaikan		0.00		418,282,566.00	100,00 .%	316,222,334.00	25.42 %	63,827,700.00	23.85 %	113,685,632.00	49.27 %	177,513,332.00	49.27 %	595,795,898.00		0.00		(0/2+2/8+2/4+2/8+2/10+2/6+2/8+3/12)/8 = 2/8((1/2+2/8+1/4+2/8+2/10+1/6+1/8+2/12))/8*100 = 23,85%
		6.01.01.01.01.2.06.01	Penyediaan Komponen Instalasi Listrik/Penerangan Bangunan Kantor	Jumlah Paket Komponen Instalasi Listrik/Penerangan Bangunan Kantor yang Disediakan		0.00	0,00	1,624,500.00	2 Paket	5,000,000.00	0 Paket	0.00	1 Paket	2,471,450.00	1 Paket	2,471,450.00	1	4,095,950.00		0.00		akan direalisasikan pada tribulan berikutnya1 paket komponen listrik
		6.01.01.01.01.2.06.02	Penyediaan Peralatan dan Perlengkapan Kantor	Jumlah Paket Peralatan dan Perlengkapan Kantor yang Disediakan		0.00	14,00	52,880,000.00	7 Paket	26,040,600.00	2 Paket	1,993,650.00	2 Paket	7,980,850.00	4 Paket	9,974,500.00	18	62,854,500.00		0.00		2 paket peralatan dan perlengkapan kantor
		6.01.01.01.01.2.06.04	Penyediaan Bahan Logistik Kantor	Jumlah Paket Bahan Logistik Kantor yang Disediakan		0.00	8,00	106,548,000.00	4 Paket	21,720,000.00	2 Paket	2,895,000.00	1 Paket	2,733,500.00	3 Paket	5,628,500.00	11	112,176,500.00		0.00		2 laporan SPJ1 paket makan minum rapat
		6.01.01.01.01.2.06.05	Penyediaan Barang Cetakan dan Penggandaan	Jumlah Paket Barang Cetakan dan Penggandaan yang Disediakan		0.00	9,00	32,352,700.00	8 Paket	43,696,000.00	2 Paket	12,972,250.00	2 Paket	14,699,830.00	4 Paket	27,672,080.00	13	60,024,780.00		0.00		2 laporan SPJ2 paket penyediaan barang cetakan dan penggandaan
		6.01.01.01.01.2.06.07	Penyediaan Bahan/Material	Jumlah Paket Bahan/Material yang Disediakan		0.00	26,00	16,913,500.00	2 Paket	46,617,400.00	2 Paket	9,957,500.00	1 Paket	9,990,102.00	3 Paket	19,947,602.00	29	36,861,102.00		0.00		2 laporan SPJ1 paket kertas A4.
		6.01.01.01.01.2.06.08	Fasilitasi Kunjungan Tamu	Jumlah Laporan Fasilitasi Kunjungan Tamu		0.00	2,00	115,063,200.00	6 Laporan	95,648,334.00	2 Laporan	22,862,300.00	1 Laporan	36,657,900.00	3 Laporan	59,520,200.00	5	174,583,400.00		0.00		laporan Tamu BPK pemeriksaan Rinci LKPD TA.2022

Nomor Urut Program Prioritas	Sasaran Pembangunan Daerah	Kode	Urusan/Bidang Urusan Pemerintahan Daerah dan Program/Kegiatan	Indikator Kinerja Program (outcome) / Kegiatan (output)	Target RPJMD pada tahun 2021 s/d 2026		Realisasi Capaian Kinerja RPJMD s/d RKPD Tahun Lalu (2022)		Target Kinerja dan Anggaran RKPD Tahun Berjalan yang dievaluasi (2023)		Realisasi Kinerja Pada Triwulan				Realisasi Capaian Kinerja dan Anggaran RKPD yang Dievaluasi (2023)		Realisasi Kinerja dan Anggaran RPJMD s/d Tahun 2023 (Akhir Tahun Pelaksanaan RKPD)		Tingkat Capaian Kinerja dan Realisasi Anggaran RPJMD s/d Tahun 2023		Perangkat Daerah Penanggung Jawab	Keterangan
											I		II									
		6.01.01.01.01.2.06.09	Penyelenggaraan Rapat Koordinasi dan Konsultasi SKPD	Jumlah Laporan Penyelenggaraan Rapat Koordinasi dan Konsultasi SKPD		0.00	18,008,00	92,900,666.00	8 Laporan	72,500,000.00	2 Laporan	13,147,000.00	1 Laporan	39,152,000.00	3 Laporan	52,299,000.00	218	145,199,666.00		0.00		perjalanan dinas dalam kota = 6 kaliperjalanan dinas biasa = 10 kali
		6.01.01.01.01.2.06.10	Penatausahaan Arsip Dinamis pada SKPD	Jumlah Dokumen Penatausahaan Arsip Dinamis pada SKPD		0.00	0,00	0.00	1 Dokumen	5,000,000.00	0 Dokumen	0.00	2 Dokumen	0.00	2 Dokumen	0.00	2	0.00		0.00		akan direalisasikan pada tribulan berikutnyadokumen arsip dinamis bln April Mei
		6.01.01.01.01.2.07	Pengadaan Barang Milik Daerah Penunjang Urusan Pemerintah Daerah	Persentase Pengadaan Barang Milik Daerah yang diselesaikan		0.00		203,118,400.00	100,00 .%	1,180,709,685.00	0.25 %	852,000,000.00	56.48 %	237,497,040.00	56.73 %	1,089,497,040.00	56.73 %	1,292,615,440.00		0.00		(3/3+0/28+0/54+0/1)/4 = 1/4((0/3+0/28+14/54+2/1))*100 = 56,48%
		6.01.01.01.01.2.07.02	Pengadaan Kendaraan Dinas Operasional atau Lapangan	Jumlah Unit Kendaraan Dinas Operasional atau Lapangan yang Disediakan		0.00	0,00	0.00	4 Unit	859,720,000.00	3 Unit	852,000,000.00	0 Unit	0.00	3 Unit	852,000,000.00	3	852,000,000.00		0.00		Pengadaan kendaraan dinas operasional roda empatpengadaan sudah selesai
		6.01.01.01.01.2.07.05	Pengadaan Mebel	Jumlah Paket Mebel yang Disediakan		0.00	0,00	18,110,000.00	28 Unit	32,024,500.00	0 Unit	0.00	0 Unit	0.00	0 Unit	0.00	0	18,110,000.00		0.00		akan direalisasikan pada tribulan berikutnyaRealisasi SPD 2
		6.01.01.01.01.2.07.06	Pengadaan Peralatan dan Mesin Lainnya	Jumlah Unit Peralatan dan Mesin Lainnya yang Disediakan		0.00	0,00	62,821,000.00	64 Unit	263,965,185.00	0 Unit	0.00	14 Unit	212,540,000.00	14 Unit	212,540,000.00	14	275,361,000.00		0.00		akan direalisasikan pada tribulan berikutnya14 unit laptop
		6.01.01.01.01.2.07.11	Pengadaan Sarana dan Prasarana Pendukung Gedung Kantor atau Bangunan Lainnya	Jumlah Unit Sarana dan Prasarana Pendukung Gedung Kantor atau Bangunan Lainnya yang Disediakan		0.00	6,00	122,187,400.00	1 Unit	25,000,000.00	0 Unit	0.00	2 Unit	24,957,040.00	2 Unit	24,957,040.00	8	147,144,440.00		0.00		akan direalisasikan pada tribulan berikutnya2 unit bangunan parkir
		6.01.01.01.01.2.08	Penyediaan Jasa Penunjang Urusan Pemerintahan Daerah	Persentase Jasa Penunjang Urusan Pemerintahan Daerah yang diselesaikan		0.00		174,442,925.00	100,00 .%	127,830,000.00	8.00 %	23,319,877.00	69.05 %	31,557,339.00	77.05 %	54,877,216.00	77.05 %	229,320,141.00		0.00		(0/4+9/60+0/6+2/12)/4 = 0,32/4((1/4+12/60+0/6+2/12))/4* 100 = 69,05%
		6.01.01.01.01.2.08.01	Penyediaan Jasa Surat Menyurat	Jumlah Laporan Penyediaan Jasa Surat Menyurat		0.00	139,00	4,005,650.00	4 Laporan	6,500,000.00	0 Laporan	0.00	1 Laporan	998,000.00	1 Laporan	998,000.00	140	5,003,650.00		0.00		akan direalisasikan pada tribulan berikutnya1 laporan
		6.01.01.01.01.2.08.02	Penyediaan Jasa Komunikasi, Sumber Daya Air dan Listrik	Jumlah Laporan Penyediaan Jasa Komunikasi, Sumber Daya Air dan Listrik yang Disediakan		0.00	11.329,002 00,00412.2 72,0012,00 181,00	80,369,576.00	60 Laporan	63,675,000.00	9 Laporan	13,611,885.00	12 Laporan	11,492,623.00	21 Laporan	25,104,508.00	1.135E+18	105,474,084.00		0.00		listrik=3 laporantelp=2 laporanair=2 laporanbandwit=2 laporanlistrik =3telp=3air=3koran=3
		6.01.01.01.01.2.08.03	Penyediaan Jasa Peralatan dan Perlengkapan Kantor	Jumlah Laporan Penyediaan Jasa Peralatan dan Perlengkapan Kantor yang Disediakan		0.00	0,00	0.00	6 Laporan	5,000,000.00	0 Laporan	0.00	0 Laporan	0.00	0 Laporan	0.00	0	0.00		0.00		akan direalisasikan pada tribulan berikutnyaRealisasi tribulan berikutnya

Nomor Urut Program Prioritas	Sasaran Pembangunan Daerah	Kode	Urusan/Bidang Urusan Pemerintahan Daerah dan Program/Kegiatan	Indikator Kinerja Program (outcome) / Kegiatan (output)	Target RPJMD pada tahun 2021 s/d 2026		Realisasi Capaian Kinerja RPJMD s/d RKPD Tahun Lalu (2022)		Target Kinerja dan Anggaran RKPD Tahun Berjalan yang dievaluasi (2023)		Realisasi Kinerja Pada Triwulan				Realisasi Capaian Kinerja dan Anggaran RKPD yang Dievaluasi (2023)		Realisasi Kinerja dan Anggaran RPJMD s/d Tahun 2023 (Akhir Tahun Pelaksanaan RKPD)		Tingkat Capaian Kinerja dan Realisasi Anggaran RPJMD s/d Tahun 2023		Perangkat Daerah Penanggung Jawab	Keterangan
											I		II									
		6.01.01.01.01.2.08.04	Penyediaan Jasa Pelayanan Umum Kantor	Jumlah Laporan Penyediaan Jasa Pelayanan Umum Kantor yang Disediakan		0.00	7,00	90,067,699.00	12 Laporan	52,655,000.00	2 Laporan	9,707,992.00	2 Laporan	19,066,716.00	4 Laporan	28,774,708.00	11	118,842,407.00		0.00		2 laporanlaporan honor bulan April Mei
		6.01.01.01.01.2.09	Pemeliharaan Barang Milik Daerah Penunjang Urusan Pemerintahan Daerah	Persentase BMD Penunjang Urusan Pemerintahan Daerah yang dipelihara		0.00		215,538,700.00	90,00 .%	500,771,900.00	17.42 %	30,552,620.00	9.67 %	52,288,443.00	27.09 %	82,841,063.00	27.09 %	298,379,763.00		0.00		(15/50+0/30+41/55+0/1+0/1+0/2)/6 = 1,045/6((19/50+0/30+11/55+0/1+0/1+0/2))/6*100 = 9,67 %
		6.01.01.01.01.2.09.02	Penyediaan Jasa Pemeliharaan, Biaya Pemeliharaan, Pajak dan Perizinan Kendaraan Dinas Operasional atau Lapangan	Jumlah Kendaraan Dinas Operasional atau Lapangan yang Dipelihara dan dibayarkan Pajak dan Perizinannya		0.00	4,00	75,597,700.00	50 Unit	153,000,900.00	15 Unit	24,657,620.00	19 Unit	40,809,443.00	34 Unit	65,467,063.00	38	141,064,763.00		0.00		16 unit kendaraan roda dua3 unit kendaraan roda empat
		6.01.01.01.01.2.09.05	Pemeliharaan Mebel	Jumlah Mebel yang Dipelihara		0.00	0,00	8,170,000.00	30 Unit	2,780,000.00	0 Unit	0.00	0 Unit	0.00	0 Unit	0.00	0	8,170,000.00		0.00		akan direalisasikan pada tribulan berikutnyaRealisasi Tribulan berikutnya
		6.01.01.01.01.2.09.06	Pemeliharaan Peralatan dan Mesin Lainnya	Jumlah Peralatan dan Mesin Lainnya yang Dipelihara		0.00	0,00	16,950,000.00	55 Unit	19,300,000.00	41 Unit	5,895,000.00	2 Unit	4,979,000.00	43 Unit	10,874,000.00	43	27,824,000.00		0.00		laptop = 35Printer = 62 unit laptop
		6.01.01.01.01.2.09.08	Pemeliharaan Aset Tak Berwujud	Jumlah Aset Tak Berwujud yang Dipelihara		0.00	0,00	0.00	1 Unit	33,833,333.00	0 Unit	0.00	0 Unit	0.00	0 Unit	0.00	0	0.00		0.00		akan direalisasikan pada tribulan berikutnyaDigeser PAK
		6.01.01.01.01.2.09.09	Pemeliharaan/Rehabilitasi Gedung Kantor dan Bangunan Lainnya	Jumlah Gedung Kantor dan Bangunan Lainnya yang Dipelihara/Direhabilitasi		0.00	0,00	75,550,000.00	1 Unit	271,857,667.00	0 Unit	0.00	0 Unit	6,500,000.00	0 Unit	6,500,000.00	0	82,050,000.00		0.00		akan direalisasikan pada tribulan berikutnyaPerencanaan Teknis
		6.01.01.01.01.2.09.11	Pemeliharaan/Rehabilitasi Sarana dan Prasarana Pendukung Gedung Kantor atau Bangunan Lainnya	Jumlah Sarana dan Prasarana Pendukung Gedung Kantor atau Bangunan Lainnya yang Dipelihara/Direhabilitasi		0.00	1,00	39,271,000.00	2 Unit	20,000,000.00	0 Unit	0.00	0 Unit	0.00	0 Unit	0.00	1	39,271,000.00		0.00		akan direalisasikan pada tribulan berikutnyaRealisasi TW berikutnya
2		6.01.01.01.02	PROGRAM PENYELENGGARAAN PENGAWASAN	Persentase menurunnya jumlah temuan hasil pengawasan	95,00 %	1,900,000,000.00		505,174,161.00	95,00 %	1,146,000,000.00	35,00 %	144,243,450.00	8,83 %	0.00	43,83 %	144,243,450.00	43,83 %	649,417,611.00	46,14	34.18		47/133*100%((80/453 +0/20)/2*100 = 8,83 %

Nomor Urut Program Prioritas	Sasaran Pembangunan Daerah	Kode	Urusan/Bidang Urusan Pemerintahan Daerah dan Program/Kegiatan	Indikator Kinerja Program (outcome) / Kegiatan (output)	Target RPJMD pada tahun 2021 s/d 2026		Realisasi Capaian Kinerja RPJMD s/d RKPD Tahun Lalu (2022)		Target Kinerja dan Anggaran RKPD Tahun Berjalan yang dievaluasi (2023)		Realisasi Kinerja Pada Triwulan				Realisasi Capaian Kinerja dan Anggaran RKPD yang Dievaluasi (2023)		Realisasi Kinerja dan Anggaran RPJMD s/d Tahun 2023 (Akhir Tahun Pelaksanaan RKPD)		Tingkat Capaian Kinerja dan Realisasi Anggaran RPJMD s/d Tahun 2023		Perangkat Daerah Penanggung Jawab	Keterangan
											I		II									
		6.01.01.01.02.2.01	Penyelenggaraan Pengawasan Internal	Jumlah laporan Penyelenggaraan pengawasan internal yang disusun		0.00		451,454,161.00	376,00 laporan	1,010,000,000.00	90.00 laporan	144,243,450.00	80.00 laporan	0.00	170 laporan	144,243,450.00	170 laporan	595,697,611.00		0.00		Pengawasan Kinerja 13Pengawasan Keuangan 71Reviu Laporan Keuangan 4Monitoring TLHP APIP BPK 2pengawasan kinerja = 18pengawasan keuangan = 2Reviu laporan kinerja = 1Reviu laporan keuangan = 52Pengawasan Desa = 5Kerjasama pengawasan Internal = 1TLHP BPK = 1
		6.01.01.01.02.2.01.01	Pengawasan Kinerja Pemerintah Daerah	Jumlah Laporan Hasil Pengawasan Kinerja Pemerintah Daerah		0.00	10,00	135,109,560.00	108 Laporan	200,000,000.00	13 Laporan	21,760,000.00	18 Laporan	0.00	31 Laporan	21,760,000.00	41	156,869,560.00		0.00		Lap.rekomendasi usulan penetapan saksi daftar hitam = 1 laporanLap.stock dan kas opname = 10Laporan monitoring DAK fisik pada Dinas Pertanian dan Peternakan = 218 laporan pengawasan kinerja
		6.01.01.01.02.2.01.02	Pengawasan Keuangan Pemerintah Daerah	Jumlah Laporan Hasil Pengawasan Keuangan Pemerintah Daerah		0.00	1,00	129,392,850.00	125 Laporan	200,000,000.00	71 Laporan	85,535,000.00	2 Laporan	0.00	73 Laporan	85,535,000.00	74	214,927,850.00		0.00		Post Audit BTT = 4Monitoring dana Bos =36Kas dan Stok opname =312 laporan pengawasan keuangan
		6.01.01.01.02.2.01.03	Reviu Laporan Kinerja	Jumlah Laporan Hasil Reviu Laporan Kinerja		0.00	0,00	45,293,000.00	84 Laporan	150,000,000.00	0 Laporan	0.00	1 Laporan	0.00	1 Laporan	0.00	1	45,293,000.00		0.00		akan direalisasikan pada tribulan berikutnya1 laporan reviu laporan kinerja
		6.01.01.01.02.2.01.04	Reviu Laporan Keuangan	Jumlah Laporan Hasil Reviu Laporan Keuangan		0.00	81,00	87,677,912.00	80 Laporan	150,000,000.00	4 Laporan	0.00	52 Laporan	0.00	56 Laporan	0.00	137	87,677,912.00		0.00		Reviu Lap DAK Tahap 3 Dikpora (SMP dan PAUD) Lap Reviu DAK Bidang SD pengadaan alat praktik dan peraga sisa (Dikpora), Reviu LKPD52 laporan reviu laporan keuangan
		6.01.01.01.02.2.01.05	Pengawasan Desa	Jumlah Laporan Hasil Pengawasan Desa		0.00	0,00	40,989,839.00	50 Laporan	150,000,000.00	0 Laporan	1,920,000.00	5 Laporan	0.00	5 Laporan	1,920,000.00	5	42,909,839.00		0.00		akan direalisasikan pada tribulan berikutnya5 laporan pengawasan desa
		6.01.01.01.02.2.01.06	Kerja Sama Pengawasan Internal	Jumlah Kesepakatan Pengawasan Internal yang Terbentuk		0.00	0,00	0.00	2 Kesepakatan	50,000,000.00	0 Kesepakatan	0.00	1 Kesepakatan	0.00	1 Kesepakatan	0.00	1	0.00		0.00		akan direalisasikan pada tribulan berikutnya1 laporan pengawasan internal
		6.01.01.01.02.2.01.07	Monitoring dan Evaluasi Tindak Lanjut Hasil Pemeriksaan BPK RI dan Tindak Lanjut Hasil Pemeriksaan APIP	Jumlah Dokumen Hasil Monitoring dan Evaluasi Tindak Lanjut Hasil Pemeriksaan BPK RI dan Tindak Lanjut Hasil Pemeriksaan APIP		0.00	0,000,00	12,991,000.00	4 Dokumen	110,000,000.00	2 Dokumen	35,028,450.00	1 Dokumen	0.00	3 Dokumen	35,028,450.00	30	48,019,450.00		0.00		TLHP APIP Desa Suren Lor, TLHP APIP Desa Karanganyar Kec. GandusariTLHP APIP

Nomor Urut Program Prioritas	Sasaran Pembangunan Daerah	Kode	Urusan/Bidang Urusan Pemerintahan Daerah dan Program/Kegiatan	Indikator Kinerja Program (outcome) / Kegiatan (output)	Target RPJMD pada tahun 2021 s/d 2026		Realisasi Capaian Kinerja RPJMD s/d RKPD Tahun Lalu (2022)		Target Kinerja dan Anggaran RKPD Tahun Berjalan yang dievaluasi (2023)		Realisasi Kinerja Pada Triwulan				Realisasi Capaian Kinerja dan Anggaran RKPD yang Dievaluasi (2023)		Realisasi Kinerja dan Anggaran RPJMD s/d Tahun 2023 (Akhir Tahun Pelaksanaan RKPD)		Tingkat Capaian Kinerja dan Realisasi Anggaran RPJMD s/d Tahun 2023		Perangkat Daerah Penanggung Jawab	Keterangan
											I		II									
		6.01.01.01.02.2.02	Penyelenggaraan Pengawasan dengan Tujuan Tertentu	Persentase Penyelenggaraan Pengawasan dengan Tujuan Tertentu yang dilaksanakan		0.00		53,720,000.00	100,00 .%	136,000,000.00	0.00 %	0.00	0.00 %	0.00	0 %	0.00	0 %	53,720,000.00		0.00		akan direalisaikan pada tribulan berikutnyaRealisasi pada TW berikutnya
		6.01.01.01.02.2.02.01	Penanganan Penyelesaian Kerugian Negara/Daerah	Jumlah Laporan Penyelesaian Kerugian Negara/Daerah yang Ditangani		0.00	0,00	0.00	3 Laporan	11,000,000.00	0 Laporan	0.00	0 Laporan	0.00	0 Laporan	0.00	0	0.00		0.00		akan direalisaikan pada tribulan berikutnyaRealisasi TW berikutnya
		6.01.01.01.02.2.02.02	Pengawasan dengan Tujuan Tertentu	Jumlah Laporan Hasil Pengawasan Dengan Tujuan Tertentu		0.00	0,00	53,720,000.00	17 Laporan	125,000,000.00	0 Laporan	0.00	0 Laporan	0.00	0 Laporan	0.00	0	53,720,000.00		0.00		akan direalisaikan pada tribulan berikutnyaRealisasi TW berikutnya
3		6.01.01.01.03	PROGRAM PERUMUSAN KEBIJAKAN, PENDAMPINGAN DAN ASISTENSI	Persentase rumusan kebijakan teknis di bidang pengawasan dan fasilitasi pengawasan yang ditetapkanJumlah dokumen hasil pendampingan dan asistensi yang disusun	100,00 %76,00 %	1,350,000,000.00		629,519,360.00	76,00 dokumen100,00 %	894,469,291.00	0,00 dokumen0,00 %	0.00	5,00 dokumen0,00 %	103,655,000.00	5,00 dokumen0,00 %	103,655,000.00	5,00 dokumen0,00 %	733,174,360.00	5,000,00	54.31		akan direalisasi pada tribulan berikutnyaakan direalisasi pada tribulan berikutnya5 dokumen PZIRealisasi pada TW berikutnya
		6.01.01.01.03.2.01	Perumusan Kebijakan Teknis di Bidang Pengawasan dan Fasilitasi Pengawasan	Jumlah Dokumen Perumusan Kebijakan Teknis di Bidang Pengawasan dan Fasilitasi Pengawasan yang disusun		0.00		68,711,000.00	7,00 .dokumen	93,210,720.00	0.00 dokumen	0.00	0.00 dokumen	0.00	0 dokumen	0.00	0 dokumen	68,711,000.00		0.00		akan direalisaikan pada tribulan berikutnyaRealisasi pada TW berikutnya
		6.01.01.01.03.2.01.01	Perumusan Kebijakan Teknis di Bidang Pengawasan	Jumlah Rekomendasi Kebijakan Teknis di Bidang Pengawasan yang Disusun		0.00	0,00	16,780,000.00	2 Rekomendasi	20,000,000.00	0 Rekomendasi	0.00	0 Rekomendasi	0.00	0 Rekomendasi	0.00	0	16,780,000.00		0.00		akan direalisaikan pada tribulan berikutnyaRealisasi TW berikutnya
		6.01.01.01.03.2.01.02	Perumusan Kebijakan Teknis di Bidang Fasilitasi Pengawasan	Jumlah Rekomendasi Kebijakan Teknis di Bidang Fasilitasi Pengawasan yang Disusun		0.00	0,00	51,931,000.00	5 Rekomendasi	73,210,720.00	0 Rekomendasi	0.00	0 Rekomendasi	0.00	0 Rekomendasi	0.00	0	51,931,000.00		0.00		akan direalisaikan pada tribulan berikutnyaRealisasi TW berikutnya
		6.01.01.01.03.2.02	Pendampingan dan Asistensi	Jumlah pendampingan dan asistensi yang dilakukan		0.00		560,808,360.00	76,00 .kali	801,258,571.00	0.00 kali	0.00	5.00 kali	103,655,000.00	5 kali	103,655,000.00	5 kali	664,463,360.00		0.00		akan direalisaikan pada tribulan berikutnyaPendampingan PZI
		6.01.01.01.03.2.02.01	Pendampingan dan Asistensi Urusan Pemerintahan Daerah	Jumlah Perangkat Daerah yang Dilakukan Pendampingan dan Asistensi Urusan Pemerintahan Daerah		0.00	0,00	0.00	41 perangkatdaerah	75,000,000.00	0 perangkatdaerah	0.00	1 perangkatdaerah	7,620,000.00	1 perangkatdaerah	7,620,000.00	1	7,620,000.00		0.00		akan direalisaikan pada tribulan berikutnyasosialisasi siskeudes pada acara mening deh

Nomor Urut Program Prioritas	Sasaran Pembangunan Daerah	Kode	Urusan/Bidang Urusan Pemerintahan Daerah dan Program/Kegiatan	Indikator Kinerja Program (outcome) / Kegiatan (output)	Target RPJMD pada tahun 2021 s/d 2026		Realisasi Capaian Kinerja RPJMD s/d RKPD Tahun Lalu (2022)		Target Kinerja dan Anggaran RKPD Tahun Berjalan yang dievaluasi (2023)		Realisasi Kinerja Pada Triwulan				Realisasi Capaian Kinerja dan Anggaran RKPD yang Dievaluasi (2023)		Realisasi Kinerja dan Anggaran RPJMD s/d Tahun 2023 (Akhir Tahun Pelaksanaan RKPD)		Tingkat Capaian Kinerja dan Realisasi Anggaran RPJMD s/d Tahun 2023		Perangkat Daerah Penanggung Jawab	Keterangan
											I		II									
		6.01.01.01.03.2.02.02	Pendampingan, Asistensi, Verifikasi, dan Penilaian Reformasi Birokrasi	Jumlah Perangkat Daerah yang Dilakukan Pendampingan, Asistensi, Verifikasi, dan Penilaian Reformasi Birokrasi		0.00	0,000,00	77,626,180.00	41 perangkatdaerah	146,754,009.00	0 perangkatdaerah	0.00	0 perangkatdaerah	1,570,000.00	0 perangkatdaerah	1,570,000.00	00	79,196,180.00		0.00		akan direalisaikan pada tribulan berikutnyaPerjalanan Dinas Biasa
		6.01.01.01.03.2.02.03	Koordinasi, Monitoring dan Evaluasi serta Verifikasi Pencegahan dan Pemberantasan Korupsi	Jumlah Kegiatan Koordinasi, Monitoring dan Evaluasi serta Verifikasi Pencegahan dan Pemberantasan Korupsi		0.00	2,000,00	386,510,180.00	2 Kegiatan	512,000,000.00	0 Kegiatan	0.00	0 Kegiatan	85,805,000.00	0 Kegiatan	85,805,000.00	20	472,315,180.00		0.00		akan direalisaikan pada tribulan berikutnyaHonor Tim Saber Pungli
		6.01.01.01.03.2.02.04	Pendampingan, Asistensi dan Verifikasi Penegakan Integritas	Jumlah Perangkat Daerah yang Dilakukan Pendampingan, Asistensi dan Verifikasi Penegakan Integritas		0.00	82,00	96,672,000.00	41 perangkatdaerah	67,504,562.00	0 perangkatdaerah	0.00	5 perangkatdaerah	8,660,000.00	5 perangkatdaerah	8,660,000.00	87	105,332,000.00		0.00		akan direalisaikan pada tribulan berikutnyaPendampingan PZI
Rata-rata capaian kinerja Program (%)											29.22	10.75	27.54	14.85	56.76	25.60						
Rata-rata capaian kinerja Kegiatan (%)											11.84		19.27		31.10							
Rata-rata capaian kinerja Subkegiatan (%)											10.92		17.87		28.80							
Predikat kinerja																						
Faktor pendorong keberhasilan kinerja:																						
Faktor penghambat pencapaian kinerja:																						
Tindak lanjut yang diperlukan dalam triwulan berikutnya:																						
Tindak lanjut yang diperlukan dalam RKPD berikutnya:																						

Formulir E60

Evaluasi Terhadap Hasil RKPD

Kabupaten / Kota Trenggalek

Tahun 2023

Nomor Urut Program Prioritas	Sasaran Pembangunan Daerah	Kode	Urusan/Bidang Urusan Pemerintahan Daerah dan Program/Kegiatan	Indikator Kinerja Program (outcome) / Kegiatan (output)	Target RPJMD pada tahun 2021 s/d 2026		Realisasi Capaian Kinerja RPJMD s/d RKPD Tahun Lalu (2022)		Target Kinerja dan Anggaran RKPD Tahun Berjalan yang dievaluasi (2023)		Realisasi Kinerja Pada Triwulan				Realisasi Capaian Kinerja dan Anggaran RKPD yang Dievaluasi (2023)		Realisasi Kinerja dan Anggaran RPJMD s/d Tahun 2023 (Akhir Tahun Pelaksanaan RKPD)		Tingkat Capaian Kinerja dan Realisasi Anggaran RPJMD s/d Tahun 2023		Perangkat Daerah Penanggung Jawab	Keterangan
											I		II									
1	2	3	4	5	6		7		8		9		10		13		14		15		16	17
					K	Rp.	K	Rp.	K	Rp.	K	Rp.	K	Rp.	K	Rp.	K	Rp.	K	Rp.		
		8.01	Bidang Kesatuan Bangsa dan Politik			4,751,462,334.00		3,820,936,623.00		8,329,971,340.00		664,302,640.00		3,729,993,335.00		4,394,295,975.00		8,215,232,598.00		172.90		
		8.01.01	BADAN KESATUAN BANGSA DAN POLITIK			4,751,462,334.00		3,820,936,623.00		8,329,971,340.00		664,302,640.00		3,729,993,335.00		4,394,295,975.00		8,215,232,598.00		172.90		
		8.01.01.01	BADAN KESATUAN BANGSA DAN POLITIK			4,751,462,334.00		3,820,936,623.00		8,329,971,340.00		664,302,640.00		3,729,993,335.00		4,394,295,975.00		8,215,232,598.00		172.90		
1		8.01.01.01.01	PROGRAM PENUNJANG URUSAN PEMERINTAHAN DAERAH KABUPATEN/KOTA	Cakupan pelayanan jasa administrasi perkantoran yang difasilitasiPersentase nilai aset dalam kondisi baikPersentase Ketersediaan Dokumen Perencanaan, Penganggaran, dan Evaluasi Kinerja Perangkat Daerah	100,00 %100,00 %100,00 %	2,283,440,334.00		2,479,566,123.00	100,00 %100,00 %100,00 %	3,958,718,340.00	29,00 %25,70 %95,38 %	601,871,640.00	58,64 %45,71 %95,40 %	1,259,686,585.00	87,64 %71,41 %190,78 %	1,861,558,225.00	87,64 %71,41 %190,78 %	4,341,124,348.00	87,6471,41 190,78	190.11		rata-rata capaian realisasi terhadap target jenis jasa administrasi perkantoran pada masing-masing kegiatan = (37,60%+40%+20,42%+17,17%)/4= 29%[(? Dokumen Perencanaan, Penganggaran, dan Evaluasi Kinerja yang disusun Perangkat Daerah) / (? Dokumen Perencanaan, Penganggaran, dan Evaluasi Kinerja yang seharusnya Perangkat Daerah) x 100% = 9/35*100=25,7%[(? rupah aset dalam kondisi baik/jumlah rupiah total aset) x 100% = (1.686.243.707/1.768.010.157)*100=95,38%rata-rata capaian realisasi terhadap target jenis jasa administrasi perkantoran pada masing-masing kegiatan =((46,34+140+16,67+31,57)/4)*100% = 58,64%[(? Dokumen Perencanaan, Penganggaran, dan Evaluasi Kinerja yang disusun Perangkat Daerah) / (? Dokumen Perencanaan, Penganggaran, dan Evaluasi Kinerja yang seharusnya Perangkat Daerah) x 100% = (16/35)*100% = 45,71%[(? rupah aset dalam kondisi baik/jumlah rupiah total aset) x 100% = 1696344707/1778111157*100% = 95,40%

Nomor Urut Program Prioritas	Sasaran Pembangunan Daerah	Kode	Urusan/Bidang Urusan Pemerintahan Daerah dan Program/Kegiatan	Indikator Kinerja Program (outcome) / Kegiatan (output)	Target RPJMD pada tahun 2021 s/d 2026		Realisasi Capaian Kinerja RPJMD s/d RKPD Tahun Lalu (2022)		Target Kinerja dan Anggaran RKPD Tahun Berjalan yang dievaluasi (2023)		Realisasi Kinerja Pada Triwulan				Realisasi Capaian Kinerja dan Anggaran RKPD yang Dievaluasi (2023)		Realisasi Kinerja dan Anggaran RPJMD s/d Tahun 2023 (Akhir Tahun Pelaksanaan RKPD)		Tingkat Capaian Kinerja dan Realisasi Anggaran RPJMD s/d Tahun 2023		Perangkat Daerah Penanggung Jawab	Keterangan
											I		II									
		8.01.01.01.01.2.01	Perencanaan, Penganggaran, dan Evaluasi Kinerja Perangkat Daerah	Jumlah Dokumen Perencanaan, Penganggaran, dan evaluasi Kinerja Perangkat Daerah yang disusun		0.00		16,568,101.00	35,00 .Dokumen	13,500,000.00	9.00 Dokumen	1,045,000.00	16.00 Dokumen	0.00	25 Dokumen	1,045,000.00	25 Dokumen	17,613,101.00		0.00		Jumlah Dokumen Perencanaan, Penganggaran, dan Evaluasi Kinerja Perangkat Daerah yang disusun = 10(Perjanjian Kinerja, dialog Kinerja 2023,Rencana Aksi 2023,DPA 2023, LKJIP, Capaian Output TW IV Tahun 2022, Laporan Capaian Output TW I, Laporan Terpadu TW IV Tahun 2022, Laporan Terpadu Bulan Januari)Jumlah Dokumen Perencanaan, Penganggaran, dan Evaluasi Kinerja Perangkat Daerah yang disusun 16 dokumen terdiri dari:1. RKA (1 dokumen),2. DPA Pergeseran (1 dokumen),3. dok laporan Lapdu bulan Jan s/d Mei (5 dokumen), 4. Pengukuran Kinerja (1 dokumen), 5. laporan LKE ZI (1 dokumen), 6. Laporan LKE Sakip (1 dokumen), 7. Laporan SKM bulan januari s/d Juni (6 dokumen)
		8.01.01.01.01.2.01.01	Penyusunan Dokumen Perencanaan Perangkat Daerah	Jumlah Dokumen Perencanaan Perangkat Daerah		0.00	1,00	14,824,000.00	10 Dokumen	6,800,000.00	4 Dokumen	1,045,000.00	2 Dokumen	0.00	6 Dokumen	1,045,000.00	7	15,869,000.00		0.00		Dokumen Perjanjian Kinerja, Dok Rencana Aksi 2023, Dok Dialog Kinerja 2023, DPA 2023RKA dan DPA Pergeseran
		8.01.01.01.01.2.01.06	Koordinasi dan Penyusunan Laporan Capaian Kinerja dan Ikhtisar Realisasi Kinerja SKPD	Jumlah Laporan Capaian Kinerja dan Ikhtisar Realisasi Kinerja SKPD dan Laporan Hasil Koordinasi Penyusunan Laporan Capaian Kinerja dan Ikhtisar Realisasi Kinerja SKPD		0.00	17,00	1,744,101.00	25 Laporan	6,700,000.00	5 Laporan	0.00	14 Laporan	0.00	19 Laporan	0.00	36	1,744,101.00		0.00		3 lapdu (Bulan Jan, Peb,), Laporan Renja TW 4 tahun 2022, Laporan Kinerja, Capaian OutputPengukuran Kinerja, laporan LKE ZI, Laporan LKE Sakip, Laporan SKM bulan januari s/d Juni, Laporan Terpadu Januari- Mei 2023,
		8.01.01.01.01.2.02	Administrasi Keuangan Perangkat Daerah	Persentase Administrasi Keuangan Perangkat Daerah yang diselesaikan		0.00		1,892,276,152.00	100,00 .%	3,459,068,740.00	37.60 %	545,283,626.00	46.34 %	1,153,247,281.00	83.94 %	1,698,530,907.00	83.94 %	3,590,807,059.00		0.00		Rata-rata capaian realisasi terhadap target jenis administrasi keuangan pada masing-masing sub kegiatan = (((25/27)+(5/29)+(27+125)+(11/58))/4)*100=37,6% Rata-rata capaian realisasi terhadap target jenis administrasi keuangan pada masing-masing sub kegiatan = (((2/10)+(14/25))/2) *100% = 46,34%
		8.01.01.01.01.2.02.01	Penyediaan Gaji dan Tunjangan ASN	Jumlah Orang yang Menerima Gaji dan Tunjangan ASN		0.00	12,00	1,810,076,152.00	27 Orang/bulan	3,381,518,740.00	25 Orang/bulan	522,333,626.00	25 Orang/bulan	1,140,897,281.00	50 Orang/bulan	1,663,230,907.00	62	3,473,307,059.00		0.00		(Jumlah Gaji dan Tunjangan ASN yang disalurkan/ dibayarkan) / (Jumlah Gaji dan Tunjangan ASN keseluruhan 1 tahun)25 ASN BAKESBANGPOL yang Menerima Gaji dan Tunjangan

Nomor Urut Program Prioritas	Sasaran Pembangunan Daerah	Kode	Urusan/Bidang Urusan Pemerintahan Daerah dan Program/Kegiatan	Indikator Kinerja Program (outcome) / Kegiatan (output)	Target RPJMD pada tahun 2021 s/d 2026		Realisasi Capaian Kinerja RPJMD s/d RKPD Tahun Lalu (2022)		Target Kinerja dan Anggaran RKPD Tahun Berjalan yang dievaluasi (2023)		Realisasi Kinerja Pada Triwulan				Realisasi Capaian Kinerja dan Anggaran RKPD yang Dievaluasi (2023)		Realisasi Kinerja dan Anggaran RPJMD s/d Tahun 2023 (Akhir Tahun Pelaksanaan RKPD)		Tingkat Capaian Kinerja dan Realisasi Anggaran RPJMD s/d Tahun 2023		Perangkat Daerah Penanggung Jawab	Keterangan
											I		II									
		8.01.01.01.01.2.02.02	Penyediaan Administrasi Pelaksanaan Tugas ASN	Jumlah Dokumen Hasil Penyediaan Administrasi Pelaksanaan Tugas ASN		0.00	30,00	82,200,000.00	22 Dokumen	72,550,000.00	5 Dokumen	22,950,000.00	11 Dokumen	12,350,000.00	16 Dokumen	35,300,000.00	46	117,500,000.00		0.00		Laporan Gaji dan Tunjangan ASN Bulan Januari, Pebruari, Maret, Laporan Honorarium Pengelola Keuangan dan laporan Honorarium BMDDok Laporan Gaji Bulan April s/d Juni, Dok Laporan THR, Laporan THR Komponen TPP, Laporan TPP Bulan Jan s/d Maret, Laporan TPP bulan April, Laporan Pelaksanaan Honorarium Pengelola Keuangan, laporan TPP Bulan Mei
		8.01.01.01.01.2.02.03	Pelaksanaan Penatausahaan dan Pengujian/Verifikasi Keuangan SKPD	Jumlah Dokumen Penatausahaan dan Pengujian/Verifikasi Keuangan SKPD		0.00	0,00	0.00	415 Dokumen	2,000,000.00	27 Dokumen	0.00	47 Dokumen	0.00	74 Dokumen	0.00	74	0.00		0.00		Verifikasi SPP LS Gaji dan Tunjangan Bulan Jan, Peb Maret 3 dokumen , Verifikasi SPP UP 1 dokumen, Verifikasi SPJ GU Kegiatan 10 dokumen , Verifikasi SPP GU 10 dokumen, Verifikasi SPJ Gaji dan Tunjangan ASN Bulan, Jan, Peb, Maret 3 dokumenVerifikasi SPP 31 Dok dan SPJ 16 Dok
		8.01.01.01.01.2.02.07	Koordinasi dan Penyusunan Laporan Keuangan Bulanan/ Triwulanan/ Semesteran SKPD	Jumlah Laporan Keuangan Bulanan/ Triwulanan/ Semesteran SKPD dan Laporan Koordinasi Penyusunan Laporan Keuangan Bulanan/Triwulanan/Semesteran SKPD		0.00	0,00	0.00	43 Laporan	3,000,000.00	11 Laporan	0.00	10 Laporan	0.00	21 Laporan	0.00	21	0.00		0.00		Laporan Fungsional Bulan(Des, Jan, Peb,), Laporan DTH Bulan (Des, Jan, Peb), Laporan Realisasi Anggaran Bulan (Jan, Peb) Lapora Equitas, Neraca Dan CALK1. Laporan LRA bulan april s/d Juni, 2. Laporan Fungsional Bulan Maret s/d Juni, 3. Laporan DTH Bulan April s/d Juni
		8.01.01.01.01.2.03	Administrasi Barang Milik Daerah pada Perangkat Daerah	Presentase BMD Penunjang Urusan Pemerintah Daerah yang dipelihara		0.00		0.00	100,00 .%	2,000,000.00	42.80 %	0.00	0.00 %	0.00	42.8 %	0.00	42.8 %	0.00		0.00		Prosentase Administrasi BMD Perangkat Darah yang dilaksanakan= (6/14)*100Prosentase Administrasi BMD Perangkat Darah tidak ada yang dilaksanakan pada triwulan kedua ini
		8.01.01.01.01.2.03.06	Penatausahaan Barang Milik Daerah pada SKPD	Jumlah Laporan Penatausahaan Barang Milik Daerah pada SKPD		0.00	0,00	0.00	9 Laporan	2,000,000.00	6 Laporan	0.00	0 Laporan	0.00	6 Laporan	0.00	6	0.00		0.00		6 Laporan terdiri dari KIB, Stok Opname, Rekon BMD, Mutasi Barang, Rekap Persediaan, Mutasi Barang Jumlah Laporan Penatausahaan Barang Milik Daerah pada SKPD pada triwulan ini tidak ada
		8.01.01.01.01.2.05	Administrasi Kepegawaian Perangkat Daerah	Persentase Administrasi Kepegawaian Perangkat Daerah yang diselesaikan		0.00		0.00	100,00 .%	61,500,000.00	20.00 %	0.00	140.00 %	0.00	160 %	0.00	160 %	0.00		0.00		Persentase Administrasi Kepegawaian Perangkat Daerah yang diselesaikan = (((2/5)+(0/12))/2)*100=20%Persentase Administrasi Kepegawaian Perangkat Daerah yang diselesaikan = (((14/5)+(0/12))/2)*100% = 140 %
		8.01.01.01.01.2.05.03	Pendataan dan Pengolahan Administrasi Kepegawaian	Jumlah Dokumen Pendataan dan Pengolahan Administrasi Kepegawaian		0.00	0,00	0.00	9 Dokumen	1,500,000.00	2 Dokumen	0.00	14 Dokumen	0.00	16 Dokumen	0.00	16	0.00		0.00		Dokumen Kenaikan Pangkat dan Dokumen Kenaikan Gaji Berkala1. Penjagaan Pensiun, 2. SKP Bulan Jan s/d Juni, 3. Laporan Pengelolaan Dok Kepegawaian , 4. Laporan Asik Bulan Jan s/d Juni

Nomor Urut Program Prioritas	Sasaran Pembangunan Daerah	Kode	Urusan/Bidang Urusan Pemerintahan Daerah dan Program/Kegiatan	Indikator Kinerja Program (outcome) / Kegiatan (output)	Target RPJMD pada tahun 2021 s/d 2026		Realisasi Capaian Kinerja RPJMD s/d RKPD Tahun Lalu (2022)		Target Kinerja dan Anggaran RKPD Tahun Berjalan yang dievaluasi (2023)		Realisasi Kinerja Pada Triwulan				Realisasi Capaian Kinerja dan Anggaran RKPD yang Dievaluasi (2023)		Realisasi Kinerja dan Anggaran RPJMD s/d Tahun 2023 (Akhir Tahun Pelaksanaan RKPD)		Tingkat Capaian Kinerja dan Realisasi Anggaran RPJMD s/d Tahun 2023		Perangkat Daerah Penanggung Jawab	Keterangan
											I		II									
		8.01.01.01.01.2.05.09	Pendidikan dan Pelatihan Pegawai Berdasarkan Tugas dan Fungsi	Jumlah Pegawai Berdasarkan Tugas dan Fungsi yang Mengikuti Pendidikan dan Pelatihan		0.00	0,00	0.00	32 Orang	60,000,000.00	0 Orang	0.00	0 Orang	0.00	0 Orang	0.00	0	0.00		0.00		Jumlah personil yang mengikuti diklat (orang) (rencana di laksanakan di semester 2)Jumlah Pegawai Berdasarkan Tugas dan Fungsi yang Mengikuti Pendidikan dan Pelatihan pada triwulan ini tidak ada
		8.01.01.01.01.2.06	Administrasi Umum Perangkat Daerah	Persentase administrasi umum perangkat daerah yang diselesaikan		0.00		216,655,845.00	100,00 .%	203,371,600.00	19.37 %	23,449,300.00	16.67 %	40,950,490.00	36.04 %	64,399,790.00	36.04 %	281,055,635.00		0.00		Rata-rata capaian realisasi terhadap target jenis administrasi umum pada masing-masing sub kegiatan = (((0/4)+(1/10)+(1/12)+(2/10)+(2/4)+(1/12)+(5/20)+(4/12))/8)*100Rata-rata capaian realisasi terhadap target jenis administrasi umum pada masing-masing sub kegiatan = (((1/4)+(1/10)+(1/12)+(1/10)+(1/4)+(5/12)+(1/20)+(1/12))/8)*100% = 16,67%
		8.01.01.01.01.2.06.01	Penyediaan Komponen Instalasi Listrik/Penerangan Bangunan Kantor	Jumlah Paket Komponen Instalasi Listrik/Penerangan Bangunan Kantor yang Disediakan		0.00	79,00	27,148,000.00	4 Paket	5,000,000.00	0 Paket	0.00	1 Paket	800,000.00	1 Paket	800,000.00	80	27,948,000.00		0.00		Jumlah Komponen Instalasi Listrik/Penerangan Bangunan Kantor yang diadakan (buah) (rencana akan dilaksanakan di triwulan 2)1 Paket Penyediaan Instalasi Listrik dan Penerangan Kantor
		8.01.01.01.01.2.06.02	Penyediaan Peralatan dan Perlengkapan Kantor	Jumlah Paket Peralatan dan Perlengkapan Kantor yang Disediakan		0.00	375,00	63,350,500.00	10 Paket	12,000,000.00	1 Paket	0.00	1 Paket	3,390,750.00	2 Paket	3,390,750.00	377	66,741,250.00		0.00		1 Paket Peralatan Kantor dan Alat Pembersih Kantor1 Paket Penyediaan Peralatan Dan Perlengkapan Kantor
		8.01.01.01.01.2.06.04	Penyediaan Bahan Logistik Kantor	Jumlah Paket Bahan Logistik Kantor yang Disediakan		0.00	19,00	29,209,500.00	12 Paket	2,500,000.00	1 Paket	0.00	1 Paket	532,500.00	2 Paket	532,500.00	21	29,742,000.00		0.00		Jumlah Paket Bahan Logistik Kantor Yang Disediakan1 Paket Penyediaan bahan Logistik
		8.01.01.01.01.2.06.05	Penyediaan Barang Cetakan dan Penggandaan	Jumlah Paket Barang Cetakan dan Penggandaan yang Disediakan		0.00	178,00	10,420,900.00	10 Paket	9,871,600.00	2 Paket	2,000,000.00	1 Paket	4,800,000.00	3 Paket	6,800,000.00	181	17,220,900.00		0.00		Jumlah Paket Barang Cetakan dan Penggandaan yang disediakan1 Paket Penyediaan barang cetakkan dan Penggandaan
		8.01.01.01.01.2.06.07	Penyediaan Bahan/Material	Jumlah Paket Bahan/Material yang Disediakan		0.00	73,00	28,140,060.00	4 Paket	75,000,000.00	2 Paket	5,836,000.00	1 Paket	7,857,500.00	3 Paket	13,693,500.00	76	41,833,560.00		0.00		Jumlah Paket Bahan/Material Disediakan1 Paket Penyediaan bahan/Material
		8.01.01.01.01.2.06.08	Fasilitasi Kunjungan Tamu	Jumlah Laporan Fasilitasi Kunjungan Tamu		0.00	2,00	1,936,000.00	12 Laporan	6,000,000.00	1 Laporan	0.00	5 Laporan	1,759,000.00	6 Laporan	1,759,000.00	8	3,695,000.00		0.00		Jumlah Laporan Fasilitasi Kunjungan tamuDisediakan5 Laporan Fasilitasi Kunjungan tamu bulan Pebruari s/d Juni 23
		8.01.01.01.01.2.06.09	Penyelenggaraan Rapat Koordinasi dan Konsultasi SKPD	Jumlah Laporan Penyelenggaraan Rapat Koordinasi dan Konsultasi SKPD		0.00	4,00	56,450,885.00	12 Laporan	41,000,000.00	5 Laporan	15,613,300.00	1 Laporan	21,810,740.00	6 Laporan	37,424,040.00	10	93,874,925.00		0.00		Laporan Dalam rangka Rapat ke Surabaya 4 kali dan Jakarta 1 Kali1 Laporan Pelaksanaan rapat Koordinasi dan Konsultasi
		8.01.01.01.01.2.06.10	Penatausahaan Arsip Dinamis pada SKPD	Jumlah Dokumen Penatausahaan Arsip Dinamis pada SKPD		0.00	0,00	0.00	12 Dokumen	52,000,000.00	4 Dokumen	0.00	1 Dokumen	0.00	5 Dokumen	0.00	5	0.00		0.00		Laporan Rekap Pemilahan Arsip Sesuai Kode dan Pendataan Arsip Bulan (Des, januari, Pebruari dan Maret)1. Laporan Surat Masuk, 2. laporan Surat Keluar, 3. Pengkalsifikasian Surat Sesuai Kode, 4. Rekap Surat In Aktif dan Non Aktif

Nomor Urut Program Prioritas	Sasaran Pembangunan Daerah	Kode	Urusan/Bidang Urusan Pemerintahan Daerah dan Program/Kegiatan	Indikator Kinerja Program (outcome) / Kegiatan (output)	Target RPJMD pada tahun 2021 s/d 2026		Realisasi Capaian Kinerja RPJMD s/d RKPD Tahun Lalu (2022)		Target Kinerja dan Anggaran RKPD Tahun Berjalan yang dievaluasi (2023)		Realisasi Kinerja Pada Triwulan				Realisasi Capaian Kinerja dan Anggaran RKPD yang Dievaluasi (2023)		Realisasi Kinerja dan Anggaran RPJMD s/d Tahun 2023 (Akhir Tahun Pelaksanaan RKPD)		Tingkat Capaian Kinerja dan Realisasi Anggaran RPJMD s/d Tahun 2023		Perangkat Daerah Penanggung Jawab	Keterangan
											I		II									
		8.01.01.01.01.2.07	Pengadaan Barang Milik Daerah Penunjang Urusan Pemerintah Daerah	Persentase Pengadaan Barang Milik Daerah yang diselesaikan		0.00		150,279,000.00	100,00 .%	17,500,000.00	0.00 %	0.00	33.33 %	10,101,000.00	33.33 %	10,101,000.00	33.33 %	160,380,000.00		0.00		rata-rata capaian realisasi terhadap target pengadaan BMD pada masing-masing sub kegiatan (pelaksanaan di triwulan ke 2)rata-rata capaian realisasi terhadap target pengadaan BMD pada masing-masing sub kegiatan = (((2/3)+(0/2))/2)*100 = 33,33%
		8.01.01.01.01.2.07.01	Pengadaan Kendaraan Perorangan Dinas atau Kendaraan Dinas Jabatan	Jumlah Unit Kendaraan Perorangan Dinas atau Kendaraan Dinas Jabatan yang Disediakan		0.00	0,00	0.00	1 Unit	0.00	0 Unit	0.00	0 Unit	0.00	0 Unit	0.00	0	0.00		0.00		Jumlah kendaraan dinas atau kendaraan dinas jabatan yang diadakan (unit) (rencana dilaksanakan pada semester 2)sub kegiatan ini tidak digunakan
		8.01.01.01.01.2.07.06	Pengadaan Peralatan dan Mesin Lainnya	Jumlah Unit Peralatan dan Mesin Lainnya yang Disediakan		0.00	11,00	83,515,000.00	3 Unit	14,000,000.00	0 Unit	0.00	2 Unit	10,101,000.00	2 Unit	10,101,000.00	13	93,616,000.00		0.00		Jumlah Peralatan dan Mesin Lainnya yang diadakan (unit) (rencana dilaksanakan pada semester 2)1 Unit AC dan 1 Unit Printer
		8.01.01.01.01.2.07.11	Pengadaan Sarana dan Prasarana Pendukung Gedung Kantor atau Bangunan Lainnya	Jumlah Unit Sarana dan Prasarana Pendukung Gedung Kantor atau Bangunan Lainnya yang Disediakan		0.00	15,00	66,764,000.00	1 Unit	3,500,000.00	0 Unit	0.00	0 Unit	0.00	0 Unit	0.00	15	66,764,000.00		0.00		Jumlah sarana dan prasana Pendukung Gedung kantor dan bangunan yang diadakan (Unit) (rencana akan dilaksanakan pada semester 2)Jumlah Unit Sarana dan Prasarana Pendukung Gedung Kantor atau Bangunan Lainnya yang Disediakan pada triwulan ini tidak ada
		8.01.01.01.01.2.08	Penyediaan Jasa Penunjang Urusan Pemerintahan Daerah	Persentase Jasa Penunjang Urusan Pemerintahan Daerah yang diselesaikan		0.00		155,642,524.00	100,00 .%	135,600,000.00	16.67 %	32,093,714.00	31.57 %	37,130,814.00	48.24 %	69,224,528.00	48.24 %	224,867,052.00		0.00		Rata-rata capaian realisasi terhadap target penyediaan jasa penunjang pada masing-masing sub kegiatan = =(((8/48)+(2/12)+(2/12))/3)*100Rata-rata capaian realisasi terhadap target penyediaan jasa penunjang pada masing-masing sub kegiatan = (((12/48)+(4/12)+(4/11))/3)*100% = 31,57%
		8.01.01.01.01.2.08.02	Penyediaan Jasa Komunikasi, Sumber Daya Air dan Listrik	Jumlah Laporan Penyediaan Jasa Komunikasi, Sumber Daya Air dan Listrik yang Disediakan		0.00	2.481,002,00653.000,00	39,172,913.00	48 Laporan	61,000,000.00	8 Laporan	11,671,610.00	12 Laporan	11,615,200.00	20 Laporan	23,286,810.00	2.501E+10	62,459,723.00		0.00		Jumlah Laporan Penyediaan Jasa Komunikasi, Sumberdaya Listrik yang disediakan1. Laporan Penyediaan Jasa Listrik Bulan Maret s/d Mei 23, 2. Internet Bulan Maret s/d Mei 23, 3. Telepon Bulan Maret s/d Mei 23 dan 4. Surat kabar Bulan Maret s/d Mei 23
		8.01.01.01.01.2.08.03	Penyediaan Jasa Peralatan dan Perlengkapan Kantor	Jumlah Laporan Penyediaan Jasa Peralatan dan Perlengkapan Kantor yang Disediakan		0.00	3,00	24,764,585.00	12 Laporan	8,700,000.00	2 Laporan	2,564,565.00	4 Laporan	1,754,575.00	6 Laporan	4,319,140.00	9	29,083,725.00		0.00		Laporan Jasa Pengelolaan sampah dan Laporan jasa luran BPJS Kesehatan bagi Non ASN Laporan Penyediaan jasa Peralatan dan Perlengkapan kantor Bulan Maret s/d Juni 23
		8.01.01.01.01.2.08.04	Penyediaan Jasa Pelayanan Umum Kantor	Jumlah Laporan Penyediaan Jasa Pelayanan Umum Kantor yang Disediakan		0.00	1,00	91,705,026.00	12 Laporan	65,900,000.00	2 Laporan	17,857,539.00	4 Laporan	23,761,039.00	6 Laporan	41,618,578.00	7	133,323,604.00		0.00		Laporan Jasa luran BPJS Ketenagakerjaan dan laporan Pemberian Jasa Petugas Administrasi, Sopir dan Penjaga malam) Kantor Januari, PebruariLaporan Penyediaan Pelayanan Umum Bulan Januari s/d Juni 23

Nomor Urut Program Prioritas	Sasaran Pembangunan Daerah	Kode	Urusan/Bidang Urusan Pemerintahan Daerah dan Program/Kegiatan	Indikator Kinerja Program (outcome) / Kegiatan (output)	Target RPJMD pada tahun 2021 s/d 2026		Realisasi Capaian Kinerja RPJMD s/d RKPD Tahun Lalu (2022)		Target Kinerja dan Anggaran RKPD Tahun Berjalan yang dievaluasi (2023)		Realisasi Kinerja Pada Triwulan				Realisasi Capaian Kinerja dan Anggaran RKPD yang Dievaluasi (2023)		Realisasi Kinerja dan Anggaran RPJMD s/d Tahun 2023 (Akhir Tahun Pelaksanaan RKPD)		Tingkat Capaian Kinerja dan Realisasi Anggaran RPJMD s/d Tahun 2023		Perangkat Daerah Penanggung Jawab	Keterangan
											I		II									
		8.01.01.01.01.2.09	Pemeliharaan Barang Milik Daerah Penunjang Urusan Pemerintahan Daerah	Persentase BMD Penunjang Urusan Pemerintahan Daerah yang dipelihara		0.00		48,144,501.00	100,00 .%	66,178,000.00	18.33 %	0.00	35.00 %	18,257,000.00	53.33 %	18,257,000.00	53.33 %	66,401,501.00		0.00		Rata-rata capaian realisasi terhadap target pemeliharaan BMD pada masing-masing sub kegiatan = (((2/3)+(0/3)+(2/30)+(0/2))/4)*100Rata-rata capaian realisasi terhadap target pemeliharaan BMD pada masing-masing sub kegiatan = (((0/19)+(1/3)+(17/30)+(1/2))/4)*100 = 35%
		8.01.01.01.01.2.09.02	Penyediaan Jasa Pemeliharaan, Biaya Pemeliharaan, Pajak dan Perizinan Kendaraan Dinas Operasional atau Lapangan	Jumlah Kendaraan Dinas Operasional atau Lapangan yang Dipelihara dan dibayarkan Pajak dan Perizinannya		0.00	0,00	0.00	3 Unit	24,500,000.00	2 Unit	0.00	0 Unit	4,507,000.00	2 Unit	4,507,000.00	2	4,507,000.00		0.00		Jumlah Kendaraan Dinas Operasional atau Lapangan yang Dipelihara dan dibayarkan Pajak dan PerizinannyaHer kendaraan dan pemeliharaan kendaraan roda 4
		8.01.01.01.01.2.09.05	Pemeliharaan Mebel	Jumlah Mebel yang Dipelihara		0.00	0,00	0.00	3 Unit	1,000,000.00	0 Unit	0.00	1 Unit	951,000.00	1 Unit	951,000.00	1	951,000.00		0.00		Jumlah Pemeliharaan mebel yang dilaksanakan (kali) (rencana akan dilaksanakan pada semester 2)Pemeliharaan 1 Unit Kursi
		8.01.01.01.01.2.09.06	Pemeliharaan Peralatan dan Mesin Lainnya	Jumlah Peralatan dan Mesin Lainnya yang Dipelihara		0.00	143,00	48,144,501.00	30 Unit	35,678,000.00	2 Unit	0.00	17 Unit	12,799,000.00	19 Unit	12,799,000.00	162	60,943,501.00		0.00		2 Unit Pemeliharaan Laptop dan ACPemeliharaan 6 Ac dan 11 Printer
		8.01.01.01.01.2.09.11	Pemeliharaan/Rehabilitasi Sarana dan Prasarana Pendukung Gedung Kantor atau Bangunan Lainnya	Jumlah Sarana dan Prasarana Pendukung Gedung Kantor atau Bangunan Lainnya yang Dipelihara/Direhabilitasi		0.00	0,00	0.00	2 Unit	5,000,000.00	0 Unit	0.00	1 Unit	0.00	1 Unit	0.00	1	0.00		0.00		Jumlah Pemeliharaan Sarana dan Prasarana Pendukung Gedung Kantor atau Bangunan Lainnya yang dipelihara (Kali) (rencana akan dilaksanakan pada semester 2)Pemeliharaan 1 unit rumah baliho
2		8.01.01.01.02	PROGRAM PENGUATAN IDEOLOGI PANCASILA DAN KARAKTER KEBANGSAAN	Persentase Penguatan Idelogi Pancasila dan Karakter Bangsa yang dilaksanakan	100,00 %	100,000,000.00		26,115,000.00	100,00 %	735,000,000.00	16,67 %	25,305,000.00	17,00 %	38,291,000.00	33,67 %	63,596,000.00	33,67 %	89,711,000.00	33,67	89.71		(Jumlah Kegiatan Penguatan Ideologi Pancasila dan karakter bangsa yang dilaksanakan/Jumlah Penguatan Ideologi Pancasila dan karakter bangsa yang direncanakan) x 100% = 1/6*100(Jumlah Kegiatan Penguatan Ideologi Pancasila dan karakter bangsa yang dilaksanakan/Jumlah Penguatan Ideologi Pancasila dan karakter bangsa yang direncanakan) x 100% = 1/6*100% = 17%
		8.01.01.01.02.2.01	Perumusan Kebijakan Teknis dan Pemantapan Pelaksanaan Bidang Ideologi Pancasila dan Karakter Kebangsaan	Jumlah rumusan penguatan ideologi Pancasila dan Karakter bangsa yang disusun		0.00		26,115,000.00	1,00 .dokumen	735,000,000.00	1.00 dokumen	25,305,000.00	1.00 dokumen	38,291,000.00	2 dokumen	63,596,000.00	2 dokumen	89,711,000.00		0.00		Jumlah Rumusan Penguatan Ideologi Pancasila dan karakter Bangsa yang disusun (Dokumen)=1 Dokumen Rumusan Pelaksanaan kegiatan Wawasan KebangsaanJumlah Rumusan Penguatan Ideologi Pancasila dan karakter Bangsa yang disusun (Dokumen) terdiri dari:1. Rumusan Pelaksanaan Seminar Radikalisme

Nomor Urut Program Prioritas	Sasaran Pembangunan Daerah	Kode	Urusan/Bidang Urusan Pemerintahan Daerah dan Program/Kegiatan	Indikator Kinerja Program (outcome) / Kegiatan (output)	Target RPJMD pada tahun 2021 s/d 2026		Realisasi Capaian Kinerja RPJMD s/d RKPD Tahun Lalu (2022)		Target Kinerja dan Anggaran RKPD Tahun Berjalan yang dievaluasi (2023)		Realisasi Kinerja Pada Triwulan				Realisasi Capaian Kinerja dan Anggaran RKPD yang Dievaluasi (2023)		Realisasi Kinerja dan Anggaran RPJMD s/d Tahun 2023 (Akhir Tahun Pelaksanaan RKPD)		Tingkat Capaian Kinerja dan Realisasi Anggaran RPJMD s/d Tahun 2023		Perangkat Daerah Penanggung Jawab	Keterangan
											I		II									
		8.01.01.01.02.2.01.03	Pelaksanaan Kebijakan di Bidang Ideologi Wawasan Kebangsaan, Bela Negara, Karakter Bangsa, Pembauran Kebangsaan, Bineka Tunggal Ika dan Sejarah Kebangsaan	Jumlah Orang yang Mengikuti Pelaksanaan Kebijakan di Bidang Ideologi Wawasan Kebangsaan, Bela Negara, Karakter Bangsa, Pembauran Kebangsaan, Bineka Tunggal Ika dan Sejarah Kebangsaan		0.00	5,00	26,115,000.00	350 Orang	725,000,000.00	780 Orang	25,305,000.00	150 Orang	38,291,000.00	930 Orang	63,596,000.00	935	89,711,000.00		0.00		Jumlah Orang yang mengikuti Pelaksanaan Kebijakan di Bidang Ideologi Wawasan Kebangsaan, Bela Negara karakter Bangsa, Pembauran Kebangsaan, Bhineka Tunggal Ika dan sejarah bangsa150 orang yang mengikuti Sosialisasi Radikalisme
		8.01.01.01.02.2.01.06	Pembentukan dan Penumbuhan Karakter Keluarga Melalui Peningkatan Kesadaran Masyarakat akan Pentingnya Penghayatan dan Pengamalan Pancasila dalam Semua Aspek Kehidupan Bermasyarakat, Berbangsa, dan Bernegara	Jumlah Keluarga yang Mengikuti Pembentukan dan Penumbuhan Karakter Keluarga Melalui Peningkatan Kesadaran Masyarakat Akan Pentingnya Penghayatan dan Pengamalan Pancasila dalam Semua Aspek Kehidupan Bermasyarakat, Berbangsa, dan Bernegara		0.00	0,00	0.00	10 Keluarga	10,000,000.00	0 Keluarga	0.00	40 Keluarga	0.00	40 Keluarga	0.00	40	0.00		0.00		Jumlah fasilitasi Kegiatan Pembentukan dan Penumbuhan Karakter Keluarga Melalui Peningkatan Kesadaran Masyarakat akan Pentingnya Penghayatan dan Pengamalan Pancasila dalam Semua Aspek Kehidupan Bermasyarakat, Berbangsa, dan Bernegara (rencana akan di laksanakan di semester 2)Jumlah Keluarga Yang mengikuti Sosialisasai Peningkatan Kesadaran masyarakat akan pentingnya Penghayatan dan Pengamalan Pancasila
3		8.01.01.01.03	PROGRAM PENINGKATAN PERAN PARTAI POLITIK DAN LEMBAGA PENDIDIKAN MELALUI PENDIDIKAN POLITIK DAN PENGEMBANGAN ETIKA SERTA BUDAYA POLITIK	Persentase Peningkatan Peran Partai Politik dan Pendidikan Politik , Pengembangan Etika serta Budaya Politik Yang dilaksanakan	100,00 %	1,768,022,000.00		560,000,000.00	100,00 %	2,580,253,000.00	16,67 %	37,126,000.00	16,67 %	1,733,506,000.00	33,34 %	1,770,632,000.00	33,34 %	2,330,632,000.00	33,34	131.82		(Jumlah Peningkatan Peran Partai Politik dan Pendidikan Politik, Pengembangan Etika serta Budaya Politik yang dilaksanakan / Jumlah Peningkatan Peran Partai Politik dan Pendidikan Politik, Pengembangan Etika serta Budaya Politik yang direncanakan) x 100% =1/6*100=16,67%(Jumlah Peningkatan Peran Partai Politik dan Pendidikan Politik, Pengembangan Etika serta Budaya Politik yang dilaksanakan / Jumlah Peningkatan Peran Partai Politik dan Pendidikan Politik, Pengembangan Etika serta Budaya Politik yang direncanakan) x 100% = 1/6*100% = 16,67%

Nomor Urut Program Prioritas	Sasaran Pembangunan Daerah	Kode	Urusan/Bidang Urusan Pemerintahan Daerah dan Program/Kegiatan	Indikator Kinerja Program (outcome) / Kegiatan (output)	Target RPJMD pada tahun 2021 s/d 2026		Realisasi Capaian Kinerja RPJMD s/d RKPD Tahun Lalu (2022)		Target Kinerja dan Anggaran RKPD Tahun Berjalan yang dievaluasi (2023)		Realisasi Kinerja Pada Triwulan				Realisasi Capaian Kinerja dan Anggaran RKPD yang Dievaluasi (2023)		Realisasi Kinerja dan Anggaran RPJMD s/d Tahun 2023 (Akhir Tahun Pelaksanaan RKPD)		Tingkat Capaian Kinerja dan Realisasi Anggaran RPJMD s/d Tahun 2023		Perangkat Daerah Penanggung Jawab	Keterangan
											I		II									
		8.01.01.01.03.2.01	Perumusan Kebijakan Teknis dan Pemantapan Pelaksanaan Bidang Pendidikan Politik, Etika Budaya Politik, Peningkatan Demokrasi, Fasilitasi Kelembagaan Pemerintahan, Perwakilan dan Partai Politik, Pemilihan Umum/Pemilihan Umum Kepala Daerah, serta Pemantauan Situasi Politik	Jumlah Rumusan Kebijakan Teknis dan Pemantapan Pelaksanaan Bidang Pendidikan Politik, Etika Budaya Politik, Peningkatan Demokrasi, Fasilitasi Kelembagaan Pemerintahan, Perwakilan dan Partai Politik, Pemilihan Umum/Pemilihan Umum Kepala Daerah, serta Pemantauan Situasi Politik yang disusun (Dokumen)		0.00		560,000,000.00	2,00 .Dokumen	2,580,253,000.00	1.00 Dokumen	37,126,000.00	1.00 Dokumen	1,733,506,000.00	2 Dokumen	1,770,632,000.00	2 Dokumen	2,330,632,000.00		0.00		Jumlah Rumusan Kebijakan Teknis dan Pemantapan Pelaksanaan Bidang Pendidikan Politik, Etika Budaya Politik, Peningkatan Demokrasi, Fasilitasi Kelembagaan Pemerintahan, Perwakilan dan Partai Politik, Pemilihan Umum/Pemilihan Umum Kepala Daerah, serta Pemantauan Situasi Politik yang disusun (dokumen)= 1 Dokumen Rumusan Pelaksanaan Desa Peduli PemiluJumlah Rumusan Kebijakan Teknis dan Pemantapan Pelaksanaan Bidang Pendidikan Politik, Etika Budaya Politik, Peningkatan Demokrasi, Fasilitasi Kelembagaan Pemerintahan, Perwakilan dan Partai Politik, Pemilihan Umum/Pemilihan Umum Kepala Daerah, serta Pemantauan Situasi Politik yang disusun (dokumen) terdiri dari:1 Rumusan Pelaksanaan Fasilitasi Pencairan Hibah Banpol
		8.01.01.01.03.2.01.01	Penyusunan Program Kerja di Bidang Pendidikan Politik, Etika Budaya Politik, Peningkatan Demokrasi, Fasilitasi Kelembagaan Pemerintahan, Perwakilan dan Partai Politik, Pemilihan Umum/Pemilihan Umum Kepala Daerah, serta Pemantauan Situasi Politik di Daerah	Jumlah Dokumen Program Kerja di Bidang Pendidikan Politik, Etika Budaya Politik, Peningkatan Demokrasi, Fasilitasi Kelembagaan Pemerintahan, Perwakilan dan Partai Politik, Pemilihan Umum/Pemilihan Umum Kepala Daerah, serta Pemantauan Situasi Politik di Daerah yang Disusun		0.00	2,00	0.00	4 Dokumen	349,500,000.00	1 Dokumen	37,126,000.00	1 Dokumen	42,810,000.00	2 Dokumen	79,936,000.00	4	79,936,000.00		0.00		1 Dok Pelaksanaan Kegiatan Desa Peduli Pemilu/PemilihanPelaksanaan kegiatan Desa Peduli Pemilu dan Pemilihan (DP3)
		8.01.01.01.03.2.01.03	Pelaksanaan Kebijakan di Bidang Pendidikan Politik, Etika Budaya Politik, Peningkatan Demokrasi, Fasilitasi Kelembagaan Pemerintahan, Perwakilan dan Partai Politik, Pemilihan Umum/Pemilihan Umum Kepala Daerah, serta Pemantauan Situasi Politik di Daerah	Jumlah Orang yang Mengikuti Pelaksanaan Kebijakan di Bidang Pendidikan Politik, Etika Budaya Politik, Peningkatan Demokrasi, Fasilitasi Kelembagaan Pemerintahan, Perwakilan dan Partai Politik, Pemilihan Umum/Pemilihan Umum Kepala Daerah, serta Pemantauan Situasi Politik di Daerah		0.00	0,00	0.00	422.674 Orang	1,690,696,000.00	0 Orang	0.00	422.674 Orang	1,690,696,000.00	422.674 Orang	1,690,696,000.00	422674	1,690,696,000.00		0.00		Jumlah Lembaga Penerima Hibah yang di fasilitasi (Lembaga) (rencana akan dilaksanakan di semester 2)Jumlah orang yang mengikuti Pendidikan Politik dan Etika Budaya Politik dalam parpol 422.674 orang

Nomor Urut Program Prioritas	Sasaran Pembangunan Daerah	Kode	Urusan/Bidang Urusan Pemerintahan Daerah dan Program/Kegiatan	Indikator Kinerja Program (outcome) / Kegiatan (output)	Target RPJMD pada tahun 2021 s/d 2026		Realisasi Capaian Kinerja RPJMD s/d RKPD Tahun Lalu (2022)		Target Kinerja dan Anggaran RKPD Tahun Berjalan yang dievaluasi (2023)		Realisasi Kinerja Pada Triwulan				Realisasi Capaian Kinerja dan Anggaran RKPD yang Dievaluasi (2023)		Realisasi Kinerja dan Anggaran RPJMD s/d Tahun 2023 (Akhir Tahun Pelaksanaan RKPD)		Tingkat Capaian Kinerja dan Realisasi Anggaran RPJMD s/d Tahun 2023		Perangkat Daerah Penanggung Jawab	Keterangan
											I		II									
		8.01.01.01.03.2.01.05	Pelaksanaan Monitoring, Evaluasi dan Pelaporan di Bidang Pendidikan Politik, Etika Budaya Politik, Peningkatan Demokrasi, Fasiliitasi Kelembagaan Pemerintahan, Perwakilan dan Partai Politik, Pemilihan Umum/Pemilihan Umum Kepala Daerah, serta Pemantauan Situasi Politik di Daerah	Jumlah Laporan Hasil Monitoring, Evaluasi dan Pelaporan di Bidang Pendidikan Politik, Etika Budaya Politik, Peningkatan Demokrasi, Fasilitasi Kelembagaan Pemerintahan, Perwakilan dan Partai Politik, Pemilihan Umum/Pemilihan Umum Kepala Daerah, serta Pemantauan Situasi Politik di Daerah		0.00	2,00	560,000,000.00	2 Laporan	540,057,000.00	0 Laporan	0.00	0 Laporan	0.00	0 Laporan	0.00	2	560,000,000.00		0.00		Jumlah Lembaga Penerima Hibah yang di fasilitasi (Lembaga) (rencana akan dilaksanakan pada semester 2)Jumlah Lembaga Penerima Hibah yang di fasilitasi (Lembaga) (rencana akan dilaksanakan pada semester 2)
4		8.01.01.01.04	PROGRAM PEMBERDAYAAN DAN PENGAWASAN ORGANISASI KEMASYARAKATAN	Persentase Ormas yang Aktif	22,00 %	50,000,000.00		57,350,000.00	22,00 %	150,000,000.00	0,00 %	0.00	38,30 %	1,090,000.00	38,30 %	1,090,000.00	38,30 %	58,440,000.00	174,09	116.88		Jumlah rumusan kebijakan teknis Bidang Pemberdayaan dan Pengawasan Organisasi Kemasyarakatan yang dilaksanakan (Dokumen) = 0Jumlah rumusan kebijakan teknis Bidang Pemberdayaan dan Pengawasan Organisasi Kemasyarakatan yang dilaksanakan (Dokumen) = (72/188)*100% = 38,30%
		8.01.01.01.04.2.01	Perumusan Kebijakan Teknis dan Pemantapan Pelaksanaan Bidang Pemberdayaan dan Pengawasan Organisasi Kemasyarakatan	Jumlah rumusan kebijakan teknis Bidang Pemberdayaan dan Pengawasan Organisasi Kemasyarakatan yang disusun (dokumen)		0.00		57,350,000.00	1,00 .Dokumen	150,000,000.00	0.00 Dokumen	0.00	0.00 Dokumen	1,090,000.00	0 Dokumen	1,090,000.00	0 Dokumen	58,440,000.00		0.00		Jumlah rumusan kebijakan teknis Bidang Pemberdayaan dan Pengawasan Organisasi Kemasyarakatan yang dilaksanakan (Dokumen) (Pelaksanaan di triwulan ke 2)Jumlah rumusan kebijakan teknis Bidang Pemberdayaan dan Pengawasan Organisasi Kemasyarakatan yang dilaksanakan (Dokumen) (triwulan 3)
		8.01.01.01.04.2.01.03	Pelaksanaan Kebijakan di Bidang Pendaftaran Ormas, Pemberdayaan Ormas, Evaluasi dan Mediasi Sengketa Ormas, Pengawasan Ormas dan Ormas Asing di Daerah	Jumlah Orang yang Mengikuti Pelaksanaan Kebijakan di Bidang Pendaftaran Ormas, Pemberdayaan Ormas, Evaluasi dan Mediasi Sengketa Ormas, Pengawasan Ormas dan Ormas Asing di Daerah		0.00	16,00	57,350,000.00	75 Orang	150,000,000.00	0 Orang	0.00	1 Orang	1,090,000.00	1 Orang	1,090,000.00	17	58,440,000.00		0.00		Jumlah Fasilitasi Pelaksanaan Kebijakan dibidang Pendaftaran Ormas, Pemberdayaan Ormas, Evaluasi dan Mediasi Sengketa Ormas, Pengawasan Ormas dan Ormas Asing di Daerah yang dilaksanakan (kali) (rencanaakan dilaksanakan pada semester 2)Orang yang melaksanakan perjalanan dinas luar dinas (1 orang)
5		8.01.01.01.05	PROGRAM PEMBINAAN DAN PENGEMBANGAN KETAHANAN EKONOMI, SOSIAL, DAN BUDAYA	Persentase Konflik SARA yang tertangani	100,00 %	250,000,000.00		77,703,000.00	100,00 %	225,000,000.00	100,00 %	0.00	100,00 %	166,405,000.00	200,00 %	166,405,000.00	200,00 %	244,108,000.00	200,00	97.64		Jumlah Konflik SARA yang tertangani/ konflik SARA yang terjadi x 100% = tidak ada konflik yang terjadi di triwulan pertamaJumlah Konflik SARA yang tertangani/ konflik SARA yang terjadi x 100% = tidak ada konflik yang terjadi di triwulan kedua

Nomor Urut Program Prioritas	Sasaran Pembangunan Daerah	Kode	Urusan/Bidang Urusan Pemerintahan Daerah dan Program/Kegiatan	Indikator Kinerja Program (outcome) / Kegiatan (output)	Target RPJMD pada tahun 2021 s/d 2026		Realisasi Capaian Kinerja RPJMD s/d RKPD Tahun Lalu (2022)		Target Kinerja dan Anggaran RKPD Tahun Berjalan yang dievaluasi (2023)		Realisasi Kinerja Pada Triwulan				Realisasi Capaian Kinerja dan Anggaran RKPD yang Dievaluasi (2023)		Realisasi Kinerja dan Anggaran RPJMD s/d Tahun 2023 (Akhir Tahun Pelaksanaan RKPD)		Tingkat Capaian Kinerja dan Realisasi Anggaran RPJMD s/d Tahun 2023		Perangkat Daerah Penanggung Jawab	Keterangan
											I		II									
		8.01.01.01.05.2.01	Perumusan Kebijakan Teknis dan Pemantapan Pelaksanaan Bidang Ketahanan Ekonomi, Sosial dan Budaya	Jumlah perumusan kebijakan teknis dan pemantapan pelaksanaan bidang ketahanan ekonomi, sosial dan budaya yang disusun		0.00		77,703,000.00	1,00 .Dokumen	225,000,000.00	0.00 Dokumen	0.00	4.00 Dokumen	166,405,000.00	4 Dokumen	166,405,000.00	4 Dokumen	244,108,000.00		0.00		Jumlah Perumusan Kebijakan Teknis dan Pemantapan Pelaksanaan Bidang Ketahanan Ekonomi, Sosial dan Budaya yang disusun (Dokumen) (Pelaksanaan di triwulan ke 2)Jumlah Perumusan Kebijakan Teknis dan Pemantapan Pelaksanaan Bidang Ketahanan Ekonomi, Sosial dan Budaya yang disusun (Dokumen) 4 Rumusan terdiri dari:1. Rumusan Fasilitasi Pencairan Hibah pada BNNK dan FKUB, 2. Rumusan Pelaksanaan Rakor Tim P4GN, dan 3. Rumusan Kegiatan Seminar Anti Narkoba, 4. Rumusan Rakor FKUB
		8.01.01.01.05.2.01.03	Pelaksanaan Kebijakan di Bidang Ketahanan Ekonomi, Sosial, Budaya dan Fasilitasi Pencegahan Penyalagunaan Narkotika, Fasilitasi Kerukunan Umat Beragama dan Penghayat Kepercayaan di Daerah	Jumlah Orang yang Mengikuti Pelaksanaan Kebijakan di Bidang Ketahanan Ekonomi, Sosial, Budaya dan Fasilitasi Pencegahan Penyalagunaan Narkotika, Fasilitasi Kerukunan Umat Beragama dan Penghayat Kepercayaan di Daerah		0.00	6,00	77,703,000.00	190 Orang	225,000,000.00	0 Orang	0.00	126 Orang	166,405,000.00	126 Orang	166,405,000.00	132	244,108,000.00		0.00		Jumlah Fasilitasi Kegiatan Pelaksanaan Kebijakan di Bidang Ketahanan Ekonomi, Sosial, Budaya dan Fasilitasi Pencegahan Penyalagunaan Narkotika, Fasilitasi Kerukunan Umat Beragama dan Penghayat Kepercayaan di Daerah yang dilaksanakan (kali) (rencana akan dilaksanakan pada semester 2)Orang yang mengikuti Sosialisasi Narkoba sebanyak 126 orang
6		8.01.01.01.06	PROGRAM PENINGKATAN KEWASPADAAN NASIONAL DAN PENINGKATAN KUALITAS DAN FASILITASI PENANGANAN KONFLIK SOSIAL	Persentase Konflik sosial yang tertangani	100,00 %	300,000,000.00		620,202,500.00	100,00 %	681,000,000.00	100,00 %	0.00	100,00 %	531,014,750.00	200,00 %	531,014,750.00	200,00 %	1,151,217,250.00	200,00	383.74		Jumlah konflik sosial yang tertangani/ jumlah konflik sosial yang terjadi x 100% = 1/1*100Jumlah konflik sosial yang tertangani/ jumlah konflik sosial yang terjadi x 100% = (2/2)*100% = 100%
		8.01.01.01.06.2.01	Perumusan Kebijakan Teknis dan Pelaksanaan Pemantapan Kewaspadaan Nasional dan Penanganan Konflik Sosial	Jumlah Rumusan Kebijakan Teknis dan Pelaksanaan Pemantapan Kewaspadaan Nasional dan Penanganan Konflik Sosial yang disusun (Dok)		0.00		620,202,500.00	3,00 .Dokumen	681,000,000.00	0.00 Dokumen	0.00	3.00 Dokumen	531,014,750.00	3 Dokumen	531,014,750.00	3 Dokumen	1,151,217,250.00		0.00		Jumlah Rumusan Kebijakan Teknis dan Pelaksanaan Pemantapan Kewaspadaan Nasional dan Penanganan Konflik Sosial yang disusun (dokumen) (pelaksanaan di triwulan ke2)Jumlah Rumusan Kebijakan Teknis dan Pelaksanaan Pemantapan Kewaspadaan Nasional dan Penanganan Konflik Sosial yang disusun 3 rumusan terdiri dari:1. Rumusan Kegiatan Kewaspadaan Dini, 2. Penanganan Konflik dan 3. Pelaksanaan Koordinasi Pimpinan Daerah

Nomor Urut Program Prioritas	Sasaran Pembangunan Daerah	Kode	Urusan/Bidang Urusan Pemerintahan Daerah dan Program/Kegiatan	Indikator Kinerja Program (outcome) / Kegiatan (output)	Target RPJMD pada tahun 2021 s/d 2026		Realisasi Capaian Kinerja RPJMD s/d RKPD Tahun Lalu (2022)		Target Kinerja dan Anggaran RKPD Tahun Berjalan yang dievaluasi (2023)		Realisasi Kinerja Pada Triwulan				Realisasi Capaian Kinerja dan Anggaran RKPD yang Dievaluasi (2023)		Realisasi Kinerja dan Anggaran RPJMD s/d Tahun 2023 (Akhir Tahun Pelaksanaan RKPD)		Tingkat Capaian Kinerja dan Realisasi Anggaran RPJMD s/d Tahun 2023		Perangkat Daerah Penanggung Jawab	Keterangan
											I		II									
		8.01.01.01.06.2.01.03	Pelaksanaan Kebijakan di Bidang Kewaspadaan Dini, Kerja Sama Intelijen, Pemantauan Orang Asing, Tenaga Kerja Asing dan Lembaga Asing, Kewaspadaan Perbatasan antar Negara, Fasilitasi Kelembagaan Bidang Kewaspadaan, serta Penanganan Konflik di Daerah	Jumlah Orang yang Mengikuti pelaksanaan Kebijakan di Bidang Kewaspadaan Dini, Kerja Sama Intelijen, Pemantauan Orang Asing, Tenaga Kerja Asing dan Lembaga Asing, Kewaspadaan Perbatasan antar Negara, Fasilitasi Kelembagaan Bidang Kewaspadaan, serta Penanganan Konfiik di Daerah		0.00	2,00	141,722,500.00	83 Orang	65,000,000.00	0 Orang	0.00	80 Orang	46,523,750.00	80 Orang	46,523,750.00	82	188,246,250.00		0.00		Jumlah Fasilitasi Kegiatan Pelaksanaan Kebijakan di Bidang Kewaspadaan Dini, Kerjasama Intelijen, Pemantauan Orang Asing, Tenaga Kerja Asing dan Lembaga Asing, Kewaspadaan Perbatasan Antar Negara, Fasilitasi Kelembagaan Bidang Kewaspadaan, serta Penanganan Konflik di Daerah (kali) (rencana akan dilaksanakan pada semester 2)80 Orang yang mengikuti Pelaksanaan Kebijakan Forum Kewaspadaan Dini Daerah dan Kabupaten
		8.01.01.01.06.2.01.04	Pelaksanaan Koordinasi di Bidang Kewaspadaan Dini, Kerja Sama Intelijen, Pemantauan Orang Asing, Tenaga Kerja Asing dan Lembaga Asing, Kewaspadaan Perbatasan antar Negara, Fasilitasi Kelembagaan Bidang Kewaspadaan, serta Penanganan Konflik di Daerah	Jumlah Orang yang Mengikuti Koordinasi di Bidang Kewaspadaan Dini, Kerja Sama Intelijen, Pemantauan Orang Asing, Tenaga Kerja Asing dan Lembaga Asing, Kewaspadaan Perbatasan antar Negara, Fasilitasi Kelembagaan Bidang Kewaspadaan, serta Penanganan Konfiik di Daerah		0.00	4,00	451,240,000.00	80 Orang	450,000,000.00	0 Orang	0.00	80 Orang	428,520,000.00	80 Orang	428,520,000.00	84	879,760,000.00		0.00		Jumlah Fasilitasi Kegiatan Pelaksanaan Koordinasi di Bidang Kewaspadaan Dini, Kerjasama Intelijen, Pemantauan Orang Asing, Tenaga Kerja Asing dan Lembaga Asing, Kewaspadaan Perbatasan Antar Negara, Fasilitasi Kelembagaan Bidang Kewaspadaan, serta Penanganan Konflik di Daerah yang dilaksanakan (kali) (rencana akan dilaksanakan pada semester 2)80 Orang yang mengikuti Koordinasi di bidang Penanganan Konflik Sosial
		8.01.01.01.06.2.01.06	Pelaksanaan Forum Koordinasi Pimpinan Daerah Kabupaten/Kota	Jumlah Dokumen Hasil Pelaksanaan Forum Koordinasi Pimpinan Daerah Kabupaten/Kota		0.00	1,00	27,240,000.00	2 Dokumen	166,000,000.00	0 Dokumen	0.00	1 Dokumen	55,971,000.00	1 Dokumen	55,971,000.00	2	83,211,000.00		0.00		Jumlah Fasilitasi Pelaksanaan Forum Koordinasi Pimpinan Daerah Kab/Kota (kali) (rencana akan dilaksanakan pada semester 2)Laporan Pelaksanaan Hasil Forum Pimpinan daerah
										Rata-rata capaian kinerja Program (%)	47.23	3.35	79.06	42.81	126.29	46.16						
										Rata-rata capaian kinerja Kegiatan (%)	28.76		115.60		144.36							
										Rata-rata capaian kinerja Subkegiatan (%)	24.15		74.33		98.48							
										Predikat kinerja												
Faktor pendorong keberhasilan kinerja:																						
Faktor penghambat pencapaian kinerja:																						
Tindak lanjut yang diperlukan dalam triwulan berikutnya:																						
Tindak lanjut yang diperlukan dalam RKPD berikutnya:																						

PERUBAHAN
RENCANA KERJA PEMERINTAH DAERAH
KABUPATEN TRENGGALEK
TAHUN 2023





LAMPIRAN II

PERUBAHAN RENCANA KERJA PERANGKAT DAERAH TAHUN 2023

PEMERINTAH KABUPATEN TRENGGALEK

Penetapan Perubahan Rencana Kerja Pemerintah Daerah (RKPD)
Kabupaten Trenggalek
Tahun 2023

Kode					Urusan/ Bidang Urusan/ Program/ Kegiatan/ Sub Kegiatan	Indikator Program/ Kegiatan/ Sub Kegiatan	Target Akhir Periode RPJMD	Realisasi Capaian RKPD Tahun 2021	Prakiraan Capaian Target RKPD Tahun 2022	Capaian Kinerja dan Kerangka Pendanaan									Kelompok Sasaran	Prakiraan Maju Rencana Tahun 2024		Perangkat Daerah Penanggung Jawab
										Target 2023		Pagu Indikatif			Lokasi	Sumber Dana	Prioritas			Target	Pagu Indikatif	
										Semula	Menjadi	RKPD 2023	APBD 2023	RKPD 2023 Perubahan			Nasional	Daerah				
1					**URUSAN PEMERINTAHAN WAJIB YANG BERKAITAN DENGAN PELAYANAN DASAR**																	
1	**1**				**URUSAN PEMERINTAHAN BIDANG PENDIDIKAN**							**669,003,265,572**	**578,515,076,075**	**572,100,859,566**							**668,227,279,964**	
1	**1**	**1**			**PROGRAM PENUNJANG URUSAN PEMERINTAHAN DAERAH KABUPATEN/KOTA**	Cakupan pelayanan jasa administrasi perkantoran yang difasilitasi	%		%	100 %	100 %	**483,971,667,895**	**440,557,128,898**	**429,506,679,753**						100 %	**528,725,381,553**	
						Persentase Ketersediaan Dokumen Perencanaan, Penganggaran, dan Evaluasi Kinerja Perangkat Daerah	%		%	100 %	100 %									100 %		
						Persentase nilai aset dalam kondisi baik	%		%	100 %	100 %									100 %		
1	**1**	**1**	2.01		**Perencanaan, Penganggaran, dan Evaluasi Kinerja Perangkat Daerah**	Persentase dokumen perencanaan, Penganggaran dan Evaluasi Perangkat Daerah yang disusun/ Dilaksanakan	%		%	100 %	100 %	**357,293,680**	**357,293,680**	**413,820,000**						100 %	**448,512,000**	
1	1	1	2.01	1	Penyusunan Dokumen Perencanaan Perangkat Daerah	Jumlah Dokumen Perencanaan Perangkat Daerah				11 Dokumen	17 Dokumen	177,293,680	177,293,680	233,820,000	Kab. Trenggalek, Trenggalek, Semua Kelurahan	Dana Transfer Umum-Dana Alokasi Umum	Meningkatkan Sumber Daya Manusia Yang Berkualitas Dan Berdaya Saing	Meningkatkan SDM Unggul, Inovatif dan Kolaboratif Mendukung Kemandirian Ekonomi dan Pengentasan Kemiskinan	Aparatur Sipil Negara (ASN), Pelaku dan pengguna layanan Pendidikan, Kepemudaan dan Keolahragaan	17 Dokumen	177,861,000	DINAS PENDIDIKAN, PEMUDA DAN OLAHRAGA
1	1	1	2.01	6	Koordinasi dan Penyusunan Laporan Capaian Kinerja dan Ikhtisar Realisasi Kinerja SKPD	Jumlah Laporan Capaian Kinerja dan Ikhtisar Realisasi Kinerja SKPD dan Laporan Hasil Koordinasi Penyusunan Laporan Capaian Kinerja dan Ikhtisar Realisasi Kinerja SKPD				12 Laporan	49 Laporan	180,000,000	180,000,000	180,000,000	Kab. Trenggalek, Trenggalek, Sumbergedong	Dana Transfer Umum-Dana Alokasi Umum	Meningkatkan Sumber Daya Manusia Yang Berkualitas Dan Berdaya Saing	Meningkatkan SDM Unggul, Inovatif dan Kolaboratif Mendukung Kemandirian Ekonomi dan Pengentasan Kemiskinan	Aparatur Sipil Negara (ASN), Pelaku dan pengguna layanan Pendidikan, Kepemudaan dan Keolahragaan	49 Laporan	270,651,000	DINAS PENDIDIKAN, PEMUDA DAN OLAHRAGA
1	**1**	**1**	2.02		**Administrasi Keuangan Perangkat Daerah**	Persentase Administrasi Keuangan Perangkat Daerah yang diselesaikan	%		%	100 %	100 %	**478,596,374,215**	**435,167,994,842**	**423,216,992,307**						100 %	**521,575,166,111**	
1	1	1	2.02	1	Penyediaan Gaji dan Tunjangan ASN	Jumlah Orang yang Menerima Gaji dan Tunjangan ASN				3.732 Orang/bulan	3.732 Orang/bulan	477,946,374,215	434,517,994,842	422,754,918,977	Kab. Trenggalek, Semua Kecamatan, Semua	Dana Transfer Umum-Dana Alokasi Umum	Meningkatkan Sumber Daya Manusia Yang Berkualitas Dan Berdaya Saing	Meningkatkan SDM Unggul, Inovatif dan Kolaboratif Mendukung Kemandirian Ekonomi dan Pengentasan Kemiskinan	Aparatur Sipil Negara (ASN)	3.732 Orang/bulan	520,672,548,111	DINAS PENDIDIKAN, PEMUDA DAN OLAHRAGA
																DAK Non Fisik-TPG PNSD						
																DAK Non Fisik-Tamsil Guru PNSD						
1	1	1	2.02	2	Penyediaan Administrasi Pelaksanaan Tugas ASN	Jumlah Dokumen Hasil Penyediaan Administrasi Pelaksanaan Tugas ASN				4 Dokumen	52 Dokumen	550,000,000	550,000,000	366,319,345	Kab. Trenggalek, Trenggalek, Sumbergedong	PENDAPATAN ASLI DAERAH (PAD)	Meningkatkan Sumber Daya Manusia Yang Berkualitas Dan Berdaya Saing	Meningkatkan SDM Unggul, Inovatif dan Kolaboratif Mendukung Kemandirian Ekonomi dan Pengentasan Kemiskinan	Aparatur Sipil Negara (ASN)	52 Dokumen	792,618,000	DINAS PENDIDIKAN, PEMUDA DAN OLAHRAGA
																Dana Transfer Umum-Dana Alokasi Umum						

Kode					Urusan/ Bidang Urusan/ Program/ Kegiatan/ Sub Kegiatan	Indikator Program/ Kegiatan/ Sub Kegiatan	Target Akhir Periode RPJMD	Realisasi Capaian RKPD Tahun 2021	Prakiraan Capaian Target RKPD Tahun 2022	Capaian Kinerja dan Kerangka Pendanaan									Kelompok Sasaran	Prakiraan Maju Rencana Tahun 2024		Perangkat Daerah Penanggung Jawab
										Target 2023		Pagu Indikatif			Lokasi	Sumber Dana	Prioritas			Target	Pagu Indikatif	
										Semula	Menjadi	RKPD 2023	APBD 2023	RKPD 2023 Perubahan			Nasional	Daerah				
1	1	1	2.02	3	Pelaksanaan Penatausahaan dan Pengujian/Verifikasi Keuangan SKPD	Jumlah Dokumen Penatausahaan dan Pengujian/Verifikasi Keuangan SKPD				2785 Dokumen	2785 Dokumen	50,000,000	50,000,000	25,280,500	Kab. Trenggalek, Trenggalek, Sumbergedong	PENDAPATAN ASLI DAERAH (PAD) Dana Transfer Umum-Dana Alokasi Umum	Meningkatkan Sumber Daya Manusia Yang Berkualitas Dan Berdaya Saing	Meningkatkan SDM Unggul, Inovatif dan Kolaboratif Mendukung Kemandirian Ekonomi dan Pengentasan Kemiskinan	Aparatur Sipil Negara (ASN)	2785 Dokumen	60,000,000	DINAS PENDIDIKAN, PEMUDA DAN OLAHRAGA
1	1	1	2.02	7	Koordinasi dan Penyusunan Laporan Keuangan Bulanan/ Triwulanan/ Semesteran SKPD	Jumlah Laporan Keuangan Bulanan/ Triwulanan/ Semesteran SKPD dan Laporan Koordinasi Penyusunan Laporan Keuangan Bulanan/Triwulanan/Semesteran SKPD				34 Laporan	38 Laporan	50,000,000	50,000,000	70,473,485	Kab. Trenggalek, Trenggalek, Sumbergedong	PENDAPATAN ASLI DAERAH (PAD)	Meningkatkan Sumber Daya Manusia Yang Berkualitas Dan Berdaya Saing	Meningkatkan SDM Unggul, Inovatif dan Kolaboratif Mendukung Kemandirian Ekonomi dan Pengentasan Kemiskinan	Aparatur Sipil Negara (ASN)	38 Laporan	50,000,000	DINAS PENDIDIKAN, PEMUDA DAN OLAHRAGA
1	**1**	**1**	2.03		**Administrasi Barang Milik Daerah pada Perangkat Daerah**	Prosesntase Administrasi BMD Perangkat Daerah yang diselesaikan	%		%	100 %	100 %	**1,958,200,000**	**1,958,200,000**	**2,298,529,490**						100 %	**2,058,283,200**	
1	1	1	2.03	6	Penatausahaan Barang Milik Daerah pada SKPD	Jumlah Laporan Penatausahaan Barang Milik Daerah pada SKPD				18 Laporan	27 Laporan	1,958,200,000	1,958,200,000	2,298,529,490	Kab. Trenggalek, Semua Kecamatan, Semua	PENDAPATAN ASLI DAERAH (PAD) Dana Transfer Umum-Dana Alokasi Umum	Meningkatkan Sumber Daya Manusia Yang Berkualitas Dan Berdaya Saing	Meningkatkan SDM Unggul, Inovatif dan Kolaboratif Mendukung Kemandirian Ekonomi dan Pengentasan Kemiskinan	Aparatur Sipil Negara (ASN), Masyarakat Kabupaten Trenggalek penerima layanan bidang pendidikan.	27 Laporan	2,058,283,200	DINAS PENDIDIKAN, PEMUDA DAN OLAHRAGA
1	**1**	**1**	2.05		**Administrasi Kepegawaian Perangkat Daerah**	Persentase Administrasi Kepegawaian Perangkat Daerah yang diselesaikan	%		%	100 %	100 %	**130,000,000**	**130,000,000**	**99,475,000**						100 %	**144,999,998**	
1	1	1	2.05	3	Pendataan dan Pengolahan Administrasi Kepegawaian	Jumlah Dokumen Pendataan dan Pengolahan Administrasi Kepegawaian				14 Dokumen	76 Dokumen	30,000,000	30,000,000	30,000,000	Kab. Trenggalek, Trenggalek, Sumbergedong	PENDAPATAN ASLI DAERAH (PAD)	Meningkatkan Sumber Daya Manusia Yang Berkualitas Dan Berdaya Saing	Meningkatkan SDM Unggul, Inovatif dan Kolaboratif Mendukung Kemandirian Ekonomi dan Pengentasan Kemiskinan	Aparatur Sipil Negara (ASN)	76 Dokumen	24,999,998	DINAS PENDIDIKAN, PEMUDA DAN OLAHRAGA
1	1	1	2.05	9	Pendidikan dan Pelatihan Pegawai Berdasarkan Tugas dan Fungsi	Jumlah Pegawai Berdasarkan Tugas dan Fungsi yang Mengikuti Pendidikan dan Pelatihan				24 Orang	250 Orang	100,000,000	100,000,000	69,475,000	Kab. Trenggalek, Trenggalek, Sumbergedong	PENDAPATAN ASLI DAERAH (PAD) Dana Transfer Umum-Dana Alokasi Umum	Meningkatkan Sumber Daya Manusia Yang Berkualitas Dan Berdaya Saing	Meningkatkan SDM Unggul, Inovatif dan Kolaboratif Mendukung Kemandirian Ekonomi dan Pengentasan Kemiskinan	Aparatur Sipil Negara (ASN)	250 Orang	120,000,000	DINAS PENDIDIKAN, PEMUDA DAN OLAHRAGA
1	**1**	**1**	2.06		**Administrasi Umum Perangkat Daerah**	Persentase Administrasi Umum Perangkat Daerah yang diselesaikan	%		%	100 %	100 %	**900,000,000**	**900,000,000**	**1,163,169,016**						100 %	**1,311,391,684**	
1	1	1	2.06	1	Penyediaan Komponen Instalasi Listrik/Penerangan Bangunan Kantor	Jumlah Paket Komponen Instalasi Listrik/Penerangan Bangunan Kantor yang Disediakan				6 Paket	6 Paket	40,000,000	40,000,000	40,000,000	Kab. Trenggalek, Trenggalek, Sumbergedong	PENDAPATAN ASLI DAERAH (PAD) Dana Transfer Umum-Dana Alokasi Umum	Meningkatkan Sumber Daya Manusia Yang Berkualitas Dan Berdaya Saing	Meningkatkan SDM Unggul, Inovatif dan Kolaboratif Mendukung Kemandirian Ekonomi dan Pengentasan Kemiskinan	Aparatur Sipil Negara (ASN), Penunjang Kegiatan Non ASN, Pelaku dan pengguna layanan Pendidikan, Kepemudaan	6 Paket	44,293,541	DINAS PENDIDIKAN, PEMUDA DAN OLAHRAGA

Kode					Urusan/ Bidang Urusan/ Program/ Kegiatan/ Sub Kegiatan	Indikator Program/ Kegiatan/ Sub Kegiatan	Target Akhir Periode RPJMD	Realisasi Capaian RKPD Tahun 2021	Prakiraan Capaian Target RKPD Tahun 2022	Capaian Kinerja dan Kerangka Pendanaan									Kelompok Sasaran	Prakiraan Maju Rencana Tahun 2024		Perangkat Daerah Penanggung Jawab
										Target 2023		Pagu Indikatif			Lokasi	Sumber Dana	Prioritas			Target	Pagu Indikatif	
										Semula	Menjadi	RKPD 2023	APBD 2023	RKPD 2023 Perubahan			Nasional	Daerah				
1	1	1	2.06	2	Penyediaan Peralatan dan Perlengkapan Kantor	Jumlah Paket Peralatan dan Perlengkapan Kantor yang Disediakan				4 Paket	4 Paket	75,000,000	75,000,000	117,701,016	Kab. Trenggalek, Trenggalek, Sumbergedong	PENDAPATAN ASLI DAERAH (PAD) Dana Transfer Umum-Dana Alokasi Umum	Meningkatkan Sumber Daya Manusia Yang Berkualitas Dan Berdaya Saing	Meningkatkan SDM Unggul, Inovatif dan Kolaboratif Mendukung Kemandirian Ekonomi dan Pengentasan Kemiskinan	Aparatur Sipil Negara (ASN), Penunjang Kegiatan Non ASN, Pelaku dan pengguna layanan Pendidikan,	4 Paket	95,278,729	DINAS PENDIDIKAN, PEMUDA DAN OLAHRAGA
1	1	1	2.06	4	Penyediaan Bahan Logistik Kantor	Jumlah Paket Bahan Logistik Kantor yang Disediakan				5 Paket	0 Paket	10,000,000	10,000,000	0	Kab. Trenggalek, Trenggalek, Sumbergedong	PENDAPATAN ASLI DAERAH (PAD) Dana Transfer Umum-Dana Alokasi Umum	Meningkatkan Sumber Daya Manusia Yang Berkualitas Dan Berdaya Saing	Meningkatkan SDM Unggul, Inovatif dan Kolaboratif Mendukung Kemandirian Ekonomi dan Pengentasan Kemiskinan	Aparatur Sipil Negara (ASN), Penunjang Kegiatan Non ASN, Pelaku dan pengguna layanan Pendidikan,	0 Paket	27,160,000	DINAS PENDIDIKAN, PEMUDA DAN OLAHRAGA
1	1	1	2.06	5	Penyediaan Barang Cetakan dan Penggandaan	Jumlah Paket Barang Cetakan dan Penggandaan yang Disediakan				12 Paket	4 Paket	100,000,000	100,000,000	130,000,000	Kab. Trenggalek, Trenggalek, Sumbergedong	PENDAPATAN ASLI DAERAH (PAD) Dana Transfer Umum-Dana Alokasi Umum	Meningkatkan Sumber Daya Manusia Yang Berkualitas Dan Berdaya Saing	Meningkatkan SDM Unggul, Inovatif dan Kolaboratif Mendukung Kemandirian Ekonomi dan Pengentasan Kemiskinan	Aparatur Sipil Negara (ASN), Penunjang Kegiatan Non ASN, Pelaku dan pengguna layanan Pendidikan,	4 Paket	173,620,100	DINAS PENDIDIKAN, PEMUDA DAN OLAHRAGA
1	1	1	2.06	7	Penyediaan Bahan/Material	Jumlah Paket Bahan/Material yang Disediakan				5 Paket	8 Paket	350,000,000	350,000,000	548,792,000	Kab. Trenggalek, Trenggalek, Sumbergedong	PENDAPATAN ASLI DAERAH (PAD) Dana Transfer Umum-Dana Alokasi Umum	Meningkatkan Sumber Daya Manusia Yang Berkualitas Dan Berdaya Saing	Meningkatkan SDM Unggul, Inovatif dan Kolaboratif Mendukung Kemandirian Ekonomi dan Pengentasan Kemiskinan	Aparatur Sipil Negara (ASN), Penunjang Kegiatan Non ASN, Pelaku dan pengguna layanan Pendidikan,	8 Paket	595,689,314	DINAS PENDIDIKAN, PEMUDA DAN OLAHRAGA
1	1	1	2.06	8	Fasilitasi Kunjungan Tamu	Jumlah Laporan Fasilitasi Kunjungan Tamu				10 Laporan	10 Laporan	25,000,000	25,000,000	25,000,000	Kab. Trenggalek, Trenggalek, Sumbergedong	PENDAPATAN ASLI DAERAH (PAD) Dana Transfer Umum-Dana Alokasi Umum	Meningkatkan Sumber Daya Manusia Yang Berkualitas Dan Berdaya Saing	Meningkatkan SDM Unggul, Inovatif dan Kolaboratif Mendukung Kemandirian Ekonomi dan Pengentasan Kemiskinan	Aparatur Sipil Negara (ASN), Penunjang Kegiatan Non ASN, Pelaku dan pengguna layanan Pendidikan,	10 Laporan	25,000,000	DINAS PENDIDIKAN, PEMUDA DAN OLAHRAGA
1	1	1	2.06	9	Penyelenggaraan Rapat Koordinasi dan Konsultasi SKPD	Jumlah Laporan Penyelenggaraan Rapat Koordinasi dan Konsultasi SKPD				95 Laporan	95 Laporan	150,000,000	150,000,000	200,000,000	Kab. Trenggalek, Trenggalek, Sumbergedong	PENDAPATAN ASLI DAERAH (PAD) Dana Transfer Umum-Dana Alokasi Umum	Meningkatkan Sumber Daya Manusia Yang Berkualitas Dan Berdaya Saing	Meningkatkan SDM Unggul, Inovatif dan Kolaboratif Mendukung Kemandirian Ekonomi dan Pengentasan Kemiskinan	Aparatur Sipil Negara (ASN), Penunjang Kegiatan Non ASN, Pelaku dan pengguna layanan Pendidikan,	95 Laporan	200,350,000	DINAS PENDIDIKAN, PEMUDA DAN OLAHRAGA

Kode					Urusan/ Bidang Urusan/ Program/ Kegiatan/ Sub Kegiatan	Indikator Program/ Kegiatan/ Sub Kegiatan	Target Akhir Periode RPJMD	Realisasi Capaian RKPD Tahun 2021	Prakiraan Capaian Target RKPD Tahun 2022	Capaian Kinerja dan Kerangka Pendanaan									Kelompok Sasaran	Prakiraan Maju Rencana Tahun 2024		Perangkat Daerah Penanggung Jawab
										Target 2023		Pagu Indikatif			Lokasi	Sumber Dana	Prioritas			Target	Pagu Indikatif	
										Semula	Menjadi	RKPD 2023	APBD 2023	RKPD 2023 Perubahan			Nasional	Daerah				
1	1	1	2.06	11	Dukungan Pelaksanaan Sistem Pemerintahan Berbasis Elektronik pada SKPD	Jumlah Dokumen Dukungan Pelaksanaan Sistem Pemerintahan Berbasis Elektronik pada SKPD				2 Dokumen	2 Dokumen	150,000,000	150,000,000	101,676,000	Kab. Trenggalek, Trenggalek, Sumbergedong	Dana Transfer Umum-Dana Alokasi Umum	Meningkatkan Sumber Daya Manusia Yang Berkualitas Dan Berdaya Saing	Meningkatkan SDM Unggul, Inovatif dan Kolaboratif Mendukung Kemandirian Ekonomi dan Pengentasan Kemiskinan	Aparatur Sipil Negara (ASN), Penunjang Kegiatan Non ASN, Pelaku dan pengguna layanan Pendidikan, Kepemudaan dan Keolahragaan, Pelaku usaha umum dan khusus	2 Dokumen	150,000,000	DINAS PENDIDIKAN, PEMUDA DAN OLAHRAGA
1	**1**	**1**	2.07		**Pengadaan Barang Milik Daerah Penunjang Urusan Pemerintah Daerah**	Persentase Pengadaan Barang Milik Daerah yang diselesaikan	%		%	100 %	100 %	**175,000,000**	**175,000,000**	**218,205,000**						100 %	**346,787,560**	
1	1	1	2.07	4	Pengadaan Alat Angkutan Darat Tak Bermotor	Jumlah Unit Alat Angkutan Darat Tak Bermotor yang Disediakan				5 Unit	4 Unit	5,000,000	5,000,000	5,000,000	Kab. Trenggalek, Trenggalek, Sumbergedong	PENDAPATAN ASLI DAERAH (PAD)	Meningkatkan Sumber Daya Manusia Yang Berkualitas Dan Berdaya Saing	Meningkatkan SDM Unggul, Inovatif dan Kolaboratif Mendukung Kemandirian Ekonomi dan Pengentasan Kemiskinan	Aparatur Sipil Negara (ASN), Penunjang Kegiatan (Non ASN), Pelaku Usaha	4 Unit	25,000,000	DINAS PENDIDIKAN, PEMUDA DAN OLAHRAGA
1	1	1	2.07	5	Pengadaan Mebel	Jumlah Paket Mebel yang Disediakan				1 Unit	12 Unit	30,000,000	30,000,000	30,000,000	Kab. Trenggalek, Trenggalek, Sumbergedong	PENDAPATAN ASLI DAERAH (PAD)	Meningkatkan Sumber Daya Manusia Yang Berkualitas Dan Berdaya Saing	Meningkatkan SDM Unggul, Inovatif dan Kolaboratif Mendukung Kemandirian Ekonomi dan Pengentasan Kemiskinan	Aparatur Sipil Negara (ASN), Penunjang Kegiatan (Non ASN), Pelaku Usaha	12 Unit	46,756,500	DINAS PENDIDIKAN, PEMUDA DAN OLAHRAGA
																Dana Transfer Umum-Dana Alokasi Umum						
1	1	1	2.07	6	Pengadaan Peralatan dan Mesin Lainnya	Jumlah Unit Peralatan dan Mesin Lainnya yang Disediakan				4 Unit	10 Unit	75,000,000	75,000,000	105,905,000	Kab. Trenggalek, Trenggalek, Sumbergedong	PENDAPATAN ASLI DAERAH (PAD)	Meningkatkan Sumber Daya Manusia Yang Berkualitas Dan Berdaya Saing	Meningkatkan SDM Unggul, Inovatif dan Kolaboratif Mendukung Kemandirian Ekonomi dan Pengentasan Kemiskinan	Aparatur Sipil Negara (ASN), Penunjang Kegiatan (Non ASN), Pelaku Usaha	10 Unit	192,089,079	DINAS PENDIDIKAN, PEMUDA DAN OLAHRAGA
																Dana Transfer Umum-Dana Alokasi Umum						
1	1	1	2.07	8	Pengadaan Aset Tak Berwujud	Jumlah Unit Aset Tak Berwujud yang Disediakan				2 Unit	1 Unit	15,000,000	15,000,000	15,000,000	Kab. Trenggalek, Trenggalek, Sumbergedong	PENDAPATAN ASLI DAERAH (PAD)	Meningkatkan Sumber Daya Manusia Yang Berkualitas Dan Berdaya Saing	Meningkatkan SDM Unggul, Inovatif dan Kolaboratif Mendukung Kemandirian Ekonomi dan Pengentasan Kemiskinan	Aparatur Sipil Negara (ASN), Penunjang Kegiatan (Non ASN), Pelaku Usaha	1 Unit	20,000,000	DINAS PENDIDIKAN, PEMUDA DAN OLAHRAGA
1	1	1	2.07	11	Pengadaan Sarana dan Prasarana Pendukung Gedung Kantor atau Bangunan Lainnya	Jumlah Unit Sarana dan Prasarana Pendukung Gedung Kantor atau Bangunan Lainnya yang Disediakan				2 Unit	1 Unit	50,000,000	50,000,000	62,300,000	Kab. Trenggalek, Trenggalek, Sumbergedong	PENDAPATAN ASLI DAERAH (PAD)	Meningkatkan Sumber Daya Manusia Yang Berkualitas Dan Berdaya Saing	Meningkatkan SDM Unggul, Inovatif dan Kolaboratif Mendukung Kemandirian Ekonomi dan Pengentasan Kemiskinan	Aparatur Sipil Negara (ASN), Penunjang Kegiatan (Non ASN), Pelaku Usaha	1 Unit	62,941,981	DINAS PENDIDIKAN, PEMUDA DAN OLAHRAGA

Kode					Urusan/ Bidang Urusan/ Program/ Kegiatan/ Sub Kegiatan	Indikator Program/ Kegiatan/ Sub Kegiatan	Target Akhir Periode RPJMD	Realisasi Capaian RKPD Tahun 2021	Prakiraan Capaian Target RKPD Tahun 2022	Capaian Kinerja dan Kerangka Pendanaan									Kelompok Sasaran	Prakiraan Maju Rencana Tahun 2024		Perangkat Daerah Penanggung Jawab
										Target 2023		Pagu Indikatif			Lokasi	Sumber Dana	Prioritas			Target	Pagu Indikatif	
										Semula	Menjadi	RKPD 2023	APBD 2023	RKPD 2023 Perubahan			Nasional	Daerah				
1	**1**	**1**	2.08		**Penyediaan Jasa Penunjang Urusan Pemerintahan Daerah**	Prosentase Kecukupan Jasa Penunjang Urusan Pemerintah Daerah yang dilaksanakan	%		%	100 %	100 %	**1,573,800,000**	**1,573,800,000**	**1,776,317,160**						100 %	**2,465,241,000**	
1	1	1	2.08	1	Penyediaan Jasa Surat Menyurat	Jumlah Laporan Penyediaan Jasa Surat Menyurat				3 Laporan	4 Laporan	5,000,000	5,000,000	995,000	Kab. Trenggalek, Trenggalek, Sumbergedong	Dana Transfer Umum-Dana Alokasi Umum PENDAPATAN ASLI DAERAH	Meningkatkan Sumber Daya Manusia Yang Berkualitas Dan Berdaya Saing	Meningkatkan SDM Unggul, Inovatif dan Kolaboratif Mendukung Kemandirian Ekonomi dan Pengentasan	Aparatur Sipil Negara (ASN), Penunjang Kegiatan (Non ASN), Pelaku Usaha Jasa Umum/	4 Laporan	15,000,000	DINAS PENDIDIKAN, PEMUDA DAN OLAHRAGA
1	1	1	2.08	2	Penyediaan Jasa Komunikasi, Sumber Daya Air dan Listrik	Jumlah Laporan Penyediaan Jasa Komunikasi, Sumber Daya Air dan Listrik yang Disediakan				72 Laporan	48 Laporan	365,000,000	365,000,000	521,893,160	Kab. Trenggalek, Trenggalek, Sumbergedong	PENDAPATAN ASLI DAERAH (PAD) Dana Transfer Umum-Dana Alokasi Umum	Meningkatkan Sumber Daya Manusia Yang Berkualitas Dan Berdaya Saing	Meningkatkan SDM Unggul, Inovatif dan Kolaboratif Mendukung Kemandirian Ekonomi dan Pengentasan Kemiskinan	Aparatur Sipil Negara (ASN), Penunjang Kegiatan (Non ASN), Pelaku Usaha Jasa Umum/ Khusus	48 Laporan	414,730,000	DINAS PENDIDIKAN, PEMUDA DAN OLAHRAGA
1	1	1	2.08	3	Penyediaan Jasa Peralatan dan Perlengkapan Kantor	Jumlah Laporan Penyediaan Jasa Peralatan dan Perlengkapan Kantor				12 Laporan	12 Laporan	10,000,000	10,000,000	4,995,000	Kab. Trenggalek, Trenggalek, Sumbergedong	PENDAPATAN ASLI DAERAH (PAD) Dana Transfer Umum-Dana Alokasi Umum	Meningkatkan Sumber Daya Manusia Yang Berkualitas Dan Berdaya Saing	Meningkatkan SDM Unggul, Inovatif dan Kolaboratif Mendukung Kemandirian Ekonomi dan Pengentasan Kemiskinan	Aparatur Sipil Negara (ASN), Penunjang Kegiatan (Non ASN), Pelaku Usaha Jasa Umum/ Khusus	12 Laporan	25,000,000	DINAS PENDIDIKAN, PEMUDA DAN OLAHRAGA
1	1	1	2.08	4	Penyediaan Jasa Pelayanan Umum Kantor	Jumlah Laporan Penyediaan Jasa Pelayanan Umum Kantor yang Disediakan				6 Laporan	6 Laporan	1,193,800,000	1,193,800,000	1,248,434,000	Kab. Trenggalek, Trenggalek, Sumbergedong	PENDAPATAN ASLI DAERAH (PAD) Dana Transfer Umum-Dana Alokasi Umum	Meningkatkan Sumber Daya Manusia Yang Berkualitas Dan Berdaya Saing	Meningkatkan SDM Unggul, Inovatif dan Kolaboratif Mendukung Kemandirian Ekonomi dan Pengentasan Kemiskinan	Aparatur Sipil Negara (ASN), Penunjang Kegiatan (Non ASN), Pelaku Usaha Jasa Umum/ Khusus	6 Laporan	2,010,511,000	DINAS PENDIDIKAN, PEMUDA DAN OLAHRAGA
1	**1**	**1**	2.09		**Pemeliharaan Barang Milik Daerah Penunjang Urusan Pemerintahan Daerah**	Persentase BMD Penunjang Urusan Pemerintahan Daerah yang dipelihara	%		%	100 %	100 %	**281,000,000**	**294,840,376**	**320,171,780**						100 %	**375,000,000**	
1	1	1	2.09	2	Penyediaan Jasa Pemeliharaan, Biaya Pemeliharaan, Pajak dan Perizinan Kendaraan Dinas Operasional atau Lapangan	Jumlah Kendaraan Dinas Operasional atau Lapangan yang Dipelihara dan dibayarkan Pajak dan Perizinannya				32 Unit	32 Unit	85,000,000	85,000,000	117,896,404	Kab. Trenggalek, Trenggalek, Sumbergedong	PENDAPATAN ASLI DAERAH (PAD) Dana Transfer Umum-Dana Alokasi Umum	Meningkatkan Sumber Daya Manusia Yang Berkualitas Dan Berdaya Saing	Meningkatkan SDM Unggul, Inovatif dan Kolaboratif Mendukung Kemandirian Ekonomi dan Pengentasan Kemiskinan	Aparatur Sipil Negara (ASN), Penunjang Kegiatan (Non ASN), Pelaku dan pengguna layanan Pendidikan, Kepemudaan	32 Unit	150,000,000	DINAS PENDIDIKAN, PEMUDA DAN OLAHRAGA
1	1	1	2.09	5	Pemeliharaan Mebel	Jumlah Mebel yang Dipelihara				6 Unit	3 Unit	6,000,000	9,840,376	9,840,376	Kab. Trenggalek, Trenggalek, Sumbergedong	PENDAPATAN ASLI DAERAH (PAD) Dana Transfer Umum-Dana Alokasi Umum	Meningkatkan Sumber Daya Manusia Yang Berkualitas Dan Berdaya Saing	Meningkatkan SDM Unggul, Inovatif dan Kolaboratif Mendukung Kemandirian Ekonomi dan Pengentasan Kemiskinan	Aparatur Sipil Negara (ASN), Penunjang Kegiatan (Non ASN), Pelaku dan pengguna layanan Pendidikan,	3 Unit	5,000,000	DINAS PENDIDIKAN, PEMUDA DAN OLAHRAGA

Kode					Urusan/ Bidang Urusan/ Program/ Kegiatan/ Sub Kegiatan	Indikator Program/ Kegiatan/ Sub Kegiatan	Target Akhir Periode RPJMD	Realisasi Capaian RKPD Tahun 2021	Prakiraan Capaian Target RKPD Tahun 2022	Capaian Kinerja dan Kerangka Pendanaan									Kelompok Sasaran	Prakiraan Maju Rencana Tahun 2024		Perangkat Daerah Penanggung Jawab
										Target 2023		Pagu Indikatif			Lokasi	Sumber Dana	Prioritas			Target	Pagu Indikatif	
										Semula	Menjadi	RKPD 2023	APBD 2023	RKPD 2023 Perubahan			Nasional	Daerah				
1	1	1	2.09	6	Pemeliharaan Peralatan dan Mesin Lainnya	Jumlah Peralatan dan Mesin Lainnya yang Dipelihara				70 Unit	75 Unit	90,000,000	90,000,000	132,435,000	Kab. Trenggalek, Trenggalek, Sumbergedong	PENDAPATAN ASLI DAERAH (PAD) Dana Transfer Umum-Dana Alokasi Umum	Meningkatkan Sumber Daya Manusia Yang Berkualitas Dan Berdaya Saing	Meningkatkan SDM Unggul, Inovatif dan Kolaboratif Mendukung Kemandirian Ekonomi dan Pengentasan Kemiskinan	Aparatur Sipil Negara (ASN), Penunjang Kegiatan (Non ASN), Pelaku dan pengguna layanan Pendidikan,	75 Unit	120,000,000	DINAS PENDIDIKAN, PEMUDA DAN OLAHRAGA
1	1	1	2.09	9	Pemeliharaan/Rehabilitasi Gedung Kantor dan Bangunan Lainnya	Jumlah Gedung Kantor dan Bangunan Lainnya yang Dipelihara/Direhabilitasi				4 Unit	4 Unit	50,000,000	60,000,000	60,000,000	Kab. Trenggalek, Trenggalek, Sumbergedong	Dana Transfer Umum-Dana Alokasi Umum	Meningkatkan Sumber Daya Manusia Yang Berkualitas Dan Berdaya Saing	Meningkatkan SDM Unggul, Inovatif dan Kolaboratif Mendukung Kemandirian Ekonomi dan Pengentasan Kemiskinan	Aparatur Sipil Negara (ASN), Penunjang Kegiatan (Non ASN), Pelaku dan pengguna layanan Pendidikan, Kepemudaan dan Keolahragaan dan Pelaku Usaha	4 Unit	0	DINAS PENDIDIKAN, PEMUDA DAN OLAHRAGA
1	1	1	2.09	11	Pemeliharaan/Rehabilitasi Sarana dan Prasarana Pendukung Gedung Kantor atau Bangunan Lainnya	Jumlah Sarana dan Prasarana Pendukung Gedung Kantor atau Bangunan Lainnya yang Dipelihara/Direhabilitasi				4 Unit	4 Unit	50,000,000	50,000,000	0	Kab. Trenggalek, Trenggalek, Sumbergedong	PENDAPATAN ASLI DAERAH (PAD) Dana Transfer Umum-Dana Alokasi Umum	Meningkatkan Sumber Daya Manusia Yang Berkualitas Dan Berdaya Saing	Meningkatkan SDM Unggul, Inovatif dan Kolaboratif Mendukung Kemandirian Ekonomi dan Pengentasan Kemiskinan	Aparatur Sipil Negara (ASN), Penunjang Kegiatan (Non ASN), Pelaku dan pengguna layanan Pendidikan, Kepemudaan	4 Unit	100,000,000	DINAS PENDIDIKAN, PEMUDA DAN OLAHRAGA
1	**1**	**2**			**PROGRAM PENGELOLAAN PENDIDIKAN**	Persentase Pendidikan Anak Usia Dini (PAUD) yang terakreditasi	%		%	41,12 %	41,12 %	**164,972,020,677**	**113,931,067,977**	**122,253,300,613**						41,12 %	**126,961,292,211**	
						Persentase Satuan PAUD Negeri yang mempunyai sarana dan Prasarana sesuai standar	%		%	85,50 %	85,50 %									85,50 %		
						Persentase Satuan Pendidikan Non Formal Negeri yang mempunyai sarana dan Prasarana sesuai standar	%		%	100 %	100 %									100 %		
						Persentase Satuan Pendidikan Non Formal (SKB, PKBM dan Kursus) yang terakredirasi	%		%	64,29 %	64,29 %									64,29 %		
						Persentase Satuan Sekolah Dasar (SD) Negeri yang mempunyai sarana dan Prasarana sesuai	%		%	61,20 %	61,20 %									61,20 %		
						Persentase Satuan Sekolah Menengah Pertama (SMP) Negeri yang mempunyai sarana dan Prasarana sesuai	%		%	77,20 %	77,20 %									77,20 %		
						Persentase Sekolah Dasar(SD) yang terakreditasi A dan B	%		%	96,80 %	96,80 %									96,80 %		
						Persentase Sekolah Menengah Pertama (SMP) yang terakreditasi	%		%	92,86 %	92,86 %									92,86 %		

Kode					Urusan/ Bidang Urusan/ Program/ Kegiatan/ Sub Kegiatan	Indikator Program/ Kegiatan/ Sub Kegiatan	Target Akhir Periode RPJMD	Realisasi Capaian RKPD Tahun 2021	Prakiraan Capaian Target RKPD Tahun 2022	Capaian Kinerja dan Kerangka Pendanaan									Kelompok Sasaran	Prakiraan Maju Rencana Tahun 2024		Perangkat Daerah Penanggung Jawab
										Target 2023		Pagu Indikatif			Lokasi	Sumber Dana	Prioritas			Target	Pagu Indikatif	
										Semula	Menjadi	RKPD 2023	APBD 2023	RKPD 2023 Perubahan			Nasional	Daerah				
						Tingkat Partisipasi sekolah penduduk usia 13 15 tahun pada Satuan Pendidikan Formal SMP/Sederajat				100	100									100		
						Tingkat Partisipasi sekolah penduduk usia 3-6 tahun pada Satuan Pendidikan Formal				60,70	60,70									60,70		
						Tingkat Partisipasi sekolah penduduk usia 7-12 tahun pada Satuan Pendidikan Formal				96,23	96,23									96,23		
						Tingkat Partisipasi sekolah penduduk usia 7-18 tahun pada Satuan Pendidikan Non Formal (Kesetaraan/Kursus)				0,39	0,39									0,39		
1	**1**	**2**	2.01		**Pengelolaan Pendidikan Sekolah Dasar**	Persentase Peserta Didik usia 7-12 tahun pada Satuan Pendidikan SD yang dilayani	%		%	93.19 %	93.19 %	**91,438,524,900**	**53,496,503,450**	**57,733,989,489**						93.19 %	**66,930,930,581**	
1	1	2	2.01	2	Penambahan Ruang Kelas Baru	Jumlah Ruang Kelas Baru yang Bertambah				8 Ruang	16 Ruang	1,261,472,500	3,157,043,000	3,209,993,000	Kab. Trenggalek, Semua Kecamatan, Semua	Dana Transfer Umum-Dana Alokasi Umum	Meningkatkan Sumber Daya Manusia Yang Berkualitas Dan Berdaya Saing	Meningkatkan SDM Unggul, Inovatif dan Kolaboratif Mendukung Kemandirian Ekonomi dan Pengentasan Kemiskinan	Kelompok penduduk usia 7-12 tahun, Lembaga penyelenggara dan pelaku Sekolah Dasar (SD)	16 Ruang	966,472,500	DINAS PENDIDIKAN, PEMUDA DAN OLAHRAGA
																DAK Fisik-Bidang Pendidikan-Reguler-SD						
																Dana Insentif						
1	1	2	2.01	3	Pembangunan Ruang Guru/Kepala Sekolah/TU	Jumlah Ruang Guru/Kepala Sekolah/TU yang Telah Dibangun				9 Ruang	9 Ruang	1,749,084,600	0	0	Kab. Trenggalek, Semua Kecamatan, Semua	Dana Transfer Umum-Dana Alokasi Umum	Meningkatkan Sumber Daya Manusia Yang Berkualitas Dan Berdaya Saing	Meningkatkan SDM Unggul, Inovatif dan Kolaboratif Mendukung Kemandirian Ekonomi dan Pengentasan Kemiskinan	Kelompok penduduk usia 7-12 tahun, Lembaga penyelenggara dan pelaku Sekolah Dasar (SD)	9 Ruang	1,749,084,600	DINAS PENDIDIKAN, PEMUDA DAN OLAHRAGA
																DAK Fisik-Bidang Pendidikan-Reguler-SD						
																Dana Insentif						
1	1	2	2.01	4	Pembangunan Ruang Unit Kesehatan Sekolah	Jumlah Ruang Unit Kesehatan Sekolah yang Telah Dibangun				1 Ruang	5 Ruang	172,931,850	479,484,000	479,484,000	Kab. Trenggalek, Semua Kecamatan, Semua	Dana Transfer Umum-Dana Alokasi Umum	Meningkatkan Sumber Daya Manusia Yang Berkualitas Dan Berdaya Saing	Meningkatkan SDM Unggul, Inovatif dan Kolaboratif Mendukung Kemandirian Ekonomi dan Pengentasan Kemiskinan	Kelompok penduduk usia 7-12 tahun, Lembaga penyelenggara dan pelaku Sekolah Dasar (SD)	5 Ruang	172,931,850	DINAS PENDIDIKAN, PEMUDA DAN OLAHRAGA
																DAK Fisik-Bidang Pendidikan-Reguler-SD						
																Dana Insentif						
1	1	2	2.01	5	Pembangunan Perpustakaan Sekolah	Jumlah Perpustakaan Sekolah yang Telah Dibangun				1 Ruang	1 Ruang	221,148,300	0	0	Kab. Trenggalek, Semua Kecamatan, Semua	Dana Transfer Umum-Dana Alokasi Umum	Meningkatkan Sumber Daya Manusia Yang Berkualitas Dan Berdaya Saing	Meningkatkan SDM Unggul, Inovatif dan Kolaboratif Mendukung Kemandirian Ekonomi dan Pengentasan Kemiskinan	Kelompok penduduk usia 7-12 tahun, Lembaga penyelenggara dan pelaku Sekolah Dasar (SD)	1 Ruang	221,148,300	DINAS PENDIDIKAN, PEMUDA DAN OLAHRAGA
																DAK Fisik-Bidang Pendidikan-Reguler-SD						
																Dana Insentif						

Kode					Urusan/ Bidang Urusan/ Program/ Kegiatan/ Sub Kegiatan	Indikator Program/ Kegiatan/ Sub Kegiatan	Target Akhir Periode RPJMD	Realisasi Capaian RKPD Tahun 2021	Prakiraan Capaian Target RKPD Tahun 2022	Capaian Kinerja dan Kerangka Pendanaan									Kelompok Sasaran	Prakiraan Maju Rencana Tahun 2024		Perangkat Daerah Penanggung Jawab
										Target 2023		Pagu Indikatif			Lokasi	Sumber Dana	Prioritas			Target	Pagu Indikatif	
										Semula	Menjadi	RKPD 2023	APBD 2023	RKPD 2023 Perubahan			Nasional	Daerah				
1	1	2	2.01	6	Pembangunan Sarana, Prasarana dan Utilitas Sekolah	Jumlah Sarana, Prasarana dan Utilitas Sekolah yang Telah Dibangun				13 Unit	12 Unit	1,303,446,500	1,156,000,000	1,156,000,000	Kab. Trenggalek, Semua Kecamatan, Semua	Dana Transfer Umum-Dana Alokasi Umum	Meningkatkan Sumber Daya Manusia Yang Berkualitas Dan Berdaya Saing	Meningkatkan SDM Unggul, Inovatif dan Kolaboratif Mendukung Kemandirian Ekonomi dan Pengentasan Kemiskinan	Kelompok penduduk usia 7-12 tahun, Lembaga penyelenggara dan pelaku Sekolah Dasar (SD)	12 Unit	963,590,909	DINAS PENDIDIKAN, PEMUDA DAN OLAHRAGA
																DAK Fisik-Bidang Pendidikan-Reguler-SD						
																Dana Insentif						
1	1	2	2.01	8	Rehabilitasi Sedang/Berat Ruang Kelas	Jumlah Ruang Kelas yang Direhabilitasi Sedang/Berat				135 Ruang	46 Ruang	17,322,912,113	3,465,860,000	5,555,528,604	Kab. Trenggalek, Semua Kecamatan, Semua	Dana Transfer Umum-Dana Alokasi Umum	Meningkatkan Sumber Daya Manusia Yang Berkualitas Dan Berdaya Saing	Meningkatkan SDM Unggul, Inovatif dan Kolaboratif Mendukung Kemandirian Ekonomi dan Pengentasan Kemiskinan	Kelompok penduduk usia 7-12 tahun, Lembaga penyelenggara dan pelaku Sekolah Dasar (SD)	46 Ruang	16,722,912,113	DINAS PENDIDIKAN, PEMUDA DAN OLAHRAGA
																DAK Fisik-Bidang Pendidikan-Reguler-SD						
1	1	2	2.01	9	Rehabilitasi Sedang/Berat Ruang Guru/Kepala Sekolah/TU	Jumlah Ruang Guru/Kepala Sekolah/TU yang Telah Direhabilitasi Sedang/Berat				10 Ruang	3 Ruang	1,223,433,850	300,000,000	461,985,000	Kab. Trenggalek, Semua Kecamatan, Semua	Dana Transfer Umum-Dana Alokasi Umum	Meningkatkan Sumber Daya Manusia Yang Berkualitas Dan Berdaya Saing	Meningkatkan SDM Unggul, Inovatif dan Kolaboratif Mendukung Kemandirian Ekonomi dan Pengentasan Kemiskinan	Kelompok penduduk usia 7-12 tahun, Lembaga penyelenggara dan pelaku Sekolah Dasar (SD)	3 Ruang	1,223,433,850	DINAS PENDIDIKAN, PEMUDA DAN OLAHRAGA
																DAK Fisik-Bidang Pendidikan-Reguler-SD						
																Dana Insentif						
1	1	2	2.01	10	Rehabilitasi Sedang/Berat Ruang Unit Kesehatan Sekolah	Jumlah Ruang Unit Kesehatan Sekolah yang Telah Direhabilitasi Sedang/Berat				1 Ruang	1 Ruang	100,000,000	0	0	Kab. Trenggalek, Trenggalek, Sumbergedong	DAK Fisik-Bidang Pendidikan-Reguler-SD	Meningkatkan Sumber Daya Manusia Yang Berkualitas Dan Berdaya Saing	Meningkatkan SDM Unggul, Inovatif dan Kolaboratif Mendukung Kemandirian Ekonomi dan Pengentasan Kemiskinan	Kelompok penduduk usia 7-12 tahun, Lembaga penyelenggara dan pelaku Sekolah Dasar (SD)	1 Ruang	100,000,000	DINAS PENDIDIKAN, PEMUDA DAN OLAHRAGA
1	1	2	2.01	11	Rehabilitasi Sedang/Berat Perpustakaan Sekolah	Jumlah Perpustakaan Sekolah yang Telah Direhabilitasi Sedang/Berat				2 Ruang	2 Ruang	265,114,200	300,000,000	261,985,000	Kab. Trenggalek, Semua Kecamatan, Semua	Dana Transfer Umum-Dana Alokasi Umum	Meningkatkan Sumber Daya Manusia Yang Berkualitas Dan Berdaya Saing	Meningkatkan SDM Unggul, Inovatif dan Kolaboratif Mendukung Kemandirian Ekonomi dan Pengentasan Kemiskinan	Kelompok penduduk usia 7-12 tahun, Lembaga penyelenggara dan pelaku Sekolah Dasar (SD)	2 Ruang	265,114,200	DINAS PENDIDIKAN, PEMUDA DAN OLAHRAGA
																DAK Fisik-Bidang Pendidikan-Reguler-SD						
																Dana Insentif						
1	1	2	2.01	12	Rehabilitasi Sedang/Berat Sarana, Prasarana dan Utilitas Sekolah	Jumlah Sarana, Prasarana dan Utilitas Sekolah yang Telah Direhabilitasi				5 Unit	5 Unit	584,255,740	819,250,000	819,250,000	Kab. Trenggalek, Semua Kecamatan, Semua	Dana Transfer Umum-Dana Alokasi Umum	Meningkatkan Sumber Daya Manusia Yang Berkualitas Dan Berdaya Saing	Meningkatkan SDM Unggul, Inovatif dan Kolaboratif Mendukung Kemandirian Ekonomi dan Pengentasan Kemiskinan	Kelompok penduduk usia 7-12 tahun, Lembaga penyelenggara dan pelaku Sekolah Dasar (SD)	5 Unit	584,255,740	DINAS PENDIDIKAN, PEMUDA DAN OLAHRAGA
																DAK Fisik-Bidang Pendidikan-Reguler-SD						
																Dana Insentif						

Kode					Urusan/ Bidang Urusan/ Program/ Kegiatan/ Sub Kegiatan	Indikator Program/ Kegiatan/ Sub Kegiatan	Target Akhir Periode RPJMD	Realisasi Capaian RKPD Tahun 2021	Prakiraan Capaian Target RKPD Tahun 2022	Capaian Kinerja dan Kerangka Pendanaan									Kelompok Sasaran	Prakiraan Maju Rencana Tahun 2024		Perangkat Daerah Penanggung Jawab
										Target 2023		Pagu Indikatif			Lokasi	Sumber Dana	Prioritas			Target	Pagu Indikatif	
										Semula	Menjadi	RKPD 2023	APBD 2023	RKPD 2023 Perubahan			Nasional	Daerah				
1	1	2	2.01	14	Pengadaan Mebel Sekolah	Jumlah Mebel sekolah yang Tersedia				18 Paket	18 Paket	1,691,250,000	191,800,000	191,800,000	Kab. Trenggalek, Trenggalek, Sumbergedong	Dana Transfer Umum-Dana Alokasi Umum	Meningkatkan Sumber Daya Manusia Yang Berkualitas Dan Berdaya Saing	Meningkatkan SDM Unggul, Inovatif dan Kolaboratif Mendukung Kemandirian Ekonomi dan Pengentasan Kemiskinan	Kelompok penduduk usia 7-12 tahun, Lembaga penyelenggara dan pelaku Sekolah Dasar (SD)	18 Paket	1,691,250,000	DINAS PENDIDIKAN, PEMUDA DAN OLAHRAGA
																DAK Fisik-Bidang Pendidikan-Reguler-SD						
																Dana Insentif						
1	1	2	2.01	17	Pengadaan Perlengkapan Siswa	Jumlah Perlengkapan Peserta Didik yang Tersedia				400 Unit	400 Unit	200,000,000	200,000,000	0	Kab. Trenggalek, Semua Kecamatan, Semua Kelurahan	Dana Insentif Daerah	Meningkatkan Sumber Daya Manusia Yang Berkualitas Dan Berdaya Saing	Meningkatkan SDM Unggul, Inovatif dan Kolaboratif Mendukung Kemandirian Ekonomi dan Pengentasan Kemiskinan	Kelompok penduduk usia 7-12 tahun, Lembaga penyelenggara dan pelaku Sekolah Dasar (SD)	400 Unit	1,125,000,000	DINAS PENDIDIKAN, PEMUDA DAN OLAHRAGA
1	1	2	2.01	21	Penyediaan Biaya Personil Peserta Didik Sekolah Dasar	Jumlah Peserta Didik Sekolah Menengah Atas yang Menerima Biaya Personil Peserta Didik				400 Peserta Didik	950 Peserta Didik	180,000,000	180,000,000	380,000,000	Kab. Trenggalek, Semua Kecamatan, Semua Kelurahan	Dana Insentif Daerah	Meningkatkan Sumber Daya Manusia Yang Berkualitas Dan Berdaya Saing	Meningkatkan SDM Unggul, Inovatif dan Kolaboratif Mendukung Kemandirian Ekonomi dan Pengentasan Kemiskinan	Kelompok penduduk usia 7-12 tahun, Lembaga penyelenggara dan pelaku Sekolah Dasar (SD)	950 Peserta Didik	956,250,000	DINAS PENDIDIKAN, PEMUDA DAN OLAHRAGA
1	1	2	2.01	22	Pengadaan Alat Praktik dan Peraga Siswa	Jumlah Alat Praktik dan Peraga Siswa yang Tersedia				176 Paket	35 Paket	22,011,795,939	350,000,000	350,000,000	Kab. Trenggalek, Trenggalek, Sumbergedong	Dana Transfer Umum-Dana Alokasi Umum	Meningkatkan Sumber Daya Manusia Yang Berkualitas Dan Berdaya Saing	Meningkatkan SDM Unggul, Inovatif dan Kolaboratif Mendukung Kemandirian Ekonomi dan Pengentasan Kemiskinan	Kelompok penduduk usia 7-12 tahun, Lembaga penyelenggara dan pelaku Sekolah Dasar (SD)	35 Paket	474,236,750	DINAS PENDIDIKAN, PEMUDA DAN OLAHRAGA
																DAK Fisik-Bidang Pendidikan-Reguler-SD						
																Dana Insentif						
1	1	2	2.01	23	Penyelenggaraan Proses Belajar dan Ujian bagi Peserta Didik	Jumlah Satuan Pendidikan yang Menyelenggarakan Proses Belajar dan Ujian				437 Satuan Pendidikan	437 Satuan Pendidikan	100,000,000	200,000,000	217,616,000	Kab. Trenggalek, Semua Kecamatan, Semua Kelurahan	Dana Transfer Umum-Dana Alokasi Umum	Meningkatkan Sumber Daya Manusia Yang Berkualitas Dan Berdaya Saing	Meningkatkan SDM Unggul, Inovatif dan Kolaboratif Mendukung Kemandirian Ekonomi dan Pengentasan Kemiskinan	Kelompok penduduk usia 7-12 tahun, Lembaga penyelenggara dan pelaku Sekolah Dasar (SD)	437 Satuan Pendidikan	302,715,000	DINAS PENDIDIKAN, PEMUDA DAN OLAHRAGA
1	1	2	2.01	24	Penyiapan dan Tindak Lanjut Evaluasi Satuan Pendidikan Dasar	Jumlah Satuan Pendidikan Dasar yang Siap Dievaluasi dan Melaksanakan Rekomendasi				200 Satuan Pendidikan	200 Satuan Pendidikan	50,000,000	50,000,000	1,608,456,680	Kab. Trenggalek, Semua Kecamatan, Semua Kelurahan	Dana Transfer Umum-Dana Alokasi Umum	Meningkatkan Sumber Daya Manusia Yang Berkualitas Dan Berdaya Saing	Meningkatkan SDM Unggul, Inovatif dan Kolaboratif Mendukung Kemandirian Ekonomi dan Pengentasan Kemiskinan	Kelompok penduduk usia 7-12 tahun, Lembaga penyelenggara dan pelaku Sekolah Dasar (SD)	200 Satuan Pendidikan	56,306,250	DINAS PENDIDIKAN, PEMUDA DAN OLAHRAGA
1	1	2	2.01	25	Pembinaan Minat, Bakat dan Kreativitas Siswa	Jumlah Siswa yang Mengikuti Ajang Kompetisi/Lomba Akademik dan Non Akademik				100 Peserta Didik	100 Peserta Didik	50,000,000	250,000,000	300,000,000	Kab. Trenggalek, Trenggalek, Sumbergedong	Dana Transfer Umum-Dana Alokasi Umum	Meningkatkan Sumber Daya Manusia Yang Berkualitas Dan Berdaya Saing	Meningkatkan SDM Unggul, Inovatif dan Kolaboratif Mendukung Kemandirian Ekonomi dan Pengentasan Kemiskinan	Kelompok penduduk usia 7-12 tahun, Lembaga penyelenggara dan pelaku Sekolah Dasar (SD)	100 Peserta Didik	56,306,250	DINAS PENDIDIKAN, PEMUDA DAN OLAHRAGA

Kode					Urusan/ Bidang Urusan/ Program/ Kegiatan/ Sub Kegiatan	Indikator Program/ Kegiatan/ Sub Kegiatan	Target Akhir Periode RPJMD	Realisasi Capaian RKPD Tahun 2021	Prakiraan Capaian Target RKPD Tahun 2022	Capaian Kinerja dan Kerangka Pendanaan									Kelompok Sasaran	Prakiraan Maju Rencana Tahun 2024		Perangkat Daerah Penanggung Jawab
										Target 2023		Pagu Indikatif			Lokasi	Sumber Dana	Prioritas			Target	Pagu Indikatif	
										Semula	Menjadi	RKPD 2023	APBD 2023	RKPD 2023 Perubahan			Nasional	Daerah				
1	1	2	2.01	28	Pembinaan Kelembagaan dan Manajemen Sekolah	Jumlah Sekolah Menengah Dasar yang Dilaksanakan Pembinaan Kelembagaan dan manajemen sekolah				200 Satuan Pendidikan	200 Satuan Pendidikan	100,000,000	100,000,000	186,410,000	Kab. Trenggalek, Semua Kecamatan, Semua Kelurahan	Dana Transfer Umum-Dana Alokasi Umum	Meningkatkan Sumber Daya Manusia Yang Berkualitas Dan Berdaya Saing	Meningkatkan SDM Unggul, Inovatif dan Kolaboratif Mendukung Kemandirian Ekonomi dan Pengentasan Kemiskinan	Kelompok penduduk usia 7-12 tahun, Lembaga penyelenggara dan pelaku Sekolah Dasar (SD)	200 Satuan Pendidikan	170,061,360	DINAS PENDIDIKAN, PEMUDA DAN OLAHRAGA
1	1	2	2.01	29	Pengelolaan Dana BOS Sekolah Dasar	Jumlah Sekolah Dasar yang Mengelola Dana BOS				437 Satuan Pendidikan	437 Satuan Pendidikan	42,063,088,400	41,525,216,450	41,783,631,205	Kab. Trenggalek, Semua Kecamatan, Semua Kelurahan	DAK Non Fisik - BOS Reguler	Meningkatkan Sumber Daya Manusia Yang Berkualitas Dan Berdaya Saing	Meningkatkan SDM Unggul, Inovatif dan Kolaboratif Mendukung Kemandirian Ekonomi dan Pengentasan Kemiskinan	Kelompok penduduk usia 7-12 tahun, Lembaga penyelenggara dan pelaku Sekolah Dasar (SD)	437 Satuan Pendidikan	38,334,600,000	DINAS PENDIDIKAN, PEMUDA DAN OLAHRAGA
1	1	2	2.01	30	Peningkatan Kapasitas Pengelolaan Dana BOS Sekolah Dasar	Jumlah Tenaga Pengelola yang Meningkat Kapasitasnya dalam Pengelolaan Dana BOS Sekolah Dasar				874 Orang	874 Orang	125,000,000	150,000,000	150,000,000	Kab. Trenggalek, Trenggalek, Sumbergedong	Dana Transfer Umum-Dana Alokasi Umum	Meningkatkan Sumber Daya Manusia Yang Berkualitas Dan Berdaya Saing	Meningkatkan SDM Unggul, Inovatif dan Kolaboratif Mendukung Kemandirian Ekonomi dan Pengentasan Kemiskinan	Kelompok penduduk usia 7-12 tahun, Lembaga penyelenggara dan pelaku Sekolah Dasar (SD)	874 Orang	131,670,000	DINAS PENDIDIKAN, PEMUDA DAN OLAHRAGA
1	1	2	2.01	31	Pembangunan Laboratorium Sekolah Dasar	Jumlah Ruang Laboratorium Sekolah Dasar yang Telah Dibangun				5 Ruang	5 Ruang	663,590,908	621,850,000	621,850,000	Kab. Trenggalek, Semua Kecamatan, Semua Kelurahan	DAK Fisik-Bidang Pendidikan-Reguler-SD	Meningkatkan Sumber Daya Manusia Yang Berkualitas Dan Berdaya Saing	Meningkatkan SDM Unggul, Inovatif dan Kolaboratif Mendukung Kemandirian Ekonomi dan Pengentasan Kemiskinan	Kelompok penduduk usia 7-12 tahun, Lembaga penyelenggara dan pelaku Sekolah Dasar (SD)	5 Ruang	663,590,909	DINAS PENDIDIKAN, PEMUDA DAN OLAHRAGA
1	**1**	**2**	2.02		**Pengelolaan Pendidikan Sekolah Menengah Pertama**	Persentase Peserta Didik usia 13-15 tahun pada Satuan Pendidikan SMP yang dilayani	%		%	80.2 %	80.2 %	**52,872,451,600**	**36,080,824,550**	**37,841,642,045**						80.2 %	**35,829,663,280**	
1	1	2	2.02	2	Penambahan Ruang Kelas Baru	Jumlah Ruang Kelas Baru yang Bertambah				3 Ruang	3 Ruang	200,000,000	858,020,000	1,308,020,000	Kab. Trenggalek, Semua Kecamatan, Semua	Dana Transfer Umum-Dana Alokasi Umum	Meningkatkan Sumber Daya Manusia Yang Berkualitas Dan Berdaya Saing	Meningkatkan SDM Unggul, Inovatif dan Kolaboratif Mendukung Kemandirian Ekonomi dan Pengentasan Kemiskinan	Kelompok penduduk usia 13-15 tahun, Lembaga penyelenggara dan pelaku Sekolah Menengah Pertama (SMP)	3 Ruang	200,000,000	DINAS PENDIDIKAN, PEMUDA DAN OLAHRAGA
																DAK Fisik-Bidang Pendidikan-Reguler-SMP						
																Dana Insentif						
1	1	2	2.02	5	Pembangunan Perpustakaan Sekolah	Jumlah Perpustakaan Sekolah yang Telah Dibangun				2 Ruang	2 Ruang	400,000,000	201,750,000	201,750,000	Kab. Trenggalek, Semua Kecamatan, Semua	DAK Fisik-Bidang Pendidikan-Reguler-SMP	Meningkatkan Sumber Daya Manusia Yang Berkualitas Dan Berdaya Saing	Meningkatkan SDM Unggul, Inovatif dan Kolaboratif Mendukung Kemandirian Ekonomi dan Pengentasan	Kelompok penduduk usia 13-15 tahun, Lembaga penyelenggara dan pelaku Sekolah	2 Ruang	200,000,000	DINAS PENDIDIKAN, PEMUDA DAN OLAHRAGA
															Kab. Trenggalek, Bendungan,	Dana Insentif Daerah						

Kode					Urusan/ Bidang Urusan/ Program/ Kegiatan/ Sub Kegiatan	Indikator Program/ Kegiatan/ Sub Kegiatan	Target Akhir Periode RPJMD	Realisasi Capaian RKPD Tahun 2021	Prakiraan Capaian Target RKPD Tahun 2022	Capaian Kinerja dan Kerangka Pendanaan									Kelompok Sasaran	Prakiraan Maju Rencana Tahun 2024		Perangkat Daerah Penanggung Jawab
										Target 2023		Pagu Indikatif			Lokasi	Sumber Dana	Prioritas			Target	Pagu Indikatif	
										Semula	Menjadi	RKPD 2023	APBD 2023	RKPD 2023 Perubahan			Nasional	Daerah				
1	1	2	2.02	12	Pembangunan Sarana, Prasarana dan Utilitas Sekolah	Jumlah Sarana, Prasarana dan Utilitas Sekolah yang Telah Dibangun				12 Unit	13 Unit	1,295,000,000	963,150,000	1,163,300,000	Kab. Trenggalek, Semua Kecamatan, Semua Kelurahan	Dana Transfer Umum-Dana Alokasi Umum	Meningkatkan Sumber Daya Manusia Yang Berkualitas Dan Berdaya Saing	Meningkatkan SDM Unggul, Inovatif dan Kolaboratif Mendukung Kemandirian Ekonomi dan Pengentasan Kemiskinan	Kelompok penduduk usia 13-15 tahun, Lembaga penyelenggara dan pelaku Sekolah Menengah Pertama	13 Unit	395,000,000	DINAS PENDIDIKAN, PEMUDA DAN OLAHRAGA
1	1	2	2.02	14	Rehabilitasi Sedang/Berat Ruang Kelas Sekolah	Jumlah Ruang kelas sekolah yang Telah Direhabilitasi Sedang/Berat				98 Ruang	98 Ruang	10,382,050,000	2,179,669,000	2,379,669,000	Kab. Trenggalek, Semua Kecamatan, Semua	Dana Transfer Umum-Dana Alokasi Umum	Meningkatkan Sumber Daya Manusia Yang Berkualitas Dan Berdaya Saing	Meningkatkan SDM Unggul, Inovatif dan Kolaboratif Mendukung Kemandirian Ekonomi dan Pengentasan Kemiskinan	Kelompok penduduk usia 13-15 tahun, Lembaga penyelenggara dan pelaku Sekolah Menengah Pertama (SMP)	98 Ruang	5,897,485,430	DINAS PENDIDIKAN, PEMUDA DAN OLAHRAGA
																DAK Fisik-Bidang Pendidikan-Reguler-SMP						
																Dana Insentif						
1	1	2	2.02	15	Rehabilitasi Sedang/Berat Ruang Guru Sekolah	Jumlah Ruang Guru Sekolah yang Telah Direhabilitasi Sedang/Berat				12 Ruang	12 Ruang	1,200,000,000	544,500,000	544,500,000	Kab. Trenggalek, Semua Kecamatan, Semua Kelurahan	DAK Fisik-Bidang Pendidikan-Reguler-SMP	Meningkatkan Sumber Daya Manusia Yang Berkualitas Dan Berdaya Saing	Meningkatkan SDM Unggul, Inovatif dan Kolaboratif Mendukung Kemandirian Ekonomi dan Pengentasan Kemiskinan	Kelompok penduduk usia 13-15 tahun, Lembaga penyelenggara dan pelaku Sekolah Menengah Pertama	12 Ruang	425,360,000	DINAS PENDIDIKAN, PEMUDA DAN OLAHRAGA
1	1	2	2.02	16	Rehabilitasi Sedang/Berat Ruang Unit Kesehatan Sekolah	Jumlah Ruang Unit Kesehatan Sekolah yang Telah Direhabilitasi Sedang/Berat				14 Ruang	14 Ruang	400,000,000	1,403,700,000	1,403,700,000	Kab. Trenggalek, Semua Kecamatan, Semua	Dana Transfer Umum-Dana Alokasi Umum	Meningkatkan Sumber Daya Manusia Yang Berkualitas Dan Berdaya Saing	Meningkatkan SDM Unggul, Inovatif dan Kolaboratif Mendukung Kemandirian Ekonomi dan Pengentasan Kemiskinan	Kelompok penduduk usia 13-15 tahun, Lembaga penyelenggara dan pelaku Sekolah Menengah	14 Ruang	100,000,000	DINAS PENDIDIKAN, PEMUDA DAN OLAHRAGA
																DAK Fisik-Bidang Pendidikan-Reguler-SMP						
1	1	2	2.02	17	Rehabilitasi Sedang/Berat Perpustakaan Sekolah	Jumlah Perpustakaan Sekolah yang Telah Direhabilitasi Sedang/Berat				8 Ruang	8 Ruang	1,200,000,000	283,500,000	283,500,000	Kab. Trenggalek, Semua Kecamatan, Semua Kelurahan	DAK Fisik-Bidang Pendidikan-Reguler-SMP	Meningkatkan Sumber Daya Manusia Yang Berkualitas Dan Berdaya Saing	Meningkatkan SDM Unggul, Inovatif dan Kolaboratif Mendukung Kemandirian Ekonomi dan Pengentasan Kemiskinan	Kelompok penduduk usia 13-15 tahun, Lembaga penyelenggara dan pelaku Sekolah Menengah Pertama	8 Ruang	1,063,350,000	DINAS PENDIDIKAN, PEMUDA DAN OLAHRAGA
1	1	2	2.02	18	Rehabilitasi Sedang/Berat Laboratorium	Jumlah Laboratorium yang Telah Direhabilitasi Sedang/Berat				4 Ruang	4 Ruang	753,452,150	201,270,000	0	Kab. Trenggalek, Semua Kecamatan, Semua	Dana Transfer Umum-Dana Alokasi Umum	Meningkatkan Sumber Daya Manusia Yang Berkualitas Dan Berdaya Saing	Meningkatkan SDM Unggul, Inovatif dan Kolaboratif Mendukung Kemandirian Ekonomi dan Pengentasan Kemiskinan	Kelompok penduduk usia 13-15 tahun, Lembaga penyelenggara dan pelaku Sekolah Menengah Pertama (SMP)	4 Ruang	737,300,000	DINAS PENDIDIKAN, PEMUDA DAN OLAHRAGA
																DAK Fisik-Bidang Pendidikan-Reguler-SMP						
																Dana Insentif						
1	1	2	2.02	24	Rehabilitasi Sedang/Berat Sarana, Prasarana dan Utilitas	Jumlah Sarana, Prasarana dan Utilitas Sekolah yang Telah Direhabilitasi Sedang/Berat				2 Unit	2 Unit	1,676,766,050	352,550,000	552,550,000	Kab. Trenggalek, Semua Kecamatan, Semua	Dana Transfer Umum-Dana Alokasi Umum	Meningkatkan Sumber Daya Manusia Yang	Meningkatkan SDM Unggul, Inovatif dan Kolaboratif Mendukung Kemandirian	Kelompok penduduk usia 13-15 tahun, Lembaga penyelenggar	2 Unit	1,676,766,050	DINAS PENDIDIKAN, PEMUDA DAN

Kode					Urusan/ Bidang Urusan/ Program/ Kegiatan/ Sub Kegiatan	Indikator Program/ Kegiatan/ Sub Kegiatan	Target Akhir Periode RPJMD	Realisasi Capaian RKPD Tahun 2021	Prakiraan Capaian Target RKPD Tahun 2022	Capaian Kinerja dan Kerangka Pendanaan									Kelompok Sasaran	Prakiraan Maju Rencana Tahun 2024		Perangkat Daerah Penanggung Jawab
										Target 2023		Pagu Indikatif			Lokasi	Sumber Dana	Prioritas			Target	Pagu Indikatif	
										Semula	Menjadi	RKPD 2023	APBD 2023	RKPD 2023 Perubahan			Nasional	Daerah				
					Prasarana dan Utilitas Sekolah											DAK Fisik-Bidang Pendidikan-Reguler-SMP	Berkualitas Dan Berdaya Saing	Kemandirian Ekonomi dan Pengentasan Kemiskinan	penyelenggara dan pelaku Sekolah Menengah			PEMUDA DAN OLAHRAGA
1	1	2	2.02	25	Pengadaan Mebel Sekolah	Jumlah Mebel Sekolah yang Tersedia				24 Paket	24 Paket	1,460,319,000	310,887,000	310,887,000	Kab. Trenggalek, Semua Kecamatan, Semua Kelurahan	DAK Fisik-Bidang Pendidikan-Reguler-SMP	Meningkatkan Sumber Daya Manusia Yang Berkualitas Dan Berdaya Saing	Meningkatkan SDM Unggul, Inovatif dan Kolaboratif Mendukung Kemandirian Ekonomi dan Pengentasan Kemiskinan	Kelompok penduduk usia 13-15 tahun, Lembaga penyelenggara dan pelaku Sekolah Menengah Pertama	24 Paket	1,460,319,000	DINAS PENDIDIKAN, PEMUDA DAN OLAHRAGA
1	1	2	2.02	28	Pengadaan Perlengkapan Siswa	Jumlah Perlengkapan Siswa yang Tersedia				200 Paket	200 Paket	100,000,000	100,000,000	0	Semua Kab/Kota, Semua Kecamatan, Semua Kelurahan	Dana Insentif Daerah	Meningkatkan Sumber Daya Manusia Yang Berkualitas Dan Berdaya Saing	Meningkatkan SDM Unggul, Inovatif dan Kolaboratif Mendukung Kemandirian Ekonomi dan Pengentasan Kemiskinan	Kelompok penduduk usia 13-15 tahun, Lembaga penyelenggara dan pelaku Sekolah Menengah Pertama	200 Paket	502,500,000	DINAS PENDIDIKAN, PEMUDA DAN OLAHRAGA
1	1	2	2.02	32	Penyediaan Biaya Personil Peserta Didik Sekolah Menengah Pertama	Jumlah Peserta didik Sekolah Menengah Pertama yang Menerima Biaya Personil Peserta Didik				200 Peserta Didik	300 Peserta Didik	150,000,000	150,000,000	250,000,000	Semua Kab/Kota, Semua Kecamatan, Semua Kelurahan	Dana Insentif Daerah	Meningkatkan Sumber Daya Manusia Yang Berkualitas Dan Berdaya Saing	Meningkatkan SDM Unggul, Inovatif dan Kolaboratif Mendukung Kemandirian Ekonomi dan Pengentasan Kemiskinan	Kelompok penduduk usia 13-15 tahun, Lembaga penyelenggara dan pelaku Sekolah Menengah Pertama	300 Peserta Didik	335,000,000	DINAS PENDIDIKAN, PEMUDA DAN OLAHRAGA
1	1	2	2.02	35	Pengadaan Alat Praktik dan Peraga Siswa	Jumlah Alat Praktik dan Peraga Siswa yang Tersedia				23 Paket	14 Paket	1,893,252,800	350,625,000	350,625,000	Kab. Trenggalek, Semua Kecamatan, Semua	Dana Transfer Umum-Dana Alokasi Umum	Meningkatkan Sumber Daya Manusia Yang Berkualitas Dan Berdaya Saing	Meningkatkan SDM Unggul, Inovatif dan Kolaboratif Mendukung Kemandirian Ekonomi dan Pengentasan Kemiskinan	Kelompok penduduk usia 13-15 tahun, Lembaga penyelenggara dan pelaku Sekolah Menengah Pertama (SMP)	14 Paket	993,252,800	DINAS PENDIDIKAN, PEMUDA DAN OLAHRAGA
																DAK Fisik-Bidang Pendidikan-Reguler-SMP						
																Dana Insentif						
1	1	2	2.02	36	Penyelenggaraan Proses Belajar dan Ujian bagi Peserta Didik	Jumlah Peserta Didik yang Mengikuti Proses Belajar dan Ujian				22383 Peserta Didik	22383 Peserta Didik	100,000,000	100,000,000	110,434,131	Kab. Trenggalek, Semua Kecamatan, Semua Kelurahan	Dana Transfer Umum-Dana Alokasi Umum	Meningkatkan Sumber Daya Manusia Yang Berkualitas Dan Berdaya Saing	Meningkatkan SDM Unggul, Inovatif dan Kolaboratif Mendukung Kemandirian Ekonomi dan Pengentasan Kemiskinan	Kelompok penduduk usia 13-15 tahun, Lembaga penyelenggara dan pelaku Sekolah Menengah Pertama (SMP)	22383 Peserta Didik	120,000,000	DINAS PENDIDIKAN, PEMUDA DAN OLAHRAGA

Kode					Urusan/ Bidang Urusan/ Program/ Kegiatan/ Sub Kegiatan	Indikator Program/ Kegiatan/ Sub Kegiatan	Target Akhir Periode RPJMD	Realisasi Capaian RKPD Tahun 2021	Prakiraan Capaian Target RKPD Tahun 2022	Capaian Kinerja dan Kerangka Pendanaan									Kelompok Sasaran	Prakiraan Maju Rencana Tahun 2024		Perangkat Daerah Penanggung Jawab
										Target 2023		Pagu Indikatif			Lokasi	Sumber Dana	Prioritas			Target	Pagu Indikatif	
										Semula	Menjadi	RKPD 2023	APBD 2023	RKPD 2023 Perubahan			Nasional	Daerah				
1	1	2	2.02	37	Penyiapan dan Tindak Lanjut Evaluasi Satuan Pendidikan Sekolah Menengah Pertama	Jumlah Satuan Pendidikan Menengah Pertama yang Siap Dievaluasi dan Melaksanakan Rekomendasi				50 Satuan Pendidikan	50 Satuan Pendidikan	50,000,000	50,000,000	508,803,927	Kab. Trenggalek, Semua Kecamatan, Semua Kelurahan	Dana Transfer Umum-Dana Alokasi Umum	Meningkatkan Sumber Daya Manusia Yang Berkualitas Dan Berdaya Saing	Meningkatkan SDM Unggul, Inovatif dan Kolaboratif Mendukung Kemandirian Ekonomi dan Pengentasan Kemiskinan	Kelompok penduduk usia 13-15 tahun, Lembaga penyelenggara dan pelaku Sekolah Menengah Pertama	50 Satuan Pendidikan	25,000,000	DINAS PENDIDIKAN, PEMUDA DAN OLAHRAGA
1	1	2	2.02	38	Pembinaan Minat, Bakat dan Kreativitas Siswa	Jumlah Siswa yang Mengikuti Ajang Kompetisi/Lomba Akademik dan Non Akademik				250 Peserta Didik	250 Peserta Didik	100,000,000	100,000,000	132,505,000	Kab. Trenggalek, Semua Kecamatan, Semua Kelurahan	Dana Transfer Umum-Dana Alokasi Umum	Meningkatkan Sumber Daya Manusia Yang Berkualitas Dan Berdaya Saing	Meningkatkan SDM Unggul, Inovatif dan Kolaboratif Mendukung Kemandirian Ekonomi dan Pengentasan Kemiskinan	Kelompok penduduk usia 13-15 tahun, Lembaga penyelenggara dan pelaku Sekolah Menengah Pertama	250 Peserta Didik	119,650,000	DINAS PENDIDIKAN, PEMUDA DAN OLAHRAGA
1	1	2	2.02	41	Pembinaan Kelembagaan dan Manajemen Sekolah	Jumlah Sekolah Menengah Pertama yang Dilaksanakan Pembinaan				84 Satuan Pendidikan	84 Satuan Pendidikan	100,000,000	100,000,000	89,144,777	Semua Kab/Kota, Semua Kecamatan, Semua Kelurahan	Dana Transfer Umum-Dana Alokasi Umum	Meningkatkan Sumber Daya Manusia Yang Berkualitas Dan Berdaya Saing	Meningkatkan SDM Unggul, Inovatif dan Kolaboratif Mendukung Kemandirian Ekonomi dan Pengentasan Kemiskinan	Kelompok penduduk usia 13-15 tahun, Lembaga penyelenggara dan pelaku Sekolah Menengah Pertama	84 Satuan Pendidikan	150,000,000	DINAS PENDIDIKAN, PEMUDA DAN OLAHRAGA
1	1	2	2.02	42	Pengelolaan Dana BOS Sekolah Menengah Pertama	Jumlah Sekolah Menengah pertama yang Mengelola Dana BOS				84 Satuan Pendidikan	84 Satuan Pendidikan	27,188,661,600	27,359,903,550	27,801,955,298	Kab. Trenggalek, Semua Kecamatan, Semua Kelurahan	DAK Non Fisik - BOS Reguler	Meningkatkan Sumber Daya Manusia Yang Berkualitas Dan Berdaya Saing	Meningkatkan SDM Unggul, Inovatif dan Kolaboratif Mendukung Kemandirian Ekonomi dan Pengentasan Kemiskinan	Kelompok penduduk usia 13-15 tahun, Lembaga penyelenggara dan pelaku Sekolah Menengah Pertama	84 Satuan Pendidikan	21,388,680,000	DINAS PENDIDIKAN, PEMUDA DAN OLAHRAGA
1	1	2	2.02	43	Peningkatan Kapasitas Pengelolaan Dana BOS Sekolah Menengah Pertama	Jumlah Tenaga yang Meningkat Kapasitasnya dalam Pengelolaan Dana BOS Sekolah Menengah Pertama				168 Orang	168 Orang	100,000,000	100,000,000	78,997,912	Kab. Trenggalek, Semua Kecamatan, Semua Kelurahan	Dana Transfer Umum-Dana Alokasi Umum	Meningkatkan Sumber Daya Manusia Yang Berkualitas Dan Berdaya Saing	Meningkatkan SDM Unggul, Inovatif dan Kolaboratif Mendukung Kemandirian Ekonomi dan Pengentasan Kemiskinan	Kelompok penduduk usia 13-15 tahun, Lembaga penyelenggara dan pelaku Sekolah Menengah Pertama	168 Orang	40,000,000	DINAS PENDIDIKAN, PEMUDA DAN OLAHRAGA
1	1	2	2.02	44	Rehabilitasi Sedang/Berat Ruang TU	Jumlah Ruang TU yang Telah Direhabilitasi Sedang/Berat				11 Ruang	11 Ruang	3,542,682,000	156,800,000	156,800,000	Kab. Trenggalek, Semua Kecamatan, Semua Kelurahan	DAK Fisik-Bidang Pendidikan-Reguler-SD	Meningkatkan Sumber Daya Manusia Yang Berkualitas Dan Berdaya Saing	Meningkatkan SDM Unggul, Inovatif dan Kolaboratif Mendukung Kemandirian Ekonomi dan Pengentasan Kemiskinan	Kelompok penduduk usia 13-15 tahun, Lembaga penyelenggara dan pelaku Sekolah Menengah Pertama	11 Ruang	0	DINAS PENDIDIKAN, PEMUDA DAN OLAHRAGA

Kode					Urusan/ Bidang Urusan/ Program/ Kegiatan/ Sub Kegiatan	Indikator Program/ Kegiatan/ Sub Kegiatan	Target Akhir Periode RPJMD	Realisasi Capaian RKPD Tahun 2021	Prakiraan Capaian Target RKPD Tahun 2022	Capaian Kinerja dan Kerangka Pendanaan									Kelompok Sasaran	Prakiraan Maju Rencana Tahun 2024		Perangkat Daerah Penanggung Jawab
										Target 2023		Pagu Indikatif			Lokasi	Sumber Dana	Prioritas			Target	Pagu Indikatif	
										Semula	Menjadi	RKPD 2023	APBD 2023	RKPD 2023 Perubahan			Nasional	Daerah				
1	1	2	2.02	45	Rehabilitasi Sedang/Berat Ruang Kepala Sekolah	Jumlah Ruang Kepala Sekolah yang Telah Direhabilitasi Sedang/Berat				13 Ruang	13 Ruang	580,268,000	214,500,000	214,500,000	Kab. Trenggalek, Semua Kecamatan, Semua Kelurahan	DAK Fisik-Bidang Pendidikan-Reguler-SMP	Meningkatkan Sumber Daya Manusia Yang Berkualitas Dan Berdaya Saing	Meningkatkan SDM Unggul, Inovatif dan Kolaboratif Mendukung Kemandirian Ekonomi dan Pengentasan Kemiskinan	Kelompok penduduk usia 13-15 tahun, Lembaga penyelenggara dan pelaku Sekolah Menengah Pertama	13 Ruang	0	DINAS PENDIDIKAN, PEMUDA DAN OLAHRAGA
1	**1**	**2**	2.03		**Pengelolaan Pendidikan Anak Usia Dini (PAUD)**	Persentase Peserta Didik usia 3-6 tahun pada Satuan Pendidikan PAUD yang dilayani	%		%	97 %	97 %	**15,576,347,320**	**16,700,328,120**	**17,353,110,432**						97 %	**14,402,063,350**	
1	1	2	2.03	1	Pembangunan Gedung/Ruang Kelas/Ruang Guru PAUD	Jumlah Gedung/Ruang Kelas/Ruang Guru PAUD yang Telah Dibangun				18 Unit	18 Unit	1,425,000,000	2,981,657,000	2,999,017,000	Kab. Trenggalek, Semua Kecamatan, Semua	Dana Transfer Umum-Dana Alokasi Umum DAK Fisik-Bidang Pendidikan-Reguler-PAUD	Meningkatkan Sumber Daya Manusia Yang Berkualitas Dan Berdaya Saing	Meningkatkan SDM Unggul, Inovatif dan Kolaboratif Mendukung Kemandirian Ekonomi dan Pengentasan Kemiskinan	Kelompok penduduk usia 3-6 tahun, Lembaga penyelenggara dan pelaku PAUD	18 Unit	755,000,000	DINAS PENDIDIKAN, PEMUDA DAN OLAHRAGA
1	1	2	2.03	2	Pembangunan Sarana, Prasarana dan Utilitas PAUD	Jumlah Sarana, Prasarana dan Utilitas PAUD yang Telah Dibangun				18 Unit	18 Unit	885,000,000	1,347,181,000	1,246,681,000	Kab. Trenggalek, Semua Kecamatan, Semua	Dana Transfer Umum-Dana Alokasi Umum DAK Fisik-Bidang Pendidikan-Reguler-PAUD Dana Insentif	Meningkatkan Sumber Daya Manusia Yang Berkualitas Dan Berdaya Saing	Meningkatkan SDM Unggul, Inovatif dan Kolaboratif Mendukung Kemandirian Ekonomi dan Pengentasan Kemiskinan	Kelompok penduduk usia 3-6 tahun, Lembaga penyelenggara dan pelaku PAUD	18 Unit	945,000,000	DINAS PENDIDIKAN, PEMUDA DAN OLAHRAGA
1	1	2	2.03	3	Rehabilitasi Sedang/Berat Gedung/Ruang Kelas/Ruang Guru PAUD	Jumlah Gedung/Ruang Kelas/Ruang Guru PAUD yang Telah Direhabilitasi Sedang/Berat				2 Unit	2 Unit	200,000,000	838,756,800	1,436,386,800	Kab. Trenggalek, Semua Kecamatan, Semua	Dana Transfer Umum-Dana Alokasi Umum DAK Fisik-Bidang Pendidikan-Reguler-PAUD	Meningkatkan Sumber Daya Manusia Yang Berkualitas Dan Berdaya Saing	Meningkatkan SDM Unggul, Inovatif dan Kolaboratif Mendukung Kemandirian Ekonomi dan Pengentasan Kemiskinan	Kelompok penduduk usia 3-6 tahun, Lembaga penyelenggara dan pelaku PAUD	2 Unit	1,167,763,350	DINAS PENDIDIKAN, PEMUDA DAN OLAHRAGA
1	1	2	2.03	4	Rehabilitasi Sedang/Berat Pembangunan Sarana, Prasarana dan Utilitas PAUD	Jumlah Sarana, Prasarana dan Utilitas PAUD yang Telah Direhabilitasi Sedang/Berat				6 Unit	6 Unit	475,000,000	100,000,000	100,000,000	Kab. Trenggalek, Semua Kecamatan, Semua	Dana Transfer Umum-Dana Alokasi Umum DAK Fisik-Bidang Pendidikan-Reguler-PAUD	Meningkatkan Sumber Daya Manusia Yang Berkualitas Dan Berdaya Saing	Meningkatkan SDM Unggul, Inovatif dan Kolaboratif Mendukung Kemandirian Ekonomi dan Pengentasan Kemiskinan	Kelompok penduduk usia 3-6 tahun, Lembaga penyelenggara dan pelaku PAUD	6 Unit	399,700,000	DINAS PENDIDIKAN, PEMUDA DAN OLAHRAGA
1	1	2	2.03	7	Pengadaan Mebel PAUD	Jumlah Mebel PAUD yang Tersedia				5 Paket	5 Paket	120,000,000	20,000,000	40,000,000	Kab. Trenggalek, Semua Kecamatan, Semua	Dana Transfer Umum-Dana Alokasi Umum DAK Fisik-Bidang Pendidikan-Reguler-PAUD	Meningkatkan Sumber Daya Manusia Yang Berkualitas Dan Berdaya Saing	Meningkatkan SDM Unggul, Inovatif dan Kolaboratif Mendukung Kemandirian Ekonomi dan Pengentasan Kemiskinan	Kelompok penduduk usia 3-6 tahun, Lembaga penyelenggara dan pelaku PAUD	5 Paket	140,150,000	DINAS PENDIDIKAN, PEMUDA DAN OLAHRAGA

Kode					Urusan/ Bidang Urusan/ Program/ Kegiatan/ Sub Kegiatan	Indikator Program/ Kegiatan/ Sub Kegiatan	Target Akhir Periode RPJMD	Realisasi Capaian RKPD Tahun 2021	Prakiraan Capaian Target RKPD Tahun 2022	Capaian Kinerja dan Kerangka Pendanaan									Kelompok Sasaran	Prakiraan Maju Rencana Tahun 2024		Perangkat Daerah Penanggung Jawab
										Target 2023		Pagu Indikatif			Lokasi	Sumber Dana	Prioritas			Target	Pagu Indikatif	
										Semula	Menjadi	RKPD 2023	APBD 2023	RKPD 2023 Perubahan			Nasional	Daerah				
1	1	2	2.03	12	Pengadaan Alat Praktik dan Peraga Siswa PAUD	Jumlah Alat Praktik dan Peraga PAUD yang Tersedia				22 Paket	22 Paket	930,774,000	504,090,000	515,540,000	Kab. Trenggalek, Trenggalek, Sumbergedong	Dana Transfer Umum-Dana Alokasi Umum DAK Fisik-Bidang Pendidikan-Reguler-PAUD	Meningkatkan Sumber Daya Manusia Yang Berkualitas Dan Berdaya Saing	Meningkatkan SDM Unggul, Inovatif dan Kolaboratif Mendukung Kemandirian Ekonomi dan Pengentasan Kemiskinan	Kelompok penduduk usia 3-6 tahun, Lembaga penyelenggara dan pelaku PAUD	22 Paket	115,000,000	DINAS PENDIDIKAN, PEMUDA DAN OLAHRAGA
1	1	2	2.03	13	Penyelenggaraan Proses Belajar PAUD	Jumlah Peserta Didik PAUD yang Mengikuti Proses Belajar				16634 Peserta Didik	16634 Peserta Didik	75,000,000	75,000,000	85,000,000	Kab. Trenggalek, Semua Kecamatan, Semua Kelurahan	Dana Transfer Umum-Dana Alokasi Umum	Meningkatkan Sumber Daya Manusia Yang Berkualitas Dan Berdaya Saing	Meningkatkan SDM Unggul, Inovatif dan Kolaboratif Mendukung Kemandirian Ekonomi dan Pengentasan Kemiskinan	Kelompok penduduk usia 3-6 tahun, Lembaga penyelenggara dan pelaku PAUD	16634 Peserta Didik	70,000,000	DINAS PENDIDIKAN, PEMUDA DAN OLAHRAGA
1	1	2	2.03	14	Penyiapan dan Tindak Lanjut Evaluasi Satuan PAUD	Jumlah PAUD yang Siap Dievaluasi dan Melaksanakan Rekomendasi				250 Satuan Pendidikan	250 Satuan Pendidikan	75,000,000	75,000,000	77,677,820	Kab. Trenggalek, Semua Kecamatan, Semua Kelurahan	Dana Transfer Umum-Dana Alokasi Umum	Meningkatkan Sumber Daya Manusia Yang Berkualitas Dan Berdaya Saing	Meningkatkan SDM Unggul, Inovatif dan Kolaboratif Mendukung Kemandirian Ekonomi dan Pengentasan Kemiskinan	Kelompok penduduk usia 3-6 tahun, Lembaga penyelenggara dan pelaku PAUD	250 Satuan Pendidikan	50,000,000	DINAS PENDIDIKAN, PEMUDA DAN OLAHRAGA
1	1	2	2.03	17	Pembinaan Kelembagaan dan Manajemen PAUD	Jumlah PAUD yang Dilaksanakan Pembinaan Kelembagaan dan Manajemen				400 Satuan Pendidikan	400 Satuan Pendidikan	211,793,320	211,793,320	214,838,320	Kab. Trenggalek, Semua Kecamatan, Semua Kelurahan	Dana Transfer Umum-Dana Alokasi Umum	Meningkatkan Sumber Daya Manusia Yang Berkualitas Dan Berdaya Saing	Meningkatkan SDM Unggul, Inovatif dan Kolaboratif Mendukung Kemandirian Ekonomi dan Pengentasan Kemiskinan	Kelompok penduduk usia 3-6 tahun, Lembaga penyelenggara dan pelaku PAUD	400 Satuan Pendidikan	163,450,000	DINAS PENDIDIKAN, PEMUDA DAN OLAHRAGA
1	1	2	2.03	18	Pengelolaan Dana BOP PAUD	Jumlah PAUD yang Mengelola Dana BOP				621 Satuan Pendidikan	621 Satuan Pendidikan	11,103,780,000	10,471,850,000	10,521,050,000	Kab. Trenggalek, Semua Kecamatan, Semua Kelurahan	DAK Non Fisik-BOP PAUD	Meningkatkan Sumber Daya Manusia Yang Berkualitas Dan Berdaya Saing	Meningkatkan SDM Unggul, Inovatif dan Kolaboratif Mendukung Kemandirian Ekonomi dan Pengentasan Kemiskinan	Kelompok penduduk usia 3-6 tahun, Lembaga penyelenggara dan pelaku PAUD	621 Satuan Pendidikan	10,571,000,000	DINAS PENDIDIKAN, PEMUDA DAN OLAHRAGA
1	1	2	2.03	19	Peningkatan Kapasitas Pengelolaan Dana BOP PAUD	Jumlah Tenaga yang Meningkat Kapasitasnya dalam Pengelolaan Dana BOP PAUD				1250 Orang	1250 Orang	75,000,000	75,000,000	116,919,492	Kab. Trenggalek, Trenggalek, Sumbergedong	Dana Transfer Umum-Dana Alokasi Umum	Meningkatkan Sumber Daya Manusia Yang Berkualitas Dan Berdaya Saing	Meningkatkan SDM Unggul, Inovatif dan Kolaboratif Mendukung Kemandirian Ekonomi dan Pengentasan Kemiskinan	Kelompok penduduk usia 3-6 tahun, Lembaga penyelenggara dan pelaku PAUD	1250 Orang	25,000,000	DINAS PENDIDIKAN, PEMUDA DAN OLAHRAGA
1	**1**	**2**	2.04		**Pengelolaan Pendidikan Nonformal/Kesetaraan**	Persentase Peserta Didik usia 7-18 tahun pada Satuan Pendidikan Non Formal yang dilayani	%		%	25.52 %	25.52 %	**5,084,696,857**	**7,653,411,857**	**9,324,558,647**						25.52 %	**9,798,635,000**	

Kode					Urusan/ Bidang Urusan/ Program/ Kegiatan/ Sub Kegiatan	Indikator Program/ Kegiatan/ Sub Kegiatan	Target Akhir Periode RPJMD	Realisasi Capaian RKPD Tahun 2021	Prakiraan Capaian Target RKPD Tahun 2022	Capaian Kinerja dan Kerangka Pendanaan									Kelompok Sasaran	Prakiraan Maju Rencana Tahun 2024		Perangkat Daerah Penanggung Jawab
										Target 2023		Pagu Indikatif			Lokasi	Sumber Dana	Prioritas			Target	Pagu Indikatif	
										Semula	Menjadi	RKPD 2023	APBD 2023	RKPD 2023 Perubahan			Nasional	Daerah				
1	1	2	2.04	2	Pembangunan Sarana, Prasarana dan Utilitas Sekolah Nonformal/Kesetaraan	Jumlah Sarana, Prasarana dan Utilitas Sekolah Nonformal/Kesetaraan yang Telah Dibangun				1 Unit	1 Unit	85,000,000	161,155,000	161,155,000	Kab. Trenggalek, Trenggalek, Ngares	Dana Transfer Umum-Dana Alokasi Umum	Meningkatkan Sumber Daya Manusia Yang Berkualitas Dan Berdaya Saing	Meningkatkan SDM Unggul, Inovatif dan Kolaboratif Mendukung Kemandirian Ekonomi dan Pengentasan Kemiskinan	Kelompok penduduk usia 7-18 tahun, Lembaga penyelenggara dan pelaku pendidikan nonformal/ kesetaraan	1 Unit	50,000,000	DINAS PENDIDIKAN, PEMUDA DAN OLAHRAGA
1	1	2	2.04	3	Rehabilitasi Sedang/Berat Gedung/Ruang Kelas/Ruang Guru Pendidikan Nonformal / Kesetaraan	Jumlah Gedung/Ruang Kelas/Ruang Guru Pendidikan Nonformal/Kesetaraan yang Direhabilitasi Sedang/Berat				4 Unit	4 Unit	490,000,000	291,155,000	291,155,000	Semua Kab/Kota, Trenggalek, Semua Kelurahan	Dana Transfer Umum-Dana Alokasi Umum	Meningkatkan Sumber Daya Manusia Yang Berkualitas Dan Berdaya Saing	Meningkatkan SDM Unggul, Inovatif dan Kolaboratif Mendukung Kemandirian Ekonomi dan Pengentasan	Kelompok penduduk usia 7-18 tahun, Lembaga penyelenggara dan pelaku pendidikan	4 Unit	100,000,000	DINAS PENDIDIKAN, PEMUDA DAN OLAHRAGA
																Dana Insentif						
1	1	2	2.04	11	Pengadaan Alat Praktik dan Peraga Siswa Nonformal / Kesetaraan	Jumlah Alat Praktik dan Peraga Siswa Nonformal/ Kesetaraan yang Tersedia				1 Paket	1 Paket	15,000,000	15,025,000	30,079,000	Kab. Trenggalek, Semua Kecamatan, Semua	Dana Transfer Umum-Dana Alokasi Umum	Meningkatkan Sumber Daya Manusia Yang Berkualitas Dan Berdaya Saing	Meningkatkan SDM Unggul, Inovatif dan Kolaboratif Mendukung Kemandirian Ekonomi dan	Kelompok penduduk usia 7-18 tahun, Lembaga penyelenggara dan pelaku	1 Paket	53,270,000	DINAS PENDIDIKAN, PEMUDA DAN OLAHRAGA
																Dana Insentif						
1	1	2	2.04	12	Penyelenggaraan Proses Belajar Nonformal/Kesetaraan	Jumlah Peserta Didik yang Mengikuti Proses Belajar				1.241 Peserta Didik	1.241 Peserta Didik	75,000,000	30,000,000	28,029,735	Kab. Trenggalek, Semua Kecamatan, Semua Kelurahan	Dana Transfer Umum-Dana Alokasi Umum	Meningkatkan Sumber Daya Manusia Yang Berkualitas Dan Berdaya Saing	Meningkatkan SDM Unggul, Inovatif dan Kolaboratif Mendukung Kemandirian Ekonomi dan Pengentasan Kemiskinan	Kelompok penduduk usia 7-18 tahun, Lembaga penyelenggara dan pelaku pendidikan nonformal/ kesetaraan	1.241 Peserta Didik	100,000,000	DINAS PENDIDIKAN, PEMUDA DAN OLAHRAGA
1	1	2	2.04	13	Penyiapan dan Tindak Lanjut Evaluasi Satuan Pendidikan di Pendidikan Nonformal/Kesetaraan	Jumlah Satuan Pendidikan Nonformal/Kesetaraan Siap Dievaluasi dan Melaksanakan Rekomendasi				14 Satuan Pendidikan	14 Satuan Pendidikan	60,000,000	70,000,000	119,854,985	Kab. Trenggalek, Semua Kecamatan, Semua Kelurahan	Dana Transfer Umum-Dana Alokasi Umum	Meningkatkan Sumber Daya Manusia Yang Berkualitas Dan Berdaya Saing	Meningkatkan SDM Unggul, Inovatif dan Kolaboratif Mendukung Kemandirian Ekonomi dan Pengentasan Kemiskinan	Kelompok penduduk usia 7-18 tahun, Lembaga penyelenggara dan pelaku pendidikan nonformal/ kesetaraan	14 Satuan Pendidikan	22,500,000	DINAS PENDIDIKAN, PEMUDA DAN OLAHRAGA
1	1	2	2.04	16	Pembinaan Kelembagaan dan Manajemen Sekolah Nonformal/Kesetaraan	Jumlah Sekolah Nonformal/Kesetaraan yang Dilaksanakan Pembinaan Kelembagaan dan Manajemen				14 Satuan Pendidikan	14 Satuan Pendidikan	45,000,000	75,000,000	75,067,909	Kab. Trenggalek, Semua Kecamatan, Semua Kelurahan	Dana Transfer Umum-Dana Alokasi Umum	Meningkatkan Sumber Daya Manusia Yang Berkualitas Dan Berdaya Saing	Meningkatkan SDM Unggul, Inovatif dan Kolaboratif Mendukung Kemandirian Ekonomi dan Pengentasan Kemiskinan	Kelompok penduduk usia 7-18 tahun, Lembaga penyelenggara dan pelaku pendidikan nonformal/ kesetaraan	14 Satuan Pendidikan	49,000,000	DINAS PENDIDIKAN, PEMUDA DAN OLAHRAGA
1	1	2	2.04	17	Pengelolaan Dana BOP Sekolah Nonformal/Kesetaraan	Jumlah Sekolah Nonformal/Kesetaraan yang Mengelola Dana BOP				315 Satuan Pendidikan	315 Satuan Pendidikan	4,209,696,857	6,951,076,857	8,562,140,000	Kab. Trenggalek, Semua Kecamatan, Semua	Dana Transfer Umum-Dana Alokasi Umum	Meningkatkan Sumber Daya Manusia Yang Berkualitas Dan	Meningkatkan SDM Unggul, Inovatif dan Kolaboratif Mendukung Kemandirian Ekonomi dan	Kelompok penduduk usia 7-18 tahun, Lembaga penyelenggara dan pelaku	315 Satuan Pendidikan	9,122,865,000	DINAS PENDIDIKAN, PEMUDA DAN OLAHRAGA
																DAK Non Fisik-BOP Pendidikan Kesetaraan						

Kode					Urusan/ Bidang Urusan/ Program/ Kegiatan/ Sub Kegiatan	Indikator Program/ Kegiatan/ Sub Kegiatan	Target Akhir Periode RPJMD	Realisasi Capaian RKPD Tahun 2021	Prakiraan Capaian Target RKPD Tahun 2022	Capaian Kinerja dan Kerangka Pendanaan									Kelompok Sasaran	Prakiraan Maju Rencana Tahun 2024		Perangkat Daerah Penanggung Jawab
										Target 2023		Pagu Indikatif			Lokasi	Sumber Dana	Prioritas			Target	Pagu Indikatif	
										Semula	Menjadi	RKPD 2023	APBD 2023	RKPD 2023 Perubahan			Nasional	Daerah				
																Bantuan Keuangan Khusus dari Pemerintah Provinsi	Berdaya Saing	Pengentasan Kemiskinan	pendidikan nonformal/ kesetaraan			
1	1	2	2.04	18	Peningkatan Kapasitas Pengelolaan Dana BOP Sekolah Nonformal/Kesetaraan	Jumlah Tenaga yang Meningkat Kapasitasnya dalam Pengelolaan Dana BOP Sekolah Nonformal/Kesetaraan				28 Orang	28 Orang	30,000,000	30,000,000	31,141,018	Kab. Trenggalek, Trenggalek, Sumbergedong	Dana Transfer Umum-Dana Alokasi Umum	Meningkatkan Sumber Daya Manusia Yang Berkualitas Dan Berdaya Saing	Meningkatkan SDM Unggul, Inovatif dan Kolaboratif Mendukung Kemandirian Ekonomi dan Pengentasan Kemiskinan	Kelompok penduduk usia 7-18 tahun, Lembaga penyelenggara dan pelaku pendidikan nonformal/ kesetaraan	28 Orang	25,000,000	DINAS PENDIDIKAN, PEMUDA DAN OLAHRAGA
1	1	2	2.04	22	Penyelenggaraan Ujian bagi Peserta Didik Nonformal/Kesetaraan	Jumlah Satuan Pendidikan yang Menyelenggarakan Ujian				14 Satuan Pendidikan	14 Satuan Pendidikan	75,000,000	30,000,000	25,936,000	Kab. Trenggalek, Semua Kecamatan, Semua Kelurahan	Dana Transfer Umum-Dana Alokasi Umum	Meningkatkan Sumber Daya Manusia Yang Berkualitas Dan Berdaya Saing	Meningkatkan SDM Unggul, Inovatif dan Kolaboratif Mendukung Kemandirian Ekonomi dan Pengentasan Kemiskinan	Kelompok penduduk usia 7-18 tahun, Lembaga penyelenggara dan pelaku pendidikan nonformal/ kesetaraan	14 Satuan Pendidikan	276,000,000	DINAS PENDIDIKAN, PEMUDA DAN OLAHRAGA
1	**1**	**4**			**PROGRAM PENDIDIK DAN TENAGA KEPENDIDIKAN**	Persentase distribusi Pendidik (guru) pada Satuan SD sesuai ketentuan	%		%	71,10 %	71,10 %	**20,059,577,000**	**24,026,879,200**	**20,340,879,200**						71,10 %	**12,540,606,200**	
						Persentase distribusi Pendidik (guru) pada Satuan SMP sesuai ketentuan	%		%	86,84 %	86,84 %									86,84 %		
						Persentase distribusi Pendidik (guru) pada Satuan Taman Kanak-Kanak sesuai ketentuan	%		%	38,75 %	38,75 %									38,75 %		
1	**1**	**4**	2.01		**Pemerataan Kuantitas dan Kualitas Pendidik dan Tenaga Kependidikan bagi Satuan Pendidikan Dasar, PAUD, dan Pendidikan Nonformal/Kesetaraan**	Persentase Guru bersetifikasi Pendidik pada Satuan Pendidikan Taman Kanak-Kanak, Sekolah Dasar (SD) dan Sekolah Menengah (SMP)	%		%	79.71 %	79.71 %	**20,059,577,000**	**24,026,879,200**	**20,340,879,200**						79.71 %	**12,540,606,200**	
1	1	4	2.01	1	Perhitungan dan Pemetaan Pendidik dan Tenaga Kependidikan Satuan Pendidikan Dasar, PAUD, dan Pendidikan Nonformal/Kesetaraan	Jumlah Dokumen Hasil Perhitungan dan Pemetaan Pendidik dan Tenaga Kependidikan Satuan Satuan Pendidikan Dasar, PAUD, dan Pendidikan Nonformal/Kesetaraan				4 Dokumen	6 Dokumen	200,000,000	1,750,000,000	1,950,000,000	Kab. Trenggalek, Trenggalek, Sumbergedong	Dana Transfer Umum-Dana Alokasi Umum	Meningkatkan Sumber Daya Manusia Yang Berkualitas Dan Berdaya Saing	Meningkatkan SDM Unggul, Inovatif dan Kolaboratif Mendukung Kemandirian Ekonomi dan Pengentasan Kemiskinan	Pendidik dan Tenaga Pendidikan pada berbagai jalur dan jenjang pendidikan (PAUD, SD, SMP dan Non Formal/ Kesetaraan)	6 Dokumen	1,500,000,000	DINAS PENDIDIKAN, PEMUDA DAN OLAHRAGA
					Penataan Pendistribusian Pendidik	Jumlah Laporan Hasil Pelaksanaan Penataan Pendistribusian Pendidik dan Tenaga Kependidikan Satuan Pendidikan Dasar, PAUD, dan Pendidikan Nonformal/Kesetaraan				24 Laporan	24 Laporan				Kab. Trenggalek, Semua Kecamatan, Semua Kelurahan	Dana Transfer Umum-Dana Alokasi Umum	Meningkatkan	Meningkatkan SDM Unggul, Inovatif	Pendidik dan Tenaga Pendidikan pada berbagai	24 Laporan		

Kode					Urusan/ Bidang Urusan/ Program/ Kegiatan/ Sub Kegiatan	Indikator Program/ Kegiatan/ Sub Kegiatan	Target Akhir Periode RPJMD	Realisasi Capaian RKPD Tahun 2021	Prakiraan Capaian Target RKPD Tahun 2022	Capaian Kinerja dan Kerangka Pendanaan									Kelompok Sasaran	Prakiraan Maju Rencana Tahun 2024		Perangkat Daerah Penanggung Jawab
										Target 2023		Pagu Indikatif			Lokasi	Sumber Dana	Prioritas			Target	Pagu Indikatif	
										Semula	Menjadi	RKPD 2023	APBD 2023	RKPD 2023 Perubahan			Nasional	Daerah				
1	1	4	2.01	2	dan Tenaga Kependidikan bagi Satuan Pendidikan Dasar, PAUD, dan Pendidikan Nonformal/Kesetaraan							19,859,577,000	22,276,879,200	18,390,879,200		Dana Transfer Khusus-Dana Alokasi Khusus Non Fisik Bantuan Keuangan Khusus dari Pemerintah Daerah Provinsi	Meningkatkan Sumber Daya Manusia Yang Berkualitas Dan Berdaya Saing	dan Kolaboratif Mendukung Kemandirian Ekonomi dan Pengentasan Kemiskinan	pada berbagai jalur dan jenjang pendidikan (PAUD, SD, SMP dan Non Formal/ Kesetaraan)		11,040,606,200	DINAS PENDIDIKAN, PEMUDA DAN OLAHRAGA
2					**URUSAN PEMERINTAHAN WAJIB YANG TIDAK BERKAITAN DENGAN PELAYANAN DASAR**																	
2	**19**				**URUSAN PEMERINTAHAN BIDANG KEPEMUDAAN DAN OLAHRAGA**							**3,770,000,000**	**7,535,000,000**	**8,133,670,291**							**5,112,901,138**	
2	**19**	**2**			**PROGRAM PENGEMBANGAN KAPASITAS DAYA SAING KEPEMUDAAN**	Jumlah pemuda wirausaha yang aktif berusaha	Orang		Orang	77 Orang	77 Orang	**610,000,000**	**535,000,000**	**507,200,000**						77 Orang	**654,064,140**	
2	**19**	**2**	2.01		**Penyadaran, Pemberdayaan, dan Pengembangan Pemuda dan Kepemudaan Terhadap Pemuda Pelopor Kabupaten/Kota, Wirausaha Muda Pemula, dan Pemuda Kader Kabupaten/Kota**	Persentase pemuda yang terlibat dalam kepeloporan dan kepemimpinan	%		%	35.32 %	35.32 %	**610,000,000**	**535,000,000**	**507,200,000**						35.32 %	**654,064,140**	
2	19	2	2.01	1	Koordinasi, Sinkronisasi dan Penyelenggaraan Peningkatan Kapasitas Daya Saing Pemuda Pelopor	Jumlah Pemuda Pelopor Kabupaten/Kota dari Seluruh Kecamatan yang Ditingkatkan Kapasitas Daya Saingnya				75 Orang	75 Orang	50,000,000	50,000,000	17,520,000	Kab. Trenggalek, Trenggalek, Sumbergedong	Dana Transfer Umum-Dana Alokasi Umum	Meningkatkan Sumber Daya Manusia Yang Berkualitas Dan Berdaya Saing	Meningkatkan SDM Unggul, Inovatif dan Kolaboratif Mendukung Kemandirian Ekonomi dan Pengentasan Kemiskinan	Organisasi Kepemudaan, pemuda pelopor, wirausaha pemuda	75 Orang	60,000,000	DINAS PENDIDIKAN, PEMUDA DAN OLAHRAGA
2	19	2	2.01	2	Koordinasi, Sinkronisasi dan Penyelenggaraan Peningkatan Kapasitas Daya Saing Wira Usaha Pemula	Jumlah Wirausaha Pemuda Kabupaten/Kota dari Seluruh Kecamatan yang Ditingkatkan Kapasitas Daya Saingnya				265 Orang	265 Orang	80,000,000	330,000,000	324,000,000	Kab. Trenggalek, Trenggalek, Sumbergedong	Dana Transfer Umum-Dana Alokasi Umum	Meningkatkan Sumber Daya Manusia Yang Berkualitas Dan Berdaya Saing	Meningkatkan SDM Unggul, Inovatif dan Kolaboratif Mendukung Kemandirian Ekonomi dan Pengentasan Kemiskinan	Organisasi Kepemudaan, pemuda pelopor, wirausaha pemuda	265 Orang	120,639,040	DINAS PENDIDIKAN, PEMUDA DAN OLAHRAGA
2	19	2	2.01	3	Koordinasi, Sinkronisasi dan Penyelenggaraan Peningkatan Kapasitas Daya Saing Pemuda Kader Kabupaten/Kota	Jumlah Pemuda Kader Kabupaten/Kota dari seluruh Kecamatan yang Ditingkatkan Kapasitas Daya Saingnya				120 Orang	120 Orang	80,000,000	155,000,000	165,680,000	Kab. Trenggalek, Semua Kecamatan, Semua Kelurahan	Dana Transfer Umum-Dana Alokasi Umum	Meningkatkan Sumber Daya Manusia Yang Berkualitas Dan Berdaya Saing	Meningkatkan SDM Unggul, Inovatif dan Kolaboratif Mendukung Kemandirian Ekonomi dan Pengentasan Kemiskinan	Organisasi Kepemudaan, pemuda pelopor, wirausaha pemuda	120 Orang	200,000,000	DINAS PENDIDIKAN, PEMUDA DAN OLAHRAGA
2	19	2	2.01	9	Penyelenggaraan Seleksi dan Pelatihan Pasukan Pengibar Bendera	Jumlah Pemuda Kader Kabupaten/Kota yang Diseleksi sebagai Pasukan Pengibar Bendera dan Diberikan Pelatihan				74 Orang	74 Orang	400,000,000	0	0	Kab. Trenggalek, Trenggalek, Ngantru Kab. Trenggalek, Trenggalek,	Dana Transfer Umum-Dana Alokasi Umum	Meningkatkan Sumber Daya Manusia Yang Berkualitas Dan Berdaya Saing	Meningkatkan SDM Unggul, Inovatif dan Kolaboratif Mendukung Kemandirian Ekonomi dan Pengentasan	Organisasi Kepemudaan, pemuda pelopor, wirausaha pemuda	74 Orang	273,425,100	DINAS PENDIDIKAN, PEMUDA DAN OLAHRAGA

Kode						Urusan/ Bidang Urusan/ Program/ Kegiatan/ Sub Kegiatan	Indikator Program/ Kegiatan/ Sub Kegiatan	Target Akhir Periode RPJMD	Realisasi Capaian RKPD Tahun 2021	Prakiraan Capaian Target RKPD Tahun 2022	Capaian Kinerja dan Kerangka Pendanaan									Kelompok Sasaran	Prakiraan Maju Rencana Tahun 2024		Perangkat Daerah Penanggung Jawab
											Target 2023		Pagu Indikatif			Lokasi	Sumber Dana	Prioritas					
											Semula	Menjadi	RKPD 2023	APBD 2023	RKPD 2023 Perubahan			Nasional	Daerah		Target	Pagu Indikatif	
2	**19**	**3**				**PROGRAM PENGEMBANGAN KAPASITAS DAYA SAING KEOLAHRAGAAN**	Jumlah Altet Olahraga yang berprestasi	Orang		Orang	30 Orang	30 Orang	**2,740,000,000**	**6,170,000,000**	**6,696,470,291**						30 Orang	**4,133,836,998**	
2	**19**	**3**	2.01			**Pembinaan dan Pengembangan Olahraga Pendidikan pada Jenjang Pendidikan yang Menjadi Kewenangan Daerah Kabupaten/Kota**	Persentase Pembinaan dan Pengembangan Olahraga Pendidikan pada Jenjang Pendidikan yang menjadi Kewenangan Daerah Kabupaten	%		%	41.67 %	41.67 %	**1,800,000,000**	**2,705,000,000**	**2,687,580,271**						41.67 %	**2,211,455,503**	
2	19	3	2.01	3		Koordinasi, Sinkronisasi dan Pelaksanaan Penyediaan Sarana dan Prasarana Olahraga Kabupaten/Kota	Jumlah Sarana dan Prasarana Olahraga Kabupaten/Kota yang Tersedia dan Termanfaatkan				5 Unit	5 Unit	1,800,000,000	2,705,000,000	2,687,580,271	Kab. Trenggalek, Trenggalek, Ngantru Kab. Trenggalek, Trenggalek, Kab. Trenggalek, Trenggalek,	Dana Transfer Umum-Dana Alokasi Umum	Meningkatkan Sumber Daya Manusia Yang Berkualitas Dan Berdaya Saing	Meningkatkan SDM Unggul, Inovatif dan Kolaboratif Mendukung Kemandirian Ekonomi dan Pengentasan Kemiskinan	Organisasi olahraga, atlet, tenaga keolahragaan, masyarakat dan penggiat olahraga	5 Unit	2,211,455,503	DINAS PENDIDIKAN, PEMUDA DAN OLAHRAGA
2	**19**	**3**	2.02			**Penyelenggaraan Kejuaraan Olahraga Tingkat Daerah Kabupaten/Kota**	Jumlah Penyelenggaraan Kejuaraan Olahraga Tingkat Daerah Kabupaten/Kota	Cabor		Cabor	10 Cabor	10 Cabor	**195,000,000**	**795,000,000**	**843,857,020**						10 Cabor	**293,750,000**	
2	19	3	2.02	1		Penyelenggaraan Kejuaraan Olahraga Multi Event dan Single Event Tingkat Kabupaten/Kota	Jumlah Dokumen Penyelenggaraan Kejuaraan Multi Event dan Single Event Tingkat Kabupaten/Kota				6 Dokumen	6 Dokumen	195,000,000	795,000,000	843,857,020	Kab. Trenggalek, Trenggalek, Ngantru Kab. Trenggalek, Trenggalek, Kab. Trenggalek, Trenggalek,	Dana Transfer Umum-Dana Alokasi Umum	Meningkatkan Sumber Daya Manusia Yang Berkualitas Dan Berdaya Saing	Meningkatkan SDM Unggul, Inovatif dan Kolaboratif Mendukung Kemandirian Ekonomi dan Pengentasan Kemiskinan	Organisasi olahraga, atlet, tenaga keolahragaan, masyarakat dan penggiat olahraga	6 Dokumen	293,750,000	DINAS PENDIDIKAN, PEMUDA DAN OLAHRAGA
2	**19**	**3**	2.04			**Pembinaan dan Pengembangan Organisasi Olahraga**	Persentase Organisasi Olahraga yang dibina dan dikembangkan	%		%	100 %	100 %	**550,000,000**	**2,400,000,000**	**2,825,000,000**						100 %	**1,000,000,000**	
2	19	3	2.04	2		Pengembangan Organisasi Keolahragaan	Jumlah Dokumen Hasil Pengembangan Organisasi Keolahragaan				2 Organisasi	2 Organisasi	550,000,000	2,400,000,000	2,825,000,000	Kab. Trenggalek, Trenggalek, Kelutan Kab. Trenggalek, Trenggalek, Kab. Trenggalek, Durenan,	Dana Transfer Umum-Dana Alokasi Umum	Meningkatkan Sumber Daya Manusia Yang Berkualitas Dan Berdaya Saing	Meningkatkan SDM Unggul, Inovatif dan Kolaboratif Mendukung Kemandirian Ekonomi dan Pengentasan Kemiskinan	Organisasi olahraga, atlet, tenaga keolahragaan, masyarakat dan penggiat olahraga	2 Organisasi	1,000,000,000	DINAS PENDIDIKAN, PEMUDA DAN OLAHRAGA
2	**19**	**3**	2.05			**Pembinaan dan Pengembangan Olahraga Rekreasi**	Jumlah Organisasi Olahraga Rekreasi yang dibina dan dikembangkan	Organisasi		Organisasi	1 Organisasi	1 Organisasi	**195,000,000**	**270,000,000**	**340,033,000**						1 Organisasi	**628,631,495**	
2	19	3	2.05	1		Penyelenggaraan, Pengembangan dan Pemasalan Festival dan Olahraga Rekreasi	Jumlah Dokumen Hasil Penyelenggaraan, Pengembangan dan Pemasalan Festival dan Olahraga Rekreasi				2 Dokumen	2 Dokumen	50,000,000	100,000,000	100,000,000	Kab. Trenggalek, Trenggalek, Semua Kelurahan	Dana Transfer Umum-Dana Alokasi Umum	Meningkatkan Sumber Daya Manusia Yang Berkualitas Dan Berdaya Saing	Meningkatkan SDM Unggul, Inovatif dan Kolaboratif Mendukung Kemandirian Ekonomi dan Pengentasan Kemiskinan	Organisasi olahraga, atlet, tenaga keolahragaan, masyarakat dan penggiat olahraga	2 Dokumen	195,558,570	DINAS PENDIDIKAN, PEMUDA DAN OLAHRAGA

Kode					Urusan/ Bidang Urusan/ Program/ Kegiatan/ Sub Kegiatan	Indikator Program/ Kegiatan/ Sub Kegiatan	Target Akhir Periode RPJMD	Realisasi Capaian RKPD Tahun 2021	Prakiraan Capaian Target RKPD Tahun 2022	Capaian Kinerja dan Kerangka Pendanaan									Kelompok Sasaran	Prakiraan Maju Rencana Tahun 2024		Perangkat Daerah Penanggung Jawab
										Target 2023		Pagu Indikatif			Lokasi	Sumber Dana	Prioritas			Target	Pagu Indikatif	
										Semula	Menjadi	RKPD 2023	APBD 2023	RKPD 2023 Perubahan			Nasional	Daerah				
2	19	3	2.05	2	Pemberdayaan Perkumpulan Olahraga Rekreasi	Jumlah Laporan Hasil Pembinaan dalam rangka Pemberdayaan Perkumpulan Olahraga Rekreasi				2 Laporan	2 Laporan	75,000,000	100,000,000	100,000,000	Kab. Trenggalek, Trenggalek, Semua Kelurahan	Dana Transfer Umum-Dana Alokasi Umum	Meningkatkan Sumber Daya Manusia Yang Berkualitas Dan Berdaya Saing	Meningkatkan SDM Unggul, Inovatif dan Kolaboratif Mendukung Kemandirian Ekonomi dan Pengentasan Kemiskinan	Organisasi olahraga, atlet, tenaga keolahragaan, masyarakat dan penggiat olahraga	2 Laporan	250,038,725	DINAS PENDIDIKAN, PEMUDA DAN OLAHRAGA
2	19	3	2.05	4	Pengembangan Olahraga Wisata, Tantangan dan Petualangan	Jumlah Dokumen Hasil Penyelenggaraan Olahraga Wisata, Tantangan dan Petualangan				2 Dokumen	2 Dokumen	40,000,000	40,000,000	35,051,500	Kab. Trenggalek, Semua Kecamatan, Semua Kelurahan	Dana Transfer Umum-Dana Alokasi Umum	Meningkatkan Sumber Daya Manusia Yang Berkualitas Dan Berdaya Saing	Meningkatkan SDM Unggul, Inovatif dan Kolaboratif Mendukung Kemandirian Ekonomi dan Pengentasan Kemiskinan	Organisasi olahraga, atlet, tenaga keolahragaan, masyarakat dan penggiat olahraga	2 Dokumen	93,621,735	DINAS PENDIDIKAN, PEMUDA DAN OLAHRAGA
2	19	3	2.05	5	Pemanfaatan Olahraga Tradisional dalam Masyarakat	Jumlah Dokumen Hasil Penyelenggaraan Olahraga Tradisional di Masyarakat				2 Dokumen	2 Dokumen	30,000,000	30,000,000	104,981,500	Kab. Trenggalek, Trenggalek, Sumbergedong	Dana Transfer Umum-Dana Alokasi Umum	Meningkatkan Sumber Daya Manusia Yang Berkualitas Dan Berdaya Saing	Meningkatkan SDM Unggul, Inovatif dan Kolaboratif Mendukung Kemandirian Ekonomi dan Pengentasan Kemiskinan	Organisasi olahraga, atlet, tenaga keolahragaan, masyarakat dan penggiat olahraga	2 Dokumen	89,412,465	DINAS PENDIDIKAN, PEMUDA DAN OLAHRAGA
2	**19**	**4**			**PROGRAM PENGEMBANGAN KAPASITAS KEPRAMUKAAN**	Persentase Organisasi Keparamukaan yang dikembangkan	%		%	67,11 %	67,11 %	**420,000,000**	**830,000,000**	**930,000,000**							67,11 %	**325,000,000**	
2	**19**	**4**	2.01		**Pembinaan dan Pengembangan Organisasi Kepramukaan**	Jumlah pembinaan dan pengembangan dalam organisasi kepramukan tingkat kabupaten	Kali		Kali	17 Kali	17 Kali	**420,000,000**	**830,000,000**	**930,000,000**							17 Kali	**325,000,000**	
2	19	4	2.01	2	Peningkatan Kapasitas Organisasi Kepramukaan Tingkat Daerah	Jumlah Organisasi Kepramukaan Tingkat Daerah yang Meningkat Kapasitasnya				1 Organisasi	1 Organisasi	300,000,000	710,000,000	710,000,000	Kab. Trenggalek, Trenggalek, Ngantru	Dana Transfer Umum-Dana Alokasi Umum	Meningkatkan Sumber Daya Manusia Yang Berkualitas Dan Berdaya Saing	Meningkatkan SDM Unggul, Inovatif dan Kolaboratif Mendukung Kemandirian Ekonomi dan Pengentasan Kemiskinan	Anggota pramuka dan Organisasi Kepramukaan	1 Organisasi	250,000,000	DINAS PENDIDIKAN, PEMUDA DAN OLAHRAGA
2	19	4	2.01	3	Pengembangan Kapasitas SDM Kepramukaan Tingkat Daerah	Jumlah SDM Kepramukaan Tingkat Daerah yang Meningkat Kapasitasnya				500 Orang	2184 Orang	50,000,000	50,000,000	141,219,200	Kab. Trenggalek, Semua Kecamatan, Semua Kelurahan	Dana Transfer Umum-Dana Alokasi Umum	Meningkatkan Sumber Daya Manusia Yang Berkualitas Dan Berdaya Saing	Meningkatkan SDM Unggul, Inovatif dan Kolaboratif Mendukung Kemandirian Ekonomi dan Pengentasan Kemiskinan	Anggota pramuka dan Organisasi Kepramukaan	2184 Orang	50,000,000	DINAS PENDIDIKAN, PEMUDA DAN OLAHRAGA
2	19	4	2.01	5	Penyelenggaraan Kegiatan Kepramukaan Tingkat Daerah	Jumlah Laporan Kegiatan Kepramukaan Tingkat Daerah				2 Laporan	2 Laporan	70,000,000	70,000,000	78,780,800	Kab. Trenggalek, Trenggalek, Sumbergedong	Dana Transfer Umum-Dana Alokasi Umum	Meningkatkan Sumber Daya Manusia Yang Berkualitas Dan Berdaya Saing	Meningkatkan SDM Unggul, Inovatif dan Kolaboratif Mendukung Kemandirian Ekonomi dan Pengentasan Kemiskinan	Anggota pramuka dan Organisasi Kepramukaan	2 Laporan	25,000,000	DINAS PENDIDIKAN, PEMUDA DAN OLAHRAGA
1					**URUSAN PEMERINTAHAN WAJIB YANG BERKAITAN DENGAN PELAYANAN DASAR**																	
1	**1**				**URUSAN PEMERINTAHAN BIDANG PENDIDIKAN**							**65,700,000**	**127,330,000**	**182,980,000**							**15,000,000**	

Kode					Urusan/ Bidang Urusan/ Program/ Kegiatan/ Sub Kegiatan	Indikator Program/ Kegiatan/ Sub Kegiatan	Target Akhir Periode RPJMD	Realisasi Capaian RKPD Tahun 2021	Prakiraan Capaian Target RKPD Tahun 2022	Capaian Kinerja dan Kerangka Pendanaan									Kelompok Sasaran	Prakiraan Maju Rencana Tahun 2024		Perangkat Daerah Penanggung Jawab
										Target 2023		Pagu Indikatif			Lokasi	Sumber Dana	Prioritas			Target	Pagu Indikatif	
										Semula	Menjadi	RKPD 2023	APBD 2023	RKPD 2023 Perubahan			Nasional	Daerah				
1	1	2			**PROGRAM PENGELOLAAN PENDIDIKAN**	Persentase Pendidikan Anak Usia Dini (PAUD) yang terakreditasi	%		%	41,12 %	41,12 %	**65,700,000**	**127,330,000**	**182,980,000**						41,12 %	**15,000,000**	
						Persentase Satuan PAUD Negeri yang mempunyai sarana dan Prasarana sesuai standar	%		%	85,50 %	85,50 %									85,50 %		
						Persentase Satuan Pendidikan Non Formal Negeri yang mempunyai sarana dan Prasarana sesuai standar	%		%	100 %	100 %									100 %		
						Persentase Satuan Pendidikan Non Formal (SKB, PKBM dan Kursus) yang terakredirasi	%		%	64,29 %	64,29 %									64,29 %		
						Persentase Satuan Sekolah Dasar (SD) Negeri yang mempunyai sarana dan Prasarana sesuai	%		%	61,20 %	61,20 %									61,20 %		
						Persentase Satuan Sekolah Menengah Pertama (SMP) Negeri yang mempunyai sarana dan Prasarana sesuai	%		%	77,20 %	77,20 %									77,20 %		
						Persentase Sekolah Dasar(SD) yang terakreditasi A dan B	%		%	96,80 %	96,80 %									96,80 %		
						Persentase Sekolah Menengah Pertama (SMP) yang terakreditasi	%		%	92,86 %	92,86 %									92,86 %		
						Tingkat Partisipasi sekolah penduduk usia 13 15 tahun pada Satuan Pendidikan Formal SMP/Sederajat				100	100									100		
						Tingkat Partisipasi sekolah penduduk usia 3-6 tahun pada Satuan Pendidikan Formal				60,70	60,70									60,70		
						Tingkat Partisipasi sekolah penduduk usia 7-12 tahun pada Satuan Pendidikan Formal				96,23	96,23									96,23		
						Tingkat Partisipasi sekolah penduduk usia 7-18 tahun pada Satuan Pendidikan Non Formal (Kesetaraan/Kursus)				0,39	0,39									0,39		
1	**1**	**2**	2.03		**Pengelolaan Pendidikan Anak Usia Dini (PAUD)**	Persentase Peserta Didik usia 3-6 tahun pada Satuan Pendidikan PAUD yang dilayani	%		%	97 %	97 %	**14,400,000**	**14,030,000**	**14,030,000**						97 %	**15,000,000**	
1	1	2	2.03	18	Pengelolaan Dana BOP PAUD	Jumlah PAUD yang Mengelola Dana BOP				1 Satuan Pendidikan	1 Satuan Pendidikan	14,400,000	14,030,000	14,030,000	Kab. Trenggalek, Trenggalek, Ngares	DAK Non Fisik-BOP PAUD	Meningkatkan Sumber Daya Manusia Yang Berkualitas Dan Berdaya Saing	Meningkatkan SDM Unggul, Inovatif dan Kolaboratif Mendukung Kemandirian Ekonomi dan Pengentasan Kemiskinan	Kelompok penduduk usia 3-6 tahun, Lembaga penyelenggara dan pelaku PAUD	1 Satuan Pendidikan	15,000,000	DINAS PENDIDIKAN, PEMUDA DAN OLAHRAGA
1	**1**	**2**	2.04		**Pengelolaan Pendidikan Nonformal/Kesetaraan**	Persentase Peserta Didik usia 7-18 tahun pada Satuan Pendidikan Non Formal yang dilayani	%		%	25.52 %	25.52 %	**51,300,000**	**113,300,000**	**168,950,000**						25.52 %	**0**	

Kode					Urusan/ Bidang Urusan/ Program/ Kegiatan/ Sub Kegiatan	Indikator Program/ Kegiatan/ Sub Kegiatan	Target Akhir Periode RPJMD	Realisasi Capaian RKPD Tahun 2021	Prakiraan Capaian Target RKPD Tahun 2022	Capaian Kinerja dan Kerangka Pendanaan									Kelompok Sasaran	Prakiraan Maju Rencana Tahun 2024		Perangkat Daerah Penanggung Jawab
										Target 2023		Pagu Indikatif			Lokasi	Sumber Dana	Prioritas			Target	Pagu Indikatif	
										Semula	Menjadi	RKPD 2023	APBD 2023	RKPD 2023 Perubahan			Nasional	Daerah				
1	1	2	2.04	17	Pengelolaan Dana BOP Sekolah Nonformal/Kesetaraan	Jumlah Sekolah Nonformal/Kesetaraan yang Mengelola Dana BOP				1 Satuan Pendidikan	1 Satuan Pendidikan	51,300,000	113,300,000	168,950,000	Kab. Trenggalek, Trenggalek, Ngares	Dana Transfer Umum-Dana Alokasi Umum DAK Non Fisik-BOP Pendidikan Kesetaraan	Meningkatkan Sumber Daya Manusia Yang Berkualitas Dan Berdaya Saing	Meningkatkan SDM Unggul, Inovatif dan Kolaboratif Mendukung Kemandirian Ekonomi dan Pengentasan Kemiskinan	Kelompok penduduk usia 7-18 tahun, Lembaga penyelenggara dan pelaku Pendidikan nonformal/	1 Satuan Pendidikan	0	DINAS PENDIDIKAN, PEMUDA DAN OLAHRAGA
1					**URUSAN PEMERINTAHAN WAJIB YANG BERKAITAN DENGAN PELAYANAN DASAR**																	
1	**1**				**URUSAN PEMERINTAHAN BIDANG PENDIDIKAN**							**48,600,000**	**47,580,000**	**47,580,000**							**54,000,000**	
1	**1**	**2**			**PROGRAM PENGELOLAAN PENDIDIKAN**	Persentase Pendidikan Anak Usia Dini (PAUD) yang terakreditasi	%		%	41,12 %	41,12 %	**48,600,000**	**47,580,000**	**47,580,000**						41,12 %	**54,000,000**	
						Persentase Satuan PAUD Negeri yang mempunyai sarana dan Prasarana sesuai standar	%		%	85,50 %	85,50 %									85,50 %		
						Persentase Satuan Pendidikan Non Formal Negeri yang mempunyai sarana dan Prasarana sesuai standar	%		%	100 %	100 %									100 %		
						Persentase Satuan Pendidikan Non Formal (SKB, PKBM dan Kursus) yang terakredirasi	%		%	64,29 %	64,29 %									64,29 %		
						Persentase Satuan Sekolah Dasar (SD) Negeri yang mempunyai sarana dan Prasarana sesuai	%		%	61,20 %	61,20 %									61,20 %		
						Persentase Satuan Sekolah Menengah Pertama (SMP) Negeri yang mempunyai sarana dan Prasarana sesuai	%		%	77,20 %	77,20 %									77,20 %		
						Persentase Sekolah Dasar(SD) yang terakreditasi A dan B	%		%	96,80 %	96,80 %									96,80 %		
						Persentase Sekolah Menengah Pertama (SMP) yang terakreditasi	%		%	92,86 %	92,86 %									92,86 %		
						Tingkat Partisipasi sekolah penduduk usia 13 15 tahun pada Satuan Pendidikan Formal SMP/Sederajat				100	100									100		
						Tingkat Partisipasi sekolah penduduk usia 3-6 tahun pada Satuan Pendidikan Formal				60,70	60,70									60,70		
						Tingkat Partisipasi sekolah penduduk usia 7-12 tahun pada Satuan Pendidikan Formal				96,23	96,23									96,23		
						Tingkat Partisipasi sekolah penduduk usia 7-18 tahun pada Satuan Pendidikan Non Formal (Kesetaraan/Kursus)				0,39	0,39									0,39		
1	**1**	**2**	2.03		**Pengelolaan Pendidikan Anak Usia Dini (PAUD)**	Persentase Peserta Didik usia 3-6 tahun pada Satuan Pendidikan PAUD yang dilayani	%		%	97 %	97 %	**48,600,000**	**47,580,000**	**47,580,000**						97 %	**54,000,000**	

Kode					Urusan/ Bidang Urusan/ Program/ Kegiatan/ Sub Kegiatan	Indikator Program/ Kegiatan/ Sub Kegiatan	Target Akhir Periode RPJMD	Realisasi Capaian RKPD Tahun 2021	Prakiraan Capaian Target RKPD Tahun 2022	Capaian Kinerja dan Kerangka Pendanaan									Kelompok Sasaran	Prakiraan Maju Rencana Tahun 2024		Perangkat Daerah Penanggung Jawab
										Target 2023		Pagu Indikatif			Lokasi	Sumber Dana	Prioritas			Target	Pagu Indikatif	
										Semula	Menjadi	RKPD 2023	APBD 2023	RKPD 2023 Perubahan			Nasional	Daerah				
1	1	2	2.03	18	Pengelolaan Dana BOP PAUD	Jumlah PAUD yang Mengelola Dana BOP				1 Satuan Pendidikan	1 Satuan Pendidikan	48,600,000	47,580,000	47,580,000	Kab. Trenggalek, Panggul, Gayam	DAK Non Fisik-BOP PAUD	Meningkatkan Sumber Daya Manusia Yang Berkualitas Dan Berdaya Saing	Meningkatkan SDM Unggul, Inovatif dan Kolaboratif Mendukung Kemandirian Ekonomi dan Pengentasan Kemiskinan	Kelompok penduduk usia 3-6 tahun, Lembaga penyelenggara dan pelaku PAUD	1 Satuan Pendidikan	54,000,000	DINAS PENDIDIKAN, PEMUDA DAN OLAHRAGA
1					**URUSAN PEMERINTAHAN WAJIB YANG BERKAITAN DENGAN PELAYANAN DASAR**																	
1	**1**				**URUSAN PEMERINTAHAN BIDANG PENDIDIKAN**							**66,600,000**	**61,000,000**	**61,000,000**							**90,000,000**	
1	**1**	**2**			**PROGRAM PENGELOLAAN PENDIDIKAN**	Persentase Pendidikan Anak Usia Dini (PAUD) yang terakreditasi	%		%	41,12 %	41,12 %	**66,600,000**	**61,000,000**	**61,000,000**						41,12 %	**90,000,000**	
						Persentase Satuan PAUD Negeri yang mempunyai sarana dan Prasarana sesuai standar	%		%	85,50 %	85,50 %									85,50 %		
						Persentase Satuan Pendidikan Non Formal Negeri yang mempunyai sarana dan Prasarana sesuai standar	%		%	100 %	100 %									100 %		
						Persentase Satuan Pendidikan Non Formal (SKB, PKBM dan Kursus) yang terakredirasi	%		%	64,29 %	64,29 %									64,29 %		
						Persentase Satuan Sekolah Dasar (SD) Negeri yang mempunyai sarana dan Prasarana sesuai	%		%	61,20 %	61,20 %									61,20 %		
						Persentase Satuan Sekolah Menengah Pertama (SMP) Negeri yang mempunyai sarana dan Prasarana sesuai	%		%	77,20 %	77,20 %									77,20 %		
						Persentase Sekolah Dasar(SD) yang terakreditasi A dan B	%		%	96,80 %	96,80 %									96,80 %		
						Persentase Sekolah Menengah Pertama (SMP) yang terakreditasi	%		%	92,86 %	92,86 %									92,86 %		
						Tingkat Partisipasi sekolah penduduk usia 13 15 tahun pada Satuan Pendidikan Formal SMP/Sederajat				100	100									100		
						Tingkat Partisipasi sekolah penduduk usia 3-6 tahun pada Satuan Pendidikan Formal				60,70	60,70									60,70		
						Tingkat Partisipasi sekolah penduduk usia 7-12 tahun pada Satuan Pendidikan Formal				96,23	96,23									96,23		
						Tingkat Partisipasi sekolah penduduk usia 7-18 tahun pada Satuan Pendidikan Non Formal (Kesetaraan/Kursus)				0,39	0,39									0,39		
1	**1**	**2**	2.03		**Pengelolaan Pendidikan Anak Usia Dini (PAUD)**	Persentase Peserta Didik usia 3-6 tahun pada Satuan Pendidikan PAUD yang dilayani	%		%	97 %	97 %	**66,600,000**	**61,000,000**	**61,000,000**						97 %	**90,000,000**	

Kode					Urusan/ Bidang Urusan/ Program/ Kegiatan/ Sub Kegiatan	Indikator Program/ Kegiatan/ Sub Kegiatan	Target Akhir Periode RPJMD	Realisasi Capaian RKPD Tahun 2021	Prakiraan Capaian Target RKPD Tahun 2022	Capaian Kinerja dan Kerangka Pendanaan									Kelompok Sasaran	Prakiraan Maju Rencana Tahun 2024		Perangkat Daerah Penanggung Jawab
										Target 2023		Pagu Indikatif			Lokasi	Sumber Dana	Prioritas			Target	Pagu Indikatif	
										Semula	Menjadi	RKPD 2023	APBD 2023	RKPD 2023 Perubahan			Nasional	Daerah				
1	1	2	2.03	18	Pengelolaan Dana BOP PAUD	Jumlah PAUD yang Mengelola Dana BOP				1 Satuan Pendidikan	1 Satuan Pendidikan	66,600,000	61,000,000	61,000,000	Kab. Trenggalek, Trenggalek, Sumbergedong	DAK Non Fisik-BOP PAUD	Meningkatkan Sumber Daya Manusia Yang Berkualitas Dan Berdaya Saing	Meningkatkan SDM Unggul, Inovatif dan Kolaboratif Mendukung Kemandirian Ekonomi dan Pengentasan Kemiskinan	Kelompok penduduk usia 3-6 tahun, Lembaga penyelenggara dan pelaku PAUD	1 Satuan Pendidikan	90,000,000	DINAS PENDIDIKAN, PEMUDA DAN OLAHRAGA
1					**URUSAN PEMERINTAHAN WAJIB YANG BERKAITAN DENGAN PELAYANAN DASAR**																	
1	**1**				**URUSAN PEMERINTAHAN BIDANG PENDIDIKAN**							**13,800,000**	**19,520,000**	**19,520,000**							**24,000,000**	
						Persentase Pendidikan Anak Usia Dini (PAUD) yang terakreditasi	%		%	41,12 %	41,12 %									41,12 %		
						Persentase Satuan PAUD Negeri yang mempunyai sarana dan Prasarana sesuai standar	%		%	85,50 %	85,50 %									85,50 %		
						Persentase Satuan Pendidikan Non Formal Negeri yang mempunyai sarana dan Prasarana sesuai standar	%		%	100 %	100 %									100 %		
						Persentase Satuan Pendidikan Non Formal (SKB, PKBM dan Kursus) yang terakredirasi	%		%	64,29 %	64,29 %									64,29 %		
						Persentase Satuan Sekolah Dasar (SD) Negeri yang mempunyai sarana dan Prasarana sesuai	%		%	61,20 %	61,20 %									61,20 %		
1	**1**	**2**			**PROGRAM PENGELOLAAN PENDIDIKAN**	Persentase Satuan Sekolah Menengah Pertama (SMP) Negeri yang mempunyai sarana dan Prasarana sesuai	%		%	77,20 %	77,20 %	**13,800,000**	**19,520,000**	**19,520,000**						77,20 %	**24,000,000**	
						Persentase Sekolah Dasar(SD) yang terakreditasi A dan B	%		%	96,80 %	96,80 %									96,80 %		
						Persentase Sekolah Menengah Pertama (SMP) yang terakreditasi	%		%	92,86 %	92,86 %									92,86 %		
						Tingkat Partisipasi sekolah penduduk usia 13 15 tahun pada Satuan Pendidikan Formal SMP/Sederajat				100	100									100		
						Tingkat Partisipasi sekolah penduduk usia 3-6 tahun pada Satuan Pendidikan Formal				60,70	60,70									60,70		
						Tingkat Partisipasi sekolah penduduk usia 7-12 tahun pada Satuan Pendidikan Formal				96,23	96,23									96,23		
						Tingkat Partisipasi sekolah penduduk usia 7-18 tahun pada Satuan Pendidikan Non Formal (Kesetaraan/Kursus)				0,39	0,39									0,39		
1	**1**	**2**	2.03		**Pengelolaan Pendidikan Anak Usia Dini (PAUD)**	Persentase Peserta Didik usia 3-6 tahun pada Satuan Pendidikan PAUD yang dilayani	%		%	97 %	97 %	**13,800,000**	**19,520,000**	**19,520,000**						97 %	**24,000,000**	

Kode					Urusan/ Bidang Urusan/ Program/ Kegiatan/ Sub Kegiatan	Indikator Program/ Kegiatan/ Sub Kegiatan	Target Akhir Periode RPJMD	Realisasi Capaian RKPD Tahun 2021	Prakiraan Capaian Target RKPD Tahun 2022	Capaian Kinerja dan Kerangka Pendanaan									Kelompok Sasaran	Prakiraan Maju Rencana Tahun 2024		Perangkat Daerah Penanggung Jawab
										Target 2023		Pagu Indikatif			Lokasi	Sumber Dana	Prioritas			Target	Pagu Indikatif	
										Semula	Menjadi	RKPD 2023	APBD 2023	RKPD 2023 Perubahan			Nasional	Daerah				
1	1	2	2.03	18	Pengelolaan Dana BOP PAUD	Jumlah PAUD yang Mengelola Dana BOP				1 Satuan Pendidikan	1 Satuan Pendidikan	13,800,000	19,520,000	19,520,000	Kab. Trenggalek, Tugu, Sukorejo	DAK Non Fisik-BOP PAUD	Meningkatkan Sumber Daya Manusia Yang Berkualitas Dan Berdaya Saing	Meningkatkan SDM Unggul, Inovatif dan Kolaboratif Mendukung Kemandirian Ekonomi dan Pengentasan Kemiskinan	Kelompok penduduk usia 3-6 tahun, Lembaga penyelenggara dan pelaku PAUD	1 Satuan Pendidikan	24,000,000	DINAS PENDIDIKAN, PEMUDA DAN OLAHRAGA
TOTAL												**672,967,965,572**	**586,305,506,075**	**580,545,609,857**							**673,523,181,102**	

Penetapan Perubahan Rencana Kerja Pemerintah Daerah (RKPD)
Kabupaten Trenggalek
Tahun 2023

Kode					Urusan/ Bidang Urusan/ Program/ Kegiatan/ Sub Kegiatan	Indikator Program/ Kegiatan/ Sub Kegiatan	Target Akhir Periode RPJMD	Realisasi Capaian RKPD Tahun 2021	Prakiraan Capaian Target RKPD Tahun 2022	Capaian Kinerja dan Kerangka Pendanaan									Kelompok Sasaran	Prakiraan Maju Rencana Tahun 2024		Perangkat Daerah Penanggung Jawab
										Target 2023		Pagu Indikatif			Lokasi	Sumber Dana	Prioritas			Target	Pagu Indikatif	
										Semula	Menjadi	RKPD 2023	APBD 2023	RKPD 2023 Perubahan			Nasional	Daerah				
1					**URUSAN PEMERINTAHAN WAJIB YANG BERKAITAN DENGAN PELAYANAN DASAR**																	
1	**2**				**URUSAN PEMERINTAHAN BIDANG KESEHATAN**							**152,141,602,974**	**162,296,779,996**	**174,301,168,822**								**150,844,684,982**	
1	**2**	**1**			**PROGRAM PENUNJANG URUSAN PEMERINTAHAN DAERAH KABUPATEN/KOTA**	Cakupan pelayanan jasa administrasi perkantoran yang difasilitasi	%		%	100 %	100 %	**87,784,449,234**	**90,884,661,641**	**96,286,160,625**						100 %	**93,506,209,172**	
						Persentase Ketersediaan Dokumen Perencanaan, Penganggaran, dan Evaluasi Kinerja Perangkat Daerah	%		%	100 %	100 %									100 %		
						Persentase nilai aset dalam kondisi baik	%		%	100 %	100 %									100 %		
1	**2**	**1**	2.01		**Perencanaan, Penganggaran, dan Evaluasi Kinerja Perangkat Daerah**	Jumlah Dokumen Perencanaan, Penganggaran, dan Evaluasi Kinerja Perangkat Daerah yang	Dokumen		Dokumen	7 Dokumen	47 Dokumen	**52,000,000**	**100,000,000**	**99,999,782**						47 Dokumen	**100,000,000**	
1	2	1	2.01	1	Penyusunan Dokumen Perencanaan Perangkat Daerah	Jumlah Dokumen Perencanaan Perangkat Daerah				6 Dokumen	16 Dokumen	52,000,000	100,000,000	74,999,782	Kab. Trenggalek, Trenggalek, Ngantru	Dana Transfer Umum-Dana Alokasi Umum		Meningkatkan SDM Unggul, Inovatif dan Kolaboratif Mendukung Kemandirian Ekonomi dan Pengentasan Kemiskinan	Dinas Kesehatan, Pengendalian Penduduk dan Keluarga Berencana	16 Dokumen	75,000,000	DINAS KESEHATAN, PENGENDALIAN PENDUDUK DAN KELUARGA BERENCANA
1	2	1	2.01	6	Koordinasi dan Penyusunan Laporan Capaian Kinerja dan Ikhtisar Realisasi Kinerja SKPD	Jumlah Laporan Capaian Kinerja dan Ikhtisar Realisasi Kinerja SKPD dan Laporan Hasil Koordinasi Penyusunan Laporan Capaian Kinerja dan Ikhtisar Realisasi Kinerja SKPD					60 Laporan	0	0	25,000,000	Kab. Trenggalek, Semua Kecamatan, Semua Kelurahan	Dana Transfer Umum-Dana Alokasi Umum		Meningkatkan SDM Unggul, Inovatif dan Kolaboratif Mendukung Kemandirian Ekonomi dan Pengentasan Kemiskinan	Dinas Kesehatan, Pengendalian Penduduk dan Keluarga Berencana	60 Laporan	25,000,000	DINAS KESEHATAN, PENGENDALIAN PENDUDUK DAN KELUARGA BERENCANA
															Kab. Trenggalek, Trenggalek, Ngantru			Meningkatkan SDM Unggul, Inovatif dan Kolaboratif Mendukung Kemandirian Ekonomi dan Pengentasan Kemiskinan				
1	**2**	**1**	2.02		**Administrasi Keuangan Perangkat Daerah**	Persentase Administrasi Keuangan Perangkat Daerah yang diselesaikan	%		%	100 %	100 %	**86,257,234,234**	**89,210,445,891**	**94,553,425,093**						100 %	**91,781,488,314**	
1	2	1	2.02	1	Penyediaan Gaji dan Tunjangan ASN	Jumlah Orang yang Menerima Gaji dan Tunjangan ASN				1114 Orang/bulan	1450 Orang/bulan	85,802,234,234	88,732,115,891	94,075,095,093	Kab. Trenggalek, Trenggalek, Ngantru	Dana Transfer Umum-Dana Alokasi Umum		Meningkatkan SDM Unggul, Inovatif dan Kolaboratif Mendukung Kemandirian Ekonomi dan Pengentasan Kemiskinan	Dinas Kesehatan, Pengendalian Penduduk dan Keluarga Berencana	1450 Orang/bulan	90,827,125,914	DINAS KESEHATAN, PENGENDALIAN PENDUDUK DAN KELUARGA BERENCANA

Kode					Urusan/ Bidang Urusan/ Program/ Kegiatan/ Sub Kegiatan	Indikator Program/ Kegiatan/ Sub Kegiatan	Target Akhir Periode RPJMD	Realisasi Capaian RKPD Tahun 2021	Prakiraan Capaian Target RKPD Tahun 2022	Capaian Kinerja dan Kerangka Pendanaan									Kelompok Sasaran	Prakiraan Maju Rencana Tahun 2024		Perangkat Daerah Penanggung Jawab
										Target 2023		Pagu Indikatif			Lokasi	Sumber Dana	Prioritas			Target	Pagu Indikatif	
										Semula	Menjadi	RKPD 2023	APBD 2023	RKPD 2023 Perubahan			Nasional	Daerah				
1	2	1	2.02	2	Penyediaan Administrasi Pelaksanaan Tugas ASN	Jumlah Dokumen Hasil Penyediaan Administrasi Pelaksanaan Tugas ASN				12 Dokumen	12 Dokumen	275,000,000	298,330,000	324,195,000	Kab. Trenggalek, Trenggalek, Ngantru	Dana Transfer Umum-Dana Alokasi Umum		Meningkatkan SDM Unggul, Inovatif dan Kolaboratif Mendukung Kemandirian Ekonomi dan Pengentasan Kemiskinan	Dinas Kesehatan, Pengendalian Penduduk dan Keluarga Berencana	12 Dokumen	436,020,000	DINAS KESEHATAN, PENGENDALIAN PENDUDUK DAN KELUARGA BERENCANA
1	2	1	2.02	3	Pelaksanaan Penatausahaan dan Pengujian/Verifikasi Keuangan SKPD	Jumlah Dokumen Penatausahaan dan Pengujian/Verifikasi Keuangan SKPD				139 Dokumen	2140 Dokumen	30,000,000	30,000,000	42,995,000	Kab. Trenggalek, Trenggalek, Ngantru	Dana Transfer Umum-Dana Alokasi Umum		Meningkatkan SDM Unggul, Inovatif dan Kolaboratif Mendukung Kemandirian Ekonomi dan Pengentasan Kemiskinan	Dinas Kesehatan, Pengendalian Penduduk dan Keluarga Berencana	2140 Dokumen	26,800,000	DINAS KESEHATAN, PENGENDALIAN PENDUDUK DAN KELUARGA BERENCANA
1	2	1	2.02	4	Koordinasi dan Pelaksanaan Akuntansi SKPD	Jumlah Dokumen Koordinasi dan Pelaksanaan Akuntansi SKPD				22 Dokumen	33 Dokumen	150,000,000	150,000,000	92,820,000	Kab. Trenggalek, Trenggalek, Ngantru	Dana Transfer Umum-Dana Alokasi Umum		Meningkatkan SDM Unggul, Inovatif dan Kolaboratif Mendukung Kemandirian Ekonomi dan Pengentasan Kemiskinan	Dinas Kesehatan, Pengendalian Penduduk dan Keluarga Berencana	33 Dokumen	185,771,200	DINAS KESEHATAN, PENGENDALIAN PENDUDUK DAN KELUARGA BERENCANA
1	2	1	2.02	7	Koordinasi dan Penyusunan Laporan Keuangan Bulanan/ Triwulanan/ Semesteran SKPD	Jumlah Laporan Keuangan Bulanan/ Triwulanan/ Semesteran SKPD dan Laporan Koordinasi Penyusunan Laporan Keuangan Bulanan/Triwulanan/Semesteran SKPD					72 Laporan	0	0	18,320,000		Dana Transfer Umum-Dana Alokasi Umum		Meningkatkan SDM Unggul, Inovatif dan Kolaboratif Mendukung Kemandirian Ekonomi dan Pengentasan Kemiskinan	Dinas Kesehatan, Pengendalian Penduduk dan Keluarga Berencana	72 Laporan	305,771,200	DINAS KESEHATAN, PENGENDALIAN PENDUDUK DAN KELUARGA BERENCANA
1	**2**	**1**	2.06		**Administrasi Umum Perangkat Daerah**	Persentase Administrasi Umum Perangkat Daerah yang diselesaikan	%		%	100 %	100 %	**220,643,000**	**360,643,000**	**372,314,957**						100 %	**296,356,698**	
1	2	1	2.06	2	Penyediaan Peralatan dan Perlengkapan Kantor	Jumlah Paket Peralatan dan Perlengkapan Kantor yang Disediakan				5 Paket	5 Paket	100,000,000	100,000,000	100,000,000	Kab. Trenggalek, Trenggalek, Ngantru	Dana Transfer Umum-Dana Alokasi Umum	Meningkatkan Sumber Daya Manusia Yang Berkualitas Dan Berdaya Saing	Meningkatkan SDM Unggul, Inovatif dan Kolaboratif Mendukung Kemandirian Ekonomi dan Pengentasan Kemiskinan	Dinas Kesehatan, Pengendalian Penduduk dan Keluarga Berencana	5 Paket	125,200,000	DINAS KESEHATAN, PENGENDALIAN PENDUDUK DAN KELUARGA BERENCANA
1	2	1	2.06	5	Penyediaan Barang Cetakan dan Penggandaan	Jumlah Paket Barang Cetakan dan Penggandaan yang Disediakan				4 Paket	4 Paket	40,643,000	60,643,000	60,643,000	Kab. Trenggalek, Trenggalek, Ngantru	Dana Transfer Umum-Dana Alokasi Umum	Meningkatkan Sumber Daya Manusia Yang Berkualitas Dan Berdaya Saing	Meningkatkan SDM Unggul, Inovatif dan Kolaboratif Mendukung Kemandirian Ekonomi dan Pengentasan Kemiskinan	Dinas Kesehatan, Pengendalian Penduduk dan Keluarga Berencana	4 Paket	50,096,858	DINAS KESEHATAN, PENGENDALIAN PENDUDUK DAN KELUARGA BERENCANA
1	2	1	2.06	9	Penyelenggaraan Rapat Koordinasi dan Konsultasi SKPD	Jumlah Laporan Penyelenggaraan Rapat Koordinasi dan Konsultasi SKPD				206 Laporan	206 Laporan	80,000,000	200,000,000	211,671,957	Kab. Trenggalek, Trenggalek, Ngantru	Dana Transfer Umum-Dana Alokasi Umum	Meningkatkan Sumber Daya Manusia Yang Berkualitas Dan Berdaya Saing	Meningkatkan SDM Unggul, Inovatif dan Kolaboratif Mendukung Kemandirian Ekonomi dan Pengentasan Kemiskinan	Dinas Kesehatan, Pengendalian Penduduk dan Keluarga Berencana	206 Laporan	121,059,840	DINAS KESEHATAN, PENGENDALIAN PENDUDUK DAN KELUARGA BERENCANA

Kode					Urusan/ Bidang Urusan/ Program/ Kegiatan/ Sub Kegiatan	Indikator Program/ Kegiatan/ Sub Kegiatan	Target Akhir Periode RPJMD	Realisasi Capaian RKPD Tahun 2021	Prakiraan Capaian Target RKPD Tahun 2022	Capaian Kinerja dan Kerangka Pendanaan									Kelompok Sasaran	Prakiraan Maju Rencana Tahun 2024		Perangkat Daerah Penanggung Jawab
										Target 2023		Pagu Indikatif			Lokasi	Sumber Dana	Prioritas			Target	Pagu Indikatif	
										Semula	Menjadi	RKPD 2023	APBD 2023	RKPD 2023 Perubahan			Nasional	Daerah				
1	**2**	**1**	2.08		**Penyediaan Jasa Penunjang Urusan Pemerintahan Daerah**	Persentase Jasa Penunjang Urusan Pemerintahan Daerah yang diselesaikan	%		%	100 %	100 %	**1,101,572,000**	**983,312,000**	**1,054,809,900**						100 %	**1,146,652,000**	
1	2	1	2.08	2	Penyediaan Jasa Komunikasi, Sumber Daya Air dan Listrik	Jumlah Laporan Penyediaan Jasa Komunikasi, Sumber Daya Air dan Listrik yang Disediakan				12 Laporan	36 Laporan	170,000,000	170,000,000	202,630,800	Kab. Trenggalek, Trenggalek, Ngantru	Dana Transfer Umum-Dana Alokasi Umum	Meningkatkan Sumber Daya Manusia Yang Berkualitas Dan Berdaya Saing	Meningkatkan SDM Unggul, Inovatif dan Kolaboratif Mendukung Kemandirian Ekonomi dan Pengentasan Kemiskinan	Dinas Kesehatan, Pengendalian Penduduk dan Keluarga Berencana	36 Laporan	200,000,000	DINAS KESEHATAN, PENGENDALIAN PENDUDUK DAN KELUARGA BERENCANA
1	2	1	2.08	4	Penyediaan Jasa Pelayanan Umum Kantor	Jumlah Laporan Penyediaan Jasa Pelayanan Umum Kantor yang Disediakan				11 Laporan	13 Laporan	931,572,000	813,312,000	852,179,100	Kab. Trenggalek, Trenggalek, Ngantru	Dana Transfer Umum-Dana Alokasi Umum	Meningkatkan Sumber Daya Manusia Yang Berkualitas Dan Berdaya Saing	Meningkatkan SDM Unggul, Inovatif dan Kolaboratif Mendukung Kemandirian Ekonomi dan Pengentasan Kemiskinan	Dinas Kesehatan, Pengendalian Penduduk dan Keluarga Berencana	13 Laporan	946,652,000	DINAS KESEHATAN, PENGENDALIAN PENDUDUK DAN KELUARGA BERENCANA
1	**2**	**1**	2.09		**Pemeliharaan Barang Milik Daerah Penunjang Urusan Pemerintahan Daerah**	Persentase BMD Penunjang Urusan Pemerintahan Daerah yang dipelihara	%		%	100 %	100 %	**153,000,000**	**230,260,750**	**205,610,893**						100 %	**181,712,160**	
1	2	1	2.09	2	Penyediaan Jasa Pemeliharaan, Biaya Pemeliharaan, Pajak dan Perizinan Kendaraan Dinas Operasional atau Lapangan	Jumlah Kendaraan Dinas Operasional atau Lapangan yang Dipelihara dan dibayarkan Pajak dan Perizinannya				16 Unit	17 Unit	98,000,000	119,567,100	119,567,100	Kab. Trenggalek, Trenggalek, Ngantru	Dana Transfer Umum-Dana Alokasi Umum	Meningkatkan Sumber Daya Manusia Yang Berkualitas Dan Berdaya Saing	Meningkatkan SDM Unggul, Inovatif dan Kolaboratif Mendukung Kemandirian Ekonomi dan Pengentasan Kemiskinan	Dinas Kesehatan, Pengendalian Penduduk dan Keluarga Berencana	17 Unit	132,050,400	DINAS KESEHATAN, PENGENDALIAN PENDUDUK DAN KELUARGA BERENCANA
1	2	1	2.09	6	Pemeliharaan Peralatan dan Mesin Lainnya	Jumlah Peralatan dan Mesin Lainnya yang Dipelihara				45 Unit	45 Unit	25,000,000	35,000,000	35,000,000	Kab. Trenggalek, Trenggalek, Ngantru	Dana Transfer Umum-Dana Alokasi Umum	Meningkatkan Sumber Daya Manusia Yang Berkualitas Dan Berdaya Saing	Meningkatkan SDM Unggul, Inovatif dan Kolaboratif Mendukung Kemandirian Ekonomi dan Pengentasan Kemiskinan	Dinas Kesehatan, Pengendalian Penduduk dan Keluarga Berencana	45 Unit	24,661,760	DINAS KESEHATAN, PENGENDALIAN PENDUDUK DAN KELUARGA BERENCANA
1	2	1	2.09	9	Pemeliharaan/Rehabilitasi Gedung Kantor dan Bangunan Lainnya	Jumlah Gedung Kantor dan Bangunan Lainnya yang Dipelihara/Direhabilitasi				1 Unit	1 Unit	30,000,000	75,693,650	51,043,793	Kab. Trenggalek, Trenggalek, Ngantru	Dana Transfer Umum-Dana Alokasi Umum	Meningkatkan Sumber Daya Manusia Yang Berkualitas Dan Berdaya Saing	Meningkatkan SDM Unggul, Inovatif dan Kolaboratif Mendukung Kemandirian Ekonomi dan Pengentasan Kemiskinan	Dinas Kesehatan, Pengendalian Penduduk dan Keluarga Berencana	1 Unit	25,000,000	DINAS KESEHATAN, PENGENDALIAN PENDUDUK DAN KELUARGA BERENCANA
1	**2**	**2**			**PROGRAM PEMENUHAN UPAYA KESEHATAN PERORANGAN DAN UPAYA KESEHATAN MASYARAKAT**	Angka Kematian Bayi	per 1000 kelahiran hidup		per 1000 kelahiran hidup	4.17 per 1000 kelahiran hidup	4.17 per 1000 kelahiran hidup	**57,969,050,590**	**60,187,207,675**	**65,817,169,967**						4.17 per 1000 kelahiran hidup	**50,908,714,510**	
						Angka Kematian Ibu				160,00	160,00									160,00		
						Angka Kesakitan DBD				51,00	51,00									51,00		
						Persentase Puskesmas yang memiliki alat kesehatan sesuai standart	%		%	95,83 %	95,83 %									95,83 %		
						Persentase Puskesmas yang memiliki sarana dan prasarana sesuai standart	%		%	87,50 %	87,50 %									87,50 %		

Kode					Urusan/ Bidang Urusan/ Program/ Kegiatan/ Sub Kegiatan	Indikator Program/ Kegiatan/ Sub Kegiatan	Target Akhir Periode RPJMD	Realisasi Capaian RKPD Tahun 2021	Prakiraan Capaian Target RKPD Tahun 2022	Capaian Kinerja dan Kerangka Pendanaan								Kelompok Sasaran	Prakiraan Maju Rencana Tahun 2024		Perangkat Daerah Penanggung Jawab
										Target 2023		Pagu Indikatif			Lokasi	Sumber Dana	Prioritas				
										Semula	Menjadi	RKPD 2023	APBD 2023	RKPD 2023 Perubahan			Nasional	Daerah		Target	Pagu Indikatif	
1	**2**	**2**	2.01		**Penyediaan Fasilitas Pelayanan Kesehatan untuk UKM dan UKP Kewenangan Daerah Kabupaten/Kota**	Jumlah Fasilitas Kesehatan Dalam Kondisi	fasyankes		fasyankes	22 fasyankes	22 fasyankes	**27,007,732,690**	**23,475,880,205**	**23,141,899,600**						22 fasyankes	**19,632,251,234**	
						Jumlah Puskesmas Dengan Alat Kesehatan Dengan Kondisi Baik	puskesmas		puskesmas	22 puskesmas	22 puskesmas									22 puskesmas		
						Nilai ASPAK				100	100									100		
						Persentase Pemenuhan Ketersediaan Obat PKD Dan BMHP	%		%	100 %	100 %									100 %		
1	2	2	2.01	1	Pembangunan Rumah Sakit beserta Sarana dan Prasarana Pendukungnya	Jumlah Rumah Sakit Baru yang Memenuhi Rasio Tempat Tidur Terhadap Jumlah Penduduk Minimal 1:1000				1 Unit	0 Unit	3,582,144,090	0	0	Kab. Trenggalek, Trenggalek, Ngantru	Dana Transfer Umum-Dana Alokasi Umum	Meningkatkan Sumber Daya Manusia Yang Berkualitas Dan Berdaya Saing	Meningkatkan SDM Unggul, Inovatif dan Kolaboratif Mendukung Kemandirian Ekonomi dan Pengentasan Kemiskinan	Puskesmas	0 Unit	4,974,100,000	DINAS KESEHATAN, PENGENDALIAN PENDUDUK DAN KELUARGA BERENCANA
																DBH Cukai Hasil Tembakau (CHT)						
1	2	2	2.01	2	Pembangunan Puskesmas	Jumlah Pusat Kesehatan Masyarakat (Puskesmas) yang Dibangun				1 Unit	1 Unit	4,500,000,000	8,746,446,600	8,746,446,600	Kab. Trenggalek, Trenggalek, Ngantru	Dana Transfer Umum-Dana Alokasi Umum	Meningkatkan Sumber Daya Manusia Yang Berkualitas Dan Berdaya Saing	Meningkatkan SDM Unggul, Inovatif dan Kolaboratif Mendukung Kemandirian Ekonomi dan Pengentasan Kemiskinan	Puskesmas	1 Unit	0	DINAS KESEHATAN, PENGENDALIAN PENDUDUK DAN KELUARGA BERENCANA
																Dana Transfer Khusus-Dana Alokasi Khusus Fisik						
																Dana Insentif						
1	2	2	2.01	3	Pembangunan Fasilitas Kesehatan Lainnya	Jumlah Fasilitas Kesehatan Lainnya yang Dibangun				1 Unit	0 Unit	400,000,000	0	0	Kab. Trenggalek, Trenggalek, Ngantru	Dana Transfer Khusus-Dana Alokasi Khusus Fisik	Meningkatkan Sumber Daya Manusia Yang Berkualitas Dan Berdaya Saing	Meningkatkan SDM Unggul, Inovatif dan Kolaboratif Mendukung Kemandirian Ekonomi dan Pengentasan Kemiskinan	Puskesmas	0 Unit	0	DINAS KESEHATAN, PENGENDALIAN PENDUDUK DAN KELUARGA BERENCANA
1	2	2	2.01	6	Pengembangan Puskesmas	Jumlah Puskesmas yang Ditingkatkan Sarana, Prasarana, Alat Kesehatan dan SDM agar Sesuai Standar				1 Unit	2 Unit	6,300,000,000	0	0	Kab. Trenggalek, Trenggalek, Ngantru	Dana Transfer Umum-Dana Alokasi Umum	Meningkatkan Sumber Daya Manusia Yang Berkualitas Dan Berdaya Saing	Meningkatkan SDM Unggul, Inovatif dan Kolaboratif Mendukung Kemandirian Ekonomi dan Pengentasan Kemiskinan	Puskesmas	2 Unit	3,000,000,000	DINAS KESEHATAN, PENGENDALIAN PENDUDUK DAN KELUARGA BERENCANA
																Dana Transfer Khusus-Dana Alokasi Khusus Fisik						
1	2	2	2.01	7	Pengembangan Fasilitas Kesehatan Lainnya	Jumlah Fasilitas Kesehatan Lainnya yang Ditingkatkan Sarana, Prasarana, Alat Kesehatan dan SDM agar Sesuai Standar				1 Unit	0 Unit	1,000,000,000	0	0	Kab. Trenggalek, Trenggalek, Ngantru	Dana Transfer Khusus-Dana Alokasi Khusus Fisik	Meningkatkan Sumber Daya Manusia Yang Berkualitas Dan Berdaya Saing	Meningkatkan SDM Unggul, Inovatif dan Kolaboratif Mendukung Kemandirian Ekonomi dan Pengentasan Kemiskinan	Puskesmas	0 Unit	500,000,000	DINAS KESEHATAN, PENGENDALIAN PENDUDUK DAN KELUARGA BERENCANA
						Jumlah Sarana, Prasarana dan Alat Kesehatan yang Telah Dilakukan Rehabilitasi dan Pemeliharaan Oleh Puskesmas				1 Unit	10 Unit				Kab. Trenggalek, Semua Kecamatan, Semua Kelurahan	Pajak Rokok	Meningkatkan	Meningkatkan SDM Unggul, Inovatif		10 Unit		DINAS

Kode					Urusan/ Bidang Urusan/ Program/ Kegiatan/ Sub Kegiatan	Indikator Program/ Kegiatan/ Sub Kegiatan	Target Akhir Periode RPJMD	Realisasi Capaian RKPD Tahun 2021	Prakiraan Capaian Target RKPD Tahun 2022	Capaian Kinerja dan Kerangka Pendanaan									Kelompok Sasaran	Prakiraan Maju Rencana Tahun 2024		Perangkat Daerah Penanggung Jawab
										Target 2023		Pagu Indikatif			Lokasi	Sumber Dana	Prioritas			Target	Pagu Indikatif	
										Semula	Menjadi	RKPD 2023	APBD 2023	RKPD 2023 Perubahan			Nasional	Daerah				
1	2	2	2.01	9	Rehabilitasi dan Pemeliharaan Puskesmas							2,875,000,000	4,982,769,000	4,982,769,000		Dana Transfer Umum-Dana Alokasi Umum	Meningkatkan Sumber Daya Manusia Yang Berkualitas Dan Berdaya Saing	dan Kolaboratif Mendukung Kemandirian Ekonomi dan Pengentasan Kemiskinan	Puskesmas		0	KESEHATAN, PENGENDALIAN PENDUDUK DAN KELUARGA BERENCANA
																DBH Cukai Hasil Tembakau (CHT)						
																Dana Insentif						
1	2	2	2.01	10	Rehabilitasi dan Pemeliharaan Fasilitas Kesehatan Lainnya	Jumlah Sarana , Prasarana dan Alat Kesehatan yang Telah Dilakukan Rehabilitasi dan Pemeliharaan oleh Fasilitas Kesehatan Lainnya				1 Unit	0 Unit	500,000,000	0	0	Kab. Trenggalek, Trenggalek, Ngantru	Dana Transfer Khusus-Dana Alokasi Khusus Fisik	Meningkatkan Sumber Daya Manusia Yang Berkualitas Dan Berdaya Saing	Meningkatkan SDM Unggul, Inovatif dan Kolaboratif Mendukung Kemandirian Ekonomi dan Pengentasan Kemiskinan	Puskesmas	0 Unit	0	DINAS KESEHATAN, PENGENDALIAN PENDUDUK DAN KELUARGA BERENCANA
1	2	2	2.01	12	Pengadaan Sarana Fasilitas Pelayanan Kesehatan	Jumlah Sarana di Fasilitas Pelayanan Kesehatan yang Disediakan					2 Unit	0	0	4,480,803,454	Kab. Trenggalek, Semua Kecamatan, Semua	Dana Transfer Umum-Dana Alokasi Umum	Meningkatkan Sumber Daya Manusia Yang Berkualitas Dan Berdaya Saing	Meningkatkan SDM Unggul, Inovatif dan Kolaboratif Mendukung Kemandirian Ekonomi dan Pengentasan	Puskesmas	2 Unit	0	DINAS KESEHATAN, PENGENDALIAN PENDUDUK DAN KELUARGA BERENCANA
															Kab. Trenggalek, Trenggalek,	Dana Insentif Daerah						
1	2	2	2.01	13	Pengadaan Prasarana dan Pendukung Fasilitas Pelayanan Kesehatan	Jumlah Prasarana Fasilitas Pelayanan Kesehatan yang Disediakan				7 Unit	1 Unit	1,825,716,000	2,650,000,000	19,196,546	Kab. Trenggalek, Trenggalek, Ngantru	Dana Transfer Umum-Dana Alokasi Umum	Meningkatkan Sumber Daya Manusia Yang Berkualitas Dan Berdaya Saing	Meningkatkan SDM Unggul, Inovatif dan Kolaboratif Mendukung Kemandirian Ekonomi dan Pengentasan Kemiskinan	Puskesmas	1 Unit	4,392,319,334	DINAS KESEHATAN, PENGENDALIAN PENDUDUK DAN KELUARGA BERENCANA
																DBH Cukai Hasil Tembakau (CHT)						
																Dana Transfer Khusus-Dana Alokasi Khusus Fisik						
1	2	2	2.01	14	Pengadaan Alat Kesehatan/Alat Penunjang Medik Fasilitas Pelayanan Kesehatan	Jumlah Alat Kesehatan/Alat Penunjang Medik Fasilitas Pelayanan Kesehatan yang Disediakan				28 Unit	6 Unit	3,504,872,600	819,200,000	819,200,000	Kab. Trenggalek, Trenggalek, Ngantru	Dana Transfer Umum-Dana Alokasi Umum	Meningkatkan Sumber Daya Manusia Yang Berkualitas Dan Berdaya Saing	Meningkatkan SDM Unggul, Inovatif dan Kolaboratif Mendukung Kemandirian Ekonomi dan Pengentasan Kemiskinan	Puskesmas	6 Unit	1,000,000,000	DINAS KESEHATAN, PENGENDALIAN PENDUDUK DAN KELUARGA BERENCANA
																DBH Cukai Hasil Tembakau (CHT)						
																Dana Transfer Khusus-Dana Alokasi Khusus Fisik						
																Dana Insentif						
						Jumlah Obat dan Vaksin yang Disediakan				1 Paket	29 Paket				Kab. Trenggalek, Trenggalek, Ngantru	Dana Transfer Umum-Dana Alokasi Umum		Meningkatkan SDM		29 Paket		

Kode					Urusan/ Bidang Urusan/ Program/ Kegiatan/ Sub Kegiatan	Indikator Program/ Kegiatan/ Sub Kegiatan	Target Akhir Periode RPJMD	Realisasi Capaian RKPD Tahun 2021	Prakiraan Capaian Target RKPD Tahun 2022	Capaian Kinerja dan Kerangka Pendanaan									Kelompok Sasaran	Prakiraan Maju Rencana Tahun 2024		Perangkat Daerah Penanggung Jawab
										Target 2023		Pagu Indikatif			Lokasi	Sumber Dana	Prioritas			Target	Pagu Indikatif	
										Semula	Menjadi	RKPD 2023	APBD 2023	RKPD 2023 Perubahan			Nasional	Daerah				
1	2	2	2.01	16	Pengadaan Obat, Vaksin							1,510,000,000	2,000,000,000	2,000,000,000		DBH Cukai Hasil Tembakau (CHT)	Meningkatkan Sumber Daya Manusia Yang Berkualitas Dan Berdaya Saing	Meningkatkan SDM Unggul, Inovatif dan Kolaboratif Mendukung Kemandirian Ekonomi dan Pengentasan Kemiskinan	Puskesmas		3,200,000,000	DINAS KESEHATAN, PENGENDALIAN PENDUDUK DAN KELUARGA BERENCANA
																DAK Fisik-Bidang Kesehatan dan KB-Reguler-Pelayanan Kefarmasian						
																Dana Insentif						
1	2	2	2.01	17	Pengadaan Bahan Habis Pakai	Jumlah Bahan Habis Pakai yang Disediakan				1 Paket	4 Paket	1,010,000,000	4,277,464,605	2,093,484,000	Kab. Trenggalek, Trenggalek, Ngantru	Dana Transfer Umum-Dana Alokasi Umum	Meningkatkan Sumber Daya Manusia Yang Berkualitas Dan Berdaya Saing	Meningkatkan SDM Unggul, Inovatif dan Kolaboratif Mendukung Kemandirian Ekonomi dan Pengentasan Kemiskinan	Puskesmas	4 Paket	2,565,831,900	DINAS KESEHATAN, PENGENDALIAN PENDUDUK DAN KELUARGA BERENCANA
																DAK Fisik-Bidang Kesehatan dan KB-Reguler-Pelayanan Kefarmasian						
																Dana Transfer Khusus-Dana Alokasi Khusus Non Fisik						
																DAK Non Fisik-BOKKB-BOK						
					Penyediaan Layanan	Persentase Anak Usia Pendidikan Dasar Yang Mendapatkan Pelayanan Kesehatan Sesuai Standar	%		%	99.82 %	99.82 %									99.82 %		
						Persentase Bayi Baru Lahir Mendapatkan Pelayanan Kesehatan Bayi Baru Lahir Sesuai Standar	%		%	100 %	100 %									100 %		
						Persentase Capaian SPM Di Puskesmas Sesuai Ketentuan	%		%	100 %	100 %									100 %		
						Persentase Ibu Bersalin Mendapatkan Pelayanan Persalinan Sesuai Standar	%		%	98.35 %	98.35 %									98.35 %		
						Persentase Ibu Hamil Mendapatkan Pelayanan Kesehatan Ibu Hamil Sesuai Standar	%		%	89.58 %	89.58 %									89.58 %		
						Persentase Pelayanan Kesehatan Balita sesuai Standar	%		%	77.58 %	77.58 %									77.58 %		
						Persentase Warga Negara Dengan Gangguan Jiwa Berat Yang Terlayani Kesehatan	%		%	77.5 %	77.5 %									77.5 %		

Kode					Urusan/ Bidang Urusan/ Program/ Kegiatan/ Sub Kegiatan	Indikator Program/ Kegiatan/ Sub Kegiatan	Target Akhir Periode RPJMD	Realisasi Capaian RKPD Tahun 2021	Prakiraan Capaian Target RKPD Tahun 2022	Capaian Kinerja dan Kerangka Pendanaan									Kelompok Sasaran	Prakiraan Maju Rencana Tahun 2024		Perangkat Daerah Penanggung Jawab
										Target 2023		Pagu Indikatif			Lokasi	Sumber Dana	Prioritas			Target	Pagu Indikatif	
										Semula	Menjadi	RKPD 2023	APBD 2023	RKPD 2023 Perubahan			Nasional	Daerah				
1	**2**	**2**	2.02		**Kesehatan untuk UKM dan UKP Rujukan Tingkat Daerah Kabupaten/Kota**	Persentase Warga Negara Dengan Resiko Terinfeksi Virus Yang Melemahkan Daya Tahan Tubuh Manusia (Human Immunodeficiency Virus) Yang Mendapatkan Layanan Kesehatan	%		%	98 %	98 %	**30,224,232,250**	**36,128,741,820**	**41,958,973,717**						98 %	**28,946,697,428**	
						Persentase Warga Negara Penderita Diabetes Mellitus Yang Mendapatkan Layanan Kesehatan	%		%	77.5 %	77.5 %									77.5 %		
						Persentase Warga Negara Penderita Hipertensi Yang Mendapatkan Layanan Kesehatan	%		%	75 %	75 %									75 %		
						Persentase Warga Negara Terduga Tuberculosis Yang Mendapatkan Layanan Kesehatan	%		%	100 %	100 %									100 %		
						Persentase Warga Negara Usia 60 Tahun Ke Atas Mendapatkan Skrining Kesehatan Sesuai Standar	%		%	68.56 %	68.56 %									68.56 %		
						Persentase Warga Negara Usia Produktif Yang Mendapatkan Layanan Kesehatan	%		%	77.5 %	77.5 %									77.5 %		
1	2	2	2.02	1	Pengelolaan Pelayanan Kesehatan Ibu Hamil	Jumlah Ibu Hamil yang Mendapatkan Pelayanan Kesehatan Sesuai Standar				8581 Orang	8911 Orang	250,000,000	398,712,400	565,875,450	Kab. Trenggalek, Trenggalek, Ngantru	Dana Transfer Umum-Dana Alokasi Umum	Meningkatkan Sumber Daya Manusia Yang Berkualitas Dan Berdaya Saing	Meningkatkan SDM Unggul, Inovatif dan Kolaboratif Mendukung Kemandirian Ekonomi dan Pengentasan Kemiskinan	PMI Trenggalek	8911 Orang	275,000,000	DINAS KESEHATAN, PENGENDALIAN PENDUDUK DAN KELUARGA BERENCANA
																Dana Transfer Khusus-Dana Alokasi Khusus Non Fisik						
1	2	2	2.02	2	Pengelolaan Pelayanan Kesehatan Ibu Bersalin	Jumlah Ibu Bersalin yang Mendapatkan Pelayanan Kesehatan Sesuai Standar				9001 Orang	8506 Orang	375,000,000	136,800,000	67,360,000	Kab. Trenggalek, Trenggalek,	Pajak Rokok	Meningkatkan Sumber Daya Manusia Yang Berkualitas Dan Berdaya Saing	Meningkatkan SDM Unggul, Inovatif dan Kolaboratif Mendukung Kemandirian Ekonomi dan Pengentasan Kemiskinan	PMI Trenggalek	8506 Orang	2,965,417,273	DINAS KESEHATAN, PENGENDALIAN PENDUDUK DAN KELUARGA BERENCANA
																Dana Transfer Umum-Dana Alokasi Umum						
																Dana Transfer Khusus-Dana Alokasi Khusus Non Fisik						
1	2	2	2.02	3	Pengelolaan Pelayanan Kesehatan Bayi Baru Lahir	Jumlah Bayi Baru Lahir yang Mendapatkan Pelayanan Kesehatan Sesuai Standar				8972 Orang	8101 Orang	150,000,000	75,000,000	75,000,000	Kab. Trenggalek, Trenggalek, Ngantru	Pajak Rokok	Meningkatkan Sumber Daya Manusia Yang Berkualitas Dan	Meningkatkan SDM Unggul, Inovatif dan Kolaboratif Mendukung Kemandirian	PMI Trenggalek	8101 Orang	150,000,000	DINAS KESEHATAN, PENGENDALIAN PENDUDUK
																Dana Transfer Umum-Dana Alokasi Umum						

Kode					Urusan/ Bidang Urusan/ Program/ Kegiatan/ Sub Kegiatan	Indikator Program/ Kegiatan/ Sub Kegiatan	Target Akhir Periode RPJMD	Realisasi Capaian RKPD Tahun 2021	Prakiraan Capaian Target RKPD Tahun 2022	Capaian Kinerja dan Kerangka Pendanaan									Kelompok Sasaran	Prakiraan Maju Rencana Tahun 2024		Perangkat Daerah Penanggung Jawab
										Target 2023		Pagu Indikatif			Lokasi	Sumber Dana	Prioritas			Target	Pagu Indikatif	
										Semula	Menjadi	RKPD 2023	APBD 2023	RKPD 2023 Perubahan			Nasional	Daerah				
																Dana Transfer Khusus-Dana Alokasi Khusus Non Fisik	Berdaya Saing	Ekonomi dan Pengentasan Kemiskinan				DAN KELUARGA BERENCANA
1	2	2	2.02	4	Pengelolaan Pelayanan Kesehatan Balita	Jumlah Balita yang Mendapatkan Pelayanan Kesehatan Sesuai Standar				31896 Orang	31896 Orang	200,000,000	75,000,000	75,000,000	Kab. Trenggalek, Trenggalek,	Pajak Rokok	Meningkatkan Sumber Daya Manusia Yang Berkualitas Dan Berdaya Saing	Meningkatkan SDM Unggul, Inovatif dan Kolaboratif Mendukung Kemandirian Ekonomi dan Pengentasan Kemiskinan	PMI Trenggalek	31896 Orang	56,142,900	DINAS KESEHATAN, PENGENDALIAN PENDUDUK DAN KELUARGA BERENCANA
																Dana Transfer Umum-Dana Alokasi Umum						
																Dana Transfer Khusus-Dana Alokasi Khusus Non Fisik						
1	2	2	2.02	5	Pengelolaan Pelayanan Kesehatan pada Usia Pendidikan Dasar	Jumlah Anak Usia Pendidikan Dasar yang Mendapatkan Pelayanan Kesehatan Sesuai Standar				87088 Orang	78440 Orang	275,000,000	75,000,000	75,000,000	Kab. Trenggalek, Trenggalek, Ngantru	Dana Transfer Umum-Dana Alokasi Umum	Meningkatkan Sumber Daya Manusia Yang Berkualitas Dan Berdaya Saing	Meningkatkan SDM Unggul, Inovatif dan Kolaboratif Mendukung Kemandirian Ekonomi dan Pengentasan Kemiskinan	PMI Trenggalek	78440 Orang	216,681,500	DINAS KESEHATAN, PENGENDALIAN PENDUDUK DAN KELUARGA BERENCANA
																Pajak Rokok						
																Dana Transfer Khusus-Dana Alokasi Khusus Non Fisik						
1	2	2	2.02	7	Pengelolaan Pelayanan Kesehatan pada Usia Lanjut	Jumlah Penduduk Usia Lanjut yang Mendapatkan Pelayanan Kesehatan Sesuai Standar				120188 Orang	139985 Orang	200,000,000	75,000,000	75,000,000	Kab. Trenggalek, Trenggalek, Ngantru	Pajak Rokok	Meningkatkan Sumber Daya Manusia Yang Berkualitas Dan Berdaya Saing	Meningkatkan SDM Unggul, Inovatif dan Kolaboratif Mendukung Kemandirian Ekonomi dan Pengentasan Kemiskinan	PMI Trenggalek	139985 Orang	200,000,000	DINAS KESEHATAN, PENGENDALIAN PENDUDUK DAN KELUARGA BERENCANA
																Dana Transfer Umum-Dana Alokasi Umum						
																Dana Transfer Khusus-Dana Alokasi Khusus Non Fisik						
1	2	2	2.02	8	Pengelolaan Pelayanan Kesehatan Penderita Hipertensi	Jumlah Penderita Hipertensi yang Mendapatkan Pelayanan Kesehatan Sesuai Standar					227128 Orang	0	0	923,284,510		Dana Transfer Umum-Dana Alokasi Umum	Meningkatkan Sumber Daya Manusia Yang Berkualitas Dan Berdaya Saing	Meningkatkan SDM Unggul, Inovatif dan Kolaboratif Mendukung Kemandirian Ekonomi dan Pengentasan Kemiskinan	PMI Trenggalek	227128 Orang	0	DINAS KESEHATAN, PENGENDALIAN PENDUDUK DAN KELUARGA BERENCANA
																Dana Transfer Khusus-Dana Alokasi Khusus Non Fisik						

Kode					Urusan/ Bidang Urusan/ Program/ Kegiatan/ Sub Kegiatan	Indikator Program/ Kegiatan/ Sub Kegiatan	Target Akhir Periode RPJMD	Realisasi Capaian RKPD Tahun 2021	Prakiraan Capaian Target RKPD Tahun 2022	Capaian Kinerja dan Kerangka Pendanaan									Kelompok Sasaran	Prakiraan Maju Rencana Tahun 2024		Perangkat Daerah Penanggung Jawab
										Target 2023		Pagu Indikatif			Lokasi	Sumber Dana	Prioritas			Target	Pagu Indikatif	
										Semula	Menjadi	RKPD 2023	APBD 2023	RKPD 2023 Perubahan			Nasional	Daerah				
1	2	2	2.02	9	Pengelolaan Pelayanan Kesehatan Penderita Diabetes Melitus	Jumlah Penderita Diabetes Melitus yang Mendapatkan Pelayanan Kesehatan Sesuai Standar					9693 Orang	0	0	712,941,000	Kab. Trenggalek, Semua Kecamatan, Semua Kelurahan	Dana Transfer Khusus-Dana Alokasi Khusus Non Fisik	Meningkatkan Sumber Daya Manusia Yang Berkualitas Dan Berdaya Saing	Meningkatkan SDM Unggul, Inovatif dan Kolaboratif Mendukung Kemandirian Ekonomi dan Pengentasan Kemiskinan	PMI Trenggalek	9693 Orang	712,941,000	DINAS KESEHATAN, PENGENDALIAN PENDUDUK DAN KELUARGA BERENCANA
1	2	2	2.02	11	Pengelolaan Pelayanan Kesehatan Orang Terduga Tuberkulosis	Jumlah Orang Terduga Menderita Tuberkulosis yang Mendapatkan Pelayanan Sesuai Standar					3703 Orang	0	0	706,058,100	Kab. Trenggalek, Semua Kecamatan, Semua Kelurahan	Dana Transfer Khusus-Dana Alokasi Khusus Non Fisik	Meningkatkan Sumber Daya Manusia Yang Berkualitas Dan Berdaya Saing	Meningkatkan SDM Unggul, Inovatif dan Kolaboratif Mendukung Kemandirian Ekonomi dan Pengentasan Kemiskinan	PMI Trenggalek	3703 Orang	669,500,000	DINAS KESEHATAN, PENGENDALIAN PENDUDUK DAN KELUARGA BERENCANA
1	2	2	2.02	12	Pengelolaan Pelayanan Kesehatan Orang dengan Risiko Terinfeksi HIV	Jumlah Orang Terduga Menderita HIV yang Mendapatkan Pelayanan Sesuai Standar					9020 Orang	0	0	160,000,000	Kab. Trenggalek, Semua Kecamatan, Semua Kelurahan	Dana Transfer Khusus-Dana Alokasi Khusus Non Fisik	Meningkatkan Sumber Daya Manusia Yang Berkualitas Dan Berdaya Saing	Meningkatkan SDM Unggul, Inovatif dan Kolaboratif Mendukung Kemandirian Ekonomi dan Pengentasan Kemiskinan	PMI Trenggalek	9020 Orang	160,000,000	DINAS KESEHATAN, PENGENDALIAN PENDUDUK DAN KELUARGA BERENCANA
1	2	2	2.02	13	Pengelolaan Pelayanan Kesehatan bagi Penduduk pada Kondisi Kejadian Luar Biasa (KLB)	Jumlah Dokumen Hasil Pengelolaan Pelayanan Kesehatan bagi Penduduk pada Kondisi Kejadian Luar Biasa (KLB) Sesuai Standar					1 Dokumen	12 Dokumen	150,000,000	75,000,000	75,000,000	Kab. Trenggalek, Trenggalek, Ngantru	Dana Transfer Umum-Dana Alokasi Umum	Meningkatkan Sumber Daya Manusia Yang Berkualitas Dan Berdaya Saing	Meningkatkan SDM Unggul, Inovatif dan Kolaboratif Mendukung Kemandirian Ekonomi dan Pengentasan Kemiskinan	PMI Trenggalek	12 Dokumen	150,000,000	DINAS KESEHATAN, PENGENDALIAN PENDUDUK DAN KELUARGA BERENCANA
																Dana Transfer Khusus-Dana Alokasi Khusus Non Fisik						
1	2	2	2.02	15	Pengelolaan Pelayanan Kesehatan Gizi Masyarakat	Jumlah Dokumen Hasil Pengelolaan Pelayanan Kesehatan Gizi Masyarakat					3 Dokumen	68 Dokumen	1,207,918,450	7,592,313,400	7,694,655,000	Kab. Trenggalek, Semua Kecamatan, Semua	Pajak Rokok	Meningkatkan Sumber Daya Manusia Yang Berkualitas Dan Berdaya Saing	Meningkatkan SDM Unggul, Inovatif dan Kolaboratif Mendukung Kemandirian Ekonomi dan Pengentasan Kemiskinan	PMI Trenggalek	68 Dokumen	1,104,475,090	DINAS KESEHATAN, PENGENDALIAN PENDUDUK DAN KELUARGA BERENCANA
																Dana Transfer Khusus-Dana Alokasi Khusus Non Fisik						
																Dana Insentif						
1	2	2	2.02	16	Pengelolaan Pelayanan Kesehatan Kerja dan	Jumlah Dokumen Hasil Pengelolaan Pelayanan Kesehatan Kerja dan Olahraga					2 Dokumen	8 Dokumen	75,000,000	105,432,500	105,432,500	Kab. Trenggalek, Semua Kecamatan, Semua Kelurahan	Pajak Rokok	Meningkatkan Sumber Daya Manusia Yang	Meningkatkan SDM Unggul, Inovatif dan Kolaboratif Mendukung Kemandirian Ekonomi dan Pengentasan Kemiskinan	PMI	8 Dokumen	48,063,800	DINAS KESEHATAN, PENGENDALIA

Kode					Urusan/ Bidang Urusan/ Program/ Kegiatan/ Sub Kegiatan	Indikator Program/ Kegiatan/ Sub Kegiatan	Target Akhir Periode RPJMD	Realisasi Capaian RKPD Tahun 2021	Prakiraan Capaian Target RKPD Tahun 2022	Capaian Kinerja dan Kerangka Pendanaan									Kelompok Sasaran	Prakiraan Maju Rencana Tahun 2024		Perangkat Daerah Penanggung Jawab
										Target 2023		Pagu Indikatif			Lokasi	Sumber Dana	Prioritas			Target	Pagu Indikatif	
										Semula	Menjadi	RKPD 2023	APBD 2023	RKPD 2023 Perubahan			Nasional	Daerah				
					Kesehatan Kerja dan Olahraga											Dana Transfer Khusus-Dana Alokasi Khusus Non Fisik	Manusia Yang Berkualitas Dan Berdaya Saing	Meningkatkan SDM Unggul, Inovatif dan Kolaboratif Mendukung Kemandirian Ekonomi dan Pengentasan Kemiskinan	Trenggalek			N PENDUDUK DAN KELUARGA BERENCANA
1	2	2	2.02	17	Pengelolaan Pelayanan Kesehatan Lingkungan	Jumlah Dokumen Hasil Pengelolaan Pelayanan Kesehatan Lingkungan				5 Dokumen	16 Dokumen	240,000,000	576,923,500	269,663,500	Kab. Trenggalek, Semua Kecamatan, Semua	Dana Transfer Umum-Dana Alokasi Umum	Meningkatkan Sumber Daya Manusia Yang Berkualitas Dan Berdaya Saing	Meningkatkan SDM Unggul, Inovatif dan Kolaboratif Mendukung Kemandirian Ekonomi dan Pengentasan Kemiskinan	PMI Trenggalek	16 Dokumen	300,000,000	DINAS KESEHATAN, PENGENDALIAN PENDUDUK DAN KELUARGA BERENCANA
																Dana Transfer Khusus-Dana Alokasi Khusus Non Fisik						
1	2	2	2.02	19	Pengelolaan Pelayanan Kesehatan Tradisional, Akupuntur, Asuhan Mandiri, dan Tradisional Lainnya	Jumlah Dokumen Hasil Pengelolaan Pelayanan Kesehatan Tradisional, Akupuntur, Asuhan Mandiri dan Tradisional Lainnya				2 Dokumen	16 Dokumen	25,000,000	25,000,000	25,000,000	Kab. Trenggalek, Semua Kecamatan, Semua Kelurahan	Dana Transfer Umum-Dana Alokasi Umum	Meningkatkan Sumber Daya Manusia Yang Berkualitas Dan Berdaya Saing	Meningkatkan SDM Unggul, Inovatif dan Kolaboratif Mendukung Kemandirian Ekonomi dan Pengentasan Kemiskinan	PMI Trenggalek	16 Dokumen	75,000,000	DINAS KESEHATAN, PENGENDALIAN PENDUDUK DAN KELUARGA BERENCANA
1	2	2	2.02	20	Pengelolaan Surveilans Kesehatan	Jumlah Dokumen Hasil Pengelolaan Surveilans Kesehatan					5 Dokumen	0	0	63,889,360	Kab. Trenggalek, Semua Kecamatan, Semua Kelurahan	Dana Transfer Khusus-Dana Alokasi Khusus Non Fisik	Meningkatkan Sumber Daya Manusia Yang Berkualitas Dan Berdaya Saing	Meningkatkan SDM Unggul, Inovatif dan Kolaboratif Mendukung Kemandirian Ekonomi dan Pengentasan Kemiskinan	PMI Trenggalek	5 Dokumen	63,889,360	DINAS KESEHATAN, PENGENDALIAN PENDUDUK DAN KELUARGA BERENCANA
1	2	2	2.02	21	Pengelolaan Pelayanan Kesehatan Orang dengan Masalah Kesehatan Jiwa (ODMK)	Jumlah Orang dengan Masalah Kejiwaan (ODMK) yang Mendapatkan Pelayanan Kesehatan					1408 Orang	0	0	35,342,500	Kab. Trenggalek, Semua Kecamatan, Semua Kelurahan	Dana Transfer Khusus-Dana Alokasi Khusus Non Fisik	Meningkatkan Sumber Daya Manusia Yang Berkualitas Dan Berdaya Saing	Meningkatkan SDM Unggul, Inovatif dan Kolaboratif Mendukung Kemandirian Ekonomi dan Pengentasan Kemiskinan	PMI Trenggalek	1408 Orang	36,041,550	DINAS KESEHATAN, PENGENDALIAN PENDUDUK DAN KELUARGA BERENCANA
1	2	2	2.02	25	Pelayanan Kesehatan Penyakit Menular dan Tidak Menular	Jumlah Dokumen Hasil Pelayanan Kesehatan Penyakit Menular dan Tidak Menular				13 Dokumen	131 Dokumen	570,000,000	1,292,471,500	1,163,012,190	Kab. Trenggalek, Trenggalek, Ngantru	Dana Transfer Umum-Dana Alokasi Umum	Meningkatkan Sumber Daya Manusia Yang Berkualitas Dan Berdaya Saing	Meningkatkan SDM Unggul, Inovatif dan Kolaboratif Mendukung Kemandirian Ekonomi dan Pengentasan Kemiskinan	PMI Trenggalek	131 Dokumen	882,125,100	DINAS KESEHATAN, PENGENDALIAN PENDUDUK DAN KELUARGA BERENCANA
																Dana Transfer Khusus-Dana Alokasi Khusus Fisik						
																Dana Transfer Khusus-Dana Alokasi Khusus Non Fisik						

Kode					Urusan/ Bidang Urusan/ Program/ Kegiatan/ Sub Kegiatan	Indikator Program/ Kegiatan/ Sub Kegiatan	Target Akhir Periode RPJMD	Realisasi Capaian RKPD Tahun 2021	Prakiraan Capaian Target RKPD Tahun 2022	Capaian Kinerja dan Kerangka Pendanaan									Kelompok Sasaran	Prakiraan Maju Rencana Tahun 2024		Perangkat Daerah Penanggung Jawab
										Target 2023		Pagu Indikatif			Lokasi	Sumber Dana	Prioritas			Target	Pagu Indikatif	
										Semula	Menjadi	RKPD 2023	APBD 2023	RKPD 2023 Perubahan			Nasional	Daerah				
1	2	2	2.02	26	Pengelolaan Jaminan Kesehatan Masyarakat	Jumlah Dokumen Hasil Pengelolaan Jaminan Kesehatan Masyarakat				12 Dokumen	12 Dokumen	20,200,000,000	24,424,876,000	27,871,095,247	Kab. Trenggalek, Semua Kecamatan, Semua	Pajak Rokok - Pembayaran Iuran JKN DBH Cukai Hasil Tembakau (CHT)	Meningkatkan Sumber Daya Manusia Yang Berkualitas Dan Berdaya Saing	Meningkatkan SDM Unggul, Inovatif dan Kolaboratif Mendukung Kemandirian Ekonomi dan Pengentasan Kemiskinan	PMI Trenggalek	12 Dokumen	18,296,403,016	DINAS KESEHATAN, PENGENDALIAN PENDUDUK DAN KELUARGA BERENCANA
1	2	2	2.02	30	Penyediaan Telemedicine di Fasilitas Pelayanan Kesehatan	Jumlah Fasilitas Pelayanan Kesehatan (Fasyankes) yang Melayani Konsultasi Jarak Jauh antar Fasyankes Melalui Pelayanan Telemedicine untuk Mendapatkan Akses Pelayanan Kesehatan				0 Unit	0 Unit	436,158,400	0	0	Kab. Trenggalek, Trenggalek, Ngantru	Dana Transfer Khusus-Dana Alokasi Khusus Fisik	Meningkatkan Sumber Daya Manusia Yang Berkualitas Dan Berdaya Saing	Meningkatkan SDM Unggul, Inovatif dan Kolaboratif Mendukung Kemandirian Ekonomi dan Pengentasan Kemiskinan Meningkatkan SDM Unggul, Inovatif dan Kolaboratif Mendukung Kemandirian Ekonomi dan Pengentasan Kemiskinan	PMI Trenggalek	0 Unit	0	DINAS KESEHATAN, PENGENDALIAN PENDUDUK DAN KELUARGA BERENCANA
1	2	2	2.02	32	Operasional Pelayanan Rumah Sakit	Jumlah Dokumen Operasional Pelayanan Rumah Sakit				1 Dokumen	1 Dokumen	5,000,000,000	0	0	Kab. Trenggalek, Semua Kecamatan, Semua	Pendapatan dari BLUD Dana Transfer Umum-Dana Alokasi Umum	Meningkatkan Sumber Daya Manusia Yang Berkualitas Dan Berdaya Saing	Meningkatkan SDM Unggul, Inovatif dan Kolaboratif Mendukung Kemandirian Ekonomi dan Pengentasan Kemiskinan	PMI Trenggalek	1 Dokumen	1,570,470,660	DINAS KESEHATAN, PENGENDALIAN PENDUDUK DAN KELUARGA BERENCANA
1	2	2	2.02	34	Operasional Pelayanan Fasilitas Kesehatan Lainnya	Jumlah Dokumen Operasional Pelayanan Fasilitas Kesehatan Lainnya				1 Dokumen	1 Dokumen	350,000,000	350,000,000	350,000,000	Kab. Trenggalek, Trenggalek, Ngantru	Dana Transfer Umum-Dana Alokasi Umum	Meningkatkan Sumber Daya Manusia Yang Berkualitas Dan Berdaya Saing	Meningkatkan SDM Unggul, Inovatif dan Kolaboratif Mendukung Kemandirian Ekonomi dan Pengentasan Kemiskinan	PMI Trenggalek	1 Dokumen	350,000,000	DINAS KESEHATAN, PENGENDALIAN PENDUDUK DAN KELUARGA BERENCANA
1	2	2	2.02	35	Pelaksanaan Akreditasi Fasilitas Kesehatan di Kabupaten/Kota	Jumlah Fasilitas Kesehatan yang Terakreditasi di Kabupaten/Kota				8 Unit	22 Unit	325,000,000	750,000,000	750,000,000	Kab. Trenggalek, Semua Kecamatan, Semua	Dana Transfer Umum-Dana Alokasi Umum Dana Transfer Khusus-Dana Alokasi Khusus Non Fisik	Meningkatkan Sumber Daya Manusia Yang Berkualitas Dan Berdaya Saing	Meningkatkan SDM Unggul, Inovatif dan Kolaboratif Mendukung Kemandirian Ekonomi dan Pengentasan Kemiskinan	PMI Trenggalek	22 Unit	500,000,000	DINAS KESEHATAN, PENGENDALIAN PENDUDUK DAN KELUARGA BERENCANA
1	2	2	2.02	37	Pelaksanaan Kewaspadaan Dini dan Respon Wabah	Jumlah Dokumen Hasil Pelaksanaan Kewaspadaan Dini dan Respon Wabah				6 Dokumen	6 Dokumen	150,000,000	101,212,520	37,323,160	Kab. Trenggalek, Semua Kecamatan, Semua	Pajak Rokok Dana Transfer Umum-Dana Alokasi Umum	Meningkatkan Sumber Daya Manusia Yang Berkualitas Dan	Meningkatkan SDM Unggul, Inovatif dan Kolaboratif Mendukung Kemandirian Ekonomi dan	PMI Trenggalek	6 Dokumen	41,862,079	DINAS KESEHATAN, PENGENDALIAN PENDUDUK DAN KELUARGA

Kode					Urusan/ Bidang Urusan/ Program/ Kegiatan/ Sub Kegiatan	Indikator Program/ Kegiatan/ Sub Kegiatan	Target Akhir Periode RPJMD	Realisasi Capaian RKPD Tahun 2021	Prakiraan Capaian Target RKPD Tahun 2022	Capaian Kinerja dan Kerangka Pendanaan									Kelompok Sasaran	Prakiraan Maju Rencana Tahun 2024		Perangkat Daerah Penanggung Jawab
										Target 2023		Pagu Indikatif			Lokasi	Sumber Dana	Prioritas			Target	Pagu Indikatif	
										Semula	Menjadi	RKPD 2023	APBD 2023	RKPD 2023 Perubahan			Nasional	Daerah				
																Dana Transfer Khusus-Dana Alokasi Khusus Non Fisik	Berdaya Saing	Pengentasan Kemiskinan				BERENCANA
1	2	2	2.02	39	Pengelolaan Pelayanan Kesehatan Dasar Melalui Pendekatan Keluarga	Jumlah Keluarga Yang Sudah Dikunjungi dan Diintervensi Masalah Kesehatannya Oleh Tenaga Kesehatan Puskesmas				0 Keluarga	0 Keluarga	45,155,400	0	0	Kab. Trenggalek, Trenggalek, Ngantru	Dana Transfer Khusus-Dana Alokasi Khusus Non Fisik	Meningkatkan Sumber Daya Manusia Yang Berkualitas Dan Berdaya Saing	Meningkatkan SDM Unggul, Inovatif dan Kolaboratif Mendukung Kemandirian Ekonomi dan Pengentasan Kemiskinan	PMI Trenggalek	0 Keluarga	45,155,400	DINAS KESEHATAN, PENGENDALIAN PENDUDUK DAN KELUARGA BERENCANA
1	2	2	2.02	40	Pengelolaan pelayanan kesehatan orang dengan Tuberkulosis	Jumlah orang dengan Tuberkulosis yang mendapatkan pelayanan kesehatan sesuai standar					762 Orang	0	0	25,528,700	Kab. Trenggalek, Semua Kecamatan, Semua Kelurahan	Dana Transfer Umum-Dana Alokasi Umum	Meningkatkan Sumber Daya Manusia Yang Berkualitas Dan Berdaya Saing	Meningkatkan SDM Unggul, Inovatif dan Kolaboratif Mendukung Kemandirian Ekonomi dan Pengentasan Kemiskinan	PMI Trenggalek	762 Orang	25,528,700	DINAS KESEHATAN, PENGENDALIAN PENDUDUK DAN KELUARGA BERENCANA
1	2	2	2.02	41	Pengelolaan pelayanan kesehatan orang dengan HIV (ODHIV)	Jumlah orang dengan HIV (ODHIV) yang mendapatkan pelayanan kesehatan sesuai standar					160 Orang	0	0	5,512,500	Kab. Trenggalek, Semua Kecamatan, Semua Kelurahan	Dana Transfer Umum-Dana Alokasi Umum	Meningkatkan Sumber Daya Manusia Yang Berkualitas Dan Berdaya Saing	Meningkatkan SDM Unggul, Inovatif dan Kolaboratif Mendukung Kemandirian Ekonomi dan Pengentasan Kemiskinan	PMI Trenggalek	160 Orang	0	DINAS KESEHATAN, PENGENDALIAN PENDUDUK DAN KELUARGA BERENCANA
1	2	2	2.02	42	Pengelolaan pelayanan kesehatan Malaria	Jumlah orang yang mendapatkan pelayanan kesehatan malaria					566 Orang	0	0	52,000,000	Kab. Trenggalek, Semua Kecamatan, Semua Kelurahan	Dana Transfer Khusus-Dana Alokasi Khusus Non Fisik	Meningkatkan Sumber Daya Manusia Yang Berkualitas Dan Berdaya Saing	Meningkatkan SDM Unggul, Inovatif dan Kolaboratif Mendukung Kemandirian Ekonomi dan Pengentasan Kemiskinan	PMI Trenggalek	566 Orang	52,000,000	DINAS KESEHATAN, PENGENDALIAN PENDUDUK DAN KELUARGA BERENCANA
1	**2**	**2**	2.03		**Penyelenggaraan Sistem Informasi Kesehatan Secara Terintegrasi**	Persentase Penyelenggaraan Sistem Informasi Kesehatan yang diselesaikan	%		%	100 %	100 %	**74,737,650**	**74,737,650**	**62,980,410**						100 %	**75,000,000**	
1	2	2	2.03	1	Pengelolaan Data dan Informasi Kesehatan	Jumlah Dokumen Hasil Pengelolaan Data dan Informasi Kesehatan				1 Dokumen	1 Dokumen	49,737,650	49,737,650	46,565,410	Kab. Trenggalek, Semua Kecamatan, Semua	Dana Transfer Umum-Dana Alokasi Umum Pajak Rokok	Meningkatkan Sumber Daya Manusia Yang Berkualitas Dan Berdaya Saing	Meningkatkan SDM Unggul, Inovatif dan Kolaboratif Mendukung Kemandirian Ekonomi dan	Puskesmas	1 Dokumen	25,000,000	DINAS KESEHATAN, PENGENDALIAN PENDUDUK DAN KELUARGA BERENCANA
1	2	2	2.03	2	Pengelolaan Sistem Informasi Kesehatan	Jumlah Dokumen Hasil Pengelolaan Sistem Informasi Kesehatan				1 Dokumen	1 Dokumen	25,000,000	25,000,000	16,415,000	Kab. Trenggalek, Semua Kecamatan, Semua	Dana Transfer Umum-Dana Alokasi Umum Pajak Rokok	Meningkatkan Sumber Daya Manusia Yang Berkualitas Dan Berdaya Saing	Meningkatkan SDM Unggul, Inovatif dan Kolaboratif Mendukung Kemandirian Ekonomi dan	Puskesmas	1 Dokumen	50,000,000	DINAS KESEHATAN, PENGENDALIAN PENDUDUK DAN KELUARGA BERENCANA
1	**2**	**2**	2.04		**Penerbitan Izin Rumah Sakit Kelas C, D dan Fasilitas Pelayanan Kesehatan Tingkat Daerah Kabupaten/Kota**	Persentase Rumah Sakit Kelas C,D dan Fasilitas Pelayanan Kesehatan Yang Dibina	%		%	100 %	100 %	**662,348,000**	**507,848,000**	**653,316,240**						100 %	**2,254,765,848**	

Kode					Urusan/ Bidang Urusan/ Program/ Kegiatan/ Sub Kegiatan	Indikator Program/ Kegiatan/ Sub Kegiatan	Target Akhir Periode RPJMD	Realisasi Capaian RKPD Tahun 2021	Prakiraan Capaian Target RKPD Tahun 2022	Capaian Kinerja dan Kerangka Pendanaan									Kelompok Sasaran	Prakiraan Maju Rencana Tahun 2024		Perangkat Daerah Penanggung Jawab
										Target 2023		Pagu Indikatif			Lokasi	Sumber Dana	Prioritas			Target	Pagu Indikatif	
										Semula	Menjadi	RKPD 2023	APBD 2023	RKPD 2023 Perubahan			Nasional	Daerah				
1	2	2	2.04	2	Peningkatan Tata Kelola Rumah Sakit dan Fasilitas Pelayanan Kesehatan Tingkat Daerah Kabupaten/Kota	Jumlah Rumah Sakit dan Fasilitas Pelayanan Kesehatan Tingkat Daerah Kabupaten/Kota yang Melakukan Peningkatan Tata Kelola Sesuai Standar				18 Unit	18 Unit	150,000,000	0	0	Kab. Trenggalek, Semua Kecamatan, Semua Kelurahan	Dana Transfer Umum-Dana Alokasi Umum	Meningkatkan Sumber Daya Manusia Yang Berkualitas Dan Berdaya Saing	Meningkatkan SDM Unggul, Inovatif dan Kolaboratif Mendukung Kemandirian Ekonomi dan Pengentasan Kemiskinan	Puskesmas	18 Unit	200,000,000	DINAS KESEHATAN, PENGENDALIAN PENDUDUK DAN KELUARGA BERENCANA
1	2	2	2.04	3	Peningkatan Mutu Pelayanan Fasilitas Kesehatan	Jumlah Fasilitas Kesehatan yang Dilakukan Pengukuran Indikator Nasional Mutu (INM) Pelayanan kesehatan				40 Unit	40 Unit	100,000,000	100,000,000	222,911,000	Kab. Trenggalek, Semua Kecamatan, Semua	Dana Transfer Umum-Dana Alokasi Umum	Meningkatkan Sumber Daya Manusia Yang Berkualitas Dan Berdaya Saing	Meningkatkan SDM Unggul, Inovatif dan Kolaboratif Mendukung Kemandirian Ekonomi dan Pengentasan Kemiskinan	Puskesmas	40 Unit	1,479,137,829	DINAS KESEHATAN, PENGENDALIAN PENDUDUK DAN KELUARGA BERENCANA
																Dana Transfer Khusus-Dana Alokasi Khusus Non Fisik						
																DAK Non Fisik-BOKKB-BOKB						
1	2	2	2.04	4	Penyiapan Perumusan dan Pelaksanaan Pelayanan Kesehatan Rujukan	Jumlah Dokumen Hasil Penyiapan Perumusan dan Pelaksanaan Pelayanan Kesehatan Rujukan				2 Dokumen	12 Laporan	412,348,000	407,848,000	430,405,240	Kab. Trenggalek, Semua Kecamatan, Semua	Dana Transfer Umum-Dana Alokasi Umum	Meningkatkan Sumber Daya Manusia Yang Berkualitas Dan Berdaya Saing	Meningkatkan SDM Unggul, Inovatif dan Kolaboratif Mendukung Kemandirian Ekonomi dan	Puskesmas	12 Laporan	575,628,019	DINAS KESEHATAN, PENGENDALIAN PENDUDUK DAN KELUARGA BERENCANA
																Dana Insentif						
1	**2**	**3**			**PROGRAM PENINGKATAN KAPASITAS SUMBER DAYA MANUSIA KESEHATAN**	Persentase Sumber Daya Manusia Kesehatan sesuai standart	%		%	92 %	92 %	**1,619,134,310**	**3,586,664,310**	**4,454,697,310**						92 %	**50,000,000**	
1	**2**	**3**	2.01		**Pemberian Izin Praktik Tenaga Kesehatan di Wilayah Kabupaten/Kota**	Persentase Ijin Praktek Tenaga Kesehatan Yang Diberikan	%		%	92 %	92 %	**50,000,000**	**50,000,000**	**50,000,000**						92 %	**0**	
1	2	3	2.01	1	Pengendalian Perizinan Praktik Tenaga Kesehatan	Jumlah Dokumen Hasil Pengendalian Perizinan Praktik Tenaga Kesehatan				9 Dokumen	108 Dokumen	50,000,000	50,000,000	50,000,000	Kab. Trenggalek, Trenggalek, Ngantru	Dana Transfer Umum-Dana Alokasi Umum	Meningkatkan Sumber Daya Manusia Yang Berkualitas Dan Berdaya Saing	Meningkatkan SDM Unggul, Inovatif dan Kolaboratif Mendukung Kemandirian Ekonomi dan Pengentasan Kemiskinan	Tenaga Kesehatan	108 Dokumen	0	DINAS KESEHATAN, PENGENDALIAN PENDUDUK DAN KELUARGA BERENCANA
1	**2**	**3**	2.02		**Perencanaan Kebutuhan dan Pendayagunaan Sumber Daya Manusia Kesehatan untuk UKP dan UKM di Wilayah Kabupaten/Kota**	Persentase Perencanaan Kebutuhan dan Pendayagunaan Sumberdaya Manusia Kesehatan Untuk UKP Yang Terpenuhi	%		%	100 %	100 %	**469,134,310**	**1,616,444,310**	**2,484,444,310**						100 %	**0**	
						Jumlah Sumber Daya Manusia Kesehatan yang Memenuhi Standar di Fasilitas Pelayanan Kesehatan (Fasyankes)				1195 Orang	195 Orang				Kab. Trenggalek, Semua Kecamatan, Semua	Dana Transfer Umum-Dana Alokasi Umum				195 Orang		

Kode					Urusan/ Bidang Urusan/ Program/ Kegiatan/ Sub Kegiatan	Indikator Program/ Kegiatan/ Sub Kegiatan	Target Akhir Periode RPJMD	Realisasi Capaian RKPD Tahun 2021	Prakiraan Capaian Target RKPD Tahun 2022	Capaian Kinerja dan Kerangka Pendanaan									Kelompok Sasaran	Prakiraan Maju Rencana Tahun 2024		Perangkat Daerah Penanggung Jawab
										Target 2023		Pagu Indikatif			Lokasi	Sumber Dana	Prioritas			Target	Pagu Indikatif	
										Semula	Menjadi	RKPD 2023	APBD 2023	RKPD 2023 Perubahan			Nasional	Daerah				
1	2	3	2.02	2	Pemenuhan Kebutuhan Sumber Daya Manusia Kesehatan Sesuai Standar							469,134,310	1,616,444,310	2,484,444,310		Dana Transfer Khusus-Dana Alokasi Khusus Non Fisik	Meningkatkan Sumber Daya Manusia Yang Berkualitas Dan Berdaya Saing	Meningkatkan SDM Unggul, Inovatif dan Kolaboratif Mendukung Kemandirian Ekonomi dan Pengentasan Kemiskinan	Tenaga Kesehatan		0	DINAS KESEHATAN, PENGENDALIAN PENDUDUK DAN KELUARGA BERENCANA
																Dana Insentif						
																Bantuan Keuangan Khusus dari Pemerintah Daerah Provinsi						
1	**2**	**3**	2.03		**Pengembangan Mutu dan Peningkatan Kompetensi Teknis Sumber Daya Manusia Kesehatan Tingkat Daerah Kabupaten/Kota**	Persentase SDMKes sesuai kompetensi	%		%	100 %	100 %	**1,100,000,000**	**1,920,220,000**	**1,920,253,000**						100 %	**50,000,000**	
1	2	3	2.03	1	Pengembangan Mutu dan Peningkatan Kompetensi Teknis Sumber Daya Manusia Kesehatan Tingkat Daerah Kabupaten/Kota	Jumlah Sumber Daya Manusia Kesehatan Tingkat Daerah Kabupaten/Kota yang Ditingkatkan Mutu dan Kompetensinya				6 Orang	22 Orang	1,100,000,000	1,920,220,000	1,920,253,000	Kab. Trenggalek, Trenggalek, Ngantru	Dana Transfer Umum-Dana Alokasi Umum	Meningkatkan Sumber Daya Manusia Yang Berkualitas Dan Berdaya Saing	Meningkatkan SDM Unggul, Inovatif dan Kolaboratif Mendukung Kemandirian Ekonomi dan Pengentasan Kemiskinan	Tenaga Kesehatan	22 Orang	50,000,000	DINAS KESEHATAN, PENGENDALIAN PENDUDUK DAN KELUARGA BERENCANA
																Dana Transfer Khusus-Dana Alokasi Khusus Non Fisik						
																Dana Insentif						
1	**2**	**4**			**PROGRAM SEDIAAN FARMASI, ALAT KESEHATAN DAN MAKANAN MINUMAN**	Persentase sediaan farmasi, alat kesehatan dan makanan minuman yang memenuhi standar	%		%	84 %	84 %	**395,000,000**	**547,746,000**	**547,746,000**						84 %	**473,570,000**	
1	**2**	**4**	2.01		**Pemberian Izin Apotek, Toko Obat, Toko Alat Kesehatan dan Optikal, Usaha Mikro Obat Tradisional (UMOT)**	Persentase Pembinaan Terhadap Sarana Pelayanan Kefarmasian	%		%	80 %	80 %	**40,000,000**	**103,730,000**	**103,730,000**						80 %	**32,124,000**	
1	2	4	2.01	2	Penyediaan dan Pengelolaan Data Perizinan dan Tindak Lanjut Pengawasan Izin Apotek, Toko Obat, Toko Alat Kesehatan, dan Optikal, Usaha Mikro Obat Tradisional (UMOT)	Jumlah Apotek, Toko Obat, Toko Alat Kesehatan, dan Optikal, Usaha Mikro Obat Tradisional (UMOT) yang Dikendalikan dan Diawasi dalam rangka Penerbitan dan Tindak Lanjut Penerbitan Izin Apotek, Toko Obat, Toko Alat Kesehatan, dan Optikal, Usaha Mikro Obat Tradisional (UMOT)				67 Sarana	109 Sarana	40,000,000	103,730,000	103,730,000	Kab. Trenggalek, Trenggalek, Ngantru	Dana Transfer Umum-Dana Alokasi Umum	Meningkatkan Sumber Daya Manusia Yang Berkualitas Dan Berdaya Saing	Meningkatkan SDM Unggul, Inovatif dan Kolaboratif Mendukung Kemandirian Ekonomi dan Pengentasan Kemiskinan	Apotik, Toko Obat, Toko Alat Kesehatan dan Optikal	109 Sarana	32,124,000	DINAS KESEHATAN, PENGENDALIAN PENDUDUK DAN KELUARGA BERENCANA

Kode					Urusan/ Bidang Urusan/ Program/ Kegiatan/ Sub Kegiatan	Indikator Program/ Kegiatan/ Sub Kegiatan	Target Akhir Periode RPJMD	Realisasi Capaian RKPD Tahun 2021	Prakiraan Capaian Target RKPD Tahun 2022	Capaian Kinerja dan Kerangka Pendanaan								Kelompok Sasaran	Prakiraan Maju Rencana Tahun 2024		Perangkat Daerah Penanggung Jawab
										Target 2023		Pagu Indikatif			Lokasi	Sumber Dana	Prioritas			Target	Pagu Indikatif	
										Semula	Menjadi	RKPD 2023	APBD 2023	RKPD 2023 Perubahan			Nasional	Daerah				
1	**2**	**4**	2.03		**Penerbitan Sertifikat Produksi Pangan Industri Rumah Tangga dan Nomor P-IRT sebagai Izin Produksi, untuk Produk Makanan Minuman Tertentu yang Dapat Diproduksi oleh Industri Rumah Tangga**	Persentase Pengawasan Sertifikat PIRT dan Nomor P-IRT Sebagai Ijin Produksi	%		%	100 %	100 %	**135,000,000**	**165,050,000**	**165,050,000**						100 %	**142,745,000**	
1	2	4	2.03	1	Pengendalian dan Pengawasan serta Tindak Lanjut Pengawasan Sertifikat Produksi Pangan Industri Rumah Tangga dan Nomor P-IRT sebagai Izin Produksi, untuk Produk Makanan Minuman Tertentu yang Dapat Diproduksi oleh Industri Rumah Tangga	Jumlah Dokumen Hasil Pengendalian dan Pengawasan serta Tindak Lanjut Pengawasan Sertifikat Produksi Pangan Industri Rumah Tangga dan Nomor P-IRT sebagai Izin Produksi, untuk Produk Makanan Minuman Tertentu yang Dapat Diproduksi oleh Industri Rumah Tangga				110 Dokumen	150 Dokumen	135,000,000	165,050,000	165,050,000	Kab. Trenggalek, Trenggalek, Ngantru	PENDAPATAN ASLI DAERAH (PAD)	Meningkatkan Sumber Daya Manusia Yang Berkualitas Dan Berdaya Saing	Meningkatkan SDM Unggul, Inovatif dan Kolaboratif Mendukung Kemandirian Ekonomi dan Pengentasan Kemiskinan	P-IRT	150 Dokumen	142,745,000	DINAS KESEHATAN, PENGENDALIAN PENDUDUK DAN KELUARGA BERENCANA
																DAK Non Fisik-BOKKB-Pengawasan Obat dan Makanan						
1	**2**	**4**	2.04		**Penerbitan Sertifikat Laik Higiene Sanitasi Tempat Pengelolaan Makanan (TPM) antara lain Jasa Boga, Rumah Makan/Restoran dan Depot Air Minum**	Persentase Sertifikat Laik Higiene Sanitasi Tempat Pengelolaan Makanan (TPM) : Jasa Boga, Rumah Makan/Restoran dan Depot Air Minum (DAM)	%		%	75 %	75 %	**40,000,000**	**40,000,000**	**40,000,000**						75 %	**50,000,000**	
1	2	4	2.04	1	Pengendalian dan Pengawasan serta Tindak Lanjut Pengawasan Penerbitan Sertifikat Laik Higiene Sanitasi Tempat Pengelolaan Makanan (TPM) antara lain Jasa Boga, Rumah Makan/Restoran dan	Jumlah Dokumen Hasil Pengendalian dan Pengawasan serta Tindak Lanjut Pengawasan Penerbitan Sertifikat Laik Higiene Sanitasi Tempat Pengelolaan Makanan (TPM) antara lain Jasa Boga, Rumah Makan/Restoran dan Depot Air Minum (DAM)				3 Dokumen	210 Dokumen	40,000,000	40,000,000	40,000,000	Kab. Trenggalek, Trenggalek, Ngantru	PENDAPATAN ASLI DAERAH (PAD)	Meningkatkan Sumber Daya Manusia Yang Berkualitas Dan Berdaya Saing	Meningkatkan SDM Unggul, Inovatif dan Kolaboratif Mendukung Kemandirian Ekonomi dan Pengentasan Kemiskinan	Rumah Makan/Restoran dan Depot Air Minum (DAM)	210 Dokumen	50,000,000	DINAS KESEHATAN, PENGENDALIAN PENDUDUK DAN KELUARGA BERENCANA
1	**2**	**4**	2.05		**Penerbitan Stiker Pembinaan pada Makanan Jajanan dan Sentra Makanan Jajanan**	Persentase Penerbitan Stiker Pembinaan pada Makanan Jajanan dan Sentra Makanan Jajanan	%		%	70 %	70 %	**40,000,000**	**40,000,000**	**40,000,000**						70 %	**50,000,000**	
1	2	4	2.05	1	Pengendalian dan Pengawasan serta Tindak Lanjut Penerbitan Stiker Pembinaan pada Makanan Jajanan dan Sentra Makanan Jajanan	Jumlah Dokumen Hasil Pengendalian dan Pengawasan serta Tindak Lanjut Penerbitan Stiker Pembinaan pada Makanan Jajanan dan Sentra Makanan Jajanan				280 Dokumen	280 Dokumen	40,000,000	40,000,000	40,000,000	Kab. Trenggalek, Trenggalek, Ngantru	PENDAPATAN ASLI DAERAH (PAD)	Meningkatkan Sumber Daya Manusia Yang Berkualitas Dan Berdaya Saing	Meningkatkan SDM Unggul, Inovatif dan Kolaboratif Mendukung Kemandirian Ekonomi dan Pengentasan Kemiskinan	Tempat Makanan Jajanan dan Sentra	280 Dokumen	50,000,000	DINAS KESEHATAN, PENGENDALIAN PENDUDUK DAN KELUARGA BERENCANA

Kode					Urusan/ Bidang Urusan/ Program/ Kegiatan/ Sub Kegiatan	Indikator Program/ Kegiatan/ Sub Kegiatan	Target Akhir Periode RPJMD	Realisasi Capaian RKPD Tahun 2021	Prakiraan Capaian Target RKPD Tahun 2022	Capaian Kinerja dan Kerangka Pendanaan									Kelompok Sasaran	Prakiraan Maju Rencana Tahun 2024		Perangkat Daerah Penanggung Jawab
										Target 2023		Pagu Indikatif			Lokasi	Sumber Dana	Prioritas			Target	Pagu Indikatif	
										Semula	Menjadi	RKPD 2023	APBD 2023	RKPD 2023 Perubahan			Nasional	Daerah				
1	**2**	**4**	2.06		**Pemeriksaan dan Tindak Lanjut Hasil Pemeriksaan Post Market pada Produksi dan Produk Makanan Minuman Industri Rumah Tangga**	Persentase IRTP Post Market Yang Diawasi Dan Ditindaklanjuti	%		%	80 %	80 %	**140,000,000**	**198,966,000**	**198,966,000**						80 %	**198,701,000**	
1	2	4	2.06	1	Pemeriksaan Post Market pada Produk Makanan-Minuman Industri Rumah Tangga yang Beredar dan Pengawasan serta Tindak Lanjut Pengawasan	Jumlah Produk dan Sarana Produksi Makanan-Minuman Industri Rumah Tangga Beredar yang Dilakukan Pemeriksaan Post Market dalam rangka Tindak Lanjut				90 Unit	90 Lokasi	140,000,000	198,966,000	198,966,000	Kab. Trenggalek, Trenggalek, Ngantru	PENDAPATAN ASLI DAERAH (PAD)	Meningkatkan Sumber Daya Manusia Yang Berkualitas Dan Berdaya Saing	Meningkatkan SDM Unggul, Inovatif dan Kolaboratif Mendukung Kemandirian Ekonomi dan Pengentasan Kemiskinan	Post Market IRT	90 Lokasi	198,701,000	DINAS KESEHATAN, PENGENDALIAN PENDUDUK DAN KELUARGA BERENCANA
																DAK Non Fisik-BOKKB-Pengawasan Obat dan Makanan						
1	**2**	**5**			**PROGRAM PEMBERDAYAAN MASYARAKAT BIDANG KESEHATAN**	%Keluarga Sehat	%		%	18 %	18 %	**4,373,968,840**	**7,090,500,370**	**7,195,394,920**						18 %	**5,906,191,300**	
1	**2**	**5**	2.01		**Advokasi, Pemberdayaan, Kemitraan, Peningkatan Peran serta Masyarakat dan Lintas Sektor Tingkat Daerah Kabupaten/Kota**	Persentase Kecamatan Yang Telah Mempunyai Regulasi Gerakan Masyarakat Hidup Bersih dan Sehat	%		%	65 %	100 %	**274,844,600**	**309,589,900**	**414,484,450**						100 %	**1,591,207,090**	
						Persentase Peningkatan Tingkat Kemandirian Poskestren Yang Didampingi	%		%	65 %	65 %									65 %		
1	2	5	2.01	1	Peningkatan Upaya Promosi Kesehatan, Advokasi, Kemitraan dan Pemberdayaan Masyarakat	Jumlah Dokumen Promosi Kesehatan, Advokasi, Kemitraan dan Pemberdayaan Masyarakat				3 Dokumen	14 Dokumen	274,844,600	309,589,900	414,484,450	Kab. Trenggalek, Trenggalek, Ngantru	Dana Transfer Umum-Dana Alokasi Umum	Meningkatkan Sumber Daya Manusia Yang Berkualitas Dan Berdaya Saing	Meningkatkan SDM Unggul, Inovatif dan Kolaboratif Mendukung Kemandirian Ekonomi dan Pengentasan Kemiskinan	Masyarakat dan Lintas sektor	14 Dokumen	1,591,207,090	DINAS KESEHATAN, PENGENDALIAN PENDUDUK DAN KELUARGA BERENCANA
																Dana Transfer Khusus-Dana Alokasi Khusus Non Fisik						
1	**2**	**5**	2.02		**Pelaksanaan Sehat dalam rangka Promotif Preventif Tingkat Daerah Kabupaten/Kota**	Persentase Rumah Tangga Berperilaku Hidup Bersih Dan Sehat	%		%	20 %	30 %	**1,285,000,000**	**1,182,814,180**	**1,182,814,180**						30 %	**4,264,984,210**	
1	2	5	2.02	1	Penyelenggaraan Promosi Kesehatan dan Gerakan Hidup Bersih dan Sehat	Jumlah Dokumen Hasil Penyelenggaraan Promosi Kesehatan dan Gerakan Hidup Bersih dan Sehat				4 Dokumen	24 Dokumen	1,285,000,000	1,182,814,180	1,182,814,180	Kab. Trenggalek, Trenggalek, Ngantru	Dana Transfer Umum-Dana Alokasi Umum	Meningkatkan Sumber Daya Manusia Yang Berkualitas Dan Berdaya Saing	Meningkatkan SDM Unggul, Inovatif dan Kolaboratif Mendukung Kemandirian Ekonomi dan Pengentasan Kemiskinan	Masyarakat dan Lintas Sektor	24 Dokumen	4,264,984,210	DINAS KESEHATAN, PENGENDALIAN PENDUDUK DAN KELUARGA BERENCANA
																Pajak Rokok						
																Dana Transfer Khusus-Dana Alokasi Khusus Non Fisik						
																Dana Insentif						

Kode					Urusan/ Bidang Urusan/ Program/ Kegiatan/ Sub Kegiatan	Indikator Program/ Kegiatan/ Sub Kegiatan	Target Akhir Periode RPJMD	Realisasi Capaian RKPD Tahun 2021	Prakiraan Capaian Target RKPD Tahun 2022	Capaian Kinerja dan Kerangka Pendanaan									Kelompok Sasaran	Prakiraan Maju Rencana Tahun 2024		Perangkat Daerah Penanggung Jawab
										Target 2023		Pagu Indikatif			Lokasi	Sumber Dana	Prioritas			Target	Pagu Indikatif	
										Semula	Menjadi	RKPD 2023	APBD 2023	RKPD 2023 Perubahan			Nasional	Daerah				
1	**2**	**5**	2.03		**Pengembangan dan Pelaksanaan Upaya Kesehatan Bersumber Daya Masyarakat (UKBM) Tingkat Daerah Kabupaten/Kota**	Persentase UKBM Yang Dibina	%		%	100 %	100 %	**2,814,124,240**	**5,598,096,290**	**5,598,096,290**						100 %	**50,000,000**	
1	2	5	2.03	1	Bimbingan Teknis dan Supervisi Pengembangan dan Pelaksanaan Upaya Kesehatan Bersumber Daya Masyarakat (UKBM)	Jumlah Dokumen Hasil Bimbingan Teknis dan Supervisi Upaya Kesehatan Bersumber Daya Masyarakat (UKBM)				4 Dokumen	16 Dokumen	2,814,124,240	5,598,096,290	5,598,096,290	Kab. Trenggalek, Trenggalek, Ngantru	PENDAPATAN ASLI DAERAH (PAD)	Meningkatkan Sumber Daya Manusia Yang Berkualitas Dan Berdaya Saing	Meningkatkan SDM Unggul, Inovatif dan Kolaboratif Mendukung Kemandirian Ekonomi dan Pengentasan Kemiskinan	Masyarakat dan Lintas Sektor	16 Dokumen	50,000,000	DINAS KESEHATAN, PENGENDALIAN PENDUDUK DAN KELUARGA BERENCANA
																Dana Transfer Umum-Dana Alokasi Umum						
																Pajak Rokok-Pelayanan Kesehatan						
																Dana Insentif						
2					**URUSAN PEMERINTAHAN WAJIB YANG TIDAK BERKAITAN DENGAN PELAYANAN DASAR**																	
2	**14**				**URUSAN PEMERINTAHAN BIDANG PENGENDALIAN PENDUDUK DAN KELUARGA BERENCANA**							**7,660,575,000**	**9,888,277,000**	**9,888,277,000**							**6,231,295,400**	
2	**14**	**2**			**PROGRAM PENGENDALIAN PENDUDUK**	Persentase Kampung KB Mandiri	%		%	22,22 %	22,22 %	**392,425,000**	**383,200,000**	**410,950,000**						22,22 %	**290,000,000**	
						Persentase Rumah Data Kependudukan Paripurna yang terbentuk di Kampung KB	%		%	11,11 %	11,11 %									11,11 %		
2	**14**	**2**	2.01		**Pemaduan dan Sinkronisasi Kebijakan Pemerintah Daerah Provinsi dengan Pemerintah Daerah Kabupaten/Kota dalam rangka Pengendalian Kuantitas Penduduk**	Meningkatnya implementasi pemaduan dan sinkronisasi kebijakan Pengendalian Penduduk	%		%	50 %	50 %	**62,500,000**	**62,500,000**	**62,500,000**						50 %	**62,500,000**	
2	14	2	2.01	3	Dukungan Pelaksanaan Survei/Pendataan Indeks Pembangunan Berwawasan Kependudukan	Jumlah Survei/Pendataan Indeks Pembangunan Berwawasan Kependudukan				1 Dokumen	1 Dokumen	30,000,000	30,000,000	30,000,000	Kab. Trenggalek, Semua Kecamatan, Semua Kelurahan	Dana Transfer Umum-Dana Alokasi Umum	Meningkatkan Sumber Daya Manusia Yang Berkualitas Dan Berdaya Saing	Meningkatkan SDM Unggul, Inovatif dan Kolaboratif Mendukung Kemandirian Ekonomi dan Pengentasan Kemiskinan	Dinas Kesehatan, Pengendalian Penduduk dan Keluarga Berencana	1 Dokumen	30,000,000	DINAS KESEHATAN, PENGENDALIAN PENDUDUK DAN KELUARGA BERENCANA
																		Meningkatkan SDM Unggul, Inovatif dan Kolaboratif Mendukung Kemandirian Ekonomi dan Pengentasan Kemiskinan				
2	14	2	2.01	5	Penguatan Kerja Sama Pelaksanaan Pendidikan	Jumlah Dokumen Penguatan Kerja Sama Pelaksanaan Pendidikan Kependudukan Jalur Pendidikan Formal				4 Dokumen	4 Dokumen	5,000,000	5,000,000	5,000,000	Kab. Trenggalek, Semua Kecamatan, Semua Kelurahan	Dana Transfer Umum-Dana Alokasi Umum	Meningkatkan Sumber Daya Manusia Yang	Meningkatkan SDM Unggul, Inovatif dan Kolaboratif Mendukung Kemandirian Ekonomi dan Pengentasan Kemiskinan	Dinas Kesehatan, Pengendalian	4 Dokumen	5,000,000	DINAS KESEHATAN, PENGENDALIA

Kode					Urusan/ Bidang Urusan/ Program/ Kegiatan/ Sub Kegiatan	Indikator Program/ Kegiatan/ Sub Kegiatan	Target Akhir Periode RPJMD	Realisasi Capaian RKPD Tahun 2021	Prakiraan Capaian Target RKPD Tahun 2022	Capaian Kinerja dan Kerangka Pendanaan									Kelompok Sasaran	Prakiraan Maju Rencana Tahun 2024		Perangkat Daerah Penanggung Jawab
										Target 2023		Pagu Indikatif			Lokasi	Sumber Dana	Prioritas			Target	Pagu Indikatif	
										Semula	Menjadi	RKPD 2023	APBD 2023	RKPD 2023 Perubahan			Nasional	Daerah				
2	14	2	2.01	5	Kependudukan Jalur Pendidikan Formal							[illegible]	[illegible]	[illegible]			Manusia Yang Berkualitas Dan Berdaya Saing	Meningkatkan SDM Unggul, Inovatif dan Kolaboratif Mendukung Kemandirian Ekonomi dan Pengentasan Kemiskinan	Penduduk dan Keluarga Berencana		[illegible]	N PENDUDUK DAN KELUARGA BERENCANA
2	14	2	2.01	9	Advokasi, Sosialisasi dan Fasilitasi Pelaksanaan Pendidikan Kependudukan Jalur Formal di Satuan Pendidikan Jenjang SD/MI dan SLTP/MTS, Jalur Nonformal dan	Jumlah Satuan Pendidikan yang Mendapatkan Advokasi, Sosialisasi dan Fasilitasi Pelaksanaan Pendidikan Kependudukan Jalur Formal di Satuan Pendidikan Jenjang SD/MI dan SLTP/MTS, Jalur				4 Satuan Pendidikan	4 Satuan Pendidikan	20,000,000	20,000,000	20,000,000	Kab. Trenggalek, Semua Kecamatan, Semua Kelurahan	Dana Transfer Umum-Dana Alokasi Umum	Meningkatkan Sumber Daya Manusia Yang Berkualitas Dan Berdaya Saing	Meningkatkan SDM Unggul, Inovatif dan Kolaboratif Mendukung Kemandirian Ekonomi dan Pengentasan Kemiskinan	Dinas Kesehatan, Pengendalian Penduduk dan Keluarga Berencana	4 Satuan Pendidikan	20,000,000	DINAS KESEHATAN, PENGENDALIAN PENDUDUK DAN KELUARGA BERENCANA
2	14	2	2.01	15	Pelaksanaan Rapat Pengendalian Program KKBPK	Jumlah Laporan Rapat Pengendalian Program Bangga Kencana (Pembangunan Keluarga, Kependudukan, dan Keluarga Berencana)				3 Laporan	4 Laporan	7,500,000	7,500,000	7,500,000	Kab. Trenggalek, Semua Kecamatan, Semua Kelurahan	Dana Transfer Umum-Dana Alokasi Umum	Meningkatkan Sumber Daya Manusia Yang Berkualitas Dan Berdaya Saing	Meningkatkan SDM Unggul, Inovatif dan Kolaboratif Mendukung Kemandirian Ekonomi dan Pengentasan Kemiskinan	Dinas Kesehatan, Pengendalian Penduduk dan Keluarga Berencana	4 Laporan	7,500,000	DINAS KESEHATAN, PENGENDALIAN PENDUDUK DAN KELUARGA BERENCANA
2	**14**	**2**	2.02		**Pemetaan Perkiraan Pengendalian Penduduk Cakupan Daerah Kabupaten/Kota**	Meningkatnya Cakupan Dan Kualitas Pengelolaan Data Dan Informasi Melalui Teknologi	%		%	100 %	100 %	**329,925,000**	**320,700,000**	**348,450,000**						100 %	**227,500,000**	
						MEningkatnya Cakupan Dan Kualitas Pengelolaan Data dan Informasi Melalui Teknologi	%		%	100 %	100 %									100 %		
2	14	2	2.02	2	Penyediaan dan Pengolahan Data Kependudukan	Jumlah Dokumen Penyediaan dan Pengolahan Data Kependudukan				12 Dokumen	12 Dokumen	40,000,000	25,000,000	25,000,000	Kab. Trenggalek, Semua Kecamatan, Semua Kelurahan	Dana Transfer Umum-Dana Alokasi Umum	Meningkatkan Sumber Daya Manusia Yang Berkualitas Dan Berdaya Saing	Meningkatkan SDM Unggul, Inovatif dan Kolaboratif Mendukung Kemandirian Ekonomi dan Pengentasan Kemiskinan	Keluarga Berencana	12 Dokumen	50,000,000	DINAS KESEHATAN, PENGENDALIAN PENDUDUK DAN KELUARGA BERENCANA
2	14	2	2.02	3	Penyusunan Profil Kependudukan, Keluarga Berencana dan Pembangunan Keluarga	Jumlah Dokumen Profil Kependudukan, Keluarga Berencana dan Pembangunan Keluarga				1 Dokumen	1 Dokumen	7,500,000	7,500,000	7,500,000	Kab. Trenggalek, Semua Kecamatan, Semua Kelurahan	Dana Transfer Umum-Dana Alokasi Umum	Meningkatkan Sumber Daya Manusia Yang Berkualitas Dan Berdaya Saing	Meningkatkan SDM Unggul, Inovatif dan Kolaboratif Mendukung Kemandirian Ekonomi dan Pengentasan Kemiskinan	Keluarga Berencana	1 Dokumen	7,500,000	DINAS KESEHATAN, PENGENDALIAN PENDUDUK DAN KELUARGA BERENCANA
2	14	2	2.02	8	Membentuk Rumah Data Kependudukan di Kampung KB untuk Memperkuat Integrasi Program KKBPK di Sektor Lain	Jumlah Rumah Data Kependudukan di Kampung KB untuk Memperkuat Integrasi Program Bangga Kencana (Pembangunan Keluarga, Kependudukan, dan Keluarga Berencana) di Sektor Lain yang Dibentuk				36 Unit	79 Unit	10,000,000	10,000,000	10,000,000	Kab. Trenggalek, Semua Kecamatan, Semua Kelurahan	Dana Transfer Umum-Dana Alokasi Umum	Meningkatkan Sumber Daya Manusia Yang Berkualitas Dan Berdaya Saing	Meningkatkan SDM Unggul, Inovatif dan Kolaboratif Mendukung Kemandirian Ekonomi dan Pengentasan Kemiskinan	Keluarga Berencana	79 Unit	10,000,000	DINAS KESEHATAN, PENGENDALIAN PENDUDUK DAN KELUARGA BERENCANA
2	14	2	2.02	9	Pembinaan dan Pengawasan Penyelenggaraan Sistem	Jumlah Laporan Pembinaan dan Pengawasan Penyelenggaraan Sistem Informasi Keluarga				4 Laporan	4 Laporan	10,000,000	74,200,000	74,200,000	Kab. Trenggalek, Semua Kecamatan, Semua	Dana Transfer Umum-Dana Alokasi Umum	Meningkatkan Sumber Daya Manusia Yang Berkualitas Dan	Meningkatkan SDM Unggul, Inovatif dan Kolaboratif Mendukung [illegible]	Keluarga Berencana	4 Laporan	10,000,000	DINAS KESEHATAN, PENGENDALIAN PENDUDUK

Kode					Urusan/ Bidang Urusan/ Program/ Kegiatan/ Sub Kegiatan	Indikator Program/ Kegiatan/ Sub Kegiatan	Target Akhir Periode RPJMD	Realisasi Capaian RKPD Tahun 2021	Prakiraan Capaian Target RKPD Tahun 2022	Capaian Kinerja dan Kerangka Pendanaan									Kelompok Sasaran	Prakiraan Maju Rencana Tahun 2024		Perangkat Daerah Penanggung Jawab
										Target 2023		Pagu Indikatif			Lokasi	Sumber Dana	Prioritas			Target	Pagu Indikatif	
										Semula	Menjadi	RKPD 2023	APBD 2023	RKPD 2023 Perubahan			Nasional	Daerah				
					Informasi Keluarga											DAK Non Fisik-BOKB-KB	Berkualitas Dan Berdaya Saing	Kemandirian Ekonomi dan Pengentasan				DAN KELUARGA BERENCANA
2	14	2	2.02	11	Penyediaan Data dan Informasi Keluarga	Jumlah Data dan Informasi Keluarga yang Tersedianya				1 Dokumen	1 Dokumen	22,425,000	0	0	Kab. Trenggalek, Trenggalek, Ngantru	Dana Transfer Khusus-Dana Alokasi Khusus Non Fisik	Meningkatkan Sumber Daya Manusia Yang Berkualitas Dan Berdaya Saing	Meningkatkan SDM Unggul, Inovatif dan Kolaboratif Mendukung Kemandirian Ekonomi dan Pengentasan Kemiskinan	Keluarga Berencana	1 Dokumen	0	DINAS KESEHATAN, PENGENDALIAN PENDUDUK DAN KELUARGA BERENCANA
2	14	2	2.02	12	Pencatatan dan Pengumpulan Data Keluarga	Jumlah Laporan Pencatatan dan Pengumpulan Data Keluarga				15 Laporan	14 Laporan	40,000,000	40,000,000	67,750,000	Kab. Trenggalek, Semua Kecamatan, Semua	Dana Transfer Umum-Dana Alokasi Umum	Meningkatkan Sumber Daya Manusia Yang Berkualitas Dan Berdaya Saing	Meningkatkan SDM Unggul, Inovatif dan Kolaboratif Mendukung Kemandirian Ekonomi dan Pengentasan	Keluarga Berencana	14 Laporan	50,000,000	DINAS KESEHATAN, PENGENDALIAN PENDUDUK DAN KELUARGA BERENCANA
																DAK Non Fisik-BOKB-KB						
2	14	2	2.02	13	Pengolahan dan Pelaporan Data Pengendalian Lapangan dan Pelayanan KB	Jumlah Dokumen Pengolahan dan Pelaporan Data Pengendalian Lapangan dan Pelayanan KB				12 Dokumen	12 Dokumen	160,000,000	124,000,000	124,000,000	Kab. Trenggalek, Semua Kecamatan, Semua	Dana Transfer Umum-Dana Alokasi Umum	Meningkatkan Sumber Daya Manusia Yang Berkualitas Dan Berdaya Saing	Meningkatkan SDM Unggul, Inovatif dan Kolaboratif Mendukung Kemandirian Ekonomi dan Pengentasan	Keluarga Berencana	12 Dokumen	50,000,000	DINAS KESEHATAN, PENGENDALIAN PENDUDUK DAN KELUARGA BERENCANA
																DAK Non Fisik-BOKB-KB						
2	14	2	2.02	14	Pembinaan dan Pengawasan Pencatatan dan Pelaporan Program KKBPK	Jumlah Laporan Hasil Pelaksanaan Pembinaan dan Pengawasan				14 Laporan	14 Laporan	40,000,000	40,000,000	40,000,000	Kab. Trenggalek, Semua Kecamatan, Semua Kelurahan	Dana Transfer Umum-Dana Alokasi Umum	Meningkatkan Sumber Daya Manusia Yang Berkualitas Dan Berdaya Saing	Meningkatkan SDM Unggul, Inovatif dan Kolaboratif Mendukung Kemandirian Ekonomi dan Pengentasan Kemiskinan	Keluarga Berencana	14 Laporan	50,000,000	DINAS KESEHATAN, PENGENDALIAN PENDUDUK DAN KELUARGA BERENCANA
2	**14**	**3**			**PROGRAM PEMBINAAN KELUARGA BERENCANA (KB)**	Angka Prevalensi Kontrasepsi Modern (Modern Contraceptive Prevalence Rate/mCPR)	%		%	77,16 %	77,16 %	**5,622,325,000**	**5,533,177,000**	**5,505,427,000**						77,16 %	**5,137,780,400**	
						Persentase kebutuhan ber-KB yang tidak terpenuhi (Unmet Need)	%		%	7,70 %	7,70 %									7,70 %		
						Persentase Peserta KB Aktif (PA) Metode Kontrasepsi Jangka Panjang (MKJP)	%		%	27,00 %	27,00 %									27,00 %		
2	**14**	**3**	2.01		**Pelaksanaan Advokasi, Komunikasi, Informasi dan Edukasi (KIE) Pengendalian Penduduk dan KB Sesuai Kearifan Budaya Lokal**	Cakupan Pelaksanaan Advokasi, Komunikasi, Informasi dan Edukasi (KIE) Pengendalian Penduduk Dan Keluarga Berencana Sesuai Kearifan Lokal	%		%	100 %	100 %	**2,709,775,000**	**1,856,075,000**	**1,856,075,000**						100 %	**876,786,400**	
2	14	3	2.01	1	Advokasi Program KKBPK kepada Stakeholders dan Mitra Kerja	Jumlah Organisasi yang Mendapatkan Advokasi Program Bangga Kencana (Pembangunan Keluarga, Kependudukan, dan Keluarga Berencana) kepada Stakeholders dan Mitra Kerja				1 Organisasi	1 Organisasi	4,375,000	4,375,000	4,375,000	Kab. Trenggalek, Trenggalek, Ngantru	Dana Transfer Umum-Dana Alokasi Umum	Meningkatkan Sumber Daya Manusia Yang Berkualitas Dan Berdaya Saing	Meningkatkan SDM Unggul, Inovatif dan Kolaboratif Mendukung Kemandirian Ekonomi dan Pengentasan Kemiskinan	Masyarakat dan Lintas Sektor	1 Organisasi	0	DINAS KESEHATAN, PENGENDALIAN PENDUDUK DAN KELUARGA BERENCANA

Kode					Urusan/ Bidang Urusan/ Program/ Kegiatan/ Sub Kegiatan	Indikator Program/ Kegiatan/ Sub Kegiatan	Target Akhir Periode RPJMD	Realisasi Capaian RKPD Tahun 2021	Prakiraan Capaian Target RKPD Tahun 2022	Capaian Kinerja dan Kerangka Pendanaan									Kelompok Sasaran	Prakiraan Maju Rencana Tahun 2024		Perangkat Daerah Penanggung Jawab
										Target 2023		Pagu Indikatif			Lokasi	Sumber Dana	Prioritas			Target	Pagu Indikatif	
										Semula	Menjadi	RKPD 2023	APBD 2023	RKPD 2023 Perubahan			Nasional	Daerah				
2	14	3	2.01	2	Komunikasi, Informasi dan Edukasi (KIE) Program KKBPK Sesuai Kearifan Budaya Lokal	Jumlah Dokumen Komunikasi, Informasi dan Edukasi (KIE) Program Bangga Kencana (Pembangunan Keluarga, Kependudukan, dan Keluarga Berencana) Sesuai Kearifan Budaya Lokal				3 Dokumen	14 Dokumen	120,000,000	501,200,000	501,200,000	Kab. Trenggalek, Trenggalek, Ngantru	Dana Transfer Umum-Dana Alokasi Umum	Meningkatkan Sumber Daya Manusia Yang Berkualitas Dan Berdaya Saing	Meningkatkan SDM Unggul, Inovatif dan Kolaboratif Mendukung Kemandirian Ekonomi dan Pengentasan Kemiskinan	Masyarakat dan Lintas Sektor	14 Dokumen	57,500,000	DINAS KESEHATAN, PENGENDALIAN PENDUDUK DAN KELUARGA BERENCANA
																DAK Non Fisik-BOKB-KB		Meningkatkan SDM Unggul, Inovatif dan Kolaboratif Mendukung Kemandirian Ekonomi dan Pengentasan Kemiskinan				
2	14	3	2.01	3	Penyediaan dan Distribusi Sarana KIE Program KKBPK	Jumlah Unit Sarana Penyediaan dan Pendistribusian KIE Program Bangga Kencana (Pembangunan Keluarga, Kependudukan, dan Keluarga Berencana)				27 Unit	0 Unit	75,000,000	0	0	Kab. Trenggalek, Trenggalek, Ngantru	DAK Non Fisik-BOKB-KB	Meningkatkan Sumber Daya Manusia Yang Berkualitas Dan Berdaya Saing	Meningkatkan SDM Unggul, Inovatif dan Kolaboratif Mendukung Kemandirian Ekonomi dan Pengentasan Kemiskinan	Masyarakat dan Lintas Sektor	0 Unit	78,872,400	DINAS KESEHATAN, PENGENDALIAN PENDUDUK DAN KELUARGA BERENCANA
2	14	3	2.01	4	Promosi dan KIE Program KKBPK Melalui Media Massa Cetak dan Elektronik serta Media Luar Ruang	Jumlah Dokumen Promosi dan KIE Program Bangga Kencana (Pembangunan Keluarga, Kependudukan, dan Keluarga Berencana) Melalui Media Massa Cetak dan Elektronik serta Media Luar Ruang				2 Dokumen	2 Dokumen	125,000,000	150,000,000	150,000,000	Kab. Trenggalek, Semua Kecamatan, Semua Kelurahan	DAK Non Fisik-BOKB-KB	Meningkatkan Sumber Daya Manusia Yang Berkualitas Dan Berdaya Saing	Meningkatkan SDM Unggul, Inovatif dan Kolaboratif Mendukung Kemandirian Ekonomi dan Pengentasan Kemiskinan	Masyarakat dan Lintas Sektor	2 Dokumen	10,000,000	DINAS KESEHATAN, PENGENDALIAN PENDUDUK DAN KELUARGA BERENCANA
2	14	3	2.01	6	Pelaksanaan Mekanisme Operasional Program KKBPK Melalui Rapat Koordinasi Kecamatan (Rakorcam), Rapat Koordinasi Desa (Rakordes), dan Mini Lokakarya (Minilok)	Jumlah Laporan Mekanisme Operasional Program Bangga Kencana (Pembangunan Keluarga, Kependudukan, dan Keluarga Berencana) Melalui Rapat Koordinasi Kecamatan (Rakorcam), Rapat Koordinasi Desa (Rakordes), dan Mini Lokakarya (Minilok)				1 Laporan	1 Laporan	1,808,400,000	302,000,000	302,000,000	Kab. Trenggalek, Trenggalek, Ngantru	DAK Non Fisik-BOKB-KB	Meningkatkan Sumber Daya Manusia Yang Berkualitas Dan Berdaya Saing	Meningkatkan SDM Unggul, Inovatif dan Kolaboratif Mendukung Kemandirian Ekonomi dan Pengentasan Kemiskinan	Masyarakat dan Lintas Sektor	1 Laporan	0	DINAS KESEHATAN, PENGENDALIAN PENDUDUK DAN KELUARGA BERENCANA
2	14	3	2.01	7	Pengelolaan Operasional dan Sarana di Balai Penyuluhan KKBPK	Jumlah Laporan Hasil Pengelolaan Operasional dan Sarana di Balai Penyuluhan Bangga Kencana (Pembangunan Keluarga, Kependudukan, dan Keluarga Berencana)				12 Laporan	168 Laporan	567,000,000	808,500,000	808,500,000	Kab. Trenggalek, Semua Kecamatan, Semua Kelurahan	DAK Non Fisik-BOKB-KB	Meningkatkan Sumber Daya Manusia Yang Berkualitas Dan Berdaya Saing	Meningkatkan SDM Unggul, Inovatif dan Kolaboratif Mendukung Kemandirian Ekonomi dan Pengentasan Kemiskinan	Masyarakat dan Lintas Sektor	168 Laporan	720,414,000	DINAS KESEHATAN, PENGENDALIAN PENDUDUK DAN KELUARGA BERENCANA
2	14	3	2.01	8	Pengendalian Program KKBPK	Jumlah Laporan Hasil Pengendalian Program KKBPK				12 Laporan	5 Laporan	10,000,000	90,000,000	90,000,000	Kab. Trenggalek, Semua Kecamatan, Semua	Dana Transfer Umum-Dana Alokasi Umum	Meningkatkan Sumber Daya Manusia Yang Berkualitas Dan Berdaya Saing	Meningkatkan SDM Unggul, Inovatif dan Kolaboratif Mendukung Kemandirian Ekonomi dan Pengentasan	Masyarakat dan Lintas Sektor	5 Laporan	10,000,000	DINAS KESEHATAN, PENGENDALIAN PENDUDUK DAN KELUARGA BERENCANA
																DAK Non Fisik-BOKB-KB						

Kode					Urusan/ Bidang Urusan/ Program/ Kegiatan/ Sub Kegiatan	Indikator Program/ Kegiatan/ Sub Kegiatan	Target Akhir Periode RPJMD	Realisasi Capaian RKPD Tahun 2021	Prakiraan Capaian Target RKPD Tahun 2022	Capaian Kinerja dan Kerangka Pendanaan									Kelompok Sasaran	Prakiraan Maju Rencana Tahun 2024		Perangkat Daerah Penanggung Jawab
										Target 2023		Pagu Indikatif			Lokasi	Sumber Dana	Prioritas			Target	Pagu Indikatif	
										Semula	Menjadi	RKPD 2023	APBD 2023	RKPD 2023 Perubahan			Nasional	Daerah				
2	**14**	**3**	2.02		**Pendayagunaan Tenaga Penyuluh KB/Petugas Lapangan KB (PKB/PLKB)**	Cakupan Pendayagunaan Tenaga Penyuluh KB/Petugas Lapangan KB (PKB/PLKB)	%		%	100 %	100 %	**1,146,000,000**	**510,000,000**	**510,000,000**						100 %	**428,000,000**	
2	14	3	2.02	1	Pembinaan IMP dan Program KKBPK di Lini Lapangan oleh PKB/PLKB	Jumlah Organisasi yang Mengikuti Pembinaan IMP dan Program Bangga Kencana (Pembangunan Keluarga, Kependudukan, dan Keluarga Berencana) di Lini Lapangan oleh PKB/PLKB				2 Organisasi	2 Organisasi	10,000,000	10,000,000	10,000,000	Kab. Trenggalek, Trenggalek, Ngantru	Dana Transfer Umum-Dana Alokasi Umum	Meningkatkan Sumber Daya Manusia Yang Berkualitas Dan Berdaya Saing	Meningkatkan SDM Unggul, Inovatif dan Kolaboratif Mendukung Kemandirian Ekonomi dan Pengentasan Kemiskinan	Tenaga Penyuluh KB	2 Organisasi	10,000,000	DINAS KESEHATAN, PENGENDALIAN PENDUDUK DAN KELUARGA BERENCANA
2	14	3	2.02	4	Penggerakan Kader Institusi Masyarakat Pedesaan (IMP)	Jumlah Kader yang Mengikuti Penggerakan Kader Institusi Masyarakat Pedesaan (IMP)				1128 Orang	1128 Orang	1,136,000,000	500,000,000	500,000,000	Kab. Trenggalek, Trenggalek, Ngantru	Dana Transfer Umum-Dana Alokasi Umum	Meningkatkan Sumber Daya Manusia Yang Berkualitas Dan Berdaya Saing	Meningkatkan SDM Unggul, Inovatif dan Kolaboratif Mendukung Kemandirian Ekonomi dan Pengentasan Kemiskinan	Tenaga Penyuluh KB	1128 Orang	418,000,000	DINAS KESEHATAN, PENGENDALIAN PENDUDUK DAN KELUARGA BERENCANA
2	**14**	**3**	2.03		**Pengendalian dan Pendistribusian Kebutuhan Alat dan Obat Kontrasepsi serta Pelaksanaan Pelayanan KB di Daerah**	Cakupan Pengendalian Dan Pendistribusian Kebutuhan Alat dan Obat Kontrasepsi Serta Pelaksanaan Pelayanan KB di Daerah Kabupaten	%		%	100 %	100 %	**1,134,500,000**	**2,550,102,000**	**2,522,352,000**						100 %	**3,073,138,000**	
2	14	3	2.03	1	Pengendalian Pendistribusian Alat dan Obat Kontrasepsi dan Sarana Penunjang Pelayanan KB ke Fasilitas Kesehatan Termasuk Jaringan dan Jejaringnya	Jumlah Laporan Pengendalian Pendistribusian Alat dan Obat Kontrasepsi dan Sarana Penunjang Pelayanan KB ke Fasilitas Kesehatan Termasuk Jaringan dan Jejaringnya				1 Laporan	12 Laporan	12,150,000	67,950,000	24,300,000	Kab. Trenggalek, Semua Kecamatan, Semua Kelurahan	DAK Non Fisik-BOKB-KB	Meningkatkan Sumber Daya Manusia Yang Berkualitas Dan Berdaya Saing	Meningkatkan SDM Unggul, Inovatif dan Kolaboratif Mendukung Kemandirian Ekonomi dan Pengentasan Kemiskinan	Dinas Kesehatan, Pengendalian Penduduk dan Keluarga Berencana	12 Laporan	0	DINAS KESEHATAN, PENGENDALIAN PENDUDUK DAN KELUARGA BERENCANA
2	14	3	2.03	3	Peningkatan Kesertaan Penggunaan Metode Kontrasepsi Jangka Panjang (MKJP)	Jumlah Orang yang Mengikuti Kesertaan Penggunaan Metode Kontrasepsi Jangka Panjang (MKJP)				15000 Orang	15000 Orang	900,000,000	1,208,773,000	1,208,773,000	Kab. Trenggalek, Semua Kecamatan, Semua Kelurahan	DAK Non Fisik-BOKB-KB	Meningkatkan Sumber Daya Manusia Yang Berkualitas Dan Berdaya Saing	Meningkatkan SDM Unggul, Inovatif dan Kolaboratif Mendukung Kemandirian Ekonomi dan Pengentasan Kemiskinan	Dinas Kesehatan, Pengendalian Penduduk dan Keluarga Berencana	15000 Orang	1,457,326,000	DINAS KESEHATAN, PENGENDALIAN PENDUDUK DAN KELUARGA BERENCANA
2	14	3	2.03	4	Penyediaan Dukungan Ayoman Komplikasi Berat dan Kegagalan Penggunaan MKJP	Jumlah Laporan Dukungan Ayoman Komplikasi Berat dan Kegagalan Penggunaan MKJP				14 Laporan	14 Laporan	7,500,000	50,000,000	50,000,000	Kab. Trenggalek, Semua Kecamatan, Semua	Dana Transfer Umum-Dana Alokasi Umum DAK Non Fisik-BOKB-KB	Meningkatkan Sumber Daya Manusia Yang Berkualitas Dan Berdaya Saing	Meningkatkan SDM Unggul, Inovatif dan Kolaboratif Mendukung Kemandirian Ekonomi dan Pengentasan	Dinas Kesehatan, Pengendalian Penduduk dan Keluarga Berencana	14 Laporan	7,500,000	DINAS KESEHATAN, PENGENDALIAN PENDUDUK DAN KELUARGA BERENCANA

Kode					Urusan/ Bidang Urusan/ Program/ Kegiatan/ Sub Kegiatan	Indikator Program/ Kegiatan/ Sub Kegiatan	Target Akhir Periode RPJMD	Realisasi Capaian RKPD Tahun 2021	Prakiraan Capaian Target RKPD Tahun 2022	Capaian Kinerja dan Kerangka Pendanaan									Kelompok Sasaran	Prakiraan Maju Rencana Tahun 2024		Perangkat Daerah Penanggung Jawab
										Target 2023		Pagu Indikatif			Lokasi	Sumber Dana	Prioritas			Target	Pagu Indikatif	
										Semula	Menjadi	RKPD 2023	APBD 2023	RKPD 2023 Perubahan			Nasional	Daerah				
2	14	3	2.03	6	Penyediaan Sarana Penunjang Pelayanan KB	Jumlah Unit Sarana Penunjang Pelayanan KB				27 Unit	27 Unit	40,000,000	1,138,529,000	1,138,529,000	Kab. Trenggalek, Trenggalek, Ngantru	Dana Transfer Khusus-Dana Alokasi Khusus Fisik	Meningkatkan Sumber Daya Manusia Yang Berkualitas Dan Berdaya Saing	Meningkatkan SDM Unggul, Inovatif dan Kolaboratif Mendukung Kemandirian Ekonomi dan Pengentasan Kemiskinan	Dinas Kesehatan, Pengendalian Penduduk dan Keluarga Berencana	27 Unit	1,503,462,000	DINAS KESEHATAN, PENGENDALIAN PENDUDUK DAN KELUARGA BERENCANA
2	14	3	2.03	8	Pembinaan Pelayanan Keluarga Berencana dan Kesehatan Reproduksi di Fasilitas Kesehatan Termasuk Jaringan dan Jejaringnya	Jumlah Laporan Hasil Pembinaan Pelayanan Keluarga Berencana dan Kesehatan Reproduksi di Fasilitas Kesehatan Termasuk Jaringan dan Jejaringnya				22 Laporan	22 Laporan	14,850,000	14,850,000	30,750,000	Kab. Trenggalek, Semua Kecamatan, Semua Kelurahan	Dana Transfer Umum-Dana Alokasi Umum	Meningkatkan Sumber Daya Manusia Yang Berkualitas Dan Berdaya Saing	Meningkatkan SDM Unggul, Inovatif dan Kolaboratif Mendukung Kemandirian Ekonomi dan Pengentasan Kemiskinan	Dinas Kesehatan, Pengendalian Penduduk dan Keluarga Berencana	22 Laporan	14,850,000	DINAS KESEHATAN, PENGENDALIAN PENDUDUK DAN KELUARGA BERENCANA
																DAK Non Fisik-BOKB-KB						
2	14	3	2.03	9	Promosi dan Konseling Kesehatan Reproduksi, serta Hak-Hak Reproduksi di Fasilitas Kesehatan dan Kelompok Kegiatan	Jumlah Orang yang Mendapatkan Promosi dan Konseling Kesehatan Reproduksi, serta Hak-Hak Reproduksi di Fasilitas Kesehatan dan Kelompok Kegiatan				200 Orang	200 Orang	10,000,000	10,000,000	10,000,000	Kab. Trenggalek, Semua Kecamatan, Semua Kelurahan	Dana Transfer Umum-Dana Alokasi Umum	Meningkatkan Sumber Daya Manusia Yang Berkualitas Dan Berdaya Saing	Meningkatkan SDM Unggul, Inovatif dan Kolaboratif Mendukung Kemandirian Ekonomi dan Pengentasan Kemiskinan	Dinas Kesehatan, Pengendalian Penduduk dan Keluarga Berencana	200 Orang	10,000,000	DINAS KESEHATAN, PENGENDALIAN PENDUDUK DAN KELUARGA BERENCANA
2	14	3	2.03	10	Peningkatan Kompetensi Tenaga Pelayanan Keluarga Berencana dan Kesehatan Reproduksi	Jumlah Tenaga Pelayanan yang Mengikuti Peningkatan Kompetensi Tenaga Pelayanan Keluarga Berencana dan Kesehatan Reproduksi				15 Orang	416 Orang	10,000,000	10,000,000	10,000,000	Kab. Trenggalek, Trenggalek, Ngantru	Dana Transfer Umum-Dana Alokasi Umum	Meningkatkan Sumber Daya Manusia Yang Berkualitas Dan Berdaya Saing	Meningkatkan SDM Unggul, Inovatif dan Kolaboratif Mendukung Kemandirian Ekonomi dan Pengentasan Kemiskinan	Dinas Kesehatan, Pengendalian Penduduk dan Keluarga Berencana	416 Orang	30,000,000	DINAS KESEHATAN, PENGENDALIAN PENDUDUK DAN KELUARGA BERENCANA
2	14	3	2.03	11	Dukungan Operasional Pelayanan KB Bergerak	Jumlah Laporan Dukungan Operasional Pelayanan KB Bergerak				5 Laporan	5 Laporan	140,000,000	50,000,000	50,000,000	Kab. Trenggalek, Semua Kecamatan, Semua Kelurahan	Dana Transfer Umum-Dana Alokasi Umum	Meningkatkan Sumber Daya Manusia Yang Berkualitas Dan Berdaya Saing	Meningkatkan SDM Unggul, Inovatif dan Kolaboratif Mendukung Kemandirian Ekonomi dan Pengentasan Kemiskinan	Dinas Kesehatan, Pengendalian Penduduk dan Keluarga Berencana	5 Laporan	50,000,000	DINAS KESEHATAN, PENGENDALIAN PENDUDUK DAN KELUARGA BERENCANA
2	**14**	**3**	2.04		**Pemberdayaan dan Peningkatan Peran Serta Organisasi Kemasyarakatan Tingkat Daerah Kabupaten/Kota dalam Pelaksanaan Pelayanan dan Pembinaan Kesertaan**	Persentase jumlah Organisasi Kemasyarakatan dalam pelaksanaan pelayanan dan pembinaan kesertaan ber-KB	%		%	70 %	70 %	**632,050,000**	**617,000,000**	**617,000,000**						70 %	**759,856,000**	
2	14	3	2.04	1	Penguatan Peran Serta Organisasi Kemasyarakatan dan Mitra Kerja Lainnya dalam Pelaksanaan Pelayanan dan Pembinaan Kesertaan Ber-KB	Jumlah Organisasi yang Mendapatkan Penguatan Peran Serta Organisasi Kemasyarakatan dan Mitra Kerja Lainnya dalam Pelaksanaan Pelayanan dan Pembinaan Kesertaan Ber-KB				8 Organisasi	8 Organisasi	30,000,000	30,000,000	30,000,000	Kab. Trenggalek, Semua Kecamatan, Semua Kelurahan	Dana Transfer Umum-Dana Alokasi Umum	Meningkatkan Sumber Daya Manusia Yang Berkualitas Dan Berdaya Saing	Meningkatkan SDM Unggul, Inovatif dan Kolaboratif Mendukung Kemandirian Ekonomi dan Pengentasan Kemiskinan	Masyarakat dan Lintas Sektor	8 Organisasi	50,000,000	DINAS KESEHATAN, PENGENDALIAN PENDUDUK DAN KELUARGA BERENCANA

Kode					Urusan/ Bidang Urusan/ Program/ Kegiatan/ Sub Kegiatan	Indikator Program/ Kegiatan/ Sub Kegiatan	Target Akhir Periode RPJMD	Realisasi Capaian RKPD Tahun 2021	Prakiraan Capaian Target RKPD Tahun 2022	Capaian Kinerja dan Kerangka Pendanaan									Kelompok Sasaran	Prakiraan Maju Rencana Tahun 2024		Perangkat Daerah Penanggung Jawab
										Target 2023		Pagu Indikatif			Lokasi	Sumber Dana	Prioritas			Target	Pagu Indikatif	
										Semula	Menjadi	RKPD 2023	APBD 2023	RKPD 2023 Perubahan			Nasional	Daerah				
2	14	3	2.04	3	Pelaksanaan dan Pengelolaan Program KKBPK di Kampung KB	Jumlah Kampung KB yang Mengikuti Pelaksanaan dan Pengelolaan Program Bangga Kencana (Pembangunan Keluarga, Kependudukan, dan Keluarga Berencana) di Kampung KB				36 Kampung	57 Kampung	602,050,000	587,000,000	587,000,000	Kab. Trenggalek, Semua Kecamatan, Semua Kelurahan	Dana Transfer Umum-Dana Alokasi Umum DAK Non Fisik-BOKB-KB	Meningkatkan Sumber Daya Manusia Yang Berkualitas Dan Berdaya Saing	Meningkatkan SDM Unggul, Inovatif dan Kolaboratif Mendukung Kemandirian Ekonomi dan Pengentasan Kemiskinan	Masyarakat dan Lintas Sektor	57 Kampung	709,856,000	DINAS KESEHATAN, PENGENDALIAN PENDUDUK DAN KELUARGA BERENCANA
2	**14**	**4**			**PROGRAM PEMBERDAYAAN DAN PENINGKATAN KELUARGA SEJAHTERA (KS)**	Pelaksanaan Pembangunan Keluarga melalui Pembinaan Ketahanan dan Kesejahteraan Keluarga	IBangga		IBangga	56.29 IBangga	56.29 IBangga	**1,645,825,000**	**3,971,900,000**	**3,971,900,000**						56.29 IBangga	**803,515,000**	
2	**14**	**4**	2.01		**Pelaksanaan Pembangunan Keluarga Melalui Pembinaan Ketahanan dan Kesejahteraan Keluarga**	Median Usia Kawin Pertama Perempuan (MUKP)				13.81	13.81	**1,645,825,000**	**3,971,900,000**	**3,971,900,000**						13.81	**803,515,000**	
2	14	4	2.01	2	Pengadaan Sarana Kelompok Kegiatan Ketahanan dan Kesejahteraan Keluarga (BKB, BKR, BKL, PPPKS, PIK-R dan Pemberdayaan Ekonomi Keluarga/UPPKS)	Jumlah Unit Sarana Kelompok Kegiatan Ketahanan dan Kesejahteraan Keluarga (BKB, BKR, BKL, PPPKS, PIK-R dan Pemberdayaan Ekonomi Keluarga/UPPKS)				18 Unit	18 Unit	345,465,000	360,000,000	360,000,000	Kab. Trenggalek, Semua Kecamatan, Semua Kelurahan	DAK Non Fisik-BOKB-KB	Meningkatkan Sumber Daya Manusia Yang Berkualitas Dan Berdaya Saing	Meningkatkan SDM Unggul, Inovatif dan Kolaboratif Mendukung Kemandirian Ekonomi dan Pengentasan Kemiskinan	Keluarga Berencana	18 Unit	285,250,000	DINAS KESEHATAN, PENGENDALIAN PENDUDUK DAN KELUARGA BERENCANA
2	14	4	2.01	4	Orientasi/Pelatihan Teknis Pelaksana/Kader Ketahanan dan Kesejahteraan Keluarga (BKB, BKR, BKL, PPPKS, PIK-R dan Pemberdayaan Ekonomi Keluarga/UPPKS)	Jumlah Kader yang Mengikuti Orientasi/Pelatihan Teknis Pelaksana/Kader Ketahanan dan Kesejahteraan Keluarga (BKB, BKR, BKL, PPPKS, PIK-R dan Pemberdayaan Ekonomi				401 Orang	401 Orang	25,000,000	25,000,000	25,000,000	Kab. Trenggalek, Semua Kecamatan, Semua Kelurahan	Dana Transfer Umum-Dana Alokasi Umum	Meningkatkan Sumber Daya Manusia Yang Berkualitas Dan Berdaya Saing	Meningkatkan SDM Unggul, Inovatif dan Kolaboratif Mendukung Kemandirian Ekonomi dan Pengentasan Kemiskinan	Keluarga Berencana	401 Orang	291,885,000	DINAS KESEHATAN, PENGENDALIAN PENDUDUK DAN KELUARGA BERENCANA
2	14	4	2.01	5	Penyediaan Biaya Operasional bagi Pengelola dan Pelaksana (Kader) Ketahanan dan Kesejahteraan Keluarga (BKB, BKR, BKL, PPPKS, PIK-R dan Pemberdayaan Ekonomi Keluarga/UPPKS)	Jumlah Kader Pengelola dan Pelaksana (Kader) Ketahanan dan Kesejahteraan Keluarga (BKB, BKR, BKL, PPPKS, PIK-R dan Pemberdayaan Ekonomi Keluarga/UPPKS)				1126 Orang	1689 Orang	1,016,960,000	3,546,900,000	3,546,900,000	Kab. Trenggalek, Trenggalek, Ngantru	DAK Non Fisik-BOKB-KB	Meningkatkan Sumber Daya Manusia Yang Berkualitas Dan Berdaya Saing	Meningkatkan SDM Unggul, Inovatif dan Kolaboratif Mendukung Kemandirian Ekonomi dan Pengentasan Kemiskinan	Keluarga Berencana	1689 Orang	0	DINAS KESEHATAN, PENGENDALIAN PENDUDUK DAN KELUARGA BERENCANA
2	14	4	2.01	6	Penyediaan Biaya Operasional bagi Kelompok Kegiatan Ketahanan dan Kesejahteraan Keluarga (BKB, BKR, BKL, PPPKS, PIK-R dan Pemberdayaan Ekonomi Keluarga/UPPKS)	Jumlah Kelompok Kegiatan Ketahanan dan Kesejahteraan Keluarga (BKB, BKR, BKL, PPPKS, PIK-R dan Pemberdayaan Ekonomi				6 Kelompok	0 Kelompok	218,400,000	0	0	Kab. Trenggalek, Semua Kecamatan, Semua Kelurahan	Dana Transfer Umum-Dana Alokasi Umum Dana Transfer Khusus-Dana Alokasi Khusus Non Fisik	Meningkatkan Sumber Daya Manusia Yang Berkualitas Dan Berdaya Saing	Meningkatkan SDM Unggul, Inovatif dan Kolaboratif Mendukung Kemandirian Ekonomi dan Pengentasan Kemiskinan	Keluarga Berencana	0 Kelompok	0	DINAS KESEHATAN, PENGENDALIAN PENDUDUK DAN KELUARGA BERENCANA

Kode					Urusan/ Bidang Urusan/ Program/ Kegiatan/ Sub Kegiatan	Indikator Program/ Kegiatan/ Sub Kegiatan	Target Akhir Periode RPJMD	Realisasi Capaian RKPD Tahun 2021	Prakiraan Capaian Target RKPD Tahun 2022	Capaian Kinerja dan Kerangka Pendanaan									Kelompok Sasaran	Prakiraan Maju Rencana Tahun 2024		Perangkat Daerah Penanggung Jawab
										Target 2023		Pagu Indikatif			Lokasi	Sumber Dana	Prioritas			Target	Pagu Indikatif	
										Semula	Menjadi	RKPD 2023	APBD 2023	RKPD 2023 Perubahan			Nasional	Daerah				
2	14	4	2.01	7	Promosi dan Sosialisasi Kelompok Kegiatan Ketahanan dan Kesejahteraan Keluarga (BKB, BKR, BKL, PPPKS, PIK-R dan Pemberdayaan Ekonomi Keluarga/UPPKS)	Jumlah Laporan Hasil Promosi dan Sosialisasi Kelompok Kegiatan Ketahanan dan Kesejahteraan Keluarga (BKB, BKR, BKL, PPPKS, PIK-R dan Pemberdayaan Ekonomi Keluarga/UPPKS)				6 Laporan	6 Laporan	40,000,000	40,000,000	40,000,000	Kab. Trenggalek, Semua Kecamatan, Semua Kelurahan	Dana Transfer Umum-Dana Alokasi Umum	Meningkatkan Sumber Daya Manusia Yang Berkualitas Dan Berdaya Saing	Meningkatkan SDM Unggul, Inovatif dan Kolaboratif Mendukung Kemandirian Ekonomi dan Pengentasan Kemiskinan	Keluarga Berencana	6 Laporan	226,380,000	DINAS KESEHATAN, PENGENDALIAN PENDUDUK DAN KELUARGA BERENCANA
1					**URUSAN PEMERINTAHAN WAJIB YANG BERKAITAN DENGAN PELAYANAN DASAR**																	
1	**2**				**URUSAN PEMERINTAHAN BIDANG KESEHATAN**							**249,000,000**	**526,049,345**	**526,048,950**							**278,994,190**	
1	**2**	**2**			**PROGRAM PEMENUHAN UPAYA KESEHATAN PERORANGAN DAN UPAYA KESEHATAN MASYARAKAT**	Angka Kematian Bayi	per 1000 kelahiran hidup		per 1000 kelahiran hidup	4.17 per 1000 kelahiran hidup	4.17 per 1000 kelahiran hidup	**249,000,000**	**526,049,345**	**526,048,950**						4.17 per 1000 kelahiran hidup	**278,994,190**	
						Angka Kematian Ibu				160,00	160,00									160,00		
						Angka Kesakitan DBD				51,00	51,00									51,00		
						Persentase Puskesmas yang memiliki alat kesehatan sesuai standart	%		%	95,83 %	95,83 %									95,83 %		
						Persentase Puskesmas yang memiliki sarana dan prasarana sesuai standart	%		%	87,50 %	87,50 %									87,50 %		
1	**2**	**2**	2.01		**Penyediaan Fasilitas Pelayanan Kesehatan untuk UKM dan UKP Kewenangan Daerah Kabupaten/Kota**	Jumlah Fasilitas Kesehatan Dalam Kondisi	fasyankes		fasyankes	22 fasyankes	22 fasyankes	**173,000,000**	**126,193,050**	**126,193,050**						22 fasyankes	**173,000,000**	
						Jumlah Puskesmas Dengan Alat Kesehatan Dengan Kondisi Baik	puskesmas		puskesmas	22 puskesmas	22 puskesmas									22 puskesmas		
						Nilai ASPAK				100	100									100		
						Persentase Pemenuhan Ketersediaan Obat PKD Dan BMHP	%		%	100 %	100 %									100 %		
1	2	2	2.01	21	Distribusi Alat Kesehatan, Obat, Vaksin, Bahan Medis Habis Pakai (BMHP), Makanan dan Minuman ke Puskesmas serta Fasilitas Kesehatan Lainnya	Jumlah Distribusi Alat Kesehatan, Obat, Vaksin, Bahan Medis Habis Pakai (BMHP), Makanan dan Minuman yang Didistribusikan ke Puskesmas serta Fasilitas Kesehatan Lainnya				1 Paket	1 Paket	173,000,000	126,193,050	126,193,050	Kab. Trenggalek, Trenggalek, Tamanan	Dana Transfer Khusus-Dana Alokasi Khusus Non Fisik	Meningkatkan Sumber Daya Manusia Yang Berkualitas Dan Berdaya Saing	Meningkatkan SDM Unggul, Inovatif dan Kolaboratif Mendukung Kemandirian Ekonomi dan Pengentasan Kemiskinan	Instalasi Farmasi Kabupaten	1 Paket	173,000,000	DINAS KESEHATAN, PENGENDALIAN PENDUDUK DAN KELUARGA BERENCANA
						Persentase Anak Usia Pendidikan Dasar Yang Mendapatkan Pelayanan Kesehatan Sesuai Standar	%		%	99.82 %	99.82 %									99.82 %		
						Persentase Bayi Baru Lahir Mendapatkan Pelayanan Kesehatan Bayi Baru Lahir Sesuai Standar	%		%	100 %	100 %									100 %		
						Persentase Capaian SPM Di Puskesmas Sesuai Ketentuan	%		%	100 %	100 %									100 %		
						Persentase Ibu Bersalin Mendapatkan Pelayanan Persalinan Sesuai Standar	%		%	98.35 %	98.35 %									98.35 %		
						Persentase Ibu Hamil Mendapatkan Pelayanan Kesehatan Ibu Hamil Sesuai Standar	%		%	89.58 %	89.58 %									89.58 %		
						Persentase Pelayanan Kesehatan Balita sesuai Standar	%		%	77.58 %	77.58 %									77.58 %		

Kode					Urusan/ Bidang Urusan/ Program/ Kegiatan/ Sub Kegiatan	Indikator Program/ Kegiatan/ Sub Kegiatan	Target Akhir Periode RPJMD	Realisasi Capaian RKPD Tahun 2021	Prakiraan Capaian Target RKPD Tahun 2022	Capaian Kinerja dan Kerangka Pendanaan									Kelompok Sasaran	Prakiraan Maju Rencana Tahun 2024		Perangkat Daerah Penanggung Jawab
										Target 2023		Pagu Indikatif			Lokasi	Sumber Dana	Prioritas					
										Semula	Menjadi	RKPD 2023	APBD 2023	RKPD 2023 Perubahan			Nasional	Daerah		Target	Pagu Indikatif	
1	2	2	2.02		**Penyediaan Layanan Kesehatan untuk UKM dan UKP Rujukan Tingkat Daerah Kabupaten/Kota**	Persentase Warga Negara Dengan Gangguan Jiwa Berat Yang Terlayani Kesehatan	%		%	77.5 %	77.5 %	**76,000,000**	**399,856,295**	**399,855,900**						77.5 %	**105,994,190**	
						Persentase Warga Negara Dengan Resiko Terinfeksi Virus Yang Melemahkan Daya Tahan Tubuh Manusia (Human Immunodeficiency Virus) Yang Mendapatkan Layanan Kesehatan	%		%	98 %	98 %									98 %		
						Persentase Warga Negara Penderita Diabetes Mellitus Yang Mendapatkan Layanan Kesehatan	%		%	77.5 %	77.5 %									77.5 %		
						Persentase Warga Negara Penderita Hipertensi Yang Mendapatkan Layanan Kesehatan	%		%	75 %	75 %									75 %		
						Persentase Warga Negara Terduga Tuberculosis Yang Mendapatkan Layanan Kesehatan	%		%	100 %	100 %									100 %		
						Persentase Warga Negara Usia 60 Tahun Ke Atas Mendapatkan Skrining Kesehatan Sesuai Standar	%		%	68.56 %	68.56 %									68.56 %		
						Persentase Warga Negara Usia Produktif Yang Mendapatkan Layanan Kesehatan	%		%	77.5 %	77.5 %									77.5 %		
1	2	2	2.02	34	Operasional Pelayanan Fasilitas Kesehatan Lainnya	Jumlah Dokumen Operasional Pelayanan Fasilitas Kesehatan Lainnya				1 Dokumen	1 Dokumen	76,000,000	399,856,295	399,855,900	Kab. Trenggalek, Semua Kecamatan, Semua Kelurahan	Dana Transfer Umum-Dana Alokasi Umum	Meningkatkan Sumber Daya Manusia Yang Berkualitas Dan Berdaya Saing	Meningkatkan SDM Unggul, Inovatif dan Kolaboratif Mendukung Kemandirian Ekonomi dan Pengentasan Kemiskinan	Unit Perbekalan Farmasi	1 Dokumen	105,994,190	DINAS KESEHATAN, PENGENDALIAN PENDUDUK DAN KELUARGA BERENCANA
1					**URUSAN PEMERINTAHAN WAJIB YANG BERKAITAN DENGAN PELAYANAN DASAR**																	
1	**2**				**URUSAN PEMERINTAHAN BIDANG KESEHATAN**							**600,000,000**	**1,038,896,000**	**995,185,000**							**828,000,000**	
1	**2**	**2**			**PROGRAM PEMENUHAN UPAYA KESEHATAN PERORANGAN DAN UPAYA KESEHATAN MASYARAKAT**	Angka Kematian Bayi	per 1000 kelahiran hidup		per 1000 kelahiran hidup	4.17 per 1000 kelahiran hidup	4.17 per 1000 kelahiran hidup	**600,000,000**	**1,038,896,000**	**995,185,000**						4.17 per 1000 kelahiran hidup	**828,000,000**	
						Angka Kematian Ibu				160,00	160,00									160,00		
						Angka Kesakitan DBD				51,00	51,00									51,00		
						Persentase Puskesmas yang memiliki alat kesehatan sesuai standart	%		%	95,83 %	95,83 %									95,83 %		
						Persentase Puskesmas yang memiliki sarana dan prasarana sesuai standart	%		%	87,50 %	87,50 %									87,50 %		
						Persentase Anak Usia Pendidikan Dasar Yang Mendapatkan Pelayanan Kesehatan Sesuai Standar	%		%	99.82 %	99.82 %									99.82 %		
						Persentase Bayi Baru Lahir Mendapatkan Pelayanan Kesehatan Bayi Baru Lahir Sesuai Standar	%		%	100 %	100 %									100 %		

Kode					Urusan/ Bidang Urusan/ Program/ Kegiatan/ Sub Kegiatan	Indikator Program/ Kegiatan/ Sub Kegiatan	Target Akhir Periode RPJMD	Realisasi Capaian RKPD Tahun 2021	Prakiraan Capaian Target RKPD Tahun 2022	Capaian Kinerja dan Kerangka Pendanaan									Kelompok Sasaran	Prakiraan Maju Rencana Tahun 2024		Perangkat Daerah Penanggung Jawab
										Target 2023		Pagu Indikatif			Lokasi	Sumber Dana	Prioritas					
										Semula	Menjadi	RKPD 2023	APBD 2023	RKPD 2023 Perubahan			Nasional	Daerah		Target	Pagu Indikatif	
1	**2**	**2**	2.02		**Penyediaan Layanan Kesehatan untuk UKM dan UKP Rujukan Tingkat Daerah Kabupaten/Kota**	Persentase Capaian SPM Di Puskesmas Sesuai Ketentuan	%		%	100 %	100 %									100 %		
						Persentase Ibu Bersalin Mendapatkan Pelayanan Persalinan Sesuai Standar	%		%	98.35 %	98.35 %									98.35 %		
						Persentase Ibu Hamil Mendapatkan Pelayanan Kesehatan Ibu Hamil Sesuai Standar	%		%	89.58 %	89.58 %									89.58 %		
						Persentase Pelayanan Kesehatan Balita sesuai Standar	%		%	77.58 %	77.58 %									77.58 %		
						Persentase Warga Negara Dengan Gangguan Jiwa Berat Yang Terlayani Kesehatan	%		%	77.5 %	77.5 %									77.5 %		
						Persentase Warga Negara Dengan Resiko Terinfeksi Virus Yang Melemahkan Daya Tahan Tubuh Manusia (Human Immunodeficiency Virus) Yang Mendapatkan Layanan Kesehatan	%		%	98 %	98 %	**600,000,000**	**1,038,896,000**	**995,185,000**						98 %	**828,000,000**	
						Persentase Warga Negara Penderita Diabetes Mellitus Yang Mendapatkan Layanan Kesehatan	%		%	77.5 %	77.5 %									77.5 %		
						Persentase Warga Negara Penderita Hipertensi Yang Mendapatkan Layanan Kesehatan	%		%	75 %	75 %									75 %		
						Persentase Warga Negara Terduga Tuberculosis Yang Mendapatkan Layanan Kesehatan	%		%	100 %	100 %									100 %		
						Persentase Warga Negara Usia 60 Tahun Ke Atas Mendapatkan Skrining Kesehatan Sesuai Standar	%		%	68.56 %	68.56 %									68.56 %		
						Persentase Warga Negara Usia Produktif Yang Mendapatkan Layanan Kesehatan	%		%	77.5 %	77.5 %									77.5 %		
1	2	2	2.02	34	Operasional Pelayanan Fasilitas Kesehatan Lainnya	Jumlah Dokumen Operasional Pelayanan Fasilitas Kesehatan Lainnya				2 Dokumen	2 Dokumen				Kab. Trenggalek, Semua Kecamatan, Semua	PENDAPATAN ASLI DAERAH (PAD)	Meningkatkan Sumber Daya Manusia Yang Berkualitas Dan Berdaya Saing	Meningkatkan SDM Unggul, Inovatif dan Kolaboratif Mendukung Kemandirian Ekonomi dan Pengentasan Kemiskinan	Laboratorium Kesehatan Daerah	2 Dokumen		DINAS KESEHATAN, PENGENDALIAN PENDUDUK DAN KELUARGA BERENCANA
												600,000,000	1,038,896,000	995,185,000		Dana Transfer Umum-Dana Alokasi Umum					828,000,000	
																Dana Transfer Khusus-Dana Alokasi Khusus Non Fisik						
TOTAL												**160,651,177,974**	**173,750,002,341**	**185,710,679,772**							**158,182,974,572**	

Penetapan Perubahan Rencana Kerja Pemerintah Daerah (RKPD)
Kabupaten Trenggalek
Tahun 2023

Kode					Urusan/ Bidang Urusan/ Program/ Kegiatan/ Sub Kegiatan	Indikator Program/ Kegiatan/ Sub Kegiatan	Target Akhir Periode RPJMD	Realisasi Capaian RKPD Tahun 2021	Prakiraan Capaian Target RKPD Tahun 2022	Capaian Kinerja dan Kerangka Pendanaan									Kelompok Sasaran	Prakiraan Maju Rencana Tahun 2024		Perangkat Daerah Penanggung Jawab
										Target 2023		Pagu Indikatif			Lokasi	Sumber Dana	Prioritas			Target	Pagu Indikatif	
										Semula	Menjadi	RKPD 2023	APBD 2023	RKPD 2023 Perubahan			Nasional	Daerah				
1					**URUSAN PEMERINTAHAN WAJIB YANG BERKAITAN DENGAN PELAYANAN DASAR**																	
1	**2**				**URUSAN PEMERINTAHAN BIDANG KESEHATAN**							**2,851,350,225**	**2,799,357,625**	**3,672,465,985**							**2,676,154,800**	
1	**2**	**1**			**PROGRAM PENUNJANG URUSAN PEMERINTAHAN DAERAH KABUPATEN/KOTA**	Cakupan pelayanan jasa administrasi perkantoran yang difasilitasi	%		%	100 %	100 %	**1,968,605,625**	**1,968,605,625**	**2,841,713,985**					100 %	**1,855,000,000**		
						Persentase Ketersediaan Dokumen Perencanaan, Penganggaran, dan Evaluasi Kinerja Perangkat Daerah	%		%	100 %	100 %								100 %			
						Persentase nilai aset dalam kondisi baik	%		%	100 %	100 %								100 %			
1	**2**	**1**	2.1		**Peningkatan Pelayanan BLUD**	Persentase BLUD menyusun laporan keuangan sesuai ketentuan	%		%	100 %	100 %	**1,968,605,625**	**1,968,605,625**	**2,841,713,985**					100 %	**1,855,000,000**		
						Persentase Puskesmas melaksanakan SPM BLUD sesuai ketentuan	%		%	100 %	100 %								100 %			
1	2	1	2.1	1	Pelayanan dan Penunjang Pelayanan BLUD	Jumlah BLUD yang Menyediakan Pelayanan dan Penunjang Pelayanan				1 Unit Kerja	1 Unit Kerja	1,968,605,625	1,968,605,625	2,841,713,985	Kab. Trenggalek, Suruh, Semua Kelurahan	Pendapatan dari BLUD	Meningkatkan Sumber Daya Manusia Yang Berkualitas Dan Berdaya Saing	Meningkatkatkan SDM Unggul, Inovatif dan Kolaboratif Mendukung Kemandirian Ekonomi dan Pengentasan Kemiskinan	Puskesmas	1 Unit Kerja	1,855,000,000	DINAS KESEHATAN, PENGENDALIAN PENDUDUK DAN KELUARGA BERENCANA
1	**2**	**2**			**PROGRAM PEMENUHAN UPAYA KESEHATAN PERORANGAN DAN UPAYA KESEHATAN MASYARAKAT**	Angka Kematian Bayi	per 1000 kelahiran hidup		per 1000 kelahiran hidup	4.17 per 1000 kelahiran hidup	4.17 per 1000 kelahiran hidup	**740,264,600**	**640,747,000**	**700,162,000**					4.17 per 1000 kelahiran hidup	**779,229,800**		
						Angka Kematian Ibu				160,00	160,00								160,00			
						Angka Kesakitan DBD				51,00	51,00								51,00			
						Persentase Puskesmas yang memiliki alat kesehatan sesuai standart	%		%	95,83 %	95,83 %								95,83 %			
						Persentase Puskesmas yang memiliki sarana dan prasarana sesuai standart	%		%	87,50 %	87,50 %								87,50 %			
						Persentase Anak Usia Pendidikan Dasar Yang Mendapatkan Pelayanan Kesehatan Sesuai Standar	%		%	99.82 %	99.82 %								99.82 %			
						Persentase Bayi Baru Lahir Mendapatkan Pelayanan Kesehatan Bayi Baru Lahir Sesuai Standar	%		%	100 %	100 %								100 %			
						Persentase Capaian SPM Di Puskesmas Sesuai Ketentuan	%		%	100 %	100 %								100 %			
						Persentase Ibu Bersalin Mendapatkan Pelayanan Persalinan Sesuai Standar	%		%	98.35 %	98.35 %								98.35 %			
						Persentase Ibu Hamil Mendapatkan Pelayanan Kesehatan Ibu Hamil Sesuai Standar	%		%	89.58 %	89.58 %								89.58 %			
						Persentase Pelayanan Kesehatan Balita sesuai Standar	%		%	77.58 %	77.58 %								77.58 %			

Kode					Urusan/ Bidang Urusan/ Program/ Kegiatan/ Sub Kegiatan	Indikator Program/ Kegiatan/ Sub Kegiatan	Target Akhir Periode RPJMD	Realisasi Capaian RKPD Tahun 2021	Prakiraan Capaian Target RKPD Tahun 2022	Capaian Kinerja dan Kerangka Pendanaan									Kelompok Sasaran	Prakiraan Maju Rencana Tahun 2024		Perangkat Daerah Penanggung Jawab
										Target 2023		Pagu Indikatif			Lokasi	Sumber Dana	Prioritas					
										Semula	Menjadi	RKPD 2023	APBD 2023	RKPD 2023 Perubahan			Nasional	Daerah		Target	Pagu Indikatif	
1	2	2	2.02		**Penyediaan Layanan Kesehatan untuk UKM dan UKP Rujukan Tingkat Daerah Kabupaten/Kota**	Persentase Warga Negara Dengan Gangguan Jiwa Berat Yang Terlayani Kesehatan	%		%	77.5 %	77.5 %	**740,264,600**	**640,747,000**	**700,162,000**						77.5 %	**779,229,800**	
						Persentase Warga Negara Dengan Resiko Terinfeksi Virus Yang Melemahkan Daya Tahan Tubuh Manusia (Human Immunodeficiency Virus) Yang Mendapatkan Layanan Kesehatan	%		%	98 %	98 %									98 %		
						Persentase Warga Negara Penderita Diabetes Mellitus Yang Mendapatkan Layanan Kesehatan	%		%	77.5 %	77.5 %									77.5 %		
						Persentase Warga Negara Penderita Hipertensi Yang Mendapatkan Layanan Kesehatan	%		%	75 %	75 %									75 %		
						Persentase Warga Negara Terduga Tuberculosis Yang Mendapatkan Layanan Kesehatan	%		%	100 %	100 %									100 %		
						Persentase Warga Negara Usia 60 Tahun Ke Atas Mendapatkan Skrining Kesehatan Sesuai Standar	%		%	68.56 %	68.56 %									68.56 %		
						Persentase Warga Negara Usia Produktif Yang Mendapatkan Layanan Kesehatan	%		%	77.5 %	77.5 %									77.5 %		
1	2	2	2.02	1	Pengelolaan Pelayanan Kesehatan Ibu Hamil	Jumlah Ibu Hamil yang Mendapatkan Pelayanan Kesehatan Sesuai Standar				289 Orang	289 Orang	45,366,500	71,812,500	74,925,000	Kab. Trenggalek, Suruh, Suruh	Dana Transfer Khusus-Dana Alokasi Khusus Non Fisik	Meningkatkan Sumber Daya Manusia Yang Berkualitas Dan Berdaya Saing	Meningkatkan SDM Unggul, Inovatif dan Kolaboratif Mendukung Kemandirian Ekonomi dan Pengentasan Kemiskinan	Ibu Hamil	289 Orang	0	DINAS KESEHATAN, PENGENDALIAN PENDUDUK DAN KELUARGA BERENCANA
1	2	2	2.02	5	Pengelolaan Pelayanan Kesehatan pada Usia Pendidikan Dasar	Jumlah Anak Usia Pendidikan Dasar yang Mendapatkan Pelayanan Kesehatan Sesuai Standar					0 Orang	0	0	11,550,000	Kab. Trenggalek, Suruh, Semua Kelurahan	DAK Non Fisik-BOKKB-BOK		Meningkatkan SDM Unggul, Inovatif dan Kolaboratif Mendukung Kemandirian Ekonomi dan Pengentasan Kemiskinan	Ibu Hamil	0 Orang	11,550,000	DINAS KESEHATAN, PENGENDALIAN PENDUDUK DAN KELUARGA BERENCANA
1	2	2	2.02	6	Pengelolaan Pelayanan Kesehatan pada Usia Produktif	Jumlah Penduduk Usia Produktif yang Mendapatkan Pelayanan Kesehatan Sesuai Standar					0 Orang	0	0	6,000,000	Kab. Trenggalek, Suruh, Semua Kelurahan	DAK Non Fisik-BOKKB-BOK		Meningkatkan SDM Unggul, Inovatif dan Kolaboratif Mendukung Kemandirian Ekonomi dan Pengentasan Kemiskinan	Ibu Hamil	0 Orang	6,000,000	DINAS KESEHATAN, PENGENDALIAN PENDUDUK DAN KELUARGA BERENCANA

Kode					Urusan/ Bidang Urusan/ Program/ Kegiatan/ Sub Kegiatan	Indikator Program/ Kegiatan/ Sub Kegiatan	Target Akhir Periode RPJMD	Realisasi Capaian RKPD Tahun 2021	Prakiraan Capaian Target RKPD Tahun 2022	Capaian Kinerja dan Kerangka Pendanaan									Kelompok Sasaran	Prakiraan Maju Rencana Tahun 2024		Perangkat Daerah Penanggung Jawab
										Target 2023		Pagu Indikatif			Lokasi	Sumber Dana	Prioritas			Target	Pagu Indikatif	
										Semula	Menjadi	RKPD 2023	APBD 2023	RKPD 2023 Perubahan			Nasional	Daerah				
1	2	2	2.02	7	Pengelolaan Pelayanan Kesehatan pada Usia Lanjut	Jumlah Penduduk Usia Lanjut yang Mendapatkan Pelayanan Kesehatan Sesuai Standar				5751 Orang	5751 Orang	7,501,500	0	32,707,500	Kab. Trenggalek, Suruh, Suruh	DAK Non Fisik-BOKKB-BOK	Meningkatkan Sumber Daya Manusia Yang Berkualitas Dan Berdaya Saing	Meningkatkan SDM Unggul, Inovatif dan Kolaboratif Mendukung Kemandirian Ekonomi dan Pengentasan Kemiskinan	Ibu Hamil	5751 Orang	32,707,500	DINAS KESEHATAN, PENGENDALIAN PENDUDUK DAN KELUARGA BERENCANA
1	2	2	2.02	10	Pengelolaan Pelayanan Kesehatan Orang dengan Gangguan Jiwa Berat	Jumlah Orang yang Mendapatkan Pelayanan Kesehatan Orang dengan Gangguan Jiwa Berat Sesuai Standar					0 Orang	0	0	11,100,000	Kab. Trenggalek, Suruh, Semua Kelurahan	DAK Non Fisik-BOKKB-BOK		Meningkatkan SDM Unggul, Inovatif dan Kolaboratif Mendukung Kemandirian Ekonomi dan Pengentasan Kemiskinan	Ibu Hamil	0 Orang	11,100,000	DINAS KESEHATAN, PENGENDALIAN PENDUDUK DAN KELUARGA BERENCANA
1	2	2	2.02	12	Pengelolaan Pelayanan Kesehatan Orang dengan Risiko Terinfeksi HIV	Jumlah Orang Terduga Menderita HIV yang Mendapatkan Pelayanan Sesuai Standar					0 Orang	0	0	1,200,000	Kab. Trenggalek, Suruh, Semua Kelurahan	DAK Non Fisik-BOKKB-BOK		Meningkatkan SDM Unggul, Inovatif dan Kolaboratif Mendukung Kemandirian Ekonomi dan Pengentasan Kemiskinan	Ibu Hamil	0 Orang	1,200,000	DINAS KESEHATAN, PENGENDALIAN PENDUDUK DAN KELUARGA BERENCANA
1	2	2	2.02	13	Pengelolaan Pelayanan Kesehatan bagi Penduduk pada Kondisi Kejadian Luar Biasa (KLB)	Jumlah Dokumen Hasil Pengelolaan Pelayanan Kesehatan bagi Penduduk pada Kondisi Kejadian Luar Biasa (KLB) Sesuai Standar				1 Dokumen	1 Dokumen	152,818,180	0	0	Kab. Trenggalek, Suruh, Suruh	Dana Transfer Khusus-Dana Alokasi Khusus Non Fisik	Meningkatkan Sumber Daya Manusia Yang Berkualitas Dan Berdaya Saing	Meningkatkan SDM Unggul, Inovatif dan Kolaboratif Mendukung Kemandirian Ekonomi dan Pengentasan Kemiskinan	Ibu Hamil	1 Dokumen	0	DINAS KESEHATAN, PENGENDALIAN PENDUDUK DAN KELUARGA BERENCANA
1	2	2	2.02	15	Pengelolaan Pelayanan Kesehatan Gizi Masyarakat	Jumlah Dokumen Hasil Pengelolaan Pelayanan Kesehatan Gizi Masyarakat				3 Dokumen	3 Dokumen	39,975,000	150,919,500	171,207,000	Kab. Trenggalek, Suruh, Suruh	Dana Transfer Khusus-Dana Alokasi Khusus Non Fisik	Meningkatkan Sumber Daya Manusia Yang Berkualitas Dan Berdaya Saing	Meningkatkan SDM Unggul, Inovatif dan Kolaboratif Mendukung Kemandirian Ekonomi dan Pengentasan Kemiskinan	Ibu Hamil	3 Dokumen	0	DINAS KESEHATAN, PENGENDALIAN PENDUDUK DAN KELUARGA BERENCANA
1	2	2	2.02	16	Pengelolaan Pelayanan Kesehatan Kerja dan Olahraga	Jumlah Dokumen Hasil Pengelolaan Pelayanan Kesehatan Kerja dan Olahraga					0 Dokumen	0	0	3,600,000	Kab. Trenggalek, Suruh, Semua Kelurahan	DAK Non Fisik-BOKKB-BOK		Meningkatkan SDM Unggul, Inovatif dan Kolaboratif Mendukung Kemandirian Ekonomi dan Pengentasan Kemiskinan	Ibu Hamil	0 Dokumen	3,600,000	DINAS KESEHATAN, PENGENDALIAN PENDUDUK DAN KELUARGA BERENCANA
1	2	2	2.02	17	Pengelolaan Pelayanan Kesehatan Lingkungan	Jumlah Dokumen Hasil Pengelolaan Pelayanan Kesehatan Lingkungan					0 Dokumen	0	0	3,600,000	Kab. Trenggalek, Suruh, Semua Kelurahan	DAK Non Fisik-BOKKB-BOK		Meningkatkan SDM Unggul, Inovatif dan Kolaboratif Mendukung Kemandirian Ekonomi dan Pengentasan Kemiskinan	Ibu Hamil	0 Dokumen	3,600,000	DINAS KESEHATAN, PENGENDALIAN PENDUDUK DAN KELUARGA BERENCANA

Kode					Urusan/ Bidang Urusan/ Program/ Kegiatan/ Sub Kegiatan	Indikator Program/ Kegiatan/ Sub Kegiatan	Target Akhir Periode RPJMD	Realisasi Capaian RKPD Tahun 2021	Prakiraan Capaian Target RKPD Tahun 2022	Capaian Kinerja dan Kerangka Pendanaan									Kelompok Sasaran	Prakiraan Maju Rencana Tahun 2024		Perangkat Daerah Penanggung Jawab
										Target 2023		Pagu Indikatif			Lokasi	Sumber Dana	Prioritas			Target	Pagu Indikatif	
										Semula	Menjadi	RKPD 2023	APBD 2023	RKPD 2023 Perubahan			Nasional	Daerah				
1	2	2	2.02	18	Pengelolaan Pelayanan Promosi Kesehatan	Jumlah Dokumen Hasil Pengelolaan Pelayanan Promosi Kesehatan					0 Dokumen	0	0	53,707,500		DAK Non Fisik-BOKKB-BOK		Meningkatkan SDM Unggul, Inovatif dan Kolaboratif Mendukung Kemandirian Ekonomi dan Pengentasan Kemiskinan	Ibu Hamil	0 Dokumen	53,707,500	DINAS KESEHATAN, PENGENDALIAN PENDUDUK DAN KELUARGA BERENCANA
1	2	2	2.02	20	Pengelolaan Surveilans Kesehatan	Jumlah Dokumen Hasil Pengelolaan Surveilans Kesehatan					0 Dokumen	0	0	1,050,000	Kab. Trenggalek, Suruh, Semua Kelurahan	DAK Non Fisik-BOKKB-BOK		Meningkatkan SDM Unggul, Inovatif dan Kolaboratif Mendukung Kemandirian Ekonomi dan Pengentasan Kemiskinan	Ibu Hamil	0 Dokumen	1,050,000	DINAS KESEHATAN, PENGENDALIAN PENDUDUK DAN KELUARGA BERENCANA
1	2	2	2.02	25	Pelayanan Kesehatan Penyakit Menular dan Tidak Menular	Jumlah Dokumen Hasil Pelayanan Kesehatan Penyakit Menular dan Tidak Menular				13 Dokumen	13 Dokumen	141,217,500	193,050,000	140,400,000	Kab. Trenggalek, Suruh, Suruh	Dana Transfer Khusus-Dana Alokasi Khusus Non Fisik	Meningkatkan Sumber Daya Manusia Yang Berkualitas Dan Berdaya Saing	Meningkatkan SDM Unggul, Inovatif dan Kolaboratif Mendukung Kemandirian Ekonomi dan Pengentasan Kemiskinan	Ibu Hamil	13 Dokumen	0	DINAS KESEHATAN, PENGENDALIAN PENDUDUK DAN KELUARGA BERENCANA
1	2	2	2.02	33	Operasional Pelayanan Puskesmas	Jumlah Dokumen Operasional Pelayanan Puskesmas				1 Dokumen	1 Dokumen	313,484,420	224,965,000	183,790,000	Kab. Trenggalek, Suruh, Semua Kelurahan	Dana Transfer Khusus-Dana Alokasi Khusus Non Fisik	Meningkatkan Sumber Daya Manusia Yang Berkualitas Dan Berdaya Saing	Meningkatkan SDM Unggul, Inovatif dan Kolaboratif Mendukung Kemandirian Ekonomi dan Pengentasan Kemiskinan	Ibu Hamil	1 Dokumen	649,389,800	DINAS KESEHATAN, PENGENDALIAN PENDUDUK DAN KELUARGA BERENCANA
1	2	2	2.02	36	Investigasi Awal Kejadian Tidak Diharapkan (Kejadian Ikutan Pasca Imunisasi dan Pemberian Obat Massal)	Jumlah Laporan Hasil Investigasi Awal Kejadian Tidak Diharapkan (Kejadian Ikutan Pasca Imunisasi dan Pemberian Obat Massal)					0 Laporan	0	0	750,000	Kab. Trenggalek, Suruh, Semua Kelurahan	DAK Non Fisik-BOKKB-BOK		Meningkatkan SDM Unggul, Inovatif dan Kolaboratif Mendukung Kemandirian Ekonomi dan Pengentasan Kemiskinan	Ibu Hamil	0 Laporan	750,000	DINAS KESEHATAN, PENGENDALIAN PENDUDUK DAN KELUARGA BERENCANA
1	2	2	2.02	39	Pengelolaan Pelayanan Kesehatan Dasar Melalui Pendekatan Keluarga	Jumlah Keluarga Yang Sudah Dikunjungi dan Diintervensi Masalah Kesehatannya Oleh Tenaga Kesehatan Puskesmas				8624 Keluarga	8624 Keluarga	39,901,500	0	0	Kab. Trenggalek, Suruh, Suruh	Dana Transfer Khusus-Dana Alokasi Khusus Non Fisik	Meningkatkan Sumber Daya Manusia Yang Berkualitas Dan Berdaya Saing	Meningkatkan SDM Unggul, Inovatif dan Kolaboratif Mendukung Kemandirian Ekonomi dan Pengentasan Kemiskinan	Ibu Hamil	8624 Keluarga	0	DINAS KESEHATAN, PENGENDALIAN PENDUDUK DAN KELUARGA BERENCANA
1	2	2	2.02	42	Pengelolaan pelayanan kesehatan Malaria	Jumlah orang yang mendapatkan pelayanan kesehatan malaria					0 Orang	0	0	4,575,000	Kab. Trenggalek, Suruh, Semua Kelurahan	DAK Non Fisik-BOKKB-BOK		Meningkatkan SDM Unggul, Inovatif dan Kolaboratif Mendukung Kemandirian Ekonomi dan Pengentasan Kemiskinan	Ibu Hamil	0 Orang	4,575,000	DINAS KESEHATAN, PENGENDALIAN PENDUDUK DAN KELUARGA BERENCANA

Kode					Urusan/ Bidang Urusan/ Program/ Kegiatan/ Sub Kegiatan	Indikator Program/ Kegiatan/ Sub Kegiatan	Target Akhir Periode RPJMD	Realisasi Capaian RKPD Tahun 2021	Prakiraan Capaian Target RKPD Tahun 2022	Capaian Kinerja dan Kerangka Pendanaan									Kelompok Sasaran	Prakiraan Maju Rencana Tahun 2024		Perangkat Daerah Penanggung Jawab
										Target 2023		Pagu Indikatif			Lokasi	Sumber Dana	Prioritas			Target	Pagu Indikatif	
										Semula	Menjadi	RKPD 2023	APBD 2023	RKPD 2023 Perubahan			Nasional	Daerah				
1	2	3			PROGRAM PENINGKATAN KAPASITAS SUMBER DAYA MANUSIA KESEHATAN	Persentase Sumber Daya Manusia Kesehatan sesuai standart	%		%	92 %	92 %	28,000,000	0	0						92 %	0	
1	2	3	2.02		Perencanaan Kebutuhan dan Pendayagunaan Sumber Daya Manusia Kesehatan untuk UKP dan UKM di Wilayah Kabupaten/Kota	Persentase Perencanaan Kebutuhan dan Pendayagunaan Sumberdaya Manusia Kesehatan Untuk UKP Yang Terpenuhi	%		%	100 %	100 %	28,000,000	0	0						100 %	0	
1	2	3	2.02	2	Pemenuhan Kebutuhan Sumber Daya Manusia Kesehatan Sesuai Standar	Jumlah Sumber Daya Manusia Kesehatan yang Memenuhi Standar di Fasilitas Pelayanan Kesehatan (Fasyankes)				2 Orang	2 Orang	28,000,000	0	0	Kab. Trenggalek, Suruh, Suruh	Dana Transfer Khusus-Dana Alokasi Khusus Non Fisik	Meningkatkan Sumber Daya Manusia Yang Berkualitas Dan Berdaya Saing	Meningkatkan SDM Unggul, Inovatif dan Kolaboratif Mendukung Kemandirian Ekonomi dan Pengentasan Kemiskinan	Tenaga Kesehatan	2 Orang	0	DINAS KESEHATAN, PENGENDALIAN PENDUDUK DAN KELUARGA BERENCANA
1	2	5			PROGRAM PEMBERDAYAAN MASYARAKAT BIDANG KESEHATAN	%Keluarga Sehat	%		%	18 %	18 %	114,480,000	190,005,000	130,590,000						18 %	41,925,000	
1	2	5	2.01		Advokasi, Pemberdayaan, Kemitraan, Peningkatan Peran serta Masyarakat dan Lintas Sektor Tingkat Daerah Kabupaten/Kota	Persentase Kecamatan Yang Telah Mempunyai Regulasi Gerakan Masyarakat Hidup Bersih dan Sehat	%		%	65 %	65 %	114,480,000	190,005,000	88,665,000						65 %	0	
						Persentase Peningkatan Tingkat Kemandirian Poskestren Yang Didampingi	%		%	65 %	65 %									65 %		
1	2	5	2.01	1	Peningkatan Upaya Promosi Kesehatan, Advokasi, Kemitraan dan Pemberdayaan Masyarakat	Jumlah Dokumen Promosi Kesehatan, Advokasi, Kemitraan dan Pemberdayaan Masyarakat				4 Dokumen	4 Dokumen	114,480,000	190,005,000	88,665,000	Kab. Trenggalek, Suruh, Suruh	Dana Transfer Khusus-Dana Alokasi Khusus Non Fisik	Meningkatkan Sumber Daya Manusia Yang Berkualitas Dan Berdaya Saing	Meningkatkan SDM Unggul, Inovatif dan Kolaboratif Mendukung Kemandirian Ekonomi dan Pengentasan Kemiskinan	Masyarakat	4 Dokumen	0	DINAS KESEHATAN, PENGENDALIAN PENDUDUK DAN KELUARGA BERENCANA
1	2	5	2.03		Pengembangan dan Pelaksanaan Upaya Kesehatan Bersumber Daya Masyarakat (UKBM) Tingkat Daerah Kabupaten/Kota							0	0	41,925,000							41,925,000	
1	2	5	2.03	1	Bimbingan Teknis dan Supervisi Pengembangan dan Pelaksanaan Upaya Kesehatan Bersumber Daya Masyarakat (UKBM)	Jumlah Dokumen Hasil Bimbingan Teknis dan Supervisi Upaya Kesehatan Bersumber Daya Masyarakat (UKBM)					0 Dokumen	0	0	41,925,000	Kab. Trenggalek, Suruh, Semua Kelurahan	DAK Non Fisik-BOKKB-BOK		Meningkatkan SDM Unggul, Inovatif dan Kolaboratif Mendukung Kemandirian Ekonomi dan Pengentasan Kemiskinan		0 Dokumen	41,925,000	DINAS KESEHATAN, PENGENDALIAN PENDUDUK DAN KELUARGA BERENCANA
TOTAL												2,851,350,225	2,799,357,625	3,672,465,985							2,676,154,800	

Penetapan Perubahan Rencana Kerja Pemerintah Daerah (RKPD)
Kabupaten Trenggalek
Tahun 2023

Kode					Urusan/ Bidang Urusan/ Program/ Kegiatan/ Sub Kegiatan	Indikator Program/ Kegiatan/ Sub Kegiatan	Target Akhir Periode RPJMD	Realisasi Capaian RKPD Tahun 2021	Prakiraan Capaian Target RKPD Tahun 2022	Capaian Kinerja dan Kerangka Pendanaan									Kelompok Sasaran	Prakiraan Maju Rencana Tahun 2024		Perangkat Daerah Penanggung Jawab
										Target 2023		Pagu Indikatif			Lokasi	Sumber Dana	Prioritas			Target	Pagu Indikatif	
										Semula	Menjadi	RKPD 2023	APBD 2023	RKPD 2023 Perubahan			Nasional	Daerah				
1					**URUSAN PEMERINTAHAN WAJIB YANG BERKAITAN DENGAN PELAYANAN DASAR**																	
1	**2**				**URUSAN PEMERINTAHAN BIDANG KESEHATAN**							**2,021,330,800**	**1,970,487,000**	**2,230,492,574**							**1,841,046,900**	
1	**2**	**1**			**PROGRAM PENUNJANG URUSAN PEMERINTAHAN DAERAH KABUPATEN/KOTA**	Cakupan pelayanan jasa administrasi perkantoran yang difasilitasi	%		%	100 %	100 %	**1,260,000,000**	**1,260,000,000**	**1,520,005,574**						100 %	**1,216,000,000**	
						Persentase Ketersediaan Dokumen Perencanaan, Penganggaran, dan Evaluasi Kinerja Perangkat Daerah	%		%	100 %	100 %									100 %		
						Persentase nilai aset dalam kondisi baik	%		%	100 %	100 %									100 %		
1	**2**	**1**	2.1		**Peningkatan Pelayanan BLUD**	Persentase Puskesmas melaksanakan SPM BLUD sesuai ketentuan	%		%	100 %	100 %	**1,260,000,000**	**1,260,000,000**	**1,520,005,574**						100 %	**1,216,000,000**	
1	2	1	2.1	1	Pelayanan dan Penunjang Pelayanan BLUD	Jumlah BLUD yang Menyediakan Pelayanan dan Penunjang Pelayanan				1 Unit Kerja	1 Unit Kerja	1,260,000,000	1,260,000,000	1,520,005,574	Kab. Trenggalek, Tugu, Pucanganak	Pendapatan dari BLUD	Meningkatkan Sumber Daya Manusia Yang Berkualitas Dan Berdaya Saing	Meningkatkan SDM Unggul, Inovatif dan Kolaboratif Mendukung Kemandirian Ekonomi dan Pengentasan Kemiskinan	Puskesmas	1 Unit Kerja	1,216,000,000	DINAS KESEHATAN, PENGENDALIAN PENDUDUK DAN KELUARGA BERENCANA
1	**2**	**2**			**PROGRAM PEMENUHAN UPAYA KESEHATAN PERORANGAN DAN UPAYA KESEHATAN MASYARAKAT**	Angka Kematian Bayi	per 1000 kelahiran hidup		per 1000 kelahiran hidup	4.17 per 1000 kelahiran hidup	4.17 per 1000 kelahiran hidup	**642,605,485**	**546,324,500**	**549,774,500**						4.17 per 1000 kelahiran hidup	**602,546,900**	
						Angka Kematian Ibu				160,00	160,00									160,00		
						Angka Kesakitan DBD				51,00	51,00									51,00		
						Persentase Puskesmas yang memiliki alat kesehatan sesuai standart	%		%	95,83 %	95,83 %									95,83 %		
						Persentase Puskesmas yang memiliki sarana dan prasarana sesuai standart	%		%	87,50 %	87,50 %									87,50 %		
					Penyediaan Layanan	Persentase Anak Usia Pendidikan Dasar Yang Mendapatkan Pelayanan Kesehatan Sesuai Standar	%		%	99.82 %	99.82 %									99.82 %		
						Persentase Bayi Baru Lahir Mendapatkan Pelayanan Kesehatan Bayi Baru Lahir Sesuai Standar	%		%	100 %	100 %									100 %		
						Persentase Capaian SPM Di Puskesmas Sesuai Ketentuan	%		%	100 %	100 %									100 %		
						Persentase Ibu Bersalin Mendapatkan Pelayanan Persalinan Sesuai Standar	%		%	98.35 %	98.35 %									98.35 %		
						Persentase Ibu Hamil Mendapatkan Pelayanan Kesehatan Ibu Hamil Sesuai Standar	%		%	89.58 %	89.58 %									89.58 %		
						Persentase Pelayanan Kesehatan Balita sesuai Standar	%		%	77.58 %	77.58 %									77.58 %		
						Persentase Warga Negara Dengan Gangguan Jiwa Berat Yang Terlayani Kesehatan	%		%	77.5 %	77.5 %									77.5 %		

Kode					Urusan/ Bidang Urusan/ Program/ Kegiatan/ Sub Kegiatan	Indikator Program/ Kegiatan/ Sub Kegiatan	Target Akhir Periode RPJMD	Realisasi Capaian RKPD Tahun 2021	Prakiraan Capaian Target RKPD Tahun 2022	Capaian Kinerja dan Kerangka Pendanaan									Kelompok Sasaran	Prakiraan Maju Rencana Tahun 2024		Perangkat Daerah Penanggung Jawab
										Target 2023		Pagu Indikatif			Lokasi	Sumber Dana	Prioritas			Target	Pagu Indikatif	
										Semula	Menjadi	RKPD 2023	APBD 2023	RKPD 2023 Perubahan			Nasional	Daerah				
1	**2**	**2**	2.02		**Kesehatan untuk UKM dan UKP Rujukan Tingkat Daerah Kabupaten/Kota**	Persentase Warga Negara Dengan Resiko Terinfeksi Virus Yang Melemahkan Daya Tahan Tubuh Manusia (Human Immunodeficiency Virus) Yang Mendapatkan Layanan Kesehatan	%		%	98 %	98 %	**642,605,485**	**546,324,500**	**549,774,500**						98 %	**602,546,900**	
						Persentase Warga Negara Penderita Diabetes Mellitus Yang Mendapatkan Layanan Kesehatan	%		%	77.5 %	77.5 %									77.5 %		
						Persentase Warga Negara Penderita Hipertensi Yang Mendapatkan Layanan Kesehatan	%		%	75 %	75 %									75 %		
						Persentase Warga Negara Terduga Tuberculosis Yang Mendapatkan Layanan Kesehatan	%		%	100 %	100 %									100 %		
						Persentase Warga Negara Usia 60 Tahun Ke Atas Mendapatkan Skrining Kesehatan Sesuai Standar	%		%	68.56 %	68.56 %									68.56 %		
						Persentase Warga Negara Usia Produktif Yang Mendapatkan Layanan Kesehatan	%		%	77.5 %	77.5 %									77.5 %		
1	2	2	2.02	1	Pengelolaan Pelayanan Kesehatan Ibu Hamil	Jumlah Ibu Hamil yang Mendapatkan Pelayanan Kesehatan Sesuai Standar				200 Orang	200 Orang	85,502,970	119,410,000	103,410,000	Kab. Trenggalek, Tugu, Pucanganak	Dana Transfer Khusus-Dana Alokasi Khusus Non Fisik	Meningkatkan Sumber Daya Manusia Yang Berkualitas Dan Berdaya Saing	Meningkatkan SDM Unggul, Inovatif dan Kolaboratif Mendukung Kemandirian Ekonomi dan Pengentasan Kemiskinan	Ibu Hamil	200 Orang	0	DINAS KESEHATAN, PENGENDALIAN PENDUDUK DAN KELUARGA BERENCANA
1	2	2	2.02	5	Pengelolaan Pelayanan Kesehatan pada Usia Pendidikan Dasar	Jumlah Anak Usia Pendidikan Dasar yang Mendapatkan Pelayanan Kesehatan Sesuai Standar					100 Orang	0	0	9,450,000	Kab. Trenggalek, Tugu, Semua Kelurahan	DAK Non Fisik-BOKKB-BOK		Meningkatkan SDM Unggul, Inovatif dan Kolaboratif Mendukung Kemandirian Ekonomi dan Pengentasan Kemiskinan	Ibu Hamil	100 Orang	9,450,000	DINAS KESEHATAN, PENGENDALIAN PENDUDUK DAN KELUARGA BERENCANA
1	2	2	2.02	6	Pengelolaan Pelayanan Kesehatan pada Usia Produktif	Jumlah Penduduk Usia Produktif yang Mendapatkan Pelayanan Kesehatan Sesuai Standar					100 Orang	0	0	3,400,000	Kab. Trenggalek, Tugu, Pucanganak	DAK Non Fisik-BOKKB-BOK		Meningkatkan SDM Unggul, Inovatif dan Kolaboratif Mendukung Kemandirian Ekonomi dan Pengentasan Kemiskinan	Ibu Hamil	100 Orang	3,400,000	DINAS KESEHATAN, PENGENDALIAN PENDUDUK DAN KELUARGA BERENCANA
1	2	2	2.02	7	Pengelolaan Pelayanan Kesehatan pada Usia Lanjut	Jumlah Penduduk Usia Lanjut yang Mendapatkan Pelayanan Kesehatan Sesuai Standar				4592 Orang	4592 Orang	5,836,350	0	13,500,000	Kab. Trenggalek, Tugu, Pucanganak	Dana Transfer Khusus-Dana Alokasi Khusus Non Fisik	Meningkatkan Sumber Daya Manusia Yang Berkualitas Dan Berdaya Saing	Meningkatkan SDM Unggul, Inovatif dan Kolaboratif Mendukung Kemandirian Ekonomi dan Pengentasan Kemiskinan	Ibu Hamil	4592 Orang	0	DINAS KESEHATAN, PENGENDALIAN PENDUDUK DAN KELUARGA BERENCANA

Kode					Urusan/ Bidang Urusan/ Program/ Kegiatan/ Sub Kegiatan	Indikator Program/ Kegiatan/ Sub Kegiatan	Target Akhir Periode RPJMD	Realisasi Capaian RKPD Tahun 2021	Prakiraan Capaian Target RKPD Tahun 2022	Capaian Kinerja dan Kerangka Pendanaan									Kelompok Sasaran	Prakiraan Maju Rencana Tahun 2024		Perangkat Daerah Penanggung Jawab
										Target 2023		Pagu Indikatif			Lokasi	Sumber Dana	Prioritas			Target	Pagu Indikatif	
										Semula	Menjadi	RKPD 2023	APBD 2023	RKPD 2023 Perubahan			Nasional	Daerah				
1	2	2	2.02	10	Pengelolaan Pelayanan Kesehatan Orang dengan Gangguan Jiwa Berat	Jumlah Orang yang Mendapatkan Pelayanan Kesehatan Orang dengan Gangguan Jiwa Berat Sesuai Standar					135 Orang	0	0	10,125,000	Kab. Trenggalek, Tugu, Pucanganak	DAK Non Fisik-BOKKB-BOK		Meningkatkan SDM Unggul, Inovatif dan Kolaboratif Mendukung Kemandirian Ekonomi dan Pengentasan Kemiskinan	Ibu Hamil	135 Orang	10,125,000	DINAS KESEHATAN, PENGENDALIAN PENDUDUK DAN KELUARGA BERENCANA
1	2	2	2.02	11	Pengelolaan Pelayanan Kesehatan Orang Terduga Tuberkulosis	Jumlah Orang Terduga Menderita Tuberkulosis yang Mendapatkan Pelayanan Sesuai Standar					20 Orang	0	0	1,500,000	Kab. Trenggalek, Tugu, Pucanganak	DAK Non Fisik-BOKKB-BOK		Meningkatkan SDM Unggul, Inovatif dan Kolaboratif Mendukung Kemandirian Ekonomi dan Pengentasan Kemiskinan	Ibu Hamil	20 Orang	1,500,000	DINAS KESEHATAN, PENGENDALIAN PENDUDUK DAN KELUARGA BERENCANA
1	2	2	2.02	12	Pengelolaan Pelayanan Kesehatan Orang dengan Risiko Terinfeksi HIV	Jumlah Orang Terduga Menderita HIV yang Mendapatkan Pelayanan Sesuai Standar					16 Orang	0	0	1,200,000	Kab. Trenggalek, Tugu, Pucanganak	DAK Non Fisik-BOKKB-BOK		Meningkatkan SDM Unggul, Inovatif dan Kolaboratif Mendukung Kemandirian Ekonomi dan Pengentasan Kemiskinan	Ibu Hamil	16 Orang	1,200,000	DINAS KESEHATAN, PENGENDALIAN PENDUDUK DAN KELUARGA BERENCANA
1	2	2	2.02	13	Pengelolaan Pelayanan Kesehatan bagi Penduduk pada Kondisi Kejadian Luar Biasa (KLB)	Jumlah Dokumen Hasil Pengelolaan Pelayanan Kesehatan bagi Penduduk pada Kondisi Kejadian Luar Biasa (KLB) Sesuai Standar				1 Dokumen	1 Dokumen	70,806,485	0	0	Kab. Trenggalek, Tugu, Pucanganak	Dana Transfer Khusus-Dana Alokasi Khusus Non Fisik	Meningkatkan Sumber Daya Manusia Yang Berkualitas Dan Berdaya Saing	Meningkatkan SDM Unggul, Inovatif dan Kolaboratif Mendukung Kemandirian Ekonomi dan Pengentasan Kemiskinan	Ibu Hamil	1 Dokumen	0	DINAS KESEHATAN, PENGENDALIAN PENDUDUK DAN KELUARGA BERENCANA
1	2	2	2.02	15	Pengelolaan Pelayanan Kesehatan Gizi Masyarakat	Jumlah Dokumen Hasil Pengelolaan Pelayanan Kesehatan Gizi Masyarakat				3 Dokumen	3 Dokumen	74,913,331	88,939,500	91,639,500	Kab. Trenggalek, Tugu, Pucanganak	Dana Transfer Khusus-Dana Alokasi Khusus Non Fisik	Meningkatkan Sumber Daya Manusia Yang Berkualitas Dan Berdaya Saing	Meningkatkan SDM Unggul, Inovatif dan Kolaboratif Mendukung Kemandirian Ekonomi dan Pengentasan Kemiskinan	Ibu Hamil	3 Dokumen	0	DINAS KESEHATAN, PENGENDALIAN PENDUDUK DAN KELUARGA BERENCANA
1	2	2	2.02	17	Pengelolaan Pelayanan Kesehatan Lingkungan	Jumlah Dokumen Hasil Pengelolaan Pelayanan Kesehatan Lingkungan					52 Dokumen	0	0	3,900,000	Kab. Trenggalek, Tugu, Pucanganak	DAK Non Fisik-BOKKB-BOK		Meningkatkan SDM Unggul, Inovatif dan Kolaboratif Mendukung Kemandirian Ekonomi dan Pengentasan Kemiskinan	Ibu Hamil	52 Dokumen	3,900,000	DINAS KESEHATAN, PENGENDALIAN PENDUDUK DAN KELUARGA BERENCANA
1	2	2	2.02	18	Pengelolaan Pelayanan Promosi Kesehatan	Jumlah Dokumen Hasil Pengelolaan Pelayanan Promosi Kesehatan					31 Dokumen	0	0	2,325,000		DAK Non Fisik-BOKKB-BOK		Meningkatkan SDM Unggul, Inovatif dan Kolaboratif Mendukung Kemandirian Ekonomi dan Pengentasan Kemiskinan	Ibu Hamil	31 Dokumen	2,325,000	DINAS KESEHATAN, PENGENDALIAN PENDUDUK DAN KELUARGA BERENCANA

Kode					Urusan/ Bidang Urusan/ Program/ Kegiatan/ Sub Kegiatan	Indikator Program/ Kegiatan/ Sub Kegiatan	Target Akhir Periode RPJMD	Realisasi Capaian RKPD Tahun 2021	Prakiraan Capaian Target RKPD Tahun 2022	Capaian Kinerja dan Kerangka Pendanaan									Kelompok Sasaran	Prakiraan Maju Rencana Tahun 2024		Perangkat Daerah Penanggung Jawab
										Target 2023		Pagu Indikatif			Lokasi	Sumber Dana	Prioritas			Target	Pagu Indikatif	
										Semula	Menjadi	RKPD 2023	APBD 2023	RKPD 2023 Perubahan			Nasional	Daerah				
1	2	2	2.02	20	Pengelolaan Surveilans Kesehatan	Jumlah Dokumen Hasil Pengelolaan Surveilans Kesehatan					6 Dokumen	0	0	450,000	Kab. Trenggalek, Tugu, Pucanganak	DAK Non Fisik-BOKKB-BOK		Meningkatkan SDM Unggul, Inovatif dan Kolaboratif Mendukung Kemandirian Ekonomi dan Pengentasan Kemiskinan	Ibu Hamil	6 Dokumen	450,000	DINAS KESEHATAN, PENGENDALIAN PENDUDUK DAN KELUARGA BERENCANA
1	2	2	2.02	25	Pelayanan Kesehatan Penyakit Menular dan Tidak Menular	Jumlah Dokumen Hasil Pelayanan Kesehatan Penyakit Menular dan Tidak Menular				13 Dokumen	13 Dokumen	168,557,529	197,925,000	158,700,000	Kab. Trenggalek, Tugu, Pucanganak	Dana Transfer Khusus-Dana Alokasi Khusus Non Fisik	Meningkatkan Sumber Daya Manusia Yang Berkualitas Dan Berdaya Saing	Meningkatkan SDM Unggul, Inovatif dan Kolaboratif Mendukung Kemandirian Ekonomi dan Pengentasan Kemiskinan	Ibu Hamil	13 Dokumen	0	DINAS KESEHATAN, PENGENDALIAN PENDUDUK DAN KELUARGA BERENCANA
1	2	2	2.02	33	Operasional Pelayanan Puskesmas	Jumlah Dokumen Operasional Pelayanan Puskesmas				1 Dokumen	1 Dokumen	200,949,283	140,050,000	140,050,000	Kab. Trenggalek, Tugu, Pucanganak	Dana Transfer Khusus-Dana Alokasi Khusus Non Fisik	Meningkatkan Sumber Daya Manusia Yang Berkualitas Dan Berdaya Saing	Meningkatkan SDM Unggul, Inovatif dan Kolaboratif Mendukung Kemandirian Ekonomi dan Pengentasan Kemiskinan	Ibu Hamil	1 Dokumen	560,071,900	DINAS KESEHATAN, PENGENDALIAN PENDUDUK DAN KELUARGA BERENCANA
1	2	2	2.02	39	Pengelolaan Pelayanan Kesehatan Dasar Melalui Pendekatan Keluarga	Jumlah Keluarga Yang Sudah Dikunjungi dan Diintervensi Masalah Kesehatannya Oleh Tenaga Kesehatan Puskesmas				233 Keluarga	233 Keluarga	36,039,537	0	0	Kab. Trenggalek, Tugu, Pucanganak	Dana Transfer Khusus-Dana Alokasi Khusus Non Fisik	Meningkatkan Sumber Daya Manusia Yang Berkualitas Dan Berdaya Saing	Meningkatkan SDM Unggul, Inovatif dan Kolaboratif Mendukung Kemandirian Ekonomi dan Pengentasan Kemiskinan	Ibu Hamil	233 Keluarga	0	DINAS KESEHATAN, PENGENDALIAN PENDUDUK DAN KELUARGA BERENCANA
1	2	2	2.02	40	Pengelolaan pelayanan kesehatan orang dengan Tuberkulosis	Jumlah orang dengan Tuberkulosis yang mendapatkan pelayanan kesehatan sesuai standar					10 Orang	0	0	750,000	Kab. Trenggalek, Tugu, Pucanganak	DAK Non Fisik-BOKKB-BOK		Meningkatkan SDM Unggul, Inovatif dan Kolaboratif Mendukung Kemandirian Ekonomi dan Pengentasan Kemiskinan	Ibu Hamil	10 Orang	750,000	DINAS KESEHATAN, PENGENDALIAN PENDUDUK DAN KELUARGA BERENCANA
1	2	2	2.02	42	Pengelolaan pelayanan kesehatan Malaria	Jumlah orang yang mendapatkan pelayanan kesehatan malaria					125 Orang	0	0	9,375,000	Kab. Trenggalek, Tugu, Pucanganak	DAK Non Fisik-BOKKB-BOK		Meningkatkan SDM Unggul, Inovatif dan Kolaboratif Mendukung Kemandirian Ekonomi dan Pengentasan Kemiskinan	Ibu Hamil	125 Orang	9,375,000	DINAS KESEHATAN, PENGENDALIAN PENDUDUK DAN KELUARGA BERENCANA
1	**2**	**3**			**PROGRAM PENINGKATAN KAPASITAS SUMBER DAYA MANUSIA KESEHATAN**	Persentase Sumber Daya Manusia Kesehatan sesuai standart	%		%	92 %	92 %	**62,000,000**	**0**	**0**						92 %	**0**	

Kode					Urusan/ Bidang Urusan/ Program/ Kegiatan/ Sub Kegiatan	Indikator Program/ Kegiatan/ Sub Kegiatan	Target Akhir Periode RPJMD	Realisasi Capaian RKPD Tahun 2021	Prakiraan Capaian Target RKPD Tahun 2022	Capaian Kinerja dan Kerangka Pendanaan									Kelompok Sasaran	Prakiraan Maju Rencana Tahun 2024		Perangkat Daerah Penanggung Jawab
										Target 2023		Pagu Indikatif			Lokasi	Sumber Dana	Prioritas					
										Semula	Menjadi	RKPD 2023	APBD 2023	RKPD 2023 Perubahan			Nasional	Daerah		Target	Pagu Indikatif	
1	**2**	**3**	2.02		**Perencanaan Kebutuhan dan Pendayagunaan Sumber Daya Manusia Kesehatan untuk UKP dan UKM di Wilayah Kabupaten/Kota**	Persentase Perencanaan Kebutuhan dan Pendayagunaan Sumberdaya Manusia Kesehatan Untuk UKP Yang Terpenuhi	%		%	100 %	100 %	**62,000,000**	**0**	**0**						100 %	**0**	
1	2	3	2.02	2	Pemenuhan Kebutuhan Sumber Daya Manusia Kesehatan Sesuai Standar	Jumlah Sumber Daya Manusia Kesehatan yang Memenuhi Standar di Fasilitas Pelayanan Kesehatan (Fasyankes)				4 Orang	4 Orang	62,000,000	0	0	Kab. Trenggalek, Tugu, Pucanganak	Dana Transfer Khusus-Dana Alokasi Khusus Non Fisik	Meningkatkan Sumber Daya Manusia Yang Berkualitas Dan Berdaya Saing	Meningkatkan SDM Unggul, Inovatif dan Kolaboratif Mendukung Kemandirian Ekonomi dan Pengentasan Kemiskinan	Masyarakat	4 Orang	0	DINAS KESEHATAN, PENGENDALIAN PENDUDUK DAN KELUARGA BERENCANA
1	**2**	**5**			**PROGRAM PEMBERDAYAAN MASYARAKAT BIDANG KESEHATAN**	%Keluarga Sehat	%		%	18 %	18 %	**56,725,315**	**164,162,500**	**160,712,500**						18 %	**22,500,000**	
1	**2**	**5**	2.01		**Advokasi, Pemberdayaan, Kemitraan, Peningkatan Peran serta Masyarakat dan Lintas Sektor Tingkat Daerah Kabupaten/Kota**	Persentase Kecamatan Yang Telah Mempunyai Regulasi Gerakan Masyarakat Hidup Bersih dan Sehat	%		%	65 %	65 %	**56,725,315**	**164,162,500**	**138,212,500**						65 %	**0**	
						Persentase Peningkatan Tingkat Kemandirian Poskestren Yang Didampingi	%		%	65 %	65 %									65 %		
1	2	5	2.01	1	Peningkatan Upaya Promosi Kesehatan, Advokasi, Kemitraan dan Pemberdayaan Masyarakat	Jumlah Dokumen Promosi Kesehatan, Advokasi, Kemitraan dan Pemberdayaan Masyarakat				4 Dokumen	4 Dokumen	56,725,315	164,162,500	138,212,500	Kab. Trenggalek, Tugu, Pucanganak	Dana Transfer Khusus-Dana Alokasi Khusus Non Fisik	Meningkatkan Sumber Daya Manusia Yang Berkualitas Dan Berdaya Saing	Meningkatkan SDM Unggul, Inovatif dan Kolaboratif Mendukung Kemandirian Ekonomi dan Pengentasan Kemiskinan	Keluarga Sehat	4 Dokumen	0	DINAS KESEHATAN, PENGENDALIAN PENDUDUK DAN KELUARGA BERENCANA
1	**2**	**5**	2.03		**Pengembangan dan Pelaksanaan Upaya Kesehatan Bersumber Daya Masyarakat (UKBM) Tingkat Daerah Kabupaten/Kota**							**0**	**0**	**22,500,000**							**22,500,000**	
1	2	5	2.03	1	Bimbingan Teknis dan Supervisi Pengembangan dan Pelaksanaan Upaya Kesehatan Bersumber Daya Masyarakat (UKBM)	Jumlah Dokumen Hasil Bimbingan Teknis dan Supervisi Upaya Kesehatan Bersumber Daya Masyarakat (UKBM)					300 Dokumen	0	0	22,500,000	Kab. Trenggalek, Tugu, Pucanganak	DAK Non Fisik-BOKKB-BOK		Meningkatkan SDM Unggul, Inovatif dan Kolaboratif Mendukung Kemandirian Ekonomi dan Pengentasan Kemiskinan		300 Dokumen	22,500,000	DINAS KESEHATAN, PENGENDALIAN PENDUDUK DAN KELUARGA BERENCANA
						TOTAL						**2,021,330,800**	**1,970,487,000**	**2,230,492,574**							**1,841,046,900**	

Penetapan Perubahan Rencana Kerja Pemerintah Daerah (RKPD)
Kabupaten Trenggalek
Tahun 2023

Kode					Urusan/ Bidang Urusan/ Program/ Kegiatan/ Sub Kegiatan	Indikator Program/ Kegiatan/ Sub Kegiatan	Target Akhir Periode RPJMD	Realisasi Capaian RKPD Tahun 2021	Prakiraan Capaian Target RKPD Tahun 2022	Capaian Kinerja dan Kerangka Pendanaan									Kelompok Sasaran	Prakiraan Maju Rencana Tahun 2024		Perangkat Daerah Penanggung Jawab
										Target 2023		Pagu Indikatif			Lokasi	Sumber Dana	Prioritas					
										Semula	Menjadi	RKPD 2023	APBD 2023	RKPD 2023 Perubahan			Nasional	Daerah		Target	Pagu Indikatif	
1					**URUSAN PEMERINTAHAN WAJIB YANG BERKAITAN DENGAN PELAYANAN DASAR**																	
1	**2**				**URUSAN PEMERINTAHAN BIDANG KESEHATAN**							**2,179,857,050**	**2,060,701,450**	**2,156,368,336**							**1,821,237,900**	
1	**2**	**1**			**PROGRAM PENUNJANG URUSAN PEMERINTAHAN DAERAH KABUPATEN/KOTA**	Cakupan pelayanan jasa administrasi perkantoran yang difasilitasi	%		%	100 %	100 %	**1,307,133,450**	**1,307,133,450**	**1,402,800,336**						100 %	**1,179,220,000**	
						Persentase Ketersediaan Dokumen Perencanaan, Penganggaran, dan Evaluasi Kinerja Perangkat Daerah	%		%	100 %	100 %									100 %		
						Persentase nilai aset dalam kondisi baik	%		%	100 %	100 %									100 %		
1	**2**	**1**	2.1		**Peningkatan Pelayanan BLUD**	Persentase Puskesmas melaksanakan SPM BLUD sesuai ketentuan	%		%	100 %	100 %	**1,307,133,450**	**1,307,133,450**	**1,402,800,336**						100 %	**1,179,220,000**	
1	2	1	2.1	1	Pelayanan dan Penunjang Pelayanan BLUD	Jumlah BLUD yang Menyediakan Pelayanan dan Penunjang Pelayanan				1 Unit Kerja	1 Unit Kerja	1,307,133,450	1,307,133,450	1,402,800,336	Kab. Trenggalek, Trenggalek, Rejowinangun	Pendapatan dari BLUD	Meningkatkan Sumber Daya Manusia Yang Berkualitas Dan Berdaya Saing	Meningkatkan SDM Unggul, Inovatif dan Kolaboratif Mendukung Kemandirian Ekonomi dan Pengentasan Kemiskinan	Puskesmas	1 Unit Kerja	1,179,220,000	DINAS KESEHATAN, PENGENDALIAN PENDUDUK DAN KELUARGA BERENCANA
1	**2**	**2**			**PROGRAM PEMENUHAN UPAYA KESEHATAN PERORANGAN DAN UPAYA KESEHATAN MASYARAKAT**	Angka Kematian Bayi	per 1000 kelahiran hidup		per 1000 kelahiran hidup	4.17 per 1000 kelahiran hidup	4.17 per 1000 kelahiran hidup	**841,663,600**	**601,425,500**	**633,825,500**						4.17 per 1000 kelahiran hidup	**642,017,900**	
						Angka Kematian Ibu				160,00	160,00									160,00		
						Angka Kesakitan DBD				51,00	51,00									51,00		
						Persentase Puskesmas yang memiliki alat kesehatan sesuai standart	%		%	95,83 %	95,83 %									95,83 %		
						Persentase Puskesmas yang memiliki sarana dan prasarana sesuai standart	%		%	87,50 %	87,50 %									87,50 %		
					Penyediaan Layanan	Persentase Anak Usia Pendidikan Dasar Yang Mendapatkan Pelayanan Kesehatan Sesuai Standar	%		%	99.82 %	99.82 %									99.82 %		
						Persentase Bayi Baru Lahir Mendapatkan Pelayanan Kesehatan Bayi Baru Lahir Sesuai Standar	%		%	100 %	100 %									100 %		
						Persentase Capaian SPM Di Puskesmas Sesuai Ketentuan	%		%	100 %	100 %									100 %		
						Persentase Ibu Bersalin Mendapatkan Pelayanan Persalinan Sesuai Standar	%		%	98.35 %	98.35 %									98.35 %		
						Persentase Ibu Hamil Mendapatkan Pelayanan Kesehatan Ibu Hamil Sesuai Standar	%		%	89.58 %	89.58 %									89.58 %		
						Persentase Pelayanan Kesehatan Balita sesuai Standar	%		%	77.58 %	77.58 %									77.58 %		
						Persentase Warga Negara Dengan Gangguan Jiwa Berat Yang Terlayani Kesehatan	%		%	77.5 %	77.5 %									77.5 %		

Kode					Urusan/ Bidang Urusan/ Program/ Kegiatan/ Sub Kegiatan	Indikator Program/ Kegiatan/ Sub Kegiatan	Target Akhir Periode RPJMD	Realisasi Capaian RKPD Tahun 2021	Prakiraan Capaian Target RKPD Tahun 2022	Capaian Kinerja dan Kerangka Pendanaan									Kelompok Sasaran	Prakiraan Maju Rencana Tahun 2024		Perangkat Daerah Penanggung Jawab
										Target 2023		Pagu Indikatif			Lokasi	Sumber Dana	Prioritas			Target	Pagu Indikatif	
										Semula	Menjadi	RKPD 2023	APBD 2023	RKPD 2023 Perubahan			Nasional	Daerah				
1	**2**	**2**	2.02		**Kesehatan untuk UKM dan UKP Rujukan Tingkat Daerah Kabupaten/Kota**	Persentase Warga Negara Dengan Resiko Terinfeksi Virus Yang Melemahkan Daya Tahan Tubuh Manusia (Human Immunodeficiency Virus) Yang Mendapatkan Layanan Kesehatan	%		%	98 %	98 %	**841,663,600**	**601,425,500**	**633,825,500**						98 %	**642,017,900**	
						Persentase Warga Negara Penderita Diabetes Mellitus Yang Mendapatkan Layanan Kesehatan	%		%	77.5 %	77.5 %									77.5 %		
						Persentase Warga Negara Penderita Hipertensi Yang Mendapatkan Layanan Kesehatan	%		%	75 %	75 %									75 %		
						Persentase Warga Negara Terduga Tuberculosis Yang Mendapatkan Layanan Kesehatan	%		%	100 %	100 %									100 %		
						Persentase Warga Negara Usia 60 Tahun Ke Atas Mendapatkan Skrining Kesehatan Sesuai Standar	%		%	68.56 %	68.56 %									68.56 %		
						Persentase Warga Negara Usia Produktif Yang Mendapatkan Layanan Kesehatan	%		%	77.5 %	77.5 %									77.5 %		
1	2	2	2.02	1	Pengelolaan Pelayanan Kesehatan Ibu Hamil	Jumlah Ibu Hamil yang Mendapatkan Pelayanan Kesehatan Sesuai Standar				397 Orang	397 Orang	6,192,500	66,517,500	62,517,500	Kab. Trenggalek, Trenggalek, Rejowinangun	Dana Transfer Khusus-Dana Alokasi Khusus Non Fisik	Meningkatkan Sumber Daya Manusia Yang Berkualitas Dan Berdaya Saing	Meningkatkan SDM Unggul, Inovatif dan Kolaboratif Mendukung Kemandirian Ekonomi dan Pengentasan Kemiskinan	Ibu Hamil	397 Orang	0	DINAS KESEHATAN, PENGENDALIAN PENDUDUK DAN KELUARGA BERENCANA
1	2	2	2.02	4	Pengelolaan Pelayanan Kesehatan Balita	Jumlah Balita yang Mendapatkan Pelayanan Kesehatan Sesuai Standar					0 Orang	0	0	1,500,000	Kab. Trenggalek, Trenggalek, Rejowinangun	Dana Transfer Khusus-Dana Alokasi Khusus Non Fisik		Meningkatkan SDM Unggul, Inovatif dan Kolaboratif Mendukung Kemandirian Ekonomi dan Pengentasan Kemiskinan	Ibu Hamil	0 Orang	0	DINAS KESEHATAN, PENGENDALIAN PENDUDUK DAN KELUARGA BERENCANA
1	2	2	2.02	6	Pengelolaan Pelayanan Kesehatan pada Usia Produktif	Jumlah Penduduk Usia Produktif yang Mendapatkan Pelayanan Kesehatan Sesuai Standar					0 Orang	0	0	10,400,000	Kab. Trenggalek, Trenggalek, Rejowinangun	Dana Transfer Khusus-Dana Alokasi Khusus Non Fisik		Meningkatkan SDM Unggul, Inovatif dan Kolaboratif Mendukung Kemandirian Ekonomi dan Pengentasan Kemiskinan	Ibu Hamil	0 Orang	0	DINAS KESEHATAN, PENGENDALIAN PENDUDUK DAN KELUARGA BERENCANA
1	2	2	2.02	7	Pengelolaan Pelayanan Kesehatan pada Usia Lanjut	Jumlah Penduduk Usia Lanjut yang Mendapatkan Pelayanan Kesehatan Sesuai Standar				6554 Orang	6554 Orang	13,994,112	0	35,000,000	Kab. Trenggalek, Trenggalek, Rejowinangun	Dana Transfer Khusus-Dana Alokasi Khusus Non Fisik	Meningkatkan Sumber Daya Manusia Yang Berkualitas Dan Berdaya Saing	Meningkatkan SDM Unggul, Inovatif dan Kolaboratif Mendukung Kemandirian Ekonomi dan Pengentasan Kemiskinan	Ibu Hamil	6554 Orang	0	DINAS KESEHATAN, PENGENDALIAN PENDUDUK DAN KELUARGA BERENCANA

Kode					Urusan/ Bidang Urusan/ Program/ Kegiatan/ Sub Kegiatan	Indikator Program/ Kegiatan/ Sub Kegiatan	Target Akhir Periode RPJMD	Realisasi Capaian RKPD Tahun 2021	Prakiraan Capaian Target RKPD Tahun 2022	Capaian Kinerja dan Kerangka Pendanaan									Kelompok Sasaran	Prakiraan Maju Rencana Tahun 2024		Perangkat Daerah Penanggung Jawab
										Target 2023		Pagu Indikatif			Lokasi	Sumber Dana	Prioritas			Target	Pagu Indikatif	
										Semula	Menjadi	RKPD 2023	APBD 2023	RKPD 2023 Perubahan			Nasional	Daerah				
1	2	2	2.02	10	Pengelolaan Pelayanan Kesehatan Orang dengan Gangguan Jiwa Berat	Jumlah Orang yang Mendapatkan Pelayanan Kesehatan Orang dengan Gangguan Jiwa Berat Sesuai Standar					0 Orang	0	0	3,900,000	Kab. Trenggalek, Trenggalek, Semua Kelurahan	Dana Transfer Khusus-Dana Alokasi Khusus Non Fisik		Meningkatkan SDM Unggul, Inovatif dan Kolaboratif Mendukung Kemandirian Ekonomi dan Pengentasan Kemiskinan	Ibu Hamil	0 Orang	0	DINAS KESEHATAN, PENGENDALIAN PENDUDUK DAN KELUARGA BERENCANA
						Jumlah Penduduk Usia Lanjut yang Mendapatkan Pelayanan Kesehatan Sesuai Standar					0 Orang									0 Orang		
1	2	2	2.02	11	Pengelolaan Pelayanan Kesehatan Orang Terduga Tuberkulosis	Jumlah Orang Terduga Menderita Tuberkulosis yang Mendapatkan Pelayanan Sesuai Standar					0 Orang	0	0	300,000		Dana Transfer Khusus-Dana Alokasi Khusus Non Fisik		Meningkatkan SDM Unggul, Inovatif dan Kolaboratif Mendukung Kemandirian Ekonomi dan Pengentasan Kemiskinan	Ibu Hamil	0 Orang	0	DINAS KESEHATAN, PENGENDALIAN PENDUDUK DAN KELUARGA BERENCANA
1	2	2	2.02	12	Pengelolaan Pelayanan Kesehatan Orang dengan Risiko Terinfeksi HIV	Jumlah Orang Terduga Menderita HIV yang Mendapatkan Pelayanan Sesuai Standar					0 Orang	0	0	1,200,000		Dana Transfer Khusus-Dana Alokasi Khusus Non Fisik		Meningkatkan SDM Unggul, Inovatif dan Kolaboratif Mendukung Kemandirian Ekonomi dan Pengentasan Kemiskinan	Ibu Hamil	0 Orang	0	DINAS KESEHATAN, PENGENDALIAN PENDUDUK DAN KELUARGA BERENCANA
1	2	2	2.02	13	Pengelolaan Pelayanan Kesehatan bagi Penduduk pada Kondisi Kejadian Luar Biasa (KLB)	Jumlah Dokumen Hasil Pengelolaan Pelayanan Kesehatan bagi Penduduk pada Kondisi Kejadian Luar Biasa (KLB) Sesuai Standar				1 Dokumen	1 Dokumen	14,700,000	0	0	Kab. Trenggalek, Trenggalek, Rejowinangun	Dana Transfer Khusus-Dana Alokasi Khusus Non Fisik	Meningkatkan Sumber Daya Manusia Yang Berkualitas Dan Berdaya Saing	Meningkatkan SDM Unggul, Inovatif dan Kolaboratif Mendukung Kemandirian Ekonomi dan Pengentasan Kemiskinan	Ibu Hamil	1 Dokumen	0	DINAS KESEHATAN, PENGENDALIAN PENDUDUK DAN KELUARGA BERENCANA
1	2	2	2.02	15	Pengelolaan Pelayanan Kesehatan Gizi Masyarakat	Jumlah Dokumen Hasil Pengelolaan Pelayanan Kesehatan Gizi Masyarakat				3 Dokumen	3 Dokumen	9,940,000	146,982,000	148,182,000	Kab. Trenggalek, Trenggalek, Rejowinangun	Dana Transfer Khusus-Dana Alokasi Khusus Non Fisik	Meningkatkan Sumber Daya Manusia Yang Berkualitas Dan Berdaya Saing	Meningkatkan SDM Unggul, Inovatif dan Kolaboratif Mendukung Kemandirian Ekonomi dan Pengentasan Kemiskinan	Ibu Hamil	3 Dokumen	0	DINAS KESEHATAN, PENGENDALIAN PENDUDUK DAN KELUARGA BERENCANA
1	2	2	2.02	16	Pengelolaan Pelayanan Kesehatan Kerja dan Olahraga	Jumlah Dokumen Hasil Pengelolaan Pelayanan Kesehatan Kerja dan Olahraga					0 Dokumen	0	0	900,000		Dana Transfer Khusus-Dana Alokasi Khusus Non Fisik		Meningkatkan SDM Unggul, Inovatif dan Kolaboratif Mendukung Kemandirian Ekonomi dan Pengentasan Kemiskinan	Ibu Hamil	0 Dokumen	0	DINAS KESEHATAN, PENGENDALIAN PENDUDUK DAN KELUARGA BERENCANA
1	2	2	2.02	17	Pengelolaan Pelayanan Kesehatan Lingkungan	Jumlah Dokumen Hasil Pengelolaan Pelayanan Kesehatan Lingkungan					0 Dokumen	0	0	3,000,000	Kab. Trenggalek, Trenggalek, Rejowinangun	Dana Transfer Khusus-Dana Alokasi Khusus Non Fisik		Meningkatkan SDM Unggul, Inovatif dan Kolaboratif Mendukung Kemandirian Ekonomi dan Pengentasan Kemiskinan	Ibu Hamil	0 Dokumen	0	DINAS KESEHATAN, PENGENDALIAN PENDUDUK DAN KELUARGA BERENCANA

Kode					Urusan/ Bidang Urusan/ Program/ Kegiatan/ Sub Kegiatan	Indikator Program/ Kegiatan/ Sub Kegiatan	Target Akhir Periode RPJMD	Realisasi Capaian RKPD Tahun 2021	Prakiraan Capaian Target RKPD Tahun 2022	Capaian Kinerja dan Kerangka Pendanaan									Kelompok Sasaran	Prakiraan Maju Rencana Tahun 2024		Perangkat Daerah Penanggung Jawab
										Target 2023		Pagu Indikatif			Lokasi	Sumber Dana	Prioritas			Target	Pagu Indikatif	
										Semula	Menjadi	RKPD 2023	APBD 2023	RKPD 2023 Perubahan			Nasional	Daerah				
1	2	2	2.02	18	Pengelolaan Pelayanan Promosi Kesehatan	Jumlah Dokumen Hasil Pengelolaan Pelayanan Promosi Kesehatan					0 Dokumen	0	0	25,500,000		Dana Transfer Khusus-Dana Alokasi Khusus Non Fisik		Meningkatkan SDM Unggul, Inovatif dan Kolaboratif Mendukung Kemandirian Ekonomi dan Pengentasan Kemiskinan	Ibu Hamil	0 Dokumen	0	DINAS KESEHATAN, PENGENDALIAN PENDUDUK DAN KELUARGA BERENCANA
1	2	2	2.02	20	Pengelolaan Surveilans Kesehatan	Jumlah Dokumen Hasil Pengelolaan Surveilans Kesehatan					0 Dokumen	0	0	1,500,000		Dana Transfer Khusus-Dana Alokasi Khusus Non Fisik		Meningkatkan SDM Unggul, Inovatif dan Kolaboratif Mendukung Kemandirian Ekonomi dan Pengentasan Kemiskinan	Ibu Hamil	0 Dokumen	0	DINAS KESEHATAN, PENGENDALIAN PENDUDUK DAN KELUARGA BERENCANA
1	2	2	2.02	25	Pelayanan Kesehatan Penyakit Menular dan Tidak Menular	Jumlah Dokumen Hasil Pelayanan Kesehatan Penyakit Menular dan Tidak Menular				13 Dokumen	13 Dokumen	14,422,500	180,975,000	140,050,000	Kab. Trenggalek, Trenggalek, Rejowinangun	Dana Transfer Khusus-Dana Alokasi Khusus Non Fisik	Meningkatkan Sumber Daya Manusia Yang Berkualitas Dan Berdaya Saing	Meningkatkan SDM Unggul, Inovatif dan Kolaboratif Mendukung Kemandirian Ekonomi dan Pengentasan Kemiskinan	Ibu Hamil	13 Dokumen	0	DINAS KESEHATAN, PENGENDALIAN PENDUDUK DAN KELUARGA BERENCANA
1	2	2	2.02	33	Operasional Pelayanan Puskesmas	Jumlah Dokumen Operasional Pelayanan Puskesmas				1 Dokumen	1 Dokumen	774,854,488	206,951,000	197,851,000	Kab. Trenggalek, Semua Kecamatan, Semua Kelurahan	Dana Transfer Khusus-Dana Alokasi Khusus Non Fisik	Meningkatkan Sumber Daya Manusia Yang Berkualitas Dan Berdaya Saing	Meningkatkan SDM Unggul, Inovatif dan Kolaboratif Mendukung Kemandirian Ekonomi dan Pengentasan Kemiskinan	Ibu Hamil	1 Dokumen	642,017,900	DINAS KESEHATAN, PENGENDALIAN PENDUDUK DAN KELUARGA BERENCANA
1	2	2	2.02	39	Pengelolaan Pelayanan Kesehatan Dasar Melalui Pendekatan Keluarga	Jumlah Keluarga Yang Sudah Dikunjungi dan Diintervensi Masalah Kesehatannya Oleh Tenaga Kesehatan Puskesmas				10373 Keluarga	10373 Keluarga	7,560,000	0	0	Kab. Trenggalek, Trenggalek, Rejowinangun	Dana Transfer Khusus-Dana Alokasi Khusus Non Fisik	Meningkatkan Sumber Daya Manusia Yang Berkualitas Dan Berdaya Saing	Meningkatkan SDM Unggul, Inovatif dan Kolaboratif Mendukung Kemandirian Ekonomi dan Pengentasan Kemiskinan	Ibu Hamil	10373 Keluarga	0	DINAS KESEHATAN, PENGENDALIAN PENDUDUK DAN KELUARGA BERENCANA
1	2	2	2.02	40	Pengelolaan pelayanan kesehatan orang dengan Tuberkulosis	Jumlah orang dengan Tuberkulosis yang mendapatkan pelayanan kesehatan sesuai standar					0 Orang	0	0	150,000		Dana Transfer Khusus-Dana Alokasi Khusus Non Fisik		Meningkatkan SDM Unggul, Inovatif dan Kolaboratif Mendukung Kemandirian Ekonomi dan Pengentasan Kemiskinan	Ibu Hamil	0 Orang	0	DINAS KESEHATAN, PENGENDALIAN PENDUDUK DAN KELUARGA BERENCANA
1	2	2	2.02	42	Pengelolaan pelayanan kesehatan Malaria	Jumlah orang yang mendapatkan pelayanan kesehatan malaria					0 Orang	0	0	1,875,000		Dana Transfer Khusus-Dana Alokasi Khusus Non Fisik		Meningkatkan SDM Unggul, Inovatif dan Kolaboratif Mendukung Kemandirian Ekonomi dan Pengentasan Kemiskinan	Ibu Hamil	0 Orang	0	DINAS KESEHATAN, PENGENDALIAN PENDUDUK DAN KELUARGA BERENCANA

Kode					Urusan/ Bidang Urusan/ Program/ Kegiatan/ Sub Kegiatan	Indikator Program/ Kegiatan/ Sub Kegiatan	Target Akhir Periode RPJMD	Realisasi Capaian RKPD Tahun 2021	Prakiraan Capaian Target RKPD Tahun 2022	Capaian Kinerja dan Kerangka Pendanaan								Kelompok Sasaran	Prakiraan Maju Rencana Tahun 2024		Perangkat Daerah Penanggung Jawab
										Target 2023		Pagu Indikatif			Lokasi	Sumber Dana	Prioritas			Target	Pagu Indikatif	
										Semula	Menjadi	RKPD 2023	APBD 2023	RKPD 2023 Perubahan			Nasional	Daerah				
1	**2**	**3**			**PROGRAM PENINGKATAN KAPASITAS SUMBER DAYA MANUSIA KESEHATAN**	Persentase Sumber Daya Manusia Kesehatan sesuai standart	%		%	92 %	92 %	**29,500,000**	**0**	**0**						92 %	**0**	
1	**2**	**3**	2.02		**Perencanaan Kebutuhan dan Pendayagunaan Sumber Daya Manusia Kesehatan untuk UKP dan UKM di Wilayah Kabupaten/Kota**	Persentase Perencanaan Kebutuhan dan Pendayagunaan Sumberdaya Manusia Kesehatan Untuk UKP Yang Terpenuhi	%		%	100 %	100 %	**29,500,000**	**0**	**0**						0 %	**0**	
1	2	3	2.02	2	Pemenuhan Kebutuhan Sumber Daya Manusia Kesehatan Sesuai Standar	Jumlah Sumber Daya Manusia Kesehatan yang Memenuhi Standar di Fasilitas Pelayanan Kesehatan (Fasyankes)				4 Orang	4 Orang	29,500,000	0	0	Kab. Trenggalek, Trenggalek, Rejowinangun	Dana Transfer Khusus-Dana Alokasi Khusus Non Fisik	Meningkatkan Sumber Daya Manusia Yang Berkualitas Dan Berdaya Saing	Meningkatkan SDM Unggul, Inovatif dan Kolaboratif Mendukung Kemandirian Ekonomi dan Pengentasan Kemiskinan	Puskesmas	0 Orang	0	DINAS KESEHATAN, PENGENDALIAN PENDUDUK DAN KELUARGA BERENCANA
1	**2**	**5**			**PROGRAM PEMBERDAYAAN MASYARAKAT BIDANG KESEHATAN**	%Keluarga Sehat	%		%	18 %	18 %	**1,560,000**	**152,142,500**	**119,742,500**						18 %	**0**	
1	**2**	**5**	2.01		**Advokasi, Pemberdayaan, Kemitraan, Peningkatan Peran serta Masyarakat dan Lintas Sektor Tingkat Daerah Kabupaten/Kota**	Persentase Kecamatan Yang Telah Mempunyai Regulasi Gerakan Masyarakat Hidup Bersih dan Sehat	%		%	65 %	65 %	**1,560,000**	**152,142,500**	**86,842,500**						65 %	**0**	
						Persentase Peningkatan Tingkat Kemandirian Poskestren Yang Didampingi	%		%	65 %	65 %									65 %		
1	2	5	2.01	1	Peningkatan Upaya Promosi Kesehatan, Advokasi, Kemitraan dan Pemberdayaan Masyarakat	Jumlah Dokumen Promosi Kesehatan, Advokasi, Kemitraan dan Pemberdayaan Masyarakat				4 Dokumen	4 Dokumen	1,560,000	152,142,500	86,842,500	Kab. Trenggalek, Trenggalek, Rejowinangun	Dana Transfer Khusus-Dana Alokasi Khusus Non Fisik	Meningkatkan Sumber Daya Manusia Yang Berkualitas Dan Berdaya Saing	Meningkatkan SDM Unggul, Inovatif dan Kolaboratif Mendukung Kemandirian Ekonomi dan Pengentasan Kemiskinan	Keluarga Sehat	4 Dokumen	0	DINAS KESEHATAN, PENGENDALIAN PENDUDUK DAN KELUARGA BERENCANA
1	**2**	**5**	2.03		**Pengembangan dan Pelaksanaan Upaya Kesehatan Bersumber Daya Masyarakat (UKBM) Tingkat Daerah Kabupaten/Kota**							**0**	**0**	**32,900,000**							**0**	
1	2	5	2.03	1	Bimbingan Teknis dan Supervisi Pengembangan dan Pelaksanaan Upaya Kesehatan Bersumber Daya Masyarakat (UKBM)	Jumlah Dokumen Hasil Bimbingan Teknis dan Supervisi Upaya Kesehatan Bersumber Daya Masyarakat (UKBM)					0 Dokumen	0	0	32,900,000		Dana Transfer Khusus-Dana Alokasi Khusus Non Fisik		Meningkatkan SDM Unggul, Inovatif dan Kolaboratif Mendukung Kemandirian Ekonomi dan Pengentasan Kemiskinan		0 Dokumen	0	DINAS KESEHATAN, PENGENDALIAN PENDUDUK DAN KELUARGA BERENCANA
TOTAL												**2,179,857,050**	**2,060,701,450**	**2,156,368,336**							**1,821,237,900**	

Penetapan Perubahan Rencana Kerja Pemerintah Daerah (RKPD)
Kabupaten Trenggalek
Tahun 2023

Kode					Urusan/ Bidang Urusan/ Program/ Kegiatan/ Sub Kegiatan	Indikator Program/ Kegiatan/ Sub Kegiatan	Target Akhir Periode RPJMD	Realisasi Capaian RKPD Tahun 2021	Prakiraan Capaian Target RKPD Tahun 2022	Capaian Kinerja dan Kerangka Pendanaan									Kelompok Sasaran	Prakiraan Maju Rencana Tahun 2024		Perangkat Daerah Penanggung Jawab
										Target 2023		Pagu Indikatif			Lokasi	Sumber Dana	Prioritas			Target	Pagu Indikatif	
										Semula	Menjadi	RKPD 2023	APBD 2023	RKPD 2023 Perubahan			Nasional	Daerah				
1					**URUSAN PEMERINTAHAN WAJIB YANG BERKAITAN DENGAN PELAYANAN DASAR**																	
1	**2**				**URUSAN PEMERINTAHAN BIDANG KESEHATAN**							**2,866,641,800**	**2,834,183,000**	**3,024,992,629**							**2,619,583,360**	
1	**2**	**1**			**PROGRAM PENUNJANG URUSAN PEMERINTAHAN DAERAH KABUPATEN/KOTA**	Cakupan pelayanan jasa administrasi perkantoran yang difasilitasi	%		%	100 %	100 %	**1,942,500,000**	**1,942,500,000**	**2,133,309,629**						100 %	**1,740,608,000**	
						Persentase Ketersediaan Dokumen Perencanaan, Penganggaran, dan Evaluasi Kinerja Perangkat Daerah	%		%	100 %	100 %									100 %		
						Persentase nilai aset dalam kondisi baik	%		%	100 %	100 %									100 %		
1	**2**	**1**	2.1		**Peningkatan Pelayanan BLUD**	Persentase Puskesmas melaksanakan SPM BLUD sesuai ketentuan	%		%	100 %	100 %	**1,942,500,000**	**1,942,500,000**	**2,133,309,629**						100 %	**1,740,608,000**	
1	2	1	2.1	1	Pelayanan dan Penunjang Pelayanan BLUD	Jumlah BLUD yang Menyediakan Pelayanan dan Penunjang Pelayanan				1 Unit Kerja	1 Unit Kerja	1,942,500,000	1,942,500,000	2,133,309,629	Kab. Trenggalek, Bendungan, Semua Kelurahan	Pendapatan dari BLUD	Meningkatkan Sumber Daya Manusia Yang Berkualitas Dan Berdaya Saing	Meningkatkan SDM Unggul, Inovatif dan Kolaboratif Mendukung Kemandirian Ekonomi dan Pengentasan Kemiskinan	Puskesmas	1 Unit Kerja	1,740,608,000	DINAS KESEHATAN, PENGENDALIAN PENDUDUK DAN KELUARGA BERENCANA
1	**2**	**2**			**PROGRAM PEMENUHAN UPAYA KESEHATAN PERORANGAN DAN UPAYA KESEHATAN MASYARAKAT**	Angka Kematian Bayi	per 1000 kelahiran hidup		per 1000 kelahiran hidup	4.17 per 1000 kelahiran hidup	4.17 per 1000 kelahiran hidup	**773,424,300**	**709,948,000**	**815,304,460**						4.17 per 1000 kelahiran hidup	**820,775,360**	
						Angka Kematian Ibu				160,00	160,00									160,00		
						Angka Kesakitan DBD				51,00	51,00									51,00		
						Persentase Puskesmas yang memiliki alat kesehatan sesuai standart	%		%	95,83 %	95,83 %									95,83 %		
						Persentase Puskesmas yang memiliki sarana dan prasarana sesuai standart	%		%	87,50 %	87,50 %									87,50 %		
					Penyediaan Layanan	Persentase Anak Usia Pendidikan Dasar Yang Mendapatkan Pelayanan Kesehatan Sesuai Standar	%		%	99.82 %	99.82 %									99.82 %		
						Persentase Bayi Baru Lahir Mendapatkan Pelayanan Kesehatan Bayi Baru Lahir Sesuai Standar	%		%	100 %	100 %									100 %		
						Persentase Capaian SPM Di Puskesmas Sesuai Ketentuan	%		%	100 %	100 %									100 %		
						Persentase Ibu Bersalin Mendapatkan Pelayanan Persalinan Sesuai Standar	%		%	98.35 %	98.35 %									98.35 %		
						Persentase Ibu Hamil Mendapatkan Pelayanan Kesehatan Ibu Hamil Sesuai Standar	%		%	89.58 %	89.58 %									89.58 %		
						Persentase Pelayanan Kesehatan Balita sesuai Standar	%		%	77.58 %	77.58 %									77.58 %		
						Persentase Warga Negara Dengan Gangguan Jiwa Berat Yang Terlayani Kesehatan	%		%	77.5 %	77.5 %									77.5 %		

Kode					Urusan/ Bidang Urusan/ Program/ Kegiatan/ Sub Kegiatan	Indikator Program/ Kegiatan/ Sub Kegiatan	Target Akhir Periode RPJMD	Realisasi Capaian RKPD Tahun 2021	Prakiraan Capaian Target RKPD Tahun 2022	Capaian Kinerja dan Kerangka Pendanaan									Kelompok Sasaran	Prakiraan Maju Rencana Tahun 2024		Perangkat Daerah Penanggung Jawab
										Target 2023		Pagu Indikatif			Lokasi	Sumber Dana	Prioritas			Target	Pagu Indikatif	
										Semula	Menjadi	RKPD 2023	APBD 2023	RKPD 2023 Perubahan			Nasional	Daerah				
1	**2**	**2**	2.02		**Kesehatan untuk UKM dan UKP Rujukan Tingkat Daerah Kabupaten/Kota**	Persentase Warga Negara Dengan Resiko Terinfeksi Virus Yang Melemahkan Daya Tahan Tubuh Manusia (Human Immunodeficiency Virus) Yang Mendapatkan Layanan Kesehatan	%		%	98 %	98 %	**773,424,300**	**709,948,000**	**815,304,460**						98 %	**820,775,360**	
						Persentase Warga Negara Penderita Diabetes Mellitus Yang Mendapatkan Layanan Kesehatan	%		%	77.5 %	77.5 %									77.5 %		
						Persentase Warga Negara Penderita Hipertensi Yang Mendapatkan Layanan Kesehatan	%		%	75 %	75 %									75 %		
						Persentase Warga Negara Terduga Tuberculosis Yang Mendapatkan Layanan Kesehatan	%		%	100 %	100 %									100 %		
						Persentase Warga Negara Usia 60 Tahun Ke Atas Mendapatkan Skrining Kesehatan Sesuai Standar	%		%	68.56 %	68.56 %									68.56 %		
						Persentase Warga Negara Usia Produktif Yang Mendapatkan Layanan Kesehatan	%		%	77.5 %	77.5 %									77.5 %		
1	2	2	2.02	1	Pengelolaan Pelayanan Kesehatan Ibu Hamil	Jumlah Ibu Hamil yang Mendapatkan Pelayanan Kesehatan Sesuai Standar				339 Orang	339 Orang	35,683,460	143,617,500	90,942,500	Kab. Trenggalek, Bendungan, Semua Kelurahan	Dana Transfer Khusus-Dana Alokasi Khusus Non Fisik	Meningkatkan Sumber Daya Manusia Yang Berkualitas Dan Berdaya Saing	Meningkatkan SDM Unggul, Inovatif dan Kolaboratif Mendukung Kemandirian Ekonomi dan Pengentasan Kemiskinan	Ibu Hamil	339 Orang	0	DINAS KESEHATAN, PENGENDALIAN PENDUDUK DAN KELUARGA BERENCANA
1	2	2	2.02	5	Pengelolaan Pelayanan Kesehatan pada Usia Pendidikan Dasar	Jumlah Anak Usia Pendidikan Dasar yang Mendapatkan Pelayanan Kesehatan Sesuai Standar					2557 Orang	0	0	9,450,000	Kab. Trenggalek, Bendungan, Semua Kelurahan	DAK Non Fisik-BOKKB-BOK		Meningkatkan SDM Unggul, Inovatif dan Kolaboratif Mendukung Kemandirian Ekonomi dan Pengentasan Kemiskinan	Ibu Hamil	2557 Orang	9,450,000	DINAS KESEHATAN, PENGENDALIAN PENDUDUK DAN KELUARGA BERENCANA
1	2	2	2.02	6	Pengelolaan Pelayanan Kesehatan pada Usia Produktif	Jumlah Penduduk Usia Produktif yang Mendapatkan Pelayanan Kesehatan Sesuai Standar					17747 Orang	0	0	5,600,000	Kab. Trenggalek, Bendungan, Semua Kelurahan	DAK Non Fisik-BOKKB-BOK		Meningkatkan SDM Unggul, Inovatif dan Kolaboratif Mendukung Kemandirian Ekonomi dan Pengentasan Kemiskinan	Ibu Hamil	17747 Orang	5,600,000	DINAS KESEHATAN, PENGENDALIAN PENDUDUK DAN KELUARGA BERENCANA
1	2	2	2.02	7	Pengelolaan Pelayanan Kesehatan pada Usia Lanjut	Jumlah Penduduk Usia Lanjut yang Mendapatkan Pelayanan Kesehatan Sesuai Standar					6377 Orang	16,350,000	0	27,750,000	Kab. Trenggalek, Bendungan, Semua Kelurahan	Dana Transfer Khusus-Dana Alokasi Khusus Non Fisik		Meningkatkan SDM Unggul, Inovatif dan Kolaboratif Mendukung Kemandirian Ekonomi dan Pengentasan Kemiskinan	Ibu Hamil	6377 Orang	27,750,000	DINAS KESEHATAN, PENGENDALIAN PENDUDUK DAN KELUARGA BERENCANA
																DAK Non Fisik-BOKKB-BOK						

Kode					Urusan/ Bidang Urusan/ Program/ Kegiatan/ Sub Kegiatan	Indikator Program/ Kegiatan/ Sub Kegiatan	Target Akhir Periode RPJMD	Realisasi Capaian RKPD Tahun 2021	Prakiraan Capaian Target RKPD Tahun 2022	Capaian Kinerja dan Kerangka Pendanaan									Kelompok Sasaran	Prakiraan Maju Rencana Tahun 2024		Perangkat Daerah Penanggung Jawab
										Target 2023		Pagu Indikatif			Lokasi	Sumber Dana	Prioritas			Target	Pagu Indikatif	
										Semula	Menjadi	RKPD 2023	APBD 2023	RKPD 2023 Perubahan			Nasional	Daerah				
1	2	2	2.02	10	Pengelolaan Pelayanan Kesehatan Orang dengan Gangguan Jiwa Berat	Jumlah Orang yang Mendapatkan Pelayanan Kesehatan Orang dengan Gangguan Jiwa Berat Sesuai Standar					55 Orang	0	0	16,200,000	Kab. Trenggalek, Bendungan, Semua Kelurahan	DAK Non Fisik-BOKKB-BOK		Meningkatkan SDM Unggul, Inovatif dan Kolaboratif Mendukung Kemandirian Ekonomi dan Pengentasan Kemiskinan	Ibu Hamil	55 Orang	16,200,000	DINAS KESEHATAN, PENGENDALIAN PENDUDUK DAN KELUARGA BERENCANA
1	2	2	2.02	12	Pengelolaan Pelayanan Kesehatan Orang dengan Risiko Terinfeksi HIV	Jumlah Orang Terduga Menderita HIV yang Mendapatkan Pelayanan Sesuai Standar					359 Orang	0	0	900,000	Kab. Trenggalek, Bendungan, Semua Kelurahan	DAK Non Fisik-BOKKB-BOK		Meningkatkan SDM Unggul, Inovatif dan Kolaboratif Mendukung Kemandirian Ekonomi dan Pengentasan Kemiskinan	Ibu Hamil	359 Orang	900,000	DINAS KESEHATAN, PENGENDALIAN PENDUDUK DAN KELUARGA BERENCANA
1	2	2	2.02	13	Pengelolaan Pelayanan Kesehatan bagi Penduduk pada Kondisi Kejadian Luar Biasa (KLB)	Jumlah Dokumen Hasil Pengelolaan Pelayanan Kesehatan bagi Penduduk pada Kondisi Kejadian Luar Biasa (KLB) Sesuai Standar				1 Dokumen	0 Dokumen	96,625,000	0	0	Kab. Trenggalek,	Dana Transfer Khusus-Dana Alokasi Khusus Non Fisik	Meningkatkan Sumber Daya Manusia Yang Berkualitas Dan Berdaya Saing	Meningkatkan SDM Unggul, Inovatif dan Kolaboratif Mendukung Kemandirian Ekonomi dan Pengentasan Kemiskinan	Ibu Hamil	1 Dokumen	0	DINAS KESEHATAN, PENGENDALIAN PENDUDUK DAN KELUARGA BERENCANA
1	2	2	2.02	15	Pengelolaan Pelayanan Kesehatan Gizi Masyarakat	Jumlah Dokumen Hasil Pengelolaan Pelayanan Kesehatan Gizi Masyarakat				3 Dokumen	3 Dokumen	76,098,000	157,865,500	211,240,500	Kab. Trenggalek, Bendungan, Semua Kelurahan	Dana Transfer Khusus-Dana Alokasi Khusus Non Fisik	Meningkatkan Sumber Daya Manusia Yang Berkualitas Dan Berdaya Saing	Meningkatkan SDM Unggul, Inovatif dan Kolaboratif Mendukung Kemandirian Ekonomi dan Pengentasan Kemiskinan	Ibu Hamil	3 Dokumen	0	DINAS KESEHATAN, PENGENDALIAN PENDUDUK DAN KELUARGA BERENCANA
1	2	2	2.02	16	Pengelolaan Pelayanan Kesehatan Kerja dan Olahraga	Jumlah Dokumen Hasil Pengelolaan Pelayanan Kesehatan Kerja dan Olahraga					0 Dokumen	0	0	3,600,000	Kab. Trenggalek, Bendungan, Semua Kelurahan	DAK Non Fisik-BOKKB-BOK		Meningkatkan SDM Unggul, Inovatif dan Kolaboratif Mendukung Kemandirian Ekonomi dan Pengentasan Kemiskinan	Ibu Hamil	0 Dokumen	3,600,000	DINAS KESEHATAN, PENGENDALIAN PENDUDUK DAN KELUARGA BERENCANA
1	2	2	2.02	17	Pengelolaan Pelayanan Kesehatan Lingkungan	Jumlah Dokumen Hasil Pengelolaan Pelayanan Kesehatan Lingkungan					0 Dokumen	0	0	20,800,000	Kab. Trenggalek, Bendungan, Semua Kelurahan	DAK Non Fisik-BOKKB-BOK		Meningkatkan SDM Unggul, Inovatif dan Kolaboratif Mendukung Kemandirian Ekonomi dan Pengentasan Kemiskinan	Ibu Hamil	0 Dokumen	20,800,000	DINAS KESEHATAN, PENGENDALIAN PENDUDUK DAN KELUARGA BERENCANA
1	2	2	2.02	18	Pengelolaan Pelayanan Promosi Kesehatan	Jumlah Dokumen Hasil Pengelolaan Pelayanan Promosi Kesehatan					5 Dokumen	0	0	53,206,460	Kab. Trenggalek, Bendungan, Semua Kelurahan	DAK Non Fisik-BOKKB-BOK		Meningkatkan SDM Unggul, Inovatif dan Kolaboratif Mendukung Kemandirian Ekonomi dan Pengentasan Kemiskinan	Ibu Hamil	5 Dokumen	53,206,460	DINAS KESEHATAN, PENGENDALIAN PENDUDUK DAN KELUARGA BERENCANA

Kode					Urusan/ Bidang Urusan/ Program/ Kegiatan/ Sub Kegiatan	Indikator Program/ Kegiatan/ Sub Kegiatan	Target Akhir Periode RPJMD	Realisasi Capaian RKPD Tahun 2021	Prakiraan Capaian Target RKPD Tahun 2022	Capaian Kinerja dan Kerangka Pendanaan									Kelompok Sasaran	Prakiraan Maju Rencana Tahun 2024		Perangkat Daerah Penanggung Jawab
										Target 2023		Pagu Indikatif			Lokasi	Sumber Dana	Prioritas			Target	Pagu Indikatif	
										Semula	Menjadi	RKPD 2023	APBD 2023	RKPD 2023 Perubahan			Nasional	Daerah				
1	2	2	2.02	25	Pelayanan Kesehatan Penyakit Menular dan Tidak Menular	Jumlah Dokumen Hasil Pelayanan Kesehatan Penyakit Menular dan Tidak Menular				13 Dokumen	13 Dokumen	314,974,330	232,650,000	198,750,000	Kab. Trenggalek, Bendungan, Semua Kelurahan	Dana Transfer Khusus-Dana Alokasi Khusus Non Fisik	Meningkatkan Sumber Daya Manusia Yang Berkualitas Dan Berdaya Saing	Meningkatkan SDM Unggul, Inovatif dan Kolaboratif Mendukung Kemandirian Ekonomi dan Pengentasan Kemiskinan	Ibu Hamil	13 Dokumen	0	DINAS KESEHATAN, PENGENDALIAN PENDUDUK DAN KELUARGA BERENCANA
1	2	2	2.02	33	Operasional Pelayanan Puskesmas	Jumlah Dokumen Operasional Pelayanan Puskesmas				1 Dokumen	1 Dokumen	213,983,510	175,815,000	175,815,000	Kab. Trenggalek, Bendungan, Semua Kelurahan	Dana Transfer Khusus-Dana Alokasi Khusus Non Fisik	Meningkatkan Sumber Daya Manusia Yang Berkualitas Dan Berdaya Saing	Meningkatkan SDM Unggul, Inovatif dan Kolaboratif Mendukung Kemandirian Ekonomi dan Pengentasan Kemiskinan	Ibu Hamil	1 Dokumen	681,993,900	DINAS KESEHATAN, PENGENDALIAN PENDUDUK DAN KELUARGA BERENCANA
1	2	2	2.02	36	Investigasi Awal Kejadian Tidak Diharapkan (Kejadian Ikutan Pasca Imunisasi dan Pemberian Obat Massal)	Jumlah Laporan Hasil Investigasi Awal Kejadian Tidak Diharapkan (Kejadian Ikutan Pasca Imunisasi dan Pemberian Obat Massal)					0 Laporan	0	0	450,000	Kab. Trenggalek, Bendungan, Semua Kelurahan	DAK Non Fisik-BOKKB-BOK		Meningkatkan SDM Unggul, Inovatif dan Kolaboratif Mendukung Kemandirian Ekonomi dan Pengentasan Kemiskinan	Ibu Hamil	0 Laporan	450,000	DINAS KESEHATAN, PENGENDALIAN PENDUDUK DAN KELUARGA BERENCANA
1	2	2	2.02	39	Pengelolaan Pelayanan Kesehatan Dasar Melalui Pendekatan Keluarga	Jumlah Keluarga Yang Sudah Dikunjungi dan Diintervensi Masalah Kesehatannya Oleh Tenaga Kesehatan Puskesmas				8559 Keluarga	0 Keluarga	19,710,000	0	0	Kab. Trenggalek, Bendungan, Semua Kelurahan	Dana Transfer Khusus-Dana Alokasi Khusus Non Fisik	Meningkatkan Sumber Daya Manusia Yang Berkualitas Dan Berdaya Saing	Meningkatkan SDM Unggul, Inovatif dan Kolaboratif Mendukung Kemandirian Ekonomi dan Pengentasan Kemiskinan	Ibu Hamil	8559 Keluarga	0	DINAS KESEHATAN, PENGENDALIAN PENDUDUK DAN KELUARGA BERENCANA
1	2	2	2.02	42	Pengelolaan pelayanan kesehatan Malaria	Jumlah orang yang mendapatkan pelayanan kesehatan malaria					0 Orang	0	0	600,000		DAK Non Fisik-BOKKB-BOK		Meningkatkan SDM Unggul, Inovatif dan Kolaboratif Mendukung Kemandirian Ekonomi dan Pengentasan Kemiskinan	Ibu Hamil	0 Orang	600,000	DINAS KESEHATAN, PENGENDALIAN PENDUDUK DAN KELUARGA BERENCANA
1	2	3			**PROGRAM PENINGKATAN KAPASITAS SUMBER DAYA MANUSIA KESEHATAN**	Persentase Sumber Daya Manusia Kesehatan sesuai standart				92 %	92 %	**52,500,000**	0	0						92 %	0	
1	2	3	2.02		**Perencanaan Kebutuhan dan Pendayagunaan Sumber Daya Manusia Kesehatan untuk UKP dan UKM di Wilayah Kabupaten/Kota**	Persentase Perencanaan Kebutuhan dan Pendayagunaan Sumberdaya Manusia Kesehatan Untuk UKP Yang Terpenuhi				100 %	0 %	**52,500,000**	0	0						100 %	0	

Kode					Urusan/ Bidang Urusan/ Program/ Kegiatan/ Sub Kegiatan	Indikator Program/ Kegiatan/ Sub Kegiatan	Target Akhir Periode RPJMD	Realisasi Capaian RKPD Tahun 2021	Prakiraan Capaian Target RKPD Tahun 2022	Capaian Kinerja dan Kerangka Pendanaan									Kelompok Sasaran	Prakiraan Maju Rencana Tahun 2024		Perangkat Daerah Penanggung Jawab
										Target 2023		Pagu Indikatif			Lokasi	Sumber Dana	Prioritas			Target	Pagu Indikatif	
										Semula	Menjadi	RKPD 2023	APBD 2023	RKPD 2023 Perubahan			Nasional	Daerah				
1	2	3	2.02	2	Pemenuhan Kebutuhan Sumber Daya Manusia Kesehatan Sesuai Standar	Jumlah Sumber Daya Manusia Kesehatan yang Memenuhi Standar di Fasilitas Pelayanan Kesehatan (Fasyankes)				4 Orang	0 Orang	52,500,000	0	0	Kab. Trenggalek, Bendungan, Semua Kelurahan	Dana Transfer Khusus-Dana Alokasi Khusus Non Fisik	Meningkatkan Sumber Daya Manusia Yang Berkualitas Dan Berdaya Saing	Meningkatkan SDM Unggul, Inovatif dan Kolaboratif Mendukung Kemandirian Ekonomi dan Pengentasan Kemiskinan		4 Orang	0	DINAS KESEHATAN, PENGENDALIAN PENDUDUK DAN KELUARGA BERENCANA
1	**2**	**5**			**PROGRAM PEMBERDAYAAN MASYARAKAT BIDANG KESEHATAN**	%Keluarga Sehat	%		%	18 %	18 %	**98,217,500**	**181,735,000**	**76,378,540**						18 %	**58,200,000**	
1	**2**	**5**	2.01		**Advokasi, Pemberdayaan, Kemitraan, Peningkatan Peran serta Masyarakat dan Lintas Sektor Tingkat Daerah Kabupaten/Kota**	Persentase Kecamatan Yang Telah Mempunyai Regulasi Gerakan Masyarakat Hidup Bersih dan Sehat	%		%	65 %	65 %	**98,217,500**	**181,735,000**	**18,178,540**						65 %	**0**	
						Persentase Peningkatan Tingkat Kemandirian Poskestren Yang Didampingi	%		%	65 %	65 %									65 %		
1	2	5	2.01	1	Peningkatan Upaya Promosi Kesehatan, Advokasi, Kemitraan dan Pemberdayaan Masyarakat	Jumlah Dokumen Promosi Kesehatan, Advokasi, Kemitraan dan Pemberdayaan Masyarakat				4 Dokumen	4 Dokumen	98,217,500	181,735,000	18,178,540	Kab. Trenggalek, Bendungan, Semua Kelurahan	Dana Transfer Khusus-Dana Alokasi Khusus Non Fisik	Meningkatkan Sumber Daya Manusia Yang Berkualitas Dan Berdaya Saing	Meningkatkan SDM Unggul, Inovatif dan Kolaboratif Mendukung Kemandirian Ekonomi dan Pengentasan Kemiskinan	Masyarakat	4 Dokumen	0	DINAS KESEHATAN, PENGENDALIAN PENDUDUK DAN KELUARGA BERENCANA
1	**2**	**5**	2.03		**Pengembangan dan Pelaksanaan Upaya Kesehatan Bersumber Daya Masyarakat (UKBM) Tingkat Daerah Kabupaten/Kota**							**0**	**0**	**58,200,000**							**58,200,000**	
1	2	5	2.03	1	Bimbingan Teknis dan Supervisi Pengembangan dan Pelaksanaan Upaya Kesehatan Bersumber Daya Masyarakat (UKBM)	Jumlah Dokumen Hasil Bimbingan Teknis dan Supervisi Upaya Kesehatan Bersumber Daya Masyarakat (UKBM)					0 Dokumen	0	0	58,200,000	Kab. Trenggalek, Bendungan, Semua Kelurahan	DAK Non Fisik-BOKKB-BOK		Meningkatkan SDM Unggul, Inovatif dan Kolaboratif Mendukung Kemandirian Ekonomi dan Pengentasan Kemiskinan		0 Dokumen	58,200,000	DINAS KESEHATAN, PENGENDALIAN PENDUDUK DAN KELUARGA BERENCANA
									TOTAL			**2,866,641,800**	**2,834,183,000**	**3,024,992,629**							**2,647,333,360**	

Penetapan Perubahan Rencana Kerja Pemerintah Daerah (RKPD)
Kabupaten Trenggalek
Tahun 2023

Kode					Urusan/ Bidang Urusan/ Program/ Kegiatan/ Sub Kegiatan	Indikator Program/ Kegiatan/ Sub Kegiatan	Target Akhir Periode RPJMD	Realisasi Capaian RKPD Tahun 2021	Prakiraan Capaian Target RKPD Tahun 2022	Capaian Kinerja dan Kerangka Pendanaan									Kelompok Sasaran	Prakiraan Maju Rencana Tahun 2024		Perangkat Daerah Penanggung Jawab
										Target 2023		Pagu Indikatif			Lokasi	Sumber Dana	Prioritas					
										Semula	Menjadi	RKPD 2023	APBD 2023	RKPD 2023 Perubahan			Nasional	Daerah		Target	Pagu Indikatif	
1					**URUSAN PEMERINTAHAN WAJIB YANG BERKAITAN DENGAN PELAYANAN DASAR**																	
1	**2**				**URUSAN PEMERINTAHAN BIDANG KESEHATAN**							**4,231,966,200**	**4,150,291,000**	**4,037,196,188**							**3,053,475,000**	
1	**2**	**1**			**PROGRAM PENUNJANG URUSAN PEMERINTAHAN DAERAH KABUPATEN/KOTA**	Cakupan pelayanan jasa administrasi perkantoran yang difasilitasi	%		%	100 %	100 %	**3,276,000,000**	**3,276,000,000**	**3,162,905,188**						100 %	**2,908,200,000**	
						Persentase Ketersediaan Dokumen Perencanaan, Penganggaran, dan Evaluasi Kinerja Perangkat Daerah	%		%	100 %	100 %									100 %		
						Persentase nilai aset dalam kondisi baik	%		%	100 %	100 %									100 %		
1	**2**	**1**	2.1		**Peningkatan Pelayanan BLUD**	Persentase Puskesmas melaksanakan SPM BLUD sesuai ketentuan	%		%	100 %	100 %	**3,276,000,000**	**3,276,000,000**	**3,162,905,188**						100 %	**2,908,200,000**	
1	2	1	2.1	1	Pelayanan dan Penunjang Pelayanan BLUD	Jumlah BLUD yang Menyediakan Pelayanan dan Penunjang Pelayanan				1 Unit Kerja	1 Unit Kerja	3,276,000,000	3,276,000,000	3,162,905,188	Kab. Trenggalek, Dongko, Semua Kelurahan	Pendapatan dari BLUD	Meningkatkan Sumber Daya Manusia Yang Berkualitas Dan Berdaya Saing	Meningkatkan SDM Unggul, Inovatif dan Kolaboratif Mendukung Kemandirian Ekonomi dan Pengentasan Kemiskinan	Puskesmas	1 Unit Kerja	2,908,200,000	DINAS KESEHATAN, PENGENDALIAN PENDUDUK DAN KELUARGA BERENCANA
1	**2**	**2**			**PROGRAM PEMENUHAN UPAYA KESEHATAN PERORANGAN DAN UPAYA KESEHATAN MASYARAKAT**	Angka Kematian Bayi	per 1000 kelahiran hidup		per 1000 kelahiran hidup	4.17 per 1000 kelahiran hidup	4.17 per 1000 kelahiran hidup	**817,350,200**	**733,803,500**	**760,516,000**						4.17 per 1000 kelahiran hidup	**40,275,000**	
						Angka Kematian Ibu				160,00	160,00									160,00		
						Angka Kesakitan DBD				51,00	51,00									51,00		
						Persentase Puskesmas yang memiliki alat kesehatan sesuai standart	%		%	95,83 %	95,83 %									95,83 %		
						Persentase Puskesmas yang memiliki sarana dan prasarana sesuai standart	%		%	87,50 %	87,50 %									87,50 %		
					Penyediaan Layanan	Persentase Anak Usia Pendidikan Dasar Yang Mendapatkan Pelayanan Kesehatan Sesuai Standar	%		%	99.82 %	99.82 %									99.82 %		
						Persentase Bayi Baru Lahir Mendapatkan Pelayanan Kesehatan Bayi Baru Lahir Sesuai Standar	%		%	100 %	100 %									100 %		
						Persentase Capaian SPM Di Puskesmas Sesuai Ketentuan	%		%	100 %	100 %									100 %		
						Persentase Ibu Bersalin Mendapatkan Pelayanan Persalinan Sesuai Standar	%		%	98.35 %	98.35 %									98.35 %		
						Persentase Ibu Hamil Mendapatkan Pelayanan Kesehatan Ibu Hamil Sesuai Standar	%		%	89.58 %	89.58 %									89.58 %		
						Persentase Pelayanan Kesehatan Balita sesuai Standar	%		%	77.58 %	77.58 %									77.58 %		
						Persentase Warga Negara Dengan Gangguan Jiwa Berat Yang Terlayani Kesehatan	%		%	77.5 %	77.5 %									77.5 %		

Kode					Urusan/ Bidang Urusan/ Program/ Kegiatan/ Sub Kegiatan	Indikator Program/ Kegiatan/ Sub Kegiatan	Target Akhir Periode RPJMD	Realisasi Capaian RKPD Tahun 2021	Prakiraan Capaian Target RKPD Tahun 2022	Capaian Kinerja dan Kerangka Pendanaan									Kelompok Sasaran	Prakiraan Maju Rencana Tahun 2024		Perangkat Daerah Penanggung Jawab
										Target 2023		Pagu Indikatif			Lokasi	Sumber Dana	Prioritas					
										Semula	Menjadi	RKPD 2023	APBD 2023	RKPD 2023 Perubahan			Nasional	Daerah		Target	Pagu Indikatif	
1	2	2	2.02		**Kesehatan untuk UKM dan UKP Rujukan Tingkat Daerah Kabupaten/Kota**	Persentase Warga Negara Dengan Resiko Terinfeksi Virus Yang Melemahkan Daya Tahan Tubuh Manusia (Human Immunodeficiency Virus) Yang Mendapatkan Layanan Kesehatan	%		%	98 %	98 %	**817,350,200**	**733,803,500**	**760,516,000**						98 %	**40,275,000**	
						Persentase Warga Negara Penderita Diabetes Mellitus Yang Mendapatkan Layanan Kesehatan	%		%	77.5 %	77.5 %									77.5 %		
						Persentase Warga Negara Penderita Hipertensi Yang Mendapatkan Layanan Kesehatan	%		%	75 %	75 %									75 %		
						Persentase Warga Negara Terduga Tuberculosis Yang Mendapatkan Layanan Kesehatan	%		%	100 %	100 %									100 %		
						Persentase Warga Negara Usia 60 Tahun Ke Atas Mendapatkan Skrining Kesehatan Sesuai Standar	%		%	68.56 %	68.56 %									68.56 %		
						Persentase Warga Negara Usia Produktif Yang Mendapatkan Layanan Kesehatan	%		%	77.5 %	77.5 %									77.5 %		
1	2	2	2.02	1	Pengelolaan Pelayanan Kesehatan Ibu Hamil	Jumlah Ibu Hamil yang Mendapatkan Pelayanan Kesehatan Sesuai Standar				375 Orang	375 Orang	22,446,997	99,130,000	64,325,000	Kab. Trenggalek, Dongko, Semua Kelurahan	Dana Transfer Khusus-Dana Alokasi Khusus Non Fisik		Meningkatkan SDM Unggul, Inovatif dan Kolaboratif Mendukung Kemandirian Ekonomi dan Pengentasan Kemiskinan	Ibu Hamil	375 Orang	0	DINAS KESEHATAN, PENGENDALIAN PENDUDUK DAN KELUARGA BERENCANA
1	2	2	2.02	4	Pengelolaan Pelayanan Kesehatan Balita	Jumlah Balita yang Mendapatkan Pelayanan Kesehatan Sesuai Standar					0 Orang	0	0	1,500,000		DAK Non Fisik-BOKKB-BOK			Ibu Hamil	0 Orang	1,500,000	DINAS KESEHATAN, PENGENDALIAN PENDUDUK DAN KELUARGA BERENCANA
1	2	2	2.02	5	Pengelolaan Pelayanan Kesehatan pada Usia Pendidikan Dasar	Jumlah Anak Usia Pendidikan Dasar yang Mendapatkan Pelayanan Kesehatan Sesuai Standar					0 Orang	0	0	18,900,000		DAK Non Fisik-BOKKB-BOK			Ibu Hamil	0 Orang	0	DINAS KESEHATAN, PENGENDALIAN PENDUDUK DAN KELUARGA BERENCANA
1	2	2	2.02	6	Pengelolaan Pelayanan Kesehatan pada Usia Produktif	Jumlah Penduduk Usia Produktif yang Mendapatkan Pelayanan Kesehatan Sesuai Standar					0 Orang	0	0	1,800,000		DAK Non Fisik-BOKKB-BOK			Ibu Hamil	0 Orang	0	DINAS KESEHATAN, PENGENDALIAN PENDUDUK DAN KELUARGA BERENCANA

Kode					Urusan/ Bidang Urusan/ Program/ Kegiatan/ Sub Kegiatan	Indikator Program/ Kegiatan/ Sub Kegiatan	Target Akhir Periode RPJMD	Realisasi Capaian RKPD Tahun 2021	Prakiraan Capaian Target RKPD Tahun 2022	Capaian Kinerja dan Kerangka Pendanaan									Kelompok Sasaran	Prakiraan Maju Rencana Tahun 2024		Perangkat Daerah Penanggung Jawab
										Target 2023		Pagu Indikatif			Lokasi	Sumber Dana	Prioritas			Target	Pagu Indikatif	
										Semula	Menjadi	RKPD 2023	APBD 2023	RKPD 2023 Perubahan			Nasional	Daerah				
1	2	2	2.02	7	Pengelolaan Pelayanan Kesehatan pada Usia Lanjut	Jumlah Penduduk Usia Lanjut yang Mendapatkan Pelayanan Kesehatan Sesuai Standar				5604 Orang	5604 Orang	7,349,982	0	0	Kab. Trenggalek, Dongko, Semua Kelurahan	Dana Transfer Khusus-Dana Alokasi Khusus Non Fisik		Meningkatkan SDM Unggul, Inovatif dan Kolaboratif Mendukung Kemandirian Ekonomi dan Pengentasan Kemiskinan	Ibu Hamil	5604 Orang	0	DINAS KESEHATAN, PENGENDALIAN PENDUDUK DAN KELUARGA BERENCANA
1	2	2	2.02	10	Pengelolaan Pelayanan Kesehatan Orang dengan Gangguan Jiwa Berat	Jumlah Penduduk Usia Lanjut yang Mendapatkan Pelayanan Kesehatan Sesuai Standar					0 Orang	0	0	16,200,000		DAK Non Fisik-BOKKB-BOK			Ibu Hamil	0 Orang	31,500,000	DINAS KESEHATAN, PENGENDALIAN PENDUDUK DAN KELUARGA BERENCANA
1	2	2	2.02	12	Pengelolaan Pelayanan Kesehatan Orang dengan Risiko Terinfeksi HIV	Jumlah Orang Terduga Menderita HIV yang Mendapatkan Pelayanan Sesuai Standar					0 Orang	0	0	1,200,000		DAK Non Fisik-BOKKB-BOK			Ibu Hamil	0 Orang	0	DINAS KESEHATAN, PENGENDALIAN PENDUDUK DAN KELUARGA BERENCANA
1	2	2	2.02	13	Pengelolaan Pelayanan Kesehatan bagi Penduduk pada Kondisi Kejadian Luar Biasa (KLB)	Jumlah Dokumen Hasil Pengelolaan Pelayanan Kesehatan bagi Penduduk pada Kondisi Kejadian Luar Biasa (KLB) Sesuai Standar				1 Dokumen	1 Dokumen	72,424,720	0	0	Kab. Trenggalek, Dongko, Semua Kelurahan	Dana Transfer Khusus-Dana Alokasi Khusus Fisik		Meningkatkan SDM Unggul, Inovatif dan Kolaboratif Mendukung Kemandirian Ekonomi dan Pengentasan Kemiskinan	Ibu Hamil	1 Dokumen	0	DINAS KESEHATAN, PENGENDALIAN PENDUDUK DAN KELUARGA BERENCANA
1	2	2	2.02	15	Pengelolaan Pelayanan Kesehatan Gizi Masyarakat	Jumlah Dokumen Hasil Pengelolaan Pelayanan Kesehatan Gizi Masyarakat				3 Dokumen	3 Dokumen	83,012,933	285,362,500	304,927,500	Kab. Trenggalek, Dongko, Semua Kelurahan	Dana Transfer Khusus-Dana Alokasi Khusus Non Fisik		Meningkatkan SDM Unggul, Inovatif dan Kolaboratif Mendukung Kemandirian Ekonomi dan Pengentasan Kemiskinan	Ibu Hamil	3 Dokumen	0	DINAS KESEHATAN, PENGENDALIAN PENDUDUK DAN KELUARGA BERENCANA
1	2	2	2.02	16	Pengelolaan Pelayanan Kesehatan Kerja dan Olahraga	Jumlah Dokumen Hasil Pengelolaan Pelayanan Kesehatan Kerja dan Olahraga					0 Dokumen	0	0	2,700,000		DAK Non Fisik-BOKKB-BOK			Ibu Hamil	0 Dokumen	0	DINAS KESEHATAN, PENGENDALIAN PENDUDUK DAN KELUARGA BERENCANA
1	2	2	2.02	17	Pengelolaan Pelayanan Kesehatan Lingkungan	Jumlah Dokumen Hasil Pengelolaan Pelayanan Kesehatan Lingkungan					0 Dokumen	0	0	4,200,000		DAK Non Fisik-BOKKB-BOK			Ibu Hamil	0 Dokumen	4,200,000	DINAS KESEHATAN, PENGENDALIAN PENDUDUK DAN KELUARGA BERENCANA
1	2	2	2.02	18	Pengelolaan Pelayanan Promosi Kesehatan	Jumlah Dokumen Hasil Pengelolaan Pelayanan Promosi Kesehatan					0 Dokumen	0	0	31,062,500		DAK Non Fisik-BOKKB-BOK			Ibu Hamil	0 Dokumen	0	DINAS KESEHATAN, PENGENDALIAN PENDUDUK DAN KELUARGA BERENCANA

Kode					Urusan/ Bidang Urusan/ Program/ Kegiatan/ Sub Kegiatan	Indikator Program/ Kegiatan/ Sub Kegiatan	Target Akhir Periode RPJMD	Realisasi Capaian RKPD Tahun 2021	Prakiraan Capaian Target RKPD Tahun 2022	Capaian Kinerja dan Kerangka Pendanaan									Kelompok Sasaran	Prakiraan Maju Rencana Tahun 2024		Perangkat Daerah Penanggung Jawab
										Target 2023		Pagu Indikatif			Lokasi	Sumber Dana	Prioritas			Target	Pagu Indikatif	
										Semula	Menjadi	RKPD 2023	APBD 2023	RKPD 2023 Perubahan			Nasional	Daerah				
1	2	2	2.02	20	Pengelolaan Surveilans Kesehatan	Jumlah Dokumen Hasil Pengelolaan Surveilans Kesehatan					0 Dokumen	0	0	600,000		DAK Non Fisik-BOKKB-BOK			Ibu Hamil	0 Dokumen	1,950,000	DINAS KESEHATAN, PENGENDALIAN PENDUDUK DAN KELUARGA BERENCANA
1	2	2	2.02	25	Pelayanan Kesehatan Penyakit Menular dan Tidak Menular	Jumlah Dokumen Hasil Pelayanan Kesehatan Penyakit Menular dan Tidak Menular				13 Dokumen	13 Dokumen	338,541,769	174,375,000	138,000,000	Kab. Trenggalek, Dongko, Semua Kelurahan	Dana Transfer Khusus-Dana Alokasi Khusus Non Fisik		Meningkatkan SDM Unggul, Inovatif dan Kolaboratif Mendukung Kemandirian Ekonomi dan Pengentasan Kemiskinan	Ibu Hamil	13 Dokumen	0	DINAS KESEHATAN, PENGENDALIAN PENDUDUK DAN KELUARGA BERENCANA
1	2	2	2.02	33	Operasional Pelayanan Puskesmas	Jumlah Dokumen Operasional Pelayanan Puskesmas				1 Dokumen	1 Dokumen	282,558,369	174,936,000	174,726,000	Kab. Trenggalek, Dongko, Semua	DAK Non Fisik-BOKKB-BOK Dana Transfer Khusus - Dana Alokasi Khusus Non Fisik		Meningkatkan SDM Unggul, Inovatif dan Kolaboratif Mendukung Kemandirian Ekonomi dan Pengentasan Kemiskinan	Ibu Hamil	1 Dokumen	0	DINAS KESEHATAN, PENGENDALIAN PENDUDUK DAN KELUARGA BERENCANA
1	2	2	2.02	36	Investigasi Awal Kejadian Tidak Diharapkan (Kejadian Ikutan Pasca Imunisasi dan Pemberian Obat Massal)	Jumlah Laporan Hasil Investigasi Awal Kejadian Tidak Diharapkan (Kejadian Ikutan Pasca Imunisasi dan Pemberian Obat Massal)					0 Laporan	0	0	0		DAK Non Fisik-BOKKB-BOK			Ibu Hamil	0 Laporan	750,000	DINAS KESEHATAN, PENGENDALIAN PENDUDUK DAN KELUARGA BERENCANA
1	2	2	2.02	39	Pengelolaan Pelayanan Kesehatan Dasar Melalui Pendekatan Keluarga	Jumlah Keluarga Yang Sudah Dikunjungi dan Diintervensi Masalah Kesehatannya Oleh Tenaga Kesehatan Puskesmas				10767 Keluarga	10767 Keluarga	11,015,430	0	0	Kab. Trenggalek, Dongko, Semua Kelurahan	Dana Transfer Khusus-Dana Alokasi Khusus Non Fisik		Meningkatkan SDM Unggul, Inovatif dan Kolaboratif Mendukung Kemandirian Ekonomi dan Pengentasan Kemiskinan	Ibu Hamil	10767 Keluarga	0	DINAS KESEHATAN, PENGENDALIAN PENDUDUK DAN KELUARGA BERENCANA
1	2	2	2.02	42	Pengelolaan pelayanan kesehatan Malaria	Jumlah orang yang mendapatkan pelayanan kesehatan malaria					0 Orang	0	0	375,000		DAK Non Fisik-BOKKB-BOK			Ibu Hamil	0 Orang	375,000	DINAS KESEHATAN, PENGENDALIAN PENDUDUK DAN KELUARGA BERENCANA
1	**2**	**3**			**PROGRAM PENINGKATAN KAPASITAS SUMBER DAYA MANUSIA KESEHATAN**	Persentase Sumber Daya Manusia Kesehatan sesuai standart	%		%	92 %	92 %	**57,000,000**	**0**	**0**						92 %	**0**	
1	**2**	**3**	2.02		**Perencanaan Kebutuhan dan Pendayagunaan Sumber Daya Manusia Kesehatan untuk UKP dan UKM di Wilayah Kabupaten/Kota**	Persentase Perencanaan Kebutuhan dan Pendayagunaan Sumberdaya Manusia Kesehatan Untuk UKP Yang Terpenuhi	%		%	100 %	100 %	**57,000,000**	**0**	**0**						100 %	**0**	

Kode					Urusan/ Bidang Urusan/ Program/ Kegiatan/ Sub Kegiatan	Indikator Program/ Kegiatan/ Sub Kegiatan	Target Akhir Periode RPJMD	Realisasi Capaian RKPD Tahun 2021	Prakiraan Capaian Target RKPD Tahun 2022	Capaian Kinerja dan Kerangka Pendanaan									Kelompok Sasaran	Prakiraan Maju Rencana Tahun 2024		Perangkat Daerah Penanggung Jawab
										Target 2023		Pagu Indikatif			Lokasi	Sumber Dana	Prioritas			Target	Pagu Indikatif	
										Semula	Menjadi	RKPD 2023	APBD 2023	RKPD 2023 Perubahan			Nasional	Daerah				
1	2	3	2.02	2	Pemenuhan Kebutuhan Sumber Daya Manusia Kesehatan Sesuai Standar	Jumlah Sumber Daya Manusia Kesehatan yang Memenuhi Standar di Fasilitas Pelayanan Kesehatan (Fasyankes)				4 Orang	4 Orang	57,000,000	0	0	Kab. Trenggalek, Dongko, Semua Kelurahan	Dana Transfer Khusus-Dana Alokasi Khusus Non Fisik	Meningkatkan Sumber Daya Manusia Yang Berkualitas Dan Berdaya Saing	Meningkatkan SDM Unggul, Inovatif dan Kolaboratif Mendukung Kemandirian Ekonomi dan Pengentasan Kemiskinan	Puskesmas	4 Orang	0	DINAS KESEHATAN, PENGENDALIAN PENDUDUK DAN KELUARGA BERENCANA
1	**2**	**5**			**PROGRAM PEMBERDAYAAN MASYARAKAT BIDANG KESEHATAN**	%Keluarga Sehat	%		%	18 %	18 %	**81,616,000**	**140,487,500**	**113,775,000**						18 %	**105,000,000**	
1	**2**	**5**	2.01		**Advokasi, Pemberdayaan, Kemitraan, Peningkatan Peran serta Masyarakat dan Lintas Sektor Tingkat Daerah Kabupaten/Kota**	Persentase Kecamatan Yang Telah Mempunyai Regulasi Gerakan Masyarakat Hidup Bersih dan Sehat	%		%	65 %	65 %	**81,616,000**	**140,487,500**	**93,525,000**						65 %	**0**	
						Persentase Peningkatan Tingkat Kemandirian Poskestren Yang Didampingi	%		%	65 %	65 %									65 %		
1	2	5	2.01	1	Peningkatan Upaya Promosi Kesehatan, Advokasi, Kemitraan dan Pemberdayaan Masyarakat	Jumlah Dokumen Promosi Kesehatan, Advokasi, Kemitraan dan Pemberdayaan Masyarakat				4 Dokumen	4 Dokumen	81,616,000	140,487,500	93,525,000	Kab. Trenggalek, Dongko, Semua Kelurahan	Dana Transfer Khusus-Dana Alokasi Khusus Non Fisik	Meningkatkan Sumber Daya Manusia Yang Berkualitas Dan Berdaya Saing	Meningkatkan SDM Unggul, Inovatif dan Kolaboratif Mendukung Kemandirian Ekonomi dan Pengentasan Kemiskinan	Masyarakat	4 Dokumen	0	DINAS KESEHATAN, PENGENDALIAN PENDUDUK DAN KELUARGA BERENCANA
1	**2**	**5**	2.03		**Pengembangan dan Pelaksanaan Upaya Kesehatan Bersumber Daya Masyarakat (UKBM) Tingkat Daerah Kabupaten/Kota**							**0**	**0**	**20,250,000**							**105,000,000**	
1	2	5	2.03	1	Bimbingan Teknis dan Supervisi Pengembangan dan Pelaksanaan Upaya Kesehatan Bersumber Daya Masyarakat	Jumlah Dokumen Hasil Bimbingan Teknis dan Supervisi Upaya Kesehatan Bersumber Daya Masyarakat (UKBM)					0 Dokumen	0	0	20,250,000		DAK Non Fisik-BOKKB-BOK				0 Dokumen	105,000,000	DINAS KESEHATAN, PENGENDALIAN PENDUDUK DAN KELUARGA BERENCANA
									TOTAL			**4,231,966,200**	**4,150,291,000**	**4,037,196,188**							**3,053,475,000**	

Penetapan Perubahan Rencana Kerja Pemerintah Daerah (RKPD)
Kabupaten Trenggalek
Tahun 2023

Kode					Urusan/ Bidang Urusan/ Program/ Kegiatan/ Sub Kegiatan	Indikator Program/ Kegiatan/ Sub Kegiatan	Target Akhir Periode RPJMD	Realisasi Capaian RKPD Tahun 2021	Prakiraan Capaian Target RKPD Tahun 2022	Capaian Kinerja dan Kerangka Pendanaan									Kelompok Sasaran	Prakiraan Maju Rencana Tahun 2024		Perangkat Daerah Penanggung Jawab
										Target 2023		Pagu Indikatif			Lokasi	Sumber Dana	Prioritas			Target	Pagu Indikatif	
										Semula	Menjadi	RKPD 2023	APBD 2023	RKPD 2023 Perubahan			Nasional	Daerah				
1					**URUSAN PEMERINTAHAN WAJIB YANG BERKAITAN DENGAN PELAYANAN DASAR**																	
1	**2**				**URUSAN PEMERINTAHAN BIDANG KESEHATAN**							**2,574,796,300**	**2,518,297,500**	**3,503,924,367**							**2,416,693,100**	
1	**2**	**1**			**PROGRAM PENUNJANG URUSAN PEMERINTAHAN DAERAH KABUPATEN/KOTA**	Cakupan pelayanan jasa administrasi perkantoran yang difasilitasi	%		%	100 %	100 %	**1,680,000,000**	**1,680,000,000**	**2,665,626,867**						100 %	**1,676,000,000**	
						Persentase Ketersediaan Dokumen Perencanaan, Penganggaran, dan Evaluasi Kinerja Perangkat Daerah	%		%	100 %	100 %									100 %		
						Persentase nilai aset dalam kondisi baik	%		%	100 %	100 %									100 %		
1	**2**	**1**	2.1		**Peningkatan Pelayanan BLUD**	Persentase Puskesmas melaksanakan SPM BLUD sesuai ketentuan	%		%	100 %	100 %	**1,680,000,000**	**1,680,000,000**	**2,665,626,867**						100 %	**1,676,000,000**	
1	2	1	2.1	1	Pelayanan dan Penunjang Pelayanan BLUD	Jumlah BLUD yang Menyediakan Pelayanan dan Penunjang Pelayanan				1 Unit Kerja	1 Unit Kerja	1,680,000,000	1,680,000,000	2,665,626,867	Kab. Trenggalek, Durenan, Durenan	Pendapatan dari BLUD	Meningkatkan Sumber Daya Manusia Yang Berkualitas Dan Berdaya Saing	Meningkatkan SDM Unggul, Inovatif dan Kolaboratif Mendukung Kemandirian Ekonomi dan Pengentasan Kemiskinan	Puskesmas	1 Unit Kerja	1,676,000,000	DINAS KESEHATAN, PENGENDALIAN PENDUDUK DAN KELUARGA BERENCANA
1	**2**	**2**			**PROGRAM PEMENUHAN UPAYA KESEHATAN PERORANGAN DAN UPAYA KESEHATAN MASYARAKAT**	Angka Kematian Bayi	per 1000 kelahiran hidup		per 1000 kelahiran hidup	4.17 per 1000 kelahiran hidup	4.17 per 1000 kelahiran hidup	**770,986,300**	**669,760,000**	**679,581,565**						4.17 per 1000 kelahiran hidup	**740,693,100**	
						Angka Kematian Ibu				160,00	160,00									160,00		
						Angka Kesakitan DBD				51,00	51,00									51,00		
						Persentase Puskesmas yang memiliki alat kesehatan sesuai standart	%		%	95,83 %	95,83 %									95,83 %		
						Persentase Puskesmas yang memiliki sarana dan prasarana sesuai standart	%		%	87,50 %	87,50 %									87,50 %		
					Penyediaan Layanan	Persentase Anak Usia Pendidikan Dasar Yang Mendapatkan Pelayanan Kesehatan Sesuai Standar	%		%	99.82 %	99.82 %									99.82 %		
						Persentase Bayi Baru Lahir Mendapatkan Pelayanan Kesehatan Bayi Baru Lahir Sesuai Standar	%		%	100 %	100 %									100 %		
						Persentase Capaian SPM Di Puskesmas Sesuai Ketentuan	%		%	100 %	100 %									100 %		
						Persentase Ibu Bersalin Mendapatkan Pelayanan Persalinan Sesuai Standar	%		%	98.35 %	98.35 %									98.35 %		
						Persentase Ibu Hamil Mendapatkan Pelayanan Kesehatan Ibu Hamil Sesuai Standar	%		%	89.58 %	89.58 %									89.58 %		
						Persentase Pelayanan Kesehatan Balita sesuai Standar	%		%	77.58 %	77.58 %									77.58 %		
						Persentase Warga Negara Dengan Gangguan Jiwa Berat Yang Terlayani Kesehatan	%		%	77.5 %	77.5 %									77.5 %		

Kode					Urusan/ Bidang Urusan/ Program/ Kegiatan/ Sub Kegiatan	Indikator Program/ Kegiatan/ Sub Kegiatan	Target Akhir Periode RPJMD	Realisasi Capaian RKPD Tahun 2021	Prakiraan Capaian Target RKPD Tahun 2022	Capaian Kinerja dan Kerangka Pendanaan									Kelompok Sasaran	Prakiraan Maju Rencana Tahun 2024		Perangkat Daerah Penanggung Jawab
										Target 2023		Pagu Indikatif			Lokasi	Sumber Dana	Prioritas			Target	Pagu Indikatif	
										Semula	Menjadi	RKPD 2023	APBD 2023	RKPD 2023 Perubahan			Nasional	Daerah				
1	**2**	**2**	2.02		**Kesehatan untuk UKM dan UKP Rujukan Tingkat Daerah Kabupaten/Kota**	Persentase Warga Negara Dengan Resiko Terinfeksi Virus Yang Melemahkan Daya Tahan Tubuh Manusia (Human Immunodeficiency Virus) Yang Mendapatkan Layanan Kesehatan	%		%	98 %	98 %	**770,986,300**	**669,760,000**	**679,581,565**						98 %	**740,693,100**	
						Persentase Warga Negara Penderita Diabetes Mellitus Yang Mendapatkan Layanan Kesehatan	%		%	77.5 %	77.5 %									77.5 %		
						Persentase Warga Negara Penderita Hipertensi Yang Mendapatkan Layanan Kesehatan	%		%	75 %	75 %									75 %		
						Persentase Warga Negara Terduga Tuberculosis Yang Mendapatkan Layanan Kesehatan	%		%	100 %	100 %									100 %		
						Persentase Warga Negara Usia 60 Tahun Ke Atas Mendapatkan Skrining Kesehatan Sesuai Standar	%		%	68.56 %	68.56 %									68.56 %		
						Persentase Warga Negara Usia Produktif Yang Mendapatkan Layanan Kesehatan	%		%	77.5 %	77.5 %									77.5 %		
1	2	2	2.02	1	Pengelolaan Pelayanan Kesehatan Ibu Hamil	Jumlah Ibu Hamil yang Mendapatkan Pelayanan Kesehatan Sesuai Standar				298 Orang	298 Orang	169,546,800	68,355,000	74,708,715	Kab. Trenggalek, Durenan, Semua Kelurahan	Dana Transfer Khusus-Dana Alokasi Khusus Non Fisik	Meningkatkan Sumber Daya Manusia Yang Berkualitas Dan Berdaya Saing	Meningkatkan SDM Unggul, Inovatif dan Kolaboratif Mendukung Kemandirian Ekonomi dan Pengentasan Kemiskinan	Ibu Hamil	298 Orang	0	DINAS KESEHATAN, PENGENDALIAN PENDUDUK DAN KELUARGA BERENCANA
1	2	2	2.02	4	Pengelolaan Pelayanan Kesehatan Balita	Jumlah Balita yang Mendapatkan Pelayanan Kesehatan Sesuai Standar					0 Orang	0	0	0		Dana Transfer Khusus-Dana Alokasi Khusus Non Fisik		Meningkatkan SDM Unggul, Inovatif dan Kolaboratif Mendukung Kemandirian Ekonomi dan Pengentasan Kemiskinan	Ibu Hamil	0 Orang	0	DINAS KESEHATAN, PENGENDALIAN PENDUDUK DAN KELUARGA BERENCANA
1	2	2	2.02	5	Pengelolaan Pelayanan Kesehatan pada Usia Pendidikan Dasar	Jumlah Anak Usia Pendidikan Dasar yang Mendapatkan Pelayanan Kesehatan Sesuai Standar					0 Orang	0	0	15,225,000		Dana Transfer Khusus-Dana Alokasi Khusus Non Fisik		Meningkatkan SDM Unggul, Inovatif dan Kolaboratif Mendukung Kemandirian Ekonomi dan Pengentasan Kemiskinan	Ibu Hamil	0 Orang	0	DINAS KESEHATAN, PENGENDALIAN PENDUDUK DAN KELUARGA BERENCANA
1	2	2	2.02	6	Pengelolaan Pelayanan Kesehatan pada Usia Produktif	Jumlah Penduduk Usia Produktif yang Mendapatkan Pelayanan Kesehatan Sesuai Standar					0 Orang	0	0	3,400,000		Dana Transfer Khusus-Dana Alokasi Khusus Non Fisik		Meningkatkan SDM Unggul, Inovatif dan Kolaboratif Mendukung Kemandirian Ekonomi dan Pengentasan Kemiskinan	Ibu Hamil	0 Orang	13,400,000	DINAS KESEHATAN, PENGENDALIAN PENDUDUK DAN KELUARGA BERENCANA

Kode					Urusan/ Bidang Urusan/ Program/ Kegiatan/ Sub Kegiatan	Indikator Program/ Kegiatan/ Sub Kegiatan	Target Akhir Periode RPJMD	Realisasi Capaian RKPD Tahun 2021	Prakiraan Capaian Target RKPD Tahun 2022	Capaian Kinerja dan Kerangka Pendanaan									Kelompok Sasaran	Prakiraan Maju Rencana Tahun 2024		Perangkat Daerah Penanggung Jawab
										Target 2023		Pagu Indikatif			Lokasi	Sumber Dana	Prioritas			Target	Pagu Indikatif	
										Semula	Menjadi	RKPD 2023	APBD 2023	RKPD 2023 Perubahan			Nasional	Daerah				
1	2	2	2.02	7	Pengelolaan Pelayanan Kesehatan pada Usia Lanjut	Jumlah Penduduk Usia Lanjut yang Mendapatkan Pelayanan Kesehatan Sesuai Standar				5199 Orang	5199 Orang	8,977,500	0	31,141,940	Kab. Trenggalek, Durenan, Semua Kelurahan	Dana Transfer Khusus-Dana Alokasi Khusus Non Fisik	Meningkatkan Sumber Daya Manusia Yang Berkualitas Dan Berdaya Saing	Meningkatkan SDM Unggul, Inovatif dan Kolaboratif Mendukung Kemandirian Ekonomi dan Pengentasan Kemiskinan	Ibu Hamil	5199 Orang	0	DINAS KESEHATAN, PENGENDALIAN PENDUDUK DAN KELUARGA BERENCANA
1	2	2	2.02	10	Pengelolaan Pelayanan Kesehatan Orang dengan Gangguan Jiwa Berat	Jumlah Orang yang Mendapatkan Pelayanan Kesehatan Orang dengan Gangguan Jiwa Berat Sesuai Standar					0 Orang	0	0	12,150,000		Dana Transfer Khusus-Dana Alokasi Khusus Non Fisik		Meningkatkan SDM Unggul, Inovatif dan Kolaboratif Mendukung Kemandirian Ekonomi dan Pengentasan Kemiskinan	Ibu Hamil	0 Orang	0	DINAS KESEHATAN, PENGENDALIAN PENDUDUK DAN KELUARGA BERENCANA
1	2	2	2.02	11	Pengelolaan Pelayanan Kesehatan Orang Terduga Tuberkulosis	Jumlah Orang Terduga Menderita Tuberkulosis yang Mendapatkan Pelayanan Sesuai Standar					0 Orang	0	0	600,000		Dana Transfer Khusus-Dana Alokasi Khusus Non Fisik		Meningkatkan SDM Unggul, Inovatif dan Kolaboratif Mendukung Kemandirian Ekonomi dan Pengentasan Kemiskinan	Ibu Hamil	0 Orang	0	DINAS KESEHATAN, PENGENDALIAN PENDUDUK DAN KELUARGA BERENCANA
1	2	2	2.02	12	Pengelolaan Pelayanan Kesehatan Orang dengan Risiko Terinfeksi HIV	Jumlah Orang Terduga Menderita HIV yang Mendapatkan Pelayanan Sesuai Standar					0 Orang	0	0	1,200,000		Dana Transfer Khusus-Dana Alokasi Khusus Non Fisik		Meningkatkan SDM Unggul, Inovatif dan Kolaboratif Mendukung Kemandirian Ekonomi dan Pengentasan Kemiskinan	Ibu Hamil	0 Orang	0	DINAS KESEHATAN, PENGENDALIAN PENDUDUK DAN KELUARGA BERENCANA
1	2	2	2.02	13	Pengelolaan Pelayanan Kesehatan bagi Penduduk pada Kondisi Kejadian Luar Biasa (KLB)	Jumlah Dokumen Hasil Pengelolaan Pelayanan Kesehatan bagi Penduduk pada Kondisi Kejadian Luar Biasa (KLB) Sesuai Standar				1 Dokumen	1 Dokumen	142,024,600	0	0	Semua Kab/Kota, Semua Kecamatan, Semua Kelurahan	Dana Transfer Khusus-Dana Alokasi Khusus Non Fisik	Meningkatkan Sumber Daya Manusia Yang Berkualitas Dan Berdaya Saing	Meningkatkan SDM Unggul, Inovatif dan Kolaboratif Mendukung Kemandirian Ekonomi dan Pengentasan Kemiskinan	Ibu Hamil	1 Dokumen	0	DINAS KESEHATAN, PENGENDALIAN PENDUDUK DAN KELUARGA BERENCANA
1	2	2	2.02	15	Pengelolaan Pelayanan Kesehatan Gizi Masyarakat	Jumlah Dokumen Hasil Pengelolaan Pelayanan Kesehatan Gizi Masyarakat				3 Dokumen	3 Dokumen	78,929,000	178,947,000	199,904,400	Semua Kab/Kota, Semua Kecamatan, Semua Kelurahan	Dana Transfer Khusus-Dana Alokasi Khusus Non Fisik	Meningkatkan Sumber Daya Manusia Yang Berkualitas Dan Berdaya Saing	Meningkatkan SDM Unggul, Inovatif dan Kolaboratif Mendukung Kemandirian Ekonomi dan Pengentasan Kemiskinan	Ibu Hamil	3 Dokumen	0	DINAS KESEHATAN, PENGENDALIAN PENDUDUK DAN KELUARGA BERENCANA
1	2	2	2.02	16	Pengelolaan Pelayanan Kesehatan Kerja dan Olahraga	Jumlah Dokumen Hasil Pengelolaan Pelayanan Kesehatan Kerja dan Olahraga					0 Dokumen	0	0	2,700,000		Dana Transfer Khusus-Dana Alokasi Khusus Non Fisik		Meningkatkan SDM Unggul, Inovatif dan Kolaboratif Mendukung Kemandirian Ekonomi dan Pengentasan Kemiskinan	Ibu Hamil	0 Dokumen	0	DINAS KESEHATAN, PENGENDALIAN PENDUDUK DAN KELUARGA BERENCANA

Kode					Urusan/ Bidang Urusan/ Program/ Kegiatan/ Sub Kegiatan	Indikator Program/ Kegiatan/ Sub Kegiatan	Target Akhir Periode RPJMD	Realisasi Capaian RKPD Tahun 2021	Prakiraan Capaian Target RKPD Tahun 2022	Capaian Kinerja dan Kerangka Pendanaan									Kelompok Sasaran	Prakiraan Maju Rencana Tahun 2024		Perangkat Daerah Penanggung Jawab
										Target 2023		Pagu Indikatif			Lokasi	Sumber Dana	Prioritas			Target	Pagu Indikatif	
										Semula	Menjadi	RKPD 2023	APBD 2023	RKPD 2023 Perubahan			Nasional	Daerah				
1	2	2	2.02	17	Pengelolaan Pelayanan Kesehatan Lingkungan	Jumlah Dokumen Hasil Pengelolaan Pelayanan Kesehatan Lingkungan					0 Dokumen	0	0	1,500,000		Dana Transfer Khusus-Dana Alokasi Khusus Non Fisik		Meningkatkan SDM Unggul, Inovatif dan Kolaboratif Mendukung Kemandirian Ekonomi dan Pengentasan Kemiskinan	Ibu Hamil	0 Dokumen	0	DINAS KESEHATAN, PENGENDALIAN PENDUDUK DAN KELUARGA BERENCANA
1	2	2	2.02	18	Pengelolaan Pelayanan Promosi Kesehatan	Jumlah Dokumen Hasil Pengelolaan Pelayanan Promosi Kesehatan					0 Dokumen	0	0	28,687,459		Dana Transfer Khusus-Dana Alokasi Khusus Non Fisik		Meningkatkan SDM Unggul, Inovatif dan Kolaboratif Mendukung Kemandirian Ekonomi dan Pengentasan Kemiskinan	Ibu Hamil	0 Dokumen	67,087,500	DINAS KESEHATAN, PENGENDALIAN PENDUDUK DAN KELUARGA BERENCANA
1	2	2	2.02	20	Pengelolaan Surveilans Kesehatan	Jumlah Dokumen Hasil Pengelolaan Surveilans Kesehatan					0 Dokumen	0	0	300,000		Dana Transfer Khusus-Dana Alokasi Khusus Non Fisik		Meningkatkan SDM Unggul, Inovatif dan Kolaboratif Mendukung Kemandirian Ekonomi dan Pengentasan Kemiskinan	Ibu Hamil	0 Dokumen	1,950,000	DINAS KESEHATAN, PENGENDALIAN PENDUDUK DAN KELUARGA BERENCANA
1	2	2	2.02	25	Pelayanan Kesehatan Penyakit Menular dan Tidak Menular	Jumlah Dokumen Hasil Pelayanan Kesehatan Penyakit Menular dan Tidak Menular				13 Dokumen	13 Dokumen	142,795,124	199,275,000	108,525,000	Kab. Trenggalek, Durenan, Semua Kelurahan	Dana Transfer Khusus-Dana Alokasi Khusus Non Fisik	Meningkatkan Sumber Daya Manusia Yang Berkualitas Dan Berdaya Saing	Meningkatkan SDM Unggul, Inovatif dan Kolaboratif Mendukung Kemandirian Ekonomi dan Pengentasan Kemiskinan	Ibu Hamil	13 Dokumen	0	DINAS KESEHATAN, PENGENDALIAN PENDUDUK DAN KELUARGA BERENCANA
1	2	2	2.02	33	Operasional Pelayanan Puskesmas	Jumlah Dokumen Operasional Pelayanan Puskesmas				1 Dokumen	1 Dokumen	201,381,276	223,183,000	193,989,051	Kab. Trenggalek, Durenan, Durenan	Dana Transfer Khusus-Dana Alokasi Khusus Non Fisik	Meningkatkan Sumber Daya Manusia Yang Berkualitas Dan Berdaya Saing	Meningkatkan SDM Unggul, Inovatif dan Kolaboratif Mendukung Kemandirian Ekonomi dan Pengentasan Kemiskinan	Ibu Hamil	1 Dokumen	658,255,600	DINAS KESEHATAN, PENGENDALIAN PENDUDUK DAN KELUARGA BERENCANA
1	2	2	2.02	36	Investigasi Awal Kejadian Tidak Diharapkan (Kejadian Ikutan Pasca Imunisasi dan Pemberian Obat Massal)	Jumlah Laporan Hasil Investigasi Awal Kejadian Tidak Diharapkan (Kejadian Ikutan Pasca Imunisasi dan Pemberian Obat Massal)					0 Laporan	0	0	150,000		Dana Transfer Khusus-Dana Alokasi Khusus Non Fisik		Meningkatkan SDM Unggul, Inovatif dan Kolaboratif Mendukung Kemandirian Ekonomi dan Pengentasan Kemiskinan	Ibu Hamil	0 Laporan	0	DINAS KESEHATAN, PENGENDALIAN PENDUDUK DAN KELUARGA BERENCANA
1	2	2	2.02	39	Pengelolaan Pelayanan Kesehatan Dasar Melalui Pendekatan Keluarga	Jumlah Keluarga Yang Sudah Dikunjungi dan Diintervensi Masalah Kesehatannya Oleh Tenaga Kesehatan Puskesmas				8473 Keluarga	8473 Keluarga	27,332,000	0	0	Kab. Trenggalek, Durenan, Semua Kelurahan	Dana Transfer Khusus-Dana Alokasi Khusus Non Fisik	Meningkatkan Sumber Daya Manusia Yang Berkualitas Dan Berdaya Saing	Meningkatkan SDM Unggul, Inovatif dan Kolaboratif Mendukung Kemandirian Ekonomi dan Pengentasan Kemiskinan	Ibu Hamil	8473 Keluarga	0	DINAS KESEHATAN, PENGENDALIAN PENDUDUK DAN KELUARGA BERENCANA

Kode					Urusan/ Bidang Urusan/ Program/ Kegiatan/ Sub Kegiatan	Indikator Program/ Kegiatan/ Sub Kegiatan	Target Akhir Periode RPJMD	Realisasi Capaian RKPD Tahun 2021	Prakiraan Capaian Target RKPD Tahun 2022	Capaian Kinerja dan Kerangka Pendanaan									Kelompok Sasaran	Prakiraan Maju Rencana Tahun 2024		Perangkat Daerah Penanggung Jawab
										Target 2023		Pagu Indikatif			Lokasi	Sumber Dana	Prioritas			Target	Pagu Indikatif	
										Semula	Menjadi	RKPD 2023	APBD 2023	RKPD 2023 Perubahan			Nasional	Daerah				
1	2	2	2.02	40	Pengelolaan pelayanan kesehatan orang dengan Tuberkulosis	Jumlah orang dengan Tuberkulosis yang mendapatkan pelayanan kesehatan sesuai standar					0 Orang	0	0	300,000		Dana Transfer Khusus-Dana Alokasi Khusus Non Fisik		Meningkatkan SDM Unggul, Inovatif dan Kolaboratif Mendukung Kemandirian Ekonomi dan Pengentasan Kemiskinan	Ibu Hamil	0 Orang	0	DINAS KESEHATAN, PENGENDALIAN PENDUDUK DAN KELUARGA BERENCANA
1	2	2	2.02	42	Pengelolaan pelayanan kesehatan Malaria	Jumlah orang yang mendapatkan pelayanan kesehatan malaria					0 Orang	0	0	5,100,000		Dana Transfer Khusus-Dana Alokasi Khusus Non Fisik		Meningkatkan SDM Unggul, Inovatif dan Kolaboratif Mendukung Kemandirian Ekonomi dan Pengentasan Kemiskinan	Ibu Hamil	0 Orang	0	DINAS KESEHATAN, PENGENDALIAN PENDUDUK DAN KELUARGA BERENCANA
1	**2**	**3**			**PROGRAM PENINGKATAN KAPASITAS SUMBER DAYA MANUSIA KESEHATAN**	Persentase Sumber Daya Manusia Kesehatan sesuai standart	%		%	92 %	92 %	**48,250,000**	**0**	**0**						92 %	**0**	
1	**2**	**3**	2.02		**Perencanaan Kebutuhan dan Pendayagunaan Sumber Daya Manusia Kesehatan untuk UKP dan UKM di Wilayah Kabupaten/Kota**	Persentase Perencanaan Kebutuhan dan Pendayagunaan Sumberdaya Manusia Kesehatan Untuk UKP Yang Terpenuhi	%		%	100 %	100 %	**48,250,000**	**0**	**0**						100 %	**0**	
1	2	3	2.02	2	Pemenuhan Kebutuhan Sumber Daya Manusia Kesehatan Sesuai Standar	Jumlah Sumber Daya Manusia Kesehatan yang Memenuhi Standar di Fasilitas Pelayanan Kesehatan (Fasyankes)				3 Orang	3 Orang	48,250,000	0	0	Kab. Trenggalek, Durenan, Semua Kelurahan	Dana Transfer Khusus-Dana Alokasi Khusus Non Fisik	Meningkatkan Sumber Daya Manusia Yang Berkualitas Dan Berdaya Saing	Meningkatkan SDM Unggul, Inovatif dan Kolaboratif Mendukung Kemandirian Ekonomi dan Pengentasan Kemiskinan	Tenaga Kesehatan	3 Orang	0	DINAS KESEHATAN, PENGENDALIAN PENDUDUK DAN KELUARGA BERENCANA
1	**2**	**5**			**PROGRAM PEMBERDAYAAN MASYARAKAT BIDANG KESEHATAN**	%Keluarga Sehat	%		%	18 %	18 %	**75,560,000**	**168,537,500**	**158,715,935**						18 %	**0**	
1	**2**	**5**	2.01		**Advokasi, Pemberdayaan, Kemitraan, Peningkatan Peran serta Masyarakat dan Lintas Sektor Tingkat Daerah Kabupaten/Kota**	Persentase Kecamatan Yang Telah Mempunyai Regulasi Gerakan Masyarakat Hidup Bersih dan Sehat	%		%	65 %	65 %	**75,560,000**	**168,537,500**	**74,805,935**						65 %	**0**	
						Persentase Peningkatan Tingkat Kemandirian Poskestren Yang Didampingi	%		%	65 %	65 %									65 %		
1	2	5	2.01	1	Peningkatan Upaya Promosi Kesehatan, Advokasi, Kemitraan dan Pemberdayaan Masyarakat	Jumlah Dokumen Promosi Kesehatan, Advokasi, Kemitraan dan Pemberdayaan Masyarakat				4 Dokumen	4 Dokumen	75,560,000	168,537,500	74,805,935	Kab. Trenggalek, Durenan, Semua Kelurahan	Dana Transfer Khusus-Dana Alokasi Khusus Non Fisik	Meningkatkan Sumber Daya Manusia Yang Berkualitas Dan Berdaya Saing	Meningkatkan SDM Unggul, Inovatif dan Kolaboratif Mendukung Kemandirian Ekonomi dan Pengentasan Kemiskinan	Keluarga Sehat	4 Dokumen	0	DINAS KESEHATAN, PENGENDALIAN PENDUDUK DAN KELUARGA BERENCANA

Kode					Urusan/ Bidang Urusan/ Program/ Kegiatan/ Sub Kegiatan	Indikator Program/ Kegiatan/ Sub Kegiatan	Target Akhir Periode RPJMD	Realisasi Capaian RKPD Tahun 2021	Prakiraan Capaian Target RKPD Tahun 2022	Capaian Kinerja dan Kerangka Pendanaan									Kelompok Sasaran	Prakiraan Maju Rencana Tahun 2024		Perangkat Daerah Penanggung Jawab
										Target 2023		Pagu Indikatif			Lokasi	Sumber Dana	Prioritas			Target	Pagu Indikatif	
										Semula	Menjadi	RKPD 2023	APBD 2023	RKPD 2023 Perubahan			Nasional	Daerah				
1	**2**	**5**	2.03		**Pengembangan dan Pelaksanaan Upaya Kesehatan Bersumber Daya Masyarakat (UKBM) Tingkat Daerah Kabupaten/Kota**							**0**	**0**	**83,910,000**								**0**	
1	2	5	2.03	1	Bimbingan Teknis dan Supervisi Pengembangan dan Pelaksanaan Upaya Kesehatan Bersumber Daya Masyarakat (UKBM)	Jumlah Dokumen Hasil Bimbingan Teknis dan Supervisi Upaya Kesehatan Bersumber Daya Masyarakat (UKBM)					0 Dokumen	0	0	83,910,000		Dana Transfer Khusus-Dana Alokasi Khusus Non Fisik		Meningkatkan SDM Unggul, Inovatif dan Kolaboratif Mendukung Kemandirian Ekonomi dan Pengentasan Kemiskinan		0 Dokumen	0	DINAS KESEHATAN, PENGENDALIAN PENDUDUK DAN KELUARGA BERENCANA
TOTAL												**2,574,796,300**	**2,518,297,500**	**3,503,924,367**							**2,416,693,100**	

Penetapan Perubahan Rencana Kerja Pemerintah Daerah (RKPD)
Kabupaten Trenggalek
Tahun 2023

Kode					Urusan/ Bidang Urusan/ Program/ Kegiatan/ Sub Kegiatan	Indikator Program/ Kegiatan/ Sub Kegiatan	Target Akhir Periode RPJMD	Realisasi Capaian RKPD Tahun 2021	Prakiraan Capaian Target RKPD Tahun 2022	Capaian Kinerja dan Kerangka Pendanaan									Kelompok Sasaran	Prakiraan Maju Rencana Tahun 2024		Perangkat Daerah Penanggung Jawab
										Target 2023		Pagu Indikatif			Lokasi	Sumber Dana	Prioritas					
										Semula	Menjadi	RKPD 2023	APBD 2023	RKPD 2023 Perubahan			Nasional	Daerah		Target	Pagu Indikatif	
1					**URUSAN PEMERINTAHAN WAJIB YANG BERKAITAN DENGAN PELAYANAN DASAR**																		
1	**2**				**URUSAN PEMERINTAHAN BIDANG KESEHATAN**							**901,485,500**	**3,068,308,000**	**3,563,768,234**								**2,903,236,500**	
1	**2**	**1**			**PROGRAM PENUNJANG URUSAN PEMERINTAHAN DAERAH KABUPATEN/KOTA**	Cakupan pelayanan jasa administrasi perkantoran yang difasilitasi	%		%	100 %	100 %	**0**	**2,207,257,500**	**2,702,717,734**						100 %	**2,240,060,000**	
						Persentase Ketersediaan Dokumen Perencanaan, Penganggaran, dan Evaluasi Kinerja Perangkat Daerah	%		%	100 %	100 %									100 %		
						Persentase nilai aset dalam kondisi baik	%		%	100 %	100 %									100 %		
1	**2**	**1**	2.1		**Peningkatan Pelayanan BLUD**	Persentase Puskesmas melaksanakan SPM BLUD sesuai ketentuan	%		%	100 %	100 %	**0**	**2,207,257,500**	**2,702,717,734**						100 %	**2,240,060,000**	
1	2	1	2.1	1	Pelayanan dan Penunjang Pelayanan BLUD	Jumlah BLUD yang Menyediakan Pelayanan dan Penunjang Pelayanan				1 Unit Kerja	1 Unit Kerja	0	2,207,257,500	2,702,717,734	Kab. Trenggalek, Gandusari, Semua Kelurahan	Pendapatan dari BLUD	Meningkatkan Sumber Daya Manusia Yang Berkualitas Dan Berdaya Saing	Meningkatkan SDM Unggul, Inovatif dan Kolaboratif Mendukung Kemandirian Ekonomi dan Pengentasan Kemiskinan	Puskesmas	1 Unit Kerja	2,240,060,000	DINAS KESEHATAN, PENGENDALIAN PENDUDUK DAN KELUARGA BERENCANA
1	**2**	**2**			**PROGRAM PEMENUHAN UPAYA KESEHATAN PERORANGAN DAN UPAYA KESEHATAN MASYARAKAT**	Angka Kematian Bayi	per 1000 kelahiran hidup		per 1000 kelahiran hidup	4.17 per 1000 kelahiran hidup	4.17 per 1000 kelahiran hidup	**811,206,900**	**714,125,500**	**729,020,500**						4.17 per 1000 kelahiran hidup	**663,176,500**	
						Angka Kematian Ibu				160,00	160,00									160,00		
						Angka Kesakitan DBD				51,00	51,00									51,00		
						Persentase Puskesmas yang memiliki alat kesehatan sesuai standart	%		%	95,83 %	95,83 %									95,83 %		
						Persentase Puskesmas yang memiliki sarana dan prasarana sesuai standart	%		%	87,50 %	87,50 %									87,50 %		
					Penyediaan Layanan	Persentase Anak Usia Pendidikan Dasar Yang Mendapatkan Pelayanan Kesehatan Sesuai Standar	%		%	99.82 %	99.82 %									99.82 %		
						Persentase Bayi Baru Lahir Mendapatkan Pelayanan Kesehatan Bayi Baru Lahir Sesuai Standar	%		%	100 %	100 %									100 %		
						Persentase Capaian SPM Di Puskesmas Sesuai Ketentuan	%		%	100 %	100 %									100 %		
						Persentase Ibu Bersalin Mendapatkan Pelayanan Persalinan Sesuai Standar	%		%	98.35 %	98.35 %									98.35 %		
						Persentase Ibu Hamil Mendapatkan Pelayanan Kesehatan Ibu Hamil Sesuai Standar	%		%	89.58 %	89.58 %									89.58 %		
						Persentase Pelayanan Kesehatan Balita sesuai Standar	%		%	77.58 %	77.58 %									77.58 %		
						Persentase Warga Negara Dengan Gangguan Jiwa Berat Yang Terlayani Kesehatan	%		%	77.5 %	77.5 %									77.5 %		

Kode					Urusan/ Bidang Urusan/ Program/ Kegiatan/ Sub Kegiatan	Indikator Program/ Kegiatan/ Sub Kegiatan	Target Akhir Periode RPJMD	Realisasi Capaian RKPD Tahun 2021	Prakiraan Capaian Target RKPD Tahun 2022	Capaian Kinerja dan Kerangka Pendanaan									Kelompok Sasaran	Prakiraan Maju Rencana Tahun 2024		Perangkat Daerah Penanggung Jawab
										Target 2023		Pagu Indikatif			Lokasi	Sumber Dana	Prioritas			Target	Pagu Indikatif	
										Semula	Menjadi	RKPD 2023	APBD 2023	RKPD 2023 Perubahan			Nasional	Daerah				
1	**2**	**2**	2.02		**Kesehatan untuk UKM dan UKP Rujukan Tingkat Daerah Kabupaten/Kota**	Persentase Warga Negara Dengan Resiko Terinfeksi Virus Yang Melemahkan Daya Tahan Tubuh Manusia (Human Immunodeficiency Virus) Yang Mendapatkan Layanan Kesehatan	%		%	98 %	98 %	**811,206,900**	**714,125,500**	**729,020,500**						98 %	**663,176,500**	
						Persentase Warga Negara Penderita Diabetes Mellitus Yang Mendapatkan Layanan Kesehatan	%		%	77.5 %	77.5 %									77.5 %		
						Persentase Warga Negara Penderita Hipertensi Yang Mendapatkan Layanan Kesehatan	%		%	75 %	75 %									75 %		
						Persentase Warga Negara Terduga Tuberculosis Yang Mendapatkan Layanan Kesehatan	%		%	100 %	100 %									100 %		
						Persentase Warga Negara Usia 60 Tahun Ke Atas Mendapatkan Skrining Kesehatan Sesuai Standar	%		%	68.56 %	68.56 %									68.56 %		
						Persentase Warga Negara Usia Produktif Yang Mendapatkan Layanan Kesehatan	%		%	77.5 %	77.5 %									77.5 %		
1	2	2	2.02	1	Pengelolaan Pelayanan Kesehatan Ibu Hamil	Jumlah Ibu Hamil yang Mendapatkan Pelayanan Kesehatan Sesuai Standar				359 Orang	359 Orang	164,925,260	63,355,000	63,355,000	Kab. Trenggalek, Gandusari, Semua Kelurahan	Dana Transfer Khusus-Dana Alokasi Khusus Non Fisik	Meningkatkan Sumber Daya Manusia Yang Berkualitas Dan Berdaya Saing	Meningkatkan SDM Unggul, Inovatif dan Kolaboratif Mendukung Kemandirian Ekonomi dan Pengentasan Kemiskinan	Ibu Hamil	359 Orang	0	DINAS KESEHATAN, PENGENDALIAN PENDUDUK DAN KELUARGA BERENCANA
1	2	2	2.02	5	Pengelolaan Pelayanan Kesehatan pada Usia Pendidikan Dasar	Jumlah Anak Usia Pendidikan Dasar yang Mendapatkan Pelayanan Kesehatan Sesuai Standar					0 Orang	0	0	20,475,000		DAK Non Fisik-BOKKB-BOK		Meningkatkan SDM Unggul, Inovatif dan Kolaboratif Mendukung Kemandirian Ekonomi dan Pengentasan Kemiskinan	Ibu Hamil	0 Orang	0	DINAS KESEHATAN, PENGENDALIAN PENDUDUK DAN KELUARGA BERENCANA
1	2	2	2.02	6	Pengelolaan Pelayanan Kesehatan pada Usia Produktif	Jumlah Penduduk Usia Produktif yang Mendapatkan Pelayanan Kesehatan Sesuai Standar					0 Orang	0	0	5,600,000		DAK Non Fisik-BOKKB-BOK		Meningkatkan SDM Unggul, Inovatif dan Kolaboratif Mendukung Kemandirian Ekonomi dan Pengentasan Kemiskinan	Ibu Hamil	0 Orang	0	DINAS KESEHATAN, PENGENDALIAN PENDUDUK DAN KELUARGA BERENCANA
1	2	2	2.02	7	Pengelolaan Pelayanan Kesehatan pada Usia Lanjut	Jumlah Penduduk Usia Lanjut yang Mendapatkan Pelayanan Kesehatan Sesuai Standar				6335 Orang	6335 Orang	6,540,000	0	0	Kab. Trenggalek, Gandusari, Semua Kelurahan	Dana Transfer Khusus-Dana Alokasi Khusus Non Fisik	Meningkatkan Sumber Daya Manusia Yang Berkualitas Dan Berdaya Saing	Meningkatkan SDM Unggul, Inovatif dan Kolaboratif Mendukung Kemandirian Ekonomi dan Pengentasan Kemiskinan	Ibu Hamil	6335 Orang	0	DINAS KESEHATAN, PENGENDALIAN PENDUDUK DAN KELUARGA BERENCANA

Kode					Urusan/ Bidang Urusan/ Program/ Kegiatan/ Sub Kegiatan	Indikator Program/ Kegiatan/ Sub Kegiatan	Target Akhir Periode RPJMD	Realisasi Capaian RKPD Tahun 2021	Prakiraan Capaian Target RKPD Tahun 2022	Capaian Kinerja dan Kerangka Pendanaan									Kelompok Sasaran	Prakiraan Maju Rencana Tahun 2024		Perangkat Daerah Penanggung Jawab
										Target 2023		Pagu Indikatif			Lokasi	Sumber Dana	Prioritas			Target	Pagu Indikatif	
										Semula	Menjadi	RKPD 2023	APBD 2023	RKPD 2023 Perubahan			Nasional	Daerah				
1	2	2	2.02	10	Pengelolaan Pelayanan Kesehatan Orang dengan Gangguan Jiwa Berat	Jumlah Orang yang Mendapatkan Pelayanan Kesehatan Orang dengan Gangguan Jiwa Berat Sesuai Standar					0 Orang	0	0	4,500,000		DAK Non Fisik-BOKKB-BOK		Meningkatkan SDM Unggul, Inovatif dan Kolaboratif Mendukung Kemandirian Ekonomi dan Pengentasan Kemiskinan	Ibu Hamil	0 Orang	0	DINAS KESEHATAN, PENGENDALIAN PENDUDUK DAN KELUARGA BERENCANA
1	2	2	2.02	11	Pengelolaan Pelayanan Kesehatan Orang Terduga Tuberkulosis	Jumlah Orang Terduga Menderita Tuberkulosis yang Mendapatkan Pelayanan Sesuai Standar					0 Orang	0	0	1,200,000		DAK Non Fisik-BOKKB-BOK		Meningkatkan SDM Unggul, Inovatif dan Kolaboratif Mendukung Kemandirian Ekonomi dan Pengentasan Kemiskinan	Ibu Hamil	0 Orang	0	DINAS KESEHATAN, PENGENDALIAN PENDUDUK DAN KELUARGA BERENCANA
1	2	2	2.02	12	Pengelolaan Pelayanan Kesehatan Orang dengan Risiko Terinfeksi HIV	Jumlah Orang Terduga Menderita HIV yang Mendapatkan Pelayanan Sesuai Standar					0 Orang	0	0	1,200,000		DAK Non Fisik-BOKKB-BOK		Meningkatkan SDM Unggul, Inovatif dan Kolaboratif Mendukung Kemandirian Ekonomi dan Pengentasan Kemiskinan	Ibu Hamil	0 Orang	0	DINAS KESEHATAN, PENGENDALIAN PENDUDUK DAN KELUARGA BERENCANA
1	2	2	2.02	13	Pengelolaan Pelayanan Kesehatan bagi Penduduk pada Kondisi Kejadian Luar Biasa (KLB)	Jumlah Dokumen Hasil Pengelolaan Pelayanan Kesehatan bagi Penduduk pada Kondisi Kejadian Luar Biasa (KLB) Sesuai Standar				1 Dokumen	1 Dokumen	111,726,600	0	0	Kab. Trenggalek, Gandusari, Semua Kelurahan	Dana Transfer Khusus-Dana Alokasi Khusus Non Fisik	Meningkatkan Sumber Daya Manusia Yang Berkualitas Dan Berdaya Saing	Meningkatkan SDM Unggul, Inovatif dan Kolaboratif Mendukung Kemandirian Ekonomi dan Pengentasan Kemiskinan	Ibu Hamil	1 Dokumen	0	DINAS KESEHATAN, PENGENDALIAN PENDUDUK DAN KELUARGA BERENCANA
1	2	2	2.02	15	Pengelolaan Pelayanan Kesehatan Gizi Masyarakat	Jumlah Dokumen Hasil Pengelolaan Pelayanan Kesehatan Gizi Masyarakat				3 Dokumen	3 Dokumen	67,399,804	222,491,000	222,491,000	Kab. Trenggalek, Gandusari, Semua Kelurahan	Dana Transfer Khusus-Dana Alokasi Khusus Non Fisik	Meningkatkan Sumber Daya Manusia Yang Berkualitas Dan Berdaya Saing	Meningkatkan SDM Unggul, Inovatif dan Kolaboratif Mendukung Kemandirian Ekonomi dan Pengentasan Kemiskinan	Ibu Hamil	3 Dokumen	0	DINAS KESEHATAN, PENGENDALIAN PENDUDUK DAN KELUARGA BERENCANA
1	2	2	2.02	16	Pengelolaan Pelayanan Kesehatan Kerja dan Olahraga	Jumlah Dokumen Hasil Pengelolaan Pelayanan Kesehatan Kerja dan Olahraga					0 Dokumen	0	0	900,000		DAK Non Fisik-BOKKB-BOK		Meningkatkan SDM Unggul, Inovatif dan Kolaboratif Mendukung Kemandirian Ekonomi dan Pengentasan Kemiskinan	Ibu Hamil	0 Dokumen	0	DINAS KESEHATAN, PENGENDALIAN PENDUDUK DAN KELUARGA BERENCANA
1	2	2	2.02	17	Pengelolaan Pelayanan Kesehatan Lingkungan	Jumlah Dokumen Hasil Pengelolaan Pelayanan Kesehatan Lingkungan					0 Dokumen	0	0	1,650,000		DAK Non Fisik-BOKKB-BOK		Meningkatkan SDM Unggul, Inovatif dan Kolaboratif Mendukung Kemandirian Ekonomi dan Pengentasan Kemiskinan	Ibu Hamil	0 Dokumen	0	DINAS KESEHATAN, PENGENDALIAN PENDUDUK DAN KELUARGA BERENCANA

Kode					Urusan/ Bidang Urusan/ Program/ Kegiatan/ Sub Kegiatan	Indikator Program/ Kegiatan/ Sub Kegiatan	Target Akhir Periode RPJMD	Realisasi Capaian RKPD Tahun 2021	Prakiraan Capaian Target RKPD Tahun 2022	Capaian Kinerja dan Kerangka Pendanaan									Kelompok Sasaran	Prakiraan Maju Rencana Tahun 2024		Perangkat Daerah Penanggung Jawab
										Target 2023		Pagu Indikatif			Lokasi	Sumber Dana	Prioritas			Target	Pagu Indikatif	
										Semula	Menjadi	RKPD 2023	APBD 2023	RKPD 2023 Perubahan			Nasional	Daerah				
1	2	2	2.02	18	Pengelolaan Pelayanan Promosi Kesehatan	Jumlah Dokumen Hasil Pengelolaan Pelayanan Promosi Kesehatan					0 Dokumen	0	0	20,295,000		DAK Non Fisik-BOKKB-BOK		Meningkatkan SDM Unggul, Inovatif dan Kolaboratif Mendukung Kemandirian Ekonomi dan Pengentasan Kemiskinan	Ibu Hamil	0 Dokumen	0	DINAS KESEHATAN, PENGENDALIAN PENDUDUK DAN KELUARGA BERENCANA
1	2	2	2.02	20	Pengelolaan Surveilans Kesehatan	Jumlah Dokumen Hasil Pengelolaan Surveilans Kesehatan					0 Dokumen	0	0	600,000		DAK Non Fisik-BOKKB-BOK		Meningkatkan SDM Unggul, Inovatif dan Kolaboratif Mendukung Kemandirian Ekonomi dan Pengentasan Kemiskinan	Ibu Hamil	0 Dokumen	0	DINAS KESEHATAN, PENGENDALIAN PENDUDUK DAN KELUARGA BERENCANA
1	2	2	2.02	25	Pelayanan Kesehatan Penyakit Menular dan Tidak Menular	Jumlah Dokumen Hasil Pelayanan Kesehatan Penyakit Menular dan Tidak Menular				13 Dokumen	13 Dokumen	168,480,711	201,000,000	184,425,000	Kab. Trenggalek, Gandusari, Semua Kelurahan	Dana Transfer Khusus-Dana Alokasi Khusus Non Fisik	Meningkatkan Sumber Daya Manusia Yang Berkualitas Dan Berdaya Saing	Meningkatkan SDM Unggul, Inovatif dan Kolaboratif Mendukung Kemandirian Ekonomi dan Pengentasan Kemiskinan	Ibu Hamil	13 Dokumen	0	DINAS KESEHATAN, PENGENDALIAN PENDUDUK DAN KELUARGA BERENCANA
1	2	2	2.02	33	Operasional Pelayanan Puskesmas	Jumlah Dokumen Operasional Pelayanan Puskesmas				1 Dokumen	1 Dokumen	247,049,525	227,279,500	201,204,500	Kab. Trenggalek, Gandusari, Semua Kelurahan	Dana Transfer Khusus-Dana Alokasi Khusus Non Fisik	Meningkatkan Sumber Daya Manusia Yang Berkualitas Dan Berdaya Saing	Meningkatkan SDM Unggul, Inovatif dan Kolaboratif Mendukung Kemandirian Ekonomi dan Pengentasan Kemiskinan	Ibu Hamil	1 Dokumen	663,176,500	DINAS KESEHATAN, PENGENDALIAN PENDUDUK DAN KELUARGA BERENCANA
1	2	2	2.02	39	Pengelolaan Pelayanan Kesehatan Dasar Melalui Pendekatan Keluarga	Jumlah Keluarga Yang Sudah Dikunjungi dan Diintervensi Masalah Kesehatannya Oleh Tenaga Kesehatan Puskesmas				11765 Keluarga	11765 Keluarga	45,085,000	0	0	Kab. Trenggalek, Gandusari, Semua Kelurahan	Dana Transfer Khusus-Dana Alokasi Khusus Non Fisik	Meningkatkan Sumber Daya Manusia Yang Berkualitas Dan Berdaya Saing	Meningkatkan SDM Unggul, Inovatif dan Kolaboratif Mendukung Kemandirian Ekonomi dan Pengentasan Kemiskinan	Ibu Hamil	11765 Keluarga	0	DINAS KESEHATAN, PENGENDALIAN PENDUDUK DAN KELUARGA BERENCANA
1	2	2	2.02	42	Pengelolaan pelayanan kesehatan Malaria	Jumlah orang yang mendapatkan pelayanan kesehatan malaria					0 Orang	0	0	1,125,000		DAK Non Fisik-BOKKB-BOK		Meningkatkan SDM Unggul, Inovatif dan Kolaboratif Mendukung Kemandirian Ekonomi dan Pengentasan Kemiskinan	Ibu Hamil	0 Orang	0	DINAS KESEHATAN, PENGENDALIAN PENDUDUK DAN KELUARGA BERENCANA
1	**2**	**3**			**PROGRAM PENINGKATAN KAPASITAS SUMBER DAYA MANUSIA KESEHATAN**	Persentase Sumber Daya Manusia Kesehatan sesuai standart	%		%	92 %	92 %	**36,000,000**	**0**	**0**						92 %	**0**	

Kode					Urusan/ Bidang Urusan/ Program/ Kegiatan/ Sub Kegiatan	Indikator Program/ Kegiatan/ Sub Kegiatan	Target Akhir Periode RPJMD	Realisasi Capaian RKPD Tahun 2021	Prakiraan Capaian Target RKPD Tahun 2022	Capaian Kinerja dan Kerangka Pendanaan									Kelompok Sasaran	Prakiraan Maju Rencana Tahun 2024		Perangkat Daerah Penanggung Jawab
										Target 2023		Pagu Indikatif			Lokasi	Sumber Dana	Prioritas			Target	Pagu Indikatif	
										Semula	Menjadi	RKPD 2023	APBD 2023	RKPD 2023 Perubahan			Nasional	Daerah				
1	**2**	**3**	2.02		**Perencanaan Kebutuhan dan Pendayagunaan Sumber Daya Manusia Kesehatan untuk UKP dan UKM di Wilayah Kabupaten/Kota**	Persentase Perencanaan Kebutuhan dan Pendayagunaan Sumberdaya Manusia Kesehatan Untuk UKP Yang Terpenuhi	%		%	100 %	100 %	**36,000,000**	**0**	**0**						100 %	**0**	
1	2	3	2.02	2	Pemenuhan Kebutuhan Sumber Daya Manusia Kesehatan Sesuai Standar	Jumlah Sumber Daya Manusia Kesehatan yang Memenuhi Standar di Fasilitas Pelayanan Kesehatan (Fasyankes)				3 Orang	3 Orang	36,000,000	0	0	Kab. Trenggalek, Gandusari, Semua Kelurahan	Dana Transfer Khusus-Dana Alokasi Khusus Non Fisik	Meningkatkan Sumber Daya Manusia Yang Berkualitas Dan Berdaya Saing	Meningkatkan SDM Unggul, Inovatif dan Kolaboratif Mendukung Kemandirian Ekonomi dan Pengentasan Kemiskinan	Tenaga Kesehatan	3 Orang	0	DINAS KESEHATAN, PENGENDALIAN PENDUDUK DAN KELUARGA BERENCANA
1	**2**	**5**			**PROGRAM PEMBERDAYAAN MASYARAKAT BIDANG KESEHATAN**	%Keluarga Sehat	%		%	18 %	18 %	**54,278,600**	**146,925,000**	**132,030,000**						18 %	**0**	
1	**2**	**5**	2.01		**Advokasi, Pemberdayaan, Kemitraan, Peningkatan Peran serta Masyarakat dan Lintas Sektor Tingkat Daerah Kabupaten/Kota**	Persentase Kecamatan Yang Telah Mempunyai Regulasi Gerakan Masyarakat Hidup Bersih dan Sehat	%		%	65 %	65 %	**54,278,600**	**146,925,000**	**121,230,000**						65 %	**0**	
						Persentase Peningkatan Tingkat Kemandirian Poskestren Yang Didampingi	%		%	65 %	65 %									65 %		
1	2	5	2.01	1	Peningkatan Upaya Promosi Kesehatan, Advokasi, Kemitraan dan Pemberdayaan Masyarakat	Jumlah Dokumen Promosi Kesehatan, Advokasi, Kemitraan dan Pemberdayaan Masyarakat				4 Dokumen	4 Dokumen	54,278,600	146,925,000	121,230,000	Kab. Trenggalek, Gandusari, Semua Kelurahan	Dana Transfer Khusus-Dana Alokasi Khusus Non Fisik	Meningkatkan Sumber Daya Manusia Yang Berkualitas Dan Berdaya Saing	Meningkatkan SDM Unggul, Inovatif dan Kolaboratif Mendukung Kemandirian Ekonomi dan Pengentasan Kemiskinan	Keluarga Sehat	4 Dokumen	0	DINAS KESEHATAN, PENGENDALIAN PENDUDUK DAN KELUARGA BERENCANA
1	**2**	**5**	2.03		**Pengembangan dan Pelaksanaan Upaya Kesehatan Bersumber Daya Masyarakat (UKBM) Tingkat Daerah Kabupaten/Kota**							**0**	**0**	**10,800,000**							**0**	
1	2	5	2.03	1	Bimbingan Teknis dan Supervisi Pengembangan dan Pelaksanaan Upaya Kesehatan Bersumber Daya Masyarakat (UKBM)	Jumlah Dokumen Hasil Bimbingan Teknis dan Supervisi Upaya Kesehatan Bersumber Daya Masyarakat (UKBM)					0 Dokumen	0	0	10,800,000		DAK Non Fisik-BOKKB-BOK		Meningkatkan SDM Unggul, Inovatif dan Kolaboratif Mendukung Kemandirian Ekonomi dan Pengentasan Kemiskinan		0 Dokumen	0	DINAS KESEHATAN, PENGENDALIAN PENDUDUK DAN KELUARGA BERENCANA
2					**URUSAN PEMERINTAHAN WAJIB YANG BERKAITAN DENGAN PELAYANAN DASAR**																	
2	**14**				**URUSAN PEMERINTAHAN BIDANG PENGENDALIAN PENDUDUK DAN KELUARGA BERENCANA**							**2,207,257,500**	**0**	**0**							**0**	
2	**14**	**1**			**PROGRAM PENUNJANG URUSAN PEMERINTAHAN DAERAH KABUPATEN/KOTA**	Cakupan pelayanan jasa administrasi perkantoran yang difasilitasi	%		%	100 %	100 %	**2,207,257,500**	**0**	**0**						100 %	**0**	
						Persentase Ketersediaan Dokumen Perencanaan, Penganggaran, dan Evaluasi Kinerja Perangkat Daerah	%		%	100 %	100 %									100 %		

Kode					Urusan/ Bidang Urusan/ Program/ Kegiatan/ Sub Kegiatan	Indikator Program/ Kegiatan/ Sub Kegiatan	Target Akhir Periode RPJMD	Realisasi Capaian RKPD Tahun 2021	Prakiraan Capaian Target RKPD Tahun 2022	Capaian Kinerja dan Kerangka Pendanaan									Kelompok Sasaran	Prakiraan Maju Rencana Tahun 2024		Perangkat Daerah Penanggung Jawab
										Target 2023		Pagu Indikatif			Lokasi	Sumber Dana	Prioritas			Target	Pagu Indikatif	
										Semula	Menjadi	RKPD 2023	APBD 2023	RKPD 2023 Perubahan			Nasional	Daerah				
						Persentase nilai aset dalam kondisi baik	%		%	100 %	100 %									100 %		
2	**14**	**1**	2.1		**Peningkatan Pelayanan BLUD**	Persentase Puskesmas melaksanakan SPM BLUD sesuai ketentuan	%		%	100 %	0 %	**2,207,257,500**	**0**	**0**						0 %	**0**	
2	14	1	2.1	1	Pelayanan dan Penunjang Pelayanan BLUD	Jumlah BLUD yang Menyediakan Pelayanan dan Penunjang Pelayanan				1 Unit Kerja	0 Unit Kerja	2,207,257,500	0	0	Kab. Trenggalek, Gandusari, Semua Kelurahan	Pendapatan dari BLUD	Meningkatkan Sumber Daya Manusia Yang Berkualitas Dan Berdaya Saing	Meningkatkan SDM Unggul, Inovatif dan Kolaboratif Mendukung Kemandirian Ekonomi dan Pengentasan Kemiskinan	Puskesmas	0 Unit Kerja	0	DINAS KESEHATAN, PENGENDALIAN PENDUDUK DAN KELUARGA BERENCANA
									TOTAL			**3,108,743,000**	**3,068,308,000**	**3,563,768,234**							**2,903,236,500**	

Penetapan Perubahan Rencana Kerja Pemerintah Daerah (RKPD)
Kabupaten Trenggalek
Tahun 2023

Kode					Urusan/ Bidang Urusan/ Program/ Kegiatan/ Sub Kegiatan	Indikator Program/ Kegiatan/ Sub Kegiatan	Target Akhir Periode RPJMD	Realisasi Capaian RKPD Tahun 2021	Prakiraan Capaian Target RKPD Tahun 2022	Capaian Kinerja dan Kerangka Pendanaan									Kelompok Sasaran	Prakiraan Maju Rencana Tahun 2024		Perangkat Daerah Penanggung Jawab
										Target 2023		Pagu Indikatif			Lokasi	Sumber Dana	Prioritas					
										Semula	Menjadi	RKPD 2023	APBD 2023	RKPD 2023 Perubahan			Nasional	Daerah		Target	Pagu Indikatif	
1					**URUSAN PEMERINTAHAN WAJIB YANG BERKAITAN DENGAN PELAYANAN DASAR**																		
1	**2**				**URUSAN PEMERINTAHAN BIDANG KESEHATAN**							**2,723,882,200**	**2,522,446,500**	**2,665,148,982**								**2,228,185,800**	
1	**2**	**1**			**PROGRAM PENUNJANG URUSAN PEMERINTAHAN DAERAH KABUPATEN/KOTA**	Cakupan pelayanan jasa administrasi perkantoran yang difasilitasi	%		%	100 %	100 %	**1,837,500,000**	**1,837,500,000**	**1,980,202,482**						100 %	**1,576,120,000**	
						Persentase Ketersediaan Dokumen Perencanaan, Penganggaran, dan Evaluasi Kinerja Perangkat Daerah	%		%	100 %	100 %									100 %		
						Persentase nilai aset dalam kondisi baik	%		%	100 %	100 %									100 %		
1	**2**	**1**	2.1		**Peningkatan Pelayanan BLUD**	Persentase Puskesmas melaksanakan SPM BLUD sesuai ketentuan	%		%	100 %	100 %	**1,837,500,000**	**1,837,500,000**	**1,980,202,482**						100 %	**1,576,120,000**	
1	2	1	2.1	1	Pelayanan dan Penunjang Pelayanan BLUD	Jumlah BLUD yang Menyediakan Pelayanan dan Penunjang Pelayanan				1 Unit Kerja	1 Unit Kerja	1,837,500,000	1,837,500,000	1,980,202,482	Kab. Trenggalek, Gandusari, Semua Kelurahan	Pendapatan dari BLUD	Meningkatkan Sumber Daya Manusia Yang Berkualitas Dan Berdaya Saing	Meningkatkan SDM Unggul, Inovatif dan Kolaboratif Mendukung Kemandirian Ekonomi dan Pengentasan Kemiskinan	Puskesmas	1 Unit Kerja	1,576,120,000	DINAS KESEHATAN, PENGENDALIAN PENDUDUK DAN KELUARGA BERENCANA
1	**2**	**2**			**PROGRAM PEMENUHAN UPAYA KESEHATAN PERORANGAN DAN UPAYA KESEHATAN MASYARAKAT**	Angka Kematian Bayi	per 1000 kelahiran hidup		per 1000 kelahiran hidup	4.17 per 1000 kelahiran hidup	4.17 per 1000 kelahiran hidup	**763,932,184**	**543,919,000**	**611,329,000**						4.17 per 1000 kelahiran hidup	**652,065,800**	
						Angka Kematian Ibu				160,00	160,00									160,00		
						Angka Kesakitan DBD				51,00	51,00									51,00		
						Persentase Puskesmas yang memiliki alat kesehatan sesuai standart	%		%	95,83 %	95,83 %									95,83 %		
						Persentase Puskesmas yang memiliki sarana dan prasarana sesuai standart	%		%	87,50 %	87,50 %									87,50 %		
					Penyediaan Layanan	Persentase Anak Usia Pendidikan Dasar Yang Mendapatkan Pelayanan Kesehatan Sesuai Standar	%		%	99.82 %	99.82 %									99.82 %		
						Persentase Bayi Baru Lahir Mendapatkan Pelayanan Kesehatan Bayi Baru Lahir Sesuai Standar	%		%	100 %	100 %									100 %		
						Persentase Capaian SPM Di Puskesmas Sesuai Ketentuan	%		%	100 %	100 %									100 %		
						Persentase Ibu Bersalin Mendapatkan Pelayanan Persalinan Sesuai Standar	%		%	98.35 %	98.35 %									98.35 %		
						Persentase Ibu Hamil Mendapatkan Pelayanan Kesehatan Ibu Hamil Sesuai Standar	%		%	89.58 %	89.58 %									89.58 %		
						Persentase Pelayanan Kesehatan Balita sesuai Standar	%		%	77.58 %	77.58 %									77.58 %		
						Persentase Warga Negara Dengan Gangguan Jiwa Berat Yang Terlayani Kesehatan	%		%	77.5 %	77.5 %									77.5 %		

Kode					Urusan/ Bidang Urusan/ Program/ Kegiatan/ Sub Kegiatan	Indikator Program/ Kegiatan/ Sub Kegiatan	Target Akhir Periode RPJMD	Realisasi Capaian RKPD Tahun 2021	Prakiraan Capaian Target RKPD Tahun 2022	Capaian Kinerja dan Kerangka Pendanaan									Kelompok Sasaran	Prakiraan Maju Rencana Tahun 2024		Perangkat Daerah Penanggung Jawab
										Target 2023		Pagu Indikatif			Lokasi	Sumber Dana	Prioritas			Target	Pagu Indikatif	
										Semula	Menjadi	RKPD 2023	APBD 2023	RKPD 2023 Perubahan			Nasional	Daerah				
1	**2**	**2**	2.02		**Kesehatan untuk UKM dan UKP Rujukan Tingkat Daerah Kabupaten/Kota**	Persentase Warga Negara Dengan Resiko Terinfeksi Virus Yang Melemahkan Daya Tahan Tubuh Manusia (Human Immunodeficiency Virus) Yang Mendapatkan Layanan Kesehatan	%		%	98 %	98 %	**763,932,184**	**543,919,000**	**611,329,000**						98 %	**652,065,800**	
						Persentase Warga Negara Penderita Diabetes Mellitus Yang Mendapatkan Layanan Kesehatan	%		%	77.5 %	77.5 %									77.5 %		
						Persentase Warga Negara Penderita Hipertensi Yang Mendapatkan Layanan Kesehatan	%		%	75 %	75 %									75 %		
						Persentase Warga Negara Terduga Tuberculosis Yang Mendapatkan Layanan Kesehatan	%		%	100 %	100 %									100 %		
						Persentase Warga Negara Usia 60 Tahun Ke Atas Mendapatkan Skrining Kesehatan Sesuai Standar	%		%	68.56 %	68.56 %									68.56 %		
						Persentase Warga Negara Usia Produktif Yang Mendapatkan Layanan Kesehatan	%		%	77.5 %	77.5 %									77.5 %		
1	2	2	2.02	1	Pengelolaan Pelayanan Kesehatan Ibu Hamil	Jumlah Ibu Hamil yang Mendapatkan Pelayanan Kesehatan Sesuai Standar				245 Orang	245 Orang	102,077,210	46,505,000	42,400,000	Semua Kab/Kota, Semua Kecamatan, Semua Kelurahan	Dana Transfer Khusus-Dana Alokasi Khusus Non Fisik	Meningkatkan Sumber Daya Manusia Yang Berkualitas Dan Berdaya Saing	Meningkatkan SDM Unggul, Inovatif dan Kolaboratif Mendukung Kemandirian Ekonomi dan Pengentasan Kemiskinan	Ibu Hamil	245 Orang	0	DINAS KESEHATAN, PENGENDALIAN PENDUDUK DAN KELUARGA BERENCANA
1	2	2	2.02	4	Pengelolaan Pelayanan Kesehatan Balita	Jumlah Balita yang Mendapatkan Pelayanan Kesehatan Sesuai Standar					0 Orang	0	0	1,200,000		DAK Non Fisik-BOKKB-BOK		Meningkatkan SDM Unggul, Inovatif dan Kolaboratif Mendukung Kemandirian Ekonomi dan Pengentasan Kemiskinan	Ibu Hamil	0 Orang	0	DINAS KESEHATAN, PENGENDALIAN PENDUDUK DAN KELUARGA BERENCANA
1	2	2	2.02	5	Pengelolaan Pelayanan Kesehatan pada Usia Pendidikan Dasar	Jumlah Anak Usia Pendidikan Dasar yang Mendapatkan Pelayanan Kesehatan Sesuai Standar					0 Orang	0	0	8,625,000		DAK Non Fisik-BOKKB-BOK		Meningkatkan SDM Unggul, Inovatif dan Kolaboratif Mendukung Kemandirian Ekonomi dan Pengentasan Kemiskinan	Ibu Hamil	0 Orang	0	DINAS KESEHATAN, PENGENDALIAN PENDUDUK DAN KELUARGA BERENCANA
1	2	2	2.02	6	Pengelolaan Pelayanan Kesehatan pada Usia Produktif	Jumlah Penduduk Usia Produktif yang Mendapatkan Pelayanan Kesehatan Sesuai Standar					0 Orang	0	0	7,400,000		DAK Non Fisik-BOKKB-BOK		Meningkatkan SDM Unggul, Inovatif dan Kolaboratif Mendukung Kemandirian Ekonomi dan Pengentasan Kemiskinan	Ibu Hamil	0 Orang	0	DINAS KESEHATAN, PENGENDALIAN PENDUDUK DAN KELUARGA BERENCANA

Kode					Urusan/ Bidang Urusan/ Program/ Kegiatan/ Sub Kegiatan	Indikator Program/ Kegiatan/ Sub Kegiatan	Target Akhir Periode RPJMD	Realisasi Capaian RKPD Tahun 2021	Prakiraan Capaian Target RKPD Tahun 2022	Capaian Kinerja dan Kerangka Pendanaan									Kelompok Sasaran	Prakiraan Maju Rencana Tahun 2024		Perangkat Daerah Penanggung Jawab
										Target 2023		Pagu Indikatif			Lokasi	Sumber Dana	Prioritas			Target	Pagu Indikatif	
										Semula	Menjadi	RKPD 2023	APBD 2023	RKPD 2023 Perubahan			Nasional	Daerah				
1	2	2	2.02	7	Pengelolaan Pelayanan Kesehatan pada Usia Lanjut	Jumlah Penduduk Usia Lanjut yang Mendapatkan Pelayanan Kesehatan Sesuai Standar				4382 Orang	4382 Orang	6,750,000	0	21,675,000	Semua Kab/Kota, Semua Kecamatan, Semua Kelurahan	Dana Transfer Khusus-Dana Alokasi Khusus Non Fisik	Meningkatkan Sumber Daya Manusia Yang Berkualitas Dan Berdaya Saing	Meningkatkan SDM Unggul, Inovatif dan Kolaboratif Mendukung Kemandirian Ekonomi dan Pengentasan Kemiskinan	Ibu Hamil	4382 Orang	0	DINAS KESEHATAN, PENGENDALIAN PENDUDUK DAN KELUARGA BERENCANA
1	2	2	2.02	10	Pengelolaan Pelayanan Kesehatan Orang dengan Gangguan Jiwa Berat	Jumlah Orang yang Mendapatkan Pelayanan Kesehatan Orang dengan Gangguan Jiwa Berat Sesuai Standar					0 Orang	0	0	20,700,000		DAK Non Fisik-BOKKB-BOK		Meningkatkan SDM Unggul, Inovatif dan Kolaboratif Mendukung Kemandirian Ekonomi dan Pengentasan Kemiskinan	Ibu Hamil	0 Orang	0	DINAS KESEHATAN, PENGENDALIAN PENDUDUK DAN KELUARGA BERENCANA
1	2	2	2.02	12	Pengelolaan Pelayanan Kesehatan Orang dengan Risiko Terinfeksi HIV	Jumlah Orang Terduga Menderita HIV yang Mendapatkan Pelayanan Sesuai Standar					0 Orang	0	0	1,200,000		DAK Non Fisik-BOKKB-BOK		Meningkatkan SDM Unggul, Inovatif dan Kolaboratif Mendukung Kemandirian Ekonomi dan Pengentasan Kemiskinan	Ibu Hamil	0 Orang	0	DINAS KESEHATAN, PENGENDALIAN PENDUDUK DAN KELUARGA BERENCANA
1	2	2	2.02	13	Pengelolaan Pelayanan Kesehatan bagi Penduduk pada Kondisi Kejadian Luar Biasa (KLB)	Jumlah Dokumen Hasil Pengelolaan Pelayanan Kesehatan bagi Penduduk pada Kondisi Kejadian Luar Biasa (KLB) Sesuai Standar				1 Dokumen	1 Dokumen	178,537,100	0	0	Semua Kab/Kota, Semua Kecamatan, Semua Kelurahan	Dana Transfer Khusus-Dana Alokasi Khusus Non Fisik	Meningkatkan Sumber Daya Manusia Yang Berkualitas Dan Berdaya Saing	Meningkatkan SDM Unggul, Inovatif dan Kolaboratif Mendukung Kemandirian Ekonomi dan Pengentasan Kemiskinan	Ibu Hamil	1 Dokumen	0	DINAS KESEHATAN, PENGENDALIAN PENDUDUK DAN KELUARGA BERENCANA
1	2	2	2.02	15	Pengelolaan Pelayanan Kesehatan Gizi Masyarakat	Jumlah Dokumen Hasil Pengelolaan Pelayanan Kesehatan Gizi Masyarakat				3 Dokumen	3 Dokumen	74,413,123	176,680,000	198,435,000	Kab. Trenggalek, Semua Kecamatan, Semua Kelurahan	Dana Transfer Khusus-Dana Alokasi Khusus Non Fisik	Meningkatkan Sumber Daya Manusia Yang Berkualitas Dan Berdaya Saing	Meningkatkan SDM Unggul, Inovatif dan Kolaboratif Mendukung Kemandirian Ekonomi dan Pengentasan Kemiskinan	Ibu Hamil	3 Dokumen	0	DINAS KESEHATAN, PENGENDALIAN PENDUDUK DAN KELUARGA BERENCANA
1	2	2	2.02	16	Pengelolaan Pelayanan Kesehatan Kerja dan Olahraga	Jumlah Dokumen Hasil Pengelolaan Pelayanan Kesehatan Kerja dan Olahraga					0 Dokumen	0	0	1,050,000		DAK Non Fisik-BOKKB-BOK		Meningkatkan SDM Unggul, Inovatif dan Kolaboratif Mendukung Kemandirian Ekonomi dan Pengentasan Kemiskinan	Ibu Hamil	0 Dokumen	0	DINAS KESEHATAN, PENGENDALIAN PENDUDUK DAN KELUARGA BERENCANA
1	2	2	2.02	17	Pengelolaan Pelayanan Kesehatan Lingkungan	Jumlah Dokumen Hasil Pengelolaan Pelayanan Kesehatan Lingkungan					0 Dokumen	0	0	3,900,000		DAK Non Fisik-BOKKB-BOK		Meningkatkan SDM Unggul, Inovatif dan Kolaboratif Mendukung Kemandirian Ekonomi dan Pengentasan Kemiskinan	Ibu Hamil	0 Dokumen	0	DINAS KESEHATAN, PENGENDALIAN PENDUDUK DAN KELUARGA BERENCANA

Kode					Urusan/ Bidang Urusan/ Program/ Kegiatan/ Sub Kegiatan	Indikator Program/ Kegiatan/ Sub Kegiatan	Target Akhir Periode RPJMD	Realisasi Capaian RKPD Tahun 2021	Prakiraan Capaian Target RKPD Tahun 2022	Capaian Kinerja dan Kerangka Pendanaan									Kelompok Sasaran	Prakiraan Maju Rencana Tahun 2024		Perangkat Daerah Penanggung Jawab
										Target 2023		Pagu Indikatif			Lokasi	Sumber Dana	Prioritas			Target	Pagu Indikatif	
										Semula	Menjadi	RKPD 2023	APBD 2023	RKPD 2023 Perubahan			Nasional	Daerah				
1	2	2	2.02	18	Pengelolaan Pelayanan Promosi Kesehatan	Jumlah Dokumen Hasil Pengelolaan Pelayanan Promosi Kesehatan					0 Dokumen	0	0	50,285,000		DAK Non Fisik-BOKKB-BOK		Meningkatkan SDM Unggul, Inovatif dan Kolaboratif Mendukung Kemandirian Ekonomi dan Pengentasan Kemiskinan	Ibu Hamil	0 Dokumen	0	DINAS KESEHATAN, PENGENDALIAN PENDUDUK DAN KELUARGA BERENCANA
1	2	2	2.02	20	Pengelolaan Surveilans Kesehatan	Jumlah Dokumen Hasil Pengelolaan Surveilans Kesehatan					0 Dokumen	0	0	1,050,000		DAK Non Fisik-BOKKB-BOK		Meningkatkan SDM Unggul, Inovatif dan Kolaboratif Mendukung Kemandirian Ekonomi dan Pengentasan Kemiskinan	Ibu Hamil	0 Dokumen	0	DINAS KESEHATAN, PENGENDALIAN PENDUDUK DAN KELUARGA BERENCANA
1	2	2	2.02	25	Pelayanan Kesehatan Penyakit Menular dan Tidak Menular	Jumlah Dokumen Hasil Pelayanan Kesehatan Penyakit Menular dan Tidak Menular				13 Dokumen	13 Dokumen	152,325,026	149,775,000	104,650,000	Semua Kab/Kota, Semua Kecamatan, Semua Kelurahan	Dana Transfer Khusus-Dana Alokasi Khusus Non Fisik	Meningkatkan Sumber Daya Manusia Yang Berkualitas Dan Berdaya Saing	Meningkatkan SDM Unggul, Inovatif dan Kolaboratif Mendukung Kemandirian Ekonomi dan Pengentasan Kemiskinan	Ibu Hamil	13 Dokumen	0	DINAS KESEHATAN, PENGENDALIAN PENDUDUK DAN KELUARGA BERENCANA
1	2	2	2.02	33	Operasional Pelayanan Puskesmas	Jumlah Dokumen Operasional Pelayanan Puskesmas				1 Dokumen	1 Dokumen	229,684,725	170,959,000	142,384,000	Kab. Trenggalek, Gandusari, Semua Kelurahan	Dana Transfer Khusus-Dana Alokasi Khusus Non Fisik	Meningkatkan Sumber Daya Manusia Yang Berkualitas Dan Berdaya Saing	Meningkatkan SDM Unggul, Inovatif dan Kolaboratif Mendukung Kemandirian Ekonomi dan Pengentasan Kemiskinan	Ibu Hamil	1 Dokumen	652,065,800	DINAS KESEHATAN, PENGENDALIAN PENDUDUK DAN KELUARGA BERENCANA
1	2	2	2.02	39	Pengelolaan Pelayanan Kesehatan Dasar Melalui Pendekatan Keluarga	Jumlah Keluarga Yang Sudah Dikunjungi dan Diintervensi Masalah Kesehatannya Oleh Tenaga Kesehatan Puskesmas				214 Keluarga	214 Keluarga	20,145,000	0	0	Semua Kab/Kota, Semua Kecamatan, Semua Kelurahan	Dana Transfer Khusus-Dana Alokasi Khusus Non Fisik	Meningkatkan Sumber Daya Manusia Yang Berkualitas Dan Berdaya Saing	Meningkatkan SDM Unggul, Inovatif dan Kolaboratif Mendukung Kemandirian Ekonomi dan Pengentasan Kemiskinan	Ibu Hamil	214 Keluarga	0	DINAS KESEHATAN, PENGENDALIAN PENDUDUK DAN KELUARGA BERENCANA
1	2	2	2.02	42	Pengelolaan pelayanan kesehatan Malaria	Jumlah orang yang mendapatkan pelayanan kesehatan malaria					0 Orang	0	0	6,375,000		DAK Non Fisik-BOKKB-BOK		Meningkatkan SDM Unggul, Inovatif dan Kolaboratif Mendukung Kemandirian Ekonomi dan Pengentasan Kemiskinan	Ibu Hamil	0 Orang	0	DINAS KESEHATAN, PENGENDALIAN PENDUDUK DAN KELUARGA BERENCANA
1	**2**	**3**			**PROGRAM PENINGKATAN KAPASITAS SUMBER DAYA MANUSIA KESEHATAN**	Persentase Sumber Daya Manusia Kesehatan sesuai standart	%		%	92 %	92 %	**55,000,000**	**0**	**0**						92 %	**0**	

Kode					Urusan/ Bidang Urusan/ Program/ Kegiatan/ Sub Kegiatan	Indikator Program/ Kegiatan/ Sub Kegiatan	Target Akhir Periode RPJMD	Realisasi Capaian RKPD Tahun 2021	Prakiraan Capaian Target RKPD Tahun 2022	Capaian Kinerja dan Kerangka Pendanaan									Kelompok Sasaran	Prakiraan Maju Rencana Tahun 2024		Perangkat Daerah Penanggung Jawab
										Target 2023		Pagu Indikatif			Lokasi	Sumber Dana	Prioritas			Target	Pagu Indikatif	
										Semula	Menjadi	RKPD 2023	APBD 2023	RKPD 2023 Perubahan			Nasional	Daerah				
1	**2**	**3**	2.02		**Perencanaan Kebutuhan dan Pendayagunaan Sumber Daya Manusia Kesehatan untuk UKP dan UKM di Wilayah Kabupaten/Kota**	Persentase Perencanaan Kebutuhan dan Pendayagunaan Sumberdaya Manusia Kesehatan Untuk UKP Yang Terpenuhi	%		%	100 %	100 %	**55,000,000**	**0**	**0**						100 %	**0**	
1	2	3	2.02	2	Pemenuhan Kebutuhan Sumber Daya Manusia Kesehatan Sesuai Standar	Jumlah Sumber Daya Manusia Kesehatan yang Memenuhi Standar di Fasilitas Pelayanan Kesehatan (Fasyankes)				4 Orang	4 Orang	55,000,000	0	0	Semua Kab/Kota, Semua Kecamatan, Semua Kelurahan	Dana Transfer Khusus-Dana Alokasi Khusus Non Fisik	Meningkatkan Sumber Daya Manusia Yang Berkualitas Dan Berdaya Saing	Meningkatkan SDM Unggul, Inovatif dan Kolaboratif Mendukung Kemandirian Ekonomi dan Pengentasan Kemiskinan	Tenaga Kesehatan	4 Orang	0	DINAS KESEHATAN, PENGENDALIAN PENDUDUK DAN KELUARGA BERENCANA
1	**2**	**5**			**PROGRAM PEMBERDAYAAN MASYARAKAT BIDANG KESEHATAN**	%Keluarga Sehat	%		%	18 %	18 %	**67,450,016**	**141,027,500**	**73,617,500**						18 %	**0**	
1	**2**	**5**	2.01		**Advokasi, Pemberdayaan, Kemitraan, Peningkatan Peran serta Masyarakat dan Lintas Sektor Tingkat Daerah Kabupaten/Kota**	Persentase Kecamatan Yang Telah Mempunyai Regulasi Gerakan Masyarakat Hidup Bersih dan Sehat	%		%	65 %	65 %	**67,450,016**	**141,027,500**	**40,567,500**						65 %	**0**	
						Persentase Peningkatan Tingkat Kemandirian Poskestren Yang Didampingi	%		%	65 %	65 %									65 %		
1	2	5	2.01	1	Peningkatan Upaya Promosi Kesehatan, Advokasi, Kemitraan dan Pemberdayaan Masyarakat	Jumlah Dokumen Promosi Kesehatan, Advokasi, Kemitraan dan Pemberdayaan Masyarakat				4 Dokumen	4 Dokumen	67,450,016	141,027,500	40,567,500	Semua Kab/Kota, Semua Kecamatan, Semua Kelurahan	Dana Transfer Khusus-Dana Alokasi Khusus Non Fisik	Meningkatkan Sumber Daya Manusia Yang Berkualitas Dan Berdaya Saing	Meningkatkan SDM Unggul, Inovatif dan Kolaboratif Mendukung Kemandirian Ekonomi dan Pengentasan Kemiskinan	Keluarga Sehat	4 Dokumen	0	DINAS KESEHATAN, PENGENDALIAN PENDUDUK DAN KELUARGA BERENCANA
1	**2**	**5**	2.03		**Pengembangan dan Pelaksanaan Upaya Kesehatan Bersumber Daya Masyarakat (UKBM) Tingkat Daerah Kabupaten/Kota**							**0**	**0**	**33,050,000**							**0**	
1	2	5	2.03	1	Bimbingan Teknis dan Supervisi Pengembangan dan Pelaksanaan Upaya Kesehatan Bersumber Daya Masyarakat (UKBM)	Jumlah Dokumen Hasil Bimbingan Teknis dan Supervisi Upaya Kesehatan Bersumber Daya Masyarakat (UKBM)					0 Dokumen	0	0	33,050,000		DAK Non Fisik-BOKKB-BOK		Meningkatkan SDM Unggul, Inovatif dan Kolaboratif Mendukung Kemandirian Ekonomi dan Pengentasan Kemiskinan		0 Dokumen	0	DINAS KESEHATAN, PENGENDALIAN PENDUDUK DAN KELUARGA BERENCANA
									TOTAL			**2,723,882,200**	**2,522,446,500**	**2,665,148,982**							**2,228,185,800**	

Penetapan Perubahan Rencana Kerja Pemerintah Daerah (RKPD)
Kabupaten Trenggalek
Tahun 2023

Kode					Urusan/ Bidang Urusan/ Program/ Kegiatan/ Sub Kegiatan	Indikator Program/ Kegiatan/ Sub Kegiatan	Target Akhir Periode RPJMD	Realisasi Capaian RKPD Tahun 2021	Prakiraan Capaian Target RKPD Tahun 2022	Capaian Kinerja dan Kerangka Pendanaan									Kelompok Sasaran	Prakiraan Maju Rencana Tahun 2024		Perangkat Daerah Penanggung Jawab
										Target 2023		Pagu Indikatif			Lokasi	Sumber Dana	Prioritas			Target	Pagu Indikatif	
										Semula	Menjadi	RKPD 2023	APBD 2023	RKPD 2023 Perubahan			Nasional	Daerah				
1					**URUSAN PEMERINTAHAN WAJIB YANG BERKAITAN DENGAN PELAYANAN DASAR**																	
1	**2**				**URUSAN PEMERINTAHAN BIDANG KESEHATAN**							**3,098,454,680**	**3,115,535,180**	**3,571,351,048**							**2,891,839,400**	
1	**2**	**1**			**PROGRAM PENUNJANG URUSAN PEMERINTAHAN DAERAH KABUPATEN/KOTA**	Cakupan pelayanan jasa administrasi perkantoran yang difasilitasi	%		%	100 %	100 %	**2,197,651,680**	**2,197,651,680**	**2,653,467,548**						100 %	**2,030,000,000**	
						Persentase Ketersediaan Dokumen Perencanaan, Penganggaran, dan Evaluasi Kinerja Perangkat Daerah	%		%	100 %	100 %									100 %		
						Persentase nilai aset dalam kondisi baik	%		%	100 %	100 %									100 %		
1	**2**	**1**	2.1		**Peningkatan Pelayanan BLUD**	Persentase Puskesmas melaksanakan SPM BLUD sesuai ketentuan	%		%	100 %	100 %	**2,197,651,680**	**2,197,651,680**	**2,653,467,548**						100 %	**2,030,000,000**	
1	2	1	2.1	1	Pelayanan dan Penunjang Pelayanan BLUD	Jumlah BLUD yang Menyediakan Pelayanan dan Penunjang Pelayanan				1 Unit Kerja	1 Unit Kerja	2,197,651,680	2,197,651,680	2,653,467,548	Kab. Trenggalek, Dongko, Pandean	Pendapatan dari BLUD	Meningkatkan Sumber Daya Manusia Yang Berkualitas Dan Berdaya Saing	Meningkatkan SDM Unggul, Inovatif dan Kolaboratif Mendukung Kemandirian Ekonomi dan Pengentasan Kemiskinan	Puskesmas	1 Unit Kerja	2,030,000,000	DINAS KESEHATAN, PENGENDALIAN PENDUDUK DAN KELUARGA BERENCANA
1	**2**	**2**			**PROGRAM PEMENUHAN UPAYA KESEHATAN PERORANGAN DAN UPAYA KESEHATAN MASYARAKAT**	Angka Kematian Bayi	per 1000 kelahiran hidup		per 1000 kelahiran hidup	4.17 per 1000 kelahiran hidup	4.17 per 1000 kelahiran hidup	**826,298,000**	**772,328,500**	**813,018,500**						4.17 per 1000 kelahiran hidup	**776,339,400**	
						Angka Kematian Ibu				160,00	160,00									160,00		
						Angka Kesakitan DBD				51,00	51,00									51,00		
						Persentase Puskesmas yang memiliki alat kesehatan sesuai standart	%		%	95,83 %	95,83 %									95,83 %		
						Persentase Puskesmas yang memiliki sarana dan prasarana sesuai standart	%		%	87,50 %	87,50 %									87,50 %		
					Penyediaan Layanan	Persentase Anak Usia Pendidikan Dasar Yang Mendapatkan Pelayanan Kesehatan Sesuai Standar	%		%	99.82 %	99.82 %									99.82 %		
						Persentase Bayi Baru Lahir Mendapatkan Pelayanan Kesehatan Bayi Baru Lahir Sesuai Standar	%		%	100 %	100 %									100 %		
						Persentase Capaian SPM Di Puskesmas Sesuai Ketentuan	%		%	100 %	100 %									100 %		
						Persentase Ibu Bersalin Mendapatkan Pelayanan Persalinan Sesuai Standar	%		%	98.35 %	98.35 %									98.35 %		
						Persentase Ibu Hamil Mendapatkan Pelayanan Kesehatan Ibu Hamil Sesuai Standar	%		%	89.58 %	89.58 %									89.58 %		
						Persentase Pelayanan Kesehatan Balita sesuai Standar	%		%	77.58 %	77.58 %									77.58 %		
						Persentase Warga Negara Dengan Gangguan Jiwa Berat Yang Terlayani Kesehatan	%		%	77.5 %	77.5 %									77.5 %		

Kode					Urusan/ Bidang Urusan/ Program/ Kegiatan/ Sub Kegiatan	Indikator Program/ Kegiatan/ Sub Kegiatan	Target Akhir Periode RPJMD	Realisasi Capaian RKPD Tahun 2021	Prakiraan Capaian Target RKPD Tahun 2022	Capaian Kinerja dan Kerangka Pendanaan									Kelompok Sasaran	Prakiraan Maju Rencana Tahun 2024		Perangkat Daerah Penanggung Jawab
										Target 2023		Pagu Indikatif			Lokasi	Sumber Dana	Prioritas			Target	Pagu Indikatif	
										Semula	Menjadi	RKPD 2023	APBD 2023	RKPD 2023 Perubahan			Nasional	Daerah				
1	**2**	**2**	2.02		**Kesehatan untuk UKM dan UKP Rujukan Tingkat Daerah Kabupaten/Kota**	Persentase Warga Negara Dengan Resiko Terinfeksi Virus Yang Melemahkan Daya Tahan Tubuh Manusia (Human Immunodeficiency Virus) Yang Mendapatkan Layanan Kesehatan	%		%	98 %	98 %	**826,298,000**	**772,328,500**	**813,018,500**						98 %	**776,339,400**	
						Persentase Warga Negara Penderita Diabetes Mellitus Yang Mendapatkan Layanan Kesehatan	%		%	77.5 %	77.5 %									77.5 %		
						Persentase Warga Negara Penderita Hipertensi Yang Mendapatkan Layanan Kesehatan	%		%	75 %	75 %									75 %		
						Persentase Warga Negara Terduga Tuberculosis Yang Mendapatkan Layanan Kesehatan	%		%	100 %	100 %									100 %		
						Persentase Warga Negara Usia 60 Tahun Ke Atas Mendapatkan Skrining Kesehatan Sesuai Standar	%		%	68.56 %	68.56 %									68.56 %		
						Persentase Warga Negara Usia Produktif Yang Mendapatkan Layanan Kesehatan	%		%	77.5 %	77.5 %									77.5 %		
1	2	2	2.02	1	Pengelolaan Pelayanan Kesehatan Ibu Hamil	Jumlah Ibu Hamil yang Mendapatkan Pelayanan Kesehatan Sesuai Standar				444 Orang	444 Orang	71,505,000	101,935,000	46,450,000	Kab. Trenggalek, Dongko, Semua Kelurahan	Dana Transfer Khusus-Dana Alokasi Khusus Non Fisik	Meningkatkan Sumber Daya Manusia Yang Berkualitas Dan Berdaya Saing	Meningkatkan SDM Unggul, Inovatif dan Kolaboratif Mendukung Kemandirian Ekonomi dan Pengentasan Kemiskinan	Ibu Hamil	444 Orang	0	DINAS KESEHATAN, PENGENDALIAN PENDUDUK DAN KELUARGA BERENCANA
1	2	2	2.02	4	Pengelolaan Pelayanan Kesehatan Balita	Jumlah Balita yang Mendapatkan Pelayanan Kesehatan Sesuai Standar					0 Orang	0	0	1,500,000		DAK Non Fisik-BOKKB-BOK			Ibu Hamil	0 Orang	1,500,000	DINAS KESEHATAN, PENGENDALIAN PENDUDUK DAN KELUARGA BERENCANA
1	2	2	2.02	5	Pengelolaan Pelayanan Kesehatan pada Usia Pendidikan Dasar	Jumlah Anak Usia Pendidikan Dasar yang Mendapatkan Pelayanan Kesehatan Sesuai Standar					0 Orang	0	0	14,700,000		DAK Non Fisik-BOKKB-BOK			Ibu Hamil	0 Orang	14,700,000	DINAS KESEHATAN, PENGENDALIAN PENDUDUK DAN KELUARGA BERENCANA
1	2	2	2.02	6	Pengelolaan Pelayanan Kesehatan pada Usia Produktif	Jumlah Penduduk Usia Produktif yang Mendapatkan Pelayanan Kesehatan Sesuai Standar					0 Orang	0	0	7,400,000		DAK Non Fisik-BOKKB-BOK			Ibu Hamil	0 Orang	7,400,000	DINAS KESEHATAN, PENGENDALIAN PENDUDUK DAN KELUARGA BERENCANA
1	2	2	2.02	7	Pengelolaan Pelayanan Kesehatan pada Usia Lanjut	Jumlah Penduduk Usia Lanjut yang Mendapatkan Pelayanan Kesehatan Sesuai Standar				5297 Orang	5297 Orang	2,400,000	0	36,500,000	Kab. Trenggalek, Dongko, Semua Kelurahan	Dana Transfer Khusus-Dana Alokasi Khusus Non Fisik	Meningkatkan Sumber Daya Manusia Yang Berkualitas Dan	Meningkatkan SDM Unggul, Inovatif dan Kolaboratif Mendukung Kemandirian	Ibu Hamil	5297 Orang	0	DINAS KESEHATAN, PENGENDALIAN PENDUDUK

Kode					Urusan/ Bidang Urusan/ Program/ Kegiatan/ Sub Kegiatan	Indikator Program/ Kegiatan/ Sub Kegiatan	Target Akhir Periode RPJMD	Realisasi Capaian RKPD Tahun 2021	Prakiraan Capaian Target RKPD Tahun 2022	Capaian Kinerja dan Kerangka Pendanaan									Kelompok Sasaran	Prakiraan Maju Rencana Tahun 2024		Perangkat Daerah Penanggung Jawab
										Target 2023		Pagu Indikatif			Lokasi	Sumber Dana	Prioritas			Target	Pagu Indikatif	
										Semula	Menjadi	RKPD 2023	APBD 2023	RKPD 2023 Perubahan			Nasional	Daerah				
																DAK Non Fisik-BOKKB-BOK	Berdaya Saing	Ekonomi dan Pengentasan Kemiskinan				DAN KELUARGA BERENCANA
1	2	2	2.02	10	Pengelolaan Pelayanan Kesehatan Orang dengan Gangguan Jiwa Berat	Jumlah Orang yang Mendapatkan Pelayanan Kesehatan Orang dengan Gangguan Jiwa Berat Sesuai Standar					0 Orang	0	0	13,500,000		DAK Non Fisik-BOKKB-BOK			Ibu Hamil	0 Orang	13,500,000	DINAS KESEHATAN, PENGENDALIAN PENDUDUK DAN KELUARGA BERENCANA
1	2	2	2.02	11	Pengelolaan Pelayanan Kesehatan Orang Terduga Tuberkulosis	Jumlah Orang Terduga Menderita Tuberkulosis yang Mendapatkan Pelayanan Sesuai Standar					0 Orang	0	0	900,000		DAK Non Fisik-BOKKB-BOK			Ibu Hamil	0 Orang	900,000	DINAS KESEHATAN, PENGENDALIAN PENDUDUK DAN KELUARGA BERENCANA
1	2	2	2.02	12	Pengelolaan Pelayanan Kesehatan Orang dengan Risiko Terinfeksi HIV	Jumlah Orang Terduga Menderita HIV yang Mendapatkan Pelayanan Sesuai Standar					0 Orang	0	0	1,200,000		DAK Non Fisik-BOKKB-BOK			Ibu Hamil	0 Orang	1,200,000	DINAS KESEHATAN, PENGENDALIAN PENDUDUK DAN KELUARGA BERENCANA
1	2	2	2.02	13	Pengelolaan Pelayanan Kesehatan bagi Penduduk pada Kondisi Kejadian Luar Biasa (KLB)	Jumlah Dokumen Hasil Pengelolaan Pelayanan Kesehatan bagi Penduduk pada Kondisi Kejadian Luar Biasa (KLB) Sesuai Standar				1 Dokumen	1 Dokumen	167,787,840	0	0	Kab. Trenggalek, Dongko, Pandean	Dana Transfer Khusus-Dana Alokasi Khusus Non Fisik	Meningkatkan Sumber Daya Manusia Yang Berkualitas Dan Berdaya Saing	Meningkatkan SDM Unggul, Inovatif dan Kolaboratif Mendukung Kemandirian Ekonomi dan Pengentasan Kemiskinan	Ibu Hamil	1 Dokumen	0	DINAS KESEHATAN, PENGENDALIAN PENDUDUK DAN KELUARGA BERENCANA
1	2	2	2.02	15	Pengelolaan Pelayanan Kesehatan Gizi Masyarakat	Jumlah Dokumen Hasil Pengelolaan Pelayanan Kesehatan Gizi Masyarakat				3 Dokumen	3 Dokumen	45,642,500	346,607,500	393,792,500	Kab. Trenggalek, Dongko, Pandean	Dana Transfer Khusus-Dana Alokasi Khusus Non Fisik	Meningkatkan Sumber Daya Manusia Yang Berkualitas Dan Berdaya Saing	Meningkatkan SDM Unggul, Inovatif dan Kolaboratif Mendukung Kemandirian Ekonomi dan Pengentasan Kemiskinan	Ibu Hamil	3 Dokumen	0	DINAS KESEHATAN, PENGENDALIAN PENDUDUK DAN KELUARGA BERENCANA
1	2	2	2.02	16	Pengelolaan Pelayanan Kesehatan Kerja dan Olahraga	Jumlah Dokumen Hasil Pengelolaan Pelayanan Kesehatan Kerja dan Olahraga					0 Dokumen	0	0	2,700,000		DAK Non Fisik-BOKKB-BOK			Ibu Hamil	0 Dokumen	2,700,000	DINAS KESEHATAN, PENGENDALIAN PENDUDUK DAN KELUARGA BERENCANA
1	2	2	2.02	17	Pengelolaan Pelayanan Kesehatan Lingkungan	Jumlah Dokumen Hasil Pengelolaan Pelayanan Kesehatan Lingkungan					0 Dokumen	0	0	4,800,000		DAK Non Fisik-BOKKB-BOK			Ibu Hamil	0 Dokumen	4,800,000	DINAS KESEHATAN, PENGENDALIAN PENDUDUK DAN KELUARGA BERENCANA
1	2	2	2.02	18	Pengelolaan Pelayanan Promosi Kesehatan	Jumlah Dokumen Hasil Pengelolaan Pelayanan Promosi Kesehatan					0 Dokumen	0	0	57,740,000		DAK Non Fisik-BOKKB-BOK			Ibu Hamil	0 Dokumen	57,740,000	DINAS KESEHATAN, PENGENDALIAN PENDUDUK DAN KELUARGA BERENCANA

Kode					Urusan/ Bidang Urusan/ Program/ Kegiatan/ Sub Kegiatan	Indikator Program/ Kegiatan/ Sub Kegiatan	Target Akhir Periode RPJMD	Realisasi Capaian RKPD Tahun 2021	Prakiraan Capaian Target RKPD Tahun 2022	Capaian Kinerja dan Kerangka Pendanaan									Kelompok Sasaran	Prakiraan Maju Rencana Tahun 2024		Perangkat Daerah Penanggung Jawab
										Target 2023		Pagu Indikatif			Lokasi	Sumber Dana	Prioritas			Target	Pagu Indikatif	
										Semula	Menjadi	RKPD 2023	APBD 2023	RKPD 2023 Perubahan			Nasional	Daerah				
1	2	2	2.02	20	Pengelolaan Surveilans Kesehatan	Jumlah Dokumen Hasil Pengelolaan Surveilans Kesehatan					0 Dokumen	0	0	1,350,000		DAK Non Fisik-BOKKB-BOK			Ibu Hamil	0 Dokumen	1,350,000	DINAS KESEHATAN, PENGENDALIAN PENDUDUK DAN KELUARGA BERENCANA
1	2	2	2.02	25	Pelayanan Kesehatan Penyakit Menular dan Tidak Menular	Jumlah Dokumen Hasil Pelayanan Kesehatan Penyakit Menular dan Tidak Menular				13 Dokumen	13 Dokumen	268,854,800	147,750,000	46,575,000	Kab. Trenggalek, Dongko, Semua Kelurahan	Dana Transfer Khusus-Dana Alokasi Khusus Non Fisik	Meningkatkan Sumber Daya Manusia Yang Berkualitas Dan Berdaya Saing	Meningkatkan SDM Unggul, Inovatif dan Kolaboratif Mendukung Kemandirian Ekonomi dan Pengentasan Kemiskinan	Ibu Hamil	13 Dokumen	0	DINAS KESEHATAN, PENGENDALIAN PENDUDUK DAN KELUARGA BERENCANA
1	2	2	2.02	33	Operasional Pelayanan Puskesmas	Jumlah Dokumen Operasional Pelayanan Puskesmas				1 Dokumen	1 Dokumen	248,927,860	176,036,000	176,036,000	Kab. Trenggalek, Dongko, Semua Kelurahan	Dana Transfer Khusus-Dana Alokasi Khusus Non Fisik	Meningkatkan Sumber Daya Manusia Yang Berkualitas Dan Berdaya Saing	Meningkatkan SDM Unggul, Inovatif dan Kolaboratif Mendukung Kemandirian Ekonomi dan Pengentasan Kemiskinan	Ibu Hamil	1 Dokumen	662,674,400	DINAS KESEHATAN, PENGENDALIAN PENDUDUK DAN KELUARGA BERENCANA
1	2	2	2.02	36	Investigasi Awal Kejadian Tidak Diharapkan (Kejadian Ikutan Pasca Imunisasi dan Pemberian Obat Massal)	Jumlah Laporan Hasil Investigasi Awal Kejadian Tidak Diharapkan (Kejadian Ikutan Pasca Imunisasi dan Pemberian Obat Massal)					0 Laporan	0	0	750,000		DAK Non Fisik-BOKKB-BOK			Ibu Hamil	0 Laporan	750,000	DINAS KESEHATAN, PENGENDALIAN PENDUDUK DAN KELUARGA BERENCANA
1	2	2	2.02	39	Pengelolaan Pelayanan Kesehatan Dasar Melalui Pendekatan Keluarga	Jumlah Keluarga Yang Sudah Dikunjungi dan Diintervensi Masalah Kesehatannya Oleh Tenaga Kesehatan Puskesmas				10504 Keluarga	10504 Keluarga	21,180,000	0	0	Kab. Trenggalek, Dongko, Semua Kelurahan	Dana Transfer Khusus-Dana Alokasi Khusus Non Fisik	Meningkatkan Sumber Daya Manusia Yang Berkualitas Dan Berdaya Saing	Meningkatkan SDM Unggul, Inovatif dan Kolaboratif Mendukung Kemandirian Ekonomi dan Pengentasan Kemiskinan	Ibu Hamil	10504 Keluarga	0	DINAS KESEHATAN, PENGENDALIAN PENDUDUK DAN KELUARGA BERENCANA
1	2	2	2.02	40	Pengelolaan pelayanan kesehatan orang dengan Tuberkulosis	Jumlah orang dengan Tuberkulosis yang mendapatkan pelayanan kesehatan sesuai standar					0 Orang	0	0	750,000		DAK Non Fisik-BOKKB-BOK			Ibu Hamil	0 Orang	750,000	DINAS KESEHATAN, PENGENDALIAN PENDUDUK DAN KELUARGA BERENCANA
1	2	2	2.02	42	Pengelolaan pelayanan kesehatan Malaria	Jumlah orang yang mendapatkan pelayanan kesehatan malaria					0 Orang	0	0	6,375,000		DAK Non Fisik-BOKKB-BOK			Ibu Hamil	0 Orang	6,375,000	DINAS KESEHATAN, PENGENDALIAN PENDUDUK DAN KELUARGA BERENCANA
1	**2**	**3**			**PROGRAM PENINGKATAN KAPASITAS SUMBER DAYA MANUSIA KESEHATAN**	Persentase Sumber Daya Manusia Kesehatan sesuai standart	%		%	92 %	92 %	**48,000,000**	**0**	**0**						92 %	**0**	

Kode					Urusan/ Bidang Urusan/ Program/ Kegiatan/ Sub Kegiatan	Indikator Program/ Kegiatan/ Sub Kegiatan	Target Akhir Periode RPJMD	Realisasi Capaian RKPD Tahun 2021	Prakiraan Capaian Target RKPD Tahun 2022	Capaian Kinerja dan Kerangka Pendanaan									Kelompok Sasaran	Prakiraan Maju Rencana Tahun 2024		Perangkat Daerah Penanggung Jawab
										Target 2023		Pagu Indikatif			Lokasi	Sumber Dana	Prioritas			Target	Pagu Indikatif	
										Semula	Menjadi	RKPD 2023	APBD 2023	RKPD 2023 Perubahan			Nasional	Daerah				
1	**2**	**3**	2.02		**Perencanaan Kebutuhan dan Pendayagunaan Sumber Daya Manusia Kesehatan untuk UKP dan UKM di Wilayah Kabupaten/Kota**	Persentase Perencanaan Kebutuhan dan Pendayagunaan Sumberdaya Manusia Kesehatan Untuk UKP Yang Terpenuhi	%		%	100 %	100 %	**48,000,000**	**0**	**0**						100 %	**0**	
1	2	3	2.02	2	Pemenuhan Kebutuhan Sumber Daya Manusia Kesehatan Sesuai Standar	Jumlah Sumber Daya Manusia Kesehatan yang Memenuhi Standar di Fasilitas Pelayanan Kesehatan (Fasyankes)				3 Orang	3 Orang	48,000,000	0	0	Kab. Trenggalek, Dongko, Semua Kelurahan	Dana Transfer Khusus-Dana Alokasi Khusus Non Fisik	Meningkatkan Sumber Daya Manusia Yang Berkualitas Dan Berdaya Saing	Meningkatkan SDM Unggul, Inovatif dan Kolaboratif Mendukung Kemandirian Ekonomi dan Pengentasan Kemiskinan	Tenaga Kesehatan	3 Orang	0	DINAS KESEHATAN, PENGENDALIAN PENDUDUK DAN KELUARGA BERENCANA
1	**2**	**5**			**PROGRAM PEMBERDAYAAN MASYARAKAT BIDANG KESEHATAN**	%Keluarga Sehat	%		%	18 %	18 %	**26,505,000**	**145,555,000**	**104,865,000**						18 %	**85,500,000**	
1	**2**	**5**	2.01		**Advokasi, Pemberdayaan, Kemitraan, Peningkatan Peran serta Masyarakat dan Lintas Sektor Tingkat Daerah Kabupaten/Kota**	Persentase Kecamatan Yang Telah Mempunyai Regulasi Gerakan Masyarakat Hidup Bersih dan Sehat	%		%	65 %	65 %	**26,505,000**	**145,555,000**	**19,365,000**						65 %	**0**	
						Persentase Peningkatan Tingkat Kemandirian Poskestren Yang Didampingi	%		%	65 %	65 %									65 %		
1	2	5	2.01	1	Peningkatan Upaya Promosi Kesehatan, Advokasi, Kemitraan dan Pemberdayaan Masyarakat	Jumlah Dokumen Promosi Kesehatan, Advokasi, Kemitraan dan Pemberdayaan Masyarakat				4 Dokumen	4 Dokumen	26,505,000	145,555,000	19,365,000	Kab. Trenggalek, Dongko, Semua Kelurahan	Dana Transfer Khusus-Dana Alokasi Khusus Non Fisik	Meningkatkan Sumber Daya Manusia Yang Berkualitas Dan Berdaya Saing	Meningkatkan SDM Unggul, Inovatif dan Kolaboratif Mendukung Kemandirian Ekonomi dan Pengentasan Kemiskinan	Keluarga Sehat	4 Dokumen	0	DINAS KESEHATAN, PENGENDALIAN PENDUDUK DAN KELUARGA BERENCANA
1	**2**	**5**	2.03		**Pengembangan dan Pelaksanaan Upaya Kesehatan Bersumber Daya Masyarakat (UKBM) Tingkat Daerah Kabupaten/Kota**							**0**	**0**	**85,500,000**							**85,500,000**	
1	2	5	2.03	1	Bimbingan Teknis dan Supervisi Pengembangan dan Pelaksanaan Upaya Kesehatan Bersumber Daya Masyarakat	Jumlah Dokumen Hasil Bimbingan Teknis dan Supervisi Upaya Kesehatan Bersumber Daya Masyarakat (UKBM)					0 Dokumen	0	0	85,500,000		DAK Non Fisik-BOKKB-BOK				0 Dokumen	85,500,000	DINAS KESEHATAN, PENGENDALIAN PENDUDUK DAN KELUARGA BERENCANA
									TOTAL			**3,098,454,680**	**3,115,535,180**	**3,571,351,048**							**2,891,839,400**	

Penetapan Perubahan Rencana Kerja Pemerintah Daerah (RKPD)
Kabupaten Trenggalek
Tahun 2023

Kode					Urusan/ Bidang Urusan/ Program/ Kegiatan/ Sub Kegiatan	Indikator Program/ Kegiatan/ Sub Kegiatan	Target Akhir Periode RPJMD	Realisasi Capaian RKPD Tahun 2021	Prakiraan Capaian Target RKPD Tahun 2022	Capaian Kinerja dan Kerangka Pendanaan									Kelompok Sasaran	Prakiraan Maju Rencana Tahun 2024		Perangkat Daerah Penanggung Jawab
										Target 2023		Pagu Indikatif			Lokasi	Sumber Dana	Prioritas			Target	Pagu Indikatif	
										Semula	Menjadi	RKPD 2023	APBD 2023	RKPD 2023 Perubahan			Nasional	Daerah				
1					**URUSAN PEMERINTAHAN WAJIB YANG BERKAITAN DENGAN PELAYANAN DASAR**																	
1	**2**				**URUSAN PEMERINTAHAN BIDANG KESEHATAN**							**2,725,187,600**	**2,772,222,500**	**3,419,010,750**							**2,691,333,600**	
1	**2**	**1**			**PROGRAM PENUNJANG URUSAN PEMERINTAHAN DAERAH KABUPATEN/KOTA**	Cakupan pelayanan jasa administrasi perkantoran yang difasilitasi	%		%	100 %	100 %	**1,837,500,000**	**1,837,500,000**	**2,484,288,250**						100 %	**1,885,490,000**	
						Persentase Ketersediaan Dokumen Perencanaan, Penganggaran, dan Evaluasi Kinerja Perangkat Daerah	%		%	100 %	100 %									100 %		
						Persentase nilai aset dalam kondisi baik	%		%	100 %	100 %									100 %		
1	**2**	**1**	2.1		**Peningkatan Pelayanan BLUD**	Persentase BLUD menyusun laporan keuangan sesuai ketentuan	%		%	100 %	100 %	**1,837,500,000**	**1,837,500,000**	**2,484,288,250**						100 %	**1,885,490,000**	
						Persentase Puskesmas melaksanakan SPM BLUD sesuai ketentuan	%		%	100 %	100 %									100 %		
1	2	1	2.1	1	Pelayanan dan Penunjang Pelayanan BLUD	Jumlah BLUD yang Menyediakan Pelayanan dan Penunjang Pelayanan				1 Unit Kerja	1 Unit Kerja	1,837,500,000	1,837,500,000	2,484,288,250	Kab. Trenggalek, Durenan, Semua Kelurahan	Pendapatan dari BLUD	Meningkatkan Sumber Daya Manusia Yang Berkualitas Dan Berdaya Saing	Meningkatkan SDM Unggul, Inovatif dan Kolaboratif Mendukung Kemandirian Ekonomi dan Pengentasan Kemiskinan	Puskesmas	1 Unit Kerja	1,885,490,000	DINAS KESEHATAN, PENGENDALIAN PENDUDUK DAN KELUARGA BERENCANA
																		Meningkatkan SDM Unggul, Inovatif dan Kolaboratif Mendukung Kemandirian Ekonomi dan Pengentasan Kemiskinan				
																		Meningkatkan SDM Unggul, Inovatif dan Kolaboratif Mendukung Kemandirian Ekonomi dan Pengentasan Kemiskinan				
1	**2**	**2**			**PROGRAM PEMENUHAN UPAYA KESEHATAN PERORANGAN DAN UPAYA KESEHATAN MASYARAKAT**	Angka Kematian Bayi	per 1000 kelahiran hidup		per 1000 kelahiran hidup	4.17 per 1000 kelahiran hidup	4.17 per 1000 kelahiran hidup	**775,779,385**	**767,655,000**	**757,797,500**						4.17 per 1000 kelahiran hidup	**738,118,600**	
						Angka Kematian Ibu				160,00	160,00									160,00		
						Angka Kesakitan DBD				51,00	51,00									51,00		
						Persentase Puskesmas yang memiliki alat kesehatan sesuai standart	%		%	95,83 %	95,83 %									95,83 %		
						Persentase Puskesmas yang memiliki sarana dan prasarana sesuai standart	%		%	87,50 %	87,50 %									87,50 %		

Kode					Urusan/ Bidang Urusan/ Program/ Kegiatan/ Sub Kegiatan	Indikator Program/ Kegiatan/ Sub Kegiatan	Target Akhir Periode RPJMD	Realisasi Capaian RKPD Tahun 2021	Prakiraan Capaian Target RKPD Tahun 2022	Capaian Kinerja dan Kerangka Pendanaan									Kelompok Sasaran	Prakiraan Maju Rencana Tahun 2024		Perangkat Daerah Penanggung Jawab
										Target 2023		Pagu Indikatif			Lokasi	Sumber Dana	Prioritas			Target	Pagu Indikatif	
										Semula	Menjadi	RKPD 2023	APBD 2023	RKPD 2023 Perubahan			Nasional	Daerah				
1	**2**	**2**	2.02		**Penyediaan Layanan Kesehatan untuk UKM dan UKP Rujukan Tingkat Daerah Kabupaten/Kota**	Persentase Anak Usia Pendidikan Dasar Yang Mendapatkan Pelayanan Kesehatan Sesuai Standar	%		%	99.82 %	99.82 %									99.82 %		
						Persentase Bayi Baru Lahir Mendapatkan Pelayanan Kesehatan Bayi Baru Lahir Sesuai Standar	%		%	100 %	100 %									100 %		
						Persentase Capaian SPM Di Puskesmas Sesuai Ketentuan	%		%	100 %	100 %									100 %		
						Persentase Ibu Bersalin Mendapatkan Pelayanan Persalinan Sesuai Standar	%		%	98.35 %	98.35 %									98.35 %		
						Persentase Ibu Hamil Mendapatkan Pelayanan Kesehatan Ibu Hamil Sesuai Standar	%		%	89.58 %	89.58 %									89.58 %		
						Persentase Pelayanan Kesehatan Balita sesuai Standar	%		%	77.58 %	77.58 %									77.58 %		
						Persentase Warga Negara Dengan Gangguan Jiwa Berat Yang Terlayani Kesehatan	%		%	77.5 %	77.5 %									77.5 %		
						Persentase Warga Negara Dengan Resiko Terinfeksi Virus Yang Melemahkan Daya Tahan Tubuh Manusia (Human Immunodeficiency Virus) Yang Mendapatkan Layanan Kesehatan	%		%	98 %	98 %	**775,779,385**	**767,655,000**	**757,797,500**							98 %	**738,118,600**	
						Persentase Warga Negara Penderita Diabetes Mellitus Yang Mendapatkan Layanan Kesehatan	%		%	77.5 %	77.5 %									77.5 %		
						Persentase Warga Negara Penderita Hipertensi Yang Mendapatkan Layanan Kesehatan	%		%	75 %	75 %									75 %		
						Persentase Warga Negara Terduga Tuberculosis Yang Mendapatkan Layanan Kesehatan	%		%	100 %	100 %									100 %		
						Persentase Warga Negara Usia 60 Tahun Ke Atas Mendapatkan Skrining Kesehatan Sesuai Standar	%		%	68.56 %	68.56 %									68.56 %		
						Persentase Warga Negara Usia Produktif Yang Mendapatkan Layanan Kesehatan	%		%	77.5 %	77.5 %									77.5 %		
1	2	2	2.02	1	Pengelolaan Pelayanan Kesehatan Ibu Hamil	Jumlah Ibu Hamil yang Mendapatkan Pelayanan Kesehatan Sesuai Standar				332 Orang	332 Orang	97,384,600	71,480,000	75,400,000	Kab. Trenggalek, Durenan, Semua Kelurahan	Dana Transfer Khusus-Dana Alokasi Khusus Non Fisik	Meningkatkan Sumber Daya Manusia Yang Berkualitas Dan Berdaya Saing	Meningkatkan SDM Unggul, Inovatif dan Kolaboratif Mendukung Kemandirian Ekonomi dan Pengentasan Kemiskinan	Puskesmas	332 Orang	0	DINAS KESEHATAN, PENGENDALIAN PENDUDUK DAN KELUARGA BERENCANA

Kode					Urusan/ Bidang Urusan/ Program/ Kegiatan/ Sub Kegiatan	Indikator Program/ Kegiatan/ Sub Kegiatan	Target Akhir Periode RPJMD	Realisasi Capaian RKPD Tahun 2021	Prakiraan Capaian Target RKPD Tahun 2022	Capaian Kinerja dan Kerangka Pendanaan									Kelompok Sasaran	Prakiraan Maju Rencana Tahun 2024		Perangkat Daerah Penanggung Jawab
										Target 2023		Pagu Indikatif			Lokasi	Sumber Dana	Prioritas			Target	Pagu Indikatif	
										Semula	Menjadi	RKPD 2023	APBD 2023	RKPD 2023 Perubahan			Nasional	Daerah				
1	2	2	2.02	5	Pengelolaan Pelayanan Kesehatan pada Usia Pendidikan Dasar	Jumlah Anak Usia Pendidikan Dasar yang Mendapatkan Pelayanan Kesehatan Sesuai Standar					3259 anak	0	0	13,125,000	Kab. Trenggalek, Durenan, Baruharjo	Dana Transfer Khusus-Dana Alokasi Khusus Non Fisik		Meningkatkan SDM Unggul, Inovatif dan Kolaboratif Mendukung Kemandirian Ekonomi dan Pengentasan Kemiskinan	Puskesmas	3259 anak	13,125,000	DINAS KESEHATAN, PENGENDALIAN PENDUDUK DAN KELUARGA BERENCANA
1	2	2	2.02	7	Pengelolaan Pelayanan Kesehatan pada Usia Lanjut	Jumlah Penduduk Usia Lanjut yang Mendapatkan Pelayanan Kesehatan Sesuai Standar				0 Orang	0 Orang	7,000,000	0	0	Kab. Trenggalek, Semua Kecamatan, Semua Kelurahan	Dana Transfer Khusus-Dana Alokasi Khusus Non Fisik	Meningkatkan Sumber Daya Manusia Yang Berkualitas Dan Berdaya Saing	Meningkatkan SDM Unggul, Inovatif dan Kolaboratif Mendukung Kemandirian Ekonomi dan Pengentasan Kemiskinan	Puskesmas	0 Orang	0	DINAS KESEHATAN, PENGENDALIAN PENDUDUK DAN KELUARGA BERENCANA
1	2	2	2.02	10	Pengelolaan Pelayanan Kesehatan Orang dengan Gangguan Jiwa Berat	Jumlah Orang yang Mendapatkan Pelayanan Kesehatan Orang dengan Gangguan Jiwa Berat Sesuai Standar					83 orang	0	0	9,000,000	Kab. Trenggalek, Durenan, Baruharjo	Dana Transfer Khusus-Dana Alokasi Khusus Non Fisik		Meningkatkan SDM Unggul, Inovatif dan Kolaboratif Mendukung Kemandirian Ekonomi dan Pengentasan Kemiskinan	Puskesmas	83 orang	10,800,000	DINAS KESEHATAN, PENGENDALIAN PENDUDUK DAN KELUARGA BERENCANA
1	2	2	2.02	11	Pengelolaan Pelayanan Kesehatan Orang Terduga Tuberkulosis	Jumlah Orang Terduga Menderita Tuberkulosis yang Mendapatkan Pelayanan Sesuai Standar					117 orang	0	0	2,100,000	Kab. Trenggalek, Durenan, Baruharjo	Dana Transfer Khusus-Dana Alokasi Khusus Non Fisik		Meningkatkan SDM Unggul, Inovatif dan Kolaboratif Mendukung Kemandirian Ekonomi dan Pengentasan Kemiskinan	Puskesmas	117 orang	2,100,000	DINAS KESEHATAN, PENGENDALIAN PENDUDUK DAN KELUARGA BERENCANA
1	2	2	2.02	12	Pengelolaan Pelayanan Kesehatan Orang dengan Risiko Terinfeksi HIV	Jumlah Orang Terduga Menderita HIV yang Mendapatkan Pelayanan Sesuai Standar					344 Orang	0	0	1,200,000	Kab. Trenggalek, Durenan, Baruharjo	Dana Transfer Khusus-Dana Alokasi Khusus Non Fisik		Meningkatkan SDM Unggul, Inovatif dan Kolaboratif Mendukung Kemandirian Ekonomi dan Pengentasan Kemiskinan	Puskesmas	344 Orang	1,200,000	DINAS KESEHATAN, PENGENDALIAN PENDUDUK DAN KELUARGA BERENCANA
1	2	2	2.02	13	Pengelolaan Pelayanan Kesehatan bagi Penduduk pada Kondisi Kejadian Luar Biasa (KLB)	Jumlah Dokumen Hasil Pengelolaan Pelayanan Kesehatan bagi Penduduk pada Kondisi Kejadian Luar Biasa (KLB) Sesuai Standar				0 Dokumen	0 Dokumen	141,170,000	0	0	Kab. Trenggalek, Durenan, Semua Kelurahan	Dana Transfer Khusus-Dana Alokasi Khusus Non Fisik	Meningkatkan Sumber Daya Manusia Yang Berkualitas Dan Berdaya Saing	Meningkatkan SDM Unggul, Inovatif dan Kolaboratif Mendukung Kemandirian Ekonomi dan Pengentasan Kemiskinan	Puskesmas	0 Dokumen	0	DINAS KESEHATAN, PENGENDALIAN PENDUDUK DAN KELUARGA BERENCANA
1	2	2	2.02	15	Pengelolaan Pelayanan Kesehatan Gizi Masyarakat	Jumlah Dokumen Hasil Pengelolaan Pelayanan Kesehatan Gizi Masyarakat				3 Dokumen	3 Dokumen	40,372,500	294,994,500	322,999,500	Kab. Trenggalek, Durenan, Semua Kelurahan	Dana Transfer Khusus-Dana Alokasi Khusus Non Fisik	Meningkatkan Sumber Daya Manusia Yang Berkualitas Dan Berdaya Saing	Meningkatkan SDM Unggul, Inovatif dan Kolaboratif Mendukung Kemandirian Ekonomi dan Pengentasan Kemiskinan	Puskesmas	3 Dokumen	0	DINAS KESEHATAN, PENGENDALIAN PENDUDUK DAN KELUARGA BERENCANA

Kode					Urusan/ Bidang Urusan/ Program/ Kegiatan/ Sub Kegiatan	Indikator Program/ Kegiatan/ Sub Kegiatan	Target Akhir Periode RPJMD	Realisasi Capaian RKPD Tahun 2021	Prakiraan Capaian Target RKPD Tahun 2022	Capaian Kinerja dan Kerangka Pendanaan									Kelompok Sasaran	Prakiraan Maju Rencana Tahun 2024		Perangkat Daerah Penanggung Jawab
										Target 2023		Pagu Indikatif			Lokasi	Sumber Dana	Prioritas			Target	Pagu Indikatif	
										Semula	Menjadi	RKPD 2023	APBD 2023	RKPD 2023 Perubahan			Nasional	Daerah				
1	2	2	2.02	16	Pengelolaan Pelayanan Kesehatan Kerja dan Olahraga	Jumlah Dokumen Hasil Pengelolaan Pelayanan Kesehatan Kerja dan Olahraga					0 Dokumen	0	0	5,400,000		Dana Transfer Khusus-Dana Alokasi Khusus Non Fisik		Meningkatkan SDM Unggul, Inovatif dan Kolaboratif Mendukung Kemandirian Ekonomi dan Pengentasan Kemiskinan	Puskesmas	0 Dokumen	5,400,000	DINAS KESEHATAN, PENGENDALIAN PENDUDUK DAN KELUARGA BERENCANA
1	2	2	2.02	17	Pengelolaan Pelayanan Kesehatan Lingkungan	Jumlah Dokumen Hasil Pengelolaan Pelayanan Kesehatan Lingkungan					0 Dokumen	0	0	3,900,000		Dana Transfer Khusus-Dana Alokasi Khusus Non Fisik		Meningkatkan SDM Unggul, Inovatif dan Kolaboratif Mendukung Kemandirian Ekonomi dan Pengentasan Kemiskinan	Puskesmas	0 Dokumen	3,900,000	DINAS KESEHATAN, PENGENDALIAN PENDUDUK DAN KELUARGA BERENCANA
1	2	2	2.02	18	Pengelolaan Pelayanan Promosi Kesehatan	Jumlah Dokumen Hasil Pengelolaan Pelayanan Promosi Kesehatan					0 Dokumen	0	0	40,767,500	Kab. Trenggalek, Durenan, Baruharjo	Dana Transfer Khusus-Dana Alokasi Khusus Non Fisik		Meningkatkan SDM Unggul, Inovatif dan Kolaboratif Mendukung Kemandirian Ekonomi dan Pengentasan Kemiskinan	Puskesmas	0 Dokumen	40,767,500	DINAS KESEHATAN, PENGENDALIAN PENDUDUK DAN KELUARGA BERENCANA
1	2	2	2.02	20	Pengelolaan Surveilans Kesehatan	Jumlah Dokumen Hasil Pengelolaan Surveilans Kesehatan					12 Dokumen	0	0	900,000	Kab. Trenggalek, Durenan, Baruharjo	Dana Transfer Khusus-Dana Alokasi Khusus Non Fisik		Meningkatkan SDM Unggul, Inovatif dan Kolaboratif Mendukung Kemandirian Ekonomi dan Pengentasan Kemiskinan	Puskesmas	12 Dokumen	900,000	DINAS KESEHATAN, PENGENDALIAN PENDUDUK DAN KELUARGA BERENCANA
1	2	2	2.02	25	Pelayanan Kesehatan Penyakit Menular dan Tidak Menular	Jumlah Dokumen Hasil Pelayanan Kesehatan Penyakit Menular dan Tidak Menular				13 Dokumen	13 Dokumen	266,819,070	174,450,000	91,725,000	Kab. Trenggalek, Durenan, Semua Kelurahan	Dana Transfer Khusus-Dana Alokasi Khusus Non Fisik	Meningkatkan Sumber Daya Manusia Yang Berkualitas Dan Berdaya Saing	Meningkatkan SDM Unggul, Inovatif dan Kolaboratif Mendukung Kemandirian Ekonomi dan Pengentasan Kemiskinan	Puskesmas	13 Dokumen	0	DINAS KESEHATAN, PENGENDALIAN PENDUDUK DAN KELUARGA BERENCANA
1	2	2	2.02	33	Operasional Pelayanan Puskesmas	Jumlah Dokumen Operasional Pelayanan Puskesmas				1 Dokumen	1 Dokumen	200,015,435	226,730,500	184,380,500	Kab. Trenggalek, Durenan, Baruharjo	Dana Transfer Khusus-Dana Alokasi Khusus Non Fisik	Meningkatkan Sumber Daya Manusia Yang Berkualitas Dan Berdaya Saing	Meningkatkan SDM Unggul, Inovatif dan Kolaboratif Mendukung Kemandirian Ekonomi dan Pengentasan Kemiskinan	Puskesmas	1 Dokumen	653,026,100	DINAS KESEHATAN, PENGENDALIAN PENDUDUK DAN KELUARGA BERENCANA
1	2	2	2.02	39	Pengelolaan Pelayanan Kesehatan Dasar Melalui Pendekatan Keluarga	Jumlah Keluarga Yang Sudah Dikunjungi dan Diintervensi Masalah Kesehatannya Oleh Tenaga Kesehatan Puskesmas				0 Keluarga	0 Keluarga	23,017,780	0	0	Kab. Trenggalek, Durenan, Semua Kelurahan	Dana Transfer Khusus-Dana Alokasi Khusus Non Fisik	Meningkatkan Sumber Daya Manusia Yang Berkualitas Dan Berdaya Saing	Meningkatkan SDM Unggul, Inovatif dan Kolaboratif Mendukung Kemandirian Ekonomi dan Pengentasan Kemiskinan	Puskesmas	0 Keluarga	0	DINAS KESEHATAN, PENGENDALIAN PENDUDUK DAN KELUARGA BERENCANA

Kode					Urusan/ Bidang Urusan/ Program/ Kegiatan/ Sub Kegiatan	Indikator Program/ Kegiatan/ Sub Kegiatan	Target Akhir Periode RPJMD	Realisasi Capaian RKPD Tahun 2021	Prakiraan Capaian Target RKPD Tahun 2022	Capaian Kinerja dan Kerangka Pendanaan									Kelompok Sasaran	Prakiraan Maju Rencana Tahun 2024		Perangkat Daerah Penanggung Jawab
										Target 2023		Pagu Indikatif			Lokasi	Sumber Dana	Prioritas			Target	Pagu Indikatif	
										Semula	Menjadi	RKPD 2023	APBD 2023	RKPD 2023 Perubahan			Nasional	Daerah				
1	2	2	2.02	40	Pengelolaan pelayanan kesehatan orang dengan Tuberkulosis	Jumlah orang dengan Tuberkulosis yang mendapatkan pelayanan kesehatan sesuai standar					22 Orang	0	0	450,000	Kab. Trenggalek, Durenan, Baruharjo	Dana Transfer Khusus-Dana Alokasi Khusus Non Fisik		Meningkatkan SDM Unggul, Inovatif dan Kolaboratif Mendukung Kemandirian Ekonomi dan Pengentasan Kemiskinan	Puskesmas	22 Orang	450,000	DINAS KESEHATAN, PENGENDALIAN PENDUDUK DAN KELUARGA BERENCANA
1	2	2	2.02	42	Pengelolaan pelayanan kesehatan Malaria	Jumlah orang yang mendapatkan pelayanan kesehatan malaria					0 Orang	0	0	6,450,000	Kab. Trenggalek, Durenan, Baruharjo	Dana Transfer Khusus-Dana Alokasi Khusus Non Fisik		Meningkatkan SDM Unggul, Inovatif dan Kolaboratif Mendukung Kemandirian Ekonomi dan Pengentasan Kemiskinan	Puskesmas	0 Orang	6,450,000	DINAS KESEHATAN, PENGENDALIAN PENDUDUK DAN KELUARGA BERENCANA
1	**2**	**3**			**PROGRAM PENINGKATAN KAPASITAS SUMBER DAYA MANUSIA KESEHATAN**	Persentase Sumber Daya Manusia Kesehatan sesuai standart	%		%	92 %	92 %	**66,000,000**	**0**	**0**						92 %	**0**	
1	**2**	**3**	2.02		**Perencanaan Kebutuhan dan Pendayagunaan Sumber Daya Manusia Kesehatan untuk UKP dan UKM di Wilayah Kabupaten/Kota**	Persentase Perencanaan Kebutuhan dan Pendayagunaan Sumberdaya Manusia Kesehatan Untuk UKP Yang Terpenuhi	%		%	100 %	100 %	**66,000,000**	**0**	**0**						100 %	**0**	
1	2	3	2.02	2	Pemenuhan Kebutuhan Sumber Daya Manusia Kesehatan Sesuai Standar	Jumlah Sumber Daya Manusia Kesehatan yang Memenuhi Standar di Fasilitas Pelayanan Kesehatan (Fasyankes)				0 Orang	0 Orang	66,000,000	0	0	Kab. Trenggalek, Durenan, Semua Kelurahan	Dana Transfer Khusus-Dana Alokasi Khusus Non Fisik	Meningkatkan Sumber Daya Manusia Yang Berkualitas Dan Berdaya Saing	Meningkatkan SDM Unggul, Inovatif dan Kolaboratif Mendukung Kemandirian Ekonomi dan Pengentasan Kemiskinan	Puskesmas	0 Orang	0	DINAS KESEHATAN, PENGENDALIAN PENDUDUK DAN KELUARGA BERENCANA
1	**2**	**5**			**PROGRAM PEMBERDAYAAN MASYARAKAT BIDANG KESEHATAN**	%Keluarga Sehat	%		%	18 %	18 %	**45,908,215**	**167,067,500**	**176,925,000**						18 %	**67,725,000**	
1	**2**	**5**	2.01		**Advokasi, Pemberdayaan, Kemitraan, Peningkatan Peran serta Masyarakat dan Lintas Sektor Tingkat Daerah Kabupaten/Kota**	Persentase Kecamatan Yang Telah Mempunyai Regulasi Gerakan Masyarakat Hidup Bersih dan Sehat	%		%	65 %	65 %	**45,908,215**	**167,067,500**	**109,200,000**						65 %	**0**	
						Persentase Peningkatan Tingkat Kemandirian Poskestren Yang Didampingi	%		%	65 %	65 %									65 %		
1	2	5	2.01	1	Peningkatan Upaya Promosi Kesehatan, Advokasi, Kemitraan dan Pemberdayaan Masyarakat	Jumlah Dokumen Promosi Kesehatan, Advokasi, Kemitraan dan Pemberdayaan Masyarakat				4 Dokumen	4 Dokumen	45,908,215	167,067,500	109,200,000	Kab. Trenggalek, Durenan, Semua Kelurahan	Dana Transfer Khusus-Dana Alokasi Khusus Non Fisik	Meningkatkan Sumber Daya Manusia Yang Berkualitas Dan Berdaya Saing	Meningkatkan SDM Unggul, Inovatif dan Kolaboratif Mendukung Kemandirian Ekonomi dan Pengentasan Kemiskinan	Keluarga Sehat	4 Dokumen	0	DINAS KESEHATAN, PENGENDALIAN PENDUDUK DAN KELUARGA BERENCANA

Kode					Urusan/ Bidang Urusan/ Program/ Kegiatan/ Sub Kegiatan	Indikator Program/ Kegiatan/ Sub Kegiatan	Target Akhir Periode RPJMD	Realisasi Capaian RKPD Tahun 2021	Prakiraan Capaian Target RKPD Tahun 2022	Capaian Kinerja dan Kerangka Pendanaan									Kelompok Sasaran	Prakiraan Maju Rencana Tahun 2024		Perangkat Daerah Penanggung Jawab
										Target 2023		Pagu Indikatif			Lokasi	Sumber Dana	Prioritas			Target	Pagu Indikatif	
										Semula	Menjadi	RKPD 2023	APBD 2023	RKPD 2023 Perubahan			Nasional	Daerah				
1	**2**	**5**	2.03		**Pengembangan dan Pelaksanaan Upaya Kesehatan Bersumber Daya Masyarakat (UKBM) Tingkat Daerah Kabupaten/Kota**							**0**	**0**	**67,725,000**							**67,725,000**	
1	2	5	2.03	1	Bimbingan Teknis dan Supervisi Pengembangan dan Pelaksanaan Upaya Kesehatan Bersumber Daya Masyarakat (UKBM)	Jumlah Dokumen Hasil Bimbingan Teknis dan Supervisi Upaya Kesehatan Bersumber Daya Masyarakat (UKBM)					0 Dokumen	0	0	67,725,000	Kab. Trenggalek, Durenan, Baruharjo	Dana Transfer Khusus-Dana Alokasi Khusus Non Fisik		Meningkatkan SDM Unggul, Inovatif dan Kolaboratif Mendukung Kemandirian Ekonomi dan Pengentasan Kemiskinan		0 Dokumen	67,725,000	DINAS KESEHATAN, PENGENDALIAN PENDUDUK DAN KELUARGA BERENCANA
TOTAL												**2,725,187,600**	**2,772,222,500**	**3,419,010,750**							**2,691,333,600**	

Penetapan Perubahan Rencana Kerja Pemerintah Daerah (RKPD)
Kabupaten Trenggalek
Tahun 2023

Kode					Urusan/ Bidang Urusan/ Program/ Kegiatan/ Sub Kegiatan	Indikator Program/ Kegiatan/ Sub Kegiatan	Target Akhir Periode RPJMD	Realisasi Capaian RKPD Tahun 2021	Prakiraan Capaian Target RKPD Tahun 2022	Capaian Kinerja dan Kerangka Pendanaan									Kelompok Sasaran	Prakiraan Maju Rencana Tahun 2024		Perangkat Daerah Penanggung Jawab
										Target 2023		Pagu Indikatif			Lokasi	Sumber Dana	Prioritas					
										Semula	Menjadi	RKPD 2023	APBD 2023	RKPD 2023 Perubahan			Nasional	Daerah		Target	Pagu Indikatif	
1					**URUSAN PEMERINTAHAN WAJIB YANG BERKAITAN DENGAN PELAYANAN DASAR**																	
1	**2**				**URUSAN PEMERINTAHAN BIDANG KESEHATAN**							**3,357,537,700**	**3,485,378,000**	**3,967,896,623**							**3,467,196,700**	
1	**2**	**1**			**PROGRAM PENUNJANG URUSAN PEMERINTAHAN DAERAH KABUPATEN/KOTA**	Cakupan pelayanan jasa administrasi perkantoran yang difasilitasi	%		%	100 %	100 %	**2,492,931,000**	**2,492,931,000**	**2,975,449,623**						100 %	**2,688,850,000**	
						Persentase Ketersediaan Dokumen Perencanaan, Penganggaran, dan Evaluasi Kinerja Perangkat Daerah	%		%	100 %	100 %									100 %		
						Persentase nilai aset dalam kondisi baik	%		%	100 %	100 %									100 %		
1	**2**	**1**	2.1		**Peningkatan Pelayanan BLUD**	Persentase Puskesmas melaksanakan SPM BLUD sesuai ketentuan	%		%	100 %	100 %	**2,492,931,000**	**2,492,931,000**	**2,975,449,623**						100 %	**2,688,850,000**	
1	2	1	2.1	1	Pelayanan dan Penunjang Pelayanan BLUD	Jumlah BLUD yang Menyediakan Pelayanan dan Penunjang Pelayanan				1 Unit Kerja	1 Unit Kerja	2,492,931,000	2,492,931,000	2,975,449,623	Kab. Trenggalek, Kampak, Semua Kelurahan	Pendapatan dari BLUD	Meningkatkan Sumber Daya Manusia Yang Berkualitas Dan Berdaya Saing	Meningkatkan SDM Unggul, Inovatif dan Kolaboratif Mendukung Kemandirian Ekonomi dan Pengentasan Kemiskinan	Puskesmas	1 Unit Kerja	2,688,850,000	DINAS KESEHATAN, PENGENDALIAN PENDUDUK DAN KELUARGA BERENCANA
1	**2**	**2**			**PROGRAM PEMENUHAN UPAYA KESEHATAN PERORANGAN DAN UPAYA KESEHATAN MASYARAKAT**	Angka Kematian Bayi	per 1000 kelahiran hidup		per 1000 kelahiran hidup	4.17 per 1000 kelahiran hidup	4.17 per 1000 kelahiran hidup	**731,453,700**	**817,397,000**	**839,789,788**						4.17 per 1000 kelahiran hidup	**711,596,700**	
						Angka Kematian Ibu				160,00	160,00									160,00		
						Angka Kesakitan DBD				51,00	51,00									51,00		
						Persentase Puskesmas yang memiliki alat kesehatan sesuai standart	%		%	95,83 %	95,83 %									95,83 %		
						Persentase Puskesmas yang memiliki sarana dan prasarana sesuai standart	%		%	87,50 %	87,50 %									87,50 %		
					Penyediaan Layanan	Persentase Anak Usia Pendidikan Dasar Yang Mendapatkan Pelayanan Kesehatan Sesuai Standar	%		%	99.82 %	99.82 %									99.82 %		
						Persentase Bayi Baru Lahir Mendapatkan Pelayanan Kesehatan Bayi Baru Lahir Sesuai Standar	%		%	100 %	100 %									100 %		
						Persentase Capaian SPM Di Puskesmas Sesuai Ketentuan	%		%	100 %	100 %									100 %		
						Persentase Ibu Bersalin Mendapatkan Pelayanan Persalinan Sesuai Standar	%		%	98.35 %	98.35 %									98.35 %		
						Persentase Ibu Hamil Mendapatkan Pelayanan Kesehatan Ibu Hamil Sesuai Standar	%		%	89.58 %	89.58 %									89.58 %		
						Persentase Pelayanan Kesehatan Balita sesuai Standar	%		%	77.58 %	77.58 %									77.58 %		
						Persentase Warga Negara Dengan Gangguan Jiwa Berat Yang Terlayani Kesehatan	%		%	77.5 %	77.5 %									77.5 %		

Kode					Urusan/ Bidang Urusan/ Program/ Kegiatan/ Sub Kegiatan	Indikator Program/ Kegiatan/ Sub Kegiatan	Target Akhir Periode RPJMD	Realisasi Capaian RKPD Tahun 2021	Prakiraan Capaian Target RKPD Tahun 2022	Capaian Kinerja dan Kerangka Pendanaan										Kelompok Sasaran	Prakiraan Maju Rencana Tahun 2024		Perangkat Daerah Penanggung Jawab
										Target 2023		Pagu Indikatif			Lokasi	Sumber Dana	Prioritas			Target	Pagu Indikatif	
										Semula	Menjadi	RKPD 2023	APBD 2023	RKPD 2023 Perubahan			Nasional	Daerah				
1	**2**	**2**	2.02		**Kesehatan untuk UKM dan UKP Rujukan Tingkat Daerah Kabupaten/Kota**	Persentase Warga Negara Dengan Resiko Terinfeksi Virus Yang Melemahkan Daya Tahan Tubuh Manusia (Human Immunodeficiency Virus) Yang Mendapatkan Layanan Kesehatan	%		%	98 %	98 %	**731,453,700**	**817,397,000**	**839,789,788**						98 %	**711,596,700**	
						Persentase Warga Negara Penderita Diabetes Mellitus Yang Mendapatkan Layanan Kesehatan	%		%	77.5 %	77.5 %									77.5 %		
						Persentase Warga Negara Penderita Hipertensi Yang Mendapatkan Layanan Kesehatan	%		%	75 %	75 %									75 %		
						Persentase Warga Negara Terduga Tuberculosis Yang Mendapatkan Layanan Kesehatan	%		%	100 %	100 %									100 %		
						Persentase Warga Negara Usia 60 Tahun Ke Atas Mendapatkan Skrining Kesehatan Sesuai Standar	%		%	68.56 %	68.56 %									68.56 %		
						Persentase Warga Negara Usia Produktif Yang Mendapatkan Layanan Kesehatan	%		%	77.5 %	77.5 %									77.5 %		
1	2	2	2.02	1	Pengelolaan Pelayanan Kesehatan Ibu Hamil	Jumlah Ibu Hamil yang Mendapatkan Pelayanan Kesehatan Sesuai Standar				446 Orang	446 Orang	84,290,420	75,617,500	70,779,358	Kab. Trenggalek, Kampak, Semua Kelurahan	Dana Transfer Khusus-Dana Alokasi Khusus Non Fisik	Meningkatkan Sumber Daya Manusia Yang Berkualitas Dan Berdaya Saing	Meningkatkan SDM Unggul, Inovatif dan Kolaboratif Mendukung Kemandirian Ekonomi dan Pengentasan Kemiskinan	Puskesmas	446 Orang	0	DINAS KESEHATAN, PENGENDALIAN PENDUDUK DAN KELUARGA BERENCANA
1	2	2	2.02	4	Pengelolaan Pelayanan Kesehatan Balita	Jumlah Balita yang Mendapatkan Pelayanan Kesehatan Sesuai Standar					0 Orang	0	0	2,400,000	Kab. Trenggalek, Kampak, Semua Kelurahan	DAK Non Fisik-BOKKB-BOK		Meningkatkan SDM Unggul, Inovatif dan Kolaboratif Mendukung Kemandirian Ekonomi dan Pengentasan Kemiskinan	Puskesmas	0 Orang	2,400,000	DINAS KESEHATAN, PENGENDALIAN PENDUDUK DAN KELUARGA BERENCANA
1	2	2	2.02	5	Pengelolaan Pelayanan Kesehatan pada Usia Pendidikan Dasar							0	0	16,275,000	Semua Kab/Kota, Semua Kecamatan, Semua Kelurahan	DAK Non Fisik-BOKKB-BOK		Meningkatkan SDM Unggul, Inovatif dan Kolaboratif Mendukung Kemandirian Ekonomi dan Pengentasan Kemiskinan	Puskesmas		16,275,000	DINAS KESEHATAN, PENGENDALIAN PENDUDUK DAN KELUARGA BERENCANA
1	2	2	2.02	6	Pengelolaan Pelayanan Kesehatan pada Usia Produktif	Jumlah Penduduk Usia Produktif yang Mendapatkan Pelayanan Kesehatan Sesuai Standar					0 Orang	0	0	2,400,000	Kab. Trenggalek, Semua Kecamatan, Semua Kelurahan	DAK Non Fisik-BOKKB-BOK		Meningkatkan SDM Unggul, Inovatif dan Kolaboratif Mendukung Kemandirian Ekonomi dan Pengentasan Kemiskinan	Puskesmas	0 Orang	2,400,000	DINAS KESEHATAN, PENGENDALIAN PENDUDUK DAN KELUARGA BERENCANA

Kode					Urusan/ Bidang Urusan/ Program/ Kegiatan/ Sub Kegiatan	Indikator Program/ Kegiatan/ Sub Kegiatan	Target Akhir Periode RPJMD	Realisasi Capaian RKPD Tahun 2021	Prakiraan Capaian Target RKPD Tahun 2022	Capaian Kinerja dan Kerangka Pendanaan									Kelompok Sasaran	Prakiraan Maju Rencana Tahun 2024		Perangkat Daerah Penanggung Jawab
										Target 2023		Pagu Indikatif			Lokasi	Sumber Dana	Prioritas			Target	Pagu Indikatif	
										Semula	Menjadi	RKPD 2023	APBD 2023	RKPD 2023 Perubahan			Nasional	Daerah				
1	2	2	2.02	7	Pengelolaan Pelayanan Kesehatan pada Usia Lanjut	Jumlah Penduduk Usia Lanjut yang Mendapatkan Pelayanan Kesehatan Sesuai Standar				0 Orang	0 Orang	9,450,000	0	28,111,293	Kab. Trenggalek, Kampak, Semua Kelurahan	Dana Transfer Khusus-Dana Alokasi Khusus Non Fisik	Meningkatkan Sumber Daya Manusia Yang Berkualitas Dan Berdaya Saing	Meningkatkan SDM Unggul, Inovatif dan Kolaboratif Mendukung Kemandirian Ekonomi dan Pengentasan Kemiskinan	Puskesmas	0 Orang	0	DINAS KESEHATAN, PENGENDALIAN PENDUDUK DAN KELUARGA BERENCANA
1	2	2	2.02	10	Pengelolaan Pelayanan Kesehatan Orang dengan Gangguan Jiwa Berat	Jumlah Orang yang Mendapatkan Pelayanan Kesehatan Orang dengan Gangguan Jiwa Berat Sesuai Standar					0 Orang	0	0	13,500,000	Kab. Trenggalek, Kampak, Bendoagung	DAK Non Fisik-BOKKB-BOK		Meningkatkan SDM Unggul, Inovatif dan Kolaboratif Mendukung Kemandirian Ekonomi dan Pengentasan Kemiskinan	Puskesmas	0 Orang	13,500,000	DINAS KESEHATAN, PENGENDALIAN PENDUDUK DAN KELUARGA BERENCANA
1	2	2	2.02	11	Pengelolaan Pelayanan Kesehatan Orang Terduga Tuberkulosis	Jumlah Orang Terduga Menderita Tuberkulosis yang Mendapatkan Pelayanan Sesuai Standar					0 Orang	0	0	900,000	Semua Kab/Kota, Semua Kecamatan, Semua Kelurahan	DAK Non Fisik-BOKKB-BOK			Puskesmas	0 Orang	900,000	DINAS KESEHATAN, PENGENDALIAN PENDUDUK DAN KELUARGA BERENCANA
1	2	2	2.02	12	Pengelolaan Pelayanan Kesehatan Orang dengan Risiko Terinfeksi HIV							0	0	1,200,000	Semua Kab/Kota, Semua Kecamatan, Semua Kelurahan	DAK Non Fisik-BOKKB-BOK		Meningkatkan SDM Unggul, Inovatif dan Kolaboratif Mendukung Kemandirian Ekonomi dan Pengentasan Kemiskinan	Puskesmas		1,200,000	DINAS KESEHATAN, PENGENDALIAN PENDUDUK DAN KELUARGA BERENCANA
1	2	2	2.02	13	Pengelolaan Pelayanan Kesehatan bagi Penduduk pada Kondisi Kejadian Luar Biasa (KLB)	Jumlah Dokumen Hasil Pengelolaan Pelayanan Kesehatan bagi Penduduk pada Kondisi Kejadian Luar Biasa (KLB) Sesuai Standar				0 Dokumen	0 Dokumen	122,401,380	0	0	Kab. Trenggalek, Kampak, Semua Kelurahan	Dana Transfer Khusus-Dana Alokasi Khusus Non Fisik	Meningkatkan Sumber Daya Manusia Yang Berkualitas Dan Berdaya Saing	Meningkatkan SDM Unggul, Inovatif dan Kolaboratif Mendukung Kemandirian Ekonomi dan Pengentasan Kemiskinan	Puskesmas	0 Dokumen	0	DINAS KESEHATAN, PENGENDALIAN PENDUDUK DAN KELUARGA BERENCANA
1	2	2	2.02	15	Pengelolaan Pelayanan Kesehatan Gizi Masyarakat	Jumlah Dokumen Hasil Pengelolaan Pelayanan Kesehatan Gizi Masyarakat				3 Dokumen	3 Dokumen	55,155,000	301,542,000	351,889,295	Kab. Trenggalek, Kampak, Semua Kelurahan	Dana Transfer Khusus-Dana Alokasi Khusus Non Fisik	Meningkatkan Sumber Daya Manusia Yang Berkualitas Dan Berdaya Saing	Meningkatkan SDM Unggul, Inovatif dan Kolaboratif Mendukung Kemandirian Ekonomi dan Pengentasan Kemiskinan	Puskesmas	3 Dokumen	0	DINAS KESEHATAN, PENGENDALIAN PENDUDUK DAN KELUARGA BERENCANA
1	2	2	2.02	16	Pengelolaan Pelayanan Kesehatan Kerja dan Olahraga	Jumlah Dokumen Hasil Pengelolaan Pelayanan Kesehatan Kerja dan Olahraga					0 Dokumen	0	0	1,800,000		DAK Non Fisik-BOKKB-BOK		Meningkatkan SDM Unggul, Inovatif dan Kolaboratif Mendukung Kemandirian Ekonomi dan Pengentasan Kemiskinan	Puskesmas	0 Dokumen	1,800,000	DINAS KESEHATAN, PENGENDALIAN PENDUDUK DAN KELUARGA BERENCANA

Kode					Urusan/ Bidang Urusan/ Program/ Kegiatan/ Sub Kegiatan	Indikator Program/ Kegiatan/ Sub Kegiatan	Target Akhir Periode RPJMD	Realisasi Capaian RKPD Tahun 2021	Prakiraan Capaian Target RKPD Tahun 2022	Capaian Kinerja dan Kerangka Pendanaan									Kelompok Sasaran	Prakiraan Maju Rencana Tahun 2024		Perangkat Daerah Penanggung Jawab
										Target 2023		Pagu Indikatif			Lokasi	Sumber Dana	Prioritas			Target	Pagu Indikatif	
										Semula	Menjadi	RKPD 2023	APBD 2023	RKPD 2023 Perubahan			Nasional	Daerah				
1	2	2	2.02	17	Pengelolaan Pelayanan Kesehatan Lingkungan	Jumlah Dokumen Hasil Pengelolaan Pelayanan Kesehatan Lingkungan					0 Dokumen	0	0	3,000,000	Kab. Trenggalek, Semua Kecamatan, Semua Kelurahan	DAK Non Fisik-BOKKB-BOK		Meningkatkan SDM Unggul, Inovatif dan Kolaboratif Mendukung Kemandirian Ekonomi dan Pengentasan Kemiskinan	Puskesmas	0 Dokumen	3,000,000	DINAS KESEHATAN, PENGENDALIAN PENDUDUK DAN KELUARGA BERENCANA
1	2	2	2.02	18	Pengelolaan Pelayanan Promosi Kesehatan	Jumlah Dokumen Hasil Pengelolaan Pelayanan Promosi Kesehatan					0 Dokumen	0	0	31,854,384		DAK Non Fisik-BOKKB-BOK		Meningkatkan SDM Unggul, Inovatif dan Kolaboratif Mendukung Kemandirian Ekonomi dan Pengentasan Kemiskinan	Puskesmas	0 Dokumen	31,600,000	DINAS KESEHATAN, PENGENDALIAN PENDUDUK DAN KELUARGA BERENCANA
1	2	2	2.02	20	Pengelolaan Surveilans Kesehatan	Jumlah Dokumen Hasil Pengelolaan Surveilans Kesehatan					1 Dokumen	0	0	450,000		DAK Non Fisik-BOKKB-BOK		Meningkatkan SDM Unggul, Inovatif dan Kolaboratif Mendukung Kemandirian Ekonomi dan Pengentasan Kemiskinan	Puskesmas	1 Dokumen	450,000	DINAS KESEHATAN, PENGENDALIAN PENDUDUK DAN KELUARGA BERENCANA
1	2	2	2.02	25	Pelayanan Kesehatan Penyakit Menular dan Tidak Menular	Jumlah Dokumen Hasil Pelayanan Kesehatan Penyakit Menular dan Tidak Menular				13 Dokumen	13 Dokumen	126,146,900	183,150,000	109,275,000	Kab. Trenggalek, Kampak, Semua Kelurahan	Dana Transfer Khusus-Dana Alokasi Khusus Non Fisik	Meningkatkan Sumber Daya Manusia Yang Berkualitas Dan Berdaya Saing	Meningkatkan SDM Unggul, Inovatif dan Kolaboratif Mendukung Kemandirian Ekonomi dan Pengentasan Kemiskinan	Puskesmas	13 Dokumen	0	DINAS KESEHATAN, PENGENDALIAN PENDUDUK DAN KELUARGA BERENCANA
1	2	2	2.02	33	Operasional Pelayanan Puskesmas	Jumlah Dokumen Operasional Pelayanan Puskesmas				1 Dokumen	1 Dokumen	293,380,000	257,087,500	203,930,458	Kab. Trenggalek, Kampak, Semua Kelurahan	Dana Transfer Khusus-Dana Alokasi Khusus Non Fisik	Meningkatkan Sumber Daya Manusia Yang Berkualitas Dan Berdaya Saing	Meningkatkan SDM Unggul, Inovatif dan Kolaboratif Mendukung Kemandirian Ekonomi dan Pengentasan Kemiskinan	Puskesmas	1 Dokumen	636,046,700	DINAS KESEHATAN, PENGENDALIAN PENDUDUK DAN KELUARGA BERENCANA
1	2	2	2.02	36	Investigasi Awal Kejadian Tidak Diharapkan (Kejadian Ikutan Pasca Imunisasi dan Pemberian Obat Massal)							0	0	750,000	Kab. Trenggalek, Kampak, Semua Kelurahan	DAK Non Fisik-BOKKB-BOK		Meningkatkan SDM Unggul, Inovatif dan Kolaboratif Mendukung Kemandirian Ekonomi dan Pengentasan Kemiskinan	Puskesmas		750,000	DINAS KESEHATAN, PENGENDALIAN PENDUDUK DAN KELUARGA BERENCANA
1	2	2	2.02	39	Pengelolaan Pelayanan Kesehatan Dasar Melalui Pendekatan Keluarga	Jumlah Keluarga Yang Sudah Dikunjungi dan Diintervensi Masalah Kesehatannya Oleh Tenaga Kesehatan Puskesmas				0 Keluarga	0 Keluarga	40,630,000	0	0	Kab. Trenggalek, Kampak, Semua Kelurahan	Dana Transfer Khusus-Dana Alokasi Khusus Non Fisik	Meningkatkan Sumber Daya Manusia Yang Berkualitas Dan Berdaya Saing	Meningkatkan SDM Unggul, Inovatif dan Kolaboratif Mendukung Kemandirian Ekonomi dan Pengentasan Kemiskinan	Puskesmas	0 Keluarga	0	DINAS KESEHATAN, PENGENDALIAN PENDUDUK DAN KELUARGA BERENCANA

Kode					Urusan/ Bidang Urusan/ Program/ Kegiatan/ Sub Kegiatan	Indikator Program/ Kegiatan/ Sub Kegiatan	Target Akhir Periode RPJMD	Realisasi Capaian RKPD Tahun 2021	Prakiraan Capaian Target RKPD Tahun 2022	Capaian Kinerja dan Kerangka Pendanaan									Kelompok Sasaran	Prakiraan Maju Rencana Tahun 2024		Perangkat Daerah Penanggung Jawab
										Target 2023		Pagu Indikatif			Lokasi	Sumber Dana	Prioritas			Target	Pagu Indikatif	
										Semula	Menjadi	RKPD 2023	APBD 2023	RKPD 2023 Perubahan			Nasional	Daerah				
1	2	2	2.02	40	Pengelolaan pelayanan kesehatan orang dengan Tuberkulosis							0	0	900,000		DAK Non Fisik-BOKKB-BOK		Meningkatkan SDM Unggul, Inovatif dan Kolaboratif Mendukung Kemandirian Ekonomi dan Pengentasan Kemiskinan	Puskesmas		900,000	DINAS KESEHATAN, PENGENDALIAN PENDUDUK DAN KELUARGA BERENCANA
1	2	2	2.02	42	Pengelolaan pelayanan kesehatan Malaria							0	0	375,000	Kab. Trenggalek, Kampak, Bendoagung	DAK Non Fisik-BOKKB-BOK		Meningkatkan SDM Unggul, Inovatif dan Kolaboratif Mendukung Kemandirian Ekonomi dan Pengentasan Kemiskinan	Puskesmas		375,000	DINAS KESEHATAN, PENGENDALIAN PENDUDUK DAN KELUARGA BERENCANA
1	**2**	**3**			**PROGRAM PENINGKATAN KAPASITAS SUMBER DAYA MANUSIA KESEHATAN**	Persentase Sumber Daya Manusia Kesehatan sesuai standart	%		%	92 %	92 %	**38,500,000**	**0**	**0**						92 %	**0**	
1	**2**	**3**	2.02		**Perencanaan Kebutuhan dan Pendayagunaan Sumber Daya Manusia Kesehatan untuk UKP dan UKM di Wilayah Kabupaten/Kota**	Persentase Perencanaan Kebutuhan dan Pendayagunaan Sumberdaya Manusia Kesehatan Untuk UKP Yang Terpenuhi	%		%	100 %	100 %	**38,500,000**	**0**	**0**						100 %	**0**	
1	2	3	2.02	2	Pemenuhan Kebutuhan Sumber Daya Manusia Kesehatan Sesuai Standar	Jumlah Sumber Daya Manusia Kesehatan yang Memenuhi Standar di Fasilitas Pelayanan Kesehatan (Fasyankes)				0 Orang	0 Orang	38,500,000	0	0	Kab. Trenggalek, Kampak, Semua Kelurahan	Dana Transfer Khusus-Dana Alokasi Khusus Non Fisik	Meningkatkan Sumber Daya Manusia Yang Berkualitas Dan Berdaya Saing	Meningkatkan SDM Unggul, Inovatif dan Kolaboratif Mendukung Kemandirian Ekonomi dan Pengentasan Kemiskinan	Puskesmas	0 Orang	0	DINAS KESEHATAN, PENGENDALIAN PENDUDUK DAN KELUARGA BERENCANA
1	**2**	**5**			**PROGRAM PEMBERDAYAAN MASYARAKAT BIDANG KESEHATAN**	%Keluarga Sehat	%		%	18 %	18 %	**94,653,000**	**175,050,000**	**152,657,212**						18 %	**66,750,000**	
1	**2**	**5**	2.01		**Advokasi, Pemberdayaan, Kemitraan, Peningkatan Peran serta Masyarakat dan Lintas Sektor Tingkat Daerah Kabupaten/Kota**	Persentase Kecamatan Yang Telah Mempunyai Regulasi Gerakan Masyarakat Hidup Bersih dan Sehat	%		%	65 %	65 %	**94,653,000**	**175,050,000**	**85,907,212**						65 %	**0**	
						Persentase Peningkatan Tingkat Kemandirian Poskestren Yang Didampingi	%		%	65 %	65 %									65 %		
1	2	5	2.01	1	Peningkatan Upaya Promosi Kesehatan, Advokasi, Kemitraan dan Pemberdayaan Masyarakat	Jumlah Dokumen Promosi Kesehatan, Advokasi, Kemitraan dan Pemberdayaan Masyarakat				4 Dokumen	4 Dokumen	94,653,000	175,050,000	85,907,212	Kab. Trenggalek, Kampak, Semua Kelurahan	Dana Transfer Khusus-Dana Alokasi Khusus Non Fisik	Meningkatkan Sumber Daya Manusia Yang Berkualitas Dan Berdaya Saing	Meningkatkan SDM Unggul, Inovatif dan Kolaboratif Mendukung Kemandirian Ekonomi dan Pengentasan Kemiskinan	Masyarakat	4 Dokumen	0	DINAS KESEHATAN, PENGENDALIAN PENDUDUK DAN KELUARGA BERENCANA

Kode					Urusan/ Bidang Urusan/ Program/ Kegiatan/ Sub Kegiatan	Indikator Program/ Kegiatan/ Sub Kegiatan	Target Akhir Periode RPJMD	Realisasi Capaian RKPD Tahun 2021	Prakiraan Capaian Target RKPD Tahun 2022	Capaian Kinerja dan Kerangka Pendanaan									Kelompok Sasaran	Prakiraan Maju Rencana Tahun 2024		Perangkat Daerah Penanggung Jawab
										Target 2023		Pagu Indikatif			Lokasi	Sumber Dana	Prioritas			Target	Pagu Indikatif	
										Semula	Menjadi	RKPD 2023	APBD 2023	RKPD 2023 Perubahan			Nasional	Daerah				
1	**2**	**5**	2.03		**Pengembangan dan Pelaksanaan Upaya Kesehatan Bersumber Daya Masyarakat (UKBM) Tingkat Daerah Kabupaten/Kota**							**0**	**0**	**66,750,000**							**66,750,000**	
1	2	5	2.03	1	Bimbingan Teknis dan Supervisi Pengembangan dan Pelaksanaan Upaya Kesehatan Bersumber Daya Masyarakat (UKBM)	Jumlah Dokumen Hasil Bimbingan Teknis dan Supervisi Upaya Kesehatan Bersumber Daya Masyarakat (UKBM)					0 Dokumen	0	0	66,750,000	Semua Kab/Kota, Semua Kecamatan, Semua Kelurahan	DAK Non Fisik-BOKKB-BOK		Meningkatkan SDM Unggul, Inovatif dan Kolaboratif Mendukung Kemandirian Ekonomi dan Pengentasan Kemiskinan		0 Dokumen	66,750,000	DINAS KESEHATAN, PENGENDALIAN PENDUDUK DAN KELUARGA BERENCANA
					TOTAL							**3,357,537,700**	**3,485,378,000**	**3,967,896,623**							**3,467,196,700**	

Penetapan Perubahan Rencana Kerja Pemerintah Daerah (RKPD)
Kabupaten Trenggalek
Tahun 2023

Kode					Urusan/ Bidang Urusan/ Program/ Kegiatan/ Sub Kegiatan	Indikator Program/ Kegiatan/ Sub Kegiatan	Target Akhir Periode RPJMD	Realisasi Capaian RKPD Tahun 2021	Prakiraan Capaian Target RKPD Tahun 2022	Capaian Kinerja dan Kerangka Pendanaan									Kelompok Sasaran	Prakiraan Maju Rencana Tahun 2024		Perangkat Daerah Penanggung Jawab
										Target 2023		Pagu Indikatif			Lokasi	Sumber Dana	Prioritas					
										Semula	Menjadi	RKPD 2023	APBD 2023	RKPD 2023 Perubahan			Nasional	Daerah		Target	Pagu Indikatif	
1					**URUSAN PEMERINTAHAN WAJIB YANG BERKAITAN DENGAN PELAYANAN DASAR**																		
1	**2**				**URUSAN PEMERINTAHAN BIDANG KESEHATAN**							**4,244,189,700**	**4,682,570,500**	**4,682,570,500**								**3,936,845,720**	
1	**2**	**1**			**PROGRAM PENUNJANG URUSAN PEMERINTAHAN DAERAH KABUPATEN/KOTA**	Cakupan pelayanan jasa administrasi perkantoran yang difasilitasi	%		%	100 %	100 %	**3,238,987,500**	**3,238,987,500**	**3,238,987,500**						100 %	**2,930,700,000**	
						Persentase Ketersediaan Dokumen Perencanaan, Penganggaran, dan Evaluasi Kinerja Perangkat Daerah	%		%	100 %	100 %									100 %		
						Persentase nilai aset dalam kondisi baik	%		%	100 %	100 %									100 %		
1	**2**	**1**	2.1		**Peningkatan Pelayanan BLUD**	Persentase Puskesmas melaksanakan SPM BLUD sesuai ketentuan	%		%	100 %	100 %	**3,238,987,500**	**3,238,987,500**	**3,238,987,500**						100 %	**2,930,700,000**	
1	2	1	2.1	1	Pelayanan dan Penunjang Pelayanan BLUD	Jumlah BLUD yang Menyediakan Pelayanan dan Penunjang Pelayanan				1 Unit Kerja	1 Unit Kerja	3,238,987,500	3,238,987,500	3,238,987,500	Kab. Trenggalek, Karangan, Semua Kelurahan	Pendapatan dari BLUD	Meningkatkan Sumber Daya Manusia Yang Berkualitas Dan Berdaya Saing	Meningkatkan SDM Unggul, Inovatif dan Kolaboratif Mendukung Kemandirian Ekonomi dan Pengentasan Kemiskinan	Puskesmas	1 Unit Kerja	2,930,700,000	DINAS KESEHATAN, PENGENDALIAN PENDUDUK DAN KELUARGA BERENCANA
1	**2**	**2**			**PROGRAM PEMENUHAN UPAYA KESEHATAN PERORANGAN DAN UPAYA KESEHATAN MASYARAKAT**	Angka Kematian Bayi	per 1000 kelahiran hidup		per 1000 kelahiran hidup	4.17 per 1000 kelahiran hidup	4.17 per 1000 kelahiran hidup	**845,696,700**	**1,111,390,500**	**1,219,537,460**						4.17 per 1000 kelahiran hidup	**904,170,720**	
						Angka Kematian Ibu				160,00	160,00									160,00		
						Angka Kesakitan DBD				51,00	51,00									51,00		
						Persentase Puskesmas yang memiliki alat kesehatan sesuai standart	%		%	95,83 %	95,83 %									95,83 %		
						Persentase Puskesmas yang memiliki sarana dan prasarana sesuai standart	%		%	87,50 %	87,50 %									87,50 %		
					Penyediaan Layanan	Persentase Anak Usia Pendidikan Dasar Yang Mendapatkan Pelayanan Kesehatan Sesuai Standar	%		%	99.82 %	99.82 %									99.82 %		
						Persentase Bayi Baru Lahir Mendapatkan Pelayanan Kesehatan Bayi Baru Lahir Sesuai Standar	%		%	100 %	100 %									100 %		
						Persentase Capaian SPM Di Puskesmas Sesuai Ketentuan	%		%	100 %	100 %									100 %		
						Persentase Ibu Bersalin Mendapatkan Pelayanan Persalinan Sesuai Standar	%		%	98.35 %	98.35 %									98.35 %		
						Persentase Ibu Hamil Mendapatkan Pelayanan Kesehatan Ibu Hamil Sesuai Standar	%		%	89.58 %	89.58 %									89.58 %		
						Persentase Pelayanan Kesehatan Balita sesuai Standar	%		%	77.58 %	77.58 %									77.58 %		
						Persentase Warga Negara Dengan Gangguan Jiwa Berat Yang Terlayani Kesehatan	%		%	77.5 %	77.5 %									77.5 %		

Kode					Urusan/ Bidang Urusan/ Program/ Kegiatan/ Sub Kegiatan	Indikator Program/ Kegiatan/ Sub Kegiatan	Target Akhir Periode RPJMD	Realisasi Capaian RKPD Tahun 2021	Prakiraan Capaian Target RKPD Tahun 2022	Capaian Kinerja dan Kerangka Pendanaan									Kelompok Sasaran	Prakiraan Maju Rencana Tahun 2024		Perangkat Daerah Penanggung Jawab
										Target 2023		Pagu Indikatif			Lokasi	Sumber Dana	Prioritas			Target	Pagu Indikatif	
										Semula	Menjadi	RKPD 2023	APBD 2023	RKPD 2023 Perubahan			Nasional	Daerah				
1	**2**	**2**	2.02		**Kesehatan untuk UKM dan UKP Rujukan Tingkat Daerah Kabupaten/Kota**	Persentase Warga Negara Dengan Resiko Terinfeksi Virus Yang Melemahkan Daya Tahan Tubuh Manusia (Human Immunodeficiency Virus) Yang Mendapatkan Layanan Kesehatan	%		%	98 %	98 %	**845,696,700**	**1,111,390,500**	**1,219,537,460**						98 %	**904,170,720**	
						Persentase Warga Negara Penderita Diabetes Mellitus Yang Mendapatkan Layanan Kesehatan	%		%	77.5 %	77.5 %									77.5 %		
						Persentase Warga Negara Penderita Hipertensi Yang Mendapatkan Layanan Kesehatan	%		%	75 %	75 %									75 %		
						Persentase Warga Negara Terduga Tuberculosis Yang Mendapatkan Layanan Kesehatan	%		%	100 %	100 %									100 %		
						Persentase Warga Negara Usia 60 Tahun Ke Atas Mendapatkan Skrining Kesehatan Sesuai Standar	%		%	68.56 %	68.56 %									68.56 %		
						Persentase Warga Negara Usia Produktif Yang Mendapatkan Layanan Kesehatan	%		%	77.5 %	77.5 %									77.5 %		
1	2	2	2.02	1	Pengelolaan Pelayanan Kesehatan Ibu Hamil	Jumlah Ibu Hamil yang Mendapatkan Pelayanan Kesehatan Sesuai Standar				640 Orang	640 Orang	109,605,000	206,950,000	142,343,270	Kab. Trenggalek, Karangan, Semua Kelurahan	Dana Transfer Khusus-Dana Alokasi Khusus Non Fisik	Meningkatkan Sumber Daya Manusia Yang Berkualitas Dan Berdaya Saing	Meningkatkan SDM Unggul, Inovatif dan Kolaboratif Mendukung Kemandirian Ekonomi dan Pengentasan Kemiskinan	Ibu Hamil	640 Orang	0	DINAS KESEHATAN, PENGENDALIAN PENDUDUK DAN KELUARGA BERENCANA
1	2	2	2.02	4	Pengelolaan Pelayanan Kesehatan Balita	Jumlah Balita yang Mendapatkan Pelayanan Kesehatan Sesuai Standar					2967 Orang	0	0	900,000	Kab. Trenggalek, Karangan, Semua Kelurahan	DAK Non Fisik-BOKKB-BOK		Meningkatkan SDM Unggul, Inovatif dan Kolaboratif Mendukung Kemandirian Ekonomi dan Pengentasan Kemiskinan	Ibu Hamil	2967 Orang	900,000	DINAS KESEHATAN, PENGENDALIAN PENDUDUK DAN KELUARGA BERENCANA
1	2	2	2.02	5	Pengelolaan Pelayanan Kesehatan pada Usia Pendidikan Dasar	Jumlah Anak Usia Pendidikan Dasar yang Mendapatkan Pelayanan Kesehatan Sesuai Standar					36 Orang	0	0	20,475,000	Kab. Trenggalek, Karangan, Semua Kelurahan	DAK Non Fisik-BOKKB-BOK		Meningkatkan SDM Unggul, Inovatif dan Kolaboratif Mendukung Kemandirian Ekonomi dan Pengentasan Kemiskinan	Ibu Hamil	36 Orang	20,475,000	DINAS KESEHATAN, PENGENDALIAN PENDUDUK DAN KELUARGA BERENCANA
1	2	2	2.02	6	Pengelolaan Pelayanan Kesehatan pada Usia Produktif	Jumlah Penduduk Usia Produktif yang Mendapatkan Pelayanan Kesehatan Sesuai Standar					24518 Orang	0	0	6,000,000	Kab. Trenggalek, Karangan, Semua Kelurahan	DAK Non Fisik-BOKKB-BOK		Meningkatkan SDM Unggul, Inovatif dan Kolaboratif Mendukung Kemandirian Ekonomi dan Pengentasan Kemiskinan	Ibu Hamil	24518 Orang	6,000,000	DINAS KESEHATAN, PENGENDALIAN PENDUDUK DAN KELUARGA BERENCANA

Kode					Urusan/ Bidang Urusan/ Program/ Kegiatan/ Sub Kegiatan	Indikator Program/ Kegiatan/ Sub Kegiatan	Target Akhir Periode RPJMD	Realisasi Capaian RKPD Tahun 2021	Prakiraan Capaian Target RKPD Tahun 2022	Capaian Kinerja dan Kerangka Pendanaan									Kelompok Sasaran	Prakiraan Maju Rencana Tahun 2024		Perangkat Daerah Penanggung Jawab
										Target 2023		Pagu Indikatif			Lokasi	Sumber Dana	Prioritas			Target	Pagu Indikatif	
										Semula	Menjadi	RKPD 2023	APBD 2023	RKPD 2023 Perubahan			Nasional	Daerah				
1	2	2	2.02	7	Pengelolaan Pelayanan Kesehatan pada Usia Lanjut	Jumlah Penduduk Usia Lanjut yang Mendapatkan Pelayanan Kesehatan Sesuai Standar				9260 Orang	9260 Orang	3,375,000	0	95,334,240	Kab. Trenggalek, Karangan, Semua Kelurahan	Dana Transfer Khusus-Dana Alokasi Khusus Non Fisik	Meningkatkan Sumber Daya Manusia Yang Berkualitas Dan Berdaya Saing	Meningkatkan SDM Unggul, Inovatif dan Kolaboratif Mendukung Kemandirian Ekonomi dan Pengentasan Kemiskinan	Ibu Hamil	9260 Orang	0	DINAS KESEHATAN, PENGENDALIAN PENDUDUK DAN KELUARGA BERENCANA
1	2	2	2.02	10	Pengelolaan Pelayanan Kesehatan Orang dengan Gangguan Jiwa Berat	Jumlah Orang yang Mendapatkan Pelayanan Kesehatan Orang dengan Gangguan Jiwa Berat Sesuai Standar					74 Orang	0	0	41,025,000	Kab. Trenggalek, Karangan, Semua Kelurahan	DAK Non Fisik-BOKKB-BOK		Meningkatkan SDM Unggul, Inovatif dan Kolaboratif Mendukung Kemandirian Ekonomi dan Pengentasan Kemiskinan	Ibu Hamil	74 Orang	41,025,000	DINAS KESEHATAN, PENGENDALIAN PENDUDUK DAN KELUARGA BERENCANA
1	2	2	2.02	11	Pengelolaan Pelayanan Kesehatan Orang Terduga Tuberkulosis	Jumlah Orang Terduga Menderita Tuberkulosis yang Mendapatkan Pelayanan Sesuai Standar					255 Orang	0	0	600,000	Kab. Trenggalek, Karangan, Semua Kelurahan	DAK Non Fisik-BOKKB-BOK		Meningkatkan SDM Unggul, Inovatif dan Kolaboratif Mendukung Kemandirian Ekonomi dan Pengentasan Kemiskinan	Ibu Hamil	255 Orang	600,000	DINAS KESEHATAN, PENGENDALIAN PENDUDUK DAN KELUARGA BERENCANA
1	2	2	2.02	12	Pengelolaan Pelayanan Kesehatan Orang dengan Risiko Terinfeksi HIV	Jumlah Orang Terduga Menderita HIV yang Mendapatkan Pelayanan Sesuai Standar					959 Orang	0	0	600,000	Kab. Trenggalek, Karangan, Semua Kelurahan	DAK Non Fisik-BOKKB-BOK		Meningkatkan SDM Unggul, Inovatif dan Kolaboratif Mendukung Kemandirian Ekonomi dan Pengentasan Kemiskinan	Ibu Hamil	959 Orang	600,000	DINAS KESEHATAN, PENGENDALIAN PENDUDUK DAN KELUARGA BERENCANA
1	2	2	2.02	13	Pengelolaan Pelayanan Kesehatan bagi Penduduk pada Kondisi Kejadian Luar Biasa (KLB)	Jumlah Dokumen Hasil Pengelolaan Pelayanan Kesehatan bagi Penduduk pada Kondisi Kejadian Luar Biasa (KLB) Sesuai Standar				1 Dokumen	1 Dokumen	96,188,320	0	0	Kab. Trenggalek, Karangan, Semua Kelurahan	Dana Transfer Khusus-Dana Alokasi Khusus Non Fisik	Meningkatkan Sumber Daya Manusia Yang Berkualitas Dan Berdaya Saing	Meningkatkan SDM Unggul, Inovatif dan Kolaboratif Mendukung Kemandirian Ekonomi dan Pengentasan Kemiskinan	Ibu Hamil	1 Dokumen	0	DINAS KESEHATAN, PENGENDALIAN PENDUDUK DAN KELUARGA BERENCANA
1	2	2	2.02	15	Pengelolaan Pelayanan Kesehatan Gizi Masyarakat	Jumlah Dokumen Hasil Pengelolaan Pelayanan Kesehatan Gizi Masyarakat				3 Dokumen	3 Dokumen	129,101,900	337,749,500	408,056,230	Kab. Trenggalek, Karangan, Semua Kelurahan	Dana Transfer Khusus-Dana Alokasi Khusus Non Fisik	Meningkatkan Sumber Daya Manusia Yang Berkualitas Dan Berdaya Saing	Meningkatkan SDM Unggul, Inovatif dan Kolaboratif Mendukung Kemandirian Ekonomi dan Pengentasan Kemiskinan	Ibu Hamil	3 Dokumen	0	DINAS KESEHATAN, PENGENDALIAN PENDUDUK DAN KELUARGA BERENCANA
1	2	2	2.02	16	Pengelolaan Pelayanan Kesehatan Kerja dan Olahraga	Jumlah Dokumen Hasil Pengelolaan Pelayanan Kesehatan Kerja dan Olahraga					3 Dokumen	0	0	4,500,000	Kab. Trenggalek, Karangan, Semua Kelurahan	DAK Non Fisik-BOKKB-BOK		Meningkatkan SDM Unggul, Inovatif dan Kolaboratif Mendukung Kemandirian Ekonomi dan Pengentasan Kemiskinan	Ibu Hamil	3 Dokumen	4,500,000	DINAS KESEHATAN, PENGENDALIAN PENDUDUK DAN KELUARGA BERENCANA

Kode					Urusan/ Bidang Urusan/ Program/ Kegiatan/ Sub Kegiatan	Indikator Program/ Kegiatan/ Sub Kegiatan	Target Akhir Periode RPJMD	Realisasi Capaian RKPD Tahun 2021	Prakiraan Capaian Target RKPD Tahun 2022	Capaian Kinerja dan Kerangka Pendanaan									Kelompok Sasaran	Prakiraan Maju Rencana Tahun 2024		Perangkat Daerah Penanggung Jawab
										Target 2023		Pagu Indikatif			Lokasi	Sumber Dana	Prioritas			Target	Pagu Indikatif	
										Semula	Menjadi	RKPD 2023	APBD 2023	RKPD 2023 Perubahan			Nasional	Daerah				
1	2	2	2.02	17	Pengelolaan Pelayanan Kesehatan Lingkungan	Jumlah Dokumen Hasil Pengelolaan Pelayanan Kesehatan Lingkungan					0 Dokumen	0	0	5,550,000	Kab. Trenggalek, Karangan, Semua Kelurahan	DAK Non Fisik-BOKKB-BOK		Meningkatkan SDM Unggul, Inovatif dan Kolaboratif Mendukung Kemandirian Ekonomi dan Pengentasan Kemiskinan	Ibu Hamil	0 Dokumen	5,550,000	DINAS KESEHATAN, PENGENDALIAN PENDUDUK DAN KELUARGA BERENCANA
1	2	2	2.02	18	Pengelolaan Pelayanan Promosi Kesehatan	Jumlah Dokumen Hasil Pengelolaan Pelayanan Promosi Kesehatan					0 Dokumen	0	0	35,962,720	Kab. Trenggalek, Karangan, Semua Kelurahan	DAK Non Fisik-BOKKB-BOK		Meningkatkan SDM Unggul, Inovatif dan Kolaboratif Mendukung Kemandirian Ekonomi dan Pengentasan Kemiskinan	Ibu Hamil	0 Dokumen	35,962,720	DINAS KESEHATAN, PENGENDALIAN PENDUDUK DAN KELUARGA BERENCANA
1	2	2	2.02	20	Pengelolaan Surveilans Kesehatan	Jumlah Dokumen Hasil Pengelolaan Surveilans Kesehatan					1 Dokumen	0	0	1,425,000	Kab. Trenggalek, Karangan, Semua Kelurahan	DAK Non Fisik-BOKKB-BOK		Meningkatkan SDM Unggul, Inovatif dan Kolaboratif Mendukung Kemandirian Ekonomi dan Pengentasan Kemiskinan	Ibu Hamil	1 Dokumen	1,425,000	DINAS KESEHATAN, PENGENDALIAN PENDUDUK DAN KELUARGA BERENCANA
1	2	2	2.02	25	Pelayanan Kesehatan Penyakit Menular dan Tidak Menular	Jumlah Dokumen Hasil Pelayanan Kesehatan Penyakit Menular dan Tidak Menular				13 Dokumen	13 Dokumen	276,165,000	293,050,000	172,250,000	Kab. Trenggalek, Karangan, Semua Kelurahan	Dana Transfer Khusus-Dana Alokasi Khusus Non Fisik	Meningkatkan Sumber Daya Manusia Yang Berkualitas Dan Berdaya Saing	Meningkatkan SDM Unggul, Inovatif dan Kolaboratif Mendukung Kemandirian Ekonomi dan Pengentasan Kemiskinan	Ibu Hamil	13 Dokumen	0	DINAS KESEHATAN, PENGENDALIAN PENDUDUK DAN KELUARGA BERENCANA
1	2	2	2.02	33	Operasional Pelayanan Puskesmas	Jumlah Dokumen Operasional Pelayanan Puskesmas				1 Dokumen	1 Dokumen	147,711,480	273,641,000	273,641,000	Kab. Trenggalek, Karangan, Semua Kelurahan	Dana Transfer Khusus-Dana Alokasi Khusus Non Fisik	Meningkatkan Sumber Daya Manusia Yang Berkualitas Dan Berdaya Saing	Meningkatkan SDM Unggul, Inovatif dan Kolaboratif Mendukung Kemandirian Ekonomi dan Pengentasan Kemiskinan	Ibu Hamil	1 Dokumen	776,258,000	DINAS KESEHATAN, PENGENDALIAN PENDUDUK DAN KELUARGA BERENCANA
1	2	2	2.02	36	Investigasi Awal Kejadian Tidak Diharapkan (Kejadian Ikutan Pasca Imunisasi dan Pemberian Obat Massal)	Jumlah Laporan Hasil Investigasi Awal Kejadian Tidak Diharapkan (Kejadian Ikutan Pasca Imunisasi dan Pemberian Obat Massal)					0 Laporan	0	0	300,000	Kab. Trenggalek, Karangan, Semua Kelurahan	DAK Non Fisik-BOKKB-BOK		Meningkatkan SDM Unggul, Inovatif dan Kolaboratif Mendukung Kemandirian Ekonomi dan Pengentasan Kemiskinan	Ibu Hamil	0 Laporan	300,000	DINAS KESEHATAN, PENGENDALIAN PENDUDUK DAN KELUARGA BERENCANA

Kode					Urusan/ Bidang Urusan/ Program/ Kegiatan/ Sub Kegiatan	Indikator Program/ Kegiatan/ Sub Kegiatan	Target Akhir Periode RPJMD	Realisasi Capaian RKPD Tahun 2021	Prakiraan Capaian Target RKPD Tahun 2022	Capaian Kinerja dan Kerangka Pendanaan									Kelompok Sasaran	Prakiraan Maju Rencana Tahun 2024		Perangkat Daerah Penanggung Jawab
										Target 2023		Pagu Indikatif			Lokasi	Sumber Dana	Prioritas			Target	Pagu Indikatif	
										Semula	Menjadi	RKPD 2023	APBD 2023	RKPD 2023 Perubahan			Nasional	Daerah				
1	2	2	2.02	39	Pengelolaan Pelayanan Kesehatan Dasar Melalui Pendekatan Keluarga	Jumlah Keluarga Yang Sudah Dikunjungi dan Diintervensi Masalah Kesehatannya Oleh Tenaga Kesehatan Puskesmas				15469 Keluarga	15469 Keluarga	83,550,000	0	0	Kab. Trenggalek, Karangan, Semua Kelurahan	Dana Transfer Khusus-Dana Alokasi Khusus Non Fisik	Meningkatkan Sumber Daya Manusia Yang Berkualitas Dan Berdaya Saing	Meningkatkan SDM Unggul, Inovatif dan Kolaboratif Mendukung Kemandirian Ekonomi dan Pengentasan Kemiskinan	Ibu Hamil	15469 Keluarga	0	DINAS KESEHATAN, PENGENDALIAN PENDUDUK DAN KELUARGA BERENCANA
1	2	2	2.02	40	Pengelolaan pelayanan kesehatan orang dengan Tuberkulosis	Jumlah orang dengan Tuberkulosis yang mendapatkan pelayanan kesehatan sesuai standar					255 Orang	0	0	600,000	Kab. Trenggalek, Karangan, Semua Kelurahan	DAK Non Fisik-BOKKB-BOK		Meningkatkan SDM Unggul, Inovatif dan Kolaboratif Mendukung Kemandirian Ekonomi dan Pengentasan Kemiskinan	Ibu Hamil	255 Orang	600,000	DINAS KESEHATAN, PENGENDALIAN PENDUDUK DAN KELUARGA BERENCANA
1	2	2	2.02	42	Pengelolaan pelayanan kesehatan Malaria	Jumlah orang yang mendapatkan pelayanan kesehatan malaria					0 Orang	0	0	9,975,000	Kab. Trenggalek, Karangan, Semua Kelurahan	DAK Non Fisik-BOKKB-BOK		Meningkatkan SDM Unggul, Inovatif dan Kolaboratif Mendukung Kemandirian Ekonomi dan Pengentasan Kemiskinan	Ibu Hamil	0 Orang	9,975,000	DINAS KESEHATAN, PENGENDALIAN PENDUDUK DAN KELUARGA BERENCANA
1	**2**	**3**			**PROGRAM PENINGKATAN KAPASITAS SUMBER DAYA MANUSIA KESEHATAN**	Persentase Sumber Daya Manusia Kesehatan sesuai standart	%		%	92 %	92 %	**62,000,000**	**0**	**0**						92 %	**0**	
1	**2**	**3**	2.02		**Perencanaan Kebutuhan dan Pendayagunaan Sumber Daya Manusia Kesehatan untuk UKP dan UKM di Wilayah Kabupaten/Kota**	Persentase Perencanaan Kebutuhan dan Pendayagunaan Sumberdaya Manusia Kesehatan Untuk UKP Yang Terpenuhi	%		%	100 %	100 %	**62,000,000**	**0**	**0**						100 %	**0**	
1	2	3	2.02	2	Pemenuhan Kebutuhan Sumber Daya Manusia Kesehatan Sesuai Standar	Jumlah Sumber Daya Manusia Kesehatan yang Memenuhi Standar di Fasilitas Pelayanan Kesehatan (Fasyankes)				4 Orang	4 Orang	62,000,000	0	0	Kab. Trenggalek, Karangan, Semua Kelurahan	Dana Transfer Khusus-Dana Alokasi Khusus Non Fisik	Meningkatkan Sumber Daya Manusia Yang Berkualitas Dan Berdaya Saing	Meningkatkan SDM Unggul, Inovatif dan Kolaboratif Mendukung Kemandirian Ekonomi dan Pengentasan Kemiskinan	Tenaga Kesehatan	4 Orang	0	DINAS KESEHATAN, PENGENDALIAN PENDUDUK DAN KELUARGA BERENCANA
1	**2**	**5**			**PROGRAM PEMBERDAYAAN MASYARAKAT BIDANG KESEHATAN**	%Keluarga Sehat	%		%	18 %	18 %	**97,505,500**	**332,192,500**	**224,045,540**						18 %	**101,975,000**	
1	**2**	**5**	2.01		**Advokasi, Pemberdayaan, Kemitraan, Peningkatan Peran serta Masyarakat dan Lintas Sektor Tingkat Daerah Kabupaten/Kota**	Persentase Kecamatan Yang Telah Mempunyai Regulasi Gerakan Masyarakat Hidup Bersih dan Sehat	%		%	65 %	65 %	**97,505,500**	**332,192,500**	**122,070,540**						65 %	**0**	
						Persentase Peningkatan Tingkat Kemandirian Poskestren Yang Didampingi	%		%	65 %	65 %									65 %		

Kode					Urusan/ Bidang Urusan/ Program/ Kegiatan/ Sub Kegiatan	Indikator Program/ Kegiatan/ Sub Kegiatan	Target Akhir Periode RPJMD	Realisasi Capaian RKPD Tahun 2021	Prakiraan Capaian Target RKPD Tahun 2022	Capaian Kinerja dan Kerangka Pendanaan									Kelompok Sasaran	Prakiraan Maju Rencana Tahun 2024		Perangkat Daerah Penanggung Jawab
										Target 2023		Pagu Indikatif			Lokasi	Sumber Dana	Prioritas			Target	Pagu Indikatif	
										Semula	Menjadi	RKPD 2023	APBD 2023	RKPD 2023 Perubahan			Nasional	Daerah				
1	2	5	2.01	1	Peningkatan Upaya Promosi Kesehatan, Advokasi, Kemitraan dan Pemberdayaan Masyarakat	Jumlah Dokumen Promosi Kesehatan, Advokasi, Kemitraan dan Pemberdayaan Masyarakat				4 Dokumen	4 Dokumen	97,505,500	332,192,500	122,070,540	Kab. Trenggalek, Karangan, Semua Kelurahan	Dana Transfer Khusus-Dana Alokasi Khusus Non Fisik	Meningkatkan Sumber Daya Manusia Yang Berkualitas Dan Berdaya Saing	Meningkatkan SDM Unggul, Inovatif dan Kolaboratif Mendukung Kemandirian Ekonomi dan Pengentasan Kemiskinan	Keluarga Sehat	4 Dokumen	0	DINAS KESEHATAN, PENGENDALIAN PENDUDUK DAN KELUARGA BERENCANA
1	**2**	**5**	2.03		**Pengembangan dan Pelaksanaan Upaya Kesehatan Bersumber Daya Masyarakat (UKBM) Tingkat Daerah Kabupaten/Kota**							**0**	**0**	**101,975,000**								**101,975,000**	
1	2	5	2.03	1	Bimbingan Teknis dan Supervisi Pengembangan dan Pelaksanaan Upaya Kesehatan Bersumber Daya Masyarakat (UKBM)	Jumlah Dokumen Hasil Bimbingan Teknis dan Supervisi Upaya Kesehatan Bersumber Daya Masyarakat (UKBM)					100 Dokumen	0	0	101,975,000	Kab. Trenggalek, Karangan, Semua Kelurahan	DAK Non Fisik-BOKKB-BOK		Meningkatkan SDM Unggul, Inovatif dan Kolaboratif Mendukung Kemandirian Ekonomi dan Pengentasan Kemiskinan		100 Dokumen	101,975,000	DINAS KESEHATAN, PENGENDALIAN PENDUDUK DAN KELUARGA BERENCANA
TOTAL												**4,244,189,700**	**4,682,570,500**	**4,682,570,500**							**3,936,845,720**	

Penetapan Perubahan Rencana Kerja Pemerintah Daerah (RKPD)
Kabupaten Trenggalek
Tahun 2023

Kode					Urusan/ Bidang Urusan/ Program/ Kegiatan/ Sub Kegiatan	Indikator Program/ Kegiatan/ Sub Kegiatan	Target Akhir Periode RPJMD	Realisasi Capaian RKPD Tahun 2021	Prakiraan Capaian Target RKPD Tahun 2022	Capaian Kinerja dan Kerangka Pendanaan									Kelompok Sasaran	Prakiraan Maju Rencana Tahun 2024		Perangkat Daerah Penanggung Jawab
										Target 2023		Pagu Indikatif			Lokasi	Sumber Dana	Prioritas					
										Semula	Menjadi	RKPD 2023	APBD 2023	RKPD 2023 Perubahan			Nasional	Daerah		Target	Pagu Indikatif	
1					**URUSAN PEMERINTAHAN WAJIB YANG BERKAITAN DENGAN PELAYANAN DASAR**																	
1	**2**				**URUSAN PEMERINTAHAN BIDANG KESEHATAN**							**4,960,560,940**	**5,045,896,940**	**5,214,353,033**							**4,950,978,500**	
1	**2**	**1**			**PROGRAM PENUNJANG URUSAN PEMERINTAHAN DAERAH KABUPATEN/KOTA**	Cakupan pelayanan jasa administrasi perkantoran yang difasilitasi	%		%	100 %	100 %	**3,946,773,940**	**3,946,773,940**	**4,115,230,033**						100 %	**4,028,000,000**	
						Persentase Ketersediaan Dokumen Perencanaan, Penganggaran, dan Evaluasi Kinerja Perangkat Daerah	%		%	100 %	100 %									100 %		
						Persentase nilai aset dalam kondisi baik	%		%	100 %	100 %									100 %		
1	**2**	**1**	2.1		**Peningkatan Pelayanan BLUD**	Persentase Puskesmas melaksanakan SPM BLUD sesuai ketentuan	%		%	100 %	100 %	**3,946,773,940**	**3,946,773,940**	**4,115,230,033**						100 %	**4,028,000,000**	
1	2	1	2.1	1	Pelayanan dan Penunjang Pelayanan BLUD	Jumlah BLUD yang Menyediakan Pelayanan dan Penunjang Pelayanan				1 Unit Kerja	1 Unit Kerja	3,946,773,940	3,946,773,940	4,115,230,033	Kab. Trenggalek, Munjungan, Semua Kelurahan	Pendapatan dari BLUD	Meningkatkan Sumber Daya Manusia Yang Berkualitas Dan Berdaya Saing	Meningkatkan SDM Unggul, Inovatif dan Kolaboratif Mendukung Kemandirian Ekonomi dan Pengentasan Kemiskinan	Puskesmas	1 Unit Kerja	4,028,000,000	DINAS KESEHATAN, PENGENDALIAN PENDUDUK DAN KELUARGA BERENCANA
1	**2**	**2**			**PROGRAM PEMENUHAN UPAYA KESEHATAN PERORANGAN DAN UPAYA KESEHATAN MASYARAKAT**	Angka Kematian Bayi	per 1000 kelahiran hidup		per 1000 kelahiran hidup	4.17 per 1000 kelahiran hidup	4.17 per 1000 kelahiran hidup	**852,797,056**	**900,245,500**	**877,958,000**						4.17 per 1000 kelahiran hidup	**818,803,500**	
						Angka Kematian Ibu				160,00	160,00									160,00		
						Angka Kesakitan DBD				51,00	51,00									51,00		
						Persentase Puskesmas yang memiliki alat kesehatan sesuai standart	%		%	95,83 %	95,83 %									95,83 %		
						Persentase Puskesmas yang memiliki sarana dan prasarana sesuai standart	%		%	87,50 %	87,50 %									87,50 %		
					Penyediaan Layanan	Persentase Anak Usia Pendidikan Dasar Yang Mendapatkan Pelayanan Kesehatan Sesuai Standar	%		%	99.82 %	99.82 %									99.82 %		
						Persentase Bayi Baru Lahir Mendapatkan Pelayanan Kesehatan Bayi Baru Lahir Sesuai Standar	%		%	100 %	100 %									100 %		
						Persentase Capaian SPM Di Puskesmas Sesuai Ketentuan	%		%	100 %	100 %									100 %		
						Persentase Ibu Bersalin Mendapatkan Pelayanan Persalinan Sesuai Standar	%		%	98.35 %	98.35 %									98.35 %		
						Persentase Ibu Hamil Mendapatkan Pelayanan Kesehatan Ibu Hamil Sesuai Standar	%		%	89.58 %	89.58 %									89.58 %		
						Persentase Pelayanan Kesehatan Balita sesuai Standar	%		%	77.58 %	77.58 %									77.58 %		
						Persentase Warga Negara Dengan Gangguan Jiwa Berat Yang Terlayani Kesehatan	%		%	77.5 %	77.5 %									77.5 %		

Kode					Urusan/ Bidang Urusan/ Program/ Kegiatan/ Sub Kegiatan	Indikator Program/ Kegiatan/ Sub Kegiatan	Target Akhir Periode RPJMD	Realisasi Capaian RKPD Tahun 2021	Prakiraan Capaian Target RKPD Tahun 2022	Capaian Kinerja dan Kerangka Pendanaan									Kelompok Sasaran	Prakiraan Maju Rencana Tahun 2024		Perangkat Daerah Penanggung Jawab
										Target 2023		Pagu Indikatif			Lokasi	Sumber Dana	Prioritas			Target	Pagu Indikatif	
										Semula	Menjadi	RKPD 2023	APBD 2023	RKPD 2023 Perubahan			Nasional	Daerah				
1	**2**	**2**	2.02		**Kesehatan untuk UKM dan UKP Rujukan Tingkat Daerah Kabupaten/Kota**	Persentase Warga Negara Dengan Resiko Terinfeksi Virus Yang Melemahkan Daya Tahan Tubuh Manusia (Human Immunodeficiency Virus) Yang Mendapatkan Layanan Kesehatan	%		%	98 %	98 %	**852,797,056**	**900,245,500**	**877,958,000**						98 %	**818,803,500**	
						Persentase Warga Negara Penderita Diabetes Mellitus Yang Mendapatkan Layanan Kesehatan	%		%	77.5 %	77.5 %									77.5 %		
						Persentase Warga Negara Penderita Hipertensi Yang Mendapatkan Layanan Kesehatan	%		%	75 %	75 %									75 %		
						Persentase Warga Negara Terduga Tuberculosis Yang Mendapatkan Layanan Kesehatan	%		%	100 %	100 %									100 %		
						Persentase Warga Negara Usia 60 Tahun Ke Atas Mendapatkan Skrining Kesehatan Sesuai Standar	%		%	68.56 %	68.56 %									68.56 %		
						Persentase Warga Negara Usia Produktif Yang Mendapatkan Layanan Kesehatan	%		%	77.5 %	77.5 %									77.5 %		
1	2	2	2.02	1	Pengelolaan Pelayanan Kesehatan Ibu Hamil	Jumlah Ibu Hamil yang Mendapatkan Pelayanan Kesehatan Sesuai Standar				616 Orang	616 Orang	113,090,090	79,287,500	71,200,000	Semua Kab/Kota, Semua Kecamatan, Semua Kelurahan	Dana Transfer Khusus-Dana Alokasi Khusus Non Fisik	Meningkatkan Sumber Daya Manusia Yang Berkualitas Dan Berdaya Saing	Meningkatkan SDM Unggul, Inovatif dan Kolaboratif Mendukung Kemandirian Ekonomi dan Pengentasan Kemiskinan	Ibu Hamil	616 Orang	0	DINAS KESEHATAN, PENGENDALIAN PENDUDUK DAN KELUARGA BERENCANA
1	2	2	2.02	4	Pengelolaan Pelayanan Kesehatan Balita	Jumlah Balita yang Mendapatkan Pelayanan Kesehatan Sesuai Standar					0 Orang	0	0	1,500,000	Kab. Trenggalek, Munjungan, Semua Kelurahan	DAK Non Fisik-BOKKB-BOK		Meningkatkan SDM Unggul, Inovatif dan Kolaboratif Mendukung Kemandirian Ekonomi dan Pengentasan Kemiskinan	Ibu Hamil	0 Orang	1,500,000	DINAS KESEHATAN, PENGENDALIAN PENDUDUK DAN KELUARGA BERENCANA
1	2	2	2.02	5	Pengelolaan Pelayanan Kesehatan pada Usia Pendidikan Dasar							0	0	13,125,000	Kab. Trenggalek, Munjungan, Semua Kelurahan	DAK Non Fisik-BOKKB-BOK		Meningkatkan SDM Unggul, Inovatif dan Kolaboratif Mendukung Kemandirian Ekonomi dan Pengentasan Kemiskinan	Ibu Hamil		13,125,000	DINAS KESEHATAN, PENGENDALIAN PENDUDUK DAN KELUARGA BERENCANA
1	2	2	2.02	6	Pengelolaan Pelayanan Kesehatan pada Usia Produktif	Jumlah Penduduk Usia Produktif yang Mendapatkan Pelayanan Kesehatan Sesuai Standar					0 Orang	0	0	5,000,000	Kab. Trenggalek, Munjungan, Semua Kelurahan	DAK Non Fisik-BOKKB-BOK		Meningkatkan SDM Unggul, Inovatif dan Kolaboratif Mendukung Kemandirian Ekonomi dan Pengentasan Kemiskinan	Ibu Hamil	0 Orang	5,000,000	DINAS KESEHATAN, PENGENDALIAN PENDUDUK DAN KELUARGA BERENCANA

Kode					Urusan/ Bidang Urusan/ Program/ Kegiatan/ Sub Kegiatan	Indikator Program/ Kegiatan/ Sub Kegiatan	Target Akhir Periode RPJMD	Realisasi Capaian RKPD Tahun 2021	Prakiraan Capaian Target RKPD Tahun 2022	Capaian Kinerja dan Kerangka Pendanaan									Kelompok Sasaran	Prakiraan Maju Rencana Tahun 2024		Perangkat Daerah Penanggung Jawab
										Target 2023		Pagu Indikatif			Lokasi	Sumber Dana	Prioritas			Target	Pagu Indikatif	
										Semula	Menjadi	RKPD 2023	APBD 2023	RKPD 2023 Perubahan			Nasional	Daerah				
1	2	2	2.02	7	Pengelolaan Pelayanan Kesehatan pada Usia Lanjut	Jumlah Penduduk Usia Lanjut yang Mendapatkan Pelayanan Kesehatan Sesuai Standar				0 Orang	0 Orang	11,779,520	0	33,000,000	Semua Kab/Kota, Semua Kecamatan, Semua Kelurahan	Dana Transfer Khusus-Dana Alokasi Khusus Non Fisik	Meningkatkan Sumber Daya Manusia Yang Berkualitas Dan Berdaya Saing	Meningkatkan SDM Unggul, Inovatif dan Kolaboratif Mendukung Kemandirian Ekonomi dan Pengentasan Kemiskinan	Ibu Hamil	0 Orang	0	DINAS KESEHATAN, PENGENDALIAN PENDUDUK DAN KELUARGA BERENCANA
1	2	2	2.02	10	Pengelolaan Pelayanan Kesehatan Orang dengan Gangguan Jiwa Berat							0	0	5,850,000	Kab. Trenggalek, Munjungan, Semua Kelurahan	DAK Non Fisik-BOKKB-BOK		Meningkatkan SDM Unggul, Inovatif dan Kolaboratif Mendukung Kemandirian Ekonomi dan Pengentasan Kemiskinan	Ibu Hamil		5,850,000	DINAS KESEHATAN, PENGENDALIAN PENDUDUK DAN KELUARGA BERENCANA
1	2	2	2.02	12	Pengelolaan Pelayanan Kesehatan Orang dengan Risiko Terinfeksi HIV							0	0	675,000	Kab. Trenggalek, Munjungan, Semua Kelurahan	DAK Non Fisik-BOKKB-BOK		Meningkatkan SDM Unggul, Inovatif dan Kolaboratif Mendukung Kemandirian Ekonomi dan Pengentasan Kemiskinan	Ibu Hamil		675,000	DINAS KESEHATAN, PENGENDALIAN PENDUDUK DAN KELUARGA BERENCANA
1	2	2	2.02	13	Pengelolaan Pelayanan Kesehatan bagi Penduduk pada Kondisi Kejadian Luar Biasa (KLB)	Jumlah Dokumen Hasil Pengelolaan Pelayanan Kesehatan bagi Penduduk pada Kondisi Kejadian Luar Biasa (KLB) Sesuai Standar				0 Dokumen	0 Dokumen	112,800,000	0	0	Semua Kab/Kota, Semua Kecamatan, Semua Kelurahan	Dana Transfer Khusus-Dana Alokasi Khusus Non Fisik	Meningkatkan Sumber Daya Manusia Yang Berkualitas Dan Berdaya Saing	Meningkatkan SDM Unggul, Inovatif dan Kolaboratif Mendukung Kemandirian Ekonomi dan Pengentasan Kemiskinan	Ibu Hamil	0 Dokumen	0	DINAS KESEHATAN, PENGENDALIAN PENDUDUK DAN KELUARGA BERENCANA
1	2	2	2.02	15	Pengelolaan Pelayanan Kesehatan Gizi Masyarakat	Jumlah Dokumen Hasil Pengelolaan Pelayanan Kesehatan Gizi Masyarakat				3 Dokumen	3 Dokumen	58,094,336	313,448,500	334,586,000	Kab. Trenggalek, Munjungan, Semua Kelurahan	Dana Transfer Khusus-Dana Alokasi Khusus Non Fisik	Meningkatkan Sumber Daya Manusia Yang Berkualitas Dan Berdaya Saing	Meningkatkan SDM Unggul, Inovatif dan Kolaboratif Mendukung Kemandirian Ekonomi dan Pengentasan Kemiskinan	Ibu Hamil	3 Dokumen	0	DINAS KESEHATAN, PENGENDALIAN PENDUDUK DAN KELUARGA BERENCANA
1	2	2	2.02	16	Pengelolaan Pelayanan Kesehatan Kerja dan Olahraga							0	0	3,600,000	Kab. Trenggalek, Munjungan, Semua Kelurahan	DAK Non Fisik-BOKKB-BOK		Meningkatkan SDM Unggul, Inovatif dan Kolaboratif Mendukung Kemandirian Ekonomi dan Pengentasan Kemiskinan	Ibu Hamil		3,600,000	DINAS KESEHATAN, PENGENDALIAN PENDUDUK DAN KELUARGA BERENCANA
1	2	2	2.02	18	Pengelolaan Pelayanan Promosi Kesehatan							0	0	37,187,500	Kab. Trenggalek, Munjungan, Semua Kelurahan	DAK Non Fisik-BOKKB-BOK		Meningkatkan SDM Unggul, Inovatif dan Kolaboratif Mendukung Kemandirian Ekonomi dan Pengentasan Kemiskinan	Ibu Hamil		37,187,500	DINAS KESEHATAN, PENGENDALIAN PENDUDUK DAN KELUARGA BERENCANA

Kode					Urusan/ Bidang Urusan/ Program/ Kegiatan/ Sub Kegiatan	Indikator Program/ Kegiatan/ Sub Kegiatan	Target Akhir Periode RPJMD	Realisasi Capaian RKPD Tahun 2021	Prakiraan Capaian Target RKPD Tahun 2022	Capaian Kinerja dan Kerangka Pendanaan									Kelompok Sasaran	Prakiraan Maju Rencana Tahun 2024		Perangkat Daerah Penanggung Jawab
										Target 2023		Pagu Indikatif			Lokasi	Sumber Dana	Prioritas			Target	Pagu Indikatif	
										Semula	Menjadi	RKPD 2023	APBD 2023	RKPD 2023 Perubahan			Nasional	Daerah				
1	2	2	2.02	20	Pengelolaan Surveilans Kesehatan							0	0	750,000	Kab. Trenggalek, Munjungan, Semua Kelurahan	DAK Non Fisik-BOKKB-BOK		Meningkatkan SDM Unggul, Inovatif dan Kolaboratif Mendukung Kemandirian Ekonomi dan Pengentasan Kemiskinan	Ibu Hamil		750,000	DINAS KESEHATAN, PENGENDALIAN PENDUDUK DAN KELUARGA BERENCANA
1	2	2	2.02	25	Pelayanan Kesehatan Penyakit Menular dan Tidak Menular	Jumlah Dokumen Hasil Pelayanan Kesehatan Penyakit Menular dan Tidak Menular				13 Dokumen	13 Dokumen	238,718,262	241,650,000	130,725,000	Semua Kab/Kota, Semua Kecamatan, Semua Kelurahan	Dana Transfer Khusus-Dana Alokasi Khusus Non Fisik	Meningkatkan Sumber Daya Manusia Yang Berkualitas Dan Berdaya Saing	Meningkatkan SDM Unggul, Inovatif dan Kolaboratif Mendukung Kemandirian Ekonomi dan Pengentasan Kemiskinan	Ibu Hamil	13 Dokumen	0	DINAS KESEHATAN, PENGENDALIAN PENDUDUK DAN KELUARGA BERENCANA
1	2	2	2.02	33	Operasional Pelayanan Puskesmas	Jumlah Dokumen Operasional Pelayanan Puskesmas				1 Dokumen	1 Dokumen	235,188,548	265,859,500	235,434,500	Kab. Trenggalek, Munjungan, Semua Kelurahan	DAK Non Fisik - BOKKB - BOK	Meningkatkan Sumber Daya Manusia Yang Berkualitas Dan Berdaya Saing	Meningkatkan SDM Unggul, Inovatif dan Kolaboratif Mendukung Kemandirian Ekonomi dan Pengentasan Kemiskinan	Ibu Hamil	1 Dokumen	745,791,000	DINAS KESEHATAN, PENGENDALIAN PENDUDUK DAN KELUARGA BERENCANA
1	2	2	2.02	39	Pengelolaan Pelayanan Kesehatan Dasar Melalui Pendekatan Keluarga	Jumlah Keluarga Yang Sudah Dikunjungi dan Diintervensi Masalah Kesehatannya Oleh Tenaga Kesehatan Puskesmas				0 Keluarga	0 Keluarga	83,126,300	0	0	Kab. Trenggalek, Semua Kecamatan, Semua Kelurahan	Dana Transfer Khusus-Dana Alokasi Khusus Non Fisik	Meningkatkan Sumber Daya Manusia Yang Berkualitas Dan Berdaya Saing	Meningkatkan SDM Unggul, Inovatif dan Kolaboratif Mendukung Kemandirian Ekonomi dan Pengentasan Kemiskinan	Ibu Hamil	0 Keluarga	0	DINAS KESEHATAN, PENGENDALIAN PENDUDUK DAN KELUARGA BERENCANA
1	2	2	2.02	42	Pengelolaan pelayanan kesehatan Malaria							0	0	5,325,000	Kab. Trenggalek, Munjungan, Semua Kelurahan	DAK Non Fisik-BOKKB-BOK		Meningkatkan SDM Unggul, Inovatif dan Kolaboratif Mendukung Kemandirian Ekonomi dan Pengentasan Kemiskinan	Ibu Hamil		5,325,000	DINAS KESEHATAN, PENGENDALIAN PENDUDUK DAN KELUARGA BERENCANA
1	**2**	**3**			**PROGRAM PENINGKATAN KAPASITAS SUMBER DAYA MANUSIA KESEHATAN**	Persentase Sumber Daya Manusia Kesehatan sesuai standart	%		%	92 %	92 %	**52,000,000**	**0**	**0**						92 %	**0**	
1	**2**	**3**	2.02		**Perencanaan Kebutuhan dan Pendayagunaan Sumber Daya Manusia Kesehatan untuk UKP dan UKM di Wilayah Kabupaten/Kota**	Persentase Perencanaan Kebutuhan dan Pendayagunaan Sumberdaya Manusia Kesehatan Untuk UKP Yang Terpenuhi	%		%	100 %	100 %	**52,000,000**	**0**	**0**						100 %	**0**	

Kode					Urusan/ Bidang Urusan/ Program/ Kegiatan/ Sub Kegiatan	Indikator Program/ Kegiatan/ Sub Kegiatan	Target Akhir Periode RPJMD	Realisasi Capaian RKPD Tahun 2021	Prakiraan Capaian Target RKPD Tahun 2022	Capaian Kinerja dan Kerangka Pendanaan									Kelompok Sasaran	Prakiraan Maju Rencana Tahun 2024		Perangkat Daerah Penanggung Jawab
										Target 2023		Pagu Indikatif			Lokasi	Sumber Dana	Prioritas			Target	Pagu Indikatif	
										Semula	Menjadi	RKPD 2023	APBD 2023	RKPD 2023 Perubahan			Nasional	Daerah				
1	2	3	2.02	2	Pemenuhan Kebutuhan Sumber Daya Manusia Kesehatan Sesuai Standar	Jumlah Sumber Daya Manusia Kesehatan yang Memenuhi Standar di Fasilitas Pelayanan Kesehatan (Fasyankes)				0 Orang	0 Orang	52,000,000	0	0	Semua Kab/Kota, Semua Kecamatan, Semua Kelurahan	Dana Transfer Khusus-Dana Alokasi Khusus Non Fisik	Meningkatkan Sumber Daya Manusia Yang Berkualitas Dan Berdaya Saing	Meningkatkan SDM Unggul, Inovatif dan Kolaboratif Mendukung Kemandirian Ekonomi dan Pengentasan Kemiskinan	Puskesmas	0 Orang	0	DINAS KESEHATAN, PENGENDALIAN PENDUDUK DAN KELUARGA BERENCANA
1	**2**	**5**			**PROGRAM PEMBERDAYAAN MASYARAKAT BIDANG KESEHATAN**	%Keluarga Sehat	%		%	18 %	18 %	**108,989,944**	**198,877,500**	**221,165,000**						18 %	**104,175,000**	
1	**2**	**5**	2.01		**Advokasi, Pemberdayaan, Kemitraan, Peningkatan Peran serta Masyarakat dan Lintas Sektor Tingkat Daerah Kabupaten/Kota**	Persentase Kecamatan Yang Telah Mempunyai Regulasi Gerakan Masyarakat Hidup Bersih dan Sehat	%		%	65 %	65 %	**108,989,944**	**198,877,500**	**116,990,000**						65 %	**0**	
						Persentase Peningkatan Tingkat Kemandirian Poskestren Yang Didampingi	%		%	65 %	65 %									65 %		
1	2	5	2.01	1	Peningkatan Upaya Promosi Kesehatan, Advokasi, Kemitraan dan Pemberdayaan Masyarakat	Jumlah Dokumen Promosi Kesehatan, Advokasi, Kemitraan dan Pemberdayaan Masyarakat				4 Dokumen	4 Dokumen	108,989,944	198,877,500	116,990,000	Kab. Trenggalek, Munjungan, Munjungan	Dana Transfer Khusus-Dana Alokasi Khusus Non Fisik	Meningkatkan Sumber Daya Manusia Yang Berkualitas Dan Berdaya Saing	Meningkatkan SDM Unggul, Inovatif dan Kolaboratif Mendukung Kemandirian Ekonomi dan Pengentasan Kemiskinan	Masyarakat	4 Dokumen	0	DINAS KESEHATAN, PENGENDALIAN PENDUDUK DAN KELUARGA BERENCANA
1	**2**	**5**	2.03		**Pengembangan dan Pelaksanaan Upaya Kesehatan Bersumber Daya Masyarakat (UKBM) Tingkat Daerah Kabupaten/Kota**							**0**	**0**	**104,175,000**							**104,175,000**	
1	2	5	2.03	1	Bimbingan Teknis dan Supervisi Pengembangan dan Pelaksanaan Upaya Kesehatan Bersumber Daya Masyarakat (UKBM)							0	0	104,175,000	Kab. Trenggalek, Munjungan, Semua Kelurahan	DAK Non Fisik-BOKKB-BOK		Meningkatkan SDM Unggul, Inovatif dan Kolaboratif Mendukung Kemandirian Ekonomi dan Pengentasan Kemiskinan			104,175,000	DINAS KESEHATAN, PENGENDALIAN PENDUDUK DAN KELUARGA BERENCANA
									TOTAL			**4,960,560,940**	**5,045,896,940**	**5,214,353,033**							**4,950,978,500**	

Penetapan Perubahan Rencana Kerja Pemerintah Daerah (RKPD)
Kabupaten Trenggalek
Tahun 2023

Kode					Urusan/ Bidang Urusan/ Program/ Kegiatan/ Sub Kegiatan	Indikator Program/ Kegiatan/ Sub Kegiatan	Target Akhir Periode RPJMD	Realisasi Capaian RKPD Tahun 2021	Prakiraan Capaian Target RKPD Tahun 2022	Capaian Kinerja dan Kerangka Pendanaan									Kelompok Sasaran	Prakiraan Maju Rencana Tahun 2024		Perangkat Daerah Penanggung Jawab
										Target 2023		Pagu Indikatif			Lokasi	Sumber Dana	Prioritas			Target	Pagu Indikatif	
										Semula	Menjadi	RKPD 2023	APBD 2023	RKPD 2023 Perubahan			Nasional	Daerah				
1					**URUSAN PEMERINTAHAN WAJIB YANG BERKAITAN DENGAN PELAYANAN DASAR**																	
1	**2**				**URUSAN PEMERINTAHAN BIDANG KESEHATAN**							**3,975,028,014**	**4,410,124,114**	**5,139,904,921**							**5,129,509,300**	
1	**2**	**1**			**PROGRAM PENUNJANG URUSAN PEMERINTAHAN DAERAH KABUPATEN/KOTA**	Cakupan pelayanan jasa administrasi perkantoran yang difasilitasi	%		%	100 %	100 %	**2,997,592,114**	**2,997,592,114**	**3,727,372,921**						100 %	**4,127,000,000**	
						Persentase Ketersediaan Dokumen Perencanaan, Penganggaran, dan Evaluasi Kinerja Perangkat Daerah	%		%	100 %	100 %									100 %		
						Persentase nilai aset dalam kondisi baik	%		%	100 %	100 %									100 %		
1	**2**	**1**	2.1		**Peningkatan Pelayanan BLUD**	Persentase Puskesmas melaksanakan SPM BLUD sesuai ketentuan	%		%	100 %	100 %	**2,997,592,114**	**2,997,592,114**	**3,727,372,921**						100 %	**4,127,000,000**	
1	2	1	2.1	1	Pelayanan dan Penunjang Pelayanan BLUD	Jumlah BLUD yang Menyediakan Pelayanan dan Penunjang Pelayanan				1 Unit Kerja	1 Unit Kerja	2,997,592,114	2,997,592,114	3,727,372,921	Kab. Trenggalek, Panggul, Semua Kelurahan	Pendapatan dari BLUD	Meningkatkan Sumber Daya Manusia Yang Berkualitas Dan Berdaya Saing	Meningkatkan SDM Unggul, Inovatif dan Kolaboratif Mendukung Kemandirian Ekonomi dan Pengentasan Kemiskinan	Puskesmas	1 Unit Kerja	4,127,000,000	DINAS KESEHATAN, PENGENDALIAN PENDUDUK DAN KELUARGA BERENCANA
1	**2**	**2**			**PROGRAM PEMENUHAN UPAYA KESEHATAN PERORANGAN DAN UPAYA KESEHATAN MASYARAKAT**	Angka Kematian Bayi	per 1000 kelahiran hidup		per 1000 kelahiran hidup	4.17 per 1000 kelahiran hidup	4.17 per 1000 kelahiran hidup	**831,793,500**	**1,204,914,500**	**1,232,181,300**						4.17 per 1000 kelahiran hidup	**905,009,300**	
						Angka Kematian Ibu				160,00	160,00									160,00		
						Angka Kesakitan DBD				51,00	51,00									51,00		
						Persentase Puskesmas yang memiliki alat kesehatan sesuai standart	%		%	95,83 %	95,83 %									95,83 %		
						Persentase Puskesmas yang memiliki sarana dan prasarana sesuai standart	%		%	87,50 %	87,50 %									87,50 %		
					Penyediaan Layanan	Persentase Anak Usia Pendidikan Dasar Yang Mendapatkan Pelayanan Kesehatan Sesuai Standar	%		%	99.82 %	99.82 %									99.82 %		
						Persentase Bayi Baru Lahir Mendapatkan Pelayanan Kesehatan Bayi Baru Lahir Sesuai Standar	%		%	100 %	100 %									100 %		
						Persentase Capaian SPM Di Puskesmas Sesuai Ketentuan	%		%	100 %	100 %									100 %		
						Persentase Ibu Bersalin Mendapatkan Pelayanan Persalinan Sesuai Standar	%		%	98.35 %	98.35 %									98.35 %		
						Persentase Ibu Hamil Mendapatkan Pelayanan Kesehatan Ibu Hamil Sesuai Standar	%		%	89.58 %	89.58 %									89.58 %		
						Persentase Pelayanan Kesehatan Balita sesuai Standar	%		%	77.58 %	77.58 %									77.58 %		
						Persentase Warga Negara Dengan Gangguan Jiwa Berat Yang Terlayani Kesehatan	%		%	77.5 %	77.5 %									77.5 %		

Kode					Urusan/ Bidang Urusan/ Program/ Kegiatan/ Sub Kegiatan	Indikator Program/ Kegiatan/ Sub Kegiatan	Target Akhir Periode RPJMD	Realisasi Capaian RKPD Tahun 2021	Prakiraan Capaian Target RKPD Tahun 2022	Capaian Kinerja dan Kerangka Pendanaan										Kelompok Sasaran	Prakiraan Maju Rencana Tahun 2024		Perangkat Daerah Penanggung Jawab
										Target 2023		Pagu Indikatif			Lokasi	Sumber Dana	Prioritas					
										Semula	Menjadi	RKPD 2023	APBD 2023	RKPD 2023 Perubahan			Nasional	Daerah		Target	Pagu Indikatif	
1	**2**	**2**	2.02		**Kesehatan untuk UKM dan UKP Rujukan Tingkat Daerah Kabupaten/Kota**	Persentase Warga Negara Dengan Resiko Terinfeksi Virus Yang Melemahkan Daya Tahan Tubuh Manusia (Human Immunodeficiency Virus) Yang Mendapatkan Layanan Kesehatan	%		%	98 %	98 %	**831,793,500**	**1,204,914,500**	**1,232,181,300**						98 %	**905,009,300**	
						Persentase Warga Negara Penderita Diabetes Mellitus Yang Mendapatkan Layanan Kesehatan	%		%	77.5 %	77.5 %									77.5 %		
						Persentase Warga Negara Penderita Hipertensi Yang Mendapatkan Layanan Kesehatan	%		%	75 %	75 %									75 %		
						Persentase Warga Negara Terduga Tuberculosis Yang Mendapatkan Layanan Kesehatan	%		%	100 %	100 %									100 %		
						Persentase Warga Negara Usia 60 Tahun Ke Atas Mendapatkan Skrining Kesehatan Sesuai Standar	%		%	68.56 %	68.56 %									68.56 %		
						Persentase Warga Negara Usia Produktif Yang Mendapatkan Layanan Kesehatan	%		%	77.5 %	77.5 %									77.5 %		
1	2	2	2.02	1	Pengelolaan Pelayanan Kesehatan Ibu Hamil	Jumlah Ibu Hamil yang Mendapatkan Pelayanan Kesehatan Sesuai Standar				654 Orang	654 Orang	95,922,500	198,317,500	117,822,200	Kab. Trenggalek, Panggul, Semua Kelurahan	Dana Transfer Khusus-Dana Alokasi Khusus Non Fisik	Meningkatkan Sumber Daya Manusia Yang Berkualitas Dan Berdaya Saing	Meningkatkan SDM Unggul, Inovatif dan Kolaboratif Mendukung Kemandirian Ekonomi dan Pengentasan Kemiskinan	Ibu Hamil	654 Orang	0	DINAS KESEHATAN, PENGENDALIAN PENDUDUK DAN KELUARGA BERENCANA
1	2	2	2.02	5	Pengelolaan Pelayanan Kesehatan pada Usia Pendidikan Dasar	Jumlah Anak Usia Pendidikan Dasar yang Mendapatkan Pelayanan Kesehatan Sesuai Standar					0 Orang	0	0	25,200,000	Kab. Trenggalek, Panggul, Nglebeng	DAK Non Fisik-BOKKB-BOK			Ibu Hamil	0 Orang	25,200,000	DINAS KESEHATAN, PENGENDALIAN PENDUDUK DAN KELUARGA BERENCANA
1	2	2	2.02	6	Pengelolaan Pelayanan Kesehatan pada Usia Produktif	Jumlah Penduduk Usia Produktif yang Mendapatkan Pelayanan Kesehatan Sesuai Standar					0 Orang	0	0	2,800,000	Kab. Trenggalek, Panggul, Nglebeng	DAK Non Fisik-BOKKB-BOK			Ibu Hamil	0 Orang	2,200,000	DINAS KESEHATAN, PENGENDALIAN PENDUDUK DAN KELUARGA BERENCANA
1	2	2	2.02	7	Pengelolaan Pelayanan Kesehatan pada Usia Lanjut	Jumlah Penduduk Usia Lanjut yang Mendapatkan Pelayanan Kesehatan Sesuai Standar					0 Orang	5,745,000	0	47,500,000	Kab. Trenggalek, Panggul, Panggul	Dana Transfer Khusus-Dana Alokasi Khusus Non Fisik		Meningkatkan SDM Unggul, Inovatif dan Kolaboratif Mendukung Kemandirian Ekonomi dan Pengentasan Kemiskinan	Ibu Hamil	0 Orang	47,500,000	DINAS KESEHATAN, PENGENDALIAN PENDUDUK DAN KELUARGA BERENCANA
															Kab. Trenggalek, Panggul,	DAK Non Fisik-BOKKB-BOK						

Kode					Urusan/ Bidang Urusan/ Program/ Kegiatan/ Sub Kegiatan	Indikator Program/ Kegiatan/ Sub Kegiatan	Target Akhir Periode RPJMD	Realisasi Capaian RKPD Tahun 2021	Prakiraan Capaian Target RKPD Tahun 2022	Capaian Kinerja dan Kerangka Pendanaan									Kelompok Sasaran	Prakiraan Maju Rencana Tahun 2024		Perangkat Daerah Penanggung Jawab
										Target 2023		Pagu Indikatif			Lokasi	Sumber Dana	Prioritas			Target	Pagu Indikatif	
										Semula	Menjadi	RKPD 2023	APBD 2023	RKPD 2023 Perubahan			Nasional	Daerah				
1	2	2	2.02	10	Pengelolaan Pelayanan Kesehatan Orang dengan Gangguan Jiwa Berat	Jumlah Orang yang Mendapatkan Pelayanan Kesehatan Orang dengan Gangguan Jiwa Berat Sesuai Standar					0 Orang	0	0	15,450,000	Kab. Trenggalek, Panggul, Nglebeng	DAK Non Fisik-BOKKB-BOK			Ibu Hamil	0 Orang	15,300,000	DINAS KESEHATAN, PENGENDALIAN PENDUDUK DAN KELUARGA BERENCANA
1	2	2	2.02	13	Pengelolaan Pelayanan Kesehatan bagi Penduduk pada Kondisi Kejadian Luar Biasa (KLB)	Jumlah Dokumen Hasil Pengelolaan Pelayanan Kesehatan bagi Penduduk pada Kondisi Kejadian Luar Biasa (KLB) Sesuai Standar				1 Dokumen	0 Dokumen	80,600,000	0	0	Kab. Trenggalek, Panggul, Panggul	Dana Transfer Khusus-Dana Alokasi Khusus Non Fisik	Meningkatkan Sumber Daya Manusia Yang Berkualitas Dan Berdaya Saing	Meningkatkan SDM Unggul, Inovatif dan Kolaboratif Mendukung Kemandirian Ekonomi dan Pengentasan Kemiskinan	Ibu Hamil	1 Dokumen	0	DINAS KESEHATAN, PENGENDALIAN PENDUDUK DAN KELUARGA BERENCANA
1	2	2	2.02	15	Pengelolaan Pelayanan Kesehatan Gizi Masyarakat	Jumlah Dokumen Hasil Pengelolaan Pelayanan Kesehatan Gizi Masyarakat				3 Dokumen	3 Dokumen	61,259,900	485,977,500	543,197,100	Kab. Trenggalek, Panggul, Panggul	Dana Transfer Khusus-Dana Alokasi Khusus Non Fisik	Meningkatkan Sumber Daya Manusia Yang Berkualitas Dan Berdaya Saing	Meningkatkan SDM Unggul, Inovatif dan Kolaboratif Mendukung Kemandirian Ekonomi dan Pengentasan Kemiskinan	Ibu Hamil	3 Dokumen	0	DINAS KESEHATAN, PENGENDALIAN PENDUDUK DAN KELUARGA BERENCANA
1	2	2	2.02	16	Pengelolaan Pelayanan Kesehatan Kerja dan Olahraga	Jumlah Dokumen Hasil Pengelolaan Pelayanan Kesehatan Kerja dan Olahraga					0 Dokumen	0	0	3,000,000	Kab. Trenggalek, Panggul, Nglebeng	DAK Non Fisik-BOKKB-BOK			Ibu Hamil	0 Dokumen	3,100,000	DINAS KESEHATAN, PENGENDALIAN PENDUDUK DAN KELUARGA BERENCANA
1	2	2	2.02	17	Pengelolaan Pelayanan Kesehatan Lingkungan	Jumlah Dokumen Hasil Pengelolaan Pelayanan Kesehatan Lingkungan					0 Dokumen	0	0	3,600,000	Kab. Trenggalek, Panggul, Nglebeng	DAK Non Fisik-BOKKB-BOK			Ibu Hamil	0 Dokumen	3,600,000	DINAS KESEHATAN, PENGENDALIAN PENDUDUK DAN KELUARGA BERENCANA
1	2	2	2.02	18	Pengelolaan Pelayanan Promosi Kesehatan	Jumlah Dokumen Hasil Pengelolaan Pelayanan Promosi Kesehatan					0 Dokumen	0	0	54,787,000	Kab. Trenggalek, Panggul, Nglebeng	DAK Non Fisik-BOKKB-BOK			Ibu Hamil	0 Dokumen	79,385,000	DINAS KESEHATAN, PENGENDALIAN PENDUDUK DAN KELUARGA BERENCANA
1	2	2	2.02	20	Pengelolaan Surveilans Kesehatan	Jumlah Dokumen Hasil Pengelolaan Surveilans Kesehatan					0 Dokumen	0	0	1,950,000	Kab. Trenggalek, Panggul, Nglebeng	DAK Non Fisik-BOKKB-BOK			Ibu Hamil	0 Dokumen	1,950,000	DINAS KESEHATAN, PENGENDALIAN PENDUDUK DAN KELUARGA BERENCANA
1	2	2	2.02	25	Pelayanan Kesehatan Penyakit Menular dan Tidak Menular	Jumlah Dokumen Hasil Pelayanan Kesehatan Penyakit Menular dan Tidak Menular				13 Dokumen	13 Dokumen	376,236,300	257,625,000	147,300,000	Kab. Trenggalek, Panggul, Panggul	Dana Transfer Khusus-Dana Alokasi Khusus Non Fisik	Meningkatkan Sumber Daya Manusia Yang Berkualitas Dan Berdaya Saing	Meningkatkan SDM Unggul, Inovatif dan Kolaboratif Mendukung Kemandirian Ekonomi dan Pengentasan Kemiskinan	Ibu Hamil	13 Dokumen	0	DINAS KESEHATAN, PENGENDALIAN PENDUDUK DAN KELUARGA BERENCANA
1	2	2	2.02	33	Operasional Pelayanan Puskesmas	Jumlah Dokumen Operasional Pelayanan Puskesmas				1 Dokumen	1 Dokumen	199,069,800	262,994,500	261,850,000	Kab. Trenggalek, Panggul, Semua	DAK Non Fisik-BOKKB-BOK DAK Non Fisik - BOKKB -	Meningkatkan Sumber Daya Manusia Yang Berkualitas Dan Berdaya Saing	Meningkatkan SDM Unggul, Inovatif dan Kolaboratif Mendukung Kemandirian	Ibu Hamil	1 Dokumen	719,049,300	DINAS KESEHATAN, PENGENDALIAN PENDUDUK DAN KELUARGA

Kode					Urusan/ Bidang Urusan/ Program/ Kegiatan/ Sub Kegiatan	Indikator Program/ Kegiatan/ Sub Kegiatan	Target Akhir Periode RPJMD	Realisasi Capaian RKPD Tahun 2021	Prakiraan Capaian Target RKPD Tahun 2022	Capaian Kinerja dan Kerangka Pendanaan									Kelompok Sasaran	Prakiraan Maju Rencana Tahun 2024		Perangkat Daerah Penanggung Jawab
										Target 2023		Pagu Indikatif			Lokasi	Sumber Dana	Prioritas			Target	Pagu Indikatif	
										Semula	Menjadi	RKPD 2023	APBD 2023	RKPD 2023 Perubahan			Nasional	Daerah				
1	2	2	2.02	36	Investigasi Awal Kejadian Tidak Diharapkan (Kejadian Ikutan Pasca Imunisasi dan Pemberian Obat Massal)	Jumlah Laporan Hasil Investigasi Awal Kejadian Tidak Diharapkan (Kejadian Ikutan Pasca Imunisasi dan Pemberian Obat Massal)					0 Laporan	0	0	600,000	Kab. Trenggalek, Panggul, Nglebeng	DAK Non Fisik-BOKKB-BOK			Ibu Hamil	0 Laporan	600,000	DINAS KESEHATAN, PENGENDALIAN PENDUDUK DAN KELUARGA BERENCANA
1	2	2	2.02	39	Pengelolaan Pelayanan Kesehatan Dasar Melalui Pendekatan Keluarga	Jumlah Keluarga Yang Sudah Dikunjungi dan Diintervensi Masalah Kesehatannya Oleh Tenaga Kesehatan Puskesmas				15416 Keluarga	0 Keluarga	12,960,000	0	0	Kab. Trenggalek, Panggul, Panggul	Dana Transfer Khusus-Dana Alokasi Khusus Non Fisik	Meningkatkan Sumber Daya Manusia Yang Berkualitas Dan Berdaya Saing	Meningkatkan SDM Unggul, Inovatif dan Kolaboratif Mendukung Kemandirian Ekonomi dan Pengentasan Kemiskinan	Ibu Hamil	15416 Keluarga	0	DINAS KESEHATAN, PENGENDALIAN PENDUDUK DAN KELUARGA BERENCANA
1	2	2	2.02	42	Pengelolaan pelayanan kesehatan Malaria	Jumlah orang yang mendapatkan pelayanan kesehatan malaria					0 Orang	0	0	7,125,000	Kab. Trenggalek, Panggul, Nglebeng	DAK Non Fisik-BOKKB-BOK			Ibu Hamil	0 Orang	7,125,000	DINAS KESEHATAN, PENGENDALIAN PENDUDUK DAN KELUARGA BERENCANA
1	**2**	**3**			**PROGRAM PENINGKATAN KAPASITAS SUMBER DAYA MANUSIA KESEHATAN**	Persentase Sumber Daya Manusia Kesehatan sesuai standart				92 %	92 %	**72,500,000**	0	0						92 %	0	
1	**2**	**3**	2.03		**Perencanaan Kebutuhan dan Pendayagunaan Sumber Daya Manusia Kesehatan untuk UKP dan UKM di Wilayah Kabupaten/Kota**	Persentase Perencanaan Kebutuhan dan Pendayagunaan Sumberdaya Manusia Kesehatan Untuk UKP Yang Terpenuhi				100 %	0 %	**72,500,000**	0	0							0 %	0	
1	2	3	2.03	2	Pemenuhan Kebutuhan Sumber Daya Manusia Kesehatan Sesuai Standar	Jumlah Sumber Daya Manusia Kesehatan yang Memenuhi Standar di Fasilitas Pelayanan Kesehatan (Fasyankes)				4 Orang	0 Orang	72,500,000	0	0	Kab. Trenggalek, Panggul, Panggul	Dana Transfer Khusus-Dana Alokasi Khusus Non Fisik	Meningkatkan Sumber Daya Manusia Yang Berkualitas Dan Berdaya Saing	Meningkatkan SDM Unggul, Inovatif dan Kolaboratif Mendukung Kemandirian Ekonomi dan Pengentasan Kemiskinan		0 Orang	0	DINAS KESEHATAN, PENGENDALIAN PENDUDUK DAN KELUARGA BERENCANA
1	**2**	**5**			**PROGRAM PEMBERDAYAAN MASYARAKAT BIDANG KESEHATAN**	%Keluarga Sehat	%		%	18 %	18 %	**73,142,400**	**207,617,500**	**180,350,700**						18 %	**97,500,000**	
1	**2**	**5**	2.01		**Advokasi, Pemberdayaan, Kemitraan, Peningkatan Peran serta Masyarakat dan Lintas Sektor Tingkat Daerah Kabupaten/Kota**	Persentase Kecamatan Yang Telah Mempunyai Regulasi Gerakan Masyarakat Hidup Bersih dan Sehat	%		%	65 %	65 %	**73,142,400**	**207,617,500**	**82,850,700**						65 %	**0**	
						Persentase Peningkatan Tingkat Kemandirian Poskestren Yang Didampingi	%		%	65 %	65 %									65 %		

Kode					Urusan/ Bidang Urusan/ Program/ Kegiatan/ Sub Kegiatan	Indikator Program/ Kegiatan/ Sub Kegiatan	Target Akhir Periode RPJMD	Realisasi Capaian RKPD Tahun 2021	Prakiraan Capaian Target RKPD Tahun 2022	Capaian Kinerja dan Kerangka Pendanaan									Kelompok Sasaran	Prakiraan Maju Rencana Tahun 2024		Perangkat Daerah Penanggung Jawab
										Target 2023		Pagu Indikatif			Lokasi	Sumber Dana	Prioritas			Target	Pagu Indikatif	
										Semula	Menjadi	RKPD 2023	APBD 2023	RKPD 2023 Perubahan			Nasional	Daerah				
1	2	5	2.01	1	Peningkatan Upaya Promosi Kesehatan, Advokasi, Kemitraan dan Pemberdayaan Masyarakat	Jumlah Dokumen Promosi Kesehatan, Advokasi, Kemitraan dan Pemberdayaan Masyarakat				4 Dokumen	4 Dokumen	73,142,400	207,617,500	82,850,700	Kab. Trenggalek, Panggul, Panggul	Dana Transfer Khusus-Dana Alokasi Khusus Non Fisik	Meningkatkan Sumber Daya Manusia Yang Berkualitas Dan Berdaya Saing	Meningkatkan SDM Unggul, Inovatif dan Kolaboratif Mendukung Kemandirian Ekonomi dan Pengentasan Kemiskinan	Keluarga Sehat	4 Dokumen	0	DINAS KESEHATAN, PENGENDALIAN PENDUDUK DAN KELUARGA BERENCANA
1	**2**	**5**	2.03		**Pengembangan dan Pelaksanaan Upaya Kesehatan Bersumber Daya Masyarakat (UKBM) Tingkat Daerah Kabupaten/Kota**							**0**	**0**	**97,500,000**								**97,500,000**	
1	2	5	2.03	1	Bimbingan Teknis dan Supervisi Pengembangan dan Pelaksanaan Upaya Kesehatan Bersumber Daya Masyarakat	Jumlah Dokumen Hasil Bimbingan Teknis dan Supervisi Upaya Kesehatan Bersumber Daya Masyarakat (UKBM)					0 Dokumen	0	0	97,500,000	Kab. Trenggalek, Panggul, Nglebeng	DAK Non Fisik-BOKKB-BOK				0 Dokumen	97,500,000	DINAS KESEHATAN, PENGENDALIAN PENDUDUK DAN KELUARGA BERENCANA
TOTAL												**3,975,028,014**	**4,410,124,114**	**5,139,904,921**							**5,177,009,300**	

Penetapan Perubahan Rencana Kerja Pemerintah Daerah (RKPD)
Kabupaten Trenggalek
Tahun 2023

Kode					Urusan/ Bidang Urusan/ Program/ Kegiatan/ Sub Kegiatan	Indikator Program/ Kegiatan/ Sub Kegiatan	Target Akhir Periode RPJMD	Realisasi Capaian RKPD Tahun 2021	Prakiraan Capaian Target RKPD Tahun 2022	Capaian Kinerja dan Kerangka Pendanaan									Kelompok Sasaran	Prakiraan Maju Rencana Tahun 2024		Perangkat Daerah Penanggung Jawab
										Target 2023		Pagu Indikatif			Lokasi	Sumber Dana	Prioritas			Target	Pagu Indikatif	
										Semula	Menjadi	RKPD 2023	APBD 2023	RKPD 2023 Perubahan			Nasional	Daerah				
1					**URUSAN PEMERINTAHAN WAJIB YANG BERKAITAN DENGAN PELAYANAN DASAR**																	
1	**2**				**URUSAN PEMERINTAHAN BIDANG KESEHATAN**							**922,090,500**	**3,514,133,300**	**3,689,536,937**							**3,669,334,600**	
1	**2**	**1**			**PROGRAM PENUNJANG URUSAN PEMERINTAHAN DAERAH KABUPATEN/KOTA**	Cakupan pelayanan jasa administrasi perkantoran yang difasilitasi	%		%	100 %	100 %	**0**	**2,550,067,800**	**2,725,471,437**						100 %	**2,991,000,000**	
						Persentase Ketersediaan Dokumen Perencanaan, Penganggaran, dan Evaluasi Kinerja Perangkat Daerah	%		%	100 %	100 %									100 %		
						Persentase nilai aset dalam kondisi baik	%		%	100 %	100 %									100 %		
1	**2**	**1**	2.1		**Peningkatan Pelayanan BLUD**	Persentase Puskesmas melaksanakan SPM BLUD sesuai ketentuan	%		%	100 %	100 %	**0**	**2,550,067,800**	**2,725,471,437**						100 %	**2,991,000,000**	
1	2	1	2.1	1	Pelayanan dan Penunjang Pelayanan BLUD	Jumlah BLUD yang Menyediakan Pelayanan dan Penunjang Pelayanan				1 Unit Kerja	1 Unit Kerja	0	2,550,067,800	2,725,471,437	Kab. Trenggalek, Panggul, Semua Kelurahan	Pendapatan dari BLUD	Meningkatkan Sumber Daya Manusia Yang Berkualitas Dan Berdaya Saing	Meningkatkan SDM Unggul, Inovatif dan Kolaboratif Mendukung Kemandirian Ekonomi dan Pengentasan Kemiskinan	Puskesmas	1 Unit Kerja	2,991,000,000	DINAS KESEHATAN, PENGENDALIAN PENDUDUK DAN KELUARGA BERENCANA
1	**2**	**2**			**PROGRAM PEMENUHAN UPAYA KESEHATAN PERORANGAN DAN UPAYA KESEHATAN MASYARAKAT**	Angka Kematian Bayi	per 1000 kelahiran hidup		per 1000 kelahiran hidup	4.17 per 1000 kelahiran hidup	4.17 per 1000 kelahiran hidup	**854,298,100**	**822,860,500**	**892,456,948**						4.17 per 1000 kelahiran hidup	**678,334,600**	
						Angka Kematian Ibu				160,00	160,00									160,00		
						Angka Kesakitan DBD				51,00	51,00									51,00		
						Persentase Puskesmas yang memiliki alat kesehatan sesuai standart	%		%	95,83 %	95,83 %									95,83 %		
						Persentase Puskesmas yang memiliki sarana dan prasarana sesuai standart	%		%	87,50 %	87,50 %									87,50 %		
					Penyediaan Layanan	Persentase Anak Usia Pendidikan Dasar Yang Mendapatkan Pelayanan Kesehatan Sesuai Standar	%		%	99.82 %	99.82 %									99.82 %		
						Persentase Bayi Baru Lahir Mendapatkan Pelayanan Kesehatan Bayi Baru Lahir Sesuai Standar	%		%	100 %	100 %									100 %		
						Persentase Capaian SPM Di Puskesmas Sesuai Ketentuan	%		%	100 %	100 %									100 %		
						Persentase Ibu Bersalin Mendapatkan Pelayanan Persalinan Sesuai Standar	%		%	98.35 %	98.35 %									98.35 %		
						Persentase Ibu Hamil Mendapatkan Pelayanan Kesehatan Ibu Hamil Sesuai Standar	%		%	89.58 %	89.58 %									89.58 %		
						Persentase Pelayanan Kesehatan Balita sesuai Standar	%		%	77.58 %	77.58 %									77.58 %		
						Persentase Warga Negara Dengan Gangguan Jiwa Berat Yang Terlayani Kesehatan	%		%	77.5 %	77.5 %									77.5 %		

Kode					Urusan/ Bidang Urusan/ Program/ Kegiatan/ Sub Kegiatan	Indikator Program/ Kegiatan/ Sub Kegiatan	Target Akhir Periode RPJMD	Realisasi Capaian RKPD Tahun 2021	Prakiraan Capaian Target RKPD Tahun 2022	Capaian Kinerja dan Kerangka Pendanaan									Kelompok Sasaran	Prakiraan Maju Rencana Tahun 2024		Perangkat Daerah Penanggung Jawab
										Target 2023		Pagu Indikatif			Lokasi	Sumber Dana	Prioritas			Target	Pagu Indikatif	
										Semula	Menjadi	RKPD 2023	APBD 2023	RKPD 2023 Perubahan			Nasional	Daerah				
1	**2**	**2**	2.02		**Kesehatan untuk UKM dan UKP Rujukan Tingkat Daerah Kabupaten/Kota**	Persentase Warga Negara Dengan Resiko Terinfeksi Virus Yang Melemahkan Daya Tahan Tubuh Manusia (Human Immunodeficiency Virus) Yang Mendapatkan Layanan Kesehatan	%		%	98 %	98 %	**854,298,100**	**822,860,500**	**892,456,948**						98 %	**678,334,600**	
						Persentase Warga Negara Penderita Diabetes Mellitus Yang Mendapatkan Layanan Kesehatan	%		%	77.5 %	77.5 %									77.5 %		
						Persentase Warga Negara Penderita Hipertensi Yang Mendapatkan Layanan Kesehatan	%		%	75 %	75 %									75 %		
						Persentase Warga Negara Terduga Tuberculosis Yang Mendapatkan Layanan Kesehatan	%		%	100 %	100 %									100 %		
						Persentase Warga Negara Usia 60 Tahun Ke Atas Mendapatkan Skrining Kesehatan Sesuai Standar	%		%	68.56 %	68.56 %									68.56 %		
						Persentase Warga Negara Usia Produktif Yang Mendapatkan Layanan Kesehatan	%		%	77.5 %	77.5 %									77.5 %		
1	2	2	2.02	1	Pengelolaan Pelayanan Kesehatan Ibu Hamil	Jumlah Ibu Hamil yang Mendapatkan Pelayanan Kesehatan Sesuai Standar				342 Orang	342 Orang	195,636,000	83,075,000	130,897,135	Kab. Trenggalek, Panggul, Semua Kelurahan	Dana Transfer Khusus-Dana Alokasi Khusus Non Fisik	Meningkatkan Sumber Daya Manusia Yang Berkualitas Dan Berdaya Saing	Meningkatkan SDM Unggul, Inovatif dan Kolaboratif Mendukung Kemandirian Ekonomi dan Pengentasan Kemiskinan	Ibu Hamil	342 Orang	0	DINAS KESEHATAN, PENGENDALIAN PENDUDUK DAN KELUARGA BERENCANA
1	2	2	2.02	4	Pengelolaan Pelayanan Kesehatan Balita	Jumlah Balita yang Mendapatkan Pelayanan Kesehatan Sesuai Standar					0 Orang	0	0	900,000	Kab. Trenggalek, Panggul, Bodag	DAK Non Fisik-BOKKB-BOK		Meningkatkan SDM Unggul, Inovatif dan Kolaboratif Mendukung Kemandirian Ekonomi dan Pengentasan Kemiskinan	Ibu Hamil	0 Orang	0	DINAS KESEHATAN, PENGENDALIAN PENDUDUK DAN KELUARGA BERENCANA
1	2	2	2.02	5	Pengelolaan Pelayanan Kesehatan pada Usia Pendidikan Dasar	Jumlah Anak Usia Pendidikan Dasar yang Mendapatkan Pelayanan Kesehatan Sesuai Standar					0 Orang	0	0	12,600,000	Kab. Trenggalek, Panggul, Bodag	DAK Non Fisik-BOKKB-BOK			Ibu Hamil	0 Orang	0	DINAS KESEHATAN, PENGENDALIAN PENDUDUK DAN KELUARGA BERENCANA
1	2	2	2.02	7	Pengelolaan Pelayanan Kesehatan pada Usia Lanjut	Jumlah Penduduk Usia Lanjut yang Mendapatkan Pelayanan Kesehatan Sesuai Standar				5531 Orang	5531 Orang	5,705,000	0	31,861,293	Kab. Trenggalek, Panggul, Semua Kelurahan	Dana Transfer Khusus-Dana Alokasi Khusus Non Fisik	Meningkatkan Sumber Daya Manusia Yang Berkualitas Dan Berdaya Saing	Meningkatkan SDM Unggul, Inovatif dan Kolaboratif Mendukung Kemandirian Ekonomi dan Pengentasan Kemiskinan	Ibu Hamil	5531 Orang	0	DINAS KESEHATAN, PENGENDALIAN PENDUDUK DAN KELUARGA BERENCANA

Kode					Urusan/ Bidang Urusan/ Program/ Kegiatan/ Sub Kegiatan	Indikator Program/ Kegiatan/ Sub Kegiatan	Target Akhir Periode RPJMD	Realisasi Capaian RKPD Tahun 2021	Prakiraan Capaian Target RKPD Tahun 2022	Capaian Kinerja dan Kerangka Pendanaan									Kelompok Sasaran	Prakiraan Maju Rencana Tahun 2024		Perangkat Daerah Penanggung Jawab
										Target 2023		Pagu Indikatif			Lokasi	Sumber Dana	Prioritas			Target	Pagu Indikatif	
										Semula	Menjadi	RKPD 2023	APBD 2023	RKPD 2023 Perubahan			Nasional	Daerah				
1	2	2	2.02	10	Pengelolaan Pelayanan Kesehatan Orang dengan Gangguan Jiwa Berat							0	0	6,300,000		DAK Non Fisik-BOKKB-BOK			Ibu Hamil		0	DINAS KESEHATAN, PENGENDALIAN PENDUDUK DAN KELUARGA BERENCANA
1	2	2	2.02	11	Pengelolaan Pelayanan Kesehatan Orang Terduga Tuberkulosis	Jumlah Orang Terduga Menderita Tuberkulosis yang Mendapatkan Pelayanan Sesuai Standar					0 Orang	0	0	1,350,000	Kab. Trenggalek, Panggul, Bodag	DAK Non Fisik-BOKKB-BOK		Meningkatkan SDM Unggul, Inovatif dan Kolaboratif Mendukung Kemandirian Ekonomi dan Pengentasan Kemiskinan	Ibu Hamil	0 Orang	0	DINAS KESEHATAN, PENGENDALIAN PENDUDUK DAN KELUARGA BERENCANA
1	2	2	2.02	12	Pengelolaan Pelayanan Kesehatan Orang dengan Risiko Terinfeksi HIV	Jumlah Orang Terduga Menderita HIV yang Mendapatkan Pelayanan Sesuai Standar					0 Orang	0	0	1,200,000	Kab. Trenggalek, Panggul, Bodag	DAK Non Fisik-BOKKB-BOK			Ibu Hamil	0 Orang	0	DINAS KESEHATAN, PENGENDALIAN PENDUDUK DAN KELUARGA BERENCANA
1	2	2	2.02	13	Pengelolaan Pelayanan Kesehatan bagi Penduduk pada Kondisi Kejadian Luar Biasa (KLB)	Jumlah Dokumen Hasil Pengelolaan Pelayanan Kesehatan bagi Penduduk pada Kondisi Kejadian Luar Biasa (KLB) Sesuai Standar				1 Dokumen	1 Dokumen	64,840,000	0	0	Kab. Trenggalek, Panggul, Semua Kelurahan	Dana Transfer Khusus-Dana Alokasi Khusus Non Fisik	Meningkatkan Sumber Daya Manusia Yang Berkualitas Dan Berdaya Saing	Meningkatkan SDM Unggul, Inovatif dan Kolaboratif Mendukung Kemandirian Ekonomi dan Pengentasan Kemiskinan	Ibu Hamil	1 Dokumen	0	DINAS KESEHATAN, PENGENDALIAN PENDUDUK DAN KELUARGA BERENCANA
1	2	2	2.02	15	Pengelolaan Pelayanan Kesehatan Gizi Masyarakat	Jumlah Dokumen Hasil Pengelolaan Pelayanan Kesehatan Gizi Masyarakat				3 Dokumen	3 Dokumen	179,753,900	285,029,500	263,909,786	Kab. Trenggalek, Panggul, Semua Kelurahan	Dana Transfer Khusus-Dana Alokasi Khusus Non Fisik	Meningkatkan Sumber Daya Manusia Yang Berkualitas Dan Berdaya Saing	Meningkatkan SDM Unggul, Inovatif dan Kolaboratif Mendukung Kemandirian Ekonomi dan Pengentasan Kemiskinan	Ibu Hamil	3 Dokumen	0	DINAS KESEHATAN, PENGENDALIAN PENDUDUK DAN KELUARGA BERENCANA
1	2	2	2.02	16	Pengelolaan Pelayanan Kesehatan Kerja dan Olahraga	Jumlah Dokumen Hasil Pengelolaan Pelayanan Kesehatan Kerja dan Olahraga					0 Dokumen	0	0	28,835,305	Kab. Trenggalek, Panggul, Bodag	DAK Non Fisik-BOKKB-BOK			Ibu Hamil	0 Dokumen	0	DINAS KESEHATAN, PENGENDALIAN PENDUDUK DAN KELUARGA BERENCANA
1	2	2	2.02	17	Pengelolaan Pelayanan Kesehatan Lingkungan	Jumlah Dokumen Hasil Pengelolaan Pelayanan Kesehatan Lingkungan					0 Dokumen	0	0	900,000	Kab. Trenggalek, Panggul, Bodag	DAK Non Fisik-BOKKB-BOK		Meningkatkan SDM Unggul, Inovatif dan Kolaboratif Mendukung Kemandirian Ekonomi dan Pengentasan Kemiskinan	Ibu Hamil	0 Dokumen	0	DINAS KESEHATAN, PENGENDALIAN PENDUDUK DAN KELUARGA BERENCANA
1	2	2	2.02	18	Pengelolaan Pelayanan Promosi Kesehatan	Jumlah Dokumen Hasil Pengelolaan Pelayanan Promosi Kesehatan					0 Dokumen	0	0	27,957,609	Kab. Trenggalek, Panggul, Bodag	DAK Non Fisik-BOKKB-BOK			Ibu Hamil	0 Dokumen	0	DINAS KESEHATAN, PENGENDALIAN PENDUDUK DAN KELUARGA BERENCANA

Kode					Urusan/ Bidang Urusan/ Program/ Kegiatan/ Sub Kegiatan	Indikator Program/ Kegiatan/ Sub Kegiatan	Target Akhir Periode RPJMD	Realisasi Capaian RKPD Tahun 2021	Prakiraan Capaian Target RKPD Tahun 2022	Capaian Kinerja dan Kerangka Pendanaan									Kelompok Sasaran	Prakiraan Maju Rencana Tahun 2024		Perangkat Daerah Penanggung Jawab
										Target 2023		Pagu Indikatif			Lokasi	Sumber Dana	Prioritas			Target	Pagu Indikatif	
										Semula	Menjadi	RKPD 2023	APBD 2023	RKPD 2023 Perubahan			Nasional	Daerah				
1	2	2	2.02	20	Pengelolaan Surveilans Kesehatan	Jumlah Dokumen Hasil Pengelolaan Surveilans Kesehatan					0 Dokumen	0	0	1,725,000	Kab. Trenggalek, Panggul, Bodag	DAK Non Fisik-BOKKB-BOK		Meningkatkan SDM Unggul, Inovatif dan Kolaboratif Mendukung Kemandirian Ekonomi dan Pengentasan Kemiskinan	Ibu Hamil	0 Dokumen	0	DINAS KESEHATAN, PENGENDALIAN PENDUDUK DAN KELUARGA BERENCANA
1	2	2	2.02	25	Pelayanan Kesehatan Penyakit Menular dan Tidak Menular	Jumlah Dokumen Hasil Pelayanan Kesehatan Penyakit Menular dan Tidak Menular				13 Dokumen	13 Dokumen	96,934,200	200,175,000	146,625,000	Kab. Trenggalek, Panggul, Semua Kelurahan	Dana Transfer Khusus-Dana Alokasi Khusus Non Fisik	Meningkatkan Sumber Daya Manusia Yang Berkualitas Dan Berdaya Saing	Meningkatkan SDM Unggul, Inovatif dan Kolaboratif Mendukung Kemandirian Ekonomi dan Pengentasan Kemiskinan	Ibu Hamil	13 Dokumen	0	DINAS KESEHATAN, PENGENDALIAN PENDUDUK DAN KELUARGA BERENCANA
1	2	2	2.02	33	Operasional Pelayanan Puskesmas	Jumlah Dokumen Operasional Pelayanan Puskesmas				1 Dokumen	1 Dokumen	286,809,000	254,581,000	229,220,820	Kab. Trenggalek, Panggul, Semua Kelurahan	Dana Transfer Khusus-Dana Alokasi Khusus Non Fisik	Meningkatkan Sumber Daya Manusia Yang Berkualitas Dan Berdaya Saing	Meningkatkan SDM Unggul, Inovatif dan Kolaboratif Mendukung Kemandirian Ekonomi dan Pengentasan Kemiskinan	Ibu Hamil	1 Dokumen	678,334,600	DINAS KESEHATAN, PENGENDALIAN PENDUDUK DAN KELUARGA BERENCANA
1	2	2	2.02	39	Pengelolaan Pelayanan Kesehatan Dasar Melalui Pendekatan Keluarga	Jumlah Keluarga Yang Sudah Dikunjungi dan Diintervensi Masalah Kesehatannya Oleh Tenaga Kesehatan Puskesmas				8995 Keluarga	8995 Keluarga	24,620,000	0	0	Kab. Trenggalek, Panggul, Semua Kelurahan	Dana Transfer Khusus-Dana Alokasi Khusus Non Fisik	Meningkatkan Sumber Daya Manusia Yang Berkualitas Dan Berdaya Saing	Meningkatkan SDM Unggul, Inovatif dan Kolaboratif Mendukung Kemandirian Ekonomi dan Pengentasan Kemiskinan	Ibu Hamil	8995 Keluarga	0	DINAS KESEHATAN, PENGENDALIAN PENDUDUK DAN KELUARGA BERENCANA
1	2	2	2.02	42	Pengelolaan pelayanan kesehatan Malaria	Jumlah orang yang mendapatkan pelayanan kesehatan malaria					0 Orang	0	0	8,175,000	Kab. Trenggalek, Panggul, Bodag	DAK Non Fisik-BOKKB-BOK			Ibu Hamil	0 Orang	0	DINAS KESEHATAN, PENGENDALIAN PENDUDUK DAN KELUARGA BERENCANA
1	**2**	**3**			**PROGRAM PENINGKATAN KAPASITAS SUMBER DAYA MANUSIA KESEHATAN**	Persentase Sumber Daya Manusia Kesehatan sesuai standart	%		%	92 %	92 %	**14,000,000**	**0**	**0**						92 %	**0**	
1	**2**	**3**	2.02		**Perencanaan Kebutuhan dan Pendayagunaan Sumber Daya Manusia Kesehatan untuk UKP dan UKM di Wilayah Kabupaten/Kota**	Persentase Perencanaan Kebutuhan dan Pendayagunaan Sumberdaya Manusia Kesehatan Untuk UKP Yang Terpenuhi	%		%	100 %	100 %	**14,000,000**	**0**	**0**						100 %	**0**	
1	2	3	2.02	2	Pemenuhan Kebutuhan Sumber Daya Manusia Kesehatan Sesuai Standar	Jumlah Sumber Daya Manusia Kesehatan yang Memenuhi Standar di Fasilitas Pelayanan Kesehatan (Fasyankes)				1 Orang	1 Orang	14,000,000	0	0	Kab. Trenggalek, Panggul, Semua Kelurahan	Dana Transfer Khusus-Dana Alokasi Khusus Non Fisik	Meningkatkan Sumber Daya Manusia Yang Berkualitas Dan Berdaya Saing	Meningkatkan SDM Unggul, Inovatif dan Kolaboratif Mendukung Kemandirian Ekonomi dan Pengentasan Kemiskinan	Tenaga Kesehatan	1 Orang	0	DINAS KESEHATAN, PENGENDALIAN PENDUDUK DAN KELUARGA BERENCANA

Kode					Urusan/ Bidang Urusan/ Program/ Kegiatan/ Sub Kegiatan	Indikator Program/ Kegiatan/ Sub Kegiatan	Target Akhir Periode RPJMD	Realisasi Capaian RKPD Tahun 2021	Prakiraan Capaian Target RKPD Tahun 2022	Capaian Kinerja dan Kerangka Pendanaan								Kelompok Sasaran	Prakiraan Maju Rencana Tahun 2024		Perangkat Daerah Penanggung Jawab
										Target 2023		Pagu Indikatif			Lokasi	Sumber Dana	Prioritas			Target	Pagu Indikatif	
										Semula	Menjadi	RKPD 2023	APBD 2023	RKPD 2023 Perubahan			Nasional	Daerah				
1	**2**	**5**			**PROGRAM PEMBERDAYAAN MASYARAKAT BIDANG KESEHATAN**	%Keluarga Sehat	%		%	18 %	18 %	**53,792,400**	**141,205,000**	**71,608,552**						18 %	**0**	
1	**2**	**5**	2.01		**Advokasi, Pemberdayaan, Kemitraan, Peningkatan Peran serta Masyarakat dan Lintas Sektor Tingkat Daerah Kabupaten/Kota**	Persentase Kecamatan Yang Telah Mempunyai Regulasi Gerakan Masyarakat Hidup Bersih dan Sehat	%		%	65 %	65 %	**53,792,400**	**141,205,000**	**31,183,552**						65 %	**0**	
						Persentase Peningkatan Tingkat Kemandirian Poskestren Yang Didampingi	%		%	65 %	65 %									65 %		
1	2	5	2.01	1	Peningkatan Upaya Promosi Kesehatan, Advokasi, Kemitraan dan Pemberdayaan Masyarakat	Jumlah Dokumen Promosi Kesehatan, Advokasi, Kemitraan dan Pemberdayaan Masyarakat				4 Dokumen	4 Dokumen	53,792,400	141,205,000	31,183,552	Kab. Trenggalek, Panggul, Semua Kelurahan	Dana Transfer Khusus-Dana Alokasi Khusus Non Fisik	Meningkatkan Sumber Daya Manusia Yang Berkualitas Dan Berdaya Saing	Meningkatkan SDM Unggul, Inovatif dan Kolaboratif Mendukung Kemandirian Ekonomi dan Pengentasan Kemiskinan	Keluarga Sehat	4 Dokumen	0	DINAS KESEHATAN, PENGENDALIAN PENDUDUK DAN KELUARGA BERENCANA
1	**2**	**5**	2.03		**Pengembangan dan Pelaksanaan Upaya Kesehatan Bersumber Daya Masyarakat (UKBM) Tingkat Daerah Kabupaten/Kota**							**0**	**0**	**40,425,000**							**0**	
1	2	5	2.03	1	Bimbingan Teknis dan Supervisi Pengembangan dan Pelaksanaan Upaya Kesehatan Bersumber Daya Masyarakat	Jumlah Dokumen Hasil Bimbingan Teknis dan Supervisi Upaya Kesehatan Bersumber Daya Masyarakat (UKBM)					0 Dokumen	0	0	40,425,000	Kab. Trenggalek, Panggul, Bodag	DAK Non Fisik-BOKKB-BOK				0 Dokumen	0	DINAS KESEHATAN, PENGENDALIAN PENDUDUK DAN KELUARGA BERENCANA
2					**URUSAN PEMERINTAHAN WAJIB YANG BERKAITAN DENGAN PELAYANAN DASAR**																	
2	**14**				**URUSAN PEMERINTAHAN BIDANG PENGENDALIAN PENDUDUK DAN KELUARGA BERENCANA**							**2,550,067,800**	**0**	**0**							**0**	
2	**14**	**1**			**PROGRAM PENUNJANG URUSAN PEMERINTAHAN DAERAH KABUPATEN/KOTA**	Cakupan pelayanan jasa administrasi perkantoran yang difasilitasi	%		%	100 %	100 %	**2,550,067,800**	**0**	**0**						100 %	**0**	
						Persentase Ketersediaan Dokumen Perencanaan, Penganggaran, dan Evaluasi Kinerja Perangkat Daerah	%		%	100 %	100 %									100 %		
						Persentase nilai aset dalam kondisi baik	%		%	100 %	100 %									100 %		
2	**14**	**1**	2.1		**Peningkatan Pelayanan BLUD**	Persentase Puskesmas melaksanakan SPM BLUD sesuai ketentuan	%		%	100 %	0 %	**2,550,067,800**	**0**	**0**						0 %	**0**	
2	14	1	2.1	1	Pelayanan dan Penunjang Pelayanan BLUD	Jumlah BLUD yang Menyediakan Pelayanan dan Penunjang Pelayanan				1 Unit Kerja	0 Unit Kerja	2,550,067,800	0	0	Kab. Trenggalek, Panggul, Semua Kelurahan	Pendapatan dari BLUD	Meningkatkan Sumber Daya Manusia Yang Berkualitas Dan Berdaya Saing	Meningkatkan SDM Unggul, Inovatif dan Kolaboratif Mendukung Kemandirian Ekonomi dan Pengentasan Kemiskinan	Puskesmas	0 Unit Kerja	0	DINAS KESEHATAN, PENGENDALIAN PENDUDUK DAN KELUARGA BERENCANA
TOTAL												**3,472,158,300**	**3,514,133,300**	**3,689,536,937**							**3,669,334,600**	

Penetapan Perubahan Rencana Kerja Pemerintah Daerah (RKPD)
Kabupaten Trenggalek
Tahun 2023

Kode					Urusan/ Bidang Urusan/ Program/ Kegiatan/ Sub Kegiatan	Indikator Program/ Kegiatan/ Sub Kegiatan	Target Akhir Periode RPJMD	Realisasi Capaian RKPD Tahun 2021	Prakiraan Capaian Target RKPD Tahun 2022	Capaian Kinerja dan Kerangka Pendanaan									Kelompok Sasaran	Prakiraan Maju Rencana Tahun 2024		Perangkat Daerah Penanggung Jawab
										Target 2023		Pagu Indikatif			Lokasi	Sumber Dana	Prioritas					
										Semula	Menjadi	RKPD 2023	APBD 2023	RKPD 2023 Perubahan			Nasional	Daerah		Target	Pagu Indikatif	
1					**URUSAN PEMERINTAHAN WAJIB YANG BERKAITAN DENGAN PELAYANAN DASAR**																	
1	**2**				**URUSAN PEMERINTAHAN BIDANG KESEHATAN**							**2,865,284,677**	**2,951,912,277**	**3,194,198,967**							**2,975,303,300**	
1	**2**	**1**			**PROGRAM PENUNJANG URUSAN PEMERINTAHAN DAERAH KABUPATEN/KOTA**	Cakupan pelayanan jasa administrasi perkantoran yang difasilitasi	%		%	100 %	100 %	**2,007,691,277**	**2,007,691,277**	**2,249,977,967**						100 %	**2,067,000,000**	
						Persentase Ketersediaan Dokumen Perencanaan, Penganggaran, dan Evaluasi Kinerja Perangkat Daerah	%		%	100 %	100 %									100 %		
						Persentase nilai aset dalam kondisi baik	%		%	100 %	100 %									100 %		
1	**2**	**1**	2.1		**Peningkatan Pelayanan BLUD**	Persentase Puskesmas melaksanakan SPM BLUD sesuai ketentuan	%		%	100 %	100 %	**2,007,691,277**	**2,007,691,277**	**2,249,977,967**						100 %	**2,067,000,000**	
1	2	1	2.1	1	Pelayanan dan Penunjang Pelayanan BLUD	Jumlah BLUD yang Menyediakan Pelayanan dan Penunjang Pelayanan				1 Unit Kerja	1 Unit Kerja	2,007,691,277	2,007,691,277	2,249,977,967	Kab. Trenggalek, Pogalan, Semua Kelurahan	Pendapatan dari BLUD	Meningkatkan Sumber Daya Manusia Yang Berkualitas Dan Berdaya Saing	Meningkatkan SDM Unggul, Inovatif dan Kolaboratif Mendukung Kemandirian Ekonomi dan Pengentasan Kemiskinan	Puskesmas	1 Unit Kerja	2,067,000,000	DINAS KESEHATAN, PENGENDALIAN PENDUDUK DAN KELUARGA BERENCANA
1	**2**	**2**			**PROGRAM PEMENUHAN UPAYA KESEHATAN PERORANGAN DAN UPAYA KESEHATAN MASYARAKAT**	Angka Kematian Bayi	per 1000 kelahiran hidup		per 1000 kelahiran hidup	4.17 per 1000 kelahiran hidup	4.17 per 1000 kelahiran hidup	**709,661,300**	**787,856,000**	**829,496,000**						4.17 per 1000 kelahiran hidup	**800,303,300**	
						Angka Kematian Ibu				160,00	160,00									160,00		
						Angka Kesakitan DBD				51,00	51,00									51,00		
						Persentase Puskesmas yang memiliki alat kesehatan sesuai standart	%		%	95,83 %	95,83 %									95,83 %		
						Persentase Puskesmas yang memiliki sarana dan prasarana sesuai standart	%		%	87,50 %	87,50 %									87,50 %		
					Penyediaan Layanan	Persentase Anak Usia Pendidikan Dasar Yang Mendapatkan Pelayanan Kesehatan Sesuai Standar	%		%	99.82 %	99.82 %									99.82 %		
						Persentase Bayi Baru Lahir Mendapatkan Pelayanan Kesehatan Bayi Baru Lahir Sesuai Standar	%		%	100 %	100 %									100 %		
						Persentase Capaian SPM Di Puskesmas Sesuai Ketentuan	%		%	100 %	100 %									100 %		
						Persentase Ibu Bersalin Mendapatkan Pelayanan Persalinan Sesuai Standar	%		%	98.35 %	98.35 %									98.35 %		
						Persentase Ibu Hamil Mendapatkan Pelayanan Kesehatan Ibu Hamil Sesuai Standar	%		%	89.58 %	89.58 %									89.58 %		
						Persentase Pelayanan Kesehatan Balita sesuai Standar	%		%	77.58 %	77.58 %									77.58 %		
						Persentase Warga Negara Dengan Gangguan Jiwa Berat Yang Terlayani Kesehatan	%		%	77.5 %	77.5 %									77.5 %		

Kode					Urusan/ Bidang Urusan/ Program/ Kegiatan/ Sub Kegiatan	Indikator Program/ Kegiatan/ Sub Kegiatan	Target Akhir Periode RPJMD	Realisasi Capaian RKPD Tahun 2021	Prakiraan Capaian Target RKPD Tahun 2022	Capaian Kinerja dan Kerangka Pendanaan									Kelompok Sasaran	Prakiraan Maju Rencana Tahun 2024		Perangkat Daerah Penanggung Jawab
										Target 2023		Pagu Indikatif			Lokasi	Sumber Dana	Prioritas			Target	Pagu Indikatif	
										Semula	Menjadi	RKPD 2023	APBD 2023	RKPD 2023 Perubahan			Nasional	Daerah				
1	**2**	**2**	2.02		**Kesehatan untuk UKM dan UKP Rujukan Tingkat Daerah Kabupaten/Kota**	Persentase Warga Negara Dengan Resiko Terinfeksi Virus Yang Melemahkan Daya Tahan Tubuh Manusia (Human Immunodeficiency Virus) Yang Mendapatkan Layanan Kesehatan	%		%	98 %	98 %	**709,661,300**	**787,856,000**	**829,496,000**						98 %	**800,303,300**	
						Persentase Warga Negara Penderita Diabetes Mellitus Yang Mendapatkan Layanan Kesehatan	%		%	77.5 %	77.5 %									77.5 %		
						Persentase Warga Negara Penderita Hipertensi Yang Mendapatkan Layanan Kesehatan	%		%	75 %	75 %									75 %		
						Persentase Warga Negara Terduga Tuberculosis Yang Mendapatkan Layanan Kesehatan	%		%	100 %	100 %									100 %		
						Persentase Warga Negara Usia 60 Tahun Ke Atas Mendapatkan Skrining Kesehatan Sesuai Standar	%		%	68.56 %	68.56 %									68.56 %		
						Persentase Warga Negara Usia Produktif Yang Mendapatkan Layanan Kesehatan	%		%	77.5 %	77.5 %									77.5 %		
1	2	2	2.02	1	Pengelolaan Pelayanan Kesehatan Ibu Hamil	Jumlah Ibu Hamil yang Mendapatkan Pelayanan Kesehatan Sesuai Standar				484 Orang	484 Orang	164,402,800	49,200,000	42,975,000	Kab. Trenggalek, Pogalan, Pogalan	Dana Transfer Khusus-Dana Alokasi Khusus Non Fisik	Meningkatkan Sumber Daya Manusia Yang Berkualitas Dan Berdaya Saing	Meningkatkan SDM Unggul, Inovatif dan Kolaboratif Mendukung Kemandirian Ekonomi dan Pengentasan Kemiskinan	Ibu Hamil	484 Orang	0	DINAS KESEHATAN, PENGENDALIAN PENDUDUK DAN KELUARGA BERENCANA
1	2	2	2.02	4	Pengelolaan Pelayanan Kesehatan Balita	Jumlah Balita yang Mendapatkan Pelayanan Kesehatan Sesuai Standar					0 Orang	0	0	2,700,000	Kab. Trenggalek, Pogalan, Semua Kelurahan	DAK Non Fisik-BOKKB-BOK		Meningkatkan SDM Unggul, Inovatif dan Kolaboratif Mendukung Kemandirian Ekonomi dan Pengentasan Kemiskinan	Ibu Hamil	0 Orang	2,700,000	DINAS KESEHATAN, PENGENDALIAN PENDUDUK DAN KELUARGA BERENCANA
1	2	2	2.02	5	Pengelolaan Pelayanan Kesehatan pada Usia Pendidikan Dasar	Jumlah Anak Usia Pendidikan Dasar yang Mendapatkan Pelayanan Kesehatan Sesuai Standar					0 Orang	0	0	15,225,000	Kab. Trenggalek, Pogalan, Semua Kelurahan	DAK Non Fisik-BOKKB-BOK		Meningkatkan SDM Unggul, Inovatif dan Kolaboratif Mendukung Kemandirian Ekonomi dan Pengentasan Kemiskinan	Ibu Hamil	0 Orang	15,225,000	DINAS KESEHATAN, PENGENDALIAN PENDUDUK DAN KELUARGA BERENCANA
1	2	2	2.02	6	Pengelolaan Pelayanan Kesehatan pada Usia Produktif	Jumlah Penduduk Usia Produktif yang Mendapatkan Pelayanan Kesehatan Sesuai Standar					0 Orang	0	0	14,000,000	Kab. Trenggalek, Pogalan, Semua Kelurahan	DAK Non Fisik-BOKKB-BOK		Meningkatkan SDM Unggul, Inovatif dan Kolaboratif Mendukung Kemandirian Ekonomi dan Pengentasan Kemiskinan	Ibu Hamil	0 Orang	14,000,000	DINAS KESEHATAN, PENGENDALIAN PENDUDUK DAN KELUARGA BERENCANA

Kode					Urusan/ Bidang Urusan/ Program/ Kegiatan/ Sub Kegiatan	Indikator Program/ Kegiatan/ Sub Kegiatan	Target Akhir Periode RPJMD	Realisasi Capaian RKPD Tahun 2021	Prakiraan Capaian Target RKPD Tahun 2022	Capaian Kinerja dan Kerangka Pendanaan									Kelompok Sasaran	Prakiraan Maju Rencana Tahun 2024		Perangkat Daerah Penanggung Jawab
										Target 2023		Pagu Indikatif			Lokasi	Sumber Dana	Prioritas			Target	Pagu Indikatif	
										Semula	Menjadi	RKPD 2023	APBD 2023	RKPD 2023 Perubahan			Nasional	Daerah				
1	2	2	2.02	7	Pengelolaan Pelayanan Kesehatan pada Usia Lanjut	Jumlah Penduduk Usia Lanjut yang Mendapatkan Pelayanan Kesehatan Sesuai Standar				0 Orang	0 Orang	8,899,290	0	47,125,000	Kab. Trenggalek, Pogalan, Pogalan	Dana Transfer Khusus-Dana Alokasi Khusus Non Fisik	Meningkatkan Sumber Daya Manusia Yang Berkualitas Dan Berdaya Saing	Meningkatkan SDM Unggul, Inovatif dan Kolaboratif Mendukung Kemandirian Ekonomi dan Pengentasan Kemiskinan	Ibu Hamil	0 Orang	0	DINAS KESEHATAN, PENGENDALIAN PENDUDUK DAN KELUARGA BERENCANA
1	2	2	2.02	10	Pengelolaan Pelayanan Kesehatan Orang dengan Gangguan Jiwa Berat	Jumlah Orang yang Mendapatkan Pelayanan Kesehatan Orang dengan Gangguan Jiwa Berat Sesuai Standar					0 Orang	0	0	17,550,000	Kab. Trenggalek, Pogalan, Semua Kelurahan	DAK Non Fisik-BOKKB-BOK		Meningkatkan SDM Unggul, Inovatif dan Kolaboratif Mendukung Kemandirian Ekonomi dan Pengentasan Kemiskinan	Ibu Hamil	0 Orang	17,550,000	DINAS KESEHATAN, PENGENDALIAN PENDUDUK DAN KELUARGA BERENCANA
1	2	2	2.02	11	Pengelolaan Pelayanan Kesehatan Orang Terduga Tuberkulosis	Jumlah Orang Terduga Menderita Tuberkulosis yang Mendapatkan Pelayanan Sesuai Standar					0 Orang	0	0	1,500,000	Kab. Trenggalek, Pogalan, Semua Kelurahan	DAK Non Fisik-BOKKB-BOK		Meningkatkan SDM Unggul, Inovatif dan Kolaboratif Mendukung Kemandirian Ekonomi dan Pengentasan Kemiskinan	Ibu Hamil	0 Orang	1,500,000	DINAS KESEHATAN, PENGENDALIAN PENDUDUK DAN KELUARGA BERENCANA
1	2	2	2.02	12	Pengelolaan Pelayanan Kesehatan Orang dengan Risiko Terinfeksi HIV	Jumlah Orang Terduga Menderita HIV yang Mendapatkan Pelayanan Sesuai Standar					0 Orang	0	0	900,000	Kab. Trenggalek, Pogalan, Semua Kelurahan	DAK Non Fisik-BOKKB-BOK		Meningkatkan SDM Unggul, Inovatif dan Kolaboratif Mendukung Kemandirian Ekonomi dan Pengentasan Kemiskinan	Ibu Hamil	0 Orang	900,000	DINAS KESEHATAN, PENGENDALIAN PENDUDUK DAN KELUARGA BERENCANA
1	2	2	2.02	13	Pengelolaan Pelayanan Kesehatan bagi Penduduk pada Kondisi Kejadian Luar Biasa (KLB)	Jumlah Dokumen Hasil Pengelolaan Pelayanan Kesehatan bagi Penduduk pada Kondisi Kejadian Luar Biasa (KLB) Sesuai Standar				0 Dokumen	0 Dokumen	112,200,000	0	0	Kab. Trenggalek, Pogalan, Pogalan	Dana Transfer Khusus-Dana Alokasi Khusus Non Fisik	Meningkatkan Sumber Daya Manusia Yang Berkualitas Dan Berdaya Saing	Meningkatkan SDM Unggul, Inovatif dan Kolaboratif Mendukung Kemandirian Ekonomi dan Pengentasan Kemiskinan	Ibu Hamil	0 Dokumen	0	DINAS KESEHATAN, PENGENDALIAN PENDUDUK DAN KELUARGA BERENCANA
1	2	2	2.02	15	Pengelolaan Pelayanan Kesehatan Gizi Masyarakat	Jumlah Dokumen Hasil Pengelolaan Pelayanan Kesehatan Gizi Masyarakat				3 Dokumen	3 Dokumen	82,770,000	328,856,000	376,856,000	Kab. Trenggalek, Pogalan, Pogalan	Dana Transfer Khusus-Dana Alokasi Khusus Non Fisik	Meningkatkan Sumber Daya Manusia Yang Berkualitas Dan Berdaya Saing	Meningkatkan SDM Unggul, Inovatif dan Kolaboratif Mendukung Kemandirian Ekonomi dan Pengentasan Kemiskinan	Ibu Hamil	3 Dokumen	0	DINAS KESEHATAN, PENGENDALIAN PENDUDUK DAN KELUARGA BERENCANA
1	2	2	2.02	16	Pengelolaan Pelayanan Kesehatan Kerja dan Olahraga	Jumlah Dokumen Hasil Pengelolaan Pelayanan Kesehatan Kerja dan Olahraga					0 Dokumen	0	0	5,400,000	Kab. Trenggalek, Pogalan, Semua Kelurahan	DAK Non Fisik-BOKKB-BOK		Meningkatkan SDM Unggul, Inovatif dan Kolaboratif Mendukung Kemandirian Ekonomi dan Pengentasan Kemiskinan	Ibu Hamil	0 Dokumen	5,400,000	DINAS KESEHATAN, PENGENDALIAN PENDUDUK DAN KELUARGA BERENCANA

Kode					Urusan/ Bidang Urusan/ Program/ Kegiatan/ Sub Kegiatan	Indikator Program/ Kegiatan/ Sub Kegiatan	Target Akhir Periode RPJMD	Realisasi Capaian RKPD Tahun 2021	Prakiraan Capaian Target RKPD Tahun 2022	Capaian Kinerja dan Kerangka Pendanaan									Kelompok Sasaran	Prakiraan Maju Rencana Tahun 2024		Perangkat Daerah Penanggung Jawab
										Target 2023		Pagu Indikatif			Lokasi	Sumber Dana	Prioritas			Target	Pagu Indikatif	
										Semula	Menjadi	RKPD 2023	APBD 2023	RKPD 2023 Perubahan			Nasional	Daerah				
1	2	2	2.02	17	Pengelolaan Pelayanan Kesehatan Lingkungan	Jumlah Dokumen Hasil Pengelolaan Pelayanan Kesehatan Lingkungan					0 Dokumen	0	0	5,700,000	Kab. Trenggalek, Pogalan, Semua Kelurahan	DAK Non Fisik-BOKKB-BOK		Meningkatkan SDM Unggul, Inovatif dan Kolaboratif Mendukung Kemandirian Ekonomi dan Pengentasan Kemiskinan	Ibu Hamil	0 Dokumen	5,700,000	DINAS KESEHATAN, PENGENDALIAN PENDUDUK DAN KELUARGA BERENCANA
1	2	2	2.02	18	Pengelolaan Pelayanan Promosi Kesehatan	Jumlah Dokumen Hasil Pengelolaan Pelayanan Promosi Kesehatan					0 Dokumen	0	0	63,815,000	Kab. Trenggalek, Pogalan, Semua Kelurahan	DAK Non Fisik-BOKKB-BOK		Meningkatkan SDM Unggul, Inovatif dan Kolaboratif Mendukung Kemandirian Ekonomi dan Pengentasan Kemiskinan	Ibu Hamil	0 Dokumen	63,815,000	DINAS KESEHATAN, PENGENDALIAN PENDUDUK DAN KELUARGA BERENCANA
1	2	2	2.02	20	Pengelolaan Surveilans Kesehatan	Jumlah Dokumen Hasil Pengelolaan Surveilans Kesehatan					0 Dokumen	0	0	1,725,000	Kab. Trenggalek, Pogalan, Semua Kelurahan	DAK Non Fisik-BOKKB-BOK		Meningkatkan SDM Unggul, Inovatif dan Kolaboratif Mendukung Kemandirian Ekonomi dan Pengentasan Kemiskinan	Ibu Hamil	0 Dokumen	1,725,000	DINAS KESEHATAN, PENGENDALIAN PENDUDUK DAN KELUARGA BERENCANA
1	2	2	2.02	25	Pelayanan Kesehatan Penyakit Menular dan Tidak Menular	Jumlah Dokumen Hasil Pelayanan Kesehatan Penyakit Menular dan Tidak Menular				13 Dokumen	13 Dokumen	146,987,500	173,175,000	44,100,000	Kab. Trenggalek, Pogalan, Pogalan	Dana Transfer Khusus-Dana Alokasi Khusus Non Fisik	Meningkatkan Sumber Daya Manusia Yang Berkualitas Dan Berdaya Saing	Meningkatkan SDM Unggul, Inovatif dan Kolaboratif Mendukung Kemandirian Ekonomi dan Pengentasan Kemiskinan	Ibu Hamil	13 Dokumen	0	DINAS KESEHATAN, PENGENDALIAN PENDUDUK DAN KELUARGA BERENCANA
1	2	2	2.02	33	Operasional Pelayanan Puskesmas	Jumlah Dokumen Operasional Pelayanan Puskesmas				1 Dokumen	1 Dokumen	167,094,210	236,625,000	178,450,000	Kab. Trenggalek, Pogalan, Semua Kelurahan	Dana Transfer Khusus-Dana Alokasi Khusus Non Fisik	Meningkatkan Sumber Daya Manusia Yang Berkualitas Dan Berdaya Saing	Meningkatkan SDM Unggul, Inovatif dan Kolaboratif Mendukung Kemandirian Ekonomi dan Pengentasan Kemiskinan	Ibu Hamil	1 Dokumen	660,313,300	DINAS KESEHATAN, PENGENDALIAN PENDUDUK DAN KELUARGA BERENCANA
1	2	2	2.02	36	Investigasi Awal Kejadian Tidak Diharapkan (Kejadian Ikutan Pasca Imunisasi dan Pemberian Obat Massal)	Jumlah Laporan Hasil Investigasi Awal Kejadian Tidak Diharapkan (Kejadian Ikutan Pasca Imunisasi dan Pemberian Obat Massal)					0 Laporan	0	0	750,000	Kab. Trenggalek, Pogalan, Semua Kelurahan	DAK Non Fisik-BOKKB-BOK		Meningkatkan SDM Unggul, Inovatif dan Kolaboratif Mendukung Kemandirian Ekonomi dan Pengentasan Kemiskinan	Ibu Hamil	0 Laporan	750,000	DINAS KESEHATAN, PENGENDALIAN PENDUDUK DAN KELUARGA BERENCANA
1	2	2	2.02	39	Pengelolaan Pelayanan Kesehatan Dasar Melalui Pendekatan Keluarga	Jumlah Keluarga Yang Sudah Dikunjungi dan Diintervensi Masalah Kesehatannya Oleh Tenaga Kesehatan Puskesmas				10858 Keluarga	10858 Keluarga	27,307,500	0	0	Kab. Trenggalek, Pogalan, Pogalan	Dana Transfer Khusus-Dana Alokasi Khusus Non Fisik	Meningkatkan Sumber Daya Manusia Yang Berkualitas Dan Berdaya Saing	Meningkatkan SDM Unggul, Inovatif dan Kolaboratif Mendukung Kemandirian Ekonomi dan Pengentasan Kemiskinan	Ibu Hamil	10858 Keluarga	0	DINAS KESEHATAN, PENGENDALIAN PENDUDUK DAN KELUARGA BERENCANA

Kode					Urusan/ Bidang Urusan/ Program/ Kegiatan/ Sub Kegiatan	Indikator Program/ Kegiatan/ Sub Kegiatan	Target Akhir Periode RPJMD	Realisasi Capaian RKPD Tahun 2021	Prakiraan Capaian Target RKPD Tahun 2022	Capaian Kinerja dan Kerangka Pendanaan									Kelompok Sasaran	Prakiraan Maju Rencana Tahun 2024		Perangkat Daerah Penanggung Jawab
										Target 2023		Pagu Indikatif			Lokasi	Sumber Dana	Prioritas			Target	Pagu Indikatif	
										Semula	Menjadi	RKPD 2023	APBD 2023	RKPD 2023 Perubahan			Nasional	Daerah				
1	2	2	2.02	40	Pengelolaan pelayanan kesehatan orang dengan Tuberkulosis	Jumlah orang dengan Tuberkulosis yang mendapatkan pelayanan kesehatan sesuai standar					0 Orang	0	0	750,000		DAK Non Fisik-BOKKB-BOK		Meningkatkan SDM Unggul, Inovatif dan Kolaboratif Mendukung Kemandirian Ekonomi dan Pengentasan Kemiskinan	Ibu Hamil	0 Orang	750,000	DINAS KESEHATAN, PENGENDALIAN PENDUDUK DAN KELUARGA BERENCANA
1	2	2	2.02	42	Pengelolaan pelayanan kesehatan Malaria	Jumlah orang yang mendapatkan pelayanan kesehatan malaria					0 Orang	0	0	9,975,000	Kab. Trenggalek, Pogalan, Semua Kelurahan	DAK Non Fisik-BOKKB-BOK		Meningkatkan SDM Unggul, Inovatif dan Kolaboratif Mendukung Kemandirian Ekonomi dan Pengentasan Kemiskinan	Ibu Hamil	0 Orang	9,975,000	DINAS KESEHATAN, PENGENDALIAN PENDUDUK DAN KELUARGA BERENCANA
1	**2**	**3**			**PROGRAM PENINGKATAN KAPASITAS SUMBER DAYA MANUSIA KESEHATAN**	Persentase Sumber Daya Manusia Kesehatan sesuai standart	%		%	92 %	92 %	**45,000,000**	**0**	**0**						92 %	**0**	
1	**2**	**3**	2.02		**Perencanaan Kebutuhan dan Pendayagunaan Sumber Daya Manusia Kesehatan untuk UKP dan UKM di Wilayah Kabupaten/Kota**	Persentase Perencanaan Kebutuhan dan Pendayagunaan Sumberdaya Manusia Kesehatan Untuk UKP Yang Terpenuhi	%		%	100 %	100 %	**45,000,000**	**0**	**0**						100 %	**0**	
1	2	3	2.02	2	Pemenuhan Kebutuhan Sumber Daya Manusia Kesehatan Sesuai Standar	Jumlah Sumber Daya Manusia Kesehatan yang Memenuhi Standar di Fasilitas Pelayanan Kesehatan (Fasyankes)				0 Orang	0 Orang	45,000,000	0	0	Kab. Trenggalek, Pogalan, Pogalan	Dana Transfer Khusus-Dana Alokasi Khusus Non Fisik	Meningkatkan Sumber Daya Manusia Yang Berkualitas Dan Berdaya Saing	Meningkatkan SDM Unggul, Inovatif dan Kolaboratif Mendukung Kemandirian Ekonomi dan Pengentasan Kemiskinan	Tenaga Kesehatan	0 Orang	0	DINAS KESEHATAN, PENGENDALIAN PENDUDUK DAN KELUARGA BERENCANA
1	**2**	**5**			**PROGRAM PEMBERDAYAAN MASYARAKAT BIDANG KESEHATAN**	%Keluarga Sehat	%		%	18 %	18 %	**102,932,100**	**156,365,000**	**114,725,000**						18 %	**108,000,000**	
1	**2**	**5**	2.01		**Advokasi, Pemberdayaan, Kemitraan, Peningkatan Peran serta Masyarakat dan Lintas Sektor Tingkat Daerah Kabupaten/Kota**	Persentase Kecamatan Yang Telah Mempunyai Regulasi Gerakan Masyarakat Hidup Bersih dan Sehat	%		%	65 %	65 %	**102,932,100**	**156,365,000**	**6,725,000**						65 %	**0**	
						Persentase Peningkatan Tingkat Kemandirian Poskestren Yang Didampingi	%		%	65 %	65 %									65 %		
1	2	5	2.01	1	Peningkatan Upaya Promosi Kesehatan, Advokasi, Kemitraan dan Pemberdayaan Masyarakat	Jumlah Dokumen Promosi Kesehatan, Advokasi, Kemitraan dan Pemberdayaan Masyarakat				4 Dokumen	4 Dokumen	102,932,100	156,365,000	6,725,000	Kab. Trenggalek, Pogalan, Pogalan	Dana Transfer Khusus-Dana Alokasi Khusus Non Fisik	Meningkatkan Sumber Daya Manusia Yang Berkualitas Dan Berdaya Saing	Meningkatkan SDM Unggul, Inovatif dan Kolaboratif Mendukung Kemandirian Ekonomi dan Pengentasan Kemiskinan	Keluarga Sehat	4 Dokumen	0	DINAS KESEHATAN, PENGENDALIAN PENDUDUK DAN KELUARGA BERENCANA

Kode					Urusan/ Bidang Urusan/ Program/ Kegiatan/ Sub Kegiatan	Indikator Program/ Kegiatan/ Sub Kegiatan	Target Akhir Periode RPJMD	Realisasi Capaian RKPD Tahun 2021	Prakiraan Capaian Target RKPD Tahun 2022	Capaian Kinerja dan Kerangka Pendanaan									Kelompok Sasaran	Prakiraan Maju Rencana Tahun 2024		Perangkat Daerah Penanggung Jawab
										Target 2023		Pagu Indikatif			Lokasi	Sumber Dana	Prioritas			Target	Pagu Indikatif	
										Semula	Menjadi	RKPD 2023	APBD 2023	RKPD 2023 Perubahan			Nasional	Daerah				
1	**2**	**5**	2.03		**Pengembangan dan Pelaksanaan Upaya Kesehatan Bersumber Daya Masyarakat (UKBM) Tingkat Daerah Kabupaten/Kota**							**0**	**0**	**108,000,000**								
1	2	5	2.03	1	Bimbingan Teknis dan Supervisi Pengembangan dan Pelaksanaan Upaya Kesehatan Bersumber Daya Masyarakat (UKBM)	Jumlah Dokumen Hasil Bimbingan Teknis dan Supervisi Upaya Kesehatan Bersumber Daya Masyarakat (UKBM)					0 Dokumen	0	0	108,000,000	Kab. Trenggalek, Pogalan, Semua Kelurahan	DAK Non Fisik-BOKKB-BOK		Meningkatkan SDM Unggul, Inovatif dan Kolaboratif Mendukung Kemandirian Ekonomi dan Pengentasan Kemiskinan		0 Dokumen	108,000,000	DINAS KESEHATAN, PENGENDALIAN PENDUDUK DAN KELUARGA BERENCANA
					TOTAL							**2,865,284,677**	**2,951,912,277**	**3,194,198,967**							**2,975,303,300**	

Penetapan Perubahan Rencana Kerja Pemerintah Daerah (RKPD)
Kabupaten Trenggalek
Tahun 2023

Kode					Urusan/ Bidang Urusan/ Program/ Kegiatan/ Sub Kegiatan	Indikator Program/ Kegiatan/ Sub Kegiatan	Target Akhir Periode RPJMD	Realisasi Capaian RKPD Tahun 2021	Prakiraan Capaian Target RKPD Tahun 2022	Capaian Kinerja dan Kerangka Pendanaan									Kelompok Sasaran	Prakiraan Maju Rencana Tahun 2024		Perangkat Daerah Penanggung Jawab
										Target 2023		Pagu Indikatif			Lokasi	Sumber Dana	Prioritas			Target	Pagu Indikatif	
										Semula	Menjadi	RKPD 2023	APBD 2023	RKPD 2023 Perubahan			Nasional	Daerah				
1					**URUSAN PEMERINTAHAN WAJIB YANG BERKAITAN DENGAN PELAYANAN DASAR**																	
1	**2**				**URUSAN PEMERINTAHAN BIDANG KESEHATAN**							**744,707,400**	**1,563,733,565**	**1,913,148,990**							**1,413,264,050**	
1	**2**	**1**			**PROGRAM PENUNJANG URUSAN PEMERINTAHAN DAERAH KABUPATEN/KOTA**	Cakupan pelayanan jasa administrasi perkantoran yang difasilitasi	%		%	100 %	100 %	**0**	**952,855,065**	**1,302,270,490**						100 %	**836,993,650**	
						Persentase Ketersediaan Dokumen Perencanaan, Penganggaran, dan Evaluasi Kinerja Perangkat Daerah	%		%	100 %	100 %									100 %		
						Persentase nilai aset dalam kondisi baik	%		%	100 %	100 %									100 %		
1	**2**	**1**	2.1		**Peningkatan Pelayanan BLUD**	Persentase Puskesmas melaksanakan SPM BLUD sesuai ketentuan	%		%	100 %	100 %	**0**	**952,855,065**	**1,302,270,490**						100 %	**836,993,650**	
1	2	1	2.1	1	Pelayanan dan Penunjang Pelayanan BLUD	Jumlah BLUD yang Menyediakan Pelayanan dan Penunjang Pelayanan				1 Unit Kerja	1 Unit Kerja	0	952,855,065	1,302,270,490	Kab. Trenggalek, Pogalan, Semua Kelurahan	Pendapatan dari BLUD	Meningkatkan Sumber Daya Manusia Yang Berkualitas Dan Berdaya Saing	Meningkatkan SDM Unggul, Inovatif dan Kolaboratif Mendukung Kemandirian Ekonomi dan Pengentasan Kemiskinan	Puskesmas	1 Unit Kerja	836,993,650	DINAS KESEHATAN, PENGENDALIAN PENDUDUK DAN KELUARGA BERENCANA
1	**2**	**2**			**PROGRAM PEMENUHAN UPAYA KESEHATAN PERORANGAN DAN UPAYA KESEHATAN MASYARAKAT**	Angka Kematian Bayi	per 1000 kelahiran hidup		per 1000 kelahiran hidup	4.17 per 1000 kelahiran hidup	4.17 per 1000 kelahiran hidup	**625,230,297**	**490,091,000**	**497,253,500**						4.17 per 1000 kelahiran hidup	**567,270,400**	
						Angka Kematian Ibu				160,00	160,00									160,00		
						Angka Kesakitan DBD				51,00	51,00									51,00		
						Persentase Puskesmas yang memiliki alat kesehatan sesuai standart	%		%	95,83 %	95,83 %									95,83 %		
						Persentase Puskesmas yang memiliki sarana dan prasarana sesuai standart	%		%	87,50 %	87,50 %									87,50 %		
					Penyediaan Layanan	Persentase Anak Usia Pendidikan Dasar Yang Mendapatkan Pelayanan Kesehatan Sesuai Standar	%		%	99.82 %	99.82 %									99.82 %		
						Persentase Bayi Baru Lahir Mendapatkan Pelayanan Kesehatan Bayi Baru Lahir Sesuai Standar	%		%	100 %	100 %									100 %		
						Persentase Capaian SPM Di Puskesmas Sesuai Ketentuan	%		%	100 %	100 %									100 %		
						Persentase Ibu Bersalin Mendapatkan Pelayanan Persalinan Sesuai Standar	%		%	98.35 %	98.35 %									98.35 %		
						Persentase Ibu Hamil Mendapatkan Pelayanan Kesehatan Ibu Hamil Sesuai Standar	%		%	89.58 %	89.58 %									89.58 %		
						Persentase Pelayanan Kesehatan Balita sesuai Standar	%		%	77.58 %	77.58 %									77.58 %		
						Persentase Warga Negara Dengan Gangguan Jiwa Berat Yang Terlayani Kesehatan	%		%	77.5 %	77.5 %									77.5 %		

Kode					Urusan/ Bidang Urusan/ Program/ Kegiatan/ Sub Kegiatan	Indikator Program/ Kegiatan/ Sub Kegiatan	Target Akhir Periode RPJMD	Realisasi Capaian RKPD Tahun 2021	Prakiraan Capaian Target RKPD Tahun 2022	Capaian Kinerja dan Kerangka Pendanaan									Kelompok Sasaran	Prakiraan Maju Rencana Tahun 2024		Perangkat Daerah Penanggung Jawab
										Target 2023		Pagu Indikatif			Lokasi	Sumber Dana	Prioritas			Target	Pagu Indikatif	
										Semula	Menjadi	RKPD 2023	APBD 2023	RKPD 2023 Perubahan			Nasional	Daerah				
1	**2**	**2**	2.02		**Kesehatan untuk UKM dan UKP Rujukan Tingkat Daerah Kabupaten/Kota**	Persentase Warga Negara Dengan Resiko Terinfeksi Virus Yang Melemahkan Daya Tahan Tubuh Manusia (Human Immunodeficiency Virus) Yang Mendapatkan Layanan Kesehatan	%		%	98 %	98 %	**625,230,297**	**490,091,000**	**497,253,500**						98 %	**567,270,400**	
						Persentase Warga Negara Penderita Diabetes Mellitus Yang Mendapatkan Layanan Kesehatan	%		%	77.5 %	77.5 %									77.5 %		
						Persentase Warga Negara Penderita Hipertensi Yang Mendapatkan Layanan Kesehatan	%		%	75 %	75 %									75 %		
						Persentase Warga Negara Terduga Tuberculosis Yang Mendapatkan Layanan Kesehatan	%		%	100 %	100 %									100 %		
						Persentase Warga Negara Usia 60 Tahun Ke Atas Mendapatkan Skrining Kesehatan Sesuai Standar	%		%	68.56 %	68.56 %									68.56 %		
						Persentase Warga Negara Usia Produktif Yang Mendapatkan Layanan Kesehatan	%		%	77.5 %	77.5 %									77.5 %		
1	2	2	2.02	1	Pengelolaan Pelayanan Kesehatan Ibu Hamil	Jumlah Ibu Hamil yang Mendapatkan Pelayanan Kesehatan Sesuai Standar				212 Orang	212 Orang	60,995,000	40,260,000	68,210,000	Kab. Trenggalek, Pogalan, Ngulangkulon	Dana Transfer Khusus-Dana Alokasi Khusus Non Fisik	Meningkatkan Sumber Daya Manusia Yang Berkualitas Dan Berdaya Saing	Meningkatkan SDM Unggul, Inovatif dan Kolaboratif Mendukung Kemandirian Ekonomi dan Pengentasan Kemiskinan	Ibu Hamil	212 Orang	0	DINAS KESEHATAN, PENGENDALIAN PENDUDUK DAN KELUARGA BERENCANA
1	2	2	2.02	4	Pengelolaan Pelayanan Kesehatan Balita	Jumlah Balita yang Mendapatkan Pelayanan Kesehatan Sesuai Standar					0 Orang	0	0	1,500,000	Kab. Trenggalek, Pogalan, Ngulangkulon	DAK Non Fisik-BOKKB-BOK		Meningkatkan SDM Unggul, Inovatif dan Kolaboratif Mendukung Kemandirian Ekonomi dan Pengentasan Kemiskinan	Ibu Hamil	0 Orang	1,500,000	DINAS KESEHATAN, PENGENDALIAN PENDUDUK DAN KELUARGA BERENCANA
1	2	2	2.02	6	Pengelolaan Pelayanan Kesehatan pada Usia Produktif	Jumlah Anak Usia Pendidikan Dasar yang Mendapatkan Pelayanan Kesehatan Sesuai Standar					0 Orang	0	0	6,000,000		DAK Non Fisik-BOKKB-BOK		Meningkatkan SDM Unggul, Inovatif dan Kolaboratif Mendukung Kemandirian Ekonomi dan Pengentasan	Ibu Hamil	0 Orang	6,000,000	DINAS KESEHATAN, PENGENDALIAN PENDUDUK DAN KELUARGA BERENCANA
						Jumlah Penduduk Usia Produktif yang Mendapatkan Pelayanan Kesehatan Sesuai Standar					0 Orang									0 Orang		
1	2	2	2.02	7	Pengelolaan Pelayanan Kesehatan pada Usia Lanjut	Jumlah Penduduk Usia Lanjut yang Mendapatkan Pelayanan Kesehatan Sesuai Standar				0 Orang	0 Orang	8,025,000	0	9,520,000	Kab. Trenggalek, Pogalan, Semua Kelurahan	Dana Transfer Khusus-Dana Alokasi Khusus Non Fisik	Meningkatkan Sumber Daya Manusia Yang Berkualitas Dan Berdaya Saing	Meningkatkan SDM Unggul, Inovatif dan Kolaboratif Mendukung Kemandirian Ekonomi dan Pengentasan Kemiskinan	Ibu Hamil	0 Orang	0	DINAS KESEHATAN, PENGENDALIAN PENDUDUK DAN KELUARGA BERENCANA

Kode					Urusan/ Bidang Urusan/ Program/ Kegiatan/ Sub Kegiatan	Indikator Program/ Kegiatan/ Sub Kegiatan	Target Akhir Periode RPJMD	Realisasi Capaian RKPD Tahun 2021	Prakiraan Capaian Target RKPD Tahun 2022	Capaian Kinerja dan Kerangka Pendanaan									Kelompok Sasaran	Prakiraan Maju Rencana Tahun 2024		Perangkat Daerah Penanggung Jawab
										Target 2023		Pagu Indikatif			Lokasi	Sumber Dana	Prioritas			Target	Pagu Indikatif	
										Semula	Menjadi	RKPD 2023	APBD 2023	RKPD 2023 Perubahan			Nasional	Daerah				
1	2	2	2.02	11	Pengelolaan Pelayanan Kesehatan Orang Terduga Tuberkulosis	Jumlah Orang Terduga Menderita Tuberkulosis yang Mendapatkan Pelayanan Sesuai Standar					0 Orang	0	0	900,000	Kab. Trenggalek, Pogalan, Ngulangkulon	DAK Non Fisik-BOKKB-BOK		Meningkatkan SDM Unggul, Inovatif dan Kolaboratif Mendukung Kemandirian Ekonomi dan Pengentasan Kemiskinan	Ibu Hamil	0 Orang	900,000	DINAS KESEHATAN, PENGENDALIAN PENDUDUK DAN KELUARGA BERENCANA
1	2	2	2.02	13	Pengelolaan Pelayanan Kesehatan bagi Penduduk pada Kondisi Kejadian Luar Biasa (KLB)	Jumlah Dokumen Hasil Pengelolaan Pelayanan Kesehatan bagi Penduduk pada Kondisi Kejadian Luar Biasa (KLB) Sesuai Standar				1 Dokumen	1 Dokumen	91,700,000	0	0	Kab. Trenggalek, Pogalan, Ngulangkulon	Dana Transfer Khusus-Dana Alokasi Khusus Non Fisik	Meningkatkan Sumber Daya Manusia Yang Berkualitas Dan Berdaya Saing	Meningkatkan SDM Unggul, Inovatif dan Kolaboratif Mendukung Kemandirian Ekonomi dan Pengentasan Kemiskinan	Ibu Hamil	1 Dokumen	0	DINAS KESEHATAN, PENGENDALIAN PENDUDUK DAN KELUARGA BERENCANA
1	2	2	2.02	15	Pengelolaan Pelayanan Kesehatan Gizi Masyarakat	Jumlah Dokumen Hasil Pengelolaan Pelayanan Kesehatan Gizi Masyarakat				3 Dokumen	3 Dokumen	34,161,045	122,919,000	150,799,004	Kab. Trenggalek, Pogalan, Ngulangkulon	Dana Transfer Khusus-Dana Alokasi Khusus Non Fisik	Meningkatkan Sumber Daya Manusia Yang Berkualitas Dan Berdaya Saing	Meningkatkan SDM Unggul, Inovatif dan Kolaboratif Mendukung Kemandirian Ekonomi dan Pengentasan Kemiskinan	Ibu Hamil	3 Dokumen	0	DINAS KESEHATAN, PENGENDALIAN PENDUDUK DAN KELUARGA BERENCANA
1	2	2	2.02	18	Pengelolaan Pelayanan Promosi Kesehatan	Jumlah Dokumen Hasil Pengelolaan Pelayanan Promosi Kesehatan					0 Dokumen	0	0	7,202,500	Kab. Trenggalek, Pogalan, Ngulangkulon	DAK Non Fisik-BOKKB-BOK		Meningkatkan SDM Unggul, Inovatif dan Kolaboratif Mendukung Kemandirian Ekonomi dan Pengentasan Kemiskinan	Ibu Hamil	0 Dokumen	7,202,500	DINAS KESEHATAN, PENGENDALIAN PENDUDUK DAN KELUARGA BERENCANA
1	2	2	2.02	20	Pengelolaan Surveilans Kesehatan	Jumlah Dokumen Hasil Pengelolaan Surveilans Kesehatan					0 Dokumen	0	0	2,250,000	Kab. Trenggalek, Pogalan, Ngulangkulon	DAK Non Fisik-BOKKB-BOK		Meningkatkan SDM Unggul, Inovatif dan Kolaboratif Mendukung Kemandirian Ekonomi dan Pengentasan Kemiskinan	Ibu Hamil	0 Dokumen	2,250,000	DINAS KESEHATAN, PENGENDALIAN PENDUDUK DAN KELUARGA BERENCANA
1	2	2	2.02	25	Pelayanan Kesehatan Penyakit Menular dan Tidak Menular	Jumlah Dokumen Hasil Pelayanan Kesehatan Penyakit Menular dan Tidak Menular				13 Dokumen	13 Dokumen	230,987,103	121,200,000	108,225,000	Kab. Trenggalek, Pogalan, Ngulangkulon	Dana Transfer Khusus-Dana Alokasi Khusus Non Fisik	Meningkatkan Sumber Daya Manusia Yang Berkualitas Dan Berdaya Saing	Meningkatkan SDM Unggul, Inovatif dan Kolaboratif Mendukung Kemandirian Ekonomi dan Pengentasan Kemiskinan	Ibu Hamil	13 Dokumen	0	DINAS KESEHATAN, PENGENDALIAN PENDUDUK DAN KELUARGA BERENCANA
1	2	2	2.02	33	Operasional Pelayanan Puskesmas	Jumlah Dokumen Operasional Pelayanan Puskesmas				1 Dokumen	1 Dokumen	196,812,149	205,712,000	141,071,996	Kab. Trenggalek, Pogalan, Semua Kelurahan	Dana Transfer Khusus-Dana Alokasi Khusus Non Fisik	Meningkatkan Sumber Daya Manusia Yang Berkualitas Dan Berdaya Saing	Meningkatkan SDM Unggul, Inovatif dan Kolaboratif Mendukung Kemandirian Ekonomi dan Pengentasan Kemiskinan	Ibu Hamil	1 Dokumen	547,842,900	DINAS KESEHATAN, PENGENDALIAN PENDUDUK DAN KELUARGA BERENCANA

Kode					Urusan/ Bidang Urusan/ Program/ Kegiatan/ Sub Kegiatan	Indikator Program/ Kegiatan/ Sub Kegiatan	Target Akhir Periode RPJMD	Realisasi Capaian RKPD Tahun 2021	Prakiraan Capaian Target RKPD Tahun 2022	Capaian Kinerja dan Kerangka Pendanaan									Kelompok Sasaran	Prakiraan Maju Rencana Tahun 2024		Perangkat Daerah Penanggung Jawab
										Target 2023		Pagu Indikatif			Lokasi	Sumber Dana	Prioritas			Target	Pagu Indikatif	
										Semula	Menjadi	RKPD 2023	APBD 2023	RKPD 2023 Perubahan			Nasional	Daerah				
1	2	2	2.02	39	Pengelolaan Pelayanan Kesehatan Dasar Melalui Pendekatan Keluarga	Jumlah Keluarga Yang Sudah Dikunjungi dan Diintervensi Masalah Kesehatannya Oleh Tenaga Kesehatan Puskesmas				5911 Keluarga	5911 Keluarga	2,550,000	0	0	Kab. Trenggalek, Pogalan, Ngulangkulon	Dana Transfer Khusus-Dana Alokasi Khusus Non Fisik	Meningkatkan Sumber Daya Manusia Yang Berkualitas Dan Berdaya Saing	Meningkatkan SDM Unggul, Inovatif dan Kolaboratif Mendukung Kemandirian Ekonomi dan Pengentasan Kemiskinan	Ibu Hamil	5911 Keluarga	0	DINAS KESEHATAN, PENGENDALIAN PENDUDUK DAN KELUARGA BERENCANA
1	2	2	2.02	40	Pengelolaan pelayanan kesehatan orang dengan Tuberkulosis	Jumlah orang dengan Tuberkulosis yang mendapatkan pelayanan kesehatan sesuai standar					0 Orang	0	0	450,000	Kab. Trenggalek, Pogalan, Ngulangkulon	DAK Non Fisik-BOKKB-BOK		Meningkatkan SDM Unggul, Inovatif dan Kolaboratif Mendukung Kemandirian Ekonomi dan Pengentasan Kemiskinan	Ibu Hamil	0 Orang	450,000	DINAS KESEHATAN, PENGENDALIAN PENDUDUK DAN KELUARGA BERENCANA
1	2	2	2.02	42	Pengelolaan pelayanan kesehatan Malaria	Jumlah orang yang mendapatkan pelayanan kesehatan malaria					0 Orang	0	0	1,125,000	Kab. Trenggalek, Pogalan, Ngulangkulon	DAK Non Fisik-BOKKB-BOK		Meningkatkan SDM Unggul, Inovatif dan Kolaboratif Mendukung Kemandirian Ekonomi dan Pengentasan Kemiskinan	Ibu Hamil	0 Orang	1,125,000	DINAS KESEHATAN, PENGENDALIAN PENDUDUK DAN KELUARGA BERENCANA
1	**2**	**3**			**PROGRAM PENINGKATAN KAPASITAS SUMBER DAYA MANUSIA KESEHATAN**	Persentase Sumber Daya Manusia Kesehatan sesuai standart	%		%	92 %	92 %	**61,750,000**	**0**	**0**						92 %	**0**	
1	**2**	**3**	2.02		**Perencanaan Kebutuhan dan Pendayagunaan Sumber Daya Manusia Kesehatan untuk UKP dan UKM di Wilayah Kabupaten/Kota**	Persentase Perencanaan Kebutuhan dan Pendayagunaan Sumberdaya Manusia Kesehatan Untuk UKP Yang Terpenuhi	%		%	100 %	100 %	**61,750,000**	**0**	**0**						100 %	**0**	
1	2	3	2.02	2	Pemenuhan Kebutuhan Sumber Daya Manusia Kesehatan Sesuai Standar	Jumlah Sumber Daya Manusia Kesehatan yang Memenuhi Standar di Fasilitas Pelayanan Kesehatan (Fasyankes)				4 Orang	4 Orang	61,750,000	0	0	Kab. Trenggalek, Pogalan, Ngulangkulon	Dana Transfer Khusus-Dana Alokasi Khusus Non Fisik	Meningkatkan Sumber Daya Manusia Yang Berkualitas Dan Berdaya Saing	Meningkatkan SDM Unggul, Inovatif dan Kolaboratif Mendukung Kemandirian Ekonomi dan Pengentasan Kemiskinan	Tenaga Kesehatan	4 Orang	0	DINAS KESEHATAN, PENGENDALIAN PENDUDUK DAN KELUARGA BERENCANA
1	**2**	**5**			**PROGRAM PEMBERDAYAAN MASYARAKAT BIDANG KESEHATAN**	%Keluarga Sehat	%		%	18 %	18 %	**57,727,103**	**120,787,500**	**113,625,000**						18 %	**9,000,000**	
1	**2**	**5**	2.01		**Advokasi, Pemberdayaan, Kemitraan, Peningkatan Peran serta Masyarakat dan Lintas Sektor Tingkat Daerah Kabupaten/Kota**	Persentase Kecamatan Yang Telah Mempunyai Regulasi Gerakan Masyarakat Hidup Bersih dan Sehat	%		%	65 %	65 %	**57,727,103**	**120,787,500**	**104,625,000**						65 %	**0**	
						Persentase Peningkatan Tingkat Kemandirian Poskestren Yang Didampingi	%		%	65 %	65 %									65 %		

Kode					Urusan/ Bidang Urusan/ Program/ Kegiatan/ Sub Kegiatan	Indikator Program/ Kegiatan/ Sub Kegiatan	Target Akhir Periode RPJMD	Realisasi Capaian RKPD Tahun 2021	Prakiraan Capaian Target RKPD Tahun 2022	Capaian Kinerja dan Kerangka Pendanaan									Kelompok Sasaran	Prakiraan Maju Rencana Tahun 2024		Perangkat Daerah Penanggung Jawab
										Target 2023		Pagu Indikatif			Lokasi	Sumber Dana	Prioritas			Target	Pagu Indikatif	
										Semula	Menjadi	RKPD 2023	APBD 2023	RKPD 2023 Perubahan			Nasional	Daerah				
1	2	5	2.01	1	Peningkatan Upaya Promosi Kesehatan, Advokasi, Kemitraan dan Pemberdayaan Masyarakat	Jumlah Dokumen Promosi Kesehatan, Advokasi, Kemitraan dan Pemberdayaan Masyarakat				4 Dokumen	4 Dokumen	57,727,103	120,787,500	104,625,000	Kab. Trenggalek, Pogalan, Ngulangkulon	Dana Transfer Khusus-Dana Alokasi Khusus Non Fisik	Meningkatkan Sumber Daya Manusia Yang Berkualitas Dan Berdaya Saing	Meningkatkan SDM Unggul, Inovatif dan Kolaboratif Mendukung Kemandirian Ekonomi dan Pengentasan Kemiskinan	Keluarga Sehat	4 Dokumen	0	DINAS KESEHATAN, PENGENDALIAN PENDUDUK DAN KELUARGA BERENCANA
1	**2**	**5**	2.03		**Pengembangan dan Pelaksanaan Upaya Kesehatan Bersumber Daya Masyarakat (UKBM) Tingkat Daerah Kabupaten/Kota**							**0**	**0**	**9,000,000**							**9,000,000**	
1	2	5	2.03	1	Bimbingan Teknis dan Supervisi Pengembangan dan Pelaksanaan Upaya Kesehatan Bersumber Daya Masyarakat (UKBM)	Jumlah Dokumen Hasil Bimbingan Teknis dan Supervisi Upaya Kesehatan Bersumber Daya Masyarakat (UKBM)					0 Dokumen	0	0	9,000,000	Kab. Trenggalek, Pogalan, Ngulangkulon	DAK Non Fisik-BOKKB-BOK		Meningkatkan SDM Unggul, Inovatif dan Kolaboratif Mendukung Kemandirian Ekonomi dan Pengentasan Kemiskinan		0 Dokumen	9,000,000	DINAS KESEHATAN, PENGENDALIAN PENDUDUK DAN KELUARGA BERENCANA
2					**URUSAN PEMERINTAHAN WAJIB YANG BERKAITAN DENGAN PELAYANAN DASAR**																	
2	**14**				**URUSAN PEMERINTAHAN BIDANG PENGENDALIAN PENDUDUK DAN KELUARGA BERENCANA**							**952,855,065**	**0**	**0**							**0**	
2	**14**	**1**			**PROGRAM PENUNJANG URUSAN PEMERINTAHAN DAERAH KABUPATEN/KOTA**	Cakupan pelayanan jasa administrasi perkantoran yang difasilitasi	%		%	100 %	100 %	**952,855,065**	**0**	**0**						100 %	**0**	
						Persentase Ketersediaan Dokumen Perencanaan, Penganggaran, dan Evaluasi Kinerja Perangkat Daerah	%		%	100 %	100 %									100 %		
						Persentase nilai aset dalam kondisi baik	%		%	100 %	100 %									100 %		
2	**14**	**1**	2.1		**Peningkatan Pelayanan BLUD**	Persentase Puskesmas melaksanakan SPM BLUD sesuai ketentuan	%		%	100 %	0 %	**952,855,065**	**0**	**0**						0 %	**0**	
2	14	1	2.1	1	Pelayanan dan Penunjang Pelayanan BLUD	Jumlah BLUD yang Menyediakan Pelayanan dan Penunjang Pelayanan				1 Unit Kerja	0 Unit Kerja	952,855,065	0	0	Kab. Trenggalek, Pogalan, Semua Kelurahan	Pendapatan dari BLUD	Meningkatkan Sumber Daya Manusia Yang Berkualitas Dan Berdaya Saing	Meningkatkan SDM Unggul, Inovatif dan Kolaboratif Mendukung Kemandirian Ekonomi dan Pengentasan Kemiskinan	Puskesmas	0 Unit Kerja	0	DINAS KESEHATAN, PENGENDALIAN PENDUDUK DAN KELUARGA BERENCANA
									TOTAL			**1,697,562,465**	**1,563,733,565**	**1,913,148,990**							**1,413,264,050**	

Penetapan Perubahan Rencana Kerja Pemerintah Daerah (RKPD)
Kabupaten Trenggalek
Tahun 2023

Kode					Urusan/ Bidang Urusan/ Program/ Kegiatan/ Sub Kegiatan	Indikator Program/ Kegiatan/ Sub Kegiatan	Target Akhir Periode RPJMD	Realisasi Capaian RKPD Tahun 2021	Prakiraan Capaian Target RKPD Tahun 2022	Capaian Kinerja dan Kerangka Pendanaan									Kelompok Sasaran	Prakiraan Maju Rencana Tahun 2024		Perangkat Daerah Penanggung Jawab
										Target 2023		Pagu Indikatif			Lokasi	Sumber Dana	Prioritas					
										Semula	Menjadi	RKPD 2023	APBD 2023	RKPD 2023 Perubahan			Nasional	Daerah		Target	Pagu Indikatif	
1					**URUSAN PEMERINTAHAN WAJIB YANG BERKAITAN DENGAN PELAYANAN DASAR**																		
1	**2**				**URUSAN PEMERINTAHAN BIDANG KESEHATAN**							**5,228,160,700**	**5,512,723,500**	**5,392,520,389**								**4,839,512,900**	
1	**2**	**1**			**PROGRAM PENUNJANG URUSAN PEMERINTAHAN DAERAH KABUPATEN/KOTA**	Cakupan pelayanan jasa administrasi perkantoran yang difasilitasi	%		%	100 %	100 %	**4,198,687,500**	**4,198,687,500**	**4,078,484,389**						100 %	**4,045,400,000**	
						Persentase Ketersediaan Dokumen Perencanaan, Penganggaran, dan Evaluasi Kinerja Perangkat Daerah	%		%	100 %	100 %									100 %		
						Persentase nilai aset dalam kondisi baik	%		%	100 %	100 %									100 %		
1	**2**	**1**	2.1		**Peningkatan Pelayanan BLUD**	Persentase Puskesmas melaksanakan SPM BLUD sesuai ketentuan	%		%	100 %	100 %	**4,198,687,500**	**4,198,687,500**	**4,078,484,389**						100 %	**4,045,400,000**	
1	2	1	2.1	1	Pelayanan dan Penunjang Pelayanan BLUD	Jumlah BLUD yang Menyediakan Pelayanan dan Penunjang Pelayanan				1 Unit Kerja	1 Unit Kerja	4,198,687,500	4,198,687,500	4,078,484,389	Kab. Trenggalek, Pule, Semua Kelurahan	Pendapatan dari BLUD	Meningkatkan Sumber Daya Manusia Yang Berkualitas Dan Berdaya Saing	Meningkatkan SDM Unggul, Inovatif dan Kolaboratif Mendukung Kemandirian Ekonomi dan Pengentasan Kemiskinan	Puskesmas	1 Unit Kerja	4,045,400,000	DINAS KESEHATAN, PENGENDALIAN PENDUDUK DAN KELUARGA BERENCANA
1	**2**	**2**			**PROGRAM PEMENUHAN UPAYA KESEHATAN PERORANGAN DAN UPAYA KESEHATAN MASYARAKAT**	Angka Kematian Bayi	per 1000 kelahiran hidup		per 1000 kelahiran hidup	4.17 per 1000 kelahiran hidup	4.17 per 1000 kelahiran hidup	**962,060,700**	**1,107,371,000**	**1,155,033,500**						4.17 per 1000 kelahiran hidup	**794,112,900**	
						Angka Kematian Ibu				160,00	160,00									160,00		
						Angka Kesakitan DBD				51,00	51,00									51,00		
						Persentase Puskesmas yang memiliki alat kesehatan sesuai standart	%		%	95,83 %	95,83 %									95,83 %		
						Persentase Puskesmas yang memiliki sarana dan prasarana sesuai standart	%		%	87,50 %	87,50 %									87,50 %		
					Penyediaan Layanan	Persentase Anak Usia Pendidikan Dasar Yang Mendapatkan Pelayanan Kesehatan Sesuai Standar	%		%	99.82 %	99.82 %									99.82 %		
						Persentase Bayi Baru Lahir Mendapatkan Pelayanan Kesehatan Bayi Baru Lahir Sesuai Standar	%		%	100 %	100 %									100 %		
						Persentase Capaian SPM Di Puskesmas Sesuai Ketentuan	%		%	100 %	100 %									100 %		
						Persentase Ibu Bersalin Mendapatkan Pelayanan Persalinan Sesuai Standar	%		%	98.35 %	98.35 %									98.35 %		
						Persentase Ibu Hamil Mendapatkan Pelayanan Kesehatan Ibu Hamil Sesuai Standar	%		%	89.58 %	89.58 %									89.58 %		
						Persentase Pelayanan Kesehatan Balita sesuai Standar	%		%	77.58 %	77.58 %									77.58 %		
						Persentase Warga Negara Dengan Gangguan Jiwa Berat Yang Terlayani Kesehatan	%		%	77.5 %	77.5 %									77.5 %		

Kode					Urusan/ Bidang Urusan/ Program/ Kegiatan/ Sub Kegiatan	Indikator Program/ Kegiatan/ Sub Kegiatan	Target Akhir Periode RPJMD	Realisasi Capaian RKPD Tahun 2021	Prakiraan Capaian Target RKPD Tahun 2022	Capaian Kinerja dan Kerangka Pendanaan									Kelompok Sasaran	Prakiraan Maju Rencana Tahun 2024		Perangkat Daerah Penanggung Jawab
										Target 2023		Pagu Indikatif			Lokasi	Sumber Dana	Prioritas			Target	Pagu Indikatif	
										Semula	Menjadi	RKPD 2023	APBD 2023	RKPD 2023 Perubahan			Nasional	Daerah				
1	**2**	**2**	2.02		**Kesehatan untuk UKM dan UKP Rujukan Tingkat Daerah Kabupaten/Kota**	Persentase Warga Negara Dengan Resiko Terinfeksi Virus Yang Melemahkan Daya Tahan Tubuh Manusia (Human Immunodeficiency Virus) Yang Mendapatkan Layanan Kesehatan	%		%	98 %	98 %	**962,060,700**	**1,107,371,000**	**1,155,033,500**						98 %	**794,112,900**	
						Persentase Warga Negara Penderita Diabetes Mellitus Yang Mendapatkan Layanan Kesehatan	%		%	77.5 %	77.5 %									77.5 %		
						Persentase Warga Negara Penderita Hipertensi Yang Mendapatkan Layanan Kesehatan	%		%	75 %	75 %									75 %		
						Persentase Warga Negara Terduga Tuberculosis Yang Mendapatkan Layanan Kesehatan	%		%	100 %	100 %									100 %		
						Persentase Warga Negara Usia 60 Tahun Ke Atas Mendapatkan Skrining Kesehatan Sesuai Standar	%		%	68.56 %	68.56 %									68.56 %		
						Persentase Warga Negara Usia Produktif Yang Mendapatkan Layanan Kesehatan	%		%	77.5 %	77.5 %									77.5 %		
1	2	2	2.02	1	Pengelolaan Pelayanan Kesehatan Ibu Hamil	Jumlah Ibu Hamil yang Mendapatkan Pelayanan Kesehatan Sesuai Standar				662 Orang	662 Orang	109,417,076	198,372,500	97,325,000	Kab. Trenggalek, Pule, Pule	Dana Transfer Khusus-Dana Alokasi Khusus Non Fisik	Meningkatkan Sumber Daya Manusia Yang Berkualitas Dan Berdaya Saing	Meningkatkan SDM Unggul, Inovatif dan Kolaboratif Mendukung Kemandirian Ekonomi dan Pengentasan Kemiskinan	Ibu Hamil	662 Orang	0	DINAS KESEHATAN, PENGENDALIAN PENDUDUK DAN KELUARGA BERENCANA
1	2	2	2.02	4	Pengelolaan Pelayanan Kesehatan Balita	Jumlah Balita yang Mendapatkan Pelayanan Kesehatan Sesuai Standar					0 Orang	0	0	750,000		DAK Non Fisik-BOKKB-BOK		Meningkatkan SDM Unggul, Inovatif dan Kolaboratif Mendukung Kemandirian Ekonomi dan Pengentasan Kemiskinan	Ibu Hamil	0 Orang	0	DINAS KESEHATAN, PENGENDALIAN PENDUDUK DAN KELUARGA BERENCANA
1	2	2	2.02	5	Pengelolaan Pelayanan Kesehatan pada Usia Pendidikan Dasar	Jumlah Anak Usia Pendidikan Dasar yang Mendapatkan Pelayanan Kesehatan Sesuai Standar					0 Orang	0	0	29,925,000		DAK Non Fisik-BOKKB-BOK		Meningkatkan SDM Unggul, Inovatif dan Kolaboratif Mendukung Kemandirian Ekonomi dan Pengentasan Kemiskinan	Ibu Hamil	0 Orang	0	DINAS KESEHATAN, PENGENDALIAN PENDUDUK DAN KELUARGA BERENCANA
1	2	2	2.02	6	Pengelolaan Pelayanan Kesehatan pada Usia Produktif	Jumlah Penduduk Usia Produktif yang Mendapatkan Pelayanan Kesehatan Sesuai Standar					0 Orang	0	0	12,400,000		DAK Non Fisik-BOKKB-BOK		Meningkatkan SDM Unggul, Inovatif dan Kolaboratif Mendukung Kemandirian Ekonomi dan Pengentasan Kemiskinan	Ibu Hamil	0 Orang	0	DINAS KESEHATAN, PENGENDALIAN PENDUDUK DAN KELUARGA BERENCANA

Kode					Urusan/ Bidang Urusan/ Program/ Kegiatan/ Sub Kegiatan	Indikator Program/ Kegiatan/ Sub Kegiatan	Target Akhir Periode RPJMD	Realisasi Capaian RKPD Tahun 2021	Prakiraan Capaian Target RKPD Tahun 2022	Capaian Kinerja dan Kerangka Pendanaan									Kelompok Sasaran	Prakiraan Maju Rencana Tahun 2024		Perangkat Daerah Penanggung Jawab
										Target 2023		Pagu Indikatif			Lokasi	Sumber Dana	Prioritas			Target	Pagu Indikatif	
										Semula	Menjadi	RKPD 2023	APBD 2023	RKPD 2023 Perubahan			Nasional	Daerah				
1	2	2	2.02	7	Pengelolaan Pelayanan Kesehatan pada Usia Lanjut	Jumlah Penduduk Usia Lanjut yang Mendapatkan Pelayanan Kesehatan Sesuai Standar				9876 Orang	9876 Orang	13,994,112	0	50,000,000	Kab. Trenggalek, Pule, Pule	Dana Transfer Khusus-Dana Alokasi Khusus Non Fisik	Meningkatkan Sumber Daya Manusia Yang Berkualitas Dan Berdaya Saing	Meningkatkan SDM Unggul, Inovatif dan Kolaboratif Mendukung Kemandirian Ekonomi dan Pengentasan Kemiskinan	Ibu Hamil	9876 Orang	0	DINAS KESEHATAN, PENGENDALIAN PENDUDUK DAN KELUARGA BERENCANA
1	2	2	2.02	10	Pengelolaan Pelayanan Kesehatan Orang dengan Gangguan Jiwa Berat	Jumlah Orang yang Mendapatkan Pelayanan Kesehatan Orang dengan Gangguan Jiwa Berat Sesuai Standar					0 Orang	0	0	20,100,000		DAK Non Fisik-BOKKB-BOK		Meningkatkan SDM Unggul, Inovatif dan Kolaboratif Mendukung Kemandirian Ekonomi dan Pengentasan Kemiskinan	Ibu Hamil	0 Orang	0	DINAS KESEHATAN, PENGENDALIAN PENDUDUK DAN KELUARGA BERENCANA
1	2	2	2.02	11	Pengelolaan Pelayanan Kesehatan Orang Terduga Tuberkulosis	Jumlah Orang Terduga Menderita Tuberkulosis yang Mendapatkan Pelayanan Sesuai Standar					0 Orang	0	0	300,000		DAK Non Fisik-BOKKB-BOK		Meningkatkan SDM Unggul, Inovatif dan Kolaboratif Mendukung Kemandirian Ekonomi dan Pengentasan Kemiskinan	Ibu Hamil	0 Orang	0	DINAS KESEHATAN, PENGENDALIAN PENDUDUK DAN KELUARGA BERENCANA
1	2	2	2.02	12	Pengelolaan Pelayanan Kesehatan Orang dengan Risiko Terinfeksi HIV	Jumlah Orang Terduga Menderita HIV yang Mendapatkan Pelayanan Sesuai Standar					0 Orang	0	0	600,000		DAK Non Fisik-BOKKB-BOK		Meningkatkan SDM Unggul, Inovatif dan Kolaboratif Mendukung Kemandirian Ekonomi dan Pengentasan Kemiskinan	Ibu Hamil	0 Orang	0	DINAS KESEHATAN, PENGENDALIAN PENDUDUK DAN KELUARGA BERENCANA
1	2	2	2.02	13	Pengelolaan Pelayanan Kesehatan bagi Penduduk pada Kondisi Kejadian Luar Biasa (KLB)	Jumlah Dokumen Hasil Pengelolaan Pelayanan Kesehatan bagi Penduduk pada Kondisi Kejadian Luar Biasa (KLB) Sesuai Standar				1 Dokumen	1 Dokumen	265,080,000	0	0	Kab. Trenggalek, Pule, Pule	Dana Transfer Khusus-Dana Alokasi Khusus Non Fisik	Meningkatkan Sumber Daya Manusia Yang Berkualitas Dan Berdaya Saing	Meningkatkan SDM Unggul, Inovatif dan Kolaboratif Mendukung Kemandirian Ekonomi dan Pengentasan Kemiskinan	Ibu Hamil	1 Dokumen	0	DINAS KESEHATAN, PENGENDALIAN PENDUDUK DAN KELUARGA BERENCANA
1	2	2	2.02	15	Pengelolaan Pelayanan Kesehatan Gizi Masyarakat	Jumlah Dokumen Hasil Pengelolaan Pelayanan Kesehatan Gizi Masyarakat				3 Dokumen	3 Dokumen	95,699,304	421,357,500	492,305,000	Kab. Trenggalek, Pule, Pule	Dana Transfer Khusus-Dana Alokasi Khusus Non Fisik	Meningkatkan Sumber Daya Manusia Yang Berkualitas Dan Berdaya Saing	Meningkatkan SDM Unggul, Inovatif dan Kolaboratif Mendukung Kemandirian Ekonomi dan Pengentasan Kemiskinan	Ibu Hamil	3 Dokumen	0	DINAS KESEHATAN, PENGENDALIAN PENDUDUK DAN KELUARGA BERENCANA
1	2	2	2.02	16	Pengelolaan Pelayanan Kesehatan Kerja dan Olahraga	Jumlah Dokumen Hasil Pengelolaan Pelayanan Kesehatan Kerja dan Olahraga					0 Dokumen	0	0	3,600,000		DAK Non Fisik-BOKKB-BOK		Meningkatkan SDM Unggul, Inovatif dan Kolaboratif Mendukung Kemandirian Ekonomi dan Pengentasan Kemiskinan	Ibu Hamil	0 Dokumen	0	DINAS KESEHATAN, PENGENDALIAN PENDUDUK DAN KELUARGA BERENCANA

Kode					Urusan/ Bidang Urusan/ Program/ Kegiatan/ Sub Kegiatan	Indikator Program/ Kegiatan/ Sub Kegiatan	Target Akhir Periode RPJMD	Realisasi Capaian RKPD Tahun 2021	Prakiraan Capaian Target RKPD Tahun 2022	Capaian Kinerja dan Kerangka Pendanaan									Kelompok Sasaran	Prakiraan Maju Rencana Tahun 2024		Perangkat Daerah Penanggung Jawab
										Target 2023		Pagu Indikatif			Lokasi	Sumber Dana	Prioritas			Target	Pagu Indikatif	
										Semula	Menjadi	RKPD 2023	APBD 2023	RKPD 2023 Perubahan			Nasional	Daerah				
1	2	2	2.02	17	Pengelolaan Pelayanan Kesehatan Lingkungan	Jumlah Dokumen Hasil Pengelolaan Pelayanan Kesehatan Lingkungan					0 Dokumen	0	0	4,800,000		DAK Non Fisik-BOKKB-BOK		Meningkatkan SDM Unggul, Inovatif dan Kolaboratif Mendukung Kemandirian Ekonomi dan Pengentasan Kemiskinan	Ibu Hamil	0 Dokumen	0	DINAS KESEHATAN, PENGENDALIAN PENDUDUK DAN KELUARGA BERENCANA
1	2	2	2.02	18	Pengelolaan Pelayanan Promosi Kesehatan	Jumlah Dokumen Hasil Pengelolaan Pelayanan Promosi Kesehatan					0 Dokumen	0	0	52,487,500		DAK Non Fisik-BOKKB-BOK		Meningkatkan SDM Unggul, Inovatif dan Kolaboratif Mendukung Kemandirian Ekonomi dan Pengentasan Kemiskinan	Ibu Hamil	0 Dokumen	0	DINAS KESEHATAN, PENGENDALIAN PENDUDUK DAN KELUARGA BERENCANA
1	2	2	2.02	20	Pengelolaan Surveilans Kesehatan	Jumlah Dokumen Hasil Pengelolaan Surveilans Kesehatan					0 Dokumen	0	0	525,000		DAK Non Fisik-BOKKB-BOK		Meningkatkan SDM Unggul, Inovatif dan Kolaboratif Mendukung Kemandirian Ekonomi dan Pengentasan Kemiskinan	Ibu Hamil	0 Dokumen	0	DINAS KESEHATAN, PENGENDALIAN PENDUDUK DAN KELUARGA BERENCANA
1	2	2	2.02	25	Pelayanan Kesehatan Penyakit Menular dan Tidak Menular	Jumlah Dokumen Hasil Pelayanan Kesehatan Penyakit Menular dan Tidak Menular				13 Dokumen	13 Dokumen	201,165,011	243,150,000	138,675,000	Kab. Trenggalek, Pule, Pule	Dana Transfer Khusus-Dana Alokasi Khusus Non Fisik	Meningkatkan Sumber Daya Manusia Yang Berkualitas Dan Berdaya Saing	Meningkatkan SDM Unggul, Inovatif dan Kolaboratif Mendukung Kemandirian Ekonomi dan Pengentasan Kemiskinan	Ibu Hamil	13 Dokumen	0	DINAS KESEHATAN, PENGENDALIAN PENDUDUK DAN KELUARGA BERENCANA
1	2	2	2.02	33	Operasional Pelayanan Puskesmas	Jumlah Dokumen Operasional Pelayanan Puskesmas				1 Dokumen	1 Dokumen	207,890,230	244,491,000	245,016,000	Kab. Trenggalek, Pule, Semua Kelurahan	Dana Transfer Khusus-Dana Alokasi Khusus Non Fisik	Meningkatkan Sumber Daya Manusia Yang Berkualitas Dan Berdaya Saing	Meningkatkan SDM Unggul, Inovatif dan Kolaboratif Mendukung Kemandirian Ekonomi dan Pengentasan Kemiskinan	Ibu Hamil	1 Dokumen	794,112,900	DINAS KESEHATAN, PENGENDALIAN PENDUDUK DAN KELUARGA BERENCANA
1	2	2	2.02	36	Investigasi Awal Kejadian Tidak Diharapkan (Kejadian Ikutan Pasca Imunisasi dan Pemberian Obat Massal)	Jumlah Laporan Hasil Investigasi Awal Kejadian Tidak Diharapkan (Kejadian Ikutan Pasca Imunisasi dan Pemberian Obat Massal)					0 Laporan	0	0	150,000		DAK Non Fisik-BOKKB-BOK		Meningkatkan SDM Unggul, Inovatif dan Kolaboratif Mendukung Kemandirian Ekonomi dan Pengentasan Kemiskinan	Ibu Hamil	0 Laporan	0	DINAS KESEHATAN, PENGENDALIAN PENDUDUK DAN KELUARGA BERENCANA
1	2	2	2.02	39	Pengelolaan Pelayanan Kesehatan Dasar Melalui Pendekatan Keluarga	Jumlah Keluarga Yang Sudah Dikunjungi dan Diintervensi Masalah Kesehatannya Oleh Tenaga Kesehatan Puskesmas				19386 Keluarga	19386 Keluarga	68,814,967	0	0	Kab. Trenggalek, Pule, Pule	Dana Transfer Khusus-Dana Alokasi Khusus Non Fisik	Meningkatkan Sumber Daya Manusia Yang Berkualitas Dan Berdaya Saing	Meningkatkan SDM Unggul, Inovatif dan Kolaboratif Mendukung Kemandirian Ekonomi dan Pengentasan Kemiskinan	Ibu Hamil	19386 Keluarga	0	DINAS KESEHATAN, PENGENDALIAN PENDUDUK DAN KELUARGA BERENCANA

Kode					Urusan/ Bidang Urusan/ Program/ Kegiatan/ Sub Kegiatan	Indikator Program/ Kegiatan/ Sub Kegiatan	Target Akhir Periode RPJMD	Realisasi Capaian RKPD Tahun 2021	Prakiraan Capaian Target RKPD Tahun 2022	Capaian Kinerja dan Kerangka Pendanaan									Kelompok Sasaran	Prakiraan Maju Rencana Tahun 2024		Perangkat Daerah Penanggung Jawab
										Target 2023		Pagu Indikatif			Lokasi	Sumber Dana	Prioritas			Target	Pagu Indikatif	
										Semula	Menjadi	RKPD 2023	APBD 2023	RKPD 2023 Perubahan			Nasional	Daerah				
1	2	2	2.02	40	Pengelolaan pelayanan kesehatan orang dengan Tuberkulosis	Jumlah orang dengan Tuberkulosis yang mendapatkan pelayanan kesehatan sesuai standar					0 Orang	0	0	300,000		DAK Non Fisik-BOKKB-BOK		Meningkatkan SDM Unggul, Inovatif dan Kolaboratif Mendukung Kemandirian Ekonomi dan Pengentasan Kemiskinan	Ibu Hamil	0 Orang	0	DINAS KESEHATAN, PENGENDALIAN PENDUDUK DAN KELUARGA BERENCANA
1	2	2	2.02	42	Pengelolaan pelayanan kesehatan Malaria	Jumlah orang yang mendapatkan pelayanan kesehatan malaria					0 Orang	0	0	5,775,000		DAK Non Fisik-BOKKB-BOK		Meningkatkan SDM Unggul, Inovatif dan Kolaboratif Mendukung Kemandirian Ekonomi dan Pengentasan Kemiskinan	Ibu Hamil	0 Orang	0	DINAS KESEHATAN, PENGENDALIAN PENDUDUK DAN KELUARGA BERENCANA
1	**2**	**3**			**PROGRAM PENINGKATAN KAPASITAS SUMBER DAYA MANUSIA KESEHATAN**	Persentase Sumber Daya Manusia Kesehatan sesuai standart	%		%	92 %	92 %	**34,500,000**	**0**	**0**						92 %	**0**	
1	**2**	**3**	2.02		**Perencanaan Kebutuhan dan Pendayagunaan Sumber Daya Manusia Kesehatan untuk UKP dan UKM di Wilayah Kabupaten/Kota**	Persentase Perencanaan Kebutuhan dan Pendayagunaan Sumberdaya Manusia Kesehatan Untuk UKP Yang Terpenuhi	%		%	100 %	100 %	**34,500,000**	**0**	**0**						100 %	**0**	
1	2	3	2.02	2	Pemenuhan Kebutuhan Sumber Daya Manusia Kesehatan Sesuai Standar	Jumlah Sumber Daya Manusia Kesehatan yang Memenuhi Standar di Fasilitas Pelayanan Kesehatan (Fasyankes)				3 Orang	3 Orang	34,500,000	0	0	Kab. Trenggalek, Pule, Pule	Dana Transfer Khusus-Dana Alokasi Khusus Non Fisik	Meningkatkan Sumber Daya Manusia Yang Berkualitas Dan Berdaya Saing	Meningkatkan SDM Unggul, Inovatif dan Kolaboratif Mendukung Kemandirian Ekonomi dan Pengentasan Kemiskinan	Tenaga Kesehatan	3 Orang	0	DINAS KESEHATAN, PENGENDALIAN PENDUDUK DAN KELUARGA BERENCANA
1	**2**	**5**			**PROGRAM PEMBERDAYAAN MASYARAKAT BIDANG KESEHATAN**	%Keluarga Sehat	%		%	18 %	18 %	**32,912,500**	**206,665,000**	**159,002,500**						18 %	**0**	
1	**2**	**5**	2.01		**Advokasi, Pemberdayaan, Kemitraan, Peningkatan Peran serta Masyarakat dan Lintas Sektor Tingkat Daerah Kabupaten/Kota**	Persentase Kecamatan Yang Telah Mempunyai Regulasi Gerakan Masyarakat Hidup Bersih dan Sehat	%		%	65 %	65 %	**32,912,500**	**206,665,000**	**66,752,500**						65 %	**0**	
						Persentase Peningkatan Tingkat Kemandirian Poskestren Yang Didampingi	%		%	65 %	65 %									65 %		
1	2	5	2.01	1	Peningkatan Upaya Promosi Kesehatan, Advokasi, Kemitraan dan Pemberdayaan Masyarakat	Jumlah Dokumen Promosi Kesehatan, Advokasi, Kemitraan dan Pemberdayaan Masyarakat				4 Dokumen	4 Dokumen	32,912,500	206,665,000	66,752,500	Kab. Trenggalek, Pule, Pule	Dana Transfer Khusus-Dana Alokasi Khusus Non Fisik	Meningkatkan Sumber Daya Manusia Yang Berkualitas Dan Berdaya Saing	Meningkatkan SDM Unggul, Inovatif dan Kolaboratif Mendukung Kemandirian Ekonomi dan Pengentasan Kemiskinan	Keluarga Sehat	4 Dokumen	0	DINAS KESEHATAN, PENGENDALIAN PENDUDUK DAN KELUARGA BERENCANA

Kode					Urusan/ Bidang Urusan/ Program/ Kegiatan/ Sub Kegiatan	Indikator Program/ Kegiatan/ Sub Kegiatan	Target Akhir Periode RPJMD	Realisasi Capaian RKPD Tahun 2021	Prakiraan Capaian Target RKPD Tahun 2022	Capaian Kinerja dan Kerangka Pendanaan									Kelompok Sasaran	Prakiraan Maju Rencana Tahun 2024		Perangkat Daerah Penanggung Jawab
										Target 2023		Pagu Indikatif			Lokasi	Sumber Dana	Prioritas			Target	Pagu Indikatif	
										Semula	Menjadi	RKPD 2023	APBD 2023	RKPD 2023 Perubahan			Nasional	Daerah				
1	**2**	**5**	2.03		**Pengembangan dan Pelaksanaan Upaya Kesehatan Bersumber Daya Masyarakat (UKBM) Tingkat Daerah Kabupaten/Kota**							**0**	**0**	**92,250,000**								**0**	
1	2	5	2.03	1	Bimbingan Teknis dan Supervisi Pengembangan dan Pelaksanaan Upaya Kesehatan Bersumber Daya Masyarakat (UKBM)	Jumlah Dokumen Hasil Bimbingan Teknis dan Supervisi Upaya Kesehatan Bersumber Daya Masyarakat (UKBM)					0 Dokumen	0	0	92,250,000		DAK Non Fisik-BOKKB-BOK		Meningkatkan SDM Unggul, Inovatif dan Kolaboratif Mendukung Kemandirian Ekonomi dan Pengentasan Kemiskinan		0 Dokumen	0	DINAS KESEHATAN, PENGENDALIAN PENDUDUK DAN KELUARGA BERENCANA
TOTAL												**5,228,160,700**	**5,512,723,500**	**5,392,520,389**							**4,839,512,900**	

Penetapan Perubahan Rencana Kerja Pemerintah Daerah (RKPD)
Kabupaten Trenggalek
Tahun 2023

Kode					Urusan/ Bidang Urusan/ Program/ Kegiatan/ Sub Kegiatan	Indikator Program/ Kegiatan/ Sub Kegiatan	Target Akhir Periode RPJMD	Realisasi Capaian RKPD Tahun 2021	Prakiraan Capaian Target RKPD Tahun 2022	Capaian Kinerja dan Kerangka Pendanaan									Kelompok Sasaran	Prakiraan Maju Rencana Tahun 2024		Perangkat Daerah Penanggung Jawab
										Target 2023		Pagu Indikatif			Lokasi	Sumber Dana	Prioritas			Target	Pagu Indikatif	
										Semula	Menjadi	RKPD 2023	APBD 2023	RKPD 2023 Perubahan			Nasional	Daerah				
1					**URUSAN PEMERINTAHAN WAJIB YANG BERKAITAN DENGAN PELAYANAN DASAR**																		
1	**2**				**URUSAN PEMERINTAHAN BIDANG KESEHATAN**							**873,282,300**	**2,435,344,210**	**2,636,469,009**							**2,263,011,300**	
1	**2**	**1**			**PROGRAM PENUNJANG URUSAN PEMERINTAHAN DAERAH KABUPATEN/KOTA**	Cakupan pelayanan jasa administrasi perkantoran yang difasilitasi	%		%	100 %	100 %	**0**	**1,498,875,210**	**1,700,000,009**						100 %	**1,583,800,000**	
						Persentase Ketersediaan Dokumen Perencanaan, Penganggaran, dan Evaluasi Kinerja Perangkat Daerah	%		%	100 %	100 %									100 %		
						Persentase nilai aset dalam kondisi baik	%		%	100 %	100 %									100 %		
1	**2**	**1**	2.1		**Peningkatan Pelayanan BLUD**	Persentase Puskesmas melaksanakan SPM BLUD sesuai ketentuan	%		%	100 %	100 %	**0**	**1,498,875,210**	**1,700,000,009**						100 %	**1,583,800,000**	
1	2	1	2.1	1	Pelayanan dan Penunjang Pelayanan BLUD	Jumlah BLUD yang Menyediakan Pelayanan dan Penunjang Pelayanan				1 Unit Kerja	1 Unit Kerja	0	1,498,875,210	1,700,000,009	Kab. Trenggalek, Trenggalek, Semua Kelurahan	Pendapatan dari BLUD	Meningkatkan Sumber Daya Manusia Yang Berkualitas Dan Berdaya Saing	Meningkatkan SDM Unggul, Inovatif dan Kolaboratif Mendukung Kemandirian Ekonomi dan Pengentasan Kemiskinan	Puskesmas	1 Unit Kerja	1,583,800,000	DINAS KESEHATAN, PENGENDALIAN PENDUDUK DAN KELUARGA BERENCANA
1	**2**	**2**			**PROGRAM PEMENUHAN UPAYA KESEHATAN PERORANGAN DAN UPAYA KESEHATAN MASYARAKAT**	Angka Kematian Bayi	per 1000 kelahiran hidup		per 1000 kelahiran hidup	4.17 per 1000 kelahiran hidup	4.17 per 1000 kelahiran hidup	**725,950,800**	**789,059,000**	**837,399,000**						4.17 per 1000 kelahiran hidup	**679,211,300**	
						Angka Kematian Ibu				160,00	160,00									160,00		
						Angka Kesakitan DBD				51,00	51,00									51,00		
						Persentase Puskesmas yang memiliki alat kesehatan sesuai standart	%		%	95,83 %	95,83 %									95,83 %		
						Persentase Puskesmas yang memiliki sarana dan prasarana sesuai standart	%		%	87,50 %	87,50 %									87,50 %		
					Penyediaan Layanan	Persentase Anak Usia Pendidikan Dasar Yang Mendapatkan Pelayanan Kesehatan Sesuai Standar	%		%	99.82 %	99.82 %									99.82 %		
						Persentase Bayi Baru Lahir Mendapatkan Pelayanan Kesehatan Bayi Baru Lahir Sesuai Standar	%		%	100 %	100 %									100 %		
						Persentase Capaian SPM Di Puskesmas Sesuai Ketentuan	%		%	100 %	100 %									100 %		
						Persentase Ibu Bersalin Mendapatkan Pelayanan Persalinan Sesuai Standar	%		%	98.35 %	98.35 %									98.35 %		
						Persentase Ibu Hamil Mendapatkan Pelayanan Kesehatan Ibu Hamil Sesuai Standar	%		%	89.58 %	89.58 %									89.58 %		
						Persentase Pelayanan Kesehatan Balita sesuai Standar	%		%	77.58 %	77.58 %									77.58 %		
						Persentase Warga Negara Dengan Gangguan Jiwa Berat Yang Terlayani Kesehatan	%		%	77.5 %	77.5 %									77.5 %		

Kode					Urusan/ Bidang Urusan/ Program/ Kegiatan/ Sub Kegiatan	Indikator Program/ Kegiatan/ Sub Kegiatan	Target Akhir Periode RPJMD	Realisasi Capaian RKPD Tahun 2021	Prakiraan Capaian Target RKPD Tahun 2022	Capaian Kinerja dan Kerangka Pendanaan									Kelompok Sasaran	Prakiraan Maju Rencana Tahun 2024		Perangkat Daerah Penanggung Jawab
										Target 2023		Pagu Indikatif			Lokasi	Sumber Dana	Prioritas			Target	Pagu Indikatif	
										Semula	Menjadi	RKPD 2023	APBD 2023	RKPD 2023 Perubahan			Nasional	Daerah				
1	**2**	**2**	2.02		**Kesehatan untuk UKM dan UKP Rujukan Tingkat Daerah Kabupaten/Kota**	Persentase Warga Negara Dengan Resiko Terinfeksi Virus Yang Melemahkan Daya Tahan Tubuh Manusia (Human Immunodeficiency Virus) Yang Mendapatkan Layanan Kesehatan	%		%	98 %	98 %	**725,950,800**	**789,059,000**	**837,399,000**						98 %	**679,211,300**	
						Persentase Warga Negara Penderita Diabetes Mellitus Yang Mendapatkan Layanan Kesehatan	%		%	77.5 %	77.5 %									77.5 %		
						Persentase Warga Negara Penderita Hipertensi Yang Mendapatkan Layanan Kesehatan	%		%	75 %	75 %									75 %		
						Persentase Warga Negara Terduga Tuberculosis Yang Mendapatkan Layanan Kesehatan	%		%	100 %	100 %									100 %		
						Persentase Warga Negara Usia 60 Tahun Ke Atas Mendapatkan Skrining Kesehatan Sesuai Standar	%		%	68.56 %	68.56 %									68.56 %		
						Persentase Warga Negara Usia Produktif Yang Mendapatkan Layanan Kesehatan	%		%	77.5 %	77.5 %									77.5 %		
1	2	2	2.02	1	Pengelolaan Pelayanan Kesehatan Ibu Hamil	Jumlah Ibu Hamil yang Mendapatkan Pelayanan Kesehatan Sesuai Standar				373 Orang	373 Orang	89,918,385	141,762,500	92,371,783	Kab. Trenggalek, Trenggalek, Ngantru	Dana Transfer Khusus-Dana Alokasi Khusus Non Fisik	Meningkatkan Sumber Daya Manusia Yang Berkualitas Dan Berdaya Saing	Meningkatkan SDM Unggul, Inovatif dan Kolaboratif Mendukung Kemandirian Ekonomi dan Pengentasan Kemiskinan	Ibu Hamil	373 Orang	0	DINAS KESEHATAN, PENGENDALIAN PENDUDUK DAN KELUARGA BERENCANA
1	2	2	2.02	4	Pengelolaan Pelayanan Kesehatan Balita	Jumlah Balita yang Mendapatkan Pelayanan Kesehatan Sesuai Standar					0 Orang	0	0	1,500,000		DAK Non Fisik-BOKKB-BOK		Meningkatkan SDM Unggul, Inovatif dan Kolaboratif Mendukung Kemandirian Ekonomi dan Pengentasan Kemiskinan	Ibu Hamil	0 Orang	0	DINAS KESEHATAN, PENGENDALIAN PENDUDUK DAN KELUARGA BERENCANA
1	2	2	2.02	5	Pengelolaan Pelayanan Kesehatan pada Usia Pendidikan Dasar	Jumlah Anak Usia Pendidikan Dasar yang Mendapatkan Pelayanan Kesehatan Sesuai Standar					0 Orang	0	0	20,475,000		DAK Non Fisik-BOKKB-BOK		Meningkatkan SDM Unggul, Inovatif dan Kolaboratif Mendukung Kemandirian Ekonomi dan Pengentasan Kemiskinan	Ibu Hamil	0 Orang	0	DINAS KESEHATAN, PENGENDALIAN PENDUDUK DAN KELUARGA BERENCANA
1	2	2	2.02	6	Pengelolaan Pelayanan Kesehatan pada Usia Produktif	Jumlah Penduduk Usia Produktif yang Mendapatkan Pelayanan Kesehatan Sesuai Standar					0 Orang	0	0	16,000,000		DAK Non Fisik-BOKKB-BOK		Meningkatkan SDM Unggul, Inovatif dan Kolaboratif Mendukung Kemandirian Ekonomi dan Pengentasan Kemiskinan	Ibu Hamil	0 Orang	0	DINAS KESEHATAN, PENGENDALIAN PENDUDUK DAN KELUARGA BERENCANA

Kode					Urusan/ Bidang Urusan/ Program/ Kegiatan/ Sub Kegiatan	Indikator Program/ Kegiatan/ Sub Kegiatan	Target Akhir Periode RPJMD	Realisasi Capaian RKPD Tahun 2021	Prakiraan Capaian Target RKPD Tahun 2022	Capaian Kinerja dan Kerangka Pendanaan									Kelompok Sasaran	Prakiraan Maju Rencana Tahun 2024		Perangkat Daerah Penanggung Jawab
										Target 2023		Pagu Indikatif			Lokasi	Sumber Dana	Prioritas			Target	Pagu Indikatif	
										Semula	Menjadi	RKPD 2023	APBD 2023	RKPD 2023 Perubahan			Nasional	Daerah				
1	2	2	2.02	7	Pengelolaan Pelayanan Kesehatan pada Usia Lanjut	Jumlah Penduduk Usia Lanjut yang Mendapatkan Pelayanan Kesehatan Sesuai Standar				6084 Orang	6084 Orang	20,700,000	0	33,893,091	Kab. Trenggalek, Trenggalek, Ngantru	Dana Transfer Khusus-Dana Alokasi Khusus Non Fisik	Meningkatkan Sumber Daya Manusia Yang Berkualitas Dan Berdaya Saing	Meningkatkan SDM Unggul, Inovatif dan Kolaboratif Mendukung Kemandirian Ekonomi dan Pengentasan Kemiskinan	Ibu Hamil	6084 Orang	0	DINAS KESEHATAN, PENGENDALIAN PENDUDUK DAN KELUARGA BERENCANA
1	2	2	2.02	10	Pengelolaan Pelayanan Kesehatan Orang dengan Gangguan Jiwa Berat	Jumlah Orang yang Mendapatkan Pelayanan Kesehatan Orang dengan Gangguan Jiwa Berat Sesuai Standar					0 Orang	0	0	7,200,000		DAK Non Fisik-BOKKB-BOK		Meningkatkan SDM Unggul, Inovatif dan Kolaboratif Mendukung Kemandirian Ekonomi dan Pengentasan Kemiskinan	Ibu Hamil	0 Orang	0	DINAS KESEHATAN, PENGENDALIAN PENDUDUK DAN KELUARGA BERENCANA
1	2	2	2.02	11	Pengelolaan Pelayanan Kesehatan Orang Terduga Tuberkulosis	Jumlah Orang Terduga Menderita Tuberkulosis yang Mendapatkan Pelayanan Sesuai Standar					0 Orang	0	0	7,500,000		DAK Non Fisik-BOKKB-BOK		Meningkatkan SDM Unggul, Inovatif dan Kolaboratif Mendukung Kemandirian Ekonomi dan Pengentasan Kemiskinan	Ibu Hamil	0 Orang	0	DINAS KESEHATAN, PENGENDALIAN PENDUDUK DAN KELUARGA BERENCANA
1	2	2	2.02	12	Pengelolaan Pelayanan Kesehatan Orang dengan Risiko Terinfeksi HIV	Jumlah Orang Terduga Menderita HIV yang Mendapatkan Pelayanan Sesuai Standar					0 Orang	0	0	1,200,000		DAK Non Fisik-BOKKB-BOK		Meningkatkan SDM Unggul, Inovatif dan Kolaboratif Mendukung Kemandirian Ekonomi dan Pengentasan Kemiskinan	Ibu Hamil	0 Orang	0	DINAS KESEHATAN, PENGENDALIAN PENDUDUK DAN KELUARGA BERENCANA
1	2	2	2.02	13	Pengelolaan Pelayanan Kesehatan bagi Penduduk pada Kondisi Kejadian Luar Biasa (KLB)	Jumlah Dokumen Hasil Pengelolaan Pelayanan Kesehatan bagi Penduduk pada Kondisi Kejadian Luar Biasa (KLB) Sesuai Standar				1 Dokumen	1 Dokumen	120,617,128	0	0	Kab. Trenggalek, Trenggalek, Ngantru	Dana Transfer Khusus-Dana Alokasi Khusus Non Fisik	Meningkatkan Sumber Daya Manusia Yang Berkualitas Dan Berdaya Saing	Meningkatkan SDM Unggul, Inovatif dan Kolaboratif Mendukung Kemandirian Ekonomi dan Pengentasan Kemiskinan	Ibu Hamil	1 Dokumen	0	DINAS KESEHATAN, PENGENDALIAN PENDUDUK DAN KELUARGA BERENCANA
1	2	2	2.02	15	Pengelolaan Pelayanan Kesehatan Gizi Masyarakat	Jumlah Dokumen Hasil Pengelolaan Pelayanan Kesehatan Gizi Masyarakat				3 Dokumen	3 Dokumen	81,713,596	281,043,500	281,043,500	Kab. Trenggalek, Trenggalek, Ngantru	Dana Transfer Khusus-Dana Alokasi Khusus Non Fisik	Meningkatkan Sumber Daya Manusia Yang Berkualitas Dan Berdaya Saing	Meningkatkan SDM Unggul, Inovatif dan Kolaboratif Mendukung Kemandirian Ekonomi dan Pengentasan Kemiskinan	Ibu Hamil	3 Dokumen	0	DINAS KESEHATAN, PENGENDALIAN PENDUDUK DAN KELUARGA BERENCANA
1	2	2	2.02	16	Pengelolaan Pelayanan Kesehatan Kerja dan Olahraga	Jumlah Dokumen Hasil Pengelolaan Pelayanan Kesehatan Kerja dan Olahraga					0 Dokumen	0	0	8,100,000		DAK Non Fisik-BOKKB-BOK		Meningkatkan SDM Unggul, Inovatif dan Kolaboratif Mendukung Kemandirian Ekonomi dan Pengentasan Kemiskinan	Ibu Hamil	0 Dokumen	0	DINAS KESEHATAN, PENGENDALIAN PENDUDUK DAN KELUARGA BERENCANA

Kode					Urusan/ Bidang Urusan/ Program/ Kegiatan/ Sub Kegiatan	Indikator Program/ Kegiatan/ Sub Kegiatan	Target Akhir Periode RPJMD	Realisasi Capaian RKPD Tahun 2021	Prakiraan Capaian Target RKPD Tahun 2022	Capaian Kinerja dan Kerangka Pendanaan									Kelompok Sasaran	Prakiraan Maju Rencana Tahun 2024		Perangkat Daerah Penanggung Jawab
										Target 2023		Pagu Indikatif			Lokasi	Sumber Dana	Prioritas			Target	Pagu Indikatif	
										Semula	Menjadi	RKPD 2023	APBD 2023	RKPD 2023 Perubahan			Nasional	Daerah				
1	2	2	2.02	17	Pengelolaan Pelayanan Kesehatan Lingkungan	Jumlah Dokumen Hasil Pengelolaan Pelayanan Kesehatan Lingkungan					0 Dokumen	0	0	5,700,000		DAK Non Fisik-BOKKB-BOK		Meningkatkan SDM Unggul, Inovatif dan Kolaboratif Mendukung Kemandirian Ekonomi dan Pengentasan Kemiskinan	Ibu Hamil	0 Dokumen	0	DINAS KESEHATAN, PENGENDALIAN PENDUDUK DAN KELUARGA BERENCANA
1	2	2	2.02	18	Pengelolaan Pelayanan Promosi Kesehatan	Jumlah Dokumen Hasil Pengelolaan Pelayanan Promosi Kesehatan					0 Dokumen	0	0	60,689,929		DAK Non Fisik-BOKKB-BOK		Meningkatkan SDM Unggul, Inovatif dan Kolaboratif Mendukung Kemandirian Ekonomi dan Pengentasan Kemiskinan	Ibu Hamil	0 Dokumen	0	DINAS KESEHATAN, PENGENDALIAN PENDUDUK DAN KELUARGA BERENCANA
1	2	2	2.02	20	Pengelolaan Surveilans Kesehatan	Jumlah Dokumen Hasil Pengelolaan Surveilans Kesehatan					0 Dokumen	0	0	1,950,000		DAK Non Fisik-BOKKB-BOK		Meningkatkan SDM Unggul, Inovatif dan Kolaboratif Mendukung Kemandirian Ekonomi dan Pengentasan Kemiskinan	Ibu Hamil	0 Dokumen	0	DINAS KESEHATAN, PENGENDALIAN PENDUDUK DAN KELUARGA BERENCANA
1	2	2	2.02	22	Pengelolaan Pelayanan Kesehatan Jiwa dan NAPZA	Jumlah Penyalahguna NAPZA yang Mendapatkan Pelayanan Kesehatan					0 Orang	0	0	0		DAK Non Fisik-BOKKB-BOK		Meningkatkan SDM Unggul, Inovatif dan Kolaboratif Mendukung Kemandirian Ekonomi dan Pengentasan Kemiskinan	Ibu Hamil	0 Orang	0	DINAS KESEHATAN, PENGENDALIAN PENDUDUK DAN KELUARGA BERENCANA
1	2	2	2.02	25	Pelayanan Kesehatan Penyakit Menular dan Tidak Menular	Jumlah Dokumen Hasil Pelayanan Kesehatan Penyakit Menular dan Tidak Menular				13 Dokumen	13 Dokumen	222,145,790	188,250,000	112,247,697	Kab. Trenggalek, Trenggalek, Ngantru	Dana Transfer Khusus-Dana Alokasi Khusus Non Fisik	Meningkatkan Sumber Daya Manusia Yang Berkualitas Dan Berdaya Saing	Meningkatkan SDM Unggul, Inovatif dan Kolaboratif Mendukung Kemandirian Ekonomi dan Pengentasan Kemiskinan	Ibu Hamil	13 Dokumen	0	DINAS KESEHATAN, PENGENDALIAN PENDUDUK DAN KELUARGA BERENCANA
1	2	2	2.02	33	Operasional Pelayanan Puskesmas	Jumlah Dokumen Operasional Pelayanan Puskesmas				1 Dokumen	1 Dokumen	165,715,901	178,003,000	178,003,000	Kab. Trenggalek, Trenggalek, Semua Kelurahan	Dana Transfer Khusus-Dana Alokasi Khusus Non Fisik	Meningkatkan Sumber Daya Manusia Yang Berkualitas Dan Berdaya Saing	Meningkatkan SDM Unggul, Inovatif dan Kolaboratif Mendukung Kemandirian Ekonomi dan Pengentasan Kemiskinan	Ibu Hamil	1 Dokumen	679,211,300	DINAS KESEHATAN, PENGENDALIAN PENDUDUK DAN KELUARGA BERENCANA
1	2	2	2.02	36	Investigasi Awal Kejadian Tidak Diharapkan (Kejadian Ikutan Pasca Imunisasi dan Pemberian Obat Massal)	Jumlah Laporan Hasil Investigasi Awal Kejadian Tidak Diharapkan (Kejadian Ikutan Pasca Imunisasi dan Pemberian Obat Massal)					0 Laporan	0	0	750,000		DAK Non Fisik-BOKKB-BOK		Meningkatkan SDM Unggul, Inovatif dan Kolaboratif Mendukung Kemandirian Ekonomi dan Pengentasan Kemiskinan	Ibu Hamil	0 Laporan	0	DINAS KESEHATAN, PENGENDALIAN PENDUDUK DAN KELUARGA BERENCANA

Kode					Urusan/ Bidang Urusan/ Program/ Kegiatan/ Sub Kegiatan	Indikator Program/ Kegiatan/ Sub Kegiatan	Target Akhir Periode RPJMD	Realisasi Capaian RKPD Tahun 2021	Prakiraan Capaian Target RKPD Tahun 2022	Capaian Kinerja dan Kerangka Pendanaan									Kelompok Sasaran	Prakiraan Maju Rencana Tahun 2024		Perangkat Daerah Penanggung Jawab
										Target 2023		Pagu Indikatif			Lokasi	Sumber Dana	Prioritas			Target	Pagu Indikatif	
										Semula	Menjadi	RKPD 2023	APBD 2023	RKPD 2023 Perubahan			Nasional	Daerah				
1	2	2	2.02	39	Pengelolaan Pelayanan Kesehatan Dasar Melalui Pendekatan Keluarga	Jumlah Keluarga Yang Sudah Dikunjungi dan Diintervensi Masalah Kesehatannya Oleh Tenaga Kesehatan Puskesmas				9781 Keluarga	9781 Keluarga	25,140,000	0	0	Kab. Trenggalek, Trenggalek, Ngantru	Dana Transfer Khusus-Dana Alokasi Khusus Non Fisik	Meningkatkan Sumber Daya Manusia Yang Berkualitas Dan Berdaya Saing	Meningkatkan SDM Unggul, Inovatif dan Kolaboratif Mendukung Kemandirian Ekonomi dan Pengentasan Kemiskinan	Ibu Hamil	9781 Keluarga	0	DINAS KESEHATAN, PENGENDALIAN PENDUDUK DAN KELUARGA BERENCANA
1	2	2	2.02	40	Pengelolaan pelayanan kesehatan orang dengan Tuberkulosis	Jumlah orang dengan Tuberkulosis yang mendapatkan pelayanan kesehatan sesuai standar					0 Orang	0	0	1,500,000		DAK Non Fisik-BOKKB-BOK		Meningkatkan SDM Unggul, Inovatif dan Kolaboratif Mendukung Kemandirian Ekonomi dan Pengentasan Kemiskinan	Ibu Hamil	0 Orang	0	DINAS KESEHATAN, PENGENDALIAN PENDUDUK DAN KELUARGA BERENCANA
1	2	2	2.02	42	Pengelolaan pelayanan kesehatan Malaria	Jumlah orang yang mendapatkan pelayanan kesehatan malaria					0 Orang	0	0	7,275,000		DAK Non Fisik-BOKKB-BOK		Meningkatkan SDM Unggul, Inovatif dan Kolaboratif Mendukung Kemandirian Ekonomi dan Pengentasan Kemiskinan	Ibu Hamil	0 Orang	0	DINAS KESEHATAN, PENGENDALIAN PENDUDUK DAN KELUARGA BERENCANA
1	**2**	**3**			**PROGRAM PENINGKATAN KAPASITAS SUMBER DAYA MANUSIA KESEHATAN**	Persentase Sumber Daya Manusia Kesehatan sesuai standart	%		%	92 %	92 %	**46,000,000**	**0**	**0**						92 %	**0**	
1	**2**	**3**	2.02		**Perencanaan Kebutuhan dan Pendayagunaan Sumber Daya Manusia Kesehatan untuk UKP dan UKM di Wilayah Kabupaten/Kota**	Persentase Perencanaan Kebutuhan dan Pendayagunaan Sumberdaya Manusia Kesehatan Untuk UKP Yang Terpenuhi	%		%	100 %	100 %	**46,000,000**	**0**	**0**						100 %	**0**	
1	2	3	2.02	2	Pemenuhan Kebutuhan Sumber Daya Manusia Kesehatan Sesuai Standar	Jumlah Sumber Daya Manusia Kesehatan yang Memenuhi Standar di Fasilitas Pelayanan Kesehatan (Fasyankes)				3 Orang	3 Orang	46,000,000	0	0	Kab. Trenggalek, Trenggalek, Ngantru	Dana Transfer Khusus-Dana Alokasi Khusus Non Fisik	Meningkatkan Sumber Daya Manusia Yang Berkualitas Dan Berdaya Saing	Meningkatkan SDM Unggul, Inovatif dan Kolaboratif Mendukung Kemandirian Ekonomi dan Pengentasan Kemiskinan	Tenaga Kesehatan	3 Orang	0	DINAS KESEHATAN, PENGENDALIAN PENDUDUK DAN KELUARGA BERENCANA
1	**2**	**5**			**PROGRAM PEMBERDAYAAN MASYARAKAT BIDANG KESEHATAN**	%Keluarga Sehat	%		%	18 %	18 %	**101,331,500**	**147,410,000**	**99,070,000**						18 %	**0**	
1	**2**	**5**	2.01		**Advokasi, Pemberdayaan, Kemitraan, Peningkatan Peran serta Masyarakat dan Lintas Sektor Tingkat Daerah Kabupaten/Kota**	Persentase Kecamatan Yang Telah Mempunyai Regulasi Gerakan Masyarakat Hidup Bersih dan Sehat	%		%	65 %	65 %	**101,331,500**	**147,410,000**	**12,670,000**						65 %	**0**	
						Persentase Peningkatan Tingkat Kemandirian Poskestren Yang Didampingi	%		%	65 %	65 %									65 %		

Kode					Urusan/ Bidang Urusan/ Program/ Kegiatan/ Sub Kegiatan	Indikator Program/ Kegiatan/ Sub Kegiatan	Target Akhir Periode RPJMD	Realisasi Capaian RKPD Tahun 2021	Prakiraan Capaian Target RKPD Tahun 2022	Capaian Kinerja dan Kerangka Pendanaan									Kelompok Sasaran	Prakiraan Maju Rencana Tahun 2024		Perangkat Daerah Penanggung Jawab
										Target 2023		Pagu Indikatif			Lokasi	Sumber Dana	Prioritas			Target	Pagu Indikatif	
										Semula	Menjadi	RKPD 2023	APBD 2023	RKPD 2023 Perubahan			Nasional	Daerah				
1	2	5	2.01	1	Peningkatan Upaya Promosi Kesehatan, Advokasi, Kemitraan dan Pemberdayaan Masyarakat	Jumlah Dokumen Promosi Kesehatan, Advokasi, Kemitraan dan Pemberdayaan Masyarakat				4 Dokumen	4 Dokumen	101,331,500	147,410,000	12,670,000	Kab. Trenggalek, Trenggalek, Ngantru	Dana Transfer Khusus-Dana Alokasi Khusus Non Fisik	Meningkatkan Sumber Daya Manusia Yang Berkualitas Dan Berdaya Saing	Meningkatkan SDM Unggul, Inovatif dan Kolaboratif Mendukung Kemandirian Ekonomi dan Pengentasan Kemiskinan	Keluarga Sehat	4 Dokumen	0	DINAS KESEHATAN, PENGENDALIAN PENDUDUK DAN KELUARGA BERENCANA
1	**2**	**5**	2.03		**Pengembangan dan Pelaksanaan Upaya Kesehatan Bersumber Daya Masyarakat (UKBM) Tingkat Daerah Kabupaten/Kota**							**0**	**0**	**86,400,000**								**0**	
1	2	5	2.03	1	Bimbingan Teknis dan Supervisi Pengembangan dan Pelaksanaan Upaya Kesehatan Bersumber Daya Masyarakat (UKBM)	Jumlah Dokumen Hasil Bimbingan Teknis dan Supervisi Upaya Kesehatan Bersumber Daya Masyarakat (UKBM)					0 Dokumen	0	0	86,400,000		DAK Non Fisik-BOKKB-BOK		Meningkatkan SDM Unggul, Inovatif dan Kolaboratif Mendukung Kemandirian Ekonomi dan Pengentasan Kemiskinan		0 Dokumen	0	DINAS KESEHATAN, PENGENDALIAN PENDUDUK DAN KELUARGA BERENCANA
2					**URUSAN PEMERINTAHAN WAJIB YANG BERKAITAN DENGAN PELAYANAN DASAR**																	
2	**14**				**URUSAN PEMERINTAHAN BIDANG PENGENDALIAN PENDUDUK DAN KELUARGA BERENCANA**							**1,498,875,210**	**0**	**0**							**0**	
2	**14**	**1**			**PROGRAM PENUNJANG URUSAN PEMERINTAHAN DAERAH KABUPATEN/KOTA**	Cakupan pelayanan jasa administrasi perkantoran yang difasilitasi	%		%	100 %	100 %	**1,498,875,210**	**0**	**0**						100 %	**0**	
						Persentase Ketersediaan Dokumen Perencanaan, Penganggaran, dan Evaluasi Kinerja Perangkat Daerah	%		%	100 %	100 %									100 %		
						Persentase nilai aset dalam kondisi baik	%		%	100 %	100 %									100 %		
2	**14**	**1**	2.1		**Peningkatan Pelayanan BLUD**	Persentase Puskesmas melaksanakan SPM BLUD sesuai ketentuan	%		%	100 %	0 %	**1,498,875,210**	**0**	**0**						0 %	**0**	
2	14	1	2.1	1	Pelayanan dan Penunjang Pelayanan BLUD	Jumlah BLUD yang Menyediakan Pelayanan dan Penunjang Pelayanan				1 Unit Kerja	0 Unit Kerja	1,498,875,210	0	0	Kab. Trenggalek, Trenggalek, Semua Kelurahan	Pendapatan dari BLUD	Meningkatkan Sumber Daya Manusia Yang Berkualitas Dan Berdaya Saing	Meningkatkan SDM Unggul, Inovatif dan Kolaboratif Mendukung Kemandirian Ekonomi dan Pengentasan Kemiskinan	Puskesmas	0 Unit Kerja	1,583,800,000	DINAS KESEHATAN, PENGENDALIAN PENDUDUK DAN KELUARGA BERENCANA
									TOTAL			**2,372,157,510**	**2,435,344,210**	**2,636,469,009**							**2,263,011,300**	

Penetapan Perubahan Rencana Kerja Pemerintah Daerah (RKPD)
Kabupaten Trenggalek
Tahun 2023

Kode					Urusan/ Bidang Urusan/ Program/ Kegiatan/ Sub Kegiatan	Indikator Program/ Kegiatan/ Sub Kegiatan	Target Akhir Periode RPJMD	Realisasi Capaian RKPD Tahun 2021	Prakiraan Capaian Target RKPD Tahun 2022	Capaian Kinerja dan Kerangka Pendanaan									Kelompok Sasaran	Prakiraan Maju Rencana Tahun 2024		Perangkat Daerah Penanggung Jawab
										Target 2023		Pagu Indikatif			Lokasi	Sumber Dana	Prioritas					
										Semula	Menjadi	RKPD 2023	APBD 2023	RKPD 2023 Perubahan			Nasional	Daerah		Target	Pagu Indikatif	
1					**URUSAN PEMERINTAHAN WAJIB YANG BERKAITAN DENGAN PELAYANAN DASAR**																	
1	**2**				**URUSAN PEMERINTAHAN BIDANG KESEHATAN**							**3,643,940,225**	**3,850,621,425**	**3,600,819,807**							**3,313,520,300**	
1	**2**	**1**			**PROGRAM PENUNJANG URUSAN PEMERINTAHAN DAERAH KABUPATEN/KOTA**	Cakupan pelayanan jasa administrasi perkantoran yang difasilitasi	%		%	100 %	100 %	**2,775,620,925**	**2,775,620,925**	**2,525,819,307**						100 %	**2,455,000,000**	
						Persentase Ketersediaan Dokumen Perencanaan, Penganggaran, dan Evaluasi Kinerja Perangkat Daerah	%		%	100 %	100 %									100 %		
						Persentase nilai aset dalam kondisi baik	%		%	100 %	100 %									100 %		
1	**2**	**1**	2.1		**Peningkatan Pelayanan BLUD**	Persentase Puskesmas melaksanakan SPM BLUD sesuai ketentuan	%		%	100 %	100 %	**2,775,620,925**	**2,775,620,925**	**2,525,819,307**						100 %	**2,455,000,000**	
1	2	1	2.1	1	Pelayanan dan Penunjang Pelayanan BLUD	Jumlah BLUD yang Menyediakan Pelayanan dan Penunjang Pelayanan				1 Unit Kerja	1 Unit Kerja	2,775,620,925	2,775,620,925	2,525,819,307	Kab. Trenggalek, Tugu, Semua Kelurahan	Pendapatan dari BLUD	Meningkatkan Sumber Daya Manusia Yang Berkualitas Dan Berdaya Saing	Meningkatkan SDM Unggul, Inovatif dan Kolaboratif Mendukung Kemandirian Ekonomi dan Pengentasan Kemiskinan	Puskesmas	1 Unit Kerja	2,455,000,000	DINAS KESEHATAN, PENGENDALIAN PENDUDUK DAN KELUARGA BERENCANA
1	**2**	**2**			**PROGRAM PEMENUHAN UPAYA KESEHATAN PERORANGAN DAN UPAYA KESEHATAN MASYARAKAT**	Angka Kematian Bayi	per 1000 kelahiran hidup		per 1000 kelahiran hidup	4.17 per 1000 kelahiran hidup	4.17 per 1000 kelahiran hidup	**683,195,325**	**849,188,000**	**898,448,000**						4.17 per 1000 kelahiran hidup	**783,320,300**	
						Angka Kematian Ibu				160,00	160,00									160,00		
						Angka Kesakitan DBD				51,00	51,00									51,00		
						Persentase Puskesmas yang memiliki alat kesehatan sesuai standart	%		%	95,83 %	95,83 %									95,83 %		
						Persentase Puskesmas yang memiliki sarana dan prasarana sesuai standart	%		%	87,50 %	87,50 %									87,50 %		
					Penyediaan Layanan	Persentase Anak Usia Pendidikan Dasar Yang Mendapatkan Pelayanan Kesehatan Sesuai Standar	%		%	99.82 %	99.82 %									99.82 %		
						Persentase Bayi Baru Lahir Mendapatkan Pelayanan Kesehatan Bayi Baru Lahir Sesuai Standar	%		%	100 %	100 %									100 %		
						Persentase Capaian SPM Di Puskesmas Sesuai Ketentuan	%		%	100 %	100 %									100 %		
						Persentase Ibu Bersalin Mendapatkan Pelayanan Persalinan Sesuai Standar	%		%	98.35 %	98.35 %									98.35 %		
						Persentase Ibu Hamil Mendapatkan Pelayanan Kesehatan Ibu Hamil Sesuai Standar	%		%	89.58 %	89.58 %									89.58 %		
						Persentase Pelayanan Kesehatan Balita sesuai Standar	%		%	77.58 %	77.58 %									77.58 %		
						Persentase Warga Negara Dengan Gangguan Jiwa Berat Yang Terlayani Kesehatan	%		%	77.5 %	77.5 %									77.5 %		

Kode					Urusan/ Bidang Urusan/ Program/ Kegiatan/ Sub Kegiatan	Indikator Program/ Kegiatan/ Sub Kegiatan	Target Akhir Periode RPJMD	Realisasi Capaian RKPD Tahun 2021	Prakiraan Capaian Target RKPD Tahun 2022	Capaian Kinerja dan Kerangka Pendanaan									Kelompok Sasaran	Prakiraan Maju Rencana Tahun 2024		Perangkat Daerah Penanggung Jawab
										Target 2023		Pagu Indikatif			Lokasi	Sumber Dana	Prioritas			Target	Pagu Indikatif	
										Semula	Menjadi	RKPD 2023	APBD 2023	RKPD 2023 Perubahan			Nasional	Daerah				
1	**2**	**2**	2.02		**Kesehatan untuk UKM dan UKP Rujukan Tingkat Daerah Kabupaten/Kota**	Persentase Warga Negara Dengan Resiko Terinfeksi Virus Yang Melemahkan Daya Tahan Tubuh Manusia (Human Immunodeficiency Virus) Yang Mendapatkan Layanan Kesehatan	%		%	98 %	98 %	**683,195,325**	**849,188,000**	**898,448,000**						98 %	**783,320,300**	
						Persentase Warga Negara Penderita Diabetes Mellitus Yang Mendapatkan Layanan Kesehatan	%		%	77.5 %	77.5 %									77.5 %		
						Persentase Warga Negara Penderita Hipertensi Yang Mendapatkan Layanan Kesehatan	%		%	75 %	75 %									75 %		
						Persentase Warga Negara Terduga Tuberculosis Yang Mendapatkan Layanan Kesehatan	%		%	100 %	100 %									100 %		
						Persentase Warga Negara Usia 60 Tahun Ke Atas Mendapatkan Skrining Kesehatan Sesuai Standar	%		%	68.56 %	68.56 %									68.56 %		
						Persentase Warga Negara Usia Produktif Yang Mendapatkan Layanan Kesehatan	%		%	77.5 %	77.5 %									77.5 %		
1	2	2	2.02	1	Pengelolaan Pelayanan Kesehatan Ibu Hamil	Jumlah Ibu Hamil yang Mendapatkan Pelayanan Kesehatan Sesuai Standar				392 Orang	392 Orang	108,661,740	87,212,500	67,025,000	Kab. Trenggalek, Tugu, Nglongsor	Dana Transfer Khusus-Dana Alokasi Khusus Non Fisik	Meningkatkan Sumber Daya Manusia Yang Berkualitas Dan Berdaya Saing	Meningkatkan SDM Unggul, Inovatif dan Kolaboratif Mendukung Kemandirian Ekonomi dan Pengentasan Kemiskinan	Ibu Hamil	392 Orang	0	DINAS KESEHATAN, PENGENDALIAN PENDUDUK DAN KELUARGA BERENCANA
1	2	2	2.02	4	Pengelolaan Pelayanan Kesehatan Balita	Jumlah Balita yang Mendapatkan Pelayanan Kesehatan Sesuai Standar					0 Orang	0	0	1,050,000		DAK Non Fisik-BOKKB-BOK		Meningkatkan SDM Unggul, Inovatif dan Kolaboratif Mendukung Kemandirian Ekonomi dan Pengentasan Kemiskinan	Ibu Hamil	0 Orang	1,050,000	DINAS KESEHATAN, PENGENDALIAN PENDUDUK DAN KELUARGA BERENCANA
1	2	2	2.02	5	Pengelolaan Pelayanan Kesehatan pada Usia Pendidikan Dasar	Jumlah Anak Usia Pendidikan Dasar yang Mendapatkan Pelayanan Kesehatan Sesuai Standar					0 Orang	0	0	14,700,000		DAK Non Fisik-BOKKB-BOK		Meningkatkan SDM Unggul, Inovatif dan Kolaboratif Mendukung Kemandirian Ekonomi dan Pengentasan Kemiskinan	Ibu Hamil	0 Orang	14,700,000	DINAS KESEHATAN, PENGENDALIAN PENDUDUK DAN KELUARGA BERENCANA
1	2	2	2.02	6	Pengelolaan Pelayanan Kesehatan pada Usia Produktif	Jumlah Penduduk Usia Produktif yang Mendapatkan Pelayanan Kesehatan Sesuai Standar					0 Orang	0	0	4,200,000		DAK Non Fisik-BOKKB-BOK		Meningkatkan SDM Unggul, Inovatif dan Kolaboratif Mendukung Kemandirian Ekonomi dan Pengentasan Kemiskinan	Ibu Hamil	0 Orang	4,200,000	DINAS KESEHATAN, PENGENDALIAN PENDUDUK DAN KELUARGA BERENCANA

Kode					Urusan/ Bidang Urusan/ Program/ Kegiatan/ Sub Kegiatan	Indikator Program/ Kegiatan/ Sub Kegiatan	Target Akhir Periode RPJMD	Realisasi Capaian RKPD Tahun 2021	Prakiraan Capaian Target RKPD Tahun 2022	Capaian Kinerja dan Kerangka Pendanaan									Kelompok Sasaran	Prakiraan Maju Rencana Tahun 2024		Perangkat Daerah Penanggung Jawab
										Target 2023		Pagu Indikatif			Lokasi	Sumber Dana	Prioritas			Target	Pagu Indikatif	
										Semula	Menjadi	RKPD 2023	APBD 2023	RKPD 2023 Perubahan			Nasional	Daerah				
1	2	2	2.02	7	Pengelolaan Pelayanan Kesehatan pada Usia Lanjut	Jumlah Penduduk Usia Lanjut yang Mendapatkan Pelayanan Kesehatan Sesuai Standar				6604 Orang	6604 Orang	26,072,664	0	50,000,000	Kab. Trenggalek, Tugu, Nglongsor	Dana Transfer Khusus-Dana Alokasi Khusus Non Fisik	Meningkatkan Sumber Daya Manusia Yang Berkualitas Dan Berdaya Saing	Meningkatkan SDM Unggul, Inovatif dan Kolaboratif Mendukung Kemandirian Ekonomi dan Pengentasan Kemiskinan	Ibu Hamil	6604 Orang	0	DINAS KESEHATAN, PENGENDALIAN PENDUDUK DAN KELUARGA BERENCANA
1	2	2	2.02	10	Pengelolaan Pelayanan Kesehatan Orang dengan Gangguan Jiwa Berat	Jumlah Orang yang Mendapatkan Pelayanan Kesehatan Orang dengan Gangguan Jiwa Berat Sesuai Standar					0 Orang	0	0	12,600,000		DAK Non Fisik-BOKKB-BOK		Meningkatkan SDM Unggul, Inovatif dan Kolaboratif Mendukung Kemandirian Ekonomi dan Pengentasan Kemiskinan	Ibu Hamil	0 Orang	12,600,000	DINAS KESEHATAN, PENGENDALIAN PENDUDUK DAN KELUARGA BERENCANA
1	2	2	2.02	11	Pengelolaan Pelayanan Kesehatan Orang Terduga Tuberkulosis	Jumlah Orang Terduga Menderita Tuberkulosis yang Mendapatkan Pelayanan Sesuai Standar					0 Orang	0	0	900,000		DAK Non Fisik-BOKKB-BOK		Meningkatkan SDM Unggul, Inovatif dan Kolaboratif Mendukung Kemandirian Ekonomi dan Pengentasan Kemiskinan	Ibu Hamil	0 Orang	900,000	DINAS KESEHATAN, PENGENDALIAN PENDUDUK DAN KELUARGA BERENCANA
1	2	2	2.02	12	Pengelolaan Pelayanan Kesehatan Orang dengan Risiko Terinfeksi HIV	Jumlah Orang Terduga Menderita HIV yang Mendapatkan Pelayanan Sesuai Standar					0 Orang	0	0	1,500,000		DAK Non Fisik-BOKKB-BOK		Meningkatkan SDM Unggul, Inovatif dan Kolaboratif Mendukung Kemandirian Ekonomi dan Pengentasan Kemiskinan	Ibu Hamil	0 Orang	1,500,000	DINAS KESEHATAN, PENGENDALIAN PENDUDUK DAN KELUARGA BERENCANA
1	2	2	2.02	13	Pengelolaan Pelayanan Kesehatan bagi Penduduk pada Kondisi Kejadian Luar Biasa (KLB)	Jumlah Dokumen Hasil Pengelolaan Pelayanan Kesehatan bagi Penduduk pada Kondisi Kejadian Luar Biasa (KLB) Sesuai Standar				1 Dokumen	1 Dokumen	103,570,120	0	0	Kab. Trenggalek, Tugu, Nglongsor	Dana Transfer Khusus-Dana Alokasi Khusus Non Fisik	Meningkatkan Sumber Daya Manusia Yang Berkualitas Dan Berdaya Saing	Meningkatkan SDM Unggul, Inovatif dan Kolaboratif Mendukung Kemandirian Ekonomi dan Pengentasan Kemiskinan	Ibu Hamil	1 Dokumen	0	DINAS KESEHATAN, PENGENDALIAN PENDUDUK DAN KELUARGA BERENCANA
1	2	2	2.02	15	Pengelolaan Pelayanan Kesehatan Gizi Masyarakat	Jumlah Dokumen Hasil Pengelolaan Pelayanan Kesehatan Gizi Masyarakat				3 Dokumen	3 Dokumen	70,409,450	276,710,500	317,473,000	Kab. Trenggalek, Tugu, Nglongsor	Dana Transfer Khusus-Dana Alokasi Khusus Non Fisik	Meningkatkan Sumber Daya Manusia Yang Berkualitas Dan Berdaya Saing	Meningkatkan SDM Unggul, Inovatif dan Kolaboratif Mendukung Kemandirian Ekonomi dan Pengentasan Kemiskinan	Ibu Hamil	3 Dokumen	0	DINAS KESEHATAN, PENGENDALIAN PENDUDUK DAN KELUARGA BERENCANA
1	2	2	2.02	16	Pengelolaan Pelayanan Kesehatan Kerja dan Olahraga	Jumlah Dokumen Hasil Pengelolaan Pelayanan Kesehatan Kerja dan Olahraga					0 Dokumen	0	0	3,900,000		DAK Non Fisik-BOKKB-BOK		Meningkatkan SDM Unggul, Inovatif dan Kolaboratif Mendukung Kemandirian Ekonomi dan Pengentasan Kemiskinan	Ibu Hamil	0 Dokumen	4,200,000	DINAS KESEHATAN, PENGENDALIAN PENDUDUK DAN KELUARGA BERENCANA

Kode					Urusan/ Bidang Urusan/ Program/ Kegiatan/ Sub Kegiatan	Indikator Program/ Kegiatan/ Sub Kegiatan	Target Akhir Periode RPJMD	Realisasi Capaian RKPD Tahun 2021	Prakiraan Capaian Target RKPD Tahun 2022	Capaian Kinerja dan Kerangka Pendanaan									Kelompok Sasaran	Prakiraan Maju Rencana Tahun 2024		Perangkat Daerah Penanggung Jawab
										Target 2023		Pagu Indikatif			Lokasi	Sumber Dana	Prioritas			Target	Pagu Indikatif	
										Semula	Menjadi	RKPD 2023	APBD 2023	RKPD 2023 Perubahan			Nasional	Daerah				
1	2	2	2.02	17	Pengelolaan Pelayanan Kesehatan Lingkungan	Jumlah Dokumen Hasil Pengelolaan Pelayanan Kesehatan Lingkungan					0 Dokumen	0	0	900,000		DAK Non Fisik-BOKKB-BOK		Meningkatkan SDM Unggul, Inovatif dan Kolaboratif Mendukung Kemandirian Ekonomi dan Pengentasan Kemiskinan	Ibu Hamil	0 Dokumen	2,400,000	DINAS KESEHATAN, PENGENDALIAN PENDUDUK DAN KELUARGA BERENCANA
1	2	2	2.02	18	Pengelolaan Pelayanan Promosi Kesehatan	Jumlah Dokumen Hasil Pengelolaan Pelayanan Promosi Kesehatan					0 Dokumen	0	0	44,235,000		DAK Non Fisik-BOKKB-BOK		Meningkatkan SDM Unggul, Inovatif dan Kolaboratif Mendukung Kemandirian Ekonomi dan Pengentasan Kemiskinan	Ibu Hamil	0 Dokumen	44,235,000	DINAS KESEHATAN, PENGENDALIAN PENDUDUK DAN KELUARGA BERENCANA
1	2	2	2.02	20	Pengelolaan Surveilans Kesehatan	Jumlah Dokumen Hasil Pengelolaan Surveilans Kesehatan					0 Dokumen	0	0	2,400,000		DAK Non Fisik-BOKKB-BOK		Meningkatkan SDM Unggul, Inovatif dan Kolaboratif Mendukung Kemandirian Ekonomi dan Pengentasan Kemiskinan	Ibu Hamil	0 Dokumen	2,400,000	DINAS KESEHATAN, PENGENDALIAN PENDUDUK DAN KELUARGA BERENCANA
1	2	2	2.02	25	Pelayanan Kesehatan Penyakit Menular dan Tidak Menular	Jumlah Dokumen Hasil Pelayanan Kesehatan Penyakit Menular dan Tidak Menular				13 Dokumen	13 Dokumen	171,753,769	213,075,000	113,500,000	Kab. Trenggalek, Tugu, Nglongsor	Dana Transfer Khusus-Dana Alokasi Khusus Non Fisik	Meningkatkan Sumber Daya Manusia Yang Berkualitas Dan Berdaya Saing	Meningkatkan SDM Unggul, Inovatif dan Kolaboratif Mendukung Kemandirian Ekonomi dan Pengentasan Kemiskinan	Ibu Hamil	13 Dokumen	0	DINAS KESEHATAN, PENGENDALIAN PENDUDUK DAN KELUARGA BERENCANA
1	2	2	2.02	33	Operasional Pelayanan Puskesmas	Jumlah Dokumen Operasional Pelayanan Puskesmas				1 Dokumen	1 Dokumen	133,607,582	272,190,000	244,490,000	Kab. Trenggalek, Tugu, Semua Kelurahan	Dana Transfer Khusus-Dana Alokasi Khusus Non Fisik	Meningkatkan Sumber Daya Manusia Yang Berkualitas Dan Berdaya Saing	Meningkatkan SDM Unggul, Inovatif dan Kolaboratif Mendukung Kemandirian Ekonomi dan Pengentasan Kemiskinan	Ibu Hamil	1 Dokumen	675,560,300	DINAS KESEHATAN, PENGENDALIAN PENDUDUK DAN KELUARGA BERENCANA
1	2	2	2.02	36	Investigasi Awal Kejadian Tidak Diharapkan (Kejadian Ikutan Pasca Imunisasi dan Pemberian Obat Massal)	Jumlah Dokumen Hasil Pelayanan Kesehatan Penyakit Menular dan Tidak Menular					0 Dokumen	0	0	750,000		DAK Non Fisik-BOKKB-BOK		Meningkatkan SDM Unggul, Inovatif dan Kolaboratif Mendukung Kemandirian Ekonomi dan Pengentasan Kemiskinan	Ibu Hamil	0 Dokumen	750,000	DINAS KESEHATAN, PENGENDALIAN PENDUDUK DAN KELUARGA BERENCANA
						Jumlah Laporan Hasil Investigasi Awal Kejadian Tidak Diharapkan (Kejadian Ikutan Pasca Imunisasi dan Pemberian Obat Massal)					0 Laporan									0 Laporan		
1	2	2	2.02	39	Pengelolaan Pelayanan Kesehatan Dasar Melalui Pendekatan Keluarga	Jumlah Keluarga Yang Sudah Dikunjungi dan Diintervensi Masalah Kesehatannya Oleh Tenaga Kesehatan Puskesmas				9844 Keluarga	9844 Keluarga	69,120,000	0	0	Kab. Trenggalek, Tugu, Nglongsor	Dana Transfer Khusus-Dana Alokasi Khusus Non Fisik	Meningkatkan Sumber Daya Manusia Yang Berkualitas Dan Berdaya Saing	Meningkatkan SDM Unggul, Inovatif dan Kolaboratif Mendukung Kemandirian Ekonomi dan Pengentasan Kemiskinan	Ibu Hamil	9844 Keluarga	0	DINAS KESEHATAN, PENGENDALIAN PENDUDUK DAN KELUARGA BERENCANA

Kode					Urusan/ Bidang Urusan/ Program/ Kegiatan/ Sub Kegiatan	Indikator Program/ Kegiatan/ Sub Kegiatan	Target Akhir Periode RPJMD	Realisasi Capaian RKPD Tahun 2021	Prakiraan Capaian Target RKPD Tahun 2022	Capaian Kinerja dan Kerangka Pendanaan									Kelompok Sasaran	Prakiraan Maju Rencana Tahun 2024		Perangkat Daerah Penanggung Jawab
										Target 2023		Pagu Indikatif			Lokasi	Sumber Dana	Prioritas			Target	Pagu Indikatif	
										Semula	Menjadi	RKPD 2023	APBD 2023	RKPD 2023 Perubahan			Nasional	Daerah				
1	2	2	2.02	40	Pengelolaan pelayanan kesehatan orang dengan Tuberkulosis	Jumlah orang dengan Tuberkulosis yang mendapatkan pelayanan kesehatan sesuai standar					0 Orang	0	0	750,000		DAK Non Fisik-BOKKB-BOK		Meningkatkan SDM Unggul, Inovatif dan Kolaboratif Mendukung Kemandirian Ekonomi dan Pengentasan Kemiskinan	Ibu Hamil	0 Orang	750,000	DINAS KESEHATAN, PENGENDALIAN PENDUDUK DAN KELUARGA BERENCANA
1	2	2	2.02	42	Pengelolaan pelayanan kesehatan Malaria	Jumlah orang yang mendapatkan pelayanan kesehatan malaria					0 Orang	0	0	18,075,000		DAK Non Fisik-BOKKB-BOK		Meningkatkan SDM Unggul, Inovatif dan Kolaboratif Mendukung Kemandirian Ekonomi dan Pengentasan Kemiskinan	Ibu Hamil	0 Orang	18,075,000	DINAS KESEHATAN, PENGENDALIAN PENDUDUK DAN KELUARGA BERENCANA
1	**2**	**3**			**PROGRAM PENINGKATAN KAPASITAS SUMBER DAYA MANUSIA KESEHATAN**	Persentase Sumber Daya Manusia Kesehatan sesuai standart	%		%	92 %	92 %	**43,750,000**	**0**	**0**						92 %	**0**	
1	**2**	**3**	2.02		**Perencanaan Kebutuhan dan Pendayagunaan Sumber Daya Manusia Kesehatan untuk UKP dan UKM di Wilayah Kabupaten/Kota**	Persentase Perencanaan Kebutuhan dan Pendayagunaan Sumberdaya Manusia Kesehatan Untuk UKP Yang Terpenuhi	%		%	100 %	100 %	**43,750,000**	**0**	**0**						100 %	**0**	
1	2	3	2.02	2	Pemenuhan Kebutuhan Sumber Daya Manusia Kesehatan Sesuai Standar	Jumlah Sumber Daya Manusia Kesehatan yang Memenuhi Standar di Fasilitas Pelayanan Kesehatan (Fasyankes)				3 Orang	3 Orang	43,750,000	0	0	Kab. Trenggalek, Tugu, Nglongsor	Dana Transfer Khusus-Dana Alokasi Khusus Non Fisik	Meningkatkan Sumber Daya Manusia Yang Berkualitas Dan Berdaya Saing	Meningkatkan SDM Unggul, Inovatif dan Kolaboratif Mendukung Kemandirian Ekonomi dan Pengentasan Kemiskinan	Tenaga Kesehatan	3 Orang	0	DINAS KESEHATAN, PENGENDALIAN PENDUDUK DAN KELUARGA BERENCANA
1	**2**	**5**			**PROGRAM PEMBERDAYAAN MASYARAKAT BIDANG KESEHATAN**	%Keluarga Sehat	%		%	18 %	18 %	**141,373,975**	**225,812,500**	**176,552,500**						18 %	**75,200,000**	
1	**2**	**5**	2.01		**Advokasi, Pemberdayaan, Kemitraan, Peningkatan Peran serta Masyarakat dan Lintas Sektor Tingkat Daerah Kabupaten/Kota**	Persentase Kecamatan Yang Telah Mempunyai Regulasi Gerakan Masyarakat Hidup Bersih dan Sehat	%		%	65 %	65 %	**141,373,975**	**225,812,500**	**101,352,500**						65 %	**0**	
						Persentase Peningkatan Tingkat Kemandirian Poskestren Yang Didampingi	%		%	65 %	65 %									65 %		
1	2	5	2.01	1	Peningkatan Upaya Promosi Kesehatan, Advokasi, Kemitraan dan Pemberdayaan Masyarakat	Jumlah Dokumen Promosi Kesehatan, Advokasi, Kemitraan dan Pemberdayaan Masyarakat				4 Dokumen	4 Dokumen	141,373,975	225,812,500	101,352,500	Kab. Trenggalek, Tugu, Nglongsor	Dana Transfer Khusus-Dana Alokasi Khusus Non Fisik	Meningkatkan Sumber Daya Manusia Yang Berkualitas Dan Berdaya Saing	Meningkatkan SDM Unggul, Inovatif dan Kolaboratif Mendukung Kemandirian Ekonomi dan Pengentasan Kemiskinan	Keluarga Sehat	4 Dokumen	0	DINAS KESEHATAN, PENGENDALIAN PENDUDUK DAN KELUARGA BERENCANA

Kode					Urusan/ Bidang Urusan/ Program/ Kegiatan/ Sub Kegiatan	Indikator Program/ Kegiatan/ Sub Kegiatan	Target Akhir Periode RPJMD	Realisasi Capaian RKPD Tahun 2021	Prakiraan Capaian Target RKPD Tahun 2022	Capaian Kinerja dan Kerangka Pendanaan									Kelompok Sasaran	Prakiraan Maju Rencana Tahun 2024		Perangkat Daerah Penanggung Jawab
										Target 2023		Pagu Indikatif			Lokasi	Sumber Dana	Prioritas			Target	Pagu Indikatif	
										Semula	Menjadi	RKPD 2023	APBD 2023	RKPD 2023 Perubahan			Nasional	Daerah				
1	**2**	**5**	2.03		**Pengembangan dan Pelaksanaan Upaya Kesehatan Bersumber Daya Masyarakat (UKBM) Tingkat Daerah Kabupaten/Kota**							**0**	**0**	**75,200,000**								**75,200,000**	
1	2	5	2.03	1	Bimbingan Teknis dan Supervisi Pengembangan dan Pelaksanaan Upaya Kesehatan Bersumber Daya Masyarakat (UKBM)	Jumlah Dokumen Hasil Bimbingan Teknis dan Supervisi Upaya Kesehatan Bersumber Daya Masyarakat (UKBM)					0 Dokumen	0	0	75,200,000		DAK Non Fisik-BOKKB-BOK		Meningkatkan SDM Unggul, Inovatif dan Kolaboratif Mendukung Kemandirian Ekonomi dan Pengentasan Kemiskinan		0 Dokumen	75,200,000	DINAS KESEHATAN, PENGENDALIAN PENDUDUK DAN KELUARGA BERENCANA
						Jumlah Dokumen Promosi Kesehatan, Advokasi, Kemitraan dan Pemberdayaan Masyarakat					0 Dokumen									0 Dokumen		
									TOTAL			**3,643,940,225**	**3,850,621,425**	**3,600,819,807**						**3,313,520,300**	

Penetapan Perubahan Rencana Kerja Pemerintah Daerah (RKPD)
Kabupaten Trenggalek
Tahun 2023

Kode					Urusan/ Bidang Urusan/ Program/ Kegiatan/ Sub Kegiatan	Indikator Program/ Kegiatan/ Sub Kegiatan	Target Akhir Periode RPJMD	Realisasi Capaian RKPD Tahun 2021	Prakiraan Capaian Target RKPD Tahun 2022	Capaian Kinerja dan Kerangka Pendanaan									Kelompok Sasaran	Prakiraan Maju Rencana Tahun 2024		Perangkat Daerah Penanggung Jawab
										Target 2023		Pagu Indikatif			Lokasi	Sumber Dana	Prioritas			Target	Pagu Indikatif	
										Semula	Menjadi	RKPD 2023	APBD 2023	RKPD 2023 Perubahan			Nasional	Daerah				
1					**URUSAN PEMERINTAHAN WAJIB YANG BERKAITAN DENGAN PELAYANAN DASAR**																	
1	**2**				**URUSAN PEMERINTAHAN BIDANG KESEHATAN**							**3,168,841,700**	**3,129,552,500**	**3,260,651,851**							**2,812,805,700**	
1	**2**	**1**			**PROGRAM PENUNJANG URUSAN PEMERINTAHAN DAERAH KABUPATEN/KOTA**	Cakupan pelayanan jasa administrasi perkantoran yang difasilitasi	%		%	100 %	100 %	**2,310,000,000**	**2,310,000,000**	**2,441,099,351**						100 %	**2,181,000,000**	
						Persentase Ketersediaan Dokumen Perencanaan, Penganggaran, dan Evaluasi Kinerja Perangkat Daerah	%		%	100 %	100 %									100 %		
						Persentase nilai aset dalam kondisi baik	%		%	100 %	100 %									100 %		
1	**2**	**1**	2.1		**Peningkatan Pelayanan BLUD**	Persentase Puskesmas melaksanakan SPM BLUD sesuai ketentuan	%		%	100 %	100 %	**2,310,000,000**	**2,310,000,000**	**2,441,099,351**						100 %	**2,181,000,000**	
1	2	1	2.1	1	Pelayanan dan Penunjang Pelayanan BLUD	Jumlah BLUD yang Menyediakan Pelayanan dan Penunjang Pelayanan				1 Unit Kerja	1 Unit Kerja	2,310,000,000	2,310,000,000	2,441,099,351	Kab. Trenggalek, Watulimo, Watulimo	Pendapatan dari BLUD	Meningkatkan Sumber Daya Manusia Yang Berkualitas Dan Berdaya Saing	Meningkatkan SDM Unggul, Inovatif dan Kolaboratif Mendukung Kemandirian Ekonomi dan Pengentasan Kemiskinan	Puskesmas	1 Unit Kerja	2,181,000,000	DINAS KESEHATAN, PENGENDALIAN PENDUDUK DAN KELUARGA BERENCANA
1	**2**	**2**			**PROGRAM PEMENUHAN UPAYA KESEHATAN PERORANGAN DAN UPAYA KESEHATAN MASYARAKAT**	Angka Kematian Bayi	per 1000 kelahiran hidup		per 1000 kelahiran hidup	4.17 per 1000 kelahiran hidup	4.17 per 1000 kelahiran hidup	**718,692,400**	**670,132,500**	**662,140,000**						4.17 per 1000 kelahiran hidup	**631,805,700**	
						Angka Kematian Ibu				160,00	160,00									160,00		
						Angka Kesakitan DBD				51,00	51,00									51,00		
						Persentase Puskesmas yang memiliki alat kesehatan sesuai standart	%		%	95,83 %	95,83 %									95,83 %		
						Persentase Puskesmas yang memiliki sarana dan prasarana sesuai standart	%		%	87,50 %	87,50 %									87,50 %		
					Penyediaan Layanan	Persentase Anak Usia Pendidikan Dasar Yang Mendapatkan Pelayanan Kesehatan Sesuai Standar	%		%	99.82 %	99.82 %									99.82 %		
						Persentase Bayi Baru Lahir Mendapatkan Pelayanan Kesehatan Bayi Baru Lahir Sesuai Standar	%		%	100 %	100 %									100 %		
						Persentase Capaian SPM Di Puskesmas Sesuai Ketentuan	%		%	100 %	100 %									100 %		
						Persentase Ibu Bersalin Mendapatkan Pelayanan Persalinan Sesuai Standar	%		%	98.35 %	98.35 %									98.35 %		
						Persentase Ibu Hamil Mendapatkan Pelayanan Kesehatan Ibu Hamil Sesuai Standar	%		%	89.58 %	89.58 %									89.58 %		
						Persentase Pelayanan Kesehatan Balita sesuai Standar	%		%	77.58 %	77.58 %									77.58 %		
						Persentase Warga Negara Dengan Gangguan Jiwa Berat Yang Terlayani Kesehatan	%		%	77.5 %	77.5 %									77.5 %		

Kode					Urusan/ Bidang Urusan/ Program/ Kegiatan/ Sub Kegiatan	Indikator Program/ Kegiatan/ Sub Kegiatan	Target Akhir Periode RPJMD	Realisasi Capaian RKPD Tahun 2021	Prakiraan Capaian Target RKPD Tahun 2022	Capaian Kinerja dan Kerangka Pendanaan									Kelompok Sasaran	Prakiraan Maju Rencana Tahun 2024		Perangkat Daerah Penanggung Jawab
										Target 2023		Pagu Indikatif			Lokasi	Sumber Dana	Prioritas			Target	Pagu Indikatif	
										Semula	Menjadi	RKPD 2023	APBD 2023	RKPD 2023 Perubahan			Nasional	Daerah				
1	**2**	**2**	2.02		**Kesehatan untuk UKM dan UKP Rujukan Tingkat Daerah Kabupaten/Kota**	Persentase Warga Negara Dengan Resiko Terinfeksi Virus Yang Melemahkan Daya Tahan Tubuh Manusia (Human Immunodeficiency Virus) Yang Mendapatkan Layanan Kesehatan	%		%	98 %	98 %	**718,692,400**	**670,132,500**	**662,140,000**						98 %	**631,805,700**	
						Persentase Warga Negara Penderita Diabetes Mellitus Yang Mendapatkan Layanan Kesehatan	%		%	77.5 %	77.5 %									77.5 %		
						Persentase Warga Negara Penderita Hipertensi Yang Mendapatkan Layanan Kesehatan	%		%	75 %	75 %									75 %		
						Persentase Warga Negara Terduga Tuberculosis Yang Mendapatkan Layanan Kesehatan	%		%	100 %	100 %									100 %		
						Persentase Warga Negara Usia 60 Tahun Ke Atas Mendapatkan Skrining Kesehatan Sesuai Standar	%		%	68.56 %	68.56 %									68.56 %		
						Persentase Warga Negara Usia Produktif Yang Mendapatkan Layanan Kesehatan	%		%	77.5 %	77.5 %									77.5 %		
1	2	2	2.02	1	Pengelolaan Pelayanan Kesehatan Ibu Hamil	Jumlah Ibu Hamil yang Mendapatkan Pelayanan Kesehatan Sesuai Standar				511 Orang	511 Orang	126,412,500	48,605,000	46,280,000	Kab. Trenggalek, Watulimo, Prigi	Dana Transfer Khusus-Dana Alokasi Khusus Non Fisik	Meningkatkan Sumber Daya Manusia Yang Berkualitas Dan Berdaya Saing	Meningkatkan SDM Unggul, Inovatif dan Kolaboratif Mendukung Kemandirian Ekonomi dan Pengentasan Kemiskinan	Ibu Hamil	511 Orang	0	DINAS KESEHATAN, PENGENDALIAN PENDUDUK DAN KELUARGA BERENCANA
1	2	2	2.02	4	Pengelolaan Pelayanan Kesehatan Balita	Jumlah Balita yang Mendapatkan Pelayanan Kesehatan Sesuai Standar					149 Orang	0	0	900,000	Kab. Trenggalek, Watulimo, Prigi	Dana Transfer Khusus-Dana Alokasi Khusus Non Fisik		Meningkatkan SDM Unggul, Inovatif dan Kolaboratif Mendukung Kemandirian Ekonomi dan Pengentasan Kemiskinan	Ibu Hamil	149 Orang	0	DINAS KESEHATAN, PENGENDALIAN PENDUDUK DAN KELUARGA BERENCANA
1	2	2	2.02	5	Pengelolaan Pelayanan Kesehatan pada Usia Pendidikan Dasar	Jumlah Anak Usia Pendidikan Dasar yang Mendapatkan Pelayanan Kesehatan Sesuai Standar					3587 Orang	0	0	15,750,000	Kab. Trenggalek, Watulimo, Prigi	Dana Transfer Khusus-Dana Alokasi Khusus Non Fisik		Meningkatkan SDM Unggul, Inovatif dan Kolaboratif Mendukung Kemandirian Ekonomi dan Pengentasan Kemiskinan	Ibu Hamil	3587 Orang	0	DINAS KESEHATAN, PENGENDALIAN PENDUDUK DAN KELUARGA BERENCANA
1	2	2	2.02	6	Pengelolaan Pelayanan Kesehatan pada Usia Produktif	Jumlah Penduduk Usia Produktif yang Mendapatkan Pelayanan Kesehatan Sesuai Standar					24448 Orang	0	0	4,200,000	Kab. Trenggalek, Watulimo, Prigi	Dana Transfer Khusus-Dana Alokasi Khusus Non Fisik		Meningkatkan SDM Unggul, Inovatif dan Kolaboratif Mendukung Kemandirian Ekonomi dan Pengentasan Kemiskinan	Ibu Hamil	24448 Orang	0	DINAS KESEHATAN, PENGENDALIAN PENDUDUK DAN KELUARGA BERENCANA

Kode					Urusan/ Bidang Urusan/ Program/ Kegiatan/ Sub Kegiatan	Indikator Program/ Kegiatan/ Sub Kegiatan	Target Akhir Periode RPJMD	Realisasi Capaian RKPD Tahun 2021	Prakiraan Capaian Target RKPD Tahun 2022	Capaian Kinerja dan Kerangka Pendanaan									Kelompok Sasaran	Prakiraan Maju Rencana Tahun 2024		Perangkat Daerah Penanggung Jawab
										Target 2023		Pagu Indikatif			Lokasi	Sumber Dana	Prioritas			Target	Pagu Indikatif	
										Semula	Menjadi	RKPD 2023	APBD 2023	RKPD 2023 Perubahan			Nasional	Daerah				
1	2	2	2.02	7	Pengelolaan Pelayanan Kesehatan pada Usia Lanjut	Jumlah Penduduk Usia Lanjut yang Mendapatkan Pelayanan Kesehatan Sesuai Standar				5411 Orang	5411 Orang	10,000,000	0	7,000,000	Kab. Trenggalek, Watulimo, Prigi	Dana Transfer Khusus-Dana Alokasi Khusus Non Fisik	Meningkatkan Sumber Daya Manusia Yang Berkualitas Dan Berdaya Saing	Meningkatkan SDM Unggul, Inovatif dan Kolaboratif Mendukung Kemandirian Ekonomi dan Pengentasan Kemiskinan	Ibu Hamil	5411 Orang	0	DINAS KESEHATAN, PENGENDALIAN PENDUDUK DAN KELUARGA BERENCANA
1	2	2	2.02	10	Pengelolaan Pelayanan Kesehatan Orang dengan Gangguan Jiwa Berat	Jumlah Orang yang Mendapatkan Pelayanan Kesehatan Orang dengan Gangguan Jiwa Berat Sesuai Standar					55 Orang	0	0	10,350,000	Kab. Trenggalek, Watulimo, Prigi	Dana Transfer Khusus-Dana Alokasi Khusus Non Fisik		Meningkatkan SDM Unggul, Inovatif dan Kolaboratif Mendukung Kemandirian Ekonomi dan Pengentasan Kemiskinan	Ibu Hamil	55 Orang	0	DINAS KESEHATAN, PENGENDALIAN PENDUDUK DAN KELUARGA BERENCANA
1	2	2	2.02	11	Pengelolaan Pelayanan Kesehatan Orang Terduga Tuberkulosis	Jumlah Orang Terduga Menderita Tuberkulosis yang Mendapatkan Pelayanan Sesuai Standar					207 Orang	0	0	600,000	Kab. Trenggalek, Watulimo, Prigi	Dana Transfer Khusus-Dana Alokasi Khusus Non Fisik		Meningkatkan SDM Unggul, Inovatif dan Kolaboratif Mendukung Kemandirian Ekonomi dan Pengentasan Kemiskinan	Ibu Hamil	207 Orang	0	DINAS KESEHATAN, PENGENDALIAN PENDUDUK DAN KELUARGA BERENCANA
1	2	2	2.02	13	Pengelolaan Pelayanan Kesehatan bagi Penduduk pada Kondisi Kejadian Luar Biasa (KLB)	Jumlah Dokumen Hasil Pengelolaan Pelayanan Kesehatan bagi Penduduk pada Kondisi Kejadian Luar Biasa (KLB) Sesuai Standar				1 Dokumen	1 Dokumen	84,621,000	0	0	Kab. Trenggalek, Watulimo, Prigi	Dana Transfer Khusus-Dana Alokasi Khusus Non Fisik	Meningkatkan Sumber Daya Manusia Yang Berkualitas Dan Berdaya Saing	Meningkatkan SDM Unggul, Inovatif dan Kolaboratif Mendukung Kemandirian Ekonomi dan Pengentasan Kemiskinan	Ibu Hamil	1 Dokumen	0	DINAS KESEHATAN, PENGENDALIAN PENDUDUK DAN KELUARGA BERENCANA
1	2	2	2.02	15	Pengelolaan Pelayanan Kesehatan Gizi Masyarakat	Jumlah Dokumen Hasil Pengelolaan Pelayanan Kesehatan Gizi Masyarakat				3 Dokumen	3 Dokumen	87,814,340	253,997,500	261,697,500	Kab. Trenggalek, Watulimo, Prigi	Dana Transfer Khusus-Dana Alokasi Khusus Non Fisik	Meningkatkan Sumber Daya Manusia Yang Berkualitas Dan Berdaya Saing	Meningkatkan SDM Unggul, Inovatif dan Kolaboratif Mendukung Kemandirian Ekonomi dan Pengentasan Kemiskinan	Ibu Hamil	3 Dokumen	0	DINAS KESEHATAN, PENGENDALIAN PENDUDUK DAN KELUARGA BERENCANA
1	2	2	2.02	16	Pengelolaan Pelayanan Kesehatan Kerja dan Olahraga	Jumlah Dokumen Hasil Pengelolaan Pelayanan Kesehatan Kerja dan Olahraga					2 Dokumen	0	0	3,150,000	Kab. Trenggalek, Watulimo, Prigi	Dana Transfer Khusus-Dana Alokasi Khusus Non Fisik		Meningkatkan SDM Unggul, Inovatif dan Kolaboratif Mendukung Kemandirian Ekonomi dan Pengentasan Kemiskinan	Ibu Hamil	2 Dokumen	0	DINAS KESEHATAN, PENGENDALIAN PENDUDUK DAN KELUARGA BERENCANA
1	2	2	2.02	17	Pengelolaan Pelayanan Kesehatan Lingkungan	Jumlah Dokumen Hasil Pengelolaan Pelayanan Kesehatan Lingkungan					3 Dokumen	0	0	3,000,000	Kab. Trenggalek, Watulimo, Prigi	Dana Transfer Khusus-Dana Alokasi Khusus Non Fisik		Meningkatkan SDM Unggul, Inovatif dan Kolaboratif Mendukung Kemandirian Ekonomi dan Pengentasan Kemiskinan	Ibu Hamil	3 Dokumen	0	DINAS KESEHATAN, PENGENDALIAN PENDUDUK DAN KELUARGA BERENCANA

Kode					Urusan/ Bidang Urusan/ Program/ Kegiatan/ Sub Kegiatan	Indikator Program/ Kegiatan/ Sub Kegiatan	Target Akhir Periode RPJMD	Realisasi Capaian RKPD Tahun 2021	Prakiraan Capaian Target RKPD Tahun 2022	Capaian Kinerja dan Kerangka Pendanaan									Kelompok Sasaran	Prakiraan Maju Rencana Tahun 2024		Perangkat Daerah Penanggung Jawab
										Target 2023		Pagu Indikatif			Lokasi	Sumber Dana	Prioritas			Target	Pagu Indikatif	
										Semula	Menjadi	RKPD 2023	APBD 2023	RKPD 2023 Perubahan			Nasional	Daerah				
1	2	2	2.02	18	Pengelolaan Pelayanan Promosi Kesehatan	Jumlah Dokumen Hasil Pengelolaan Pelayanan Promosi Kesehatan					3 Dokumen	0	0	39,257,500		Dana Transfer Khusus-Dana Alokasi Khusus Non Fisik		Meningkatkan SDM Unggul, Inovatif dan Kolaboratif Mendukung Kemandirian Ekonomi dan Pengentasan Kemiskinan	Ibu Hamil	3 Dokumen	0	DINAS KESEHATAN, PENGENDALIAN PENDUDUK DAN KELUARGA BERENCANA
1	2	2	2.02	20	Pengelolaan Surveilans Kesehatan	Jumlah Dokumen Hasil Pengelolaan Surveilans Kesehatan					3 Dokumen	0	0	1,125,000	Kab. Trenggalek, Watulimo, Prigi	Dana Transfer Khusus-Dana Alokasi Khusus Non Fisik		Meningkatkan SDM Unggul, Inovatif dan Kolaboratif Mendukung Kemandirian Ekonomi dan Pengentasan Kemiskinan	Ibu Hamil	3 Dokumen	0	DINAS KESEHATAN, PENGENDALIAN PENDUDUK DAN KELUARGA BERENCANA
1	2	2	2.02	25	Pelayanan Kesehatan Penyakit Menular dan Tidak Menular	Jumlah Dokumen Hasil Pelayanan Kesehatan Penyakit Menular dan Tidak Menular				13 Dokumen	13 Dokumen	223,621,500	162,675,000	86,600,000	Kab. Trenggalek, Watulimo, Prigi	Dana Transfer Khusus-Dana Alokasi Khusus Non Fisik	Meningkatkan Sumber Daya Manusia Yang Berkualitas Dan Berdaya Saing	Meningkatkan SDM Unggul, Inovatif dan Kolaboratif Mendukung Kemandirian Ekonomi dan Pengentasan Kemiskinan	Ibu Hamil	13 Dokumen	0	DINAS KESEHATAN, PENGENDALIAN PENDUDUK DAN KELUARGA BERENCANA
1	2	2	2.02	33	Operasional Pelayanan Puskesmas	Jumlah Dokumen Operasional Pelayanan Puskesmas				1 Dokumen	1 Dokumen	157,558,060	204,855,000	178,405,000	Kab. Trenggalek, Watulimo, Watulimo	Dana Transfer Khusus-Dana Alokasi Khusus Non Fisik	Meningkatkan Sumber Daya Manusia Yang Berkualitas Dan Berdaya Saing	Meningkatkan SDM Unggul, Inovatif dan Kolaboratif Mendukung Kemandirian Ekonomi dan Pengentasan Kemiskinan	Ibu Hamil	1 Dokumen	631,805,700	DINAS KESEHATAN, PENGENDALIAN PENDUDUK DAN KELUARGA BERENCANA
1	2	2	2.02	36	Investigasi Awal Kejadian Tidak Diharapkan (Kejadian Ikutan Pasca Imunisasi dan Pemberian Obat Massal)	Jumlah Laporan Hasil Investigasi Awal Kejadian Tidak Diharapkan (Kejadian Ikutan Pasca Imunisasi dan Pemberian Obat Massal)					2 Laporan	0	0	450,000	Kab. Trenggalek, Watulimo, Prigi	Dana Transfer Khusus-Dana Alokasi Khusus Non Fisik		Meningkatkan SDM Unggul, Inovatif dan Kolaboratif Mendukung Kemandirian Ekonomi dan Pengentasan Kemiskinan	Ibu Hamil	2 Laporan	0	DINAS KESEHATAN, PENGENDALIAN PENDUDUK DAN KELUARGA BERENCANA
1	2	2	2.02	39	Pengelolaan Pelayanan Kesehatan Dasar Melalui Pendekatan Keluarga	Jumlah Keluarga Yang Sudah Dikunjungi dan Diintervensi Masalah Kesehatannya Oleh Tenaga Kesehatan Puskesmas				11987 Keluarga	11987 Keluarga	28,665,000	0	0	Kab. Trenggalek, Watulimo, Prigi	Dana Transfer Khusus-Dana Alokasi Khusus Non Fisik	Meningkatkan Sumber Daya Manusia Yang Berkualitas Dan Berdaya Saing	Meningkatkan SDM Unggul, Inovatif dan Kolaboratif Mendukung Kemandirian Ekonomi dan Pengentasan Kemiskinan	Ibu Hamil	11987 Keluarga	0	DINAS KESEHATAN, PENGENDALIAN PENDUDUK DAN KELUARGA BERENCANA
1	2	2	2.02	42	Pengelolaan pelayanan kesehatan Malaria	Jumlah orang yang mendapatkan pelayanan kesehatan malaria					2 Orang	0	0	3,375,000	Kab. Trenggalek, Watulimo, Prigi	Dana Transfer Khusus-Dana Alokasi Khusus Non Fisik		Meningkatkan SDM Unggul, Inovatif dan Kolaboratif Mendukung Kemandirian Ekonomi dan Pengentasan Kemiskinan	Ibu Hamil	2 Orang	0	DINAS KESEHATAN, PENGENDALIAN PENDUDUK DAN KELUARGA BERENCANA

Kode					Urusan/ Bidang Urusan/ Program/ Kegiatan/ Sub Kegiatan	Indikator Program/ Kegiatan/ Sub Kegiatan	Target Akhir Periode RPJMD	Realisasi Capaian RKPD Tahun 2021	Prakiraan Capaian Target RKPD Tahun 2022	Capaian Kinerja dan Kerangka Pendanaan									Kelompok Sasaran	Prakiraan Maju Rencana Tahun 2024		Perangkat Daerah Penanggung Jawab
										Target 2023		Pagu Indikatif			Lokasi	Sumber Dana	Prioritas			Target	Pagu Indikatif	
										Semula	Menjadi	RKPD 2023	APBD 2023	RKPD 2023 Perubahan			Nasional	Daerah				
1	**2**	**3**			**PROGRAM PENINGKATAN KAPASITAS SUMBER DAYA MANUSIA KESEHATAN**	Persentase Sumber Daya Manusia Kesehatan sesuai standart	%		%	92 %	92 %	**58,250,000**	**0**	**0**						92 %	**0**	
1	**2**	**3**	2.02		**Perencanaan Kebutuhan dan Pendayagunaan Sumber Daya Manusia Kesehatan untuk UKP dan UKM di Wilayah Kabupaten/Kota**	Persentase Perencanaan Kebutuhan dan Pendayagunaan Sumberdaya Manusia Kesehatan Untuk UKP Yang Terpenuhi	%		%	100 %	100 %	**58,250,000**	**0**	**0**						100 %	**0**	
1	2	3	2.02	2	Pemenuhan Kebutuhan Sumber Daya Manusia Kesehatan Sesuai Standar	Jumlah Sumber Daya Manusia Kesehatan yang Memenuhi Standar di Fasilitas Pelayanan Kesehatan (Fasyankes)				4 Orang	4 Orang	58,250,000	0	0	Kab. Trenggalek, Watulimo, Prigi	Dana Transfer Khusus-Dana Alokasi Khusus Non Fisik	Meningkatkan Sumber Daya Manusia Yang Berkualitas Dan Berdaya Saing	Meningkatkan SDM Unggul, Inovatif dan Kolaboratif Mendukung Kemandirian Ekonomi dan Pengentasan Kemiskinan	Tenaga Kesehatan	4 Orang	0	DINAS KESEHATAN, PENGENDALIAN PENDUDUK DAN KELUARGA BERENCANA
1	**2**	**5**			**PROGRAM PEMBERDAYAAN MASYARAKAT BIDANG KESEHATAN**	%Keluarga Sehat	%		%	18 %	18 %	**81,899,300**	**149,420,000**	**157,412,500**						18 %	**0**	
1	**2**	**5**	2.01		**Advokasi, Pemberdayaan, Kemitraan, Peningkatan Peran serta Masyarakat dan Lintas Sektor Tingkat Daerah Kabupaten/Kota**	Persentase Kecamatan Yang Telah Mempunyai Regulasi Gerakan Masyarakat Hidup Bersih dan Sehat	%		%	65 %	65 %	**81,899,300**	**149,420,000**	**89,662,500**						65 %	**0**	
						Persentase Peningkatan Tingkat Kemandirian Poskestren Yang Didampingi	%		%	65 %	65 %									65 %		
1	2	5	2.01	1	Peningkatan Upaya Promosi Kesehatan, Advokasi, Kemitraan dan Pemberdayaan Masyarakat	Jumlah Dokumen Promosi Kesehatan, Advokasi, Kemitraan dan Pemberdayaan Masyarakat				4 Dokumen	4 Dokumen	81,899,300	149,420,000	89,662,500	Kab. Trenggalek, Watulimo, Prigi	Dana Transfer Khusus-Dana Alokasi Khusus Non Fisik	Meningkatkan Sumber Daya Manusia Yang Berkualitas Dan Berdaya Saing	Meningkatkan SDM Unggul, Inovatif dan Kolaboratif Mendukung Kemandirian Ekonomi dan Pengentasan Kemiskinan	Keluarga Sehat	4 Dokumen	0	DINAS KESEHATAN, PENGENDALIAN PENDUDUK DAN KELUARGA BERENCANA
1	**2**	**5**	2.03		**Pengembangan dan Pelaksanaan Upaya Kesehatan Bersumber Daya Masyarakat (UKBM) Tingkat Daerah Kabupaten/Kota**							**0**	**0**	**67,750,000**							**0**	
1	2	5	2.03	1	Bimbingan Teknis dan Supervisi Pengembangan dan Pelaksanaan Upaya Kesehatan Bersumber Daya Masyarakat (UKBM)	Jumlah Dokumen Hasil Bimbingan Teknis dan Supervisi Upaya Kesehatan Bersumber Daya Masyarakat (UKBM)					2 Dokumen	0	0	67,750,000	Kab. Trenggalek, Watulimo, Prigi	Dana Transfer Khusus-Dana Alokasi Khusus Non Fisik		Meningkatkan SDM Unggul, Inovatif dan Kolaboratif Mendukung Kemandirian Ekonomi dan Pengentasan Kemiskinan		2 Dokumen	0	DINAS KESEHATAN, PENGENDALIAN PENDUDUK DAN KELUARGA BERENCANA
TOTAL												**3,168,841,700**	**3,129,552,500**	**3,260,651,851**							**2,812,805,700**	

Penetapan Perubahan Rencana Kerja Pemerintah Daerah (RKPD)
Kabupaten Trenggalek
Tahun 2023

Kode					Urusan/ Bidang Urusan/ Program/ Kegiatan/ Sub Kegiatan	Indikator Program/ Kegiatan/ Sub Kegiatan	Target Akhir Periode RPJMD	Realisasi Capaian RKPD Tahun 2021	Prakiraan Capaian Target RKPD Tahun 2022	Capaian Kinerja dan Kerangka Pendanaan									Kelompok Sasaran	Prakiraan Maju Rencana Tahun 2024		Perangkat Daerah Penanggung Jawab
										Target 2023		Pagu Indikatif			Lokasi	Sumber Dana	Prioritas			Target	Pagu Indikatif	
										Semula	Menjadi	RKPD 2023	APBD 2023	RKPD 2023 Perubahan			Nasional	Daerah				
1					**URUSAN PEMERINTAHAN WAJIB YANG BERKAITAN DENGAN PELAYANAN DASAR**																	
1	**2**				**URUSAN PEMERINTAHAN BIDANG KESEHATAN**							**3,185,551,800**	**3,275,855,500**	**3,556,166,518**							**2,723,169,400**	
1	**2**	**1**			**PROGRAM PENUNJANG URUSAN PEMERINTAHAN DAERAH KABUPATEN/KOTA**	Cakupan pelayanan jasa administrasi perkantoran yang difasilitasi	%		%	100 %	100 %	**2,340,030,000**	**2,340,030,000**	**2,620,341,018**						100 %	**1,935,000,000**	
						Persentase Ketersediaan Dokumen Perencanaan, Penganggaran, dan Evaluasi Kinerja Perangkat Daerah	%		%	100 %	100 %									100 %		
						Persentase nilai aset dalam kondisi baik	%		%	100 %	100 %									100 %		
1	**2**	**1**	2.1		**Peningkatan Pelayanan BLUD**	Persentase Puskesmas melaksanakan SPM BLUD sesuai ketentuan	%		%	100 %	100 %	**2,340,030,000**	**2,340,030,000**	**2,620,341,018**						100 %	**1,935,000,000**	
1	2	1	2.1	1	Pelayanan dan Penunjang Pelayanan BLUD	Jumlah BLUD yang Menyediakan Pelayanan dan Penunjang Pelayanan				1 Unit Kerja	1 Unit Kerja	2,340,030,000	2,340,030,000	2,620,341,018	Kab. Trenggalek, Watulimo, Slawe	Pendapatan dari BLUD	Meningkatkan Sumber Daya Manusia Yang Berkualitas Dan Berdaya Saing	Meningkatkan SDM Unggul, Inovatif dan Kolaboratif Mendukung Kemandirian Ekonomi dan Pengentasan Kemiskinan	Puskesmas	1 Unit Kerja	1,935,000,000	DINAS KESEHATAN, PENGENDALIAN PENDUDUK DAN KELUARGA BERENCANA
1	**2**	**2**			**PROGRAM PEMENUHAN UPAYA KESEHATAN PERORANGAN DAN UPAYA KESEHATAN MASYARAKAT**	Angka Kematian Bayi	per 1000 kelahiran hidup		per 1000 kelahiran hidup	4.17 per 1000 kelahiran hidup	4.17 per 1000 kelahiran hidup	**730,666,800**	**763,188,000**	**797,050,500**						4.17 per 1000 kelahiran hidup	**721,444,400**	
						Angka Kematian Ibu				160,00	160,00									160,00		
						Angka Kesakitan DBD				51,00	51,00									51,00		
						Persentase Puskesmas yang memiliki alat kesehatan sesuai standart	%		%	95,83 %	95,83 %									95,83 %		
						Persentase Puskesmas yang memiliki sarana dan prasarana sesuai standart	%		%	87,50 %	87,50 %									87,50 %		
					Penyediaan Layanan	Persentase Anak Usia Pendidikan Dasar Yang Mendapatkan Pelayanan Kesehatan Sesuai Standar	%		%	99.82 %	99.82 %									99.82 %		
						Persentase Bayi Baru Lahir Mendapatkan Pelayanan Kesehatan Bayi Baru Lahir Sesuai Standar	%		%	100 %	100 %									100 %		
						Persentase Capaian SPM Di Puskesmas Sesuai Ketentuan	%		%	100 %	100 %									100 %		
						Persentase Ibu Bersalin Mendapatkan Pelayanan Persalinan Sesuai Standar	%		%	98.35 %	98.35 %									98.35 %		
						Persentase Ibu Hamil Mendapatkan Pelayanan Kesehatan Ibu Hamil Sesuai Standar	%		%	89.58 %	89.58 %									89.58 %		
						Persentase Pelayanan Kesehatan Balita sesuai Standar	%		%	77.58 %	77.58 %									77.58 %		
						Persentase Warga Negara Dengan Gangguan Jiwa Berat Yang Terlayani Kesehatan	%		%	77.5 %	77.5 %									77.5 %		

Kode					Urusan/ Bidang Urusan/ Program/ Kegiatan/ Sub Kegiatan	Indikator Program/ Kegiatan/ Sub Kegiatan	Target Akhir Periode RPJMD	Realisasi Capaian RKPD Tahun 2021	Prakiraan Capaian Target RKPD Tahun 2022	Capaian Kinerja dan Kerangka Pendanaan									Kelompok Sasaran	Prakiraan Maju Rencana Tahun 2024		Perangkat Daerah Penanggung Jawab
										Target 2023		Pagu Indikatif			Lokasi	Sumber Dana	Prioritas			Target	Pagu Indikatif	
										Semula	Menjadi	RKPD 2023	APBD 2023	RKPD 2023 Perubahan			Nasional	Daerah				
1	**2**	**2**	2.02		**Kesehatan untuk UKM dan UKP Rujukan Tingkat Daerah Kabupaten/Kota**	Persentase Warga Negara Dengan Resiko Terinfeksi Virus Yang Melemahkan Daya Tahan Tubuh Manusia (Human Immunodeficiency Virus) Yang Mendapatkan Layanan Kesehatan	%		%	98 %	98 %	**730,666,800**	**763,188,000**	**797,050,500**						98 %	**721,444,400**	
						Persentase Warga Negara Penderita Diabetes Mellitus Yang Mendapatkan Layanan Kesehatan	%		%	77.5 %	77.5 %									77.5 %		
						Persentase Warga Negara Penderita Hipertensi Yang Mendapatkan Layanan Kesehatan	%		%	75 %	75 %									75 %		
						Persentase Warga Negara Terduga Tuberculosis Yang Mendapatkan Layanan Kesehatan	%		%	100 %	100 %									100 %		
						Persentase Warga Negara Usia 60 Tahun Ke Atas Mendapatkan Skrining Kesehatan Sesuai Standar	%		%	68.56 %	68.56 %									68.56 %		
						Persentase Warga Negara Usia Produktif Yang Mendapatkan Layanan Kesehatan	%		%	77.5 %	77.5 %									77.5 %		
1	2	2	2.02	1	Pengelolaan Pelayanan Kesehatan Ibu Hamil	Jumlah Ibu Hamil yang Mendapatkan Pelayanan Kesehatan Sesuai Standar				372 Orang	372 Orang	127,150,000	68,355,000	62,005,000	Kab. Trenggalek, Watulimo, Slawe	Dana Transfer Khusus-Dana Alokasi Khusus Non Fisik	Meningkatkan Sumber Daya Manusia Yang Berkualitas Dan Berdaya Saing	Meningkatkan SDM Unggul, Inovatif dan Kolaboratif Mendukung Kemandirian Ekonomi dan Pengentasan Kemiskinan	Ibu Hamil	372 Orang	0	DINAS KESEHATAN, PENGENDALIAN PENDUDUK DAN KELUARGA BERENCANA
1	2	2	2.02	4	Pengelolaan Pelayanan Kesehatan Balita	Jumlah Balita yang Mendapatkan Pelayanan Kesehatan Sesuai Standar					1728 Orang	0	0	1,050,000	Kab. Trenggalek, Watulimo, Slawe	Dana Transfer Khusus-Dana Alokasi Khusus Non Fisik		Meningkatkan SDM Unggul, Inovatif dan Kolaboratif Mendukung Kemandirian Ekonomi dan Pengentasan Kemiskinan	Ibu Hamil	1728 Orang	1,050,000	DINAS KESEHATAN, PENGENDALIAN PENDUDUK DAN KELUARGA BERENCANA
1	2	2	2.02	5	Pengelolaan Pelayanan Kesehatan pada Usia Pendidikan Dasar	Jumlah Anak Usia Pendidikan Dasar yang Mendapatkan Pelayanan Kesehatan Sesuai Standar					3296 Orang	0	0	18,375,000	Kab. Trenggalek, Watulimo, Slawe	Dana Transfer Khusus-Dana Alokasi Khusus Non Fisik		Meningkatkan SDM Unggul, Inovatif dan Kolaboratif Mendukung Kemandirian Ekonomi dan Pengentasan Kemiskinan	Ibu Hamil	3296 Orang	18,375,000	DINAS KESEHATAN, PENGENDALIAN PENDUDUK DAN KELUARGA BERENCANA
1	2	2	2.02	6	Pengelolaan Pelayanan Kesehatan pada Usia Produktif	Jumlah Penduduk Usia Produktif yang Mendapatkan Pelayanan Kesehatan Sesuai Standar					19557 Orang	0	0	1,400,000	Kab. Trenggalek, Watulimo, Slawe	Dana Transfer Khusus-Dana Alokasi Khusus Non Fisik		Meningkatkan SDM Unggul, Inovatif dan Kolaboratif Mendukung Kemandirian Ekonomi dan Pengentasan Kemiskinan	Ibu Hamil	19557 Orang	1,400,000	DINAS KESEHATAN, PENGENDALIAN PENDUDUK DAN KELUARGA BERENCANA

Kode					Urusan/ Bidang Urusan/ Program/ Kegiatan/ Sub Kegiatan	Indikator Program/ Kegiatan/ Sub Kegiatan	Target Akhir Periode RPJMD	Realisasi Capaian RKPD Tahun 2021	Prakiraan Capaian Target RKPD Tahun 2022	Capaian Kinerja dan Kerangka Pendanaan									Kelompok Sasaran	Prakiraan Maju Rencana Tahun 2024		Perangkat Daerah Penanggung Jawab
										Target 2023		Pagu Indikatif			Lokasi	Sumber Dana	Prioritas			Target	Pagu Indikatif	
										Semula	Menjadi	RKPD 2023	APBD 2023	RKPD 2023 Perubahan			Nasional	Daerah				
1	2	2	2.02	7	Pengelolaan Pelayanan Kesehatan pada Usia Lanjut	Jumlah Penduduk Usia Lanjut yang Mendapatkan Pelayanan Kesehatan Sesuai Standar				0 Orang	0 Orang	2,812,500	0	20,250,000	Kab. Trenggalek, Watulimo, Slawe	Dana Transfer Khusus-Dana Alokasi Khusus Non Fisik	Meningkatkan Sumber Daya Manusia Yang Berkualitas Dan Berdaya Saing	Meningkatkan SDM Unggul, Inovatif dan Kolaboratif Mendukung Kemandirian Ekonomi dan Pengentasan Kemiskinan	Ibu Hamil	0 Orang	0	DINAS KESEHATAN, PENGENDALIAN PENDUDUK DAN KELUARGA BERENCANA
1	2	2	2.02	10	Pengelolaan Pelayanan Kesehatan Orang dengan Gangguan Jiwa Berat	Jumlah Orang yang Mendapatkan Pelayanan Kesehatan Orang dengan Gangguan Jiwa Berat Sesuai Standar					61 Orang	0	0	9,900,000	Kab. Trenggalek, Watulimo, Slawe	Dana Transfer Khusus-Dana Alokasi Khusus Non Fisik		Meningkatkan SDM Unggul, Inovatif dan Kolaboratif Mendukung Kemandirian Ekonomi dan Pengentasan Kemiskinan	Ibu Hamil	61 Orang	9,900,000	DINAS KESEHATAN, PENGENDALIAN PENDUDUK DAN KELUARGA BERENCANA
1	2	2	2.02	12	Pengelolaan Pelayanan Kesehatan Orang dengan Risiko Terinfeksi HIV	Jumlah Orang Terduga Menderita HIV yang Mendapatkan Pelayanan Kesehatan Sesuai Standar					381 Orang	0	0	1,200,000	Kab. Trenggalek, Watulimo, Slawe	Dana Transfer Khusus-Dana Alokasi Khusus Non Fisik		Meningkatkan SDM Unggul, Inovatif dan Kolaboratif Mendukung Kemandirian Ekonomi dan Pengentasan Kemiskinan	Ibu Hamil	381 Orang	1,200,000	DINAS KESEHATAN, PENGENDALIAN PENDUDUK DAN KELUARGA BERENCANA
1	2	2	2.02	13	Pengelolaan Pelayanan Kesehatan bagi Penduduk pada Kondisi Kejadian Luar Biasa (KLB)	Jumlah Dokumen Hasil Pengelolaan Pelayanan Kesehatan bagi Penduduk pada Kondisi Kejadian Luar Biasa (KLB) Sesuai Standar				0 Dokumen	0 Dokumen	73,160,000	0	0	Kab. Trenggalek, Watulimo, Slawe	Dana Transfer Khusus-Dana Alokasi Khusus Non Fisik	Meningkatkan Sumber Daya Manusia Yang Berkualitas Dan Berdaya Saing	Meningkatkan SDM Unggul, Inovatif dan Kolaboratif Mendukung Kemandirian Ekonomi dan Pengentasan Kemiskinan	Ibu Hamil	0 Dokumen	0	DINAS KESEHATAN, PENGENDALIAN PENDUDUK DAN KELUARGA BERENCANA
1	2	2	2.02	15	Pengelolaan Pelayanan Kesehatan Gizi Masyarakat	Jumlah Dokumen Hasil Pengelolaan Pelayanan Kesehatan Gizi Masyarakat				3 Dokumen	3 Dokumen	75,240,000	251,097,000	284,397,000	Kab. Trenggalek, Watulimo, Slawe	Dana Transfer Khusus-Dana Alokasi Khusus Non Fisik	Meningkatkan Sumber Daya Manusia Yang Berkualitas Dan Berdaya Saing	Meningkatkan SDM Unggul, Inovatif dan Kolaboratif Mendukung Kemandirian Ekonomi dan Pengentasan Kemiskinan	Ibu Hamil	3 Dokumen	0	DINAS KESEHATAN, PENGENDALIAN PENDUDUK DAN KELUARGA BERENCANA
1	2	2	2.02	16	Pengelolaan Pelayanan Kesehatan Kerja dan Olahraga	Jumlah Dokumen Hasil Pengelolaan Pelayanan Kesehatan Kerja dan Olahraga					0 Dokumen	0	0	4,800,000	Kab. Trenggalek, Watulimo, Slawe	Dana Transfer Khusus-Dana Alokasi Khusus Non Fisik		Meningkatkan SDM Unggul, Inovatif dan Kolaboratif Mendukung Kemandirian Ekonomi dan Pengentasan Kemiskinan	Ibu Hamil	0 Dokumen	4,800,000	DINAS KESEHATAN, PENGENDALIAN PENDUDUK DAN KELUARGA BERENCANA
1	2	2	2.02	17	Pengelolaan Pelayanan Kesehatan Lingkungan	Jumlah Dokumen Hasil Pengelolaan Pelayanan Kesehatan Lingkungan					0 Dokumen	0	0	3,300,000	Kab. Trenggalek, Watulimo, Slawe	Dana Transfer Khusus-Dana Alokasi Khusus Non Fisik		Meningkatkan SDM Unggul, Inovatif dan Kolaboratif Mendukung Kemandirian Ekonomi dan Pengentasan Kemiskinan	Ibu Hamil	0 Dokumen	3,300,000	DINAS KESEHATAN, PENGENDALIAN PENDUDUK DAN KELUARGA BERENCANA

Kode					Urusan/ Bidang Urusan/ Program/ Kegiatan/ Sub Kegiatan	Indikator Program/ Kegiatan/ Sub Kegiatan	Target Akhir Periode RPJMD	Realisasi Capaian RKPD Tahun 2021	Prakiraan Capaian Target RKPD Tahun 2022	Capaian Kinerja dan Kerangka Pendanaan									Kelompok Sasaran	Prakiraan Maju Rencana Tahun 2024		Perangkat Daerah Penanggung Jawab
										Target 2023		Pagu Indikatif			Lokasi	Sumber Dana	Prioritas			Target	Pagu Indikatif	
										Semula	Menjadi	RKPD 2023	APBD 2023	RKPD 2023 Perubahan			Nasional	Daerah				
1	2	2	2.02	18	Pengelolaan Pelayanan Promosi Kesehatan	Jumlah Dokumen Hasil Pengelolaan Pelayanan Promosi Kesehatan					0 Dokumen	0	0	51,912,500	Kab. Trenggalek, Watulimo, Slawe	Dana Transfer Khusus-Dana Alokasi Khusus Non Fisik		Meningkatkan SDM Unggul, Inovatif dan Kolaboratif Mendukung Kemandirian Ekonomi dan Pengentasan Kemiskinan	Ibu Hamil	0 Dokumen	51,912,500	DINAS KESEHATAN, PENGENDALIAN PENDUDUK DAN KELUARGA BERENCANA
1	2	2	2.02	20	Pengelolaan Surveilans Kesehatan	Jumlah Dokumen Hasil Pengelolaan Surveilans Kesehatan					0 Dokumen	0	0	600,000	Kab. Trenggalek, Watulimo, Slawe	Dana Transfer Khusus-Dana Alokasi Khusus Non Fisik		Meningkatkan SDM Unggul, Inovatif dan Kolaboratif Mendukung Kemandirian Ekonomi dan Pengentasan Kemiskinan	Ibu Hamil	0 Dokumen	600,000	DINAS KESEHATAN, PENGENDALIAN PENDUDUK DAN KELUARGA BERENCANA
1	2	2	2.02	25	Pelayanan Kesehatan Penyakit Menular dan Tidak Menular	Jumlah Dokumen Hasil Pelayanan Kesehatan Penyakit Menular dan Tidak Menular				13 Dokumen	13 Dokumen	129,070,000	205,200,000	126,475,000	Kab. Trenggalek, Watulimo, Slawe	Dana Transfer Khusus-Dana Alokasi Khusus Non Fisik	Meningkatkan Sumber Daya Manusia Yang Berkualitas Dan Berdaya Saing	Meningkatkan SDM Unggul, Inovatif dan Kolaboratif Mendukung Kemandirian Ekonomi dan Pengentasan Kemiskinan	Ibu Hamil	13 Dokumen	0	DINAS KESEHATAN, PENGENDALIAN PENDUDUK DAN KELUARGA BERENCANA
1	2	2	2.02	33	Operasional Pelayanan Puskesmas	Jumlah Dokumen Operasional Pelayanan Puskesmas				1 Dokumen	1 Dokumen	279,554,300	238,536,000	204,486,000	Kab. Trenggalek, Watulimo, Slawe	Dana Transfer Khusus-Dana Alokasi Khusus Non Fisik	Meningkatkan Sumber Daya Manusia Yang Berkualitas Dan Berdaya Saing	Meningkatkan SDM Unggul, Inovatif dan Kolaboratif Mendukung Kemandirian Ekonomi dan Pengentasan Kemiskinan	Ibu Hamil	1 Dokumen	622,006,900	DINAS KESEHATAN, PENGENDALIAN PENDUDUK DAN KELUARGA BERENCANA
1	2	2	2.02	36	Investigasi Awal Kejadian Tidak Diharapkan (Kejadian Ikutan Pasca Imunisasi dan Pemberian Obat Massal)	Jumlah Laporan Hasil Investigasi Awal Kejadian Tidak Diharapkan (Kejadian Ikutan Pasca Imunisasi dan Pemberian Obat Massal)					0 Laporan	0	0	600,000	Kab. Trenggalek, Watulimo, Slawe	Dana Transfer Khusus-Dana Alokasi Khusus Non Fisik		Meningkatkan SDM Unggul, Inovatif dan Kolaboratif Mendukung Kemandirian Ekonomi dan Pengentasan Kemiskinan	Ibu Hamil	0 Laporan	600,000	DINAS KESEHATAN, PENGENDALIAN PENDUDUK DAN KELUARGA BERENCANA
1	2	2	2.02	39	Pengelolaan Pelayanan Kesehatan Dasar Melalui Pendekatan Keluarga	Jumlah Keluarga Yang Sudah Dikunjungi dan Diintervensi Masalah Kesehatannya Oleh Tenaga Kesehatan Puskesmas				0 Keluarga	0 Keluarga	43,680,000	0	0	Kab. Trenggalek, Watulimo, Slawe	Dana Transfer Khusus-Dana Alokasi Khusus Non Fisik	Meningkatkan Sumber Daya Manusia Yang Berkualitas Dan Berdaya Saing	Meningkatkan SDM Unggul, Inovatif dan Kolaboratif Mendukung Kemandirian Ekonomi dan Pengentasan Kemiskinan	Ibu Hamil	0 Keluarga	0	DINAS KESEHATAN, PENGENDALIAN PENDUDUK DAN KELUARGA BERENCANA
1	2	2	2.02	42	Pengelolaan pelayanan kesehatan Malaria	Jumlah orang yang mendapatkan pelayanan kesehatan malaria					0 Orang	0	0	6,300,000	Kab. Trenggalek, Watulimo, Slawe	Dana Transfer Khusus-Dana Alokasi Khusus Non Fisik		Meningkatkan SDM Unggul, Inovatif dan Kolaboratif Mendukung Kemandirian Ekonomi dan Pengentasan Kemiskinan	Ibu Hamil	0 Orang	6,300,000	DINAS KESEHATAN, PENGENDALIAN PENDUDUK DAN KELUARGA BERENCANA

Kode					Urusan/ Bidang Urusan/ Program/ Kegiatan/ Sub Kegiatan	Indikator Program/ Kegiatan/ Sub Kegiatan	Target Akhir Periode RPJMD	Realisasi Capaian RKPD Tahun 2021	Prakiraan Capaian Target RKPD Tahun 2022	Capaian Kinerja dan Kerangka Pendanaan									Kelompok Sasaran	Prakiraan Maju Rencana Tahun 2024		Perangkat Daerah Penanggung Jawab
										Target 2023		Pagu Indikatif			Lokasi	Sumber Dana	Prioritas			Target	Pagu Indikatif	
										Semula	Menjadi	RKPD 2023	APBD 2023	RKPD 2023 Perubahan			Nasional	Daerah				
1	**2**	**3**			**PROGRAM PENINGKATAN KAPASITAS SUMBER DAYA MANUSIA KESEHATAN**	Persentase Sumber Daya Manusia Kesehatan sesuai standart	%		%	92 %	92 %	**52,000,000**	**0**	**0**						92 %	**0**	
1	**2**	**3**	2.02		**Perencanaan Kebutuhan dan Pendayagunaan Sumber Daya Manusia Kesehatan untuk UKP dan UKM di Wilayah Kabupaten/Kota**	Persentase Perencanaan Kebutuhan dan Pendayagunaan Sumberdaya Manusia Kesehatan Untuk UKP Yang Terpenuhi	%		%	100 %	100 %	**52,000,000**	**0**	**0**						100 %	**0**	
1	2	3	2.02	2	Pemenuhan Kebutuhan Sumber Daya Manusia Kesehatan Sesuai Standar	Jumlah Sumber Daya Manusia Kesehatan yang Memenuhi Standar di Fasilitas Pelayanan Kesehatan (Fasyankes)				0 Orang	0 Orang	52,000,000	0	0	Kab. Trenggalek, Watulimo, Slawe	Dana Transfer Khusus-Dana Alokasi Khusus Non Fisik	Meningkatkan Sumber Daya Manusia Yang Berkualitas Dan Berdaya Saing	Meningkatkan SDM Unggul, Inovatif dan Kolaboratif Mendukung Kemandirian Ekonomi dan Pengentasan Kemiskinan	Tenaga Kesehatan	0 Orang	0	DINAS KESEHATAN, PENGENDALIAN PENDUDUK DAN KELUARGA BERENCANA
1	**2**	**5**			**PROGRAM PEMBERDAYAAN MASYARAKAT BIDANG KESEHATAN**	%Keluarga Sehat	%		%	18 %	18 %	**62,855,000**	**172,637,500**	**138,775,000**						18 %	**66,725,000**	
1	**2**	**5**	2.01		**Advokasi, Pemberdayaan, Kemitraan, Peningkatan Peran serta Masyarakat dan Lintas Sektor Tingkat Daerah Kabupaten/Kota**	Persentase Kecamatan Yang Telah Mempunyai Regulasi Gerakan Masyarakat Hidup Bersih dan Sehat	%		%	65 %	65 %	**62,855,000**	**172,637,500**	**72,050,000**						65 %	**0**	
						Persentase Peningkatan Tingkat Kemandirian Poskestren Yang Didampingi	%		%	65 %	65 %									65 %		
1	2	5	2.01	1	Peningkatan Upaya Promosi Kesehatan, Advokasi, Kemitraan dan Pemberdayaan Masyarakat	Jumlah Dokumen Promosi Kesehatan, Advokasi, Kemitraan dan Pemberdayaan Masyarakat				4 Dokumen	4 Dokumen	62,855,000	172,637,500	72,050,000	Kab. Trenggalek, Watulimo, Slawe	Dana Transfer Khusus-Dana Alokasi Khusus Non Fisik	Meningkatkan Sumber Daya Manusia Yang Berkualitas Dan Berdaya Saing	Meningkatkan SDM Unggul, Inovatif dan Kolaboratif Mendukung Kemandirian Ekonomi dan Pengentasan Kemiskinan	Keluarga Sehat	4 Dokumen	0	DINAS KESEHATAN, PENGENDALIAN PENDUDUK DAN KELUARGA BERENCANA
1	**2**	**5**	2.03		**Pengembangan dan Pelaksanaan Upaya Kesehatan Bersumber Daya Masyarakat (UKBM) Tingkat Daerah Kabupaten/Kota**							**0**	**0**	**66,725,000**							**66,725,000**	
1	2	5	2.03	1	Bimbingan Teknis dan Supervisi Pengembangan dan Pelaksanaan Upaya Kesehatan Bersumber Daya Masyarakat (UKBM)	Jumlah Dokumen Hasil Bimbingan Teknis dan Supervisi Upaya Kesehatan Bersumber Daya Masyarakat (UKBM)					0 Dokumen	0	0	66,725,000	Kab. Trenggalek, Watulimo, Slawe	Dana Transfer Khusus-Dana Alokasi Khusus Non Fisik		Meningkatkan SDM Unggul, Inovatif dan Kolaboratif Mendukung Kemandirian Ekonomi dan Pengentasan Kemiskinan		0 Dokumen	66,725,000	DINAS KESEHATAN, PENGENDALIAN PENDUDUK DAN KELUARGA BERENCANA
									TOTAL			**3,185,551,800**	**3,275,855,500**	**3,556,166,518**							**2,723,169,400**	

Penetapan Perubahan Rencana Kerja Pemerintah Daerah (RKPD)
Kabupaten Trenggalek
Tahun 2023

Kode					Urusan/ Bidang Urusan/ Program/ Kegiatan/ Sub Kegiatan	Indikator Program/ Kegiatan/ Sub Kegiatan	Target Akhir Periode RPJMD	Realisasi Capaian RKPD Tahun 2021	Prakiraan Capaian Target RKPD Tahun 2022	Capaian Kinerja dan Kerangka Pendanaan									Kelompok Sasaran	Prakiraan Maju Rencana Tahun 2024		Perangkat Daerah Penanggung Jawab
										Target 2023		Pagu Indikatif			Lokasi	Sumber Dana	Prioritas					
										Semula	Menjadi	RKPD 2023	APBD 2023	RKPD 2023 Perubahan			Nasional	Daerah		Target	Pagu Indikatif	
1					**URUSAN PEMERINTAHAN WAJIB YANG BERKAITAN DENGAN PELAYANAN DASAR**																	
1	**2**				**URUSAN PEMERINTAHAN BIDANG KESEHATAN**							**170,071,779,947**	**191,434,121,856**	**206,525,771,712**							**185,188,676,600**	
1	**2**	**1**			**PROGRAM PENUNJANG URUSAN PEMERINTAHAN DAERAH KABUPATEN/KOTA**	Cakupan pelayanan jasa administrasi perkantoran yang difasilitasi	%		%	100 %	100 %	**163,087,329,737**	**161,960,301,646**	**177,051,951,502**						100 %	**158,061,665,300**	
						Persentase Ketersediaan Dokumen Perencanaan, Penganggaran, dan Evaluasi Kinerja Perangkat Daerah	%		%	100 %	100 %									100 %		
						Persentase nilai aset dalam kondisi baik	%		%	100 %	100 %									100 %		
1	**2**	**1**	2.02		**Administrasi Keuangan Perangkat Daerah**	Persentase Administrasi Keuangan Perangkat Daerah yang diselesaikan	%		%	100 %	100 %	**33,087,329,737**	**31,960,301,646**	**34,309,114,748**						100 %	**33,061,665,300**	
1	2	1	2.02	1	Penyediaan Gji dan Tunjangan ASN	Jumlah Orang yang Menerima Gaji dan Tunjangan ASN				534 Orang /bulan	534 Orang/ bulan	33,087,329,737	31,960,301,646	34,309,114,748	Kab. Trenggalek, Trenggalek, Tamanan	PENDAPATAN ASLI DAERAH (PAD)	Meningkatkan Sumber Daya Manusia Yang Berkualitas Dan Berdaya Saing	Meningkatkan SDM Unggul, Inovatif dan Kolaboratif Mendukung Kemandirian Ekonomi dan Pengentasan Kemiskinan	RSUD dr. Soedomo Trenggalek	534 Orang/ bulan	33,061,665,300	DINAS KESEHATAN, PENGENDALIAN PENDUDUK DAN KELUARGA BERENCANA
1	**2**	**1**	2.1		**Peningkatan Pelayanan BLUD**	ALOS	Hari		Hari	6 Hari	6 Hari	**130,000,000,000**	**130,000,000,000**	**142,742,836,754**						6 Hari	**125,000,000,000**	
						BOR	%		%	74 %	74 %									74 %		
						Cash Ratio	%		%	115 %	115 %									115 %		
						NDR	‰		‰	24.5 ‰	24.5 ‰									24.5 ‰		
1	2	1	2.1	1	Pelayanan dan Penunjang Pelayanan BLUD	Jumlah BLUD yang Menyediakan Pelayanan dan Penunjang Pelayanan				1 Unit Kerja	1 Unit Kerja	130,000,000,000	130,000,000,000	142,742,836,754	Kab. Trenggalek, Trenggalek, Tamanan	Pendapatan dari BLUD	Meningkatkan Sumber Daya Manusia Yang Berkualitas Dan Berdaya Saing	Meningkatkan SDM Unggul, Inovatif dan Kolaboratif Mendukung Kemandirian Ekonomi dan Pengentasan Kemiskinan	RSUD dr. Soedomo Trenggalek	1 Unit Kerja	125,000,000,000	DINAS KESEHATAN, PENGENDALIAN PENDUDUK DAN KELUARGA BERENCANA
1	**2**	**2**			**PROGRAM PEMENUHAN UPAYA KESEHATAN PERORANGAN DAN UPAYA KESEHATAN**	Persentase Pelayanan dan Penunjang Pelayanan yang dilaksanakan	%		%	100 %	100 %	**6,984,450,210**	**29,473,820,210**	**29,473,820,210**						100 %	**27,127,011,300**	
1	**2**	**2**	2.01		**Penyediaan Fasilitas Pelayanan Kesehatan untuk UKM dan UKP Kewenangan Daerah Kabupaten/Kota**	Persentase Penyediaan Fasilitas Pelayanan Kesehatan untuk UKM dan UKP	%		%	100 %	100 %	**6,984,450,210**	**29,373,820,210**	**29,373,820,210**						100 %	**27,127,011,300**	
1	2	2	2.01	5	Pengembangan Rumah Sakit	Jumlah Rumah Sakit yang Ditingkatkan Sarana, Prasarana, Alat Kesehatan dan SDM agar Setiap Standar Jenis Pelayanan Rumah Sakit berdasarkan Kelas Rumah Sakit yang Memenuhi Rasio Tempat Tidur Terhadap Jumlah					1 Unit	1 Unit	2,000,000,000	7,184,450,210	7,184,450,210	Kab. Trenggalek, Trenggalek, Tamanan	Pajak Rokok	Meningkatkan Sumber Daya Manusia Yang Berkualitas Dan Berdaya Saing	Meningkatkan SDM Unggul, Inovatif dan Kolaboratif Mendukung Kemandirian Ekonomi dan Pengentasan	RSUD dr. Soedomo Trenggalek	1 Unit	13,563,505,650	DINAS KESEHATAN, PENGENDALIAN PENDUDUK DAN KELUARGA BERENCANA

Kode					Urusan/ Bidang Urusan/ Program/ Kegiatan/ Sub Kegiatan	Indikator Program/ Kegiatan/ Sub Kegiatan	Target Akhir Periode RPJMD	Realisasi Capaian RKPD Tahun 2021	Prakiraan Capaian Target RKPD Tahun 2022	Capaian Kinerja dan Kerangka Pendanaan									Kelompok Sasaran	Prakiraan Maju Rencana Tahun 2024		Perangkat Daerah Penanggung Jawab
										Target 2023		Pagu Indikatif			Lokasi	Sumber Dana	Prioritas			Target	Pagu Indikatif	
										Semula	Menjadi	RKPD 2023	APBD 2023	RKPD 2023 Perubahan			Nasional	Daerah				
																DBH Cukai Hasil Tembakau (CHT)		Pengentasan Kemiskinan				BERENCANA
1	2	2	2.01	14	Pengadaan Alat Kesehatan/Alat Penunjang Medik Fasilitas Pelayanan Kesehatan	Jumlah Alat Kesehatan/Alat Penunjang Medik Fasilitas Pelayanan Kesehatan yang Disediakan				57 Unit	57 Unit	4,984,450,210	22,189,370,000	22,189,370,000	Kab. Trenggalek, Trenggalek, Tamanan	Dana Transfer Khusus-Dana Alokasi Khusus Fisik	Meningkatkan Sumber Daya Manusia Yang Berkualitas Dan Berdaya Saing	Meningkatkan SDM Unggul, Inovatif dan Kolaboratif Mendukung Kemandirian Ekonomi dan Pengentasan Kemiskinan	RSUD dr. Soedomo Trenggalek	57 Unit	13,563,505,650	DINAS KESEHATAN, PENGENDALIAN PENDUDUK DAN KELUARGA BERENCANA
1	**2**	**2**	2.02		**Penyediaan Layanan Kesehatan untuk UKM dan UKP Rujukan Tingkat Daerah Kabupaten/Kota**	Persentase kelompok rentan yang terlayani	%		%		100 %	**0**	**100,000,000**	**100,000,000**						100 %	**0**	
1	2	2	2.02	24	Pengelolaan Upaya Pengurangan Risiko Krisis Kesehatan dan Pasca Krisis Kesehatan	Jumlah Dokumen Hasil Pengelolaan Upaya Pengurangan Risiko Krisis Kesehatan dan Pasca Krisis Kesehatan				12 Dokumen	12 Dokumen	0	100,000,000	100,000,000		DBH Cukai Hasil Tembakau (CHT)	Meningkatkan Sumber Daya Manusia Yang Berkualitas Dan Berdaya Saing	Meningkatkan SDM Unggul, Inovatif dan Kolaboratif Mendukung Kemandirian Ekonomi dan Pengentasan Kemiskinan	RSUD dr. Soedomo Trenggalek	12 Dokumen	0	DINAS KESEHATAN, PENGENDALIAN PENDUDUK DAN KELUARGA BERENCANA
									TOTAL			**170,071,779,947**	**191,434,121,856**	**206,525,771,712**							**185,188,676,600**	

Penetapan Perubahan Rencana Kerja Pemerintah Daerah (RKPD)
Kabupaten Trenggalek
Tahun 2023

Kode					Urusan/ Bidang Urusan/ Program/ Kegiatan/ Sub Kegiatan	Indikator Program/ Kegiatan/ Sub Kegiatan	Target Akhir Periode RPJMD	Realisasi Capaian RKPD Tahun 2021	Prakiraan Capaian Target RKPD Tahun 2022	Capaian Kinerja dan Kerangka Pendanaan									Kelompok Sasaran	Prakiraan Maju Rencana Tahun 2024		Perangkat Daerah Penanggung Jawab
										Target 2023		Pagu Indikatif			Lokasi	Sumber Dana	Prioritas			Target	Pagu Indikatif	
										Semula	Menjadi	RKPD 2023	APBD 2023	RKPD 2023 Perubahan			Nasional	Daerah				
1					**URUSAN PEMERINTAHAN WAJIB YANG BERKAITAN DENGAN PELAYANAN DASAR**																		
1	**2**				**URUSAN PEMERINTAHAN BIDANG KESEHATAN**							**0**	**19,915,409,547**	**19,915,409,547**							**10,582,144,090**	
1	**2**	**1**			**PROGRAM PENUNJANG URUSAN PEMERINTAHAN DAERAH KABUPATEN/KOTA**	Cakupan pelayanan jasa administrasi perkantoran yang difasilitasi	%		%	100 %	100 %	**0**	**5,000,000,000**	**5,000,000,000**						100 %	**5,000,000,000**	
						Persentase Ketersediaan Dokumen Perencanaan, Penganggaran, dan Evaluasi Kinerja Perangkat Daerah	%		%	100 %	100 %									100 %		
						Persentase nilai aset dalam kondisi baik	%		%	100 %	100 %									100 %		
1	**2**	**1**	2.1		**Peningkatan Pelayanan BLUD**	ALOS	Hari		Hari		6 Hari	**0**	**5,000,000,000**	**5,000,000,000**						6 Hari	**5,000,000,000**	
						BOR	%		%		74 %									74 %		
						Cash Ratio	%		%		155 %									155 %		
						NDR	‰		‰		24.5 ‰									24.5 ‰		
1	2	1	2.1	1	Pelayanan dan Penunjang Pelayanan BLUD	Jumlah BLUD yang Menyediakan Pelayanan dan Penunjang Pelayanan				1 Unit Kerja	1 Unit Kerja	0	5,000,000,000	5,000,000,000	Kab. Trenggalek, Panggul, Wonocoyo	Pendapatan dari BLUD	Meningkatkan Sumber Daya Manusia Yang Berkualitas Dan Berdaya Saing	Meningkatkan SDM Unggul, Inovatif dan Kolaboratif Mendukung Kemandirian Ekonomi dan Pengentasan Kemiskinan	RSUD PANGGUL KABUPATEN TRENGGALEK	1 Unit Kerja	5,000,000,000	DINAS KESEHATAN, PENGENDALIAN PENDUDUK DAN KELUARGA BERENCANA
1	**2**	**2**			**PROGRAM PEMENUHAN UPAYA KESEHATAN PERORANGAN DAN UPAYA KESEHATAN**	Presentase pelayanan dan kegiatan penunjang yang dilaksanakan	%		%	99 %	99 %	**0**	**14,915,409,547**	**14,915,409,547**						99 %	**5,582,144,090**	
1	**2**	**2**	2.01		**Penyediaan Fasilitas Pelayanan Kesehatan untuk UKM dan UKP Kewenangan Daerah Kabupaten/Kota**	Presentase penyediaan fasilitas pelayanan kesehatan untuk UKM dan UKP	%		%	99 %	99 %	**0**	**11,238,209,547**	**11,122,989,547**						99 %	**5,582,144,090**	
1	2	2	2.01	5	Pengembangan Rumah Sakit	Jumlah Rumah Sakit yang Ditingkatkan Sarana, Prasarana, Alat Kesehatan dan SDM agar Setiap Standar Jenis Pelayanan Rumah Sakit berdasarkan Kelas Rumah Sakit yang Memenuhi Rasio Tempat Tidur Terhadap Jumlah				1 Unit	1 Unit	0	5,604,944,090	5,543,684,090	Kab. Trenggalek, Panggul, Wonocoyo	Dana Transfer Umum-Dana Alokasi Umum		Meningkatkan SDM Unggul, Inovatif dan Kolaboratif Mendukung Kemandirian Ekonomi dan Pengentasan Kemiskinan	RSUD PANGGUL KABUPATEN TRENGGALEK	1 Unit	5,582,144,090	DINAS KESEHATAN, PENGENDALIAN PENDUDUK DAN KELUARGA BERENCANA
																DBH Cukai Hasil Tembakau (CHT)						
1	2	2	2.01	14	Pengadaan Alat Kesehatan/Alat Penunjang Medik Fasilitas Pelayanan Kesehatan	Jumlah Alat Kesehatan/Alat Penunjang Medik Fasilitas Pelayanan Kesehatan yang Disediakan				9 Unit	311 Unit	0	5,528,265,457	5,474,305,457	Kab. Trenggalek, Panggul, Wonocoyo	Dana Transfer Umum-Dana Alokasi Umum		Meningkatkan SDM Unggul, Inovatif dan Kolaboratif Mendukung Kemandirian Ekonomi dan Pengentasan	RSUD PANGGUL KABUPATEN TRENGGALEK	311 Unit	0	DINAS KESEHATAN, PENGENDALIAN PENDUDUK DAN KELUARGA BERENCANA
																DBH Cukai Hasil Tembakau (CHT)						

Kode					Urusan/ Bidang Urusan/ Program/ Kegiatan/ Sub Kegiatan	Indikator Program/ Kegiatan/ Sub Kegiatan	Target Akhir Periode RPJMD	Realisasi Capaian RKPD Tahun 2021	Prakiraan Capaian Target RKPD Tahun 2022	Capaian Kinerja dan Kerangka Pendanaan									Kelompok Sasaran	Prakiraan Maju Rencana Tahun 2024		Perangkat Daerah Penanggung Jawab
										Target 2023		Pagu Indikatif			Lokasi	Sumber Dana	Prioritas			Target	Pagu Indikatif	
										Semula	Menjadi	RKPD 2023	APBD 2023	RKPD 2023 Perubahan			Nasional	Daerah				
																Dana Insentif		Kemiskinan				
1	2	2	2.01	16	Pengadaan Obat, Vaksin	Jumlah Obat dan Vaksin yang Disediakan				1 Paket	1 Paket	0	105,000,000	105,000,000	Kab. Trenggalek, Panggul, Wonocoyo	Dana Transfer Umum-Dana Alokasi Umum		Meningkatkan SDM Unggul, Inovatif dan Kolaboratif Mendukung Kemandirian Ekonomi dan Pengentasan Kemiskinan	RSUD PANGGUL KABUPATEN TRENGGALEK	1 Paket	0	DINAS KESEHATAN, PENGENDALIAN PENDUDUK DAN KELUARGA BERENCANA
																DBH Cukai Hasil Tembakau (CHT)						
1	**2**	**2**	2.02		**Penyediaan Layanan Kesehatan untuk UKM dan UKP Rujukan Tingkat Daerah Kabupaten/Kota**	Persentase kelompok rentan yang terlayani	%		%	100 %	100 %	**0**	**3,677,200,000**	**3,792,420,000**						100 %	**0**	
1	2	2	2.02	32	Operasional Pelayanan Rumah Sakit	Jumlah Dokumen Operasional Pelayanan Rumah Sakit				5 Dokumen	5 Dokumen	0	3,677,200,000	3,792,420,000		Dana Transfer Umum-Dana Alokasi Umum	Meningkatkan Sumber Daya Manusia Yang Berkualitas Dan Berdaya Saing	Meningkatkan SDM Unggul, Inovatif dan Kolaboratif Mendukung Kemandirian Ekonomi dan Pengentasan Kemiskinan	RSUD PANGGUL KABUPATEN TRENGGALEK	5 Dokumen	0	DINAS KESEHATAN, PENGENDALIAN PENDUDUK DAN KELUARGA BERENCANA
TOTAL												**0**	**19,915,409,547**	**19,915,409,547**							**10,582,144,090**	

Penetapan Perubahan Rencana Kerja Pemerintah Daerah (RKPD)
Kabupaten Trenggalek
Tahun 2023

Kode					Urusan/ Bidang Urusan/ Program/ Kegiatan/ Sub Kegiatan	Indikator Program/ Kegiatan/ Sub Kegiatan	Target Akhir Periode RPJMD	Realisasi Capaian RKPD Tahun 2021	Prakiraan Capaian Target RKPD Tahun 2022	Capaian Kinerja dan Kerangka Pendanaan									Kelompok Sasaran	Prakiraan Maju Rencana Tahun 2024		Perangkat Daerah Penanggung Jawab
										Target 2023		Pagu Indikatif			Lokasi	Sumber Dana	Prioritas			Target	Pagu Indikatif	
										Semula	Menjadi	RKPD 2023	APBD 2023	RKPD 2023 Perubahan			Nasional	Daerah				
1					**URUSAN PEMERINTAHAN WAJIB YANG BERKAITAN DENGAN PELAYANAN DASAR**																	
1	**3**				**URUSAN PEMERINTAHAN BIDANG PEKERJAAN UMUM DAN PENATAAN RUANG**							**117,051,204,094**	**97,035,182,490**	**154,421,186,305**							**142,381,482,229**	
1	**3**	**1**			**PROGRAM PENUNJANG URUSAN PEMERINTAHAN DAERAH KABUPATEN/KOTA**	Cakupan pelayanan jasa administrasi perkantoran yang difasilitasi	%		%	100 %	100 %	**14,939,600,251**	**14,695,220,976**	**15,221,815,608**						100 %	**16,757,242,921**	
						Persentase Ketersediaan Dokumen Perencanaan, Penganggaran, dan Evaluasi Kinerja Perangkat Daerah	%		%	100 %	100 %									100 %		
						Persentase nilai aset dalam kondisi baik	%		%	100 %	100 %									100 %		
1	**3**	**1**	2.01		**Perencanaan, Penganggaran, dan Evaluasi Kinerja Perangkat Daerah**	Jumlah Dokumen Perencanaan, Penganggaran, dan Evaluasi Kinerja Perangkat Daerah yang	%		%	100 %	100 %	**50,000,000**	**62,487,500**	**62,487,013**						100 %	**50,000,000**	
1	3	1	2.01	1	Penyusunan Dokumen Perencanaan Perangkat Daerah	Jumlah Dokumen Perencanaan Perangkat Daerah				10 Dokumen	10 Dokumen	25,000,000	25,000,000	24,999,513	Kab. Trenggalek, Trenggalek, Ngares	Dana Transfer Umum-Dana Alokasi Umum	Memperkuat Infrastruktur Untuk Mendukung Pengembangan Ekonomi Dan Pelayanan Dasar	Meningkatkan Pembangunan Infrastruktur Dasar dan Berwawasan Lingkungan	Aparatus Sipil Negara Perangkat Daerah	10 Dokumen	25,000,000	DINAS PEKERJAAN UMUM DAN PENATAAN RUANG
1	3	1	2.01	6	Koordinasi dan Penyusunan Laporan Capaian Kinerja dan Ikhtisar Realisasi Kinerja SKPD	Jumlah Laporan Capaian Kinerja dan Ikhtisar Realisasi Kinerja SKPD dan Laporan Hasil Koordinasi Penyusunan Laporan Capaian Kinerja dan Ikhtisar Realisasi Kinerja SKPD				17 Laporan	17 Laporan	25,000,000	37,487,500	37,487,500	Kab. Trenggalek, Trenggalek, Ngares	Dana Transfer Umum-Dana Alokasi Umum	Memperkuat Infrastruktur Untuk Mendukung Pengembangan Ekonomi Dan Pelayanan Dasar	Meningkatkan Pembangunan Infrastruktur Dasar dan Berwawasan Lingkungan	Aparatus Sipil Negara Perangkat Daerah	17 Laporan	25,000,000	DINAS PEKERJAAN UMUM DAN PENATAAN RUANG
1	**3**	**1**	2.02		**Administrasi Keuangan Perangkat Daerah**	Persentase Administrasi Keuangan Perangkat Daerah yang diselesaikan	%		%	100 %	100 %	**10,945,955,752**	**10,543,950,791**	**10,406,014,174**						100 %	**12,722,600,921**	
1	3	1	2.02	1	Penyediaan Gaji dan Tunjangan ASN	Jumlah Orang yang Menerima Gaji dan Tunjangan ASN				101 Orang/bulan	101 Orang/bulan	10,789,555,752	10,352,070,791	10,214,134,174	Kab. Trenggalek, Trenggalek, Ngares	Dana Transfer Umum-Dana Alokasi Umum	Memperkuat Infrastruktur Untuk Mendukung Pengembangan Ekonomi Dan Pelayanan Dasar	Meningkatkan Pembangunan Infrastruktur Dasar dan Berwawasan Lingkungan	Aparatus Sipil Negara Perangkat Daerah	101 Orang/bulan	12,566,200,921	DINAS PEKERJAAN UMUM DAN PENATAAN RUANG
1	3	1	2.02	2	Penyediaan Administrasi Pelaksanaan Tugas ASN	Jumlah Dokumen Hasil Penyediaan Administrasi Pelaksanaan Tugas ASN				1 Dokumen	1 Dokumen	156,400,000	191,880,000	191,880,000	Kab. Trenggalek, Trenggalek, Ngares	Dana Transfer Umum-Dana Alokasi Umum	Memperkuat Infrastruktur Untuk Mendukung Pengembangan Ekonomi Dan Pelayanan Dasar	Meningkatkan Pembangunan Infrastruktur Dasar dan Berwawasan Lingkungan	Aparatus Sipil Negara Perangkat Daerah	1 Dokumen	156,400,000	DINAS PEKERJAAN UMUM DAN PENATAAN RUANG
1	**3**	**1**	2.03		**Administrasi Barang Milik Daerah pada Perangkat Daerah**	Persentase laporan Adminstrasi Barang Milik Daerah pada perangkat Daerah	%		%	100 %	100 %	**32,000,000**	**38,040,000**	**99,824,000**						100 %	**32,000,000**	

Kode					Urusan/ Bidang Urusan/ Program/ Kegiatan/ Sub Kegiatan	Indikator Program/ Kegiatan/ Sub Kegiatan	Target Akhir Periode RPJMD	Realisasi Capaian RKPD Tahun 2021	Prakiraan Capaian Target RKPD Tahun 2022	Capaian Kinerja dan Kerangka Pendanaan									Kelompok Sasaran	Prakiraan Maju Rencana Tahun 2024		Perangkat Daerah Penanggung Jawab
										Target 2023		Pagu Indikatif			Lokasi	Sumber Dana	Prioritas			Target	Pagu Indikatif	
										Semula	Menjadi	RKPD 2023	APBD 2023	RKPD 2023 Perubahan			Nasional	Daerah				
1	3	1	2.03	6	Penatausahaan Barang Milik Daerah pada SKPD	Jumlah Laporan Penatausahaan Barang Milik Daerah pada SKPD				5 Laporan	6 Laporan	32,000,000	38,040,000	99,824,000	Kab. Trenggalek, Trenggalek, Ngares	Dana Transfer Umum-Dana Alokasi Umum	Memperkuat Infrastruktur Untuk Mendukung Pengembangan Ekonomi Dan Pelayanan Dasar	Meningkatkan Pembangunan Infrastruktur Dasar dan Berwawasan Lingkungan	Barang Milik Daerah	6 Laporan	32,000,000	DINAS PEKERJAAN UMUM DAN PENATAAN RUANG
1	**3**	**1**	2.05		**Administrasi Kepegawaian Perangkat Daerah**	Persentase Administrasi Kepegawaian Perangkat Daerah yang diselesaikan	%		%	100 %	100 %	**70,000,000**	**70,000,000**	**70,000,000**						100 %	**70,000,000**	
1	3	1	2.05	3	Pendataan dan Pengolahan Administrasi Kepegawaian	Jumlah Dokumen Pendataan dan Pengolahan Administrasi Kepegawaian				5 Dokumen	5 Dokumen	50,000,000	50,000,000	50,000,000	Kab. Trenggalek, Trenggalek, Ngares	Dana Transfer Umum-Dana Alokasi Umum	Memperkuat Infrastruktur Untuk Mendukung Pengembangan Ekonomi Dan Pelayanan Dasar	Meningkatkan Pembangunan Infrastruktur Dasar dan Berwawasan Lingkungan	Aparatur Sipil Negara Perangkat Daerah	5 Dokumen	50,000,000	DINAS PEKERJAAN UMUM DAN PENATAAN RUANG
1	3	1	2.05	9	Pendidikan dan Pelatihan Pegawai Berdasarkan Tugas dan Fungsi	Jumlah Pegawai Berdasarkan Tugas dan Fungsi yang Mengikuti Pendidikan dan Pelatihan				6 Orang	6 Orang	20,000,000	20,000,000	20,000,000	Kab. Trenggalek, Trenggalek, Ngares	Dana Transfer Umum-Dana Alokasi Umum	Memperkuat Infrastruktur Untuk Mendukung Pengembangan Ekonomi Dan Pelayanan Dasar	Meningkatkan Pembangunan Infrastruktur Dasar dan Berwawasan Lingkungan	Aparatur Sipil Negara Perangkat Daerah	6 Orang	20,000,000	DINAS PEKERJAAN UMUM DAN PENATAAN RUANG
1	**3**	**1**	2.06		**Administrasi Umum Perangkat Daerah**	Persentase Administrasi Umum Perangkat Daerah yang diselesaikan	%		%	100 %	100 %	**624,293,400**	**656,378,783**	**686,579,741**						100 %	**624,293,400**	
1	3	1	2.06	2	Penyediaan Peralatan dan Perlengkapan Kantor	Jumlah Paket Peralatan dan Perlengkapan Kantor yang Disediakan				1 Paket	1 Paket	69,673,202	103,700,953	115,700,953	Kab. Trenggalek, Trenggalek, Ngares	Dana Transfer Umum-Dana Alokasi Umum	Memperkuat Infrastruktur Untuk Mendukung Pengembangan Ekonomi Dan Pelayanan Dasar	Meningkatkan Pembangunan Infrastruktur Dasar dan Berwawasan Lingkungan	Administrasi Umum Perangkat Daerah	1 Paket	69,673,202	DINAS PEKERJAAN UMUM DAN PENATAAN RUANG
1	3	1	2.06	5	Penyediaan Barang Cetakan dan Penggandaan	Jumlah Paket Barang Cetakan dan Penggandaan yang Disediakan				10 Paket	10 Paket	50,000,000	50,000,000	50,000,000	Kab. Trenggalek, Trenggalek, Ngares	Dana Transfer Umum-Dana Alokasi Umum	Memperkuat Infrastruktur Untuk Mendukung Pengembangan Ekonomi Dan Pelayanan Dasar	Meningkatkan Pembangunan Infrastruktur Dasar dan Berwawasan Lingkungan	Administrasi Umum Perangkat Daerah	10 Paket	50,000,000	DINAS PEKERJAAN UMUM DAN PENATAAN RUANG
1	3	1	2.06	7	Penyediaan Bahan/Material	Jumlah Paket Bahan/Material yang Disediakan				5 Paket	5 Paket	450,000,000	448,439,673	466,640,631	Kab. Trenggalek, Trenggalek, Ngares	Dana Transfer Umum-Dana Alokasi Umum	Memperkuat Infrastruktur Untuk Mendukung Pengembangan Ekonomi Dan Pelayanan Dasar	Meningkatkan Pembangunan Infrastruktur Dasar dan Berwawasan Lingkungan	Administrasi Umum Perangkat Daerah	5 Paket	450,000,000	DINAS PEKERJAAN UMUM DAN PENATAAN RUANG
1	3	1	2.06	9	Penyelenggaraan Rapat Koordinasi dan Konsultasi SKPD	Jumlah Laporan Penyelenggaraan Rapat Koordinasi dan Konsultasi SKPD				1 Laporan	1 Laporan	54,620,198	54,238,157	54,238,157	Kab. Trenggalek, Trenggalek, Ngares	Dana Transfer Umum-Dana Alokasi Umum	Memperkuat Infrastruktur Untuk Mendukung Pengembangan Ekonomi Dan Pelayanan Dasar	Meningkatkan Pembangunan Infrastruktur Dasar dan Berwawasan Lingkungan	Administrasi Umum Perangkat Daerah	1 Laporan	54,620,198	DINAS PEKERJAAN UMUM DAN PENATAAN RUANG
1	**3**	**1**	2.07		**Pengadaan Barang Milik Daerah Penunjang Urusan Pemerintah Daerah**	Persentase Pengadaan Barang Milik Daerah yang diselesaikan	%		%	100 %	100 %	**90,000,000**	**91,616,690**	**91,616,690**						100 %	**90,000,000**	

Kode					Urusan/ Bidang Urusan/ Program/ Kegiatan/ Sub Kegiatan	Indikator Program/ Kegiatan/ Sub Kegiatan	Target Akhir Periode RPJMD	Realisasi Capaian RKPD Tahun 2021	Prakiraan Capaian Target RKPD Tahun 2022	Capaian Kinerja dan Kerangka Pendanaan									Kelompok Sasaran	Prakiraan Maju Rencana Tahun 2024		Perangkat Daerah Penanggung Jawab
										Target 2023		Pagu Indikatif			Lokasi	Sumber Dana	Prioritas			Target	Pagu Indikatif	
										Semula	Menjadi	RKPD 2023	APBD 2023	RKPD 2023 Perubahan			Nasional	Daerah				
1	3	1	2.07	1	Pengadaan Kendaraan Perorangan Dinas atau Kendaraan Dinas Jabatan	Jumlah Unit Kendaraan Perorangan Dinas atau Kendaraan Dinas Jabatan yang Disediakan				1 Unit	1 Unit	35,000,000	35,000,000	35,000,000	Kab. Trenggalek, Trenggalek, Ngares	Dana Transfer Umum-Dana Alokasi Umum	Memperkuat Infrastruktur Untuk Mendukung Pengembangan Ekonomi Dan Pelayanan Dasar	Meningkatkan Pembangunan Infrastruktur Dasar dan Berwawasan Lingkungan	Barang Milik Daerah	1 Unit	35,000,000	DINAS PEKERJAAN UMUM DAN PENATAAN RUANG
1	3	1	2.07	5	Pengadaan Mebel	Jumlah Paket Mebel yang Disediakan				2 Unit	2 Unit	30,000,000	30,000,000	30,000,000	Kab. Trenggalek, Trenggalek, Ngares	Dana Transfer Umum-Dana Alokasi Umum	Memperkuat Infrastruktur Untuk Mendukung Pengembangan Ekonomi Dan Pelayanan Dasar	Meningkatkan Pembangunan Infrastruktur Dasar dan Berwawasan Lingkungan	Barang Milik Daerah	2 Unit	30,000,000	DINAS PEKERJAAN UMUM DAN PENATAAN RUANG
1	3	1	2.07	6	Pengadaan Peralatan dan Mesin Lainnya	Jumlah Unit Peralatan dan Mesin Lainnya yang Disediakan				3 Unit	3 Unit	25,000,000	26,616,690	26,616,690	Kab. Trenggalek, Trenggalek, Ngares	Dana Transfer Umum-Dana Alokasi Umum	Memperkuat Infrastruktur Untuk Mendukung Pengembangan Ekonomi Dan Pelayanan Dasar	Meningkatkan Pembangunan Infrastruktur Dasar dan Berwawasan Lingkungan	Barang Milik Daerah	3 Unit	25,000,000	DINAS PEKERJAAN UMUM DAN PENATAAN RUANG
1	**3**	**1**	2.08		**Penyediaan Jasa Penunjang Urusan Pemerintahan Daerah**	Persentase Jasa Penunjang Urusan Pemerintahan Daerah yang diselesaikan	%		%	100 %	100 %	**2,732,351,099**	**2,838,007,212**	**2,869,742,990**						100 %	**2,723,348,600**	
1	3	1	2.08	2	Penyediaan Jasa Komunikasi, Sumber Daya Air dan Listrik	Jumlah Laporan Penyediaan Jasa Komunikasi, Sumber Daya Air dan Listrik yang Disediakan				1 Laporan	1 Laporan	173,348,600	172,574,900	178,774,900	Kab. Trenggalek, Trenggalek, Ngares	Dana Transfer Umum-Dana Alokasi Umum	Memperkuat Infrastruktur Untuk Mendukung Pengembangan Ekonomi Dan Pelayanan Dasar	Meningkatkan Pembangunan Infrastruktur Dasar dan Berwawasan Lingkungan	Perangkat Daerah	1 Laporan	173,348,600	DINAS PEKERJAAN UMUM DAN PENATAAN RUANG
1	3	1	2.08	3	Penyediaan Jasa Peralatan dan Perlengkapan Kantor	Jumlah Laporan Penyediaan Jasa Peralatan dan Perlengkapan Kantor yang Disediakan				1 Laporan	1 Laporan	50,000,000	50,000,000	50,000,000	Kab. Trenggalek, Trenggalek, Ngares	Dana Transfer Umum-Dana Alokasi Umum	Memperkuat Infrastruktur Untuk Mendukung Pengembangan Ekonomi Dan Pelayanan Dasar	Meningkatkan Pembangunan Infrastruktur Dasar dan Berwawasan Lingkungan	Perangkat Daerah	1 Laporan	50,000,000	DINAS PEKERJAAN UMUM DAN PENATAAN RUANG
1	3	1	2.08	4	Penyediaan Jasa Pelayanan Umum Kantor	Jumlah Laporan Penyediaan Jasa Pelayanan Umum Kantor yang Disediakan				2 Laporan	2 Laporan	2,509,002,499	2,615,432,312	2,640,968,090	Kab. Trenggalek, Trenggalek, Ngares	Dana Transfer Umum-Dana Alokasi Umum	Memperkuat Infrastruktur Untuk Mendukung Pengembangan Ekonomi Dan Pelayanan Dasar	Meningkatkan Pembangunan Infrastruktur Dasar dan Berwawasan Lingkungan	Perangkat Daerah	2 Laporan	2,500,000,000	DINAS PEKERJAAN UMUM DAN PENATAAN RUANG
1	**3**	**1**	2.09		**Pemeliharaan Barang Milik Daerah Penunjang Urusan Pemerintahan Daerah**	Persentase BMD Penunjang Urusan Pemerintahan Daerah yang dipelihara	%		%	100 %	100 %	**395,000,000**	**394,740,000**	**935,551,000**						100 %	**445,000,000**	
1	3	1	2.09	2	Penyediaan Jasa Pemeliharaan, Biaya Pemeliharaan, Pajak dan Perizinan Kendaraan Dinas Operasional atau Lapangan	Jumlah Kendaraan Dinas Operasional atau Lapangan yang Dipelihara dan dibayarkan Pajak dan Perizinannya				10 Unit	25 Unit	200,000,000	199,740,000	307,965,000	Kab. Trenggalek, Trenggalek, Ngares	Dana Transfer Umum-Dana Alokasi Umum	Memperkuat Infrastruktur Untuk Mendukung Pengembangan Ekonomi Dan Pelayanan Dasar	Meningkatkan Pembangunan Infrastruktur Dasar dan Berwawasan Lingkungan	Barang Milik Daerah	25 Unit	250,000,000	DINAS PEKERJAAN UMUM DAN PENATAAN RUANG

Kode					Urusan/ Bidang Urusan/ Program/ Kegiatan/ Sub Kegiatan	Indikator Program/ Kegiatan/ Sub Kegiatan	Target Akhir Periode RPJMD	Realisasi Capaian RKPD Tahun 2021	Prakiraan Capaian Target RKPD Tahun 2022	Capaian Kinerja dan Kerangka Pendanaan									Kelompok Sasaran	Prakiraan Maju Rencana Tahun 2024		Perangkat Daerah Penanggung Jawab
										Target 2023		Pagu Indikatif			Lokasi	Sumber Dana	Prioritas			Target	Pagu Indikatif	
										Semula	Menjadi	RKPD 2023	APBD 2023	RKPD 2023 Perubahan			Nasional	Daerah				
1	3	1	2.09	3	Penyediaan Jasa Pemeliharaan, Biaya Pemeliharaan dan Perizinan Alat Besar	Jumlah Alat Besar yang Dipelihara dan dibayarkan Perizinannya				10 Unit	10 Unit	95,000,000	95,000,000	275,000,000		Dana Transfer Umum-Dana Alokasi Umum	Memperkuat Infrastruktur Untuk Mendukung Pengembangan Ekonomi Dan Pelayanan Dasar	Meningkatkan Pembangunan Infrastruktur Dasar dan Berwawasan Lingkungan	Barang Milik Daerah	10 Unit	95,000,000	DINAS PEKERJAAN UMUM DAN PENATAAN RUANG
1	3	1	2.09	9	Pemeliharaan/Rehabilitasi Gedung Kantor dan Bangunan Lainnya	Jumlah Gedung Kantor dan Bangunan Lainnya yang Dipelihara/Direhabilitasi				1 Unit	4 Unit	50,000,000	50,000,000	300,000,000	Kab. Trenggalek, Trenggalek, Ngares	Dana Transfer Umum-Dana Alokasi Umum	Memperkuat Infrastruktur Untuk Mendukung Pengembangan Ekonomi Dan Pelayanan Dasar	Meningkatkan Pembangunan Infrastruktur Dasar dan Berwawasan Lingkungan	Barang Milik Daerah	4 Unit	50,000,000	DINAS PEKERJAAN UMUM DAN PENATAAN RUANG
1	3	1	2.09	11	Pemeliharaan/Rehabilitasi Sarana dan Prasarana Pendukung Gedung Kantor atau Bangunan Lainnya	Jumlah Sarana dan Prasarana Pendukung Gedung Kantor atau Bangunan Lainnya yang Dipelihara/Direhabilitasi				1 Unit	1 Unit	50,000,000	50,000,000	52,586,000	Kab. Trenggalek, Trenggalek, Ngares	Dana Transfer Umum-Dana Alokasi Umum	Memperkuat Infrastruktur Untuk Mendukung Pengembangan Ekonomi Dan Pelayanan Dasar	Meningkatkan Pembangunan Infrastruktur Dasar dan Berwawasan Lingkungan	Barang Milik Daerah	1 Unit	50,000,000	DINAS PEKERJAAN UMUM DAN PENATAAN RUANG
1	**3**	**2**			**PROGRAM PENGELOLAAN SUMBER DAYA AIR (SDA)**	Persentase Kondisi Jaringan Irigasi Dalam Kondisi Baik	%		%	56.46 %	56.46 %	**16,875,400,000**	**6,979,930,815**	**7,279,930,815**						56.46 %	**16,875,400,000**	
						Persentase Pembangunan/Pemeliharaan/Perkuatan Tebing Kali/Sungai dan Bangunan Lainnya Sebagai Pengendali Banjir	%		%	33.25 %	33.25 %									33.25 %		
1	**3**	**2**	2.01		**Pengelolaan SDA dan Bangunan Pengaman Pantai pada Wilayah Sungai (WS) dalam 1 (Satu) Daerah Kabupaten/Kota**	Persentase Pembangunan/Pemeliharaan/Perkuatan Tebing dan Bangunan Lainnya Sebagai Pengendali Banjir	%		%	33.25 %	33.25 %	**2,125,400,000**	**3,144,445,164**	**3,294,445,164**						33.25 %	**2,125,400,000**	
1	3	2	2.01	10	Pembangunan Bangunan Perkuatan Tebing	Panjang Bangunan Perkuatan Tebing yang Dibangun				0.604 km	395.7 km	475,400,000	1,489,445,164	1,489,445,164	Kab. Trenggalek, Semua Kecamatan, Semua Kelurahan	Dana Transfer Umum-Dana Alokasi Umum	Memperkuat Infrastruktur Untuk Mendukung Pengembangan Ekonomi Dan Pelayanan Dasar	Meningkatkan Pembangunan Infrastruktur Dasar dan Berwawasan Lingkungan	Masyarakat	395.7 km	475,400,000	DINAS PEKERJAAN UMUM DAN PENATAAN RUANG
1	3	2	2.01	25	Rehabilitasi Bangunan Perkuatan Tebing	Panjang Bangunan Perkuatan Tebing yang Direhabilitasi				0.769 KM	250.52 km	1,500,000,000	1,505,000,000	1,655,000,000	Kab. Trenggalek, Semua Kecamatan, Semua	Dana Transfer Umum-Dana Alokasi Umum	Memperkuat Infrastruktur Untuk Mendukung Pengembangan Ekonomi Dan	Meningkatkan Pembangunan Infrastruktur Dasar dan Berwawasan Lingkungan	Masyarakat	250.52 km	1,500,000,000	DINAS PEKERJAAN UMUM DAN PENATAAN RUANG
																Pajak Rokok						
1	3	2	2.01	46	Normalisasi/Restorasi Sungai	Panjang Sungai yang Dinormalisasi/Direstorasi				2 KM	24.2 km	75,000,000	75,000,000	75,000,000	Kab. Trenggalek, Semua Kecamatan, Semua Kelurahan	Dana Transfer Umum-Dana Alokasi Umum	Memperkuat Infrastruktur Untuk Mendukung Pengembangan Ekonomi Dan Pelayanan Dasar	Meningkatkan Pembangunan Infrastruktur Dasar dan Berwawasan Lingkungan	Masyarakat	24.2 km	75,000,000	DINAS PEKERJAAN UMUM DAN PENATAAN RUANG

Kode					Urusan/ Bidang Urusan/ Program/ Kegiatan/ Sub Kegiatan	Indikator Program/ Kegiatan/ Sub Kegiatan	Target Akhir Periode RPJMD	Realisasi Capaian RKPD Tahun 2021	Prakiraan Capaian Target RKPD Tahun 2022	Capaian Kinerja dan Kerangka Pendanaan									Kelompok Sasaran	Prakiraan Maju Rencana Tahun 2024		Perangkat Daerah Penanggung Jawab
										Target 2023		Pagu Indikatif			Lokasi	Sumber Dana	Prioritas			Target	Pagu Indikatif	
										Semula	Menjadi	RKPD 2023	APBD 2023	RKPD 2023 Perubahan			Nasional	Daerah				
1	3	2	2.01	63	Koordinasi dan Sinkronisasi Peningkatan Kapasitas Kelembagaan Pengelolaan SDA Kewenangan Kabupaten/Kota	Jumlah peserta yang Mengikuti Peningkatan Kapasitas Kelembagaan Pengelolaan SDA Kewenangan Kabupaten/Kota				200 Orang	100 Orang	75,000,000	75,000,000	75,000,000	Kab. Trenggalek, Semua Kecamatan, Semua Kelurahan	Dana Transfer Umum-Dana Alokasi Umum	Memperkuat Infrastruktur Untuk Mendukung Pengembangan Ekonomi Dan Pelayanan Dasar	Meningkatkan Pembangunan Infrastruktur Dasar dan Berwawasan Lingkungan	Masyarakat	100 Orang	75,000,000	DINAS PEKERJAAN UMUM DAN PENATAAN RUANG
1	**3**	**2**	2.02		**Pengembangan dan Pengelolaan Sistem Irigasi Primer dan Sekunder pada Daerah Irigasi yang Luasnya di Bawah 1000 Ha dalam 1 (Satu) Daerah Kabupaten/Kota**	Persentase kondisi jaringan irigasi dalam kondisi baik	%		%	56.46 %	56.46 %	**14,750,000,000**	**3,835,485,651**	**3,985,485,651**						56.46 %	**14,750,000,000**	
1	3	2	2.02	8	Peningkatan Jaringan Irigasi Permukaan	Panjang Jaringan Irigasi Permukaan yang Ditingkatkan				2.257 KM	0.639 KM	1,000,000,000	1,490,000,000	1,490,000,000	Kab. Trenggalek, Semua Kecamatan, Semua Kelurahan	Dana Transfer Umum-Dana Alokasi Umum	Memperkuat Infrastruktur Untuk Mendukung Pengembangan Ekonomi Dan Pelayanan Dasar	Meningkatkan Pembangunan Infrastruktur Dasar dan Berwawasan Lingkungan	Masyarakat	0.639 KM	1,000,000,000	DINAS PEKERJAAN UMUM DAN PENATAAN RUANG
1	3	2	2.02	14	Rehabilitasi Jaringan Irigasi Permukaan	Panjang Jaringan Irigasi Permukaan yang Direhabilitasi				2.667 km	0.122 km	11,500,000,000	100,000,000	250,000,000	Kab. Trenggalek, Semua Kecamatan, Semua	Dana Transfer Umum-Dana Alokasi Umum Dana Transfer Khusus-Dana Alokasi Khusus Fisik	Memperkuat Infrastruktur Untuk Mendukung Pengembangan Ekonomi Dan Pelayanan Dasar	Meningkatkan Pembangunan Infrastruktur Dasar dan Berwawasan Lingkungan	Masyarakat	0.122 km	11,500,000,000	DINAS PEKERJAAN UMUM DAN PENATAAN RUANG
1	3	2	2.02	15	Rehabilitasi Bendung Irigasi	Jumlah Bendung Irigasi yang Direhabilitasi				3 Bendung	1 Bendung	1,500,000,000	1,455,000,000	1,455,000,000	Kab. Trenggalek, Semua Kecamatan, Semua Kelurahan	Dana Transfer Umum-Dana Alokasi Umum	Memperkuat Infrastruktur Untuk Mendukung Pengembangan Ekonomi Dan Pelayanan Dasar	Meningkatkan Pembangunan Infrastruktur Dasar dan Berwawasan Lingkungan	Masyarakat	1 Bendung	1,500,000,000	DINAS PEKERJAAN UMUM DAN PENATAAN RUANG
1	3	2	2.02	21	Operasi dan Pemeliharaan Jaringan Irigasi Permukaan	Panjang Jaringan Irigasi Permukaan yang Dioperasikan dan Dipelihara				0.575 KM	0.45 KM	750,000,000	790,485,651	790,485,651	Kab. Trenggalek, Semua Kecamatan, Semua Kelurahan	Dana Transfer Umum-Dana Alokasi Umum	Memperkuat Infrastruktur Untuk Mendukung Pengembangan Ekonomi Dan Pelayanan Dasar	Meningkatkan Pembangunan Infrastruktur Dasar dan Berwawasan Lingkungan	Masyarakat	0.45 KM	750,000,000	DINAS PEKERJAAN UMUM DAN PENATAAN RUANG
1	**3**	**3**			**PROGRAM PENGELOLAAN DAN PENGEMBANGAN SISTEM PENYEDIAAN AIR MINUM**	Persentase Rumah Tangga yang Mendapatan Akses Air Minum Perpipaan dan Non Perpipaan	%		%	93,91 %	93,91 %	**14,518,348,000**	**10,136,288,000**	**10,806,288,000**						93,91 %	**15,748,348,000**	
1	**3**	**3**	2.01		**Pengelolaan dan Pengembangan Sistem Penyediaan Air Minum (SPAM) di Daerah Kabupaten/Kota**	Persentase Rumah Tangga yang Mendapatan Akses Air Minum	%		%	93.91 %	93.91 %	**14,518,348,000**	**10,136,288,000**	**10,806,288,000**						93.91 %	**15,748,348,000**	

Kode					Urusan/ Bidang Urusan/ Program/ Kegiatan/ Sub Kegiatan	Indikator Program/ Kegiatan/ Sub Kegiatan	Target Akhir Periode RPJMD	Realisasi Capaian RKPD Tahun 2021	Prakiraan Capaian Target RKPD Tahun 2022	Capaian Kinerja dan Kerangka Pendanaan									Kelompok Sasaran	Prakiraan Maju Rencana Tahun 2024		Perangkat Daerah Penanggung Jawab
										Target 2023		Pagu Indikatif			Lokasi	Sumber Dana	Prioritas			Target	Pagu Indikatif	
										Semula	Menjadi	RKPD 2023	APBD 2023	RKPD 2023 Perubahan			Nasional	Daerah				
1	3	3	2.01	2	Supervisi Pembangunan/Peningkatan/ Perluasan/Perbaikan SPAM	Jumlah Konsultasi Supervisi Pembangunan/Peningkatan/Perluasan/Optimalisasi SPAM				4 Dokumen	1 Dokumen	100,000,000	100,000,000	100,000,000	Kab. Trenggalek, Semua Kecamatan, Semua Kelurahan	Dana Transfer Umum-Dana Alokasi Umum	Memperkuat Infrastruktur Untuk Mendukung Pengembangan Ekonomi Dan Pelayanan Dasar	Meningkatkan Pembangunan Infrastruktur Dasar dan Berwawasan Lingkungan	Masyarakat	1 Dokumen	100,000,000	DINAS PEKERJAAN UMUM DAN PENATAAN RUANG
1	3	3	2.01	3	Pembangunan SPAM Jaringan Perpipaan di Kawasan Perkotaan	Kapasitas SPAM IKK/Perkotaan atau SPAM Tematik Tertentu yang terbangun				2 Liter/Detik	2 Liter/Detik	1,230,000,000	0	0	Kab. Trenggalek, Semua Kecamatan, Semua Kelurahan	Dana Transfer Khusus-Dana Alokasi Khusus Fisik	Memperkuat Infrastruktur Untuk Mendukung Pengembangan Ekonomi Dan Pelayanan Dasar	Meningkatkan Pembangunan Infrastruktur Dasar dan Berwawasan Lingkungan	Masyarakat	2 Liter/Detik	1,230,000,000	DINAS PEKERJAAN UMUM DAN PENATAAN RUANG
1	3	3	2.01	4	Pembangunan SPAM Jaringan Perpipaan di Kawasan Perdesaan	Jumlah sambungan rumah yang terlayani melalui Kegiatan Padat Karya/SPAM Berbasis Masyarakat				8 SR	8 SR	250,000,000	0	0	Kab. Trenggalek, Semua Kecamatan, Semua Kelurahan	Dana Transfer Umum-Dana Alokasi Umum	Memperkuat Infrastruktur Untuk Mendukung Pengembangan Ekonomi Dan Pelayanan Dasar	Meningkatkan Pembangunan Infrastruktur Dasar dan Berwawasan Lingkungan	Masyarakat	8 SR	250,000,000	DINAS PEKERJAAN UMUM DAN PENATAAN RUANG
1	3	3	2.01	5	Peningkatan SPAM Jaringan Perpipaan di Kawasan Perkotaan	Peningkatan Kapasitas SPAM IKK/Perkotaan atau SPAM Tematik Tertentu				0 Liter/Detik	40.36 Liter/Detik	0	2,731,600,000	3,401,600,000		Dana Transfer Khusus-Dana Alokasi Khusus Fisik		Meningkatkan SDM Unggul, Inovatif dan Kolaboratif Mendukung Kemandirian Ekonomi dan Pengentasan Kemiskinan	Masyarakat	40.36 Liter/Detik	1,230,000,000	DINAS PEKERJAAN UMUM DAN PENATAAN RUANG
1	3	3	2.01	7	Perluasan SPAM Jaringan Perpipaan di Kawasan Perkotaan	Jumlah Penambahan sambungan rumah yang terlayani melalui Pemanfaatan Idle Capacity dengan penambahan jaringan perpipaan pada SPAM KK/Perkotaan atau SPAM				9 SR	1055 SR	12,888,348,000	7,254,688,000	7,254,688,000	Kab. Trenggalek, Semua Kecamatan, Semua Kelurahan	Dana Transfer Umum-Dana Alokasi Umum	Memperkuat Infrastruktur Untuk Mendukung Pengembangan Ekonomi Dan Pelayanan Dasar	Meningkatkan Pembangunan Infrastruktur Dasar dan Berwawasan Lingkungan	Masyarakat	1055 SR	12,888,348,000	DINAS PEKERJAAN UMUM DAN PENATAAN RUANG
																Dana Transfer Khusus-Dana Alokasi Khusus Fisik						
1	3	3	2.01	11	Pembinaan dan Pengawasan Terhadap Penyelenggaraan SPAM oleh Pemerintah Desa dan Kelompok Masyarakat	Jumlah Kelompok Masyarakat yang menyelenggarakan SPAM yang Terbina dan Terawasi				95 Kelompok Masyarakat	70 Kelompok Masyarakat	50,000,000	50,000,000	50,000,000	Kab. Trenggalek, Semua Kecamatan, Semua Kelurahan	Dana Transfer Umum-Dana Alokasi Umum	Memperkuat Infrastruktur Untuk Mendukung Pengembangan Ekonomi Dan Pelayanan Dasar	Meningkatkan Pembangunan Infrastruktur Dasar dan Berwawasan Lingkungan	Masyarakat	70 Kelompok Masyarakat	50,000,000	DINAS PEKERJAAN UMUM DAN PENATAAN RUANG
1	**3**	**4**			**PROGRAM PENGEMBANGAN SISTEM DAN PENGELOLAAN PERSAMPAHAN REGIONAL**	Persentase Penduduk yang Terlayani Penanganan Sampah	%		%	49 %	49 %	**800,000,000**	**3,304,800,000**	**4,254,800,000**						49 %	**3,450,000,000**	
1	**3**	**4**	2.01		**Pengembangan Sistem dan Pengelolaan Persampahan di Daerah Kabupaten/Kota**	Persentase Penduduk yang Terlayani Penanganan Sampah	%		%	49 %	49 %	**800,000,000**	**3,304,800,000**	**4,254,800,000**						49 %	**3,450,000,000**	

Kode					Urusan/ Bidang Urusan/ Program/ Kegiatan/ Sub Kegiatan	Indikator Program/ Kegiatan/ Sub Kegiatan	Target Akhir Periode RPJMD	Realisasi Capaian RKPD Tahun 2021	Prakiraan Capaian Target RKPD Tahun 2022	Capaian Kinerja dan Kerangka Pendanaan									Kelompok Sasaran	Prakiraan Maju Rencana Tahun 2024		Perangkat Daerah Penanggung Jawab
										Target 2023		Pagu Indikatif			Lokasi	Sumber Dana	Prioritas			Target	Pagu Indikatif	
										Semula	Menjadi	RKPD 2023	APBD 2023	RKPD 2023 Perubahan			Nasional	Daerah				
1	3	4	2.01	3	Pembangunan TPA/TPST/SPA/TPS-3R/TPS	Jumlah Rumah Tangga yang Terlayani TPA/TPST/SPA/TPS-3R/TPS				600 Rumah Tangga	600 Rumah Tangga	0	2,735,000,000	3,685,000,000	Kab. Trenggalek, Semua Kecamatan, Semua	Dana Transfer Umum-Dana Alokasi Umum		Meningkatkan Pembangunan Infrastruktur Dasar dan Berwawasan Lingkungan	Masyarakat	600 Rumah Tangga	1,800,000,000	DINAS PEKERJAAN UMUM DAN PENATAAN RUANG
																Dana Transfer Umum-Dana Alokasi Umum						
																Dana Transfer Khusus-Dana Alokasi Khusus Fisik						
1	3	4	2.01	4	Rehabilitasi TPA/TPST/SPA/TPS-3R/TPS	Jumlah TPA/TPST/SPA/TPS-3R/TPS yang Direhabilitasi				3 Unit	3 Unit	150,000,000	354,800,000	354,800,000	Kab. Trenggalek, Semua Kecamatan, Semua Kelurahan	Dana Transfer Umum-Dana Alokasi Umum	Memperkuat Infrastruktur Untuk Mendukung Pengembangan Ekonomi Dan Pelayanan Dasar	Meningkatkan Pembangunan Infrastruktur Dasar dan Berwawasan Lingkungan	Masyarakat	3 Unit	500,000,000	DINAS PEKERJAAN UMUM DAN PENATAAN RUANG
1	3	4	2.01	6	Penyediaan Sarana Persampahan	Jumlah Sarana Persampahan yang Disediakan				1 Unit	1 Unit	650,000,000	215,000,000	215,000,000	Kab. Trenggalek, Semua Kecamatan, Semua Kelurahan	Dana Transfer Umum-Dana Alokasi Umum	Memperkuat Infrastruktur Untuk Mendukung Pengembangan Ekonomi Dan Pelayanan Dasar	Meningkatkan Pembangunan Infrastruktur Dasar dan Berwawasan Lingkungan	Masyarakat	1 Unit	1,150,000,000	DINAS PEKERJAAN UMUM DAN PENATAAN RUANG
1	**3**	**5**			**PROGRAM PENGELOLAAN DAN PENGEMBANGAN SISTEM AIR LIMBAH**	Persentase Rumah Tangga yang Memperoleh Layanan Pengolahan Air Limbah Domestik	%		%	100 %	100 %	**11,798,674,000**	**8,762,539,100**	**9,332,539,100**						100 %	**10,336,256,000**	
1	**3**	**5**	2.01		**Pengelolaan dan Pengembangan Sistem Air Limbah Domestik dalam Daerah Kabupaten/Kota**	Persentase Rumah Tangga yang Pengolahan Air Limbah Domestiknya Ditingkatkan dari Dasar Menjadi Layak	%		%	66.43 %	66.43 %	**11,798,674,000**	**8,762,539,100**	**9,332,539,100**						66.43 %	**10,336,256,000**	
1	3	5	2.01	1	Penyusunan Rencana, Kebijakan, Strategi dan Teknis Sistem Pengelolaan Air Limbah Domestik dalam Daerah Kabupaten/Kota	Jumlah Rencana, Kebijakan, Strategi dan Teknis SPALD dalam Daerah Kabupaten/Kota yang Disusun				1 Dokumen	1 Dokumen	100,000,000	400,560,000	318,660,000	Kab. Trenggalek, Semua Kecamatan, Semua Kelurahan	Dana Transfer Umum-Dana Alokasi Umum	Memperkuat Infrastruktur Untuk Mendukung Pengembangan Ekonomi Dan Pelayanan Dasar	Meningkatkan Pembangunan Infrastruktur Dasar dan Berwawasan Lingkungan	Masyarakat	1 Dokumen	400,000,000	DINAS PEKERJAAN UMUM DAN PENATAAN RUANG
1	3	5	2.01	6	Pembangunan/Penyediaan Sub Sistem Pengolahan Setempat	Jumlah Rumah Tangga yang memiliki Tangki Septik				1117 Rumah Tangga	990 Rumah Tangga	11,648,674,000	8,298,219,100	8,969,019,100	Kab. Trenggalek, Semua Kecamatan, Semua	Dana Transfer Umum-Dana Alokasi Umum	Memperkuat Infrastruktur Untuk Mendukung Pengembangan Ekonomi Dan Pelayanan Dasar	Meningkatkan Pembangunan Infrastruktur Dasar dan Berwawasan Lingkungan	Masyarakat	990 Rumah Tangga	9,906,256,000	DINAS PEKERJAAN UMUM DAN PENATAAN RUANG
																Dana Transfer Khusus - Dana Alokasi Khusus Fisik						
1	3	5	2.01	14	Penyediaan Jasa Penyedotan Lumpur Tinja	Jumlah Rumah Tangga yang Terlayani Penyedotan Lumpur Tinja				30 Rumah Tangga	15 Rumah Tangga	50,000,000	63,760,000	44,860,000	Kab. Trenggalek, Semua Kecamatan, Semua Kelurahan	Dana Transfer Umum-Dana Alokasi Umum	Memperkuat Infrastruktur Untuk Mendukung Pengembangan Ekonomi Dan Pelayanan Dasar	Meningkatkan Pembangunan Infrastruktur Dasar dan Berwawasan Lingkungan	Masyarakat	15 Rumah Tangga	30,000,000	DINAS PEKERJAAN UMUM DAN PENATAAN RUANG

Kode					Urusan/ Bidang Urusan/ Program/ Kegiatan/ Sub Kegiatan	Indikator Program/ Kegiatan/ Sub Kegiatan	Target Akhir Periode RPJMD	Realisasi Capaian RKPD Tahun 2021	Prakiraan Capaian Target RKPD Tahun 2022	Capaian Kinerja dan Kerangka Pendanaan									Kelompok Sasaran	Prakiraan Maju Rencana Tahun 2024		Perangkat Daerah Penanggung Jawab
										Target 2023		Pagu Indikatif			Lokasi	Sumber Dana	Prioritas			Target	Pagu Indikatif	
										Semula	Menjadi	RKPD 2023	APBD 2023	RKPD 2023 Perubahan			Nasional	Daerah				
1	**3**	**6**			**PROGRAM PENGELOLAAN DAN PENGEMBANGAN SISTEM DRAINASE**	Persentase Rumah Tangga yang Terlayani Sistem Drainase	%		%	38.61 %	38.61 %	**2,475,000,000**	**6,255,281,399**	**6,685,281,399**						38.61 %	**6,150,000,000**	
1	**3**	**6**	2.01		**Pengelolaan dan Pengembangan Sistem Drainase yang Terhubung Langsung dengan Sungai dalam Daerah Kabupaten/Kota**	Persentase Sistem Drainase yang Terbangun	%		%	38.61 %	38.61 %	**2,475,000,000**	**6,255,281,399**	**6,685,281,399**						38.61 %	**6,150,000,000**	
1	3	6	2.01	5	Pembangunan Sistem Drainase Perkotaan	Panjang Saluran Drainase Perkotaan yang Dibangun				600 M	480 M	1,000,000,000	1,200,020,000	1,200,020,000	Kab. Trenggalek, Semua Kecamatan, Semua Kelurahan	Dana Transfer Umum-Dana Alokasi Umum	Memperkuat Infrastruktur Untuk Mendukung Pengembangan Ekonomi Dan Pelayanan Dasar	Meningkatkan Pembangunan Infrastruktur Dasar dan Berwawasan Lingkungan	Masyarakat	480 M	1,000,000,000	DINAS PEKERJAAN UMUM DAN PENATAAN RUANG
1	3	6	2.01	9	Operasi dan Pemeliharaan Sistem Drainase	Panjang Saluran Drainase yang Dioperasikan dan Dipelihara				100 M	100 M	100,000,000	550,261,399	550,261,399	Kab. Trenggalek, Semua Kecamatan, Semua Kelurahan	Dana Transfer Umum-Dana Alokasi Umum	Memperkuat Infrastruktur Untuk Mendukung Pengembangan Ekonomi Dan Pelayanan Dasar	Meningkatkan Pembangunan Infrastruktur Dasar dan Berwawasan Lingkungan	Masyarakat	100 M	250,000,000	DINAS PEKERJAAN UMUM DAN PENATAAN RUANG
1	3	6	2.01	12	Pembangunan Sistem Drainase Lingkungan	Panjang Saluran Drainase Lingkungan yang Dibangun				1200 M	5700 M	1,225,000,000	4,355,000,000	4,785,000,000	Kab. Trenggalek, Semua Kecamatan, Semua Kelurahan	Dana Transfer Umum-Dana Alokasi Umum	Memperkuat Infrastruktur Untuk Mendukung Pengembangan Ekonomi Dan Pelayanan Dasar	Meningkatkan Pembangunan Infrastruktur Dasar dan Berwawasan Lingkungan	Masyarakat	5700 M	4,650,000,000	DINAS PEKERJAAN UMUM DAN PENATAAN RUANG
1	3	6	2.01	16	Penyusunan Rencana, Kebijakan, Strategi dan Teknis Sistem Drainase Lingkungan	Jumlah Rencana, Kebijakan, Strategi dan Teknis Sistem Drainase Lingkungan yang Disusun				1 Dokumen	1 Dokumen	150,000,000	150,000,000	150,000,000	Kab. Trenggalek, Semua Kecamatan, Semua Kelurahan	Dana Transfer Umum-Dana Alokasi Umum	Memperkuat Infrastruktur Untuk Mendukung Pengembangan Ekonomi Dan Pelayanan Dasar	Meningkatkan Pembangunan Infrastruktur Dasar dan Berwawasan Lingkungan	Masyarakat	1 Dokumen	250,000,000	DINAS PEKERJAAN UMUM DAN PENATAAN RUANG
1	**3**	**8**			**PROGRAM PENATAAN BANGUNAN GEDUNG**	Persentase bangunan gedung negara yang dibangun dan direhabilitasi	%		%	79.50 %	79.50 %	**5,003,270,783**	**4,753,270,609**	**5,892,965,360**						79.50 %	**8,400,000,000**	
1	**3**	**8**	2.01		**Penyelenggaraan Bangunan Gedung di Wilayah Daerah Kabupaten/Kota, Pemberian Izin Mendirikan Bangunan (IMB) dan Sertifikat Laik Fungsi Bangunan Gedung**	Persentase kesesuaian penyelenggaraan bangunan gedung	%		%	79.5 %	79.5 %	**5,003,270,783**	**4,753,270,609**	**5,892,965,360**						79.5 %	**8,400,000,000**	
1	3	8	2.01	1	Penyelenggaraan Penerbitan Izin Mendirikan Bangunan (IMB), Sertifikat Laik Fungsi (SLF), Peran Tenaga Ahli Bangunan	Jumlah Penyelenggaraan Penerbitan Persyaratan Bangunan Gedung (PBG), Sertifikat Laik Fungsi (SLF), peran Tim Profesi Ahli (TPA), Pendataan Bangunan Gedung, serta Implementasi SIMBG				4 Dokumen	4 Dokumen	703,270,783	503,270,783	503,270,783	Kab. Trenggalek, Semua Kecamatan, Semua Kelurahan	Dana Transfer Umum-Dana Alokasi Umum	Memperkuat Infrastruktur Untuk Mendukung Pengembangan	Meningkatkan Pembangunan Infrastruktur Dasar dan Berwawasan Lingkungan	Masyarakat umum dan Pemerintah	4 Dokumen	700,000,000	DINAS PEKERJAAN UMUM DAN PENATAAN

Kode					Urusan/ Bidang Urusan/ Program/ Kegiatan/ Sub Kegiatan	Indikator Program/ Kegiatan/ Sub Kegiatan	Target Akhir Periode RPJMD	Realisasi Capaian RKPD Tahun 2021	Prakiraan Capaian Target RKPD Tahun 2022	Capaian Kinerja dan Kerangka Pendanaan									Kelompok Sasaran	Prakiraan Maju Rencana Tahun 2024		Perangkat Daerah Penanggung Jawab
										Target 2023		Pagu Indikatif			Lokasi	Sumber Dana	Prioritas			Target	Pagu Indikatif	
										Semula	Menjadi	RKPD 2023	APBD 2023	RKPD 2023 Perubahan			Nasional	Daerah				
					Gedung (TABG), Pendataan Bangunan Gedung, serta Implementasi SIMBG												Pengembangan Ekonomi Dan Pelayanan Dasar	Meningkatkan Pembangunan Infrastruktur Dasar dan Berwawasan Lingkungan	Daerah			PENATAAN RUANG
1	3	8	2.01	2	Perencanaan, Pembangunan, Pengawasan, dan Pemanfaatan Bangunan Gedung Daerah Kabupaten/Kota	Jumlah Dokumen Perencanaan, Pembangunan, Pengawasan dan Pemanfaatan Bangunan Gedung Daerah Kabupaten/Kota				6 Dokumen	6 Dokumen	3,900,000,000	3,730,000,000	4,905,118,652	Kab. Trenggalek, Semua Kecamatan, Semua Kelurahan	Dana Transfer Umum-Dana Alokasi Umum	Memperkuat Infrastruktur Untuk Mendukung Pengembangan Ekonomi Dan Pelayanan Dasar	Meningkatkan Pembangunan Infrastruktur Dasar dan Berwawasan Lingkungan	Masyarakat umum dan Pemerintah Daerah	6 Dokumen	7,000,000,000	DINAS PEKERJAAN UMUM DAN PENATAAN RUANG
																		Meningkatkan Pembangunan Infrastruktur Dasar dan Berwawasan Lingkungan				
1	3	8	2.01	3	Penyusunan Regulasi Terkait Bangunan Gedung Kabupaten/Kota	Jumlah Regulasi Terkait Bangunan Gedung Kabupaten/Kota yang Disusun				1 Dokumen	1 Dokumen	100,000,000	100,000,000	0	Kab. Trenggalek, Semua Kecamatan, Semua Kelurahan	Dana Transfer Umum-Dana Alokasi Umum	Memperkuat Infrastruktur Untuk Mendukung Pengembangan Ekonomi Dan Pelayanan Dasar	Meningkatkan Pembangunan Infrastruktur Dasar dan Berwawasan Lingkungan	Masyarakat umum dan Pemerintah Daerah	1 Dokumen	100,000,000	DINAS PEKERJAAN UMUM DAN PENATAAN RUANG
																		Meningkatkan Pembangunan Infrastruktur Dasar dan Berwawasan Lingkungan				
1	3	8	2.01	13	Pemeliharaan dan Perawatan Bangunan Gedung Daerah Kabupaten/Kota	Jumlah Bangunan Gedung Daerah Kabupaten/Kota yang Dilakukan Pemeliharaan dan Perawatan				3 Unit	3 Unit	300,000,000	419,999,826	484,575,925	Kab. Trenggalek, Semua Kecamatan, Semua Kelurahan	Dana Transfer Umum-Dana Alokasi Umum	Memperkuat Infrastruktur Untuk Mendukung Pengembangan Ekonomi Dan Pelayanan Dasar	Meningkatkan Pembangunan Infrastruktur Dasar dan Berwawasan Lingkungan	Masyarakat umum dan Pemerintah Daerah	3 Unit	600,000,000	DINAS PEKERJAAN UMUM DAN PENATAAN RUANG
1	**3**	**9**			**PROGRAM PENATAAN BANGUNAN DAN LINGKUNGANNYA**	Persentase Dokumen penataan Bangunan yang disusun	%		%	56 %	56 %	**450,000,000**	**200,000,000**	**53,774,000**						56 %	**450,000,000**	
1	**3**	**9**	2.01		**Penyelenggaraan Penataan Bangunan dan Lingkungannya di Daerah Kabupaten/Kota**	Persentase Jumlah dokumen penyelenggaraan bangunan dan lingkungan yang disusun	%		%	56 %	56 %	**450,000,000**	**200,000,000**	**53,774,000**						56 %	**450,000,000**	
1	3	9	2.01	1	Penyusunan Rencana, Kebijakan, Strategi dan Teknis Sistem Penataan Bangunan dan Lingkungan di Kabupaten/Kota	Jumlah Dokumen Rencana, Kebijakan, Strategi dan Teknis Sistem Penataan Bangunan dan Lingkungan di				1 Dokumen	1 Dokumen	350,000,000	100,000,000	53,774,000	Kab. Trenggalek, Semua Kecamatan, Semua Kelurahan	Dana Transfer Umum-Dana Alokasi Umum	Memperkuat Infrastruktur Untuk Mendukung Pengembangan Ekonomi Dan Pelayanan Dasar	Meningkatkan Pembangunan Infrastruktur Dasar dan Berwawasan Lingkungan	Masyarakat Umum	1 Dokumen	300,000,000	DINAS PEKERJAAN UMUM DAN PENATAAN RUANG
																		Meningkatkan Pembangunan Infrastruktur Dasar dan Berwawasan Lingkungan				
1	3	9	2.01	5	Pemberdayaan Masyarakat dalam Penataan Bangunan dan Lingkungan	Jumlah Peserta yang Mengikuti Pemberdayaan Masyarakat dalam Penataan Bangunan dan Lingkungan				420 Orang	420 Orang	100,000,000	100,000,000	0	Kab. Trenggalek, Semua Kecamatan, Semua Kelurahan	Dana Transfer Umum-Dana Alokasi Umum	Memperkuat Infrastruktur Untuk Mendukung Pengembangan Ekonomi Dan Pelayanan Dasar	Meningkatkan Pembangunan Infrastruktur Dasar dan Berwawasan Lingkungan	Masyarakat Umum	420 Orang	150,000,000	DINAS PEKERJAAN UMUM DAN PENATAAN RUANG

Kode					Urusan/ Bidang Urusan/ Program/ Kegiatan/ Sub Kegiatan	Indikator Program/ Kegiatan/ Sub Kegiatan	Target Akhir Periode RPJMD	Realisasi Capaian RKPD Tahun 2021	Prakiraan Capaian Target RKPD Tahun 2022	Capaian Kinerja dan Kerangka Pendanaan									Kelompok Sasaran	Prakiraan Maju Rencana Tahun 2024		Perangkat Daerah Penanggung Jawab
										Target 2023		Pagu Indikatif			Lokasi	Sumber Dana	Prioritas			Target	Pagu Indikatif	
										Semula	Menjadi	RKPD 2023	APBD 2023	RKPD 2023 Perubahan			Nasional	Daerah				
1	**3**	**10**			**PROGRAM PENYELENGGARAAN JALAN**	Persentase jembatan berfungsi baik	%		%	99.78 %	99.78 %	**47,520,911,060**	**40,577,851,591**	**93,723,792,023**						99.78 %	**60,597,435,378**	
						Persentase kemantapan Jalan kabupaten	%		%	79 %	79 %									79 %		
1	**3**	**10**	2.01		**Penyelenggaraan Jalan Kabupaten/Kota**	Persentase penyelenggaraan jalan kabupaten/kota	%		%	100 %	100 %	**47,520,911,060**	**40,577,851,591**	**93,723,792,023**						100 %	**60,597,435,378**	
1	3	10	2.01	1	Penyusunan Rencana, Kebijakan, dan Strategi Pengembangan Jaringan Jalan serta Perencanaan Teknis Penyelenggaraan Jalan dan Jembatan	Jumlah Dokumen Hasil pelaksanaan Advis dan Layanan Teknis, Kajian Kebijakan, Bantuan Teknis, Bimbingan Teknis, Pengelolaan Pengendalian				3 Dokumen	3 Dokumen	300,000,000	200,000,000	1,635,000,000	Kab. Trenggalek, Semua Kecamatan, Semua Kelurahan	Dana Transfer Umum-Dana Alokasi Umum	Memperkuat Infrastruktur Untuk Mendukung Pengembangan Ekonomi Dan Pelayanan Dasar	Meningkatkan Pembangunan Infrastruktur Dasar dan Berwawasan Lingkungan	Aparatur Negara / Masyarakat	3 Dokumen	500,000,000	DINAS PEKERJAAN UMUM DAN PENATAAN RUANG
1	3	10	2.01	4	Survey Kondisi Jalan/Jembatan	Jumlah Data dan Informasi Terkait Kondisi Jalan/Jembatan				5 Dokumen	5 Dokumen	400,000,000	200,000,000	240,000,000	Kab. Trenggalek, Semua Kecamatan, Semua Kelurahan	Dana Transfer Umum-Dana Alokasi Umum	Memperkuat Infrastruktur Untuk Mendukung Pengembangan Ekonomi Dan Pelayanan Dasar	Meningkatkan Pembangunan Infrastruktur Dasar dan Berwawasan Lingkungan	Aparatur Negara / Masyarakat	5 Dokumen	600,000,000	DINAS PEKERJAAN UMUM DAN PENATAAN RUANG
1	3	10	2.01	6	Pelebaran Jalan Menuju Standar	Panjang Jalan yang Dilakukan Pelebaran Menuju Standar				1 KM	1 KM	3,000,000,000	0	0	Semua Kab/Kota, Semua Kecamatan, Semua Kelurahan	Dana Transfer Khusus-Dana Alokasi Khusus Fisik	Memperkuat Infrastruktur Untuk Mendukung Pengembangan Ekonomi Dan Pelayanan Dasar	Meningkatkan Pembangunan Infrastruktur Dasar dan Berwawasan Lingkungan	Aparatur Negara / Masyarakat	1 KM	3,000,000,000	DINAS PEKERJAAN UMUM DAN PENATAAN RUANG
1	3	10	2.01	8	Rekonstruksi Jalan	Panjang Jalan yang Dilakukan Rekonstruksi Jalan				10 KM	14 KM	21,400,000,000	11,550,000,000	30,971,820,582	Kab. Trenggalek, Semua Kecamatan, Semua	Dana Transfer Umum-Dana Alokasi Umum	Memperkuat Infrastruktur Untuk Mendukung Pengembangan Ekonomi Dan Pelayanan Dasar	Meningkatkan Pembangunan Infrastruktur Dasar dan Berwawasan Lingkungan	Aparatur Negara / Masyarakat	14 KM	25,000,000,000	DINAS PEKERJAAN UMUM DAN PENATAAN RUANG
																Dana Transfer Khusus-Dana Alokasi Khusus Fisik						
1	3	10	2.01	9	Rehabilitasi Jalan	Panjang Jalan yang Direhabilitasi				4 KM	4 KM	1,801,896,000	15,621,810,531	41,734,924,441	Kab. Trenggalek, Semua Kecamatan, Semua	Pajak Rokok	Memperkuat Infrastruktur Untuk Mendukung Pengembangan Ekonomi Dan Pelayanan Dasar	Meningkatkan Pembangunan Infrastruktur Dasar dan Berwawasan Lingkungan	Aparatur Negara / Masyarakat	4 KM	10,000,000,000	DINAS PEKERJAAN UMUM DAN PENATAAN RUANG
																Dana Transfer Umum-Dana Alokasi Umum						
1	3	10	2.01	10	Pemeliharaan Berkala Jalan	Panjang Jalan yang Dilakukan Pemeliharaan Secara Berkala				8 KM	1 KM	13,339,015,060	1,051,741,060	3,425,500,000	Kab. Trenggalek, Semua Kecamatan, Semua	Dana Transfer Umum-Dana Alokasi Umum	Memperkuat Infrastruktur Untuk Mendukung Pengembangan Ekonomi Dan Pelayanan Dasar	Meningkatkan Pembangunan Infrastruktur Dasar dan Berwawasan Lingkungan	Aparatur Negara / Masyarakat	1 KM	12,797,435,378	DINAS PEKERJAAN UMUM DAN PENATAAN RUANG
																Dana Transfer Khusus-Dana Alokasi Khusus Fisik						
																Dana Insentif						

Kode					Urusan/ Bidang Urusan/ Program/ Kegiatan/ Sub Kegiatan	Indikator Program/ Kegiatan/ Sub Kegiatan	Target Akhir Periode RPJMD	Realisasi Capaian RKPD Tahun 2021	Prakiraan Capaian Target RKPD Tahun 2022	Capaian Kinerja dan Kerangka Pendanaan									Kelompok Sasaran	Prakiraan Maju Rencana Tahun 2024		Perangkat Daerah Penanggung Jawab
										Target 2023		Pagu Indikatif			Lokasi	Sumber Dana	Prioritas			Target	Pagu Indikatif	
										Semula	Menjadi	RKPD 2023	APBD 2023	RKPD 2023 Perubahan			Nasional	Daerah				
1	3	10	2.01	11	Pemeliharaan Rutin Jalan	Panjang Jalan yang Dilakukan Pemeliharaan Secara Rutin				10 KM	10 KM	2,930,000,000	5,954,300,000	5,954,300,000	Kab. Trenggalek, Semua Kecamatan, Semua	Dana Transfer Umum-Dana Alokasi Umum Pajak Rokok	Memperkuat Infrastruktur Untuk Mendukung Pengembangan Ekonomi Dan	Meningkatkan Pembangunan Infrastruktur Dasar dan Berwawasan Lingkungan	Aparatur Negara / Masyarakat	10 KM	4,000,000,000	DINAS PEKERJAAN UMUM DAN PENATAAN RUANG
1	3	10	2.01	12	Pembangunan Jembatan	Panjang Jembatan yang Dibangun				28 M	32 M	3,500,000,000	4,200,000,000	5,202,247,000	Kab. Trenggalek, Semua Kecamatan, Semua	Pajak Rokok Dana Transfer Umum-Dana Alokasi Umum	Memperkuat Infrastruktur Untuk Mendukung Pengembangan Ekonomi Dan Pelayanan Dasar	Meningkatkan Pembangunan Infrastruktur Dasar dan Berwawasan Lingkungan	Aparatur Negara / Masyarakat	32 M	2,000,000,000	DINAS PEKERJAAN UMUM DAN PENATAAN RUANG
1	3	10	2.01	18	Rehabilitasi Jembatan	Panjang Jembatan yang Dilakukan Rehabilitasi				20 M	20 M	750,000,000	1,500,000,000	2,500,000,000	Kab. Trenggalek, Semua Kecamatan, Semua Kelurahan	Pajak Rokok	Memperkuat Infrastruktur Untuk Mendukung Pengembangan Ekonomi Dan Pelayanan Dasar	Meningkatkan Pembangunan Infrastruktur Dasar dan Berwawasan Lingkungan	Aparatur Negara / Masyarakat	20 M	2,500,000,000	DINAS PEKERJAAN UMUM DAN PENATAAN RUANG
1	3	10	2.01	21	Penanggulangan Bencana/Tanggap Darurat	Panjang Jalan dan Jembatan yang Terehabilitasi/ Terekonstruksi Akibat Bencana				0.1 KM	0.1 KM	100,000,000	300,000,000	2,060,000,000	Kab. Trenggalek, Semua Kecamatan, Semua Kelurahan	Dana Transfer Umum-Dana Alokasi Umum	Memperkuat Infrastruktur Untuk Mendukung Pengembangan Ekonomi Dan Pelayanan Dasar	Meningkatkan Pembangunan Infrastruktur Dasar dan Berwawasan Lingkungan	Aparatur Negara / Masyarakat	0.1 KM	200,000,000	DINAS PEKERJAAN UMUM DAN PENATAAN RUANG
1	**3**	**11**			**PROGRAM PENGEMBANGAN JASA KONSTRUKSI**	Persentase Pengendalian Penyelenggaraan Jasa Konstruksi	%		%	60 %	60 %	**270,000,000**	**270,000,000**	**270,000,000**						60 %	**1,216,799,930**	
1	**3**	**11**	2.01		**Penyelenggaraan Pelatihan Tenaga Terampil Konstruksi**	Jumlah Pelatihan Tenaga Terampil Konstruksi	Kali		Kali	4 Kali	4 Kali	**150,000,000**	**150,000,000**	**150,000,000**						4 Kali	**550,000,000**	
1	3	11	2.01	4	Pelaksanaan Pelatihan Tenaga Terampil Konstruksi	Jumlah Tenaga Kerja Konstruksi Kualifikasi Jabatan Operator dan Teknisi atau Analis yang Mengikuti Pelatihan				30 Orang	30 Orang	100,000,000	100,000,000	100,000,000	Kab. Trenggalek, Semua Kecamatan, Semua Kelurahan	Dana Transfer Umum-Dana Alokasi Umum	Memperkuat Infrastruktur Untuk Mendukung Pengembangan Ekonomi Dan Pelayanan Dasar	Meningkatkan Pembangunan Infrastruktur Dasar dan Berwawasan Lingkungan	Aparatur Negara / Masyarakat	30 Orang	400,000,000	DINAS PEKERJAAN UMUM DAN PENATAAN RUANG
1	3	11	2.01	6	Fasilitasi Sertifikasi Tenaga Terampil Konstruksi	Jumlah Tenaga Kerja Konstruksi Kualifikasi Jabatan Operator dan Teknisi atau Analis yang Tersertifikasi				30 Orang	360 Orang	50,000,000	50,000,000	50,000,000	Kab. Trenggalek, Semua Kecamatan, Semua Kelurahan	Dana Transfer Umum-Dana Alokasi Umum	Memperkuat Infrastruktur Untuk Mendukung Pengembangan Ekonomi Dan Pelayanan Dasar	Meningkatkan Pembangunan Infrastruktur Dasar dan Berwawasan Lingkungan	Aparatur Negara / Masyarakat	360 Orang	150,000,000	DINAS PEKERJAAN UMUM DAN PENATAAN RUANG
1	**3**	**11**	2.02		**Penyelenggaraan Sistem Informasi Jasa Konstruksi Cakupan Daerah Kabupaten/Kota**	Jumlah Dokumen Data dan Informasi Tenaga Kerja dan Badan Usaha yang disusun	Dokumen		Dokumen	1 Dokumen	1 Dokumen	**20,000,000**	**20,000,000**	**20,000,000**						1 Dokumen	**100,000,000**	

Kode					Urusan/ Bidang Urusan/ Program/ Kegiatan/ Sub Kegiatan	Indikator Program/ Kegiatan/ Sub Kegiatan	Target Akhir Periode RPJMD	Realisasi Capaian RKPD Tahun 2021	Prakiraan Capaian Target RKPD Tahun 2022	Capaian Kinerja dan Kerangka Pendanaan									Kelompok Sasaran	Prakiraan Maju Rencana Tahun 2024		Perangkat Daerah Penanggung Jawab
										Target 2023		Pagu Indikatif			Lokasi	Sumber Dana	Prioritas			Target	Pagu Indikatif	
										Semula	Menjadi	RKPD 2023	APBD 2023	RKPD 2023 Perubahan			Nasional	Daerah				
1	3	11	2.02	6	Penyusunan Data dan Informasi Tenaga Kerja dan Badan Usaha	Jumlah Data dan Informasi Tenaga Kerja dan Badan Usaha				1 Dokumen	1 Dokumen	20,000,000	20,000,000	20,000,000	Kab. Trenggalek, Semua Kecamatan, Semua Kelurahan	Dana Transfer Umum-Dana Alokasi Umum	Memperkuat Infrastruktur Untuk Mendukung Pengembangan Ekonomi Dan Pelayanan Dasar	Meningkatkan Pembangunan Infrastruktur Dasar dan Berwawasan Lingkungan	Aparatur Negara / Masyarakat	1 Dokumen	100,000,000	DINAS PEKERJAAN UMUM DAN PENATAAN RUANG
1	**3**	**11**	2.04		**Pengawasan Tertib Usaha, Tertib Penyelenggaraan dan Tertib Pemanfaatan Jasa Konstruksi**	Jumlah Pelaksanaan Bimtek tertib Usaha, tertib penyelenggaraan dan tertib pemanfaatan jasa kontruksi	Kali		Kali	5 Kali	5 Kali	**100,000,000**	**100,000,000**	**100,000,000**						5 Kali	**566,799,930**	
1	3	11	2.04	2	Bimbingan Teknis tentang Tertib Usaha, Tertib Penyelenggaraan, dan Tertib Pemanfaatan Jasa Konstruksi	Jumlah Peserta yang Mengikuti Bimbingan Teknis Tentang Tertib Usaha, Tertib Penyelenggaraan, dan Tertib Pemanfaatan Jasa Konstruksi				50 Orang	50 Orang	100,000,000	100,000,000	100,000,000	Kab. Trenggalek, Semua Kecamatan, Semua Kelurahan	Dana Transfer Umum-Dana Alokasi Umum	Memperkuat Infrastruktur Untuk Mendukung Pengembangan Ekonomi Dan Pelayanan Dasar	Meningkatkan Pembangunan Infrastruktur Dasar dan Berwawasan Lingkungan	Aparatur Negara / Masyarakat	50 Orang	566,799,930	DINAS PEKERJAAN UMUM DAN PENATAAN RUANG
1	**3**	**12**			**PROGRAM PENYELENGGARAAN PENATAAN RUANG**	Persentase dokumen RRTR yang disusun	%		%	62.00 %	62.00 %	**2,400,000,000**	**1,100,000,000**	**900,000,000**						62.00 %	**2,400,000,000**	
1	**3**	**12**	2.01		**Penetapan Rencana Tata Ruang Wilayah (RTRW) dan Rencana Rinci Tata Ruang (RRTR) Kabupaten/Kota**	Jumlah Dokumen RRTR yang disusun	Dok		Dok	2 Dok	2 Dok	**1,550,000,000**	**475,000,000**	**375,000,000**						2 Dok	**1,250,000,000**	
1	3	12	2.01	2	Pelaksanaan Persetujuan Substansi, Evaluasi, Konsultasi Evaluasi dan Penetapan RRTR Kabupaten/Kota	Jumlah Dokumen Persetujuan Substansi, Evaluasi dan Penetapan RRTR Kabupaten/Kota				3 Dokumen	3 Dokumen	1,400,000,000	300,000,000	300,000,000	Kab. Trenggalek, Semua Kecamatan, Semua Kelurahan	Dana Transfer Umum-Dana Alokasi Umum	Memperkuat Infrastruktur Untuk Mendukung Pengembangan Ekonomi Dan Pelayanan Dasar	Meningkatkan Pembangunan Infrastruktur Dasar dan Berwawasan Lingkungan	Masyarakat Umum dan Pemerintah Daerah	3 Dokumen	1,000,000,000	DINAS PEKERJAAN UMUM DAN PENATAAN RUANG
1	3	12	2.01	3	Penetapan Kebijakan dalam rangka Pelaksanaan Penataan Ruang	Jumlah Dokumen Kebijakan Perda/Perkada selain RTRW Kabupaten/Kota				1 Dokumen	1 Dokumen	100,000,000	100,000,000	0	Kab. Trenggalek, Semua Kecamatan, Semua Kelurahan	Dana Transfer Umum-Dana Alokasi Umum	Memperkuat Infrastruktur Untuk Mendukung Pengembangan Ekonomi Dan Pelayanan Dasar	Meningkatkan Pembangunan Infrastruktur Dasar dan Berwawasan Lingkungan	Masyarakat Umum dan Pemerintah Daerah	1 Dokumen	100,000,000	DINAS PEKERJAAN UMUM DAN PENATAAN RUANG
1	3	12	2.01	4	Sosialisasi Kebijakan dan Peraturan Perundang-undangan Bidang Penataan Ruang	Jumlah Dokumen Sosialisasi Kebijakan dan Peraturan Perundang-undangan Bidang Penataan ruang				1 Dokumen	1 Dokumen	50,000,000	75,000,000	75,000,000	Kab. Trenggalek, Semua Kecamatan, Semua Kelurahan	Dana Transfer Umum-Dana Alokasi Umum	Memperkuat Infrastruktur Untuk Mendukung Pengembangan Ekonomi Dan Pelayanan Dasar	Meningkatkan Pembangunan Infrastruktur Dasar dan Berwawasan Lingkungan	Masyarakat Umum dan Pemerintah Daerah	1 Dokumen	150,000,000	DINAS PEKERJAAN UMUM DAN PENATAAN RUANG
1	**3**	**12**	2.02		**Koordinasi dan Sinkronisasi Perencanaan Tata Ruang Daerah Kabupaten/Kota**	Jumlah koordinasi dan sinkronisasi Perencanaan Tataruang Daerah/ Kabupaten	%		%	100 %	100 %	**150,000,000**	**225,000,000**	**225,000,000**						100 %	**150,000,000**	

Kode					Urusan/ Bidang Urusan/ Program/ Kegiatan/ Sub Kegiatan	Indikator Program/ Kegiatan/ Sub Kegiatan	Target Akhir Periode RPJMD	Realisasi Capaian RKPD Tahun 2021	Prakiraan Capaian Target RKPD Tahun 2022	Capaian Kinerja dan Kerangka Pendanaan									Kelompok Sasaran	Prakiraan Maju Rencana Tahun 2024		Perangkat Daerah Penanggung Jawab
										Target 2023		Pagu Indikatif			Lokasi	Sumber Dana	Prioritas			Target	Pagu Indikatif	
										Semula	Menjadi	RKPD 2023	APBD 2023	RKPD 2023 Perubahan			Nasional	Daerah				
1	3	12	2.02	2	Koordinasi dan Sinkronisasi Penyusunan RRTR Kabupaten/Kota	Jumlah Dokumen Koordinasi dan Sinkronisasi Penyusunan RRTR Kabupaten/Kota				1 Dokumen	1 Dokumen	150,000,000	225,000,000	225,000,000	Kab. Trenggalek, Semua Kecamatan, Semua Kelurahan	Dana Transfer Umum-Dana Alokasi Umum	Memperkuat Infrastruktur Untuk Mendukung Pengembangan Ekonomi Dan Pelayanan Dasar	Meningkatkan Pembangunan Infrastruktur Dasar dan Berwawasan Lingkungan	Masyarakat dan Pemerintah Daerah	1 Dokumen	150,000,000	DINAS PEKERJAAN UMUM DAN PENATAAN RUANG
1	**3**	**12**	2.03		**Koordinasi dan Sinkronisasi Pemanfaatan Ruang Daerah Kabupaten/Kota**	Jumlah informasi tata ruang yang dikeluarkan	Informasi		Informasi	36 Informasi	36 Informasi	**200,000,000**	**200,000,000**	**200,000,000**						36 Informasi	**500,000,000**	
						Jumlah rekomendasi Tata Ruang yang diterbitkan dan Jumlah informasi tata ruang yang	BA		BA	50 BA	50 BA									50 BA		
1	3	12	2.03	1	Koordinasi dan Sinkronisasi Pemanfaatan Ruang untuk Investasi dan Pembangunan Daerah	Jumlah Dokumen Koordinasi dan Sinkronisasi Pemanfaatan Ruang untuk Investasi dan Pembangunan Daerah				2 Dokumen	2 Dokumen	200,000,000	200,000,000	200,000,000	Kab. Trenggalek, Semua Kecamatan, Semua Kelurahan	Dana Transfer Umum-Dana Alokasi Umum	Memperkuat Infrastruktur Untuk Mendukung Pengembangan Ekonomi Dan Pelayanan Dasar	Meningkatkan Pembangunan Infrastruktur Dasar dan Berwawasan Lingkungan	Masyarakat dan Pemerintah Daerah	2 Dokumen	500,000,000	DINAS PEKERJAAN UMUM DAN PENATAAN RUANG
1	**3**	**12**	2.04		**Koordinasi dan Sinkronisasi Pengendalian Pemanfaatan Ruang Daerah Kabupaten/Kota**	Persentase Jumlah koordinasi dan Sinkronisasi Pengendalian Pemanfaatan Ruang Daerah Kabupaten/Kota	%		%	100 %	100 %	**500,000,000**	**200,000,000**	**100,000,000**						100 %	**500,000,000**	
1	3	12	2.04	2	Koordinasi dan Sinkronisasi Penertiban dan Penegakan Hukum Bidang Penataan Ruang	Jumlah Dokumen Koordinasi dan Sinkronisasi Penertiban dan Penegakan Hukum Bidang Penataan Ruang				3 Dokumen	3 Dokumen	500,000,000	200,000,000	100,000,000	Kab. Trenggalek, Semua Kecamatan, Semua Kelurahan	Dana Transfer Umum-Dana Alokasi Umum	Memperkuat Infrastruktur Untuk Mendukung Pengembangan Ekonomi Dan Pelayanan Dasar	Meningkatkan Pembangunan Infrastruktur Dasar dan Berwawasan Lingkungan	Masyarakat	3 Dokumen	500,000,000	DINAS PEKERJAAN UMUM DAN PENATAAN RUANG
2					**URUSAN PEMERINTAHAN WAJIB YANG TIDAK BERKAITAN DENGAN PELAYANAN DASAR**																	
2	**10**				**URUSAN PEMERINTAHAN BIDANG PERTANAHAN**							**5,000,000,000**	**4,205,000,000**	**6,055,000,000**							**11,285,000,000**	
2	**10**	**4**			**PROGRAM PENYELESAIAN SENGKETA TANAH GARAPAN**	Persentase Kegiatan Pengurusan Pelepasan Kawasan Hutan untuk Penyelesaian Sengketa Tanah dan Pembangunan	%		%	100 %	100 %	**610,000,000**	**455,200,000**	**568,700,000**						100 %	**1,180,000,000**	
						Persentase Penyelesaian Permasalahan Sengketan Tanah Garapan pada Kawasan Hutan dan Non Kawasan Hutan	%		%	20 %	20 %									20 %		
2	**10**	**4**	2.01		**Penyelesaian Sengketa Tanah Garapan dalam Daerah Kabupaten/Kota**	Persentase Capaian Penyelesaian Sengketa Tanah Garapan	%		%	100 %	100 %	**610,000,000**	**455,200,000**	**568,700,000**						100 %	**1,180,000,000**	
2	10	4	2.01	1	Inventarisasi Sengketa, Konflik, dan Perkara Pertanahan dalam 1 (satu) Daerah Kabupaten/Kota	Jumlah Data Sengketa, Konflik dan Perkara dalam 1 (Satu) Daerah Kabupaten/Kota				2 Dokumen	2 Dokumen	430,000,000	351,200,000	360,050,000	Kab. Trenggalek, Semua Kecamatan, Semua Kelurahan	Dana Transfer Umum-Dana Alokasi Umum	Memperkuat Infrastruktur Untuk Mendukung Pengembangan Ekonomi Dan Pelayanan Dasar	Meningkatkan Pembangunan Infrastruktur Dasar dan Berwawasan Lingkungan	Masyarakat	2 Dokumen	430,000,000	DINAS PEKERJAAN UMUM DAN PENATAAN RUANG

Kode					Urusan/ Bidang Urusan/ Program/ Kegiatan/ Sub Kegiatan	Indikator Program/ Kegiatan/ Sub Kegiatan	Target Akhir Periode RPJMD	Realisasi Capaian RKPD Tahun 2021	Prakiraan Capaian Target RKPD Tahun 2022	Capaian Kinerja dan Kerangka Pendanaan									Kelompok Sasaran	Prakiraan Maju Rencana Tahun 2024		Perangkat Daerah Penanggung Jawab
										Target 2023		Pagu Indikatif			Lokasi	Sumber Dana	Prioritas			Target	Pagu Indikatif	
										Semula	Menjadi	RKPD 2023	APBD 2023	RKPD 2023 Perubahan			Nasional	Daerah				
2	10	4	2.01	2	Mediasi Penyelesaian Sengketa Tanah Garapan dalam 1 (satu) Daerah Kabupaten/Kota	Jumlah Berita Acara Hasil Mediasi Penyelesaian Kasus Sengketa dan Konflik Tanah Garapan dalam 1 (Satu) Daerah Kabupaten/Kota				2 Berita Acara	2 Berita Acara	180,000,000	104,000,000	208,650,000	Kab. Trenggalek, Semua Kecamatan, Semua Kelurahan	Dana Transfer Umum-Dana Alokasi Umum	Memperkuat Infrastruktur Untuk Mendukung Pengembangan Ekonomi Dan Pelayanan Dasar	Meningkatkan Pembangunan Infrastruktur Dasar dan Berwawasan Lingkungan	Masyarakat	2 Berita Acara	750,000,000	DINAS PEKERJAAN UMUM DAN PENATAAN RUANG
2	**10**	**5**			**PROGRAM PENYELESAIAN GANTI KERUGIAN DAN SANTUNAN TANAH UNTUK PEMBANGUNAN**	luas Tanah yang terbebaskan untuk Pembangunan	M2		M2	1000 M2	1000 M2	**1,000,000,000**	**1,617,800,000**	**3,325,800,000**						1000 M2	**3,500,000,000**	
						Persentase fasilitasi Pelaksanaan dan Permasalahan Pengadaan Tanah	%		%	100 %	100 %										100 %		
2	**10**	**5**	2.01		**Penyelesaian Masalah Ganti Kerugian dan Santunan Tanah untuk Pembangunan oleh Pemerintah Daerah Kabupaten/Kota**	Jumlah Masalah Ganti Kerugian dan Santunan Tanah untuk Pembangunan yang diselesaikan	%		%	100 %	100 %	**1,000,000,000**	**1,617,800,000**	**3,325,800,000**						100 %	**3,500,000,000**	
2	10	5	2.01	2	Koordinasi dan Sinkronisasi Penyelesaian Masalah Ganti Kerugian dan Santunan Tanah untuk Pembangunan oleh Pemerintah Daerah Kabupaten/Kota	Jumlah Dokumen Koordinasi dan Sinkronisasi Penyelesaian Masalah Ganti Kerugian dan Santunan Tanah untuk Pembangunan oleh Pemerintah Daerah Kabupaten/Kota				2 Dokumen	2 Dokumen	1,000,000,000	1,617,800,000	3,325,800,000	Kab. Trenggalek, Semua Kecamatan, Semua Kelurahan	Pajak Rokok	Memperkuat Infrastruktur Untuk Mendukung Pengembangan Ekonomi Dan Pelayanan Dasar	Meningkatkan Pembangunan Infrastruktur Dasar dan Berwawasan Lingkungan	Masyarakat	2 Dokumen	3,500,000,000	DINAS PEKERJAAN UMUM DAN PENATAAN RUANG
																Pajak Rokok						
2	**10**	**6**			**PROGRAM REDISTRIBUSI TANAH, DAN GANTI KERUGIAN PROGRAM TANAH KELEBIHAN MAKSIMUM DAN**	Jumlah Rencana Lokasi pendataan Subyek dan Tanah Obyek Reforma Agraria	Lokasi		Lokasi	2 Lokasi	2 Lokasi	**800,000,000**	**513,800,000**	**558,800,000**						2 Lokasi	**1,400,000,000**	
2	**10**	**6**	2.01		**Penetapan Subjek dan Objek Redistribusi Tanah serta Ganti Kerugian Tanah Kelebihan Maksimum dan Tanah Absentee dalam 1 (Satu) Daerah Kabupaten/Kota**	Jumlah Subjek dan Objek Redistribusi Tanah serta Ganti Kerugian Tanah Kelebihan Maksimum dan Tanah Absentee yang ditetapkan	%		%	100 %	100 %	**800,000,000**	**513,800,000**	**558,800,000**						100 %	**1,400,000,000**	
2	10	6	2.01	1	Inventarisasi Subjek dan Objek Redistribusi Tanah	Jumlah Data Inventarisasi Subyek Penerima Redistribusi Tanah dalam 1 (Satu) Kabupaten/Kota				2 Dokumen	1 Dokumen	150,000,000	92,900,000	92,900,000	Kab. Trenggalek, Semua Kecamatan, Semua Kelurahan	Dana Transfer Umum-Dana Alokasi Umum	Memperkuat Infrastruktur Untuk Mendukung Pengembangan Ekonomi Dan Pelayanan Dasar	Meningkatkan Pembangunan Infrastruktur Dasar dan Berwawasan Lingkungan	Masyarakat	1 Dokumen	500,000,000	DINAS PEKERJAAN UMUM DAN PENATAAN RUANG
2	10	6	2.01	3	Koordinasi Penyelenggaraan Redistribusi Tanah Objek Reforma Agraria dalam 1 (Satu) Kabupaten/Kota	Jumlah Dokumen Sidang Panitia Pertimbangan Landreform dalam rangka Kegiatan Redistribusi Tanah				1 Dokumen	1 Dokumen	300,000,000	145,900,000	190,900,000	Kab. Trenggalek, Semua Kecamatan, Semua Kelurahan	Dana Transfer Umum-Dana Alokasi Umum	Memperkuat Infrastruktur Untuk Mendukung Pengembangan Ekonomi Dan Pelayanan Dasar	Meningkatkan Pembangunan Infrastruktur Dasar dan Berwawasan Lingkungan	Masyarakat	1 Dokumen	400,000,000	DINAS PEKERJAAN UMUM DAN PENATAAN RUANG

Kode					Urusan/ Bidang Urusan/ Program/ Kegiatan/ Sub Kegiatan	Indikator Program/ Kegiatan/ Sub Kegiatan	Target Akhir Periode RPJMD	Realisasi Capaian RKPD Tahun 2021	Prakiraan Capaian Target RKPD Tahun 2022	Capaian Kinerja dan Kerangka Pendanaan									Kelompok Sasaran	Prakiraan Maju Rencana Tahun 2024		Perangkat Daerah Penanggung Jawab
										Target 2023		Pagu Indikatif			Lokasi	Sumber Dana	Prioritas			Target	Pagu Indikatif	
										Semula	Menjadi	RKPD 2023	APBD 2023	RKPD 2023 Perubahan			Nasional	Daerah				
2	10	6	2.01	4	Koordinasi dan Sinkronisasi Penataan Akses dalam Pemanfaatan Redistribusi Tanah dalam 1 (satu) Kabupaten/Kota	Jumlah Dokumen Hasil Koordinasi dan Sinkronisasi Penataan Akses dalam Pemanfaatan Redistribusi Tanah dalam 1 (Satu) Kabupaten/Kota				1 Dokumen	1 Dokumen	350,000,000	275,000,000	275,000,000	Kab. Trenggalek, Semua Kecamatan, Semua Kelurahan	Dana Transfer Umum-Dana Alokasi Umum	Memperkuat Infrastruktur Untuk Mendukung Pengembangan Ekonomi Dan Pelayanan Dasar	Meningkatkan Pembangunan Infrastruktur Dasar dan Berwawasan Lingkungan	Masyarakat	1 Dokumen	500,000,000	DINAS PEKERJAAN UMUM DAN PENATAAN RUANG
2	**10**	**8**			**PROGRAM PENGELOLAAN TANAH KOSONG**	Jumlah lokasi Inventarisasi Perubahan Peruntukan, Penguasaan/Kepemilikan dan Pemanfaatan Tanah	Desa/Kelurahan		Desa/Kelurahan	5 Desa/Kelurahan	5 Desa/Kelurahan	**995,000,000**	**365,200,000**	**348,700,000**						5 Desa/Kelurahan	**2,505,000,000**	
						Jumlah lokasi Pendataan Tanah Kosong, Tanah Timbul, Tanah Negara dan Tanah Aset Pemerintah yang belum	Kecamatan		Kecamatan	2 Kecamatan	2 Kecamatan									2 Kecamatan		
2	**10**	**8**	2.01		**Penyelesaian Masalah Tanah Kosong**	Jumlah permasalahan tanah kosong yang diselesaikan	%		%	100 %	100 %	**350,000,000**	**155,000,000**	**105,300,000**						100 %	**500,000,000**	
2	10	8	2.01	1	Koordinasi dan Sinkronisasi Penyelesaian Tanah Kosong di dalam 1 (satu) Daerah Kabupaten/Kota	Jumlah Laporan Koordinasi dalam rangka Penyelesaian Tanah Kosong				2 Laporan	2 Laporan	350,000,000	155,000,000	105,300,000	Kab. Trenggalek, Semua Kecamatan, Semua Kelurahan	Dana Transfer Umum-Dana Alokasi Umum	Memperkuat Infrastruktur Untuk Mendukung Pengembangan Ekonomi Dan Pelayanan Dasar	Meningkatkan Pembangunan Infrastruktur Dasar dan Berwawasan Lingkungan	Masyarakat	2 Laporan	500,000,000	DINAS PEKERJAAN UMUM DAN PENATAAN RUANG
2	**10**	**8**	2.02		**Inventarisasi dan Pemanfaatan Tanah Kosong**	Jumlah Dokumen hasil Inventarisasi dan Pemanfaatan Tanah Kosong	%		%	100 %	100 %	**645,000,000**	**210,200,000**	**243,400,000**						100 %	**2,005,000,000**	
2	10	8	2.02	1	Pelaksanaan Inventarisasi Tanah Kosong	Jumlah Laporan Tanah Kosong dalam 1 (Satu) Kabupaten/Kota yang Diinventarisasi.				2 Laporan	2 Laporan	295,000,000	60,000,000	93,200,000	Kab. Trenggalek, Semua Kecamatan, Semua Kelurahan	Dana Transfer Umum-Dana Alokasi Umum	Memperkuat Infrastruktur Untuk Mendukung Pengembangan Ekonomi Dan Pelayanan Dasar	Meningkatkan Pembangunan Infrastruktur Dasar dan Berwawasan Lingkungan	Masyarakat	2 Laporan	1,005,000,000	DINAS PEKERJAAN UMUM DAN PENATAAN RUANG
2	10	8	2.02	2	Pemanfaatan Tanah Kosong	Jumlah Dokumen Pemanfaatan Tanah Kosong				2 Dokumen	2 Dokumen	350,000,000	150,200,000	150,200,000	Kab. Trenggalek, Semua Kecamatan, Semua Kelurahan	Dana Transfer Umum-Dana Alokasi Umum	Memperkuat Infrastruktur Untuk Mendukung Pengembangan Ekonomi Dan Pelayanan Dasar	Meningkatkan Pembangunan Infrastruktur Dasar dan Berwawasan Lingkungan	Masyarakat	2 Dokumen	1,000,000,000	DINAS PEKERJAAN UMUM DAN PENATAAN RUANG
2	**10**	**9**			**PROGRAM PENGELOLAAN IZIN MEMBUKA TANAH**	Jumlah lokasi pendataan Tanah Negara Bebas Untuk Pengendalian Pemanfaatnnya	Kecamatan		Kecamatan	2 Kecamatan	2 Kecamatan	**860,000,000**	**693,000,000**	**693,000,000**						2 Kecamatan	**1,500,000,000**	
						Persentase Pengurusuan Penggunaan Kawasan Hutan Untuk PSN dan PSD	%		%	100 %	100 %									100 %		
2	**10**	**9**	2.01		**Penerbitan Izin Membuka Tanah**	Jumlah izin / persetujuan Penggunaan, penguasaan, pemanfaatan dan penatagunaan tanah negara pada kawasan hutan maupun non	ijin/persetujuan		ijin/persetujuan	2 ijin/persetujuan	2 ijin/persetujuan	**860,000,000**	**693,000,000**	**693,000,000**						2 ijin/persetujuan	**1,500,000,000**	

Kode					Urusan/ Bidang Urusan/ Program/ Kegiatan/ Sub Kegiatan	Indikator Program/ Kegiatan/ Sub Kegiatan	Target Akhir Periode RPJMD	Realisasi Capaian RKPD Tahun 2021	Prakiraan Capaian Target RKPD Tahun 2022	Capaian Kinerja dan Kerangka Pendanaan									Kelompok Sasaran	Prakiraan Maju Rencana Tahun 2024		Perangkat Daerah Penanggung Jawab
										Target 2023		Pagu Indikatif			Lokasi	Sumber Dana	Prioritas			Target	Pagu Indikatif	
										Semula	Menjadi	RKPD 2023	APBD 2023	RKPD 2023 Perubahan			Nasional	Daerah				
2	10	9	2.01	2	Pengendalian Pemanfaatan Tanah Negara	Jumlah Dokumen Kegiatan Pengendalian Pemanfaatan Tanah Negara				2 Dokumen	2 Dokumen	860,000,000	693,000,000	693,000,000	Kab. Trenggalek, Semua Kecamatan, Semua Kelurahan	Dana Transfer Umum-Dana Alokasi Umum	Memperkuat Infrastruktur Untuk Mendukung Pengembangan Ekonomi Dan Pelayanan Dasar	Meningkatkan Pembangunan Infrastruktur Dasar dan Berwawasan Lingkungan	Masyarakat	2 Dokumen	1,500,000,000	DINAS PEKERJAAN UMUM DAN PENATAAN RUANG
2	**10**	**10**			**PROGRAM PENATAGUNAAN TANAH**	Jumlah Kajian Lokasi Rencana Konsolidasi Tanah (kec)	Lokasi		Lokasi	2 Lokasi	2 Lokasi	**735,000,000**	**560,000,000**	**560,000,000**						2 Lokasi	**1,200,000,000**	
						Jumlah Lokasi Pemetaan Lokasi Zona Nilai Tanah	Lokasi		Lokasi	4 Lokasi	4 Lokasi									4 Lokasi		
						Jumlah Lokasi pendataan Penggunaan Tanah Untuk Rencana Pembangunan serta Kepentingan	Lokasi		Lokasi	3 Lokasi	3 Lokasi									3 Lokasi		
2	**10**	**10**	2.01		**Penggunaan Tanah yang Hamparannya dalam satu Daerah Kabupaten/Kota**	Persentase Jumlah dokumen Penggunaan Tanah yang Hamparannya dalam satu Daerah	%		%	100 %	100 %	**735,000,000**	**560,000,000**	**560,000,000**						100 %	**1,200,000,000**	
2	10	10	2.01	1	Koordinasi dan Sinkronisasi Perencanaan Penggunaan Tanah	Jumlah Laporan Koordinasi dan Sinkronisasi Perencanaan Penggunaan Tanah dalam 1 (Satu) Kabupaten/Kota				6 Laporan	6 Laporan	250,000,000	250,000,000	204,931,415	Kab. Trenggalek, Semua Kecamatan, Semua Kelurahan	Dana Transfer Umum-Dana Alokasi Umum	Memperkuat Infrastruktur Untuk Mendukung Pengembangan Ekonomi Dan Pelayanan Dasar	Meningkatkan Pembangunan Infrastruktur Dasar dan Berwawasan Lingkungan	Masyarakat	6 Laporan	350,000,000	DINAS PEKERJAAN UMUM DAN PENATAAN RUANG
2	10	10	2.01	2	Koordinasi Pemetaan Zona Nilai Tanah Kewenangan Kabupaten/Kota	Jumlah Dokumen Koordinasi dan Sinkronisasi untuk Menetapkan Zona Nilai Tanah sebagai Dasar Pelayanan Informasi Nilai Tanah dan Pelayanan Pertanahan Lainnya				6 Dokumen	6 Dokumen	200,000,000	125,000,000	228,269,437	Kab. Trenggalek, Semua Kecamatan, Semua Kelurahan	Dana Transfer Umum-Dana Alokasi Umum	Memperkuat Infrastruktur Untuk Mendukung Pengembangan Ekonomi Dan Pelayanan Dasar	Meningkatkan Pembangunan Infrastruktur Dasar dan Berwawasan Lingkungan	Masyarakat	6 Dokumen	350,000,000	DINAS PEKERJAAN UMUM DAN PENATAAN RUANG
2	10	10	2.01	3	Koordinasi dan Sinkronisasi Pelaksanaan Konsolidasi Tanah Kabupaten/Kota	Jumlah Dokumen Koordinasi dan Sinkronisasi Pelaksanaan Konsolidasi Tanah Kewenangan Kabupaten/Kota				6 Dokumen	6 Dokumen	285,000,000	185,000,000	126,799,148	Kab. Trenggalek, Semua Kecamatan, Semua Kelurahan	Dana Transfer Umum-Dana Alokasi Umum	Memperkuat Infrastruktur Untuk Mendukung Pengembangan Ekonomi Dan Pelayanan Dasar	Meningkatkan Pembangunan Infrastruktur Dasar dan Berwawasan Lingkungan	Masyarakat	6 Dokumen	500,000,000	DINAS PEKERJAAN UMUM DAN PENATAAN RUANG
						TOTAL						**122,051,204,094**	**101,240,182,490**	**160,476,186,305**							**155,466,482,229**	

Penetapan Perubahan Rencana Kerja Pemerintah Daerah (RKPD)
Kabupaten Trenggalek
Tahun 2023

Kode					Urusan/ Bidang Urusan/ Program/ Kegiatan/ Sub Kegiatan	Indikator Program/ Kegiatan/ Sub Kegiatan	Target Akhir Periode RPJMD	Realisasi Capaian RKPD Tahun 2021	Prakiraan Capaian Target RKPD Tahun 2022	Capaian Kinerja dan Kerangka Pendanaan									Kelompok Sasaran	Prakiraan Maju Rencana Tahun 2024		Perangkat Daerah Penanggung Jawab
										Target 2023		Pagu Indikatif			Lokasi	Sumber Dana	Prioritas			Target	Pagu Indikatif	
										Semula	Menjadi	RKPD 2023	APBD 2023	RKPD 2023 Perubahan			Nasional	Daerah				
1					**URUSAN PEMERINTAHAN WAJIB YANG BERKAITAN DENGAN PELAYANAN DASAR**																	
1	**4**				**URUSAN PEMERINTAHAN BIDANG PERUMAHAN DAN KAWASAN PERMUKIMAN**							**33,661,286,488**	**41,135,016,991**	**65,475,463,797**							**30,243,638,000**	
1	**4**	**1**			**PROGRAM PENUNJANG URUSAN PEMERINTAHAN DAERAH KABUPATEN/KOTA**	Cakupan pelayanan jasa administrasi perkantoran yang difasilitasi	%		%	100 %	100 %	**10,881,286,488**	**10,766,016,991**	**10,806,803,797**						100 %	**11,940,985,000**	
						Persentase Ketersediaan Dokumen Perencanaan, Penganggaran, dan Evaluasi Kinerja Perangkat Daerah	%		%	100 %	100 %									100 %		
						Persentase nilai aset dalam kondisi baik	%		%	100 %	100 %									100 %		
1	**4**	**1**	2.01		**Perencanaan, Penganggaran, dan Evaluasi Kinerja Perangkat Daerah**	Jumlah Dokumen Perencanaan, Penganggaran, dan Evaluasi Kinerja Perangkat Daerah yang	Dokumen		Dokumen	30 Dokumen	30 Dokumen	**56,240,000**	**56,240,000**	**44,000,000**						30 Dokumen	**35,000,986**	
1	4	1	2.01	1	Penyusunan Dokumen Perencanaan Perangkat Daerah	Jumlah Dokumen Perencanaan Perangkat Daerah				8 Dokumen	8 Dokumen	35,000,000	35,000,000	30,000,000	Kab. Trenggalek, Karangan, Buluagung	PENDAPATAN ASLI DAERAH (PAD)	Memperkuat Infrastruktur Untuk Mendukung Pengembangan Ekonomi Dan Pelayanan Dasar	Meningkatkan SDM Unggul, Inovatif dan Kolaboratif Mendukung Kemandirian Ekonomi dan Pengentasan Kemiskinan	Dokumen Perencanaan	8 Dokumen	31,114,941	DINAS PERUMAHAN, KAWASAN PERMUKIMAN DAN LINGKUNGAN HIDUP
1	4	1	2.01	6	Koordinasi dan Penyusunan Laporan Capaian Kinerja dan Ikhtisar Realisasi Kinerja SKPD	Jumlah Laporan Capaian Kinerja dan Ikhtisar Realisasi Kinerja SKPD dan Laporan Hasil Koordinasi Penyusunan Laporan Capaian Kinerja dan Ikhtisar Realisasi Kinerja SKPD				22 Laporan	22 Laporan	21,240,000	21,240,000	14,000,000	Kab. Trenggalek, Karangan, Buluagung	PENDAPATAN ASLI DAERAH (PAD)	Memperkuat Infrastruktur Untuk Mendukung Pengembangan Ekonomi Dan Pelayanan Dasar	Meningkatkan SDM Unggul, Inovatif dan Kolaboratif Mendukung Kemandirian Ekonomi dan Pengentasan Kemiskinan	Dokumen Perencanaan	22 Laporan	3,886,045	DINAS PERUMAHAN, KAWASAN PERMUKIMAN DAN LINGKUNGAN HIDUP
1	**4**	**1**	2.02		**Administrasi Keuangan Perangkat Daerah**	Persentase Administrasi Keuangan Perangkat Daerah yang Diselesaikan	%		%	97.5 %	97.5 %	**9,347,220,708**	**9,260,572,393**	**9,283,277,299**						97.5 %	**10,488,413,014**	
1	4	1	2.02	1	Penyediaan Gaji dan Tunjangan ASN	Jumlah Orang yang Menerima Gaji dan Tunjangan ASN				98 Orang/bulan	92 Orang/bulan	9,197,220,708	9,110,572,393	9,117,834,799	Kab. Trenggalek, Karangan, Buluagung	Dana Transfer Umum-Dana Alokasi Umum	Memperkuat Infrastruktur Untuk Mendukung Pengembangan Ekonomi Dan Pelayanan Dasar	Meningkatkan SDM Unggul, Inovatif dan Kolaboratif Mendukung Kemandirian Ekonomi dan Pengentasan Kemiskinan	Gaji dan Tunjangan ASN	92 Orang/bulan	10,332,893,014	DINAS PERUMAHAN, KAWASAN PERMUKIMAN DAN LINGKUNGAN HIDUP
1	4	1	2.02	2	Penyediaan Administrasi Pelaksanaan Tugas ASN	Jumlah Dokumen Hasil Penyediaan Administrasi Pelaksanaan Tugas ASN				48 Dokumen	48 Dokumen	150,000,000	150,000,000	165,442,500	Kab. Trenggalek, Karangan, Buluagung	PENDAPATAN ASLI DAERAH (PAD)	Memperkuat Infrastruktur Untuk Mendukung Pengembangan Ekonomi Dan Pelayanan Dasar	Meningkatkan SDM Unggul, Inovatif dan Kolaboratif Mendukung Kemandirian Ekonomi dan Pengentasan Kemiskinan	Gaji dan Tunjangan ASN	48 Dokumen	155,520,000	DINAS PERUMAHAN, KAWASAN PERMUKIMAN DAN LINGKUNGAN HIDUP
1	**4**	**1**	2.03		**Administrasi Barang Milik Daerah pada Perangkat Daerah**	Jumlah Administrasi Barang Milik Daerah pada Perangkat Daerah yang Disusun	Dokumen		Dokumen	4 Dokumen	4 Dokumen	**29,520,000**	**29,520,000**	**29,520,000**						4 Dokumen	**29,520,000**	

Kode					Urusan/ Bidang Urusan/ Program/ Kegiatan/ Sub Kegiatan	Indikator Program/ Kegiatan/ Sub Kegiatan	Target Akhir Periode RPJMD	Realisasi Capaian RKPD Tahun 2021	Prakiraan Capaian Target RKPD Tahun 2022	Capaian Kinerja dan Kerangka Pendanaan									Kelompok Sasaran	Prakiraan Maju Rencana Tahun 2024		Perangkat Daerah Penanggung Jawab
										Target 2023		Pagu Indikatif			Lokasi	Sumber Dana	Prioritas			Target	Pagu Indikatif	
										Semula	Menjadi	RKPD 2023	APBD 2023	RKPD 2023 Perubahan			Nasional	Daerah				
1	4	1	2.03	6	Penatausahaan Barang Milik Daerah pada SKPD	Jumlah Laporan Penatausahaan Barang Milik Daerah pada SKPD				4 Laporan	4 Laporan	29,520,000	29,520,000	29,520,000	Kab. Trenggalek, Karangan, Buluagung	PENDAPATAN ASLI DAERAH (PAD)	Memperkuat Infrastruktur Untuk Mendukung Pengembangan Ekonomi Dan Pelayanan Dasar	Meningkatkan SDM Unggul, Inovatif dan Kolaboratif Mendukung Kemandirian Ekonomi dan Pengentasan Kemiskinan	Barang milik daerah	4 Laporan	29,520,000	DINAS PERUMAHAN, KAWASAN PERMUKIMAN DAN LINGKUNGAN HIDUP
1	**4**	**1**	2.04		**Administrasi Pendapatan Daerah Kewenangan Perangkat Daerah**	Persentase Administrasi Pendapatan Daerah Kewenangan Perangkat Daerah yang Disusun	%		%	100 %	100 %	**4,080,000**	**4,080,000**	**5,040,000**						100 %	**4,080,000**	
1	4	1	2.04	1	Perencanaan Pengelolaan Retribusi Daerah	Jumlah Dokumen Rencana Pengelolaan Retribusi Daerah				14 Dokumen	14 Dokumen	4,080,000	4,080,000	5,040,000	Kab. Trenggalek, Karangan, Buluagung	PENDAPATAN ASLI DAERAH (PAD)	Memperkuat Infrastruktur Untuk Mendukung Pengembangan Ekonomi Dan Pelayanan Dasar	Meningkatkan SDM Unggul, Inovatif dan Kolaboratif Mendukung Kemandirian Ekonomi dan Pengentasan Kemiskinan	Retribusi Daerah	14 Dokumen	4,080,000	DINAS PERUMAHAN, KAWASAN PERMUKIMAN DAN LINGKUNGAN HIDUP
1	**4**	**1**	2.05		**Administrasi Kepegawaian Perangkat Daerah**	Persentase Administrasi Kepegawaian Perangkat Daerah yang Diselesaikan	%		%	100 %	100 %	**104,845,143**	**54,845,143**	**36,199,814**						100 %	**211,580,000**	
1	4	1	2.05	3	Pendataan dan Pengolahan Administrasi Kepegawaian	Jumlah Dokumen Pendataan dan Pengolahan Administrasi Kepegawaian				9 Dokumen	9 Dokumen	4,845,143	4,845,143	4,845,143	Kab. Trenggalek, Karangan, Buluagung	PENDAPATAN ASLI DAERAH (PAD)	Memperkuat Infrastruktur Untuk Mendukung Pengembangan Ekonomi Dan Pelayanan Dasar	Meningkatkan SDM Unggul, Inovatif dan Kolaboratif Mendukung Kemandirian Ekonomi dan Pengentasan Kemiskinan	Administrasi Kepegawaian	9 Dokumen	25,000,000	DINAS PERUMAHAN, KAWASAN PERMUKIMAN DAN LINGKUNGAN HIDUP
1	4	1	2.05	9	Pendidikan dan Pelatihan Pegawai Berdasarkan Tugas dan Fungsi	Jumlah Pegawai Berdasarkan Tugas dan Fungsi yang Mengikuti Pendidikan dan Pelatihan				16 Orang	7 Orang	100,000,000	50,000,000	31,354,671	Kab. Trenggalek, Karangan, Buluagung	PENDAPATAN ASLI DAERAH (PAD)	Memperkuat Infrastruktur Untuk Mendukung Pengembangan Ekonomi Dan Pelayanan Dasar	Meningkatkan SDM Unggul, Inovatif dan Kolaboratif Mendukung Kemandirian Ekonomi dan Pengentasan Kemiskinan	Administrasi Kepegawaian	7 Orang	186,580,000	DINAS PERUMAHAN, KAWASAN PERMUKIMAN DAN LINGKUNGAN HIDUP
1	**4**	**1**	2.06		**Administrasi Umum Perangkat Daerah**	Persentase Administrasi Umum Perangkat Daerah yang Diselesaikan	%		%	100 %	100 %	**403,761,650**	**312,934,250**	**325,503,927**						100 %	**366,480,000**	
1	4	1	2.06	1	Penyediaan Komponen Instalasi Listrik/Penerangan Bangunan Kantor	Jumlah Paket Komponen Instalasi Listrik/Penerangan Bangunan Kantor yang Disediakan				1 Paket	1 Paket	9,918,000	10,000,000	10,000,000	Kab. Trenggalek, Karangan, Buluagung	PENDAPATAN ASLI DAERAH (PAD)	Memperkuat Infrastruktur Untuk Mendukung Pengembangan Ekonomi Dan Pelayanan Dasar	Meningkatkan SDM Unggul, Inovatif dan Kolaboratif Mendukung Kemandirian Ekonomi dan Pengentasan Kemiskinan	Administrasi Umum Perangkat Daerah	1 Paket	9,000,000	DINAS PERUMAHAN, KAWASAN PERMUKIMAN DAN LINGKUNGAN HIDUP
1	4	1	2.06	2	Penyediaan Peralatan dan Perlengkapan Kantor	Jumlah Paket Peralatan dan Perlengkapan Kantor yang Disediakan				3 Paket	4 Paket	200,000,000	100,000,000	100,000,000	Kab. Trenggalek, Karangan, Buluagung	PENDAPATAN ASLI DAERAH (PAD)	Memperkuat Infrastruktur Untuk Mendukung Pengembangan Ekonomi Dan Pelayanan Dasar	Meningkatkan SDM Unggul, Inovatif dan Kolaboratif Mendukung Kemandirian Ekonomi dan Pengentasan Kemiskinan	Administrasi Umum Perangkat Daerah	4 Paket	103,660,000	DINAS PERUMAHAN, KAWASAN PERMUKIMAN DAN LINGKUNGAN HIDUP

Kode					Urusan/ Bidang Urusan/ Program/ Kegiatan/ Sub Kegiatan	Indikator Program/ Kegiatan/ Sub Kegiatan	Target Akhir Periode RPJMD	Realisasi Capaian RKPD Tahun 2021	Prakiraan Capaian Target RKPD Tahun 2022	Capaian Kinerja dan Kerangka Pendanaan									Kelompok Sasaran	Prakiraan Maju Rencana Tahun 2024		Perangkat Daerah Penanggung Jawab
										Target 2023		Pagu Indikatif			Lokasi	Sumber Dana	Prioritas			Target	Pagu Indikatif	
										Semula	Menjadi	RKPD 2023	APBD 2023	RKPD 2023 Perubahan			Nasional	Daerah				
1	4	1	2.06	5	Penyediaan Barang Cetakan dan Penggandaan	Jumlah Paket Barang Cetakan dan Penggandaan yang Disediakan				3 Paket	3 Paket	45,519,250	45,519,250	45,519,250	Kab. Trenggalek, Karangan, Buluagung	PENDAPATAN ASLI DAERAH (PAD)	Memperkuat Infrastruktur Untuk Mendukung Pengembangan Ekonomi Dan Pelayanan Dasar	Meningkatkan SDM Unggul, Inovatif dan Kolaboratif Mendukung Kemandirian Ekonomi dan Pengentasan Kemiskinan	Administrasi Umum Perangkat Daerah	3 Paket	50,000,000	DINAS PERUMAHAN, KAWASAN PERMUKIMAN DAN LINGKUNGAN HIDUP
1	4	1	2.06	7	Penyediaan Bahan/Material	Jumlah Paket Bahan/Material yang Disediakan				3 Paket	3 Paket	127,415,000	127,415,000	100,089,348	Kab. Trenggalek, Karangan, Buluagung	PENDAPATAN ASLI DAERAH (PAD)	Memperkuat Infrastruktur Untuk Mendukung Pengembangan Ekonomi Dan Pelayanan Dasar	Meningkatkan SDM Unggul, Inovatif dan Kolaboratif Mendukung Kemandirian Ekonomi dan Pengentasan Kemiskinan	Administrasi Umum Perangkat Daerah	3 Paket	150,000,000	DINAS PERUMAHAN, KAWASAN PERMUKIMAN DAN LINGKUNGAN HIDUP
1	4	1	2.06	9	Penyelenggaraan Rapat Koordinasi dan Konsultasi SKPD	Jumlah Laporan Penyelenggaraan Rapat Koordinasi dan Konsultasi SKPD				42 Laporan	25 Laporan	20,909,400	30,000,000	69,895,329	Kab. Trenggalek, Karangan, Buluagung	PENDAPATAN ASLI DAERAH (PAD)	Memperkuat Infrastruktur Untuk Mendukung Pengembangan Ekonomi Dan Pelayanan Dasar	Meningkatkan SDM Unggul, Inovatif dan Kolaboratif Mendukung Kemandirian Ekonomi dan Pengentasan Kemiskinan	Administrasi Umum Perangkat Daerah	25 Laporan	53,820,000	DINAS PERUMAHAN, KAWASAN PERMUKIMAN DAN LINGKUNGAN HIDUP
1	**4**	**1**	2.07		**Pengadaan Barang Milik Daerah Penunjang Urusan Pemerintah Daerah**	Persentase Pengadaan Barang Milik Daerah yang Diselesaikan	%		%	100 %	100 %	**45,000,000**	**187,760,000**	**182,430,789**						100 %	**50,000,000**	
1	4	1	2.07	6	Pengadaan Peralatan dan Mesin Lainnya	Jumlah Unit Peralatan dan Mesin Lainnya yang Disediakan				4 Unit	19 Unit	45,000,000	187,760,000	182,430,789	Kab. Trenggalek, Karangan, Buluagung	PENDAPATAN ASLI DAERAH (PAD)	Memperkuat Infrastruktur Untuk Mendukung Pengembangan Ekonomi Dan Pelayanan Dasar	Meningkatkan SDM Unggul, Inovatif dan Kolaboratif Mendukung Kemandirian Ekonomi dan Pengentasan Kemiskinan	Pengadaan Barang Milik Daerah	19 Unit	50,000,000	DINAS PERUMAHAN, KAWASAN PERMUKIMAN DAN LINGKUNGAN HIDUP
1	**4**	**1**	2.08		**Penyediaan Jasa Penunjang Urusan Pemerintahan Daerah**	Persentase Jasa Penunjang Urusan Pemerintahan Daerah yang Diselesaikan	%		%	100 %	100 %	**600,704,555**	**566,469,198**	**602,476,281**						100 %	**595,570,000**	
1	4	1	2.08	1	Penyediaan Jasa Surat Menyurat	Jumlah Laporan Penyediaan Jasa Surat Menyurat				1 Laporan	1 Laporan	26,000,000	26,000,000	25,550,000	Kab. Trenggalek, Karangan, Buluagung	PENDAPATAN ASLI DAERAH (PAD)	Memperkuat Infrastruktur Untuk Mendukung Pengembangan Ekonomi Dan Pelayanan Dasar	Meningkatkan SDM Unggul, Inovatif dan Kolaboratif Mendukung Kemandirian Ekonomi dan Pengentasan Kemiskinan	Jasa Penunjang	1 Laporan	32,000,000	DINAS PERUMAHAN, KAWASAN PERMUKIMAN DAN LINGKUNGAN HIDUP
1	4	1	2.08	2	Penyediaan Jasa Komunikasi, Sumber Daya Air dan Listrik	Jumlah Laporan Penyediaan Jasa Komunikasi, Sumber Daya Air dan Listrik yang Disediakan				12 Laporan	12 Laporan	165,475,357	169,000,000	169,000,000	Kab. Trenggalek, Karangan, Buluagung	PENDAPATAN ASLI DAERAH (PAD)	Memperkuat Infrastruktur Untuk Mendukung Pengembangan Ekonomi Dan Pelayanan Dasar	Meningkatkan SDM Unggul, Inovatif dan Kolaboratif Mendukung Kemandirian Ekonomi dan Pengentasan Kemiskinan	Jasa Penunjang	12 Laporan	166,700,000	DINAS PERUMAHAN, KAWASAN PERMUKIMAN DAN LINGKUNGAN HIDUP

Kode					Urusan/ Bidang Urusan/ Program/ Kegiatan/ Sub Kegiatan	Indikator Program/ Kegiatan/ Sub Kegiatan	Target Akhir Periode RPJMD	Realisasi Capaian RKPD Tahun 2021	Prakiraan Capaian Target RKPD Tahun 2022	Capaian Kinerja dan Kerangka Pendanaan									Kelompok Sasaran	Prakiraan Maju Rencana Tahun 2024		Perangkat Daerah Penanggung Jawab
										Target 2023		Pagu Indikatif			Lokasi	Sumber Dana	Prioritas			Target	Pagu Indikatif	
										Semula	Menjadi	RKPD 2023	APBD 2023	RKPD 2023 Perubahan			Nasional	Daerah				
1	4	1	2.08	3	Penyediaan Jasa Peralatan dan Perlengkapan Kantor	Jumlah Laporan Penyediaan Jasa Peralatan dan Perlengkapan Kantor yang Disediakan				12 Laporan	12 Laporan	57,760,000	20,000,000	18,732,683	Kab. Trenggalek, Karangan, Buluagung	PENDAPATAN ASLI DAERAH (PAD)	Memperkuat Infrastruktur Untuk Mendukung Pengembangan Ekonomi Dan Pelayanan Dasar	Meningkatkan SDM Unggul, Inovatif dan Kolaboratif Mendukung Kemandirian Ekonomi dan Pengentasan Kemiskinan	Jasa Penunjang	12 Laporan	25,960,000	DINAS PERUMAHAN, KAWASAN PERMUKIMAN DAN LINGKUNGAN HIDUP
1	4	1	2.08	4	Penyediaan Jasa Pelayanan Umum Kantor	Jumlah Laporan Penyediaan Jasa Pelayanan Umum Kantor yang Disediakan				12 Laporan	12 Laporan	351,469,198	351,469,198	389,193,598	Kab. Trenggalek, Karangan, Buluagung	PENDAPATAN ASLI DAERAH (PAD)	Memperkuat Infrastruktur Untuk Mendukung Pengembangan Ekonomi Dan Pelayanan Dasar	Meningkatkan SDM Unggul, Inovatif dan Kolaboratif Mendukung Kemandirian Ekonomi dan Pengentasan Kemiskinan	Jasa Penunjang	12 Laporan	370,910,000	DINAS PERUMAHAN, KAWASAN PERMUKIMAN DAN LINGKUNGAN HIDUP
1	**4**	**1**	2.09		**Pemeliharaan Barang Milik Daerah Penunjang Urusan Pemerintahan Daerah**	Persentase Pemeliharaan Barang Milik Daerah	%		%	100 %	100 %	**289,914,432**	**293,596,007**	**298,355,687**						100 %	**160,341,000**	
1	4	1	2.09	2	Penyediaan Jasa Pemeliharaan, Biaya Pemeliharaan, Pajak dan Perizinan Kendaraan Dinas Operasional atau Lapangan	Jumlah Kendaraan Dinas Operasional atau Lapangan yang Dipelihara dan dibayarkan Pajak dan Perizinannya				68 Unit	37 Unit	172,329,007	172,329,007	172,329,007	Kab. Trenggalek, Karangan, Buluagung	PENDAPATAN ASLI DAERAH (PAD)	Memperkuat Infrastruktur Untuk Mendukung Pengembangan Ekonomi Dan Pelayanan Dasar	Meningkatkan SDM Unggul, Inovatif dan Kolaboratif Mendukung Kemandirian Ekonomi dan Pengentasan Kemiskinan	Barang Milik Daerah	37 Unit	88,341,000	DINAS PERUMAHAN, KAWASAN PERMUKIMAN DAN LINGKUNGAN HIDUP
1	4	1	2.09	5	Pemeliharaan Mebel	Jumlah Mebel yang Dipelihara				5 Unit	7 Unit	1,100,000	5,000,000	7,539,680	Kab. Trenggalek, Karangan, Buluagung	PENDAPATAN ASLI DAERAH (PAD)	Memperkuat Infrastruktur Untuk Mendukung Pengembangan Ekonomi Dan Pelayanan Dasar	Meningkatkan SDM Unggul, Inovatif dan Kolaboratif Mendukung Kemandirian Ekonomi dan Pengentasan Kemiskinan	Barang Milik Daerah	7 Unit	3,000,000	DINAS PERUMAHAN, KAWASAN PERMUKIMAN DAN LINGKUNGAN HIDUP
1	4	1	2.09	6	Pemeliharaan Peralatan dan Mesin Lainnya	Jumlah Peralatan dan Mesin Lainnya yang Dipelihara				1 Unit	6 Unit	30,835,000	30,835,000	33,055,000	Kab. Trenggalek, Karangan, Buluagung	PENDAPATAN ASLI DAERAH (PAD)	Memperkuat Infrastruktur Untuk Mendukung Pengembangan Ekonomi Dan Pelayanan Dasar	Meningkatkan SDM Unggul, Inovatif dan Kolaboratif Mendukung Kemandirian Ekonomi dan Pengentasan Kemiskinan	Barang Milik Daerah	6 Unit	5,000,000	DINAS PERUMAHAN, KAWASAN PERMUKIMAN DAN LINGKUNGAN HIDUP
1	4	1	2.09	9	Pemeliharaan/Rehabilitasi Gedung Kantor dan Bangunan Lainnya	Jumlah Gedung Kantor dan Bangunan Lainnya yang Dipelihara/Direhabilitasi				2 Unit	2 Unit	65,218,425	65,000,000	65,000,000	Kab. Trenggalek, Karangan, Buluagung	PENDAPATAN ASLI DAERAH (PAD)	Memperkuat Infrastruktur Untuk Mendukung Pengembangan Ekonomi Dan Pelayanan Dasar	Meningkatkan SDM Unggul, Inovatif dan Kolaboratif Mendukung Kemandirian Ekonomi dan Pengentasan Kemiskinan	Barang Milik Daerah	2 Unit	50,000,000	DINAS PERUMAHAN, KAWASAN PERMUKIMAN DAN LINGKUNGAN HIDUP

Kode					Urusan/ Bidang Urusan/ Program/ Kegiatan/ Sub Kegiatan	Indikator Program/ Kegiatan/ Sub Kegiatan	Target Akhir Periode RPJMD	Realisasi Capaian RKPD Tahun 2021	Prakiraan Capaian Target RKPD Tahun 2022	Capaian Kinerja dan Kerangka Pendanaan									Kelompok Sasaran	Prakiraan Maju Rencana Tahun 2024		Perangkat Daerah Penanggung Jawab
										Target 2023		Pagu Indikatif			Lokasi	Sumber Dana	Prioritas			Target	Pagu Indikatif	
										Semula	Menjadi	RKPD 2023	APBD 2023	RKPD 2023 Perubahan			Nasional	Daerah				
1	4	1	2.09	10	Pemeliharaan/Rehabilitasi Sarana dan Prasarana Gedung Kantor atau Bangunan Lainnya	Jumlah Sarana dan Prasarana Gedung Kantor atau Bangunan Lainnya yang Dipelihara/Direhabilitasi				1 Unit	2 Unit	20,432,000	20,432,000	20,432,000	Kab. Trenggalek, Karangan, Buluagung	PENDAPATAN ASLI DAERAH (PAD)	Memperkuat Infrastruktur Untuk Mendukung Pengembangan Ekonomi Dan Pelayanan Dasar	Meningkatkan SDM Unggul, Inovatif dan Kolaboratif Mendukung Kemandirian Ekonomi dan Pengentasan Kemiskinan	Barang Milik Daerah	2 Unit	14,000,000	DINAS PERUMAHAN, KAWASAN PERMUKIMAN DAN LINGKUNGAN HIDUP
1	**4**	**2**			**PROGRAM PENGEMBANGAN PERUMAHAN**	Persentase Rumah Korban Bencana Alam yang Terdata	%		%	100 %	100 %	**110,000,000**	**44,000,000**	**1,354,000,000**						100 %	**1,300,000,000**	
1	**4**	**2**	2.01		**Pendataan Penyediaan dan Rehabilitasi Rumah Korban Bencana atau Relokasi Program**	Persentase Rumah Korban Bencana Alam yang Terdata	%		%	100 %	100 %	**25,000,000**	**10,000,000**	**10,000,000**						100 %	**25,000,000**	
1	4	2	2.01	3	Pengumpulan Data Rumah Korban Bencana Kejadian Sebelumnya yang Belum Tertangani	Jumlah Dokumen Data Rumah Korban Bencana Kabupaten/Kota Kejadian Sebelumnya yang Belum Tertangani				1 Dokumen	1 Dokumen	25,000,000	10,000,000	10,000,000	Kab. Trenggalek, Semua Kecamatan, Semua Kelurahan	Dana Transfer Umum-Dana Alokasi Umum	Memperkuat Infrastruktur Untuk Mendukung Pengembangan Ekonomi Dan Pelayanan Dasar	Meningkatkan SDM Unggul, Inovatif dan Kolaboratif Mendukung Kemandirian Ekonomi dan Pengentasan Kemiskinan	Data Rumah Korban Bencana	1 Dokumen	25,000,000	DINAS PERUMAHAN, KAWASAN PERMUKIMAN DAN LINGKUNGAN HIDUP
1	**4**	**2**	2.03		**Pembangunan dan Rehabilitasi Rumah Korban Bencana atau Relokasi Program Kabupaten/Kota**	Persentase Rumah Korban Bencana Alam yang Tertangani	%		%	40 %	40 %	**60,000,000**	**24,000,000**	**1,334,000,000**						40 %	**1,250,000,000**	
1	4	2	2.03	1	Rehabilitasi Rumah bagi Korban Bencana	Jumlah Rumah Korban Bencana Kabupaten/Kota yang Terehabilitasi				2 Unit Rumah	35 Unit Rumah	60,000,000	24,000,000	1,334,000,000	Kab. Trenggalek, Semua Kecamatan, Semua Kelurahan	Dana Transfer Umum-Dana Alokasi Umum	Memperkuat Infrastruktur Untuk Mendukung Pengembangan Ekonomi Dan Pelayanan Dasar	Meningkatkan SDM Unggul, Inovatif dan Kolaboratif Mendukung Kemandirian Ekonomi dan Pengentasan Kemiskinan	Rumah Korban Bencana	35 Unit Rumah	1,250,000,000	DINAS PERUMAHAN, KAWASAN PERMUKIMAN DAN LINGKUNGAN HIDUP
1	**4**	**2**	2.05		**Pembinaan Pengelolaan Rumah Susun Umum dan/atau Rumah Khusus**	Persentase Penghuni Rumah Susun	%		%	58.79 %	58.79 %	**25,000,000**	**10,000,000**	**10,000,000**						58.79 %	**25,000,000**	
1	4	2	2.05	2	Penatausahaan Pemanfaatan Rumah Susun Umum dan/atau Rumah Khusus	Jumlah Dokumen Pemanfaatan Rumah Susun Umum dan/atau Rumah Khusus				1 Dokumen	1 Dokumen	25,000,000	10,000,000	10,000,000	Kab. Trenggalek, Semua Kecamatan, Semua Kelurahan	Dana Transfer Umum-Dana Alokasi Umum	Memperkuat Infrastruktur Untuk Mendukung Pengembangan Ekonomi Dan Pelayanan Dasar	Meningkatkan SDM Unggul, Inovatif dan Kolaboratif Mendukung Kemandirian Ekonomi dan Pengentasan Kemiskinan	Penghuni Rumah susun	1 Dokumen	25,000,000	DINAS PERUMAHAN, KAWASAN PERMUKIMAN DAN LINGKUNGAN HIDUP
1	**4**	**3**			**PROGRAM KAWASAN PERMUKIMAN**	Persentase RTLH yang Tertangani	%		%	78,12 %	78,12 %	**1,330,000,000**	**475,000,000**	**475,000,000**						78,12 %	**3,652,653,000**	
1	**4**	**3**	2.03		**Peningkatan Kualitas Kawasan Permukiman Kumuh dengan Luas di Bawah 10 (Sepuluh) Ha**	Persentase RTLH yang Tertangani	%		%	78.12 %	78.12 %	**1,330,000,000**	**475,000,000**	**475,000,000**						78.12 %	**3,652,653,000**	

Kode					Urusan/ Bidang Urusan/ Program/ Kegiatan/ Sub Kegiatan	Indikator Program/ Kegiatan/ Sub Kegiatan	Target Akhir Periode RPJMD	Realisasi Capaian RKPD Tahun 2021	Prakiraan Capaian Target RKPD Tahun 2022	Capaian Kinerja dan Kerangka Pendanaan									Kelompok Sasaran	Prakiraan Maju Rencana Tahun 2024		Perangkat Daerah Penanggung Jawab
										Target 2023		Pagu Indikatif			Lokasi	Sumber Dana	Prioritas			Target	Pagu Indikatif	
										Semula	Menjadi	RKPD 2023	APBD 2023	RKPD 2023 Perubahan			Nasional	Daerah				
1	4	3	2.03	4	Koordinasi dan Sinkronisasi Pengendalian Penyelenggaraan Pemugaran/Peremajaan Permukiman Kumuh	Jumlah Laporan Hasil Koordinasi dan Sinkronisasi Pengendalian Penyelenggaraan Pemugaran/Peremajaan Permukiman Kumuh				3 Laporan	2 Laporan	250,000,000	75,000,000	126,000,000	Kab. Trenggalek, Semua Kecamatan, Semua Kelurahan	Dana Transfer Umum-Dana Alokasi Umum	Memperkuat Infrastruktur Untuk Mendukung Pengembangan Ekonomi Dan Pelayanan Dasar	Meningkatkan SDM Unggul, Inovatif dan Kolaboratif Mendukung Kemandirian Ekonomi dan Pengentasan Kemiskinan	Rumah Tidak Layak Huni	2 Laporan	250,000,000	DINAS PERUMAHAN, KAWASAN PERMUKIMAN DAN LINGKUNGAN HIDUP
1	4	3	2.03	8	Pembangunan Rumah Baru Layak Huni	Jumlah Rumah Baru Layak Huni yang Dibangun				11 Unit	9 Unit	1,080,000,000	400,000,000	349,000,000	Kab. Trenggalek, Semua Kecamatan, Semua	Dana Transfer Umum-Dana Alokasi Umum	Memperkuat Infrastruktur Untuk Mendukung Pengembangan Ekonomi Dan Pelayanan Dasar	Meningkatkan SDM Unggul, Inovatif dan Kolaboratif Mendukung Kemandirian Ekonomi dan Pengentasan Kemiskinan	Rumah Tidak Layak Huni	9 Unit	3,402,653,000	DINAS PERUMAHAN, KAWASAN PERMUKIMAN DAN LINGKUNGAN HIDUP
																Dana Transfer Khusus-Dana Alokasi Khusus Fisik						
1	**4**	**4**			**PROGRAM PERUMAHAN DAN KAWASAN**	Persentase Perbaikan RTLH	%		%	83,33 %	83,33 %	**75,000,000**	**75,000,000**	**75,000,000**						83,33 %	**1,850,000,000**	
1	**4**	**4**	2.01		**Pencegahan Perumahan dan Kawasan Permukiman Kumuh pada Daerah Kabupaten/Kota**	Persentase Perbaikan RTLH	%		%	83.33 %	83.33 %	**75,000,000**	**75,000,000**	**75,000,000**						83.33 %	**1,850,000,000**	
1	4	4	2.01	1	Perbaikan Rumah Tidak Layak Huni untuk Pencegahan Terhadap Tumbuh dan Berkembangnya Permukiman Kumuh di Luar Kawasan Permukiman Kumuh dengan Luas di Bawah 10 (Sepuluh) Ha	Jumlah Rumah Tidak Layak Huni untuk Pencegahan Terhadap Tumbuh dan Berkembangnya Permukiman Kumuh di Luar Kawasan Permukiman Kumuh dengan Luas di Bawah 10 (Sepuluh) Ha yang Diperbaiki				3 Unit Rumah	3 Unit Rumah	75,000,000	75,000,000	75,000,000	Kab. Trenggalek, Semua Kecamatan, Semua Kelurahan	Dana Transfer Umum-Dana Alokasi Umum	Memperkuat Infrastruktur Untuk Mendukung Pengembangan Ekonomi Dan Pelayanan Dasar	Meningkatkan SDM Unggul, Inovatif dan Kolaboratif Mendukung Kemandirian Ekonomi dan Pengentasan Kemiskinan	perbaikan RTLH	3 Unit Rumah	1,850,000,000	DINAS PERUMAHAN, KAWASAN PERMUKIMAN DAN LINGKUNGAN HIDUP
1	**4**	**5**			**PROGRAM PENINGKATAN PRASARANA, SARANA DAN UTILITAS UMUM (PSU)**	Persentase Penduduk yang Terlayani PSU Perumahan	%		%	88,33 %	88,33 %	**21,265,000,000**	**29,775,000,000**	**52,764,660,000**						88,33 %	**11,500,000,000**	
1	**4**	**5**	2.01		**Urusan Penyelenggaraan PSU Perumahan**	Persentase Panjang PSU Perumahan yang Dibangun	%		%	88.33 %	88.33 %	**21,265,000,000**	**29,775,000,000**	**52,764,660,000**						88.33 %	**11,500,000,000**	
1	4	5	2.01	2	Penyediaan Prasarana, Sarana, dan Utilitas Umum di Perumahan untuk Menunjang Fungsi Hunian	Jumlah Lokasi Perumahan yang Disediakan Prasarana, Sarana, dan Utilitas Umum yang Menunjang Fungsi Hunian				233 Lokasi	350 Lokasi	21,000,000,000	29,700,000,000	52,689,660,000	Kab. Trenggalek, Semua Kecamatan, Semua Kelurahan	Dana Transfer Umum-Dana Alokasi Umum	Memperkuat Infrastruktur Untuk Mendukung Pengembangan Ekonomi Dan Pelayanan Dasar	Meningkatkan SDM Unggul, Inovatif dan Kolaboratif Mendukung Kemandirian Ekonomi dan Pengentasan Kemiskinan	Panjang PSU perumahan yang dibangun	350 Lokasi	11,000,000,000	DINAS PERUMAHAN, KAWASAN PERMUKIMAN DAN LINGKUNGAN HIDUP
1	4	5	2.01	3	Koordinasi dan Sinkronisasi dalam rangka Penyediaan Prasarana, Sarana, dan Utilitas Umum Perumahan	Jumlah Laporan Hasil Koordinasi dan Sinkronisasi dalam rangka Penyediaan Prasarana, Sarana, dan Utilitas Umum Perumahan				3 Laporan	2 Laporan	265,000,000	75,000,000	75,000,000	Kab. Trenggalek, Karangan, Buluagung	Dana Transfer Umum-Dana Alokasi Umum	Memperkuat Infrastruktur Untuk Mendukung Pengembangan Ekonomi Dan Pelayanan Dasar	Meningkatkan SDM Unggul, Inovatif dan Kolaboratif Mendukung Kemandirian Ekonomi dan Pengentasan Kemiskinan	Panjang PSU perumahan yang dibangun	2 Laporan	500,000,000	DINAS PERUMAHAN, KAWASAN PERMUKIMAN DAN LINGKUNGAN HIDUP

Kode					Urusan/ Bidang Urusan/ Program/ Kegiatan/ Sub Kegiatan	Indikator Program/ Kegiatan/ Sub Kegiatan	Target Akhir Periode RPJMD	Realisasi Capaian RKPD Tahun 2021	Prakiraan Capaian Target RKPD Tahun 2022	Capaian Kinerja dan Kerangka Pendanaan									Kelompok Sasaran	Prakiraan Maju Rencana Tahun 2024		Perangkat Daerah Penanggung Jawab
										Target 2023		Pagu Indikatif			Lokasi	Sumber Dana	Prioritas			Target	Pagu Indikatif	
										Semula	Menjadi	RKPD 2023	APBD 2023	RKPD 2023 Perubahan			Nasional	Daerah				
2					**URUSAN PEMERINTAHAN WAJIB YANG TIDAK BERKAITAN DENGAN PELAYANAN DASAR**																	
2	**11**				**URUSAN PEMERINTAHAN BIDANG LINGKUNGAN HIDUP**							**12,863,239,000**	**11,249,739,000**	**12,651,414,600**							**13,403,954,600**	
2	**11**	**2**			**PROGRAM PERENCANAAN LINGKUNGAN HIDUP**	Persentase Perencanaan Lingkungan Hidup yang Tersedia	%		%	100 %	100 %	**255,000,000**	**255,000,000**	**255,000,000**						100 %	**155,000,000**	
2	**11**	**2**	2.01		**Rencana Perlindungan dan Pengelolaan Lingkungan Hidup (RPPLH) Kabupaten/Kota**	Persentase Dokumen Perencanaan dan Pengendalian Lingkungan Hidup	%		%	100 %	100 %	**30,000,000**	**30,000,000**	**30,000,000**						100 %	**105,000,000**	
2	11	2	2.01	2	Pengendalian Pelaksanaan RPPLH Kabupaten/Kota	Jumlah Dokumen Telaahan Kebijakan yang Telah Mengakomodir RPPLH Kabupaten/Kota				1 Dokumen	1 Dokumen	30,000,000	30,000,000	30,000,000	Kab. Trenggalek, Karangan, Buluagung	Dana Transfer Umum-Dana Alokasi Umum	Membangun Lingkungan Hidup, Meningkatkan Ketahanan Bencana Dan Perubahan Iklim	Meningkatkan Pembangunan Infrastruktur Dasar dan Berwawasan Lingkungan	Dokumen Lingkungan Hidup	1 Dokumen	105,000,000	DINAS PERUMAHAN, KAWASAN PERMUKIMAN DAN LINGKUNGAN HIDUP
2	**11**	**2**	2.02		**Penyelenggaraan Kajian Lingkungan Hidup Strategis (KLHS) Kabupaten/Kota**	Persentase rekomendasi yang di terbitkan	%		%	100 %	100 %	**225,000,000**	**225,000,000**	**225,000,000**						100 %	**50,000,000**	
2	11	2	2.02	2	Pembuatan dan Pelaksanaan KLHS RPJPD/RPJMD	Jumlah Dokumen KLHS RPJPD/RPJMD Kabupaten/Kota yang Disusun				1 Dokumen	2 Dokumen	225,000,000	225,000,000	225,000,000	Kab. Trenggalek, Karangan, Buluagung	Dana Transfer Umum-Dana Alokasi Umum	Membangun Lingkungan Hidup, Meningkatkan Ketahanan Bencana Dan Perubahan Iklim	Meningkatkan Pembangunan Infrastruktur Dasar dan Berwawasan Lingkungan	Rekomendasi yang diterbitkan	2 Dokumen	50,000,000	DINAS PERUMAHAN, KAWASAN PERMUKIMAN DAN LINGKUNGAN HIDUP
2	**11**	**3**			**PROGRAM PENGENDALIAN PENCEMARAN DAN/ATAU KERUSAKAN LINGKUNGAN HIDUP**	Persentase Pencegahan Pencemaran dan/atau Kerusakan Lingkungan Hidup yang Terlaksana	%		%	100 %	100 %	**1,000,000,000**	**1,000,000,000**	**1,100,000,000**						100 %	**515,000,000**	
2	**11**	**3**	2.01		**Pencegahan Pencemaran dan/atau Kerusakan Lingkungan Hidup Kabupaten/Kota**	Jumlah Kegiatan Pencegahan Pencemaran dan/atau Kerusakan Lingkungan Hidup	Kegiatan		Kegiatan	4 Kegiatan	4 Kegiatan	**850,000,000**	**850,000,000**	**950,000,000**						4 Kegiatan	**400,000,000**	
2	11	3	2.01	1	Koordinasi, Sinkronisasi, dan Pelaksanaan Pencegahan Pencemaran Lingkungan Hidup Dilaksanakan Terhadap Media Tanah, Air, Udara, dan Laut	Jumlah Dokumen Uji Kualitas Lingkungan Hidup Dilaksanakan Terhadap Media Tanah, Air, Udara, dan Laut				5 Dokumen	2 Dokumen	600,000,000	600,000,000	600,000,000	Kab. Trenggalek, Karangan, Buluagung	Pajak Rokok Dana Transfer Umum-Dana Alokasi Umum	Membangun Lingkungan Hidup, Meningkatkan Ketahanan Bencana Dan Perubahan Iklim	Meningkatkan Pembangunan Infrastruktur Dasar dan Berwawasan Lingkungan	Pencemaran Lingkungan	2 Dokumen	275,000,000	DINAS PERUMAHAN, KAWASAN PERMUKIMAN DAN LINGKUNGAN HIDUP
2	11	3	2.01	2	Koordinasi, Sinkronisasi dan Pelaksanaan Pengendalian Emisi Gas Rumah Kaca, Mitigasi dan Adaptasi Perubahan Iklim	Jumlah Dokumen Hasil Koordinasi dan Sinkronisasi Inventarisasi Gas Rumah Kaca dari Sektor Lingkungan Hidup yang Dilaksanakan				2 Dokumen	2 Dokumen	250,000,000	250,000,000	350,000,000	Kab. Trenggalek, Karangan, Buluagung	Pajak Rokok Dana Transfer Umum-Dana Alokasi Umum	Membangun Lingkungan Hidup, Meningkatkan Ketahanan Bencana Dan Perubahan Iklim	Meningkatkan Pembangunan Infrastruktur Dasar dan Berwawasan Lingkungan	Pencemaran Lingkungan	2 Dokumen	125,000,000	DINAS PERUMAHAN, KAWASAN PERMUKIMAN DAN LINGKUNGAN HIDUP

Kode					Urusan/ Bidang Urusan/ Program/ Kegiatan/ Sub Kegiatan	Indikator Program/ Kegiatan/ Sub Kegiatan	Target Akhir Periode RPJMD	Realisasi Capaian RKPD Tahun 2021	Prakiraan Capaian Target RKPD Tahun 2022	Capaian Kinerja dan Kerangka Pendanaan									Kelompok Sasaran	Prakiraan Maju Rencana Tahun 2024		Perangkat Daerah Penanggung Jawab
										Target 2023		Pagu Indikatif			Lokasi	Sumber Dana	Prioritas			Target	Pagu Indikatif	
										Semula	Menjadi	RKPD 2023	APBD 2023	RKPD 2023 Perubahan			Nasional	Daerah				
2	**11**	**3**	2.02		**Penanggulangan Pencemaran dan/atau Kerusakan Lingkungan Hidup Kabupaten/Kota**	Persentase Fasilitasi Penghentian Pencemaran dari Kegiatan Usaha Skala Kecil	%		%	100 %	100 %	**150,000,000**	**150,000,000**	**150,000,000**						100 %	**115,000,000**	
2	11	3	2.02	1	Pemberian Informasi Peringatan Pencemaran dan/atau Kerusakan Lingkungan Hidup pada Masyarakat	Jumlah Laporan Sosialisasi Informasi Peringatan Pencemaran dan/atau Kerusakan Lingkungan Hidup pada Masyarakat di Kabupaten/Kota yang Dilaksanakan				4 Laporan	4 Laporan	50,000,000	50,000,000	50,000,000	Kab. Trenggalek, Karangan, Buluagung	Dana Transfer Umum-Dana Alokasi Umum	Membangun Lingkungan Hidup, Meningkatkan Ketahanan Bencana Dan Perubahan Iklim	Meningkatkan Pembangunan Infrastruktur Dasar dan Berwawasan Lingkungan	Pencemaran lingkungan	4 Laporan	15,000,000	DINAS PERUMAHAN, KAWASAN PERMUKIMAN DAN LINGKUNGAN HIDUP
2	11	3	2.02	3	Penghentian Pencemaran dan/atau Kerusakan Lingkungan Hidup	Jumlah Sumber Pencemar dan/atau Kerusakan Lingkungan Hidup yang Dihentikan				1 Titik	4 Titik	100,000,000	100,000,000	100,000,000	Kab. Trenggalek, Karangan, Buluagung	Dana Transfer Umum-Dana Alokasi Umum	Membangun Lingkungan Hidup, Meningkatkan Ketahanan Bencana Dan Perubahan Iklim	Meningkatkan Pembangunan Infrastruktur Dasar dan Berwawasan Lingkungan	Pencemaran lingkungan	4 Titik	100,000,000	DINAS PERUMAHAN, KAWASAN PERMUKIMAN DAN LINGKUNGAN HIDUP
2	**11**	**4**			**PROGRAM PENGELOLAAN KEANEKARAGAMAN HAYATI (KEHATI)**	Persentase RTH Publik yang Terkelola	%		%	100 %	100 %	**4,868,239,000**	**4,983,739,000**	**5,458,749,004**						100 %	**6,852,883,400**	
2	**11**	**4**	2.01		**Pengelolaan Keanekaragaman Hayati**	Persentase RTH Publik yang Terkelola	%		%	100 %	100 %	**4,868,239,000**	**4,983,739,000**	**5,458,749,004**						100 %	**6,852,883,400**	
2	11	4	2.01	1	Penyusunan dan Penetapan Rencana Pengelolaan Keanekaragaman Hayati	Jumlah Dokumen Rencana Induk Pengelolaan Kehati yang Disusun				1 Dokumen	1 Dokumen	150,000,000	0	0	Kab. Trenggalek, Karangan, Buluagung	Dana Transfer Umum-Dana Alokasi Umum	Membangun Lingkungan Hidup, Meningkatkan Ketahanan Bencana Dan Perubahan Iklim	Meningkatkan Pembangunan Infrastruktur Dasar dan Berwawasan Lingkungan	Kabupaten Trenggalek	1 Dokumen	0	DINAS PERUMAHAN, KAWASAN PERMUKIMAN DAN LINGKUNGAN HIDUP
2	11	4	2.01	4	Pengelolaan Ruang Terbuka Hijau (RTH)	Luas RTH yang Dikelola Lingkup Kewenangan Kabupaten/Kota				14.1 Ha	14.1 Ha	4,668,239,000	4,983,739,000	5,458,749,004	Kab. Trenggalek, Semua Kecamatan, Semua	Dana Transfer Umum-Dana Alokasi Umum Dana Insentif	Membangun Lingkungan Hidup, Meningkatkan Ketahanan Bencana Dan	Meningkatkan Pembangunan Infrastruktur Dasar dan Berwawasan Lingkungan	Kabupaten Trenggalek	14.1 Ha	6,752,883,400	DINAS PERUMAHAN, KAWASAN PERMUKIMAN DAN LINGKUNGAN
2	11	4	2.01	6	Pengembangan Kapasitas Kelembagaan dan SDM dalam Pengelolaan Keanekaragaman Hayati	Jumlah Orang yang Meningkat Kapasitasnya dalam Pengelolaan Keanekaragaman Hayati				50 Orang	50 Orang	50,000,000	0	0	Kab. Trenggalek, Karangan, Buluagung	Dana Transfer Umum-Dana Alokasi Umum	Membangun Lingkungan Hidup, Meningkatkan Ketahanan Bencana Dan Perubahan Iklim	Meningkatkan Pembangunan Infrastruktur Dasar dan Berwawasan Lingkungan	Kabupaten Trenggalek	50 Orang	100,000,000	DINAS PERUMAHAN, KAWASAN PERMUKIMAN DAN LINGKUNGAN HIDUP
2	**11**	**5**			**PROGRAM PENGENDALIAN BAHAN BERBAHAYA DAN BERACUN (B3) DAN LIMBAH BAHAN BERBAHAYA DAN BERACUN (LIMBAH B3)**	Persentase Persetujuan Teknis Penyimpanan Sementara Limbah B3 yang Diterbitkan	%		%	51,06 %	51,06 %	**170,000,000**	**20,000,000**	**20,000,000**						51,06 %	**160,000,000**	
2	**11**	**5**	2.01		**Penyimpanan sementara Limbah B3**	Persentase Persetujuan Teknis Penyimpanan Sementara Limbah B3 yang Diterbitkan	%		%	51.06 %	51.06 %	**170,000,000**	**20,000,000**	**20,000,000**						51.06 %	**160,000,000**	

Kode					Urusan/ Bidang Urusan/ Program/ Kegiatan/ Sub Kegiatan	Indikator Program/ Kegiatan/ Sub Kegiatan	Target Akhir Periode RPJMD	Realisasi Capaian RKPD Tahun 2021	Prakiraan Capaian Target RKPD Tahun 2022	Capaian Kinerja dan Kerangka Pendanaan								Kelompok Sasaran	Prakiraan Maju Rencana Tahun 2024		Perangkat Daerah Penanggung Jawab
										Target 2023		Pagu Indikatif			Lokasi	Sumber Dana	Prioritas			Target	Pagu Indikatif	
										Semula	Menjadi	RKPD 2023	APBD 2023	RKPD 2023 Perubahan			Nasional	Daerah				
2	11	5	2.01	1	Fasilitasi Pemenuhan Komitmen Izin Penyimpanan sementara Limbah B3 Dilaksanakan Melalui Sistem Pelayanan Perizinan Berusaha Terintegrasi Secara Elektronik	Jumlah Fasilitasi Persetujuan/Izin Penyimpanan sementara Limbah B3 yang Dilaksanakan Melalui Sistem Pelayanan Perizinan Berusaha Terintegrasi Secara Elektronik				9 Dokumen	9 Dokumen	150,000,000	0	0	Kab. Trenggalek, Karangan, Buluagung	Dana Transfer Umum-Dana Alokasi Umum	Membangun Lingkungan Hidup, Meningkatkan Ketahanan Bencana Dan Perubahan Iklim	Meningkatkan Pembangunan Infrastruktur Dasar dan Berwawasan Lingkungan	Limbah B3	9 Dokumen	150,000,000	DINAS PERUMAHAN, KAWASAN PERMUKIMAN DAN LINGKUNGAN HIDUP
2	11	5	2.01	2	Verifikasi Lapangan untuk Memastikan Pemenuhan Persyaratan Administrasi dan Teknis Penyimpanan sementara Limbah B3	Jumlah Laporan Kegiatan Verifikasi Lapangan Pemenuhan Komitmen Persetujuan/Izin Penyimpanan sementara dan Pengumpulan Limbah B3				8 Laporan	8 Laporan	20,000,000	20,000,000	20,000,000	Kab. Trenggalek, Karangan, Buluagung	Dana Transfer Umum-Dana Alokasi Umum	Membangun Lingkungan Hidup, Meningkatkan Ketahanan Bencana Dan Perubahan Iklim	Meningkatkan Pembangunan Infrastruktur Dasar dan Berwawasan Lingkungan	Limbah B3	8 Laporan	10,000,000	DINAS PERUMAHAN, KAWASAN PERMUKIMAN DAN LINGKUNGAN HIDUP
2	**11**	**6**			**PROGRAM PEMBINAAN DAN PENGAWASAN TERHADAP IZIN LINGKUNGAN DAN IZIN PERLINDUNGAN DAN PENGELOLAAN LINGKUNGAN HIDUP (PPLH)**	Persentase Pembinaan dan Pengawasan Terhadap Izin Lingkungan dan Izin PPLH	%		%	100 %	100 %	**260,000,000**	**125,000,000**	**125,000,000**						100 %	**247,500,000**	
2	**11**	**6**	2.01		**Pembinaan dan Pengawasan Terhadap Usaha dan/atau Kegiatan yang Izin Lingkungan dan Izin PPLH Diterbitkan oleh Pemerintah Daerah Kabupaten/Kota**	Persentase Pembinaan dan Pengawasan Terhadap Usaha dan/atau Kegiatan yang Izin Lingkungan dan Izin PPLH Diterbitkan oleh Pemerintah Kabupaten	%		%	100 %	100 %	**260,000,000**	**125,000,000**	**125,000,000**						100 %	**247,500,000**	
2	11	6	2.01	1	Fasilitasi Pemenuhan Ketentuan dan Kewajiban Izin Lingkungan dan/atau Izin PPLH	Jumlah Rekomendasi dan/atau Persetujuan Teknis, Persetujuan Lingkungan, dan Surat Kelayakan Operasi yang Diberikan				40 Dokumen	40 Dokumen	100,000,000	75,000,000	55,000,000	Kab. Trenggalek, Karangan, Buluagung	Dana Transfer Umum-Dana Alokasi Umum	Membangun Lingkungan Hidup, Meningkatkan Ketahanan Bencana Dan Perubahan Iklim	Meningkatkan Pembangunan Infrastruktur Dasar dan Berwawasan Lingkungan	Usaha dan/atau kegiatan yang mempunyai izin lingkungan	40 Dokumen	90,000,000	DINAS PERUMAHAN, KAWASAN PERMUKIMAN DAN LINGKUNGAN HIDUP
2	11	6	2.01	2	Pengembangan Kapasitas Pejabat Pengawas Lingkungan Hidup	Jumlah Rekomendasi dan/atau Persetujuan Teknis, Persetujuan Lingkungan, dan Surat Kelayakan Operasi yang Diberikan				1 Orang	1 Orang	10,000,000	0	0	Kab. Trenggalek, Karangan, Buluagung	Dana Transfer Umum-Dana Alokasi Umum	Membangun Lingkungan Hidup, Meningkatkan Ketahanan Bencana Dan Perubahan Iklim	Meningkatkan Pembangunan Infrastruktur Dasar dan Berwawasan Lingkungan	Usaha dan/atau kegiatan yang mempunyai izin lingkungan	1 Orang	17,500,000	DINAS PERUMAHAN, KAWASAN PERMUKIMAN DAN LINGKUNGAN HIDUP
2	11	6	2.01	3	Pengawasan Usaha dan/atau Kegiatan yang Izin Lingkungan Hidup, Izin PPLH yang Diterbitkan oleh Pemerintah Daerah Kabupaten/Kota	Jumlah Laporan Dari Usaha dan/atau Kegiatan yang Diawasi Izin Lingkungan, Persetujuan Lingkungan, Surat Kelayakan Operasi oleh Pemerintah Daerah Kabupaten/Kota				30 Laporan	30 Laporan	100,000,000	50,000,000	70,000,000	Kab. Trenggalek, Karangan, Buluagung	Dana Transfer Umum-Dana Alokasi Umum	Membangun Lingkungan Hidup, Meningkatkan Ketahanan Bencana Dan Perubahan Iklim	Meningkatkan Pembangunan Infrastruktur Dasar dan Berwawasan Lingkungan	Usaha dan/atau kegiatan yang mempunyai izin lingkungan	30 Laporan	130,000,000	DINAS PERUMAHAN, KAWASAN PERMUKIMAN DAN LINGKUNGAN HIDUP
2	11	6	2.01	4	Koordinasi dan Sinkronisasi Pengawasan dan Penerapan Sanksi Upaya dan Rencana PPLH	Jumlah Dokumen Hasil Koordinasi dan Sinkronisasi Pengawasan dan Penerapan Sanksi Upaya dan Rencana PPLHD				1 Dokumen	1 Dokumen	50,000,000	0	0	Kab. Trenggalek, Karangan, Buluagung	Dana Transfer Umum-Dana Alokasi Umum	Membangun Lingkungan Hidup, Meningkatkan Ketahanan Bencana Dan Perubahan Iklim	Meningkatkan Pembangunan Infrastruktur Dasar dan Berwawasan Lingkungan	Usaha dan/atau kegiatan yang mempunyai izin lingkungan	1 Dokumen	10,000,000	DINAS PERUMAHAN, KAWASAN PERMUKIMAN DAN LINGKUNGAN HIDUP

Kode					Urusan/ Bidang Urusan/ Program/ Kegiatan/ Sub Kegiatan	Indikator Program/ Kegiatan/ Sub Kegiatan	Target Akhir Periode RPJMD	Realisasi Capaian RKPD Tahun 2021	Prakiraan Capaian Target RKPD Tahun 2022	Capaian Kinerja dan Kerangka Pendanaan								Kelompok Sasaran	Prakiraan Maju Rencana Tahun 2024		Perangkat Daerah Penanggung Jawab
										Target 2023		Pagu Indikatif			Lokasi	Sumber Dana	Prioritas			Target	Pagu Indikatif	
										Semula	Menjadi	RKPD 2023	APBD 2023	RKPD 2023 Perubahan			Nasional	Daerah				
2	**11**	**8**			**PROGRAM PENINGKATAN PENDIDIKAN, PELATIHAN DAN PENYULUHAN LINGKUNGAN HIDUP UNTUK MASYARAKAT**	Persentase Penyelenggaraan Pendidikan, Pelatihan, dan Penyuluhan kepada Lembaga Kemasyarakatan	%		%	100 %	100 %	**475,000,000**	**220,000,000**	**205,000,000**						100 %	**1,030,000,000**	
2	**11**	**8**	2.01		**Penyelenggaraan Pendidikan, Pelatihan, dan Penyuluhan Lingkungan Hidup untuk Lembaga Kemasyarakatan Tingkat Daerah Kabupaten/Kota**	Jumlah Penyelenggaraan Pendidikan, Pelatihan, dan Penyuluhan Lingkungan Hidup untuk Lembaga Kemasyarakatan	Kegiatan		Kegiatan	41 Kegiatan	41 Kegiatan	**475,000,000**	**220,000,000**	**205,000,000**						41 Kegiatan	**1,030,000,000**	
2	11	8	2.01	1	Peningkatan Kapasitas dan Kompetensi Sumber Daya Manusia Bidang Lingkungan Hidup untuk Lembaga Kemasyarakatan	Jumlah Lembaga/kelompok Masyarakat/Institusi yang Terdaftar yang Meningkat Kapasitas dan Kompetensinya Terkait PPLH				37 Lembaga	34 Lembaga	170,000,000	30,000,000	63,281,000	Kab. Trenggalek, Karangan, Buluagung	Dana Transfer Umum-Dana Alokasi Umum	Membangun Lingkungan Hidup, Meningkatkan Ketahanan Bencana Dan Perubahan Iklim	Meningkatkan Pembangunan Infrastruktur Dasar dan Berwawasan Lingkungan	Sekolah Adiwiyata, Desa Berseri dan Desa Proklim	34 Lembaga	420,000,000	DINAS PERUMAHAN, KAWASAN PERMUKIMAN DAN LINGKUNGAN HIDUP
2	11	8	2.01	2	Pendampingan Gerakan Peduli Lingkungan Hidup	Jumlah Pendampingan Pembinaan Gerakan Peduli dan Berbudaya Lingkungan Hidup yang Dilaksanakan				4 Dokumen	2 Dokumen	280,000,000	165,000,000	119,719,000	Kab. Trenggalek, Karangan, Buluagung	Dana Transfer Umum-Dana Alokasi Umum	Membangun Lingkungan Hidup, Meningkatkan Ketahanan Bencana Dan Perubahan Iklim	Meningkatkan Pembangunan Infrastruktur Dasar dan Berwawasan Lingkungan	Sekolah Adiwiyata, Desa Berseri dan Desa Proklim	2 Dokumen	460,000,000	DINAS PERUMAHAN, KAWASAN PERMUKIMAN DAN LINGKUNGAN HIDUP
2	11	8	2.01	3	Penyelenggaraan Penyuluhan dan Kampanye Lingkungan Hidup	Jumlah Masyarakat/Kelompok Masyarakat/Pelaku Usaha/Kegiatan yang terlibat				150 Orang	150 Orang	25,000,000	25,000,000	22,000,000	Kab. Trenggalek, Karangan, Buluagung	Dana Transfer Umum-Dana Alokasi Umum	Membangun Lingkungan Hidup, Meningkatkan Ketahanan Bencana Dan Perubahan Iklim	Meningkatkan Pembangunan Infrastruktur Dasar dan Berwawasan Lingkungan	Sekolah Adiwiyata, Desa Berseri dan Desa Proklim	150 Orang	150,000,000	DINAS PERUMAHAN, KAWASAN PERMUKIMAN DAN LINGKUNGAN HIDUP
2	**11**	**9**			**PROGRAM PENGHARGAAN LINGKUNGAN HIDUP UNTUK MASYARAKAT**	Persentase Pemberian Penghargaan Lingkungan Hidup Tingkat Kabupaten	%		%	100 %	100 %	**300,000,000**	**260,000,000**	**275,000,000**						100 %	**250,000,000**	
2	**11**	**9**	2.01		**Pemberian Penghargaan Lingkungan Hidup Tingkat Daerah Kabupaten/Kota**	Jumlah Pemberian Penghargaan Lingkungan Hidup Tingkat Kabupaten	Penghargaan		Penghargaan	2 Penghargaan	2 Penghargaan	**300,000,000**	**260,000,000**	**275,000,000**						2 Penghargaan	**250,000,000**	
2	11	9	2.01	1	Penilaian Kinerja Masyarakat/Lembaga Masyarakat/Dunia Usaha/Dunia Pendidikan/Filantropi dalam Perlindungan dan Pengelolaan Lingkungan Hidup	Jumlah Masyarakat/Lembaga Masyarakat/Dunia Usaha/Dunia Pendidikan/Filantrophi yang Dinilai Kinerjanya dalam rangka PPLH				40 Entitas	40 Entitas	300,000,000	260,000,000	275,000,000	Kab. Trenggalek, Karangan, Buluagung	Dana Transfer Umum-Dana Alokasi Umum	Membangun Lingkungan Hidup, Meningkatkan Ketahanan Bencana Dan Perubahan Iklim	Meningkatkan Pembangunan Infrastruktur Dasar dan Berwawasan Lingkungan	Sekolah dan Desa Penerima Penghargaan	40 Entitas	250,000,000	DINAS PERUMAHAN, KAWASAN PERMUKIMAN DAN LINGKUNGAN HIDUP
2	**11**	**10**			**PROGRAM PENANGANAN PENGADUAN LINGKUNGAN HIDUP**	Persentase Penanganan Pengaduan Masyarakat terkait PPLH	%		%	100 %	100 %	**10,000,000**	**10,000,000**	**10,000,000**						100 %	**15,000,000**	

Kode					Urusan/ Bidang Urusan/ Program/ Kegiatan/ Sub Kegiatan	Indikator Program/ Kegiatan/ Sub Kegiatan	Target Akhir Periode RPJMD	Realisasi Capaian RKPD Tahun 2021	Prakiraan Capaian Target RKPD Tahun 2022	Capaian Kinerja dan Kerangka Pendanaan									Kelompok Sasaran	Prakiraan Maju Rencana Tahun 2024		Perangkat Daerah Penanggung Jawab
										Target 2023		Pagu Indikatif			Lokasi	Sumber Dana	Prioritas			Target	Pagu Indikatif	
										Semula	Menjadi	RKPD 2023	APBD 2023	RKPD 2023 Perubahan			Nasional	Daerah				
2	**11**	**10**	2.01		**Penyelesaian Pengaduan Masyarakat di Bidang Perlindungan dan Pengelolaan Lingkungan Hidup**	Persentase Penyelesaian Pengaduan Masyarakat terhadap PPLH yang Terlayani	%		%	100 %	100 %	**10,000,000**	**10,000,000**	**10,000,000**						100 %	**15,000,000**	
2	11	10	2.01	1	Pengelolaan Pengaduan Masyarakat Terhadap PPLH Kabupaten/Kota	Jumlah Pengaduan Masyarakat Terhadap PPLH Kabupaten/Kota yang Ditindaklanjuti/Ditangani				4 Dokumen	4 Dokumen	10,000,000	10,000,000	10,000,000	Kab. Trenggalek, Karangan, Buluagung	Dana Transfer Umum-Dana Alokasi Umum	Membangun Lingkungan Hidup, Meningkatkan Ketahanan Bencana Dan Perubahan Iklim	Meningkatkan Pembangunan Infrastruktur Dasar dan Berwawasan Lingkungan	Masyarakat	4 Dokumen	15,000,000	DINAS PERUMAHAN, KAWASAN PERMUKIMAN DAN LINGKUNGAN HIDUP
2	**11**	**11**			**PROGRAM PENGELOLAAN PERSAMPAHAN**	Persentase Volume Sampah yang Tertangani	%		%	62 %	62 %	**5,525,000,000**	**4,376,000,000**	**5,202,665,596**						62 %	**4,178,571,200**	
2	**11**	**11**	2.01		**Pengelolaan Sampah**	Persentase Volume Sampah yang Tertangani	%		%	62 %	62 %	**5,525,000,000**	**4,376,000,000**	**5,202,665,596**						62 %	**4,178,571,200**	
2	11	11	2.01	1	Penyusunan Kebijakan dan Strategi Daerah Pengelolaan Sampah Kabupaten/Kota	Jumlah Dokumen Kebijakan dan Strategi Daerah Pengelolaan Sampah Kabupaten/Kota yang Disusun dan Ditetapkan				1 Dokumen	1 Dokumen	75,000,000	0	0	Kab. Trenggalek, Karangan, Buluagung	Dana Transfer Umum-Dana Alokasi Umum	Membangun Lingkungan Hidup, Meningkatkan Ketahanan Bencana Dan Perubahan Iklim	Meningkatkan Pembangunan Infrastruktur Dasar dan Berwawasan Lingkungan	volume sampah yang tertangani	1 Dokumen	75,000,000	DINAS PERUMAHAN, KAWASAN PERMUKIMAN DAN LINGKUNGAN HIDUP
2	11	11	2.01	2	Pengurangan Sampah dengan Melakukan Pembatasan, Pendauran Ulang dan Pemanfaatan Kembali	Jumlah Laporan Hasil Pengurangan Sampah dengan Melakukan Pembatasan, Pendauran Ulang dan Pemanfaatan Kembali				3 Laporan	2 Laporan	50,000,000	15,000,000	15,000,000	Kab. Trenggalek, Karangan, Buluagung	Dana Transfer Umum-Dana Alokasi Umum	Membangun Lingkungan Hidup, Meningkatkan Ketahanan Bencana Dan Perubahan Iklim	Meningkatkan Pembangunan Infrastruktur Dasar dan Berwawasan Lingkungan	volume sampah yang tertangani	2 Laporan	30,000,000	DINAS PERUMAHAN, KAWASAN PERMUKIMAN DAN LINGKUNGAN HIDUP
2	11	11	2.01	3	Penanganan Sampah dengan Melakukan Pemilahan, Pengumpulan, Pengangkutan, Pengolahan, dan Pemrosesan Akhir Sampah di TPA/TPST/SPA	Jumlah Sampah yang Dipilah, Dikumpulkan, Diangkut, Diolah, Diproses Akhir di TPA/TPST/SPA Kabupaten/Kota				95000 Ton	31098 Ton	3,700,000,000	3,700,000,000	4,326,665,596	Kab. Trenggalek, Karangan, Buluagung	Dana Transfer Umum-Dana Alokasi Umum	Membangun Lingkungan Hidup, Meningkatkan Ketahanan Bencana Dan Perubahan Iklim	Meningkatkan Pembangunan Infrastruktur Dasar dan Berwawasan Lingkungan	volume sampah yang tertangani	31098 Ton	3,343,571,200	DINAS PERUMAHAN, KAWASAN PERMUKIMAN DAN LINGKUNGAN HIDUP
2	11	11	2.01	4	Peningkatan Peran Serta Masyarakat dalam Pengelolaan Persampahan	Jumlah Masyarakat, Kelompok Masyarakat atau Para Pihak Lainnya yang Terlibat Aktif dalam Kegiatan Pengelolaan Sampah Berbasis Masyarakat				5 Kelompok	5 Kelompok	100,000,000	40,000,000	40,000,000	Kab. Trenggalek, Karangan, Buluagung	Dana Transfer Umum-Dana Alokasi Umum	Membangun Lingkungan Hidup, Meningkatkan Ketahanan Bencana Dan Perubahan Iklim	Meningkatkan Pembangunan Infrastruktur Dasar dan Berwawasan Lingkungan	volume sampah yang tertangani	5 Kelompok	100,000,000	DINAS PERUMAHAN, KAWASAN PERMUKIMAN DAN LINGKUNGAN HIDUP

Kode					Urusan/ Bidang Urusan/ Program/ Kegiatan/ Sub Kegiatan	Indikator Program/ Kegiatan/ Sub Kegiatan	Target Akhir Periode RPJMD	Realisasi Capaian RKPD Tahun 2021	Prakiraan Capaian Target RKPD Tahun 2022	Capaian Kinerja dan Kerangka Pendanaan									Kelompok Sasaran	Prakiraan Maju Rencana Tahun 2024		Perangkat Daerah Penanggung Jawab
										Target 2023		Pagu Indikatif			Lokasi	Sumber Dana	Prioritas			Target	Pagu Indikatif	
										Semula	Menjadi	RKPD 2023	APBD 2023	RKPD 2023 Perubahan			Nasional	Daerah				
2	11	11	2.01	5	Koordinasi dan Sinkronisasi Penyediaan Prasarana dan Sarana Pengelolaan Persampahan	Jumlah Dokumen Hasil Koordinasi dan Sinkronisasi Penyediaan Prasarana dan Sarana Bersama Pemerintah Pusat, Provinsi maupun Pihak Lain di Luar Kabupaten/Kota untuk Pengelolaan Sampah Kabupaten/Kota. Pengelolaan Persampahan Sesuai dengan Rencana Induk Pengelolaan Sampah dan Mengacu pada Jakstrada				1 Dokumen	1 Dokumen	50,000,000	30,000,000	30,000,000	Kab. Trenggalek, Karangan, Buluagung	Dana Transfer Umum-Dana Alokasi Umum	Membangun Lingkungan Hidup, Meningkatkan Ketahanan Bencana Dan Perubahan Iklim	Meningkatkan Pembangunan Infrastruktur Dasar dan Berwawasan Lingkungan	volume sampah yang tertangani	1 Dokumen	80,000,000	DINAS PERUMAHAN, KAWASAN PERMUKIMAN DAN LINGKUNGAN HIDUP
2	11	11	2.01	6	Penyusunan Kebijakan Kerja Sama Pengelolaan Persampahan	Jumlah Dokumen Kerja Sama Penanganan Sampah di TPA/TPST Kabupaten/Kota yang Ditetapkan				1 Dokumen	1 Dokumen	50,000,000	0	0	Kab. Trenggalek, Karangan, Buluagung	Dana Transfer Umum-Dana Alokasi Umum	Membangun Lingkungan Hidup, Meningkatkan Ketahanan Bencana Dan Perubahan Iklim	Meningkatkan Pembangunan Infrastruktur Dasar dan Berwawasan Lingkungan	volume sampah yang tertangani	1 Dokumen	50,000,000	DINAS PERUMAHAN, KAWASAN PERMUKIMAN DAN LINGKUNGAN HIDUP
2	11	11	2.01	7	Penyediaan Sarana dan Prasarana Pengelolaan Persampahan di TPA/TPST/SPA Kabupaten/Kota	Jumlah Sarana dan Prasarana Penanganan Sampah untuk Kegiatan Pemilahan, Pengumpulan, Pengangkutan, Pengolahan, dan Pemrosesan Akhir				7 Unit	8 Unit	1,500,000,000	591,000,000	791,000,000	Kab. Trenggalek, Karangan, Buluagung	Dana Transfer Umum-Dana Alokasi Umum	Membangun Lingkungan Hidup, Meningkatkan Ketahanan Bencana Dan Perubahan Iklim	Meningkatkan Pembangunan Infrastruktur Dasar dan Berwawasan Lingkungan	volume sampah yang tertangani	8 Unit	500,000,000	DINAS PERUMAHAN, KAWASAN PERMUKIMAN DAN LINGKUNGAN HIDUP
TOTAL												**46,524,525,488**	**52,384,755,991**	**78,126,878,397**							**43,647,592,600**	

Penetapan Perubahan Rencana Kerja Pemerintah Daerah (RKPD)
Kabupaten Trenggalek
Tahun 2023

Kode					Urusan/ Bidang Urusan/ Program/ Kegiatan/ Sub Kegiatan	Indikator Program/ Kegiatan/ Sub Kegiatan	Target Akhir Periode RPJMD	Realisasi Capaian RKPD Tahun 2021	Prakiraan Capaian Target RKPD Tahun 2022	Capaian Kinerja dan Kerangka Pendanaan									Kelompok Sasaran	Prakiraan Maju Rencana Tahun 2024		Perangkat Daerah Penanggung Jawab
										Target 2023		Pagu Indikatif			Lokasi	Sumber Dana	Prioritas					
										Semula	Menjadi	RKPD 2023	APBD 2023	RKPD 2023 Perubahan			Nasional	Daerah		Target	Pagu Indikatif	
1					**URUSAN PEMERINTAHAN WAJIB YANG BERKAITAN DENGAN PELAYANAN DASAR**																		
1	**5**				**URUSAN PEMERINTAHAN BIDANG KETENTERAMAN DAN KETERTIBAN UMUM SERTA PERLINDUNGAN MASYARAKAT**							**9,888,084,900**	**9,340,129,069**	**9,344,364,331**								**10,641,589,864**	
1	**5**	**1**			**PROGRAM PENUNJANG URUSAN PEMERINTAHAN DAERAH KABUPATEN/KOTA**	Cakupan pelayanan jasa administrasi perkantoran yang difasilitasi	%		%	100 %	100 %	**7,160,701,600**	**6,924,830,669**	**6,597,041,681**							100 %	**7,693,356,564**	
						Persentase Ketersediaan Dokumen Perencanaan, Penganggaran, dan Evaluasi Kinerja Perangkat Daerah	%		%	100 %	100 %										100 %		
						Persentase nilai aset dalam kondisi baik	%		%	100 %	100 %										100 %		
1	**5**	**1**	2.01		**Perencanaan, Penganggaran, dan Evaluasi Kinerja Perangkat Daerah**	Jumlah Dokumen Perencanaan, Penganggaran, dan Evaluasi Kinerja Perangkat Daerah yang	%		%	100 %	100 %	**11,000,000**	**5,500,000**	**5,540,950**							100 %	**5,500,000**	
1	5	1	2.01	1	Penyusunan Dokumen Perencanaan Perangkat Daerah	Jumlah Dokumen Perencanaan Perangkat Daerah				12 Dokumen	12 Dokumen	8,500,000	3,860,000	5,500,000	Kab. Trenggalek, Semua Kecamatan, Semua Kelurahan	Dana Transfer Umum-Dana Alokasi Umum	Memperkuat Stabilitas Polhukhankam Dan Transformasi Pelayanan Publik	Meningkatkan SDM Unggul, Inovatif dan Kolaboratif Mendukung Kemandirian Ekonomi dan Pengentasan Kemiskinan	Aparatur Satpol PPK	12 Dokumen	3,860,000	SATUAN POLISI PAMONG PRAJA DAN KEBAKARAN
1	5	1	2.01	6	Koordinasi dan Penyusunan Laporan Capaian Kinerja dan Ikhtisar Realisasi Kinerja SKPD	Jumlah Laporan Capaian Kinerja dan Ikhtisar Realisasi Kinerja SKPD dan Laporan Hasil Koordinasi Penyusunan Laporan Capaian Kinerja dan Ikhtisar Realisasi Kinerja SKPD				6 Laporan	6 Laporan	2,500,000	1,640,000	40,950	Kab. Trenggalek, Semua Kecamatan, Semua Kelurahan	Dana Transfer Umum-Dana Alokasi Umum	Memperkuat Stabilitas Polhukhankam Dan Transformasi Pelayanan Publik	Meningkatkan SDM Unggul, Inovatif dan Kolaboratif Mendukung Kemandirian Ekonomi dan Pengentasan Kemiskinan	Aparatur Satpol PPK	6 Laporan	1,640,000	SATUAN POLISI PAMONG PRAJA DAN KEBAKARAN
1	**5**	**1**	2.02		**Administrasi Keuangan Perangkat Daerah**	Persentase Administrasi Keuangan Perangkat Daerah yang diselesaikan	%		%	100 %	100 %	**5,721,437,310**	**5,638,614,202**	**5,129,625,214**							100 %	**6,196,086,400**	
1	5	1	2.02	1	Penyediaan Gaji dan Tunjangan ASN	Jumlah Orang yang Menerima Gaji dan Tunjangan ASN				48 Orang/bulan	48 Orang/bulan	5,605,237,310	5,522,534,202	5,007,145,214	Kab. Trenggalek, Semua Kecamatan, Semua Kelurahan	Dana Transfer Umum-Dana Alokasi Umum	Memperkuat Stabilitas Polhukhankam Dan Transformasi Pelayanan Publik	Meningkatkan SDM Unggul, Inovatif dan Kolaboratif Mendukung Kemandirian Ekonomi dan Pengentasan Kemiskinan	Aparatur Satpol PPK	48 Orang/bulan	6,060,886,400	SATUAN POLISI PAMONG PRAJA DAN KEBAKARAN
1	5	1	2.02	2	Penyediaan Administrasi Pelaksanaan Tugas ASN	Jumlah Dokumen Hasil Penyediaan Administrasi Pelaksanaan Tugas ASN				12 Dokumen	12 Dokumen	116,000,000	115,880,000	122,280,000	Kab. Trenggalek, Semua Kecamatan, Semua Kelurahan	Dana Transfer Umum-Dana Alokasi Umum	Memperkuat Stabilitas Polhukhankam Dan Transformasi Pelayanan Publik	Meningkatkan SDM Unggul, Inovatif dan Kolaboratif Mendukung Kemandirian Ekonomi dan Pengentasan Kemiskinan	Aparatur Satpol PPK	12 Dokumen	135,000,000	SATUAN POLISI PAMONG PRAJA DAN KEBAKARAN

Kode					Urusan/ Bidang Urusan/ Program/ Kegiatan/ Sub Kegiatan	Indikator Program/ Kegiatan/ Sub Kegiatan	Target Akhir Periode RPJMD	Realisasi Capaian RKPD Tahun 2021	Prakiraan Capaian Target RKPD Tahun 2022	Capaian Kinerja dan Kerangka Pendanaan									Kelompok Sasaran	Prakiraan Maju Rencana Tahun 2024		Perangkat Daerah Penanggung Jawab
										Target 2023		Pagu Indikatif			Lokasi	Sumber Dana	Prioritas			Target	Pagu Indikatif	
										Semula	Menjadi	RKPD 2023	APBD 2023	RKPD 2023 Perubahan			Nasional	Daerah				
1	5	1	2.02	3	Pelaksanaan Penatausahaan dan Pengujian/Verifikasi Keuangan SKPD	Jumlah Dokumen Penatausahaan dan Pengujian/Verifikasi Keuangan SKPD				38 Dokumen	38 Dokumen	100,000	100,000	100,000	Kab. Trenggalek, Semua Kecamatan, Semua Kelurahan	Dana Transfer Umum-Dana Alokasi Umum	Memperkuat Stabilitas Polhukhankam Dan Transformasi Pelayanan Publik	Meningkatkan SDM Unggul, Inovatif dan Kolaboratif Mendukung Kemandirian Ekonomi dan Pengentasan Kemiskinan	Aparatur Satpol PPK	38 Dokumen	100,000	SATUAN POLISI PAMONG PRAJA DAN KEBAKARAN
1	5	1	2.02	7	Koordinasi dan Penyusunan Laporan Keuangan Bulanan/ Triwulanan/ Semesteran SKPD	Jumlah Laporan Keuangan Bulanan/ Triwulanan/ Semesteran SKPD dan Laporan Koordinasi Penyusunan Laporan Keuangan Bulanan/Triwulanan/Semesteran SKPD				32 Laporan	32 Laporan	100,000	100,000	100,000	Kab. Trenggalek, Semua Kecamatan, Semua Kelurahan	Dana Transfer Umum-Dana Alokasi Umum	Memperkuat Stabilitas Polhukhankam Dan Transformasi Pelayanan Publik	Meningkatkan SDM Unggul, Inovatif dan Kolaboratif Mendukung Kemandirian Ekonomi dan Pengentasan Kemiskinan	Aparatur Satpol PPK	32 Laporan	100,000	SATUAN POLISI PAMONG PRAJA DAN KEBAKARAN
1	**5**	**1**	2.03		**Administrasi Barang Milik Daerah pada Perangkat Daerah**	Jumlah Administrasi Barang Milik Daerah pada Perangkat Daerah yang tersedia	Laporan		Laporan	1 Laporan	1 Laporan	**12,000,000**	**10,000,000**	**14,760,000**						1 Laporan	**6,000,000**	
1	5	1	2.03	6	Penatausahaan Barang Milik Daerah pada SKPD	Jumlah Laporan Penatausahaan Barang Milik Daerah pada SKPD				1 Laporan	1 Laporan	12,000,000	10,000,000	14,760,000	Kab. Trenggalek, Semua Kecamatan, Semua Kelurahan	Dana Transfer Umum-Dana Alokasi Umum	Memperkuat Stabilitas Polhukhankam Dan Transformasi Pelayanan Publik	Meningkatkan SDM Unggul, Inovatif dan Kolaboratif Mendukung Kemandirian Ekonomi dan Pengentasan Kemiskinan	Barang Milik Daerah pada Kantor Satpol PPK	1 Laporan	6,000,000	SATUAN POLISI PAMONG PRAJA DAN KEBAKARAN
1	**5**	**1**	2.05		**Administrasi Kepegawaian Perangkat Daerah**	Jumlah Administrasi Kepegawaian Perangkat Daerah yang tersedia	Dokumen		Dokumen	14 Dokumen	14 Dokumen	**51,000,000**	**20,100,000**	**63,320,728**						14 Dokumen	**101,000,000**	
1	5	1	2.05	3	Pendataan dan Pengolahan Administrasi Kepegawaian	Jumlah Dokumen Pendataan dan Pengolahan Administrasi Kepegawaian				14 Dokumen	14 Dokumen	1,000,000	100,000	100,000	Kab. Trenggalek, Semua Kecamatan, Semua Kelurahan	Dana Transfer Umum-Dana Alokasi Umum	Memperkuat Stabilitas Polhukhankam Dan Transformasi Pelayanan Publik	Meningkatkan SDM Unggul, Inovatif dan Kolaboratif Mendukung Kemandirian Ekonomi dan Pengentasan Kemiskinan	Aparatur Satpol PPK	14 Dokumen	1,000,000	SATUAN POLISI PAMONG PRAJA DAN KEBAKARAN
1	5	1	2.05	9	Pendidikan dan Pelatihan Pegawai Berdasarkan Tugas dan Fungsi	Jumlah Pegawai Berdasarkan Tugas dan Fungsi yang Mengikuti Pendidikan dan Pelatihan				40 Orang	40 Orang	50,000,000	20,000,000	63,220,728	Kab. Trenggalek, Semua Kecamatan, Semua Kelurahan	Dana Transfer Umum-Dana Alokasi Umum	Memperkuat Stabilitas Polhukhankam Dan Transformasi Pelayanan Publik	Meningkatkan SDM Unggul, Inovatif dan Kolaboratif Mendukung Kemandirian Ekonomi dan Pengentasan Kemiskinan Meningkatkan SDM Unggul, Inovatif dan Kolaboratif Mendukung Kemandirian Ekonomi dan Pengentasan Kemiskinan	Aparatur Satpol PPK	40 Orang	100,000,000	SATUAN POLISI PAMONG PRAJA DAN KEBAKARAN
1	**5**	**1**	2.06		**Administrasi Umum Perangkat Daerah**	Persentase Administrasi Umum Perangkat Daerah yang diselesaikan	%		%	100 %	100 %	**110,954,466**	**64,442,367**	**64,401,417**						100 %	**97,270,164**	

Kode					Urusan/ Bidang Urusan/ Program/ Kegiatan/ Sub Kegiatan	Indikator Program/ Kegiatan/ Sub Kegiatan	Target Akhir Periode RPJMD	Realisasi Capaian RKPD Tahun 2021	Prakiraan Capaian Target RKPD Tahun 2022	Capaian Kinerja dan Kerangka Pendanaan									Kelompok Sasaran	Prakiraan Maju Rencana Tahun 2024		Perangkat Daerah Penanggung Jawab
										Target 2023		Pagu Indikatif			Lokasi	Sumber Dana	Prioritas			Target	Pagu Indikatif	
										Semula	Menjadi	RKPD 2023	APBD 2023	RKPD 2023 Perubahan			Nasional	Daerah				
1	5	1	2.06	1	Penyediaan Komponen Instalasi Listrik/Penerangan Bangunan Kantor	Jumlah Paket Komponen Instalasi Listrik/Penerangan Bangunan Kantor yang Disediakan				2 Paket	2 Paket	5,000,000	5,000,000	5,000,000	Kab. Trenggalek, Semua Kecamatan, Semua Kelurahan	Dana Transfer Umum-Dana Alokasi Umum	Memperkuat Stabilitas Polhukhankam Dan Transformasi Pelayanan Publik	Meningkatkan SDM Unggul, Inovatif dan Kolaboratif Mendukung Kemandirian Ekonomi dan Pengentasan Kemiskinan	Aparatur Satpol PPK	2 Paket	5,000,000	SATUAN POLISI PAMONG PRAJA DAN KEBAKARAN
1	5	1	2.06	2	Penyediaan Peralatan dan Perlengkapan Kantor	Jumlah Paket Peralatan dan Perlengkapan Kantor yang Disediakan				6 Paket	6 Paket	15,000,000	10,000,000	10,000,000	Kab. Trenggalek, Semua Kecamatan, Semua Kelurahan	Dana Transfer Umum-Dana Alokasi Umum	Memperkuat Stabilitas Polhukhankam Dan Transformasi Pelayanan Publik	Meningkatkan SDM Unggul, Inovatif dan Kolaboratif Mendukung Kemandirian Ekonomi dan Pengentasan Kemiskinan	Aparatur Satpol PPK	6 Paket	10,400,000	SATUAN POLISI PAMONG PRAJA DAN KEBAKARAN
1	5	1	2.06	4	Penyediaan Bahan Logistik Kantor	Jumlah Paket Bahan Logistik Kantor yang Disediakan				4 Paket	4 Paket	5,000,000	2,000,000	2,000,000	Semua Kab/Kota, Semua Kecamatan, Semua Kelurahan	Dana Transfer Umum-Dana Alokasi Umum	Memperkuat Stabilitas Polhukhankam Dan Transformasi Pelayanan Publik	Meningkatkan SDM Unggul, Inovatif dan Kolaboratif Mendukung Kemandirian Ekonomi dan Pengentasan Kemiskinan	Aparatur Satpol PPK	4 Paket	50,000,000	SATUAN POLISI PAMONG PRAJA DAN KEBAKARAN
1	5	1	2.06	5	Penyediaan Barang Cetakan dan Penggandaan	Jumlah Paket Barang Cetakan dan Penggandaan yang Disediakan				12 Paket	12 Paket	15,746,466	10,471,775	10,430,825	Kab. Trenggalek, Semua Kecamatan, Semua Kelurahan	Dana Transfer Umum-Dana Alokasi Umum	Memperkuat Stabilitas Polhukhankam Dan Transformasi Pelayanan Publik	Meningkatkan SDM Unggul, Inovatif dan Kolaboratif Mendukung Kemandirian Ekonomi dan Pengentasan Kemiskinan	Aparatur Satpol PPK	12 Paket	5,000,000	SATUAN POLISI PAMONG PRAJA DAN KEBAKARAN
1	5	1	2.06	7	Penyediaan Bahan/Material	Jumlah Paket Bahan/Material yang Disediakan				6 Paket	6 Paket	31,000,000	21,970,592	21,970,592	Kab. Trenggalek, Semua Kecamatan, Semua Kelurahan	Dana Transfer Umum-Dana Alokasi Umum	Memperkuat Stabilitas Polhukhankam Dan Transformasi Pelayanan Publik	Meningkatkan SDM Unggul, Inovatif dan Kolaboratif Mendukung Kemandirian Ekonomi dan Pengentasan Kemiskinan	Aparatur Satpol PPK	6 Paket	26,770,164	SATUAN POLISI PAMONG PRAJA DAN KEBAKARAN
1	5	1	2.06	9	Penyelenggaraan Rapat Koordinasi dan Konsultasi SKPD	Jumlah Laporan Penyelenggaraan Rapat Koordinasi dan Konsultasi SKPD				1 Laporan	1 Laporan	39,208,000	15,000,000	15,000,000	Kab. Trenggalek, Semua Kecamatan, Semua Kelurahan	Dana Transfer Umum-Dana Alokasi Umum	Memperkuat Stabilitas Polhukhankam Dan Transformasi Pelayanan Publik	Meningkatkan SDM Unggul, Inovatif dan Kolaboratif Mendukung Kemandirian Ekonomi dan Pengentasan Kemiskinan	Aparatur Satpol PPK	1 Laporan	100,000	SATUAN POLISI PAMONG PRAJA DAN KEBAKARAN

Kode					Urusan/ Bidang Urusan/ Program/ Kegiatan/ Sub Kegiatan	Indikator Program/ Kegiatan/ Sub Kegiatan	Target Akhir Periode RPJMD	Realisasi Capaian RKPD Tahun 2021	Prakiraan Capaian Target RKPD Tahun 2022	Capaian Kinerja dan Kerangka Pendanaan									Kelompok Sasaran	Prakiraan Maju Rencana Tahun 2024		Perangkat Daerah Penanggung Jawab
										Target 2023		Pagu Indikatif			Lokasi	Sumber Dana	Prioritas			Target	Pagu Indikatif	
										Semula	Menjadi	RKPD 2023	APBD 2023	RKPD 2023 Perubahan			Nasional	Daerah				
1	**5**	**1**	2.07		**Pengadaan Barang Milik Daerah Penunjang Urusan Pemerintah Daerah**	Persentase Pengadaan Barang Milik Daerah yang diselesaikan	%		%	100 %	100 %	**15,000,000**	**6,000,000**	**6,000,000**						100 %	**10,000,000**	
1	5	1	2.07	6	Pengadaan Peralatan dan Mesin Lainnya	Jumlah Unit Peralatan dan Mesin Lainnya yang Disediakan				1 Unit	1 Unit	15,000,000	6,000,000	6,000,000	Kab. Trenggalek, Semua Kecamatan, Semua Kelurahan	Dana Transfer Umum-Dana Alokasi Umum	Memperkuat Stabilitas Polhukhankam Dan Transformasi Pelayanan Publik	Meningkatkan SDM Unggul, Inovatif dan Kolaboratif Mendukung Kemandirian Ekonomi dan Pengentasan Kemiskinan	BMD pada Satpol PPK	1 Unit	10,000,000	SATUAN POLISI PAMONG PRAJA DAN KEBAKARAN
1	**5**	**1**	2.08		**Penyediaan Jasa Penunjang Urusan Pemerintahan Daerah**	Persentase Jasa Penunjang Urusan Pemerintahan Daerah yang diselesaikan	%		%	100 %	100 %	**1,089,309,824**	**1,086,934,976**	**1,174,534,976**						100 %	**1,114,500,000**	
1	5	1	2.08	2	Penyediaan Jasa Komunikasi, Sumber Daya Air dan Listrik	Jumlah Laporan Penyediaan Jasa Komunikasi, Sumber Daya Air dan Listrik yang Disediakan				12 Laporan	12 Laporan	36,000,000	34,625,152	34,625,152	Kab. Trenggalek, Semua Kecamatan, Semua Kelurahan	Dana Transfer Umum-Dana Alokasi Umum	Memperkuat Stabilitas Polhukhankam Dan Transformasi Pelayanan Publik	Meningkatkan SDM Unggul, Inovatif dan Kolaboratif Mendukung Kemandirian Ekonomi dan Pengentasan Kemiskinan	Aparatur Satpol PPK	12 Laporan	25,000,000	SATUAN POLISI PAMONG PRAJA DAN KEBAKARAN
1	5	1	2.08	3	Penyediaan Jasa Peralatan dan Perlengkapan Kantor	Jumlah Laporan Penyediaan Jasa Peralatan dan Perlengkapan Kantor yang Disediakan				4 Laporan	4 Laporan	2,000,000	1,000,000	1,000,000	Kab. Trenggalek, Semua Kecamatan, Semua Kelurahan	Dana Transfer Umum-Dana Alokasi Umum	Memperkuat Stabilitas Polhukhankam Dan Transformasi Pelayanan Publik	Meningkatkan SDM Unggul, Inovatif dan Kolaboratif Mendukung Kemandirian Ekonomi dan Pengentasan Kemiskinan	Aparatur Satpol PPK	4 Laporan	9,500,000	SATUAN POLISI PAMONG PRAJA DAN KEBAKARAN
1	5	1	2.08	4	Penyediaan Jasa Pelayanan Umum Kantor	Jumlah Laporan Penyediaan Jasa Pelayanan Umum Kantor yang Disediakan				12 Laporan	12 Laporan	1,051,309,824	1,051,309,824	1,138,909,824	Kab. Trenggalek, Semua Kecamatan, Semua Kelurahan	Dana Transfer Umum-Dana Alokasi Umum	Memperkuat Stabilitas Polhukhankam Dan Transformasi Pelayanan Publik	Meningkatkan SDM Unggul, Inovatif dan Kolaboratif Mendukung Kemandirian Ekonomi dan Pengentasan Kemiskinan	Aparatur Satpol PPK	12 Laporan	1,080,000,000	SATUAN POLISI PAMONG PRAJA DAN KEBAKARAN
1	**5**	**1**	2.09		**Pemeliharaan Barang Milik Daerah Penunjang Urusan Pemerintahan Daerah**	Persentase BMD Penunjang Urusan Pemerintahan Daerah yang dipelihara	%		%	100 %	100 %	**150,000,000**	**93,239,124**	**138,858,396**						100 %	**163,000,000**	
1	5	1	2.09	2	Penyediaan Jasa Pemeliharaan, Biaya Pemeliharaan, Pajak dan Perizinan Kendaraan Dinas Operasional atau Lapangan	Jumlah Kendaraan Dinas Operasional atau Lapangan yang Dipelihara dan dibayarkan Pajak dan Perizinannya				45 Unit	45 Unit	140,000,000	78,829,124	124,448,396	Kab. Trenggalek, Semua Kecamatan, Semua Kelurahan	Dana Transfer Umum-Dana Alokasi Umum	Memperkuat Stabilitas Polhukhankam Dan Transformasi Pelayanan Publik	Meningkatkan SDM Unggul, Inovatif dan Kolaboratif Mendukung Kemandirian Ekonomi dan Pengentasan Kemiskinan	BMD pada Satpol PPK	45 Unit	140,000,000	SATUAN POLISI PAMONG PRAJA DAN KEBAKARAN
1	5	1	2.09	6	Pemeliharaan Peralatan dan Mesin Lainnya	Jumlah Peralatan dan Mesin Lainnya yang Dipelihara				16 Unit	16 Unit	2,000,000	2,000,000	2,000,000	Kab. Trenggalek, Semua Kecamatan, Semua Kelurahan	Dana Transfer Umum-Dana Alokasi Umum	Memperkuat Stabilitas Polhukhankam Dan Transformasi Pelayanan Publik	Meningkatkan SDM Unggul, Inovatif dan Kolaboratif Mendukung Kemandirian Ekonomi dan Pengentasan Kemiskinan	BMD pada Satpol PPK	16 Unit	15,000,000	SATUAN POLISI PAMONG PRAJA DAN KEBAKARAN

Kode					Urusan/ Bidang Urusan/ Program/ Kegiatan/ Sub Kegiatan	Indikator Program/ Kegiatan/ Sub Kegiatan	Target Akhir Periode RPJMD	Realisasi Capaian RKPD Tahun 2021	Prakiraan Capaian Target RKPD Tahun 2022	Capaian Kinerja dan Kerangka Pendanaan									Kelompok Sasaran	Prakiraan Maju Rencana Tahun 2024		Perangkat Daerah Penanggung Jawab
										Target 2023		Pagu Indikatif			Lokasi	Sumber Dana	Prioritas			Target	Pagu Indikatif	
										Semula	Menjadi	RKPD 2023	APBD 2023	RKPD 2023 Perubahan			Nasional	Daerah				
1	5	1	2.09	9	Pemeliharaan/Rehabilitasi Gedung Kantor dan Bangunan Lainnya	Jumlah Gedung Kantor dan Bangunan Lainnya yang Dipelihara/Direhabilitasi				1 Unit	1 Unit	8,000,000	12,410,000	12,410,000	Kab. Trenggalek, Semua Kecamatan, Semua Kelurahan	Dana Transfer Umum-Dana Alokasi Umum	Memperkuat Stabilitas Polhukhankam Dan Transformasi Pelayanan Publik	Meningkatkan SDM Unggul, Inovatif dan Kolaboratif Mendukung Kemandirian Ekonomi dan Pengentasan Kemiskinan	BMD pada Satpol PPK	1 Unit	8,000,000	SATUAN POLISI PAMONG PRAJA DAN KEBAKARAN
1	**5**	**2**			**PROGRAM PENINGKATAN KETENTERAMAN DAN KETERTIBAN UMUM**	Persentase Peningkatan Ketentraman dan Ketertiban Umum	%		%	100 %	100 %	**2,512,383,300**	**2,231,298,400**	**2,523,322,650**						100 %	**2,678,233,300**	
1	**5**	**2**	2.01		**Penanganan Gangguan Ketenteraman dan Ketertiban Umum dalam 1 (Satu) Daerah Kabupaten/Kota**	Jumlah Penanganan Gangguan Ketenteraman dan Ketertiban Umum yang dilaksanakan (kali)	Kali		Kali	74 Kali	74 Kali	**369,298,400**	**206,298,400**	**217,298,400**						74 Kali	**440,148,400**	
1	5	2	2.01	1	Pencegahan Gangguan Ketenteraman dan Ketertiban Umum Melalui Deteksi Dini dan Cegah Dini, Pembinaan dan Penyuluhan, Pelaksanaan Patroli, Pengamanan, dan Pengawalan	Jumlah Kasus Gangguan Ketenteraman dan Ketertiban Umum yang Dicegah Melalui Deteksi Dini dan Cegah Dini, Pembinaan dan Penyuluhan, Pelaksanaan Patroli, Pengamanan, dan Pengawalan				2 Kasus	2 Kasus	140,000,000	88,500,000	99,500,000	Kab. Trenggalek, Semua Kecamatan, Semua Kelurahan	Pendapatan Bagi Hasil Pajak Rokok-Penegakan Disiplin	Memperkuat Stabilitas Polhukhankam Dan Transformasi Pelayanan Publik	Meningkatkan SDM Unggul, Inovatif dan Kolaboratif Mendukung Kemandirian Ekonomi dan Pengentasan Kemiskinan	Masyarakat Kabupaten Trenggalek	2 Kasus	225,148,400	SATUAN POLISI PAMONG PRAJA DAN KEBAKARAN
1	5	2	2.01	2	Penindakan Atas Gangguan Ketenteraman dan Ketertiban Umum berdasarkan Perda dan Perkada Melalui Penertiban dan Penanganan Unjuk Rasa dan Kerusuhan Massa	Jumlah Kasus Gangguan Ketenteraman dan Ketertiban Umum berdasarkan Perda dan Perkada Melalui Penertiban dan Penanganan Unjuk Rasa dan Kerusuhan Massa yang Dilakukan Penindakan				4 Kasus	4 Kasus	24,298,400	6,298,400	6,298,400	Kab. Trenggalek, Semua Kecamatan, Semua Kelurahan	Dana Transfer Umum-Dana Alokasi Umum	Memperkuat Stabilitas Polhukhankam Dan Transformasi Pelayanan Publik	Meningkatkan SDM Unggul, Inovatif dan Kolaboratif Mendukung Kemandirian Ekonomi dan Pengentasan Kemiskinan	Masyarakat Kabupaten Trenggalek	4 Kasus	50,000,000	SATUAN POLISI PAMONG PRAJA DAN KEBAKARAN
1	5	2	2.01	3	Koordinasi Penyelenggaraan Ketentraman dan Ketertiban Umum serta Perlindungan Masyarakat Tingkat Kabupaten/Kota	Jumlah Dokumen Hasil Pelaksanaan Koordinasi Penyelenggaraan Ketenteraman, Ketertiban Umum dan Perlindungan Masyarakat Tingkat Kabupaten/Kota				4 Dokumen	4 Dokumen	20,000,000	3,500,000	3,500,000	Kab. Trenggalek, Semua Kecamatan, Semua Kelurahan	Dana Transfer Umum-Dana Alokasi Umum	Memperkuat Stabilitas Polhukhankam Dan Transformasi Pelayanan Publik	Meningkatkan SDM Unggul, Inovatif dan Kolaboratif Mendukung Kemandirian Ekonomi dan Pengentasan Kemiskinan	Masyarakat Kabupaten Trenggalek	4 Dokumen	5,000,000	SATUAN POLISI PAMONG PRAJA DAN KEBAKARAN
1	5	2	2.01	4	Pemberdayaan Perlindungan Masyarakat dalam rangka Ketentraman dan Ketertiban Umum	Jumlah Dokumen yang Memuat Hasil Pemberdayaan Perlindungan Masyarakat dalam rangka Ketenteraman dan Ketertiban Umum				14 Dokumen	14 Dokumen	130,000,000	100,000,000	100,000,000	Kab. Trenggalek, Semua Kecamatan, Semua Kelurahan	Dana Transfer Umum-Dana Alokasi Umum	Memperkuat Stabilitas Polhukhankam Dan Transformasi Pelayanan Publik	Meningkatkan SDM Unggul, Inovatif dan Kolaboratif Mendukung Kemandirian Ekonomi dan Pengentasan Kemiskinan	Masyarakat Kabupaten Trenggalek	14 Dokumen	50,000,000	SATUAN POLISI PAMONG PRAJA DAN KEBAKARAN
1	5	2	2.01	6	Kerja Sama antar Lembaga dan Kemitraan dalam Teknik Pencegahan dan Penanganan Gangguan Ketentraman dan Ketertiban Umum	Jumlah Dokumen Hasil Pelaksanaan Kerja Sama antar Lembaga dan Kemitraandalam Teknik Pencegahan Kejahatan				2 Dokumen	2 Dokumen	30,000,000	5,000,000	5,000,000	Kab. Trenggalek, Semua Kecamatan, Semua Kelurahan	Dana Transfer Umum-Dana Alokasi Umum	Memperkuat Stabilitas Polhukhankam Dan Transformasi Pelayanan Publik	Meningkatkan SDM Unggul, Inovatif dan Kolaboratif Mendukung Kemandirian Ekonomi dan Pengentasan Kemiskinan	Masyarakat Kabupaten Trenggalek	2 Dokumen	65,000,000	SATUAN POLISI PAMONG PRAJA DAN KEBAKARAN

Kode					Urusan/ Bidang Urusan/ Program/ Kegiatan/ Sub Kegiatan	Indikator Program/ Kegiatan/ Sub Kegiatan	Target Akhir Periode RPJMD	Realisasi Capaian RKPD Tahun 2021	Prakiraan Capaian Target RKPD Tahun 2022	Capaian Kinerja dan Kerangka Pendanaan									Kelompok Sasaran	Prakiraan Maju Rencana Tahun 2024		Perangkat Daerah Penanggung Jawab
										Target 2023		Pagu Indikatif			Lokasi	Sumber Dana	Prioritas			Target	Pagu Indikatif	
										Semula	Menjadi	RKPD 2023	APBD 2023	RKPD 2023 Perubahan			Nasional	Daerah				
1	5	2	2.01	9	Penyediaan Layanan dalam rangka Dampak Penegakan Peraturan Daerah dan Perkada	Jumlah Laporan Penyediaan Layanan Dampak Penegakan Perda dan Perkada yang Terlayani				48 Laporan	48 Laporan	25,000,000	3,000,000	3,000,000	Kab. Trenggalek, Semua Kecamatan, Semua Kelurahan	Dana Transfer Umum-Dana Alokasi Umum	Memperkuat Stabilitas Polhukhankam Dan Transformasi Pelayanan Publik	Meningkatkan SDM Unggul, Inovatif dan Kolaboratif Mendukung Kemandirian Ekonomi dan Pengentasan Kemiskinan	Masyarakat Kabupaten Trenggalek	48 Laporan	45,000,000	SATUAN POLISI PAMONG PRAJA DAN KEBAKARAN
1	**5**	**2**	2.02		**Penegakan Peraturan Daerah Kabupaten/Kota dan Peraturan Bupati/Wali Kota**	Jumlah Penegakan Perda dan Perkada yang dilaksanakan (kali)	Kali		Kali	255 Kali	255 Kali	**2,113,084,900**	**2,020,000,000**	**2,301,024,250**						255 Kali	**2,138,084,900**	
1	5	2	2.02	1	Sosialisasi Penegakan Peraturan Daerah dan Peraturan Bupati/Wali Kota	Jumlah Laporan Hasil Pelaksanaan Sosialisasi Penegakan Perda/Perkada kepada Masyarakat/Kelompok Masyarakat/Pelaku Usaha/				392 Laporan	392 Laporan	673,084,900	1,115,978,495	1,137,002,745	Kab. Trenggalek, Semua Kecamatan, Semua Kelurahan	Dana Transfer Umum-Dana Alokasi Umum	Memperkuat Stabilitas Polhukhankam Dan Transformasi Pelayanan Publik	Meningkatkan SDM Unggul, Inovatif dan Kolaboratif Mendukung Kemandirian Ekonomi dan Pengentasan Kemiskinan	Masyarakat Kabupaten Trenggalek	392 Laporan	673,084,900	SATUAN POLISI PAMONG PRAJA DAN KEBAKARAN
																DBH Cukai Hasil Tembakau (CHT)						
1	5	2	2.02	2	Pengawasan Atas Kepatuhan Terhadap Pelaksanaan Peraturan Daerah dan Peraturan Bupati/Wali Kota	Jumlah Laporan Hasil Pelaksanaan Pengawasan yang Dilakukan Terhadap Kepatuhan Terhadap Pelaksanaan Peraturan Daerah dan Peraturan Bupati/Wali Kota				20 Laporan	20 Laporan	75,000,000	10,000,000	10,000,000	Kab. Trenggalek, Semua Kecamatan, Semua Kelurahan	Dana Transfer Umum-Dana Alokasi Umum	Memperkuat Stabilitas Polhukhankam Dan Transformasi Pelayanan Publik	Meningkatkan SDM Unggul, Inovatif dan Kolaboratif Mendukung Kemandirian Ekonomi dan Pengentasan Kemiskinan	Masyarakat Kabupaten Trenggalek	20 Laporan	100,000,000	SATUAN POLISI PAMONG PRAJA DAN KEBAKARAN
1	5	2	2.02	3	Penanganan Atas Pelanggaran Peraturan Daerah dan Peraturan Bupati/Wali Kota	Jumlah Laporan Pelaksanaan Penanganan Atas Pelanggaran Peraturan Daerah dan Peraturan Gubernur yang Dapat Ditangani Sesuai SOP				220 Laporan	220 Laporan	1,365,000,000	894,021,505	1,154,021,505	Kab. Trenggalek, Semua Kecamatan, Semua Kelurahan	Dana Transfer Khusus-Dana Alokasi Khusus Non Fisik	Memperkuat Stabilitas Polhukhankam Dan Transformasi Pelayanan Publik	Meningkatkan SDM Unggul, Inovatif dan Kolaboratif Mendukung Kemandirian Ekonomi dan Pengentasan Kemiskinan	Masyarakat Kabupaten Trenggalek	220 Laporan	1,365,000,000	SATUAN POLISI PAMONG PRAJA DAN KEBAKARAN
1	**5**	**2**	2.03		**Pembinaan Penyidik Pegawai Negeri Sipil (PPNS) Kabupaten/Kota**	Jumlah Pembinaan Penyidik Pegawai Negeri Sipil (PPNS) Kabupaten/ Kota yang dilaksanakan (kali)	Kali		Kali	1 Kali	1 Kali	**30,000,000**	**5,000,000**	**5,000,000**						1 Kali	**100,000,000**	
1	5	2	2.03	1	Pengembangan Kapasitas dan Karier PPNS	Jumlah Laporan Hasil Pelaksanaan Peningkatan Kapasitas Pejabat PPNS dalam Mendukung Penyelenggaraan Ketertiban Umum dan Ketenteraman Masyarakat serta Penegakan Perda dan				1 Laporan	1 Laporan	30,000,000	5,000,000	5,000,000	Kab. Trenggalek, Semua Kecamatan, Semua Kelurahan	Dana Transfer Umum-Dana Alokasi Umum	Memperkuat Stabilitas Polhukhankam Dan Transformasi Pelayanan Publik	Meningkatkan SDM Unggul, Inovatif dan Kolaboratif Mendukung Kemandirian Ekonomi dan Pengentasan Kemiskinan	Aparatur Satpol PPK	1 Laporan	100,000,000	SATUAN POLISI PAMONG PRAJA DAN KEBAKARAN
1	**5**	**4**			**PROGRAM PENCEGAHAN, PENANGGULANGAN, PENYELAMATAN KEBAKARAN DAN PENYELAMATAN NON KEBAKARAN**	Persentase Pencegahan, Penanggulangan, Penyelamatan Kebakaran dan Penyelamatan Non Kebakaran	%		%	100 %	100 %	**215,000,000**	**184,000,000**	**224,000,000**						100 %	**270,000,000**	

Kode					Urusan/ Bidang Urusan/ Program/ Kegiatan/ Sub Kegiatan	Indikator Program/ Kegiatan/ Sub Kegiatan	Target Akhir Periode RPJMD	Realisasi Capaian RKPD Tahun 2021	Prakiraan Capaian Target RKPD Tahun 2022	Capaian Kinerja dan Kerangka Pendanaan								Kelompok Sasaran	Prakiraan Maju Rencana Tahun 2024		Perangkat Daerah Penanggung Jawab
										Target 2023		Pagu Indikatif			Lokasi	Sumber Dana	Prioritas				
										Semula	Menjadi	RKPD 2023	APBD 2023	RKPD 2023 Perubahan			Nasional	Daerah		Target	Pagu Indikatif	
1	**5**	**4**	2.01		**Pencegahan, Pengendalian, Pemadaman, Penyelamatan, dan Penanganan Bahan Berbahaya dan Beracun Kebakaran dalam Daerah Kabupaten/Kota**	Jumlah Pencegahan, Pengendalian, Pemadaman, Penyelamatan, dan Penanganan Kebakaran dan Non Kebakaran yang dilaksanakan (kali)	Kali		Kali	12 Kali	12 Kali	**186,700,000**	**165,700,000**	**205,700,000**						12 Kali	**210,000,000**	
1	5	4	2.01	2	Pemadaman dan Pengendalian Kebakaran dalam Daerah Kabupaten/Kota	Jumlah Laporan Hasil Pelaksanaan Kegiatan Kesiapsiagaan Petugas Piket dan Pemadaman Kebakaran dalam Daerah Kabupaten/Kota				12 Laporan	12 Laporan	136,700,000	130,700,000	168,700,000	Kab. Trenggalek, Semua Kecamatan, Semua Kelurahan	Dana Transfer Umum-Dana Alokasi Umum	Memperkuat Stabilitas Polhukhankam Dan Transformasi Pelayanan	Meningkatkan Pembangunan Infrastruktur Dasar dan Berwawasan Lingkungan	Masyarakat Kabupaten Trenggalek	12 Laporan	120,000,000	SATUAN POLISI PAMONG PRAJA DAN KEBAKARAN
1	5	4	2.01	3	Penyelamatan dan Evakuasi Korban Kebakaran dan Non Kebakaran	Jumlah Dokumen Hasil Pelaksanaan Kegiatan Kesiapsiagaan Petugas Piket dan Penyelamatan/Evakuasi Saat Penanggulangan Kebakaran dan Non Kebakaran				2 Dokumen	2 Dokumen	40,000,000	30,000,000	37,000,000	Kab. Trenggalek, Semua Kecamatan, Semua Kelurahan	Dana Transfer Umum-Dana Alokasi Umum	Memperkuat Stabilitas Polhukhankam Dan Transformasi Pelayanan Publik	Meningkatkan Pembangunan Infrastruktur Dasar dan Berwawasan Lingkungan	Masyarakat Kabupaten Trenggalek	2 Dokumen	40,000,000	SATUAN POLISI PAMONG PRAJA DAN KEBAKARAN
1	5	4	2.01	6	Pengadaan Sarana dan Prasarana Pencegahan, Penanggulangan Kebakaran dan Alat Pelindung Diri	Jumlah Sarana dan Prasarana Untuk Pencegahan dan Penanggulangan Kebakaran dan Alat Pelindung Diri yang Sah dan Legal Sesuai Standar Teknis Terkait				5 Unit	5 Unit	10,000,000	5,000,000	0	Kab. Trenggalek, Semua Kecamatan, Semua Kelurahan	Dana Transfer Umum-Dana Alokasi Umum	Memperkuat Stabilitas Polhukhankam Dan Transformasi Pelayanan Publik	Meningkatkan Pembangunan Infrastruktur Dasar dan Berwawasan Lingkungan	Masyarakat Kabupaten Trenggalek	5 Unit	50,000,000	SATUAN POLISI PAMONG PRAJA DAN KEBAKARAN
1	**5**	**4**	2.02		**Inspeksi Peralatan Proteksi Kebakaran**	Jumlah Inspeksi Peralatan Proteksi Kebakaran yang dilaksanakan (kali)	Kali		Kali	40 Kali	20 Kali	**10,000,000**	**5,000,000**	**5,000,000**						20 Kali	**40,000,000**	
1	5	4	2.02	1	Pendataan Sarana Prasarana Proteksi Kebakaran	Jumlah Dokumen yang Memuat Data Bangunan/Gedung/Lingkungan yang Dipersyaratkan Harus Memiliki Sistem Proteksi Kebakaran				2 Dokumen	2 Dokumen	10,000,000	5,000,000	5,000,000	Kab. Trenggalek, Semua Kecamatan, Semua Kelurahan	Dana Transfer Umum-Dana Alokasi Umum	Memperkuat Stabilitas Polhukhankam Dan Transformasi Pelayanan Publik	Meningkatkan Pembangunan Infrastruktur Dasar dan Berwawasan Lingkungan	Gedung Bangunan Pemerintahan dan Gedung Bangunan lainnya di Kabupaten Trenggalek	2 Dokumen	40,000,000	SATUAN POLISI PAMONG PRAJA DAN KEBAKARAN
1	**5**	**4**	2.04		**Pemberdayaan Masyarakat dalam Pencegahan Kebakaran**	Jumlah Masyarakat yang Mendapatkan Pemberdayaan dalam Pencegahan Kebakaran	Orang		Orang	1000 Orang	5000 Orang	**18,300,000**	**13,300,000**	**13,300,000**						5000 Orang	**20,000,000**	
1	5	4	2.04	1	Pemberdayaan Masyarakat dalam Pencegahan dan Penanggulangan Kebakaran Melalui Sosialisasi dan Edukasi Masyarakat	Jumlah Warga Masyarakat yang Mendapatkan Sosialisasi Edukasi Pencegahan dan Penanggulangan Kebakaran Setiap Tahunnya				1000 Orang	5000 Orang	10,050,000	5,050,000	5,050,000	Kab. Trenggalek, Semua Kecamatan, Semua Kelurahan	Dana Transfer Umum-Dana Alokasi Umum	Memperkuat Stabilitas Polhukhankam Dan Transformasi Pelayanan Publik	Meningkatkan Pembangunan Infrastruktur Dasar dan Berwawasan Lingkungan	Masyarakat Kabupaten Trenggalek	5000 Orang	10,000,000	SATUAN POLISI PAMONG PRAJA DAN KEBAKARAN
1	5	4	2.04	2	Pembentukan dan Pembinaan Relawan Pemadam Kebakaran	Jumlah Desa/Kelurahan yang Terbentuk dan Terbina Relawan Pemadam Kebakaran pada Lingkup Sistem Ketahanan Kebakaran Lingkungan (SKKL) Setiap				5 Desa/Kelurahan	10 Desa/Kelurahan	8,250,000	8,250,000	8,250,000	Kab. Trenggalek, Semua Kecamatan, Semua Kelurahan	Dana Transfer Umum-Dana Alokasi Umum	Memperkuat Stabilitas Polhukhankam Dan Transformasi Pelayanan	Meningkatkan Pembangunan Infrastruktur Dasar dan Berwawasan Lingkungan	Masyarakat Kabupaten Trenggalek	10 Desa/Kelurahan	10,000,000	SATUAN POLISI PAMONG PRAJA DAN KEBAKARAN
									TOTAL			**9,888,084,900**	**9,340,129,069**	**9,344,364,331**							**10,641,589,864**	

Penetapan Perubahan Rencana Kerja Pemerintah Daerah (RKPD)
Kabupaten Trenggalek
Tahun 2023

Kode					Urusan/ Bidang Urusan/ Program/ Kegiatan/ Sub Kegiatan	Indikator Program/ Kegiatan/ Sub Kegiatan	Target Akhir Periode RPJMD	Realisasi Capaian RKPD Tahun 2021	Prakiraan Capaian Target RKPD Tahun 2022	Capaian Kinerja dan Kerangka Pendanaan									Kelompok Sasaran	Prakiraan Maju Rencana Tahun 2024		Perangkat Daerah Penanggung Jawab
										Target 2023		Pagu Indikatif			Lokasi	Sumber Dana	Prioritas			Target	Pagu Indikatif	
										Semula	Menjadi	RKPD 2023	APBD 2023	RKPD 2023 Perubahan			Nasional	Daerah				
1					**URUSAN PEMERINTAHAN WAJIB YANG BERKAITAN DENGAN PELAYANAN DASAR**																	
1	**5**				**URUSAN PEMERINTAHAN BIDANG KETENTERAMAN DAN KETERTIBAN UMUM SERTA PERLINDUNGAN MASYARAKAT**							**5,311,326,999**	**4,113,565,977**	**4,469,300,393**							**5,234,104,999**	
1	**5**	**1**			**PROGRAM PENUNJANG URUSAN PEMERINTAHAN DAERAH KABUPATEN/KOTA**	Cakupan Pelayanan Jasa Administrasi Perkantoran Yang Difasilitasi	%		%	100 %	100 %	**4,811,326,999**	**3,763,565,977**	**4,022,803,393**						100 %	**4,744,104,999**	
						Persentase Ketersediaan Dokumen Perencanaan, Penganggaran, dan Evaluasi Kinerja Perangkat Daerah	%		%	100 %	100 %									100 %		
						Persentase nilai aset dalam kondisi baik	%		%	100 %	100 %									100 %		
1	**5**	**1**	2.01		**Perencanaan, Penganggaran, dan Evaluasi Kinerja Perangkat Daerah**	Jumlah Dokumen Perencanaan, Penganggaran, dan Evaluasi Kinerja Perangkat Daerah yang	dokumen		dokumen	17 dokumen	11 dokumen	**2,150,000**	**2,150,000**	**1,150,000**						11 dokumen	**2,150,000**	
1	5	1	2.01	1	Penyusunan Dokumen Perencanaan Perangkat Daerah	Jumlah Dokumen Perencanaan Perangkat Daerah				11 Dokumen	11 Dokumen	1,150,000	1,150,000	1,150,000	Kab. Trenggalek, Trenggalek, Rejowinangun	Dana Transfer Umum-Dana Alokasi Umum	Membangun Lingkungan Hidup, Meningkatkan Ketahanan Bencana Dan Perubahan Iklim	Meningkatkan Pembangunan Infrastruktur Dasar dan Berwawasan Lingkungan	Aparatur BPBD	11 Dokumen	1,150,000	BADAN PENANGGULANGAN BENCANA DAERAH
1	5	1	2.01	6	Koordinasi dan Penyusunan Laporan Capaian Kinerja dan Ikhtisar Realisasi Kinerja SKPD	Jumlah Laporan Capaian Kinerja dan Ikhtisar Realisasi Kinerja SKPD dan Laporan Hasil Koordinasi Penyusunan Laporan Capaian Kinerja dan Ikhtisar Realisasi Kinerja SKPD				6 Laporan	0 Laporan	1,000,000	1,000,000	0	Kab. Trenggalek, Trenggalek, Rejowinangun	Dana Transfer Umum-Dana Alokasi Umum	Membangun Lingkungan Hidup, Meningkatkan Ketahanan Bencana Dan Perubahan Iklim	Meningkatkan Pembangunan Infrastruktur Dasar dan Berwawasan Lingkungan	Aparatur BPBD	0 Laporan	1,000,000	BADAN PENANGGULANGAN BENCANA DAERAH
1	**5**	**1**	2.02		**Administrasi Keuangan Perangkat Daerah**	Persentase administrasi keuangan perangkat daerah yang diselesaikan	%		%	100 %	100 %	**3,991,260,599**	**3,047,243,977**	**3,169,439,393**						100 %	**3,959,930,599**	
1	5	1	2.02	1	Penyediaan Gaji dan Tunjangan ASN	Jumlah Orang yang Menerima Gaji dan Tunjangan ASN				24 Orang/bulan	27 Orang/bulan	3,887,130,599	2,974,443,977	3,104,239,393	Kab. Trenggalek, Trenggalek, Rejowinangun	Dana Transfer Umum-Dana Alokasi Umum	Membangun Lingkungan Hidup, Meningkatkan Ketahanan Bencana Dan Perubahan Iklim	Meningkatkan Pembangunan Infrastruktur Dasar dan Berwawasan Lingkungan	ASN BPBD	27 Orang/bulan	3,887,130,599	BADAN PENANGGULANGAN BENCANA DAERAH
1	5	1	2.02	2	Penyediaan Administrasi Pelaksanaan Tugas ASN	Jumlah Dokumen Hasil Penyediaan Administrasi Pelaksanaan Tugas ASN				12 Dokumen	12 Dokumen	101,130,000	69,800,000	65,200,000	Kab. Trenggalek, Trenggalek, Rejowinangun		Membangun Lingkungan Hidup, Meningkatkan Ketahanan Bencana Dan Perubahan Iklim	Meningkatkan Pembangunan Infrastruktur Dasar dan Berwawasan Lingkungan	ASN BPBD	12 Dokumen	69,800,000	BADAN PENANGGULANGAN BENCANA DAERAH
1	5	1	2.02	3	Pelaksanaan Penatausahaan dan Pengujian/Verifikasi Keuangan SKPD	Jumlah Dokumen Penatausahaan dan Pengujian/Verifikasi Keuangan SKPD				5 Dokumen	0 Dokumen	1,500,000	1,500,000	0	Kab. Trenggalek, Trenggalek, Rejowinangun	Dana Transfer Umum-Dana Alokasi Umum	Membangun Lingkungan Hidup, Meningkatkan Ketahanan Bencana Dan Perubahan Iklim	Meningkatkan Pembangunan Infrastruktur Dasar dan Berwawasan Lingkungan	ASN BPBD	0 Dokumen	1,500,000	BADAN PENANGGULANGAN BENCANA DAERAH

Kode					Urusan/ Bidang Urusan/ Program/ Kegiatan/ Sub Kegiatan	Indikator Program/ Kegiatan/ Sub Kegiatan	Target Akhir Periode RPJMD	Realisasi Capaian RKPD Tahun 2021	Prakiraan Capaian Target RKPD Tahun 2022	Capaian Kinerja dan Kerangka Pendanaan									Kelompok Sasaran	Prakiraan Maju Rencana Tahun 2024		Perangkat Daerah Penanggung Jawab
										Target 2023		Pagu Indikatif			Lokasi	Sumber Dana	Prioritas			Target	Pagu Indikatif	
										Semula	Menjadi	RKPD 2023	APBD 2023	RKPD 2023 Perubahan			Nasional	Daerah				
1	5	1	2.02	7	Koordinasi dan Penyusunan Laporan Keuangan Bulanan/ Triwulanan/ Semesteran SKPD	Jumlah Laporan Keuangan Bulanan/ Triwulanan/ Semesteran SKPD dan Laporan Koordinasi Penyusunan Laporan Keuangan Bulanan/Triwulanan/Semesteran SKPD				10 Laporan	0 Laporan	1,500,000	1,500,000	0	Kab. Trenggalek, Trenggalek, Rejowinangun	Dana Transfer Umum-Dana Alokasi Umum	Membangun Lingkungan Hidup, Meningkatkan Ketahanan Bencana Dan Perubahan Iklim	Meningkatkan Pembangunan Infrastruktur Dasar dan Berwawasan Lingkungan	ASN BPBD	0 Laporan	1,500,000	BADAN PENANGGULANGAN BENCANA DAERAH
1	**5**	**1**	2.03		**Administrasi Barang Milik Daerah pada Perangkat Daerah**	Persentase administrasi barang milik daerah pada perangkat daerah yang diselesaikan	%		%	100 %	100 %	**21,620,000**	**21,620,000**	**19,020,000**						100 %	**21,620,000**	
1	5	1	2.03	6	Penatausahaan Barang Milik Daerah pada SKPD	Jumlah Laporan Penatausahaan Barang Milik Daerah pada SKPD				8 Laporan	8 Laporan	21,620,000	21,620,000	19,020,000	Kab. Trenggalek, Trenggalek, Rejowinangun	Dana Transfer Umum-Dana Alokasi Umum	Membangun Lingkungan Hidup, Meningkatkan Ketahanan Bencana Dan Perubahan Iklim	Meningkatkan Pembangunan Infrastruktur Dasar dan Berwawasan Lingkungan	ASN BPBD	8 Laporan	21,620,000	BADAN PENANGGULANGAN BENCANA DAERAH
1	**5**	**1**	2.05		**Administrasi Kepegawaian Perangkat Daerah**	Persentase administrasi kepegawaian perangkat daerah yang diselesaikan	%		%	100 %	100 %	**16,500,000**	**8,500,000**	**7,000,000**						100 %	**11,500,000**	
1	5	1	2.05	3	Pendataan dan Pengolahan Administrasi Kepegawaian	Jumlah Dokumen Pendataan dan Pengolahan Administrasi Kepegawaian				14 Dokumen	0 Dokumen	1,500,000	1,500,000	0	Kab. Trenggalek, Trenggalek, Rejowinangun	Dana Transfer Umum-Dana Alokasi Umum	Membangun Lingkungan Hidup, Meningkatkan Ketahanan Bencana Dan Perubahan Iklim	Meningkatkan Pembangunan Infrastruktur Dasar dan Berwawasan Lingkungan	ASN BPBD	0 Dokumen	1,500,000	BADAN PENANGGULANGAN BENCANA DAERAH
1	5	1	2.05	9	Pendidikan dan Pelatihan Pegawai Berdasarkan Tugas dan Fungsi	Jumlah Pegawai Berdasarkan Tugas dan Fungsi yang Mengikuti Pendidikan dan Pelatihan				6 Orang	5 Orang	15,000,000	7,000,000	7,000,000	Kab. Trenggalek, Trenggalek, Rejowinangun	Dana Transfer Umum-Dana Alokasi Umum	Membangun Lingkungan Hidup, Meningkatkan Ketahanan Bencana Dan Perubahan Iklim	Meningkatkan Pembangunan Infrastruktur Dasar dan Berwawasan Lingkungan	ASN BPBD	5 Orang	10,000,000	BADAN PENANGGULANGAN BENCANA DAERAH
1	**5**	**1**	2.06		**Administrasi Umum Perangkat Daerah**	Persentase administrasi umum perangkat daerah yang diselesaikan	%		%	100 %	100 %	**135,292,773**	**100,185,600**	**131,245,600**						100 %	**135,292,773**	
1	5	1	2.06	1	Penyediaan Komponen Instalasi Listrik/Penerangan Bangunan Kantor	Jumlah Paket Komponen Instalasi Listrik/Penerangan Bangunan Kantor yang Disediakan				1 Paket	3 Paket	6,500,000	5,000,000	5,000,000	Kab. Trenggalek, Trenggalek, Rejowinangun	Dana Transfer Umum-Dana Alokasi Umum	Membangun Lingkungan Hidup, Meningkatkan Ketahanan Bencana Dan Perubahan Iklim	Meningkatkan Pembangunan Infrastruktur Dasar dan Berwawasan Lingkungan	ASN BPBD	3 Paket	6,500,000	BADAN PENANGGULANGAN BENCANA DAERAH
1	5	1	2.06	2	Penyediaan Peralatan dan Perlengkapan Kantor	Jumlah Paket Peralatan dan Perlengkapan Kantor yang Disediakan				3 Paket	3 Paket	28,467,104	17,000,000	22,080,000	Kab. Trenggalek, Trenggalek, Rejowinangun	Dana Transfer Umum-Dana Alokasi Umum	Membangun Lingkungan Hidup, Meningkatkan Ketahanan Bencana Dan Perubahan Iklim	Meningkatkan Pembangunan Infrastruktur Dasar dan Berwawasan Lingkungan	ASN BPBD	3 Paket	28,467,104	BADAN PENANGGULANGAN BENCANA DAERAH
1	5	1	2.06	5	Penyediaan Barang Cetakan dan Penggandaan	Jumlah Paket Barang Cetakan dan Penggandaan yang Disediakan				2 Paket	2 Paket	7,071,265	5,000,000	5,000,000	Kab. Trenggalek, Trenggalek, Rejowinangun	Dana Transfer Umum-Dana Alokasi Umum	Membangun Lingkungan Hidup, Meningkatkan Ketahanan Bencana Dan Perubahan Iklim	Meningkatkan Pembangunan Infrastruktur Dasar dan Berwawasan Lingkungan	ASN BPBD	2 Paket	7,071,265	BADAN PENANGGULANGAN BENCANA DAERAH

Kode					Urusan/ Bidang Urusan/ Program/ Kegiatan/ Sub Kegiatan	Indikator Program/ Kegiatan/ Sub Kegiatan	Target Akhir Periode RPJMD	Realisasi Capaian RKPD Tahun 2021	Prakiraan Capaian Target RKPD Tahun 2022	Capaian Kinerja dan Kerangka Pendanaan									Kelompok Sasaran	Prakiraan Maju Rencana Tahun 2024		Perangkat Daerah Penanggung Jawab
										Target 2023		Pagu Indikatif			Lokasi	Sumber Dana	Prioritas			Target	Pagu Indikatif	
										Semula	Menjadi	RKPD 2023	APBD 2023	RKPD 2023 Perubahan			Nasional	Daerah				
1	5	1	2.06	7	Penyediaan Bahan/Material	Jumlah Paket Bahan/Material yang Disediakan				3 Paket	3 Paket	35,350,000	30,682,000	31,182,000	Kab. Trenggalek, Trenggalek, Rejowinangun	Dana Transfer Umum-Dana Alokasi Umum	Membangun Lingkungan Hidup, Meningkatkan Ketahanan Bencana Dan Perubahan Iklim	Meningkatkan Pembangunan Infrastruktur Dasar dan Berwawasan Lingkungan	ASN BPBD	3 Paket	35,350,000	BADAN PENANGGULANGAN BENCANA DAERAH
1	5	1	2.06	9	Penyelenggaraan Rapat Koordinasi dan Konsultasi SKPD	Jumlah Laporan Penyelenggaraan Rapat Koordinasi dan Konsultasi SKPD				32 Laporan	32 Laporan	57,904,404	42,503,600	67,983,600	Kab. Trenggalek, Trenggalek, Rejowinangun	Dana Transfer Umum-Dana Alokasi Umum	Membangun Lingkungan Hidup, Meningkatkan Ketahanan Bencana Dan Perubahan Iklim	Meningkatkan Pembangunan Infrastruktur Dasar dan Berwawasan Lingkungan	ASN BPBD	32 Laporan	57,904,404	BADAN PENANGGULANGAN BENCANA DAERAH
1	**5**	**1**	2.07		**Pengadaan Barang Milik Daerah Penunjang Urusan Pemerintah Daerah**	Persentase Pengadaan Barang Milik Daerah yang diselesaikan	%		%	100 %	100 %	**8,000,000**	**18,000,000**	**4,400,000**						100 %	**8,000,000**	
1	5	1	2.07	6	Pengadaan Peralatan dan Mesin Lainnya	Jumlah Unit Peralatan dan Mesin Lainnya yang Disediakan				2 Unit	4 Unit	8,000,000	18,000,000	4,400,000	Kab. Trenggalek, Trenggalek, Rejowinangun	Dana Transfer Umum-Dana Alokasi Umum	Membangun Lingkungan Hidup, Meningkatkan Ketahanan Bencana Dan Perubahan Iklim	Meningkatkan Pembangunan Infrastruktur Dasar dan Berwawasan Lingkungan	ASN BPBD	4 Unit	8,000,000	BADAN PENANGGULANGAN BENCANA DAERAH
1	**5**	**1**	2.08		**Penyediaan Jasa Penunjang Urusan Pemerintahan Daerah**	Persentase Jasa Penunjang Urusan Pemerintahan Daerah yang diselesaikan	%		%	100 %	100 %	**536,448,400**	**483,866,400**	**559,666,400**						100 %	**536,448,400**	
1	5	1	2.08	2	Penyediaan Jasa Komunikasi, Sumber Daya Air dan Listrik	Jumlah Laporan Penyediaan Jasa Komunikasi, Sumber Daya Air dan Listrik yang Disediakan				12 Laporan	12 Laporan	62,500,000	66,966,400	66,966,400	Kab. Trenggalek, Trenggalek, Rejowinangun	Dana Transfer Umum-Dana Alokasi Umum	Membangun Lingkungan Hidup, Meningkatkan Ketahanan Bencana Dan Perubahan Iklim	Meningkatkan Pembangunan Infrastruktur Dasar dan Berwawasan Lingkungan	ASN BPBD	12 Laporan	62,500,000	BADAN PENANGGULANGAN BENCANA DAERAH
1	5	1	2.08	4	Penyediaan Jasa Pelayanan Umum Kantor	Jumlah Laporan Penyediaan Jasa Pelayanan Umum Kantor yang Disediakan				12 Laporan	13 Laporan	473,948,400	416,900,000	492,700,000	Kab. Trenggalek, Trenggalek, Rejowinangun	Dana Transfer Umum-Dana Alokasi Umum	Membangun Lingkungan Hidup, Meningkatkan Ketahanan Bencana Dan Perubahan Iklim	Meningkatkan Pembangunan Infrastruktur Dasar dan Berwawasan Lingkungan	ASN BPBD	13 Laporan	473,948,400	BADAN PENANGGULANGAN BENCANA DAERAH
1	**5**	**1**	2.09		**Pemeliharaan Barang Milik Daerah Penunjang Urusan Pemerintahan Daerah**	Persentase Barang Milik Daerah Penunjang Urusan Pemerintahan Daerah yang dipelihara	%		%	100 %	100 %	**100,055,227**	**82,000,000**	**130,882,000**						100 %	**69,163,227**	
1	5	1	2.09	2	Penyediaan Jasa Pemeliharaan, Biaya Pemeliharaan, Pajak dan Perizinan Kendaraan Dinas Operasional atau Lapangan	Jumlah Kendaraan Dinas Operasional atau Lapangan yang Dipelihara dan dibayarkan Pajak dan Perizinannya				10 Unit	10 Unit	87,055,227	72,000,000	102,900,000	Kab. Trenggalek, Trenggalek, Rejowinangun	Dana Transfer Umum-Dana Alokasi Umum	Membangun Lingkungan Hidup, Meningkatkan Ketahanan Bencana Dan Perubahan Iklim	Meningkatkan Pembangunan Infrastruktur Dasar dan Berwawasan Lingkungan	ASN BPBD	10 Unit	56,163,227	BADAN PENANGGULANGAN BENCANA DAERAH

Kode					Urusan/ Bidang Urusan/ Program/ Kegiatan/ Sub Kegiatan	Indikator Program/ Kegiatan/ Sub Kegiatan	Target Akhir Periode RPJMD	Realisasi Capaian RKPD Tahun 2021	Prakiraan Capaian Target RKPD Tahun 2022	Capaian Kinerja dan Kerangka Pendanaan									Kelompok Sasaran	Prakiraan Maju Rencana Tahun 2024		Perangkat Daerah Penanggung Jawab
										Target 2023		Pagu Indikatif			Lokasi	Sumber Dana	Prioritas			Target	Pagu Indikatif	
										Semula	Menjadi	RKPD 2023	APBD 2023	RKPD 2023 Perubahan			Nasional	Daerah				
1	5	1	2.09	3	Penyediaan Jasa Pemeliharaan, Biaya Pemeliharaan dan Perizinan Alat Besar	Jumlah Alat Besar yang Dipelihara dan dibayarkan Perizinannya				1 Unit	1 Unit	3,000,000	5,000,000	17,500,000	Kab. Trenggalek, Trenggalek, Rejowinangun	Dana Transfer Umum-Dana Alokasi Umum	Membangun Lingkungan Hidup, Meningkatkan Ketahanan Bencana Dan Perubahan Iklim	Meningkatkan Pembangunan Infrastruktur Dasar dan Berwawasan Lingkungan	ASN BPBD	1 Unit	3,000,000	BADAN PENANGGULANGAN BENCANA DAERAH
1	5	1	2.09	6	Pemeliharaan Peralatan dan Mesin Lainnya	Jumlah Peralatan dan Mesin Lainnya yang Dipelihara				11 Unit	9 Unit	5,000,000	2,500,000	2,500,000	Kab. Trenggalek, Trenggalek, Rejowinangun	Dana Transfer Umum-Dana Alokasi Umum	Membangun Lingkungan Hidup, Meningkatkan Ketahanan Bencana Dan Perubahan Iklim	Meningkatkan Pembangunan Infrastruktur Dasar dan Berwawasan Lingkungan	ASN BPBD	9 Unit	5,000,000	BADAN PENANGGULANGAN BENCANA DAERAH
1	5	1	2.09	9	Pemeliharaan/Rehabilitasi Gedung Kantor dan Bangunan Lainnya	Jumlah Gedung Kantor dan Bangunan Lainnya yang Dipelihara/Direhabilitasi				1 Unit	1 Unit	5,000,000	2,500,000	7,982,000	Kab. Trenggalek, Trenggalek, Rejowinangun	Dana Transfer Umum-Dana Alokasi Umum	Membangun Lingkungan Hidup, Meningkatkan Ketahanan Bencana Dan Perubahan Iklim	Meningkatkan Pembangunan Infrastruktur Dasar dan Berwawasan Lingkungan	ASN BPBD	1 Unit	5,000,000	BADAN PENANGGULANGAN BENCANA DAERAH
1	**5**	**3**			**PROGRAM PENANGGULANGAN BENCANA**	Persentase desa tangguh bencana (desa rawan bencana)	%		%	31,85 %	31,85 %	**500,000,000**	**350,000,000**	**446,497,000**						31,85 %	**490,000,000**	
						Persentase kejadian bencana yang tertangani pada pra, saat dan pasca bencana	%		%	100 %	100 %									100 %		
1	**5**	**3**	2.01		**Pelayanan Informasi Rawan Bencana Kabupaten/Kota**	Jumlah pelayanan informasi rawan bencana yang dilakukan	kali		kali	4 kali	1 kali	**30,000,000**	**20,000,000**	**25,474,200**						1 kali	**20,000,000**	
1	5	3	2.01	2	Sosialisasi, Komunikasi, Informasi dan Edukasi (KIE) Rawan Bencana Kabupaten/Kota (Per Jenis Bencana)	Jumlah Orang yang Mendapatkan Sosialisasi, Komunikasi, Informasi dan Edukasi (KIE) Rawan Bencana Kabupaten/Kota (Per Jenis Bencana) Secara Tatap Muka kepada Penduduk yang Tinggal di Daerah Rawan Bencana Sesuai Jenis Ancaman yang Ada di Kawasan Tempat				200 Orang	175 Orang	30,000,000	20,000,000	25,474,200	Semua Kab/Kota, Semua Kecamatan, Semua Kelurahan	Dana Transfer Umum-Dana Alokasi Umum	Membangun Lingkungan Hidup, Meningkatkan Ketahanan Bencana Dan Perubahan Iklim	Meningkatkan Pembangunan Infrastruktur Dasar dan Berwawasan Lingkungan	Siswa sekolah	175 Orang	20,000,000	BADAN PENANGGULANGAN BENCANA DAERAH
1	**5**	**3**	2.02		**Pelayanan Pencegahan dan Kesiapsiagaan Terhadap Bencana**	Jumlah pelayanan pencegahan dan kesiapsiagaan terhadap bencana yang dilakukan	kali		kali	5 kali	10 kali	**206,000,000**	**162,500,000**	**261,853,791**						10 kali	**206,000,000**	
1	5	3	2.02	3	Pengendalian Operasi dan Penyediaan Sarana Prasarana Kesiapsiagaan Terhadap Bencana Kabupaten/Kota	Jumlah Dokumen Hasil Pengendalian Operasi dan Penyediaan Sarana Prasarana Kesiapsiagaan Terhadap Bencana Kabupaten/Kota				4 Dokumen	4 Dokumen	10,000,000	7,500,000	95,023,631	Semua Kab/Kota, Semua Kecamatan, Semua Kelurahan	Dana Transfer Umum-Dana Alokasi Umum	Membangun Lingkungan Hidup, Meningkatkan Ketahanan Bencana Dan Perubahan Iklim	Meningkatkan Pembangunan Infrastruktur Dasar dan Berwawasan Lingkungan	Aparatur/masyarakat, personil TRC, aparatur dan warna negara yang mengikuti gladi	4 Dokumen	10,000,000	BADAN PENANGGULANGAN BENCANA DAERAH

Kode					Urusan/ Bidang Urusan/ Program/ Kegiatan/ Sub Kegiatan	Indikator Program/ Kegiatan/ Sub Kegiatan	Target Akhir Periode RPJMD	Realisasi Capaian RKPD Tahun 2021	Prakiraan Capaian Target RKPD Tahun 2022	Capaian Kinerja dan Kerangka Pendanaan									Kelompok Sasaran	Prakiraan Maju Rencana Tahun 2024		Perangkat Daerah Penanggung Jawab
										Target 2023		Pagu Indikatif			Lokasi	Sumber Dana	Prioritas			Target	Pagu Indikatif	
										Semula	Menjadi	RKPD 2023	APBD 2023	RKPD 2023 Perubahan			Nasional	Daerah				
1	5	3	2.02	6	Penguatan Kapasitas Kawasan untuk Pencegahan dan Kesiapsiagaan	Jumlah Kawasan yang Ditingkatkan Kapasitasnya dalam Pencegahan dan Kesiapsiagaan Bencana				4 Kawasan	4 Kawasan	55,000,000	45,000,000	45,014,960	Semua Kab/Kota, Semua Kecamatan, Semua Kelurahan	Dana Transfer Umum-Dana Alokasi Umum	Membangun Lingkungan Hidup, Meningkatkan Ketahanan Bencana Dan Perubahan Iklim	Meningkatkan Pembangunan Infrastruktur Dasar dan Berwawasan Lingkungan	Aparatur/masyarakat, personil TRC, aparatur dan warna negara yang mengikuti gladi	4 Kawasan	55,000,000	BADAN PENANGGULANGAN BENCANA DAERAH
1	5	3	2.02	8	Pengembangan Kapasitas Tim Reaksi Cepat (TRC) Bencana Kabupaten/Kota	Jumlah Personil TRC yang Dikembangkan Kapasitas Teknis dan Manajerialnya				104 Orang	104 Orang	83,500,000	75,000,000	87,000,000	Semua Kab/Kota, Semua Kecamatan, Semua Kelurahan	Dana Transfer Umum-Dana Alokasi Umum	Membangun Lingkungan Hidup, Meningkatkan Ketahanan Bencana Dan Perubahan Iklim	Meningkatkan Pembangunan Infrastruktur Dasar dan Berwawasan Lingkungan	Aparatur/masyarakat, personil TRC, aparatur dan warna negara yang mengikuti gladi	104 Orang	83,500,000	BADAN PENANGGULANGAN BENCANA DAERAH
1	5	3	2.02	9	Penyusunan Rencana Kontijensi	Jumlah Dokumen Rencana Kontinjensi yang Dilegalisasi				1 Dokumen	1 Dokumen	40,000,000	25,000,000	24,925,200	Semua Kab/Kota, Semua Kecamatan, Semua Kelurahan	Dana Transfer Umum-Dana Alokasi Umum	Membangun Lingkungan Hidup, Meningkatkan Ketahanan Bencana Dan Perubahan Iklim	Meningkatkan Pembangunan Infrastruktur Dasar dan Berwawasan Lingkungan	Aparatur/masyarakat, personil TRC, aparatur dan warna negara yang mengikuti gladi	1 Dokumen	40,000,000	BADAN PENANGGULANGAN BENCANA DAERAH
1	5	3	2.02	10	Gladi Kesiapsiagaan Terhadap Bencana	Jumlah Aparatur dan Warga Negara yang Mengikuti Gladi Kesiapsiagaan				200 Orang	100 Orang	17,500,000	10,000,000	9,890,000	Kab. Trenggalek, Semua Kecamatan, Semua Kelurahan	Dana Transfer Umum-Dana Alokasi Umum	Membangun Lingkungan Hidup, Meningkatkan Ketahanan Bencana Dan Perubahan Iklim	Meningkatkan Pembangunan Infrastruktur Dasar dan Berwawasan Lingkungan	Aparatur/masyarakat, personil TRC, aparatur dan warna negara yang mengikuti gladi	100 Orang	17,500,000	BADAN PENANGGULANGAN BENCANA DAERAH
1	**5**	**3**	2.03		**Pelayanan Penyelamatan dan Evakuasi Korban Bencana**	Jumlah pelayanan penyelamatan dan evakuasi korban bencana yang dilakukan	kali		kali	48 kali	48 kali	**177,150,000**	**117,500,000**	**112,177,709**						48 kali	**177,150,000**	
1	5	3	2.03	2	Respon Cepat Darurat Bencana Kabupaten/Kota	SK Penetapan Status Darurat Bencana dan SKPDB yang Ditetapkan Paling Lama 1x24 Jam berdasarkan Hasil Dokumen Laporan Kaji Cepat				2 Dokumen	2 Dokumen	40,000,000	32,500,000	38,377,841	Semua Kab/Kota, Semua Kecamatan, Semua Kelurahan	Dana Transfer Umum-Dana Alokasi Umum	Membangun Lingkungan Hidup, Meningkatkan Ketahanan Bencana Dan Perubahan Iklim	Meningkatkan Pembangunan Infrastruktur Dasar dan Berwawasan Lingkungan	Aparatur/Masyarakat dan Masyarakat Yang Terdampak Bencana	2 Dokumen	40,000,000	BADAN PENANGGULANGAN BENCANA DAERAH
1	5	3	2.03	4	Penyediaan Logistik Penyelamatan dan Evakuasi Korban Bencana Kabupaten/Kota	Jumlah Korban Bencana yang Mendapatkan Distribusi Logistik Penyelamatan dan Evakuasi Korban Bencana				200 Orang	110 Orang	122,150,000	77,500,000	68,800,000	Semua Kab/Kota, Semua Kecamatan, Semua Kelurahan	Dana Transfer Umum-Dana Alokasi Umum	Membangun Lingkungan Hidup, Meningkatkan Ketahanan Bencana Dan Perubahan Iklim	Meningkatkan Pembangunan Infrastruktur Dasar dan Berwawasan Lingkungan	Aparatur/Masyarakat dan Masyarakat Yang Terdampak Bencana	110 Orang	122,150,000	BADAN PENANGGULANGAN BENCANA DAERAH
1	5	3	2.03	6	Respon Cepat Bencana Non Alam Epidemi/Wabah Penyakit	SK Penetapan Status Darurat Bencana dan SKPDB yang Ditetapkan Paling Lama 1x24 Jam berdasarkan Hasil Dokumen Laporan Investigasi KLB dan Epidemiologi Terpadu				1 Dokumen	1 Dokumen	15,000,000	7,500,000	4,999,868	Semua Kab/Kota, Semua Kecamatan, Semua Kelurahan	Dana Transfer Umum-Dana Alokasi Umum	Membangun Lingkungan Hidup, Meningkatkan Ketahanan Bencana Dan Perubahan Iklim	Meningkatkan Pembangunan Infrastruktur Dasar dan Berwawasan Lingkungan	Aparatur/Masyarakat dan Masyarakat Yang Terdampak Bencana	1 Dokumen	15,000,000	BADAN PENANGGULANGAN BENCANA DAERAH

Kode					Urusan/ Bidang Urusan/ Program/ Kegiatan/ Sub Kegiatan	Indikator Program/ Kegiatan/ Sub Kegiatan	Target Akhir Periode RPJMD	Realisasi Capaian RKPD Tahun 2021	Prakiraan Capaian Target RKPD Tahun 2022	Capaian Kinerja dan Kerangka Pendanaan										Kelompok Sasaran	Prakiraan Maju Rencana Tahun 2024		Perangkat Daerah Penanggung Jawab
										Target 2023		Pagu Indikatif			Lokasi	Sumber Dana	Prioritas				Target	Pagu Indikatif	
										Semula	Menjadi	RKPD 2023	APBD 2023	RKPD 2023 Perubahan			Nasional	Daerah					
1	**5**	**3**	2.04		**Penataan Sistem Dasar Penanggulangan Bencana**	Jumlah penataan sistem dasar penanggulangan bencana yang dilaksanakan	kali		kali	2 kali	16 kali	**86,850,000**	**50,000,000**	**46,991,300**							16 kali	**86,850,000**	
1	5	3	2.04	4	Pengelolaan dan Pemanfaatan Sistem Informasi Kebencanaan	Jumlah Data dan Informasi Kebencanaan				12 Dokumen	12 Dokumen	40,000,000	20,000,000	14,414,300	Kab. Trenggalek, Semua Kecamatan, Semua Kelurahan	Dana Transfer Umum-Dana Alokasi Umum	Membangun Lingkungan Hidup, Meningkatkan Ketahanan Bencana Dan Perubahan Iklim	Meningkatkan Pembangunan Infrastruktur Dasar dan Berwawasan Lingkungan	aparatur dan masyarakat	12 Dokumen	40,000,000	BADAN PENANGGULANGAN BENCANA DAERAH
1	5	3	2.04	6	Penanganan Pascabencana Kabupaten/Kota	Jumlah Dokumen Penanganan Pasca Bencana Kabupaten/Kota Melalui Pengkajian Kebutuhan Pasca Bencana (JITU PASNA) Rencana Rehabilitasi dan Rekonstruksi Pasca Bencana (R3P)				4 Dokumen	4 Dokumen	46,850,000	30,000,000	32,577,000	Kab. Trenggalek, Semua Kecamatan, Semua Kelurahan	Dana Transfer Umum-Dana Alokasi Umum	Membangun Lingkungan Hidup, Meningkatkan Ketahanan Bencana Dan Perubahan Iklim	Meningkatkan Pembangunan Infrastruktur Dasar dan Berwawasan Lingkungan	aparatur dan masyarakat	4 Dokumen	46,850,000	BADAN PENANGGULANGAN BENCANA DAERAH
									TOTAL			**5,311,326,999**	**4,113,565,977**	**4,469,300,393**							**5,234,104,999**	

Penetapan Perubahan Rencana Kerja Pemerintah Daerah (RKPD)
Kabupaten Trenggalek
Tahun 2023

Kode					Urusan/ Bidang Urusan/ Program/ Kegiatan/ Sub Kegiatan	Indikator Program/ Kegiatan/ Sub Kegiatan	Target Akhir Periode RPJMD	Realisasi Capaian RKPD Tahun 2021	Prakiraan Capaian Target RKPD Tahun 2022	Capaian Kinerja dan Kerangka Pendanaan									Kelompok Sasaran	Prakiraan Maju Rencana Tahun 2024		Perangkat Daerah Penanggung Jawab
										Target 2023		Pagu Indikatif			Lokasi	Sumber Dana	Prioritas					
										Semula	Menjadi	RKPD 2023	APBD 2023	RKPD 2023 Perubahan			Nasional	Daerah		Target	Pagu Indikatif	
1					**URUSAN PEMERINTAHAN WAJIB YANG BERKAITAN DENGAN PELAYANAN DASAR**																		
1	**6**				**URUSAN PEMERINTAHAN BIDANG SOSIAL**							**15,582,493,544**	**13,757,250,718**	**14,627,253,367**							**17,315,680,000**	
1	**6**	**1**			**PROGRAM PENUNJANG URUSAN PEMERINTAHAN DAERAH KABUPATEN/KOTA**	Cakupan pelayanan jasa administrasi perkantoran yang difasilitasi	%		%	100 %	100 %	**6,167,493,544**	**5,628,190,718**	**5,794,642,582**						100 %	**6,380,680,000**	
						Persentase Ketersediaan Dokumen Perencanaan, Penganggaran, dan Evaluasi Kinerja Perangkat Daerah	%		%	100 %	100 %									100 %		
						Persentase nilai aset dalam kondisi baik	%		%	100 %	100 %									100 %		
1	**6**	**1**	2.01		**Perencanaan, Penganggaran, dan Evaluasi Kinerja Perangkat Daerah**	Jumlah Dokumen Perencanaan, Penganggaran, dan Evaluasi Kinerja Perangkat Daerah yang	Dokumen		Dokumen	37 Dokumen	69 Dokumen	**30,000,000**	**25,000,000**	**25,000,000**						69 Dokumen	**30,000,000**	
1	6	1	2.01	1	Penyusunan Dokumen Perencanaan Perangkat Daerah	Jumlah Dokumen Perencanaan Perangkat Daerah				10 Dokumen	15 Dokumen	15,000,000	12,500,000	12,500,000	Kab. Trenggalek, Trenggalek, Sumbergedong	PENDAPATAN ASLI DAERAH (PAD)	Revolusi Mental dan Pembangunan Kebudayaan	Meningkatkan SDM Unggul, Inovatif dan Kolaboratif Mendukung Kemandirian Ekonomi dan Pengentasan Kemiskinan	ASN Lingkup Dinsos P3A	15 Dokumen	15,000,000	DINAS SOSIAL, PEMBERDAYAAN PEREMPUAN DAN PERLINDUNGAN ANAK
1	6	1	2.01	6	Koordinasi dan Penyusunan Laporan Capaian Kinerja dan Ikhtisar Realisasi Kinerja SKPD	Jumlah Laporan Capaian Kinerja dan Ikhtisar Realisasi Kinerja SKPD dan Laporan Hasil Koordinasi Penyusunan Laporan Capaian Kinerja dan Ikhtisar Realisasi Kinerja SKPD				27 Laporan	54 Laporan	15,000,000	12,500,000	12,500,000	Kab. Trenggalek, Trenggalek, Sumbergedong	PENDAPATAN ASLI DAERAH (PAD)	Revolusi Mental dan Pembangunan Kebudayaan	Meningkatkan SDM Unggul, Inovatif dan Kolaboratif Mendukung Kemandirian Ekonomi dan Pengentasan Kemiskinan	ASN Lingkup Dinsos P3A	54 Laporan	15,000,000	DINAS SOSIAL, PEMBERDAYAAN PEREMPUAN DAN PERLINDUNGAN ANAK
1	**6**	**1**	2.02		**Administrasi Keuangan Perangkat Daerah**	Persentase Administrasi Keuangan Perangkat Daerah yang diselesaikan	%		%	100 %	100 %	**4,945,502,144**	**4,488,855,838**	**4,436,608,487**						100 %	**5,078,520,000**	
1	6	1	2.02	1	Penyediaan Gaji dan Tunjangan ASN	Jumlah Orang yang Menerima Gaji dan Tunjangan ASN				36 Orang/bulan	36 Orang/bulan	4,866,982,144	4,411,775,838	4,359,528,487	Kab. Trenggalek, Trenggalek, Sumbergedong	Dana Transfer Umum-Dana Alokasi Umum	Revolusi Mental dan Pembangunan Kebudayaan	Meningkatkan SDM Unggul, Inovatif dan Kolaboratif Mendukung Kemandirian Ekonomi dan Pengentasan Kemiskinan	ASN lingkup Dinsos PPPA	36 Orang/bulan	5,000,000,000	DINAS SOSIAL, PEMBERDAYAAN PEREMPUAN DAN PERLINDUNGAN ANAK
1	6	1	2.02	2	Penyediaan Administrasi Pelaksanaan Tugas ASN	Jumlah Dokumen Hasil Penyediaan Administrasi Pelaksanaan Tugas ASN				36 Dokumen	38 Dokumen	68,520,000	67,080,000	67,080,000	Kab. Trenggalek, Trenggalek, Sumbergedong	PENDAPATAN ASLI DAERAH (PAD)	Revolusi Mental dan Pembangunan Kebudayaan	Meningkatkan SDM Unggul, Inovatif dan Kolaboratif Mendukung Kemandirian Ekonomi dan Pengentasan Kemiskinan	ASN lingkup Dinsos PPPA	38 Dokumen	68,520,000	DINAS SOSIAL, PEMBERDAYAAN PEREMPUAN DAN PERLINDUNGAN ANAK

Kode					Urusan/ Bidang Urusan/ Program/ Kegiatan/ Sub Kegiatan	Indikator Program/ Kegiatan/ Sub Kegiatan	Target Akhir Periode RPJMD	Realisasi Capaian RKPD Tahun 2021	Prakiraan Capaian Target RKPD Tahun 2022	Capaian Kinerja dan Kerangka Pendanaan									Kelompok Sasaran	Prakiraan Maju Rencana Tahun 2024		Perangkat Daerah Penanggung Jawab
										Target 2023		Pagu Indikatif			Lokasi	Sumber Dana	Prioritas			Target	Pagu Indikatif	
										Semula	Menjadi	RKPD 2023	APBD 2023	RKPD 2023 Perubahan			Nasional	Daerah				
1	6	1	2.02	3	Pelaksanaan Penatausahaan dan Pengujian/Verifikasi Keuangan SKPD	Jumlah Dokumen Penatausahaan dan Pengujian/Verifikasi Keuangan SKPD				503 Dokumen	503 Dokumen	5,000,000	5,000,000	5,000,000	Kab. Trenggalek, Trenggalek, Sumbergedong	PENDAPATAN ASLI DAERAH (PAD)	Revolusi Mental dan Pembangunan Kebudayaan	Meningkatkan SDM Unggul, Inovatif dan Kolaboratif Mendukung Kemandirian Ekonomi dan Pengentasan Kemiskinan	ASN lingkup Dinsos PPPA	503 Dokumen	5,000,000	DINAS SOSIAL, PEMBERDAYAAN PEREMPUAN DAN PERLINDUNGAN ANAK
1	6	1	2.02	7	Koordinasi dan Penyusunan Laporan Keuangan Bulanan/ Triwulanan/ Semesteran SKPD	Jumlah Laporan Keuangan Bulanan/ Triwulanan/ Semesteran SKPD dan Laporan Koordinasi Penyusunan Laporan Keuangan Bulanan/Triwulanan/Semesteran SKPD				46 Laporan	38 Laporan	5,000,000	5,000,000	5,000,000	Kab. Trenggalek, Trenggalek, Sumbergedong	PENDAPATAN ASLI DAERAH (PAD)	Revolusi Mental dan Pembangunan Kebudayaan	Meningkatkan SDM Unggul, Inovatif dan Kolaboratif Mendukung Kemandirian Ekonomi dan Pengentasan Kemiskinan	ASN lingkup Dinsos PPPA	38 Laporan	5,000,000	DINAS SOSIAL, PEMBERDAYAAN PEREMPUAN DAN PERLINDUNGAN ANAK
1	**6**	**1**	2.03		**Administrasi Barang Milik Daerah pada Perangkat Daerah**	Persentase nilai aset dalam kondisi baik	%		%	100 %	100 %	**20,160,000**	**21,360,000**	**21,360,000**						100 %	**20,160,000**	
1	6	1	2.03	6	Penatausahaan Barang Milik Daerah pada SKPD	Jumlah Laporan Penatausahaan Barang Milik Daerah pada SKPD				18 Laporan	25 Laporan	20,160,000	21,360,000	21,360,000	Kab. Trenggalek, Trenggalek, Sumbergedong	PENDAPATAN ASLI DAERAH (PAD)	Revolusi Mental dan Pembangunan Kebudayaan	Meningkatkan SDM Unggul, Inovatif dan Kolaboratif Mendukung Kemandirian Ekonomi dan Pengentasan Kemiskinan	ASN lingkup Dinsos PPPA	25 Laporan	20,160,000	DINAS SOSIAL, PEMBERDAYAAN PEREMPUAN DAN PERLINDUNGAN ANAK
1	**6**	**1**	2.05		**Administrasi Kepegawaian Perangkat Daerah**	Persentase Administrasi Kepegawaian Perangkat Daerah yang diselesaikan	%		%	100 %	100 %	**10,000,000**	**10,000,000**	**5,000,000**						100 %	**10,000,000**	
1	6	1	2.05	3	Pendataan dan Pengolahan Administrasi Kepegawaian	Jumlah Dokumen Pendataan dan Pengolahan Administrasi Kepegawaian				42 Dokumen	42 Dokumen	5,000,000	5,000,000	5,000,000	Kab. Trenggalek, Trenggalek, Sumbergedong	PENDAPATAN ASLI DAERAH (PAD)	Revolusi Mental dan Pembangunan Kebudayaan	Meningkatkan SDM Unggul, Inovatif dan Kolaboratif Mendukung Kemandirian Ekonomi dan Pengentasan Kemiskinan	ASN limgkup Dinsos PPPA	42 Dokumen	5,000,000	DINAS SOSIAL, PEMBERDAYAAN PEREMPUAN DAN PERLINDUNGAN ANAK
1	6	1	2.05	9	Pendidikan dan Pelatihan Pegawai Berdasarkan Tugas dan Fungsi	Jumlah Pegawai Berdasarkan Tugas dan Fungsi yang Mengikuti Pendidikan dan Pelatihan				2 Orang	0 Orang	5,000,000	5,000,000	0	Kab. Trenggalek, Trenggalek, Sumbergedong		Revolusi Mental dan Pembangunan Kebudayaan	Meningkatkan SDM Unggul, Inovatif dan Kolaboratif Mendukung Kemandirian Ekonomi dan Pengentasan Kemiskinan	ASN limgkup Dinsos PPPA	0 Orang	5,000,000	DINAS SOSIAL, PEMBERDAYAAN PEREMPUAN DAN PERLINDUNGAN ANAK
1	**6**	**1**	2.06		**Administrasi Umum Perangkat Daerah**	Persentase Administrasi Umum Perangkat Daerah yang diselesaikan	%		%	100 %	100 %	**291,000,000**	**266,000,000**	**286,101,930**						100 %	**301,000,000**	
1	6	1	2.06	1	Penyediaan Komponen Instalasi Listrik/Penerangan Bangunan Kantor	Jumlah Paket Komponen Instalasi Listrik/Penerangan Bangunan Kantor yang Disediakan				6 Paket	6 Paket	10,000,000	10,000,000	10,000,000	Kab. Trenggalek, Trenggalek, Sumbergedong	PENDAPATAN ASLI DAERAH (PAD)	Revolusi Mental dan Pembangunan Kebudayaan	Meningkatkan SDM Unggul, Inovatif dan Kolaboratif Mendukung Kemandirian Ekonomi dan Pengentasan Kemiskinan	ASN Lingkup Dinas Sosial PPPA	6 Paket	10,000,000	DINAS SOSIAL, PEMBERDAYAAN PEREMPUAN DAN PERLINDUNGAN ANAK

Kode					Urusan/ Bidang Urusan/ Program/ Kegiatan/ Sub Kegiatan	Indikator Program/ Kegiatan/ Sub Kegiatan	Target Akhir Periode RPJMD	Realisasi Capaian RKPD Tahun 2021	Prakiraan Capaian Target RKPD Tahun 2022	Capaian Kinerja dan Kerangka Pendanaan									Kelompok Sasaran	Prakiraan Maju Rencana Tahun 2024		Perangkat Daerah Penanggung Jawab
										Target 2023		Pagu Indikatif			Lokasi	Sumber Dana	Prioritas			Target	Pagu Indikatif	
										Semula	Menjadi	RKPD 2023	APBD 2023	RKPD 2023 Perubahan			Nasional	Daerah				
1	6	1	2.06	2	Penyediaan Peralatan dan Perlengkapan Kantor	Jumlah Paket Peralatan dan Perlengkapan Kantor yang Disediakan				6 Paket	6 Paket	50,000,000	50,000,000	54,500,000	Kab. Trenggalek, Trenggalek, Sumbergedong	PENDAPATAN ASLI DAERAH (PAD)	Revolusi Mental dan Pembangunan Kebudayaan	Meningkatkan SDM Unggul, Inovatif dan Kolaboratif Mendukung Kemandirian Ekonomi dan Pengentasan Kemiskinan	ASN Lingkup Dinas Sosial PPPA	6 Paket	50,000,000	DINAS SOSIAL, PEMBERDAYAAN PEREMPUAN DAN PERLINDUNGAN ANAK
1	6	1	2.06	4	Penyediaan Bahan Logistik Kantor	Jumlah Paket Bahan Logistik Kantor yang Disediakan				12 Paket	12 Paket	5,000,000	5,000,000	5,000,000	Kab. Trenggalek, Trenggalek, Sumbergedong	PENDAPATAN ASLI DAERAH (PAD)	Revolusi Mental dan Pembangunan Kebudayaan	Meningkatkan SDM Unggul, Inovatif dan Kolaboratif Mendukung Kemandirian Ekonomi dan Pengentasan Kemiskinan	ASN Lingkup Dinas Sosial PPPA	12 Paket	5,000,000	DINAS SOSIAL, PEMBERDAYAAN PEREMPUAN DAN PERLINDUNGAN ANAK
1	6	1	2.06	5	Penyediaan Barang Cetakan dan Penggandaan	Jumlah Paket Barang Cetakan dan Penggandaan yang Disediakan				12 Paket	12 Paket	65,000,000	60,000,000	65,000,000	Kab. Trenggalek, Trenggalek, Sumbergedong	PENDAPATAN ASLI DAERAH (PAD)	Revolusi Mental dan Pembangunan Kebudayaan	Meningkatkan SDM Unggul, Inovatif dan Kolaboratif Mendukung Kemandirian Ekonomi dan Pengentasan Kemiskinan	ASN Lingkup Dinas Sosial PPPA	12 Paket	75,000,000	DINAS SOSIAL, PEMBERDAYAAN PEREMPUAN DAN PERLINDUNGAN ANAK
1	6	1	2.06	7	Penyediaan Bahan/Material	Jumlah Paket Bahan/Material yang Disediakan				6 Paket	6 Paket	56,000,000	56,000,000	62,501,930	Kab. Trenggalek, Trenggalek, Sumbergedong	PENDAPATAN ASLI DAERAH (PAD)	Revolusi Mental dan Pembangunan Kebudayaan	Meningkatkan SDM Unggul, Inovatif dan Kolaboratif Mendukung Kemandirian Ekonomi dan Pengentasan Kemiskinan	ASN Lingkup Dinas Sosial PPPA	6 Paket	56,000,000	DINAS SOSIAL, PEMBERDAYAAN PEREMPUAN DAN PERLINDUNGAN ANAK
1	6	1	2.06	8	Fasilitasi Kunjungan Tamu	Jumlah Laporan Fasilitasi Kunjungan Tamu				10 Laporan	10 Laporan	5,000,000	5,000,000	5,000,000	Kab. Trenggalek, Trenggalek, Sumbergedong	PENDAPATAN ASLI DAERAH (PAD)	Revolusi Mental dan Pembangunan Kebudayaan	Meningkatkan SDM Unggul, Inovatif dan Kolaboratif Mendukung Kemandirian Ekonomi dan Pengentasan Kemiskinan	ASN Lingkup Dinas Sosial PPPA	10 Laporan	5,000,000	DINAS SOSIAL, PEMBERDAYAAN PEREMPUAN DAN PERLINDUNGAN ANAK
1	6	1	2.06	9	Penyelenggaraan Rapat Koordinasi dan Konsultasi SKPD	Jumlah Laporan Penyelenggaraan Rapat Koordinasi dan Konsultasi SKPD				100 Laporan	125 Laporan	100,000,000	80,000,000	84,100,000	Kab. Trenggalek, Trenggalek, Sumbergedong	PENDAPATAN ASLI DAERAH (PAD)	Revolusi Mental dan Pembangunan Kebudayaan	Meningkatkan SDM Unggul, Inovatif dan Kolaboratif Mendukung Kemandirian Ekonomi dan Pengentasan Kemiskinan	ASN Lingkup Dinas Sosial PPPA	125 Laporan	100,000,000	DINAS SOSIAL, PEMBERDAYAAN PEREMPUAN DAN PERLINDUNGAN ANAK
1	**6**	**1**	2.07		**Pengadaan Barang Milik Daerah Penunjang Urusan Pemerintah Daerah**	Persentase Pengadaan Barang Milik Daerah yang diselesaikan	%		%	100 %	100 %	**10,000,000**	**10,000,000**	**81,503,500**						100 %	**15,000,000**	

Kode					Urusan/ Bidang Urusan/ Program/ Kegiatan/ Sub Kegiatan	Indikator Program/ Kegiatan/ Sub Kegiatan	Target Akhir Periode RPJMD	Realisasi Capaian RKPD Tahun 2021	Prakiraan Capaian Target RKPD Tahun 2022	Capaian Kinerja dan Kerangka Pendanaan									Kelompok Sasaran	Prakiraan Maju Rencana Tahun 2024		Perangkat Daerah Penanggung Jawab
										Target 2023		Pagu Indikatif			Lokasi	Sumber Dana	Prioritas			Target	Pagu Indikatif	
										Semula	Menjadi	RKPD 2023	APBD 2023	RKPD 2023 Perubahan			Nasional	Daerah				
1	6	1	2.07	5	Pengadaan Mebel	Jumlah Paket Mebel yang Disediakan				1 Unit	7 Unit	10,000,000	10,000,000	24,697,500	Kab. Trenggalek, Trenggalek, Sumbergedong	PENDAPATAN ASLI DAERAH (PAD)	Revolusi Mental dan Pembangunan Kebudayaan	Meningkatkan SDM Unggul, Inovatif dan Kolaboratif Mendukung Kemandirian Ekonomi dan Pengentasan Kemiskinan	ASN Lingkup Dinsos P3A	7 Unit	10,000,000	DINAS SOSIAL, PEMBERDAYAAN PEREMPUAN DAN PERLINDUNGAN ANAK
1	6	1	2.07	6	Pengadaan Peralatan dan Mesin Lainnya	Jumlah Unit Peralatan dan Mesin Lainnya yang Disediakan					12 Unit	0	0	56,806,000	Kab. Trenggalek, Trenggalek, Sumbergedong	PENDAPATAN ASLI DAERAH (PAD)		Meningkatkan SDM Unggul, Inovatif dan Kolaboratif Mendukung Kemandirian Ekonomi dan Pengentasan Kemiskinan	ASN Lingkup Dinsos P3A	12 Unit	5,000,000	DINAS SOSIAL, PEMBERDAYAAN PEREMPUAN DAN PERLINDUNGAN ANAK
																Dana Transfer Umum-Dana Alokasi Umum						
1	**6**	**1**	2.08		**Penyediaan Jasa Penunjang Urusan Pemerintahan Daerah**	Persentase Jasa Penunjang Urusan Pemerintahan Daerah yang diselesaikan	%		%	100 %	100 %	**630,831,400**	**589,734,880**	**665,776,400**						100 %	**671,000,000**	
1	6	1	2.08	1	Penyediaan Jasa Surat Menyurat	Jumlah Laporan Penyediaan Jasa Surat Menyurat				10 Laporan	0 Laporan	831,400	208,480	0	Kab. Trenggalek, Trenggalek, Sumbergedong		Revolusi Mental dan Pembangunan Kebudayaan	Meningkatkan SDM Unggul, Inovatif dan Kolaboratif Mendukung Kemandirian Ekonomi dan Pengentasan Kemiskinan	ASN Lingkup Dinsos PPPA	0 Laporan	1,000,000	DINAS SOSIAL, PEMBERDAYAAN PEREMPUAN DAN PERLINDUNGAN ANAK
1	6	1	2.08	2	Penyediaan Jasa Komunikasi, Sumber Daya Air dan Listrik	Jumlah Laporan Penyediaan Jasa Komunikasi, Sumber Daya Air dan Listrik yang Disediakan				48 Laporan	48 Laporan	100,000,000	93,160,000	94,410,000	Kab. Trenggalek, Trenggalek, Sumbergedong	PENDAPATAN ASLI DAERAH (PAD)	Revolusi Mental dan Pembangunan Kebudayaan	Meningkatkan SDM Unggul, Inovatif dan Kolaboratif Mendukung Kemandirian Ekonomi dan Pengentasan Kemiskinan	ASN Lingkup Dinsos PPPA	48 Laporan	100,000,000	DINAS SOSIAL, PEMBERDAYAAN PEREMPUAN DAN PERLINDUNGAN ANAK
1	6	1	2.08	3	Penyediaan Jasa Peralatan dan Perlengkapan Kantor	Jumlah Laporan Penyediaan Jasa Peralatan dan Perlengkapan Kantor yang Disediakan				12 Laporan	12 Laporan	10,000,000	10,000,000	5,000,000	Kab. Trenggalek, Trenggalek, Sumbergedong	PENDAPATAN ASLI DAERAH (PAD)	Revolusi Mental dan Pembangunan Kebudayaan	Meningkatkan SDM Unggul, Inovatif dan Kolaboratif Mendukung Kemandirian Ekonomi dan Pengentasan Kemiskinan	ASN Lingkup Dinsos PPPA	12 Laporan	20,000,000	DINAS SOSIAL, PEMBERDAYAAN PEREMPUAN DAN PERLINDUNGAN ANAK
1	6	1	2.08	4	Penyediaan Jasa Pelayanan Umum Kantor	Jumlah Laporan Penyediaan Jasa Pelayanan Umum Kantor yang Disediakan				11 Laporan	37 Laporan	520,000,000	486,366,400	566,366,400	Kab. Trenggalek, Trenggalek, Sumbergedong	PENDAPATAN ASLI DAERAH (PAD)	Revolusi Mental dan Pembangunan Kebudayaan	Meningkatkan SDM Unggul, Inovatif dan Kolaboratif Mendukung Kemandirian Ekonomi dan Pengentasan Kemiskinan	ASN Lingkup Dinsos PPPA	37 Laporan	550,000,000	DINAS SOSIAL, PEMBERDAYAAN PEREMPUAN DAN PERLINDUNGAN ANAK
1	**6**	**1**	2.09		**Pemeliharaan Barang Milik Daerah Penunjang Urusan Pemerintahan Daerah**	Persentase BMD Penunjang Urusan Pemerintahan Daerah yang dipelihara	%		%	100 %	100 %	**230,000,000**	**217,240,000**	**273,292,265**						100 %	**255,000,000**	

Kode					Urusan/ Bidang Urusan/ Program/ Kegiatan/ Sub Kegiatan	Indikator Program/ Kegiatan/ Sub Kegiatan	Target Akhir Periode RPJMD	Realisasi Capaian RKPD Tahun 2021	Prakiraan Capaian Target RKPD Tahun 2022	Capaian Kinerja dan Kerangka Pendanaan									Kelompok Sasaran	Prakiraan Maju Rencana Tahun 2024		Perangkat Daerah Penanggung Jawab
										Target 2023		Pagu Indikatif			Lokasi	Sumber Dana	Prioritas			Target	Pagu Indikatif	
										Semula	Menjadi	RKPD 2023	APBD 2023	RKPD 2023 Perubahan			Nasional	Daerah				
1	6	1	2.09	2	Penyediaan Jasa Pemeliharaan, Biaya Pemeliharaan, Pajak dan Perizinan Kendaraan Dinas Operasional atau Lapangan	Jumlah Kendaraan Dinas Operasional atau Lapangan yang Dipelihara dan dibayarkan Pajak dan Perizinannya				38 Unit	38 Unit	130,000,000	132,240,000	157,740,000	Kab. Trenggalek, Trenggalek, Sumbergedong	PENDAPATAN ASLI DAERAH (PAD)	Revolusi Mental dan Pembangunan Kebudayaan	Meningkatkan SDM Unggul, Inovatif dan Kolaboratif Mendukung Kemandirian Ekonomi dan Pengentasan Kemiskinan	ASN lingkup Dinsos PPPA	38 Unit	140,000,000	DINAS SOSIAL, PEMBERDAYAAN PEREMPUAN DAN PERLINDUNGAN ANAK
1	6	1	2.09	5	Pemeliharaan Mebel	Jumlah Mebel yang Dipelihara				10 Unit	10 Unit	5,000,000	5,000,000	5,000,000	Kab. Trenggalek, Trenggalek, Sumbergedong	PENDAPATAN ASLI DAERAH (PAD)	Revolusi Mental dan Pembangunan Kebudayaan	Meningkatkan SDM Unggul, Inovatif dan Kolaboratif Mendukung Kemandirian Ekonomi dan Pengentasan Kemiskinan	ASN lingkup Dinsos PPPA	10 Unit	10,000,000	DINAS SOSIAL, PEMBERDAYAAN PEREMPUAN DAN PERLINDUNGAN ANAK
1	6	1	2.09	6	Pemeliharaan Peralatan dan Mesin Lainnya	Jumlah Peralatan dan Mesin Lainnya yang Dipelihara				50 Unit	50 Unit	55,000,000	50,000,000	58,067,265	Kab. Trenggalek, Trenggalek, Sumbergedong	PENDAPATAN ASLI DAERAH (PAD)	Revolusi Mental dan Pembangunan Kebudayaan	Meningkatkan SDM Unggul, Inovatif dan Kolaboratif Mendukung Kemandirian Ekonomi dan Pengentasan Kemiskinan	ASN lingkup Dinsos PPPA	50 Unit	55,000,000	DINAS SOSIAL, PEMBERDAYAAN PEREMPUAN DAN PERLINDUNGAN ANAK
1	6	1	2.09	11	Pemeliharaan/Rehabilitasi Sarana dan Prasarana Pendukung Gedung Kantor atau Bangunan Lainnya	Jumlah Sarana dan Prasarana Pendukung Gedung Kantor atau Bangunan Lainnya yang Dipelihara/Direhabilitasi				1 Unit	2 Unit	40,000,000	30,000,000	52,485,000	Kab. Trenggalek, Trenggalek, Sumbergedong	PENDAPATAN ASLI DAERAH (PAD)	Revolusi Mental dan Pembangunan Kebudayaan	Meningkatkan SDM Unggul, Inovatif dan Kolaboratif Mendukung Kemandirian Ekonomi dan Pengentasan Kemiskinan	ASN lingkup Dinsos PPPA	2 Unit	50,000,000	DINAS SOSIAL, PEMBERDAYAAN PEREMPUAN DAN PERLINDUNGAN ANAK
1	**6**	**2**			**PROGRAM PEMBERDAYAAN SOSIAL**	Persentase Potensi Sumber Kesejahteraan Sosial yang diberdayakan	%		%	21,12 %	21,12 %	**340,000,000**	**340,000,000**	**390,000,000**						21,12 %	**385,000,000**	
1	**6**	**2**	2.02		**Pengumpulan Sumbangan dalam Daerah Kabupaten/Kota**	Persentase Penerbitan Izin Undian Gratis Berhadiah dan Pengumpulan Uang atau Barang	%		%	77 %	77 %	**5,000,000**	**5,000,000**	**5,000,000**						77 %	**5,000,000**	
1	6	2	2.02	1	Koordinasi dan Sinkronisasi Penerbitan Izin Undian Gratis Berhadiah dan Pengumpulan Uang atau Barang	Jumlah Dokumen Hasil Koordinasi dan Sinkronisasi Penerbitan Izin Undian Gratis Berhadiah dan Pengumpulan Uang atau Barang				10 Dokumen	10 Dokumen	5,000,000	5,000,000	5,000,000	Semua Kab/Kota, Semua Kecamatan, Semua Kelurahan	Dana Transfer Umum-Dana Alokasi Umum	Revolusi Mental dan Pembangunan Kebudayaan	Meningkatkan SDM Unggul, Inovatif dan Kolaboratif Mendukung Kemandirian Ekonomi dan Pengentasan Kemiskinan	ASN Lingkup Dinsos PPPA	10 Dokumen	5,000,000	DINAS SOSIAL, PEMBERDAYAAN PEREMPUAN DAN PERLINDUNGAN ANAK
1	**6**	**2**	2.03		**Pengembangan Potensi Sumber Kesejahteraan Sosial Daerah Kabupaten/Kota**	Persentase Potensi Sumber Kesejahteraan Sosial yang dikembangkan	%		%	21.12 %	21.12 %	**335,000,000**	**335,000,000**	**385,000,000**						21.12 %	**380,000,000**	
1	6	2	2.03	1	Peningkatan Kemampuan Potensi Pekerja Sosial Masyarakat Kewenangan Kabupaten/Kota	Jumlah Orang Mendapat Peningkatan Kapasitas Pekerja Sosial Masyarakat Kewenangan Kabupaten/Kota				50 Orang	80 Orang	10,000,000	10,000,000	58,500,000	Semua Kab/Kota, Semua Kecamatan, Semua Kelurahan	Dana Transfer Umum-Dana Alokasi Umum	Revolusi Mental dan Pembangunan Kebudayaan	Meningkatkan SDM Unggul, Inovatif dan Kolaboratif Mendukung Kemandirian Ekonomi dan Pengentasan Kemiskinan	ASN Lingkup Dinsos PPPA	80 Orang	25,000,000	DINAS SOSIAL, PEMBERDAYAAN PEREMPUAN DAN PERLINDUNGAN ANAK

Kode					Urusan/ Bidang Urusan/ Program/ Kegiatan/ Sub Kegiatan	Indikator Program/ Kegiatan/ Sub Kegiatan	Target Akhir Periode RPJMD	Realisasi Capaian RKPD Tahun 2021	Prakiraan Capaian Target RKPD Tahun 2022	Capaian Kinerja dan Kerangka Pendanaan									Kelompok Sasaran	Prakiraan Maju Rencana Tahun 2024		Perangkat Daerah Penanggung Jawab
										Target 2023		Pagu Indikatif			Lokasi	Sumber Dana	Prioritas			Target	Pagu Indikatif	
										Semula	Menjadi	RKPD 2023	APBD 2023	RKPD 2023 Perubahan			Nasional	Daerah				
1	6	2	2.03	2	Peningkatan Kemampuan Potensi Tenaga Kesejahteraan Sosial Kecamatan Kewenangan Kabupaten/Kota	Jumlah Tenaga Kesejahteraan Sosial Kecamatan Kewenangan Kabupaten/Kota yang Meningkat Kapasitasnya Kewenangan Kabupaten/Kota				14 Orang	14 Orang	280,000,000	280,000,000	276,500,000	Semua Kab/Kota, Semua Kecamatan, Semua Kelurahan	Dana Transfer Umum-Dana Alokasi Umum	Revolusi Mental dan Pembangunan Kebudayaan	Meningkatkan SDM Unggul, Inovatif dan Kolaboratif Mendukung Kemandirian Ekonomi dan Pengentasan Kemiskinan	ASN Lingkup Dinsos PPPA	14 Orang	300,000,000	DINAS SOSIAL, PEMBERDAYAAN PEREMPUAN DAN PERLINDUNGAN ANAK
1	6	2	2.03	3	Peningkatan Kemampuan Potensi Sumber Kesejahteraan Sosial Keluarga Kewenangan Kabupaten/Kota	Jumlah Keluarga yang Meningkat Kapasitasnya Kewenangan Kabupaten/Kota				50 Keluarga	50 Keluarga	5,000,000	5,000,000	5,000,000	Semua Kab/Kota, Semua Kecamatan, Semua Kelurahan	Dana Transfer Umum-Dana Alokasi Umum	Revolusi Mental dan Pembangunan Kebudayaan	Meningkatkan SDM Unggul, Inovatif dan Kolaboratif Mendukung Kemandirian Ekonomi dan Pengentasan Kemiskinan	ASN Lingkup Dinsos PPPA	50 Keluarga	10,000,000	DINAS SOSIAL, PEMBERDAYAAN PEREMPUAN DAN PERLINDUNGAN ANAK
1	6	2	2.03	4	Peningkatan Kemampuan Potensi Sumber Kesejahteraan Sosial Kelembagaan Masyarakat Kewenangan Kabupaten/Kota	Jumlah Lembaga Kesejahteraan Sosial yang Meningkat Kapasitasnya Kewenangan Kabupaten/Kota				16 Lembaga	16 Lembaga	35,000,000	35,000,000	40,000,000	Semua Kab/Kota, Semua Kecamatan, Semua Kelurahan	Dana Transfer Umum-Dana Alokasi Umum	Revolusi Mental dan Pembangunan Kebudayaan	Meningkatkan SDM Unggul, Inovatif dan Kolaboratif Mendukung Kemandirian Ekonomi dan Pengentasan Kemiskinan	ASN Lingkup Dinsos PPPA	16 Lembaga	35,000,000	DINAS SOSIAL, PEMBERDAYAAN PEREMPUAN DAN PERLINDUNGAN ANAK
1	6	2	2.03	5	Peningkatan Kemampuan Sumber Daya Manusia dan Penguatan Lembaga Konsultasi Kesejahteraan Keluarga (LK3)	Jumlah Sertifikat yang dari Hasil Peningkatan Sumber Daya Manusia dan Lembaga Konsultasi Kesejahteraan Keluarga (LK3) Kewenangan Kabupaten/Kota				5 Sertifikat	5 Sertifikat	5,000,000	5,000,000	5,000,000	Semua Kab/Kota, Semua Kecamatan, Semua Kelurahan	Dana Transfer Umum-Dana Alokasi Umum	Revolusi Mental dan Pembangunan Kebudayaan	Meningkatkan SDM Unggul, Inovatif dan Kolaboratif Mendukung Kemandirian Ekonomi dan Pengentasan Kemiskinan	ASN Lingkup Dinsos PPPA	5 Sertifikat	10,000,000	DINAS SOSIAL, PEMBERDAYAAN PEREMPUAN DAN PERLINDUNGAN ANAK
1	**6**	**3**			**PROGRAM PENANGANAN WARGA NEGARA MIGRAN KORBAN TINDAK KEKERASAN**	Persentase Warga Negara Migran Korban Tindak Kekerasan yang tertangani	%		%	82,00 %	82,00 %	**5,000,000**	**2,500,000**	**2,500,000**						82,00 %	**10,000,000**	
1	**6**	**3**	2.01		**Pemulangan Warga Negara Migran Korban Tindak Kekerasan dari Titik Debarkasi di Daerah Kabupaten/Kota untuk Dipulangkan ke Desa/Kelurahan Asal**	Jumlah Warga Negara Migran Korban Tindak Kekerasan yang dipulangkan	Orang		Orang	10 Orang	10 Orang	**5,000,000**	**2,500,000**	**2,500,000**						10 Orang	**10,000,000**	
1	6	3	2.01	1	Fasilitasi Pemulangan Warga Negara Migran Korban Tindak Kekerasan dari Titik Debarkasi di Daerah Kabupaten/Kota untuk dipulangkan ke Desa/Kelurahan Asal	Jumlah Warga Negara Migran Korban Tindak Kekerasan yang dipulangkan dari Titik Debarkasi di Daerah Provinsi untuk dipulangkan ke Desa/Kelurahan Asal Kewenangan Kabupaten/Kota				10 Orang	10 Orang	5,000,000	2,500,000	2,500,000	Semua Kab/Kota, Semua Kecamatan, Semua Kelurahan	Dana Transfer Umum-Dana Alokasi Umum	Revolusi Mental dan Pembangunan Kebudayaan	Meningkatkan SDM Unggul, Inovatif dan Kolaboratif Mendukung Kemandirian Ekonomi dan Pengentasan Kemiskinan	Masyarakat Kab.Trenggalek	10 Orang	10,000,000	DINAS SOSIAL, PEMBERDAYAAN PEREMPUAN DAN PERLINDUNGAN ANAK
1	**6**	**4**			**PROGRAM REHABILITASI SOSIAL**	Persentase Pemerlu Pelayanan Kesejahteraan Sosial yang mendapatkan Rehabilitasi Sosial	%		%	90,31 %	90,31 %	**4,260,000,000**	**2,581,260,000**	**2,625,057,785**						90,31 %	**4,795,000,000**	

Kode					Urusan/ Bidang Urusan/ Program/ Kegiatan/ Sub Kegiatan	Indikator Program/ Kegiatan/ Sub Kegiatan	Target Akhir Periode RPJMD	Realisasi Capaian RKPD Tahun 2021	Prakiraan Capaian Target RKPD Tahun 2022	Capaian Kinerja dan Kerangka Pendanaan									Kelompok Sasaran	Prakiraan Maju Rencana Tahun 2024		Perangkat Daerah Penanggung Jawab
										Target 2023		Pagu Indikatif			Lokasi	Sumber Dana	Prioritas			Target	Pagu Indikatif	
										Semula	Menjadi	RKPD 2023	APBD 2023	RKPD 2023 Perubahan			Nasional	Daerah				
1	**6**	**4**	2.01		**Rehabilitasi Sosial Dasar Penyandang Disabilitas Terlantar, Anak Terlantar, Lanjut Usia Terlantar, serta Gelandangan Pengemis di Luar Panti Sosial**	Jumlah Penyandang Disabilitas Terlantar, Anak Terlantar, Lanjut Usia Terlantar, serta Gelandangan Pengemis di Luar Panti Sosial yang mendapatkan rehabilitasi sosial	Orang		Orang	2465 Orang	2465 Orang	**2,455,000,000**	**1,580,000,000**	**1,973,809,785**						2465 Orang	**2,840,000,000**	
1	6	4	2.01	1	Penyediaan Permakanan	Jumlah Orang yang Mendapatkan Pemenuhan Kebutuhan Permakanan Sesuai dengan Standar Gizi Minimal Kewenangan				500 Orang	500 Orang	1,250,000,000	1,289,150,000	1,289,150,000	Semua Kab/Kota, Semua Kecamatan, Semua Kelurahan	Dana Transfer Umum-Dana Alokasi Umum	Revolusi Mental dan Pembangunan Kebudayaan	Meningkatkan SDM Unggul, Inovatif dan Kolaboratif Mendukung Kemandirian Ekonomi dan Pengentasan	Masyarakat Kab.Trenggalek	500 Orang	1,500,000,000	DINAS SOSIAL, PEMBERDAYAAN PEREMPUAN DAN PERLINDUNGAN ANAK
																Dana Insentif						
1	6	4	2.01	2	Penyediaan Sandang	Jumlah Orang yang Menerima Pakaian dan Kelengkapan Lainnya yang Tersedia dalam 1 Tahun Kewenangan Kabupaten/Kota				10 Orang	20 Orang	15,000,000	3,000,000	6,000,000	Semua Kab/Kota, Semua Kecamatan, Semua Kelurahan	Dana Transfer Umum-Dana Alokasi Umum	Revolusi Mental dan Pembangunan Kebudayaan	Meningkatkan SDM Unggul, Inovatif dan Kolaboratif Mendukung Kemandirian Ekonomi dan Pengentasan Kemiskinan	Masyarakat Kab.Trenggalek	20 Orang	25,000,000	DINAS SOSIAL, PEMBERDAYAAN PEREMPUAN DAN PERLINDUNGAN ANAK
																		Meningkatkan SDM Unggul, Inovatif dan Kolaboratif Mendukung Kemandirian Ekonomi dan Pengentasan Kemiskinan				
																		Meningkatkan SDM Unggul, Inovatif dan Kolaboratif Mendukung Kemandirian Ekonomi dan Pengentasan Kemiskinan				
1	6	4	2.01	3	Penyediaan Alat Bantu	Jumlah Orang yang Mendapatkan Alat Bantu dan Alat Bantu Peraga Sesuai kebutuhan Kewenangan Kabupaten/Kota				5 Orang	5 Orang	100,000,000	25,850,000	25,850,000	Semua Kab/Kota, Semua Kecamatan, Semua Kelurahan	Dana Transfer Umum-Dana Alokasi Umum	Revolusi Mental dan Pembangunan Kebudayaan	Meningkatkan SDM Unggul, Inovatif dan Kolaboratif Mendukung Kemandirian Ekonomi dan Pengentasan Kemiskinan	Masyarakat Kab.Trenggalek	5 Orang	150,000,000	DINAS SOSIAL, PEMBERDAYAAN PEREMPUAN DAN PERLINDUNGAN ANAK
1	6	4	2.01	4	Pemberian Pelayanan Reunifikasi Keluarga	Jumlah Orang yang Mendapatkan Pelayanan Reunifikasi Keluarga Kewenangan Kabupaten/Kota				10 Orang	20 Orang	25,000,000	5,000,000	10,000,000	Semua Kab/Kota, Semua Kecamatan, Semua Kelurahan	Dana Transfer Umum - Dana Alokasi Umum	Revolusi Mental dan Pembangunan Kebudayaan	Meningkatkan SDM Unggul, Inovatif dan Kolaboratif Mendukung Kemandirian Ekonomi dan Pengentasan Kemiskinan	Masyarakat Kab.Trenggalek	20 Orang	25,000,000	DINAS SOSIAL, PEMBERDAYAAN PEREMPUAN DAN PERLINDUNGAN ANAK
1	6	4	2.01	5	Pemberian Bimbingan Fisik, Mental, Spiritual,	Jumlah Peserta Bimbingan Fisik, Mental, Spiritual dan Sosial Kewenangan Kabupaten/Kota				10 Orang	65 Orang	30,000,000	16,000,000	158,166,785	Semua Kab/Kota, Semua Kecamatan, Semua Kelurahan	DBH Cukai Hasil Tembakau (CHT)	Revolusi Mental dan Pembangunan	Meningkatkan SDM Unggul, Inovatif dan Kolaboratif Mendukung Kemandirian	Masyarakat Kab.Trenggale	65 Orang	50,000,000	DINAS SOSIAL, PEMBERDAYAAN PEREMPUAN DAN

Kode					Urusan/ Bidang Urusan/ Program/ Kegiatan/ Sub Kegiatan	Indikator Program/ Kegiatan/ Sub Kegiatan	Target Akhir Periode RPJMD	Realisasi Capaian RKPD Tahun 2021	Prakiraan Capaian Target RKPD Tahun 2022	Capaian Kinerja dan Kerangka Pendanaan									Kelompok Sasaran	Prakiraan Maju Rencana Tahun 2024		Perangkat Daerah Penanggung Jawab
										Target 2023		Pagu Indikatif			Lokasi	Sumber Dana	Prioritas			Target	Pagu Indikatif	
										Semula	Menjadi	RKPD 2023	APBD 2023	RKPD 2023 Perubahan			Nasional	Daerah				
					dan Sosial											Dana Transfer Umum - Dana Alokasi Umum	Pembangunan Kebudayaan	Kemandirian Ekonomi dan Pengentasan Kemiskinan	k			DAN PERLINDUNGAN ANAK
1	6	4	2.01	6	Pemberian Bimbingan Sosial kepada Keluarga Penyandang Disabilitas Terlantar, Anak Terlantar, Lanjut Usia Terlantar, serta Gelandangan Pengemis dan Masyarakat	Jumlah Peserta Bimbingan Sosial kepada Keluarga Penyandang Disabilitas Terlantar, Anak Terlantar, Lanjut Usia Terlantar, serta Gelandangan Pengemis dan Masyarakat Kewenangan				10 Orang	25 Orang	20,000,000	5,000,000	57,543,000	Semua Kab/Kota, Semua Kecamatan, Semua Kelurahan	Dana Transfer Umum - Dana Alokasi Umum	Revolusi Mental dan Pembangunan Kebudayaan	Meningkatkan SDM Unggul, Inovatif dan Kolaboratif Mendukung Kemandirian Ekonomi dan Pengentasan Kemiskinan	Masyarakat Kab.Trenggalek	25 Orang	25,000,000	DINAS SOSIAL, PEMBERDAYAAN PEREMPUAN DAN PERLINDUNGAN ANAK
1	6	4	2.01	7	Fasilitasi Pembuatan Nomor Induk Kependudukan, Akta Kelahiran, Surat Nikah, dan Kartu Identitas Anak	Jumlah Orang yang Terpenuhi Kebutuhan Pembuatan Nomor Induk Kependudukan, Akta Kelahiran, Surat Nikah, dan Kartu Identitas Anak bagi Penyandang Disabilitas Kewenangan Kabupaten/Kota				10 Orang	20 Orang	5,000,000	1,000,000	1,000,000	Semua Kab/Kota, Semua Kecamatan, Semua Kelurahan	Dana Transfer Umum - Dana Alokasi Umum	Revolusi Mental dan Pembangunan Kebudayaan	Meningkatkan SDM Unggul, Inovatif dan Kolaboratif Mendukung Kemandirian Ekonomi dan Pengentasan Kemiskinan	Masyarakat Kab.Trenggalek	20 Orang	10,000,000	DINAS SOSIAL, PEMBERDAYAAN PEREMPUAN DAN PERLINDUNGAN ANAK
1	6	4	2.01	8	Pemberian Akses ke Layanan Pendidikan dan Kesehatan Dasar	Jumlah Orang yang Mendapatkan Akses ke Layanan Pendidikan dan Kesehatan Dasar Kewenangan Kabupaten/Kota				10 Orang	20 Orang	10,000,000	5,000,000	14,400,000	Semua Kab/Kota, Semua Kecamatan, Semua Kelurahan	Dana Transfer Umum - Dana Alokasi Umum	Revolusi Mental dan Pembangunan Kebudayaan	Meningkatkan SDM Unggul, Inovatif dan Kolaboratif Mendukung Kemandirian Ekonomi dan Pengentasan Kemiskinan	Masyarakat Kab.Trenggalek	20 Orang	20,000,000	DINAS SOSIAL, PEMBERDAYAAN PEREMPUAN DAN PERLINDUNGAN ANAK
1	6	4	2.01	9	Pemberian Layanan Data dan Pengaduan	Jumlah Orang yang Mendapatkan Layanan Data dan Pengaduan Kewenangan Kabupaten/Kota				10 Orang	100 Orang	60,000,000	20,000,000	22,600,000	Semua Kab/Kota, Semua Kecamatan, Semua Kelurahan	Dana Transfer Umum-Dana Alokasi Umum	Revolusi Mental dan Pembangunan Kebudayaan	Meningkatkan SDM Unggul, Inovatif dan Kolaboratif Mendukung Kemandirian Ekonomi dan Pengentasan Kemiskinan	Masyarakat Kab.Trenggalek	100 Orang	75,000,000	DINAS SOSIAL, PEMBERDAYAAN PEREMPUAN DAN PERLINDUNGAN ANAK
1	6	4	2.01	10	Pemberian Layanan Kedaruratan	Jumlah Orang yang Mendapatkan Pelayanan Kedaruratan Kewenangan Kabupaten/Kota				100 Orang	100 Orang	920,000,000	200,000,000	369,100,000	Semua Kab/Kota, Semua Kecamatan, Semua Kelurahan	Dana Transfer Umum-Dana Alokasi Umum	Revolusi Mental dan Pembangunan Kebudayaan	Meningkatkan SDM Unggul, Inovatif dan Kolaboratif Mendukung Kemandirian Ekonomi dan Pengentasan	Masyarakat Kab.Trenggalek	100 Orang	920,000,000	DINAS SOSIAL, PEMBERDAYAAN PEREMPUAN DAN PERLINDUNGAN ANAK
																Dana Insentif						
1	6	4	2.01	11	Pemberian Pelayanan Penelusuran Keluarga	Jumlah Orang yang Mendapatkan Pelayanan Penelusuran Keluarga Kewenangan Kabupaten/Kota				10 Orang	20 Orang	10,000,000	5,000,000	5,000,000	Semua Kab/Kota, Semua Kecamatan, Semua Kelurahan	Dana Transfer Umum-Dana Alokasi Umum	Revolusi Mental dan Pembangunan Kebudayaan	Meningkatkan SDM Unggul, Inovatif dan Kolaboratif Mendukung Kemandirian Ekonomi dan Pengentasan Kemiskinan	Masyarakat Kab.Trenggalek	20 Orang	20,000,000	DINAS SOSIAL, PEMBERDAYAAN PEREMPUAN DAN PERLINDUNGAN ANAK
1	6	4	2.01	12	Pemberian Layanan Rujukan	Jumlah Orang Mendapatkan Layanan Rujukan Kewenangan Kabupaten/Kota				15 Orang	20 Orang	10,000,000	5,000,000	15,000,000	Semua Kab/Kota, Semua Kecamatan, Semua Kelurahan	Dana Transfer Umum-Dana Alokasi Umum	Revolusi Mental dan Pembangunan Kebudayaan	Meningkatkan SDM Unggul, Inovatif dan Kolaboratif Mendukung Kemandirian Ekonomi dan Pengentasan Kemiskinan	Masyarakat Kab.Trenggalek	20 Orang	20,000,000	DINAS SOSIAL, PEMBERDAYAAN PEREMPUAN DAN PERLINDUNGAN ANAK

Kode					Urusan/ Bidang Urusan/ Program/ Kegiatan/ Sub Kegiatan	Indikator Program/ Kegiatan/ Sub Kegiatan	Target Akhir Periode RPJMD	Realisasi Capaian RKPD Tahun 2021	Prakiraan Capaian Target RKPD Tahun 2022	Capaian Kinerja dan Kerangka Pendanaan									Kelompok Sasaran	Prakiraan Maju Rencana Tahun 2024		Perangkat Daerah Penanggung Jawab
										Target 2023		Pagu Indikatif			Lokasi	Sumber Dana	Prioritas					
										Semula	Menjadi	RKPD 2023	APBD 2023	RKPD 2023 Perubahan			Nasional	Daerah		Target	Pagu Indikatif	
1	**6**	**4**	2.02		**Rehabilitasi Sosial Penyandang Masalah Kesejahteraan Sosial (PMKS) Lainnya Bukan Korban HIV/AIDS dan NAPZA di Luar Panti Sosial**	Jumlah Penyandang Masalah Kesejahteraan Sosial (PMKS) Lainnya Bukan Korban HIV/AIDS dan Napza di Luar Panti Sosial yang mendapatkan rehabilitasi sosial	Orang		Orang	1520 Orang	1520 Orang	**1,805,000,000**	**1,001,260,000**	**651,248,000**						1520 Orang	**1,955,000,000**	
1	6	4	2.02	1	Pemberian Layanan Data dan Pengaduan	Jumlah Orang yang Mendapatkan Layanan Data dan Pengaduan Kewenangan Kabupaten/Kota				5 Orang	5 Orang	10,000,000	2,050,000	2,050,000	Semua Kab/Kota, Semua Kecamatan, Semua Kelurahan	Dana Transfer Umum-Dana Alokasi Umum	Revolusi Mental dan Pembangunan Kebudayaan	Meningkatkan SDM Unggul, Inovatif dan Kolaboratif Mendukung Kemandirian Ekonomi dan Pengentasan Kemiskinan	Masyarakat Kabupaten Trenggalek	5 Orang	20,000,000	DINAS SOSIAL, PEMBERDAYAAN PEREMPUAN DAN PERLINDUNGAN ANAK
1	6	4	2.02	2	Pemberian Layanan Kedaruratan	Jumlah Orang yang Mendapatkan Pelayanan Kedaruratan Kewenangan Kabupaten/Kota				116 Orang	48 Orang	1,145,000,000	580,000,000	240,000,000	Semua Kab/Kota, Semua Kecamatan, Semua Kelurahan	Dana Insentif Daerah	Revolusi Mental dan Pembangunan Kebudayaan	Meningkatkan SDM Unggul, Inovatif dan Kolaboratif Mendukung Kemandirian Ekonomi dan Pengentasan Kemiskinan	Masyarakat Kabupaten Trenggalek	48 Orang	1,145,000,000	DINAS SOSIAL, PEMBERDAYAAN PEREMPUAN DAN PERLINDUNGAN ANAK
1	6	4	2.02	3	Penyediaan Permakanan	Jumlah Orang yang Mendapatkan Pemenuhan Kebutuhan Permakanan Sesuai dengan Standar Gizi Minimal Kewenangan Kabupaten/Kota				10 Orang	50 Orang	15,000,000	3,000,000	3,000,000	Semua Kab/Kota, Semua Kecamatan, Semua Kelurahan	Dana Transfer Umum-Dana Alokasi Umum	Revolusi Mental dan Pembangunan Kebudayaan	Meningkatkan SDM Unggul, Inovatif dan Kolaboratif Mendukung Kemandirian Ekonomi dan Pengentasan Kemiskinan	Masyarakat Kabupaten Trenggalek	50 Orang	25,000,000	DINAS SOSIAL, PEMBERDAYAAN PEREMPUAN DAN PERLINDUNGAN ANAK
1	6	4	2.02	4	Penyediaan Sandang	Jumlah orang yang Menerima pakaian dan kelengkapan lainnya yang Tersedia dalam 1 tahun Kewenangan Kabupaten/Kota				10 Orang	20 Orang	10,000,000	1,000,000	5,000,000	Semua Kab/Kota, Semua Kecamatan, Semua Kelurahan	Dana Transfer Umum-Dana Alokasi Umum	Revolusi Mental dan Pembangunan Kebudayaan	Meningkatkan SDM Unggul, Inovatif dan Kolaboratif Mendukung Kemandirian Ekonomi dan Pengentasan Kemiskinan	Masyarakat Kabupaten Trenggalek	20 Orang	20,000,000	DINAS SOSIAL, PEMBERDAYAAN PEREMPUAN DAN PERLINDUNGAN ANAK
1	6	4	2.02	6	Penyediaan Perbekalan Kesehatan di Luar Panti	Jumlah Orang yang Mendapatkan Pemenuhan Kebutuhan Perbekalan Kesehatan di Luar Panti Kewenangan Kabupaten/Kota				10 Orang	20 Orang	20,000,000	5,000,000	5,000,000	Semua Kab/Kota, Semua Kecamatan, Semua Kelurahan	Dana Transfer Umum-Dana Alokasi Umum	Revolusi Mental dan Pembangunan Kebudayaan	Meningkatkan SDM Unggul, Inovatif dan Kolaboratif Mendukung Kemandirian Ekonomi dan Pengentasan Kemiskinan	Masyarakat Kabupaten Trenggalek	20 Orang	25,000,000	DINAS SOSIAL, PEMBERDAYAAN PEREMPUAN DAN PERLINDUNGAN ANAK
1	6	4	2.02	7	Pemberian Bimbingan Fisik, Mental, Spiritual, dan Sosial	Jumlah Peserta Bimbingan Fisik, Mental, Spiritual dan Sosial Kewenangan Kabupaten/Kota				50 Orang	50 Orang	125,000,000	50,000,000	73,940,000	Semua Kab/Kota, Semua Kecamatan, Semua Kelurahan	Dana Transfer Umum-Dana Alokasi Umum	Revolusi Mental dan Pembangunan Kebudayaan	Meningkatkan SDM Unggul, Inovatif dan Kolaboratif Mendukung Kemandirian Ekonomi dan Pengentasan Kemiskinan	Masyarakat Kabupaten Trenggalek	50 Orang	150,000,000	DINAS SOSIAL, PEMBERDAYAAN PEREMPUAN DAN PERLINDUNGAN ANAK

Kode					Urusan/ Bidang Urusan/ Program/ Kegiatan/ Sub Kegiatan	Indikator Program/ Kegiatan/ Sub Kegiatan	Target Akhir Periode RPJMD	Realisasi Capaian RKPD Tahun 2021	Prakiraan Capaian Target RKPD Tahun 2022	Capaian Kinerja dan Kerangka Pendanaan									Kelompok Sasaran	Prakiraan Maju Rencana Tahun 2024		Perangkat Daerah Penanggung Jawab
										Target 2023		Pagu Indikatif			Lokasi	Sumber Dana	Prioritas			Target	Pagu Indikatif	
										Semula	Menjadi	RKPD 2023	APBD 2023	RKPD 2023 Perubahan			Nasional	Daerah				
1	6	4	2.02	8	Pemberian Bimbingan Sosial kepada Keluarga Penyandang Masalah Kesejahteraan Sosial (PMKS) Lainnya Bukan Korban HIV/AIDS dan NAPZA	Jumlah Peserta dalam Pemberian Bimbingan Sosial kepada Keluarga Penyandang Masalah Kesejahteraan Sosial (PMKS) Lainnya Bukan Korban HIV/AIDS dan NAPZA Kewenangan Kabupaten/Kota				70 Orang	70 Orang	70,000,000	50,000,000	50,000,000	Semua Kab/Kota, Semua Kecamatan, Semua Kelurahan	Dana Transfer Umum-Dana Alokasi Umum	Revolusi Mental dan Pembangunan Kebudayaan	Meningkatkan SDM Unggul, Inovatif dan Kolaboratif Mendukung Kemandirian Ekonomi dan Pengentasan Kemiskinan	Masyarakat Kabupaten Trenggalek	70 Orang	100,000,000	DINAS SOSIAL, PEMBERDAYAAN PEREMPUAN DAN PERLINDUNGAN ANAK
1	6	4	2.02	9	Fasilitasi Pembuatan Nomor Induk Kependudukan, Akta Kelahiran, Surat Nikah, dan Kartu Identitas Anak	Jumlah Orang yang Membutuhkan Pembuatan Nomor Induk Kependudukan, Kartu Tanda Penduduk, Akta Kelahiran, Surat Nikah, dan/atau Identitas Anak bagi Penyandang Masalah Kesejahteraan Sosial (PMKS) Lainnya di Luar HIV/AIDS Kewenangan				10 Orang	20 Orang	5,000,000	1,000,000	1,000,000	Semua Kab/Kota, Semua Kecamatan, Semua Kelurahan	Dana Transfer Umum-Dana Alokasi Umum	Revolusi Mental dan Pembangunan Kebudayaan	Meningkatkan SDM Unggul, Inovatif dan Kolaboratif Mendukung Kemandirian Ekonomi dan Pengentasan Kemiskinan	Masyarakat Kabupaten Trenggalek	20 Orang	10,000,000	DINAS SOSIAL, PEMBERDAYAAN PEREMPUAN DAN PERLINDUNGAN ANAK
1	6	4	2.02	10	Pemberian Akses ke Layanan Pendidikan dan Kesehatan Dasar	Jumlah Orang yang Mendapatkan Akses ke Layanan Pendidikan dan Kesehatan Dasar Kewenangan Kabupaten/Kota				10 Orang	20 Orang	10,000,000	3,280,000	3,280,000	Semua Kab/Kota, Semua Kecamatan, Semua Kelurahan	Dana Transfer Umum-Dana Alokasi Umum	Revolusi Mental dan Pembangunan Kebudayaan	Meningkatkan SDM Unggul, Inovatif dan Kolaboratif Mendukung Kemandirian Ekonomi dan Pengentasan Kemiskinan	Masyarakat Kabupaten Trenggalek	20 Orang	20,000,000	DINAS SOSIAL, PEMBERDAYAAN PEREMPUAN DAN PERLINDUNGAN ANAK
1	6	4	2.02	11	Pemberian Pelayanan Penelusuran Keluarga	Jumlah Orang yang Mendapatkan Pelayanan Penelusuran Keluarga Kewenangan Kabupaten/Kota				10 Orang	20 Orang	10,000,000	3,280,000	3,280,000	Semua Kab/Kota, Semua Kecamatan, Semua Kelurahan	Dana Transfer Umum-Dana Alokasi Umum	Revolusi Mental dan Pembangunan Kebudayaan	Meningkatkan SDM Unggul, Inovatif dan Kolaboratif Mendukung Kemandirian Ekonomi dan Pengentasan Kemiskinan	Masyarakat Kabupaten Trenggalek	20 Orang	20,000,000	DINAS SOSIAL, PEMBERDAYAAN PEREMPUAN DAN PERLINDUNGAN ANAK
1	6	4	2.02	12	Pemberian Pelayanan Reunifikasi Keluarga	Jumlah Orang yang Mendapatkan Pelayanan Reunifikasi Keluarga Kewenangan Kabupaten/Kota				10 Orang	20 Orang	10,000,000	5,000,000	5,000,000	Semua Kab/Kota, Semua Kecamatan, Semua Kelurahan	Dana Transfer Umum-Dana Alokasi Umum	Revolusi Mental dan Pembangunan Kebudayaan	Meningkatkan SDM Unggul, Inovatif dan Kolaboratif Mendukung Kemandirian Ekonomi dan Pengentasan Kemiskinan	Masyarakat Kabupaten Trenggalek	20 Orang	20,000,000	DINAS SOSIAL, PEMBERDAYAAN PEREMPUAN DAN PERLINDUNGAN ANAK
1	6	4	2.02	13	Pemberian Layanan Rujukan	Jumlah Orang Mendapatkan Layanan Rujukan Kewenangan Kabupaten/Kota				1000 Orang	1000 Orang	350,000,000	292,650,000	254,698,000	Semua Kab/Kota, Semua Kecamatan, Semua Kelurahan	Dana Transfer Umum-Dana Alokasi Umum	Revolusi Mental dan Pembangunan Kebudayaan	Meningkatkan SDM Unggul, Inovatif dan Kolaboratif Mendukung Kemandirian Ekonomi dan Pengentasan Kemiskinan	Masyarakat Kabupaten Trenggalek	1000 Orang	350,000,000	DINAS SOSIAL, PEMBERDAYAAN PEREMPUAN DAN PERLINDUNGAN ANAK
1	6	4	2.02	14	Kerja Sama antar Lembaga dan Kemitraan dalam Pelaksanaan Rehabilitasi Sosial Kabupaten/Kota	Jumlah Dokumen Hasil Koordinasi dan Kerja Sama antar Lembaga dan Kemitraan dalam Pelaksanaan Rehabilitasi Sosial Kabupaten/Kota				15 Dokumen	15 Dokumen	25,000,000	5,000,000	5,000,000	Semua Kab/Kota, Semua Kecamatan, Semua Kelurahan	Dana Transfer Umum-Dana Alokasi Umum	Revolusi Mental dan Pembangunan Kebudayaan	Meningkatkan SDM Unggul, Inovatif dan Kolaboratif Mendukung Kemandirian Ekonomi dan Pengentasan Kemiskinan	Masyarakat Kabupaten Trenggalek	15 Dokumen	50,000,000	DINAS SOSIAL, PEMBERDAYAAN PEREMPUAN DAN PERLINDUNGAN ANAK

Kode					Urusan/ Bidang Urusan/ Program/ Kegiatan/ Sub Kegiatan	Indikator Program/ Kegiatan/ Sub Kegiatan	Target Akhir Periode RPJMD	Realisasi Capaian RKPD Tahun 2021	Prakiraan Capaian Target RKPD Tahun 2022	Capaian Kinerja dan Kerangka Pendanaan									Kelompok Sasaran	Prakiraan Maju Rencana Tahun 2024		Perangkat Daerah Penanggung Jawab
										Target 2023		Pagu Indikatif			Lokasi	Sumber Dana	Prioritas			Target	Pagu Indikatif	
										Semula	Menjadi	RKPD 2023	APBD 2023	RKPD 2023 Perubahan			Nasional	Daerah				
1	**6**	**5**			**PROGRAM PERLINDUNGAN DAN JAMINAN SOSIAL**	Persentase KK fakir miskin yang mendapatkan perlindungan dan	%		%	98,94 %	98,94 %	**4,100,000,000**	**4,615,300,000**	**5,140,050,000**						98,94 %	**4,865,000,000**	
1	**6**	**5**	2.02		**Pengelolaan Data Fakir Miskin Cakupan Daerah Kabupaten/Kota**	Jumlah laporan hasil Pengelolaan Data Fakir Miskin Cakupan Daerah Kabupaten/Kota yang disusun	Dokumen		Dokumen	4 Dokumen	4 Dokumen	**4,100,000,000**	**4,615,300,000**	**5,140,050,000**						4 Dokumen	**4,865,000,000**	
1	6	5	2.02	1	Pendataan Fakir Miskin Cakupan Daerah Kabupaten/Kota	Jumlah Fakir Miskin Cakupan Daerah Kabupaten/Kota yang Didata				4500 orang	4500 orang	310,000,000	200,000,000	551,619,000	Semua Kab/Kota, Semua Kecamatan, Semua Kelurahan	Dana Transfer Umum-Dana Alokasi Umum	Revolusi Mental dan Pembangunan Kebudayaan	Meningkatkan SDM Unggul, Inovatif dan Kolaboratif Mendukung Kemandirian Ekonomi dan Pengentasan Kemiskinan	Masyarakat Kabupaten Trenggalek	4500 orang	310,000,000	DINAS SOSIAL, PEMBERDAYAAN PEREMPUAN DAN PERLINDUNGAN ANAK
1	6	5	2.02	2	Pengelolaan Data Fakir Miskin Cakupan Daerah Kabupaten/Kota	Jumlah Keluarga yang Mendapatkan Pengentasan Fakir Miskin Kabupaten/Kota				127593 Keluarga	127593 Keluarga	20,000,000	20,000,000	20,000,000	Semua Kab/Kota, Semua Kecamatan, Semua Kelurahan	Dana Transfer Umum-Dana Alokasi Umum	Revolusi Mental dan Pembangunan Kebudayaan	Meningkatkan SDM Unggul, Inovatif dan Kolaboratif Mendukung Kemandirian Ekonomi dan Pengentasan Kemiskinan	Masyarakat Kabupaten Trenggalek	127593 Keluarga	25,000,000	DINAS SOSIAL, PEMBERDAYAAN PEREMPUAN DAN PERLINDUNGAN ANAK
1	6	5	2.02	3	Fasilitasi Bantuan Sosial Kesejahteraan Keluarga	Jumlah Keluarga Penerima Manfaat (KPM) yang Mendapatkan Bantuan Sosial Kesejahteraan Keluarga Kewenangan				85300 Keluarga	88181 Keluarga	3,740,000,000	4,385,300,000	4,558,431,000	Semua Kab/Kota, Semua Kecamatan, Semua Kelurahan	Dana Transfer Umum-Dana Alokasi Umum	Revolusi Mental dan Pembangunan Kebudayaan	Meningkatkan SDM Unggul, Inovatif dan Kolaboratif Mendukung Kemandirian Ekonomi dan Pengentasan Kemiskinan	Masyarakat Kabupaten Trenggalek	88181 Keluarga	4,500,000,000	DINAS SOSIAL, PEMBERDAYAAN PEREMPUAN DAN PERLINDUNGAN ANAK
																DBH Cukai Hasil Tembakau (CHT)						
1	6	5	2.02	4	Fasilitasi Bantuan Pengembangan Ekonomi Masyarakat	Jumlah Orang Mendapatkan Bantuan Pengembangan Ekonomi Masyarakat Kewenangan Kabupaten/Kota				160 Orang	160 Orang	30,000,000	10,000,000	10,000,000	Semua Kab/Kota, Semua Kecamatan, Semua Kelurahan	Dana Transfer Umum-Dana Alokasi Umum	Revolusi Mental dan Pembangunan Kebudayaan	Meningkatkan SDM Unggul, Inovatif dan Kolaboratif Mendukung Kemandirian Ekonomi dan Pengentasan Kemiskinan	Masyarakat Kabupaten Trenggalek	160 Orang	30,000,000	DINAS SOSIAL, PEMBERDAYAAN PEREMPUAN DAN PERLINDUNGAN ANAK
1	**6**	**6**			**PROGRAM PENANGANAN BENCANA**	Persentase korban bencana yang ditangani	%		%	100 %	100 %	**600,000,000**	**530,000,000**	**615,003,000**						100 %	**730,000,000**	
1	**6**	**6**	2.01		**Perlindungan Sosial Korban Bencana Alam dan Sosial Kabupaten/Kota**	Jumlah Laporan Perlindungan Sosial Korban Bencana Alam dan Sosial Kabupaten/Kota yang	Dokumen		Dokumen	4 Dokumen	4 Dokumen	**300,000,000**	**247,330,000**	**213,333,000**						4 Dokumen	**365,000,000**	
1	6	6	2.01	1	Penyediaan Makanan	Jumlah Orang yang Mendapatkan Permakanan 3x1 Hari dalam Masa Tanggap Darurat (Pengungsian) Kewenangan Kabupaten/Kota				700 Orang	700 Orang	250,000,000	230,000,000	190,000,000	Semua Kab/Kota, Semua Kecamatan, Semua Kelurahan	Dana Transfer Umum-Dana Alokasi Umum	Revolusi Mental dan Pembangunan Kebudayaan	Meningkatkan SDM Unggul, Inovatif dan Kolaboratif Mendukung Kemandirian Ekonomi dan Pengentasan Kemiskinan	Masyarakat Kabupaten Trenggalek	700 Orang	300,000,000	DINAS SOSIAL, PEMBERDAYAAN PEREMPUAN DAN PERLINDUNGAN ANAK
																Dana Insentif						

Kode					Urusan/ Bidang Urusan/ Program/ Kegiatan/ Sub Kegiatan	Indikator Program/ Kegiatan/ Sub Kegiatan	Target Akhir Periode RPJMD	Realisasi Capaian RKPD Tahun 2021	Prakiraan Capaian Target RKPD Tahun 2022	Capaian Kinerja dan Kerangka Pendanaan									Kelompok Sasaran	Prakiraan Maju Rencana Tahun 2024		Perangkat Daerah Penanggung Jawab
										Target 2023		Pagu Indikatif			Lokasi	Sumber Dana	Prioritas			Target	Pagu Indikatif	
										Semula	Menjadi	RKPD 2023	APBD 2023	RKPD 2023 Perubahan			Nasional	Daerah				
1	6	6	2.01	2	Penyediaan Sandang	Jumlah Orang yang Mendapatkan Pakaian dan Kelengkapan Lainnya yang Tersedia pada Masa Tanggap Darurat (Pengungsian) dan Pasca Bencana Kewenangan Kabupaten/Kota				50 Orang	0 Orang	10,000,000	3,330,000	0	Kab. Trenggalek, Trenggalek, Sumbergedong	Dana Transfer Umum-Dana Alokasi Umum	Revolusi Mental dan Pembangunan Kebudayaan	Meningkatkan SDM Unggul, Inovatif dan Kolaboratif Mendukung Kemandirian Ekonomi dan Pengentasan Kemiskinan	Masyarakat Kabupaten Trenggalek	0 Orang	20,000,000	DINAS SOSIAL, PEMBERDAYAAN PEREMPUAN DAN PERLINDUNGAN ANAK
1	6	6	2.01	3	Penyediaan Tempat Penampungan Pengungsi	Jumlah Tempat Pengungsian Kewenangan Kabupaten/Kota				4 Unit	4 Unit	10,000,000	2,000,000	5,000,000	Semua Kab/Kota, Semua Kecamatan, Semua Kelurahan	Dana Transfer Umum-Dana Alokasi Umum	Revolusi Mental dan Pembangunan Kebudayaan	Meningkatkan SDM Unggul, Inovatif dan Kolaboratif Mendukung Kemandirian Ekonomi dan Pengentasan Kemiskinan	Masyarakat Kabupaten Trenggalek	4 Unit	10,000,000	DINAS SOSIAL, PEMBERDAYAAN PEREMPUAN DAN PERLINDUNGAN ANAK
1	6	6	2.01	4	Penanganan Khusus bagi Kelompok Rentan	Jumlah Orang yang Mendapatkan Penanganan Khusus bagi Kelompok Rentan Kewenangan Kabupaten/Kota				15 Orang	15 Orang	10,000,000	2,000,000	2,000,000	Semua Kab/Kota, Semua Kecamatan, Semua Kelurahan	Dana Transfer Umum-Dana Alokasi Umum	Revolusi Mental dan Pembangunan Kebudayaan	Meningkatkan SDM Unggul, Inovatif dan Kolaboratif Mendukung Kemandirian Ekonomi dan Pengentasan Kemiskinan	Masyarakat Kabupaten Trenggalek	15 Orang	15,000,000	DINAS SOSIAL, PEMBERDAYAAN PEREMPUAN DAN PERLINDUNGAN ANAK
1	6	6	2.01	5	Pelayanan Dukungan Psikososial	Jumlah Korban Bencana yang Mendapatkan Layanan Dukungan Psikososial Kewenangan Kabupaten/Kota				765 Orang	765 Orang	20,000,000	10,000,000	16,333,000	Semua Kab/Kota, Semua Kecamatan, Semua Kelurahan	Dana Transfer Umum-Dana Alokasi Umum	Revolusi Mental dan Pembangunan Kebudayaan	Meningkatkan SDM Unggul, Inovatif dan Kolaboratif Mendukung Kemandirian Ekonomi dan Pengentasan Kemiskinan	Masyarakat Kabupaten Trenggalek	765 Orang	20,000,000	DINAS SOSIAL, PEMBERDAYAAN PEREMPUAN DAN PERLINDUNGAN ANAK
1	**6**	**6**	2.02		**Penyelenggaraan Pemberdayaan Masyarakat Terhadap Kesiapsiagaan Bencana Kabupaten/Kota**	Jumlah masyarakat yang mendapatkan pemberdayaan Kesiapsiagaan Bencana	%		%	100 %	100 %	**300,000,000**	**282,670,000**	**401,670,000**						100 %	**365,000,000**	
1	6	6	2.02	1	Koordinasi, Sosialisasi dan Pelaksanaan Kampung Siaga Bencana	Jumlah Kampung yang Melaksanakan Koordinasi, Sosialisasi dan Pelaksanaan Kampung Siaga Bencana Kewenangan Kabupaten/Kota				3 Kampung	3 Kampung	10,000,000	10,000,000	25,000,000	Semua Kab/Kota, Semua Kecamatan, Semua Kelurahan	Dana Transfer Umum-Dana Alokasi Umum	Revolusi Mental dan Pembangunan Kebudayaan	Meningkatkan SDM Unggul, Inovatif dan Kolaboratif Mendukung Kemandirian Ekonomi dan Pengentasan Kemiskinan	Masyarakat Kab.Trenggalek	3 Kampung	15,000,000	DINAS SOSIAL, PEMBERDAYAAN PEREMPUAN DAN PERLINDUNGAN ANAK
1	6	6	2.02	2	Koordinasi, Sosialisasi dan Pelaksanaan Taruna Siaga Bencana	Jumlah Orang yang Melaksanakan Koordinasi, Sosialisasi dan Pelaksanaan Taruna Siaga Bencana Kewenangan Kabupaten/Kota				70 Orang	70 Orang	290,000,000	272,670,000	376,670,000	Semua Kab/Kota, Semua Kecamatan, Semua Kelurahan	Dana Transfer Umum-Dana Alokasi Umum	Revolusi Mental dan Pembangunan Kebudayaan	Meningkatkan SDM Unggul, Inovatif dan Kolaboratif Mendukung Kemandirian Ekonomi dan Pengentasan Kemiskinan	Masyarakat Kab.Trenggalek	70 Orang	350,000,000	DINAS SOSIAL, PEMBERDAYAAN PEREMPUAN DAN PERLINDUNGAN ANAK
1	**6**	**7**			**PROGRAM PENGELOLAAN TAMAN MAKAM PAHLAWAN**	Persentase Taman Makam Pahlawan yang dikelola	%		%	100 %	100 %	**110,000,000**	**60,000,000**	**60,000,000**						100 %	**150,000,000**	

Kode					Urusan/ Bidang Urusan/ Program/ Kegiatan/ Sub Kegiatan	Indikator Program/ Kegiatan/ Sub Kegiatan	Target Akhir Periode RPJMD	Realisasi Capaian RKPD Tahun 2021	Prakiraan Capaian Target RKPD Tahun 2022	Capaian Kinerja dan Kerangka Pendanaan									Kelompok Sasaran	Prakiraan Maju Rencana Tahun 2024		Perangkat Daerah Penanggung Jawab
										Target 2023		Pagu Indikatif			Lokasi	Sumber Dana	Prioritas			Target	Pagu Indikatif	
										Semula	Menjadi	RKPD 2023	APBD 2023	RKPD 2023 Perubahan			Nasional	Daerah				
1	**6**	**7**	2.01		**Pemeliharaan Taman Makam Pahlawan Nasional Kabupaten/Kota**	Jumlah Taman Makam Pahlawan yang dikelola	Unit		Unit	1 Unit	1 Unit	**110,000,000**	**60,000,000**	**60,000,000**						1 Unit	**150,000,000**	
1	6	7	2.01	2	Pemeliharaan Taman Makam Pahlawan Nasional Kabupaten/Kota	Jumlah Makam yang Terpenuhi Pemeliharannya pada Taman Makam Pahlawan Kabupaten/Kota				1 Makam	1 Makam	110,000,000	60,000,000	60,000,000	Kab. Trenggalek, Trenggalek, Karangsoko	Dana Transfer Umum-Dana Alokasi Umum	Revolusi Mental dan Pembangunan Kebudayaan	Meningkatkan SDM Unggul, Inovatif dan Kolaboratif Mendukung Kemandirian Ekonomi dan Pengentasan Kemiskinan	Taman Makam Pahlawan	1 Makam	150,000,000	DINAS SOSIAL, PEMBERDAYAAN PEREMPUAN DAN PERLINDUNGAN ANAK
2					**URUSAN PEMERINTAHAN WAJIB YANG TIDAK BERKAITAN DENGAN PELAYANAN DASAR**																	
2	**8**				**URUSAN PEMERINTAHAN BIDANG PEMBERDAYAAN PEREMPUAN DAN PERLINDUNGAN ANAK**							**1,404,418,149**	**800,000,000**	**964,893,578**							**1,420,000,000**	
2	**8**	**2**			**PROGRAM PENGARUSUTAMAAN GENDER DAN PEMBERDAYAAN PEREMPUAN**	Persentase pencapaian prasyarat PUG	%		%	90 %	90 %	**350,000,000**	**275,000,000**	**300,000,000**						90 %	**350,000,000**	
2	**8**	**2**	2.01		**Pelembagaan Pengarusutamaan Gender (PUG) pada Lembaga Pemerintah Kewenangan Kabupaten/Kota**	Persentase penyusunan dokumen pelembagaan pengarusutamaan gender	%		%	82 %	82 %	**150,000,000**	**75,000,000**	**75,000,000**						82 %	**150,000,000**	
2	8	2	2.01	1	Koordinasi dan Sinkronisasi Perumusan Kebijakan Pelaksanaan PUG	Jumlah Dokumen Hasill Koordinasi dan Sinkronisasi Perumusan Kebijakan Pengarustamaan Gender (PUG) Kewenangan Kabupaten/Kota				1 Dokumen	1 Dokumen	25,000,000	12,500,000	12,500,000	Semua Kab/Kota, Semua Kecamatan, Semua Kelurahan	Dana Transfer Umum-Dana Alokasi Umum	Meningkatkan Sumber Daya Manusia Yang Berkualitas Dan Berdaya Saing	Meningkatkan SDM Unggul, Inovatif dan Kolaboratif Mendukung Kemandirian Ekonomi dan Pengentasan Kemiskinan	Masyarakat Kabupaten Trenggalek	1 Dokumen	25,000,000	DINAS SOSIAL, PEMBERDAYAAN PEREMPUAN DAN PERLINDUNGAN ANAK
2	8	2	2.01	2	Koordinasi dan Sinkronisasi Pelaksanaan PUG Kewenangan Kabupaten/Kota	Jumlah Dokumen Hasil Koordinasi dan Sinkronisasi Pelaksanaan Pengarustamaan Gender (PUG) Kewenangan Kabupaten/Kota				1 Dokumen	1 Dokumen	25,000,000	12,500,000	12,500,000	Semua Kab/Kota, Semua Kecamatan, Semua Kelurahan	Dana Transfer Umum-Dana Alokasi Umum	Meningkatkan Sumber Daya Manusia Yang Berkualitas Dan Berdaya Saing	Meningkatkan SDM Unggul, Inovatif dan Kolaboratif Mendukung Kemandirian Ekonomi dan Pengentasan Kemiskinan	Masyarakat Kabupaten Trenggalek	1 Dokumen	25,000,000	DINAS SOSIAL, PEMBERDAYAAN PEREMPUAN DAN PERLINDUNGAN ANAK
2	8	2	2.01	3	Advokasi Kebijakan dan Pendampingan Pelaksanaan PUG termasuk PPRG	Jumlah Perangkat Daerah yang Mengikuti Advokasi Kebijakan dan Pendampingan Pelaksanaan Pengarustamaan Gender (PUG) Termasuk Perencaan Pembangunan Responsif Gender (PPRG) Kewenangan Kabupaten/Kota				40 Perangkat Daerah	40 Perangkat Daerah	50,000,000	25,000,000	25,000,000	Semua Kab/Kota, Semua Kecamatan, Semua Kelurahan	Dana Transfer Umum-Dana Alokasi Umum	Meningkatkan Sumber Daya Manusia Yang Berkualitas Dan Berdaya Saing	Meningkatkan SDM Unggul, Inovatif dan Kolaboratif Mendukung Kemandirian Ekonomi dan Pengentasan Kemiskinan	Masyarakat Kabupaten Trenggalek	40 Perangkat Daerah	50,000,000	DINAS SOSIAL, PEMBERDAYAAN PEREMPUAN DAN PERLINDUNGAN ANAK
2	8	2	2.01	4	Sosialisasi Kebijakan Pelaksanaan PUG Termasuk PPRG	Jumlah Perangkat Daerah yang Mengikuti Sosialisasi Kebijakan Pelaksanaan Pengarustamaan Gender (PUG) Termasuk Perencaan Pembangunan Responsif Gender (PPRG) Kewenangan Kabupaten/Kota				40 Perangkat Daerah	40 Perangkat Daerah	50,000,000	25,000,000	25,000,000	Semua Kab/Kota, Semua Kecamatan, Semua Kelurahan	Dana Transfer Umum-Dana Alokasi Umum	Meningkatkan Sumber Daya Manusia Yang Berkualitas Dan Berdaya Saing	Meningkatkan SDM Unggul, Inovatif dan Kolaboratif Mendukung Kemandirian Ekonomi dan Pengentasan Kemiskinan	Masyarakat Kabupaten Trenggalek	40 Perangkat Daerah	50,000,000	DINAS SOSIAL, PEMBERDAYAAN PEREMPUAN DAN PERLINDUNGAN ANAK

Kode					Urusan/ Bidang Urusan/ Program/ Kegiatan/ Sub Kegiatan	Indikator Program/ Kegiatan/ Sub Kegiatan	Target Akhir Periode RPJMD	Realisasi Capaian RKPD Tahun 2021	Prakiraan Capaian Target RKPD Tahun 2022	Capaian Kinerja dan Kerangka Pendanaan									Kelompok Sasaran	Prakiraan Maju Rencana Tahun 2024		Perangkat Daerah Penanggung Jawab
										Target 2023		Pagu Indikatif			Lokasi	Sumber Dana	Prioritas			Target	Pagu Indikatif	
										Semula	Menjadi	RKPD 2023	APBD 2023	RKPD 2023 Perubahan			Nasional	Daerah				
2	**8**	**2**	2.03		**Penguatan dan Pengembangan Lembaga Penyedia Layanan Pemberdayaan Perempuan Kewenangan Kabupaten/Kota**	Persentase lembaga penyedia layanan yang dikembangkan	%		%	100 %	100 %	**200,000,000**	**200,000,000**	**225,000,000**						100 %	**200,000,000**	
2	8	2	2.03	1	Advokasi Kebijakan dan Pendampingan kepada Lembaga Penyedia Layanan Pemberdayaan Perempuan Kewenangan Kabupaten/Kota	Jumlah Lembaga Penyedia Layanan Pemberdayaan Perempuan Kewenangan Kabupaten/Kota yang Mendapat Advokasi dan Pendampingan				1 Lembaga	1 Lembaga	50,000,000	25,000,000	8,045,000	Semua Kab/Kota, Semua Kecamatan, Semua Kelurahan	Dana Transfer Umum-Dana Alokasi Umum	Meningkatkan Sumber Daya Manusia Yang Berkualitas Dan Berdaya Saing	Meningkatkan SDM Unggul, Inovatif dan Kolaboratif Mendukung Kemandirian Ekonomi dan Pengentasan Kemiskinan	Masyarakat Kabupaten Trenggalek	1 Lembaga	50,000,000	DINAS SOSIAL, PEMBERDAYAAN PEREMPUAN DAN PERLINDUNGAN ANAK
2	8	2	2.03	2	Peningkatan Kapasitas Sumber Daya Lembaga Penyedia Layanan Pemberdayaan Perempuan Kewenangan Kabupaten/Kota	Jumlah sumber Daya Lembaga Penyedia Layanan Pemberdayaan Perempuan Kewenangan Kabupaten/Kota yang Mendapat Peningkatan Kapasitas				100 Orang	100 Orang	100,000,000	150,000,000	191,955,000	Semua Kab/Kota, Semua Kecamatan, Semua Kelurahan	Dana Transfer Umum-Dana Alokasi Umum	Meningkatkan Sumber Daya Manusia Yang Berkualitas Dan Berdaya Saing	Meningkatkan SDM Unggul, Inovatif dan Kolaboratif Mendukung Kemandirian Ekonomi dan Pengentasan Kemiskinan	Masyarakat Kabupaten Trenggalek	100 Orang	100,000,000	DINAS SOSIAL, PEMBERDAYAAN PEREMPUAN DAN PERLINDUNGAN ANAK
2	8	2	2.03	3	Pengembangan Komunikasi, Informasi dan Edukasi (KIE) Pemberdayaan Perempuan Kewenangan Kabupaten/Kota	Jumlah Dokumen Komunikasi Informasi dan Edukasi (KIE) Pemberdayaan Perempuan Kewenangan Kabupaten/Kota yang Tersedia				20 Dokumen	20 Dokumen	50,000,000	25,000,000	25,000,000	Semua Kab/Kota, Semua Kecamatan, Semua Kelurahan	Dana Transfer Umum-Dana Alokasi Umum	Meningkatkan Sumber Daya Manusia Yang Berkualitas Dan Berdaya Saing	Meningkatkan SDM Unggul, Inovatif dan Kolaboratif Mendukung Kemandirian Ekonomi dan Pengentasan Kemiskinan	Masyarakat Kabupaten Trenggalek	20 Dokumen	50,000,000	DINAS SOSIAL, PEMBERDAYAAN PEREMPUAN DAN PERLINDUNGAN ANAK
2	**8**	**3**			**PROGRAM PERLINDUNGAN PEREMPUAN**	Persentase layanan perlindungan perempuan	%		%	100 %	100 %	**137,737,793**	**80,000,000**	**57,000,000**						100 %	**145,000,000**	
2	**8**	**3**	2.01		**Pencegahan Kekerasan Terhadap Perempuan Lingkup Daerah Kabupaten/Kota**	Jumlah laporan pencegahan kekerasan terhadap perempuan	Dokumen		Dokumen	4 Dokumen	4 Dokumen	**54,099,407**	**25,000,000**	**25,000,000**						4 Dokumen	**60,000,000**	
2	8	3	2.01	1	Koordinasi dan Sinkronisasi Pelaksanaan Kebijakan, Program dan Kegiatan Pencegahan Kekerasan Terhadap Perempuan Lingkup Daerah Kabupaten/Kota	Jumlah Dokumen Hasil Koordinasi dan Sinkronisasi Pelaksanaan Kebijakan, Program dan Kegiatan Pencegahan Kekerasan Terhadap Perempuan Kewenangan Kabupaten/Kota				5 Dokumen	5 Dokumen	54,099,407	25,000,000	25,000,000	Semua Kab/Kota, Semua Kecamatan, Semua Kelurahan	Dana Transfer Umum-Dana Alokasi Umum	Meningkatkan Sumber Daya Manusia Yang Berkualitas Dan Berdaya Saing	Meningkatkan SDM Unggul, Inovatif dan Kolaboratif Mendukung Kemandirian Ekonomi dan Pengentasan Kemiskinan	Masyarakat Kabupaten Trenggalek	5 Dokumen	60,000,000	DINAS SOSIAL, PEMBERDAYAAN PEREMPUAN DAN PERLINDUNGAN ANAK
2	**8**	**3**	2.02		**Penyediaan Layanan Rujukan Lanjutan bagi Perempuan Korban Kekerasan yang Memerlukan Koordinasi Kewenangan Kabupaten/Kota**	Jumlah laporan penyediaan Layanan Rujukan Lanjutan Bagi Perempuan Korban Kekerasan	Dokumen		Dokumen	4 Dokumen	4 Dokumen	**83,638,386**	**55,000,000**	**32,000,000**						4 Dokumen	**85,000,000**	

Kode					Urusan/ Bidang Urusan/ Program/ Kegiatan/ Sub Kegiatan	Indikator Program/ Kegiatan/ Sub Kegiatan	Target Akhir Periode RPJMD	Realisasi Capaian RKPD Tahun 2021	Prakiraan Capaian Target RKPD Tahun 2022	Capaian Kinerja dan Kerangka Pendanaan									Kelompok Sasaran	Prakiraan Maju Rencana Tahun 2024		Perangkat Daerah Penanggung Jawab
										Target 2023		Pagu Indikatif			Lokasi	Sumber Dana	Prioritas			Target	Pagu Indikatif	
										Semula	Menjadi	RKPD 2023	APBD 2023	RKPD 2023 Perubahan			Nasional	Daerah				
2	8	3	2.02	2	Koordinasi dan Sinkronisasi Pelaksanaan Penyediaan Layanan Rujukan Lanjutan bagi Perempuan Korban Kekerasan Kewenangan Kabupaten/Kota	Jumlah Layanan Tindak Lanjut Pengaduan yang Memerlukan Koordinasi dan Sinkronisasi bagi Perempuan Korban Kekerasan Kewenangan Kabupaten/Kota				6 Layanan	6 Layanan	83,638,386	55,000,000	32,000,000	Semua Kab/Kota, Semua Kecamatan, Semua Kelurahan	Dana Transfer Umum-Dana Alokasi Umum	Meningkatkan Sumber Daya Manusia Yang Berkualitas Dan Berdaya Saing	Meningkatkan SDM Unggul, Inovatif dan Kolaboratif Mendukung Kemandirian Ekonomi dan Pengentasan Kemiskinan	Masyarakat Kabupaten Trenggalek	6 Layanan	85,000,000	DINAS SOSIAL, PEMBERDAYAAN PEREMPUAN DAN PERLINDUNGAN ANAK
2	**8**	**4**			**PROGRAM PENINGKATAN KUALITAS KELUARGA**	Persentase keluarga yang didampingi untuk peningkatan kualitas keluarga	%		%	67 %	67 %	**150,000,000**	**75,000,000**	**77,444,250**						67 %	**150,000,000**	
2	**8**	**4**	2.01		**Peningkatan Kualitas Keluarga dalam Mewujudkan Kesetaraan Gender (KG) dan Hak Anak Tingkat Daerah Kabupaten/Kota**	Jumlah keluarga yang mengalami peningkatan kualitas dalam mewujudkan kesetaraan gender dan hak anak	Keluarga		Keluarga	70 Keluarga	50 Keluarga	**150,000,000**	**75,000,000**	**77,444,250**						50 Keluarga	**150,000,000**	
2	8	4	2.01	1	Advokasi Kebijakan dan Pendampingan untuk Mewujudkan KG dan Perlindungan Anak Kewenangan Kabupaten/Kota	Jumlah Perangkat Daerah yang mendapat Advokasi dan Pendampingan Keluarga untuk Mewujudkan Kesetaraan Gender (KG) dan Perlindungan Anak Kewenangan Kabupaten/Kota				40 Perangkat Daerah	40 Perangkat Daerah	50,000,000	10,000,000	10,000,000	Semua Kab/Kota, Semua Kecamatan, Semua Kelurahan	Dana Transfer Umum-Dana Alokasi Umum	Meningkatkan Sumber Daya Manusia Yang Berkualitas Dan Berdaya Saing	Meningkatkan SDM Unggul, Inovatif dan Kolaboratif Mendukung Kemandirian Ekonomi dan Pengentasan Kemiskinan	Masyarakat Kabupaten Trenggalek	40 Perangkat Daerah	50,000,000	DINAS SOSIAL, PEMBERDAYAAN PEREMPUAN DAN PERLINDUNGAN ANAK
2	8	4	2.01	2	Pelaksanaan Komunikasi, Informasi dan Edukasi KG dan Perlindungan Anak bagi Keluarga Kewenangan Kabupaten/Kota	Jumlah Komunikasi, Informasi, Edukasi (KIE) Kesetaraan Gender (KG) dan Perlindungan Anak bagi Keluarga Kewenangan Kabupaten/Kota yang Tersedia				20 Dokumen	20 Dokumen	50,000,000	50,000,000	50,944,250	Semua Kab/Kota, Semua Kecamatan, Semua Kelurahan	Dana Transfer Umum-Dana Alokasi Umum	Meningkatkan Sumber Daya Manusia Yang Berkualitas Dan Berdaya Saing	Meningkatkan SDM Unggul, Inovatif dan Kolaboratif Mendukung Kemandirian Ekonomi dan Pengentasan Kemiskinan	Masyarakat Kabupaten Trenggalek	20 Dokumen	50,000,000	DINAS SOSIAL, PEMBERDAYAAN PEREMPUAN DAN PERLINDUNGAN ANAK
2	8	4	2.01	3	Pengembangan Kegiatan Masyarakat untuk Peningkatan Kualitas Keluarga Kewenangan Kabupaten/Kota	Jumlah Laporan Pengembangan Kegiatan Masyarakat untuk Peningkatan Kualitas Keluarga Kewenangan Kabupaten/Kota				5 laporan	4 laporan	50,000,000	15,000,000	16,500,000	Semua Kab/Kota, Semua Kecamatan, Semua Kelurahan	Dana Transfer Umum-Dana Alokasi Umum	Meningkatkan Sumber Daya Manusia Yang Berkualitas Dan Berdaya Saing	Meningkatkan SDM Unggul, Inovatif dan Kolaboratif Mendukung Kemandirian Ekonomi dan Pengentasan Kemiskinan	Masyarakat Kabupaten Trenggalek	4 laporan	50,000,000	DINAS SOSIAL, PEMBERDAYAAN PEREMPUAN DAN PERLINDUNGAN ANAK
2	**8**	**6**			**PROGRAM PEMENUHAN HAK**	Persentase pelembagaan PHA	%		%	72 %	72 %	**200,000,000**	**100,000,000**	**127,555,750**						72 %	**200,000,000**	
2	**8**	**6**	2.01		**Pelembagaan PHA pada Lembaga Pemerintah, Nonpemerintah, dan Dunia Usaha Kewenangan**	Jumlah laporan hasil pelembagaan PHA pada Lembaga Pemerintah, Non Pemerintah, Media dan Dunia Usaha	Dokumen		Dokumen	4 Dokumen	4 Dokumen	**200,000,000**	**100,000,000**	**127,555,750**						4 Dokumen	**200,000,000**	

Kode					Urusan/ Bidang Urusan/ Program/ Kegiatan/ Sub Kegiatan	Indikator Program/ Kegiatan/ Sub Kegiatan	Target Akhir Periode RPJMD	Realisasi Capaian RKPD Tahun 2021	Prakiraan Capaian Target RKPD Tahun 2022	Capaian Kinerja dan Kerangka Pendanaan									Kelompok Sasaran	Prakiraan Maju Rencana Tahun 2024		Perangkat Daerah Penanggung Jawab
										Target 2023		Pagu Indikatif			Lokasi	Sumber Dana	Prioritas			Target	Pagu Indikatif	
										Semula	Menjadi	RKPD 2023	APBD 2023	RKPD 2023 Perubahan			Nasional	Daerah				
2	8	6	2.01	1	Advokasi Kebijakan dan Pendampingan Pemenuhan Hak Anak pada Lembaga Pemerintah, Non Pemerintah, Media dan Dunia Usaha Kewenangan Kabupaten/Kota	Jumlah Organisasi Pemerintah, Non Pemerintah, Media dan Dunia Usaha yang Mendapat Advokasi Kebijakan dan Pendampingan Pemenuhan Hak Anak pada Organisasi Pemerintah, Non Pemerintah, Media dan Dunia Usaha				36 Organisasi	36 Organisasi	100,000,000	50,000,000	50,000,000	Semua Kab/Kota, Semua Kecamatan, Semua Kelurahan	Dana Transfer Umum-Dana Alokasi Umum	Meningkatkan Sumber Daya Manusia Yang Berkualitas Dan Berdaya Saing	Meningkatkan SDM Unggul, Inovatif dan Kolaboratif Mendukung Kemandirian Ekonomi dan Pengentasan Kemiskinan	Masyarakat Kabupaten Trenggalek	36 Organisasi	100,000,000	DINAS SOSIAL, PEMBERDAYAAN PEREMPUAN DAN PERLINDUNGAN ANAK
2	8	6	2.01	2	Koordinasi dan Sinkronisasi Pelembagaan Pemenuhan Hak Anak Kewenangan Kabupaten/Kota	Jumlah Dokumen Hasil Koordinasi dan Sinkronisasi Pelembagaan Pemenuhan Hak Anak Kewenangan Kabupaten/Kota				7 Dokumen	7 Dokumen	100,000,000	50,000,000	77,555,750	Semua Kab/Kota, Semua Kecamatan, Semua Kelurahan	Dana Transfer Umum-Dana Alokasi Umum	Meningkatkan Sumber Daya Manusia Yang Berkualitas Dan Berdaya Saing	Meningkatkan SDM Unggul, Inovatif dan Kolaboratif Mendukung Kemandirian Ekonomi dan Pengentasan Kemiskinan	Masyarakat Kabupaten Trenggalek	7 Dokumen	100,000,000	DINAS SOSIAL, PEMBERDAYAAN PEREMPUAN DAN PERLINDUNGAN ANAK
2	**8**	**7**			**PROGRAM PERLINDUNGAN KHUSUS ANAK**	Persentase layanan perlindungan khusus anak	%		%	100 %	100 %	**566,680,356**	**270,000,000**	**402,893,578**						100 %	**575,000,000**	
2	**8**	**7**	2.01		**Pencegahan Kekerasan Terhadap Anak yang Melibatkan para Pihak Lingkup Daerah Kabupaten/Kota**	Jumlah laporan Pencegahan Kekerasan terhadap Anak yang melibatkan para pihak	Dokumen		Dokumen	4 Dokumen	4 Dokumen	**58,850,593**	**25,000,000**	**25,000,000**						4 Dokumen	**60,000,000**	
2	8	7	2.01	2	Koordinasi dan Sinkronisasi Pencegahan Kekerasan Terhadap Anak Kewenangan Kabupaten/Kota	Jumlah Dokumen Hasil Koordinasi dan Sinkronisasi Pencegahan Kekerasan Terhadap Anak Kewenangan Kabupaten/Kota				5 Dokumen	5 Dokumen	58,850,593	25,000,000	25,000,000	Semua Kab/Kota, Semua Kecamatan, Semua Kelurahan	Dana Transfer Umum-Dana Alokasi Umum	Meningkatkan Sumber Daya Manusia Yang Berkualitas Dan Berdaya Saing	Meningkatkan SDM Unggul, Inovatif dan Kolaboratif Mendukung Kemandirian Ekonomi dan Pengentasan Kemiskinan	Masyarakat Kabupaten Trenggalek	5 Dokumen	60,000,000	DINAS SOSIAL, PEMBERDAYAAN PEREMPUAN DAN PERLINDUNGAN ANAK
2	**8**	**7**	2.02		**Penyediaan Layanan bagi Anak yang Memerlukan Perlindungan Khusus yang Memerlukan Koordinasi Tingkat Daerah Kabupaten/Kota**	Jumlah laporan penyediaan layanan bagi anak yang memerlukan perlindungan khusus	Dokumen		Dokumen	4 Dokumen	4 Dokumen	**431,023,763**	**225,000,000**	**290,100,000**						4 Dokumen	**435,000,000**	
2	8	7	2.02	1	Penyediaan Layanan Pengaduan Masyarakat bagi Anak yang Memerlukan Perlindungan Khusus Tingkat Daerah Kabupaten/Kota	Jumlah Anak yang Memerlukan Perlindungan Khusus Mendapatkan Layanan Pengaduan Kewenangan Kabupaten/Kota				50 Orang	50 Orang	150,000,000	120,000,000	133,000,000	Semua Kab/Kota, Semua Kecamatan, Semua Kelurahan	Dana Transfer Umum-Dana Alokasi Umum	Meningkatkan Sumber Daya Manusia Yang Berkualitas Dan Berdaya Saing	Meningkatkan SDM Unggul, Inovatif dan Kolaboratif Mendukung Kemandirian Ekonomi dan Pengentasan Kemiskinan	Masyarakat Kabupaten Trenggalek	50 Orang	150,000,000	DINAS SOSIAL, PEMBERDAYAAN PEREMPUAN DAN PERLINDUNGAN ANAK
2	8	7	2.02	2	Koordinasi dan Sinkronisasi Pelaksanaan Pendampingan Anak yang Memerlukan Perlindungan Khusus Kewenangan Kabupaten/Kota	Jumlah Layanan Tindak Lanjut Pengaduan yang Memerlukan Koordinasi dan Sinkronisasi bagi Anak yang Memerlukan Perlindungan Khusus Kewenangan Kabupaten/Kota				6 Layanan	6 Layanan	178,405,614	75,000,000	71,000,000	Semua Kab/Kota, Semua Kecamatan, Semua Kelurahan	Dana Transfer Umum-Dana Alokasi Umum	Meningkatkan Sumber Daya Manusia Yang Berkualitas Dan Berdaya Saing	Meningkatkan SDM Unggul, Inovatif dan Kolaboratif Mendukung Kemandirian Ekonomi dan Pengentasan Kemiskinan	Masyarakat Kabupaten Trenggalek	6 Layanan	180,000,000	DINAS SOSIAL, PEMBERDAYAAN PEREMPUAN DAN PERLINDUNGAN ANAK

Kode					Urusan/ Bidang Urusan/ Program/ Kegiatan/ Sub Kegiatan	Indikator Program/ Kegiatan/ Sub Kegiatan	Target Akhir Periode RPJMD	Realisasi Capaian RKPD Tahun 2021	Prakiraan Capaian Target RKPD Tahun 2022	Capaian Kinerja dan Kerangka Pendanaan									Kelompok Sasaran	Prakiraan Maju Rencana Tahun 2024		Perangkat Daerah Penanggung Jawab
										Target 2023		Pagu Indikatif			Lokasi	Sumber Dana	Prioritas			Target	Pagu Indikatif	
										Semula	Menjadi	RKPD 2023	APBD 2023	RKPD 2023 Perubahan			Nasional	Daerah				
2	8	7	2.02	3	Pengembangan Komunikasi, Informasi dan Edukasi Anak yang Memerlukan Perlindungan Khusus Kewenangan Kabupaten/Kota	Jumlah Dokumen Komunikasi, Informasi dan Edukasi (KIE) Anak yang Memerlukan Perlindungan Khusus Kewenangan Kabupaten/Kota				6 Dokumen	6 Dokumen	25,000,000	10,000,000	52,100,000	Semua Kab/Kota, Semua Kecamatan, Semua Kelurahan	Dana Transfer Umum-Dana Alokasi Umum	Meningkatkan Sumber Daya Manusia Yang Berkualitas Dan Berdaya Saing	Meningkatkan SDM Unggul, Inovatif dan Kolaboratif Mendukung Kemandirian Ekonomi dan Pengentasan Kemiskinan	Masyarakat Kabupaten Trenggalek	6 Dokumen	25,000,000	DINAS SOSIAL, PEMBERDAYAAN PEREMPUAN DAN PERLINDUNGAN ANAK
2	8	7	2.02	4	Penguatan Jejaring antar Lembaga Penyedia Layanan Anak yang Memerlukan Perlindungan Khusus Kewenangan Kabupaten/Kota	Jumlah Dokumen Hasil Penguatan Jejaring Antar Lembaga Penyedia Layanan Anak yang Memerlukan Perlindungan Khusus Kewenangan Kabupaten/Kota				5 Dokumen	5 Dokumen	77,618,149	20,000,000	34,000,000	Semua Kab/Kota, Semua Kecamatan, Semua Kelurahan	Dana Transfer Umum-Dana Alokasi Umum	Meningkatkan Sumber Daya Manusia Yang Berkualitas Dan Berdaya Saing	Meningkatkan SDM Unggul, Inovatif dan Kolaboratif Mendukung Kemandirian Ekonomi dan Pengentasan Kemiskinan	Masyarakat Kabupaten Trenggalek	5 Dokumen	80,000,000	DINAS SOSIAL, PEMBERDAYAAN PEREMPUAN DAN PERLINDUNGAN ANAK
2	**8**	**7**	2.03		**Penguatan dan Pengembangan Lembaga Penyedia Layanan bagi Anak yang Memerlukan Perlindungan Khusus Tingkat Daerah Kabupaten/Kota**	Jumlah laporan Penguatan dan Pengembangan Lembaga Penyedia Layanan bagi Anak yang Memerlukan Perlindungan Khusus	Dokumen		Dokumen	4 Dokumen	4 Dokumen	**76,806,000**	**20,000,000**	**87,793,578**						4 Dokumen	**80,000,000**	
2	8	7	2.03	2	Koordinasi dan Sinkronisasi Peningkatan Kapasitas Sumber Daya Lembaga Penyedia Layanan Anak yang Memerlukan Perlindungan Khusus Tingkat Daerah Kabupaten/Kota	Jumlah Dokumen Hasil Koordinasi dan Sinkronisasi Peningkatan Kapasitas Sumber Daya Lembaga Penyedia Layanan Anak yang Memerlukan Perlindungan Khusus Kewenangan Kabupaten/Kota				4 Dokumen	4 Dokumen	76,806,000	20,000,000	87,793,578	Semua Kab/Kota, Semua Kecamatan, Semua Kelurahan	Dana Transfer Umum-Dana Alokasi Umum	Meningkatkan Sumber Daya Manusia Yang Berkualitas Dan Berdaya Saing	Meningkatkan SDM Unggul, Inovatif dan Kolaboratif Mendukung Kemandirian Ekonomi dan Pengentasan Kemiskinan	Masyarakat Kabupaten Trenggalek	4 Dokumen	80,000,000	DINAS SOSIAL, PEMBERDAYAAN PEREMPUAN DAN PERLINDUNGAN ANAK
									TOTAL			**16,986,911,693**	**14,557,250,718**	**15,592,146,945**							**18,740,680,000**	

Penetapan Perubahan Rencana Kerja Pemerintah Daerah (RKPD)
Kabupaten Trenggalek
Tahun 2023

Kode					Urusan/ Bidang Urusan/ Program/ Kegiatan/ Sub Kegiatan	Indikator Program/ Kegiatan/ Sub Kegiatan	Target Akhir Periode RPJMD	Realisasi Capaian RKPD Tahun 2021	Prakiraan Capaian Target RKPD Tahun 2022	Capaian Kinerja dan Kerangka Pendanaan									Kelompok Sasaran	Prakiraan Maju Rencana Tahun 2024		Perangkat Daerah Penanggung Jawab
										Target 2023		Pagu Indikatif			Lokasi	Sumber Dana	Prioritas			Target	Pagu Indikatif	
										Semula	Menjadi	RKPD 2023	APBD 2023	RKPD 2023 Perubahan			Nasional	Daerah				
2					**URUSAN PEMERINTAHAN WAJIB YANG TIDAK BERKAITAN DENGAN PELAYANAN DASAR**																	
2	**9**				**URUSAN PEMERINTAHAN BIDANG PANGAN**							**2,507,000,000**	**574,424,800**	**774,424,800**							**718,104,000**	
2	**9**	**2**			**PROGRAM PENGELOLAAN SUMBER DAYA EKONOMI UNTUK KEDAULATAN dan**	Persentase jumlah sarana infrastruktur kemandirian pangan yang dibangun dengan baik	%		%	100 %	100 %	**2,005,000,000**	**21,500,000**	**221,500,000**						100 %	**33,104,000**	
2	**9**	**2**	2.01		**Penyediaan Infrastruktur dan Seluruh Pendukung Kemandirian Pangan sesuai Kewenangan Daerah Kabupaten/Kota**	Jumlah infrastruktur pergudangan dan sarana pendukung lainnya untuk penyimpanan cadangan pangan yang tersedia	unit		unit	6 unit	8 unit	**2,005,000,000**	**21,500,000**	**221,500,000**						8 unit	**33,104,000**	
2	9	2	2.01	1	Penyediaan Infrastruktur Lumbung Pangan	Jumlah Lumbung Pangan yang Tersedia				0 Unit	0 Unit	500,000,000	0	0	Kab. Trenggalek, Semua Kecamatan, Semua Kelurahan		Memperkuat Ketahanan Ekonomi Untuk Pertumbuhan Yang Berkualitas dan Berkeadilan	Meningkatkan SDM Unggul, Inovatif dan Kolaboratif Mendukung Kemandirian Ekonomi dan Pengentasan Kemiskinan	Kelompok Tani	0 Unit	0	DINAS PERTANIAN DAN PANGAN
2	9	2	2.01	2	Penyediaan Infrastruktur Lantai Jemur	Jumlah Lantai Jemur yang Tersedia				0 Unit	0 Unit	500,000,000	0	0	Kab. Trenggalek, Semua Kecamatan, Semua Kelurahan		Memperkuat Ketahanan Ekonomi Untuk Pertumbuhan Yang Berkualitas dan Berkeadilan	Meningkatkan SDM Unggul, Inovatif dan Kolaboratif Mendukung Kemandirian Ekonomi dan Pengentasan Kemiskinan	Kelompok Tani	0 Unit	0	DINAS PERTANIAN DAN PANGAN
					Penyediaan Infrastruktur	Jumlah Infrastruktur Pendukung Kemandirian Pangan yang Tersedia				6 Unit	8 Unit				Kab. Trenggalek, Semua Kecamatan, Semua Kelurahan	Pajak Rokok	Memperkuat Ketahanan	Meningkatkan SDM Unggul, Inovatif dan Kolaboratif Mendukung Kemandirian Ekonomi dan Pengentasan Kemiskinan		8 Unit		DINAS

Kode					Urusan/ Bidang Urusan/ Program/ Kegiatan/ Sub Kegiatan	Indikator Program/ Kegiatan/ Sub Kegiatan	Target Akhir Periode RPJMD	Realisasi Capaian RKPD Tahun 2021	Prakiraan Capaian Target RKPD Tahun 2022	Capaian Kinerja dan Kerangka Pendanaan									Kelompok Sasaran	Prakiraan Maju Rencana Tahun 2024		Perangkat Daerah Penanggung Jawab
										Target 2023		Pagu Indikatif			Lokasi	Sumber Dana	Prioritas			Target	Pagu Indikatif	
										Semula	Menjadi	RKPD 2023	APBD 2023	RKPD 2023 Perubahan			Nasional	Daerah				
2	9	2	2.01	3	Pendukung Kemandirian Pangan Lainnya							1,000,000,000	17,180,000	217,180,000		Dana Transfer Umum-Dana Alokasi Umum	Ekonomi Untuk Pertumbuhan Yang Berkualitas dan Berkeadilan	Meningkatkan SDM Unggul, Inovatif dan Kolaboratif Mendukung Kemandirian Ekonomi dan Pengentasan Kemiskinan	Kelompok Tani		0	PERTANIAN DAN PANGAN
																Dana Insentif						
2	9	2	2.01	4	Koordinasi dan Sinkronisasi Penyediaan Infrastruktur Logistik	Jumlah Koordinasi dan Sinkronisasi dalam rangka Penyediaan Infrastruktur Logistik				1 Laporan	1 Laporan	5,000,000	4,320,000	4,320,000	Kab. Trenggalek, Semua Kecamatan, Semua Kelurahan	Dana Transfer Umum-Dana Alokasi Umum	Memperkuat Ketahanan Ekonomi Untuk Pertumbuhan Yang Berkualitas dan Berkeadilan	Meningkatkan SDM Unggul, Inovatif dan Kolaboratif Mendukung Kemandirian Ekonomi dan Pengentasan Kemiskinan	Kelompok Tani	1 Laporan	33,104,000	DINAS PERTANIAN DAN PANGAN
2	**9**	**3**			**PROGRAM PENINGKATAN DIVERSIFIKASI DAN KETAHANAN PANGAN MASYARAKAT**	Ketersediaan informasi harga dan ketersediaan pangan	dokumen		dokumen	2 dokumen	2 dokumen	**350,000,000**	**410,924,800**	**410,924,800**						2 dokumen	**535,000,000**	
						Persentase ketersediaan pangan Kabupaten	%		%	51,19 %	51,19 %									51,19 %		
2	**9**	**3**	2.01		**Penyediaan dan Penyaluran Pangan Pokok atau Pangan Lainnya sesuai dengan Kebutuhan Daerah Kabupaten/Kota dalam rangka Stabilisasi Pasokan dan Harga Pangan**	Jumlah laporan ketersediaan pangan, penyediaan dan penyaluran pangan pokok atau pangan lainnya	dokumen		dokumen	3 dokumen	3 dokumen	**60,000,000**	**60,000,000**	**60,000,000**						3 dokumen	**65,000,000**	
2	9	3	2.01	1	Penyediaan Informasi Harga Pangan dan Neraca Bahan Makanan	Informasi Harga Pangan dan Neraca Bahan Makanan				2 Laporan	2 Laporan	50,000,000	50,000,000	50,000,000	Kab. Trenggalek, Semua Kecamatan, Semua Kelurahan	Dana Transfer Umum-Dana Alokasi Umum	Memperkuat Ketahanan Ekonomi Untuk Pertumbuhan Yang Berkualitas dan Berkeadilan	Meningkatkan SDM Unggul, Inovatif dan Kolaboratif Mendukung Kemandirian Ekonomi dan Pengentasan Kemiskinan	OPD Terkait, Masyarakat	2 Laporan	50,000,000	DINAS PERTANIAN DAN PANGAN
2	9	3	2.01	4	Pemantauan Stok, Pasokan dan Harga Pangan	Pemantauan Stok, Pasokan dan Harga Pangan				1 Dokumen	1 Dokumen	10,000,000	10,000,000	10,000,000	Kab. Trenggalek, Semua Kecamatan, Semua Kelurahan	Dana Transfer Umum-Dana Alokasi Umum	Memperkuat Ketahanan Ekonomi Untuk Pertumbuhan Yang Berkualitas dan Berkeadilan	Meningkatkan SDM Unggul, Inovatif dan Kolaboratif Mendukung Kemandirian Ekonomi dan Pengentasan Kemiskinan	OPD Terkait, Masyarakat	1 Dokumen	15,000,000	DINAS PERTANIAN DAN PANGAN
2	**9**	**3**	2.02		**Pengelolaan dan Keseimbangan Cadangan Pangan Kabupaten/Kota**	Jumlah cadangan pangan yang tersedia	kg		kg	9000 kg	9000 kg	**230,000,000**	**110,924,800**	**110,924,800**						9000 kg	**210,000,000**	
2	9	3	2.02	3	Pengadaan Cadangan Pangan Pemerintah Kabupaten/Kota	Jumlah Cadangan Pangan Pemerintah Kabupaten/Kota				9 Ton	9 Ton	230,000,000	110,924,800	110,924,800	Kab. Trenggalek, Semua Kecamatan, Semua Kelurahan	Dana Transfer Umum-Dana Alokasi Umum	Memperkuat Ketahanan Ekonomi Untuk Pertumbuhan Yang Berkualitas dan Berkeadilan	Meningkatkan SDM Unggul, Inovatif dan Kolaboratif Mendukung Kemandirian Ekonomi dan Pengentasan Kemiskinan	Masyarakat	9 Ton	210,000,000	DINAS PERTANIAN DAN PANGAN

Kode					Urusan/ Bidang Urusan/ Program/ Kegiatan/ Sub Kegiatan	Indikator Program/ Kegiatan/ Sub Kegiatan	Target Akhir Periode RPJMD	Realisasi Capaian RKPD Tahun 2021	Prakiraan Capaian Target RKPD Tahun 2022	Capaian Kinerja dan Kerangka Pendanaan									Kelompok Sasaran	Prakiraan Maju Rencana Tahun 2024		Perangkat Daerah Penanggung Jawab
										Target 2023		Pagu Indikatif			Lokasi	Sumber Dana	Prioritas			Target	Pagu Indikatif	
										Semula	Menjadi	RKPD 2023	APBD 2023	RKPD 2023 Perubahan			Nasional	Daerah				
2	**9**	**3**	2.04		**Pelaksanaan Pencapaian Target Konsumsi Pangan Perkapita/Tahun sesuai dengan Angka Kecukupan Gizi**	Persentase kelompok dalam pemberdayaan penganekaragaman konsumsi pangan lokal	%		%	100 %	100 %	**60,000,000**	**240,000,000**	**240,000,000**						100 %	**260,000,000**	
2	9	3	2.04	1	Penyusunan dan Penetapan Target Konsumsi Pangan Per Kapita Per Tahun	Target Konsumsi Pangan Per Kapita Per Tahun				1 Dokumen	1 Dokumen	20,000,000	110,000,000	110,000,000	Kab. Trenggalek, Semua Kecamatan, Semua Kelurahan	Dana Transfer Umum-Dana Alokasi Umum	Memperkuat Ketahanan Ekonomi Untuk Pertumbuhan Yang Berkualitas dan Berkeadilan	Meningkatkan SDM Unggul, Inovatif dan Kolaboratif Mendukung Kemandirian Ekonomi dan Pengentasan Kemiskinan	Kelompok Wanita Tani, TP PKK, UMKM	1 Dokumen	20,000,000	DINAS PERTANIAN DAN PANGAN
2	9	3	2.04	2	Pemberdayaan Masyarakat dalam Penganekaragaman Konsumsi Pangan Berbasis Sumber Daya Lokal	Jumlah Pemberdayaan Kelompok Masyarakat dalam Penganekaragaman Konsumsi Pangan Berbasis Sumber Daya Lokal				1 Laporan	1 Laporan	40,000,000	130,000,000	130,000,000	Kab. Trenggalek, Semua Kecamatan, Semua Kelurahan	Dana Transfer Khusus-Dana Alokasi Khusus Non Fisik	Memperkuat Ketahanan Ekonomi Untuk Pertumbuhan Yang Berkualitas dan Berkeadilan	Meningkatkan SDM Unggul, Inovatif dan Kolaboratif Mendukung Kemandirian Ekonomi dan Pengentasan Kemiskinan	Kelompok Wanita Tani, TP PKK, UMKM	1 Laporan	240,000,000	DINAS PERTANIAN DAN PANGAN
2	**9**	**4**			**PROGRAM PENANGANAN KERAWANAN PANGAN**	Persentase Terselesaikannya Peta Ketahanan dan Kerentanan Pangan	%		%	100 %	100 %	**82,000,000**	**82,000,000**	**82,000,000**						100 %	**110,000,000**	
2	**9**	**4**	2.01		**Penyusunan Peta Kerentanan dan Ketahanan Pangan Kecamatan**	Jumlah peta kerentanan dan ketahanan pangan yang tersusun	dokumen		dokumen	1 dokumen	1 dokumen	**50,000,000**	**50,000,000**	**50,000,000**						1 dokumen	**50,000,000**	
2	9	4	2.01	1	Penyusunan, Pemutakhiran dan Analisis Peta Ketahanan dan Kerentanan Pangan	Peta dan Analisis Ketahanan dan Kerentanan Pangan yang Dimutahirkan				1 Dokumen	1 Dokumen	50,000,000	50,000,000	50,000,000	Kab. Trenggalek, Semua Kecamatan, Semua Kelurahan	Dana Transfer Umum-Dana Alokasi Umum	Memperkuat Ketahanan Ekonomi Untuk Pertumbuhan Yang Berkualitas dan Berkeadilan	Meningkatkan SDM Unggul, Inovatif dan Kolaboratif Mendukung Kemandirian Ekonomi dan Pengentasan Kemiskinan	OPD Terkait,Masyarakat	1 Dokumen	50,000,000	DINAS PERTANIAN DAN PANGAN
2	**9**	**4**	2.02		**Penanganan Kerawanan Pangan Kewenangan Kabupaten/Kota**	Jumlah kerawanan pangan yang tertangani	wilayah		wilayah	4 wilayah	1 wilayah	**32,000,000**	**32,000,000**	**32,000,000**						1 wilayah	**60,000,000**	
2	9	4	2.02	1	Koordinasi dan Sinkronisasi Penanganan Kerawanan Pangan Kabupaten/Kota	Jumlah Koordinasi dan Sinkronisasi Penanganan Kerawanan Pangan Kabupaten/Kota				2 Laporan	2 Laporan	15,000,000	15,000,000	15,000,000	Kab. Trenggalek, Semua Kecamatan, Semua Kelurahan	Dana Transfer Umum-Dana Alokasi Umum	Memperkuat Ketahanan Ekonomi Untuk Pertumbuhan Yang Berkualitas dan Berkeadilan	Meningkatkan SDM Unggul, Inovatif dan Kolaboratif Mendukung Kemandirian Ekonomi dan Pengentasan Kemiskinan	Masyarakat, Kelompok Tani	2 Laporan	30,000,000	DINAS PERTANIAN DAN PANGAN
2	9	4	2.02	2	Pelaksanaan Pengadaan, Pengelolaan, dan Penyaluran Cadangan Pangan pada Kerawanan Pangan yang Mencakup dalam 1 (satu) Daerah Kabupaten/Kota	Jumlah Pengadaan, Pengelolaan, dan Penyaluran Cadangan Pangan pada Kerawanan Pangan yang Mencakup dalam 1 (Satu) Daerah Kabupaten/Kota				1 Dokumen	1 Dokumen	17,000,000	17,000,000	17,000,000	Kab. Trenggalek, Semua Kecamatan, Semua Kelurahan	Dana Transfer Umum-Dana Alokasi Umum	Memperkuat Ketahanan Ekonomi Untuk Pertumbuhan Yang Berkualitas dan Berkeadilan	Meningkatkan SDM Unggul, Inovatif dan Kolaboratif Mendukung Kemandirian Ekonomi dan Pengentasan Kemiskinan	Masyarakat, Kelompok Tani	1 Dokumen	30,000,000	DINAS PERTANIAN DAN PANGAN

Kode					Urusan/ Bidang Urusan/ Program/ Kegiatan/ Sub Kegiatan	Indikator Program/ Kegiatan/ Sub Kegiatan	Target Akhir Periode RPJMD	Realisasi Capaian RKPD Tahun 2021	Prakiraan Capaian Target RKPD Tahun 2022	Capaian Kinerja dan Kerangka Pendanaan									Kelompok Sasaran	Prakiraan Maju Rencana Tahun 2024		Perangkat Daerah Penanggung Jawab
										Target 2023		Pagu Indikatif			Lokasi	Sumber Dana	Prioritas			Target	Pagu Indikatif	
										Semula	Menjadi	RKPD 2023	APBD 2023	RKPD 2023 Perubahan			Nasional	Daerah				
2	**9**	**5**			**PROGRAM PENGAWASAN KEAMANAN PANGAN**	Persentase pangan segar asal tumbuhan yang memenuhi persyaratan mutu dan keamanan pangan	%		%	100 %	100 %	**70,000,000**	**60,000,000**	**60,000,000**						100 %	**40,000,000**	
2	**9**	**5**	2.01		**Pelaksanaan Pengawasan Keamanan Pangan Segar Daerah**	Jumlah pengawasan keamanan pangan segar yang terlaksana	dokumen		dokumen	4 dokumen	4 dokumen	**70,000,000**	**60,000,000**	**60,000,000**						4 dokumen	**40,000,000**	
2	9	5	2.01	1	Penguatan Kelembagaan Keamanan Pangan Segar Daerah Kabupaten/Kota	KelembagaanKeamanan Pangan Segar Daerah Kabupaten/Kota yang Dibina				1 Dokumen	1 Dokumen	10,000,000	10,000,000	10,000,000	Kab. Trenggalek, Semua Kecamatan, Semua Kelurahan	Dana Transfer Umum-Dana Alokasi Umum	Memperkuat Ketahanan Ekonomi Untuk Pertumbuhan Yang Berkualitas dan Berkeadilan	Meningkatkan SDM Unggul, Inovatif dan Kolaboratif Mendukung Kemandirian Ekonomi dan Pengentasan Kemiskinan	Masyarakat	1 Dokumen	10,000,000	DINAS PERTANIAN DAN PANGAN
2	9	5	2.01	3	Registrasi Keamanan Pangan Segar Asal Tumbuhan Daerah Kabupaten/Kota	Jumlah Registrasi Keamanan Pangan Segar Asal Tumbuhan Daerah Kabupaten/Kota				2 Dokumen	3 Dokumen	45,000,000	35,000,000	35,000,000	Kab. Trenggalek, Semua Kecamatan, Semua	Dana Transfer Umum-Dana Alokasi Umum	Memperkuat Ketahanan Ekonomi Untuk Pertumbuhan Yang Berkualitas dan Berkeadilan	Meningkatkan SDM Unggul, Inovatif dan Kolaboratif Mendukung Kemandirian Ekonomi dan	Masyarakat	3 Dokumen	15,000,000	DINAS PERTANIAN DAN PANGAN
																Dana Insentif						
2	9	5	2.01	5	Penyediaan Sarana dan Prasarana Pengujian Mutu dan Keamanan Pangan Segar Asal Tumbuhan Daerah Kabupaten/Kota	Jumlah Sarana dan Prasarana Pengujian Mutu dan Keamanan Pangan Segar Asal Tumbuhan Daerah Kabupaten/Kota				1 Dokumen	1 Dokumen	15,000,000	15,000,000	15,000,000	Kab. Trenggalek, Semua Kecamatan, Semua Kelurahan	Dana Transfer Umum-Dana Alokasi Umum	Memperkuat Ketahanan Ekonomi Untuk Pertumbuhan Yang Berkualitas dan Berkeadilan	Meningkatkan SDM Unggul, Inovatif dan Kolaboratif Mendukung Kemandirian Ekonomi dan Pengentasan Kemiskinan	Masyarakat	1 Dokumen	15,000,000	DINAS PERTANIAN DAN PANGAN
3					**URUSAN PEMERINTAHAN PILIHAN**																	
3	**27**				**URUSAN PEMERINTAHAN BIDANG PERTANIAN**							**38,471,105,711**	**29,995,442,873**	**30,906,656,077**							**30,849,321,700**	
3	**27**	**1**			**PROGRAM PENUNJANG URUSAN PEMERINTAHAN DAERAH KABUPATEN/KOTA**	Cakupan pelayanan jasa administrasi perkantoran yang difasilitasi	%		%	100 %	100 %	**23,921,026,990**	**20,936,637,430**	**20,992,850,634**						100 %	**18,032,934,500**	
						Persentase Ketersediaan Dokumen Perencanaan, Penganggaran, dan Evaluasi Kinerja Perangkat Daerah	%		%	100 %	100 %									100 %		
						Persentase nilai aset dalam kondisi baik	%		%	100 %	100 %									100 %		
3	**27**	**1**	2.01		**Perencanaan, Penganggaran, dan Evaluasi Kinerja Perangkat Daerah**	Jumlah Dokumen Perencanaan, Penganggaran, dan Evaluasi Kinerja Perangkat Daerah yang disusun (dokumen)	dokumen		dokumen	18 dokumen	18 dokumen	**242,522,600**	**178,972,600**	**188,972,600**						18 dokumen	**291,698,600**	
3	27	1	2.01	1	Penyusunan Dokumen Perencanaan Perangkat Daerah	Jumlah Dokumen Perencanaan Perangkat Daerah				10 Dokumen	10 Dokumen	40,000,000	39,450,000	39,450,000	Kab. Trenggalek, Trenggalek, Ngantru	PENDAPATAN ASLI DAERAH (PAD)	Memperkuat Ketahanan Ekonomi Untuk Pertumbuhan Yang Berkualitas dan Berkeadilan	Meningkatkan SDM Unggul, Inovatif dan Kolaboratif Mendukung Kemandirian Ekonomi dan Pengentasan Kemiskinan	Aparatur Dispertapan	10 Dokumen	40,000,000	DINAS PERTANIAN DAN PANGAN

Kode					Urusan/ Bidang Urusan/ Program/ Kegiatan/ Sub Kegiatan	Indikator Program/ Kegiatan/ Sub Kegiatan	Target Akhir Periode RPJMD	Realisasi Capaian RKPD Tahun 2021	Prakiraan Capaian Target RKPD Tahun 2022	Capaian Kinerja dan Kerangka Pendanaan									Kelompok Sasaran	Prakiraan Maju Rencana Tahun 2024		Perangkat Daerah Penanggung Jawab
										Target 2023		Pagu Indikatif			Lokasi	Sumber Dana	Prioritas			Target	Pagu Indikatif	
										Semula	Menjadi	RKPD 2023	APBD 2023	RKPD 2023 Perubahan			Nasional	Daerah				
3	27	1	2.01	6	Koordinasi dan Penyusunan Laporan Capaian Kinerja dan Ikhtisar Realisasi Kinerja SKPD	Jumlah Laporan Capaian Kinerja dan Ikhtisar Realisasi Kinerja SKPD dan Laporan Hasil Koordinasi Penyusunan Laporan Capaian Kinerja dan Ikhtisar Realisasi Kinerja SKPD				8 Laporan	8 Laporan	202,522,600	139,522,600	149,522,600	Kab. Trenggalek, Trenggalek, Ngantru	PENDAPATAN ASLI DAERAH (PAD)	Memperkuat Ketahanan Ekonomi Untuk Pertumbuhan Yang Berkualitas dan Berkeadilan	Meningkatkan SDM Unggul, Inovatif dan Kolaboratif Mendukung Kemandirian Ekonomi dan Pengentasan Kemiskinan	Aparatur Dispertapan	8 Laporan	251,698,600	DINAS PERTANIAN DAN PANGAN
																Pajak Rokok						
3	**27**	**1**	2.02		**Administrasi Keuangan Perangkat Daerah**	Persentase Gaji dan Tunjangan ASN yang disalurkan/	%		%	100 %	100 %	**21,483,548,361**	**18,755,133,001**	**18,622,646,205**						100 %	**15,349,635,900**	
3	27	1	2.02	1	Penyediaan Gaji dan Tunjangan ASN	Jumlah Orang yang Menerima Gaji dan Tunjangan ASN				164 Orang/ bulan	164 Orang/ bulan	21,408,548,361	18,680,133,001	18,547,646,205	Kab. Trenggalek, Semua Kecamatan, Semua Kelurahan	Dana Transfer Umum-Dana Alokasi Umum	Memperkuat Ketahanan Ekonomi Untuk Pertumbuhan Yang Berkualitas dan Berkeadilan	Meningkatkan SDM Unggul, Inovatif dan Kolaboratif Mendukung Kemandirian Ekonomi dan Pengentasan Kemiskinan	Aparatur Dispertapan	164 Orang/ bulan	15,349,635,900	DINAS PERTANIAN DAN PANGAN
3	27	1	2.02	2	Penyediaan Administrasi Pelaksanaan Tugas ASN	Jumlah Dokumen Hasil Penyediaan Administrasi Pelaksanaan Tugas ASN				1 Dokumen	1 Dokumen	74,000,000	74,000,000	74,000,000	Kab. Trenggalek, Trenggalek, Ngantru	PENDAPATAN ASLI DAERAH (PAD)	Memperkuat Ketahanan Ekonomi Untuk Pertumbuhan Yang Berkualitas dan Berkeadilan	Meningkatkan SDM Unggul, Inovatif dan Kolaboratif Mendukung Kemandirian Ekonomi dan Pengentasan Kemiskinan	Aparatur Dispertapan	1 Dokumen	0	DINAS PERTANIAN DAN PANGAN
3	27	1	2.02	7	Koordinasi dan Penyusunan Laporan Keuangan Bulanan/ Triwulanan/ Semesteran SKPD	Jumlah Laporan Keuangan Bulanan/ Triwulanan/ Semesteran SKPD dan Laporan Koordinasi Penyusunan Laporan Keuangan Bulanan/Triwulanan/Semesteran SKPD				1 Laporan	1 Laporan	1,000,000	1,000,000	1,000,000	Kab. Trenggalek, Trenggalek, Ngantru	PENDAPATAN ASLI DAERAH (PAD)	Memperkuat Ketahanan Ekonomi Untuk Pertumbuhan Yang Berkualitas dan Berkeadilan	Meningkatkan SDM Unggul, Inovatif dan Kolaboratif Mendukung Kemandirian Ekonomi dan Pengentasan Kemiskinan	Aparatur Dispertapan	1 Laporan	0	DINAS PERTANIAN DAN PANGAN
3	**27**	**1**	2.05		**Administrasi Kepegawaian Perangkat Daerah**	Persentase pegawai yang mengikuti bimtek, diklat, pelatihan peraturan perundang - undangan dan keahlian(%)	%		%	100 %	0 %	**20,000,000**	**0**	**0**						0 %	**35,000,000**	
3	27	1	2.05	9	Pendidikan dan Pelatihan Pegawai Berdasarkan Tugas dan Fungsi	Jumlah Pegawai Berdasarkan Tugas dan Fungsi yang Mengikuti Pendidikan dan Pelatihan				0 Orang	0 Orang	20,000,000	0	0	Kab. Trenggalek, Semua Kecamatan, Semua Kelurahan		Memperkuat Ketahanan Ekonomi Untuk Pertumbuhan Yang Berkualitas dan Berkeadilan	Meningkatkan SDM Unggul, Inovatif dan Kolaboratif Mendukung Kemandirian Ekonomi dan Pengentasan Kemiskinan	Aparatur Dispertapan	0 Orang	35,000,000	DINAS PERTANIAN DAN PANGAN
3	**27**	**1**	2.06		**Administrasi Umum Perangkat Daerah**	Persentase Administrasi Umum Perangkat Daerah yang diselesaikan (%)	%		%	100 %	100 %	**40,000,000**	**40,000,000**	**95,000,000**						100 %	**431,925,000**	
3	27	1	2.06	2	Penyediaan Peralatan dan Perlengkapan Kantor	Jumlah Paket Peralatan dan Perlengkapan Kantor yang Disediakan				3 Paket	3 Paket	40,000,000	40,000,000	95,000,000	Kab. Trenggalek, Semua Kecamatan, Semua	PENDAPATAN ASLI DAERAH (PAD)	Memperkuat Ketahanan Ekonomi Untuk Pertumbuhan Yang Berkualitas dan Berkeadilan	Meningkatkan SDM Unggul, Inovatif dan Kolaboratif Mendukung Kemandirian Ekonomi dan	Aparatur Dispertapan	3 Paket	431,925,000	DINAS PERTANIAN DAN PANGAN
																Pajak Rokok						

Kode					Urusan/ Bidang Urusan/ Program/ Kegiatan/ Sub Kegiatan	Indikator Program/ Kegiatan/ Sub Kegiatan	Target Akhir Periode RPJMD	Realisasi Capaian RKPD Tahun 2021	Prakiraan Capaian Target RKPD Tahun 2022	Capaian Kinerja dan Kerangka Pendanaan									Kelompok Sasaran	Prakiraan Maju Rencana Tahun 2024		Perangkat Daerah Penanggung Jawab
										Target 2023		Pagu Indikatif			Lokasi	Sumber Dana	Prioritas			Target	Pagu Indikatif	
										Semula	Menjadi	RKPD 2023	APBD 2023	RKPD 2023 Perubahan			Nasional	Daerah				
3	**27**	**1**	2.07		**Pengadaan Barang Milik Daerah Penunjang Urusan Pemerintah Daerah**	Persentase barang milik daerah penunjang urusan pemerintahan daerah yang berhasil diadakan (%)	%		%	100 %	0 %	**29,000,000**	**0**	**0**						0 %	**0**	
3	27	1	2.07	6	Pengadaan Peralatan dan Mesin Lainnya	Jumlah Unit Peralatan dan Mesin Lainnya yang Disediakan				0 Unit	0 Unit	29,000,000	0	0	Kab. Trenggalek, Trenggalek, Ngantru		Memperkuat Ketahanan Ekonomi Untuk Pertumbuhan Yang Berkualitas dan Berkeadilan	Meningkatkan SDM Unggul, Inovatif dan Kolaboratif Mendukung Kemandirian Ekonomi dan Pengentasan Kemiskinan	Aparatur Dispertapan	0 Unit	0	DINAS PERTANIAN DAN PANGAN
3	**27**	**1**	2.08		**Penyediaan Jasa Penunjang Urusan Pemerintahan Daerah**	Persentase jasa kantor dan administrasi perkantoran yang dipenuhi (%)	%		%	100 %	100 %	**2,010,956,029**	**1,926,839,629**	**2,050,539,629**						100 %	**1,904,675,000**	
3	27	1	2.08	2	Penyediaan Jasa Komunikasi, Sumber Daya Air dan Listrik	Jumlah Laporan Penyediaan Jasa Komunikasi, Sumber Daya Air dan Listrik yang Disediakan				12 Laporan	12 Laporan	234,275,000	234,275,000	234,275,000	Kab. Trenggalek, Semua Kecamatan, Semua Kelurahan	PENDAPATAN ASLI DAERAH (PAD)	Memperkuat Ketahanan Ekonomi Untuk Pertumbuhan Yang Berkualitas dan Berkeadilan	Meningkatkan SDM Unggul, Inovatif dan Kolaboratif Mendukung Kemandirian Ekonomi dan Pengentasan Kemiskinan	Aparatur Dispertapan	12 Laporan	234,275,000	DINAS PERTANIAN DAN PANGAN
3	27	1	2.08	4	Penyediaan Jasa Pelayanan Umum Kantor	Jumlah Laporan Penyediaan Jasa Pelayanan Umum Kantor yang Disediakan				12 Laporan	12 Laporan	1,776,681,029	1,692,564,629	1,816,264,629	Kab. Trenggalek, Semua Kecamatan, Semua	PENDAPATAN ASLI DAERAH (PAD) Dana Transfer Umum-Dana Alokasi Umum	Memperkuat Ketahanan Ekonomi Untuk Pertumbuhan Yang Berkualitas dan Berkeadilan	Meningkatkan SDM Unggul, Inovatif dan Kolaboratif Mendukung Kemandirian Ekonomi dan Pengentasan Kemiskinan	Aparatur Dispertapan	12 Laporan	1,670,400,000	DINAS PERTANIAN DAN PANGAN
3	**27**	**1**	2.09		**Pemeliharaan Barang Milik Daerah Penunjang Urusan Pemerintahan Daerah**	Persentase jumlah Barang Milik Daerah yang dipelihara (%)	%		%	100 %	100 %	**95,000,000**	**35,692,200**	**35,692,200**						100 %	**20,000,000**	
3	27	1	2.09	2	Penyediaan Jasa Pemeliharaan, Biaya Pemeliharaan, Pajak dan Perizinan Kendaraan Dinas Operasional atau Lapangan	Jumlah Kendaraan Dinas Operasional atau Lapangan yang Dipelihara dan dibayarkan Pajak dan Perizinannya				3 Unit	3 Unit	44,500,000	13,839,700	13,839,700	Kab. Trenggalek, Trenggalek, Ngantru	PENDAPATAN ASLI DAERAH (PAD)	Memperkuat Ketahanan Ekonomi Untuk Pertumbuhan Yang Berkualitas dan Berkeadilan	Meningkatkan SDM Unggul, Inovatif dan Kolaboratif Mendukung Kemandirian Ekonomi dan Pengentasan Kemiskinan	Aparatur Dispertapan	3 Unit	0	DINAS PERTANIAN DAN PANGAN
3	27	1	2.09	6	Pemeliharaan Peralatan dan Mesin Lainnya	Jumlah Peralatan dan Mesin Lainnya yang Dipelihara				6 Unit	5 Unit	12,500,000	6,852,500	6,852,500	Kab. Trenggalek, Semua Kecamatan, Semua Kelurahan	PENDAPATAN ASLI DAERAH (PAD)	Memperkuat Ketahanan Ekonomi Untuk Pertumbuhan Yang Berkualitas dan Berkeadilan	Meningkatkan SDM Unggul, Inovatif dan Kolaboratif Mendukung Kemandirian Ekonomi dan Pengentasan Kemiskinan	Aparatur Dispertapan	5 Unit	20,000,000	DINAS PERTANIAN DAN PANGAN

Kode					Urusan/ Bidang Urusan/ Program/ Kegiatan/ Sub Kegiatan	Indikator Program/ Kegiatan/ Sub Kegiatan	Target Akhir Periode RPJMD	Realisasi Capaian RKPD Tahun 2021	Prakiraan Capaian Target RKPD Tahun 2022	Capaian Kinerja dan Kerangka Pendanaan									Kelompok Sasaran	Prakiraan Maju Rencana Tahun 2024		Perangkat Daerah Penanggung Jawab
										Target 2023		Pagu Indikatif			Lokasi	Sumber Dana	Prioritas			Target	Pagu Indikatif	
										Semula	Menjadi	RKPD 2023	APBD 2023	RKPD 2023 Perubahan			Nasional	Daerah				
3	27	1	2.09	11	Pemeliharaan/Rehabilitasi Sarana dan Prasarana Pendukung Gedung Kantor atau Bangunan Lainnya	Jumlah Sarana dan Prasarana Pendukung Gedung Kantor atau Bangunan Lainnya yang Dipelihara/Direhabilitasi				2 Unit	2 Unit	38,000,000	15,000,000	15,000,000	Kab. Trenggalek, Trenggalek, Ngantru	PENDAPATAN ASLI DAERAH (PAD)	Memperkuat Ketahanan Ekonomi Untuk Pertumbuhan Yang Berkualitas dan Berkeadilan	Meningkatkan SDM Unggul, Inovatif dan Kolaboratif Mendukung Kemandirian Ekonomi dan Pengentasan Kemiskinan	Aparatur Dispertapan	2 Unit	0	DINAS PERTANIAN DAN PANGAN
3	**27**	**2**			**PROGRAM PENYEDIAAN DAN PENGEMBANGAN SARANA PERTANIAN**	Persentase Produktivitas Hasil Pertanian yang berhasil ditingkatkan sesuai target (Tanaman Pangan, Hortikultura, Perkebunan)	%		%	100 %	100 %	**3,148,777,571**	**2,434,981,930**	**2,484,981,930**						100 %	**4,923,860,000**	
3	**27**	**2**	2.01		**Pengawasan Penggunaan Sarana Pertanian**	Jumlah Sarana Pertanian yang diadakan	unit		unit	7 unit	7 unit	**3,148,777,571**	**2,434,981,930**	**2,484,981,930**						7 unit	**4,923,860,000**	
						Peningkatan produktivitas tanaman hortikultura (Apokat)	ku/ha		ku/ha	46 ku/ha	46 ku/ha									46 ku/ha		
						Peningkatan produktivitas tanaman hortikultura (Bawang Merah)	ku/ha		ku/ha	89.7 ku/ha	89.7 ku/ha									89.7 ku/ha		
						Peningkatan produktivitas tanaman hortikultura (Cabai)	ku/ha		ku/ha	30.3 ku/ha	30.3 ku/ha									30.3 ku/ha		
						Peningkatan produktivitas tanaman hortikultura (Durian)	ku/ha		ku/ha	115 ku/ha	115 ku/ha									115 ku/ha		
						Peningkatan produktivitas tanaman hortikultura (Jahe)	ku/ha		ku/ha	105 ku/ha	105 ku/ha									105 ku/ha		
						Peningkatan produktivitas tanaman hortikultura (Manggis)	ku/ha		ku/ha	54 ku/ha	54 ku/ha									54 ku/ha		
						Peningkatan produktivitas tanaman pangan (Jagung)	ku/ha		ku/ha	68.2 ku/ha	68.2 ku/ha									68.2 ku/ha		
						Peningkatan produktivitas tanaman pangan	ku/ha		ku/ha	16.2 ku/ha	16.2 ku/ha									16.2 ku/ha		
						Peningkatan produktivitas tanaman pangan (Padi)	ku/ha		ku/ha	59.2 ku/ha	59.2 ku/ha									59.2 ku/ha		
						Peningkatan produktivitas tanaman pangan	ku/ha		ku/ha	730 ku/ha	730 ku/ha									730 ku/ha		
						Peningkatan produktivitas tanaman pangan (Ubi Kayu)	ku/ha		ku/ha	215 ku/ha	215 ku/ha									215 ku/ha		
						Peningkatan produktivitas tanaman perkebunan (Cengkeh)	ku/ha		ku/ha	2.5 ku/ha	2.5 ku/ha									2.5 ku/ha		
						Peningkatan produktivitas tanaman perkebunan (Kakao)	ku/ha		ku/ha	6.06 ku/ha	6.06 ku/ha									6.06 ku/ha		
						Peningkatan produktivitas tanaman perkebunan (Kelapa)	ku/ha		ku/ha	10.48 ku/ha	10.48 ku/ha									10.48 ku/ha		
						Peningkatan produktivitas tanaman perkebunan (Kopi)	ku/ha		ku/ha	10 ku/ha	10 ku/ha									10 ku/ha		
						Peningkatan produktivitas tanaman perkebunan (Nilam)	ku/ha		ku/ha	49.81 ku/ha	49.81 ku/ha									49.81 ku/ha		
						Peningkatan produktivitas tanaman perkebunan (Serai)	ku/ha		ku/ha	83.84 ku/ha	83.84 ku/ha									83.84 ku/ha		

Kode					Urusan/ Bidang Urusan/ Program/ Kegiatan/ Sub Kegiatan	Indikator Program/ Kegiatan/ Sub Kegiatan	Target Akhir Periode RPJMD	Realisasi Capaian RKPD Tahun 2021	Prakiraan Capaian Target RKPD Tahun 2022	Capaian Kinerja dan Kerangka Pendanaan									Kelompok Sasaran	Prakiraan Maju Rencana Tahun 2024		Perangkat Daerah Penanggung Jawab
										Target 2023		Pagu Indikatif			Lokasi	Sumber Dana	Prioritas			Target	Pagu Indikatif	
										Semula	Menjadi	RKPD 2023	APBD 2023	RKPD 2023 Perubahan			Nasional	Daerah				
						Peningkatan produktivitas tanaman perkebunan (Tembakau)	ku/ha		ku/ha	12.55 ku/ha	12.55 ku/ha									12.55 ku/ha		
3	27	2	2.01	1	Pengawasan Penggunaan Sarana Pendukung Pertanian Sesuai dengan Komoditas, Teknologi dan Spesifik Lokasi	Jumlah Pengawasan Penggunaan Sarana Pendukung Pertanian Sesuai dengan Komoditas, Teknologi dan Spesifik Lokasi				1 Laporan	1 Laporan	2,265,977,571	2,103,806,930	2,103,806,930	Kab. Trenggalek, Semua Kecamatan, Semua Kelurahan	Dana Transfer Umum-Dana Alokasi Umum	Memperkuat Ketahanan Ekonomi Untuk Pertumbuhan Yang Berkualitas dan Berkeadilan	Meningkatkan SDM Unggul, Inovatif dan Kolaboratif Mendukung Kemandirian Ekonomi dan Pengentasan Kemiskinan	Kelompok Tani	1 Laporan	2,384,200,000	DINAS PERTANIAN DAN PANGAN
																Pajak Rokok						
																DBH CHT						
3	27	2	2.01	2	Pendampingan Penggunaan Sarana Pendukung Pertanian	Jumlah Pendampingan Penggunaan Sarana Pendukung Pertanian				1 Laporan	1 Laporan	882,800,000	331,175,000	381,175,000	Kab. Trenggalek, Semua Kecamatan, Semua	Dana Transfer Umum-Dana Alokasi Umum	Memperkuat Ketahanan Ekonomi Untuk Pertumbuhan Yang Berkualitas dan Berkeadilan	Meningkatkan SDM Unggul, Inovatif dan Kolaboratif Mendukung Kemandirian Ekonomi dan Pengentasan	Kelompok Tani	1 Laporan	2,539,660,000	DINAS PERTANIAN DAN PANGAN
																Dana Insentif						
																DBH CHT						
3	**27**	**3**			**PROGRAM PENYEDIAAN DAN PENGEMBANGAN PRASARANA**	Persentase prasarana yang digunakan dan berfungsi dengan baik	%		%	100 %	100 %	**9,405,177,450**	**5,496,177,450**	**5,946,177,450**						100 %	**6,568,319,500**	
3	**27**	**3**	2.01		**Pengembangan Prasarana Pertanian**	Jumlah pengembangan pasarana pertanian yang diadakan	paket		paket	0 paket	0 paket	**1,775,177,450**	**0**	**0**						0 paket	**2,325,177,450**	
3	27	3	2.01	3	Koordinasi dan Sinkronisasi Prasarana Pendukung Pertanian Lainnya	Jumlah Koordinasi dan Sinkronisasi Prasarana Pendukung Pertanian Lainnya				0 Laporan	0 Laporan	1,775,177,450	0	0	Kab. Trenggalek, Semua Kecamatan, Semua Kelurahan		Memperkuat Ketahanan Ekonomi Untuk Pertumbuhan Yang Berkualitas dan Berkeadilan	Meningkatkan SDM Unggul, Inovatif dan Kolaboratif Mendukung Kemandirian Ekonomi dan Pengentasan Kemiskinan	Kelompok Tani	0 Laporan	2,325,177,450	DINAS PERTANIAN DAN PANGAN
3	**27**	**3**	2.02		**Pembangunan Prasarana Pertanian**	Jumlah Prasarana yang dibangun/direhabilitasi	paket		paket	36 paket	39 paket	**7,630,000,000**	**5,496,177,450**	**5,946,177,450**						39 paket	**4,243,142,050**	
3	27	3	2.02	1	Pembangunan, Rehabilitasi dan Pemeliharaan Jaringan Irigasi Usaha Tani	Jumlah Jaringan Irigasi Usaha Tani yang Dibangun, Direhabilitasi , dan Dipelihara				13 Unit	13 Unit	4,220,000,000	2,111,000,000	2,111,000,000	Kab. Trenggalek, Semua Kecamatan, Semua	Dana Transfer Umum-Dana Alokasi Umum	Memperkuat Ketahanan Ekonomi Untuk Pertumbuhan Yang Berkualitas dan Berkeadilan	Meningkatkan SDM Unggul, Inovatif dan Kolaboratif Mendukung Kemandirian Ekonomi dan	Kelompok Tani	13 Unit	1,600,000,000	DINAS PERTANIAN DAN PANGAN
																Dana Insentif						
3	27	3	2.02	3	Pembangunan, Rehabilitasi dan Pemeliharaan Jalan Usaha Tani	Jalan Usaha Tani yang Dibangun, Direhabilitasi dan Dipelihara				14 Unit	17 Unit	3,330,000,000	1,820,000,000	2,270,000,000	Kab. Trenggalek, Semua Kecamatan, Semua Kelurahan	Dana Transfer Umum-Dana Alokasi Umum	Memperkuat Ketahanan Ekonomi Untuk Pertumbuhan Yang Berkualitas dan Berkeadilan	Meningkatkan SDM Unggul, Inovatif dan Kolaboratif Mendukung Kemandirian Ekonomi dan Pengentasan Kemiskinan	Kelompok Tani	17 Unit	1,593,142,050	DINAS PERTANIAN DAN PANGAN
3	27	3	2.02	9	Pembangunan, Rehabilitasi dan Pemeliharaan Prasarana Pertanian Lainnya	Jumlah Prasarana Pertanian Lainnya yang Dibangun, Direhabilitasi dan Dipelihara				9 Unit	9 Unit	80,000,000	1,565,177,450	1,565,177,450	Kab. Trenggalek, Semua Kecamatan, Semua	Pajak Rokok	Memperkuat Ketahanan Ekonomi Untuk Pertumbuhan Yang Berkualitas dan Berkeadilan	Meningkatkan SDM Unggul, Inovatif dan Kolaboratif Mendukung Kemandirian Ekonomi dan Pengentasan Kemiskinan	Kelompok Tani	9 Unit	1,050,000,000	DINAS PERTANIAN DAN PANGAN
																DBH Cukai Hasil Tembakau (CHT)						

Kode					Urusan/ Bidang Urusan/ Program/ Kegiatan/ Sub Kegiatan	Indikator Program/ Kegiatan/ Sub Kegiatan	Target Akhir Periode RPJMD	Realisasi Capaian RKPD Tahun 2021	Prakiraan Capaian Target RKPD Tahun 2022	Capaian Kinerja dan Kerangka Pendanaan									Kelompok Sasaran	Prakiraan Maju Rencana Tahun 2024		Perangkat Daerah Penanggung Jawab
										Target 2023		Pagu Indikatif			Lokasi	Sumber Dana	Prioritas			Target	Pagu Indikatif	
										Semula	Menjadi	RKPD 2023	APBD 2023	RKPD 2023 Perubahan			Nasional	Daerah				
3	**27**	**5**			**PROGRAM PENGENDALIAN DAN PENANGGULANGAN BENCANA PERTANIAN**	Persentase luas lahan pertanian yang terlindungi dari bencana pertanian	%		%	42,53 %	42,53 %	**174,000,000**	**136,000,000**	**136,000,000**						42,53 %	**445,000,000**	
3	**27**	**5**	2.01		**Pengendalian dan Penanggulangan Bencana Pertanian Kabupaten/Kota**	Luas lahan yang terlindungi dari bencana pertanian	Ha		Ha	1000 Ha	1000 Ha	**174,000,000**	**136,000,000**	**136,000,000**						1000 Ha	**445,000,000**	
3	27	5	2.01	1	Pengendalian Organisme Pengganggu Tumbuhan (OPT) Tanaman Pangan, Hortikultura, dan Perkebunan	Jumlah Luas Serangan Organisme Pengganggu Tumbuhan (OPT) Tanaman Pangan, Hortikultura, dan Perkebunan yang Dikendalikan				40 Ha	40 Ha	96,000,000	96,000,000	96,000,000	Kab. Trenggalek, Semua Kecamatan, Semua Kelurahan	Dana Transfer Umum-Dana Alokasi Umum	Memperkuat Ketahanan Ekonomi Untuk Pertumbuhan Yang Berkualitas dan Berkeadilan	Meningkatkan SDM Unggul, Inovatif dan Kolaboratif Mendukung Kemandirian Ekonomi dan Pengentasan Kemiskinan	Kelompok Tani	40 Ha	230,000,000	DINAS PERTANIAN DAN PANGAN
3	27	5	2.01	3	Pencegahan, Penanganan Kebakaran Lahan, dan Gangguan Usaha Tanaman Pangan, Hortikultura, dan Perkebunan	Jumlah Luasan Pencegahan, Penanganan Kebakaran Lahan, dan Gangguan Usaha Tanaman Pangan, Hortikultura, dan Perkebunan				1000 Ha	1000 Ha	78,000,000	40,000,000	40,000,000	Kab. Trenggalek, Semua Kecamatan, Semua Kelurahan	Dana Transfer Umum-Dana Alokasi Umum	Memperkuat Ketahanan Ekonomi Untuk Pertumbuhan Yang Berkualitas dan Berkeadilan	Meningkatkan SDM Unggul, Inovatif dan Kolaboratif Mendukung Kemandirian Ekonomi dan Pengentasan Kemiskinan	Kelompok Tani	1000 Ha	215,000,000	DINAS PERTANIAN DAN PANGAN
3	**27**	**7**			**PROGRAM PENYULUHAN PERTANIAN**	Persentase peningkatan kelas kelembagaan petani	%		%	4 %	4 %	**1,822,123,700**	**991,646,063**	**1,346,646,063**						4 %	**879,207,700**	
3	**27**	**7**	2.01		**Pelaksanaan Penyuluhan Pertanian**	Jumlah kelembagaan Penyuluhan yang meningkat kapasitasnya	BPP		BPP	14 BPP	14 BPP	**1,822,123,700**	**991,646,063**	**1,346,646,063**						14 BPP	**879,207,700**	
						Persentase kelembagaan petani yang meningkat kapasitasnya	%		%	6.3 %	6.3 %									6.3 %		
3	27	7	2.01	1	Peningkatan Kapasitas Kelembagaan Penyuluhan Pertanian di Kecamatan dan Desa	Jumlah Kelembagaan Penyuluhan Pertanian di Kecamatan dan Desa yang Ditingkatkan Kapasitasnya				15 Unit	15 Unit	159,400,000	161,000,000	161,000,000	Kab. Trenggalek, Semua Kecamatan, Semua Kelurahan	Dana Transfer Khusus-Dana Alokasi Khusus Non Fisik	Memperkuat Ketahanan Ekonomi Untuk Pertumbuhan Yang Berkualitas dan Berkeadilan	Meningkatkan SDM Unggul, Inovatif dan Kolaboratif Mendukung Kemandirian Ekonomi dan Pengentasan Kemiskinan	Kelompok Tani, BPP	15 Unit	118,000,000	DINAS PERTANIAN DAN PANGAN
3	27	7	2.01	2	Pengembangan Kapasitas Kelembagaan Petani di Kecamatan dan Desa	Jumlah Kelembagaan Petani di Kecamatan dan Desa yang Ditingkatkan Kapasitasnya				168 Unit	168 Unit	10,000,000	665,592,663	1,020,592,663	Kab. Trenggalek, Semua Kecamatan, Semua	Pajak Rokok	Memperkuat Ketahanan Ekonomi Untuk Pertumbuhan Yang Berkualitas dan Berkeadilan	Meningkatkan SDM Unggul, Inovatif dan Kolaboratif Mendukung Kemandirian Ekonomi dan Pengentasan Kemiskinan	Kelompok Tani, BPP	168 Unit	15,000,000	DINAS PERTANIAN DAN PANGAN
																DBH Cukai Hasil Tembakau (CHT)						
																Dana Insentif						
3	27	7	2.01	3	Penyediaan dan Pemanfaatan Sarana dan Prasarana Penyuluhan Pertanian	Jumlah Sarana dan Prasarana Penyuluhan Pertanian				2 Unit	8 Unit	1,632,723,700	145,053,400	145,053,400	Kab. Trenggalek, Semua Kecamatan, Semua	Pajak Rokok	Memperkuat Ketahanan Ekonomi Untuk Pertumbuhan Yang Berkualitas dan Berkeadilan	Meningkatkan SDM Unggul, Inovatif dan Kolaboratif Mendukung Kemandirian Ekonomi dan	Kelompok Tani, BPP	8 Unit	726,207,700	DINAS PERTANIAN DAN PANGAN
																Dana Insentif						

Kode					Urusan/ Bidang Urusan/ Program/ Kegiatan/ Sub Kegiatan	Indikator Program/ Kegiatan/ Sub Kegiatan	Target Akhir Periode RPJMD	Realisasi Capaian RKPD Tahun 2021	Prakiraan Capaian Target RKPD Tahun 2022	Capaian Kinerja dan Kerangka Pendanaan									Kelompok Sasaran	Prakiraan Maju Rencana Tahun 2024		Perangkat Daerah Penanggung Jawab
										Target 2023		Pagu Indikatif			Lokasi	Sumber Dana	Prioritas			Target	Pagu Indikatif	
										Semula	Menjadi	RKPD 2023	APBD 2023	RKPD 2023 Perubahan			Nasional	Daerah				
3	27	7	2.01	4	Pembentukan Badan Usaha Milik Petani	Jumlah Badan Usaha Milik Petani yang Dibentuk				4 Unit	4 Unit	20,000,000	20,000,000	20,000,000	Kab. Trenggalek, Semua Kecamatan, Semua Kelurahan	Dana Transfer Umum-Dana Alokasi Umum	Memperkuat Ketahanan Ekonomi Untuk Pertumbuhan Yang Berkualitas dan Berkeadilan	Meningkatkan SDM Unggul, Inovatif dan Kolaboratif Mendukung Kemandirian Ekonomi dan Pengentasan Kemiskinan	Kelompok Tani, BPP	4 Unit	20,000,000	DINAS PERTANIAN DAN PANGAN
3					**URUSAN PEMERINTAHAN PILIHAN**																	
3	**27**				**URUSAN PEMERINTAHAN BIDANG PERTANIAN**							**610,000,000**	**605,000,000**	**605,000,000**							**1,035,000,000**	
3	**27**	**1**			**PROGRAM PENUNJANG URUSAN PEMERINTAHAN DAERAH KABUPATEN/KOTA**	Cakupan pelayanan jasa administrasi perkantoran yang difasilitasi	%		%	100 %	100 %	**50,000,000**	**45,000,000**	**45,000,000**						100 %	**60,000,000**	
						Persentase nilai aset dalam kondisi baik	%		%	100 %	100 %									100 %		
3	**27**	**1**	2.06		**Administrasi Umum Perangkat Daerah**	Persentase Administrasi Umum Perangkat Daerah yang diselesaikan (%)	%		%	100 %	100 %	**25,000,000**	**25,000,000**	**25,000,000**						100 %	**35,000,000**	
3	27	1	2.06	2	Penyediaan Peralatan dan Perlengkapan Kantor	Jumlah Paket Peralatan dan Perlengkapan Kantor yang Disediakan				6 Paket	6 Paket	25,000,000	25,000,000	25,000,000	Kab. Trenggalek, Bendungan, Dompyong	PENDAPATAN ASLI DAERAH (PAD)	Memperkuat Ketahanan Ekonomi Untuk Pertumbuhan Yang Berkualitas dan Berkeadilan	Meningkatkan SDM Unggul, Inovatif dan Kolaboratif Mendukung Kemandirian Ekonomi dan Pengentasan Kemiskinan	Aparatur Dispertapan	6 Paket	35,000,000	DINAS PERTANIAN DAN PANGAN
3	**27**	**1**	2.09		**Pemeliharaan Barang Milik Daerah Penunjang Urusan Pemerintahan Daerah**	Persentase jumlah Barang Milik Daerah yang dipelihara (%)	%		%	100 %	100 %	**25,000,000**	**20,000,000**	**20,000,000**						100 %	**25,000,000**	
3	27	1	2.09	6	Pemeliharaan Peralatan dan Mesin Lainnya	Jumlah Peralatan dan Mesin Lainnya yang Dipelihara				4 Unit	4 Unit	25,000,000	20,000,000	20,000,000	Kab. Trenggalek, Bendungan, Dompyong	PENDAPATAN ASLI DAERAH (PAD)	Memperkuat Ketahanan Ekonomi Untuk Pertumbuhan Yang Berkualitas dan Berkeadilan	Meningkatkan SDM Unggul, Inovatif dan Kolaboratif Mendukung Kemandirian Ekonomi dan Pengentasan Kemiskinan	Aparatur Dispertapan	4 Unit	25,000,000	DINAS PERTANIAN DAN PANGAN
3	**27**	**2**			**PROGRAM PENYEDIAAN DAN PENGEMBANGAN SARANA PERTANIAN**	Persentase Produktivitas Hasil Pertanian yang berhasil ditingkatkan sesuai target (Tanaman Pangan, Hortikultura, Perkebunan)	%		%	100 %	100 %	**560,000,000**	**560,000,000**	**560,000,000**						100 %	**975,000,000**	
3	**27**	**2**	2.01		**Pengawasan Penggunaan Sarana Pertanian**	Jumlah Sarana Pertanian yang diadakan	unit		unit	7 unit	7 unit	**160,000,000**	**160,000,000**	**160,000,000**						7 unit	**575,000,000**	
3	27	2	2.01	1	Pengawasan Penggunaan Sarana Pendukung Pertanian Sesuai dengan Komoditas, Teknologi dan Spesifik Lokasi	Jumlah Pengawasan Penggunaan Sarana Pendukung Pertanian Sesuai dengan Komoditas, Teknologi dan Spesifik Lokasi				1 Laporan	1 Laporan	100,000,000	100,000,000	106,000,000	Kab. Trenggalek, Semua Kecamatan, Semua Kelurahan	Pajak Rokok	Memperkuat Ketahanan Ekonomi Untuk Pertumbuhan Yang Berkualitas dan Berkeadilan	Meningkatkan SDM Unggul, Inovatif dan Kolaboratif Mendukung Kemandirian Ekonomi dan Pengentasan Kemiskinan	Masyarakat	1 Laporan	225,000,000	DINAS PERTANIAN DAN PANGAN

Kode					Urusan/ Bidang Urusan/ Program/ Kegiatan/ Sub Kegiatan	Indikator Program/ Kegiatan/ Sub Kegiatan	Target Akhir Periode RPJMD	Realisasi Capaian RKPD Tahun 2021	Prakiraan Capaian Target RKPD Tahun 2022	Capaian Kinerja dan Kerangka Pendanaan									Kelompok Sasaran	Prakiraan Maju Rencana Tahun 2024		Perangkat Daerah Penanggung Jawab
										Target 2023		Pagu Indikatif			Lokasi	Sumber Dana	Prioritas			Target	Pagu Indikatif	
										Semula	Menjadi	RKPD 2023	APBD 2023	RKPD 2023 Perubahan			Nasional	Daerah				
3	27	2	2.01	2	Pendampingan Penggunaan Sarana Pendukung Pertanian	Jumlah Pendampingan Penggunaan Sarana Pendukung Pertanian				1 Laporan	1 Laporan	60,000,000	60,000,000	54,000,000	Kab. Trenggalek, Semua Kecamatan, Semua Kelurahan	Pajak Rokok	Memperkuat Ketahanan Ekonomi Untuk Pertumbuhan Yang Berkualitas dan Berkeadilan	Meningkatkan SDM Unggul, Inovatif dan Kolaboratif Mendukung Kemandirian Ekonomi dan Pengentasan Kemiskinan	Masyarakat	1 Laporan	350,000,000	DINAS PERTANIAN DAN PANGAN
3	**27**	**2**	2.03		**Peningkatan Mutu dan Peredaran Benih/Bibit Ternak dan Tanaman Pakan Ternak serta Pakan dalam Daerah Kabupaten/Kota**	Jumlah sapi perah UPTD TSTP yang dipelihara	ekor		ekor	44 ekor	44 ekor	**400,000,000**	**400,000,000**	**400,000,000**						44 ekor	**400,000,000**	
3	27	2	2.03	1	Pengawasan Mutu Benih/Bibit Ternak, Bahan Pakan/Pakan/Tanaman Skala Kecil	Jumlah Pengawasan Mutu Benih/Bibit Ternak, Bahan Pakan/Pakan/Tanaman Skala Kecil				1 Laporan	1 Laporan	400,000,000	400,000,000	400,000,000	Kab. Trenggalek, Semua Kecamatan, Semua Kelurahan	Pajak Rokok	Memperkuat Ketahanan Ekonomi Untuk Pertumbuhan Yang Berkualitas dan Berkeadilan	Meningkatkan SDM Unggul, Inovatif dan Kolaboratif Mendukung Kemandirian Ekonomi dan Pengentasan Kemiskinan	OPD Terkait	1 Laporan	400,000,000	DINAS PERTANIAN DAN PANGAN
						TOTAL						**41,588,105,711**	**31,174,867,673**	**32,286,080,877**							**32,602,425,700**	

Penetapan Perubahan Rencana Kerja Pemerintah Daerah (RKPD)
Kabupaten Trenggalek
Tahun 2023

Kode					Urusan/ Bidang Urusan/ Program/ Kegiatan/ Sub Kegiatan	Indikator Program/ Kegiatan/ Sub Kegiatan	Target Akhir Periode RPJMD	Realisasi Capaian RKPD Tahun 2021	Prakiraan Capaian Target RKPD Tahun 2022	Capaian Kinerja dan Kerangka Pendanaan									Kelompok Sasaran	Prakiraan Maju Rencana Tahun 2024		Perangkat Daerah Penanggung Jawab
										Target 2023		Pagu Indikatif			Lokasi	Sumber Dana	Prioritas			Target	Pagu Indikatif	
										Semula	Menjadi	RKPD 2023	APBD 2023	RKPD 2023 Perubahan			Nasional	Daerah				
2					**URUSAN PEMERINTAHAN WAJIB YANG TIDAK BERKAITAN DENGAN PELAYANAN DASAR**																	
2	**12**				**URUSAN PEMERINTAHAN BIDANG ADMINISTRASI KEPENDUDUKAN DAN PENCATATAN SIPIL**							**8,865,197,244**	**8,150,940,836**	**9,315,173,914**							**8,614,166,534**	
2	**12**	**1**			**PROGRAM PENUNJANG URUSAN PEMERINTAHAN DAERAH KABUPATEN/KOTA**	Cakupan pelayanan jasa administrasi perkantoran yang difasilitasi	%		%	100 %	100 %	**8,600,197,244**	**7,785,940,836**	**8,907,513,914**						100 %	**8,249,166,534**	
						Persentase Ketersediaan Dokumen Perencanaan, Penganggaran, dan Evaluasi Kinerja Perangkat Daerah	%		%	100 %	100 %									100 %		
						Persentase nilai aset dalam kondisi baik	%		%	99 %	99 %									99 %		
2	**12**	**1**	2.01		**Perencanaan, Penganggaran, dan Evaluasi Kinerja Perangkat Daerah**	Jumlah dokumen perencanaan, penganggaran, dan evaluasi kinerja perangkat daerah yang	dokumen		dokumen	41 dokumen	41 dokumen	**30,000,000**	**26,000,000**	**26,000,000**						41 dokumen	**26,000,000**	
2	12	1	2.01	1	Penyusunan Dokumen Perencanaan Perangkat Daerah	Jumlah Dokumen Perencanaan Perangkat Daerah				10 Dokumen	10 Dokumen	25,000,000	21,000,000	21,000,000	Semua Kab/Kota, Semua Kecamatan, Semua Kelurahan	Dana Transfer Umum-Dana Alokasi Umum	Memperkuat Stabilitas Polhukhankam Dan Transformasi Pelayanan Publik	Meningkatkan SDM Unggul, Inovatif dan Kolaboratif Mendukung Kemandirian Ekonomi dan Pengentasan Kemiskinan	Dinas Kependudukan dan Pencatatan Sipil	10 Dokumen	21,000,000	DINAS KEPENDUDUKAN DAN PENCATATAN SIPIL
2	12	1	2.01	6	Koordinasi dan Penyusunan Laporan Capaian Kinerja dan Ikhtisar Realisasi Kinerja SKPD	Jumlah Laporan Capaian Kinerja dan Ikhtisar Realisasi Kinerja SKPD dan Laporan Hasil Koordinasi Penyusunan Laporan Capaian Kinerja dan Ikhtisar Realisasi Kinerja SKPD				31 Laporan	31 Laporan	5,000,000	5,000,000	5,000,000	Semua Kab/Kota, Semua Kecamatan, Semua Kelurahan	Dana Transfer Umum-Dana Alokasi Umum	Memperkuat Stabilitas Polhukhankam Dan Transformasi Pelayanan Publik	Meningkatkan SDM Unggul, Inovatif dan Kolaboratif Mendukung Kemandirian Ekonomi dan Pengentasan Kemiskinan	Dinas Kependudukan dan Pencatatan Sipil	31 Laporan	5,000,000	DINAS KEPENDUDUKAN DAN PENCATATAN SIPIL
2	**12**	**1**	2.02		**Administrasi Keuangan Perangkat Daerah**	Persentase administrasi keuangan perangkat daerah yang diselesaikan	%		%	100 %	100 %	**6,119,020,244**	**5,874,474,436**	**5,730,322,514**						100 %	**6,337,700,134**	
2	12	1	2.02	1	Penyediaan Gaji dan Tunjangan ASN	Jumlah Orang yang Menerima Gaji dan Tunjangan ASN				48 Orang/bulan	48 Orang/bulan	5,974,495,244	5,731,949,436	5,587,797,514	Semua Kab/Kota, Semua Kecamatan, Semua Kelurahan	PENDAPATAN ASLI DAERAH (PAD)	Memperkuat Stabilitas Polhukhankam Dan Transformasi Pelayanan Publik	Meningkatkan SDM Unggul, Inovatif dan Kolaboratif Mendukung Kemandirian Ekonomi dan Pengentasan Kemiskinan	Dinas Kependudukan dan Pencatatan Sipil	48 Orang/bulan	6,195,175,134	DINAS KEPENDUDUKAN DAN PENCATATAN SIPIL
2	12	1	2.02	2	Penyediaan Administrasi Pelaksanaan Tugas ASN	Jumlah Dokumen Hasil Penyediaan Administrasi Pelaksanaan Tugas ASN				36 Dokumen	38 Dokumen	140,525,000	140,525,000	140,525,000	Semua Kab/Kota, Semua Kecamatan, Semua Kelurahan	Dana Transfer Umum-Dana Alokasi Umum	Memperkuat Stabilitas Polhukhankam Dan Transformasi Pelayanan Publik	Meningkatkan SDM Unggul, Inovatif dan Kolaboratif Mendukung Kemandirian Ekonomi dan Pengentasan Kemiskinan	Dinas Kependudukan dan Pencatatan Sipil	38 Dokumen	140,525,000	DINAS KEPENDUDUKAN DAN PENCATATAN SIPIL

Kode					Urusan/ Bidang Urusan/ Program/ Kegiatan/ Sub Kegiatan	Indikator Program/ Kegiatan/ Sub Kegiatan	Target Akhir Periode RPJMD	Realisasi Capaian RKPD Tahun 2021	Prakiraan Capaian Target RKPD Tahun 2022	Capaian Kinerja dan Kerangka Pendanaan									Kelompok Sasaran	Prakiraan Maju Rencana Tahun 2024		Perangkat Daerah Penanggung Jawab
										Target 2023		Pagu Indikatif			Lokasi	Sumber Dana	Prioritas			Target	Pagu Indikatif	
										Semula	Menjadi	RKPD 2023	APBD 2023	RKPD 2023 Perubahan			Nasional	Daerah				
2	12	1	2.02	3	Pelaksanaan Penatausahaan dan Pengujian/Verifikasi Keuangan SKPD	Jumlah Dokumen Penatausahaan dan Pengujian/Verifikasi Keuangan SKPD				367 Dokumen	367 Dokumen	4,000,000	2,000,000	2,000,000	Semua Kab/Kota, Semua Kecamatan, Semua Kelurahan	Dana Transfer Umum-Dana Alokasi Umum	Memperkuat Stabilitas Polhukhankam Dan Transformasi Pelayanan Publik	Meningkatkan SDM Unggul, Inovatif dan Kolaboratif Mendukung Kemandirian Ekonomi dan Pengentasan Kemiskinan	Dinas Kependudukan dan Pencatatan Sipil	367 Dokumen	2,000,000	DINAS KEPENDUDUKAN DAN PENCATATAN SIPIL
																		Meningkatkan SDM Unggul, Inovatif dan Kolaboratif Mendukung Kemandirian Ekonomi dan Pengentasan Kemiskinan				
2	**12**	**1**	2.05		**Administrasi Kepegawaian Perangkat Daerah**	Persentase Administrasi Kepegawaian Perangkat daerah yang Diselesaikan	%		%	100 %	100 %	**70,000,000**	**52,000,000**	**22,000,000**						100 %	**52,000,000**	
2	12	1	2.05	3	Pendataan dan Pengolahan Administrasi Kepegawaian	Jumlah Dokumen Pendataan dan Pengolahan Administrasi Kepegawaian				14 Dokumen	34 Dokumen	2,000,000	2,000,000	2,000,000	Semua Kab/Kota, Semua Kecamatan, Semua Kelurahan	Dana Transfer Umum-Dana Alokasi Umum	Memperkuat Stabilitas Polhukhankam Dan Transformasi Pelayanan Publik	Meningkatkan SDM Unggul, Inovatif dan Kolaboratif Mendukung Kemandirian Ekonomi dan Pengentasan Kemiskinan	Dinas Kependudukan dan Pencatatan Sipil	34 Dokumen	2,000,000	DINAS KEPENDUDUKAN DAN PENCATATAN SIPIL
2	12	1	2.05	9	Pendidikan dan Pelatihan Pegawai Berdasarkan Tugas dan Fungsi	Jumlah Pegawai Berdasarkan Tugas dan Fungsi yang Mengikuti Pendidikan dan Pelatihan				6 Orang	40 Orang	68,000,000	50,000,000	20,000,000	Semua Kab/Kota, Semua Kecamatan, Semua Kelurahan	Dana Transfer Umum-Dana Alokasi Umum	Memperkuat Stabilitas Polhukhankam Dan Transformasi Pelayanan Publik	Meningkatkan SDM Unggul, Inovatif dan Kolaboratif Mendukung Kemandirian Ekonomi dan Pengentasan Kemiskinan	Dinas Kependudukan dan Pencatatan Sipil	40 Orang	50,000,000	DINAS KEPENDUDUKAN DAN PENCATATAN SIPIL
2	**12**	**1**	2.06		**Administrasi Umum Perangkat Daerah**	Persentase Administrasi Umum Perangkat Daerah yang Diselesaikan	%		%	100 %	100 %	**938,833,200**	**819,514,600**	**2,112,107,120**						100 %	**819,514,600**	
2	12	1	2.06	1	Penyediaan Komponen Instalasi Listrik/Penerangan Bangunan Kantor	Jumlah Paket Komponen Instalasi Listrik/Penerangan Bangunan Kantor yang Disediakan				4 Paket	4 Paket	10,000,000	10,000,000	10,000,000	Semua Kab/Kota, Semua Kecamatan, Semua Kelurahan	Dana Transfer Umum-Dana Alokasi Umum	Memperkuat Stabilitas Polhukhankam Dan Transformasi Pelayanan Publik	Meningkatkan SDM Unggul, Inovatif dan Kolaboratif Mendukung Kemandirian Ekonomi dan Pengentasan Kemiskinan	Dinas Kependudukan Dan Pencatatan Sipil	4 Paket	10,000,000	DINAS KEPENDUDUKAN DAN PENCATATAN SIPIL
2	12	1	2.06	2	Penyediaan Peralatan dan Perlengkapan Kantor	Jumlah Paket Peralatan dan Perlengkapan Kantor yang Disediakan				14 Paket	14 Paket	804,025,000	583,896,400	1,712,285,032	Semua Kab/Kota, Semua Kecamatan, Semua Kelurahan	Pajak Rokok	Memperkuat Stabilitas Polhukhankam Dan Transformasi Pelayanan Publik	Meningkatkan SDM Unggul, Inovatif dan Kolaboratif Mendukung Kemandirian Ekonomi dan Pengentasan Kemiskinan	Dinas Kependudukan Dan Pencatatan Sipil	14 Paket	583,896,400	DINAS KEPENDUDUKAN DAN PENCATATAN SIPIL
																Dana Transfer Umum-Dana Alokasi Umum						

Kode					Urusan/ Bidang Urusan/ Program/ Kegiatan/ Sub Kegiatan	Indikator Program/ Kegiatan/ Sub Kegiatan	Target Akhir Periode RPJMD	Realisasi Capaian RKPD Tahun 2021	Prakiraan Capaian Target RKPD Tahun 2022	Capaian Kinerja dan Kerangka Pendanaan									Kelompok Sasaran	Prakiraan Maju Rencana Tahun 2024		Perangkat Daerah Penanggung Jawab
										Target 2023		Pagu Indikatif			Lokasi	Sumber Dana	Prioritas			Target	Pagu Indikatif	
										Semula	Menjadi	RKPD 2023	APBD 2023	RKPD 2023 Perubahan			Nasional	Daerah				
2	12	1	2.06	4	Penyediaan Bahan Logistik Kantor	Jumlah Paket Bahan Logistik Kantor yang Disediakan				4 Paket	4 Paket	10,833,200	10,833,200	17,833,200	Semua Kab/Kota, Semua Kecamatan, Semua Kelurahan	Dana Transfer Umum-Dana Alokasi Umum	Memperkuat Stabilitas Polhukhankam Dan Transformasi Pelayanan Publik	Meningkatkan SDM Unggul, Inovatif dan Kolaboratif Mendukung Kemandirian Ekonomi dan Pengentasan Kemiskinan	Dinas Kependudukan Dan Pencatatan Sipil	4 Paket	10,833,200	DINAS KEPENDUDUKAN DAN PENCATATAN SIPIL
2	12	1	2.06	5	Penyediaan Barang Cetakan dan Penggandaan	Jumlah Paket Barang Cetakan dan Penggandaan yang Disediakan				12 Paket	12 Paket	18,000,000	108,810,000	219,310,000	Semua Kab/Kota, Semua Kecamatan, Semua Kelurahan	Pajak Rokok	Memperkuat Stabilitas Polhukhankam Dan Transformasi Pelayanan Publik	Meningkatkan SDM Unggul, Inovatif dan Kolaboratif Mendukung Kemandirian Ekonomi dan Pengentasan Kemiskinan	Dinas Kependudukan Dan Pencatatan Sipil	12 Paket	108,810,000	DINAS KEPENDUDUKAN DAN PENCATATAN SIPIL
																Dana Transfer Umum-Dana Alokasi Umum						
2	12	1	2.06	7	Penyediaan Bahan/Material	Jumlah Paket Bahan/Material yang Disediakan				14 Paket	14 Paket	20,000,000	20,000,000	20,000,000	Semua Kab/Kota, Semua Kecamatan, Semua Kelurahan	Dana Transfer Umum-Dana Alokasi Umum	Memperkuat Stabilitas Polhukhankam Dan Transformasi Pelayanan Publik	Meningkatkan SDM Unggul, Inovatif dan Kolaboratif Mendukung Kemandirian Ekonomi dan Pengentasan Kemiskinan	Dinas Kependudukan Dan Pencatatan Sipil	14 Paket	20,000,000	DINAS KEPENDUDUKAN DAN PENCATATAN SIPIL
2	12	1	2.06	8	Fasilitasi Kunjungan Tamu	Jumlah Laporan Fasilitasi Kunjungan Tamu				5 Laporan	5 Laporan	5,000,000	5,000,000	5,000,000	Semua Kab/Kota, Semua Kecamatan, Semua Kelurahan	Dana Transfer Umum-Dana Alokasi Umum	Memperkuat Stabilitas Polhukhankam Dan Transformasi Pelayanan Publik	Meningkatkan SDM Unggul, Inovatif dan Kolaboratif Mendukung Kemandirian Ekonomi dan Pengentasan Kemiskinan	Dinas Kependudukan Dan Pencatatan Sipil	5 Laporan	5,000,000	DINAS KEPENDUDUKAN DAN PENCATATAN SIPIL
2	12	1	2.06	9	Penyelenggaraan Rapat Koordinasi dan Konsultasi SKPD	Jumlah Laporan Penyelenggaraan Rapat Koordinasi dan Konsultasi SKPD				36 Laporan	36 Laporan	60,975,000	70,975,000	117,678,888	Semua Kab/Kota, Semua Kecamatan, Semua Kelurahan	Pajak Rokok	Memperkuat Stabilitas Polhukhankam Dan Transformasi Pelayanan Publik	Meningkatkan SDM Unggul, Inovatif dan Kolaboratif Mendukung Kemandirian Ekonomi dan Pengentasan Kemiskinan	Dinas Kependudukan Dan Pencatatan Sipil	36 Laporan	70,975,000	DINAS KEPENDUDUKAN DAN PENCATATAN SIPIL
																Dana Transfer Umum-Dana Alokasi Umum						
2	12	1	2.06	10	Penatausahaan Arsip Dinamis pada SKPD	Jumlah Dokumen Penatausahaan Arsip Dinamis pada SKPD				12 Dokumen	12 Dokumen	10,000,000	10,000,000	10,000,000	Semua Kab/Kota, Semua Kecamatan, Semua Kelurahan	Dana Transfer Umum-Dana Alokasi Umum	Memperkuat Stabilitas Polhukhankam Dan Transformasi Pelayanan Publik	Meningkatkan SDM Unggul, Inovatif dan Kolaboratif Mendukung Kemandirian Ekonomi dan Pengentasan Kemiskinan	Dinas Kependudukan Dan Pencatatan Sipil	12 Dokumen	10,000,000	DINAS KEPENDUDUKAN DAN PENCATATAN SIPIL
2	**12**	**1**	2.07		**Pengadaan Barang Milik Daerah Penunjang Urusan Pemerintah Daerah**	Persentase Pengadaan Barang Milik Daerah yang diselesaikan	%		%	100 %	100 %	**411,667,530**	**120,767,530**	**96,700,000**						100 %	**120,767,530**	

Kode					Urusan/ Bidang Urusan/ Program/ Kegiatan/ Sub Kegiatan	Indikator Program/ Kegiatan/ Sub Kegiatan	Target Akhir Periode RPJMD	Realisasi Capaian RKPD Tahun 2021	Prakiraan Capaian Target RKPD Tahun 2022	Capaian Kinerja dan Kerangka Pendanaan									Kelompok Sasaran	Prakiraan Maju Rencana Tahun 2024		Perangkat Daerah Penanggung Jawab
										Target 2023		Pagu Indikatif			Lokasi	Sumber Dana	Prioritas			Target	Pagu Indikatif	
										Semula	Menjadi	RKPD 2023	APBD 2023	RKPD 2023 Perubahan			Nasional	Daerah				
2	12	1	2.07	1	Pengadaan Kendaraan Perorangan Dinas atau Kendaraan Dinas Jabatan	Jumlah Unit Kendaraan Perorangan Dinas atau Kendaraan Dinas Jabatan yang Disediakan				0 Unit	0 Unit	60,000,000	0	0	Semua Kab/Kota, Semua Kecamatan, Semua Kelurahan	Dana Transfer Umum-Dana Alokasi Umum	Memperkuat Stabilitas Polhukhankam Dan Transformasi Pelayanan Publik	Meningkatkan SDM Unggul, Inovatif dan Kolaboratif Mendukung Kemandirian Ekonomi dan Pengentasan Kemiskinan	Dinas Kependudukan Dan Pencatatan Sipil	0 Unit	0	DINAS KEPENDUDUKAN DAN PENCATATAN SIPIL
2	12	1	2.07	6	Pengadaan Peralatan dan Mesin Lainnya	Jumlah Unit Peralatan dan Mesin Lainnya yang Disediakan				11 Unit	11 Unit	291,667,530	96,700,000	96,700,000	Semua Kab/Kota, Semua Kecamatan, Semua Kelurahan	Dana Transfer Umum-Dana Alokasi Umum	Memperkuat Stabilitas Polhukhankam Dan Transformasi Pelayanan Publik	Meningkatkan SDM Unggul, Inovatif dan Kolaboratif Mendukung Kemandirian Ekonomi dan Pengentasan Kemiskinan	Dinas Kependudukan Dan Pencatatan Sipil	11 Unit	96,700,000	DINAS KEPENDUDUKAN DAN PENCATATAN SIPIL
2	12	1	2.07	10	Pengadaan Sarana dan Prasarana Gedung Kantor atau Bangunan Lainnya	Jumlah Unit Sarana dan Prasarana Gedung Kantor atau Bangunan Lainnya yang Disediakan				9 Unit	0 Unit	60,000,000	24,067,530	0	Semua Kab/Kota, Semua Kecamatan, Semua Kelurahan	Dana Transfer Umum-Dana Alokasi Umum	Memperkuat Stabilitas Polhukhankam Dan Transformasi Pelayanan Publik	Meningkatkan SDM Unggul, Inovatif dan Kolaboratif Mendukung Kemandirian Ekonomi dan Pengentasan Kemiskinan	Dinas Kependudukan Dan Pencatatan Sipil	0 Unit	24,067,530	DINAS KEPENDUDUKAN DAN PENCATATAN SIPIL
2	**12**	**1**	2.08		**Penyediaan Jasa Penunjang Urusan Pemerintahan Daerah**	Persentase jasa penunjang urusan pemerintah daerah yang disclesaikan	%		%	100 %	100 %	**785,676,270**	**634,984,270**	**686,584,270**						100 %	**634,984,270**	
2	12	1	2.08	1	Penyediaan Jasa Surat Menyurat	Jumlah Laporan Penyediaan Jasa Surat Menyurat				12 Laporan	12 Laporan	20,000,000	10,000,000	10,000,000	Semua Kab/Kota, Semua Kecamatan, Semua Kelurahan	Dana Transfer Umum-Dana Alokasi Umum	Memperkuat Stabilitas Polhukhankam Dan Transformasi Pelayanan Publik	Meningkatkan SDM Unggul, Inovatif dan Kolaboratif Mendukung Kemandirian Ekonomi dan Pengentasan Kemiskinan	Dinas Kependudukan dan Pencatatan Sipil	12 Laporan	10,000,000	DINAS KEPENDUDUKAN DAN PENCATATAN SIPIL
2	12	1	2.08	2	Penyediaan Jasa Komunikasi, Sumber Daya Air dan Listrik	Jumlah Laporan Penyediaan Jasa Komunikasi, Sumber Daya Air dan Listrik yang Disediakan				48 Laporan	48 Laporan	275,676,270	275,676,270	275,676,270	Semua Kab/Kota, Semua Kecamatan, Semua Kelurahan	Dana Transfer Umum-Dana Alokasi Umum	Memperkuat Stabilitas Polhukhankam Dan Transformasi Pelayanan Publik	Meningkatkan SDM Unggul, Inovatif dan Kolaboratif Mendukung Kemandirian Ekonomi dan Pengentasan Kemiskinan	Dinas Kependudukan dan Pencatatan Sipil	48 Laporan	275,676,270	DINAS KEPENDUDUKAN DAN PENCATATAN SIPIL
2	12	1	2.08	3	Penyediaan Jasa Peralatan dan Perlengkapan Kantor	Jumlah Laporan Penyediaan Jasa Peralatan dan Perlengkapan Kantor yang Disediakan				0 Laporan	0 Laporan	5,000,000	0	0	Semua Kab/Kota, Semua Kecamatan, Semua Kelurahan	Dana Transfer Umum-Dana Alokasi Umum	Memperkuat Stabilitas Polhukhankam Dan Transformasi Pelayanan Publik	Meningkatkan SDM Unggul, Inovatif dan Kolaboratif Mendukung Kemandirian Ekonomi dan Pengentasan Kemiskinan	Dinas Kependudukan dan Pencatatan Sipil	0 Laporan	0	DINAS KEPENDUDUKAN DAN PENCATATAN SIPIL
2	12	1	2.08	4	Penyediaan Jasa Pelayanan Umum Kantor	Jumlah Laporan Penyediaan Jasa Pelayanan Umum Kantor yang Disediakan				11 Laporan	13 Laporan	485,000,000	349,308,000	400,908,000	Semua Kab/Kota, Semua Kecamatan, Semua Kelurahan	Dana Transfer Umum-Dana Alokasi Umum	Memperkuat Stabilitas Polhukhankam Dan Transformasi Pelayanan Publik	Meningkatkan SDM Unggul, Inovatif dan Kolaboratif Mendukung Kemandirian Ekonomi dan Pengentasan Kemiskinan	Dinas Kependudukan dan Pencatatan Sipil	13 Laporan	349,308,000	DINAS KEPENDUDUKAN DAN PENCATATAN SIPIL

Kode					Urusan/ Bidang Urusan/ Program/ Kegiatan/ Sub Kegiatan	Indikator Program/ Kegiatan/ Sub Kegiatan	Target Akhir Periode RPJMD	Realisasi Capaian RKPD Tahun 2021	Prakiraan Capaian Target RKPD Tahun 2022	Capaian Kinerja dan Kerangka Pendanaan									Kelompok Sasaran	Prakiraan Maju Rencana Tahun 2024		Perangkat Daerah Penanggung Jawab
										Target 2023		Pagu Indikatif			Lokasi	Sumber Dana	Prioritas					
										Semula	Menjadi	RKPD 2023	APBD 2023	RKPD 2023 Perubahan			Nasional	Daerah		Target	Pagu Indikatif	
2	**12**	**1**	2.09		**Pemeliharaan Barang Milik Daerah Penunjang Urusan Pemerintahan Daerah**	Persentase Barang Milik Daerah Penunjang Urusan Pemerintahan daerah yang dipelihara	%		%	100 %	100 %	**245,000,000**	**258,200,000**	**233,800,010**						100 %	**258,200,000**	
2	12	1	2.09	2	Penyediaan Jasa Pemeliharaan, Biaya Pemeliharaan, Pajak dan Perizinan Kendaraan Dinas Operasional atau Lapangan	Jumlah Kendaraan Dinas Operasional atau Lapangan yang Dipelihara dan dibayarkan Pajak dan Perizinannya				38 Unit	37 Unit	130,000,000	130,000,000	105,600,010	Semua Kab/Kota, Semua Kecamatan, Semua Kelurahan	Dana Transfer Umum-Dana Alokasi Umum	Memperkuat Stabilitas Polhukhankam Dan Transformasi Pelayanan Publik	Meningkatkan SDM Unggul, Inovatif dan Kolaboratif Mendukung Kemandirian Ekonomi dan Pengentasan Kemiskinan	Dinas Kependudukan dan Pencatatan Sipil	37 Unit	130,000,000	DINAS KEPENDUDUKAN DAN PENCATATAN SIPIL
2	12	1	2.09	5	Pemeliharaan Mebel	Jumlah Mebel yang Dipelihara				10 Unit	20 Unit	5,000,000	5,000,000	5,000,000	Semua Kab/Kota, Semua Kecamatan, Semua Kelurahan	Dana Transfer Umum-Dana Alokasi Umum	Memperkuat Stabilitas Polhukhankam Dan Transformasi Pelayanan Publik	Meningkatkan SDM Unggul, Inovatif dan Kolaboratif Mendukung Kemandirian Ekonomi dan Pengentasan Kemiskinan	Dinas Kependudukan dan Pencatatan Sipil	20 Unit	5,000,000	DINAS KEPENDUDUKAN DAN PENCATATAN SIPIL
2	12	1	2.09	6	Pemeliharaan Peralatan dan Mesin Lainnya	Jumlah Peralatan dan Mesin Lainnya yang Dipelihara				60 Unit	64 Unit	40,000,000	50,000,000	50,000,000	Semua Kab/Kota, Semua Kecamatan, Semua Kelurahan	Dana Transfer Umum-Dana Alokasi Umum	Memperkuat Stabilitas Polhukhankam Dan Transformasi Pelayanan Publik	Meningkatkan SDM Unggul, Inovatif dan Kolaboratif Mendukung Kemandirian Ekonomi dan Pengentasan Kemiskinan	Dinas Kependudukan dan Pencatatan Sipil	64 Unit	50,000,000	DINAS KEPENDUDUKAN DAN PENCATATAN SIPIL
2	12	1	2.09	8	Pemeliharaan Aset Tak Berwujud	Jumlah Aset Tak Berwujud yang Dipelihara				0 Unit	0 Unit	10,000,000	0	0	Semua Kab/Kota, Semua Kecamatan, Semua Kelurahan	Dana Transfer Umum-Dana Alokasi Umum	Memperkuat Stabilitas Polhukhankam Dan Transformasi Pelayanan Publik	Meningkatkan SDM Unggul, Inovatif dan Kolaboratif Mendukung Kemandirian Ekonomi dan Pengentasan Kemiskinan	Dinas Kependudukan dan Pencatatan Sipil	0 Unit	0	DINAS KEPENDUDUKAN DAN PENCATATAN SIPIL
2	12	1	2.09	10	Pemeliharaan/Rehabilitasi Sarana dan Prasarana Gedung Kantor atau Bangunan Lainnya	Jumlah Sarana dan Prasarana Gedung Kantor atau Bangunan Lainnya yang Dipelihara/Direhabilitasi				0 Unit	0 Unit	30,000,000	0	0	Semua Kab/Kota, Semua Kecamatan, Semua Kelurahan	Dana Transfer Umum-Dana Alokasi Umum	Memperkuat Stabilitas Polhukhankam Dan Transformasi Pelayanan Publik	Meningkatkan SDM Unggul, Inovatif dan Kolaboratif Mendukung Kemandirian Ekonomi dan Pengentasan Kemiskinan	Dinas Kependudukan dan Pencatatan Sipil	0 Unit	0	DINAS KEPENDUDUKAN DAN PENCATATAN SIPIL
2	12	1	2.09	11	Pemeliharaan/Rehabilitasi Sarana dan Prasarana Pendukung Gedung Kantor atau Bangunan Lainnya	Jumlah Sarana dan Prasarana Pendukung Gedung Kantor atau Bangunan Lainnya yang Dipelihara/Direhabilitasi				5 Unit	5 Unit	30,000,000	73,200,000	73,200,000	Semua Kab/Kota, Semua Kecamatan, Semua Kelurahan	Dana Transfer Umum-Dana Alokasi Umum	Memperkuat Stabilitas Polhukhankam Dan Transformasi Pelayanan Publik	Meningkatkan SDM Unggul, Inovatif dan Kolaboratif Mendukung Kemandirian Ekonomi dan Pengentasan Kemiskinan	Dinas Kependudukan dan Pencatatan Sipil	5 Unit	73,200,000	DINAS KEPENDUDUKAN DAN PENCATATAN SIPIL
2	**12**	**2**			**PROGRAM PENDAFTARAN PENDUDUK**	Persentase Layanan Pendaftaran Penduduk yang diselenggarakan	%		%	100 %	100 %	**80,000,000**	**180,000,000**	**195,160,000**						100 %	**180,000,000**	
						Persentase Pendaftaran Penduduk yang dilayani	%		%	100 %	100 %									100 %		
						Cakupan perekaman biometrik KTP el	%		%	99.56 %	99.56 %									99.56 %		

Kode					Urusan/ Bidang Urusan/ Program/ Kegiatan/ Sub Kegiatan	Indikator Program/ Kegiatan/ Sub Kegiatan	Target Akhir Periode RPJMD	Realisasi Capaian RKPD Tahun 2021	Prakiraan Capaian Target RKPD Tahun 2022	Capaian Kinerja dan Kerangka Pendanaan									Kelompok Sasaran	Prakiraan Maju Rencana Tahun 2024		Perangkat Daerah Penanggung Jawab
										Target 2023		Pagu Indikatif			Lokasi	Sumber Dana	Prioritas			Target	Pagu Indikatif	
										Semula	Menjadi	RKPD 2023	APBD 2023	RKPD 2023 Perubahan			Nasional	Daerah				
2	**12**	**2**	2.01		**Pelayanan Pendaftaran Penduduk**	Persentase pendataan penduduk non permanen dan rentan administrasi kependudukan	%		%	100 %	100 %	**30,000,000**	**30,000,000**	**30,000,000**						100 %	**30,000,000**	
						Persentase penerbitan SKDWNI	%		%	100 %	100 %									100 %		
						Persentase penerbitan SKPWNI	%		%	100 %	100 %									100 %		
2	12	2	2.01	1	Pendataan Penduduk Non Permanen dan Rentan Administrasi Kependudukan	Jumlah Dokumen Hasil Pendataan Penduduk Non Permanen dan Rentan Administrasi Kependudukan				150 Dokumen	150 Dokumen	10,000,000	10,000,000	10,000,000	Semua Kab/Kota, Semua Kecamatan, Semua Kelurahan	Dana Transfer Umum-Dana Alokasi Umum	Memperkuat Stabilitas Polhukhankam Dan Transformasi Pelayanan Publik	Meningkatkan SDM Unggul, Inovatif dan Kolaboratif Mendukung Kemandirian Ekonomi dan Pengentasan Kemiskinan	Masyarakat	150 Dokumen	10,000,000	DINAS KEPENDUDUKAN DAN PENCATATAN SIPIL
2	12	2	2.01	4	Peningkatan Pelayanan Pendaftaran Penduduk	Jumlah Laporan Hasil Peningkatan Pelayanan Pendaftaran Penduduk				37 Laporan	37 Laporan	20,000,000	20,000,000	20,000,000	Semua Kab/Kota, Semua Kecamatan, Semua Kelurahan	Dana Transfer Umum-Dana Alokasi Umum	Memperkuat Stabilitas Polhukhankam Dan Transformasi Pelayanan Publik	Meningkatkan SDM Unggul, Inovatif dan Kolaboratif Mendukung Kemandirian Ekonomi dan Pengentasan Kemiskinan	Masyarakat	37 Laporan	20,000,000	DINAS KEPENDUDUKAN DAN PENCATATAN SIPIL
2	**12**	**2**	2.03		**Penyelenggaraan Pendaftaran Penduduk**	Persentase penerbitan Kartu Keluarga	%		%	100 %	100 %	**50,000,000**	**150,000,000**	**165,160,000**						100 %	**150,000,000**	
						Persentase penerbitan KIA	%		%	100 %	100 %									100 %		
						Persentase penerbitan KTP el	%		%	99.56 %	100 %									100 %		
						Persentase permasalahan pendaftaran penduduk yang difasilitasi	%		%	100 %	100 %									100 %		
						Persentase peserta yang hadir dalam sosialisasi	%		%	100 %	100 %									100 %		
2	12	2	2.03	2	Pelayanan Secara Aktif Pendaftaran Peristiwa Kependudukan dan Pencatatan Peristiwa Penting Terkait Pendaftaran Penduduk	Jumlah Dokumen Hasil Pelayanan Secara Aktif Pendaftaran Peristiwa Kependudukan dan Pencatatan Peristiwa Penting Terkait Pendaftaran Penduduk				73036 Dokumen	105000 Dokumen	25,000,000	25,000,000	25,000,000	Semua Kab/Kota, Semua Kecamatan, Semua Kelurahan	Dana Transfer Umum-Dana Alokasi Umum	Memperkuat Stabilitas Polhukhankam Dan Transformasi Pelayanan Publik	Meningkatkan SDM Unggul, Inovatif dan Kolaboratif Mendukung Kemandirian Ekonomi dan Pengentasan Kemiskinan	Masyarakat	105000 Dokumen	25,000,000	DINAS KEPENDUDUKAN DAN PENCATATAN SIPIL
2	12	2	2.03	3	Fasilitasi Pendaftaran Penduduk	Jumlah Laporan Hasil Fasilitasi pendaftaran penduduk				12 Laporan	12 Laporan	10,000,000	10,000,000	10,000,000	Semua Kab/Kota, Semua Kecamatan, Semua Kelurahan	Dana Transfer Umum-Dana Alokasi Umum	Memperkuat Stabilitas Polhukhankam Dan Transformasi Pelayanan Publik	Meningkatkan SDM Unggul, Inovatif dan Kolaboratif Mendukung Kemandirian Ekonomi dan Pengentasan Kemiskinan	Masyarakat	12 Laporan	10,000,000	DINAS KEPENDUDUKAN DAN PENCATATAN SIPIL
2	12	2	2.03	5	Sosialisasi Pendaftaran Penduduk	Jumlah Laporan Hasil Sosialiasi Pendaftaran Penduduk				4 Laporan	18 Laporan	15,000,000	115,000,000	130,160,000	Semua Kab/Kota, Semua Kecamatan, Semua Kelurahan	Dana Transfer Umum-Dana Alokasi Umum	Memperkuat Stabilitas Polhukhankam Dan Transformasi Pelayanan Publik	Meningkatkan SDM Unggul, Inovatif dan Kolaboratif Mendukung Kemandirian Ekonomi dan Pengentasan Kemiskinan	Masyarakat	18 Laporan	115,000,000	DINAS KEPENDUDUKAN DAN PENCATATAN SIPIL
2	**12**	**3**			**PROGRAM**	Persentase pencatatan sipil yang dilayani	%		%	100 %	100 %	**45,000,000**	**45,000,000**	**45,000,000**						100 %	**45,000,000**	

Kode					Urusan/ Bidang Urusan/ Program/ Kegiatan/ Sub Kegiatan	Indikator Program/ Kegiatan/ Sub Kegiatan	Target Akhir Periode RPJMD	Realisasi Capaian RKPD Tahun 2021	Prakiraan Capaian Target RKPD Tahun 2022	Capaian Kinerja dan Kerangka Pendanaan								Kelompok Sasaran	Prakiraan Maju Rencana Tahun 2024		Perangkat Daerah Penanggung Jawab
										Target 2023		Pagu Indikatif			Lokasi	Sumber Dana	Prioritas			Target	Pagu Indikatif	
										Semula	Menjadi	RKPD 2023	APBD 2023	RKPD 2023 Perubahan			Nasional	Daerah				
2	12	3			**PENCATATAN SIPIL**	Persentase Pencatatan Sipil Yang	%		%	100 %	100 %	[illegible]	[illegible]	[illegible]						100 %	[illegible]	
2	12	3	2.01		**Pelayanan Pencatatan Sipil**	Persentase anak yang memiliki akta kelahiran (SDGs)	%		%	99.87 %	99.87 %	**30,000,000**	**30,000,000**	**30,000,000**						99.87 %	**30,000,000**	
						Persentase cakupan kepemilikan akta kematian dari peristiwa kematian yang dilaporkan (Permen 17/2021)	%		%	88.8 %	100 %									100 %		
						Persentase penduduk umur 0-17 dengan kepemilikan akta kelahiran (SDGs)	%		%	97 %	97.43 %									97.43 %		
						Proporsi anak umur dibawah 5 tahun yang kelahirannya dicatat oleh lembaga pencatatan sipil (SDGs)	%		%	99.72 %	99.94 %									99.94 %		
2	12	3	2.01	1	Pencatatan, Penatausahaan dan Penerbitan Dokumen Atas Pelaporan Peristiwa Penting	Jumlah Dokumen Hasil Pencatatan, Penatausahaan dan Penerbitan Dokumen Atas Pelaporan Peristiwa Penting				17240 Dokumen	17240 Dokumen	30,000,000	30,000,000	30,000,000	Semua Kab/Kota, Semua Kecamatan, Semua Kelurahan	Dana Transfer Umum-Dana Alokasi Umum	Memperkuat Stabilitas Polhukhankam Dan Transformasi Pelayanan Publik	Meningkatkan SDM Unggul, Inovatif dan Kolaboratif Mendukung Kemandirian Ekonomi dan Pengentasan Kemiskinan	Masyarakat	17240 Dokumen	30,000,000	DINAS KEPENDUDUKAN DAN PENCATATAN SIPIL
2	12	3	2.02		**Penyelenggaraan Pencatatan Sipil**	Persentase cakupan kepemilikan akta perceraian pada semua individu yang perceraiannya dilaporkan (Permen 17/2021)	%		%	70 %	100 %	**15,000,000**	**15,000,000**	**15,000,000**						100 %	**15,000,000**	
						Persentase cakupan kepemilikan buku nikah/akta perkawinan pada semua pasangan yang perkawinannya dilaporkan (permen 17 / 2021)	%		%	80 %	100 %									100 %		
2	12	3	2.02	6	Fasilitasi Terkait Pencatatan Sipil	Jumlah Laporan Hasil Fasilitasi Pencatatan Sipil				39 Laporan	12 Laporan	15,000,000	15,000,000	15,000,000	Semua Kab/Kota, Semua Kecamatan, Semua Kelurahan	Dana Transfer Umum-Dana Alokasi Umum	Memperkuat Stabilitas Polhukhankam Dan Transformasi Pelayanan Publik	Meningkatkan SDM Unggul, Inovatif dan Kolaboratif Mendukung Kemandirian Ekonomi dan Pengentasan Kemiskinan	Masyarakat	12 Laporan	15,000,000	DINAS KEPENDUDUKAN DAN PENCATATAN SIPIL
2	**12**	**4**			**PROGRAM PENGELOLAAN INFORMASI ADMINISTRASI KEPENDUDUKAN**	Persentase Pengelolaan Informasi Administrasi Kependudukan	%		%	100 %	100 %	**110,000,000**	**110,000,000**	**142,740,000**						100 %	**110,000,000**	
2	**12**	**4**	2.01		**Pengumpulan Data Kependudukan dan Pemanfaatan dan Penyajian Database Kependudukan**	Pemanfaatan data kependudukan (permen 17/2021)	%		%	25 %	25 %	**35,000,000**	**35,000,000**	**42,500,000**						25 %	**35,000,000**	

Kode					Urusan/ Bidang Urusan/ Program/ Kegiatan/ Sub Kegiatan	Indikator Program/ Kegiatan/ Sub Kegiatan	Target Akhir Periode RPJMD	Realisasi Capaian RKPD Tahun 2021	Prakiraan Capaian Target RKPD Tahun 2022	Capaian Kinerja dan Kerangka Pendanaan									Kelompok Sasaran	Prakiraan Maju Rencana Tahun 2024		Perangkat Daerah Penanggung Jawab
										Target 2023		Pagu Indikatif			Lokasi	Sumber Dana	Prioritas			Target	Pagu Indikatif	
										Semula	Menjadi	RKPD 2023	APBD 2023	RKPD 2023 Perubahan			Nasional	Daerah				
2	12	4	2.01	2	Kerja Sama Pemanfaatan Data Kependudukan	Jumlah Dokumen Kerja Sama Pemanfaatan Data Kependudukan				10 Dokumen	12 Dokumen	35,000,000	35,000,000	42,500,000	Semua Kab/Kota, Semua Kecamatan, Semua Kelurahan	Dana Transfer Umum-Dana Alokasi Umum	Memperkuat Stabilitas Polhukhankam Dan Transformasi Pelayanan Publik	Meningkatkan SDM Unggul, Inovatif dan Kolaboratif Mendukung Kemandirian Ekonomi dan Pengentasan Kemiskinan	OPD	12 Dokumen	35,000,000	DINAS KEPENDUDUKAN DAN PENCATATAN SIPIL
2	**12**	**4**	2.03		**Penyelenggaraan Pengelolaan Informasi Administrasi Kependudukan**	Persentase lembaga pengguna yang aktif memanfaatkan data	%		%	100 %	100 %	**35,000,000**	**35,000,000**	**55,000,000**						100 %	**35,000,000**	
2	12	4	2.03	4	Penyelenggaraan Pemanfaatan Data Kependudukan	Jumlah Dokumen Penyelenggaraan Pemanfaatan Data Kependudukan				274 Dokumen	274 Dokumen	35,000,000	35,000,000	55,000,000	Semua Kab/Kota, Semua Kecamatan, Semua Kelurahan	Dana Transfer Umum-Dana Alokasi Umum	Memperkuat Stabilitas Polhukhankam Dan Transformasi Pelayanan Publik	Meningkatkan SDM Unggul, Inovatif dan Kolaboratif Mendukung Kemandirian Ekonomi dan Pengentasan Kemiskinan	OPD	274 Dokumen	35,000,000	DINAS KEPENDUDUKAN DAN PENCATATAN SIPIL
2	**12**	**4**	2.04		**Pembinaan dan Pengawasan Pengelolaan Informasi Administrasi Kependudukan**	Persentase Sarana dan Prasarana pelayanan dalam kondisi baik	%		%	80 %	100 %	**40,000,000**	**40,000,000**	**45,240,000**						100 %	**40,000,000**	
2	12	4	2.04	1	Pembinaan dan Pengawasan Terkait Pengelolaan Informasi Administrasi Kependudukan	Jumlah Laporan Hasil Pembinaan dan Pengawasan Pengelolaan Informasi Administrasi Kependudukan				36 Laporan	36 Laporan	40,000,000	40,000,000	45,240,000	Semua Kab/Kota, Semua Kecamatan, Semua Kelurahan	Dana Transfer Umum-Dana Alokasi Umum	Memperkuat Stabilitas Polhukhankam Dan Transformasi Pelayanan Publik	Meningkatkan SDM Unggul, Inovatif dan Kolaboratif Mendukung Kemandirian Ekonomi dan Pengentasan Kemiskinan	Dinas Kependudukan dan Pencatatan Sipil	36 Laporan	40,000,000	DINAS KEPENDUDUKAN DAN PENCATATAN SIPIL
2	**12**	**5**			**PROGRAM PENGELOLAAN PROFIL KEPENDUDUKAN**	Penyajian Data Kependudukan Skala Kabupaten Dalam 1 Tahun	%		%	100 %	100 %	**30,000,000**	**30,000,000**	**24,760,000**						100 %	**30,000,000**	
2	**12**	**5**	2.01		**Penyusunan Profil Kependudukan**	Persentase lampid yang disajikan	%		%	100 %	100 %	**30,000,000**	**30,000,000**	**24,760,000**						100 %	**30,000,000**	
						Persentase profil kependudukan yang disajikan	%		%	100 %	100 %									100 %		
2	12	5	2.01	1	Penyediaan Data Kependudukan Kabupaten/Kota	Jumlah Data Kependudukan Kabupaten/Kota				408 Dokumen	408 Dokumen	5,000,000	5,000,000	5,000,000	Semua Kab/Kota, Semua Kecamatan, Semua Kelurahan	Dana Transfer Umum-Dana Alokasi Umum	Memperkuat Stabilitas Polhukhankam Dan Transformasi Pelayanan Publik	Meningkatkan SDM Unggul, Inovatif dan Kolaboratif Mendukung Kemandirian Ekonomi dan Pengentasan Kemiskinan	Dinas Kependudukan dan Pencatatan Sipil	408 Dokumen	5,000,000	DINAS KEPENDUDUKAN DAN PENCATATAN SIPIL
2	12	5	2.01	2	Penyusunan Profil Data Perkembangan dan Proyeksi Kependudukan serta Kebutuhan yang Lain	Jumlah Dokumen profil Data Perkembangan dan Proyeksi Kependudukan Serta Kebutuhan Lain				1 Dokumen	1 Dokumen	25,000,000	25,000,000	19,760,000	Semua Kab/Kota, Semua Kecamatan, Semua Kelurahan	Dana Transfer Umum-Dana Alokasi Umum	Memperkuat Stabilitas Polhukhankam Dan Transformasi Pelayanan Publik	Meningkatkan SDM Unggul, Inovatif dan Kolaboratif Mendukung Kemandirian Ekonomi dan Pengentasan Kemiskinan	Dinas Kependudukan dan Pencatatan Sipil	1 Dokumen	25,000,000	DINAS KEPENDUDUKAN DAN PENCATATAN SIPIL
									TOTAL			**8,865,197,244**	**8,150,940,836**	**9,315,173,914**							**8,614,166,534**	

Penetapan Perubahan Rencana Kerja Pemerintah Daerah (RKPD)
Kabupaten Trenggalek
Tahun 2023

Kode					Urusan/ Bidang Urusan/ Program/ Kegiatan/ Sub Kegiatan	Indikator Program/ Kegiatan/ Sub Kegiatan	Target Akhir Periode RPJMD	Realisasi Capaian RKPD Tahun 2021	Prakiraan Capaian Target RKPD Tahun 2022	Capaian Kinerja dan Kerangka Pendanaan									Kelompok Sasaran	Prakiraan Maju Rencana Tahun 2024		Perangkat Daerah Penanggung Jawab
										Target 2023		Pagu Indikatif			Lokasi	Sumber Dana	Prioritas			Target	Pagu Indikatif	
										Semula	Menjadi	RKPD 2023	APBD 2023	RKPD 2023 Perubahan			Nasional	Daerah				
2					**URUSAN PEMERINTAHAN WAJIB YANG TIDAK BERKAITAN DENGAN PELAYANAN DASAR**																	
2	**13**				**URUSAN PEMERINTAHAN BIDANG PEMBERDAYAAN MASYARAKAT DAN DESA**							**9,189,495,698**	**8,715,959,939**	**9,879,691,978**							**9,015,091,500**	
2	**13**	**1**			**PROGRAM PENUNJANG URUSAN PEMERINTAHAN DAERAH KABUPATEN/KOTA**	Cakupan pelayanan jasa administrasi perkantoran yang difasilitasi	%		%	100 %	100 %	**5,403,543,698**	**4,973,307,939**	**4,929,811,415**						100 %	**5,265,139,500**	
						Persentase Ketersediaan Dokumen Perencanaan, Penganggaran, dan Evaluasi Kinerja Perangkat Daerah	%		%	100 %	100 %									100 %		
						Persentase nilai aset dalam kondisi baik	%		%	100 %	100 %									100 %		
2	**13**	**1**	2.01		**Perencanaan, Penganggaran, dan Evaluasi Kinerja Perangkat Daerah**	Jumlah Dokumen Perencanaan, Penganggaran, dan evaluasi Kinerja/Keuangan Perangkat Daerah yang	Dokumen		Dokumen	38 Dokumen	38 Dokumen	**65,000,000**	**70,000,000**	**72,000,000**						38 Dokumen	**65,000,000**	
2	13	1	2.01	1	Penyusunan Dokumen Perencanaan Perangkat Daerah	Jumlah Dokumen Perencanaan Perangkat Daerah				10 Dokumen	17 Dokumen	35,000,000	45,000,000	45,000,000	Kab. Trenggalek, Trenggalek, Ngantru	PENDAPATAN ASLI DAERAH (PAD)	Mengembangkan Wilayah Untuk Mengurangi Kesenjangan Dan Menjamin Pemerataan	Meningkatkan SDM Unggul, Inovatif dan Kolaboratif Mendukung Kemandirian Ekonomi dan Pengentasan Kemiskinan	Dinas Pemberdayaan Masyarakat dan Desa Kabupaten Trenggalek	17 Dokumen	35,000,000	DINAS PEMBERDAYAAN MASYARAKAT DAN DESA
2	13	1	2.01	6	Koordinasi dan Penyusunan Laporan Capaian Kinerja dan Ikhtisar Realisasi Kinerja SKPD	Jumlah Laporan Capaian Kinerja dan Ikhtisar Realisasi Kinerja SKPD dan Laporan Hasil Koordinasi Penyusunan Laporan Capaian Kinerja dan Ikhtisar Realisasi Kinerja SKPD				28 Laporan	30 Laporan	30,000,000	25,000,000	27,000,000	Kab. Trenggalek, Trenggalek, Ngantru	PENDAPATAN ASLI DAERAH (PAD)	Mengembangkan Wilayah Untuk Mengurangi Kesenjangan Dan Menjamin Pemerataan	Meningkatkan SDM Unggul, Inovatif dan Kolaboratif Mendukung Kemandirian Ekonomi dan Pengentasan Kemiskinan	Dinas Pemberdayaan Masyarakat dan Desa Kabupaten Trenggalek	30 Laporan	30,000,000	DINAS PEMBERDAYAAN MASYARAKAT DAN DESA
2	**13**	**1**	2.02		**Administrasi Keuangan Perangkat Daerah**	Persentase Administrasi Keuangan Perangkat Daerah yang diselesaikan	%		%	100 %	100 %	**4,732,332,698**	**4,451,260,239**	**4,149,872,278**						100 %	**4,535,078,000**	
2	13	1	2.02	1	Penyediaan Gaji dan Tunjangan ASN	Jumlah Orang yang Menerima Gaji dan Tunjangan ASN				37 Orang/bulan	33 Orang/bulan	4,632,332,698	4,351,260,239	4,051,872,278	Kab. Trenggalek, Trenggalek, Ngantru	Dana Transfer Umum-Dana Alokasi Umum	Mengembangkan Wilayah Untuk Mengurangi Kesenjangan Dan Menjamin Pemerataan	Meningkatkan SDM Unggul, Inovatif dan Kolaboratif Mendukung Kemandirian Ekonomi dan Pengentasan Kemiskinan	Dinas Pemberdayaan Masyarakat dan Desa Kabupaten Trenggalek	33 Orang/bulan	4,415,078,000	DINAS PEMBERDAYAAN MASYARAKAT DAN DESA
2	13	1	2.02	2	Penyediaan Administrasi Pelaksanaan Tugas ASN	Jumlah Dokumen Hasil Penyediaan Administrasi Pelaksanaan Tugas ASN				36 Dokumen	39 Dokumen	80,000,000	80,000,000	80,000,000	Kab. Trenggalek, Trenggalek, Ngantru	PENDAPATAN ASLI DAERAH (PAD)	Mengembangkan Wilayah Untuk Mengurangi Kesenjangan Dan Menjamin Pemerataan	Meningkatkan SDM Unggul, Inovatif dan Kolaboratif Mendukung Kemandirian Ekonomi dan Pengentasan Kemiskinan	Dinas Pemberdayaan Masyarakat dan Desa Kabupaten Trenggalek	39 Dokumen	100,000,000	DINAS PEMBERDAYAAN MASYARAKAT DAN DESA

Kode					Urusan/ Bidang Urusan/ Program/ Kegiatan/ Sub Kegiatan	Indikator Program/ Kegiatan/ Sub Kegiatan	Target Akhir Periode RPJMD	Realisasi Capaian RKPD Tahun 2021	Prakiraan Capaian Target RKPD Tahun 2022	Capaian Kinerja dan Kerangka Pendanaan									Kelompok Sasaran	Prakiraan Maju Rencana Tahun 2024		Perangkat Daerah Penanggung Jawab
										Target 2023		Pagu Indikatif			Lokasi	Sumber Dana	Prioritas			Target	Pagu Indikatif	
										Semula	Menjadi	RKPD 2023	APBD 2023	RKPD 2023 Perubahan			Nasional	Daerah				
2	13	1	2.02	3	Pelaksanaan Penatausahaan dan Pengujian/Verifikasi Keuangan SKPD	Jumlah Dokumen Penatausahaan dan Pengujian/Verifikasi Keuangan SKPD				230 Dokumen	230 Dokumen	10,000,000	10,000,000	13,164,800	Kab. Trenggalek, Trenggalek, Ngantru	PENDAPATAN ASLI DAERAH (PAD)	Mengembangkan Wilayah Untuk Mengurangi Kesenjangan Dan Menjamin Pemerataan	Meningkatkan SDM Unggul, Inovatif dan Kolaboratif Mendukung Kemandirian Ekonomi dan Pengentasan Kemiskinan	Dinas Pemberdayaan Masyarakat dan Desa Kabupaten Trenggalek	230 Dokumen	10,000,000	DINAS PEMBERDAYAAN MASYARAKAT DAN DESA
2	13	1	2.02	7	Koordinasi dan Penyusunan Laporan Keuangan Bulanan/ Triwulanan/ Semesteran SKPD	Jumlah Laporan Keuangan Bulanan/ Triwulanan/ Semesteran SKPD dan Laporan Koordinasi Penyusunan Laporan Keuangan Bulanan/Triwulanan/Semesteran SKPD				42 Laporan	38 Laporan	10,000,000	10,000,000	4,835,200	Kab. Trenggalek, Trenggalek, Ngantru	PENDAPATAN ASLI DAERAH (PAD)	Mengembangkan Wilayah Untuk Mengurangi Kesenjangan Dan Menjamin Pemerataan	Meningkatkan SDM Unggul, Inovatif dan Kolaboratif Mendukung Kemandirian Ekonomi dan Pengentasan Kemiskinan	Dinas Pemberdayaan Masyarakat dan Desa Kabupaten Trenggalek	38 Laporan	10,000,000	DINAS PEMBERDAYAAN MASYARAKAT DAN DESA
2	**13**	**1**	2.03		**Administrasi Barang Milik Daerah pada Perangkat Daerah**	Persentase dokumen Barang Milik Daerah pada Perangkat Daerah yang disusun	%		%	100 %	100 %	**30,000,000**	**18,600,000**	**18,600,000**						100 %	**30,000,000**	
2	13	1	2.03	6	Penatausahaan Barang Milik Daerah pada SKPD	Jumlah Laporan Penatausahaan Barang Milik Daerah pada SKPD				8 Laporan	8 Laporan	30,000,000	18,600,000	18,600,000	Kab. Trenggalek, Trenggalek, Ngantru	PENDAPATAN ASLI DAERAH (PAD)	Mengembangkan Wilayah Untuk Mengurangi Kesenjangan Dan Menjamin Pemerataan	Meningkatkan SDM Unggul, Inovatif dan Kolaboratif Mendukung Kemandirian Ekonomi dan Pengentasan Kemiskinan	Dinas Pemberdayaan Masyarakat dan Desa Kabupaten Trenggalek	8 Laporan	30,000,000	DINAS PEMBERDAYAAN MASYARAKAT DAN DESA
2	**13**	**1**	2.05		**Administrasi Kepegawaian Perangkat Daerah**	Persentase Administrasi Kepegawaian Perangkat Daerah yang diselesaikan	%		%	100 %	100 %	**40,000,000**	**7,500,000**	**7,500,000**						100 %	**70,000,000**	
2	13	1	2.05	3	Pendataan dan Pengolahan Administrasi Kepegawaian	Jumlah Dokumen Pendataan dan Pengolahan Administrasi Kepegawaian				20 Dokumen	20 Dokumen	10,000,000	7,500,000	7,500,000	Kab. Trenggalek, Trenggalek, Ngantru	PENDAPATAN ASLI DAERAH (PAD)	Mengembangkan Wilayah Untuk Mengurangi Kesenjangan Dan Menjamin Pemerataan	Meningkatkan SDM Unggul, Inovatif dan Kolaboratif Mendukung Kemandirian Ekonomi dan Pengentasan Kemiskinan	Dinas Pemberdayaan Masyarakat dan Desa Kabupaten Trenggalek	20 Dokumen	20,000,000	DINAS PEMBERDAYAAN MASYARAKAT DAN DESA

Kode					Urusan/ Bidang Urusan/ Program/ Kegiatan/ Sub Kegiatan	Indikator Program/ Kegiatan/ Sub Kegiatan	Target Akhir Periode RPJMD	Realisasi Capaian RKPD Tahun 2021	Prakiraan Capaian Target RKPD Tahun 2022	Capaian Kinerja dan Kerangka Pendanaan									Kelompok Sasaran	Prakiraan Maju Rencana Tahun 2024		Perangkat Daerah Penanggung Jawab
										Target 2023		Pagu Indikatif			Lokasi	Sumber Dana	Prioritas			Target	Pagu Indikatif	
										Semula	Menjadi	RKPD 2023	APBD 2023	RKPD 2023 Perubahan			Nasional	Daerah				
2	13	1	2.05	9	Pendidikan dan Pelatihan Pegawai Berdasarkan Tugas dan Fungsi	Jumlah Pegawai Berdasarkan Tugas dan Fungsi yang Mengikuti Pendidikan dan Pelatihan				0 Orang	0 Orang	30,000,000	0	0	Kab. Trenggalek, Trenggalek, Semua Kelurahan	PENDAPATAN ASLI DAERAH (PAD)	Mengembangkan Wilayah Untuk Mengurangi Kesenjangan Dan Menjamin Pemerataan	Meningkatkan SDM Unggul, Inovatif dan Kolaboratif Mendukung Kemandirian Ekonomi dan Pengentasan Kemiskinan Meningkatkan SDM Unggul, Inovatif dan Kolaboratif Mendukung Kemandirian Ekonomi dan Pengentasan Kemiskinan	Dinas Pemberdayaan Masyarakat dan Desa Kabupaten Trenggalek	0 Orang	50,000,000	DINAS PEMBERDAYAAN MASYARAKAT DAN DESA
2	**13**	**1**	2.06		**Administrasi Umum Perangkat Daerah**	Persentase Administrasi Umum Perangkat Daerah yang diselesaikan	%		%	100 %	100 %	**200,000,000**	**134,279,000**	**242,739,971**						100 %	**218,561,500**	
2	13	1	2.06	1	Penyediaan Komponen Instalasi Listrik/Penerangan Bangunan Kantor	Jumlah Paket Komponen Instalasi Listrik/Penerangan Bangunan Kantor yang Disediakan				4 Paket	4 Paket	5,000,000	5,000,000	5,000,000	Kab. Trenggalek, Trenggalek, Ngantru	PENDAPATAN ASLI DAERAH (PAD)	Mengembangkan Wilayah Untuk Mengurangi Kesenjangan Dan Menjamin Pemerataan	Meningkatkan SDM Unggul, Inovatif dan Kolaboratif Mendukung Kemandirian Ekonomi dan Pengentasan Kemiskinan	SKPD	4 Paket	9,000,000	DINAS PEMBERDAYAAN MASYARAKAT DAN DESA
2	13	1	2.06	2	Penyediaan Peralatan dan Perlengkapan Kantor	Jumlah Paket Peralatan dan Perlengkapan Kantor yang Disediakan				6 Paket	7 Paket	27,500,000	21,779,000	90,100,000	Kab. Trenggalek, Trenggalek, Ngantru	PENDAPATAN ASLI DAERAH (PAD) Pajak Rokok	Mengembangkan Wilayah Untuk Mengurangi Kesenjangan Dan Menjamin	Meningkatkan SDM Unggul, Inovatif dan Kolaboratif Mendukung Kemandirian	SKPD	7 Paket	27,500,000	DINAS PEMBERDAYAAN MASYARAKAT DAN DESA
2	13	1	2.06	4	Penyediaan Bahan Logistik Kantor	Jumlah Paket Bahan Logistik Kantor yang Disediakan				4 Paket	4 Paket	5,000,000	9,600,000	13,600,000	Kab. Trenggalek, Trenggalek, Ngantru	PENDAPATAN ASLI DAERAH (PAD)	Mengembangkan Wilayah Untuk Mengurangi Kesenjangan Dan Menjamin Pemerataan	Meningkatkan SDM Unggul, Inovatif dan Kolaboratif Mendukung Kemandirian Ekonomi dan Pengentasan Kemiskinan	SKPD	4 Paket	5,000,000	DINAS PEMBERDAYAAN MASYARAKAT DAN DESA
2	13	1	2.06	5	Penyediaan Barang Cetakan dan Penggandaan	Jumlah Paket Barang Cetakan dan Penggandaan yang Disediakan				10 Paket	10 Paket	20,000,000	13,500,000	13,500,000	Kab. Trenggalek, Trenggalek, Ngantru	PENDAPATAN ASLI DAERAH (PAD)	Mengembangkan Wilayah Untuk Mengurangi Kesenjangan Dan Menjamin Pemerataan	Meningkatkan SDM Unggul, Inovatif dan Kolaboratif Mendukung Kemandirian Ekonomi dan Pengentasan Kemiskinan	SKPD	10 Paket	24,561,500	DINAS PEMBERDAYAAN MASYARAKAT DAN DESA
2	13	1	2.06	7	Penyediaan Bahan/Material	Jumlah Paket Bahan/Material yang Disediakan				18 Paket	18 Paket	80,000,000	48,000,000	53,000,000	Kab. Trenggalek, Trenggalek, Ngantru	PENDAPATAN ASLI DAERAH (PAD)	Mengembangkan Wilayah Untuk Mengurangi Kesenjangan Dan Menjamin Pemerataan	Meningkatkan SDM Unggul, Inovatif dan Kolaboratif Mendukung Kemandirian Ekonomi dan Pengentasan Kemiskinan	SKPD	18 Paket	90,000,000	DINAS PEMBERDAYAAN MASYARAKAT DAN DESA

Kode					Urusan/ Bidang Urusan/ Program/ Kegiatan/ Sub Kegiatan	Indikator Program/ Kegiatan/ Sub Kegiatan	Target Akhir Periode RPJMD	Realisasi Capaian RKPD Tahun 2021	Prakiraan Capaian Target RKPD Tahun 2022	Capaian Kinerja dan Kerangka Pendanaan									Kelompok Sasaran	Prakiraan Maju Rencana Tahun 2024		Perangkat Daerah Penanggung Jawab
										Target 2023		Pagu Indikatif			Lokasi	Sumber Dana	Prioritas			Target	Pagu Indikatif	
										Semula	Menjadi	RKPD 2023	APBD 2023	RKPD 2023 Perubahan			Nasional	Daerah				
2	13	1	2.06	8	Fasilitasi Kunjungan Tamu	Jumlah Laporan Fasilitasi Kunjungan Tamu				12 Laporan	12 Laporan	7,500,000	3,800,000	3,800,000	Kab. Trenggalek, Trenggalek, Ngantru	PENDAPATAN ASLI DAERAH (PAD)	Mengembangkan Wilayah Untuk Mengurangi Kesenjangan Dan Menjamin Pemerataan	Meningkatkan SDM Unggul, Inovatif dan Kolaboratif Mendukung Kemandirian Ekonomi dan Pengentasan Kemiskinan	SKPD	12 Laporan	7,500,000	DINAS PEMBERDAYAAN MASYARAKAT DAN DESA
2	13	1	2.06	9	Penyelenggaraan Rapat Koordinasi dan Konsultasi SKPD	Jumlah Laporan Penyelenggaraan Rapat Koordinasi dan Konsultasi SKPD				12 Laporan	12 Laporan	55,000,000	32,600,000	63,739,971	Kab. Trenggalek, Trenggalek, Ngantru	PENDAPATAN ASLI DAERAH (PAD)	Mengembangkan Wilayah Untuk Mengurangi Kesenjangan Dan Menjamin Pemerataan	Meningkatkan SDM Unggul, Inovatif dan Kolaboratif Mendukung Kemandirian Ekonomi dan Pengentasan Kemiskinan	SKPD	12 Laporan	55,000,000	DINAS PEMBERDAYAAN MASYARAKAT DAN DESA
2	**13**	**1**	2.08		**Penyediaan Jasa Penunjang Urusan Pemerintahan Daerah**	Persentase Jasa Penunjang Urusan Pemerintahan Daerah yang diselesaikan	%		%	100 %	100 %	**265,211,000**	**241,968,700**	**277,468,700**						100 %	**265,000,000**	
2	13	1	2.08	2	Penyediaan Jasa Komunikasi, Sumber Daya Air dan Listrik	Jumlah Laporan Penyediaan Jasa Komunikasi, Sumber Daya Air dan Listrik yang Disediakan				12 Laporan	12 Laporan	50,211,000	35,574,500	35,574,500	Kab. Trenggalek, Trenggalek, Ngantru	PENDAPATAN ASLI DAERAH (PAD)	Mengembangkan Wilayah Untuk Mengurangi Kesenjangan Dan Menjamin Pemerataan	Meningkatkan SDM Unggul, Inovatif dan Kolaboratif Mendukung Kemandirian Ekonomi dan Pengentasan Kemiskinan	skpd	12 Laporan	50,000,000	DINAS PEMBERDAYAAN MASYARAKAT DAN DESA
2	13	1	2.08	3	Penyediaan Jasa Peralatan dan Perlengkapan Kantor	Jumlah Laporan Penyediaan Jasa Peralatan dan Perlengkapan Kantor yang Disediakan				12 Laporan	12 Laporan	10,000,000	4,875,000	8,725,000	Kab. Trenggalek, Trenggalek, Ngantru	PENDAPATAN ASLI DAERAH (PAD)	Mengembangkan Wilayah Untuk Mengurangi Kesenjangan Dan Menjamin Pemerataan	Meningkatkan SDM Unggul, Inovatif dan Kolaboratif Mendukung Kemandirian Ekonomi dan Pengentasan Kemiskinan	skpd	12 Laporan	10,000,000	DINAS PEMBERDAYAAN MASYARAKAT DAN DESA
2	13	1	2.08	4	Penyediaan Jasa Pelayanan Umum Kantor	Jumlah Laporan Penyediaan Jasa Pelayanan Umum Kantor yang Disediakan				12 Laporan	12 Laporan	205,000,000	201,519,200	233,169,200	Kab. Trenggalek, Trenggalek, Ngantru	PENDAPATAN ASLI DAERAH (PAD)	Mengembangkan Wilayah Untuk Mengurangi Kesenjangan Dan Menjamin Pemerataan	Meningkatkan SDM Unggul, Inovatif dan Kolaboratif Mendukung Kemandirian Ekonomi dan Pengentasan Kemiskinan	skpd	12 Laporan	205,000,000	DINAS PEMBERDAYAAN MASYARAKAT DAN DESA
2	**13**	**1**	2.09		**Pemeliharaan Barang Milik Daerah Penunjang Urusan Pemerintahan Daerah**	Persentase BMD Penunjang Urusan Pemerintahan Daerah yang dipelihara	%		%	100 %	100 %	**71,000,000**	**49,700,000**	**161,630,466**						100 %	**81,500,000**	
2	13	1	2.09	2	Penyediaan Jasa Pemeliharaan, Biaya Pemeliharaan, Pajak dan Perizinan Kendaraan Dinas Operasional atau Lapangan	Jumlah Kendaraan Dinas Operasional atau Lapangan yang Dipelihara dan dibayarkan Pajak dan Perizinannya				31 Unit	31 Unit	55,000,000	44,500,000	67,034,466	Kab. Trenggalek, Trenggalek, Ngantru	PENDAPATAN ASLI DAERAH (PAD)	Mengembangkan Wilayah Untuk Mengurangi Kesenjangan Dan Menjamin Pemerataan	Meningkatkan SDM Unggul, Inovatif dan Kolaboratif Mendukung Kemandirian Ekonomi dan Pengentasan Kemiskinan	skpd	31 Unit	55,000,000	DINAS PEMBERDAYAAN MASYARAKAT DAN DESA

Kode					Urusan/ Bidang Urusan/ Program/ Kegiatan/ Sub Kegiatan	Indikator Program/ Kegiatan/ Sub Kegiatan	Target Akhir Periode RPJMD	Realisasi Capaian RKPD Tahun 2021	Prakiraan Capaian Target RKPD Tahun 2022	Capaian Kinerja dan Kerangka Pendanaan									Kelompok Sasaran	Prakiraan Maju Rencana Tahun 2024		Perangkat Daerah Penanggung Jawab
										Target 2023		Pagu Indikatif			Lokasi	Sumber Dana	Prioritas			Target	Pagu Indikatif	
										Semula	Menjadi	RKPD 2023	APBD 2023	RKPD 2023 Perubahan			Nasional	Daerah				
2	13	1	2.09	5	Pemeliharaan Mebel	Jumlah Mebel yang Dipelihara				20 Unit	20 Unit	3,000,000	0	0	Kab. Trenggalek, Trenggalek, Kelutan	PENDAPATAN ASLI DAERAH (PAD)	Mengembangkan Wilayah Untuk Mengurangi Kesenjangan Dan Menjamin Pemerataan	Meningkatkan SDM Unggul, Inovatif dan Kolaboratif Mendukung Kemandirian Ekonomi dan Pengentasan Kemiskinan	skpd	20 Unit	6,000,000	DINAS PEMBERDAYAAN MASYARAKAT DAN DESA
2	13	1	2.09	6	Pemeliharaan Peralatan dan Mesin Lainnya	Jumlah Peralatan dan Mesin Lainnya yang Dipelihara				12 Unit	12 Unit	3,000,000	5,200,000	9,596,000	Kab. Trenggalek, Trenggalek, Ngantru	PENDAPATAN ASLI DAERAH (PAD)	Mengembangkan Wilayah Untuk Mengurangi Kesenjangan Dan Menjamin Pemerataan	Meningkatkan SDM Unggul, Inovatif dan Kolaboratif Mendukung Kemandirian Ekonomi dan Pengentasan Kemiskinan	skpd	12 Unit	5,500,000	DINAS PEMBERDAYAAN MASYARAKAT DAN DESA
2	13	1	2.09	11	Pemeliharaan/Rehabilitasi Sarana dan Prasarana Pendukung Gedung Kantor atau Bangunan Lainnya	Jumlah Sarana dan Prasarana Pendukung Gedung Kantor atau Bangunan Lainnya yang Dipelihara/Direhabilitasi				2 Unit	2 Unit	10,000,000	0	85,000,000	Kab. Trenggalek, Trenggalek, Ngantru	Pajak Rokok	Mengembangkan Wilayah Untuk Mengurangi Kesenjangan Dan Menjamin Pemerataan	Meningkatkan SDM Unggul, Inovatif dan Kolaboratif Mendukung Kemandirian Ekonomi dan Pengentasan Kemiskinan	skpd	2 Unit	15,000,000	DINAS PEMBERDAYAAN MASYARAKAT DAN DESA
2	**13**	**2**			**PROGRAM PENATAAN DESA**	Persentase peningkatan status IDM Desa Mandiri	%		%	16,45 %	16,45 %	**60,000,000**	**42,000,000**	**101,000,000**						16,45 %	**75,000,000**	
2	**13**	**2**	2.01		**Penyelenggaraan Penataan Desa**	Jumlah Desa yang meningkat status IDM nya menjadi Desa Mandiri	Desa		Desa	152 Desa	152 Desa	**60,000,000**	**42,000,000**	**101,000,000**						152 Desa	**75,000,000**	
2	13	2	2.01	2	Fasilitasi Tata Wilayah Desa	Jumlah Desa yang Terfasilitasi Penataan Wilayahnya				152 Desa	152 Desa	25,000,000	18,000,000	25,000,000	Kab. Trenggalek, Semua Kecamatan, Semua Kelurahan	Dana Transfer Umum-Dana Alokasi Umum	Mengembangkan Wilayah Untuk Mengurangi Kesenjangan Dan Menjamin Pemerataan	Meningkatkan SDM Unggul, Inovatif dan Kolaboratif Mendukung Kemandirian Ekonomi dan Pengentasan Kemiskinan	Seluruh Desa yang ada di Kabupaten Trenggalek	152 Desa	25,000,000	DINAS PEMBERDAYAAN MASYARAKAT DAN DESA
2	13	2	2.01	3	Fasilitasi Penataan Kewenangan Desa	Jumlah Desa yang Terfasilitasi Penataan Kewenangannya				152 Desa	152 Desa	35,000,000	24,000,000	76,000,000	Kab. Trenggalek, Semua Kecamatan, Semua Kelurahan	PENDAPATAN ASLI DAERAH (PAD)	Mengembangkan Wilayah Untuk Mengurangi Kesenjangan Dan Menjamin Pemerataan	Meningkatkan SDM Unggul, Inovatif dan Kolaboratif Mendukung Kemandirian Ekonomi dan Pengentasan Kemiskinan	Seluruh Desa yang ada di Kabupaten Trenggalek	152 Desa	50,000,000	DINAS PEMBERDAYAAN MASYARAKAT DAN DESA
2	**13**	**3**			**PROGRAM PENINGKATAN KERJA SAMA DESA**	Persentase desa yang difasilitasi dalam melakukan Perjanjian Kerja sama	%		%	11,84 %	11,84 %	**100,000,000**	**70,000,000**	**58,000,000**						11,84 %	**550,000,000**	
2	**13**	**3**	2.01		**Fasilitasi Kerja Sama antar Desa**	Jumlah Fasilitasi Perjanjian kerja sama desa yang dilaksanakan	Kali		Kali	18 Kali	18 Kali	**100,000,000**	**70,000,000**	**58,000,000**						18 Kali	**550,000,000**	
2	13	3	2.01	1	Fasilitasi Kerja Sama Antar Desa dalam Kabupaten/Kota	Jumlah Dokumen Kerja Sama Antar Desa dalam Kabupaten/Kota				5 Dokumen	5 Dokumen	30,000,000	21,000,000	10,000,000	Kab. Trenggalek, Semua Kecamatan, Semua Kelurahan	PENDAPATAN ASLI DAERAH (PAD)	Mengembangkan Wilayah Untuk Mengurangi Kesenjangan Dan Menjamin Pemerataan	Meningkatkan SDM Unggul, Inovatif dan Kolaboratif Mendukung Kemandirian Ekonomi dan Pengentasan Kemiskinan	Desa yang ada di Kabupaten Trenggalek	5 Dokumen	100,000,000	DINAS PEMBERDAYAAN MASYARAKAT DAN DESA

Kode					Urusan/ Bidang Urusan/ Program/ Kegiatan/ Sub Kegiatan	Indikator Program/ Kegiatan/ Sub Kegiatan	Target Akhir Periode RPJMD	Realisasi Capaian RKPD Tahun 2021	Prakiraan Capaian Target RKPD Tahun 2022	Capaian Kinerja dan Kerangka Pendanaan									Kelompok Sasaran	Prakiraan Maju Rencana Tahun 2024		Perangkat Daerah Penanggung Jawab
										Target 2023		Pagu Indikatif			Lokasi	Sumber Dana	Prioritas			Target	Pagu Indikatif	
										Semula	Menjadi	RKPD 2023	APBD 2023	RKPD 2023 Perubahan			Nasional	Daerah				
2	13	3	2.01	2	Fasilitasi Kerja Sama Antar Desa dengan Pihak Ketiga dalam Kabupaten/Kota	Jumlah Dokumen Kerja Sama Antar Desa dengan Pihak Ketiga dalam Kabupaten/Kota				5 Dokumen	5 Dokumen	30,000,000	21,000,000	18,000,000	Kab. Trenggalek, Semua Kecamatan, Semua Kelurahan	Dana Transfer Umum-Dana Alokasi Umum	Mengembangkan Wilayah Untuk Mengurangi Kesenjangan Dan Menjamin Pemerataan	Meningkatkan SDM Unggul, Inovatif dan Kolaboratif Mendukung Kemandirian Ekonomi dan Pengentasan Kemiskinan	Desa yang ada di Kabupaten Trenggalek	5 Dokumen	100,000,000	DINAS PEMBERDAYAAN MASYARAKAT DAN DESA
2	13	3	2.01	3	Fasilitasi Pembangunan Kawasan Perdesaan	Jumlah Dokumen Hasil Fasilitasi Pembangunan Kawasan Perdesaan				5 Dokumen	8 Dokumen	40,000,000	28,000,000	30,000,000	Kab. Trenggalek, Semua Kecamatan, Semua Kelurahan	Dana Transfer Umum-Dana Alokasi Umum	Mengembangkan Wilayah Untuk Mengurangi Kesenjangan Dan Menjamin Pemerataan	Meningkatkan SDM Unggul, Inovatif dan Kolaboratif Mendukung Kemandirian Ekonomi dan Pengentasan Kemiskinan	Desa yang ada di Kabupaten Trenggalek	8 Dokumen	350,000,000	DINAS PEMBERDAYAAN MASYARAKAT DAN DESA
2	**13**	**4**			**PROGRAM ADMINISTRASI PEMERINTAHAN DESA**	Persentase desa yang tertib administrasi	%		%	100 %	100 %	**2,509,952,000**	**2,552,152,000**	**3,597,880,563**						100 %	**2,429,952,000**	
2	**13**	**4**	2.01		**Pembinaan dan Pengawasan Penyelenggaraan Administrasi Pemerintahan Desa**	Jumlah Desa yang tertib dalam penyelenggaraan administrasi desa, penyusunan dokumen perencanaan dan pertanggungjawaban sesuai ketentuan perundang-undangan	Desa		Desa	152 Desa	152 Desa	**2,509,952,000**	**2,552,152,000**	**3,597,880,563**						152 Desa	**2,429,952,000**	
2	13	4	2.01	1	Fasilitasi Penyelenggaraan Administrasi Pemerintahan Desa	Jumlah Dokumen Penyelenggaraan Administrasi Pemerintahan Desa				15 Dokumen	12 Dokumen	1,962,952,000	1,962,952,000	1,995,952,000	Kab. Trenggalek, Semua Kecamatan, Semua Kelurahan	Dana Transfer Umum-Dana Alokasi Umum	Mengembangkan Wilayah Untuk Mengurangi Kesenjangan Dan Menjamin Pemerataan	Meningkatkan SDM Unggul, Inovatif dan Kolaboratif Mendukung Kemandirian Ekonomi dan Pengentasan Kemiskinan	Seluruh desa yang ada di Kabupaten Trenggalek	12 Dokumen	1,978,952,000	DINAS PEMBERDAYAAN MASYARAKAT DAN DESA
2	13	4	2.01	2	Fasilitasi Penyusunan Produk Hukum Desa	Jumlah Dokumen Hasil Penyusunan Produk Hukum Desa				3 Dokumen	4 Dokumen	20,000,000	14,000,000	14,000,000	Kab. Trenggalek, Semua Kecamatan, Semua Kelurahan	PENDAPATAN ASLI DAERAH (PAD)	Mengembangkan Wilayah Untuk Mengurangi Kesenjangan Dan Menjamin Pemerataan	Meningkatkan SDM Unggul, Inovatif dan Kolaboratif Mendukung Kemandirian Ekonomi dan Pengentasan Kemiskinan	Seluruh desa yang ada di Kabupaten Trenggalek	4 Dokumen	20,000,000	DINAS PEMBERDAYAAN MASYARAKAT DAN DESA
2	13	4	2.01	3	Fasilitasi Penyusunan Perencanaan Pembangunan Desa	Jumlah Dokumen Hasil Penyusunan Perencanaan Pembangunan Desa				152 Dokumen	152 Dokumen	25,000,000	17,500,000	17,500,000	Kab. Trenggalek, Semua Kecamatan, Semua Kelurahan	Dana Transfer Umum-Dana Alokasi Umum	Mengembangkan Wilayah Untuk Mengurangi Kesenjangan Dan Menjamin Pemerataan	Meningkatkan SDM Unggul, Inovatif dan Kolaboratif Mendukung Kemandirian Ekonomi dan Pengentasan Kemiskinan	Seluruh desa yang ada di Kabupaten Trenggalek	152 Dokumen	20,000,000	DINAS PEMBERDAYAAN MASYARAKAT DAN DESA
2	13	4	2.01	4	Fasilitasi Pengelolaan Keuangan Desa	Jumlah Dokumen Pengelolaan Keuangan Desa				24 Dokumen	24 Dokumen	76,000,000	53,200,000	1,059,600,000	Kab. Trenggalek, Semua Kecamatan, Semua Kelurahan	Dana Transfer Umum-Dana Alokasi Umum	Mengembangkan Wilayah Untuk Mengurangi Kesenjangan Dan Menjamin Pemerataan	Meningkatkan SDM Unggul, Inovatif dan Kolaboratif Mendukung Kemandirian Ekonomi dan Pengentasan Kemiskinan	Seluruh desa yang ada di Kabupaten Trenggalek	24 Dokumen	40,000,000	DINAS PEMBERDAYAAN MASYARAKAT DAN DESA

Kode					Urusan/ Bidang Urusan/ Program/ Kegiatan/ Sub Kegiatan	Indikator Program/ Kegiatan/ Sub Kegiatan	Target Akhir Periode RPJMD	Realisasi Capaian RKPD Tahun 2021	Prakiraan Capaian Target RKPD Tahun 2022	Capaian Kinerja dan Kerangka Pendanaan									Kelompok Sasaran	Prakiraan Maju Rencana Tahun 2024		Perangkat Daerah Penanggung Jawab
										Target 2023		Pagu Indikatif			Lokasi	Sumber Dana	Prioritas			Target	Pagu Indikatif	
										Semula	Menjadi	RKPD 2023	APBD 2023	RKPD 2023 Perubahan			Nasional	Daerah				
2	13	4	2.01	5	Pembinaan Peningkatan Kapasitas Aparatur Pemerintah Desa	Jumlah Aparatur Pemerintah Desa yang Mengikuti Pembinaan Peningkatan Kapasitas				152 Orang	152 Orang	50,000,000	50,000,000	50,000,000	Kab. Trenggalek, Semua Kecamatan, Semua Kelurahan	Dana Transfer Umum-Dana Alokasi Umum	Mengembangkan Wilayah Untuk Mengurangi Kesenjangan Dan Menjamin Pemerataan	Meningkatkan SDM Unggul, Inovatif dan Kolaboratif Mendukung Kemandirian Ekonomi dan Pengentasan Kemiskinan	Seluruh desa yang ada di Kabupaten Trenggalek	152 Orang	120,000,000	DINAS PEMBERDAYAAN MASYARAKAT DAN DESA
2	13	4	2.01	8	Pembinaan dan Pemberdayaan BUM Desa dan Lembaga Kerja Sama antar Desa	Jumlah Dokumen Hasil Pembinaan dan Pemberdayaan BUM Desa dan Lembaga Kerja Sama antar Desa				10 Dokumen	10 Dokumen	90,000,000	90,000,000	90,000,000	Kab. Trenggalek, Semua Kecamatan, Semua Kelurahan	Dana Transfer Umum-Dana Alokasi Umum	Mengembangkan Wilayah Untuk Mengurangi Kesenjangan Dan Menjamin Pemerataan	Meningkatkan SDM Unggul, Inovatif dan Kolaboratif Mendukung Kemandirian Ekonomi dan Pengentasan Kemiskinan	Seluruh desa yang ada di Kabupaten Trenggalek	10 Dokumen	30,000,000	DINAS PEMBERDAYAAN MASYARAKAT DAN DESA
2	13	4	2.01	9	Penyelenggaraan Pemilihan, Pengangkatan dan Pemberhentian Kepala Desa	Jumlah Laporan Hasil Penyelenggaraan Pemilihan, Pengangkatan dan Pemberhentian Kepala Desa				1 Laporan	1 Laporan	65,000,000	60,500,000	87,828,563	Kab. Trenggalek, Semua Kecamatan, Semua Kelurahan	Dana Transfer Umum-Dana Alokasi Umum	Mengembangkan Wilayah Untuk Mengurangi Kesenjangan Dan Menjamin Pemerataan	Meningkatkan SDM Unggul, Inovatif dan Kolaboratif Mendukung Kemandirian Ekonomi dan Pengentasan Kemiskinan	Seluruh desa yang ada di Kabupaten Trenggalek	1 Laporan	20,000,000	DINAS PEMBERDAYAAN MASYARAKAT DAN DESA
2	13	4	2.01	13	Fasilitasi Pengelolaan Aset Desa	Jumlah Dokumen Hasil Pengelolaan Aset Desa				153 Dokumen	153 Dokumen	40,000,000	28,000,000	28,000,000	Kab. Trenggalek, Semua Kecamatan, Semua Kelurahan	Dana Transfer Umum-Dana Alokasi Umum	Mengembangkan Wilayah Untuk Mengurangi Kesenjangan Dan Menjamin Pemerataan	Meningkatkan SDM Unggul, Inovatif dan Kolaboratif Mendukung Kemandirian Ekonomi dan Pengentasan Kemiskinan	Seluruh desa yang ada di Kabupaten Trenggalek	153 Dokumen	30,000,000	DINAS PEMBERDAYAAN MASYARAKAT DAN DESA
2	13	4	2.01	14	Pembinaan Peningkatan Kapasitas Anggota BPD	Jumlah Anggota BPD yang Mengikuti Pembinaan Peningkatan Kapasitas				42 Orang	42 Orang	30,000,000	31,000,000	31,000,000	Kab. Trenggalek, Semua Kecamatan, Semua Kelurahan	Dana Transfer Umum-Dana Alokasi Umum	Mengembangkan Wilayah Untuk Mengurangi Kesenjangan Dan Menjamin Pemerataan	Meningkatkan SDM Unggul, Inovatif dan Kolaboratif Mendukung Kemandirian Ekonomi dan Pengentasan Kemiskinan	Seluruh desa yang ada di Kabupaten Trenggalek	42 Orang	20,000,000	DINAS PEMBERDAYAAN MASYARAKAT DAN DESA
2	13	4	2.01	15	Fasilitasi Penetapan dan Penegasan Batas Desa	Jumlah Desa yang Difasilitasi dalam Penetapan Dan Penegasan Batas Desa				10 Desa	7 Desa	1,000,000	140,000,000	119,000,000	Kab. Trenggalek, Semua Kecamatan, Semua Kelurahan	Dana Transfer Umum-Dana Alokasi Umum	Mengembangkan Wilayah Untuk Mengurangi Kesenjangan Dan Menjamin Pemerataan	Meningkatkan SDM Unggul, Inovatif dan Kolaboratif Mendukung Kemandirian Ekonomi dan Pengentasan Kemiskinan	Seluruh desa yang ada di Kabupaten Trenggalek	7 Desa	1,000,000	DINAS PEMBERDAYAAN MASYARAKAT DAN DESA

Kode					Urusan/ Bidang Urusan/ Program/ Kegiatan/ Sub Kegiatan	Indikator Program/ Kegiatan/ Sub Kegiatan	Target Akhir Periode RPJMD	Realisasi Capaian RKPD Tahun 2021	Prakiraan Capaian Target RKPD Tahun 2022	Capaian Kinerja dan Kerangka Pendanaan									Kelompok Sasaran	Prakiraan Maju Rencana Tahun 2024		Perangkat Daerah Penanggung Jawab
										Target 2023		Pagu Indikatif			Lokasi	Sumber Dana	Prioritas			Target	Pagu Indikatif	
										Semula	Menjadi	RKPD 2023	APBD 2023	RKPD 2023 Perubahan			Nasional	Daerah				
2	13	4	2.01	18	Fasilitasi Evaluasi Perkembangan Desa serta Lomba Desa dan Kelurahan	Jumlah Dokumen Hasil Evaluasi Perkembangan Desa serta Lomba Desa dan Kelurahan				6 Dokumen	2 Dokumen	150,000,000	105,000,000	105,000,000	Kab. Trenggalek, Semua Kecamatan, Semua Kelurahan	Dana Transfer Umum-Dana Alokasi Umum	Mengembangkan Wilayah Untuk Mengurangi Kesenjangan Dan Menjamin Pemerataan	Meningkatkan SDM Unggul, Inovatif dan Kolaboratif Mendukung Kemandirian Ekonomi dan Pengentasan Kemiskinan	Seluruh desa yang ada di Kabupaten Trenggalek	2 Dokumen	150,000,000	DINAS PEMBERDAYAAN MASYARAKAT DAN DESA
2	**13**	**5**			**PROGRAM PEMBERDAYAAN LEMBAGA KEMASYARAKATAN, LEMBAGA ADAT DAN MASYARAKAT HUKUM ADAT**	Persentase Lembaga Masyarakat Desa yang difasilitasi pemberdayaannya	%		%	66,67 %	66,67 %	**1,116,000,000**	**1,078,500,000**	**1,193,000,000**						66,67 %	**695,000,000**	
2	**13**	**5**	2.01		**Pemberdayaan Lembaga Kemasyarakatan yang Bergerak di Bidang Pemberdayaan Desa dan Lembaga Adat Tingkat Daerah Kabupaten/Kota serta Pemberdayaan Masyarakat Hukum Adat yang Masyarakat Pelakunya Hukum Adat yang Sama dalam Daerah Kabupaten/Kota**	Jumlah lembaga kemasyarakatan yang bergerak di bidang pemberdayaan desa yang difasilitasi	Lembaga		Lembaga	10 Lembaga	10 Lembaga	**1,116,000,000**	**1,078,500,000**	**1,193,000,000**						10 Lembaga	**695,000,000**	
2	13	5	2.01	3	Peningkatan Kapasitas Kelembagaan Lembaga Kemasyarakatan Desa/Kelurahan (RT, RW, PKK, Posyandu, LPM, dan Karang Taruna), Lembaga Adat Desa/Kelurahan dan	Jumlah Lembaga Kemasyarakatan Desa/Kelurahan (RT, RW, PKK, Posyandu, LPM, dan Karang Taruna), Lembaga Adat Desa/Kelurahan dan Masyarakat Hukum Adat yang Ditingkatkan Kapasitasnya				7 Lembaga	5 Lembaga	25,000,000	25,000,000	25,000,000	Kab. Trenggalek, Semua Kecamatan, Semua Kelurahan	Dana Transfer Umum-Dana Alokasi Umum	Mengembangkan Wilayah Untuk Mengurangi Kesenjangan Dan Menjamin Pemerataan	Meningkatkan SDM Unggul, Inovatif dan Kolaboratif Mendukung Kemandirian Ekonomi dan Pengentasan Kemiskinan	Kelompok Lembaga Kemasyarakatan yang ada di Kabupaten Trenggalek	5 Lembaga	55,000,000	DINAS PEMBERDAYAAN MASYARAKAT DAN DESA
2	13	5	2.01	5	Fasilitasi Pengembangan Usaha Ekonomi Masyarakat dan Pemerintah Desa dalam Meningkatkan Pendapatan Asli Desa	Jumlah Dokumen Hasil Fasilitasi Pengembangan Usaha Ekonomi Masyarakat dan Pemerintah Desa dalam Meningkatkan Pendapatan Asli Desa				6 Dokumen	6 Dokumen	120,000,000	120,000,000	170,000,000	Kab. Trenggalek, Semua Kecamatan, Semua Kelurahan	Dana Transfer Umum-Dana Alokasi Umum	Mengembangkan Wilayah Untuk Mengurangi Kesenjangan Dan Menjamin Pemerataan	Meningkatkan SDM Unggul, Inovatif dan Kolaboratif Mendukung Kemandirian Ekonomi dan Pengentasan Kemiskinan	Kelompok Lembaga Kemasyarakatan yang ada di Kabupaten Trenggalek	6 Dokumen	190,000,000	DINAS PEMBERDAYAAN MASYARAKAT DAN DESA
2	13	5	2.01	6	Fasilitasi Pemerintah Desa dalam Pemanfaatan Teknologi Tepat Guna	Jumlah Laporan Hasil Fasilitasi Pemerintah Desa dalam Pemanfaatan Teknologi Tepat Guna				5 Laporan	5 Laporan	421,000,000	388,500,000	361,500,000	Kab. Trenggalek, Semua Kecamatan, Semua Kelurahan	Dana Transfer Umum-Dana Alokasi Umum	Mengembangkan Wilayah Untuk Mengurangi Kesenjangan Dan Menjamin Pemerataan	Meningkatkan SDM Unggul, Inovatif dan Kolaboratif Mendukung Kemandirian Ekonomi dan Pengentasan Kemiskinan	Kelompok Lembaga Kemasyarakatan yang ada di Kabupaten Trenggalek	5 Laporan	125,000,000	DINAS PEMBERDAYAAN MASYARAKAT DAN DESA

Kode					Urusan/ Bidang Urusan/ Program/ Kegiatan/ Sub Kegiatan	Indikator Program/ Kegiatan/ Sub Kegiatan	Target Akhir Periode RPJMD	Realisasi Capaian RKPD Tahun 2021	Prakiraan Capaian Target RKPD Tahun 2022	Capaian Kinerja dan Kerangka Pendanaan									Kelompok Sasaran	Prakiraan Maju Rencana Tahun 2024		Perangkat Daerah Penanggung Jawab
										Target 2023		Pagu Indikatif			Lokasi	Sumber Dana	Prioritas			Target	Pagu Indikatif	
										Semula	Menjadi	RKPD 2023	APBD 2023	RKPD 2023 Perubahan			Nasional	Daerah				
2	13	5	2.01	7	Fasilitasi Bulan Bhakti Gotong Royong Masyarakat	Jumlah Laporan Hasil Fasilitasi Bulan Bhakti Gotong Royong Masyarakat				2 Laporan	2 Laporan	50,000,000	50,000,000	58,200,000	Kab. Trenggalek, Semua Kecamatan, Semua Kelurahan	Dana Transfer Umum-Dana Alokasi Umum	Mengembangkan Wilayah Untuk Mengurangi Kesenjangan Dan Menjamin Pemerataan	Meningkatkan SDM Unggul, Inovatif dan Kolaboratif Mendukung Kemandirian Ekonomi dan Pengentasan Kemiskinan	Kelompok Lembaga Kemasyarakatan yang ada di Kabupaten Trenggalek	2 Laporan	125,000,000	DINAS PEMBERDAYAAN MASYARAKAT DAN DESA
2	13	5	2.01	9	Fasilitasi Tim Penggerak PKK dalam Penyelenggaraan Gerakan Pemberdayaan Masyarakat dan Kesejahteraan Keluarga	Jumlah Dokumen Hasil Fasilitasi Tim Penggerak PKK dalam Penyelenggaraan Gerakan Pemberdayaan Masyarakat dan Kesejahteraan Keluarga				18 Dokumen	8 Dokumen	450,000,000	450,000,000	541,500,000	Kab. Trenggalek, Semua Kecamatan, Semua Kelurahan	Pajak Rokok	Mengembangkan Wilayah Untuk Mengurangi Kesenjangan Dan Menjamin Pemerataan	Meningkatkan SDM Unggul, Inovatif dan Kolaboratif Mendukung Kemandirian Ekonomi dan Pengentasan Kemiskinan	Kelompok Lembaga Kemasyarakatan yang ada di Kabupaten Trenggalek	8 Dokumen	150,000,000	DINAS PEMBERDAYAAN MASYARAKAT DAN DESA
2	13	5	2.01	11	Peningkatan Kesadaran Keluarga dalam Peningkatan Pendidikan dan Keterampilan untuk Mewujudkan Sumber Daya Manusia yang Berkualitas dan Berdaya Saing	Jumlah Keluarga yang Mengikuti Peningkatan Kesadaran Keluarga dalam Peningkatan Pendidikan dan Keterampilan untuk Mewujudkan Sumber Daya Manusia yang Berkualitas dan Berdaya				50 Keluarga	50 Keluarga	50,000,000	45,000,000	36,800,000	Kab. Trenggalek, Semua Kecamatan, Semua Kelurahan	Dana Transfer Umum-Dana Alokasi Umum	Mengembangkan Wilayah Untuk Mengurangi Kesenjangan Dan Menjamin Pemerataan	Meningkatkan SDM Unggul, Inovatif dan Kolaboratif Mendukung Kemandirian Ekonomi dan Pengentasan Kemiskinan Meningkatkan SDM Unggul, Inovatif dan Kolaboratif Mendukung Kemandirian Ekonomi dan Pengentasan Kemiskinan	Kelompok Lembaga Kemasyarakatan yang ada di Kabupaten Trenggalek	50 Keluarga	50,000,000	DINAS PEMBERDAYAAN MASYARAKAT DAN DESA
TOTAL												**9,189,495,698**	**8,715,959,939**	**9,879,691,978**							**9,015,091,500**	

Penetapan Perubahan Rencana Kerja Pemerintah Daerah (RKPD)
Kabupaten Trenggalek
Tahun 2023

Kode					Urusan/ Bidang Urusan/ Program/ Kegiatan/ Sub Kegiatan	Indikator Program/ Kegiatan/ Sub Kegiatan	Target Akhir Periode RPJMD	Realisasi Capaian RKPD Tahun 2021	Prakiraan Capaian Target RKPD Tahun 2022	Capaian Kinerja dan Kerangka Pendanaan									Kelompok Sasaran	Prakiraan Maju Rencana Tahun 2024		Perangkat Daerah Penanggung Jawab
										Target 2023		Pagu Indikatif			Lokasi	Sumber Dana	Prioritas			Target	Pagu Indikatif	
										Semula	Menjadi	RKPD 2023	APBD 2023	RKPD 2023 Perubahan			Nasional	Daerah				
2					**URUSAN PEMERINTAHAN WAJIB YANG TIDAK BERKAITAN DENGAN PELAYANAN DASAR**																	
2	**15**				**URUSAN PEMERINTAHAN BIDANG PERHUBUNGAN**							**23,728,035,705**	**27,597,259,089**	**30,015,457,218**							**22,848,035,705**	
2	**15**	**1**			**PROGRAM PENUNJANG URUSAN PEMERINTAHAN DAERAH KABUPATEN/KOTA**	Cakupan pelayanan jasa administrasi perkantoran yang difasilitasi	%		%	100 %	100 %	**20,052,859,900**	**20,716,833,166**	**22,590,031,295**						100 %	**20,052,859,900**	
						Persentase Ketersediaan Dokumen Perencanaan, Penganggaran, dan Evaluasi Kinerja Perangkat Daerah	%		%	100 %	100 %									100 %		
						Persentase nilai aset dalam kondisi baik	%		%	100 %	100 %									100 %		
2	**15**	**1**	2.01		**Perencanaan, Penganggaran, dan Evaluasi Kinerja Perangkat Daerah**	Persentase dokumen perencanaan, pelaporan PD dan reformasi birokrasi yang tersusun	%		%	100 %	100 %	**45,000,000**	**50,000,000**	**57,200,000**						100 %	**45,000,000**	
2	15	1	2.01	1	Penyusunan Dokumen Perencanaan Perangkat Daerah	Jumlah Dokumen Perencanaan Perangkat Daerah				14 Dokumen	14 Dokumen	30,000,000	30,000,000	40,000,000	Kab. Trenggalek, Semua Kecamatan, Semua Kelurahan	Dana Transfer Umum-Dana Alokasi Umum	Memperkuat Infrastruktur Untuk Mendukung Pengembangan Ekonomi Dan Pelayanan Dasar	Meningkatkan Pembangunan Infrastruktur Dasar dan Berwawasan Lingkungan	Aparatur Dinas Perhubungan	14 Dokumen	30,000,000	DINAS PERHUBUNGAN
2	15	1	2.01	6	Koordinasi dan Penyusunan Laporan Capaian Kinerja dan Ikhtisar Realisasi Kinerja SKPD	Jumlah Laporan Capaian Kinerja dan Ikhtisar Realisasi Kinerja SKPD dan Laporan Hasil Koordinasi Penyusunan Laporan Capaian Kinerja dan Ikhtisar Realisasi Kinerja SKPD				26 Laporan	26 Laporan	15,000,000	20,000,000	17,200,000	Kab. Trenggalek, Semua Kecamatan, Semua Kelurahan	Dana Transfer Umum-Dana Alokasi Umum	Memperkuat Infrastruktur Untuk Mendukung Pengembangan Ekonomi Dan Pelayanan Dasar	Meningkatkan Pembangunan Infrastruktur Dasar dan Berwawasan Lingkungan	Aparatur Dinas Perhubungan	26 Laporan	15,000,000	DINAS PERHUBUNGAN
2	**15**	**1**	2.02		**Administrasi Keuangan Perangkat Daerah**	Persentase Administrasi Keuangan Perangkat Daerah yang diselesaikan	%		%	98 %	98 %	**7,942,395,808**	**7,714,807,917**	**7,319,655,689**						98 %	**7,942,395,808**	
2	15	1	2.02	1	Penyediaan Gaji dan Tunjangan ASN	Jumlah Orang yang Menerima Gaji dan Tunjangan ASN				71 Orang/bulan	67 Orang/bulan	7,748,795,808	7,491,737,917	7,086,585,689	Kab. Trenggalek, Semua Kecamatan, Semua Kelurahan	Dana Transfer Umum-Dana Alokasi Umum	Memperkuat Infrastruktur Untuk Mendukung Pengembangan Ekonomi Dan Pelayanan Dasar	Meningkatkan Pembangunan Infrastruktur Dasar dan Berwawasan Lingkungan	Apartur Dinas Perhubungan	67 Orang/bulan	7,748,795,808	DINAS PERHUBUNGAN
2	15	1	2.02	2	Penyediaan Administrasi Pelaksanaan Tugas ASN	Jumlah Dokumen Hasil Penyediaan Administrasi Pelaksanaan Tugas ASN				12 Dokumen	12 Dokumen	193,600,000	223,070,000	233,070,000	Kab. Trenggalek, Semua Kecamatan, Semua Kelurahan	Dana Transfer Umum-Dana Alokasi Umum	Memperkuat Infrastruktur Untuk Mendukung Pengembangan Ekonomi Dan Pelayanan Dasar	Meningkatkan Pembangunan Infrastruktur Dasar dan Berwawasan Lingkungan	Apartur Dinas Perhubungan	12 Dokumen	193,600,000	DINAS PERHUBUNGAN
2	**15**	**1**	2.03		**Administrasi Barang Milik Daerah pada Perangkat Daerah**	Persentase Administrasi Barang Milik Daerah pada Perangkat Daerah yang diselesaikan	%		%	100 %	100 %	**1,500,000**	**1,000,000**	**1,000,000**						100 %	**1,500,000**	

Kode					Urusan/ Bidang Urusan/ Program/ Kegiatan/ Sub Kegiatan	Indikator Program/ Kegiatan/ Sub Kegiatan	Target Akhir Periode RPJMD	Realisasi Capaian RKPD Tahun 2021	Prakiraan Capaian Target RKPD Tahun 2022	Capaian Kinerja dan Kerangka Pendanaan									Kelompok Sasaran	Prakiraan Maju Rencana Tahun 2024		Perangkat Daerah Penanggung Jawab
										Target 2023		Pagu Indikatif			Lokasi	Sumber Dana	Prioritas			Target	Pagu Indikatif	
										Semula	Menjadi	RKPD 2023	APBD 2023	RKPD 2023 Perubahan			Nasional	Daerah				
2	15	1	2.03	6	Penatausahaan Barang Milik Daerah pada SKPD	Jumlah Laporan Penatausahaan Barang Milik Daerah pada SKPD				4 Laporan	4 Laporan	1,500,000	1,000,000	1,000,000	Kab. Trenggalek, Semua Kecamatan, Semua Kelurahan	Dana Transfer Umum-Dana Alokasi Umum	Memperkuat Infrastruktur Untuk Mendukung Pengembangan Ekonomi Dan Pelayanan Dasar	Meningkatkan Pembangunan Infrastruktur Dasar dan Berwawasan Lingkungan	Aparatur Dinas Perhubungan	4 Laporan	1,500,000	DINAS PERHUBUNGAN
2	**15**	**1**	2.05		**Administrasi Kepegawaian Perangkat Daerah**	Persentase Administrasi Kepegawaian Perangkat Daerah yang diselesaikan	%		%	100 %	100 %	**1,000,000**	**6,737,257**	**0**						100 %	**1,000,000**	
2	15	1	2.05	3	Pendataan dan Pengolahan Administrasi Kepegawaian	Jumlah Dokumen Pendataan dan Pengolahan Administrasi Kepegawaian				12 Dokumen	0 Dokumen	1,000,000	6,737,257	0	Kab. Trenggalek, Semua Kecamatan, Semua Kelurahan	Dana Transfer Umum-Dana Alokasi Umum	Memperkuat Infrastruktur Untuk Mendukung Pengembangan Ekonomi Dan Pelayanan Dasar	Meningkatkan Pembangunan Infrastruktur Dasar dan Berwawasan Lingkungan	Aparatur Dinas Perhubungan	0 Dokumen	1,000,000	DINAS PERHUBUNGAN
2	**15**	**1**	2.06		**Administrasi Umum Perangkat Daerah**	Persentase Administrasi Umum Perangkat Daerah yang diselesaikan	%		%	100 %	100 %	**365,981,900**	**417,830,808**	**382,761,860**						100 %	**365,981,900**	
2	15	1	2.06	1	Penyediaan Komponen Instalasi Listrik/Penerangan Bangunan Kantor	Jumlah Paket Komponen Instalasi Listrik/Penerangan Bangunan Kantor yang Disediakan				4 Paket	4 Paket	4,000,000	9,000,000	7,000,000	Kab. Trenggalek, Semua Kecamatan, Semua Kelurahan	Dana Transfer Umum-Dana Alokasi Umum	Memperkuat Infrastruktur Untuk Mendukung Pengembangan Ekonomi Dan Pelayanan Dasar	Meningkatkan Pembangunan Infrastruktur Dasar dan Berwawasan Lingkungan	Aparatur Dinas Perhubungan	4 Paket	4,000,000	DINAS PERHUBUNGAN
2	15	1	2.06	2	Penyediaan Peralatan dan Perlengkapan Kantor	Jumlah Paket Peralatan dan Perlengkapan Kantor yang Disediakan				12 Paket	12 Paket	47,194,900	64,943,808	39,298,800	Kab. Trenggalek, Semua Kecamatan, Semua Kelurahan	Dana Transfer Umum-Dana Alokasi Umum	Memperkuat Infrastruktur Untuk Mendukung Pengembangan Ekonomi Dan Pelayanan Dasar	Meningkatkan Pembangunan Infrastruktur Dasar dan Berwawasan Lingkungan	Aparatur Dinas Perhubungan	12 Paket	47,194,900	DINAS PERHUBUNGAN
2	15	1	2.06	5	Penyediaan Barang Cetakan dan Penggandaan	Jumlah Paket Barang Cetakan dan Penggandaan yang Disediakan				8 Paket	8 Paket	268,500,000	283,600,000	276,176,060	Kab. Trenggalek, Semua Kecamatan, Semua Kelurahan	Dana Transfer Umum-Dana Alokasi Umum	Memperkuat Infrastruktur Untuk Mendukung Pengembangan Ekonomi Dan Pelayanan Dasar	Meningkatkan Pembangunan Infrastruktur Dasar dan Berwawasan Lingkungan	Aparatur Dinas Perhubungan	8 Paket	268,500,000	DINAS PERHUBUNGAN
2	15	1	2.06	7	Penyediaan Bahan/Material	Jumlah Paket Bahan/Material yang Disediakan				10 Paket	10 Paket	46,287,000	60,287,000	60,287,000	Kab. Trenggalek, Semua Kecamatan, Semua Kelurahan	Dana Transfer Umum-Dana Alokasi Umum	Memperkuat Infrastruktur Untuk Mendukung Pengembangan Ekonomi Dan Pelayanan Dasar	Meningkatkan Pembangunan Infrastruktur Dasar dan Berwawasan Lingkungan	Aparatur Dinas Perhubungan	10 Paket	46,287,000	DINAS PERHUBUNGAN
2	**15**	**1**	2.07		**Pengadaan Barang Milik Daerah Penunjang Urusan Pemerintah Daerah**	Persentase pengadaan BMD yang diselesaikan	%		%	100 %	100 %	**68,500,000**	**247,385,856**	**336,905,502**						100 %	**67,000,000**	
2	15	1	2.07	2	Pengadaan Kendaraan Dinas Operasional atau Lapangan	Jumlah Unit Kendaraan Dinas Operasional atau Lapangan yang Disediakan				0 Unit	0 Unit	1,500,000	0	0	Kab. Trenggalek, Semua Kelurahan	Dana Transfer Umum-Dana Alokasi Umum	Memperkuat Infrastruktur Untuk Mendukung Pengembangan Ekonomi Dan Pelayanan Dasar	Meningkatkan Pembangunan Infrastruktur Dasar dan Berwawasan Lingkungan	Aparatur Dinas Perhubungan	0 Unit	0	DINAS PERHUBUNGAN

Kode					Urusan/ Bidang Urusan/ Program/ Kegiatan/ Sub Kegiatan	Indikator Program/ Kegiatan/ Sub Kegiatan	Target Akhir Periode RPJMD	Realisasi Capaian RKPD Tahun 2021	Prakiraan Capaian Target RKPD Tahun 2022	Capaian Kinerja dan Kerangka Pendanaan									Kelompok Sasaran	Prakiraan Maju Rencana Tahun 2024		Perangkat Daerah Penanggung Jawab
										Target 2023		Pagu Indikatif			Lokasi	Sumber Dana	Prioritas			Target	Pagu Indikatif	
										Semula	Menjadi	RKPD 2023	APBD 2023	RKPD 2023 Perubahan			Nasional	Daerah				
2	15	1	2.07	5	Pengadaan Mebel	Jumlah Paket Mebel yang Disediakan				44 unit	24 unit	7,000,000	21,020,000	11,442,000	Kab. Trenggalek, Semua Kecamatan, Semua Kelurahan	Dana Transfer Umum-Dana Alokasi Umum	Memperkuat Infrastruktur Untuk Mendukung Pengembangan Ekonomi Dan Pelayanan Dasar	Meningkatkan Pembangunan Infrastruktur Dasar dan Berwawasan Lingkungan	Aparatur Dinas Perhubungan	24 unit	7,000,000	DINAS PERHUBUNGAN
2	15	1	2.07	6	Pengadaan Peralatan dan Mesin Lainnya	Jumlah Unit Peralatan dan Mesin Lainnya yang Disediakan				16 Unit	27 Unit	20,000,000	123,645,856	172,743,502	Kab. Trenggalek, Semua Kecamatan, Semua Kelurahan	Dana Transfer Umum-Dana Alokasi Umum	Memperkuat Infrastruktur Untuk Mendukung Pengembangan Ekonomi Dan Pelayanan Dasar	Meningkatkan Pembangunan Infrastruktur Dasar dan Berwawasan Lingkungan	Aparatur Dinas Perhubungan	27 Unit	20,000,000	DINAS PERHUBUNGAN
2	15	1	2.07	10	Pengadaan Sarana dan Prasarana Gedung Kantor atau Bangunan Lainnya	Jumlah Unit Sarana dan Prasarana Gedung Kantor atau Bangunan Lainnya yang Disediakan				2 Unit	2 Unit	40,000,000	102,720,000	152,720,000	Kab. Trenggalek, Semua Kecamatan, Semua Kelurahan	Dana Transfer Umum-Dana Alokasi Umum	Memperkuat Infrastruktur Untuk Mendukung Pengembangan Ekonomi Dan Pelayanan Dasar	Meningkatkan Pembangunan Infrastruktur Dasar dan Berwawasan Lingkungan	Aparatur Dinas Perhubungan	2 Unit	40,000,000	DINAS PERHUBUNGAN
2	**15**	**1**	2.08		**Penyediaan Jasa Penunjang Urusan Pemerintahan Daerah**	Persentase Jasa Penunjang Urusan Pemerintahan Daerah yang diselesaikan	%		%	100 %	100 %	**11,383,982,192**	**11,934,571,328**	**14,148,008,244**						100 %	**11,383,982,192**	
2	15	1	2.08	1	Penyediaan Jasa Surat Menyurat	Jumlah Laporan Penyediaan Jasa Surat Menyurat				12 Laporan	12 Laporan	50,360,000	16,000,000	15,400,000	Kab. Trenggalek, Semua Kecamatan, Semua Kelurahan	Dana Transfer Umum-Dana Alokasi Umum	Memperkuat Infrastruktur Untuk Mendukung Pengembangan Ekonomi Dan Pelayanan Dasar	Meningkatkan Pembangunan Infrastruktur Dasar dan Berwawasan Lingkungan	Aparatur Dinas Perhubungsn	12 Laporan	50,360,000	DINAS PERHUBUNGAN
2	15	1	2.08	2	Penyediaan Jasa Komunikasi, Sumber Daya Air dan Listrik	Jumlah Laporan Penyediaan Jasa Komunikasi, Sumber Daya Air dan Listrik yang Disediakan				12 Laporan	12 Laporan	10,080,782,192	10,645,268,203	12,721,905,119	Kab. Trenggalek, Semua Kecamatan, Semua	Pajak Rokok Dana Transfer Umum-Dana Alokasi Umum	Memperkuat Infrastruktur Untuk Mendukung Pengembangan Ekonomi Dan Pelayanan Dasar	Meningkatkan Pembangunan Infrastruktur Dasar dan Berwawasan Lingkungan	Aparatur Dinas Perhubungsn	12 Laporan	10,080,782,192	DINAS PERHUBUNGAN
2	15	1	2.08	4	Penyediaan Jasa Pelayanan Umum Kantor	Jumlah Laporan Penyediaan Jasa Pelayanan Umum Kantor yang Disediakan				12 Laporan	12 Laporan	1,252,840,000	1,273,303,125	1,410,703,125	Kab. Trenggalek, Semua Kecamatan, Semua Kelurahan	Dana Transfer Umum-Dana Alokasi Umum	Memperkuat Infrastruktur Untuk Mendukung Pengembangan Ekonomi Dan Pelayanan Dasar	Meningkatkan Pembangunan Infrastruktur Dasar dan Berwawasan Lingkungan	Aparatur Dinas Perhubungsn	12 Laporan	1,252,840,000	DINAS PERHUBUNGAN
2	**15**	**1**	2.09		**Pemeliharaan Barang Milik Daerah Penunjang Urusan Pemerintahan Daerah**	Persentase BMD Penunjang Urusan Pemerintahan Daerah yang dipelihara	%		%	100 %	100 %	**244,500,000**	**344,500,000**	**344,500,000**						100 %	**246,000,000**	
2	15	1	2.09	2	Penyediaan Jasa Pemeliharaan, Biaya Pemeliharaan, Pajak dan Perizinan Kendaraan Dinas Operasional atau Lapangan	Jumlah Kendaraan Dinas Operasional atau Lapangan yang Dipelihara dan dibayarkan Pajak dan Perizinannya				20 Unit	39 Unit	138,000,000	234,500,000	208,482,000	Kab. Trenggalek, Semua Kecamatan, Semua Kelurahan	Dana Transfer Umum-Dana Alokasi Umum	Memperkuat Infrastruktur Untuk Mendukung Pengembangan Ekonomi Dan Pelayanan Dasar	Meningkatkan Pembangunan Infrastruktur Dasar dan Berwawasan Lingkungan	Barang Milik Daerah Dinas Perhubungan	39 Unit	138,000,000	DINAS PERHUBUNGAN

Kode					Urusan/ Bidang Urusan/ Program/ Kegiatan/ Sub Kegiatan	Indikator Program/ Kegiatan/ Sub Kegiatan	Target Akhir Periode RPJMD	Realisasi Capaian RKPD Tahun 2021	Prakiraan Capaian Target RKPD Tahun 2022	Capaian Kinerja dan Kerangka Pendanaan									Kelompok Sasaran	Prakiraan Maju Rencana Tahun 2024		Perangkat Daerah Penanggung Jawab
										Target 2023		Pagu Indikatif			Lokasi	Sumber Dana	Prioritas			Target	Pagu Indikatif	
										Semula	Menjadi	RKPD 2023	APBD 2023	RKPD 2023 Perubahan			Nasional	Daerah				
2	15	1	2.09	6	Pemeliharaan Peralatan dan Mesin Lainnya	Jumlah Peralatan dan Mesin Lainnya yang Dipelihara				9 Unit	9 Unit	22,500,000	26,000,000	26,422,000	Kab. Trenggalek, Semua Kecamatan, Semua Kelurahan	Dana Transfer Umum-Dana Alokasi Umum	Memperkuat Infrastruktur Untuk Mendukung Pengembangan Ekonomi Dan Pelayanan Dasar	Meningkatkan Pembangunan Infrastruktur Dasar dan Berwawasan Lingkungan	Barang Milik Daerah Dinas Perhubungan	9 Unit	22,500,000	DINAS PERHUBUNGAN
2	15	1	2.09	9	Pemeliharaan/Rehabilitasi Gedung Kantor dan Bangunan Lainnya	Jumlah Gedung Kantor dan Bangunan Lainnya yang Dipelihara/Direhabilitasi				4 Unit	4 Unit	84,000,000	84,000,000	109,596,000	Kab. Trenggalek, Semua Kecamatan, Semua Kelurahan	Dana Transfer Umum-Dana Alokasi Umum	Memperkuat Infrastruktur Untuk Mendukung Pengembangan Ekonomi Dan Pelayanan Dasar	Meningkatkan Pembangunan Infrastruktur Dasar dan Berwawasan Lingkungan	Barang Milik Daerah Dinas Perhubungan	4 Unit	85,500,000	DINAS PERHUBUNGAN
2	**15**	**2**			**PROGRAM PENYELENGGARAAN LALU LINTAS DAN ANGKUTAN JALAN (LLAJ)**	Persentase kebutuhan prasarana perlengkapan jalan yang tersedia (RAMBU)	%		%	35,74 %	35,74 %	**3,620,175,805**	**6,825,425,923**	**7,170,425,923**						35,74 %	**2,740,175,805**	
						Persentase kendaraan wajib uji yang melakukan Uji Kir	%		%	78,00 %	78,00 %									78,00 %		
						Persentase layanan angkutan darat	%		%	72,20 %	72,20 %									72,20 %		
						Persentase Pelaksanaan Inspeksi, Audit dan Pemantauan	%		%	100 %	100 %									100 %		
2	**15**	**2**	2.02		**Penyediaan Perlengkapan Jalan di Jalan Kabupaten/Kota**	Persentase penyediaan perlengkapan jalan di jalan kabupaten yang diadakan dan dipelihara	%		%	100 %	100 %	**1,107,175,805**	**3,276,840,000**	**3,416,840,000**						100 %	**1,107,175,805**	
2	15	2	2.02	2	Penyediaan Perlengkapan Jalan di Jalan Kabupaten/Kota	Jumlah Perlengkapan Jalan di Jalan Kabupaten/Kota yang Tersedia				26 Unit	33 Unit	827,175,805	2,988,680,000	3,128,680,000	Kab. Trenggalek, Semua Kecamatan, Semua Kelurahan	Dana Transfer Umum-Dana Alokasi Umum	Memperkuat Infrastruktur Untuk Mendukung Pengembangan Ekonomi Dan Pelayanan Dasar	Meningkatkan Pembangunan Infrastruktur Dasar dan Berwawasan Lingkungan	Mayrakat Pengguna Jalan	33 Unit	827,175,805	DINAS PERHUBUNGAN
2	15	2	2.02	4	Rehabilitasi dan Pemeliharaan Perlengkapan Jalan	Jumlah Perlengkapan Jalan yang Terehabilitasi dan Terpelihara				250 Unit	250 Unit	280,000,000	288,160,000	288,160,000	Kab. Trenggalek, Semua Kecamatan, Semua Kelurahan	Dana Transfer Umum-Dana Alokasi Umum	Memperkuat Infrastruktur Untuk Mendukung Pengembangan Ekonomi Dan Pelayanan Dasar	Meningkatkan Pembangunan Infrastruktur Dasar dan Berwawasan Lingkungan	Mayrakat Pengguna Jalan	250 Unit	280,000,000	DINAS PERHUBUNGAN
2	**15**	**2**	2.03		**Pengelolaan Terminal Penumpang Tipe C**	Persentase Pembangunan dan Pemeliharaan Terminal Tipe - C yang dilaksanakan	%		%	100 %	100 %	**115,000,000**	**165,000,000**	**165,000,000**						100 %	**115,000,000**	
2	15	2	2.03	1	Penyusunan Rencana Pembangunan Terminal Penumpang Tipe C	Jumlah Rencana Pembangunan Terminal Penumpang Tipe C yang Tersusun				1 Dokumen	1 Dokumen	50,000,000	50,000,000	50,000,000	Kab. Trenggalek, Semua Kecamatan, Semua Kelurahan	Dana Transfer Umum-Dana Alokasi Umum	Memperkuat Infrastruktur Untuk Mendukung Pengembangan Ekonomi Dan Pelayanan Dasar	Meningkatkan Pembangunan Infrastruktur Dasar dan Berwawasan Lingkungan	Masyarakat Pengguna Terminal	1 Dokumen	50,000,000	DINAS PERHUBUNGAN

Kode					Urusan/ Bidang Urusan/ Program/ Kegiatan/ Sub Kegiatan	Indikator Program/ Kegiatan/ Sub Kegiatan	Target Akhir Periode RPJMD	Realisasi Capaian RKPD Tahun 2021	Prakiraan Capaian Target RKPD Tahun 2022	Capaian Kinerja dan Kerangka Pendanaan									Kelompok Sasaran	Prakiraan Maju Rencana Tahun 2024		Perangkat Daerah Penanggung Jawab
										Target 2023		Pagu Indikatif			Lokasi	Sumber Dana	Prioritas			Target	Pagu Indikatif	
										Semula	Menjadi	RKPD 2023	APBD 2023	RKPD 2023 Perubahan			Nasional	Daerah				
2	15	2	2.03	3	Pengembangan Sarana dan Prasarana Terminal	Jumlah Sarana dan Prasarana Terminal yang Dilakukan Pengembangan				1 Unit	1 Unit	30,000,000	80,000,000	80,000,000	Kab. Trenggalek, Semua Kecamatan, Semua Kelurahan	Dana Transfer Umum-Dana Alokasi Umum	Memperkuat Infrastruktur Untuk Mendukung Pengembangan Ekonomi Dan Pelayanan Dasar	Meningkatkan Pembangunan Infrastruktur Dasar dan Berwawasan Lingkungan	Masyarakat Pengguna Terminal	1 Unit	30,000,000	DINAS PERHUBUNGAN
2	15	2	2.03	4	Rehabilitasi dan Pemeliharaan Terminal (Fasilitas Utama dan Pendukung)	Jumlah Terminal (Fasilitas Utama dan Pendukung) yang Direhabilitasi dan Dipelihara				5 Unit	5 Unit	35,000,000	35,000,000	35,000,000	Kab. Trenggalek, Semua Kecamatan, Semua Kelurahan	Dana Transfer Umum-Dana Alokasi Umum	Memperkuat Infrastruktur Untuk Mendukung Pengembangan Ekonomi Dan Pelayanan Dasar	Meningkatkan Pembangunan Infrastruktur Dasar dan Berwawasan Lingkungan	Masyarakat Pengguna Terminal	5 Unit	35,000,000	DINAS PERHUBUNGAN
2	**15**	**2**	2.04		**Penerbitan Izin Penyelenggaraan dan Pembangunan Fasilitas Parkir**	Persentase Penyelenggaraan dan Fasilitasi Perparkiran yang dilaksanakan	%		%	100 %	100 %	**30,000,000**	**798,857,559**	**794,998,259**						100 %	**30,000,000**	
2	15	2	2.04	2	Koordinasi dan Sinkronisasi Pengawasan Pelaksanaan Izin Penyelenggaraan dan Pembangunan Fasilitas Parkir Kewenangan Kabupaten/Kota	Jumlah Laporan Koordinasi dan Sinkronisasi Pengawasan Pelaksanaan Izin Penyelenggaraan dan Terbangunnya Fasilitas Parkir Kewenangan Kabupaten/Kota				20 Laporan	20 Laporan	30,000,000	798,857,559	794,998,259	Kab. Trenggalek, Semua Kecamatan, Semua Kelurahan	Dana Transfer Umum-Dana Alokasi Umum	Memperkuat Infrastruktur Untuk Mendukung Pengembangan Ekonomi Dan Pelayanan Dasar	Meningkatkan Pembangunan Infrastruktur Dasar dan Berwawasan Lingkungan	Masyarakat Pengguna Jalan	20 Laporan	30,000,000	DINAS PERHUBUNGAN
2	**15**	**2**	2.06		**Pelaksanaan Manajemen dan Rekayasa Lalu Lintas untuk Jaringan Jalan Kabupaten/Kota**	Persentase manajemen dan rekayasa lalu lintas yang dilaksanakan	%		%	100 %	100 %	**1,032,000,000**	**645,220,000**	**649,079,300**						100 %	**152,000,000**	
2	15	2	2.06	1	Penataan Manajemen dan Rekayasa Lalu Lintas untuk Jaringan Jalan Kabupaten/Kota	Jumlah Laporan Penataan Manajemen dan Rekayasa Lalu Lintas untuk Jaringan Jalan Kabupaten/Kota				5 Laporan	5 Laporan	18,000,000	11,220,000	17,347,900	Kab. Trenggalek, Semua Kecamatan, Semua Kelurahan	Dana Transfer Umum-Dana Alokasi Umum	Memperkuat Infrastruktur Untuk Mendukung Pengembangan Ekonomi Dan Pelayanan Dasar	Meningkatkan Pembangunan Infrastruktur Dasar dan Berwawasan Lingkungan	Masyarakat Pengguna Jalan	5 Laporan	18,000,000	DINAS PERHUBUNGAN
2	15	2	2.06	2	Pengadaan, Pemasangan, Perbaikan dan Pemeliharaan Perlengkapan Jalan dalam rangka Manajemen dan Rekayasa Lalu Lintas	Jumlah Pengadaan, Pemasangan, Perbaikan dan Pemeliharaan Perlengkapan Jalan dalam rangka Manajemen dan Rekayasa Lalu Lintas				1 Unit	132 Unit	1,000,000,000	620,000,000	609,442,200	Kab. Trenggalek, Semua Kecamatan, Semua Kelurahan	Dana Transfer Umum-Dana Alokasi Umum Dana Insentif	Memperkuat Infrastruktur Untuk Mendukung Pengembangan Ekonomi Dan Pelayanan Dasar	Meningkatkan Pembangunan Infrastruktur Dasar dan Berwawasan Lingkungan	Masyarakat Pengguna Jalan	132 Unit	120,000,000	DINAS PERHUBUNGAN
2	15	2	2.06	4	Pengawasan dan Pengendalian Efektivitas Pelaksanaan Kebijakan untuk Jalan Kabupaten/Kota	Jumlah Laporan Pengawasan dan Pengendalian Efektivitas Pelaksanaan Kebijakan untuk Jalan Kabupaten/Kota				12 Laporan	12 Laporan	14,000,000	14,000,000	22,289,200	Kab. Trenggalek, Semua Kecamatan, Semua Kelurahan	Dana Transfer Umum-Dana Alokasi Umum	Memperkuat Infrastruktur Untuk Mendukung Pengembangan Ekonomi Dan Pelayanan Dasar	Meningkatkan Pembangunan Infrastruktur Dasar dan Berwawasan Lingkungan	Masyarakat Pengguna Jalan	12 Laporan	14,000,000	DINAS PERHUBUNGAN
2	**15**	**2**	2.08		**Audit dan Inspeksi Keselamatan LLAJ di Jalan**	Persentase audit dan inspeksi keselamatan LLAJ yang dilaksanakan	%		%	100 %	100 %	**200,000,000**	**200,000,000**	**300,000,000**						100 %	**200,000,000**	

Kode					Urusan/ Bidang Urusan/ Program/ Kegiatan/ Sub Kegiatan	Indikator Program/ Kegiatan/ Sub Kegiatan	Target Akhir Periode RPJMD	Realisasi Capaian RKPD Tahun 2021	Prakiraan Capaian Target RKPD Tahun 2022	Capaian Kinerja dan Kerangka Pendanaan									Kelompok Sasaran	Prakiraan Maju Rencana Tahun 2024		Perangkat Daerah Penanggung Jawab
										Target 2023		Pagu Indikatif			Lokasi	Sumber Dana	Prioritas			Target	Pagu Indikatif	
										Semula	Menjadi	RKPD 2023	APBD 2023	RKPD 2023 Perubahan			Nasional	Daerah				
2	15	2	2.08	2	Pelaksanaan Inspeksi, Audit dan Pemantauan Unit Pelaksana Uji Berkala Kendaraan Bermotor	Jumlah Laporan Inspeksi, Audit dan Pemantauan Unit Pelaksana Uji Berkala Kendaraan Bermotor				12 Laporan	12 Laporan	10,000,000	10,000,000	10,000,000	Kab. Trenggalek, Semua Kecamatan, Semua Kelurahan	Pajak Rokok	Memperkuat Infrastruktur Untuk Mendukung Pengembangan Ekonomi Dan Pelayanan Dasar	Meningkatkan Pembangunan Infrastruktur Dasar dan Berwawasan Lingkungan	Masyarakat Pengguna Jalan	12 Laporan	10,000,000	DINAS PERHUBUNGAN
2	15	2	2.08	3	Pelaksanaan Inspeksi, Audit dan Pemantauan Terminal	Jumlah Laporan Inspeksi, Audit dan Pemantauan Terminal				12 Laporan	12 Laporan	170,000,000	170,000,000	270,000,000	Kab. Trenggalek, Semua Kecamatan, Semua Kelurahan	Pajak Rokok	Memperkuat Infrastruktur Untuk Mendukung Pengembangan Ekonomi Dan Pelayanan Dasar	Meningkatkan Pembangunan Infrastruktur Dasar dan Berwawasan Lingkungan	Masyarakat Pengguna Jalan	12 Laporan	170,000,000	DINAS PERHUBUNGAN
2	15	2	2.08	4	Pelaksanaan Inspeksi, Audit dan Pemantauan Pemenuhan Persyaratan Penyelenggaraan Kompetensi Pengemudi Kendaraan Bermotor Kabupaten/Kota	Jumlah Laporan Inspeksi, Audit dan Pemantauan Pemenuhan Persyaratan Penyelenggaraan Kompetensi Pengemudi Kendaraan Bermotor Kabupaten/Kota				12 Laporan	12 Laporan	10,000,000	10,000,000	10,000,000	Kab. Trenggalek, Semua Kecamatan, Semua Kelurahan	Pajak Rokok	Memperkuat Infrastruktur Untuk Mendukung Pengembangan Ekonomi Dan Pelayanan Dasar	Meningkatkan Pembangunan Infrastruktur Dasar dan Berwawasan Lingkungan	Masyarakat Pengguna Jalan	12 Laporan	10,000,000	DINAS PERHUBUNGAN
2	15	2	2.08	5	Pelaksanaan Inspeksi, Audit dan Pemantauan Sistem Manajemen Keselamatan Perusahaan Angkutan Umum	Jumlah Laporan Inspeksi, Audit dan Pemantauan Sistem Manajemen Keselamatan Perusahaan Angkutan Umum				12 Laporan	12 Laporan	10,000,000	10,000,000	10,000,000	Kab. Trenggalek, Semua Kecamatan, Semua Kelurahan	Pajak Rokok	Memperkuat Infrastruktur Untuk Mendukung Pengembangan Ekonomi Dan Pelayanan Dasar	Meningkatkan Pembangunan Infrastruktur Dasar dan Berwawasan Lingkungan	Masyarakat Pengguna Jalan	12 Laporan	10,000,000	DINAS PERHUBUNGAN
2	**15**	**2**	2.09		**Penyediaan Angkutan Umum untuk Jasa Angkutan Orang dan/atau Barang Antar Kota dalam 1 (Satu) Daerah Kabupaten/Kota**	Persentase ketersediaan angkutan umum untuk Jasa Angkutan Orang dan/atau Barang antar kota dalam satu daerah kabupaten	%		%	100 %	100 %	**1,100,000,000**	**1,703,508,364**	**1,814,508,364**						100 %	**1,100,000,000**	
2	15	2	2.09	1	Penyediaan Angkutan Umum untuk Jasa Angkutan Orang dan/atau Barang Antar Kota dalam 1 (Satu) Daerah Kabupaten/Kota	Jumlah Angkutan Umum untuk Jasa Angkutan Orang dan/atau Barang Antar Kota dalam 1 (Satu) Daerah Kabupaten/Kota yang Tersedia				2155 Unit	2130 Unit	1,100,000,000	1,703,508,364	1,814,508,364	Kab. Trenggalek, Semua Kecamatan, Semua Kelurahan	Dana Transfer Umum-Dana Alokasi Umum	Memperkuat Infrastruktur Untuk Mendukung Pengembangan Ekonomi Dan Pelayanan Dasar	Meningkatkan Pembangunan Infrastruktur Dasar dan Berwawasan Lingkungan	Masyarakat Pengguna Angkutan	2130 Unit	1,100,000,000	DINAS PERHUBUNGAN
2	**15**	**2**	2.14		**Penerbitan Izin Penyelenggaraan Angkutan Orang dalam Trayek Lintas Daerah Kabupaten/Kota dalam 1 (Satu) Daerah Kabupaten/Kota**	Persentase fasilitasi izin penyelenggaraan angkutan orang dalam trayek lintas dalam satu daerah kabupaten	%		%	100 %	100 %	**36,000,000**	**36,000,000**	**30,000,000**						100 %	**36,000,000**	
2	15	2	2.14	1	Fasilitasi Pemenuhan Persyaratan Perolehan Izin Penyelenggaraan Angkutan Orang dalam Trayek Kewenangan Kabupaten/Kota dalam Sistem Pelayanan Perizinan Berusaha Terintegrasi Secara Elektronik	Jumlah Laporan Pemenuhan Persyaratan Perolehan Izin Penyelenggaraan Angkutan Orang dalam Trayek Kewenangan Kabupaten/Kota dalam Sistem Pelayanan Perizinan Berusaha Terintegrasi Secara Elektronik				12 Laporan	12 Laporan	36,000,000	36,000,000	30,000,000	Kab. Trenggalek, Semua Kecamatan, Semua Kelurahan	Dana Transfer Umum-Dana Alokasi Umum	Memperkuat Infrastruktur Untuk Mendukung Pengembangan Ekonomi Dan Pelayanan Dasar	Meningkatkan Pembangunan Infrastruktur Dasar dan Berwawasan Lingkungan	Masyarakat Pengguna Angkutan	12 Laporan	36,000,000	DINAS PERHUBUNGAN

Kode					Urusan/ Bidang Urusan/ Program/ Kegiatan/ Sub Kegiatan	Indikator Program/ Kegiatan/ Sub Kegiatan	Target Akhir Periode RPJMD	Realisasi Capaian RKPD Tahun 2021	Prakiraan Capaian Target RKPD Tahun 2022	Capaian Kinerja dan Kerangka Pendanaan									Kelompok Sasaran	Prakiraan Maju Rencana Tahun 2024		Perangkat Daerah Penanggung Jawab
										Target 2023		Pagu Indikatif			Lokasi	Sumber Dana	Prioritas					
										Semula	Menjadi	RKPD 2023	APBD 2023	RKPD 2023 Perubahan			Nasional	Daerah		Target	Pagu Indikatif	
2	**15**	**3**			**PROGRAM PENGELOLAAN PELAYARAN**	Persentase kelaikan kapal	%		%	28,16 %	28,16 %	**55,000,000**	**55,000,000**	**255,000,000**						28,16 %	**55,000,000**	
2	**15**	**3**	2.05		**Penerbitan Izin Usaha Penyelenggaraan Angkutan Penyeberangan Sesuai dengan Domisili Badan Usaha**	Persentase fasilitasi kapal yang memiliki sertifikat keselamatan	%		%	100 %	100 %	**30,000,000**	**30,000,000**	**30,000,000**						100 %	**30,000,000**	
2	15	3	2.05	2	Koordinasi dan Sinkronisasi Pengawasan Pelaksanaan Izin Usaha Penyelenggaraan Angkutan Penyeberangan Sesuai dengan Domisili Badan Usaha Kewenangan Kabupaten/Kota	Jumlah Laporan Koordinasi dan Sinkronisasi Pengawasan Pelaksanaan Izin Usaha Penyelenggaraan Angkutan Penyeberangan Sesuai dengan Domisili Badan Usaha Kewenangan Kabupaten/Kota				12 Laporan	12 Laporan	30,000,000	30,000,000	30,000,000	Kab. Trenggalek, Semua Kecamatan, Semua Kelurahan	Dana Transfer Umum-Dana Alokasi Umum	Memperkuat Infrastruktur Untuk Mendukung Pengembangan Ekonomi Dan Pelayanan Dasar	Meningkatkan Pembangunan Infrastruktur Dasar dan Berwawasan Lingkungan	Pengguna Angkutan Penyeberangan	12 Laporan	30,000,000	DINAS PERHUBUNGAN
2	**15**	**3**	2.12		**Pembangunan, Penerbitan Izin Pembangunan dan Pengoperasian Pelabuhan Pengumpan Lokal**	Persentase fasilitasi pembangunan pelabuhan yang dilaksanakan	%		%	100 %	100 %	**25,000,000**	**25,000,000**	**225,000,000**						100 %	**25,000,000**	
2	15	3	2.12	1	Fasilitasi Pemenuhan Persyaratan Perizinan Pembangunan dan Pengoperasian Pelabuhan Pengumpan Lokal	Jumlah Dokumen Pemenuhan Persyaratan Perizinan Pembangunan dan Pengoperasian Pelabuhan Pengumpan Lokal				1 Dokumen	4 Dokumen	25,000,000	25,000,000	225,000,000	Kab. Trenggalek, Semua Kecamatan, Semua Kelurahan	Dana Transfer Umum-Dana Alokasi Umum	Memperkuat Infrastruktur Untuk Mendukung Pengembangan Ekonomi Dan Pelayanan Dasar	Meningkatkan Pembangunan Infrastruktur Dasar dan Berwawasan Lingkungan	Pengguna Pelabuhan	4 Dokumen	25,000,000	DINAS PERHUBUNGAN
2					**URUSAN PEMERINTAHAN WAJIB YANG TIDAK BERKAITAN DENGAN PELAYANAN DASAR**																	
2	**15**				**URUSAN PEMERINTAHAN BIDANG PERHUBUNGAN**							**288,100,000**	**368,100,000**	**393,480,000**							**288,100,000**	
2	**15**	**1**			**PROGRAM PENUNJANG URUSAN PEMERINTAHAN DAERAH KABUPATEN/KOTA**	Cakupan pelayanan jasa administrasi perkantoran yang difasilitasi	%		%	100 %	100 %	**115,100,000**	**115,100,000**	**140,980,000**						100 %	**115,100,000**	
						Persentase Ketersediaan Dokumen Perencanaan, Penganggaran, dan Evaluasi Kinerja Perangkat Daerah	%		%	100 %	100 %									100 %		
						Persentase nilai aset dalam kondisi baik	%		%	100 %	100 %									100 %		
2	**15**	**1**	2.06		**Administrasi Umum Perangkat Daerah**	Persentase Administrasi Umum Perangkat Daerah yang diselesaikan	%		%	100 %	100 %	**32,900,000**	**32,900,000**	**42,900,000**						100 %	**32,900,000**	
2	15	1	2.06	1	Penyediaan Komponen Instalasi Listrik/Penerangan Bangunan Kantor	Jumlah Paket Komponen Instalasi Listrik/Penerangan Bangunan Kantor yang Disediakan				3 Paket	3 Paket	2,000,000	2,000,000	12,000,000	Kab. Trenggalek, Semua Kecamatan, Semua Kelurahan	Dana Transfer Umum-Dana Alokasi Umum	Memperkuat Infrastruktur Untuk Mendukung Pengembangan Ekonomi Dan Pelayanan Dasar	Meningkatkan Pembangunan Infrastruktur Dasar dan Berwawasan Lingkungan	Aparatur UPTD Pengujian Kendaraan Bermotor	3 Paket	2,000,000	DINAS PERHUBUNGAN
2	15	1	2.06	2	Penyediaan Peralatan dan Perlengkapan Kantor	Jumlah Paket Peralatan dan Perlengkapan Kantor yang Disediakan				12 Paket	12 Paket	14,400,000	14,400,000	14,400,000	Kab. Trenggalek, Semua Kecamatan, Semua Kelurahan	Dana Transfer Umum-Dana Alokasi Umum	Memperkuat Infrastruktur Untuk Mendukung Pengembangan Ekonomi Dan Pelayanan Dasar	Meningkatkan Pembangunan Infrastruktur Dasar dan Berwawasan Lingkungan	Aparatur UPTD Pengujian Kendaraan Bermotor	12 Paket	14,400,000	DINAS PERHUBUNGAN

Kode					Urusan/ Bidang Urusan/ Program/ Kegiatan/ Sub Kegiatan	Indikator Program/ Kegiatan/ Sub Kegiatan	Target Akhir Periode RPJMD	Realisasi Capaian RKPD Tahun 2021	Prakiraan Capaian Target RKPD Tahun 2022	Capaian Kinerja dan Kerangka Pendanaan									Kelompok Sasaran	Prakiraan Maju Rencana Tahun 2024		Perangkat Daerah Penanggung Jawab
										Target 2023		Pagu Indikatif			Lokasi	Sumber Dana	Prioritas					
										Semula	Menjadi	RKPD 2023	APBD 2023	RKPD 2023 Perubahan			Nasional	Daerah		Target	Pagu Indikatif	
2	15	1	2.06	5	Penyediaan Barang Cetakan dan Penggandaan	Jumlah Paket Barang Cetakan dan Penggandaan yang Disediakan				4 Paket	4 Paket	5,500,000	5,500,000	5,500,000	Kab. Trenggalek, Semua Kecamatan, Semua Kelurahan	Dana Transfer Umum-Dana Alokasi Umum	Memperkuat Infrastruktur Untuk Mendukung Pengembangan Ekonomi Dan Pelayanan Dasar	Meningkatkan Pembangunan Infrastruktur Dasar dan Berwawasan Lingkungan	Aparatur UPTD Pengujian Kendaraan Bermotor	4 Paket	5,500,000	DINAS PERHUBUNGAN
2	15	1	2.06	7	Penyediaan Bahan/Material	Jumlah Paket Bahan/Material yang Disediakan				8 Paket	8 Paket	11,000,000	11,000,000	11,000,000	Kab. Trenggalek, Semua Kecamatan, Semua Kelurahan	Dana Transfer Umum-Dana Alokasi Umum	Memperkuat Infrastruktur Untuk Mendukung Pengembangan Ekonomi Dan Pelayanan Dasar	Meningkatkan Pembangunan Infrastruktur Dasar dan Berwawasan Lingkungan	Aparatur UPTD Pengujian Kendaraan Bermotor	8 Paket	11,000,000	DINAS PERHUBUNGAN
2	**15**	**1**	2.08		**Penyediaan Jasa Penunjang Urusan Pemerintahan Daerah**	Persentase Jasa Penunjang Urusan Pemerintahan Daerah yang diselesaikan	%		%	100 %	100 %	**67,500,000**	**67,500,000**	**81,340,000**						100 %	**67,500,000**	
2	15	1	2.08	1	Penyediaan Jasa Surat Menyurat	Jumlah Laporan Penyediaan Jasa Surat Menyurat				12 Laporan	12 Laporan	7,500,000	7,500,000	2,460,000	Kab. Trenggalek, Semua Kecamatan, Semua Kelurahan	Dana Transfer Umum-Dana Alokasi Umum	Memperkuat Infrastruktur Untuk Mendukung Pengembangan Ekonomi Dan Pelayanan Dasar	Meningkatkan Pembangunan Infrastruktur Dasar dan Berwawasan Lingkungan	Aparatur UPTD. Pengujian Kendaraan Bermotor	12 Laporan	7,500,000	DINAS PERHUBUNGAN
2	15	1	2.08	2	Penyediaan Jasa Komunikasi, Sumber Daya Air dan Listrik	Jumlah Laporan Penyediaan Jasa Komunikasi, Sumber Daya Air dan Listrik yang Disediakan				12 Laporan	12 Laporan	60,000,000	60,000,000	78,880,000	Kab. Trenggalek, Semua Kecamatan, Semua Kelurahan	Dana Transfer Umum-Dana Alokasi Umum	Memperkuat Infrastruktur Untuk Mendukung Pengembangan Ekonomi Dan Pelayanan Dasar	Meningkatkan Pembangunan Infrastruktur Dasar dan Berwawasan Lingkungan	Aparatur UPTD. Pengujian Kendaraan Bermotor	12 Laporan	60,000,000	DINAS PERHUBUNGAN
2	**15**	**1**	2.09		**Pemeliharaan Barang Milik Daerah Penunjang Urusan Pemerintahan Daerah**	Persentase BMD Penunjang Urusan Pemerintahan Daerah yang dipelihara	%		%	100 %	100 %	**14,700,000**	**14,700,000**	**16,740,000**						100 %	**14,700,000**	
2	15	1	2.09	6	Pemeliharaan Peralatan dan Mesin Lainnya	Jumlah Peralatan dan Mesin Lainnya yang Dipelihara				4 Unit	4 Unit	9,700,000	9,700,000	11,740,000	Kab. Trenggalek, Semua Kecamatan, Semua Kelurahan	Dana Transfer Umum-Dana Alokasi Umum	Memperkuat Infrastruktur Untuk Mendukung Pengembangan Ekonomi Dan Pelayanan Dasar	Meningkatkan Pembangunan Infrastruktur Dasar dan Berwawasan Lingkungan	Barang Milik Daerah UPTD. Pengujian Kendaraan Bermotor	4 Unit	9,700,000	DINAS PERHUBUNGAN
2	15	1	2.09	9	Pemeliharaan/Rehabilitasi Gedung Kantor dan Bangunan Lainnya	Jumlah Gedung Kantor dan Bangunan Lainnya yang Dipelihara/Direhabilitasi				3 Unit	3 Unit	5,000,000	5,000,000	5,000,000	Kab. Trenggalek, Semua Kecamatan, Semua Kelurahan	Dana Transfer Umum-Dana Alokasi Umum	Memperkuat Infrastruktur Untuk Mendukung Pengembangan Ekonomi Dan Pelayanan Dasar	Meningkatkan Pembangunan Infrastruktur Dasar dan Berwawasan Lingkungan	Barang Milik Daerah UPTD. Pengujian Kendaraan Bermotor	3 Unit	5,000,000	DINAS PERHUBUNGAN
2	**15**	**2**			**PROGRAM PENYELENGGARAAN LALU LINTAS DAN ANGKUTAN JALAN (LLAJ)**	Persentase kebutuhan prasarana perlengkapan jalan yang tersedia (RAMBU)	%		%	35,74 %	35,74 %	**173,000,000**	**253,000,000**	**252,500,000**						35,74 %	**173,000,000**	
						Persentase kendaraan wajib uji yang melakukan Uji Kir	%		%	78,00 %	78,00 %									78,00 %		
						Persentase layanan angkutan darat	%		%	72,20 %	72,20 %									72,20 %		

Kode					Urusan/ Bidang Urusan/ Program/ Kegiatan/ Sub Kegiatan	Indikator Program/ Kegiatan/ Sub Kegiatan	Target Akhir Periode RPJMD	Realisasi Capaian RKPD Tahun 2021	Prakiraan Capaian Target RKPD Tahun 2022	Capaian Kinerja dan Kerangka Pendanaan									Kelompok Sasaran	Prakiraan Maju Rencana Tahun 2024		Perangkat Daerah Penanggung Jawab
										Target 2023		Pagu Indikatif			Lokasi	Sumber Dana	Prioritas			Target	Pagu Indikatif	
										Semula	Menjadi	RKPD 2023	APBD 2023	RKPD 2023 Perubahan			Nasional	Daerah				
						Persentase Pelaksanaan Inspeksi, Audit dan Pemantauan	%		%	100 %	100 %									100 %		
2	**15**	**2**	2.05		**Pengujian Berkala Kendaraan Bermotor**	Persentase Pembangunan, Peningkatan dan Pemeliharaan Sarana dan Prasarana Pengujian Kendaaan Bermotor (KIR)	%		%	100 %	100 %	**173,000,000**	**253,000,000**	**252,500,000**						100 %	**173,000,000**	
2	15	2	2.05	4	Penyediaan Bukti Lulus Uji Pengujian Berkala Kendaraan Bermotor	Jumlah Dokumen Bukti Lulus Uji Pengujian Berkala Kendaraan Bermotor				3000 Dokumen	6100 Dokumen	73,000,000	153,000,000	152,500,000	Kab. Trenggalek, Semua Kecamatan, Semua Kelurahan	Dana Transfer Umum-Dana Alokasi Umum	Memperkuat Infrastruktur Untuk Mendukung Pengembangan Ekonomi Dan Pelayanan Dasar	Meningkatkan Pembangunan Infrastruktur Dasar dan Berwawasan Lingkungan	Masyarakat Pengguna Layanan Kir	6100 Dokumen	73,000,000	DINAS PERHUBUNGAN
2	15	2	2.05	6	Identifikasi dan Analisis Potensi Jumlah Kendaraan Bermotor Wajib Uji	Jumlah Laporan Identifikasi dan Analisis Potensi Jumlah Kendaraan Bermotor Wajib Uji				2 Laporan	2 Laporan	20,000,000	20,000,000	15,000,000	Kab. Trenggalek, Semua Kecamatan, Semua Kelurahan	Pajak Rokok	Memperkuat Infrastruktur Untuk Mendukung Pengembangan Ekonomi Dan Pelayanan Dasar	Meningkatkan Pembangunan Infrastruktur Dasar dan Berwawasan Lingkungan	Masyarakat Pengguna Layanan Kir	2 Laporan	20,000,000	DINAS PERHUBUNGAN
2	15	2	2.05	7	Pemeliharaan Sarana dan Prasarana Pengujian Berkala Kendaraan Bermotor	Jumlah Sarana dan Prasarana Pengujian Berkala Kendaraan Bermotor yang Terpelihara				16 Unit	16 Unit	80,000,000	80,000,000	85,000,000	Kab. Trenggalek, Semua Kecamatan, Semua Kelurahan	Pajak Rokok	Memperkuat Infrastruktur Untuk Mendukung Pengembangan Ekonomi Dan Pelayanan Dasar	Meningkatkan Pembangunan Infrastruktur Dasar dan Berwawasan Lingkungan	Masyarakat Pengguna Layanan Kir	16 Unit	80,000,000	DINAS PERHUBUNGAN
									TOTAL			**24,016,135,705**	**27,965,359,089**	**30,408,937,218**							**23,136,135,705**	

Penetapan Perubahan Rencana Kerja Pemerintah Daerah (RKPD)
Kabupaten Trenggalek
Tahun 2023

Kode					Urusan/ Bidang Urusan/ Program/ Kegiatan/ Sub Kegiatan	Indikator Program/ Kegiatan/ Sub Kegiatan	Target Akhir Periode RPJMD	Realisasi Capaian RKPD Tahun 2021	Prakiraan Capaian Target RKPD Tahun 2022	Capaian Kinerja dan Kerangka Pendanaan									Kelompok Sasaran	Prakiraan Maju Rencana Tahun 2024		Perangkat Daerah Penanggung Jawab
										Target 2023		Pagu Indikatif			Lokasi	Sumber Dana	Prioritas			Target	Pagu Indikatif	
										Semula	Menjadi	RKPD 2023	APBD 2023	RKPD 2023 Perubahan			Nasional	Daerah				
2					**URUSAN PEMERINTAHAN WAJIB YANG TIDAK BERKAITAN DENGAN PELAYANAN DASAR**																	
2	**16**				**URUSAN PEMERINTAHAN BIDANG KOMUNIKASI DAN INFORMATIKA**							**12,325,764,204**	**11,007,920,857**	**12,013,309,097**							**13,744,855,218**	
2	**16**	**1**			**PROGRAM PENUNJANG URUSAN PEMERINTAHAN DAERAH KABUPATEN/KOTA**	Cakupan pelayanan jasa administrasi perkantoran yang difasilitasi	%		%	100 %	100 %	**5,856,944,204**	**5,706,408,130**	**5,798,300,404**						100 %	**5,814,855,218**	
						Persentase Ketersediaan Dokumen Perencanaan, Penganggaran, dan Evaluasi Kinerja Perangkat Daerah	%		%	100 %	100 %									100 %		
						Persentase nilai aset dalam kondisi baik	%		%	100 %	100 %									100 %		
2	**16**	**1**	2.01		**Perencanaan, Penganggaran, dan Evaluasi Kinerja Perangkat Daerah**	Jumlah Dokumen Perencanaan, Penganggaran, dan Evaluasi Kinerja Perangkat Daerah yang	Dokumen		Dokumen	27 Dokumen	27 Dokumen	**10,000,000**	**5,000,000**	**5,000,000**						27 Dokumen	**15,000,000**	
2	16	1	2.01	1	Penyusunan Dokumen Perencanaan Perangkat Daerah	Jumlah Dokumen Perencanaan Perangkat Daerah				10 Dokumen	10 Dokumen	5,000,000	5,000,000	5,000,000	Kab. Trenggalek, Trenggalek, Ngantru	PENDAPATAN ASLI DAERAH (PAD)	Memperkuat Stabilitas Polhukhankam Dan Transformasi Pelayanan Publik	Meningkatkan SDM Unggul, Inovatif dan Kolaboratif Mendukung Kemandirian Ekonomi dan Pengentasan Kemiskinan	ASN Dinas Komunikasi dan Informatika Kabupaten Trenggalek	10 Dokumen	7,500,000	DINAS KOMUNIKASI DAN INFORMATIKA
2	16	1	2.01	6	Koordinasi dan Penyusunan Laporan Capaian Kinerja dan Ikhtisar Realisasi Kinerja SKPD	Jumlah Laporan Capaian Kinerja dan Ikhtisar Realisasi Kinerja SKPD dan Laporan Hasil Koordinasi Penyusunan Laporan Capaian Kinerja dan Ikhtisar Realisasi Kinerja SKPD				17 Laporan	17 Laporan	5,000,000	0	0	Kab. Trenggalek, Trenggalek, Ngantru	PENDAPATAN ASLI DAERAH (PAD)	Memperkuat Stabilitas Polhukhankam Dan Transformasi Pelayanan Publik	Meningkatkan SDM Unggul, Inovatif dan Kolaboratif Mendukung Kemandirian Ekonomi dan Pengentasan Kemiskinan	ASN Dinas Komunikasi dan Informatika Kabupaten Trenggalek	17 Laporan	7,500,000	DINAS KOMUNIKASI DAN INFORMATIKA
2	**16**	**1**	2.02		**Administrasi Keuangan Perangkat Daerah**	Persentase Administrasi Keuangan Perangkat Daerah yang diselesaikan	%		%	100 %	100 %	**4,794,726,704**	**4,807,209,657**	**4,830,013,897**						100 %	**4,845,558,518**	
2	16	1	2.02	1	Penyediaan Gaji dan Tunjangan ASN	Jumlah Orang Yang Menerima Gaji dan Tunjangan ASN				40 Orang/bulan	40 Orang/bulan	4,704,102,704	4,719,585,657	4,745,973,897	Kab. Trenggalek, Trenggalek, Ngantru	PENDAPATAN ASLI DAERAH (PAD)	Memperkuat Stabilitas Polhukhankam Dan Transformasi Pelayanan Publik	Meningkatkan SDM Unggul, Inovatif dan Kolaboratif Mendukung Kemandirian Ekonomi dan Pengentasan Kemiskinan	ASN Dinas Komunikasi dan Informatika	40 Orang/bulan	4,753,558,518	DINAS KOMUNIKASI DAN INFORMATIKA
2	16	1	2.02	2	Penyediaan Administrasi Pelaksanaan Tugas ASN	Jumlah Dokumen Hasil Penyediaan Administrasi Pelaksanaan Tugas ASN				9 Bulan	36 Dokumen	87,624,000	87,624,000	84,040,000	Kab. Trenggalek, Trenggalek, Ngantru	PENDAPATAN ASLI DAERAH (PAD)	Memperkuat Stabilitas Polhukhankam Dan Transformasi Pelayanan Publik	Meningkatkan SDM Unggul, Inovatif dan Kolaboratif Mendukung Kemandirian Ekonomi dan Pengentasan Kemiskinan	ASN Dinas Komunikasi dan Informatika	36 Dokumen	90,000,000	DINAS KOMUNIKASI DAN INFORMATIKA

Kode					Urusan/ Bidang Urusan/ Program/ Kegiatan/ Sub Kegiatan	Indikator Program/ Kegiatan/ Sub Kegiatan	Target Akhir Periode RPJMD	Realisasi Capaian RKPD Tahun 2021	Prakiraan Capaian Target RKPD Tahun 2022	Capaian Kinerja dan Kerangka Pendanaan									Kelompok Sasaran	Prakiraan Maju Rencana Tahun 2024		Perangkat Daerah Penanggung Jawab
										Target 2023		Pagu Indikatif			Lokasi	Sumber Dana	Prioritas			Target	Pagu Indikatif	
										Semula	Menjadi	RKPD 2023	APBD 2023	RKPD 2023 Perubahan			Nasional	Daerah				
2	16	1	2.02	3	Pelaksanaan Penatausahaan dan Pengujian/Verifikasi Keuangan SKPD	Jumlah Dokumen Penatausahaan dan Pengujian/Verifikasi Keuangan SKPD				497 Dokumen	497 Dokumen	1,000,000	0	0	Kab. Trenggalek, Trenggalek, Ngantru	PENDAPATAN ASLI DAERAH (PAD)	Memperkuat Stabilitas Polhukhankam Dan Transformasi Pelayanan Publik	Meningkatkan SDM Unggul, Inovatif dan Kolaboratif Mendukung Kemandirian Ekonomi dan Pengentasan Kemiskinan	ASN Dinas Komunikasi dan Informatika	497 Dokumen	2,000,000	DINAS KOMUNIKASI DAN INFORMATIKA
2	16	1	2.02	7	Koordinasi dan Penyusunan Laporan Keuangan Bulanan/ Triwulanan/ Semesteran SKPD	Jumlah Laporan Keuangan Bulanan/ Triwulanan/ Semesteran SKPD dan Laporan Koordinasi Penyusunan Laporan Keuangan Bulanan/Triwulanan/Semesteran SKPD				0 Laporan	0 Laporan	2,000,000	0	0	Kab. Trenggalek, Trenggalek, Ngantru	PENDAPATAN ASLI DAERAH (PAD)	Memperkuat Stabilitas Polhukhankam Dan Transformasi Pelayanan Publik	Meningkatkan SDM Unggul, Inovatif dan Kolaboratif Mendukung Kemandirian Ekonomi dan Pengentasan Kemiskinan	ASN Dinas Komunikasi dan Informatika	0 Laporan	0	DINAS KOMUNIKASI DAN INFORMATIKA
2	**16**	**1**	2.03		**Administrasi Barang Milik Daerah pada Perangkat Daerah**	Persentase Administrasi Barang Milik Daerah pada perangkat daerah yang diselesaikan	%		%	100 %	100 %	**5,000,000**	**0**	**0**						100 %	**5,000,000**	
2	16	1	2.03	6	Penatausahaan Barang Milik Daerah pada SKPD	Jumlah Laporan Penatausahaan Barang Milik Daerah pada SKPD				11 Laporan	11 Laporan	5,000,000	0	0	Kab. Trenggalek, Trenggalek, Ngantru	PENDAPATAN ASLI DAERAH (PAD)	Memperkuat Stabilitas Polhukhankam Dan Transformasi Pelayanan Publik	Meningkatkan SDM Unggul, Inovatif dan Kolaboratif Mendukung Kemandirian Ekonomi dan Pengentasan Kemiskinan	ASN Dinas Komunikasi dan Informatika	11 Laporan	5,000,000	DINAS KOMUNIKASI DAN INFORMATIKA
2	**16**	**1**	2.05		**Administrasi Kepegawaian Perangkat Daerah**	Persentase Administrasi Kepegawaian Perangkat Daerah yang diselesaikan	%		%	100 %	100 %	**67,127,000**	**33,634,084**	**34,122,903**						100 %	**60,000,000**	
2	16	1	2.05	3	Pendataan dan Pengolahan Administrasi Kepegawaian	Jumlah Dokumen Pendataan dan Pengolahan Administrasi Kepegawaian				68 Dokumen	68 Dokumen	2,127,000	0	0	Kab. Trenggalek, Trenggalek, Ngantru	PENDAPATAN ASLI DAERAH (PAD)	Memperkuat Stabilitas Polhukhankam Dan Transformasi Pelayanan Publik	Meningkatkan SDM Unggul, Inovatif dan Kolaboratif Mendukung Kemandirian Ekonomi dan Pengentasan Kemiskinan	ASN Dinas Komunikasi dan Informatika	68 Dokumen	10,000,000	DINAS KOMUNIKASI DAN INFORMATIKA
2	16	1	2.05	9	Pendidikan dan Pelatihan Pegawai Berdasarkan Tugas dan Fungsi	Jumlah Pegawai Berdasarkan Tugas dan Fungsi yang Mengikuti Pendidikan dan Pelatihan				20 Orang	20 Orang	65,000,000	33,634,084	34,122,903	Kab. Trenggalek, Trenggalek, Ngantru	PENDAPATAN ASLI DAERAH (PAD)	Memperkuat Stabilitas Polhukhankam Dan Transformasi Pelayanan Publik	Meningkatkan SDM Unggul, Inovatif dan Kolaboratif Mendukung Kemandirian Ekonomi dan Pengentasan Kemiskinan	ASN Dinas Komunikasi dan Informatika	20 Orang	50,000,000	DINAS KOMUNIKASI DAN INFORMATIKA
2	**16**	**1**	2.06		**Administrasi Umum Perangkat Daerah**	Persentase Administrasi Umum Perangkat Daerah yang diselesaikan	%		%	100 %	100 %	**272,000,000**	**214,427,979**	**231,590,604**						100 %	**216,427,790**	
2	16	1	2.06	1	Penyediaan Komponen Instalasi Listrik/Penerangan Bangunan Kantor	Jumlah Paket Komponen Instalasi Listrik/Penerangan Bangunan Kantor yang Disediakan				4 Paket	4 Paket	20,000,000	10,000,000	5,000,000	Kab. Trenggalek, Trenggalek, Ngantru	PENDAPATAN ASLI DAERAH (PAD)	Memperkuat Stabilitas Polhukhankam Dan Transformasi Pelayanan Publik	Meningkatkan SDM Unggul, Inovatif dan Kolaboratif Mendukung Kemandirian Ekonomi dan Pengentasan Kemiskinan	ASN Dinas Komunikasi dan Informatika	4 Paket	10,000,000	DINAS KOMUNIKASI DAN INFORMATIKA

Kode					Urusan/ Bidang Urusan/ Program/ Kegiatan/ Sub Kegiatan	Indikator Program/ Kegiatan/ Sub Kegiatan	Target Akhir Periode RPJMD	Realisasi Capaian RKPD Tahun 2021	Prakiraan Capaian Target RKPD Tahun 2022	Capaian Kinerja dan Kerangka Pendanaan									Kelompok Sasaran	Prakiraan Maju Rencana Tahun 2024		Perangkat Daerah Penanggung Jawab
										Target 2023		Pagu Indikatif			Lokasi	Sumber Dana	Prioritas			Target	Pagu Indikatif	
										Semula	Menjadi	RKPD 2023	APBD 2023	RKPD 2023 Perubahan			Nasional	Daerah				
2	16	1	2.06	2	Penyediaan Peralatan dan Perlengkapan Kantor	Jumlah Paket Peralatan dan Perlengkapan Kantor yang Disediakan				6 Paket	6 Paket	40,000,000	26,040,536	29,529,161	Kab. Trenggalek, Trenggalek, Ngantru	PENDAPATAN ASLI DAERAH (PAD)	Memperkuat Stabilitas Polhukhankam Dan Transformasi Pelayanan Publik	Meningkatkan SDM Unggul, Inovatif dan Kolaboratif Mendukung Kemandirian Ekonomi dan Pengentasan Kemiskinan	ASN Dinas Komunikasi dan Informatika	6 Paket	26,040,536	DINAS KOMUNIKASI DAN INFORMATIKA
2	16	1	2.06	4	Penyediaan Bahan Logistik Kantor	Jumlah Paket Bahan Logistik Kantor yang Disediakan				4 Paket	4 Paket	10,000,000	10,000,000	10,000,000	Kab. Trenggalek, Trenggalek, Ngantru	PENDAPATAN ASLI DAERAH (PAD)	Memperkuat Stabilitas Polhukhankam Dan Transformasi Pelayanan Publik	Meningkatkan SDM Unggul, Inovatif dan Kolaboratif Mendukung Kemandirian Ekonomi dan Pengentasan Kemiskinan	ASN Dinas Komunikasi dan Informatika	4 Paket	10,000,000	DINAS KOMUNIKASI DAN INFORMATIKA
2	16	1	2.06	5	Penyediaan Barang Cetakan dan Penggandaan	Jumlah Paket Barang Cetakan dan Penggandaan yang Disediakan				5 Paket	5 Paket	30,000,000	25,000,000	26,500,000	Kab. Trenggalek, Trenggalek, Ngantru	PENDAPATAN ASLI DAERAH (PAD)	Memperkuat Stabilitas Polhukhankam Dan Transformasi Pelayanan Publik	Meningkatkan SDM Unggul, Inovatif dan Kolaboratif Mendukung Kemandirian Ekonomi dan Pengentasan Kemiskinan	ASN Dinas Komunikasi dan Informatika	5 Paket	25,000,000	DINAS KOMUNIKASI DAN INFORMATIKA
2	16	1	2.06	7	Penyediaan Bahan/Material	Jumlah Paket Bahan/Material yang Disediakan				4 Paket	4 Paket	60,000,000	50,500,000	46,340,000	Kab. Trenggalek, Trenggalek, Ngantru	PENDAPATAN ASLI DAERAH (PAD)	Memperkuat Stabilitas Polhukhankam Dan Transformasi Pelayanan Publik	Meningkatkan SDM Unggul, Inovatif dan Kolaboratif Mendukung Kemandirian Ekonomi dan Pengentasan Kemiskinan	ASN Dinas Komunikasi dan Informatika	4 Paket	50,500,000	DINAS KOMUNIKASI DAN INFORMATIKA
2	16	1	2.06	8	Fasilitasi Kunjungan Tamu	Jumlah Laporan Fasilitasi Kunjungan Tamu				4 Laporan	4 Laporan	10,000,000	2,954,550	2,954,550	Kab. Trenggalek, Trenggalek, Ngantru	PENDAPATAN ASLI DAERAH (PAD)	Memperkuat Stabilitas Polhukhankam Dan Transformasi Pelayanan Publik	Meningkatkan SDM Unggul, Inovatif dan Kolaboratif Mendukung Kemandirian Ekonomi dan Pengentasan Kemiskinan	ASN Dinas Komunikasi dan Informatika	4 Laporan	2,954,550	DINAS KOMUNIKASI DAN INFORMATIKA
2	16	1	2.06	9	Penyelenggaraan Rapat Koordinasi dan Konsultasi SKPD	Jumlah Laporan Penyelenggaraan Rapat Koordinasi dan Konsultasi SKPD				30 Laporan	30 Laporan	100,000,000	87,932,893	110,082,893	Kab. Trenggalek, Trenggalek, Ngantru	PENDAPATAN ASLI DAERAH (PAD)	Memperkuat Stabilitas Polhukhankam Dan Transformasi Pelayanan Publik	Meningkatkan SDM Unggul, Inovatif dan Kolaboratif Mendukung Kemandirian Ekonomi dan Pengentasan Kemiskinan	ASN Dinas Komunikasi dan Informatika	30 Laporan	87,932,704	DINAS KOMUNIKASI DAN INFORMATIKA
2	16	1	2.06	10	Penatausahaan Arsip Dinamis pada SKPD	Jumlah Dokumen Penatausahaan Arsip Dinamis pada SKPD				12 Dokumen	12 Dokumen	2,000,000	2,000,000	1,184,000	Kab. Trenggalek, Trenggalek, Ngantru	PENDAPATAN ASLI DAERAH (PAD)	Memperkuat Stabilitas Polhukhankam Dan Transformasi Pelayanan Publik	Meningkatkan SDM Unggul, Inovatif dan Kolaboratif Mendukung Kemandirian Ekonomi dan Pengentasan Kemiskinan	ASN Dinas Komunikasi dan Informatika	12 Dokumen	4,000,000	DINAS KOMUNIKASI DAN INFORMATIKA

Kode					Urusan/ Bidang Urusan/ Program/ Kegiatan/ Sub Kegiatan	Indikator Program/ Kegiatan/ Sub Kegiatan	Target Akhir Periode RPJMD	Realisasi Capaian RKPD Tahun 2021	Prakiraan Capaian Target RKPD Tahun 2022	Capaian Kinerja dan Kerangka Pendanaan									Kelompok Sasaran	Prakiraan Maju Rencana Tahun 2024		Perangkat Daerah Penanggung Jawab
										Target 2023		Pagu Indikatif			Lokasi	Sumber Dana	Prioritas			Target	Pagu Indikatif	
										Semula	Menjadi	RKPD 2023	APBD 2023	RKPD 2023 Perubahan			Nasional	Daerah				
2	**16**	**1**	2.07		**Pengadaan Barang Milik Daerah Penunjang Urusan Pemerintah Daerah**	Persentase Pengadaan Barang Milik Daerah yang diselesaikan	%		%	100 %	100 %	**71,000,000**	**38,025,910**	**29,623,364**						100 %	**36,665,910**	
2	16	1	2.07	5	Pengadaan Mebel	Jumlah Paket Mebel yang Disediakan				0 Unit	0 Unit	1,000,000	0	0	Kab. Trenggalek, Trenggalek, Ngantru	PENDAPATAN ASLI DAERAH (PAD)	Memperkuat Stabilitas Polhukhankam Dan Transformasi Pelayanan Publik	Meningkatkan SDM Unggul, Inovatif dan Kolaboratif Mendukung Kemandirian Ekonomi dan Pengentasan Kemiskinan	ASN Dinas Komunikasi dan Informatika	0 Unit	0	DINAS KOMUNIKASI DAN INFORMATIKA
2	16	1	2.07	6	Pengadaan Peralatan dan Mesin Lainnya	Jumlah Unit Peralatan dan Mesin Lainnya yang Disediakan				4 Unit	4 Unit	45,000,000	38,025,910	29,623,364	Kab. Trenggalek, Trenggalek, Ngantru	PENDAPATAN ASLI DAERAH (PAD)	Memperkuat Stabilitas Polhukhankam Dan Transformasi Pelayanan Publik	Meningkatkan SDM Unggul, Inovatif dan Kolaboratif Mendukung Kemandirian Ekonomi dan Pengentasan Kemiskinan	ASN Dinas Komunikasi dan Informatika	4 Unit	36,665,910	DINAS KOMUNIKASI DAN INFORMATIKA
2	16	1	2.07	11	Pengadaan Sarana dan Prasarana Pendukung Gedung Kantor atau Bangunan Lainnya	Jumlah Unit Sarana dan Prasarana Pendukung Gedung Kantor atau Bangunan Lainnya yang Disediakan				0 Unit	0 Unit	25,000,000	0	0	Kab. Trenggalek, Trenggalek, Ngantru	PENDAPATAN ASLI DAERAH (PAD)	Memperkuat Stabilitas Polhukhankam Dan Transformasi Pelayanan Publik	Meningkatkan SDM Unggul, Inovatif dan Kolaboratif Mendukung Kemandirian Ekonomi dan Pengentasan Kemiskinan	ASN Dinas Komunikasi dan Informatika	0 Unit	0	DINAS KOMUNIKASI DAN INFORMATIKA
2	**16**	**1**	2.08		**Penyediaan Jasa Penunjang Urusan Pemerintahan Daerah**	Persentase Jasa Penunjang Urusan Pemerintahan Daerah yang diselesaikan	%		%	100 %	100 %	**539,980,500**	**538,980,500**	**567,061,051**						100 %	**561,550,000**	
2	16	1	2.08	1	Penyediaan Jasa Surat Menyurat	Jumlah Laporan Penyediaan Jasa Surat Menyurat				90 Buah	90 Buah	1,000,000	0	0	Kab. Trenggalek, Trenggalek, Ngantru	PENDAPATAN ASLI DAERAH (PAD)	Memperkuat Stabilitas Polhukhankam Dan Transformasi Pelayanan Publik	Meningkatkan SDM Unggul, Inovatif dan Kolaboratif Mendukung Kemandirian Ekonomi dan Pengentasan Kemiskinan	ASN Dinas Komunikasi dan Informatika	90 Buah	1,000,000	DINAS KOMUNIKASI DAN INFORMATIKA
2	16	1	2.08	2	Penyediaan Jasa Komunikasi, Sumber Daya Air dan Listrik	Jumlah Laporan Penyediaan Jasa Komunikasi, Sumber Daya Air dan Listrik yang Disediakan				12 Bulan	36 Laporan	91,200,000	91,200,000	101,199,000	Kab. Trenggalek, Trenggalek, Ngantru	PENDAPATAN ASLI DAERAH (PAD)	Memperkuat Stabilitas Polhukhankam Dan Transformasi Pelayanan Publik	Meningkatkan SDM Unggul, Inovatif dan Kolaboratif Mendukung Kemandirian Ekonomi dan Pengentasan Kemiskinan	ASN Dinas Komunikasi dan Informatika	36 Laporan	91,200,000	DINAS KOMUNIKASI DAN INFORMATIKA
2	16	1	2.08	3	Penyediaan Jasa Peralatan dan Perlengkapan Kantor	Jumlah Laporan Penyediaan Jasa Peralatan dan Perlengkapan Kantor yang Disediakan				4 Laporan	4 Laporan	15,000,000	15,000,000	6,250,000	Kab. Trenggalek, Trenggalek, Ngantru	PENDAPATAN ASLI DAERAH (PAD)	Memperkuat Stabilitas Polhukhankam Dan Transformasi Pelayanan Publik	Meningkatkan SDM Unggul, Inovatif dan Kolaboratif Mendukung Kemandirian Ekonomi dan Pengentasan Kemiskinan	ASN Dinas Komunikasi dan Informatika	4 Laporan	15,000,000	DINAS KOMUNIKASI DAN INFORMATIKA

Kode					Urusan/ Bidang Urusan/ Program/ Kegiatan/ Sub Kegiatan	Indikator Program/ Kegiatan/ Sub Kegiatan	Target Akhir Periode RPJMD	Realisasi Capaian RKPD Tahun 2021	Prakiraan Capaian Target RKPD Tahun 2022	Capaian Kinerja dan Kerangka Pendanaan									Kelompok Sasaran	Prakiraan Maju Rencana Tahun 2024		Perangkat Daerah Penanggung Jawab
										Target 2023		Pagu Indikatif			Lokasi	Sumber Dana	Prioritas			Target	Pagu Indikatif	
										Semula	Menjadi	RKPD 2023	APBD 2023	RKPD 2023 Perubahan			Nasional	Daerah				
2	16	1	2.08	4	Penyediaan Jasa Pelayanan Umum Kantor	Jumlah Laporan Penyediaan Jasa Pelayanan Umum Kantor yang Disediakan				12 Laporan	12 Laporan	432,780,500	432,780,500	459,612,051	Kab. Trenggalek, Trenggalek, Ngantru	PENDAPATAN ASLI DAERAH (PAD)	Memperkuat Stabilitas Polhukhankam Dan Transformasi Pelayanan Publik	Meningkatkan SDM Unggul, Inovatif dan Kolaboratif Mendukung Kemandirian Ekonomi dan Pengentasan Kemiskinan	ASN Dinas Komunikasi dan Informatika	12 Laporan	454,350,000	DINAS KOMUNIKASI DAN INFORMATIKA
2	**16**	**1**	2.09		**Pemeliharaan Barang Milik Daerah Penunjang Urusan Pemerintahan Daerah**	Persentase BMD Penunjang Urusan Pemerintahan Daerah yang dipelihara	%		%	100 %	100 %	**97,110,000**	**69,130,000**	**100,888,585**						100 %	**74,653,000**	
2	16	1	2.09	2	Penyediaan Jasa Pemeliharaan, Biaya Pemeliharaan, Pajak dan Perizinan Kendaraan Dinas Operasional atau Lapangan	Jumlah Kendaraan Dinas Operasional atau Lapangan yang Dipelihara dan dibayarkan Pajak dan Perizinannya				26 Unit	26 Unit	20,850,000	20,850,000	43,962,500	Kab. Trenggalek, Trenggalek, Ngantru	Dana Transfer Umum-Dana Alokasi Umum	Memperkuat Stabilitas Polhukhankam Dan Transformasi Pelayanan Publik	Meningkatkan SDM Unggul, Inovatif dan Kolaboratif Mendukung Kemandirian Ekonomi dan Pengentasan Kemiskinan	Barang - Barang Dinas Komunikasi dan Informatika	26 Unit	30,000,000	DINAS KOMUNIKASI DAN INFORMATIKA
2	16	1	2.09	5	Pemeliharaan Mebel	Jumlah Mebel yang Dipelihara				0 Unit	0 Unit	1,000,000	0	0	Kab. Trenggalek, Trenggalek, Ngantru	PENDAPATAN ASLI DAERAH (PAD)	Memperkuat Stabilitas Polhukhankam Dan Transformasi Pelayanan Publik	Meningkatkan SDM Unggul, Inovatif dan Kolaboratif Mendukung Kemandirian Ekonomi dan Pengentasan Kemiskinan	Barang - Barang Dinas Komunikasi dan Informatika	0 Unit	0	DINAS KOMUNIKASI DAN INFORMATIKA
2	16	1	2.09	6	Pemeliharaan Peralatan dan Mesin Lainnya	Jumlah Peralatan dan Mesin Lainnya yang Dipelihara				5 Unit	5 Unit	48,500,000	21,520,000	32,478,251	Kab. Trenggalek, Trenggalek, Ngantru	PENDAPATAN ASLI DAERAH (PAD)	Memperkuat Stabilitas Polhukhankam Dan Transformasi Pelayanan Publik	Meningkatkan SDM Unggul, Inovatif dan Kolaboratif Mendukung Kemandirian Ekonomi dan Pengentasan Kemiskinan	Barang - Barang Dinas Komunikasi dan Informatika	5 Unit	5,515,000	DINAS KOMUNIKASI DAN INFORMATIKA
2	16	1	2.09	10	Pemeliharaan/Rehabilitasi Sarana dan Prasarana Gedung Kantor atau Bangunan Lainnya	Jumlah Sarana dan Prasarana Gedung Kantor atau Bangunan Lainnya yang Dipelihara/Direhabilitasi				4 Unit	4 Unit	26,760,000	26,760,000	24,447,834	Kab. Trenggalek, Trenggalek, Ngantru	PENDAPATAN ASLI DAERAH (PAD)	Memperkuat Stabilitas Polhukhankam Dan Transformasi Pelayanan Publik	Meningkatkan SDM Unggul, Inovatif dan Kolaboratif Mendukung Kemandirian Ekonomi dan Pengentasan Kemiskinan	Barang - Barang Dinas Komunikasi dan Informatika	4 Unit	39,138,000	DINAS KOMUNIKASI DAN INFORMATIKA
2	**16**	**2**			**PROGRAM PENGELOLAAN INFORMASI DAN KOMUNIKASI PUBLIK**	Persentase Masyarakat yang Menjadi Sasaran Penyebaran Informasi Publik, Mengetahui Kebijakan dan Program Prioritas Pemerintah Daerah	%		%	100 %	100 %	**2,664,500,000**	**2,200,000,000**	**2,988,495,966**						100 %	**2,950,000,000**	
2	**16**	**2**	2.01		**Pengelolaan Informasi dan Komunikasi Publik Pemerintah Daerah Kabupaten/Kota**	Persentase update informasi penyelenggaraan pemerintahan daerah	%		%	100 %	100 %	**2,664,500,000**	**2,200,000,000**	**2,988,495,966**						100 %	**2,950,000,000**	

Kode					Urusan/ Bidang Urusan/ Program/ Kegiatan/ Sub Kegiatan	Indikator Program/ Kegiatan/ Sub Kegiatan	Target Akhir Periode RPJMD	Realisasi Capaian RKPD Tahun 2021	Prakiraan Capaian Target RKPD Tahun 2022	Capaian Kinerja dan Kerangka Pendanaan									Kelompok Sasaran	Prakiraan Maju Rencana Tahun 2024		Perangkat Daerah Penanggung Jawab
										Target 2023		Pagu Indikatif			Lokasi	Sumber Dana	Prioritas			Target	Pagu Indikatif	
										Semula	Menjadi	RKPD 2023	APBD 2023	RKPD 2023 Perubahan			Nasional	Daerah				
2	16	2	2.01	4	Pengelolaan Konten dan Perencanaan Media Komunikasi Publik	Jumlah Dokumen Hasil Pengelolaan Konten dan Perencanaan Media Komunikasi Publik				12 Dokumen	30 Dokumen	175,000,000	175,000,000	200,000,000	Kab. Trenggalek, Semua Kecamatan, Semua Kelurahan	Dana Transfer Umum-Dana Alokasi Umum	Memperkuat Stabilitas Polhukhankam Dan Transformasi Pelayanan Publik	Meningkatkan SDM Unggul, Inovatif dan Kolaboratif Mendukung Kemandirian Ekonomi dan Pengentasan Kemiskinan	Aparatur Sipil Negara dan Masyarakat	30 Dokumen	200,000,000	DINAS KOMUNIKASI DAN INFORMATIKA
2	16	2	2.01	5	Pengelolaan Media Komunikasi Publik	Jumlah Dokumen Hasil Pelaksanaan Pengelolaan Media Komunikasi Publik				1314 Dokumen	2050 Dokumen	1,917,900,000	1,514,400,000	2,244,235,966	Kab. Trenggalek, Semua Kecamatan, Semua Kelurahan	Pajak Rokok	Memperkuat Stabilitas Polhukhankam Dan Transformasi Pelayanan Publik	Meningkatkan SDM Unggul, Inovatif dan Kolaboratif Mendukung Kemandirian Ekonomi dan Pengentasan Kemiskinan	Aparatur Sipil Negara dan Masyarakat	2050 Dokumen	2,000,000,000	DINAS KOMUNIKASI DAN INFORMATIKA
2	16	2	2.01	6	Pelayanan Informasi Publik	Jumlah Dokumen Hasil Pelayanan Informasi Publik				12 Dokumen	12 Dokumen	150,000,000	150,000,000	150,000,000	Kab. Trenggalek, Semua Kecamatan, Semua Kelurahan	Dana Transfer Umum-Dana Alokasi Umum	Memperkuat Stabilitas Polhukhankam Dan Transformasi Pelayanan Publik	Meningkatkan SDM Unggul, Inovatif dan Kolaboratif Mendukung Kemandirian Ekonomi dan Pengentasan Kemiskinan	Aparatur Sipil Negara dan Masyarakat	12 Dokumen	200,000,000	DINAS KOMUNIKASI DAN INFORMATIKA
2	16	2	2.01	8	Kemitraan dengan Pemangku Kepentingan	Jumlah Dokumen Kemitraan dengan Pemangku Kepentingan				12 Dokumen	12 Dokumen	125,000,000	125,000,000	155,000,000	Kab. Trenggalek, Trenggalek, Ngantru	Dana Transfer Umum-Dana Alokasi Umum	Memperkuat Stabilitas Polhukhankam Dan Transformasi Pelayanan Publik	Meningkatkan SDM Unggul, Inovatif dan Kolaboratif Mendukung Kemandirian Ekonomi dan Pengentasan Kemiskinan	Aparatur Sipil Negara dan Masyarakat	12 Dokumen	150,000,000	DINAS KOMUNIKASI DAN INFORMATIKA
2	16	2	2.01	10	Penguatan Kapasitas Sumber Daya Komunikasi Publik	Jumlah Sumber Daya Komunikasi Publik yang Meningkat Kapasitasnya				30 Orang	30 Orang	50,000,000	50,000,000	50,000,000	Kab. Trenggalek, Semua Kecamatan, Semua Kelurahan	Dana Transfer Umum-Dana Alokasi Umum	Memperkuat Stabilitas Polhukhankam Dan Transformasi Pelayanan Publik	Meningkatkan SDM Unggul, Inovatif dan Kolaboratif Mendukung Kemandirian Ekonomi dan Pengentasan Kemiskinan	Aparatur Sipil Negara dan Masyarakat	30 Orang	100,000,000	DINAS KOMUNIKASI DAN INFORMATIKA
2	16	2	2.01	13	Penyediaan/Pengadaan Sarana dan Prasarana Pendukung Informasi dan Komunikasi Publik Pemerintah Daerah Kabupaten/Kota	Jumlah Sarana dan Prasarana Pendukung Informasi dan Komunikasi Publik Pemerintah Daerah Kabupaten/Kota				20 Unit	28 Unit	246,600,000	185,600,000	189,260,000	Kab. Trenggalek, Trenggalek, Ngantru	Dana Transfer Umum-Dana Alokasi Umum	Memperkuat Stabilitas Polhukhankam Dan Transformasi Pelayanan Publik	Meningkatkan SDM Unggul, Inovatif dan Kolaboratif Mendukung Kemandirian Ekonomi dan Pengentasan Kemiskinan	Aparatur Sipil Negara dan Masyarakat	28 Unit	300,000,000	DINAS KOMUNIKASI DAN INFORMATIKA
2	**16**	**3**			**PROGRAM PENGELOLAAN APLIKASI INFORMATIKA**	Persentase Layanan Publik yang diselenggarakan secara online dan terintegrasi	%		%	100 %	100 %	**3,804,320,000**	**3,101,512,727**	**3,226,512,727**						100 %	**4,980,000,000**	
						Persentase Organisasi Perangkat Daerah (OPD) yang terhubung dengan akses internet yang disediakan oleh Diskominfo	%		%	100 %	100 %									100 %		

Kode					Urusan/ Bidang Urusan/ Program/ Kegiatan/ Sub Kegiatan	Indikator Program/ Kegiatan/ Sub Kegiatan	Target Akhir Periode RPJMD	Realisasi Capaian RKPD Tahun 2021	Prakiraan Capaian Target RKPD Tahun 2022	Capaian Kinerja dan Kerangka Pendanaan									Kelompok Sasaran	Prakiraan Maju Rencana Tahun 2024		Perangkat Daerah Penanggung Jawab
										Target 2023		Pagu Indikatif			Lokasi	Sumber Dana	Prioritas			Target	Pagu Indikatif	
										Semula	Menjadi	RKPD 2023	APBD 2023	RKPD 2023 Perubahan			Nasional	Daerah				
2	**16**	**3**	2.01		**Pengelolaan Nama Domain yang Telah Ditetapkan oleh Pemerintah Pusat dan Sub Domain di Lingkup Pemerintah Daerah Kabupaten/Kota**	Persentase jumlah ketersediaan Pengelolaan Nama Domain yang telah Ditetapkan oleh Pemerintah Pusat dan Sub Domain di Lingkup Pemerintah Daerah Kabupaten/Kota	%		%	100 %	100 %	**3,434,500,000**	**2,701,512,727**	**2,686,512,727**							100 %	**4,585,000,000**	
2	16	3	2.01	2	Penatalaksanaan dan Pengawasan Nama Domain dan Sub Domain dalam Penyelenggaraan Pemerintahan Daerah Kabupaten/Kota	Jumlah Dokumen Penatalaksanaan dan Pengawasan Nama Domain dan Sub Domain dalam Penyelenggaraan Pemerintahan Daerah Kabupaten/Kota				12 Dokumen	12 Dokumen	54,500,000	40,000,000	20,000,000	Kab. Trenggalek, Semua Kecamatan, Semua Kelurahan	Dana Transfer Umum-Dana Alokasi Umum	Memperkuat Stabilitas Polhukhankam Dan Transformasi Pelayanan Publik	Meningkatkan SDM Unggul, Inovatif dan Kolaboratif Mendukung Kemandirian Ekonomi dan Pengentasan Kemiskinan	OPD se-Kabupaten Trenggalek	12 Dokumen	85,000,000	DINAS KOMUNIKASI DAN INFORMATIKA
2	16	3	2.01	3	Penyelenggaraan Sistem Jaringan Intra Pemerintah Daerah	Jumlah Sistem Jaringan Intra Pemerintah Daerah				40 unit	40 unit	3,380,000,000	2,661,512,727	2,666,512,727	Kab. Trenggalek, Semua Kecamatan, Semua	Dana Transfer Umum-Dana Alokasi Umum Dana Insentif	Memperkuat Stabilitas Polhukhankam Dan Transformasi Pelayanan	Meningkatkan SDM Unggul, Inovatif dan Kolaboratif Mendukung Kemandirian Ekonomi dan	OPD se-Kabupaten Trenggalek	40 unit	4,500,000,000	DINAS KOMUNIKASI DAN INFORMATIKA
2	**16**	**3**	2.02		**Pengelolaan E-government di Lingkup Pemerintah Daerah Kabupaten/Kota**	Persentase terselenggararanya Pengelolaan e-government Di Lingkup Pemerintah Daerah Kabupaten/Kota	%		%	100 %	100 %	**369,820,000**	**400,000,000**	**540,000,000**						100 %	**395,000,000**	
2	16	3	2.02	1	Penatalaksanaan dan Pengawasan E-government dalam Penyelenggaraan Pemerintahan Daerah Kabupaten/Kota	Jumlah Dokumen Hasil Penatalaksanaan dan Pengawasan E-Government dalam Penyelenggaraan Pemerintahan Daerah Kabupaten/Kota				2 Dokumen	2 Dokumen	211,820,000	200,000,000	340,000,000	Kab. Trenggalek, Semua Kecamatan, Semua Kelurahan	Dana Transfer Umum-Dana Alokasi Umum DBH Cukai Hasil Tembakau (CHT)	Memperkuat Stabilitas Polhukhankam Dan Transformasi Pelayanan Publik	Meningkatkan SDM Unggul, Inovatif dan Kolaboratif Mendukung Kemandirian Ekonomi dan Pengentasan Kemiskinan	OPD se Kabupaten Trenggalek	2 Dokumen	160,000,000	DINAS KOMUNIKASI DAN INFORMATIKA
2	16	3	2.02	7	Pengembangan Aplikasi dan Proses Bisnis Pemerintahan Berbasis Elektronik	Jumlah Aplikasi dan Proses Bisnis Pemerintahan Berbasis Elektronik yang Dikembangkan				2 Unit	2 Unit	118,000,000	150,000,000	150,000,000	Kab. Trenggalek, Semua Kecamatan, Semua Kelurahan	Dana Transfer Umum-Dana Alokasi Umum	Memperkuat Stabilitas Polhukhankam Dan Transformasi Pelayanan Publik	Meningkatkan SDM Unggul, Inovatif dan Kolaboratif Mendukung Kemandirian Ekonomi dan Pengentasan Kemiskinan	OPD se Kabupaten Trenggalek	2 Unit	175,000,000	DINAS KOMUNIKASI DAN INFORMATIKA
2	16	3	2.02	10	Pengembangan dan Pengelolaan Sumber Daya Teknologi Informasi dan Komunikasi Pemerintah Daerah	Jumlah Dokumen Pelaksanaan Pengembangan dan Pengelolaan Sumber Daya Teknologi Informasi dan Komunikasi Pemerintah Daerah				1 Dokumen	1 Dokumen	40,000,000	50,000,000	50,000,000	Kab. Trenggalek, Semua Kecamatan, Semua Kelurahan	Dana Transfer Umum-Dana Alokasi Umum	Memperkuat Stabilitas Polhukhankam Dan Transformasi Pelayanan Publik	Meningkatkan SDM Unggul, Inovatif dan Kolaboratif Mendukung Kemandirian Ekonomi dan Pengentasan Kemiskinan	OPD se Kabupaten Trenggalek	1 Dokumen	60,000,000	DINAS KOMUNIKASI DAN INFORMATIKA
2	**20**				**URUSAN PEMERINTAHAN BIDANG STATISTIK**							**155,000,000**	**195,000,000**	**195,000,000**							**302,000,000**	
2	**20**	**2**			**PROGRAM PENYELENGGARAAN STATISTIK SEKTORAL**	Persentase Organisasi Perangkat Daerah (OPD) yang Menggunakan Data Statistik dalam Menyusun Perencanaan dan Evaluasi Pembangunan Daerah	%		%	100 %	100 %	**155,000,000**	**195,000,000**	**195,000,000**						100 %	**302,000,000**	

Kode					Urusan/ Bidang Urusan/ Program/ Kegiatan/ Sub Kegiatan	Indikator Program/ Kegiatan/ Sub Kegiatan	Target Akhir Periode RPJMD	Realisasi Capaian RKPD Tahun 2021	Prakiraan Capaian Target RKPD Tahun 2022	Capaian Kinerja dan Kerangka Pendanaan								Kelompok Sasaran	Prakiraan Maju Rencana Tahun 2024		Perangkat Daerah Penanggung Jawab
										Target 2023		Pagu Indikatif			Lokasi	Sumber Dana	Prioritas			Target	Pagu Indikatif	
										Semula	Menjadi	RKPD 2023	APBD 2023	RKPD 2023 Perubahan			Nasional	Daerah				
2	**20**	**2**	2.01		**Penyelenggaraan Statistik Sektoral di Lingkup Daerah Kabupaten/Kota**	Jumlah dokumen data Statistik Sektoral di Lingkup Daerah Kabupaten/Kota yang disusun	Dokumen		Dokumen	4 Dokumen	4 Dokumen	**155,000,000**	**195,000,000**	**195,000,000**						4 Dokumen	**302,000,000**	
2	20	2	2.01	1	Koordinasi dan Sinkronisasi Pengumpulan, Pengolahan, Analisis dan Diseminasi Data Statistik Sektoral	Jumlah Dokumen Koordinasi dan Sinkronisasi Pengumpulan, Pengolahan, Analisis dan Diseminasi Data Statistik Sektoral				4 Dokumen	4 Dokumen	85,000,000	105,000,000	125,000,000	Kab. Trenggalek, Semua Kecamatan, Semua Kelurahan	Dana Transfer Umum-Dana Alokasi Umum	Memperkuat Stabilitas Polhukhankam Dan Transformasi Pelayanan Publik	Meningkatkan SDM Unggul, Inovatif dan Kolaboratif Mendukung Kemandirian Ekonomi dan Pengentasan Kemiskinan	OPD Se Kabupaten Trenggalek	4 Dokumen	137,000,000	DINAS KOMUNIKASI DAN INFORMATIKA
2	20	2	2.01	5	Pengembangan Infrastruktur	Jumlah Infrastruktur Statistik				5 Unit	5 Unit	70,000,000	90,000,000	70,000,000	Kab. Trenggalek, Semua Kecamatan, Semua Kelurahan	Dana Transfer Umum-Dana Alokasi Umum	Memperkuat Stabilitas Polhukhankam Dan Transformasi Pelayanan Publik	Meningkatkan SDM Unggul, Inovatif dan Kolaboratif Mendukung Kemandirian Ekonomi dan Pengentasan Kemiskinan	OPD Se Kabupaten Trenggalek	5 Unit	165,000,000	DINAS KOMUNIKASI DAN INFORMATIKA
																		Meningkatkan SDM Unggul, Inovatif dan Kolaboratif Mendukung Kemandirian Ekonomi dan Pengentasan Kemiskinan					
																		Meningkatkan SDM Unggul, Inovatif dan Kolaboratif Mendukung Kemandirian Ekonomi dan Pengentasan Kemiskinan					
2	**21**				**URUSAN PEMERINTAHAN BIDANG PERSANDIAN**							**70,000,000**	**93,162,000**	**153,162,000**							**91,000,000**	
2	**21**	**2**			**PROGRAM PENYELENGGARAAN PERSANDIAN UNTUK PENGAMANAN INFORMASI**	Tingkat keamanan informasi pemerintah	%		%	100 %	100 %	**70,000,000**	**93,162,000**	**153,162,000**						100 %	**91,000,000**	
2	**21**	**2**	2.01		**Penyelenggaraan Persandian untuk Pengamanan Informasi Pemerintah Daerah Kabupaten/Kota**	Jumlah Laporan Penanganan Kasus Keamanan Informasi dan Persandian yang di Tangani	Laporan		Laporan	3 Kasus	12 Laporan	**70,000,000**	**93,162,000**	**153,162,000**						12 Laporan	**91,000,000**	
2	21	2	2.01	3	Pelaksanaan Keamanan Informasi Pemerintahan Daerah Kabupaten/Kota Berbasis Elektronik dan Non Elektronik	Jumlah Laporan Pelaksanaan Keamanan Informasi Pemerintahan Daerah Kabupaten/Kota Berbasis Elektronik dan Non Elektronik				12 Laporan	12 Laporan	70,000,000	93,162,000	153,162,000	Kab. Trenggalek, Semua Kecamatan, Semua Kelurahan	Dana Transfer Umum-Dana Alokasi Umum	Memperkuat Stabilitas Polhukhankam Dan Transformasi Pelayanan Publik	Meningkatkan SDM Unggul, Inovatif dan Kolaboratif Mendukung Kemandirian Ekonomi dan Pengentasan Kemiskinan	OPD se-Kabupaten Trenggalek	12 Laporan	91,000,000	DINAS KOMUNIKASI DAN INFORMATIKA
									TOTAL			**12,550,764,204**	**11,296,082,857**	**12,361,471,097**							**14,137,855,218**	

Penetapan Perubahan Rencana Kerja Pemerintah Daerah (RKPD)
Kabupaten Trenggalek
Tahun 2023

Kode					Urusan/ Bidang Urusan/ Program/ Kegiatan/ Sub Kegiatan	Indikator Program/ Kegiatan/ Sub Kegiatan	Target Akhir Periode RPJMD	Realisasi Capaian RKPD Tahun 2021	Prakiraan Capaian Target RKPD Tahun 2022	Capaian Kinerja dan Kerangka Pendanaan									Kelompok Sasaran	Prakiraan Maju Rencana Tahun 2024		Perangkat Daerah Penanggung Jawab
										Target 2023		Pagu Indikatif			Lokasi	Sumber Dana	Prioritas			Target	Pagu Indikatif	
										Semula	Menjadi	RKPD 2023	APBD 2023	RKPD 2023 Perubahan			Nasional	Daerah				
2					**URUSAN PEMERINTAHAN WAJIB YANG TIDAK BERKAITAN DENGAN PELAYANAN DASAR**																	
2	**17**				**URUSAN PEMERINTAHAN BIDANG KOPERASI, USAHA KECIL, DAN MENENGAH**							**12,027,065,037**	**11,098,281,952**	**11,477,715,851**							**15,257,680,150**	
2	**17**	**1**			**PROGRAM PENUNJANG URUSAN PEMERINTAHAN DAERAH KABUPATEN/KOTA**	Cakupan pelayanan jasa administrasi perkantoran yang difasilitasi	%		%	100 %	100 %	**10,752,167,337**	**10,048,214,252**	**9,587,948,151**						100 %	**11,203,173,050**	
						Persentase Ketersediaan Dokumen Perencanaan, Penganggaran, dan Evaluasi Kinerja Perangkat Daerah	%		%	100 %	100 %									100 %		
						Persentase nilai aset dalam kondisi baik	%		%	100 %	100 %									100 %		
2	**17**	**1**	2.01		**Perencanaan, Penganggaran, dan Evaluasi Kinerja Perangkat Daerah**	Jumlah Dokumen Perencanaan, Penganggaran, dan Evaluasi Kinerja Perangkat Daerah yang	Dokumen		Dokumen	36 Dokumen	36 Dokumen	**28,908,000**	**18,908,000**	**18,908,000**						36 Dokumen	**35,000,000**	
2	17	1	2.01	1	Penyusunan Dokumen Perencanaan Perangkat Daerah	Jumlah Dokumen Perencanaan Perangkat Daerah				6 Dokumen	6 Dokumen	24,908,000	14,908,000	14,908,000	Kab. Trenggalek, Semua Kecamatan, Semua Kelurahan	Dana Transfer Umum-Dana Alokasi Umum	Memperkuat Ketahanan Ekonomi Untuk Pertumbuhan Yang Berkualitas dan Berkeadilan	Meningkatkan SDM Unggul, Inovatif dan Kolaboratif Mendukung Kemandirian Ekonomi dan Pengentasan Kemiskinan	Pegawai Diskomidag	6 Dokumen	31,000,000	DINAS KOPERASI DAN USAHA MIKRO DAN PERDAGANGAN
2	17	1	2.01	6	Koordinasi dan Penyusunan Laporan Capaian Kinerja dan Ikhtisar Realisasi Kinerja SKPD	Jumlah Laporan Capaian Kinerja dan Ikhtisar Realisasi Kinerja SKPD dan Laporan Hasil Koordinasi Penyusunan Laporan Capaian Kinerja dan Ikhtisar Realisasi Kinerja SKPD				30 Laporan	30 Laporan	4,000,000	4,000,000	4,000,000	Kab. Trenggalek, Semua Kecamatan, Semua Kelurahan	Dana Transfer Umum-Dana Alokasi Umum	Memperkuat Ketahanan Ekonomi Untuk Pertumbuhan Yang Berkualitas dan Berkeadilan	Meningkatkan SDM Unggul, Inovatif dan Kolaboratif Mendukung Kemandirian Ekonomi dan Pengentasan Kemiskinan	Pegawai Diskomidag	30 Laporan	4,000,000	DINAS KOPERASI DAN USAHA MIKRO DAN PERDAGANGAN
2	**17**	**1**	2.02		**Administrasi Keuangan Perangkat Daerah**	Persentase Administrasi Keuangan Perangkat Daerah yang diselesaikan	%		%	100 %	100 %	**8,853,559,337**	**8,309,816,952**	**7,873,230,851**						100 %	**9,524,085,220**	
2	17	1	2.02	1	Penyediaan Gaji dan Tunjangan ASN	Jumlah Orang yang Menerima Gaji dan Tunjangan ASN				79 Orang/bulan	79 Orang/bulan	8,632,669,337	8,088,926,952	7,653,270,851	Kab. Trenggalek, Semua Kecamatan, Semua Kelurahan	Dana Transfer Umum-Dana Alokasi Umum	Memperkuat Ketahanan Ekonomi Untuk Pertumbuhan Yang Berkualitas dan Berkeadilan	Meningkatkan SDM Unggul, Inovatif dan Kolaboratif Mendukung Kemandirian Ekonomi dan Pengentasan Kemiskinan	Pegawai Diskomidag	79 Orang/bulan	8,735,658,600	DINAS KOPERASI DAN USAHA MIKRO DAN PERDAGANGAN
2	17	1	2.02	2	Penyediaan Administrasi Pelaksanaan Tugas ASN	Jumlah Dokumen Hasil Penyediaan Administrasi Pelaksanaan Tugas ASN				4 Dokumen	4 Dokumen	220,890,000	220,890,000	219,960,000	Kab. Trenggalek, Semua Kecamatan, Semua Kelurahan	Dana Transfer Umum-Dana Alokasi Umum	Memperkuat Ketahanan Ekonomi Untuk Pertumbuhan Yang Berkualitas dan Berkeadilan	Meningkatkan SDM Unggul, Inovatif dan Kolaboratif Mendukung Kemandirian Ekonomi dan Pengentasan Kemiskinan	Pegawai Diskomidag	4 Dokumen	788,426,620	DINAS KOPERASI DAN USAHA MIKRO DAN PERDAGANGAN
2	**17**	**1**	2.05		**Administrasi Kepegawaian Perangkat Daerah**	Persentase Administrasi Kepegawaian Perangkat Daerah yang diselesaikan	%		%	100 %	100 %	**10,000,000**	**5,000,000**	**5,000,000**						100 %	**10,200,000**	

Kode					Urusan/ Bidang Urusan/ Program/ Kegiatan/ Sub Kegiatan	Indikator Program/ Kegiatan/ Sub Kegiatan	Target Akhir Periode RPJMD	Realisasi Capaian RKPD Tahun 2021	Prakiraan Capaian Target RKPD Tahun 2022	Capaian Kinerja dan Kerangka Pendanaan									Kelompok Sasaran	Prakiraan Maju Rencana Tahun 2024		Perangkat Daerah Penanggung Jawab
										Target 2023		Pagu Indikatif			Lokasi	Sumber Dana	Prioritas			Target	Pagu Indikatif	
										Semula	Menjadi	RKPD 2023	APBD 2023	RKPD 2023 Perubahan			Nasional	Daerah				
2	17	1	2.05	10	Sosialisasi Peraturan Perundang-Undangan	Jumlah Orang yang Mengikuti Sosialisasi Peraturan Perundang-Undangan				50 Orang	50 Orang	10,000,000	5,000,000	5,000,000	Kab. Trenggalek, Semua Kecamatan, Semua Kelurahan	Dana Transfer Umum-Dana Alokasi Umum	Memperkuat Ketahanan Ekonomi Untuk Pertumbuhan Yang Berkualitas dan Berkeadilan	Meningkatkan SDM Unggul, Inovatif dan Kolaboratif Mendukung Kemandirian Ekonomi dan Pengentasan Kemiskinan	Pegawai Diskomidag	50 Orang	10,200,000	DINAS KOPERASI DAN USAHA MIKRO DAN PERDAGANGAN
2	**17**	**1**	2.06		**Administrasi Umum Perangkat Daerah**	Persentase Administrasi Umum Perangkat Daerah yang diselesaikan	%		%	100 %	100 %	**191,000,000**	**150,830,000**	**194,003,134**						100 %	**152,105,640**	
2	17	1	2.06	1	Penyediaan Komponen Instalasi Listrik/Penerangan Bangunan Kantor	Jumlah Paket Komponen Instalasi Listrik/Penerangan Bangunan Kantor yang Disediakan				1 Paket	1 Paket	11,000,000	6,000,000	7,000,000	Kab. Trenggalek, Semua Kecamatan, Semua Kelurahan	Dana Transfer Umum-Dana Alokasi Umum	Memperkuat Ketahanan Ekonomi Untuk Pertumbuhan Yang Berkualitas dan Berkeadilan	Meningkatkan SDM Unggul, Inovatif dan Kolaboratif Mendukung Kemandirian Ekonomi dan Pengentasan Kemiskinan	Pegawai Diskomidag	1 Paket	16,188,150	DINAS KOPERASI DAN USAHA MIKRO DAN PERDAGANGAN
2	17	1	2.06	2	Penyediaan Peralatan dan Perlengkapan Kantor	Jumlah Paket Peralatan dan Perlengkapan Kantor yang Disediakan				1 Paket	1 Paket	35,000,000	25,000,000	25,000,000	Kab. Trenggalek, Semua Kecamatan, Semua Kelurahan	Dana Transfer Umum-Dana Alokasi Umum	Memperkuat Ketahanan Ekonomi Untuk Pertumbuhan Yang Berkualitas dan Berkeadilan	Meningkatkan SDM Unggul, Inovatif dan Kolaboratif Mendukung Kemandirian Ekonomi dan Pengentasan Kemiskinan	Pegawai Diskomidag	1 Paket	29,169,520	DINAS KOPERASI DAN USAHA MIKRO DAN PERDAGANGAN
2	17	1	2.06	4	Penyediaan Bahan Logistik Kantor	Jumlah Paket Bahan Logistik Kantor yang Disediakan				1 Paket	1 Paket	25,000,000	15,000,000	17,000,000	Kab. Trenggalek, Semua Kecamatan, Semua Kelurahan	Dana Transfer Umum-Dana Alokasi Umum	Memperkuat Ketahanan Ekonomi Untuk Pertumbuhan Yang Berkualitas dan Berkeadilan	Meningkatkan SDM Unggul, Inovatif dan Kolaboratif Mendukung Kemandirian Ekonomi dan Pengentasan Kemiskinan	Pegawai Diskomidag	1 Paket	23,100,000	DINAS KOPERASI DAN USAHA MIKRO DAN PERDAGANGAN
2	17	1	2.06	5	Penyediaan Barang Cetakan dan Penggandaan	Jumlah Paket Barang Cetakan dan Penggandaan yang Disediakan				1 Paket	1 Paket	17,000,000	17,000,000	17,000,000	Kab. Trenggalek, Semua Kecamatan, Semua Kelurahan	Dana Transfer Umum-Dana Alokasi Umum	Memperkuat Ketahanan Ekonomi Untuk Pertumbuhan Yang Berkualitas dan Berkeadilan	Meningkatkan SDM Unggul, Inovatif dan Kolaboratif Mendukung Kemandirian Ekonomi dan Pengentasan Kemiskinan	Pegawai Diskomidag	1 Paket	36,278,270	DINAS KOPERASI DAN USAHA MIKRO DAN PERDAGANGAN
2	17	1	2.06	7	Penyediaan Bahan/Material	Jumlah Paket Bahan/Material yang Disediakan				1 Paket	1 Paket	43,000,000	43,000,000	45,530,000	Kab. Trenggalek, Semua Kecamatan, Semua Kelurahan	Dana Transfer Umum-Dana Alokasi Umum	Memperkuat Ketahanan Ekonomi Untuk Pertumbuhan Yang Berkualitas dan Berkeadilan	Meningkatkan SDM Unggul, Inovatif dan Kolaboratif Mendukung Kemandirian Ekonomi dan Pengentasan Kemiskinan	Pegawai Diskomidag	1 Paket	13,683,100	DINAS KOPERASI DAN USAHA MIKRO DAN PERDAGANGAN
2	17	1	2.06	9	Penyelenggaraan Rapat Koordinasi dan Konsultasi SKPD	Jumlah Laporan Penyelenggaraan Rapat Koordinasi dan Konsultasi SKPD				4 Laporan	4 Laporan	60,000,000	44,830,000	82,473,134	Kab. Trenggalek, Semua Kecamatan, Semua Kelurahan	Dana Transfer Umum-Dana Alokasi Umum	Memperkuat Ketahanan Ekonomi Untuk Pertumbuhan Yang Berkualitas dan Berkeadilan	Meningkatkan SDM Unggul, Inovatif dan Kolaboratif Mendukung Kemandirian Ekonomi dan Pengentasan Kemiskinan	Pegawai Diskomidag	4 Laporan	33,686,600	DINAS KOPERASI DAN USAHA MIKRO DAN PERDAGANGAN

Kode					Urusan/ Bidang Urusan/ Program/ Kegiatan/ Sub Kegiatan	Indikator Program/ Kegiatan/ Sub Kegiatan	Target Akhir Periode RPJMD	Realisasi Capaian RKPD Tahun 2021	Prakiraan Capaian Target RKPD Tahun 2022	Capaian Kinerja dan Kerangka Pendanaan									Kelompok Sasaran	Prakiraan Maju Rencana Tahun 2024		Perangkat Daerah Penanggung Jawab
										Target 2023		Pagu Indikatif			Lokasi	Sumber Dana	Prioritas			Target	Pagu Indikatif	
										Semula	Menjadi	RKPD 2023	APBD 2023	RKPD 2023 Perubahan			Nasional	Daerah				
2	**17**	**1**	2.07		**Pengadaan Barang Milik Daerah Penunjang Urusan Pemerintah Daerah**	Persentase Pengadaan Barang Milik Daerah yang diselesaikan	%		%	100 %	100 %	**75,000,000**	**25,000,000**	**103,430,000**						100 %	**30,000,000**	
2	17	1	2.07	5	Pengadaan Mebel	Jumlah Paket Mebel yang Disediakan				1 Unit	1 Unit	2,500,000	2,500,000	2,500,000	Kab. Trenggalek, Semua Kecamatan, Semua Kelurahan	Dana Transfer Umum-Dana Alokasi Umum	Memperkuat Ketahanan Ekonomi Untuk Pertumbuhan Yang Berkualitas dan Berkeadilan	Meningkatkan SDM Unggul, Inovatif dan Kolaboratif Mendukung Kemandirian Ekonomi dan Pengentasan Kemiskinan	Sarana prasarana Diskomidag	1 Unit	0	DINAS KOPERASI DAN USAHA MIKRO DAN PERDAGANGAN
2	17	1	2.07	6	Pengadaan Peralatan dan Mesin Lainnya	Jumlah Unit Peralatan dan Mesin Lainnya yang Disediakan				1 Unit	13 Unit	72,500,000	22,500,000	100,930,000	Kab. Trenggalek, Semua Kecamatan, Semua Kelurahan	Dana Transfer Umum-Dana Alokasi Umum	Memperkuat Ketahanan Ekonomi Untuk Pertumbuhan Yang Berkualitas dan Berkeadilan	Meningkatkan SDM Unggul, Inovatif dan Kolaboratif Mendukung Kemandirian Ekonomi dan Pengentasan Kemiskinan	Sarana prasarana Diskomidag	13 Unit	30,000,000	DINAS KOPERASI DAN USAHA MIKRO DAN PERDAGANGAN
2	**17**	**1**	2.08		**Penyediaan Jasa Penunjang Urusan Pemerintahan Daerah**	Persentase Jasa Penunjang Urusan Pemerintahan Daerah yang diselesaikan	%		%	100 %	100 %	**1,365,200,000**	**1,365,159,300**	**1,190,644,300**						100 %	**1,307,920,320**	
2	17	1	2.08	2	Penyediaan Jasa Komunikasi, Sumber Daya Air dan Listrik	Jumlah Laporan Penyediaan Jasa Komunikasi, Sumber Daya Air dan Listrik yang Disediakan				4 Laporan	4 Laporan	530,000,000	529,959,300	360,969,300	Kab. Trenggalek, Semua Kecamatan, Semua Kelurahan	Dana Transfer Umum-Dana Alokasi Umum	Memperkuat Ketahanan Ekonomi Untuk Pertumbuhan Yang Berkualitas dan Berkeadilan	Meningkatkan SDM Unggul, Inovatif dan Kolaboratif Mendukung Kemandirian Ekonomi dan Pengentasan Kemiskinan	Pegawai Diskomidag	4 Laporan	461,720,320	DINAS KOPERASI DAN USAHA MIKRO DAN PERDAGANGAN
2	17	1	2.08	3	Penyediaan Jasa Peralatan dan Perlengkapan Kantor	Jumlah Laporan Penyediaan Jasa Peralatan dan Perlengkapan Kantor yang Disediakan				4 Laporan	4 Laporan	24,000,000	24,000,000	18,475,000	Kab. Trenggalek, Semua Kecamatan, Semua Kelurahan	Dana Transfer Umum-Dana Alokasi Umum	Memperkuat Ketahanan Ekonomi Untuk Pertumbuhan Yang Berkualitas dan Berkeadilan	Meningkatkan SDM Unggul, Inovatif dan Kolaboratif Mendukung Kemandirian Ekonomi dan Pengentasan Kemiskinan	Pegawai Diskomidag	4 Laporan	35,000,000	DINAS KOPERASI DAN USAHA MIKRO DAN PERDAGANGAN
2	17	1	2.08	4	Penyediaan Jasa Pelayanan Umum Kantor	Jumlah Laporan Penyediaan Jasa Pelayanan Umum Kantor yang Disediakan				4 Laporan	4 Laporan	811,200,000	811,200,000	811,200,000	Kab. Trenggalek, Semua Kecamatan, Semua Kelurahan	Dana Transfer Umum-Dana Alokasi Umum	Memperkuat Ketahanan Ekonomi Untuk Pertumbuhan Yang Berkualitas dan Berkeadilan	Meningkatkan SDM Unggul, Inovatif dan Kolaboratif Mendukung Kemandirian Ekonomi dan Pengentasan Kemiskinan	Pegawai Diskomidag	4 Laporan	811,200,000	DINAS KOPERASI DAN USAHA MIKRO DAN PERDAGANGAN
2	**17**	**1**	2.09		**Pemeliharaan Barang Milik Daerah Penunjang Urusan Pemerintahan Daerah**	Persentase BMD Penunjang Urusan Pemerintahan Daerah yang dipelihara	%		%	100 %	100 %	**228,500,000**	**173,500,000**	**202,731,866**						100 %	**143,861,870**	
2	17	1	2.09	2	Penyediaan Jasa Pemeliharaan, Biaya Pemeliharaan, Pajak dan Perizinan Kendaraan Dinas Operasional atau Lapangan	Jumlah Kendaraan Dinas Operasional atau Lapangan yang Dipelihara dan dibayarkan Pajak dan Perizinannya				48 Unit	47 Unit	123,000,000	103,000,000	144,990,000	Kab. Trenggalek, Semua Kecamatan, Semua Kelurahan	Dana Transfer Umum-Dana Alokasi Umum	Memperkuat Ketahanan Ekonomi Untuk Pertumbuhan Yang Berkualitas dan Berkeadilan	Meningkatkan SDM Unggul, Inovatif dan Kolaboratif Mendukung Kemandirian Ekonomi dan Pengentasan Kemiskinan	Barang Milik Daerah	47 Unit	119,548,400	DINAS KOPERASI DAN USAHA MIKRO DAN PERDAGANGAN

Kode					Urusan/ Bidang Urusan/ Program/ Kegiatan/ Sub Kegiatan	Indikator Program/ Kegiatan/ Sub Kegiatan	Target Akhir Periode RPJMD	Realisasi Capaian RKPD Tahun 2021	Prakiraan Capaian Target RKPD Tahun 2022	Capaian Kinerja dan Kerangka Pendanaan									Kelompok Sasaran	Prakiraan Maju Rencana Tahun 2024		Perangkat Daerah Penanggung Jawab
										Target 2023		Pagu Indikatif			Lokasi	Sumber Dana	Prioritas			Target	Pagu Indikatif	
										Semula	Menjadi	RKPD 2023	APBD 2023	RKPD 2023 Perubahan			Nasional	Daerah				
2	17	1	2.09	5	Pemeliharaan Mebel	Jumlah Mebel yang Dipelihara				6 Unit	2 Unit	5,500,000	5,500,000	1,500,000	Kab. Trenggalek, Semua Kecamatan, Semua Kelurahan	Dana Transfer Umum-Dana Alokasi Umum	Memperkuat Ketahanan Ekonomi Untuk Pertumbuhan Yang Berkualitas dan Berkeadilan	Meningkatkan SDM Unggul, Inovatif dan Kolaboratif Mendukung Kemandirian Ekonomi dan Pengentasan Kemiskinan	Barang Milik Daerah	2 Unit	3,160,000	DINAS KOPERASI DAN USAHA MIKRO DAN PERDAGANGAN
2	17	1	2.09	10	Pemeliharaan/Rehabilitasi Sarana dan Prasarana Gedung Kantor atau Bangunan Lainnya	Jumlah Sarana dan Prasarana Gedung Kantor atau Bangunan Lainnya yang Dipelihara/Direhabilitasi				2 Unit	2 Unit	75,000,000	50,000,000	40,241,866	Kab. Trenggalek, Semua Kecamatan, Semua Kelurahan	Dana Transfer Umum-Dana Alokasi Umum	Memperkuat Ketahanan Ekonomi Untuk Pertumbuhan Yang Berkualitas dan Berkeadilan	Meningkatkan SDM Unggul, Inovatif dan Kolaboratif Mendukung Kemandirian Ekonomi dan Pengentasan Kemiskinan	Barang Milik Daerah	2 Unit	19,621,550	DINAS KOPERASI DAN USAHA MIKRO DAN PERDAGANGAN
2	17	1	2.09	11	Pemeliharaan/Rehabilitasi Sarana dan Prasarana Pendukung Gedung Kantor atau Bangunan Lainnya	Jumlah Sarana dan Prasarana Pendukung Gedung Kantor atau Bangunan Lainnya yang Dipelihara/Direhabilitasi				1 Unit	1 Unit	25,000,000	15,000,000	16,000,000	Kab. Trenggalek, Semua Kecamatan, Semua Kelurahan	Dana Transfer Umum-Dana Alokasi Umum	Memperkuat Ketahanan Ekonomi Untuk Pertumbuhan Yang Berkualitas dan Berkeadilan	Meningkatkan SDM Unggul, Inovatif dan Kolaboratif Mendukung Kemandirian Ekonomi dan Pengentasan Kemiskinan	Barang Milik Daerah	1 Unit	1,531,920	DINAS KOPERASI DAN USAHA MIKRO DAN PERDAGANGAN
2	**17**	**2**			**PROGRAM PELAYANAN IZIN USAHA SIMPAN PINJAM**	Persentase KSP/USP, KSPPS/USPPS yang diberikan rekomendasi permohonan izin usaha (OSS)	%		%	3,56 %	3,56 %	**5,000,000**	**5,000,000**	**3,560,000**						3,56 %	**15,000,000**	
2	**17**	**2**	2.01		**Penerbitan Izin Usaha Simpan Pinjam untuk Koperasi dengan Wilayah Keanggotaan dalam Daerah Kabupaten/Kota**	Jumlah koperasi yang memperoleh rekomendasi permohonan izin IUSP/IUSPPS (koperasi)	koperasi		koperasi	20 koperasi	10 koperasi	**5,000,000**	**5,000,000**	**3,560,000**						10 koperasi	**15,000,000**	
2	17	2	2.01	1	Fasilitasi Pemenuhan Izin Usaha Simpan Pinjam dan Pembukaan Kantor Cabang, Cabang Pembantu dan Kantor Kas Koperasi Simpan Pinjam untuk Koperasi dengan Wilayah Keanggotaan dalam Daerah Kabupaten/Kota	Jumlah Usaha Simpan Pinjam dan Pembukaan Kantor Cabang, Cabang Pembantu dan Kantor Kas Koperasi Simpan Pinjam untuk Koperasi dengan Wilayah Keanggotaan dalam Daerah Kabupaten/Kota				15 Unit Usaha	10 Unit Usaha	5,000,000	5,000,000	3,560,000	Kab. Trenggalek, Semua Kecamatan, Semua Kelurahan	Dana Transfer Umum-Dana Alokasi Umum	Memperkuat Ketahanan Ekonomi Untuk Pertumbuhan Yang Berkualitas dan Berkeadilan	Meningkatkan SDM Unggul, Inovatif dan Kolaboratif Mendukung Kemandirian Ekonomi dan Pengentasan Kemiskinan	Koperasi	10 Unit Usaha	15,000,000	DINAS KOPERASI DAN USAHA MIKRO DAN PERDAGANGAN
2	**17**	**3**			**PROGRAM PENGAWASAN DAN PEMERIKSAAN KOPERASI**	Persentase Koperasi dengan Wilayah Keanggotaan dalam Daerah Kabupaten/Kota yang diawasi dan diperiksa secara on-site atau off-site	%		%	12,46 %	12,46 %	**35,000,000**	**20,000,000**	**69,040,000**						12,46 %	**60,000,000**	
2	**17**	**3**	2.01		**Pemeriksaan dan Pengawasan Koperasi, Koperasi Simpan Pinjam/Unit Simpan Pinjam Koperasi yang Wilayah Keanggotaannya dalam Daerah Kabupaten/ Kota**	Jumlah Koperasi, Koperasi Simpan Pinjam/Unit Simpan Pinjam Koperasi yang Wilayah Keanggotaannya dalam Daerah Kabupaten/ Kota yang dilakukan pemeriksaan dan pengawasan (koperasi)	koperasi		koperasi	70 koperasi	260 koperasi	**35,000,000**	**20,000,000**	**69,040,000**						260 koperasi	**60,000,000**	

Kode					Urusan/ Bidang Urusan/ Program/ Kegiatan/ Sub Kegiatan	Indikator Program/ Kegiatan/ Sub Kegiatan	Target Akhir Periode RPJMD	Realisasi Capaian RKPD Tahun 2021	Prakiraan Capaian Target RKPD Tahun 2022	Capaian Kinerja dan Kerangka Pendanaan									Kelompok Sasaran	Prakiraan Maju Rencana Tahun 2024		Perangkat Daerah Penanggung Jawab
										Target 2023		Pagu Indikatif			Lokasi	Sumber Dana	Prioritas			Target	Pagu Indikatif	
										Semula	Menjadi	RKPD 2023	APBD 2023	RKPD 2023 Perubahan			Nasional	Daerah				
2	17	3	2.01	1	Pengawasan Kekuatan, Kesehatan, Kemandirian, Ketangguhan, serta Akuntabilitas Koperasi Kewenangan Kabupaten/Kota	Jumlah Koperasi yang Telah Dilakukan Pengawasan Kekuatan, Kesehatan, Kemandirian, Ketangguhan, serta Akuntabilitas Koperasi Kewenangan Kabupaten/Kota				15 Unit Usaha	150 Unit Usaha	15,000,000	10,000,000	9,040,000	Kab. Trenggalek, Semua Kecamatan, Semua Kelurahan	Pajak Rokok	Memperkuat Ketahanan Ekonomi Untuk Pertumbuhan Yang Berkualitas dan Berkeadilan	Meningkatkan SDM Unggul, Inovatif dan Kolaboratif Mendukung Kemandirian Ekonomi dan Pengentasan Kemiskinan	Koperasi	150 Unit Usaha	33,000,000	DINAS KOPERASI DAN USAHA MIKRO DAN PERDAGANGAN
2	17	3	2.01	2	Pemeriksaan Kepatuhan Koperasi Terhadap Peraturan Perundang-Undangan Kewenangan Kabupaten/Kota	Jumlah Koperasi yang Memenuhi Peraturan Perundang-Undangan Kewenangan Kabupaten/Kota Kinerja				15 Unit Usaha	110 Unit Usaha	20,000,000	10,000,000	60,000,000	Kab. Trenggalek, Semua Kecamatan, Semua Kelurahan	Pajak Rokok	Memperkuat Ketahanan Ekonomi Untuk Pertumbuhan Yang Berkualitas dan Berkeadilan	Meningkatkan SDM Unggul, Inovatif dan Kolaboratif Mendukung Kemandirian Ekonomi dan Pengentasan Kemiskinan	Koperasi	110 Unit Usaha	27,000,000	DINAS KOPERASI DAN USAHA MIKRO DAN PERDAGANGAN
2	**17**	**4**			**PROGRAM PENILAIAN KESEHATAN KSP/USP KOPERASI**	Persentase KSP/USP dan KSPPS/USPPS dengan kategori minimal cukup sehat	%		%	15,12 %	15,12 %	**25,000,000**	**20,000,000**	**20,000,000**						15,12 %	**50,000,000**	
2	**17**	**4**	2.01		**Penilaian Kesehatan Koperasi Simpan Pinjam/Unit Simpan Pinjam Koperasi yang Wilayah Keanggotaanya dalam 1 (Satu) Daerah Kabupaten/Kota**	Persentase KSP/USP dan KSPPS/USPPS yang dilakukan penilaian kesehatan	%		%	16.016 %	8.4616 %	**25,000,000**	**20,000,000**	**20,000,000**						8.4616 %	**50,000,000**	
2	17	4	2.01	1	Pelaksanaan Penilaian Kesehatan KSP/USP Koperasi Kewenangan Kabupaten/Kota	Jumlah Unit Usaha Koperasi yang Telah Dilakukan Penilaian Kesehatan				35 Unit Usaha	50 Unit Usaha	25,000,000	20,000,000	20,000,000	Kab. Trenggalek, Semua Kecamatan, Semua Kelurahan	Pajak Rokok	Memperkuat Ketahanan Ekonomi Untuk Pertumbuhan Yang Berkualitas dan Berkeadilan	Meningkatkan SDM Unggul, Inovatif dan Kolaboratif Mendukung Kemandirian Ekonomi dan Pengentasan Kemiskinan	Koperasi	50 Unit Usaha	50,000,000	DINAS KOPERASI DAN USAHA MIKRO DAN PERDAGANGAN
2	**17**	**5**			**PROGRAM PENDIDIKAN DAN LATIHAN PERKOPERASIAN**	Persentase koperasi yang mengikuti pelatihan untuk koperasi dengan wilayah keanggotaan dalam daerah	%		%	94,66 %	94,66 %	**201,962,000**	**187,000,000**	**187,000,000**						94,66 %	**240,000,000**	
2	**17**	**5**	2.01		**Pendidikan dan Latihan Perkoperasian Bagi Koperasi yang Wilayah Keanggotaan dalam Daerah Kabupaten/Kota**	Persentase koperasi yang mengikuti pelatihan perkoperasian untuk koperasi dengan wilayah keanggotaan dalam daerah kabupaten/kota	%		%	12.46 %	10.15 %	**201,962,000**	**187,000,000**	**187,000,000**						10.15 %	**240,000,000**	
2	17	5	2.01	1	Peningkatan Pemahaman dan Pengetahuan Perkoperasian serta Kapasitas dan Kompetensi SDM Koperasi	Jumlah SDM yang Memahami Pengetahuan Perkoperasian				60 orang	70 orang	201,962,000	187,000,000	187,000,000	Kab. Trenggalek, Semua Kecamatan, Semua	Pajak Rokok DAK Non Fisik-PK2UKM	Memperkuat Ketahanan Ekonomi Untuk Pertumbuhan Yang Berkualitas dan Berkeadilan	Meningkatkan SDM Unggul, Inovatif dan Kolaboratif Mendukung Kemandirian Ekonomi dan Pengentasan	Koperasi	70 orang	240,000,000	DINAS KOPERASI DAN USAHA MIKRO DAN PERDAGANGAN
2	**17**	**6**			**PROGRAM PEMBERDAYAAN DAN PERLINDUNGAN KOPERASI**	Persentase koperasi yang diberdayakan dan dilindungi	%		%	7,12 %	7,12 %	**130,000,000**	**100,000,000**	**147,000,000**						7,12 %	**155,000,000**	

Kode					Urusan/ Bidang Urusan/ Program/ Kegiatan/ Sub Kegiatan	Indikator Program/ Kegiatan/ Sub Kegiatan	Target Akhir Periode RPJMD	Realisasi Capaian RKPD Tahun 2021	Prakiraan Capaian Target RKPD Tahun 2022	Capaian Kinerja dan Kerangka Pendanaan									Kelompok Sasaran	Prakiraan Maju Rencana Tahun 2024		Perangkat Daerah Penanggung Jawab
										Target 2023		Pagu Indikatif			Lokasi	Sumber Dana	Prioritas			Target	Pagu Indikatif	
										Semula	Menjadi	RKPD 2023	APBD 2023	RKPD 2023 Perubahan			Nasional	Daerah				
2	**17**	**6**	2.01		**Pemberdayaan dan Perlindungan Koperasi yang Keanggotaannya dalam Daerah Kabupaten/Kota**	Jumlah Koperasi yang Keanggotaannya dalam Daerah Kabupaten/ Kota yang diberdayakan dan dilindungi (koperasi)	koperasi		koperasi	40 koperasi	5 koperasi	**130,000,000**	**100,000,000**	**147,000,000**						5 koperasi	**155,000,000**	
2	17	6	2.01	1	Pemberdayaan Peningkatan Produktivitas, Nilai Tambah, Akses Pasar, Akses Pembiayaan, Penguatan Kelembagaan, Penataan Manajemen, Standarisasi, dan Restrukturisasi Usaha Koperasi Kewenangan Kabupaten/Kota	Jumlah Unit Usaha yang Produktif, Bernilai Tambah, Memiliki Akses Pasar, Akses Pembiayaan, Penguatan Kelembagaan, Penataan Manajemen, Standarisasi, dan Restrukturisasi Usaha Koperasi Kewenangan Kabupaten/Kota				0 Unit Usaha	5 Unit Usaha	130,000,000	100,000,000	147,000,000	Kab. Trenggalek, Semua Kecamatan, Semua Kelurahan	Pajak Rokok	Memperkuat Ketahanan Ekonomi Untuk Pertumbuhan Yang Berkualitas dan Berkeadilan	Meningkatkan SDM Unggul, Inovatif dan Kolaboratif Mendukung Kemandirian Ekonomi dan Pengentasan Kemiskinan	Koperasi	5 Unit Usaha	155,000,000	DINAS KOPERASI DAN USAHA MIKRO DAN PERDAGANGAN
																Dana Transfer Umum-Dana Alokasi Umum						
2	**17**	**7**			**PROGRAM PEMBERDAYAAN USAHA MENENGAH, USAHA KECIL, DAN USAHA MIKRO (UMKM)**	Persentase Usaha Mikro yang diberdayakan	%		%	1,44 %	1,44 %	**397,564,100**	**357,696,100**	**560,696,100**						1,44 %	**2,034,507,100**	
2	**17**	**7**	2.01		**Pemberdayaan Usaha Mikro yang Dilakukan Melalui Pendataan, Kemitraan, Kemudahan Perizinan, Penguatan Kelembagaan dan Koordinasi dengan**	Jumlah usaha mikro yang diberdayakan (usaha mikro)	Usaha Mikro		Usaha Mikro	120 Usaha Mikro	468 Usaha Mikro	**397,564,100**	**357,696,100**	**560,696,100**						468 Usaha Mikro	**2,034,507,100**	
2	17	7	2.01	1	Pendataan Potensi dan Pengembangan Usaha Mikro	Jumlah Data Potensi dan Pengembangan Usaha Mikro				0 Dokumen	163 Dokumen	10,000,000	10,000,000	8,050,000	Kab. Trenggalek, Semua Kecamatan, Semua Kelurahan	Dana Transfer Umum-Dana Alokasi Umum	Memperkuat Ketahanan Ekonomi Untuk Pertumbuhan Yang Berkualitas dan Berkeadilan	Meningkatkan SDM Unggul, Inovatif dan Kolaboratif Mendukung Kemandirian Ekonomi dan Pengentasan Kemiskinan	Usaha Mikro	163 Dokumen	0	DINAS KOPERASI DAN USAHA MIKRO DAN PERDAGANGAN
2	17	7	2.01	2	Pemberdayaan Melalui Kemitraan Usaha Mikro	Jumlah Unit Usaha yang Telah Melaksanakan Kemitraan Usaha Mikro				60 unit usaha	90 unit usaha	140,326,100	120,326,100	110,976,100	Kab. Trenggalek, Semua Kecamatan, Semua Kelurahan	Dana Transfer Umum-Dana Alokasi Umum	Memperkuat Ketahanan Ekonomi Untuk Pertumbuhan Yang Berkualitas dan Berkeadilan	Meningkatkan SDM Unggul, Inovatif dan Kolaboratif Mendukung Kemandirian Ekonomi dan Pengentasan Kemiskinan	Usaha Mikro	90 unit usaha	1,765,326,100	DINAS KOPERASI DAN USAHA MIKRO DAN PERDAGANGAN
2	17	7	2.01	4	Pemberdayaan Kelembagaan Potensi dan Pengembangan Usaha Mikro	Jumlah Unit Usaha yang Telah Menerima Pembinaan dan Pendampingan Terhadap Usaha Mikro				50 Unit Usaha	5 Unit Usaha	5,000,000	5,000,000	5,000,000	Kab. Trenggalek, Semua Kecamatan, Semua Kelurahan	Dana Transfer Umum-Dana Alokasi Umum	Memperkuat Ketahanan Ekonomi Untuk Pertumbuhan Yang Berkualitas dan Berkeadilan	Meningkatkan SDM Unggul, Inovatif dan Kolaboratif Mendukung Kemandirian Ekonomi dan Pengentasan Kemiskinan	Usaha Mikro	5 Unit Usaha	0	DINAS KOPERASI DAN USAHA MIKRO DAN PERDAGANGAN

Kode					Urusan/ Bidang Urusan/ Program/ Kegiatan/ Sub Kegiatan	Indikator Program/ Kegiatan/ Sub Kegiatan	Target Akhir Periode RPJMD	Realisasi Capaian RKPD Tahun 2021	Prakiraan Capaian Target RKPD Tahun 2022	Capaian Kinerja dan Kerangka Pendanaan									Kelompok Sasaran	Prakiraan Maju Rencana Tahun 2024		Perangkat Daerah Penanggung Jawab
										Target 2023		Pagu Indikatif			Lokasi	Sumber Dana	Prioritas			Target	Pagu Indikatif	
										Semula	Menjadi	RKPD 2023	APBD 2023	RKPD 2023 Perubahan			Nasional	Daerah				
2	17	7	2.01	5	Koordinasi dan Sinkronisasi dengan Para Pemangku Kepentingan dalam Pemberdayaan Usaha Mikro	Jumlah SDM yang Telah Melakukan Koordinasi dan Sinkronisasi dengan Para Pemangku Kepentingan dalam Pemberdayaan Usaha Mikro				5 kali	10 orang	10,000,000	10,000,000	10,000,000	Kab. Trenggalek, Semua Kecamatan, Semua Kelurahan	Dana Transfer Umum-Dana Alokasi Umum	Memperkuat Ketahanan Ekonomi Untuk Pertumbuhan Yang Berkualitas dan Berkeadilan	Meningkatkan SDM Unggul, Inovatif dan Kolaboratif Mendukung Kemandirian Ekonomi dan Pengentasan Kemiskinan	Usaha Mikro	10 orang	0	DINAS KOPERASI DAN USAHA MIKRO DAN PERDAGANGAN
2	17	7	2.01	6	Peningkatan Pemahaman dan Pengetahuan Usaha Mikro serta Kapasitas dan Kompetensi SDM Usaha Mikro dan Kewirausahaan	Jumlah SDM yang Memahami Pengetahuan Usaha Mikro dan Kewirausahaan				170 Orang	200 Orang	232,238,000	212,370,000	426,670,000	Kab. Trenggalek, Semua Kecamatan, Semua	Pajak Rokok	Memperkuat Ketahanan Ekonomi Untuk Pertumbuhan Yang Berkualitas dan Berkeadilan	Meningkatkan SDM Unggul, Inovatif dan Kolaboratif Mendukung Kemandirian Ekonomi dan Pengentasan Kemiskinan	Usaha Mikro	200 Orang	269,181,000	DINAS KOPERASI DAN USAHA MIKRO DAN PERDAGANGAN
																DBH Cukai Hasil Tembakau (CHT)						
																DAK Non Fisik-PK2UMK						
2	**17**	**8**			**PROGRAM PENGEMBANGAN UMKM**	Persentase Usaha Mikro yang dikembangkan	%		%	0,66 %	0,66 %	**480,371,600**	**360,371,600**	**902,471,600**						0,66 %	**1,500,000,000**	
2	**17**	**8**	2.01		**Pengembangan Usaha Mikro dengan Orientasi Peningkatan Skala Usaha Menjadi Usaha Kecil**	jumlah usaha mikro yang dikembangkan dengan orientasi peningkatan skala usaha menjadi usaha kecil (usaha mikro)	Usaha Mikro		Usaha Mikro	55 Usaha Mikro	251 Usaha Mikro	**480,371,600**	**360,371,600**	**902,471,600**						251 Usaha Mikro	**1,500,000,000**	
2	17	8	2.01	1	Fasilitasi Usaha Mikro Menjadi Usaha Kecil dalam Pengembangan Produksi dan Pengolahan, Pemasaran, SDM, serta Desain dan Teknologi	Jumlah Unit Usaha Mikro yang Terfasilitasi dalam Pengembangan Produksi dan Pengolahan, Pemasaran, SDM, serta Desain dan Teknologi				55 Unit Usaha	251 Unit Usaha	480,371,600	360,371,600	902,471,600	Kab. Trenggalek, Semua Kecamatan, Semua Kelurahan	Pajak Rokok	Memperkuat Ketahanan Ekonomi Untuk Pertumbuhan Yang Berkualitas dan Berkeadilan	Meningkatkan SDM Unggul, Inovatif dan Kolaboratif Mendukung Kemandirian Ekonomi dan Pengentasan Kemiskinan	Usaha Mikro	251 Unit Usaha	1,500,000,000	DINAS KOPERASI DAN USAHA MIKRO DAN PERDAGANGAN
																Dana Transfer Umum-Dana Alokasi Umum						
3					**URUSAN PEMERINTAHAN PILIHAN**																	
3	**30**				**URUSAN PEMERINTAHAN BIDANG PERDAGANGAN**							**2,055,040,000**	**1,480,040,000**	**2,164,950,000**							**3,994,881,000**	
3	**30**	**3**			**PROGRAM PENINGKATAN SARANA DISTRIBUSI PERDAGANGAN**	Persentase Pasar Daerah yang Dibangun/direvitalisasi	%		%	4,35 %	4,35 %	**1,700,780,000**	**1,200,780,000**	**1,288,780,000**						4,35 %	**3,494,881,000**	
3	**30**	**3**	2.01		**Pembangunan dan Pengelolaan Sarana Distribusi Perdagangan**	Jumlah Sarana Distribusi Perdagangan yang Dikelola dan Dipelihara (unit)	unit		unit	23 unit	23 unit	**1,500,780,000**	**1,150,780,000**	**1,238,780,000**						23 unit	**3,494,881,000**	
3	30	3	2.01	1	Penyediaan Sarana Distribusi Perdagangan	Jumlah Sarana Distribusi Perdagangan				1 Unit	0 Unit	400,780,000	73,741,230	0	Kab. Trenggalek, Semua Kecamatan, Semua	Pajak Rokok	Memperkuat Ketahanan Ekonomi Untuk Pertumbuhan Yang Berkualitas dan Berkeadilan	Meningkatkan SDM Unggul, Inovatif dan Kolaboratif Mendukung Kemandirian Ekonomi dan	Pasar Daerah	0 Unit	1,700,780,000	DINAS KOPERASI DAN USAHA MIKRO DAN PERDAGANGAN
																Dana Insentif						
3	30	3	2.01	2	Fasilitasi Pengelolaan Sarana Distribusi Perdagangan	Jumlah Fasilitasi Pengelolaan Sarana Distribusi Perdagangan				23 Unit	23 Unit	1,100,000,000	1,077,038,770	1,238,780,000	Kab. Trenggalek, Semua Kecamatan, Semua	Pajak Rokok	Memperkuat Ketahanan Ekonomi Untuk Pertumbuhan Yang Berkualitas dan Berkeadilan	Meningkatkan SDM Unggul, Inovatif dan Kolaboratif Mendukung Kemandirian Ekonomi dan	Pasar Daerah	23 Unit	1,794,101,000	DINAS KOPERASI DAN USAHA MIKRO DAN PERDAGANGAN
																Dana Insentif						

Kode					Urusan/ Bidang Urusan/ Program/ Kegiatan/ Sub Kegiatan	Indikator Program/ Kegiatan/ Sub Kegiatan	Target Akhir Periode RPJMD	Realisasi Capaian RKPD Tahun 2021	Prakiraan Capaian Target RKPD Tahun 2022	Capaian Kinerja dan Kerangka Pendanaan									Kelompok Sasaran	Prakiraan Maju Rencana Tahun 2024		Perangkat Daerah Penanggung Jawab
										Target 2023		Pagu Indikatif			Lokasi	Sumber Dana	Prioritas			Target	Pagu Indikatif	
										Semula	Menjadi	RKPD 2023	APBD 2023	RKPD 2023 Perubahan			Nasional	Daerah				
3	**30**	**3**	2.02		**Pembinaan Terhadap Pengelola Sarana Distribusi Perdagangan Masyarakat di Wilayah Kerjanya**	Jumlah Sarana Distribusi Perdagangan dengan Manajemen Pengelolaan yang Baik (unit)	unit		unit	1 unit	1 unit	**200,000,000**	**50,000,000**	**50,000,000**						1 unit	**0**	
3	30	3	2.02	1	Pembinaan dan Pengendalian Pengelola Sarana Distribusi Perdagangan	Jumlah Dokumen Hasil Pembinaan dan Pengendalian kepada Pengelola Sarana Distribusi Perdagangan				1 Dokumen	1 Dokumen	200,000,000	50,000,000	50,000,000	Kab. Trenggalek, Semua Kecamatan, Semua Kelurahan	Dana Transfer Umum-Dana Alokasi Umum	Memperkuat Ketahanan Ekonomi Untuk Pertumbuhan Yang Berkualitas dan Berkeadilan	Meningkatkan SDM Unggul, Inovatif dan Kolaboratif Mendukung Kemandirian Ekonomi dan Pengentasan Kemiskinan	Pelaku Usaha	1 Dokumen	0	DINAS KOPERASI DAN USAHA MIKRO DAN PERDAGANGAN
3	**30**	**4**			**PROGRAM STABILISASI HARGA BARANG KEBUTUHAN POKOK DAN BARANG PENTING**	Persentase Distributor dan Kios/ Pengecer Pupuk Bersubsidi yang tertib administrasi	%		%	100 %	100 %	**60,000,000**	**45,000,000**	**645,000,000**						100 %	**75,000,000**	
						Persentase laporan monitoring harga barang kebutuhan pokok dan barang penting	%		%	100 %	100 %									100 %		
3	**30**	**4**	2.02		**Pengendalian Harga, dan Stok Barang Kebutuhan Pokok dan Barang Penting di Tingkat Pasar Kabupaten/Kota**	Jumlah laporan Pengendalian Harga, dan Stok Barang Kebutuhan Pokok dan Barang Penting di Tingkat Pasar Kabupaten/Kota (laporan)	laporan		laporan	54 laporan	375 laporan	**40,000,000**	**25,000,000**	**625,000,000**						375 laporan	**50,000,000**	
3	30	4	2.02	2	Pemantauan Harga dan Stok Barang Kebutuhan Pokok dan Barang Penting pada Pasar Rakyat yang Terintegrasi dalam Sistem Informasi Perdagangan	Jumlah Laporan Pemantauan Harga dan Stok Barang Kebutuhan Pokok dan Barang Penting pada Pasar Rakyat yang Terintegrasi dalam Sistem Informasi Perdagangan				365 Laporan	365 Laporan	30,000,000	15,000,000	15,000,000	Kab. Trenggalek, Semua Kecamatan, Semua Kelurahan	Pajak Rokok	Memperkuat Ketahanan Ekonomi Untuk Pertumbuhan Yang Berkualitas dan Berkeadilan	Meningkatkan SDM Unggul, Inovatif dan Kolaboratif Mendukung Kemandirian Ekonomi dan Pengentasan Kemiskinan	Pelaku Usaha	365 Laporan	40,000,000	DINAS KOPERASI DAN USAHA MIKRO DAN PERDAGANGAN
3	30	4	2.02	3	Pelaksanaan Operasi Pasar Reguler dan Pasar Khusus yang Berdampak dalam 1 (Satu) Kabupaten/Kota	Jumlah Laporan Pelaksanaan Operasi Pasar Reguler dan Pasar Khusus yang Berdampak dalam 1 (Satu) Kabupaten/Kota				2 Laporan	10 Laporan	10,000,000	10,000,000	610,000,000	Kab. Trenggalek, Semua Kecamatan, Semua Kelurahan	Pajak Rokok	Memperkuat Ketahanan Ekonomi Untuk Pertumbuhan Yang Berkualitas dan Berkeadilan	Meningkatkan SDM Unggul, Inovatif dan Kolaboratif Mendukung Kemandirian Ekonomi dan Pengentasan Kemiskinan	Pelaku Usaha	10 Laporan	10,000,000	DINAS KOPERASI DAN USAHA MIKRO DAN PERDAGANGAN
																DBH Cukai Hasil Tembakau (CHT)						
3	**30**	**4**	2.03		**Pengawasan Pupuk dan Pestisida Bersubsidi di Tingkat Daerah Kabupaten/Kota**	Persentase Pengawasan Pupuk Bersubsidi di Tingkat Daerah Kabupaten/Kota yang dilaksanakan	%		%	100 %	100 %	**20,000,000**	**20,000,000**	**20,000,000**						100 %	**25,000,000**	
3	30	4	2.03	3	Pengawasan Penyaluran dan Penggunaan Pupuk dan Pestisida Bersubsidi	Jumlah Laporan Pengawasan Penyaluran dan Penggunaan Pupuk dan Pestisida Bersubsidi dengan Realisasi Minimal 90%				72 Laporan	72 Laporan	20,000,000	20,000,000	20,000,000	Kab. Trenggalek, Semua Kecamatan, Semua Kelurahan	Pajak Rokok	Memperkuat Ketahanan Ekonomi Untuk Pertumbuhan Yang Berkualitas dan Berkeadilan	Meningkatkan SDM Unggul, Inovatif dan Kolaboratif Mendukung Kemandirian Ekonomi dan Pengentasan Kemiskinan	pelaku Usaha	72 Laporan	25,000,000	DINAS KOPERASI DAN USAHA MIKRO DAN PERDAGANGAN
3	**30**	**5**			**PROGRAM PENGEMBANGAN EKSPOR**	Persentase Promosi Dagang yang diikuti	%		%	100 %	100 %	**50,000,000**	**40,000,000**	**40,000,000**						100 %	**75,000,000**	

Kode					Urusan/ Bidang Urusan/ Program/ Kegiatan/ Sub Kegiatan	Indikator Program/ Kegiatan/ Sub Kegiatan	Target Akhir Periode RPJMD	Realisasi Capaian RKPD Tahun 2021	Prakiraan Capaian Target RKPD Tahun 2022	Capaian Kinerja dan Kerangka Pendanaan									Kelompok Sasaran	Prakiraan Maju Rencana Tahun 2024		Perangkat Daerah Penanggung Jawab
										Target 2023		Pagu Indikatif			Lokasi	Sumber Dana	Prioritas			Target	Pagu Indikatif	
										Semula	Menjadi	RKPD 2023	APBD 2023	RKPD 2023 Perubahan			Nasional	Daerah				
3	**30**	**5**	2.01		**Penyelenggaraan Promosi Dagang Melalui Pameran Dagang dan Misi Dagang bagi Produk Ekspor Unggulan yang Terdapat pada 1 (Satu) Daerah Kabupaten/Kota**	Jumlah pelaku usaha yang difasilitasi dalam Promosi Dagang melalui Pameran Dagang dan Misi Dagang bagi Produk Ekspor Unggulan yang terdapat pada 1 (satu) Daerah Kabupaten/Kota (pelaku usaha)	pelaku usaha		pelaku usaha	8 pelaku usaha	9 pelaku usaha	**50,000,000**	**40,000,000**	**40,000,000**						9 pelaku usaha	**75,000,000**	
3	30	5	2.01	2	Pameran Dagang Nasional	Jumlah Pelaku Usaha yang Difasilitasi dalam Pameran Dagang				1 event	5 pelaku usaha	10,000,000	10,000,000	10,000,000	Kab. Trenggalek, Semua Kecamatan, Semua Kelurahan	Pajak Rokok	Memperkuat Ketahanan Ekonomi Untuk Pertumbuhan Yang Berkualitas dan Berkeadilan	Meningkatkan SDM Unggul, Inovatif dan Kolaboratif Mendukung Kemandirian Ekonomi dan Pengentasan Kemiskinan	Pelaku Usaha	5 pelaku usaha	0	DINAS KOPERASI DAN USAHA MIKRO DAN PERDAGANGAN
3	30	5	2.01	4	Misi Dagang bagi Produk Ekspor Unggulan	Jumlah Pelaku Usaha yang Difasilitasi dalam Misi Dagang Produk Ekspor Unggulan				3 Pelaku Usaha	4 Pelaku Usaha	40,000,000	30,000,000	30,000,000	Kab. Trenggalek, Semua Kecamatan, Semua Kelurahan	Pajak Rokok	Memperkuat Ketahanan Ekonomi Untuk Pertumbuhan Yang Berkualitas dan Berkeadilan	Meningkatkan SDM Unggul, Inovatif dan Kolaboratif Mendukung Kemandirian Ekonomi dan Pengentasan Kemiskinan	Pelaku Usaha	4 Pelaku Usaha	75,000,000	DINAS KOPERASI DAN USAHA MIKRO DAN PERDAGANGAN
3	**30**	**6**			**PROGRAM STANDARDISASI DAN PERLINDUNGAN KONSUMEN**	Persentase UTTP (Alat Ukur, Takar, Timbang dan Perlengkapannya) yang terstandar	%		%	94,74 %	94,74 %	**244,260,000**	**194,260,000**	**191,170,000**						94,74 %	**350,000,000**	
3	**30**	**6**	2.01		**Pelaksanaan Metrologi Legal, Berupa Tera, Tera Ulang, dan Pengawasan**	Persentase pelaku usaha di bidang metrologi legal yang dibina	%		%	16.67 %	10.42 %	**244,260,000**	**194,260,000**	**191,170,000**						10.42 %	**350,000,000**	
						Persentase UTTP (Alat Ukur, Takar, Timbang dan Perlengkapannya) yang ditera/tera ulang	%		%	98.95 %	78.95 %									78.95 %		
3	30	6	2.01	1	Pelaksanaan Metrologi Legal, Berupa Tera, Tera Ulang	Jumlah Alat Ukur, Alat Takar, Alat Timbang, dan Alat Perlengkapan Ditera Ulang				9400 Unit	7500 Unit	184,260,000	166,254,600	164,640,000	Kab. Trenggalek, Semua Kecamatan, Semua Kelurahan	Pajak Rokok	Memperkuat Ketahanan Ekonomi Untuk Pertumbuhan Yang Berkualitas dan Berkeadilan	Meningkatkan SDM Unggul, Inovatif dan Kolaboratif Mendukung Kemandirian Ekonomi dan Pengentasan Kemiskinan	Pelaku Usaha	7500 Unit	275,000,000	DINAS KOPERASI DAN USAHA MIKRO DAN PERDAGANGAN
3	30	6	2.01	2	Pengawasan/Penyuluhan Metrologi Legal	Jumlah Pelaku Usaha di Bidang Metrologi Legal yang Dibina				400 Orang	250 Orang	60,000,000	28,005,400	26,530,000	Kab. Trenggalek, Semua Kecamatan, Semua Kelurahan	Pajak Rokok	Memperkuat Ketahanan Ekonomi Untuk Pertumbuhan Yang Berkualitas dan Berkeadilan	Meningkatkan SDM Unggul, Inovatif dan Kolaboratif Mendukung Kemandirian Ekonomi dan Pengentasan Kemiskinan	Pelaku Usaha	250 Orang	75,000,000	DINAS KOPERASI DAN USAHA MIKRO DAN PERDAGANGAN
									TOTAL			**14,082,105,037**	**12,578,321,952**	**13,642,665,851**							**19,252,561,150**	

Penetapan Perubahan Rencana Kerja Pemerintah Daerah (RKPD)
Kabupaten Trenggalek
Tahun 2023

Kode					Urusan/ Bidang Urusan/ Program/ Kegiatan/ Sub Kegiatan	Indikator Program/ Kegiatan/ Sub Kegiatan	Target Akhir Periode RPJMD	Realisasi Capaian RKPD Tahun 2021	Prakiraan Capaian Target RKPD Tahun 2022	Capaian Kinerja dan Kerangka Pendanaan									Kelompok Sasaran	Prakiraan Maju Rencana Tahun 2024		Perangkat Daerah Penanggung Jawab
										Target 2023		Pagu Indikatif			Lokasi	Sumber Dana	Prioritas			Target	Pagu Indikatif	
										Semula	Menjadi	RKPD 2023	APBD 2023	RKPD 2023 Perubahan			Nasional	Daerah				
2					**URUSAN PEMERINTAHAN WAJIB YANG TIDAK BERKAITAN DENGAN PELAYANAN DASAR**																	
2	**18**				**URUSAN PEMERINTAHAN BIDANG PENANAMAN MODAL**							**5,485,676,514**	**4,964,012,168**	**5,047,477,922**							**5,360,281,514**	
2	**18**	**1**			**PROGRAM PENUNJANG URUSAN PEMERINTAHAN DAERAH KABUPATEN/KOTA**	Cakupan pelayanan jasa administrasi perkantoran yang difasilitasi	%		%	100 %	100 %	**4,615,981,514**	**4,219,712,168**	**4,203,177,922**						100 %	**4,615,981,514**	
						Persentase Ketersediaan Dokumen Perencanaan, Penganggaran, dan Evaluasi Kinerja Perangkat Daerah	%		%	100 %	100 %									100 %		
						Persentase nilai aset dalam kondisi baik	%		%	100 %	100 %									100 %		
2	**18**	**1**	2.01		**Perencanaan, Penganggaran, dan Evaluasi Kinerja Perangkat Daerah**	Jumlah dokumen perencanaan, penganggaran, dan evaluasi kinerja Perangkat Daerah yang	dokumen		dokumen	8 dokumen	56 dokumen	**1,000,000**	**1,000,000**	**12,100,000**						56 dokumen	**1,000,000**	
2	18	1	2.01	1	Penyusunan Dokumen Perencanaan Perangkat Daerah	Jumlah Dokumen Perencanaan Perangkat Daerah				10 Dokumen	10 Dokumen	500,000	500,000	11,600,000	Kab. Trenggalek, Trenggalek, Ngantru	Dana Transfer Umum-Dana Alokasi Umum	Memperkuat Ketahanan Ekonomi Untuk Pertumbuhan Yang Berkualitas dan Berkeadilan	Meningkatkan SDM Unggul, Inovatif dan Kolaboratif Mendukung Kemandirian Ekonomi dan Pengentasan Kemiskinan	Dokumen Perencanan	10 Dokumen	500,000	DINAS PENANAMAN MODAL DAN PELAYANAN TERPADU SATU PINTU
2	18	1	2.01	6	Koordinasi dan Penyusunan Laporan Capaian Kinerja dan Ikhtisar Realisasi Kinerja SKPD	Jumlah Laporan Capaian Kinerja dan Ikhtisar Realisasi Kinerja SKPD dan Laporan Hasil Koordinasi Penyusunan Laporan Capaian Kinerja dan Ikhtisar Realisasi Kinerja SKPD				46 Laporan	46 Laporan	500,000	500,000	500,000	Kab. Trenggalek, Trenggalek, Ngantru	Dana Transfer Umum-Dana Alokasi Umum	Memperkuat Ketahanan Ekonomi Untuk Pertumbuhan Yang Berkualitas dan Berkeadilan	Meningkatkan SDM Unggul, Inovatif dan Kolaboratif Mendukung Kemandirian Ekonomi dan Pengentasan Kemiskinan	Dokumen Perencanan	46 Laporan	500,000	DINAS PENANAMAN MODAL DAN PELAYANAN TERPADU SATU PINTU
2	**18**	**1**	2.02		**Administrasi Keuangan Perangkat Daerah**	Persentase Administrasi Keuangan Perangkat Daerah yang diselesaikan	%		%	100 %	100 %	**3,948,147,682**	**3,598,867,261**	**3,497,133,015**						100 %	**3,948,147,682**	
2	18	1	2.02	1	Penyediaan Gaji dan Tunjangan ASN	Jumlah Orang yang Menerima Gaji dan Tunjangan ASN				29 Orang/bulan	26 Orang/bulan	3,870,147,682	3,520,867,261	3,430,233,015	Kab. Trenggalek, Trenggalek, Ngantru	Dana Transfer Umum-Dana Alokasi Umum	Memperkuat Ketahanan Ekonomi Untuk Pertumbuhan Yang Berkualitas dan Berkeadilan	Meningkatkan SDM Unggul, Inovatif dan Kolaboratif Mendukung Kemandirian Ekonomi dan Pengentasan Kemiskinan	ASN Dinas PMPTSP	26 Orang/bulan	3,870,147,682	DINAS PENANAMAN MODAL DAN PELAYANAN TERPADU SATU PINTU
2	18	1	2.02	2	Penyediaan Administrasi Pelaksanaan Tugas ASN	Jumlah Dokumen Hasil Penyediaan Administrasi Pelaksanaan Tugas ASN				12 Dokumen	12 Dokumen	78,000,000	78,000,000	66,900,000	Kab. Trenggalek, Trenggalek, Ngantru	Dana Transfer Umum-Dana Alokasi Umum	Memperkuat Ketahanan Ekonomi Untuk Pertumbuhan Yang Berkualitas dan Berkeadilan	Meningkatkan SDM Unggul, Inovatif dan Kolaboratif Mendukung Kemandirian Ekonomi dan Pengentasan Kemiskinan	ASN Dinas PMPTSP	12 Dokumen	78,000,000	DINAS PENANAMAN MODAL DAN PELAYANAN TERPADU SATU PINTU
2	**18**	**1**	2.06		**Administrasi Umum Perangkat Daerah**	Persentase Administrasi Umum Perangkat Daerah yang diselesaikan	%		%	100 %	100 %	**73,460,000**	**71,000,000**	**105,567,498**						100 %	**73,460,000**	

Kode					Urusan/ Bidang Urusan/ Program/ Kegiatan/ Sub Kegiatan	Indikator Program/ Kegiatan/ Sub Kegiatan	Target Akhir Periode RPJMD	Realisasi Capaian RKPD Tahun 2021	Prakiraan Capaian Target RKPD Tahun 2022	Capaian Kinerja dan Kerangka Pendanaan									Kelompok Sasaran	Prakiraan Maju Rencana Tahun 2024		Perangkat Daerah Penanggung Jawab
										Target 2023		Pagu Indikatif			Lokasi	Sumber Dana	Prioritas			Target	Pagu Indikatif	
										Semula	Menjadi	RKPD 2023	APBD 2023	RKPD 2023 Perubahan			Nasional	Daerah				
2	18	1	2.06	1	Penyediaan Komponen Instalasi Listrik/Penerangan Bangunan Kantor	Jumlah Paket Komponen Instalasi Listrik/Penerangan Bangunan Kantor yang Disediakan				4 Paket	4 Paket	1,000,000	1,000,000	3,100,000	Kab. Trenggalek, Trenggalek, Ngantru	Dana Transfer Umum-Dana Alokasi Umum	Memperkuat Ketahanan Ekonomi Untuk Pertumbuhan Yang Berkualitas dan Berkeadilan	Meningkatkan SDM Unggul, Inovatif dan Kolaboratif Mendukung Kemandirian Ekonomi dan Pengentasan Kemiskinan	Sarana dan Prasarana	4 Paket	1,000,000	DINAS PENANAMAN MODAL DAN PELAYANAN TERPADU SATU PINTU
2	18	1	2.06	2	Penyediaan Peralatan dan Perlengkapan Kantor	Jumlah Paket Peralatan dan Perlengkapan Kantor yang Disediakan				12 Paket	12 Paket	21,520,000	7,500,000	7,500,000	Kab. Trenggalek, Trenggalek, Ngantru	Dana Transfer Umum-Dana Alokasi Umum	Memperkuat Ketahanan Ekonomi Untuk Pertumbuhan Yang Berkualitas dan Berkeadilan	Meningkatkan SDM Unggul, Inovatif dan Kolaboratif Mendukung Kemandirian Ekonomi dan Pengentasan Kemiskinan	Sarana dan Prasarana	12 Paket	21,520,000	DINAS PENANAMAN MODAL DAN PELAYANAN TERPADU SATU PINTU
2	18	1	2.06	5	Penyediaan Barang Cetakan dan Penggandaan	Jumlah Paket Barang Cetakan dan Penggandaan yang Disediakan				12 Paket	12 Paket	9,000,000	8,000,000	11,067,498	Kab. Trenggalek, Trenggalek, Ngantru	Dana Transfer Umum-Dana Alokasi Umum	Memperkuat Ketahanan Ekonomi Untuk Pertumbuhan Yang Berkualitas dan Berkeadilan	Meningkatkan SDM Unggul, Inovatif dan Kolaboratif Mendukung Kemandirian Ekonomi dan Pengentasan Kemiskinan	Sarana dan Prasarana	12 Paket	9,000,000	DINAS PENANAMAN MODAL DAN PELAYANAN TERPADU SATU PINTU
2	18	1	2.06	7	Penyediaan Bahan/Material	Jumlah Paket Bahan/Material yang Disediakan				12 Paket	12 Paket	34,000,000	35,000,000	37,400,000	Kab. Trenggalek, Trenggalek, Ngantru	Dana Transfer Umum-Dana Alokasi Umum	Memperkuat Ketahanan Ekonomi Untuk Pertumbuhan Yang Berkualitas dan Berkeadilan	Meningkatkan SDM Unggul, Inovatif dan Kolaboratif Mendukung Kemandirian Ekonomi dan Pengentasan Kemiskinan	Sarana dan Prasarana	12 Paket	34,000,000	DINAS PENANAMAN MODAL DAN PELAYANAN TERPADU SATU PINTU
2	18	1	2.06	9	Penyelenggaraan Rapat Koordinasi dan Konsultasi SKPD	Jumlah Laporan Penyelenggaraan Rapat Koordinasi dan Konsultasi SKPD				12 Laporan	12 Laporan	7,940,000	19,500,000	46,500,000	Kab. Trenggalek, Trenggalek, Ngantru	Pajak Rokok Dana Transfer Umum-Dana Alokasi Umum	Memperkuat Ketahanan Ekonomi Untuk Pertumbuhan Yang Berkualitas dan Berkeadilan	Meningkatkan SDM Unggul, Inovatif dan Kolaboratif Mendukung Kemandirian Ekonomi dan Pengentasan Kemiskinan	Sarana dan Prasarana	12 Laporan	7,940,000	DINAS PENANAMAN MODAL DAN PELAYANAN TERPADU SATU PINTU
2	**18**	**1**	2.08		**Penyediaan Jasa Penunjang Urusan Pemerintahan Daerah**	Persentase jasa penunjang urusan pemerintahan daerah yang diselenggarakan	%		%	100 %	100 %	**560,476,832**	**516,043,748**	**535,643,748**						100 %	**560,476,832**	
2	18	1	2.08	2	Penyediaan Jasa Komunikasi, Sumber Daya Air dan Listrik	Jumlah Laporan Penyediaan Jasa Komunikasi, Sumber Daya Air dan Listrik yang Disediakan				12 Laporan	12 Laporan	291,800,000	182,820,000	178,320,000	Kab. Trenggalek, Trenggalek, Ngantru	Dana Transfer Umum-Dana Alokasi Umum	Memperkuat Ketahanan Ekonomi Untuk Pertumbuhan Yang Berkualitas dan Berkeadilan	Meningkatkan SDM Unggul, Inovatif dan Kolaboratif Mendukung Kemandirian Ekonomi dan Pengentasan Kemiskinan	Sarana prasarana dan TPK	12 Laporan	291,800,000	DINAS PENANAMAN MODAL DAN PELAYANAN TERPADU SATU PINTU
2	18	1	2.08	3	Penyediaan Jasa Peralatan dan Perlengkapan Kantor	Jumlah Laporan Penyediaan Jasa Peralatan dan Perlengkapan Kantor yang Disediakan				12 Laporan	12 Laporan	3,000,000	3,000,000	3,000,000	Kab. Trenggalek, Trenggalek, Ngantru	Dana Transfer Umum-Dana Alokasi Umum	Memperkuat Ketahanan Ekonomi Untuk Pertumbuhan Yang Berkualitas dan Berkeadilan	Meningkatkan SDM Unggul, Inovatif dan Kolaboratif Mendukung Kemandirian Ekonomi dan Pengentasan Kemiskinan	Sarana prasarana dan TPK	12 Laporan	3,000,000	DINAS PENANAMAN MODAL DAN PELAYANAN TERPADU SATU PINTU

Kode					Urusan/ Bidang Urusan/ Program/ Kegiatan/ Sub Kegiatan	Indikator Program/ Kegiatan/ Sub Kegiatan	Target Akhir Periode RPJMD	Realisasi Capaian RKPD Tahun 2021	Prakiraan Capaian Target RKPD Tahun 2022	Capaian Kinerja dan Kerangka Pendanaan									Kelompok Sasaran	Prakiraan Maju Rencana Tahun 2024		Perangkat Daerah Penanggung Jawab
										Target 2023		Pagu Indikatif			Lokasi	Sumber Dana	Prioritas			Target	Pagu Indikatif	
										Semula	Menjadi	RKPD 2023	APBD 2023	RKPD 2023 Perubahan			Nasional	Daerah				
2	18	1	2.08	4	Penyediaan Jasa Pelayanan Umum Kantor	Jumlah Laporan Penyediaan Jasa Pelayanan Umum Kantor yang Disediakan				12 Laporan	12 Laporan	265,676,832	330,223,748	354,323,748	Kab. Trenggalek, Trenggalek, Ngantru	Dana Transfer Umum-Dana Alokasi Umum	Memperkuat Ketahanan Ekonomi Untuk Pertumbuhan Yang Berkualitas dan Berkeadilan	Meningkatkan SDM Unggul, Inovatif dan Kolaboratif Mendukung Kemandirian Ekonomi dan Pengentasan Kemiskinan	Sarana prasarana dan TPK	12 Laporan	265,676,832	DINAS PENANAMAN MODAL DAN PELAYANAN TERPADU SATU PINTU
2	**18**	**1**	2.09		**Pemeliharaan Barang Milik Daerah Penunjang Urusan Pemerintahan Daerah**	Persentase BMD Penunjang Urusan Pemerintahan Daerah yang dipelihara	%		%	100 %	100 %	**32,897,000**	**32,801,159**	**52,733,661**						100 %	**32,897,000**	
2	18	1	2.09	2	Penyediaan Jasa Pemeliharaan, Biaya Pemeliharaan, Pajak dan Perizinan Kendaraan Dinas Operasional atau Lapangan	Jumlah Kendaraan Dinas Operasional atau Lapangan yang Dipelihara dan dibayarkan Pajak dan Perizinannya				22 Unit	22 Unit	31,497,000	31,401,159	49,833,661	Kab. Trenggalek, Trenggalek, Ngantru	Pajak Rokok	Memperkuat Ketahanan Ekonomi Untuk Pertumbuhan Yang Berkualitas dan Berkeadilan	Meningkatkan SDM Unggul, Inovatif dan Kolaboratif Mendukung Kemandirian Ekonomi dan Pengentasan Kemiskinan	Sarana dan Prasarana DInas PMPTSP	22 Unit	31,497,000	DINAS PENANAMAN MODAL DAN PELAYANAN TERPADU SATU PINTU
																Dana Transfer Umum-Dana Alokasi Umum						
2	18	1	2.09	6	Pemeliharaan Peralatan dan Mesin Lainnya	Jumlah Peralatan dan Mesin Lainnya yang Dipelihara				4 Unit	4 Unit	1,400,000	1,400,000	2,900,000	Kab. Trenggalek, Trenggalek,	Pajak Rokok	Memperkuat Ketahanan Ekonomi Untuk Pertumbuhan Yang Berkualitas dan Berkeadilan	Meningkatkan SDM Unggul, Inovatif dan Kolaboratif Mendukung Kemandirian Ekonomi dan Pengentasan	Sarana dan Prasarana DInas PMPTSP	4 Unit	1,400,000	DINAS PENANAMAN MODAL DAN PELAYANAN TERPADU SATU PINTU
																Dana Transfer Umum-Dana Alokasi Umum						
2	**18**	**2**			**PROGRAM PENGEMBANGAN IKLIM PENANAMAN MODAL**	Jumlah kebijakan untuk meningkatkan pengembangan penanaman modal	Dokumen		Dokumen	9 Dokumen	9 Dokumen	**155,000,000**	**75,000,000**	**60,000,000**						9 Dokumen	**75,000,000**	
2	**18**	**2**	2.01		**Penetapan Pemberian Fasilitas/Insentif Dibidang Penanaman Modal yang Menjadi Kewenangan Daerah Kabupaten/Kota**	Jumlah Kebijakan dan laporan yang tersusun	kebijakan		kebijakan	2 kebijakan	2 kebijakan	**95,000,000**	**45,000,000**	**20,000,000**						2 kebijakan	**45,000,000**	
2	18	2	2.01	1	Penetapan Kebijakan Daerah Mengenai Pemberian Fasilitas/Insentif dan Kemudahan Penanaman Modal	Jumlah Peraturan Daerah/Provinsi dalam Pemberian Fasilitas/Insentif dan Kemudahan Penanaman Modal				1 Dokumen	1 Dokumen	50,000,000	20,000,000	10,000,000	Kab. Trenggalek, Trenggalek, Ngantru	Pajak Rokok	Memperkuat Ketahanan Ekonomi Untuk Pertumbuhan Yang Berkualitas dan Berkeadilan	Meningkatkan SDM Unggul, Inovatif dan Kolaboratif Mendukung Kemandirian Ekonomi dan Pengentasan Kemiskinan	Masyarakat/Pelaku Usaha	1 Dokumen	20,000,000	DINAS PENANAMAN MODAL DAN PELAYANAN TERPADU SATU PINTU
2	18	2	2.01	2	Evaluasi Pelaksanaan Pemberian Fasilitas/Insentif dan Kemudahan Penanaman Modal	Jumlah Kegiatan Usaha dari Pelaku Usaha yang Memperoleh Insentif dan Kemudahan Berusaha di Daerah				3 Kegiatan Usaha	3 Kegiatan Usaha	45,000,000	25,000,000	10,000,000	Kab. Trenggalek, Trenggalek, Ngantru	Pajak Rokok	Memperkuat Ketahanan Ekonomi Untuk Pertumbuhan Yang Berkualitas dan Berkeadilan	Meningkatkan SDM Unggul, Inovatif dan Kolaboratif Mendukung Kemandirian Ekonomi dan Pengentasan Kemiskinan	Masyarakat/Pelaku Usaha	3 Kegiatan Usaha	25,000,000	DINAS PENANAMAN MODAL DAN PELAYANAN TERPADU SATU PINTU
2	**18**	**2**	2.02		**Pembuatan Peta Potensi Investasi Kabupaten/Kota**	Jumlah Peta potensi dan peluang investasi yang tersusun	dokumen		dokumen	3 dokumen	1 dokumen	**60,000,000**	**30,000,000**	**40,000,000**						1 dokumen	**30,000,000**	

Kode					Urusan/ Bidang Urusan/ Program/ Kegiatan/ Sub Kegiatan	Indikator Program/ Kegiatan/ Sub Kegiatan	Target Akhir Periode RPJMD	Realisasi Capaian RKPD Tahun 2021	Prakiraan Capaian Target RKPD Tahun 2022	Capaian Kinerja dan Kerangka Pendanaan									Kelompok Sasaran	Prakiraan Maju Rencana Tahun 2024		Perangkat Daerah Penanggung Jawab
										Target 2023		Pagu Indikatif			Lokasi	Sumber Dana	Prioritas			Target	Pagu Indikatif	
										Semula	Menjadi	RKPD 2023	APBD 2023	RKPD 2023 Perubahan			Nasional	Daerah				
2	18	2	2.02	2	Penyediaan Peta Potensi dan Peluang Usaha Kabupaten/Kota	Jumlah Peta Potensi Investasi dan Peluang Usaha Kabupaten/Kota				1 Dokumen	1 Dokumen	60,000,000	30,000,000	40,000,000	Kab. Trenggalek, Trenggalek, Ngantru	Pajak Rokok	Memperkuat Ketahanan Ekonomi Untuk Pertumbuhan Yang Berkualitas dan Berkeadilan	Meningkatkan SDM Unggul, Inovatif dan Kolaboratif Mendukung Kemandirian Ekonomi dan Pengentasan Kemiskinan	Masyarakat/Investor	1 Dokumen	30,000,000	DINAS PENANAMAN MODAL DAN PELAYANAN TERPADU SATU PINTU
2	**18**	**3**			**PROGRAM PROMOSI PENANAMAN MODAL**	Jumlah fasilitasi promosi penanaman modal	Dokumen		Dokumen	3 Dokumen	3 Dokumen	**100,000,000**	**125,000,000**	**240,000,000**						3 Dokumen	**100,000,000**	
2	**18**	**3**	2.01		**Penyelenggaraan Promosi Penanaman Modal yang Menjadi Kewenangan Daerah Kabupaten/Kota**	Jumlah Penyelenggaraan Promosi Penanaman Modal	dokumen		dokumen	3 dokumen	6 dokumen	**100,000,000**	**125,000,000**	**240,000,000**						6 dokumen	**100,000,000**	
2	18	3	2.01	2	Pelaksanaan Kegiatan Promosi Penanaman Modal Daerah Kabupaten/Kota	Jumlah Dokumen Hasil Kegiatan Promosi Penanaman Modal Kabupaten/Kota				3 Dokumen	6 Dokumen	100,000,000	125,000,000	240,000,000	Kab. Trenggalek, Trenggalek, Ngantru	Pajak Rokok DBH Cukai Hasil Tembakau (CHT)	Memperkuat Ketahanan Ekonomi Untuk Pertumbuhan Yang Berkualitas dan Berkeadilan	Meningkatkan SDM Unggul, Inovatif dan Kolaboratif Mendukung Kemandirian Ekonomi dan Pengentasan	Investor dan masyarakat	6 Dokumen	100,000,000	DINAS PENANAMAN MODAL DAN PELAYANAN TERPADU SATU PINTU
2	**18**	**4**			**PROGRAM PELAYANAN PENANAMAN MODAL**	Persentase Kenaikan Izin Terbit	%		%	2 %	2 %	**170,000,000**	**145,000,000**	**145,000,000**						2 %	**170,000,000**	
2	**18**	**4**	2.01		**Pelayanan Perizinan dan Non Perizinan Secara Terpadu Satu Pintu dibidang Penanaman Modal yang Menjadi Kewenangan Daerah Kabupaten/ Kota**	Jumlah izin terbit	izin		izin	5560 izin	5560 izin	**170,000,000**	**145,000,000**	**145,000,000**						5560 izin	**170,000,000**	
2	18	4	2.01	1	Penyediaan Pelayanan Terpadu Perizinan dan Nonperizinan Berbasis Sistem Pelayanan Perizinan Berusaha Terintegrasi Secara Elektronik	Jumlah Pelaku Usaha yang Mendapatkan Pelayanan Terpadu Perizinan dan Non Perizinan Berbasis Sistem Pelayanan Perizinan Berusaha Terintegrasi Secara Elektronik				500 Pelaku Usaha	650 Pelaku Usaha	65,000,000	55,000,000	55,000,000	Kab. Trenggalek, Trenggalek, Ngantru	Pajak Rokok	Memperkuat Ketahanan Ekonomi Untuk Pertumbuhan Yang Berkualitas dan Berkeadilan	Meningkatkan SDM Unggul, Inovatif dan Kolaboratif Mendukung Kemandirian Ekonomi dan Pengentasan Kemiskinan	Pemohon Izin	650 Pelaku Usaha	65,000,000	DINAS PENANAMAN MODAL DAN PELAYANAN TERPADU SATU PINTU
2	18	4	2.01	2	Pemantauan Pemenuhan Komitmen Perizinan dan Non Perizinan Penanaman Modal	Jumlah Kegiatan Usaha dari Pelaku Usaha yang Mendapat Pemantauan Pemenuhan Komitmen Perizinan Berusaha dan Non Perizinan Penanaman Modal				150 Kegiatan Usaha	150 Kegiatan Usaha	65,000,000	55,000,000	55,000,000	Kab. Trenggalek, Trenggalek, Ngantru	Pajak Rokok	Memperkuat Ketahanan Ekonomi Untuk Pertumbuhan Yang Berkualitas dan Berkeadilan	Meningkatkan SDM Unggul, Inovatif dan Kolaboratif Mendukung Kemandirian Ekonomi dan Pengentasan Kemiskinan	Pemohon Izin	150 Kegiatan Usaha	65,000,000	DINAS PENANAMAN MODAL DAN PELAYANAN TERPADU SATU PINTU
2	18	4	2.01	3	Penyediaan Layanan Konsultasi dan Pengelolaan Pengaduan Masyarakat Terhadap Pelayanan Terpadu Perizinan dan Non Perizinan	Jumlah Orang yang Memperoleh Layanan Konsultasi dan Terkelolanya Pengaduan Masyarakat Terhadap Pelayanan Terpadu Perizinan dan Non Perizinan				500 Orang	850 Orang	40,000,000	35,000,000	35,000,000	Kab. Trenggalek, Trenggalek, Ngantru	Pajak Rokok	Memperkuat Ketahanan Ekonomi Untuk Pertumbuhan Yang Berkualitas dan Berkeadilan	Meningkatkan SDM Unggul, Inovatif dan Kolaboratif Mendukung Kemandirian Ekonomi dan Pengentasan Kemiskinan	Pemohon Izin	850 Orang	40,000,000	DINAS PENANAMAN MODAL DAN PELAYANAN TERPADU SATU PINTU

Kode					Urusan/ Bidang Urusan/ Program/ Kegiatan/ Sub Kegiatan	Indikator Program/ Kegiatan/ Sub Kegiatan	Target Akhir Periode RPJMD	Realisasi Capaian RKPD Tahun 2021	Prakiraan Capaian Target RKPD Tahun 2022	Capaian Kinerja dan Kerangka Pendanaan									Kelompok Sasaran	Prakiraan Maju Rencana Tahun 2024		Perangkat Daerah Penanggung Jawab
										Target 2023		Pagu Indikatif			Lokasi	Sumber Dana	Prioritas					
										Semula	Menjadi	RKPD 2023	APBD 2023	RKPD 2023 Perubahan			Nasional	Daerah		Target	Pagu Indikatif	
2	**18**	**5**			**PROGRAM PENGENDALIAN PELAKSANAAN PENANAMAN MODAL**	Persentase Pengendalian Pelaksanaan Penanaman Modal	%		%	100 %	100 %	**369,695,000**	**344,300,000**	**344,300,000**						100 %	**344,300,000**	
2	**18**	**5**	2.01		**Pengendalian Pelaksanaan Penanaman Modal yang Menjadi Kewenangan Daerah Kabupaten/Kota**	Jumlah Pengendalian Pelaksanaan Penanaman Modal	kegiatan		kegiatan	46 kegiatan	46 kegiatan	**369,695,000**	**344,300,000**	**344,300,000**						46 kegiatan	**344,300,000**	
2	18	5	2.01	2	Koordinasi dan Sinkronisasi Pembinaan Pelaksanaan Penanaman Modal	Jumlah Pelaku Usaha yang Mendapatkan Pembinaan Pelaksanaan Penanaman Modal				289 Pelaku Usaha	289 Pelaku Usaha	310,207,781	289,921,661	289,921,661	Kab. Trenggalek, Trenggalek, Ngantru	DAK Non Fisik-Fasilitasi Penanaman Modal	Memperkuat Ketahanan Ekonomi Untuk Pertumbuhan Yang Berkualitas dan Berkeadilan	Meningkatkan SDM Unggul, Inovatif dan Kolaboratif Mendukung Kemandirian Ekonomi dan Pengentasan Kemiskinan	Pelaku Usaha	289 Pelaku Usaha	289,921,661	DINAS PENANAMAN MODAL DAN PELAYANAN TERPADU SATU PINTU
2	18	5	2.01	3	Koordinasi dan Sinkronisasi Pengawasan Pelaksanaan Penanaman Modal	Jumlah Kegiatan Usaha dari Pelaku Usaha yang Melakukan Koordinasi dan Sinkronisasi Pengawasan				40 Kegiatan Usaha	40 Kegiatan Usaha	59,487,219	54,378,339	54,378,339	Kab. Trenggalek, Trenggalek, Ngantru	DAK Non Fisik-Fasilitasi Penanaman Modal	Memperkuat Ketahanan Ekonomi Untuk Pertumbuhan Yang Berkualitas dan Berkeadilan	Meningkatkan SDM Unggul, Inovatif dan Kolaboratif Mendukung Kemandirian Ekonomi dan Pengentasan Kemiskinan	Pelaku Usaha	40 Kegiatan Usaha	54,378,339	DINAS PENANAMAN MODAL DAN PELAYANAN TERPADU SATU PINTU
2	**18**	**6**			**PROGRAM PENGELOLAAN DATA DAN SISTEM INFORMASI PENANAMAN MODAL**	Persentase pengolahan data, pemeliharaan dan pengembangan sistem informasi penanaman modal	%		%	100 %	100 %	**75,000,000**	**55,000,000**	**55,000,000**						100 %	**55,000,000**	
2	**18**	**6**	2.01		**Pengelolaan Data dan Informasi Perizinan dan Non Perizinan yang Terintegrasi pada Tingkat Daerah Kabupaten/Kota**	jumlah pengolahan data, pemeliharaan dan pengembangan sistem informasi penanaman modal	dokumen		dokumen	4 dokumen	4 dokumen	**75,000,000**	**55,000,000**	**55,000,000**						4 dokumen	**55,000,000**	
2	18	6	2.01	1	Pengolahan, Penyajian dan Pemanfaatan Data dan Informasi Perizinan dan Non Perizinan Berbasis Sistem Pelayanan Perizinan Berusaha Terintegrasi Secara Elektronik	Jumlah Data dan Informasi Perizinan dan Non Perizinan Berbasis Sistem Pelayanan Perizinan Berusaha Terintegrasi Secara Elektronik yang Diolah, Dikaji dan Dimanfaatkan				58 Dokumen	58 Dokumen	75,000,000	55,000,000	55,000,000	Kab. Trenggalek, Trenggalek, Ngantru	Pajak Rokok	Memperkuat Ketahanan Ekonomi Untuk Pertumbuhan Yang Berkualitas dan Berkeadilan	Meningkatkan SDM Unggul, Inovatif dan Kolaboratif Mendukung Kemandirian Ekonomi dan Pengentasan Kemiskinan	Data dan Informasi PMPTSP	58 Dokumen	55,000,000	DINAS PENANAMAN MODAL DAN PELAYANAN TERPADU SATU PINTU
									TOTAL			**5,485,676,514**	**4,964,012,168**	**5,047,477,922**							**5,360,281,514**	

Penetapan Perubahan Rencana Kerja Pemerintah Daerah (RKPD)
Kabupaten Trenggalek
Tahun 2023

Kode					Urusan/ Bidang Urusan/ Program/ Kegiatan/ Sub Kegiatan	Indikator Program/ Kegiatan/ Sub Kegiatan	Target Akhir Periode RPJMD	Realisasi Capaian RKPD Tahun 2021	Prakiraan Capaian Target RKPD Tahun 2022	Capaian Kinerja dan Kerangka Pendanaan									Kelompok Sasaran	Prakiraan Maju Rencana Tahun 2024		Perangkat Daerah Penanggung Jawab
										Target 2023		Pagu Indikatif			Lokasi	Sumber Dana	Prioritas			Target	Pagu Indikatif	
										Semula	Menjadi	RKPD 2023	APBD 2023	RKPD 2023 Perubahan			Nasional	Daerah				
2					**URUSAN PEMERINTAHAN WAJIB YANG TIDAK BERKAITAN DENGAN PELAYANAN DASAR**																	
2	**22**				**URUSAN PEMERINTAHAN BIDANG KEBUDAYAAN**							**848,845,000**	**908,845,000**	**1,648,845,000**							**881,000,000**	
2	**22**	**2**			**PROGRAM PENGEMBANGAN KEBUDAYAAN**	Persentase adat/budaya yang dikelola	%		%	15,38 %	15,38 %	**430,845,000**	**375,180,000**	**905,180,000**						15,38 %	**453,000,000**	
2	**22**	**2**	2.01		**Pengelolaan Kebudayaan yang Masyarakat Pelakunya dalam Daerah Kabupaten/Kota**	Jumlah adat/budaya yang dilestarikan	adat/Budaya		adat/Budaya	24 adat/Budaya	24 adat/Budaya	**430,845,000**	**375,180,000**	**905,180,000**						24 adat/Budaya	**453,000,000**	
2	22	2	2.01	1	Pelindungan, Pengembangan, Pemanfaatan Objek Pemajuan Kebudayaan	Jumlah Objek Pemajuan Kebudayaan yang Dilakukan Pelindungan, Pengembangan, Pemanfaatan				24 Objek	35 Objek	377,845,000	375,180,000	905,180,000	Semua Kab/Kota, Semua Kecamatan, Semua Kelurahan	Dana Transfer Umum-Dana Alokasi Umum	Revolusi Mental dan Pembangunan Kebudayaan	Meningkatkan SDM Unggul, Inovatif dan Kolaboratif Mendukung Kemandirian Ekonomi dan Pengentasan Kemiskinan	Kebudayaan yang Masyarakat Pelakunya dalam Daerah Kabupaten/Kota	35 Objek	400,000,000	DINAS PARIWISATA DAN KEBUDAYAAN
2	22	2	2.01	2	Pembinaan Sumber Daya Manusia, Lembaga, dan Pranata Kebudayaan	Jumlah Peserta Pembinaan Sumber Daya Manusia, Lembaga, dan Pranata Kebudayaan				60 Orang	60 Orang	53,000,000	0	0	Semua Kab/Kota, Semua Kecamatan, Semua Kelurahan	Dana Transfer Umum-Dana Alokasi Umum	Revolusi Mental dan Pembangunan Kebudayaan	Meningkatkan SDM Unggul, Inovatif dan Kolaboratif Mendukung Kemandirian Ekonomi dan Pengentasan Kemiskinan	Kebudayaan yang Masyarakat Pelakunya dalam Daerah Kabupaten/Kota	60 Orang	53,000,000	DINAS PARIWISATA DAN KEBUDAYAAN
2	**22**	**3**			**PROGRAM PENGEMBANGAN KESENIAN TRADISIONAL**	Persentase kesenian yang di kembangkan	%		%	31,25 %	31,25 %	**270,000,000**	**243,665,000**	**483,665,000**						31,25 %	**290,000,000**	
2	**22**	**3**	2.01		**Pembinaan Kesenian yang Masyarakat Pelakunya dalam Daerah Kabupaten/Kota**	Jumlah kesenian yang dibina	Orang		Orang	115 Orang	125 Orang	**270,000,000**	**243,665,000**	**483,665,000**						125 Orang	**290,000,000**	
2	22	3	2.01	1	Peningkatan Pendidikan dan Pelatihan Sumber Daya Manusia Kesenian Tradisional	Jumlah Sumber Daya Manusia Kesenian Tradisional yang Mendapat Pendidikan dan Pelatihan (Ditingkatkan Kompetensinya)				35 Orang	35 Orang	40,000,000	40,000,000	40,000,000	Semua Kab/Kota, Semua Kecamatan, Semua Kelurahan	Dana Transfer Umum-Dana Alokasi Umum	Revolusi Mental dan Pembangunan Kebudayaan	Meningkatkan SDM Unggul, Inovatif dan Kolaboratif Mendukung Kemandirian Ekonomi dan Pengentasan Kemiskinan Meningkatkan SDM Unggul, Inovatif dan Kolaboratif Mendukung Kemandirian Ekonomi dan Pengentasan Kemiskinan	Kelompok atau lembaga kesenian dalam daerah kabupaten/kota	35 Orang	50,000,000	DINAS PARIWISATA DAN KEBUDAYAAN

Kode					Urusan/ Bidang Urusan/ Program/ Kegiatan/ Sub Kegiatan	Indikator Program/ Kegiatan/ Sub Kegiatan	Target Akhir Periode RPJMD	Realisasi Capaian RKPD Tahun 2021	Prakiraan Capaian Target RKPD Tahun 2022	Capaian Kinerja dan Kerangka Pendanaan									Kelompok Sasaran	Prakiraan Maju Rencana Tahun 2024		Perangkat Daerah Penanggung Jawab
										Target 2023		Pagu Indikatif			Lokasi	Sumber Dana	Prioritas			Target	Pagu Indikatif	
										Semula	Menjadi	RKPD 2023	APBD 2023	RKPD 2023 Perubahan			Nasional	Daerah				
2	22	3	2.01	3	Peningkatan Kapasitas Tata Kelola Lembaga Kesenian Tradisional	Jumlah Lembaga Kesenian Tradisional yang Ditingkatkan Kapasitasnya				40 Lembaga	45 Lembaga	230,000,000	203,665,000	443,665,000	Semua Kab/Kota, Semua Kecamatan, Semua Kelurahan	Dana Transfer Umum-Dana Alokasi Umum	Revolusi Mental dan Pembangunan Kebudayaan	Meningkatkan SDM Unggul, Inovatif dan Kolaboratif Mendukung Kemandirian Ekonomi dan Pengentasan Kemiskinan	Kelompok atau lembaga kesenian dalam daerah kabupaten/kota	45 Lembaga	240,000,000	DINAS PARIWISATA DAN KEBUDAYAAN
																		Meningkatkan SDM Unggul, Inovatif dan Kolaboratif Mendukung Kemandirian Ekonomi dan Pengentasan Kemiskinan				
2	**22**	**5**			**PROGRAM PELESTARIAN DAN PENGELOLAAN CAGAR BUDAYA**	Persentase cagar budaya yang dilestarikan	%		%	28 %	28 %	**148,000,000**	**290,000,000**	**260,000,000**						28 %	**138,000,000**	
2	**22**	**5**	2.01		**Penetapan Cagar Budaya Peringkat Kabupaten/Kota**	Jumlah Benda Cagar Budaya yang terdaftar	Objek		Objek	1 Objek	1 Objek	**25,000,000**	**5,000,000**	**5,000,000**						1 Objek	**25,000,000**	
2	22	5	2.01	1	Pendaftaran Objek Diduga Cagar Budaya	Jumlah Objek Diduga Cagar Budaya yang Didaftarkan				1 Objek	1 Objek	25,000,000	5,000,000	5,000,000	Semua Kab/Kota, Semua Kecamatan, Semua Kelurahan	Dana Transfer Umum-Dana Alokasi Umum	Revolusi Mental dan Pembangunan Kebudayaan	Meningkatkan SDM Unggul, Inovatif dan Kolaboratif Mendukung Kemandirian Ekonomi dan Pengentasan Kemiskinan	Benda Cagar Budaya di Kabupaten Trenggalek	1 Objek	25,000,000	DINAS PARIWISATA DAN KEBUDAYAAN
2	**22**	**5**	2.02		**Pengelolaan Cagar Budaya Peringkat Kabupaten/Kota**	Jumlah Cagar Budaya yang di kelola	Cagar Budaya		Cagar Budaya	152 Cagar Budaya	152 Cagar Budaya	**123,000,000**	**285,000,000**	**255,000,000**						152 Cagar Budaya	**113,000,000**	
2	22	5	2.02	1	Pelindungan Cagar Budaya	Jumlah Objek Cagar Budaya yang Dilindungi				152 Objek	152 Objek	123,000,000	285,000,000	255,000,000	Semua Kab/Kota, Semua Kecamatan, Semua Kelurahan	Dana Transfer Umum-Dana Alokasi Umum	Revolusi Mental dan Pembangunan Kebudayaan	Meningkatkan SDM Unggul, Inovatif dan Kolaboratif Mendukung Kemandirian Ekonomi dan Pengentasan Kemiskinan	Benda Cagar Budaya di Kabupaten Trenggalek	152 Objek	113,000,000	DINAS PARIWISATA DAN KEBUDAYAAN
3					**URUSAN PEMERINTAHAN PILIHAN**																	
3	**26**				**URUSAN PEMERINTAHAN BIDANG PARIWISATA**							**15,515,090,356**	**14,750,947,123**	**15,491,445,628**							**15,957,000,000**	
3	**26**	**1**			**PROGRAM PENUNJANG URUSAN PEMERINTAHAN DAERAH KABUPATEN/KOTA**	Cakupan pelayanan jasa administrasi perkantoran yang difasilitasi	%		%	100 %	100 %	**13,390,090,356**	**12,611,289,123**	**12,767,337,628**						100 %	**12,892,000,000**	
						Persentase Ketersediaan Dokumen Perencanaan, Penganggaran, dan Evaluasi Kinerja Perangkat Daerah	%		%	100 %	100 %									100 %		
						Persentase nilai aset dalam kondisi baik	%		%	100 %	100 %									100 %		
3	**26**	**1**	2.01		**Perencanaan, Penganggaran, dan Evaluasi Kinerja Perangkat Daerah**	Jumlah Dokumen Perencanaan, Penganggaran, dan Evaluasi Kinerja Perangkat Daerah yang	Dokumen		Dokumen	34 Dokumen	34 Dokumen	**60,000,000**	**33,000,000**	**43,000,000**						34 Dokumen	**45,000,000**	

Kode					Urusan/ Bidang Urusan/ Program/ Kegiatan/ Sub Kegiatan	Indikator Program/ Kegiatan/ Sub Kegiatan	Target Akhir Periode RPJMD	Realisasi Capaian RKPD Tahun 2021	Prakiraan Capaian Target RKPD Tahun 2022	Capaian Kinerja dan Kerangka Pendanaan									Kelompok Sasaran	Prakiraan Maju Rencana Tahun 2024		Perangkat Daerah Penanggung Jawab
										Target 2023		Pagu Indikatif			Lokasi	Sumber Dana	Prioritas			Target	Pagu Indikatif	
										Semula	Menjadi	RKPD 2023	APBD 2023	RKPD 2023 Perubahan			Nasional	Daerah				
3	26	1	2.01	1	Penyusunan Dokumen Perencanaan Perangkat Daerah	Jumlah Dokumen Perencanaan Perangkat Daerah				10 Dokumen	10 Dokumen	50,000,000	30,000,000	40,000,000	Semua Kab/Kota, Semua Kecamatan, Semua Kelurahan	PENDAPATAN ASLI DAERAH (PAD)	Memperkuat Ketahanan Ekonomi Untuk Pertumbuhan Yang Berkualitas dan Berkeadilan	Meningkatkan SDM Unggul, Inovatif dan Kolaboratif Mendukung Kemandirian Ekonomi dan Pengentasan Kemiskinan	Tersedianya Dokumen Perencanaan Perangkat Daerah	10 Dokumen	35,000,000	DINAS PARIWISATA DAN KEBUDAYAAN
3	26	1	2.01	6	Koordinasi dan Penyusunan Laporan Capaian Kinerja dan Ikhtisar Realisasi Kinerja SKPD	Jumlah Laporan Capaian Kinerja dan Ikhtisar Realisasi Kinerja SKPD dan Laporan Hasil Koordinasi Penyusunan Laporan Capaian Kinerja dan Ikhtisar Realisasi Kinerja SKPD				24 Laporan	24 Laporan	10,000,000	3,000,000	3,000,000	Semua Kab/Kota, Semua Kecamatan, Semua Kelurahan	PENDAPATAN ASLI DAERAH (PAD)	Memperkuat Ketahanan Ekonomi Untuk Pertumbuhan Yang Berkualitas dan Berkeadilan	Meningkatkan SDM Unggul, Inovatif dan Kolaboratif Mendukung Kemandirian Ekonomi dan Pengentasan Kemiskinan	Tersedianya Dokumen Perencanaan Perangkat Daerah	24 Laporan	10,000,000	DINAS PARIWISATA DAN KEBUDAYAAN
3	**26**	**1**	2.02		**Administrasi Keuangan Perangkat Daerah**	Persentase Administrasi Keuangan Perangkat Daerah yang diselesaikan	%		%	100 %	100 %	**8,962,414,737**	**8,538,430,290**	**8,273,928,795**						100 %	**9,260,600,000**	
3	26	1	2.02	1	Penyediaan Gaji dan Tunjangan ASN	Jumlah Orang yang Menerima Gaji dan Tunjangan ASN				80 Orang/ Bulan	76 Orang/Bulan	8,702,814,737	8,404,110,290	8,118,558,795	Semua Kab/Kota, Semua Kecamatan, Semua Kelurahan	Dana Transfer Umum-Dana Alokasi Umum	Memperkuat Ketahanan Ekonomi Untuk Pertumbuhan Yang Berkualitas dan Berkeadilan	Meningkatkan SDM Unggul, Inovatif dan Kolaboratif Mendukung Kemandirian Ekonomi dan Pengentasan Kemiskinan	Terselesaikannya Administrasi Keuangan Perangkat Daerah	76 Orang/Bulan	9,000,000,000	DINAS PARIWISATA DAN KEBUDAYAAN
3	26	1	2.02	2	Penyediaan Administrasi Pelaksanaan Tugas ASN	Jumlah Dokumen Hasil Penyediaan Administrasi Pelaksanaan Tugas ASN				12 Dokumen	12 Dokumen	249,600,000	133,920,000	154,220,000	Semua Kab/Kota, Semua Kecamatan, Semua Kelurahan	PENDAPATAN ASLI DAERAH (PAD)	Memperkuat Ketahanan Ekonomi Untuk Pertumbuhan Yang Berkualitas dan Berkeadilan	Meningkatkan SDM Unggul, Inovatif dan Kolaboratif Mendukung Kemandirian Ekonomi dan Pengentasan Kemiskinan	Terselesaikannya Administrasi Keuangan Perangkat Daerah	12 Dokumen	250,600,000	DINAS PARIWISATA DAN KEBUDAYAAN
3	26	1	2.02	3	Pelaksanaan Penatausahaan dan Pengujian/Verifikasi Keuangan SKPD	Jumlah Dokumen Penatausahaan dan Pengujian/Verifikasi Keuangan SKPD				12 Dokumen	200 Dokumen	5,000,000	0	750,000	Semua Kab/Kota, Semua Kecamatan, Semua Kelurahan	PENDAPATAN ASLI DAERAH (PAD)	Memperkuat Ketahanan Ekonomi Untuk Pertumbuhan Yang Berkualitas dan Berkeadilan	Meningkatkan SDM Unggul, Inovatif dan Kolaboratif Mendukung Kemandirian Ekonomi dan Pengentasan Kemiskinan	Terselesaikannya Administrasi Keuangan Perangkat Daerah	200 Dokumen	5,000,000	DINAS PARIWISATA DAN KEBUDAYAAN
3	26	1	2.02	7	Koordinasi dan Penyusunan Laporan Keuangan Bulanan/ Triwulanan/ Semesteran SKPD	Jumlah Laporan Keuangan Bulanan/ Triwulanan/ Semesteran SKPD dan Laporan Koordinasi Penyusunan Laporan Keuangan Bulanan/Triwulanan/Semesteran SKPD				13 Laporan	13 Laporan	5,000,000	400,000	400,000	Semua Kab/Kota, Semua Kecamatan, Semua Kelurahan	PENDAPATAN ASLI DAERAH (PAD)	Memperkuat Ketahanan Ekonomi Untuk Pertumbuhan Yang Berkualitas dan Berkeadilan	Meningkatkan SDM Unggul, Inovatif dan Kolaboratif Mendukung Kemandirian Ekonomi dan Pengentasan Kemiskinan	Terselesaikannya Administrasi Keuangan Perangkat Daerah	13 Laporan	5,000,000	DINAS PARIWISATA DAN KEBUDAYAAN
3	**26**	**1**	2.03		**Administrasi Barang Milik Daerah pada Perangkat Daerah**	Jumlah Laporan dan Penilian Barang Milik Daerah SKPD	Laporan		Laporan	2 Laporan	2 Laporan	**5,000,000**	**0**	**0**						2 Laporan	**15,000,000**	

Kode					Urusan/ Bidang Urusan/ Program/ Kegiatan/ Sub Kegiatan	Indikator Program/ Kegiatan/ Sub Kegiatan	Target Akhir Periode RPJMD	Realisasi Capaian RKPD Tahun 2021	Prakiraan Capaian Target RKPD Tahun 2022	Capaian Kinerja dan Kerangka Pendanaan									Kelompok Sasaran	Prakiraan Maju Rencana Tahun 2024		Perangkat Daerah Penanggung Jawab
										Target 2023		Pagu Indikatif			Lokasi	Sumber Dana	Prioritas			Target	Pagu Indikatif	
										Semula	Menjadi	RKPD 2023	APBD 2023	RKPD 2023 Perubahan			Nasional	Daerah				
3	26	1	2.03	3	Koordinasi dan Penilaian Barang Milik Daerah SKPD	Jumlah Laporan Hasil Penilaian Barang Milik Daerah dan Hasil Koordinasi Penilaian Barang Milik Daerah SKPD				2 Laporan	2 Laporan	5,000,000	0	0	Semua Kab/Kota, Semua Kecamatan, Semua Kelurahan	PENDAPATAN ASLI DAERAH (PAD)	Memperkuat Ketahanan Ekonomi Untuk Pertumbuhan Yang Berkualitas dan Berkeadilan	Meningkatkan SDM Unggul, Inovatif dan Kolaboratif Mendukung Kemandirian Ekonomi dan Pengentasan Kemiskinan	Terselesaikannya Administrasi Barang Milik Daerah pada Perangkat Daerah	2 Laporan	15,000,000	DINAS PARIWISATA DAN KEBUDAYAAN
3	**26**	**1**	2.05		**Administrasi Kepegawaian Perangkat Daerah**	Persentase Administrasi Kepegawaian Perangkat Daerah yang diselesaikan	%		%	100 %	100 %	**100,000,000**	**0**	**0**						100 %	**50,000,000**	
3	26	1	2.05	9	Pendidikan dan Pelatihan Pegawai Berdasarkan Tugas dan Fungsi	Jumlah Pegawai Berdasarkan Tugas dan Fungsi yang Mengikuti Pendidikan dan Pelatihan				150 Orang	150 Orang	100,000,000	0	0	Semua Kab/Kota, Semua Kecamatan, Semua Kelurahan	PENDAPATAN ASLI DAERAH (PAD)	Memperkuat Ketahanan Ekonomi Untuk Pertumbuhan Yang Berkualitas dan Berkeadilan	Meningkatkan SDM Unggul, Inovatif dan Kolaboratif Mendukung Kemandirian Ekonomi dan Pengentasan Kemiskinan	Pegawai lingkup Dinas Parwiwisata dan Kebudayaan	150 Orang	50,000,000	DINAS PARIWISATA DAN KEBUDAYAAN
3	**26**	**1**	2.06		**Administrasi Umum Perangkat Daerah**	Persentase Administrasi Umum Perangkat Daerah yang diselesaikan	%		%	100 %	100 %	**490,000,000**	**407,758,833**	**486,088,833**						100 %	**531,000,000**	
3	26	1	2.06	2	Penyediaan Peralatan dan Perlengkapan Kantor	Jumlah Paket Peralatan dan Perlengkapan Kantor yang Disediakan				4 Paket	16 Paket	80,000,000	80,000,000	124,105,000	Semua Kab/Kota, Semua Kecamatan, Semua Kelurahan	PENDAPATAN ASLI DAERAH (PAD)	Memperkuat Ketahanan Ekonomi Untuk Pertumbuhan Yang Berkualitas dan Berkeadilan	Meningkatkan SDM Unggul, Inovatif dan Kolaboratif Mendukung Kemandirian Ekonomi dan Pengentasan Kemiskinan	Terselesaikannya Administrasi Umum Perangkat Daerah	16 Paket	111,000,000	DINAS PARIWISATA DAN KEBUDAYAAN
3	26	1	2.06	5	Penyediaan Barang Cetakan dan Penggandaan	Jumlah Paket Barang Cetakan dan Penggandaan yang Disediakan				10 Paket	20 Paket	100,000,000	80,000,000	74,225,000	Semua Kab/Kota, Semua Kecamatan, Semua Kelurahan	PENDAPATAN ASLI DAERAH (PAD)	Memperkuat Ketahanan Ekonomi Untuk Pertumbuhan Yang Berkualitas dan Berkeadilan	Meningkatkan SDM Unggul, Inovatif dan Kolaboratif Mendukung Kemandirian Ekonomi dan Pengentasan Kemiskinan	Terselesaikannya Administrasi Umum Perangkat Daerah	20 Paket	100,000,000	DINAS PARIWISATA DAN KEBUDAYAAN
3	26	1	2.06	7	Penyediaan Bahan/Material	Jumlah Paket Bahan/Material yang Disediakan				3 Paket	12 Paket	160,000,000	147,758,833	147,758,833	Semua Kab/Kota, Semua Kecamatan, Semua Kelurahan	PENDAPATAN ASLI DAERAH (PAD)	Memperkuat Ketahanan Ekonomi Untuk Pertumbuhan Yang Berkualitas dan Berkeadilan	Meningkatkan SDM Unggul, Inovatif dan Kolaboratif Mendukung Kemandirian Ekonomi dan Pengentasan Kemiskinan	Terselesaikannya Administrasi Umum Perangkat Daerah	12 Paket	170,000,000	DINAS PARIWISATA DAN KEBUDAYAAN
3	26	1	2.06	9	Penyelenggaraan Rapat Koordinasi dan Konsultasi SKPD	Jumlah Laporan Penyelenggaraan Rapat Koordinasi dan Konsultasi SKPD				24 Laporan	24 Laporan	150,000,000	100,000,000	140,000,000	Semua Kab/Kota, Semua Kecamatan, Semua Kelurahan	PENDAPATAN ASLI DAERAH (PAD)	Memperkuat Ketahanan Ekonomi Untuk Pertumbuhan Yang Berkualitas dan Berkeadilan	Meningkatkan SDM Unggul, Inovatif dan Kolaboratif Mendukung Kemandirian Ekonomi dan Pengentasan Kemiskinan	Terselesaikannya Administrasi Umum Perangkat Daerah	24 Laporan	150,000,000	DINAS PARIWISATA DAN KEBUDAYAAN
3	**26**	**1**	2.07		**Pengadaan Barang Milik Daerah Penunjang Urusan Pemerintah Daerah**	Persentase Pengadaan Barang Milik Daerah yang diselesaikan	%		%	100 %	100 %	**155,000,000**	**85,000,000**	**182,500,000**						100 %	**45,000,000**	

Kode					Urusan/ Bidang Urusan/ Program/ Kegiatan/ Sub Kegiatan	Indikator Program/ Kegiatan/ Sub Kegiatan	Target Akhir Periode RPJMD	Realisasi Capaian RKPD Tahun 2021	Prakiraan Capaian Target RKPD Tahun 2022	Capaian Kinerja dan Kerangka Pendanaan									Kelompok Sasaran	Prakiraan Maju Rencana Tahun 2024		Perangkat Daerah Penanggung Jawab
										Target 2023		Pagu Indikatif			Lokasi	Sumber Dana	Prioritas			Target	Pagu Indikatif	
										Semula	Menjadi	RKPD 2023	APBD 2023	RKPD 2023 Perubahan			Nasional	Daerah				
3	26	1	2.07	5	Pengadaan Mebel	Jumlah Paket Mebel yang Disediakan				6 Unit	8 Unit	85,000,000	0	24,000,000	Semua Kab/Kota, Semua Kecamatan, Semua Kelurahan	PENDAPATAN ASLI DAERAH (PAD)	Memperkuat Ketahanan Ekonomi Untuk Pertumbuhan Yang Berkualitas dan Berkeadilan	Meningkatkan SDM Unggul, Inovatif dan Kolaboratif Mendukung Kemandirian Ekonomi dan Pengentasan Kemiskinan	Pengadaan Barang Milik Daerah Penunjang Urusan Pemerintah Daerah	8 Unit	20,000,000	DINAS PARIWISATA DAN KEBUDAYAAN
3	26	1	2.07	6	Pengadaan Peralatan dan Mesin Lainnya	Jumlah Unit Peralatan dan Mesin Lainnya yang Disediakan				6 Unit	12 Unit	70,000,000	85,000,000	158,500,000	Semua Kab/Kota, Semua Kecamatan, Semua Kelurahan	PENDAPATAN ASLI DAERAH (PAD)	Memperkuat Ketahanan Ekonomi Untuk Pertumbuhan Yang Berkualitas dan Berkeadilan	Meningkatkan SDM Unggul, Inovatif dan Kolaboratif Mendukung Kemandirian Ekonomi dan Pengentasan Kemiskinan	Pengadaan Barang Milik Daerah Penunjang Urusan Pemerintah Daerah	12 Unit	25,000,000	DINAS PARIWISATA DAN KEBUDAYAAN
3	**26**	**1**	2.08		**Penyediaan Jasa Penunjang Urusan Pemerintahan Daerah**	Persentase Meningkatnya efektifitas kerja	%		%	100 %	100 %	**3,315,000,000**	**3,267,100,000**	**3,401,820,000**						100 %	**2,600,000,000**	
3	26	1	2.08	2	Penyediaan Jasa Komunikasi, Sumber Daya Air dan Listrik	Jumlah Laporan Penyediaan Jasa Komunikasi, Sumber Daya Air dan Listrik yang Disediakan				12 Laporan	12 Laporan	300,000,000	320,000,000	338,970,160	Semua Kab/Kota, Semua Kecamatan, Semua Kelurahan	PENDAPATAN ASLI DAERAH (PAD)	Memperkuat Ketahanan Ekonomi Untuk Pertumbuhan Yang Berkualitas dan Berkeadilan	Meningkatkan SDM Unggul, Inovatif dan Kolaboratif Mendukung Kemandirian Ekonomi dan Pengentasan Kemiskinan	Terselesaikannya Penyediaan Jasa Penunjang Urusan Pemerintahan Daerah	12 Laporan	300,000,000	DINAS PARIWISATA DAN KEBUDAYAAN
3	26	1	2.08	4	Penyediaan Jasa Pelayanan Umum Kantor	Jumlah Laporan Penyediaan Jasa Pelayanan Umum Kantor yang Disediakan				12 Laporan	12 Laporan	3,015,000,000	2,947,100,000	3,062,849,840	Semua Kab/Kota, Semua Kecamatan, Semua Kelurahan	PENDAPATAN ASLI DAERAH (PAD)	Memperkuat Ketahanan Ekonomi Untuk Pertumbuhan Yang Berkualitas dan Berkeadilan	Meningkatkan SDM Unggul, Inovatif dan Kolaboratif Mendukung Kemandirian Ekonomi dan Pengentasan Kemiskinan	Terselesaikannya Penyediaan Jasa Penunjang Urusan Pemerintahan Daerah	12 Laporan	2,300,000,000	DINAS PARIWISATA DAN KEBUDAYAAN
3	**26**	**1**	2.09		**Pemeliharaan Barang Milik Daerah Penunjang Urusan Pemerintahan Daerah**	Persentase BMD Penunjang Urusan Pemerintahan Daerah yang dipelihara	%		%	100 %	100 %	**302,675,619**	**280,000,000**	**380,000,000**						100 %	**345,400,000**	
3	26	1	2.09	2	Penyediaan Jasa Pemeliharaan, Biaya Pemeliharaan, Pajak dan Perizinan Kendaraan Dinas Operasional atau Lapangan	Jumlah Kendaraan Dinas Operasional atau Lapangan yang Dipelihara dan dibayarkan Pajak dan Perizinannya				30 Unit	30 Unit	72,675,619	70,000,000	70,000,000	Semua Kab/Kota, Semua Kecamatan, Semua Kelurahan	PENDAPATAN ASLI DAERAH (PAD)	Memperkuat Ketahanan Ekonomi Untuk Pertumbuhan Yang Berkualitas dan Berkeadilan	Meningkatkan SDM Unggul, Inovatif dan Kolaboratif Mendukung Kemandirian Ekonomi dan Pengentasan Kemiskinan	Pemeliharaan Barang Milik Daerah Penunjang Urusan Pemerintahan Daerah	30 Unit	100,000,000	DINAS PARIWISATA DAN KEBUDAYAAN
3	26	1	2.09	5	Pemeliharaan Mebel	Jumlah Mebel yang Dipelihara				2 Unit	12 Unit	10,000,000	10,000,000	10,000,000	Semua Kab/Kota, Semua Kecamatan, Semua Kelurahan	PENDAPATAN ASLI DAERAH (PAD)	Memperkuat Ketahanan Ekonomi Untuk Pertumbuhan Yang Berkualitas dan Berkeadilan	Meningkatkan SDM Unggul, Inovatif dan Kolaboratif Mendukung Kemandirian Ekonomi dan Pengentasan Kemiskinan	Pemeliharaan Barang Milik Daerah Penunjang Urusan Pemerintahan Daerah	12 Unit	10,000,000	DINAS PARIWISATA DAN KEBUDAYAAN

Kode					Urusan/ Bidang Urusan/ Program/ Kegiatan/ Sub Kegiatan	Indikator Program/ Kegiatan/ Sub Kegiatan	Target Akhir Periode RPJMD	Realisasi Capaian RKPD Tahun 2021	Prakiraan Capaian Target RKPD Tahun 2022	Capaian Kinerja dan Kerangka Pendanaan										Kelompok Sasaran	Prakiraan Maju Rencana Tahun 2024		Perangkat Daerah Penanggung Jawab
										Target 2023		Pagu Indikatif			Lokasi	Sumber Dana	Prioritas					
										Semula	Menjadi	RKPD 2023	APBD 2023	RKPD 2023 Perubahan			Nasional	Daerah		Target	Pagu Indikatif	
3	26	1	2.09	6	Pemeliharaan Peralatan dan Mesin Lainnya	Jumlah Peralatan dan Mesin Lainnya yang Dipelihara				9 Unit	9 Unit	40,000,000	40,000,000	65,000,000	Semua Kab/Kota, Semua Kecamatan, Semua Kelurahan	PENDAPATAN ASLI DAERAH (PAD)	Memperkuat Ketahanan Ekonomi Untuk Pertumbuhan Yang Berkualitas dan Berkeadilan	Meningkatkan SDM Unggul, Inovatif dan Kolaboratif Mendukung Kemandirian Ekonomi dan Pengentasan Kemiskinan	Pemeliharaan Barang Milik Daerah Penunjang Urusan Pemerintahan Daerah	9 Unit	35,400,000	DINAS PARIWISATA DAN KEBUDAYAAN
3	26	1	2.09	9	Pemeliharaan/Rehabilitasi Gedung Kantor dan Bangunan Lainnya	Jumlah Gedung Kantor dan Bangunan Lainnya yang Dipelihara/Direhabilitasi				5 Unit	20 Unit	80,000,000	80,000,000	80,000,000	Semua Kab/Kota, Semua Kecamatan, Semua Kelurahan	PENDAPATAN ASLI DAERAH (PAD)	Memperkuat Ketahanan Ekonomi Untuk Pertumbuhan Yang Berkualitas dan Berkeadilan	Meningkatkan SDM Unggul, Inovatif dan Kolaboratif Mendukung Kemandirian Ekonomi dan Pengentasan Kemiskinan	Pemeliharaan Barang Milik Daerah Penunjang Urusan Pemerintahan Daerah	20 Unit	100,000,000	DINAS PARIWISATA DAN KEBUDAYAAN
3	26	1	2.09	10	Pemeliharaan/Rehabilitasi Sarana dan Prasarana Gedung Kantor atau Bangunan Lainnya	Jumlah Sarana dan Prasarana Gedung Kantor atau Bangunan Lainnya yang Dipelihara/Direhabilitasi				5 Unit	20 Unit	100,000,000	80,000,000	155,000,000	Semua Kab/Kota, Semua Kecamatan, Semua Kelurahan	PENDAPATAN ASLI DAERAH (PAD)	Memperkuat Ketahanan Ekonomi Untuk Pertumbuhan Yang Berkualitas dan Berkeadilan	Meningkatkan SDM Unggul, Inovatif dan Kolaboratif Mendukung Kemandirian Ekonomi dan Pengentasan Kemiskinan	Pemeliharaan Barang Milik Daerah Penunjang Urusan Pemerintahan Daerah	20 Unit	100,000,000	DINAS PARIWISATA DAN KEBUDAYAAN
3	**26**	**2**			**PROGRAM PENINGKATAN DAYA TARIK DESTINASI PARIWISATA**	Persentase destinasi wisata yang terkelola	%		%	73,13 %	73,13 %	**1,225,000,000**	**1,219,658,000**	**1,389,108,000**						73,13 %	**1,595,000,000**	
3	**26**	**2**	2.01		**Pengelolaan Daya Tarik Wisata Kabupaten/Kota**	Jumlah daya tarik wisata yang dikelola	Daya tarik wisata		Daya tarik wisata	30 Daya tarik wisata	30 Daya tarik wisata	**130,000,000**	**265,000,000**	**384,450,000**						30 Daya tarik wisata	**200,000,000**	
3	26	2	2.01	3	Pengembangan Daya Tarik Wisata Kabupaten/Kota	Jumlah Lokasi Daya Tarik Wisata Kabupaten/Kota Sesuai dengan Tahapan Pengembangan (Rintisan, Berkembang, Pemantapan, Revitalisasi)				30 Lokasi	30 Lokasi	80,000,000	245,000,000	364,450,000	Semua Kab/Kota, Semua Kecamatan, Semua Kelurahan	Dana Transfer Umum-Dana Alokasi Umum	Memperkuat Ketahanan Ekonomi Untuk Pertumbuhan Yang Berkualitas dan Berkeadilan	Meningkatkan SDM Unggul, Inovatif dan Kolaboratif Mendukung Kemandirian Ekonomi dan Pengentasan Kemiskinan	Pengelolaan Daya Tarik Wisata Kabupaten/Kota	30 Lokasi	100,000,000	DINAS PARIWISATA DAN KEBUDAYAAN
3	26	2	2.01	4	Monitoring dan Evaluasi Pengelolaan Daya Tarik Wisata Kabupaten/Kota	Jumlah Dokumen Rekomendasi Peningkatan Pengembangan Daya Tarik Wisata Kabupaten/Kota				4 Dokumen	4 Dokumen	50,000,000	20,000,000	20,000,000	Semua Kab/Kota, Semua Kecamatan, Semua Kelurahan	Dana Transfer Umum-Dana Alokasi Umum	Memperkuat Ketahanan Ekonomi Untuk Pertumbuhan Yang Berkualitas dan Berkeadilan	Meningkatkan SDM Unggul, Inovatif dan Kolaboratif Mendukung Kemandirian Ekonomi dan Pengentasan Kemiskinan	Pengelolaan Daya Tarik Wisata Kabupaten/Kota	4 Dokumen	100,000,000	DINAS PARIWISATA DAN KEBUDAYAAN
3	**26**	**2**	2.03		**Pengelolaan Destinasi Pariwisata Kabupaten/Kota**	Jumlah destinasi pariwisata yang dikelola	Destinasi		Destinasi	30 Destinasi	30 Destinasi	**975,000,000**	**719,658,000**	**769,658,000**						30 Destinasi	**1,250,000,000**	
3	26	2	2.03	4	Pengadaan/Pemeliharaan/Rehabilitasi Sarana dan Prasarana dalam Pengelolaan Destinasi Pariwisata Kabupaten/Kota	Jumlah Sarana dan Prasarana Pengelolaan Destinasi Pariwisata Kabupaten/Kota yang Tersedia dan Terpelihara				2 Unit	2 Unit	225,000,000	430,000,000	430,000,000	Semua Kab/Kota, Semua Kecamatan, Semua Kelurahan	Dana Transfer Umum-Dana Alokasi Umum	Memperkuat Ketahanan Ekonomi Untuk Pertumbuhan Yang Berkualitas dan Berkeadilan	Meningkatkan SDM Unggul, Inovatif dan Kolaboratif Mendukung Kemandirian Ekonomi dan Pengentasan Kemiskinan	Destinasi wisata di Kabupaten Trenggalek	2 Unit	500,000,000	DINAS PARIWISATA DAN KEBUDAYAAN

Kode					Urusan/ Bidang Urusan/ Program/ Kegiatan/ Sub Kegiatan	Indikator Program/ Kegiatan/ Sub Kegiatan	Target Akhir Periode RPJMD	Realisasi Capaian RKPD Tahun 2021	Prakiraan Capaian Target RKPD Tahun 2022	Capaian Kinerja dan Kerangka Pendanaan									Kelompok Sasaran	Prakiraan Maju Rencana Tahun 2024		Perangkat Daerah Penanggung Jawab
										Target 2023		Pagu Indikatif			Lokasi	Sumber Dana	Prioritas			Target	Pagu Indikatif	
										Semula	Menjadi	RKPD 2023	APBD 2023	RKPD 2023 Perubahan			Nasional	Daerah				
3	26	2	2.03	5	Monitoring dan Evaluasi Pengelolaan Destinasi Pariwisata Kabupaten/Kota	Jumlah Dokumen Hasil Monitoring dan Evaluasi Pengelolaan Destinasi Pariwisata Kabupaten/Kota				4 Dokumen	4 Dokumen	150,000,000	70,000,000	120,000,000	Semua Kab/Kota, Semua Kecamatan, Semua Kelurahan	Dana Transfer Umum-Dana Alokasi Umum	Memperkuat Ketahanan Ekonomi Untuk Pertumbuhan Yang Berkualitas dan Berkeadilan	Meningkatkan SDM Unggul, Inovatif dan Kolaboratif Mendukung Kemandirian Ekonomi dan Pengentasan Kemiskinan	Destinasi wisata di Kabupaten Trenggalek	4 Dokumen	100,000,000	DINAS PARIWISATA DAN KEBUDAYAAN
3	26	2	2.03	6	Pemberdayaan Masyarakat dalam Pengelolaan Destinasi Pariwisata Kabupaten/Kota	Jumlah Laporan Hasil Pemberdayaan Masyarakat dalam Pengelolaan Destinasi Pariwisata Kabupaten/Kota				1 Laporan	1 Laporan	600,000,000	219,658,000	219,658,000	Semua Kab/Kota, Semua Kecamatan, Semua Kelurahan	Dana Transfer Khusus-Dana Alokasi Khusus Non Fisik	Memperkuat Ketahanan Ekonomi Untuk Pertumbuhan Yang Berkualitas dan Berkeadilan	Meningkatkan SDM Unggul, Inovatif dan Kolaboratif Mendukung Kemandirian Ekonomi dan Pengentasan Kemiskinan	Destinasi wisata di Kabupaten Trenggalek	1 Laporan	650,000,000	DINAS PARIWISATA DAN KEBUDAYAAN
3	**26**	**2**	2.04		**Penetapan Tanda Daftar Usaha Pariwisata Daerah Kabupaten/Kota**	Persentase TDUP yang difasilitasi	%		%	100 %	100 %	**120,000,000**	**235,000,000**	**235,000,000**						100 %	**145,000,000**	
3	26	2	2.04	4	Pembinaan dan Pengawasan Usaha Pariwisata	Jumlah Laporan Hasil Pembinaan dan Pengawasan Usaha Pariwisata				1 Laporan	1 Laporan	100,000,000	200,000,000	200,000,000	Semua Kab/Kota, Semua Kecamatan, Semua Kelurahan	Dana Transfer Khusus-Dana Alokasi Khusus Non Fisik	Memperkuat Ketahanan Ekonomi Untuk Pertumbuhan Yang Berkualitas dan Berkeadilan	Meningkatkan SDM Unggul, Inovatif dan Kolaboratif Mendukung Kemandirian Ekonomi dan Pengentasan Kemiskinan	Usaha dan Jasa Pariwisata di Kabupaten Trenggalek	1 Laporan	85,000,000	DINAS PARIWISATA DAN KEBUDAYAAN
3	26	2	2.04	5	Fasilitasi Standarisasi Industri dan Usaha Pariwisata	Jumlah Unit Usaha Pariwisata dan Ekonomi Kreatif yang Memperoleh Standarisasi dan Sertifikasi				1 Unit Usaha	3 Unit Usaha	20,000,000	35,000,000	35,000,000	Semua Kab/Kota, Semua Kecamatan, Semua Kelurahan	Dana Transfer Umum-Dana Alokasi Umum	Memperkuat Ketahanan Ekonomi Untuk Pertumbuhan Yang Berkualitas dan Berkeadilan	Meningkatkan SDM Unggul, Inovatif dan Kolaboratif Mendukung Kemandirian Ekonomi dan Pengentasan Kemiskinan	Usaha dan Jasa Pariwisata di Kabupaten Trenggalek	3 Unit Usaha	60,000,000	DINAS PARIWISATA DAN KEBUDAYAAN
3	**26**	**3**			**PROGRAM PEMASARAN PARIWISATA**	Lama tinggal wisatawan	hari		hari	1 hari	1 hari	**450,000,000**	**450,000,000**	**855,000,000**						1 hari	**560,000,000**	
3	**26**	**3**	2.01		**Pemasaran Pariwisata Dalam dan Luar Negeri Daya Tarik, Destinasi dan Kawasan Strategis Pariwisata Kabupaten/Kota**	Persentase kegaiatan pemasaran pariwisata yang dilaksanakan	%		%	100 %	100 %	**450,000,000**	**450,000,000**	**855,000,000**						100 %	**560,000,000**	
3	26	3	2.01	1	Penguatan Promosi Melalui Media Cetak, Elektronik, dan Media Lainnya Baik Dalam dan Luar Negeri	Jumlah Dokumen Hasil Penguatan Promosi Melalui Media Cetak, Elektronik, dan Media Lainnya Baik Dalam dan Luar Negeri				9 Dokumen	14 Dokumen	175,000,000	135,000,000	560,000,000	Semua Kab/Kota, Semua Kecamatan, Semua Kelurahan	Dana Transfer Umum-Dana Alokasi Umum	Memperkuat Ketahanan Ekonomi Untuk Pertumbuhan Yang Berkualitas dan Berkeadilan	Meningkatkan SDM Unggul, Inovatif dan Kolaboratif Mendukung Kemandirian Ekonomi dan Pengentasan Kemiskinan	Pemasaran Pariwisata Dalam dan Luar Negeri Daya Tarik, Destinasi dan Kawasan Strategis Pariwisata Kabupaten Trenggalek	14 Dokumen	180,000,000	DINAS PARIWISATA DAN KEBUDAYAAN

Kode					Urusan/ Bidang Urusan/ Program/ Kegiatan/ Sub Kegiatan	Indikator Program/ Kegiatan/ Sub Kegiatan	Target Akhir Periode RPJMD	Realisasi Capaian RKPD Tahun 2021	Prakiraan Capaian Target RKPD Tahun 2022	Capaian Kinerja dan Kerangka Pendanaan									Kelompok Sasaran	Prakiraan Maju Rencana Tahun 2024		Perangkat Daerah Penanggung Jawab
										Target 2023		Pagu Indikatif			Lokasi	Sumber Dana	Prioritas			Target	Pagu Indikatif	
										Semula	Menjadi	RKPD 2023	APBD 2023	RKPD 2023 Perubahan			Nasional	Daerah				
3	26	3	2.01	2	Fasilitasi Kegiatan Pemasaran Pariwisata Baik Dalam dan Luar Negeri Pariwisata Kabupaten/Kota	Jumlah Laporan Kegiatan Pemasaran Pariwisata Baik Dalam dan Luar Negeri				2 Laporan	2 Laporan	75,000,000	75,000,000	65,000,000	Semua Kab/Kota, Semua Kecamatan, Semua Kelurahan	Dana Transfer Umum-Dana Alokasi Umum	Memperkuat Ketahanan Ekonomi Untuk Pertumbuhan Yang Berkualitas dan Berkeadilan	Meningkatkan SDM Unggul, Inovatif dan Kolaboratif Mendukung Kemandirian Ekonomi dan Pengentasan Kemiskinan	Pemasaran Pariwisata Dalam dan Luar Negeri Daya Tarik, Destinasi dan Kawasan Strategis Pariwisata Kabupaten Trenggalek	2 Laporan	80,000,000	DINAS PARIWISATA DAN KEBUDAYAAN
3	26	3	2.01	3	Penyediaan Data dan Penyebaran Informasi Pariwisata Kabupaten/Kota, Baik Dalam dan Luar Negeri	Jumlah Dokumen Hasil Pelaksanaan Penyediaan Data dan Penyebaran Informasi Pariwisata Kabupaten/Kota, Baik Dalam dan Luar Negeri				4 Dokumen	4 Dokumen	50,000,000	40,000,000	30,000,000	Semua Kab/Kota, Semua Kecamatan, Semua Kelurahan	Dana Transfer Umum-Dana Alokasi Umum	Memperkuat Ketahanan Ekonomi Untuk Pertumbuhan Yang Berkualitas dan Berkeadilan	Meningkatkan SDM Unggul, Inovatif dan Kolaboratif Mendukung Kemandirian Ekonomi dan Pengentasan Kemiskinan	Pemasaran Pariwisata Dalam dan Luar Negeri Daya Tarik, Destinasi dan Kawasan Strategis Pariwisata Kabupaten Trenggalek	4 Dokumen	100,000,000	DINAS PARIWISATA DAN KEBUDAYAAN
3	26	3	2.01	4	Peningkatan Kerja Sama dan Kemitraan Pariwisata Dalam dan Luar Negeri	Jumlah Dokumen Kerja Sama dan Kemitraan Pariwisata Dalam dan Luar Negeri				4 Dokumen	4 Dokumen	150,000,000	200,000,000	200,000,000	Semua Kab/Kota, Semua Kecamatan, Semua Kelurahan	Dana Transfer Umum-Dana Alokasi Umum Dana Transfer Khusus-Dana Alokasi Khusus Non Fisik	Memperkuat Ketahanan Ekonomi Untuk Pertumbuhan Yang Berkualitas dan Berkeadilan	Meningkatkan SDM Unggul, Inovatif dan Kolaboratif Mendukung Kemandirian Ekonomi dan Pengentasan Kemiskinan	Pemasaran Pariwisata Dalam dan Luar Negeri Daya Tarik, Destinasi dan Kawasan Strategis Pariwisata Kabupaten Trenggalek	4 Dokumen	200,000,000	DINAS PARIWISATA DAN KEBUDAYAAN
3	**26**	**4**			**PROGRAM PENGEMBANGAN EKONOMI KREATIF MELALUI PEMANFAATAN DAN PERLINDUNGAN HAK KEKAYAAN INTELEKTUAL**	Persentase pelaku ekraf yang memiliki HAKI	%		%	100 %	100 %	**260,000,000**	**110,000,000**	**110,000,000**						100 %	**300,000,000**	
3	**26**	**4**	2.02		**Pengembangan Ekosistem Ekonomi Kreatif**	Jumlah pelaku ekraf yang memiliki haki	USP & Ekraf yg eksis		USP & Ekraf yg eksis	4 USP & Ekraf yg eksis	4 USP & Ekraf yg eksis	**260,000,000**	**110,000,000**	**110,000,000**						4 USP & Ekraf yg eksis	**300,000,000**	
3	26	4	2.02	5	Pengembangan Sistem Pemasaran	Jumlah Dokumen Hasil Pengembangan Sistem Pemasaran Ekonomi Kreatif				4 Dokumen	4 Dokumen	260,000,000	110,000,000	110,000,000	Semua Kab/Kota, Semua Kecamatan, Semua Kelurahan	Dana Transfer Umum-Dana Alokasi Umum	Memperkuat Ketahanan Ekonomi Untuk Pertumbuhan Yang Berkualitas dan Berkeadilan	Meningkatkan SDM Unggul, Inovatif dan Kolaboratif Mendukung Kemandirian Ekonomi dan Pengentasan Kemiskinan	Pelaku Ekraf di Kabupaten Trenggalek	4 Dokumen	300,000,000	DINAS PARIWISATA DAN KEBUDAYAAN
3	**26**	**5**			**PROGRAM PENGEMBANGAN SUMBER DAYA PARIWISATA DAN EKONOMI KREATIF**	Persentase SDM pariwisata yang bersertifikat kompetensi	%		%	100 %	100 %	**190,000,000**	**360,000,000**	**370,000,000**						100 %	**610,000,000**	

Kode					Urusan/ Bidang Urusan/ Program/ Kegiatan/ Sub Kegiatan	Indikator Program/ Kegiatan/ Sub Kegiatan	Target Akhir Periode RPJMD	Realisasi Capaian RKPD Tahun 2021	Prakiraan Capaian Target RKPD Tahun 2022	Capaian Kinerja dan Kerangka Pendanaan									Kelompok Sasaran	Prakiraan Maju Rencana Tahun 2024		Perangkat Daerah Penanggung Jawab
										Target 2023		Pagu Indikatif			Lokasi	Sumber Dana	Prioritas			Target	Pagu Indikatif	
										Semula	Menjadi	RKPD 2023	APBD 2023	RKPD 2023 Perubahan			Nasional	Daerah				
3	**26**	**5**	2.01		**Pelaksanaan Peningkatan Kapasitas Sumber Daya Manusia Pariwisata dan Ekonomi Kreatif Tingkat Dasar**	Jumlah SDM pariwisata yang bersertifikat kompetensi	Orang		Orang	90 Orang	70 Orang	**90,000,000**	**235,000,000**	**230,500,000**						70 Orang	**290,000,000**	
3	26	5	2.01	1	Pengembangan Kompetensi SDM Pariwisata dan Ekonomi Kreatif Tingkat Dasar	Jumlah SDM Pariwisata dan Ekonomi Kreatif Tingkat Dasar yang Dikembangkan Kompetensinya				25 Orang	25 Orang	25,000,000	35,000,000	30,500,000	Semua Kab/Kota, Semua Kecamatan, Semua Kelurahan	Dana Transfer Umum-Dana Alokasi Umum	Memperkuat Ketahanan Ekonomi Untuk Pertumbuhan Yang Berkualitas dan Berkeadilan	Meningkatkan SDM Unggul, Inovatif dan Kolaboratif Mendukung Kemandirian Ekonomi dan Pengentasan Kemiskinan	Peningkatan Kapasitas Sumber Daya Manusia Pariwisata dan Ekonomi Kreatif Tingkat Dasar di Kabupaten Trenggalek	25 Orang	180,000,000	DINAS PARIWISATA DAN KEBUDAYAAN
3	26	5	2.01	2	Peningkatan Peran Serta Masyarakat dalam Pengembangan Kemitraan Pariwisata	Jumlah Orang yang Mengikuti Peningkatan Peran Serta Masyarakat dalam Pengembangan Kemitraan Pariwisata				40 Orang	45 Orang	65,000,000	200,000,000	200,000,000	Semua Kab/Kota, Semua Kecamatan, Semua Kelurahan	Dana Transfer Khusus-Dana Alokasi Khusus Non Fisik	Memperkuat Ketahanan Ekonomi Untuk Pertumbuhan Yang Berkualitas dan Berkeadilan	Meningkatkan SDM Unggul, Inovatif dan Kolaboratif Mendukung Kemandirian Ekonomi dan Pengentasan Kemiskinan	Peningkatan Kapasitas Sumber Daya Manusia Pariwisata dan Ekonomi Kreatif Tingkat Dasar di Kabupaten Trenggalek	45 Orang	110,000,000	DINAS PARIWISATA DAN KEBUDAYAAN
3	**26**	**5**	2.02		**Pengembangan Kapasitas Pelaku Ekonomi Kreatif**	Jumlah pelaku ekonomi kreatif yang memiliki standarisasi usaha dan sertifikasi profesi	Pelaku Ekraf		Pelaku Ekraf	51 Pelaku Ekraf	51 Pelaku Ekraf	**100,000,000**	**125,000,000**	**139,500,000**						51 Pelaku Ekraf	**320,000,000**	
3	26	5	2.02	1	Pelatihan, Bimbingan Teknis, dan Pendampingan Ekonomi Kreatif	Jumlah Orang yang Mengikuti Pelatihan, Bimbingan Teknis, dan Pendampingan Ekonomi Kreatif				50 Orang	50 Orang	50,000,000	70,000,000	70,000,000	Semua Kab/Kota, Semua Kecamatan, Semua Kelurahan	Dana Transfer Umum-Dana Alokasi Umum	Memperkuat Ketahanan Ekonomi Untuk Pertumbuhan Yang Berkualitas dan Berkeadilan	Meningkatkan SDM Unggul, Inovatif dan Kolaboratif Mendukung Kemandirian Ekonomi dan Pengentasan Kemiskinan	Kelompok Pelaku Ekraf di Kabupaten Trenggalek	50 Orang	180,000,000	DINAS PARIWISATA DAN KEBUDAYAAN
3	26	5	2.02	2	Dukungan Fasilitasi Menghadapi Perkembangan Teknologi di Dunia Usaha	Jumlah Laporan Hasil Dukungan Fasilitasi Menghadapi Perkembangan Teknologi di Dunia Usaha				1 Laporan	1 Laporan	50,000,000	55,000,000	69,500,000	Semua Kab/Kota, Semua Kecamatan, Semua Kelurahan	Dana Transfer Umum-Dana Alokasi Umum	Memperkuat Ketahanan Ekonomi Untuk Pertumbuhan Yang Berkualitas dan Berkeadilan	Meningkatkan SDM Unggul, Inovatif dan Kolaboratif Mendukung Kemandirian Ekonomi dan Pengentasan Kemiskinan	Kelompok Pelaku Ekraf di Kabupaten Trenggalek	1 Laporan	140,000,000	DINAS PARIWISATA DAN KEBUDAYAAN
									TOTAL			**16,363,935,356**	**15,659,792,123**	**17,140,290,628**							**16,838,000,000**	

Penetapan Perubahan Rencana Kerja Pemerintah Daerah (RKPD)
Kabupaten Trenggalek
Tahun 2023

Kode					Urusan/ Bidang Urusan/ Program/ Kegiatan/ Sub Kegiatan	Indikator Program/ Kegiatan/ Sub Kegiatan	Target Akhir Periode RPJMD	Realisasi Capaian RKPD Tahun 2021	Prakiraan Capaian Target RKPD Tahun 2022	Capaian Kinerja dan Kerangka Pendanaan									Kelompok Sasaran	Prakiraan Maju Rencana Tahun 2024		Perangkat Daerah Penanggung Jawab
										Target 2023		Pagu Indikatif			Lokasi	Sumber Dana	Prioritas			Target	Pagu Indikatif	
										Semula	Menjadi	RKPD 2023	APBD 2023	RKPD 2023 Perubahan			Nasional	Daerah				
2					**URUSAN PEMERINTAHAN WAJIB YANG TIDAK BERKAITAN DENGAN PELAYANAN DASAR**																	
2	**23**				**URUSAN PEMERINTAHAN BIDANG PERPUSTAKAAN**							**243,590,924**	**191,362,850**	**216,362,850**							**230,100,000**	
2	**23**	**2**			**PROGRAM PEMBINAAN PERPUSTAKAAN**	Rasio ketercukupan koleksi perpustakaan dengan penduduk				1,56057	1,56057	**181,590,924**	**151,362,850**	**176,362,850**						1,56057	**165,100,000**	
						Rasio ketercukupan tenaga perpustakaan dengan penduduk				0,00149	0,00149									0,00149		
2	**23**	**2**	2.01		**Pengelolaan Perpustakaan Tingkat Daerah Kabupaten/Kota**	Jumlah kunjungan Pemustaka yang memanfaatkan Perpustakaan secara online maupun onsite	pemustaka/orang		pemustaka/orang	45300 pemustaka/orang	45300 pemustaka/orang	**115,000,000**	**106,362,850**	**106,362,850**						45300 pemustaka/orang	**115,100,000**	
2	23	2	2.01	2	Pengembangan Perpustakaan di Tingkat Daerah Kabupaten/Kota	Jumlah Perpustakaan yang Dikembangkan di Tingkat Daerah Kabupaten/Kota Sesuai Standar Nasional Perpustakaan di Wilayah Kabupaten/Kota Sesuai Kewenangannya				1 Perpustakaan	1 Perpustakaan	100,000	0	0	Kab. Trenggalek, Trenggalek, Ngantru	Dana Transfer Khusus-Dana Alokasi Khusus Fisik	Memperkuat Stabilitas Polhukhankam Dan Transformasi Pelayanan Publik	Meningkatkan SDM Unggul, Inovatif dan Kolaboratif Mendukung Kemandirian Ekonomi dan Pengentasan Kemiskinan	Masyarakat Kabupaten Trenggalek	1 Perpustakaan	100,000	DINAS KEARSIPAN DAN PERPUSTAKAAN
2	23	2	2.01	4	Pembinaan Perpustakaan pada Satuan Pendidikan Dasar di Seluruh Wilayah Kabupaten/Kota Sesuai dengan Standar Nasional Perpustakaan	Jumlah Perpustakaan pada Satuan Pendidikan Dasar yang dilakukan Pembinaan dalam mewujudkan Standar Nasional Perpustakaan				5 perpustakaan	5 perpustakaan	29,900,000	15,000,000	15,000,000	Kab. Trenggalek, Trenggalek, Ngantru	Dana Transfer Umum-Dana Alokasi Umum	Memperkuat Stabilitas Polhukhankam Dan Transformasi Pelayanan Publik	Meningkatkan SDM Unggul, Inovatif dan Kolaboratif Mendukung Kemandirian Ekonomi dan Pengentasan Kemiskinan	Masyarakat Kabupaten Trenggalek	5 perpustakaan	30,000,000	DINAS KEARSIPAN DAN PERPUSTAKAAN
2	23	2	2.01	7	Pengembangan Layanan Perpustakaan Rujukan Tingkat Kabupaten/Kota	Jumlah Layanan Perpustakaan Rujukan yang dikembangkan Tingkat Kabupaten/Kota Melalui Peningkatan Koleksi				9 layanan	9 layanan	45,000,000	54,112,850	54,112,850	Kab. Trenggalek, Trenggalek, Ngantru	Dana Transfer Umum-Dana Alokasi Umum	Memperkuat Stabilitas Polhukhankam Dan Transformasi Pelayanan Publik	Meningkatkan SDM Unggul, Inovatif dan Kolaboratif Mendukung Kemandirian Ekonomi dan Pengentasan Kemiskinan	Masyarakat Kabupaten Trenggalek	9 layanan	45,000,000	DINAS KEARSIPAN DAN PERPUSTAKAAN
2	23	2	2.01	9	Pengelolaan dan Pengembangan Bahan Pustaka	Jumlah Bahan Perpustakaan yang lakukan Pengelolaaan dan Pengembangan untuk Mewujudkan Keberagaman Koleksi Perpustakaan				221 eksemplar	221 eksemplar	40,000,000	37,250,000	37,250,000	Kab. Trenggalek, Trenggalek, Ngantru	Dana Transfer Umum-Dana Alokasi Umum	Memperkuat Stabilitas Polhukhankam Dan Transformasi Pelayanan Publik	Meningkatkan SDM Unggul, Inovatif dan Kolaboratif Mendukung Kemandirian Ekonomi dan Pengentasan Kemiskinan	Masyarakat Kabupaten Trenggalek	221 eksemplar	40,000,000	DINAS KEARSIPAN DAN PERPUSTAKAAN
2	**23**	**2**	2.02		**Pembudayaan Gemar Membaca Tingkat Daerah Kabupaten/Kota**	Jumlah Pemasyarakatan gemar membaca di masyarakat	kegiatan		kegiatan	12 kegiatan	12 kegiatan	**66,590,924**	**45,000,000**	**70,000,000**						12 kegiatan	**50,000,000**	

Kode					Urusan/ Bidang Urusan/ Program/ Kegiatan/ Sub Kegiatan	Indikator Program/ Kegiatan/ Sub Kegiatan	Target Akhir Periode RPJMD	Realisasi Capaian RKPD Tahun 2021	Prakiraan Capaian Target RKPD Tahun 2022	Capaian Kinerja dan Kerangka Pendanaan									Kelompok Sasaran	Prakiraan Maju Rencana Tahun 2024		Perangkat Daerah Penanggung Jawab
										Target 2023		Pagu Indikatif			Lokasi	Sumber Dana	Prioritas			Target	Pagu Indikatif	
										Semula	Menjadi	RKPD 2023	APBD 2023	RKPD 2023 Perubahan			Nasional	Daerah				
2	23	2	2.02	1	Sosiaisasi Budaya Baca dan Literasi pada Satuan Pendidikan Dasar dan Pendidikan Khusus serta Masyarakat	Jumlah Lokus Pembudayaan Kegemaran Membaca dan Literasi pada Satuan Pendidikan				1 Lokus	1 Lokus	41,590,924	20,000,000	20,000,000	Kab. Trenggalek, Trenggalek, Ngantru		Memperkuat Stabilitas Polhukhankam Dan Transformasi Pelayanan Publik	Meningkatkan SDM Unggul, Inovatif dan Kolaboratif Mendukung Kemandirian Ekonomi dan Pengentasan Kemiskinan	masyarakat pemustaka	1 Lokus	25,000,000	DINAS KEARSIPAN DAN PERPUSTAKAAN
2	23	2	2.02	4	Pengembangan Literasi Berbasis Inklusi Sosial	Jumlah Perpustakaan Berbasis Inklusi Sosial di Wilayah Kabupaten/Kota yang Dikembangkan				3 Perpustakaan	3 Perpustakaan	25,000,000	25,000,000	50,000,000	Kab. Trenggalek, Trenggalek, Ngantru	Dana Transfer Umum-Dana Alokasi Umum	Memperkuat Stabilitas Polhukhankam Dan Transformasi Pelayanan Publik	Meningkatkan SDM Unggul, Inovatif dan Kolaboratif Mendukung Kemandirian Ekonomi dan Pengentasan Kemiskinan	masyarakat pemustaka	3 Perpustakaan	25,000,000	DINAS KEARSIPAN DAN PERPUSTAKAAN
2	**23**	**3**			**PROGRAM PELESTARIAN KOLEKSI NASIONAL DAN NASKAH KUNO**	Persentase koleksi budaya etnis nusantara yang dilestarikan	%		%	100 %	100 %	**62,000,000**	**40,000,000**	**40,000,000**						100 %	**65,000,000**	
						Persentase koleksi Naskah Kuno yang	%		%	100 %	100 %									100 %		
2	**23**	**3**	2.01		**Pelestarian Naskah Kuno Milik Daerah Kabupaten/Kota**	Jumlah naskah kuno yang dilestarikan	Eksemplar		Eksemplar	1 Eksemplar	1 Eksemplar	**20,000,000**	**15,000,000**	**15,000,000**						1 Eksemplar	**23,000,000**	
2	23	3	2.01	2	Pengembangan, Pengolahan dan Pengalihmediaan Naskah Kuno yang Dimiliki oleh Masyarakat untuk Dilestarikan dan Didayagunakan	Jumlah Naskah Kuno yang Dimiliki oleh Masyarakat yang Dikembangkan untuk Dilestarikan dan Didayagunakan				1 Eksemplar	1 Eksemplar	20,000,000	15,000,000	15,000,000	Kab. Trenggalek, Trenggalek, Ngantru	Dana Transfer Umum-Dana Alokasi Umum	Memperkuat Stabilitas Polhukhankam Dan Transformasi Pelayanan Publik	Meningkatkan SDM Unggul, Inovatif dan Kolaboratif Mendukung Kemandirian Ekonomi dan Pengentasan Kemiskinan	Masyarakat Kabupaten Trenggalek	1 Eksemplar	23,000,000	DINAS KEARSIPAN DAN PERPUSTAKAAN
2	**23**	**3**	2.02		**Pengembangan Koleksi Budaya Etnis Nusantara yang Ditemukan oleh Pemerintah Daerah Kabupaten/Kota**	Jumlah Koleksi Budaya Etnis Nusantara yang dilestarikan	judul		judul	20 Eksemplar	13 judul	**42,000,000**	**25,000,000**	**25,000,000**						13 judul	**42,000,000**	
2	23	3	2.02	1	Seleksi dan Pengadaan Koleksi Budaya Etnis Nusantara	Jumlah Koleksi Budaya Etnis Nusantara Hasil Seleksi dan Pengadaan				20 Eksemplar	40 Eksemplar	15,000,000	25,000,000	25,000,000	Kab. Trenggalek, Trenggalek, Ngantru	Dana Transfer Umum-Dana Alokasi Umum	Memperkuat Stabilitas Polhukhankam Dan Transformasi Pelayanan Publik	Meningkatkan SDM Unggul, Inovatif dan Kolaboratif Mendukung Kemandirian Ekonomi dan Pengentasan Kemiskinan	Mayarakat Kabupaten Trenggalek	40 Eksemplar	15,000,000	DINAS KEARSIPAN DAN PERPUSTAKAAN
2	23	3	2.02	2	Pengolahan dan Penyiangan Koleksi Budaya Etnis Nusantara	Jumlah Koleksi Budaya Etnis Nusantara yang Dilakukan Pengolahan dan Penyiangan				20 Eksemplar	20 Eksemplar	27,000,000	0	0	Kab. Trenggalek, Trenggalek, Ngantru	Dana Transfer Umum-Dana Alokasi Umum	Memperkuat Stabilitas Polhukhankam Dan Transformasi Pelayanan Publik	Meningkatkan SDM Unggul, Inovatif dan Kolaboratif Mendukung Kemandirian Ekonomi dan Pengentasan Kemiskinan	Mayarakat Kabupaten Trenggalek	20 Eksemplar	27,000,000	DINAS KEARSIPAN DAN PERPUSTAKAAN
2	**24**				**URUSAN PEMERINTAHAN BIDANG KEARSIPAN**							**4,440,037,000**	**3,977,956,282**	**3,997,437,716**							**4,470,037,000**	
					PROGRAM PENUNJANG	Cakupan pelayanan jasa administrasi perkantoran yang difasilitasi	%		%	100 %	100 %									100 %		

Kode					Urusan/ Bidang Urusan/ Program/ Kegiatan/ Sub Kegiatan	Indikator Program/ Kegiatan/ Sub Kegiatan	Target Akhir Periode RPJMD	Realisasi Capaian RKPD Tahun 2021	Prakiraan Capaian Target RKPD Tahun 2022	Capaian Kinerja dan Kerangka Pendanaan									Kelompok Sasaran	Prakiraan Maju Rencana Tahun 2024		Perangkat Daerah Penanggung Jawab
										Target 2023		Pagu Indikatif			Lokasi	Sumber Dana	Prioritas			Target	Pagu Indikatif	
										Semula	Menjadi	RKPD 2023	APBD 2023	RKPD 2023 Perubahan			Nasional	Daerah				
2	**24**	**1**			**URUSAN PEMERINTAHAN DAERAH KABUPATEN/KOTA**	Persentase Ketersediaan Dokumen Perencanaan, Penganggaran, dan Evaluasi Kinerja Perangkat Daerah	%		%	100 %	100 %	**4,160,037,000**	**3,752,093,432**	**3,736,574,866**						100 %	**4,170,037,000**	
						Persentase nilai aset dalam kondisi baik	%		%	100 %	100 %									100 %		
2	**24**	**1**	2.01		**Perencanaan, Penganggaran, dan Evaluasi Kinerja Perangkat Daerah**	Jumlah Dokumen Perencanaan, Penganggaran, dan Evaluasi Kinerja Perangkat Daerah yang	Dokumen		Dokumen	21 Dokumen	21 Dokumen	**15,000,000**	**17,460,000**	**17,512,300**						21 Dokumen	**15,000,000**	
2	24	1	2.01	1	Penyusunan Dokumen Perencanaan Perangkat Daerah	Jumlah Dokumen Perencanaan Perangkat Daerah				12 Dokumen	16 Dokumen	5,000,000	5,000,000	5,000,000	Kab. Trenggalek, Trenggalek, Ngantru	Dana Transfer Umum-Dana Alokasi Umum	Memperkuat Stabilitas Polhukhankam Dan Transformasi Pelayanan Publik	Meningkatkan SDM Unggul, Inovatif dan Kolaboratif Mendukung Kemandirian Ekonomi dan Pengentasan Kemiskinan	ASN pada lingkup Dinas Kearsipan dan Perpustakaan Kabupaten Trenggalek	16 Dokumen	5,000,000	DINAS KEARSIPAN DAN PERPUSTAKAAN
2	24	1	2.01	6	Koordinasi dan Penyusunan Laporan Capaian Kinerja dan Ikhtisar Realisasi Kinerja SKPD	Jumlah Laporan Capaian Kinerja dan Ikhtisar Realisasi Kinerja SKPD dan Laporan Hasil Koordinasi Penyusunan Laporan Capaian Kinerja dan Ikhtisar Realisasi Kinerja SKPD				9 Laporan	80 Laporan	10,000,000	12,460,000	12,512,300	Kab. Trenggalek, Trenggalek, Ngantru	Dana Transfer Umum-Dana Alokasi Umum	Memperkuat Stabilitas Polhukhankam Dan Transformasi Pelayanan Publik	Meningkatkan SDM Unggul, Inovatif dan Kolaboratif Mendukung Kemandirian Ekonomi dan Pengentasan Kemiskinan	ASN pada lingkup Dinas Kearsipan dan Perpustakaan Kabupaten Trenggalek	80 Laporan	10,000,000	DINAS KEARSIPAN DAN PERPUSTAKAAN
2	**24**	**1**	2.02		**Administrasi Keuangan Perangkat Daerah**	Persentase Administrasi Keuangan Perangkat Daerah yang diselesaikan	%		%	100 %	100 %	**3,637,537,000**	**3,246,605,432**	**3,137,086,866**						100 %	**3,647,537,000**	
2	24	1	2.02	1	Penyediaan Gaji dan Tunjangan ASN	Jumlah Orang yang Menerima Gaji dan Tunjangan ASN				26 Orang/bulan	26 Orang/bulan	3,519,037,000	3,194,605,432	3,075,486,866	Kab. Trenggalek, Trenggalek, Ngantru	Dana Transfer Umum-Dana Alokasi Umum	Memperkuat Stabilitas Polhukhankam Dan Transformasi Pelayanan Publik	Meningkatkan SDM Unggul, Inovatif dan Kolaboratif Mendukung Kemandirian Ekonomi dan Pengentasan Kemiskinan	ASN pada lingkup Dinas Kearsipan dan Perpustakaan Kabupaten Trenggalek	26 Orang/bulan	3,519,037,000	DINAS KEARSIPAN DAN PERPUSTAKAAN
2	24	1	2.02	2	Penyediaan Administrasi Pelaksanaan Tugas ASN	Jumlah Dokumen Hasil Penyediaan Administrasi Pelaksanaan Tugas ASN				12 Dokumen	57 Dokumen	108,500,000	48,000,000	57,600,000	Kab. Trenggalek, Trenggalek, Ngantru	Dana Transfer Umum-Dana Alokasi Umum	Memperkuat Stabilitas Polhukhankam Dan Transformasi Pelayanan Publik	Meningkatkan SDM Unggul, Inovatif dan Kolaboratif Mendukung Kemandirian Ekonomi dan Pengentasan Kemiskinan	ASN pada lingkup Dinas Kearsipan dan Perpustakaan Kabupaten Trenggalek	57 Dokumen	118,500,000	DINAS KEARSIPAN DAN PERPUSTAKAAN
2	24	1	2.02	3	Pelaksanaan Penatausahaan dan Pengujian/Verifikasi Keuangan SKPD	Jumlah Dokumen Penatausahaan dan Pengujian/Verifikasi Keuangan SKPD				3 Dokumen	603 Dokumen	5,000,000	2,000,000	2,000,000	Kab. Trenggalek, Trenggalek, Ngantru	Dana Transfer Umum-Dana Alokasi Umum	Memperkuat Stabilitas Polhukhankam Dan Transformasi Pelayanan Publik	Meningkatkan SDM Unggul, Inovatif dan Kolaboratif Mendukung Kemandirian Ekonomi dan Pengentasan Kemiskinan	ASN pada lingkup Dinas Kearsipan dan Perpustakaan Kabupaten Trenggalek	603 Dokumen	5,000,000	DINAS KEARSIPAN DAN PERPUSTAKAAN

Kode					Urusan/ Bidang Urusan/ Program/ Kegiatan/ Sub Kegiatan	Indikator Program/ Kegiatan/ Sub Kegiatan	Target Akhir Periode RPJMD	Realisasi Capaian RKPD Tahun 2021	Prakiraan Capaian Target RKPD Tahun 2022	Capaian Kinerja dan Kerangka Pendanaan									Kelompok Sasaran	Prakiraan Maju Rencana Tahun 2024		Perangkat Daerah Penanggung Jawab
										Target 2023		Pagu Indikatif			Lokasi	Sumber Dana	Prioritas			Target	Pagu Indikatif	
										Semula	Menjadi	RKPD 2023	APBD 2023	RKPD 2023 Perubahan			Nasional	Daerah				
2	24	1	2.02	7	Koordinasi dan Penyusunan Laporan Keuangan Bulanan/ Triwulanan/ Semesteran SKPD	Jumlah Laporan Keuangan Bulanan/ Triwulanan/ Semesteran SKPD dan Laporan Koordinasi Penyusunan Laporan Keuangan Bulanan/Triwulanan/Semesteran SKPD				4 Laporan	37 Laporan	5,000,000	2,000,000	2,000,000	Kab. Trenggalek, Trenggalek, Ngantru	Dana Transfer Umum-Dana Alokasi Umum	Memperkuat Stabilitas Polhukhankam Dan Transformasi Pelayanan Publik	Meningkatkan SDM Unggul, Inovatif dan Kolaboratif Mendukung Kemandirian Ekonomi dan Pengentasan Kemiskinan	ASN pada lingkup Dinas Kearsipan dan Perpustakaan Kabupaten Trenggalek	37 Laporan	5,000,000	DINAS KEARSIPAN DAN PERPUSTAKAAN
2	**24**	**1**	2.05		**Administrasi Kepegawaian Perangkat Daerah**	Persentase Administrasi Kepegawaian Perangkat Daerah yang diselesaikan	%		%	100 %	100 %	**6,500,000**	**2,000,000**	**2,000,000**						100 %	**6,500,000**	
2	24	1	2.05	3	Pendataan dan Pengolahan Administrasi Kepegawaian	Jumlah Dokumen Pendataan dan Pengolahan Administrasi Kepegawaian				5 Dokumen	51 Dokumen	1,500,000	2,000,000	2,000,000	Kab. Trenggalek, Trenggalek, Ngantru	Dana Transfer Umum-Dana Alokasi Umum	Memperkuat Stabilitas Polhukhankam Dan Transformasi Pelayanan Publik	Meningkatkan SDM Unggul, Inovatif dan Kolaboratif Mendukung Kemandirian Ekonomi dan Pengentasan Kemiskinan	ASN pada lingkup Dinas Kearsipan dan Perpustakaan Kabupaten Trenggalek	51 Dokumen	1,500,000	DINAS KEARSIPAN DAN PERPUSTAKAAN
2	24	1	2.05	9	Pendidikan dan Pelatihan Pegawai Berdasarkan Tugas dan Fungsi	Jumlah Pegawai Berdasarkan Tugas dan Fungsi yang Mengikuti Pendidikan dan Pelatihan				5 Orang	5 Orang	5,000,000	0	0	Kab. Trenggalek, Trenggalek, Ngantru	Dana Transfer Umum-Dana Alokasi Umum	Memperkuat Stabilitas Polhukhankam Dan Transformasi Pelayanan Publik	Meningkatkan SDM Unggul, Inovatif dan Kolaboratif Mendukung Kemandirian Ekonomi dan Pengentasan Kemiskinan	ASN pada lingkup Dinas Kearsipan dan Perpustakaan Kabupaten Trenggalek	5 Orang	5,000,000	DINAS KEARSIPAN DAN PERPUSTAKAAN
2	**24**	**1**	2.06		**Administrasi Umum Perangkat Daerah**	Persentase Administrasi Umum Perangkat Daerah yang diselesaikan	%		%	100 %	100 %	**90,500,000**	**65,000,000**	**91,923,100**						100 %	**90,500,000**	
2	24	1	2.06	1	Penyediaan Komponen Instalasi Listrik/Penerangan Bangunan Kantor	Jumlah Paket Komponen Instalasi Listrik/Penerangan Bangunan Kantor yang Disediakan				12 Paket	4 Paket	8,000,000	5,000,000	5,000,000	Kab. Trenggalek, Trenggalek, Ngantru	Dana Transfer Umum-Dana Alokasi Umum	Memperkuat Stabilitas Polhukhankam Dan Transformasi Pelayanan Publik	Meningkatkan SDM Unggul, Inovatif dan Kolaboratif Mendukung Kemandirian Ekonomi dan Pengentasan Kemiskinan	ASN pada lingkup Dinas Kearsipan dan Perpustakaan Kabupaten Trenggalek	4 Paket	8,000,000	DINAS KEARSIPAN DAN PERPUSTAKAAN
2	24	1	2.06	2	Penyediaan Peralatan dan Perlengkapan Kantor	Jumlah Paket Peralatan dan Perlengkapan Kantor yang Disediakan				12 Paket	4 Paket	7,000,000	3,000,000	3,832,500	Kab. Trenggalek, Trenggalek, Ngantru	Dana Transfer Umum-Dana Alokasi Umum	Memperkuat Stabilitas Polhukhankam Dan Transformasi Pelayanan Publik	Meningkatkan SDM Unggul, Inovatif dan Kolaboratif Mendukung Kemandirian Ekonomi dan Pengentasan Kemiskinan	ASN pada lingkup Dinas Kearsipan dan Perpustakaan Kabupaten Trenggalek	4 Paket	7,000,000	DINAS KEARSIPAN DAN PERPUSTAKAAN
2	24	1	2.06	4	Penyediaan Bahan Logistik Kantor	Jumlah Paket Bahan Logistik Kantor yang Disediakan				12 Paket	12 Paket	1,000,000	0	0	Kab. Trenggalek, Trenggalek, Ngantru	Dana Transfer Umum-Dana Alokasi Umum	Memperkuat Stabilitas Polhukhankam Dan Transformasi Pelayanan Publik	Meningkatkan SDM Unggul, Inovatif dan Kolaboratif Mendukung Kemandirian Ekonomi dan Pengentasan Kemiskinan	ASN pada lingkup Dinas Kearsipan dan Perpustakaan Kabupaten Trenggalek	12 Paket	1,000,000	DINAS KEARSIPAN DAN PERPUSTAKAAN

Kode					Urusan/ Bidang Urusan/ Program/ Kegiatan/ Sub Kegiatan	Indikator Program/ Kegiatan/ Sub Kegiatan	Target Akhir Periode RPJMD	Realisasi Capaian RKPD Tahun 2021	Prakiraan Capaian Target RKPD Tahun 2022	Capaian Kinerja dan Kerangka Pendanaan									Kelompok Sasaran	Prakiraan Maju Rencana Tahun 2024		Perangkat Daerah Penanggung Jawab
										Target 2023		Pagu Indikatif			Lokasi	Sumber Dana	Prioritas			Target	Pagu Indikatif	
										Semula	Menjadi	RKPD 2023	APBD 2023	RKPD 2023 Perubahan			Nasional	Daerah				
2	24	1	2.06	5	Penyediaan Barang Cetakan dan Penggandaan	Jumlah Paket Barang Cetakan dan Penggandaan yang Disediakan				12 Paket	12 Paket	25,000,000	8,000,000	8,000,000	Kab. Trenggalek, Trenggalek, Ngantru	Dana Transfer Umum-Dana Alokasi Umum	Memperkuat Stabilitas Polhukhankam Dan Transformasi Pelayanan Publik	Meningkatkan SDM Unggul, Inovatif dan Kolaboratif Mendukung Kemandirian Ekonomi dan Pengentasan Kemiskinan	ASN pada lingkup Dinas Kearsipan dan Perpustakaan Kabupaten Trenggalek	12 Paket	25,000,000	DINAS KEARSIPAN DAN PERPUSTAKAAN
2	24	1	2.06	7	Penyediaan Bahan/Material	Jumlah Paket Bahan/Material yang Disediakan				12 Paket	4 Paket	40,000,000	14,000,000	18,600,600	Kab. Trenggalek, Trenggalek, Ngantru	Dana Transfer Umum-Dana Alokasi Umum	Memperkuat Stabilitas Polhukhankam Dan Transformasi Pelayanan Publik	Meningkatkan SDM Unggul, Inovatif dan Kolaboratif Mendukung Kemandirian Ekonomi dan Pengentasan Kemiskinan	ASN pada lingkup Dinas Kearsipan dan Perpustakaan Kabupaten Trenggalek	4 Paket	40,000,000	DINAS KEARSIPAN DAN PERPUSTAKAAN
2	24	1	2.06	8	Fasilitasi Kunjungan Tamu	Jumlah Laporan Fasilitasi Kunjungan Tamu				12 Laporan	12 Laporan	2,000,000	0	0	Kab. Trenggalek, Trenggalek, Ngantru	Dana Transfer Umum-Dana Alokasi Umum	Memperkuat Stabilitas Polhukhankam Dan Transformasi Pelayanan Publik	Meningkatkan SDM Unggul, Inovatif dan Kolaboratif Mendukung Kemandirian Ekonomi dan Pengentasan Kemiskinan	ASN pada lingkup Dinas Kearsipan dan Perpustakaan Kabupaten Trenggalek	12 Laporan	2,000,000	DINAS KEARSIPAN DAN PERPUSTAKAAN
2	24	1	2.06	9	Penyelenggaraan Rapat Koordinasi dan Konsultasi SKPD	Jumlah Laporan Penyelenggaraan Rapat Koordinasi dan Konsultasi SKPD				12 Laporan	12 Laporan	2,500,000	35,000,000	56,490,000	Kab. Trenggalek, Trenggalek, Ngantru	Dana Transfer Umum-Dana Alokasi Umum	Memperkuat Stabilitas Polhukhankam Dan Transformasi Pelayanan Publik	Meningkatkan SDM Unggul, Inovatif dan Kolaboratif Mendukung Kemandirian Ekonomi dan Pengentasan Kemiskinan	ASN pada lingkup Dinas Kearsipan dan Perpustakaan Kabupaten Trenggalek	12 Laporan	2,500,000	DINAS KEARSIPAN DAN PERPUSTAKAAN
2	24	1	2.06	10	Penatausahaan Arsip Dinamis pada SKPD	Jumlah Dokumen Penatausahaan Arsip Dinamis pada SKPD				12 Dokumen	12 Dokumen	5,000,000	0	0	Kab. Trenggalek, Trenggalek, Ngantru	Dana Transfer Umum-Dana Alokasi Umum	Memperkuat Stabilitas Polhukhankam Dan Transformasi Pelayanan Publik	Meningkatkan SDM Unggul, Inovatif dan Kolaboratif Mendukung Kemandirian Ekonomi dan Pengentasan Kemiskinan	ASN pada lingkup Dinas Kearsipan dan Perpustakaan Kabupaten Trenggalek	12 Dokumen	5,000,000	DINAS KEARSIPAN DAN PERPUSTAKAAN
2	**24**	**1**	2.07		**Pengadaan Barang Milik Daerah Penunjang Urusan Pemerintah Daerah**	Persentase Pengadaan Barang Milik Daerah yang diselesaikan	%		%	100 %	100 %	**22,500,000**	**24,700,000**	**33,677,100**						100 %	**22,500,000**	
2	24	1	2.07	6	Pengadaan Peralatan dan Mesin Lainnya	Jumlah Unit Peralatan dan Mesin Lainnya yang Disediakan				1 Unit	1 Unit	17,500,000	6,520,000	15,497,100	Kab. Trenggalek, Trenggalek, Ngantru	Dana Transfer Umum-Dana Alokasi Umum	Memperkuat Stabilitas Polhukhankam Dan Transformasi Pelayanan Publik	Meningkatkan SDM Unggul, Inovatif dan Kolaboratif Mendukung Kemandirian Ekonomi dan Pengentasan Kemiskinan	ASN pada lingkungan Dinas Kearsipan dan Perpustakaan Kabupaten Trenggalek	1 Unit	17,500,000	DINAS KEARSIPAN DAN PERPUSTAKAAN

Kode					Urusan/ Bidang Urusan/ Program/ Kegiatan/ Sub Kegiatan	Indikator Program/ Kegiatan/ Sub Kegiatan	Target Akhir Periode RPJMD	Realisasi Capaian RKPD Tahun 2021	Prakiraan Capaian Target RKPD Tahun 2022	Capaian Kinerja dan Kerangka Pendanaan									Kelompok Sasaran	Prakiraan Maju Rencana Tahun 2024		Perangkat Daerah Penanggung Jawab
										Target 2023		Pagu Indikatif			Lokasi	Sumber Dana	Prioritas			Target	Pagu Indikatif	
										Semula	Menjadi	RKPD 2023	APBD 2023	RKPD 2023 Perubahan			Nasional	Daerah				
2	24	1	2.07	11	Pengadaan Sarana dan Prasarana Pendukung Gedung Kantor atau Bangunan Lainnya	Jumlah Unit Sarana dan Prasarana Pendukung Gedung Kantor atau Bangunan Lainnya yang Disediakan				1 Unit	1 Unit	5,000,000	18,180,000	18,180,000	Kab. Trenggalek, Trenggalek, Ngantru	Dana Transfer Umum-Dana Alokasi Umum	Memperkuat Stabilitas Polhukhankam Dan Transformasi Pelayanan Publik	Meningkatkan SDM Unggul, Inovatif dan Kolaboratif Mendukung Kemandirian Ekonomi dan Pengentasan Kemiskinan	ASN pada lingkungan Dinas Kearsipan dan Perpustakaan Kabupaten Trenggalek	1 Unit	5,000,000	DINAS KEARSIPAN DAN PERPUSTAKAAN
2	**24**	**1**	2.08		**Penyediaan Jasa Penunjang Urusan Pemerintahan Daerah**	Persentase Jasa Penunjang Urusan Pemerintahan Daerah yang diselesaikan	%		%	100 %	100 %	**346,000,000**	**338,300,000**	**373,800,000**						100 %	**346,000,000**	
2	24	1	2.08	1	Penyediaan Jasa Surat Menyurat	Jumlah Laporan Penyediaan Jasa Surat Menyurat				12 Laporan	12 Laporan	1,000,000	0	0	Kab. Trenggalek, Trenggalek, Ngantru	Dana Transfer Umum-Dana Alokasi Umum	Memperkuat Stabilitas Polhukhankam Dan Transformasi Pelayanan Publik	Meningkatkan SDM Unggul, Inovatif dan Kolaboratif Mendukung Kemandirian Ekonomi dan Pengentasan Kemiskinan	Aparatur Dinas Kearsipan dan Perpustakaan	12 Laporan	1,000,000	DINAS KEARSIPAN DAN PERPUSTAKAAN
2	24	1	2.08	2	Penyediaan Jasa Komunikasi, Sumber Daya Air dan Listrik	Jumlah Laporan Penyediaan Jasa Komunikasi, Sumber Daya Air dan Listrik yang Disediakan				12 Laporan	48 Laporan	128,000,000	137,500,000	139,400,000	Kab. Trenggalek, Trenggalek, Ngantru	Dana Transfer Umum-Dana Alokasi Umum	Memperkuat Stabilitas Polhukhankam Dan Transformasi Pelayanan Publik	Meningkatkan SDM Unggul, Inovatif dan Kolaboratif Mendukung Kemandirian Ekonomi dan Pengentasan Kemiskinan	Aparatur Dinas Kearsipan dan Perpustakaan	48 Laporan	128,000,000	DINAS KEARSIPAN DAN PERPUSTAKAAN
2	24	1	2.08	3	Penyediaan Jasa Peralatan dan Perlengkapan Kantor	Jumlah Laporan Penyediaan Jasa Peralatan dan Perlengkapan Kantor yang Disediakan				12 Laporan	12 Laporan	2,000,000	0	0	Kab. Trenggalek, Trenggalek, Ngantru	Dana Transfer Umum-Dana Alokasi Umum	Memperkuat Stabilitas Polhukhankam Dan Transformasi Pelayanan Publik	Meningkatkan SDM Unggul, Inovatif dan Kolaboratif Mendukung Kemandirian Ekonomi dan Pengentasan Kemiskinan	Aparatur Dinas Kearsipan dan Perpustakaan	12 Laporan	2,000,000	DINAS KEARSIPAN DAN PERPUSTAKAAN
2	24	1	2.08	4	Penyediaan Jasa Pelayanan Umum Kantor	Jumlah Laporan Penyediaan Jasa Pelayanan Umum Kantor yang Disediakan				12 Laporan	13 Laporan	215,000,000	200,800,000	234,400,000	Kab. Trenggalek, Trenggalek, Ngantru	Dana Transfer Umum-Dana Alokasi Umum	Memperkuat Stabilitas Polhukhankam Dan Transformasi Pelayanan Publik	Meningkatkan SDM Unggul, Inovatif dan Kolaboratif Mendukung Kemandirian Ekonomi dan Pengentasan Kemiskinan	Aparatur Dinas Kearsipan dan Perpustakaan	13 Laporan	215,000,000	DINAS KEARSIPAN DAN PERPUSTAKAAN
2	**24**	**1**	2.09		**Pemeliharaan Barang Milik Daerah Penunjang Urusan Pemerintahan Daerah**	Persentase BMD Penunjang Urusan Pemerintahan Daerah yang dipelihara	%		%	100 %	100 %	**42,000,000**	**58,028,000**	**80,575,500**						100 %	**42,000,000**	
2	24	1	2.09	2	Penyediaan Jasa Pemeliharaan, Biaya Pemeliharaan, Pajak dan Perizinan Kendaraan Dinas Operasional atau Lapangan	Jumlah Kendaraan Dinas Operasional atau Lapangan yang Dipelihara dan dibayarkan Pajak dan Perizinannya				22 Unit	22 Unit	25,000,000	42,020,000	52,600,000	Kab. Trenggalek, Trenggalek, Ngantru	Dana Transfer Umum-Dana Alokasi Umum	Memperkuat Stabilitas Polhukhankam Dan Transformasi Pelayanan Publik	Meningkatkan SDM Unggul, Inovatif dan Kolaboratif Mendukung Kemandirian Ekonomi dan Pengentasan Kemiskinan	ASN pada lingkup Dinas Kearsipan dan Perpustakaan Kabupaten Trenggalek	22 Unit	25,000,000	DINAS KEARSIPAN DAN PERPUSTAKAAN

Kode					Urusan/ Bidang Urusan/ Program/ Kegiatan/ Sub Kegiatan	Indikator Program/ Kegiatan/ Sub Kegiatan	Target Akhir Periode RPJMD	Realisasi Capaian RKPD Tahun 2021	Prakiraan Capaian Target RKPD Tahun 2022	Capaian Kinerja dan Kerangka Pendanaan									Kelompok Sasaran	Prakiraan Maju Rencana Tahun 2024		Perangkat Daerah Penanggung Jawab
										Target 2023		Pagu Indikatif			Lokasi	Sumber Dana	Prioritas			Target	Pagu Indikatif	
										Semula	Menjadi	RKPD 2023	APBD 2023	RKPD 2023 Perubahan			Nasional	Daerah				
2	24	1	2.09	5	Pemeliharaan Mebel	Jumlah Mebel yang Dipelihara				3 Unit	3 Unit	2,000,000	0	0	Kab. Trenggalek, Trenggalek, Ngantru	Dana Transfer Umum-Dana Alokasi Umum	Memperkuat Stabilitas Polhukhankam Dan Transformasi Pelayanan Publik	Meningkatkan SDM Unggul, Inovatif dan Kolaboratif Mendukung Kemandirian Ekonomi dan Pengentasan Kemiskinan	ASN pada lingkup Dinas Kearsipan dan Perpustakaan Kabupaten Trenggalek	3 Unit	2,000,000	DINAS KEARSIPAN DAN PERPUSTAKAAN
2	24	1	2.09	6	Pemeliharaan Peralatan dan Mesin Lainnya	Jumlah Peralatan dan Mesin Lainnya yang Dipelihara				10 Unit	10 Unit	5,000,000	7,000,000	9,000,000	Kab. Trenggalek, Trenggalek, Ngantru	Dana Transfer Umum-Dana Alokasi Umum	Memperkuat Stabilitas Polhukhankam Dan Transformasi Pelayanan Publik	Meningkatkan SDM Unggul, Inovatif dan Kolaboratif Mendukung Kemandirian Ekonomi dan Pengentasan Kemiskinan	ASN pada lingkup Dinas Kearsipan dan Perpustakaan Kabupaten Trenggalek	10 Unit	5,000,000	DINAS KEARSIPAN DAN PERPUSTAKAAN
2	24	1	2.09	11	Pemeliharaan/Rehabilitasi Sarana dan Prasarana Pendukung Gedung Kantor atau Bangunan Lainnya	Jumlah Sarana dan Prasarana Pendukung Gedung Kantor atau Bangunan Lainnya yang Dipelihara/Direhabilitasi				3 Unit	2 Unit	10,000,000	9,008,000	18,975,500	Kab. Trenggalek, Trenggalek, Ngantru	Dana Transfer Umum-Dana Alokasi Umum	Memperkuat Stabilitas Polhukhankam Dan Transformasi Pelayanan Publik	Meningkatkan SDM Unggul, Inovatif dan Kolaboratif Mendukung Kemandirian Ekonomi dan Pengentasan Kemiskinan	ASN pada lingkup Dinas Kearsipan dan Perpustakaan Kabupaten Trenggalek	2 Unit	10,000,000	DINAS KEARSIPAN DAN PERPUSTAKAAN
2	**24**	**2**			**PROGRAM PENGELOLAAN ARSIP**	Persentase Tingkat ketersediaan arsip sebagai bahan akuntabilitas kinerja, alat bukti yang sah dan pertanggungjawaban	%		%	50,50 %	50,50 %	**195,000,000**	**180,862,850**	**215,862,850**						50,50 %	**215,000,000**	
						Prosentase Tingkat ketersediaan arsip sebagai bahan akuntabilitas kinerja, alat bukti yang sah dan pertanggungjawaban	%		%		76,25 %									76,25 %		
2	**24**	**2**	2.01		**Pengelolaan Arsip Dinamis Daerah Kabupaten/Kota**	Persentase arsip aktif yang telah dibuatkan daftar arsip	%		%	65 %	90 %	**80,000,000**	**40,000,000**	**40,000,000**						90 %	**85,000,000**	
						Persentase arsip inaktif yang telah dibuatkan daftar arsip	%		%	35 %	40 %									40 %		
2	24	02	2.01	1	Penciptaan dan Penggunaan Arsip Dinamis	Jumlah Naskah Dinas yang Diciptakan dan Digunakan				175 Berkas	0 Berkas	25,000,000	0	0	Kab. Trenggalek, Trenggalek, Ngantru	Dana Transfer Umum-Dana Alokasi Umum	Memperkuat Stabilitas Polhukhankam Dan Transformasi Pelayanan Publik	Meningkatkan SDM Unggul, Inovatif dan Kolaboratif Mendukung Kemandirian Ekonomi dan Pengentasan Kemiskinan	Arsip Dinamis Pemerintah Kabupaten Trenggalek	175 Berkas	25,000,000	DINAS KEARSIPAN DAN PERPUSTAKAAN
2	24	02	2.01	2	Pemeliharaan dan Penyusutan Arsip Dinamis	Jumlah Naskah Dinas yang Dilakukan Pemeliharaan dan Penyusutan				3227200 Berkas	0 Berkas	30,000,000	0	0	Kab. Trenggalek, Trenggalek, Ngantru	Dana Transfer Umum-Dana Alokasi Umum	Memperkuat Stabilitas Polhukhankam Dan Transformasi Pelayanan Publik	Meningkatkan SDM Unggul, Inovatif dan Kolaboratif Mendukung Kemandirian Ekonomi dan Pengentasan Kemiskinan	Arsip Dinamis Pemerintah Kabupaten Trenggalek	3227200 Berkas	35,000,000	DINAS KEARSIPAN DAN PERPUSTAKAAN

Kode					Urusan/ Bidang Urusan/ Program/ Kegiatan/ Sub Kegiatan	Indikator Program/ Kegiatan/ Sub Kegiatan	Target Akhir Periode RPJMD	Realisasi Capaian RKPD Tahun 2021	Prakiraan Capaian Target RKPD Tahun 2022	Capaian Kinerja dan Kerangka Pendanaan									Kelompok Sasaran	Prakiraan Maju Rencana Tahun 2024		Perangkat Daerah Penanggung Jawab
										Target 2023		Pagu Indikatif			Lokasi	Sumber Dana	Prioritas			Target	Pagu Indikatif	
										Semula	Menjadi	RKPD 2023	APBD 2023	RKPD 2023 Perubahan			Nasional	Daerah				
2	24	2	2.01	3	Pengawasan Arsip Dinamis Kewenangan Kabupaten/Kota	Jumlah Laporan Hasil Pengawasan Arsip Dinamis Kewenangan Kabupaten/Kota				41 Laporan	41 Laporan	25,000,000	40,000,000	40,000,000	Kab. Trenggalek, Trenggalek, Ngantru	Dana Transfer Umum-Dana Alokasi Umum	Memperkuat Stabilitas Polhukhankam Dan Transformasi Pelayanan Publik	Meningkatkan SDM Unggul, Inovatif dan Kolaboratif Mendukung Kemandirian Ekonomi dan Pengentasan Kemiskinan	Arsip Dinamis Pemerintah Kabupaten Trenggalek	41 Laporan	25,000,000	DINAS KEARSIPAN DAN PERPUSTAKAAN
2	**24**	**2**	2.02		**Pengelolaan Arsip Statis Daerah Kabupaten/Kota**	Persentase arsip statis yang dikelola	%		%	26 %	85 %	**45,000,000**	**94,750,000**	**94,750,000**						85 %	**50,000,000**	
2	24	2	2.02	1	Pengumpulan dan Penyampaian Salinan Otentik Naskah Asli Arsip Terjaga kepada ANRI	Jumlah Salinan Otentik Naskah Asli Arsip Terjaga yang Dikumpulkan dan Disampaikan kepada ANRI				75 Arsip	0 Arsip	20,000,000	0	0	Kab. Trenggalek, Trenggalek, Ngantru	Dana Transfer Umum-Dana Alokasi Umum	Memperkuat Stabilitas Polhukhankam Dan Transformasi Pelayanan Publik	Meningkatkan SDM Unggul, Inovatif dan Kolaboratif Mendukung Kemandirian Ekonomi dan Pengentasan Kemiskinan	Arsip Statis Pemerintah Daerah Kabupaten Trenggalek	75 Arsip	25,000,000	DINAS KEARSIPAN DAN PERPUSTAKAAN
2	24	2	2.02	2	Akuisisi, Pengolahan, Preservasi, dan Akses Arsip Statis	Jumlah Arsip Statis yang Dilakukan Akusisi, Pengolahan, Preservasi dan Akses Arsip Statis				300 Arsip	1676 Arsip	25,000,000	94,750,000	94,750,000	Kab. Trenggalek, Trenggalek, Ngantru	Dana Transfer Umum-Dana Alokasi Umum	Memperkuat Stabilitas Polhukhankam Dan Transformasi Pelayanan Publik	Meningkatkan SDM Unggul, Inovatif dan Kolaboratif Mendukung Kemandirian Ekonomi dan Pengentasan Kemiskinan	Arsip Statis Pemerintah Daerah Kabupaten Trenggalek	1676 Arsip	25,000,000	DINAS KEARSIPAN DAN PERPUSTAKAAN
2	**24**	**2**	2.03		**Pengelolaan Simpul Jaringan Informasi Kearsipan Nasional Tingkat Kabupaten/Kota**	Persentase arsip yang dimasukkan dalam SIKN melalui JIKN	%		%	50 %	90 %	**70,000,000**	**46,112,850**	**81,112,850**						90 %	**80,000,000**	
2	24	2	2.03	1	Penyediaan Informasi, Akses dan Layanan Kearsipan Tingkat Daerah Kabupaten/Kota Melalui JIKN	Jumlah Layanan Penyediaan Informasi, Akses dan Layanan Kearsipan Tingkat Daerah Kabupaten/Kota Melalui JIKN				15 Pengguna	0 Pengguna	5,000,000	0	0	Kab. Trenggalek, Trenggalek, Ngantru	Dana Transfer Umum-Dana Alokasi Umum	Memperkuat Stabilitas Polhukhankam Dan Transformasi Pelayanan Publik	Meningkatkan SDM Unggul, Inovatif dan Kolaboratif Mendukung Kemandirian Ekonomi dan Pengentasan Kemiskinan	Arsip Pemerintah Daerah yang bisa diakses masyarakat	15 Penggun a	5,000,000	DINAS KEARSIPAN DAN PERPUSTAKAAN
2	24	2	2.03	2	Pemberdayaan Kapasitas Unit Kearsipan dan Lembaga Kearsipan Daerah Kabupaten/Kota	Jumlah Laporan Hasil Pemberdayaan Kapasitas Unit Kearsipan dan Lembaga Kearsipan Daerah Kabupaten/Kota				5 Laporan	7 Laporan	65,000,000	46,112,850	81,112,850	Kab. Trenggalek, Trenggalek, Ngantru	Dana Transfer Umum-Dana Alokasi Umum	Memperkuat Stabilitas Polhukhankam Dan Transformasi Pelayanan Publik	Meningkatkan SDM Unggul, Inovatif dan Kolaboratif Mendukung Kemandirian Ekonomi dan Pengentasan Kemiskinan	Arsip Pemerintah Daerah yang bisa diakses masyarakat	7 Laporan	75,000,000	DINAS KEARSIPAN DAN PERPUSTAKAAN
2	**24**	**3**			**PROGRAM PERLINDUNGAN DAN PENYELAMATAN ARSIP**	Tingkat keberadaan dan keutuhan arsip sebagai bahan pertanggungjawaban setiap aspek kehidupan berbangsa dan bernegara untuk kepentingan negara, pemerintahan, pelayanan publik dan kesejahteraan rakyat	%		%		82,60 %	**70,000,000**	**35,000,000**	**35,000,000**						82,60 %	**70,000,000**	

Kode					Urusan/ Bidang Urusan/ Program/ Kegiatan/ Sub Kegiatan	Indikator Program/ Kegiatan/ Sub Kegiatan	Target Akhir Periode RPJMD	Realisasi Capaian RKPD Tahun 2021	Prakiraan Capaian Target RKPD Tahun 2022	Capaian Kinerja dan Kerangka Pendanaan									Kelompok Sasaran	Prakiraan Maju Rencana Tahun 2024		Perangkat Daerah Penanggung Jawab
										Target 2023		Pagu Indikatif			Lokasi	Sumber Dana	Prioritas			Target	Pagu Indikatif	
										Semula	Menjadi	RKPD 2023	APBD 2023	RKPD 2023 Perubahan			Nasional	Daerah				
2	**24**	**3**	2.01		**Pemusnahan Arsip Dilingkungan Pemerintah Daerah Kabupaten/Kota yang Memiliki Retensi di Bawah 10 (Sepuluh) Tahun**	Tingkat kesesuaian kegiatan pemusnahan arsip dengan NSPK	%		%	63 %	100 %	**10,000,000**	**10,000,000**	**10,000,000**						100 %	**10,000,000**	
2	24	3	2.01	1	Penilaian, Penetapan dan Pelaksanaan Pemusnahan Arsip yang Memiliki Retensi di Bawah 10 (Sepuluh) Tahun	Jumlah Arsip yang Dilakukan Penilaian, Penetapan dan Pelaksanaan Pemusnahan Arsip yang Memiliki Retensi di Bawah 10 (Sepuluh) Tahun				65 Arsip	555 Arsip	10,000,000	10,000,000	10,000,000	Kab. Trenggalek, Trenggalek, Ngantru	Dana Transfer Umum-Dana Alokasi Umum	Memperkuat Stabilitas Polhukhankam Dan Transformasi Pelayanan Publik	Meningkatkan SDM Unggul, Inovatif dan Kolaboratif Mendukung Kemandirian Ekonomi dan Pengentasan Kemiskinan	Arsip Pemerintah Daerah Kabupaten Trenggalek	555 Arsip	10,000,000	DINAS KEARSIPAN DAN PERPUSTAKAAN
2	**24**	**3**	2.02		**Perlindungan dan Penyelamatan Arsip Akibat Bencana yang Berskala Kabupaten/Kota**	Tingkat kesesuaian kegiatan perlindungan dan penyelamatan arsip dari bencana dengan NSPK	%		%	70 %	100 %	**10,000,000**	**10,000,000**	**10,000,000**						100 %	**10,000,000**	
2	24	3	2.02	2	Pemulihan dan Penyimpanan Arsip Akibat Bencana	Jumlah Arsip yang Dilakukan Pemulihan dan Penyimpanan Akibat Bencana				50 Arsip	1230 Arsip	10,000,000	10,000,000	10,000,000	Kab. Trenggalek, Trenggalek, Ngantru	Dana Transfer Umum-Dana Alokasi Umum	Memperkuat Stabilitas Polhukhankam Dan Transformasi Pelayanan Publik	Meningkatkan SDM Unggul, Inovatif dan Kolaboratif Mendukung Kemandirian Ekonomi dan Pengentasan Kemiskinan	Arsip Perangkat Daerah Pemrintah Daerah Kabupaten Trenggalek	1230 Arsip	10,000,000	DINAS KEARSIPAN DAN PERPUSTAKAAN
2	**24**	**3**	2.03		**Penyelamatan Arsip Perangkat Daerah Kabupaten/Kota yang Digabung dan/atau Dibubarkan, dan Pemekaran Daerah Kecamatan dan Desa/Kelurahan**	Tingkat kesesuaian kegiatan penyelamatan arsip Perangkat Daerah Provinsi yang digabung dan/atau dibubarkan dan pemekaran daerah Kabupaten/Kota dengan NSPK	%		%	75 %	83 %	**15,000,000**	**5,000,000**	**5,000,000**						83 %	**15,000,000**	
2	24	3	2.03	1	Pendataan, Penyusunan Daftar dan Penilaian serta Penyerahan atau Pemusnahan Arsip bagi Penggabungan Perangkat Daerah Kabupaten/Kota	Jumlah Daftar Arsip yang Dilakukan Pendataan, Penyusunan dan Penilaian serta Penyerahan atau Pemusnahan Arsip bagi Penggabungan Perangkat Daerah Kabupaten/Kota				10 Daftar	10 Daftar	10,000,000	5,000,000	5,000,000	Kab. Trenggalek, Trenggalek, Ngantru	Dana Transfer Umum-Dana Alokasi Umum	Memperkuat Stabilitas Polhukhankam Dan Transformasi Pelayanan Publik	Meningkatkan SDM Unggul, Inovatif dan Kolaboratif Mendukung Kemandirian Ekonomi dan Pengentasan Kemiskinan	Arsip Perangkat Daerah Pemerintah Daerah Kabupaten Trenggalek	10 Daftar	10,000,000	DINAS KEARSIPAN DAN PERPUSTAKAAN
2	24	3	2.03	2	Pendataan, Penyusunan Daftar dan Penilaian serta Penyerahan atau Pemusnahan Arsip bagi Pembubaran Perangkat Daerah Kabupaten/Kota	Jumlah Arsip yang Dilakukan Pendataan, Penyusunan Daftar dan Penilaian serta Penyerahan atau Pemusnahan Arsip bagi Pembubaran Perangkat Daerah Kabupaten/Kota				20 Arsip	0 Arsip	5,000,000	0	0	Kab. Trenggalek, Trenggalek, Ngantru	Dana Transfer Umum-Dana Alokasi Umum	Memperkuat Stabilitas Polhukhankam Dan Transformasi Pelayanan Publik	Meningkatkan SDM Unggul, Inovatif dan Kolaboratif Mendukung Kemandirian Ekonomi dan Pengentasan Kemiskinan	Arsip Perangkat Daerah Pemerintah Daerah Kabupaten Trenggalek	20 Arsip	5,000,000	DINAS KEARSIPAN DAN PERPUSTAKAAN
2	**24**	**3**	2.04		**Autentikasi Arsip Statis dan Arsip Hasil Alih Media Kabupaten/Kota**	Tingkat kesesuaian kegiatan autentifikasi arsip statis dan arsip hasil alih media dengan NSPK	%		%	40 %	50 %	**10,000,000**	**5,000,000**	**5,000,000**						50 %	**10,000,000**	

Kode					Urusan/ Bidang Urusan/ Program/ Kegiatan/ Sub Kegiatan	Indikator Program/ Kegiatan/ Sub Kegiatan	Target Akhir Periode RPJMD	Realisasi Capaian RKPD Tahun 2021	Prakiraan Capaian Target RKPD Tahun 2022	Capaian Kinerja dan Kerangka Pendanaan									Kelompok Sasaran	Prakiraan Maju Rencana Tahun 2024		Perangkat Daerah Penanggung Jawab
										Target 2023		Pagu Indikatif			Lokasi	Sumber Dana	Prioritas			Target	Pagu Indikatif	
										Semula	Menjadi	RKPD 2023	APBD 2023	RKPD 2023 Perubahan			Nasional	Daerah				
2	24	3	2.04	1	Penilaian dan Penetapan Autentisitas Arsip Statis Sesuai Persyaratan Penjaminan Keabsahan Arsip	Jumlah Daftar Autentisitas Arsip Sesuai Persyaratan Penjaminan Keabsahan Arsip yang Dinilai dan Ditetapkan				100 Arsip	0 Arsip	5,000,000	0	0	Kab. Trenggalek, Trenggalek, Ngantru	Dana Transfer Umum-Dana Alokasi Umum	Memperkuat Stabilitas Polhukhankam Dan Transformasi Pelayanan Publik	Meningkatkan SDM Unggul, Inovatif dan Kolaboratif Mendukung Kemandirian Ekonomi dan Pengentasan Kemiskinan	Arsip Statis Pemerintah Daerah Kabupaten Trenggalek	100 Arsip	5,000,000	DINAS KEARSIPAN DAN PERPUSTAKAAN
2	24	3	2.04	2	Penilaian dan Penetapan Hasil Alih Media Sesuai Persyaratan Penjaminan Keabsahan Arsip	Jumlah Daftar Arsip yang Dilakukan Penilaian dan Penetapan Alih Media Sesuai Persyaratan Penjaminan Keabsahan Arsip				150 Arsip	800 Arsip	5,000,000	5,000,000	5,000,000	Kab. Trenggalek, Trenggalek, Ngantru	Dana Transfer Umum-Dana Alokasi Umum	Memperkuat Stabilitas Polhukhankam Dan Transformasi Pelayanan Publik	Meningkatkan SDM Unggul, Inovatif dan Kolaboratif Mendukung Kemandirian Ekonomi dan Pengentasan Kemiskinan	Arsip Statis Pemerintah Daerah Kabupaten Trenggalek	800 Arsip	5,000,000	DINAS KEARSIPAN DAN PERPUSTAKAAN
2	**24**	**3**	2.05		**Pencarian Arsip Statis Kabupaten/Kota yang Dinyatakan Hilang**	Tingkat kesesuaian kegiatan pencarian arsip statis dengan NSPK	%		%	45 %	80 %	**25,000,000**	**5,000,000**	**5,000,000**						80 %	**25,000,000**	
2	24	3	2.05	1	Penilaian dan Penetapan Autentisitas Arsip Statis yang Dinyatakan Hilang	Jumlah Daftar Autentisitas Arsip Statis yang Dinyatakan Hilang yang Dinilai dan Ditetapkan				3 Arsip	0 Arsip	10,000,000	0	0	Kab. Trenggalek, Trenggalek, Ngantru	Dana Transfer Umum-Dana Alokasi Umum	Memperkuat Stabilitas Polhukhankam Dan Transformasi Pelayanan Publik	Meningkatkan SDM Unggul, Inovatif dan Kolaboratif Mendukung Kemandirian Ekonomi dan Pengentasan Kemiskinan	Arsip Statis Pemerintah Daerah Kabupaten Trenggalek	3 Arsip	10,000,000	DINAS KEARSIPAN DAN PERPUSTAKAAN
2	24	3	2.05	2	Evaluasi dan Penetapan Hasil Alih Media yang Dinyatakan Hilang	Jumlah Daftar Arsip yang Dilakukan Penilaian dan Penetapan Hasil Alih Media yang Dinyatakan Hilang				3 Arsip	0 Arsip	10,000,000	0	0	Kab. Trenggalek, Trenggalek, Ngantru	Dana Transfer Umum-Dana Alokasi Umum	Memperkuat Stabilitas Polhukhankam Dan Transformasi Pelayanan Publik	Meningkatkan SDM Unggul, Inovatif dan Kolaboratif Mendukung Kemandirian Ekonomi dan Pengentasan Kemiskinan	Arsip Statis Pemerintah Daerah Kabupaten Trenggalek	3 Arsip	10,000,000	DINAS KEARSIPAN DAN PERPUSTAKAAN
2	24	3	2.05	3	Penetapan dan Pengumuman Daftar Pencarian Arsip (DPA)	Jumlah Daftar Pencarian Arsip (DPA) yang Dilakukan Penetapan dan Pengumuman				3 Arsip	3 Arsip	5,000,000	5,000,000	5,000,000	Kab. Trenggalek, Trenggalek, Ngantru		Memperkuat Stabilitas Polhukhankam Dan Transformasi Pelayanan Publik	Meningkatkan SDM Unggul, Inovatif dan Kolaboratif Mendukung Kemandirian Ekonomi dan Pengentasan Kemiskinan	Arsip Statis Pemerintah Daerah Kabupaten Trenggalek	3 Arsip	5,000,000	DINAS KEARSIPAN DAN PERPUSTAKAAN
2	**24**	**4**			**PROGRAM PERIZINAN PENGGUNAAN ARSIP**	Persentase Tingkat kesesuaian kegiatan penerbitan izin penggunaan arsip yang bersifat tertutup dengan NSPK	%		%	20,00 %	20,00 %	**15,000,000**	**10,000,000**	**10,000,000**						20,00 %	**15,000,000**	
2	**24**	**4**	2.01		**Pelayanan Izin Penggunaan Arsip yang Bersifat Tertutup di Kabupaten/Kota**	Jumlah penerbitan izin penggunaan arsip yang bersifat tertutup dengan NSPK	dokumen		dokumen	2 dokumen	2 dokumen	**15,000,000**	**10,000,000**	**10,000,000**						2 dokumen	**15,000,000**	

Kode					Urusan/ Bidang Urusan/ Program/ Kegiatan/ Sub Kegiatan	Indikator Program/ Kegiatan/ Sub Kegiatan	Target Akhir Periode RPJMD	Realisasi Capaian RKPD Tahun 2021	Prakiraan Capaian Target RKPD Tahun 2022	Capaian Kinerja dan Kerangka Pendanaan									Kelompok Sasaran	Prakiraan Maju Rencana Tahun 2024		Perangkat Daerah Penanggung Jawab
										Target 2023		Pagu Indikatif			Lokasi	Sumber Dana	Prioritas			Target	Pagu Indikatif	
										Semula	Menjadi	RKPD 2023	APBD 2023	RKPD 2023 Perubahan			Nasional	Daerah				
2	24	4	2.01	1	Penyusunan dan Penetapan SOP Penggunaan Arsip yang Bersifat Tertutup	Jumlah SOP Penggunaan Arsip yang Bersifat Tertutup yang Disusun dan Ditetapkan				5 SOP	3 SOP	10,000,000	10,000,000	10,000,000	Kab. Trenggalek, Trenggalek, Ngantru	Dana Transfer Umum-Dana Alokasi Umum	Memperkuat Stabilitas Polhukhankam Dan Transformasi Pelayanan Publik	Meningkatkan SDM Unggul, Inovatif dan Kolaboratif Mendukung Kemandirian Ekonomi dan Pengentasan Kemiskinan	Arsip Tertutup	3 SOP	10,000,000	DINAS KEARSIPAN DAN PERPUSTAKAAN
2	24	4	2.01	2	Penyediaan Daftar dan Penetapan Izin Penggunaan Arsip yang Bersifat Tertutup	Jumlah Daftar Arsip Hasil Penyediaan Daftar dan Penetapan Izin Penggunaan Arsip yang Bersifat Tertutup				20 Arsip	0 Arsip	5,000,000	0	0	Kab. Trenggalek, Trenggalek, Ngantru	Dana Transfer Umum-Dana Alokasi Umum	Memperkuat Stabilitas Polhukhankam Dan Transformasi Pelayanan Publik	Meningkatkan SDM Unggul, Inovatif dan Kolaboratif Mendukung Kemandirian Ekonomi dan Pengentasan Kemiskinan	Arsip Tertutup	20 Arsip	5,000,000	DINAS KEARSIPAN DAN PERPUSTAKAAN
TOTAL												**4,683,627,924**	**4,169,319,132**	**4,213,800,566**							**4,575,137,000**	

Penetapan Perubahan Rencana Kerja Pemerintah Daerah (RKPD)
Kabupaten Trenggalek
Tahun 2023

Kode					Urusan/ Bidang Urusan/ Program/ Kegiatan/ Sub Kegiatan	Indikator Program/ Kegiatan/ Sub Kegiatan	Target Akhir Periode RPJMD	Realisasi Capaian RKPD Tahun 2021	Prakiraan Capaian Target RKPD Tahun 2022	Capaian Kinerja dan Kerangka Pendanaan									Kelompok Sasaran	Prakiraan Maju Rencana Tahun 2024		Perangkat Daerah Penanggung Jawab
										Target 2023		Pagu Indikatif			Lokasi	Sumber Dana	Prioritas			Target	Pagu Indikatif	
										Semula	Menjadi	RKPD 2023	APBD 2023	RKPD 2023 Perubahan			Nasional	Daerah				
3					**URUSAN PEMERINTAHAN PILIHAN**																	
3	**25**				**URUSAN PEMERINTAHAN BIDANG KELAUTAN DAN PERIKANAN**							**9,583,646,256**	**6,612,289,475**	**6,852,951,758**							**7,960,937,000**	
3	**25**	**1**			**PROGRAM PENUNJANG URUSAN PEMERINTAHAN DAERAH KABUPATEN/KOTA**	Cakupan pelayanan jasa administrasi perkantoran yang difasilitasi	%		%	100 %	100 %	**5,283,716,256**	**5,008,764,475**	**5,094,866,758**						100 %	**5,396,937,000**	
						Persentase Ketersediaan Dokumen Perencanaan, Penganggaran, dan Evaluasi Kinerja Perangkat Daerah	%		%	100 %	100 %									100 %		
						Persentase nilai aset dalam kondisi baik	%		%	95 %	95 %									95 %		
3	**25**	**1**	2.01		**Perencanaan, Penganggaran, dan Evaluasi Kinerja Perangkat Daerah**	Jumlah Dokumen Perencanaan, Penganggaran, dan Evaluasi Kinerja Perangkat Daerah yang	dokumen		dokumen	33 dokumen	33 dokumen	**10,000,000**	**2,000,000**	**2,000,000**						33 dokumen	**19,000,000**	
3	25	1	2.01	1	Penyusunan Dokumen Perencanaan Perangkat Daerah	Jumlah Dokumen Perencanaan Perangkat Daerah				6 Dokumen	6 Dokumen	5,000,000	1,000,000	1,000,000	Kab. Trenggalek, Semua Kecamatan, Semua Kelurahan	PENDAPATAN ASLI DAERAH (PAD)	Memperkuat Ketahanan Ekonomi Untuk Pertumbuhan Yang Berkualitas dan Berkeadilan	Meningkatkan SDM Unggul, Inovatif dan Kolaboratif Mendukung Kemandirian Ekonomi dan Pengentasan Kemiskinan	Dokumen Perencanaan dan Pelaporan dan Reformasi Birokrasi	6 Dokumen	12,500,000	DINAS PERIKANAN
3	25	1	2.01	6	Koordinasi dan Penyusunan Laporan Capaian Kinerja dan Ikhtisar Realisasi Kinerja SKPD	Jumlah Laporan Capaian Kinerja dan Ikhtisar Realisasi Kinerja SKPD dan Laporan Hasil Koordinasi Penyusunan Laporan Capaian Kinerja dan Ikhtisar Realisasi Kinerja SKPD				27 Laporan	27 Laporan	5,000,000	1,000,000	1,000,000	Kab. Trenggalek, Semua Kecamatan, Semua Kelurahan	PENDAPATAN ASLI DAERAH (PAD)	Memperkuat Ketahanan Ekonomi Untuk Pertumbuhan Yang Berkualitas dan Berkeadilan	Meningkatkan SDM Unggul, Inovatif dan Kolaboratif Mendukung Kemandirian Ekonomi dan Pengentasan Kemiskinan	Dokumen Perencanaan dan Pelaporan dan Reformasi Birokrasi	27 Laporan	6,500,000	DINAS PERIKANAN
3	**25**	**1**	2.02		**Administrasi Keuangan Perangkat Daerah**	Persentase Administrasi Keuangan Perangkat Daerah yang diselesaikan	%		%	100 %	100 %	**4,817,327,256**	**4,615,211,375**	**4,653,573,658**						100 %	**4,690,000,000**	
3	25	1	2.02	1	Penyediaan Gaji dan Tunjangan ASN	Jumlah Orang yang Menerima Gaji dan Tunjangan ASN				31 Orang/bulan	30 Orang/bulan	4,037,643,256	3,931,887,375	3,860,389,658	Kab. Trenggalek, Trenggalek, Semua Kelurahan	Dana Transfer Umum-Dana Alokasi Umum	Memperkuat Ketahanan Ekonomi Untuk Pertumbuhan Yang Berkualitas dan Berkeadilan	Meningkatkan SDM Unggul, Inovatif dan Kolaboratif Mendukung Kemandirian Ekonomi dan Pengentasan Kemiskinan	Aparatur Dinas Perikanan	30 Orang/bulan	3,975,000,000	DINAS PERIKANAN
3	25	1	2.02	2	Penyediaan Administrasi Pelaksanaan Tugas ASN	Jumlah Dokumen Hasil Penyediaan Administrasi Pelaksanaan Tugas ASN				42 Dokumen	40 Dokumen	779,684,000	683,324,000	793,184,000	Kab. Trenggalek, Trenggalek, Semua Kelurahan	PENDAPATAN ASLI DAERAH (PAD)	Memperkuat Ketahanan Ekonomi Untuk Pertumbuhan Yang Berkualitas dan Berkeadilan	Meningkatkan SDM Unggul, Inovatif dan Kolaboratif Mendukung Kemandirian Ekonomi dan Pengentasan Kemiskinan	Aparatur Dinas Perikanan	40 Dokumen	715,000,000	DINAS PERIKANAN
3	**25**	**1**	2.05		**Administrasi Kepegawaian Perangkat Daerah**	Persentase Administrasi Kepegawaian Perangkat Daerah yang diselesaikan	%		%	100 %	100 %	**10,000,000**	**0**	**0**						100 %	**0**	

Kode					Urusan/ Bidang Urusan/ Program/ Kegiatan/ Sub Kegiatan	Indikator Program/ Kegiatan/ Sub Kegiatan	Target Akhir Periode RPJMD	Realisasi Capaian RKPD Tahun 2021	Prakiraan Capaian Target RKPD Tahun 2022	Capaian Kinerja dan Kerangka Pendanaan									Kelompok Sasaran	Prakiraan Maju Rencana Tahun 2024		Perangkat Daerah Penanggung Jawab
										Target 2023		Pagu Indikatif			Lokasi	Sumber Dana	Prioritas			Target	Pagu Indikatif	
										Semula	Menjadi	RKPD 2023	APBD 2023	RKPD 2023 Perubahan			Nasional	Daerah				
3	25	1	2.05	9	Pendidikan dan Pelatihan Pegawai Berdasarkan Tugas dan Fungsi	Jumlah Pegawai Berdasarkan Tugas dan Fungsi yang Mengikuti Pendidikan dan Pelatihan				2 Orang	2 Orang	10,000,000	0	0	Kab. Trenggalek, Trenggalek, Semua Kelurahan	PENDAPATAN ASLI DAERAH (PAD)	Memperkuat Ketahanan Ekonomi Untuk Pertumbuhan Yang Berkualitas dan Berkeadilan	Meningkatkan SDM Unggul, Inovatif dan Kolaboratif Mendukung Kemandirian Ekonomi dan Pengentasan Kemiskinan	Aparatur Dinas Perikanan	2 Orang	0	DINAS PERIKANAN
3	**25**	**1**	2.06		**Administrasi Umum Perangkat Daerah**	Persentase Administrasi Umum Perangkat Daerah yang diselesaikan	%		%	100 %	100 %	**203,969,700**	**131,053,100**	**173,358,558**						100 %	**475,650,000**	
3	25	1	2.06	1	Penyediaan Komponen Instalasi Listrik/Penerangan Bangunan Kantor	Jumlah Paket Komponen Instalasi Listrik/Penerangan Bangunan Kantor yang Disediakan				4 Paket	4 Paket	6,200,000	5,320,109	5,320,109	Kab. Trenggalek, Trenggalek, Semua Kelurahan	PENDAPATAN ASLI DAERAH (PAD)	Memperkuat Ketahanan Ekonomi Untuk Pertumbuhan Yang Berkualitas dan Berkeadilan	Meningkatkan SDM Unggul, Inovatif dan Kolaboratif Mendukung Kemandirian Ekonomi dan Pengentasan Kemiskinan	Aparatur Dinas Perikanan	4 Paket	11,150,000	DINAS PERIKANAN
3	25	1	2.06	2	Penyediaan Peralatan dan Perlengkapan Kantor	Jumlah Paket Peralatan dan Perlengkapan Kantor yang Disediakan				4 Paket	4 Paket	46,250,000	10,332,991	10,332,991	Kab. Trenggalek, Trenggalek, Semua Kelurahan	PENDAPATAN ASLI DAERAH (PAD)	Memperkuat Ketahanan Ekonomi Untuk Pertumbuhan Yang Berkualitas dan Berkeadilan	Meningkatkan SDM Unggul, Inovatif dan Kolaboratif Mendukung Kemandirian Ekonomi dan Pengentasan Kemiskinan	Aparatur Dinas Perikanan	4 Paket	25,000,000	DINAS PERIKANAN
3	25	1	2.06	4	Penyediaan Bahan Logistik Kantor	Jumlah Paket Bahan Logistik Kantor yang Disediakan				24 Paket	24 Paket	20,600,000	17,000,000	21,995,500	Kab. Trenggalek, Trenggalek, Semua Kelurahan	PENDAPATAN ASLI DAERAH (PAD)	Memperkuat Ketahanan Ekonomi Untuk Pertumbuhan Yang Berkualitas dan Berkeadilan	Meningkatkan SDM Unggul, Inovatif dan Kolaboratif Mendukung Kemandirian Ekonomi dan Pengentasan Kemiskinan	Aparatur Dinas Perikanan	24 Paket	58,500,000	DINAS PERIKANAN
3	25	1	2.06	5	Penyediaan Barang Cetakan dan Penggandaan	Jumlah Paket Barang Cetakan dan Penggandaan yang Disediakan				4 Paket	4 Paket	22,768,137	18,400,000	20,954,958	Kab. Trenggalek, Trenggalek, Semua Kelurahan	PENDAPATAN ASLI DAERAH (PAD)	Memperkuat Ketahanan Ekonomi Untuk Pertumbuhan Yang Berkualitas dan Berkeadilan	Meningkatkan SDM Unggul, Inovatif dan Kolaboratif Mendukung Kemandirian Ekonomi dan Pengentasan Kemiskinan	Aparatur Dinas Perikanan	4 Paket	45,000,000	DINAS PERIKANAN
3	25	1	2.06	7	Penyediaan Bahan/Material	Jumlah Paket Bahan/Material yang Disediakan				12 Paket	12 Paket	40,000,000	34,000,000	34,000,000	Kab. Trenggalek, Trenggalek, Semua Kelurahan	PENDAPATAN ASLI DAERAH (PAD)	Memperkuat Ketahanan Ekonomi Untuk Pertumbuhan Yang Berkualitas dan Berkeadilan	Meningkatkan SDM Unggul, Inovatif dan Kolaboratif Mendukung Kemandirian Ekonomi dan Pengentasan Kemiskinan	Aparatur Dinas Perikanan	12 Paket	217,000,000	DINAS PERIKANAN
3	25	1	2.06	9	Penyelenggaraan Rapat Koordinasi dan Konsultasi SKPD	Jumlah Laporan Penyelenggaraan Rapat Koordinasi dan Konsultasi SKPD				150 Laporan	150 Laporan	68,151,563	46,000,000	80,755,000	Kab. Trenggalek, Trenggalek, Semua Kelurahan	PENDAPATAN ASLI DAERAH (PAD)	Memperkuat Ketahanan Ekonomi Untuk Pertumbuhan Yang Berkualitas dan Berkeadilan	Meningkatkan SDM Unggul, Inovatif dan Kolaboratif Mendukung Kemandirian Ekonomi dan Pengentasan Kemiskinan	Aparatur Dinas Perikanan	150 Laporan	119,000,000	DINAS PERIKANAN

Kode					Urusan/ Bidang Urusan/ Program/ Kegiatan/ Sub Kegiatan	Indikator Program/ Kegiatan/ Sub Kegiatan	Target Akhir Periode RPJMD	Realisasi Capaian RKPD Tahun 2021	Prakiraan Capaian Target RKPD Tahun 2022	Capaian Kinerja dan Kerangka Pendanaan									Kelompok Sasaran	Prakiraan Maju Rencana Tahun 2024		Perangkat Daerah Penanggung Jawab
										Target 2023		Pagu Indikatif			Lokasi	Sumber Dana	Prioritas			Target	Pagu Indikatif	
										Semula	Menjadi	RKPD 2023	APBD 2023	RKPD 2023 Perubahan			Nasional	Daerah				
3	**25**	**1**	2.07		**Pengadaan Barang Milik Daerah Penunjang Urusan Pemerintah Daerah**	Persentase Pengadaan Barang Milik Daerah yang diselesaikan	%		%	100 %	100 %	**1,000,000**	**0**	**0**						100 %	**9,287,000**	
3	25	1	2.07	6	Pengadaan Peralatan dan Mesin Lainnya	Jumlah Unit Peralatan dan Mesin Lainnya yang Disediakan				1 Unit	1 Unit	1,000,000	0	0	Kab. Trenggalek, Trenggalek, Semua Kelurahan	PENDAPATAN ASLI DAERAH (PAD)	Memperkuat Ketahanan Ekonomi Untuk Pertumbuhan Yang Berkualitas dan Berkeadilan	Meningkatkan SDM Unggul, Inovatif dan Kolaboratif Mendukung Kemandirian Ekonomi dan Pengentasan Kemiskinan	Sarana dan Prasarana Dinas Perikanan	1 Unit	9,287,000	DINAS PERIKANAN
3	**25**	**1**	2.08		**Penyediaan Jasa Penunjang Urusan Pemerintahan Daerah**	Prosentase Ketersediaan Jasa Penunjang Urusan Pemerintahan	%		%	100 %	100 %	**84,000,000**	**101,000,000**	**91,000,000**						100 %	**94,000,000**	
3	25	1	2.08	1	Penyediaan Jasa Surat Menyurat	Jumlah Laporan Penyediaan Jasa Surat Menyurat				12 Laporan	12 Laporan	1,000,000	2,000,000	2,000,000	Kab. Trenggalek, Trenggalek, Semua Kelurahan	PENDAPATAN ASLI DAERAH (PAD)	Memperkuat Ketahanan Ekonomi Untuk Pertumbuhan Yang Berkualitas dan Berkeadilan	Meningkatkan SDM Unggul, Inovatif dan Kolaboratif Mendukung Kemandirian Ekonomi dan Pengentasan Kemiskinan	Jasa Penunjang Administrasi Perkantoran	12 Laporan	4,000,000	DINAS PERIKANAN
3	25	1	2.08	2	Penyediaan Jasa Komunikasi, Sumber Daya Air dan Listrik	Jumlah Laporan Penyediaan Jasa Komunikasi, Sumber Daya Air dan Listrik yang Disediakan				12 Laporan	12 Laporan	83,000,000	99,000,000	89,000,000	Kab. Trenggalek, Trenggalek, Semua Kelurahan	PENDAPATAN ASLI DAERAH (PAD) Pajak Rokok	Memperkuat Ketahanan Ekonomi Untuk Pertumbuhan Yang Berkualitas dan Berkeadilan	Meningkatkan SDM Unggul, Inovatif dan Kolaboratif Mendukung Kemandirian Ekonomi dan	Jasa Penunjang Administrasi Perkantoran	12 Laporan	90,000,000	DINAS PERIKANAN
3	**25**	**1**	2.09		**Pemeliharaan Barang Milik Daerah Penunjang Urusan Pemerintahan Daerah**	Persentase BMD Penunjang Urusan Pemerintahan Daerah yang dipelihara	%		%	100 %	100 %	**157,419,300**	**159,500,000**	**174,934,542**						100 %	**109,000,000**	
3	25	1	2.09	2	Penyediaan Jasa Pemeliharaan, Biaya Pemeliharaan, Pajak dan Perizinan Kendaraan Dinas Operasional atau Lapangan	Jumlah Kendaraan Dinas Operasional atau Lapangan yang Dipelihara dan dibayarkan Pajak dan Perizinannya				7 Unit	7 Unit	134,567,775	146,500,000	160,000,000	Kab. Trenggalek, Trenggalek, Semua Kelurahan	PENDAPATAN ASLI DAERAH (PAD) Pajak Rokok	Memperkuat Ketahanan Ekonomi Untuk Pertumbuhan Yang Berkualitas dan Berkeadilan	Meningkatkan SDM Unggul, Inovatif dan Kolaboratif Mendukung Kemandirian Ekonomi dan	Sarana dan Prasarana Dinas Perikanan	7 Unit	35,000,000	DINAS PERIKANAN
3	25	1	2.09	3	Penyediaan Jasa Pemeliharaan, Biaya Pemeliharaan dan Perizinan Alat Besar	Jumlah Alat Besar yang Dipelihara dan dibayarkan Perizinannya				1 Unit	1 Unit	1,000,000	0	0	Kab. Trenggalek, Trenggalek, Semua Kelurahan	PENDAPATAN ASLI DAERAH (PAD)	Memperkuat Ketahanan Ekonomi Untuk Pertumbuhan Yang Berkualitas dan Berkeadilan	Meningkatkan SDM Unggul, Inovatif dan Kolaboratif Mendukung Kemandirian Ekonomi dan Pengentasan Kemiskinan	Sarana dan Prasarana Dinas Perikanan	1 Unit	30,000,000	DINAS PERIKANAN
3	25	1	2.09	5	Pemeliharaan Mebel	Jumlah Mebel yang Dipelihara				4 Unit	4 Unit	1,000,000	1,000,000	1,000,000	Kab. Trenggalek, Trenggalek, Semua Kelurahan	PENDAPATAN ASLI DAERAH (PAD)	Memperkuat Ketahanan Ekonomi Untuk Pertumbuhan Yang Berkualitas dan Berkeadilan	Meningkatkan SDM Unggul, Inovatif dan Kolaboratif Mendukung Kemandirian Ekonomi dan Pengentasan Kemiskinan	Sarana dan Prasarana Dinas Perikanan	4 Unit	4,500,000	DINAS PERIKANAN

Kode					Urusan/ Bidang Urusan/ Program/ Kegiatan/ Sub Kegiatan	Indikator Program/ Kegiatan/ Sub Kegiatan	Target Akhir Periode RPJMD	Realisasi Capaian RKPD Tahun 2021	Prakiraan Capaian Target RKPD Tahun 2022	Capaian Kinerja dan Kerangka Pendanaan									Kelompok Sasaran	Prakiraan Maju Rencana Tahun 2024		Perangkat Daerah Penanggung Jawab
										Target 2023		Pagu Indikatif			Lokasi	Sumber Dana	Prioritas			Target	Pagu Indikatif	
										Semula	Menjadi	RKPD 2023	APBD 2023	RKPD 2023 Perubahan			Nasional	Daerah				
3	25	1	2.09	6	Pemeliharaan Peralatan dan Mesin Lainnya	Jumlah Peralatan dan Mesin Lainnya yang Dipelihara				20 Unit	20 Unit	10,851,525	7,000,000	8,934,542	Kab. Trenggalek, Trenggalek, Semua Kelurahan	PENDAPATAN ASLI DAERAH (PAD)	Memperkuat Ketahanan Ekonomi Untuk Pertumbuhan Yang Berkualitas dan Berkeadilan	Meningkatkan SDM Unggul, Inovatif dan Kolaboratif Mendukung Kemandirian Ekonomi dan Pengentasan Kemiskinan	Sarana dan Prasarana Dinas Perikanan	20 Unit	12,000,000	DINAS PERIKANAN
3	25	1	2.09	9	Pemeliharaan/Rehabilitasi Gedung Kantor dan Bangunan Lainnya	Jumlah Gedung Kantor dan Bangunan Lainnya yang Dipelihara/Direhabilitasi				1 Unit	1 Unit	10,000,000	5,000,000	5,000,000	Kab. Trenggalek, Trenggalek, Semua Kelurahan	PENDAPATAN ASLI DAERAH (PAD)	Memperkuat Ketahanan Ekonomi Untuk Pertumbuhan Yang Berkualitas dan Berkeadilan	Meningkatkan SDM Unggul, Inovatif dan Kolaboratif Mendukung Kemandirian Ekonomi dan Pengentasan Kemiskinan	Sarana dan Prasarana Dinas Perikanan	1 Unit	27,500,000	DINAS PERIKANAN
3	**25**	**3**			**PROGRAM PENGELOLAAN PERIKANAN TANGKAP**	Jumlah Produksi Perikanan Tangkap	Ton		Ton	26.934,679 Ton	26.934,679 Ton	**701,400,000**	**237,000,000**	**232,560,000**						26.934,679 Ton	**867,000,000**	
3	**25**	**3**	2.01		**Pengelolaan Penangkapan Ikan di Wilayah Sungai, Danau, Waduk, Rawa, dan Genangan Air Lainnya yang Dapat Diusahakan dalam 1 (Satu) Daerah**	Jumlah Produksi Perikanan Tangkap PUD	Ton		Ton	24.18 Ton	24.18 Ton	**20,000,000**	**22,000,000**	**22,000,000**						24.18 Ton	**100,000,000**	
3	25	3	2.01	1	Penyediaan Data dan Informasi Sumber Daya Ikan	Jumlah Data dan Informasi Sumber Daya Ikan di Perairan Darat dalam Satu Kabupaten/Kota yang Tersedia				1 Dokumen	1 Dokumen	10,000,000	10,000,000	10,000,000	Kab. Trenggalek, Semua Kecamatan, Semua Kelurahan	Dana Transfer Umum-Dana Alokasi Umum	Memperkuat Ketahanan Ekonomi Untuk Pertumbuhan Yang Berkualitas dan Berkeadilan	Meningkatkan SDM Unggul, Inovatif dan Kolaboratif Mendukung Kemandirian Ekonomi dan Pengentasan Kemiskinan	Masyarakat Perikanan Tangkap	1 Dokumen	25,000,000	DINAS PERIKANAN
3	25	3	2.01	3	Penjaminan Ketersediaan Sarana Usaha Perikanan Tangkap	Jumlah Sarana Usaha Perikanan Tangkap yang Terjamin dan Tersedia				9 Unit	9 Unit	10,000,000	12,000,000	12,000,000	Kab. Trenggalek, Trenggalek, Semua Kelurahan	Dana Transfer Umum-Dana Alokasi Umum	Memperkuat Ketahanan Ekonomi Untuk Pertumbuhan Yang Berkualitas dan Berkeadilan	Meningkatkan SDM Unggul, Inovatif dan Kolaboratif Mendukung Kemandirian Ekonomi dan Pengentasan Kemiskinan	Masyarakat Perikanan Tangkap	9 Unit	75,000,000	DINAS PERIKANAN
3	**25**	**3**	2.02		**Pemberdayaan Nelayan Kecil dalam Daerah Kabupaten/Kota**	Jumlah perikanan tangkap laut	Ton		Ton	26910.5 Ton	26910.5 Ton	**681,400,000**	**215,000,000**	**210,560,000**						26910.5 Ton	**767,000,000**	
3	25	3	2.02	1	Pengembangan Kapasitas Nelayan Kecil	Jumlah Nelayan Kecil yang Meningkat Kapasitasnya				70 Orang	70 Orang	627,900,000	190,000,000	190,000,000	Kab. Trenggalek, Semua Kecamatan, Semua	Pajak Rokok	Memperkuat Ketahanan Ekonomi Untuk Pertumbuhan Yang Berkualitas dan Berkeadilan	Meningkatkan SDM Unggul, Inovatif dan Kolaboratif Mendukung Kemandirian Ekonomi dan Pengentasan Kemiskinan	Masyarakat Perikanan Tangkap	70 Orang	702,000,000	DINAS PERIKANAN
																Dana Transfer Umum-Dana Alokasi Umum						
																DBH Cukai Hasil Tembakau (CHT)						

Kode					Urusan/ Bidang Urusan/ Program/ Kegiatan/ Sub Kegiatan	Indikator Program/ Kegiatan/ Sub Kegiatan	Target Akhir Periode RPJMD	Realisasi Capaian RKPD Tahun 2021	Prakiraan Capaian Target RKPD Tahun 2022	Capaian Kinerja dan Kerangka Pendanaan									Kelompok Sasaran	Prakiraan Maju Rencana Tahun 2024		Perangkat Daerah Penanggung Jawab
										Target 2023		Pagu Indikatif			Lokasi	Sumber Dana	Prioritas			Target	Pagu Indikatif	
										Semula	Menjadi	RKPD 2023	APBD 2023	RKPD 2023 Perubahan			Nasional	Daerah				
3	25	3	2.02	2	Pelaksanaan Fasilitasi Pembentukan dan Pengembangan Kelembagaan Nelayan Kecil	Jumlah Kelompok Nelayan Kecil yang Difasilitasi Pembentukan dan Pengembangan Kelembagaannya				3 Kelompok	3 Kelompok	30,000,000	15,000,000	10,560,000	Kab. Trenggalek, Semua Kecamatan, Semua Kelurahan	Dana Transfer Umum-Dana Alokasi Umum	Memperkuat Ketahanan Ekonomi Untuk Pertumbuhan Yang Berkualitas dan Berkeadilan	Meningkatkan SDM Unggul, Inovatif dan Kolaboratif Mendukung Kemandirian Ekonomi dan Pengentasan Kemiskinan	Masyarakat Perikanan Tangkap	3 Kelompok	30,000,000	DINAS PERIKANAN
3	25	3	2.02	3	Pelaksanaan Fasilitasi Bantuan Pendanaan, Bantuan Pembiayaan, Kemitraan Usaha	Jumlah Unit Usaha yang Difasilitasi Penyaluran Bantuan Pen Danaan, Bantuan Pembiayaan, Kemitraan Usaha				20 Unit Usaha	20 Unit Usaha	23,500,000	10,000,000	10,000,000	Kab. Trenggalek, Semua Kecamatan, Semua Kelurahan	Dana Transfer Umum-Dana Alokasi Umum	Memperkuat Ketahanan Ekonomi Untuk Pertumbuhan Yang Berkualitas dan Berkeadilan	Meningkatkan SDM Unggul, Inovatif dan Kolaboratif Mendukung Kemandirian Ekonomi dan Pengentasan Kemiskinan	Masyarakat Perikanan Tangkap	20 Unit Usaha	35,000,000	DINAS PERIKANAN
3	**25**	**4**			**PROGRAM PENGELOLAAN PERIKANAN BUDIDAYA**	Jumlah Produksi Perikanan Budidaya	Ton		Ton	4.797,792 Ton	4.797,792 Ton	**1,187,225,000**	**892,225,000**	**997,225,000**						4.797,792 Ton	**914,000,000**	
3	**25**	**4**	2.02		**Pemberdayaan Pembudi Daya Ikan Kecil**	Jumlah pembudidaya ikan kecil yang memperoleh kegiatan pemberdayaan	orang		orang	300 orang	300 orang	**508,725,000**	**458,725,000**	**463,725,000**						300 orang	**325,000,000**	
3	25	4	2.02	1	Pengembangan Kapasitas Pembudi Daya Ikan Kecil	Jumlah Kelompok Pembudi Daya Ikan Kecil yang Mengikuti Pengembangan Kapasitas				5 Kelompok	5 Kelompok	335,000,000	170,000,000	170,000,000	Kab. Trenggalek, Semua Kecamatan, Semua Kelurahan	Dana Insentif Daerah	Memperkuat Ketahanan Ekonomi Untuk Pertumbuhan Yang Berkualitas dan Berkeadilan	Meningkatkan SDM Unggul, Inovatif dan Kolaboratif Mendukung Kemandirian Ekonomi dan Pengentasan Kemiskinan	Pembudidaya Ikan	5 Kelompok	25,000,000	DINAS PERIKANAN
3	25	4	2.02	2	Pelaksanaan Fasilitasi Pembentukan dan Pengembangan Kelembagaan Pembudi Daya Ikan Kecil	Jumlah Kelompok Pembudi Daya Ikan Kecil yang Mengikuti Pembentukan dan Pengembangan Kelembagaan				2 Kelompok	2 Kelompok	23,725,000	38,725,000	38,725,000	Kab. Trenggalek, Semua Kecamatan, Semua Kelurahan	Dana Transfer Umum-Dana Alokasi Umum	Memperkuat Ketahanan Ekonomi Untuk Pertumbuhan Yang Berkualitas dan Berkeadilan	Meningkatkan SDM Unggul, Inovatif dan Kolaboratif Mendukung Kemandirian Ekonomi dan Pengentasan Kemiskinan	Pembudidaya Ikan	2 Kelompok	30,000,000	DINAS PERIKANAN
3	25	4	2.02	4	Pemberian Pendampingan, Kemudahanan Akses Ilmu Pengetahuan, Teknologi dan Informasi, serta Penyelenggaraan Pendidikan dan Pelatihan	Jumlah Kelompok Usaha yang Memperoleh Pendampingan, Kemudahanan Akses Ilmu Pengetahuan, Teknologi dan Informasi, Serta Penyelenggaraan Pendidikan dan Pelatihan				75 Kelompok	75 Kelompok	150,000,000	250,000,000	255,000,000	Kab. Trenggalek, Semua Kecamatan, Semua Kelurahan	Pajak Rokok DBH Cukai Hasil Tembakau (CHT)	Memperkuat Ketahanan Ekonomi Untuk Pertumbuhan Yang Berkualitas dan Berkeadilan	Meningkatkan SDM Unggul, Inovatif dan Kolaboratif Mendukung Kemandirian Ekonomi dan Pengentasan Kemiskinan	Pembudidaya Ikan	75 Kelompok	270,000,000	DINAS PERIKANAN
3	**25**	**4**	2.04		**Pengelolaan Pembudidayaan Ikan**	Jumlah pembudidaya ikan yang difasilitasi sarpras budidaya ikan	Pokdakan		Pokdakan	15 Pokdakan	15 Pokdakan	**678,500,000**	**433,500,000**	**533,500,000**						15 Pokdakan	**589,000,000**	

Kode					Urusan/ Bidang Urusan/ Program/ Kegiatan/ Sub Kegiatan	Indikator Program/ Kegiatan/ Sub Kegiatan	Target Akhir Periode RPJMD	Realisasi Capaian RKPD Tahun 2021	Prakiraan Capaian Target RKPD Tahun 2022	Capaian Kinerja dan Kerangka Pendanaan									Kelompok Sasaran	Prakiraan Maju Rencana Tahun 2024		Perangkat Daerah Penanggung Jawab
										Target 2023		Pagu Indikatif			Lokasi	Sumber Dana	Prioritas			Target	Pagu Indikatif	
										Semula	Menjadi	RKPD 2023	APBD 2023	RKPD 2023 Perubahan			Nasional	Daerah				
3	25	4	2.04	1	Penyediaan Data dan Informasi Pembudidayaan Ikan dalam 1 (Satu) Daerah Kabupaten/Kota	Jumlah Data dan Informasi Pembudidayaan Ikan dalam 1 (Satu) Daerah Kabupaten/Kota				1 Dokumen	1 Dokumen	75,000,000	75,000,000	75,000,000	Kab. Trenggalek, Semua Kecamatan, Semua Kelurahan	Pajak Rokok	Memperkuat Ketahanan Ekonomi Untuk Pertumbuhan Yang Berkualitas dan Berkeadilan	Meningkatkan SDM Unggul, Inovatif dan Kolaboratif Mendukung Kemandirian Ekonomi dan Pengentasan Kemiskinan	Pembudidaya Ikan	1 Dokumen	85,000,000	DINAS PERIKANAN
3	25	4	2.04	3	Penjaminan Ketersediaan Sarana Pembudidayaan Ikan dalam 1 (Satu) Daerah Kabupaten/Kota	Jumlah Sarana Pembudidayaan Ikan dalam 1 (Satu) Daerah Kabupaten/Kota				10 Unit	10 Unit	598,500,000	353,500,000	453,500,000	Kab. Trenggalek, Semua Kecamatan, Semua	Dana Transfer Umum-Dana Alokasi Umum	Memperkuat Ketahanan Ekonomi Untuk Pertumbuhan Yang Berkualitas dan Berkeadilan	Meningkatkan SDM Unggul, Inovatif dan Kolaboratif Mendukung Kemandirian Ekonomi dan Pengentasan Kemiskinan	Pembudidaya Ikan	10 Unit	480,000,000	DINAS PERIKANAN
																DBH Cukai Hasil Tembakau (CHT)						
																Dana Insentif						
3	25	4	2.04	4	Pengelolaan Kesehatan Ikan dan Lingkungan Budidaya dalam 1 (Satu) Daerah Kabupaten/Kota	Jumlah Hasil Ikan dan Lingkungan Budidaya dalam 1 (Satu) Daerah Kabupaten/Kota yang Teruji Melalui Pengelolaan Kesehatan Ikan				1 Dokumen	1 Dokumen	5,000,000	5,000,000	5,000,000	Kab. Trenggalek, Semua Kecamatan, Semua Kelurahan	Dana Transfer Umum-Dana Alokasi Umum	Memperkuat Ketahanan Ekonomi Untuk Pertumbuhan Yang Berkualitas dan Berkeadilan	Meningkatkan SDM Unggul, Inovatif dan Kolaboratif Mendukung Kemandirian Ekonomi dan Pengentasan Kemiskinan	Pembudidaya Ikan	1 Dokumen	24,000,000	DINAS PERIKANAN
3	**25**	**5**			**PROGRAM PENGAWASAN SUMBER DAYA KELAUTAN DAN PERIKANAN**	Jumlah sasaran lokasi Pengawasan Sumberdaya kelautan dan perikanan	Lokasi		Lokasi	19 Lokasi	19 Lokasi	**47,000,000**	**66,000,000**	**66,000,000**						19 Lokasi	**127,000,000**	
3	**25**	**5**	2.01		**Pengawasan Sumber Daya Perikanan di Wilayah Sungai, Danau, Waduk, Rawa, dan Genangan Air Lainnya yang Dapat Diusahakan Dalam**	Jumlah pokmaswas yang dibina	Pokmaswas		Pokmaswas	19 Pokmaswas	19 Pokmaswas	**47,000,000**	**66,000,000**	**66,000,000**						19 Pokmaswas	**127,000,000**	
3	25	5	2.01	1	Pengawasan Usaha Perikanan Tangkap di Wilayah Sungai, Danau, Waduk, Rawa, dan Genangan Air Lainnya yang Dapat Diusahakan dalam Kabupaten/Kota	Jumlah Dokumen Hasil Pengawasan Sumber Daya Perikanan Tangkap di Wilayah Sungai, Danau, Waduk, Rawa, dan Genangan Air Lainnya yang Dapat Diusahakan dalam Kabupaten/Kota				1 Dokumen	1 Dokumen	11,000,000	30,000,000	30,000,000	Kab. Trenggalek, Semua Kecamatan, Semua Kelurahan	Dana Transfer Umum-Dana Alokasi Umum	Memperkuat Ketahanan Ekonomi Untuk Pertumbuhan Yang Berkualitas dan Berkeadilan	Meningkatkan SDM Unggul, Inovatif dan Kolaboratif Mendukung Kemandirian Ekonomi dan Pengentasan Kemiskinan	Masyarakat Perikanan Tangkap	1 Dokumen	67,000,000	DINAS PERIKANAN
3	25	5	2.01	2	Pengawasan Usaha Perikanan Bidang Pembudidayaan Ikan di Wilayah Sungai, Danau, Waduk, Rawa, dan Genangan Air Lainnya yang Dapat Diusahakan dalam Kabupaten/Kota	Jumlah Dokumen Hasil Pengawasan Usaha Perikanan Bidang Pembudidayaan Ikan di Wilayah Sungai, Danau, Waduk, Rawa, dan Genangan Air Lainnya yang Dapat Diusahakan dalam Kabupaten/Kota				1 Dokumen	1 Dokumen	36,000,000	36,000,000	36,000,000	Kab. Trenggalek, Semua Kecamatan, Semua Kelurahan	Dana Transfer Umum-Dana Alokasi Umum	Memperkuat Ketahanan Ekonomi Untuk Pertumbuhan Yang Berkualitas dan Berkeadilan	Meningkatkan SDM Unggul, Inovatif dan Kolaboratif Mendukung Kemandirian Ekonomi dan Pengentasan Kemiskinan	Masyarakat Perikanan Tangkap	1 Dokumen	60,000,000	DINAS PERIKANAN
3	**25**	**6**			**PROGRAM PENGOLAHAN DAN PEMASARAN HASIL PERIKANAN**	Nilai Tambah Hasil Perikanan	Rupiah		Rupiah	7.153.585.903 Rupiah	7.153.585.903 Rupiah	**2,364,305,000**	**408,300,000**	**462,300,000**						7.153.585.903 Rupiah	**656,000,000**	

Kode					Urusan/ Bidang Urusan/ Program/ Kegiatan/ Sub Kegiatan	Indikator Program/ Kegiatan/ Sub Kegiatan	Target Akhir Periode RPJMD	Realisasi Capaian RKPD Tahun 2021	Prakiraan Capaian Target RKPD Tahun 2022	Capaian Kinerja dan Kerangka Pendanaan									Kelompok Sasaran	Prakiraan Maju Rencana Tahun 2024		Perangkat Daerah Penanggung Jawab
										Target 2023		Pagu Indikatif			Lokasi	Sumber Dana	Prioritas					
										Semula	Menjadi	RKPD 2023	APBD 2023	RKPD 2023 Perubahan			Nasional	Daerah		Target	Pagu Indikatif	
3	**25**	**6**	2.01		**Penerbitan Tanda Daftar Usaha Pengolahan Hasil Perikanan bagi Usaha Skala Mikro dan Kecil**	Jumlah Pengolah yang difasilitasi TDUPHP	Orang		Orang	1 Orang	1 Orang	**125,000,000**	**5,000,000**	**5,000,000**						1 Orang	**30,000,000**	
3	25	6	2.01	1	Penyediaan Data dan Informasi Usaha Pemasaran dan Pengolahan Hasil Perikanan dalam 1 (Satu) Daerah Kabupaten/Kota	Jumlah Data dan Informasi Usaha Pemasaran dan Pengolahan Hasil Perikanan berdasarkan Skala Usaha dan Risiko				1 Dokumen	1 Dokumen	125,000,000	5,000,000	5,000,000	Kab. Trenggalek, Semua Kecamatan, Semua Kelurahan	Dana Transfer Umum-Dana Alokasi Umum	Memperkuat Ketahanan Ekonomi Untuk Pertumbuhan Yang Berkualitas dan Berkeadilan	Meningkatkan SDM Unggul, Inovatif dan Kolaboratif Mendukung Kemandirian Ekonomi dan Pengentasan Kemiskinan	Pengolah Produk Perikanan	1 Dokumen	30,000,000	DINAS PERIKANAN
3	**25**	**6**	2.02		**Pembinaan Mutu dan Keamanan Hasil Perikanan bagi Usaha Pengolahan dan Pemasaran Skala Mikro dan Kecil**	Jumlah ikan yang diolah	Ton		Ton	14609.83 Ton	14609.83 Ton	**1,000,000,000**	**174,900,000**	**228,900,000**						14609.83 Ton	**326,000,000**	
3	25	6	2.02	1	Pelaksanaan Bimbingan dan Penerapan Persyaratan atau Standar pada Usaha Pengolahan dan Pemasaran Skala Mikro dan Kecil	Jumlah Unit Usaha Pengolahan dan Pemasaran Hasil Perikanan yang Mendapatkan Pembinaan Terhadap Penerapan Persyaratan Perizinan Berusaha pada Usaha Pengolahan dan Pemasaran Hasil Perikanan Sesuai Skala Usaha dan Risiko				50 Unit Usaha	66 Unit Usaha	1,000,000,000	174,900,000	228,900,000	Kab. Trenggalek, Semua Kecamatan, Semua Kelurahan	Pajak Rokok	Memperkuat Ketahanan Ekonomi Untuk Pertumbuhan Yang Berkualitas dan Berkeadilan	Meningkatkan SDM Unggul, Inovatif dan Kolaboratif Mendukung Kemandirian Ekonomi dan Pengentasan Kemiskinan	Pengolah Produk Perikanan	66 Unit Usaha	326,000,000	DINAS PERIKANAN
																Dana Transfer Umum-Dana Alokasi Umum						
																DBH Cukai Hasil Tembakau (CHT)						
																Dana Insentif						
3	**25**	**6**	2.03		**Penyediaan dan Penyaluran Bahan Baku Industri Pengolahan Ikan dalam 1 (Satu) Daerah Kabupaten/ Kota**	Jumlah ikan yang dipasarkan	Ton		Ton	15973.04 Ton	15973.04 Ton	**1,239,305,000**	**228,400,000**	**228,400,000**						15973.04 Ton	**300,000,000**	
3	25	6	2.03	1	Peningkatan Ketersediaan Ikan untuk Konsumsi dan Usaha Pengolahan dalam 1 (Satu) Daerah Kabupaten/Kota	Jumlah Peningkatan Ketersediaan Ikan untuk Konsumsi dan Usaha Pengolahan Dalam 1 (Satu) Daerah Kabupaten/Kota				31135.48 Ton	31135.48 Ton	600,000,000	86,022,500	106,092,500	Kab. Trenggalek, Semua Kecamatan, Semua Kelurahan	Dana Transfer Umum-Dana Alokasi Umum	Memperkuat Ketahanan Ekonomi Untuk Pertumbuhan Yang Berkualitas dan Berkeadilan	Meningkatkan SDM Unggul, Inovatif dan Kolaboratif Mendukung Kemandirian Ekonomi dan Pengentasan	Pemasar Produk Perikanan	31135.48 Ton	125,000,000	DINAS PERIKANAN
																Dana Insentif						
					Pemberian Fasilitas bagi Pelaku Usaha Perikanan	Jumlah Pelaku Usaha Perikanan Skala Mikro dan Kecil dalam 1 (Satu) Daerah Kabupaten/Kota yang Terfasilitasi				50 Pelaku Usaha	50 Pelaku Usaha				Kab. Trenggalek, Semua Kecamatan, Semua	Dana Transfer Umum-Dana Alokasi Umum	Memperkuat Ketahanan Ekonomi Untuk	Meningkatkan SDM Unggul, Inovatif dan Kolaboratif Mendukung	Pemasar	50 Pelaku Usaha		DINAS

Kode					Urusan/ Bidang Urusan/ Program/ Kegiatan/ Sub Kegiatan	Indikator Program/ Kegiatan/ Sub Kegiatan	Target Akhir Periode RPJMD	Realisasi Capaian RKPD Tahun 2021	Prakiraan Capaian Target RKPD Tahun 2022	Capaian Kinerja dan Kerangka Pendanaan									Kelompok Sasaran	Prakiraan Maju Rencana Tahun 2024		Perangkat Daerah Penanggung Jawab
										Target 2023		Pagu Indikatif			Lokasi	Sumber Dana	Prioritas			Target	Pagu Indikatif	
										Semula	Menjadi	RKPD 2023	APBD 2023	RKPD 2023 Perubahan			Nasional	Daerah				
3	25	6	2.03	2	Skala Mikro dan Kecil dalam 1 (Satu) Daerah Kabupaten/Kota							639,305,000	142,377,500	122,307,500		DBH Cukai Hasil Tembakau (CHT)	Pertumbuhan Yang Berkualitas dan Berkeadilan	Kemandirian Ekonomi dan Pengentasan Kemiskinan	Produk Perikanan		175,000,000	DINAS PERIKANAN
																Dana Insentif						
3					**URUSAN PEMERINTAHAN PILIHAN**																	
3	**25**				**URUSAN PEMERINTAHAN BIDANG KELAUTAN DAN PERIKANAN**							**332,000,000**	**300,000,000**	**304,440,000**							**400,000,000**	
3	**25**	**3**			**PROGRAM PENGELOLAAN PERIKANAN TANGKAP**	Jumlah Produksi Perikanan Tangkap	Ton		Ton	26.934,679 Ton	26.934,679 Ton	**332,000,000**	**300,000,000**	**304,440,000**						26.934,679 Ton	**400,000,000**	
3	**25**	**3**	2.03		**Pengelolaan dan Penyelenggaraan Tempat Pelelangan Ikan (TPI)**	Retribusi TPI	Rupiah		Rupiah	700000000 Rupiah	700000000 Rupiah	**332,000,000**	**300,000,000**	**304,440,000**						700000000 Rupiah	**400,000,000**	
3	25	3	2.03	2	Pelayanan Penyelenggaraan Tempat Pelelangan Ikan (TPI)	Jumlah Layanan dalam rangka Penyelenggaraan Tempat Pelelangan Ikan (TPI)				360 Layanan	360 Layanan	332,000,000	300,000,000	304,440,000	Kab. Trenggalek, Panggul, Semua Kelurahan	Dana Transfer Umum-Dana Alokasi Umum	Memperkuat Ketahanan Ekonomi Untuk Pertumbuhan Yang Berkualitas dan Berkeadilan	Meningkatkan SDM Unggul, Inovatif dan Kolaboratif Mendukung Kemandirian Ekonomi dan Pengentasan Kemiskinan	Masyarakat Perikanan Tangkap	360 Layanan	400,000,000	DINAS PERIKANAN
															Kab. Trenggalek, Munjungan, Semua							
									TOTAL			**9,915,646,256**	**6,912,289,475**	**7,157,391,758**							**8,360,937,000**	

Penetapan Perubahan Rencana Kerja Pemerintah Daerah (RKPD)
Kabupaten Trenggalek
Tahun 2023

Kode					Urusan/ Bidang Urusan/ Program/ Kegiatan/ Sub Kegiatan	Indikator Program/ Kegiatan/ Sub Kegiatan	Target Akhir Periode RPJMD	Realisasi Capaian RKPD Tahun 2021	Prakiraan Capaian Target RKPD Tahun 2022	Capaian Kinerja dan Kerangka Pendanaan									Kelompok Sasaran	Prakiraan Maju Rencana Tahun 2024		Perangkat Daerah Penanggung Jawab
										Target 2023		Pagu Indikatif			Lokasi	Sumber Dana	Prioritas			Target	Pagu Indikatif	
										Semula	Menjadi	RKPD 2023	APBD 2023	RKPD 2023 Perubahan			Nasional	Daerah				
3					**URUSAN PEMERINTAHAN PILIHAN**																	
3	**27**				**URUSAN PEMERINTAHAN BIDANG PERTANIAN**							**8,395,844,377**	**8,971,207,766**	**9,401,501,672**							**3,944,000,000**	
3	**27**	**1**			**PROGRAM PENUNJANG URUSAN PEMERINTAHAN DAERAH KABUPATEN/KOTA**	Cakupan pelayanan jasa administrasi perkantoran yang difasilitasi	%		%	100 %	100 %	**6,140,845,609**	**6,535,207,766**	**6,775,501,672**						100 %	**959,000,000**	
						Persentase Ketersediaan Dokumen Perencanaan, Penganggaran, dan Evaluasi Kinerja Perangkat Daerah	%		%	100 %	100 %									100 %		
						Persentase nilai aset dalam kondisi baik	%		%	100 %	100 %									100 %		
3	**27**	**1**	2.01		**Perencanaan, Penganggaran, dan Evaluasi Kinerja Perangkat Daerah**	Persentase tersusunnya dokumen perencanaan dan evaluasi dinas	%		%	100 %	100 %	**75,000,000**	**40,000,000**	**40,000,000**						100 %	**45,000,000**	
3	27	1	2.01	1	Penyusunan Dokumen Perencanaan Perangkat Daerah	Jumlah Dokumen Perencanaan Perangkat Daerah				10 Dokumen	10 Dokumen	50,000,000	20,000,000	20,000,000	Kab. Trenggalek, Trenggalek, Rejowinangun	PENDAPATAN ASLI DAERAH (PAD)	Memperkuat Ketahanan Ekonomi Untuk Pertumbuhan Yang Berkualitas dan Berkeadilan	Meningkatkan SDM Unggul, Inovatif dan Kolaboratif Mendukung Kemandirian Ekonomi dan Pengentasan Kemiskinan	Aparatur Sipil Negara Dinas Peternakan	10 Dokumen	20,000,000	DINAS PETERNAKAN
3	27	1	2.01	6	Koordinasi dan Penyusunan Laporan Capaian Kinerja dan Ikhtisar Realisasi Kinerja SKPD	Jumlah Laporan Capaian Kinerja dan Ikhtisar Realisasi Kinerja SKPD dan Laporan Hasil Koordinasi Penyusunan Laporan Capaian Kinerja dan Ikhtisar Realisasi Kinerja SKPD				30 Laporan	30 Laporan	25,000,000	20,000,000	20,000,000	Kab. Trenggalek, Trenggalek, Rejowinangun	PENDAPATAN ASLI DAERAH (PAD)	Memperkuat Ketahanan Ekonomi Untuk Pertumbuhan Yang Berkualitas dan Berkeadilan	Meningkatkan SDM Unggul, Inovatif dan Kolaboratif Mendukung Kemandirian Ekonomi dan Pengentasan Kemiskinan	Aparatur Sipil Negara Dinas Peternakan	30 Laporan	25,000,000	DINAS PETERNAKAN
3	**27**	**1**	2.02		**Administrasi Keuangan Perangkat Daerah**	Prosentase dokumen laporan keuangan yang disusun	%		%	100 %	100 %	**4,927,775,609**	**5,207,050,206**	**5,458,264,112**						100 %	**31,000,000**	
3	27	1	2.02	1	Penyediaan Gaji dan Tunjangan ASN	Jumlah Orang yang Menerima Gaji dan Tunjangan ASN				39 Orang/bulan	44 Orang/bulan	4,896,775,609	5,150,050,206	5,390,344,112	Kab. Trenggalek, Trenggalek, Rejowinangun	Dana Transfer Umum-Dana Alokasi Umum	Memperkuat Ketahanan Ekonomi Untuk Pertumbuhan Yang Berkualitas dan Berkeadilan	Meningkatkan SDM Unggul, Inovatif dan Kolaboratif Mendukung Kemandirian Ekonomi dan Pengentasan Kemiskinan	Aparatur Sipil Negara Dinas Peternakan	44 Orang/bulan	0	DINAS PETERNAKAN
3	27	1	2.02	2	Penyediaan Administrasi Pelaksanaan Tugas ASN	Jumlah Dokumen Hasil Penyediaan Administrasi Pelaksanaan Tugas ASN				30 Dokumen	30 Dokumen	31,000,000	57,000,000	67,920,000	Kab. Trenggalek, Trenggalek, Rejowinangun	Dana Transfer Umum-Dana Alokasi Umum	Memperkuat Ketahanan Ekonomi Untuk Pertumbuhan Yang Berkualitas dan Berkeadilan	Meningkatkan SDM Unggul, Inovatif dan Kolaboratif Mendukung Kemandirian Ekonomi dan Pengentasan Kemiskinan	Aparatur Sipil Negara Dinas Peternakan	30 Dokumen	31,000,000	DINAS PETERNAKAN
3	**27**	**1**	2.05		**Administrasi Kepegawaian Perangkat Daerah**	Prosentase Pegawai yang mengikuti Bimtek/Diklat	%		%	52.78 %	52.78 %	**10,000,000**	**10,000,000**	**0**						52.78 %	**12,000,000**	

Kode					Urusan/ Bidang Urusan/ Program/ Kegiatan/ Sub Kegiatan	Indikator Program/ Kegiatan/ Sub Kegiatan	Target Akhir Periode RPJMD	Realisasi Capaian RKPD Tahun 2021	Prakiraan Capaian Target RKPD Tahun 2022	Capaian Kinerja dan Kerangka Pendanaan									Kelompok Sasaran	Prakiraan Maju Rencana Tahun 2024		Perangkat Daerah Penanggung Jawab
										Target 2023		Pagu Indikatif			Lokasi	Sumber Dana	Prioritas			Target	Pagu Indikatif	
										Semula	Menjadi	RKPD 2023	APBD 2023	RKPD 2023 Perubahan			Nasional	Daerah				
3	27	1	2.05	9	Pendidikan dan Pelatihan Pegawai Berdasarkan Tugas dan Fungsi	Jumlah Pegawai Berdasarkan Tugas dan Fungsi yang Mengikuti Pendidikan dan Pelatihan				19 Orang	19 Orang	10,000,000	10,000,000	0	Kab. Trenggalek, Semua Kecamatan, Semua Kelurahan	PENDAPATAN ASLI DAERAH (PAD)	Memperkuat Ketahanan Ekonomi Untuk Pertumbuhan Yang Berkualitas dan Berkeadilan	Meningkatkan SDM Unggul, Inovatif dan Kolaboratif Mendukung Kemandirian Ekonomi dan Pengentasan Kemiskinan	Aparatur Sipil Negara Dinas Peternakan	19 Orang	12,000,000	DINAS PETERNAKAN
3	**27**	**1**	2.06		**Administrasi Umum Perangkat Daerah**	Jumlah peralatan dan perlengkapan kantor yang diadakan	buah		buah	125 buah	125 buah	**206,670,000**	**365,000,000**	**347,553,602**						125 buah	**127,765,000**	
						Jumlah peralatan dan perlengkapan kantor yang diadakan	buah		buah	249 buah	249 buah									249 buah		
3	27	1	2.06	2	Penyediaan Peralatan dan Perlengkapan Kantor	Jumlah Paket Peralatan dan Perlengkapan Kantor yang Disediakan				4 Paket	4 Paket	106,670,000	150,000,000	150,000,000	Kab. Trenggalek, Trenggalek, Rejowinangun	PENDAPATAN ASLI DAERAH (PAD)	Memperkuat Ketahanan Ekonomi Untuk Pertumbuhan Yang Berkualitas dan Berkeadilan	Meningkatkan SDM Unggul, Inovatif dan Kolaboratif Mendukung Kemandirian Ekonomi dan Pengentasan Kemiskinan	Aparatur Sipil Negara Dinas Peternakan	4 Paket	27,765,000	DINAS PETERNAKAN
3	27	1	2.06	9	Penyelenggaraan Rapat Koordinasi dan Konsultasi SKPD	Jumlah Laporan Penyelenggaraan Rapat Koordinasi dan Konsultasi SKPD				4 Laporan	4 Laporan	100,000,000	215,000,000	197,553,602	Kab. Trenggalek, Semua Kecamatan, Semua Kelurahan	Dana Transfer Umum-Dana Alokasi Umum	Memperkuat Ketahanan Ekonomi Untuk Pertumbuhan Yang Berkualitas dan Berkeadilan	Meningkatkan SDM Unggul, Inovatif dan Kolaboratif Mendukung Kemandirian Ekonomi dan Pengentasan Kemiskinan	Aparatur Sipil Negara Dinas Peternakan	4 Laporan	100,000,000	DINAS PETERNAKAN
3	**27**	**1**	2.08		**Penyediaan Jasa Penunjang Urusan Pemerintahan Daerah**	Prosentase jasa penunjang urusan pemerintahan daerah yang dicelesaikan	%		%	100 %	100 %	**866,400,000**	**775,031,200**	**788,207,598**						100 %	**702,517,500**	
3	27	1	2.08	2	Penyediaan Jasa Komunikasi, Sumber Daya Air dan Listrik	Jumlah Laporan Penyediaan Jasa Komunikasi, Sumber Daya Air dan Listrik yang Disediakan				12 Laporan	12 Laporan	55,000,000	55,000,000	66,776,398	Kab. Trenggalek, Trenggalek, Rejowinangun	PENDAPATAN ASLI DAERAH (PAD)	Memperkuat Ketahanan Ekonomi Untuk Pertumbuhan Yang Berkualitas dan Berkeadilan	Meningkatkan SDM Unggul, Inovatif dan Kolaboratif Mendukung Kemandirian Ekonomi dan Pengentasan Kemiskinan	Aparatur Sipil Negara	12 Laporan	37,400,000	DINAS PETERNAKAN
3	27	1	2.08	3	Penyediaan Jasa Peralatan dan Perlengkapan Kantor	Jumlah Laporan Penyediaan Jasa Peralatan dan Perlengkapan Kantor yang Disediakan				4 Laporan	4 Laporan	121,000,000	20,000,000	20,000,000	Kab. Trenggalek, Trenggalek, Rejowinangun	PENDAPATAN ASLI DAERAH (PAD)	Memperkuat Ketahanan Ekonomi Untuk Pertumbuhan Yang Berkualitas dan Berkeadilan	Meningkatkan SDM Unggul, Inovatif dan Kolaboratif Mendukung Kemandirian Ekonomi dan Pengentasan Kemiskinan	Aparatur Sipil Negara	4 Laporan	14,717,500	DINAS PETERNAKAN
3	27	1	2.08	4	Penyediaan Jasa Pelayanan Umum Kantor	Jumlah Laporan Penyediaan Jasa Pelayanan Umum Kantor yang Disediakan				12 Laporan	12 Laporan	690,400,000	700,031,200	701,431,200	Kab. Trenggalek, Trenggalek, Rejowinangun	Dana Transfer Umum-Dana Alokasi Umum	Memperkuat Ketahanan Ekonomi Untuk Pertumbuhan Yang Berkualitas dan Berkeadilan	Meningkatkan SDM Unggul, Inovatif dan Kolaboratif Mendukung Kemandirian Ekonomi dan Pengentasan Kemiskinan	Aparatur Sipil Negara	12 Laporan	650,400,000	DINAS PETERNAKAN

Kode					Urusan/ Bidang Urusan/ Program/ Kegiatan/ Sub Kegiatan	Indikator Program/ Kegiatan/ Sub Kegiatan	Target Akhir Periode RPJMD	Realisasi Capaian RKPD Tahun 2021	Prakiraan Capaian Target RKPD Tahun 2022	Capaian Kinerja dan Kerangka Pendanaan									Kelompok Sasaran	Prakiraan Maju Rencana Tahun 2024		Perangkat Daerah Penanggung Jawab
										Target 2023		Pagu Indikatif			Lokasi	Sumber Dana	Prioritas			Target	Pagu Indikatif	
										Semula	Menjadi	RKPD 2023	APBD 2023	RKPD 2023 Perubahan			Nasional	Daerah				
3	**27**	**1**	2.09		**Pemeliharaan Barang Milik Daerah Penunjang Urusan Pemerintahan Daerah**	Persentase BMD penunjang urusan pemerintahan daerah yang dipelihara	%		%	100 %	100 %	**55,000,000**	**138,126,360**	**141,476,360**						100 %	**40,717,500**	
3	27	1	2.09	2	Penyediaan Jasa Pemeliharaan, Biaya Pemeliharaan, Pajak dan Perizinan Kendaraan Dinas Operasional atau Lapangan	Jumlah Kendaraan Dinas Operasional atau Lapangan yang Dipelihara dan dibayarkan Pajak dan Perizinannya				42 Unit	42 Unit	25,000,000	45,000,000	48,350,000	Kab. Trenggalek, Trenggalek, Rejowinangun	PENDAPATAN ASLI DAERAH (PAD)	Memperkuat Ketahanan Ekonomi Untuk Pertumbuhan Yang Berkualitas dan Berkeadilan	Meningkatkan SDM Unggul, Inovatif dan Kolaboratif Mendukung Kemandirian Ekonomi dan Pengentasan Kemiskinan	Aparatur Sipil Negara Dinas Peternakan	42 Unit	27,885,000	DINAS PETERNAKAN
3	27	1	2.09	5	Pemeliharaan Mebel	Jumlah mebel yang dipelihara				1 Unit	1 Unit	10,000,000	10,000,000	10,000,000	Kab. Trenggalek, Trenggalek, Rejowinangun	PENDAPATAN ASLI DAERAH (PAD)	Memperkuat Ketahanan Ekonomi Untuk Pertumbuhan Yang Berkualitas dan Berkeadilan	Meningkatkan SDM Unggul, Inovatif dan Kolaboratif Mendukung Kemandirian Ekonomi dan Pengentasan Kemiskinan	Aparatur Sipil Negara Dinas Peternakan	1 Unit	832,500	DINAS PETERNAKAN
3	27	1	2.09	6	Pemeliharaan Peralatan dan Mesin Lainnya	Jumlah Peralatan dan Mesin Lainnya yang Dipelihara				10 Unit	10 Unit	15,000,000	33,126,360	33,126,360	Kab. Trenggalek, Trenggalek, Rejowinangun	PENDAPATAN ASLI DAERAH (PAD)	Memperkuat Ketahanan Ekonomi Untuk Pertumbuhan Yang Berkualitas dan Berkeadilan	Meningkatkan SDM Unggul, Inovatif dan Kolaboratif Mendukung Kemandirian Ekonomi dan Pengentasan Kemiskinan	Aparatur Sipil Negara Dinas Peternakan	10 Unit	7,000,000	DINAS PETERNAKAN
3	27	1	2.09	11	Pemeliharaan/Rehabilitasi Sarana dan Prasarana Pendukung Gedung Kantor atau Bangunan Lainnya	Jumlah Sarana dan Prasarana Pendukung Gedung Kantor atau Bangunan Lainnya yang Dipelihara/Direhabilitasi				2 Unit	2 Unit	5,000,000	50,000,000	50,000,000	Kab. Trenggalek, Semua Kecamatan, Semua Kelurahan	Dana Transfer Umum-Dana Alokasi Umum	Memperkuat Ketahanan Ekonomi Untuk Pertumbuhan Yang Berkualitas dan Berkeadilan	Meningkatkan SDM Unggul, Inovatif dan Kolaboratif Mendukung Kemandirian Ekonomi dan Pengentasan Kemiskinan	Aparatur Sipil Negara Dinas Peternakan	2 Unit	5,000,000	DINAS PETERNAKAN
3	**27**	**2**			**PROGRAM PENYEDIAAN DAN PENGEMBANGAN SARANA PERTANIAN**	Jumlah hewan yang dipelihara	ekor		ekor	100 ekor	100 ekor	**1,303,000,000**	**1,678,000,000**	**1,868,000,000**						100 ekor	**1,388,000,000**	
						Jumlah populasi ternak besar	ekor		ekor	45686 ekor	45686 ekor									45686 ekor		
						Jumlah populasi ternak kecil	ekor		ekor	458759 ekor	458759 ekor									458759 ekor		
						Jumlah populasi unggas	ekor		ekor	3044067 ekor	3044067 ekor									3044067 ekor		
						Pelestarian dan pengembangan sapi nggalekan	ekor		ekor	48 ekor	48 ekor									48 ekor		
3	**27**	**2**	2.01		**Pengawasan Penggunaan Sarana Pertanian**	Jumlah sarana peternakan dan kontes ternak yang diadakan	paket		paket	3 paket	3 paket	**200,000,000**	**250,000,000**	**210,000,000**						3 paket	**300,000,000**	
3	27	2	2.01	2	Pendampingan Penggunaan Sarana Pendukung Pertanian	Jumlah Pendampingan Penggunaan Sarana Pendukung Pertanian				4 Laporan	4 Laporan	200,000,000	250,000,000	210,000,000	Kab. Trenggalek, Semua Kecamatan, Semua Kelurahan	Dana Transfer Umum-Dana Alokasi Umum	Memperkuat Ketahanan Ekonomi Untuk Pertumbuhan Yang Berkualitas dan Berkeadilan	Meningkatkan SDM Unggul, Inovatif dan Kolaboratif Mendukung Kemandirian Ekonomi dan Pengentasan Kemiskinan	Kelompok Ternak dan Kelompok Tani	4 Laporan	300,000,000	DINAS PETERNAKAN

Kode					Urusan/ Bidang Urusan/ Program/ Kegiatan/ Sub Kegiatan	Indikator Program/ Kegiatan/ Sub Kegiatan	Target Akhir Periode RPJMD	Realisasi Capaian RKPD Tahun 2021	Prakiraan Capaian Target RKPD Tahun 2022	Capaian Kinerja dan Kerangka Pendanaan									Kelompok Sasaran	Prakiraan Maju Rencana Tahun 2024		Perangkat Daerah Penanggung Jawab
										Target 2023		Pagu Indikatif			Lokasi	Sumber Dana	Prioritas			Target	Pagu Indikatif	
										Semula	Menjadi	RKPD 2023	APBD 2023	RKPD 2023 Perubahan			Nasional	Daerah				
3	**27**	**2**	2.03		**Peningkatan Mutu dan Peredaran Benih/Bibit Ternak dan Tanaman Pakan Ternak serta Pakan dalam Daerah Kabupaten/Kota**	Jumlah sampel pakan yang diuji, bimtek teknologi pakan yang diadakan	sampel		sampel	21 sampel	21 sampel	**55,000,000**	**30,000,000**	**30,000,000**						21 sampel	**88,000,000**	
3	27	2	2.03	1	Pengawasan Mutu Benih/Bibit Ternak, Bahan Pakan/Pakan/Tanaman Skala Kecil	Jumlah Pengawasan Mutu Benih/Bibit Ternak, Bahan Pakan/Pakan/Tanaman Skala Kecil				4 Laporan	4 Laporan	5,000,000	5,000,000	5,000,000	Kab. Trenggalek, Semua Kecamatan, Semua Kelurahan	Dana Transfer Umum-Dana Alokasi Umum	Memperkuat Ketahanan Ekonomi Untuk Pertumbuhan Yang Berkualitas dan Berkeadilan	Meningkatkan SDM Unggul, Inovatif dan Kolaboratif Mendukung Kemandirian Ekonomi dan Pengentasan Kemiskinan	Masyarakat Trenggalek	4 Laporan	38,000,000	DINAS PETERNAKAN
3	27	2	2.03	2	Pengawasan Peredaran Bahan Pakan/Pakan, Benih/Bibit Hijauan Pakan Ternak	Jumlah Pengawasan Bahan Pakan/pakan, Benih/Bibit Hijauan Pakan Ternak yang Beredar				4 Laporan	4 Laporan	50,000,000	25,000,000	25,000,000	Kab. Trenggalek, Semua Kecamatan, Semua Kelurahan	Dana Transfer Umum-Dana Alokasi Umum	Memperkuat Ketahanan Ekonomi Untuk Pertumbuhan Yang Berkualitas dan Berkeadilan	Meningkatkan SDM Unggul, Inovatif dan Kolaboratif Mendukung Kemandirian Ekonomi dan Pengentasan Kemiskinan	Masyarakat Trenggalek	4 Laporan	50,000,000	DINAS PETERNAKAN
																		Meningkatkan SDM Unggul, Inovatif dan Kolaboratif Mendukung Kemandirian Ekonomi dan Pengentasan Kemiskinan				
3	**27**	**2**	2.04		**Pengawasan Obat Hewan di Tingkat Pengecer**	Jumlah pengawasan obat hewan di tingkat pengecer	Kecamatan		Kecamatan	9 Kecamatan	9 Kecamatan	**10,000,000**	**10,000,000**	**10,000,000**						9 Kecamatan	**10,000,000**	
3	27	2	2.04	1	Pemeriksaan Mutu, Khasiat dan Keamanan Peredaran Obat Hewan	Jumlah Pemeriksaan Mutu, Khasiat dan Keamanan Obat Hewan yang Beredar				4 Laporan	4 Laporan	10,000,000	10,000,000	10,000,000	Kab. Trenggalek, Panggul, Semua Kelurahan	Dana Transfer Umum-Dana Alokasi Umum	Memperkuat Ketahanan Ekonomi Untuk Pertumbuhan Yang Berkualitas dan Berkeadilan	Meningkatkan SDM Unggul, Inovatif dan Kolaboratif Mendukung Kemandirian Ekonomi dan Pengentasan Kemiskinan	Masyarakat Trenggalek	4 Laporan	10,000,000	DINAS PETERNAKAN
															Kab. Trenggalek, Tugu, Semua							
															Kab. Trenggalek, Karangan, Semua							
															Kab. Trenggalek, Kampak, Semua							
															Kab. Trenggalek, Gandusari, Semua							
															Kab. Trenggalek, Trenggalek, Semua							
															Kab. Trenggalek, Pogalan, Semua							
															Kab. Trenggalek, Durenan,							

Kode					Urusan/ Bidang Urusan/ Program/ Kegiatan/ Sub Kegiatan	Indikator Program/ Kegiatan/ Sub Kegiatan	Target Akhir Periode RPJMD	Realisasi Capaian RKPD Tahun 2021	Prakiraan Capaian Target RKPD Tahun 2022	Capaian Kinerja dan Kerangka Pendanaan									Kelompok Sasaran	Prakiraan Maju Rencana Tahun 2024		Perangkat Daerah Penanggung Jawab
										Target 2023		Pagu Indikatif			Lokasi	Sumber Dana	Prioritas			Target	Pagu Indikatif	
										Semula	Menjadi	RKPD 2023	APBD 2023	RKPD 2023 Perubahan			Nasional	Daerah				
															Kab. Trenggalek, Suruh, Semua							
3	**27**	**2**	2.05		**Pengendalian dan Pengawasan Penyediaan dan Peredaran Benih/Bibit Ternak, dan Hijauan Pakan Ternak dalam Daerah Kabupaten/Kota**	Jumlah sertifikat, bibit, dan pakan ternak yang diadakan	buah		buah	66.175 buah	25 buah	**250,000,000**	**213,000,000**	**383,000,000**						25 buah	**990,000,000**	
3	27	2	2.05	3	Pengawasan Peredaran dan Sertifikasi Benih/Bibit Ternak	Jumlah Benih/Bibit Ternak yang Beredar dan Bersertifikat				25 Ekor	25 Ekor	5,000,000	5,000,000	5,000,000	Kab. Trenggalek, Semua Kecamatan, Semua Kelurahan	Dana Transfer Umum-Dana Alokasi Umum	Memperkuat Ketahanan Ekonomi Untuk Pertumbuhan Yang Berkualitas dan Berkeadilan	Meningkatkan SDM Unggul, Inovatif dan Kolaboratif Mendukung Kemandirian Ekonomi dan Pengentasan Kemiskinan	Masyarakat Trenggalek	25 Ekor	50,000,000	DINAS PETERNAKAN
3	27	2	2.05	5	Pengendalian Penyediaan Benih/Bibit Ternak dan Hijauan Pakan Ternak	Jumlah Benih/Bibit Ternak dan Hijauan Pakan Ternak yang Tersedia				65.1 Ton	65.1 Ton	245,000,000	208,000,000	378,000,000	Kab. Trenggalek, Semua Kecamatan, Semua	Pajak Rokok	Memperkuat Ketahanan Ekonomi Untuk Pertumbuhan Yang Berkualitas dan Berkeadilan	Meningkatkan SDM Unggul, Inovatif dan Kolaboratif Mendukung Kemandirian Ekonomi dan Pengentasan Kemiskinan	Masyarakat Trenggalek	65.1 Ton	940,000,000	DINAS PETERNAKAN
																DBH Cukai Hasil Tembakau (CHT)						
																Dana Transfer Umum - Dana Alokasi Umum						
3	**27**	**2**	2.06		**Penyediaan Benih/Bibit Ternak dan Hijauan Pakan Ternak yang Sumbernya dalam 1 (Satu) Daerah Kabupaten/Kota Lain**	Jumlah Benih / Bibit Ternak yang Sumbernya dari Daerah Kabupaten / Kota Lain	Ekor		Ekor	173 Ekor	173 Ekor	**788,000,000**	**1,175,000,000**	**1,235,000,000**						173 Ekor	**0**	
3	27	2	2.06	1	Pengadaan Benih/Bibit Ternak yang Sumbernya dari Daerah Kabupaten/Kota Lain	Jumlah Benih/Bibit Ternak yang Sumbernya dari Daerah Kabupaten/Kota Lain				109 Ekor	528 Ekor	788,000,000	1,175,000,000	1,235,000,000	Kab. Trenggalek, Semua Kecamatan, Semua Kelurahan	Dana Transfer Umum-Dana Alokasi Umum	Memperkuat Ketahanan Ekonomi Untuk Pertumbuhan Yang Berkualitas dan Berkeadilan	Meningkatkan SDM Unggul, Inovatif dan Kolaboratif Mendukung Kemandirian Ekonomi dan Pengentasan Kemiskinan	Kelompok Hasil Musrenbang	528 Ekor	0	DINAS PETERNAKAN
3	**27**	**3**			**PROGRAM PENYEDIAAN DAN PENGEMBANGAN PRASARANA PERTANIAN**	Persentase kelahiran hasil IB	%		%	68,5 %	68,5 %	**785,098,768**	**635,000,000**	**635,000,000**						68,5 %	**1,060,000,000**	
						Persentase tersedianya (dibangun/direhabilitasi/ dipelihara) Prasarana Peternakan tersedianya yang sesuai dengan kebutuhan	%		%	100 %	100 %									100 %		
3	**27**	**3**	2.02		**Pembangunan Prasarana Pertanian**	Jumlah Prasarana yang dibangun/direhabilitasi/dipelihara	Paket		Paket	3 Paket	3 Paket	**780,098,768**	**630,000,000**	**630,000,000**						3 Paket	**1,000,000,000**	

Kode					Urusan/ Bidang Urusan/ Program/ Kegiatan/ Sub Kegiatan	Indikator Program/ Kegiatan/ Sub Kegiatan	Target Akhir Periode RPJMD	Realisasi Capaian RKPD Tahun 2021	Prakiraan Capaian Target RKPD Tahun 2022	Capaian Kinerja dan Kerangka Pendanaan									Kelompok Sasaran	Prakiraan Maju Rencana Tahun 2024		Perangkat Daerah Penanggung Jawab
										Target 2023		Pagu Indikatif			Lokasi	Sumber Dana	Prioritas			Target	Pagu Indikatif	
										Semula	Menjadi	RKPD 2023	APBD 2023	RKPD 2023 Perubahan			Nasional	Daerah				
3	27	3	2.02	3	Pembangunan, Rehabilitasi dan Pemeliharaan Jalan Usaha Tani	Jalan Usaha Tani yang Dibangun, Direhabilitasi dan Dipelihara				1 Unit	1 Unit	20,000,000	112,720,000	112,720,000	Kab. Trenggalek, Karangan, Ngentrong	Pajak Rokok	Memperkuat Ketahanan Ekonomi Untuk Pertumbuhan Yang Berkualitas dan Berkeadilan	Meningkatkan SDM Unggul, Inovatif dan Kolaboratif Mendukung Kemandirian Ekonomi dan Pengentasan Kemiskinan	Dinas Peternakan	1 Unit	400,000,000	DINAS PETERNAKAN
3	27	3	2.02	9	Pembangunan, Rehabilitasi dan Pemeliharaan Prasarana Pertanian Lainnya	Jumlah Prasarana Pertanian Lainnya yang Dibangun, Direhabilitasi dan Dipelihara				2 Unit	2 Unit	760,098,768	517,280,000	517,280,000	Kab. Trenggalek, Karangan, Ngentrong	Pajak Rokok	Memperkuat Ketahanan Ekonomi Untuk Pertumbuhan Yang Berkualitas dan Berkeadilan	Meningkatkan SDM Unggul, Inovatif dan Kolaboratif Mendukung Kemandirian Ekonomi dan Pengentasan Kemiskinan	Dinas Peternakan	2 Unit	600,000,000	DINAS PETERNAKAN
3	**27**	**3**	2.03		**Pengelolaan Wilayah Sumber Bibit Ternak dan Rumpun/Galur Ternak dalam Daerah Kabupaten/ Kota**	Jumlah kelahiran pedet yang terdata	Ekor		Ekor	13829 Ekor	13829 Ekor	**5,000,000**	**5,000,000**	**5,000,000**						13829 Ekor	**60,000,000**	
3	27	3	2.03	1	Pelestarian dan Pemanfaatan Wilayah Sumber Bibit Ternak dan Rumpun/Galur Ternak	Jumlah Wilayah Sumber Bibit Ternak dan Rumpun/Galur Ternak yang Dilestarikan dan Dimanfaatkan				4 Laporan	4 Laporan	5,000,000	5,000,000	5,000,000	Kab. Trenggalek, Semua Kecamatan, Semua Kelurahan	Dana Transfer Umum-Dana Alokasi Umum	Memperkuat Ketahanan Ekonomi Untuk Pertumbuhan Yang Berkualitas dan Berkeadilan	Meningkatkan SDM Unggul, Inovatif dan Kolaboratif Mendukung Kemandirian Ekonomi dan Pengentasan Kemiskinan	Dinas Peternakan	4 Laporan	60,000,000	DINAS PETERNAKAN
3	**27**	**4**			**PROGRAM PENGENDALIAN KESEHATAN HEWAN DAN KESEHATAN MASYARAKAT VETERINER**	Jumlah kebutuhan obat puskeswan yang dicukupi	Unit		Unit	7 Unit	7 Unit	**161,900,000**	**118,000,000**	**118,000,000**						7 Unit	**505,000,000**	
						Jumlah unit usaha hewan dan produk hewan yang didampingi	Unit		Unit	3 Unit	3 Unit									3 Unit		
						Persentase wilayah yang terkendali dari penyakit hewan menular strategis	%		%	100 %	100 %									100 %		
3	**27**	**4**	2.01		**Penjaminan Kesehatan Hewan, Penutupan dan Pembukaan Daerah Wabah Penyakit Hewan Menular Dalam daerah**	Presentase wilayah yang terkendali dari penyakit hewan menular strategis	%		%	100 %	100 %	**108,900,000**	**50,000,000**	**50,000,000**						100 %	**175,000,000**	
3	27	4	2.01	1	Pengendalian dan Penanggulangan Penyakit Hewan dan Zoonosis	Jumlah Wilayah Pengendalian dan Penanggulangan Penyakit Hewan dan Zoonosis				4 Laporan	4 Laporan	108,900,000	50,000,000	50,000,000	Kab. Trenggalek, Semua Kecamatan, Semua Kelurahan	Dana Transfer Umum-Dana Alokasi Umum	Memperkuat Ketahanan Ekonomi Untuk Pertumbuhan Yang Berkualitas dan Berkeadilan	Meningkatkan SDM Unggul, Inovatif dan Kolaboratif Mendukung Kemandirian Ekonomi dan Pengentasan Kemiskinan	Masyarakat Trenggalek	4 Laporan	175,000,000	DINAS PETERNAKAN
3	**27**	**4**	2.02		**Pengawasan Pemasukan dan Pengeluaran Hewan dan Produk Hewan Daerah Kabupaten/Kota**	Presentase penurunan kejadian dan jumlah kasus penyakit hewan menular	%		%	2 %	2 %	**5,000,000**	**5,000,000**	**5,000,000**						2 %	**60,000,000**	

Kode					Urusan/ Bidang Urusan/ Program/ Kegiatan/ Sub Kegiatan	Indikator Program/ Kegiatan/ Sub Kegiatan	Target Akhir Periode RPJMD	Realisasi Capaian RKPD Tahun 2021	Prakiraan Capaian Target RKPD Tahun 2022	Capaian Kinerja dan Kerangka Pendanaan									Kelompok Sasaran	Prakiraan Maju Rencana Tahun 2024		Perangkat Daerah Penanggung Jawab
										Target 2023		Pagu Indikatif			Lokasi	Sumber Dana	Prioritas			Target	Pagu Indikatif	
										Semula	Menjadi	RKPD 2023	APBD 2023	RKPD 2023 Perubahan			Nasional	Daerah				
3	27	4	2.02	1	Penilaian Risiko Penyakit Hewan dan Keamanan Produk Hewan	Jumlah Penilaian Risiko Penyakit Hewan dan Keamanan Produk Hewan				4 Laporan	4 Laporan	5,000,000	5,000,000	5,000,000	Kab. Trenggalek, Semua Kecamatan, Semua Kelurahan	Dana Transfer Umum-Dana Alokasi Umum	Memperkuat Ketahanan Ekonomi Untuk Pertumbuhan Yang Berkualitas dan Berkeadilan	Meningkatkan SDM Unggul, Inovatif dan Kolaboratif Mendukung Kemandirian Ekonomi dan Pengentasan Kemiskinan	Masyarakat Trenggalek	4 Laporan	60,000,000	DINAS PETERNAKAN
3	**27**	**4**	2.03		**Pengelolaan Pelayanan Jasa Laboratorium dan Jasa Medik Veteriner dalam Daerah Kabupaten/Kota**	Jumlah Sampel penyakit hewan yang berhasil diuji dan hewan sakit yang tertangani	Sampel		Sampel	400 Sampel	400 Sampel	**15,000,000**	**15,000,000**	**15,000,000**						400 Sampel	**60,000,000**	
3	27	4	2.03	1	Penyediaan Pelayanan Jasa Laboratorium	Jumlah Pelayanan Jasa Laboratorium				4 Laporan	4 Laporan	15,000,000	15,000,000	15,000,000	Kab. Trenggalek, Semua Kecamatan, Semua Kelurahan	Dana Transfer Umum-Dana Alokasi Umum	Memperkuat Ketahanan Ekonomi Untuk Pertumbuhan Yang Berkualitas dan Berkeadilan	Meningkatkan SDM Unggul, Inovatif dan Kolaboratif Mendukung Kemandirian Ekonomi dan Pengentasan Kemiskinan	Masyarakat Trenggalek	4 Laporan	60,000,000	DINAS PETERNAKAN
3	**27**	**4**	2.04		**Penerapan dan Pengawasan Persyaratan Teknis Kesehatan Masyarakat Veteriner**	Jumlah unit usaha hewan dan produk hewan yang didampingi	Unit		Unit	3 Unit	3 Unit	**25,000,000**	**40,000,000**	**40,000,000**						3 Unit	**140,000,000**	
3	27	4	2.04	1	Pendampingan Unit Usaha Hewan dan Produk Hewan	Jumlah Pendampingan Unit Usaha Hewan dan Produk Hewan				4 Laporan	4 Laporan	10,000,000	25,000,000	25,000,000	Kab. Trenggalek, Semua Kecamatan, Semua Kelurahan	Dana Transfer Umum-Dana Alokasi Umum	Memperkuat Ketahanan Ekonomi Untuk Pertumbuhan Yang Berkualitas dan Berkeadilan	Meningkatkan SDM Unggul, Inovatif dan Kolaboratif Mendukung Kemandirian Ekonomi dan Pengentasan Kemiskinan	Masyarakat Kabupaten Trenggalek	4 Laporan	50,000,000	DINAS PETERNAKAN
3	27	4	2.04	2	Pengawasan Peredaran Hewan dan Produk Hewan	Jumlah Pengawasan Peredaran Hewan dan Produk Hewan				4 Laporan	4 Laporan	5,000,000	5,000,000	5,000,000	Kab. Trenggalek, Semua Kecamatan, Semua Kelurahan	Dana Transfer Umum-Dana Alokasi Umum	Memperkuat Ketahanan Ekonomi Untuk Pertumbuhan Yang Berkualitas dan Berkeadilan	Meningkatkan SDM Unggul, Inovatif dan Kolaboratif Mendukung Kemandirian Ekonomi dan Pengentasan Kemiskinan	Masyarakat Kabupaten Trenggalek	4 Laporan	50,000,000	DINAS PETERNAKAN
3	27	4	2.04	4	Pengujian Laboratorium Kesehatan Masyarakat Veteriner	Jumlah Pengujian Laboratorium Kesehatan Masyarakat Veteriner				4 Dokumen	4 Dokumen	10,000,000	10,000,000	10,000,000	Kab. Trenggalek, Semua Kecamatan, Semua Kelurahan	Dana Transfer Umum-Dana Alokasi Umum	Memperkuat Ketahanan Ekonomi Untuk Pertumbuhan Yang Berkualitas dan Berkeadilan	Meningkatkan SDM Unggul, Inovatif dan Kolaboratif Mendukung Kemandirian Ekonomi dan Pengentasan Kemiskinan	Masyarakat Kabupaten Trenggalek	4 Dokumen	40,000,000	DINAS PETERNAKAN
3	**27**	**4**	2.05		**Penerapan dan Pengawasan Persyaratan Teknis Kesejahteraan Hewan**	Penerapan unit kesejahteraan hewan yang didampingi dikecamatan	Kecamatan		Kecamatan	14 Kecamatan	14 Kecamatan	**8,000,000**	**8,000,000**	**8,000,000**						14 Kecamatan	**70,000,000**	

Kode					Urusan/ Bidang Urusan/ Program/ Kegiatan/ Sub Kegiatan	Indikator Program/ Kegiatan/ Sub Kegiatan	Target Akhir Periode RPJMD	Realisasi Capaian RKPD Tahun 2021	Prakiraan Capaian Target RKPD Tahun 2022	Capaian Kinerja dan Kerangka Pendanaan									Kelompok Sasaran	Prakiraan Maju Rencana Tahun 2024		Perangkat Daerah Penanggung Jawab
										Target 2023		Pagu Indikatif			Lokasi	Sumber Dana	Prioritas			Target	Pagu Indikatif	
										Semula	Menjadi	RKPD 2023	APBD 2023	RKPD 2023 Perubahan			Nasional	Daerah				
3	27	4	2.05	1	Pendampingan Penerapan Unit Kesejahteraan Hewan	Jumlah Pendampingan Penerapan Unit Kesejahteraan Hewan				4 Laporan	4 Laporan	8,000,000	8,000,000	8,000,000	Kab. Trenggalek, Semua Kecamatan, Semua Kelurahan	Dana Transfer Umum-Dana Alokasi Umum	Memperkuat Ketahanan Ekonomi Untuk Pertumbuhan Yang Berkualitas dan Berkeadilan	Meningkatkan SDM Unggul, Inovatif dan Kolaboratif Mendukung Kemandirian Ekonomi dan Pengentasan Kemiskinan	Masyarakat Trenggalek	4 Laporan	70,000,000	DINAS PETERNAKAN
3	**27**	**6**			**PROGRAM PERIZINAN USAHA PERTANIAN**	Persentase ijin usaha peternakan yang lengkap perijinanya	%		%	100 %	100 %	**5,000,000**	**5,000,000**	**5,000,000**						100 %	**32,000,000**	
3	**27**	**6**	2.02		**Penerbitan Izin Usaha Produksi Benih/Bibit Ternak dan Pakan, Fasilitas Pemeliharaan Hewan, Rumah Sakit Hewan/Pasar Hewan, Rumah Potong Hewan**	Presentase jumlah usulan izin usaha peternakan di kab/kota yang difasilitasi	%		%	100 %	100 %	**5,000,000**	**5,000,000**	**5,000,000**						100 %	**32,000,000**	
3	27	6	2.02	1	Penatausahaan Penerbitan Izin Usaha Produksi Benih/Bibit Ternak dan Pakan, Fasilitas Pemeliharaan Hewan, Rumah Sakit Hewan/Pasar Hewan, Rumah Potong Hewan	Jumlah Penatausahaan Penerbitan Izin Usaha Produksi Benih/Bibit Ternak dan Pakan, Fasilitas Pemeliharaan Hewan, Rumah Sakit Hewan/Pasar Hewan, Rumah Potong Hewan				4 Dokumen	4 Dokumen	5,000,000	5,000,000	5,000,000	Kab. Trenggalek, Semua Kecamatan, Semua Kelurahan	Dana Transfer Umum-Dana Alokasi Umum	Memperkuat Ketahanan Ekonomi Untuk Pertumbuhan Yang Berkualitas dan Berkeadilan	Meningkatkan SDM Unggul, Inovatif dan Kolaboratif Mendukung Kemandirian Ekonomi dan Pengentasan Kemiskinan	Masyarakat Trenggalek	4 Dokumen	32,000,000	DINAS PETERNAKAN
3					**URUSAN PEMERINTAHAN PILIHAN**																	
3	**27**				**URUSAN PEMERINTAHAN BIDANG PERTANIAN**							**226,000,000**	**226,000,000**	**266,000,000**							**382,000,000**	
3	**27**	**1**			**PROGRAM PENUNJANG URUSAN PEMERINTAHAN DAERAH KABUPATEN/KOTA**	Cakupan pelayanan jasa administrasi perkantoran yang difasilitasi	%		%	100 %	100 %	**26,000,000**	**26,000,000**	**26,000,000**						100 %	**32,000,000**	
						Persentase Ketersediaan Dokumen Perencanaan, Penganggaran, dan Evaluasi Kinerja Perangkat Daerah	%		%	100 %	100 %									100 %		
						Persentase nilai aset dalam kondisi baik	%		%	100 %	100 %									100 %		
3	**27**	**1**	2.06		**Administrasi Umum Perangkat Daerah**	Jumlah peralatan dan perlengkapan kantor yang diadakan	buah		buah	51 buah	51 buah	**6,000,000**	**6,000,000**	**6,000,000**						51 buah	**7,000,000**	
3	27	1	2.06	2	Penyediaan Peralatan dan Perlengkapan Kantor	Jumlah Paket Peralatan dan Perlengkapan Kantor yang Disediakan				4 Paket	1 Paket	6,000,000	6,000,000	6,000,000	Kab. Trenggalek, Pogalan, Ngetal	PENDAPATAN ASLI DAERAH (PAD)	Memperkuat Ketahanan Ekonomi Untuk Pertumbuhan Yang Berkualitas dan Berkeadilan	Meningkatkan SDM Unggul, Inovatif dan Kolaboratif Mendukung Kemandirian Ekonomi dan Pengentasan Kemiskinan	Aparatur Sipil Negara Dinas Peternakan	1 Paket	7,000,000	DINAS PETERNAKAN
3	**27**	**1**	2.08		**Penyediaan Jasa Penunjang Urusan Pemerintahan Daerah**	Jumlah jasa peralatan dan perlengkapan kantor yang dicukupi	Unit		Unit	4 Unit	4 Unit	**20,000,000**	**20,000,000**	**20,000,000**						4 Unit	**25,000,000**	
3	27	1	2.08	2	Penyediaan Jasa Komunikasi, Sumber Daya Air dan Listrik	Jumlah Laporan Penyediaan Jasa Komunikasi, Sumber Daya Air dan Listrik yang Disediakan				4 Laporan	4 Laporan	15,000,000	15,000,000	15,000,000	Kab. Trenggalek, Pogalan, Ngadirenggo	PENDAPATAN ASLI DAERAH (PAD)	Memperkuat Ketahanan Ekonomi Untuk Pertumbuhan Yang Berkualitas dan Berkeadilan	Meningkatkan SDM Unggul, Inovatif dan Kolaboratif Mendukung Kemandirian Ekonomi dan Pengentasan Kemiskinan	Aparatur Sipil Negara Dinas Peternakan	4 Laporan	19,000,000	DINAS PETERNAKAN

Kode					Urusan/ Bidang Urusan/ Program/ Kegiatan/ Sub Kegiatan	Indikator Program/ Kegiatan/ Sub Kegiatan	Target Akhir Periode RPJMD	Realisasi Capaian RKPD Tahun 2021	Prakiraan Capaian Target RKPD Tahun 2022	Capaian Kinerja dan Kerangka Pendanaan									Kelompok Sasaran	Prakiraan Maju Rencana Tahun 2024		Perangkat Daerah Penanggung Jawab
										Target 2023		Pagu Indikatif			Lokasi	Sumber Dana	Prioritas			Target	Pagu Indikatif	
										Semula	Menjadi	RKPD 2023	APBD 2023	RKPD 2023 Perubahan			Nasional	Daerah				
3	27	1	2.08	3	Penyediaan Jasa Peralatan dan Perlengkapan Kantor	Jumlah Laporan Penyediaan Jasa Peralatan dan Perlengkapan Kantor yang Disediakan				4 Laporan	4 Laporan	5,000,000	5,000,000	5,000,000	Kab. Trenggalek, Pogalan, Ngadirenggo	PENDAPATAN ASLI DAERAH (PAD)	Memperkuat Ketahanan Ekonomi Untuk Pertumbuhan Yang Berkualitas dan Berkeadilan	Meningkatkan SDM Unggul, Inovatif dan Kolaboratif Mendukung Kemandirian Ekonomi dan Pengentasan Kemiskinan	Aparatur Sipil Negara Dinas Peternakan	4 Laporan	6,000,000	DINAS PETERNAKAN
3	**27**	**2**			**PROGRAM PENYEDIAAN DAN PENGEMBANGAN SARANA PERTANIAN**	Jumlah hewan yang dipelihara	ekor		ekor	100 ekor	100 ekor	**200,000,000**	**200,000,000**	**240,000,000**						100 ekor	**350,000,000**	
						Jumlah populasi ternak besar	ekor		ekor	45686 ekor	45686 ekor									45686 ekor		
						Jumlah populasi ternak kecil	ekor		ekor	458759 ekor	458759 ekor									458759 ekor		
						Jumlah populasi unggas	ekor		ekor	3044067 ekor	3044067 ekor									3044067 ekor		
						Pelestarian dan pengembangan sapi nggalekan	ekor		ekor	48 ekor	48 ekor									48 ekor		
3	**27**	**2**	2.02		**Pengelolaan Sumber Daya Genetik (SDG) Hewan, Tumbuhan, dan Mikro Organisme Kewenangan Kabupaten/Kota**	Jumlah hewan yang dipelihara	ekor		ekor	100 ekor	100 ekor	**200,000,000**	**200,000,000**	**240,000,000**						100 ekor	**350,000,000**	
3	27	2	2.02	2	Peningkatan Kualitas SDG Hewan/Tanaman	Jumlah Pelaksanaan Peningkatan Kualitas SDG Hewan/Tanaman				6 Dokumen	6 Dokumen	200,000,000	200,000,000	240,000,000	Kab. Trenggalek, Pogalan, Ngadirenggo	Dana Transfer Umum-Dana Alokasi Umum	Memperkuat Ketahanan Ekonomi Untuk Pertumbuhan Yang Berkualitas dan Berkeadilan	Meningkatkan SDM Unggul, Inovatif dan Kolaboratif Mendukung Kemandirian Ekonomi dan Pengentasan Kemiskinan	Dinas Peternakan	6 Dokumen	350,000,000	DINAS PETERNAKAN
3					**URUSAN PEMERINTAHAN PILIHAN**																	
3	**27**				**URUSAN PEMERINTAHAN BIDANG PERTANIAN**							**66,000,000**	**482,725,000**	**482,725,000**							**312,000,000**	
3	**27**	**1**			**PROGRAM PENUNJANG URUSAN PEMERINTAHAN DAERAH KABUPATEN/KOTA**	Cakupan pelayanan jasa administrasi perkantoran yang difasilitasi	%		%	100 %	100 %	**16,000,000**	**16,000,000**	**16,000,000**						100 %	**12,000,000**	
						Persentase Ketersediaan Dokumen Perencanaan, Penganggaran, dan Evaluasi Kinerja Perangkat Daerah	%		%	100 %	100 %									100 %		
						Persentase nilai aset dalam kondisi baik	%		%	100 %	100 %									100 %		
3	**27**	**1**	2.06		**Administrasi Umum Perangkat Daerah**	Jumlah peralatan dan perlengkapan kantor yang diadakan	buah		buah	94 buah	94 buah	**3,000,000**	**3,000,000**	**3,000,000**						94 buah	**3,600,000**	
3	27	1	2.06	2	Penyediaan Peralatan dan Perlengkapan Kantor	Jumlah Paket Peralatan dan Perlengkapan Kantor yang Disediakan				4 Paket	4 Paket	3,000,000	3,000,000	3,000,000	Kab. Trenggalek, Pogalan, Ngadirenggo	PENDAPATAN ASLI DAERAH (PAD)	Memperkuat Ketahanan Ekonomi Untuk Pertumbuhan Yang Berkualitas dan Berkeadilan	Meningkatkan SDM Unggul, Inovatif dan Kolaboratif Mendukung Kemandirian Ekonomi dan Pengentasan Kemiskinan	Aparatur Sipil Negara Dinas Peternakan	4 Paket	3,600,000	DINAS PETERNAKAN
3	**27**	**1**	2.08		**Penyediaan Jasa Penunjang Urusan Pemerintahan Daerah**	Jumlah jasa peralatan dan perlengkapan kantor yang dicukupi	unit		unit	13 unit	13 unit	**13,000,000**	**13,000,000**	**13,000,000**						13 unit	**8,400,000**	

Kode					Urusan/ Bidang Urusan/ Program/ Kegiatan/ Sub Kegiatan	Indikator Program/ Kegiatan/ Sub Kegiatan	Target Akhir Periode RPJMD	Realisasi Capaian RKPD Tahun 2021	Prakiraan Capaian Target RKPD Tahun 2022	Capaian Kinerja dan Kerangka Pendanaan									Kelompok Sasaran	Prakiraan Maju Rencana Tahun 2024		Perangkat Daerah Penanggung Jawab
										Target 2023		Pagu Indikatif			Lokasi	Sumber Dana	Prioritas			Target	Pagu Indikatif	
										Semula	Menjadi	RKPD 2023	APBD 2023	RKPD 2023 Perubahan			Nasional	Daerah				
3	27	1	2.08	2	Penyediaan Jasa Komunikasi, Sumber Daya Air dan Listrik	Jumlah Laporan Penyediaan Jasa Komunikasi, Sumber Daya Air dan Listrik yang Disediakan				12 Laporan	12 Laporan	10,000,000	10,000,000	10,000,000	Kab. Trenggalek, Pogalan, Ngadirenggo	PENDAPATAN ASLI DAERAH (PAD)	Memperkuat Ketahanan Ekonomi Untuk Pertumbuhan Yang Berkualitas dan Berkeadilan	Meningkatkan SDM Unggul, Inovatif dan Kolaboratif Mendukung Kemandirian Ekonomi dan Pengentasan Kemiskinan	Aparatur Sipil Negara	12 Laporan	4,800,000	DINAS PETERNAKAN
																		Meningkatkan SDM Unggul, Inovatif dan Kolaboratif Mendukung Kemandirian Ekonomi dan Pengentasan Kemiskinan					
3	27	1	2.08	3	Penyediaan Jasa Peralatan dan Perlengkapan Kantor	Jumlah Laporan Penyediaan Jasa Peralatan dan Perlengkapan Kantor yang Disediakan				4 Laporan	4 Laporan	3,000,000	3,000,000	3,000,000	Kab. Trenggalek, Pogalan, Ngadirenggo	PENDAPATAN ASLI DAERAH (PAD)	Memperkuat Ketahanan Ekonomi Untuk Pertumbuhan Yang Berkualitas dan Berkeadilan	Meningkatkan SDM Unggul, Inovatif dan Kolaboratif Mendukung Kemandirian Ekonomi dan Pengentasan Kemiskinan	Aparatur Sipil Negara	4 Laporan	3,600,000	DINAS PETERNAKAN
3	**27**	**4**			**PROGRAM PENGENDALIAN KESEHATAN HEWAN DAN KESEHATAN MASYARAKAT VETERINER**	Jumlah kebutuhan obat puskeswan yang dicukupi	Unit		Unit	7 Unit	7 Unit	**50,000,000**	**466,725,000**	**466,725,000**						7 Unit	**300,000,000**	
						Jumlah unit usaha hewan dan produk hewan yang didampingi	Unit		Unit	3 Unit	3 Unit									3 Unit		
						Persentase wilayah yang terkendali dari penyakit hewan menular strategis	%		%	100 %	100 %									100 %		
3	**27**	**4**	2.03		**Pengelolaan Pelayanan Jasa Laboratorium dan Jasa Medik Veteriner dalam Daerah Kabupaten/Kota**	Jumlah kebutuhan obat puskeswan yang dicukupi	Unit		Unit	7 Unit	7 Unit	**50,000,000**	**466,725,000**	**466,725,000**						7 Unit	**300,000,000**	
3	27	4	2.03	2	Penyediaan Pelayanan Jasa Medik Veteriner	Jumlah Pelayanan Jasa Medik Veteriner				12 Laporan	12 Laporan	50,000,000	466,725,000	466,725,000	Kab. Trenggalek, Semua Kecamatan, Semua	Dana Transfer Umum-Dana Alokasi Umum	Memperkuat Ketahanan Ekonomi Untuk Pertumbuhan Yang Berkualitas dan Berkeadilan	Meningkatkan SDM Unggul, Inovatif dan Kolaboratif Mendukung Kemandirian Ekonomi dan Pengentasan Kemiskinan	Masyarakat Trenggalek	12 Laporan	300,000,000	DINAS PETERNAKAN
																Dana Transfer Khusus-Dana Alokasi Khusus Non Fisik						
TOTAL												**8,687,844,377**	**9,679,932,766**	**10,150,226,672**							**4,638,000,000**	

Penetapan Perubahan Rencana Kerja Pemerintah Daerah (RKPD)
Kabupaten Trenggalek
Tahun 2023

Kode					Urusan/ Bidang Urusan/ Program/ Kegiatan/ Sub Kegiatan	Indikator Program/ Kegiatan/ Sub Kegiatan	Target Akhir Periode RPJMD	Realisasi Capaian RKPD Tahun 2021	Prakiraan Capaian Target RKPD Tahun 2022	Capaian Kinerja dan Kerangka Pendanaan									Kelompok Sasaran	Prakiraan Maju Rencana Tahun 2024		Perangkat Daerah Penanggung Jawab
										Target 2023		Pagu Indikatif			Lokasi	Sumber Dana	Prioritas			Target	Pagu Indikatif	
										Semula	Menjadi	RKPD 2023	APBD 2023	RKPD 2023 Perubahan			Nasional	Daerah				
2					**URUSAN PEMERINTAHAN WAJIB YANG TIDAK BERKAITAN DENGAN PELAYANAN DASAR**																	
2	**7**				**URUSAN PEMERINTAHAN BIDANG TENAGA KERJA**							**5,868,932,469**	**6,019,006,887**	**6,330,876,432**							**6,068,942,469**	
2	**7**	**1**			**PROGRAM PENUNJANG URUSAN PEMERINTAHAN DAERAH KABUPATEN/KOTA**	Cakupan pelayanan jasa administrasi perkantoran yang difasilitasi	%		%	100 %	100 %	**4,682,492,069**	**4,603,006,887**	**4,400,876,432**						100 %	**4,773,502,069**	
						Persentase Ketersediaan Dokumen Perencanaan, Penganggaran, dan Evaluasi Kinerja Perangkat Daerah	%		%	100 %	100 %									100 %		
						Persentase nilai aset dalam kondisi baik	%		%	100 %	100 %									100 %		
2	**7**	**1**	2.01		**Perencanaan, Penganggaran, dan Evaluasi Kinerja Perangkat Daerah**	Jumlah Dokumen Perencanaan, Penganggaran, dan Evaluasi Kinerja Perangkat Daerah yang	dokumen		dokumen	12 dokumen	12 dokumen	**10,000,000**	**10,000,000**	**7,500,000**						12 dokumen	**10,000,000**	
2	7	1	2.01	1	Penyusunan Dokumen Perencanaan Perangkat Daerah	Jumlah Dokumen Perencanaan Perangkat Daerah				10 Dokumen	10 Dokumen	5,000,000	5,000,000	4,000,000	Kab. Trenggalek, Trenggalek, Ngantru	PENDAPATAN ASLI DAERAH (PAD)	Meningkatkan Sumber Daya Manusia Yang Berkualitas Dan Berdaya Saing	Meningkatkan SDM Unggul, Inovatif dan Kolaboratif Mendukung Kemandirian Ekonomi dan Pengentasan Kemiskinan	Dinas Perindustrian dan Tenaga Kerja	10 Dokumen	5,000,000	DINAS PERINDUSTRIAN DAN TENAGA KERJA
																		Meningkatkan SDM Unggul, Inovatif dan Kolaboratif Mendukung Kemandirian Ekonomi dan Pengentasan Kemiskinan				
																		Meningkatkan SDM Unggul, Inovatif dan Kolaboratif Mendukung Kemandirian Ekonomi dan Pengentasan Kemiskinan				
2	7	1	2.01	6	Koordinasi dan Penyusunan Laporan Capaian Kinerja dan Ikhtisar Realisasi Kinerja SKPD	Jumlah Laporan Capaian Kinerja dan Ikhtisar Realisasi Kinerja SKPD dan Laporan Hasil Koordinasi Penyusunan Laporan Capaian Kinerja dan Ikhtisar Realisasi Kinerja SKPD				6 Laporan	29 Laporan	5,000,000	5,000,000	3,500,000	Kab. Trenggalek, Trenggalek, Ngantru	PENDAPATAN ASLI DAERAH (PAD)	Meningkatkan Sumber Daya Manusia Yang Berkualitas Dan Berdaya Saing	Meningkatkan SDM Unggul, Inovatif dan Kolaboratif Mendukung Kemandirian Ekonomi dan Pengentasan Kemiskinan	Dinas Perindustrian dan Tenaga Kerja	29 Laporan	5,000,000	DINAS PERINDUSTRIAN DAN TENAGA KERJA
2	**7**	**1**	2.02		**Administrasi Keuangan Perangkat Daerah**	Persentase Administrasi Keuangan Perangkat Daerah yang diselesaikan	%		%	100 %	100 %	**4,144,357,069**	**4,060,754,087**	**3,693,623,632**						100 %	**4,168,677,069**	

Kode					Urusan/ Bidang Urusan/ Program/ Kegiatan/ Sub Kegiatan	Indikator Program/ Kegiatan/ Sub Kegiatan	Target Akhir Periode RPJMD	Realisasi Capaian RKPD Tahun 2021	Prakiraan Capaian Target RKPD Tahun 2022	Capaian Kinerja dan Kerangka Pendanaan									Kelompok Sasaran	Prakiraan Maju Rencana Tahun 2024		Perangkat Daerah Penanggung Jawab
										Target 2023		Pagu Indikatif			Lokasi	Sumber Dana	Prioritas			Target	Pagu Indikatif	
										Semula	Menjadi	RKPD 2023	APBD 2023	RKPD 2023 Perubahan			Nasional	Daerah				
2	7	1	2.02	1	Penyediaan Gaji dan Tunjangan ASN	Jumlah Orang yang Menerima Gaji dan Tunjangan ASN				33 Orang/ bulan	33 Orang/bulan	4,071,357,069	3,987,754,087	3,596,303,632	Kab. Trenggalek, Trenggalek, Ngantru	Dana Transfer Umum-Dana Alokasi Umum	Meningkatkan Sumber Daya Manusia Yang Berkualitas Dan Berdaya Saing	Meningkatkan SDM Unggul, Inovatif dan Kolaboratif Mendukung Kemandirian Ekonomi dan Pengentasan Kemiskinan	Dinas Perindustrian dan Tenaga Kerja	33 Orang/bulan	4,071,357,069	DINAS PERINDUSTRIAN DAN TENAGA KERJA
2	7	1	2.02	2	Penyediaan Administrasi Pelaksanaan Tugas ASN	Jumlah Dokumen Hasil Penyediaan Administrasi Pelaksanaan Tugas ASN				30 Dokumen	30 Dokumen	73,000,000	73,000,000	97,320,000	Kab. Trenggalek, Trenggalek, Ngantru	PENDAPATAN ASLI DAERAH (PAD) Pajak Rokok	Meningkatkan Sumber Daya Manusia Yang Berkualitas Dan Berdaya Saing	Meningkatkan SDM Unggul, Inovatif dan Kolaboratif Mendukung Kemandirian	Dinas Perindustrian dan Tenaga Kerja	30 Dokumen	97,320,000	DINAS PERINDUSTRIAN DAN TENAGA KERJA
2	**7**	**1**	2.05		**Administrasi Kepegawaian Perangkat Daerah**	Persentase Administrasi Kepegawaian Perangkat Daerah yang diselesaikan	%		%	100 %	100 %	**10,000,000**	**10,000,000**	**19,800,000**						100 %	**10,000,000**	
2	7	1	2.05	9	Pendidikan dan Pelatihan Pegawai Berdasarkan Tugas dan Fungsi	Jumlah Pegawai Berdasarkan Tugas dan Fungsi yang Mengikuti Pendidikan dan Pelatihan				3 Orang	3 Orang	10,000,000	10,000,000	19,800,000	Kab. Trenggalek, Trenggalek, Ngantru	PENDAPATAN ASLI DAERAH (PAD)	Meningkatkan Sumber Daya Manusia Yang Berkualitas Dan Berdaya Saing	Meningkatkan SDM Unggul, Inovatif dan Kolaboratif Mendukung Kemandirian Ekonomi dan Pengentasan Kemiskinan	Dinas Perindustrian dan Tenaga Kerja	3 Orang	10,000,000	DINAS PERINDUSTRIAN DAN TENAGA KERJA
2	**7**	**1**	2.06		**Administrasi Umum Perangkat Daerah**	Persentase Administrasi Umum Perangkat Daerah yang diselesaikan	%		%	100 %	100 %	**169,635,000**	**169,635,000**	**256,582,200**						100 %	**211,325,000**	
2	7	1	2.06	1	Penyediaan Komponen Instalasi Listrik/Penerangan Bangunan Kantor	Jumlah Paket Komponen Instalasi Listrik/Penerangan Bangunan Kantor yang Disediakan				2 Paket	2 Paket	5,000,000	5,000,000	5,000,000	Kab. Trenggalek, Trenggalek, Ngantru	PENDAPATAN ASLI DAERAH (PAD)	Meningkatkan Sumber Daya Manusia Yang Berkualitas Dan Berdaya Saing	Meningkatkan SDM Unggul, Inovatif dan Kolaboratif Mendukung Kemandirian Ekonomi dan Pengentasan Kemiskinan	Dinas Perindustrian dan Tenaga Kerja	2 Paket	5,000,000	DINAS PERINDUSTRIAN DAN TENAGA KERJA
2	7	1	2.06	2	Penyediaan Peralatan dan Perlengkapan Kantor	Jumlah Paket Peralatan dan Perlengkapan Kantor yang Disediakan				3 Paket	3 Paket	18,635,000	18,635,000	18,305,000	Kab. Trenggalek, Trenggalek, Ngantru	PENDAPATAN ASLI DAERAH (PAD)	Meningkatkan Sumber Daya Manusia Yang Berkualitas Dan Berdaya Saing	Meningkatkan SDM Unggul, Inovatif dan Kolaboratif Mendukung Kemandirian Ekonomi dan Pengentasan Kemiskinan	Dinas Perindustrian dan Tenaga Kerja	3 Paket	18,635,000	DINAS PERINDUSTRIAN DAN TENAGA KERJA
2	7	1	2.06	4	Penyediaan Bahan Logistik Kantor	Jumlah Paket Bahan Logistik Kantor yang Disediakan				12 Paket	12 Paket	20,000,000	20,000,000	30,245,000	Kab. Trenggalek, Trenggalek, Ngantru	PENDAPATAN ASLI DAERAH (PAD)	Meningkatkan Sumber Daya Manusia Yang Berkualitas Dan Berdaya Saing	Meningkatkan SDM Unggul, Inovatif dan Kolaboratif Mendukung Kemandirian Ekonomi dan Pengentasan Kemiskinan	Dinas Perindustrian dan Tenaga Kerja	12 Paket	20,000,000	DINAS PERINDUSTRIAN DAN TENAGA KERJA
2	7	1	2.06	5	Penyediaan Barang Cetakan dan Penggandaan	Jumlah Paket Barang Cetakan dan Penggandaan yang Disediakan				12 Paket	12 Paket	35,000,000	35,000,000	32,276,600	Kab. Trenggalek, Trenggalek, Ngantru	PENDAPATAN ASLI DAERAH (PAD)	Meningkatkan Sumber Daya Manusia Yang Berkualitas Dan Berdaya Saing	Meningkatkan SDM Unggul, Inovatif dan Kolaboratif Mendukung Kemandirian Ekonomi dan Pengentasan Kemiskinan	Dinas Perindustrian dan Tenaga Kerja	12 Paket	35,000,000	DINAS PERINDUSTRIAN DAN TENAGA KERJA

Kode					Urusan/ Bidang Urusan/ Program/ Kegiatan/ Sub Kegiatan	Indikator Program/ Kegiatan/ Sub Kegiatan	Target Akhir Periode RPJMD	Realisasi Capaian RKPD Tahun 2021	Prakiraan Capaian Target RKPD Tahun 2022	Capaian Kinerja dan Kerangka Pendanaan									Kelompok Sasaran	Prakiraan Maju Rencana Tahun 2024		Perangkat Daerah Penanggung Jawab
										Target 2023		Pagu Indikatif			Lokasi	Sumber Dana	Prioritas			Target	Pagu Indikatif	
										Semula	Menjadi	RKPD 2023	APBD 2023	RKPD 2023 Perubahan			Nasional	Daerah				
2	7	1	2.06	7	Penyediaan Bahan/Material	Jumlah Paket Bahan/Material yang Disediakan				9 Paket	9 Paket	30,000,000	30,000,000	29,683,100	Kab. Trenggalek, Trenggalek, Ngantru	PENDAPATAN ASLI DAERAH (PAD)	Meningkatkan Sumber Daya Manusia Yang Berkualitas Dan Berdaya Saing	Meningkatkan SDM Unggul, Inovatif dan Kolaboratif Mendukung Kemandirian Ekonomi dan Pengentasan Kemiskinan	Dinas Perindustrian dan Tenaga Kerja	9 Paket	30,000,000	DINAS PERINDUSTRIAN DAN TENAGA KERJA
2	7	1	2.06	8	Fasilitasi Kunjungan Tamu	Jumlah Laporan Fasilitasi Kunjungan Tamu				1 Laporan	1 Laporan	500,000	500,000	800,000	Kab. Trenggalek, Trenggalek, Ngantru	PENDAPATAN ASLI DAERAH (PAD)	Meningkatkan Sumber Daya Manusia Yang Berkualitas Dan Berdaya Saing	Meningkatkan SDM Unggul, Inovatif dan Kolaboratif Mendukung Kemandirian Ekonomi dan Pengentasan Kemiskinan	Dinas Perindustrian dan Tenaga Kerja	1 Laporan	500,000	DINAS PERINDUSTRIAN DAN TENAGA KERJA
2	7	1	2.06	9	Penyelenggaraan Rapat Koordinasi dan Konsultasi SKPD	Jumlah Laporan Penyelenggaraan Rapat Koordinasi dan Konsultasi SKPD				25 Laporan	40 Laporan	60,000,000	60,000,000	139,772,500	Kab. Trenggalek, Trenggalek, Ngantru	PENDAPATAN ASLI DAERAH (PAD) Pajak Rokok	Meningkatkan Sumber Daya Manusia Yang Berkualitas Dan Berdaya Saing	Meningkatkan SDM Unggul, Inovatif dan Kolaboratif Mendukung Kemandirian	Dinas Perindustrian dan Tenaga Kerja	40 Laporan	101,690,000	DINAS PERINDUSTRIAN DAN TENAGA KERJA
2	7	1	2.06	10	Penatausahaan Arsip Dinamis pada SKPD	Jumlah Dokumen Penatausahaan Arsip Dinamis pada SKPD				1 Dokumen	1 Dokumen	500,000	500,000	500,000	Kab. Trenggalek, Trenggalek, Ngantru	PENDAPATAN ASLI DAERAH (PAD)	Meningkatkan Sumber Daya Manusia Yang Berkualitas Dan Berdaya Saing	Meningkatkan SDM Unggul, Inovatif dan Kolaboratif Mendukung Kemandirian Ekonomi dan Pengentasan Kemiskinan	Dinas Perindustrian dan Tenaga Kerja	1 Dokumen	500,000	DINAS PERINDUSTRIAN DAN TENAGA KERJA
2	**7**	**1**	2.07		**Pengadaan Barang Milik Daerah Penunjang Urusan Pemerintah Daerah**	Persentase Pengadaan Barang Milik Daerah yang diselesaikan	%		%	100 %	100 %	**15,000,000**	**15,000,000**	**47,869,000**						100 %	**40,000,000**	
2	7	1	2.07	6	Pengadaan Peralatan dan Mesin Lainnya	Jumlah Unit Peralatan dan Mesin Lainnya yang Disediakan				1 Unit	10 Unit	10,000,000	10,000,000	42,869,000	Kab. Trenggalek, Trenggalek, Ngantru	PENDAPATAN ASLI DAERAH (PAD) Pajak Rokok	Meningkatkan Sumber Daya Manusia Yang Berkualitas Dan Berdaya Saing	Meningkatkan SDM Unggul, Inovatif dan Kolaboratif Mendukung Kemandirian	Dinas Perindustrian dan Tenaga Kerja	10 Unit	35,000,000	DINAS PERINDUSTRIAN DAN TENAGA KERJA
2	7	1	2.07	11	Pengadaan Sarana dan Prasarana Pendukung Gedung Kantor atau Bangunan Lainnya	Jumlah Unit Sarana dan Prasarana Pendukung Gedung Kantor atau Bangunan Lainnya yang Disediakan				1 Unit	1 Unit	5,000,000	5,000,000	5,000,000	Kab. Trenggalek, Trenggalek, Ngantru	PENDAPATAN ASLI DAERAH (PAD)	Meningkatkan Sumber Daya Manusia Yang Berkualitas Dan Berdaya Saing	Meningkatkan SDM Unggul, Inovatif dan Kolaboratif Mendukung Kemandirian Ekonomi dan Pengentasan Kemiskinan	Dinas Perindustrian dan Tenaga Kerja	1 Unit	5,000,000	DINAS PERINDUSTRIAN DAN TENAGA KERJA
2	**7**	**1**	2.08		**Penyediaan Jasa Penunjang Urusan Pemerintahan Daerah**	Persentase Jasa Penunjang Urusan Pemerintahan Daerah yang diselesaikan	%		%	100 %	100 %	**233,000,000**	**233,000,000**	**237,988,400**						100 %	**233,000,000**	
2	7	1	2.08	1	Penyediaan Jasa Surat Menyurat	Jumlah Laporan Penyediaan Jasa Surat Menyurat				1 Laporan	0 Laporan	500,000	500,000	0	Kab. Trenggalek, Trenggalek, Ngantru	PENDAPATAN ASLI DAERAH (PAD)	Meningkatkan Sumber Daya Manusia Yang Berkualitas Dan Berdaya Saing	Meningkatkan SDM Unggul, Inovatif dan Kolaboratif Mendukung Kemandirian Ekonomi dan Pengentasan Kemiskinan	Dinas Perindustrian dan Tenaga Kerja	0 Laporan	500,000	DINAS PERINDUSTRIAN DAN TENAGA KERJA

Kode					Urusan/ Bidang Urusan/ Program/ Kegiatan/ Sub Kegiatan	Indikator Program/ Kegiatan/ Sub Kegiatan	Target Akhir Periode RPJMD	Realisasi Capaian RKPD Tahun 2021	Prakiraan Capaian Target RKPD Tahun 2022	Capaian Kinerja dan Kerangka Pendanaan									Kelompok Sasaran	Prakiraan Maju Rencana Tahun 2024		Perangkat Daerah Penanggung Jawab
										Target 2023		Pagu Indikatif			Lokasi	Sumber Dana	Prioritas			Target	Pagu Indikatif	
										Semula	Menjadi	RKPD 2023	APBD 2023	RKPD 2023 Perubahan			Nasional	Daerah				
2	7	1	2.08	2	Penyediaan Jasa Komunikasi, Sumber Daya Air dan Listrik	Jumlah Laporan Penyediaan Jasa Komunikasi, Sumber Daya Air dan Listrik yang Disediakan				12 Laporan	12 Laporan	85,000,000	85,000,000	91,390,400	Kab. Trenggalek, Trenggalek, Ngantru	PENDAPATAN ASLI DAERAH (PAD)	Meningkatkan Sumber Daya Manusia Yang Berkualitas Dan Berdaya Saing	Meningkatkan SDM Unggul, Inovatif dan Kolaboratif Mendukung Kemandirian Ekonomi dan Pengentasan Kemiskinan Meningkatkan SDM Unggul, Inovatif dan Kolaboratif Mendukung Kemandirian Ekonomi dan Pengentasan Kemiskinan	Dinas Perindustrian dan Tenaga Kerja	12 Laporan	85,000,000	DINAS PERINDUSTRIAN DAN TENAGA KERJA
2	7	1	2.08	3	Penyediaan Jasa Peralatan dan Perlengkapan Kantor	Jumlah Laporan Penyediaan Jasa Peralatan dan Perlengkapan Kantor yang Disediakan				6 Laporan	8 Laporan	5,000,000	5,000,000	7,040,000	Kab. Trenggalek, Trenggalek, Ngantru	PENDAPATAN ASLI DAERAH (PAD)	Meningkatkan Sumber Daya Manusia Yang Berkualitas Dan Berdaya Saing	Meningkatkan SDM Unggul, Inovatif dan Kolaboratif Mendukung Kemandirian Ekonomi dan Pengentasan Kemiskinan	Dinas Perindustrian dan Tenaga Kerja	8 Laporan	5,000,000	DINAS PERINDUSTRIAN DAN TENAGA KERJA
2	7	1	2.08	4	Penyediaan Jasa Pelayanan Umum Kantor	Jumlah Laporan Penyediaan Jasa Pelayanan Umum Kantor yang Disediakan				12 Laporan	12 Laporan	142,500,000	142,500,000	139,558,000	Kab. Trenggalek, Trenggalek, Ngantru	PENDAPATAN ASLI DAERAH (PAD)	Meningkatkan Sumber Daya Manusia Yang Berkualitas Dan Berdaya Saing	Meningkatkan SDM Unggul, Inovatif dan Kolaboratif Mendukung Kemandirian Ekonomi dan Pengentasan Kemiskinan	Dinas Perindustrian dan Tenaga Kerja	12 Laporan	142,500,000	DINAS PERINDUSTRIAN DAN TENAGA KERJA
2	**7**	**1**	2.09		**Pemeliharaan Barang Milik Daerah Penunjang Urusan Pemerintahan Daerah**	Persentase BMD Penunjang Urusan Pemerintahan Daerah yang dipelihara	%		%	100 %	100 %	**100,500,000**	**104,617,800**	**137,513,200**						100 %	**100,500,000**	
2	7	1	2.09	2	Penyediaan Jasa Pemeliharaan, Biaya Pemeliharaan, Pajak dan Perizinan Kendaraan Dinas Operasional atau Lapangan	Jumlah Kendaraan Dinas Operasional atau Lapangan yang Dipelihara dan dibayarkan Pajak dan Perizinannya				24 Unit	21 Unit	50,000,000	60,000,000	80,845,400	Kab. Trenggalek, Trenggalek, Ngantru	PENDAPATAN ASLI DAERAH (PAD)	Meningkatkan Sumber Daya Manusia Yang Berkualitas Dan Berdaya Saing	Meningkatkan SDM Unggul, Inovatif dan Kolaboratif Mendukung Kemandirian Ekonomi dan Pengentasan Kemiskinan	Dinas Perindustrian dan Tenaga Kerja	21 Unit	50,000,000	DINAS PERINDUSTRIAN DAN TENAGA KERJA
2	7	1	2.09	5	Pemeliharaan Mebel	Jumlah Mebel yang Dipelihara				1 Unit	5 Unit	500,000	500,000	500,000	Kab. Trenggalek, Trenggalek, Ngantru	PENDAPATAN ASLI DAERAH (PAD)	Meningkatkan Sumber Daya Manusia Yang	Meningkatkan SDM Unggul, Inovatif dan Kolaboratif Mendukung Kemandirian Ekonomi dan Pengentasan Kemiskinan	Dinas Perindustrian	5 Unit	500,000	DINAS PERINDUSTRIAN

Kode					Urusan/ Bidang Urusan/ Program/ Kegiatan/ Sub Kegiatan	Indikator Program/ Kegiatan/ Sub Kegiatan	Target Akhir Periode RPJMD	Realisasi Capaian RKPD Tahun 2021	Prakiraan Capaian Target RKPD Tahun 2022	Capaian Kinerja dan Kerangka Pendanaan										Kelompok Sasaran	Prakiraan Maju Rencana Tahun 2024		Perangkat Daerah Penanggung Jawab
										Target 2023		Pagu Indikatif			Lokasi	Sumber Dana	Prioritas			Target	Pagu Indikatif	
										Semula	Menjadi	RKPD 2023	APBD 2023	RKPD 2023 Perubahan			Nasional	Daerah				
2	7	1	2.09	5	Pemeliharaan Meubel							500,000	500,000	500,000			Manusia Yang Berkualitas Dan Berdaya Saing	Meningkatkan SDM Unggul, Inovatif dan Kolaboratif Mendukung Kemandirian Ekonomi dan Pengentasan Kemiskinan	dan Tenaga Kerja		500,000	N DAN TENAGA KERJA
2	7	1	2.09	6	Pemeliharaan Peralatan dan Mesin Lainnya	Jumlah Peralatan dan Mesin Lainnya yang Dipelihara				10 Unit	30 Unit	40,000,000	34,117,800	34,117,800	Kab. Trenggalek, Trenggalek, Ngantru	PENDAPATAN ASLI DAERAH (PAD)	Meningkatkan Sumber Daya Manusia Yang Berkualitas Dan Berdaya Saing	Meningkatkan SDM Unggul, Inovatif dan Kolaboratif Mendukung Kemandirian Ekonomi dan Pengentasan Kemiskinan	Dinas Perindustrian dan Tenaga Kerja	30 Unit	40,000,000	DINAS PERINDUSTRIAN DAN TENAGA KERJA
2	7	1	2.09	9	Pemeliharaan/Rehabilitasi Gedung Kantor dan Bangunan Lainnya	Jumlah Gedung Kantor dan Bangunan Lainnya yang Dipelihara/Direhabilitasi				1 Unit	1 Unit	5,000,000	5,000,000	17,000,000	Kab. Trenggalek, Trenggalek, Ngantru	PENDAPATAN ASLI DAERAH (PAD)	Meningkatkan Sumber Daya Manusia Yang Berkualitas Dan Berdaya Saing	Meningkatkan SDM Unggul, Inovatif dan Kolaboratif Mendukung Kemandirian Ekonomi dan Pengentasan Kemiskinan	Dinas Perindustrian dan Tenaga Kerja	1 Unit	5,000,000	DINAS PERINDUSTRIAN DAN TENAGA KERJA
2	7	1	2.09	11	Pemeliharaan/Rehabilitasi Sarana dan Prasarana Pendukung Gedung Kantor atau Bangunan Lainnya	Jumlah Sarana dan Prasarana Pendukung Gedung Kantor atau Bangunan Lainnya yang Dipelihara/Direhabilitasi				1 Unit	1 Unit	5,000,000	5,000,000	5,050,000	Kab. Trenggalek, Trenggalek, Ngantru	PENDAPATAN ASLI DAERAH (PAD)	Meningkatkan Sumber Daya Manusia Yang Berkualitas Dan Berdaya Saing	Meningkatkan SDM Unggul, Inovatif dan Kolaboratif Mendukung Kemandirian Ekonomi dan Pengentasan Kemiskinan	Dinas Perindustrian dan Tenaga Kerja	1 Unit	5,000,000	DINAS PERINDUSTRIAN DAN TENAGA KERJA
																		Meningkatkan SDM Unggul, Inovatif dan Kolaboratif Mendukung Kemandirian Ekonomi dan Pengentasan Kemiskinan					
2	**7**	**2**			**PROGRAM PERENCANAAN TENAGA KERJA**	Persentase kegiatan yang dilaksanakan yang mengacu ke rencana tenaga kerja.	%		%	32 %	32 %	**110,000,000**	**110,000,000**	**110,000,000**						32 %	**110,000,000**	
2	**7**	**2**	2.01		**Penyusunan Rencana Tenaga Kerja (RTK)**	Jumlah Dokumen perencanaan tenaga kerja kabupaten/kota.	dokumen		dokumen	2 dokumen	2 dokumen	**110,000,000**	**110,000,000**	**110,000,000**						2 dokumen	**110,000,000**	
2	7	2	2.01	1	Penyusunan Rencana Tenaga Kerja Makro	Jumlah Dokumen Rencana Tenaga Kerja Makro				1 Dokumen	1 Dokumen	80,000,000	80,000,000	80,000,000	Kab. Trenggalek, Trenggalek, Ngantru	Pajak Rokok	Meningkatkan Sumber Daya Manusia Yang Berkualitas Dan Berdaya Saing	Meningkatkan SDM Unggul, Inovatif dan Kolaboratif Mendukung Kemandirian Ekonomi dan Pengentasan Kemiskinan	Perusahaan	1 Dokumen	80,000,000	DINAS PERINDUSTRIAN DAN TENAGA KERJA

Kode					Urusan/ Bidang Urusan/ Program/ Kegiatan/ Sub Kegiatan	Indikator Program/ Kegiatan/ Sub Kegiatan	Target Akhir Periode RPJMD	Realisasi Capaian RKPD Tahun 2021	Prakiraan Capaian Target RKPD Tahun 2022	Capaian Kinerja dan Kerangka Pendanaan									Kelompok Sasaran	Prakiraan Maju Rencana Tahun 2024		Perangkat Daerah Penanggung Jawab
										Target 2023		Pagu Indikatif			Lokasi	Sumber Dana	Prioritas			Target	Pagu Indikatif	
										Semula	Menjadi	RKPD 2023	APBD 2023	RKPD 2023 Perubahan			Nasional	Daerah				
2	7	2	2.01	2	Penyusunan Rencana Tenaga Kerja Mikro	Jumlah Perusahaan yang Menyusun RTK Mikro				1 Perusahaan	1 Perusahaan	30,000,000	30,000,000	30,000,000	Kab. Trenggalek, Trenggalek, Ngantru	Pajak Rokok	Meningkatkan Sumber Daya Manusia Yang Berkualitas Dan Berdaya Saing	Meningkatkan SDM Unggul, Inovatif dan Kolaboratif Mendukung Kemandirian Ekonomi dan Pengentasan Kemiskinan	Perusahaan	1 Perusahaan	30,000,000	DINAS PERINDUSTRIAN DAN TENAGA KERJA
2	**7**	**3**			**PROGRAM PELATIHAN KERJA DAN PRODUKTIVITAS TENAGA KERJA**	Persentase Tenaga Kerja Bersertifikat Kompetensi.	%		%	0,02 %	0,02 %	**380,000,000**	**615,000,000**	**815,000,000**						0,02 %	**380,000,000**	
2	**7**	**3**	2.01		**Pelaksanaan Pelatihan berdasarkan Unit Kompetensi**	Persentase penerapan Program PBK dengan kualifikasi KKNI / okupasi.	%		%	100 %	100 %	**380,000,000**	**615,000,000**	**815,000,000**						100 %	**380,000,000**	
2	7	3	2.01	1	Proses Pelaksanaan Pendidikan dan Pelatihan Keterampilan bagi Pencari Kerja berdasarkan Klaster Kompetensi	Jumlah Tenaga Kerja yang Mendapat Pelatihan Berbasis Kompetensi pada Tahun n				60 Orang	140 Orang	355,000,000	590,000,000	790,000,000	Kab. Trenggalek, Semua Kecamatan, Semua	Dana Transfer Umum-Dana Alokasi Umum DBH Cukai Hasil Tembakau (CHT)	Meningkatkan Sumber Daya Manusia Yang Berkualitas Dan Berdaya Saing	Meningkatkan SDM Unggul, Inovatif dan Kolaboratif Mendukung Kemandirian Ekonomi dan Pengentasan Kemiskinan	Pencari Kerja	140 Orang	355,000,000	DINAS PERINDUSTRIAN DAN TENAGA KERJA
2	7	3	2.01	2	Koordinasi Lintas Lembaga dan Kerja Sama dengan Sektor Swasta untuk Penyediaan Instruktur serta Sarana dan Prasarana Lembaga Pelatihan Kerja	Jumlah Kesepakatan/Koordinasi dalam rangka Optimalisasi Kapasitas Instruktur dan Peningkatan Sarana Prasarana Pelatihan Vokasi dan Produktivitas pada Tahun n				2 Lembaga	30 Lembaga	25,000,000	25,000,000	25,000,000	Kab. Trenggalek, Trenggalek, Ngantru	Pajak Rokok	Meningkatkan Sumber Daya Manusia Yang Berkualitas Dan Berdaya Saing	Meningkatkan SDM Unggul, Inovatif dan Kolaboratif Mendukung Kemandirian Ekonomi dan Pengentasan Kemiskinan	Pencari Kerja	30 Lembaga	25,000,000	DINAS PERINDUSTRIAN DAN TENAGA KERJA
2	**7**	**4**			**PROGRAM PENEMPATAN TENAGA KERJA**	Persentase Tenaga kerja yang ditempatkan (dalam dan luar negeri) melalui mekanisme layanan Antar Kerja lintas daerah Kabupaten/Kota dalam 1 (satu) daerah Provinsi.	%		%	20 %	20 %	**559,000,000**	**559,000,000**	**673,000,000**						20 %	**678,000,000**	
2	**7**	**4**	2.01		**Pelayanan antar Kerja di Daerah Kabupaten/Kota**	Jumlah BKK wilayah Kab/Kota.	BKK		BKK	26 BKK	28 BKK	**299,000,000**	**299,000,000**	**413,000,000**						28 BKK	**413,000,000**	
						Jumlah lowongan kerja yang tersedia di wilayah Kab/Kota; (IPK)	lowongan kerja		lowongan kerja	350 lowongan kerja	350 lowongan kerja									350 lowongan kerja		
						Jumlah pencari kerja yang terdaftar di wilayah Kab/Kota; (IPK)	pencaker		pencaker	750 pencaker	1500 pencaker									1500 pencaker		
						Jumlah Tenaga Kerja Khusus terdaftar dalam satu kabupaten	T. K. Disabilitas		T. K. Disabilitas	1 T. K. Disabilitas	5 T. K. Disabilitas									5 T. K. Disabilitas		
2	7	4	2.01	1	Penyediaan Sumber Daya Pelayanan antar Kerja	Jumlah SDM Pelayanan antar Kerja yang Mendapatkan Pelatihan Melalui Bimtek dan lain-lain untuk Peningkatan Kompetensi				2 Orang	2 Orang	49,000,000	49,000,000	53,000,000	Kab. Trenggalek, Trenggalek, Ngantru	Dana Transfer Umum-Dana Alokasi Umum Pajak Rokok	Meningkatkan Sumber Daya Manusia Yang Berkualitas Dan Berdaya Saing	Meningkatkan SDM Unggul, Inovatif dan Kolaboratif Mendukung Kemandirian Ekonomi dan	Pencari Kerja	2 Orang	53,000,000	DINAS PERINDUSTRIAN DAN TENAGA KERJA

Kode					Urusan/ Bidang Urusan/ Program/ Kegiatan/ Sub Kegiatan	Indikator Program/ Kegiatan/ Sub Kegiatan	Target Akhir Periode RPJMD	Realisasi Capaian RKPD Tahun 2021	Prakiraan Capaian Target RKPD Tahun 2022	Capaian Kinerja dan Kerangka Pendanaan									Kelompok Sasaran	Prakiraan Maju Rencana Tahun 2024		Perangkat Daerah Penanggung Jawab
										Target 2023		Pagu Indikatif			Lokasi	Sumber Dana	Prioritas			Target	Pagu Indikatif	
										Semula	Menjadi	RKPD 2023	APBD 2023	RKPD 2023 Perubahan			Nasional	Daerah				
2	7	4	2.01	2	Pelayanan antar Kerja	Jumlah Tenaga Kerja yang Ditempatkan Melalui Layanan AKAD dan AKL				750 Orang	500 Orang	50,000,000	50,000,000	50,000,000	Kab. Trenggalek, Trenggalek, Ngantru	Pajak Rokok	Meningkatkan Sumber Daya Manusia Yang Berkualitas Dan Berdaya Saing	Meningkatkan SDM Unggul, Inovatif dan Kolaboratif Mendukung Kemandirian Ekonomi dan Pengentasan Kemiskinan	Pencari Kerja	500 Orang	50,000,000	DINAS PERINDUSTRIAN DAN TENAGA KERJA
2	7	4	2.01	3	Penyuluhan dan Bimbingan Jabatan bagi Pencari Kerja	Jumlah Pencari Kerja yang Mendapatkan Penyuluhan dan Bimbingan Jabatan				750 Orang	1500 Orang	80,000,000	80,000,000	80,000,000	Kab. Trenggalek, Trenggalek, Ngantru	Pajak Rokok	Meningkatkan Sumber Daya Manusia Yang Berkualitas Dan Berdaya Saing	Meningkatkan SDM Unggul, Inovatif dan Kolaboratif Mendukung Kemandirian Ekonomi dan Pengentasan Kemiskinan	Pencari Kerja	1500 Orang	80,000,000	DINAS PERINDUSTRIAN DAN TENAGA KERJA
2	7	4	2.01	4	Penyelenggaraan Unit Layanan Disabilitas Ketenagakerjaan	Jumlah Tenaga Kerja Disabilitas yang Mendapatkan Fasilitasi Layanan ULD				5 Orang	5 Orang	20,000,000	20,000,000	20,000,000	Kab. Trenggalek, Trenggalek, Ngantru	Pajak Rokok	Meningkatkan Sumber Daya Manusia Yang Berkualitas Dan Berdaya Saing	Meningkatkan SDM Unggul, Inovatif dan Kolaboratif Mendukung Kemandirian Ekonomi dan Pengentasan Kemiskinan	Pencari Kerja	5 Orang	20,000,000	DINAS PERINDUSTRIAN DAN TENAGA KERJA
2	7	4	2.01	5	Perluasan Kesempatan Kerja	Jumlah Tenaga Kerja yang Diberdayakan Melalui program Perluasan Kesempatan Kerja				40 Orang	80 Orang	100,000,000	100,000,000	210,000,000	Kab. Trenggalek, Trenggalek, Ngantru	Pajak Rokok DBH Cukai Hasil Tembakau (CHT)	Meningkatkan Sumber Daya Manusia Yang Berkualitas Dan Berdaya Saing	Meningkatkan SDM Unggul, Inovatif dan Kolaboratif Mendukung Kemandirian Ekonomi dan Pengentasan	Pencari Kerja	80 Orang	210,000,000	DINAS PERINDUSTRIAN DAN TENAGA KERJA
2	**7**	**4**	2.03		**Pengelolaan Informasi Pasar Kerja**	Persentase penempatan tenaga kerja melalui IPK online.	%		%	2 %	2 %	**180,000,000**	**180,000,000**	**180,000,000**						2 %	**185,000,000**	
2	7	4	2.03	1	Pemeliharaan dan Operasional Aplikasi Informasi Pasar Kerja Online	Jumlah Data dan Informasi yang Dihasilkan Aplikasi Informasi Pasar Kerja Online				4 Dokumen	0 Dokumen	5,000,000	0	0	Kab. Trenggalek, Trenggalek, Ngantru		Meningkatkan Sumber Daya Manusia Yang Berkualitas Dan Berdaya Saing	Meningkatkan SDM Unggul, Inovatif dan Kolaboratif Mendukung Kemandirian Ekonomi dan Pengentasan Kemiskinan	Pencari Kerja dan Perusahaan	4 Dokumen	5,000,000	DINAS PERINDUSTRIAN DAN TENAGA KERJA
2	7	4	2.03	3	Job Fair/Bursa Kerja	Jumlah Pencari Kerja yang Mendapatkan Pekerjaan Melalui Job Fair/Bursa Kerja				70 Orang	150 Orang	175,000,000	180,000,000	180,000,000	Kab. Trenggalek, Trenggalek, Ngantru	Pajak Rokok	Meningkatkan Sumber Daya Manusia Yang Berkualitas Dan Berdaya Saing	Meningkatkan SDM Unggul, Inovatif dan Kolaboratif Mendukung Kemandirian Ekonomi dan Pengentasan Kemiskinan	Pencari Kerja dan Perusahaan	150 Orang	180,000,000	DINAS PERINDUSTRIAN DAN TENAGA KERJA
2	**7**	**4**	2.04		**Pelindungan PMI (Pra dan Purna Penempatan) di Daerah**	Data pemberdayaan PMI/TKI purna dan keluarganya.(dokumen)	dokumen		dokumen	1 dokumen	1 dokumen	**80,000,000**	**80,000,000**	**80,000,000**						1 dokumen	**80,000,000**	

Kode					Urusan/ Bidang Urusan/ Program/ Kegiatan/ Sub Kegiatan	Indikator Program/ Kegiatan/ Sub Kegiatan	Target Akhir Periode RPJMD	Realisasi Capaian RKPD Tahun 2021	Prakiraan Capaian Target RKPD Tahun 2022	Capaian Kinerja dan Kerangka Pendanaan									Kelompok Sasaran	Prakiraan Maju Rencana Tahun 2024		Perangkat Daerah Penanggung Jawab
										Target 2023		Pagu Indikatif			Lokasi	Sumber Dana	Prioritas			Target	Pagu Indikatif	
										Semula	Menjadi	RKPD 2023	APBD 2023	RKPD 2023 Perubahan			Nasional	Daerah				
2	7	4	2.04	3	Pemberdayaan Pekerja Migran Indonesia Purna Penempatan	Jumlah PMI Purna yang Diberdayakan				25 Orang	20 Orang	80,000,000	80,000,000	80,000,000	Kab. Trenggalek, Trenggalek, Ngantru	Pajak Rokok	Meningkatkan Sumber Daya Manusia Yang Berkualitas Dan Berdaya Saing	Meningkatkan SDM Unggul, Inovatif dan Kolaboratif Mendukung Kemandirian Ekonomi dan Pengentasan Kemiskinan	PMI (Pra dan Purna Penempatan)	20 Orang	80,000,000	DINAS PERINDUSTRIAN DAN TENAGA KERJA
2	**7**	**5**			**PROGRAM HUBUNGAN INDUSTRIAL**	Persentase perselisihan HI yang diselesaikan melalui Perjanjian Bersama oleh Mediator Hubungan Industrial.	%		%	100 %	100 %	**137,440,400**	**132,000,000**	**332,000,000**						100 %	**127,440,400**	
2	**7**	**5**	2.01		**Pengesahan Peraturan Perusahaan dan Pendaftaran Perjanjian Kerja Bersama untuk Perusahaan yang Hanya Beroperasi dalam 1 (Satu) Daerah Kabupaten/Kota**	Persentase perusahaan yang telah memiliki PP.	%		%		2.5 %	**42,000,000**	**42,000,000**	**42,000,000**						2.5 %	**32,000,000**	
2	7	5	2.01	1	Pengesahan Peraturan Perusahaan bagi Perusahaan	Jumlah Perusahaan yang Melaksanakan Pengesahan Peraturan Perusahaan yang Terkait dengan Hubungan Industrial dan Terdaftar di WLKP Online				5 Perusahaan	5 Perusahaan	17,000,000	27,000,000	27,000,000	Kab. Trenggalek, Trenggalek, Ngantru	Dana Transfer Umum-Dana Alokasi Umum	Meningkatkan Sumber Daya Manusia Yang Berkualitas Dan Berdaya Saing	Meningkatkan SDM Unggul, Inovatif dan Kolaboratif Mendukung Kemandirian Ekonomi dan Pengentasan Kemiskinan	Perusahaan dan Pekerja/Buruh	5 Perusahaan	17,000,000	DINAS PERINDUSTRIAN DAN TENAGA KERJA
2	7	5	2.01	2	Pendaftaran Perjanjian Kerja Sama bagi Perusahaan	Jumlah Perusahaan yang Menyusun Perjanjian Kerja Bersama				1 Perusahaan	0 Perusahaan	10,000,000	0	0	Kab. Trenggalek, Trenggalek, Ngantru	Dana Transfer Umum-Dana Alokasi Umum	Meningkatkan Sumber Daya Manusia Yang Berkualitas Dan Berdaya Saing	Meningkatkan SDM Unggul, Inovatif dan Kolaboratif Mendukung Kemandirian Ekonomi dan Pengentasan Kemiskinan	Perusahaan dan Pekerja/Buruh	1 Perusahaan	10,000,000	DINAS PERINDUSTRIAN DAN TENAGA KERJA
2	7	5	2.01	3	Penyelenggaraan Pendataan dan Informasi Sarana Hubungan Industrial dan Jaminan Sosial Tenaga Kerja serta Pengupahan	Jumlah Data dan Informasi Sarana HI (PP/PKB, Struktur Skala Upah, dan LKS Bipartit) dan Pekerja yang Terdaftar sebagai Peserta Jamsostek serta Pengupahan				3 Laporan	4 Laporan	15,000,000	15,000,000	15,000,000	Kab. Trenggalek, Trenggalek, Ngantru	Pajak Rokok	Meningkatkan Sumber Daya Manusia Yang Berkualitas Dan Berdaya Saing	Meningkatkan SDM Unggul, Inovatif dan Kolaboratif Mendukung Kemandirian Ekonomi dan Pengentasan Kemiskinan	Perusahaan dan Pekerja/Buruh	4 Laporan	15,000,000	DINAS PERINDUSTRIAN DAN TENAGA KERJA
2	**7**	**5**	2.02		**Pencegahan dan Penyelesaian Perselisihan Hubungan Industrial, Mogok Kerja dan Penutupan Perusahaan di Daerah Kabupaten/Kota**	Prosenstase jumlah perusahaan yang berselisih.	%		%	1 %	1 %	**95,440,400**	**90,000,000**	**290,000,000**						1 %	**95,440,400**	

Kode					Urusan/ Bidang Urusan/ Program/ Kegiatan/ Sub Kegiatan	Indikator Program/ Kegiatan/ Sub Kegiatan	Target Akhir Periode RPJMD	Realisasi Capaian RKPD Tahun 2021	Prakiraan Capaian Target RKPD Tahun 2022	Capaian Kinerja dan Kerangka Pendanaan									Kelompok Sasaran	Prakiraan Maju Rencana Tahun 2024		Perangkat Daerah Penanggung Jawab
										Target 2023		Pagu Indikatif			Lokasi	Sumber Dana	Prioritas			Target	Pagu Indikatif	
										Semula	Menjadi	RKPD 2023	APBD 2023	RKPD 2023 Perubahan			Nasional	Daerah				
2	7	5	2.02	1	Pencegahan Perselisihan Hubungan Industrial, Mogok Kerja, dan Penutupan Perusahaan yang Berakibat/Berdampak pada Kepentingan di 1 (Satu) Daerah Kabupaten/Kota	Jumlah Perselisihan yang Dicegah				1 Perkara	0 Perkara	30,000,000	0	0	Kab. Trenggalek, Trenggalek, Ngantru	Pajak Rokok	Meningkatkan Sumber Daya Manusia Yang Berkualitas Dan Berdaya Saing	Meningkatkan SDM Unggul, Inovatif dan Kolaboratif Mendukung Kemandirian Ekonomi dan Pengentasan Kemiskinan	Perusahaan dan Pekerja/Buruh	1 Perkara	30,000,000	DINAS PERINDUSTRIAN DAN TENAGA KERJA
2	7	5	2.02	2	Penyelesaian Perselisihan Hubungan Industrial, Mogok Kerja, dan Penutupan Perusahaan yang Berakibat/Berdampak pada Kepentingan di 1 (satu) Daerah Kabupaten/Kota	Jumlah Perkara Perselisihan yang Terselesaikan				2 Perkara	2 Perkara	15,000,000	50,000,000	50,000,000	Kab. Trenggalek, Trenggalek, Ngantru	Pajak Rokok	Meningkatkan Sumber Daya Manusia Yang Berkualitas Dan Berdaya Saing	Meningkatkan SDM Unggul, Inovatif dan Kolaboratif Mendukung Kemandirian Ekonomi dan Pengentasan Kemiskinan	Perusahaan dan Pekerja/Buruh	2 Perkara	15,000,000	DINAS PERINDUSTRIAN DAN TENAGA KERJA
2	7	5	2.02	3	Penyelenggaraan Verifikasi dan Rekapitulasi Keanggotaan pada Organisasi Pengusaha, Federasi dan Konfederasi Serikat Pekerja/Serikat Buruh serta Non Afiliasi	Jumlah Asosiasi Pengusaha dan Serikat Pekerja yang Diverifikasi				1 Asosiasi dan SP	0 Asosiasi dan SP	15,440,400	0	0	Kab. Trenggalek, Trenggalek, Ngantru	Dana Transfer Umum-Dana Alokasi Umum	Meningkatkan Sumber Daya Manusia Yang Berkualitas Dan Berdaya Saing	Meningkatkan SDM Unggul, Inovatif dan Kolaboratif Mendukung Kemandirian Ekonomi dan Pengentasan Kemiskinan	Perusahaan dan Pekerja/Buruh	1 Asosiasi dan SP	15,440,400	DINAS PERINDUSTRIAN DAN TENAGA KERJA
2	7	5	2.02	4	Pelaksanaan Operasional Lembaga Kerja Sama Tripartit Daerah Kabupaten/Kota	Jumlah LKS Tripartit yang Dibina				1 Lembaga	1 Lembaga	10,000,000	10,000,000	10,000,000	Kab. Trenggalek, Trenggalek, Ngantru	Pajak Rokok	Meningkatkan Sumber Daya Manusia Yang Berkualitas Dan Berdaya Saing	Meningkatkan SDM Unggul, Inovatif dan Kolaboratif Mendukung Kemandirian Ekonomi dan Pengentasan Kemiskinan	Perusahaan dan Pekerja/Buruh	1 Lembaga	10,000,000	DINAS PERINDUSTRIAN DAN TENAGA KERJA
2	7	5	2.02	5	Pengembangan Pelaksanaan Jaminan Sosial Tenaga Kerja dan Fasilitas Kesejahteraan Pekerja	Terlaksananya Program Jaminan Sosial Tenaga Kerja dan Fasilitas Kesejahteraan Pekerja				1000 Orang	3700 Orang	25,000,000	30,000,000	230,000,000	Semua Kab/Kota, Semua Kecamatan, Semua Kelurahan	Pajak Rokok	Meningkatkan Sumber Daya Manusia Yang Berkualitas Dan Berdaya Saing	Meningkatkan SDM Unggul, Inovatif dan Kolaboratif Mendukung Kemandirian Ekonomi dan Pengentasan Kemiskinan	Perusahaan dan Pekerja/Buruh	3700 Orang	25,000,000	DINAS PERINDUSTRIAN DAN TENAGA KERJA
															Kab. Trenggalek, Trenggalek, Ngantru	Dana Transfer Umum-Dana Alokasi Umum						
																DBH Cukai Hasil Tembakau (CHT)						
3					**URUSAN PEMERINTAHAN PILIHAN**																	
3	**31**				**URUSAN PEMERINTAHAN BIDANG PERINDUSTRIAN**							**2,064,042,450**	**2,364,042,450**	**3,214,042,450**							**2,064,042,450**	
3	**31**	**2**			**PROGRAM PERENCANAAN DAN PEMBANGUNAN INDUSTRI**	Persentase capaian sasaran pembangunan industri kabupaten	%		%	35,7 %	35,7 %	**1,634,042,450**	**1,934,042,450**	**2,784,042,450**						35,7 %	**1,634,042,450**	
3	**31**	**2**	2.01		**Penyusunan dan Evaluasi Rencana Pembangunan Industri Kabupaten/Kota**	Persentase terselesaikannya dokumen RPIK sampai dengan ditetapkannya menjadi PERDA	%		%	100 %	75 %	**1,634,042,450**	**1,934,042,450**	**2,784,042,450**						75 %	**1,634,042,450**	

Kode					Urusan/ Bidang Urusan/ Program/ Kegiatan/ Sub Kegiatan	Indikator Program/ Kegiatan/ Sub Kegiatan	Target Akhir Periode RPJMD	Realisasi Capaian RKPD Tahun 2021	Prakiraan Capaian Target RKPD Tahun 2022	Capaian Kinerja dan Kerangka Pendanaan									Kelompok Sasaran	Prakiraan Maju Rencana Tahun 2024		Perangkat Daerah Penanggung Jawab
										Target 2023		Pagu Indikatif			Lokasi	Sumber Dana	Prioritas			Target	Pagu Indikatif	
										Semula	Menjadi	RKPD 2023	APBD 2023	RKPD 2023 Perubahan			Nasional	Daerah				
3	31	2	2.01	2	Koordinasi, Sinkronisasi, dan Pelaksanaan Kebijakan Percepatan Pengembangan, Penyebaran dan Perwilayahan Industri	Jumlah Dokumen Hasil Koordinasi, Sinkronisasi dan Pelaksanaan Kebijakan Percepatan, Pengembangan, Penyebaran dan Perwilayahan Industri				1 Dokumen	1 Dokumen	200,000,000	200,000,000	200,000,000	Kab. Trenggalek, Trenggalek, Ngantru	DBH Cukai Hasil Tembakau (CHT)	Memperkuat Ketahanan Ekonomi Untuk Pertumbuhan Yang Berkualitas dan Berkeadilan	Meningkatkan SDM Unggul, Inovatif dan Kolaboratif Mendukung Kemandirian Ekonomi dan Pengentasan Kemiskinan	Industri Kecil dan Menengah (IKM)	1 Dokumen	200,000,000	DINAS PERINDUSTRIAN DAN TENAGA KERJA
3	31	2	2.01	4	Koordinasi, Sinkronisasi, dan Pelaksanaan Pembangunan Sarana dan Prasarana Industri	Jumlah Dokumen Hasil Koordinasi, Sinkronisasi, dan Pelaksanaan Pembangunan Sarana dan Prasarana Industri				1 Dokumen	6 Dokumen	1,119,042,450	1,469,042,450	2,319,042,450	Kab. Trenggalek, Trenggalek, Ngantru	DBH Cukai Hasil Tembakau (CHT)	Memperkuat Ketahanan Ekonomi Untuk Pertumbuhan Yang Berkualitas dan Berkeadilan	Meningkatkan SDM Unggul, Inovatif dan Kolaboratif Mendukung Kemandirian Ekonomi dan Pengentasan Kemiskinan	Industri Kecil dan Menengah (IKM)	6 Dokumen	1,119,042,450	DINAS PERINDUSTRIAN DAN TENAGA KERJA
3	31	2	2.01	5	Koordinasi, Sinkronisasi, dan Pelaksanaan Pemberdayaan Industri dan Peran Serta Masyarakat	Jumlah Dokumen Hasil Koordinasi, Sinkronisasi, dan Pelaksanaan Pemberdayaan Industri dan Peran Serta Masyarakat				3 Dokumen	4 Dokumen	265,000,000	265,000,000	265,000,000	Kab. Trenggalek, Semua Kecamatan, Semua Kelurahan	Dana Transfer Umum-Dana Alokasi Umum	Memperkuat Ketahanan Ekonomi Untuk Pertumbuhan Yang Berkualitas dan Berkeadilan	Meningkatkan SDM Unggul, Inovatif dan Kolaboratif Mendukung Kemandirian Ekonomi dan Pengentasan Kemiskinan	Industri Kecil dan Menengah (IKM)	4 Dokumen	265,000,000	DINAS PERINDUSTRIAN DAN TENAGA KERJA
3	31	2	2.01	6	Evaluasi Terhadap Pelaksanaan Rencana Pembangunan Industri	Jumlah Dokumen Evaluasi Pelaksanaan Rencana Pembangunan Industri				1 Dokumen	1 Dokumen	50,000,000	0	0	Kab. Trenggalek, Trenggalek, Ngantru	Pajak Rokok	Memperkuat Ketahanan Ekonomi Untuk Pertumbuhan Yang Berkualitas dan Berkeadilan	Meningkatkan SDM Unggul, Inovatif dan Kolaboratif Mendukung Kemandirian Ekonomi dan Pengentasan Kemiskinan	Industri Kecil dan Menengah (IKM)	1 Dokumen	50,000,000	DINAS PERINDUSTRIAN DAN TENAGA KERJA
3	**31**	**3**			**PROGRAM PENGENDALIAN IZIN USAHA INDUSTRI**	Persentase jumlah hasil pemantauan dan pengawasan dengan jumlah izin industri (IUI) kecil dan industri menengah yang dikeluarkan industri terkait	%		%	16,13 %	16,13 %	**230,000,000**	**230,000,000**	**230,000,000**						16,13 %	**230,000,000**	
3	**31**	**3**	2.01		**Penerbitan Izin Usaha Industri (IUI), Izin Perluasan Usaha Industri (IPUI), Izin Usaha Kawasan Industri (IUKI) dan Izin Perluasan Kawasan Industri (IPKI) Kewenangan Kabupaten/Kota**	Persentase jumlah izin yang diterbitkan usaha industri (IUI) kecil dan menengah yang diterbitkan	%		%	16.13 %	38.7 %	**230,000,000**	**230,000,000**	**230,000,000**						38.7 %	**230,000,000**	

Kode					Urusan/ Bidang Urusan/ Program/ Kegiatan/ Sub Kegiatan	Indikator Program/ Kegiatan/ Sub Kegiatan	Target Akhir Periode RPJMD	Realisasi Capaian RKPD Tahun 2021	Prakiraan Capaian Target RKPD Tahun 2022	Capaian Kinerja dan Kerangka Pendanaan									Kelompok Sasaran	Prakiraan Maju Rencana Tahun 2024		Perangkat Daerah Penanggung Jawab
										Target 2023		Pagu Indikatif			Lokasi	Sumber Dana	Prioritas			Target	Pagu Indikatif	
										Semula	Menjadi	RKPD 2023	APBD 2023	RKPD 2023 Perubahan			Nasional	Daerah				
3	31	3	2.01	1	Fasilitasi Pemenuhan Komitmen Perolehan IUI, IPUI, IUKI dan IPKI Kewenangan Kabupaten/Kota dalam Sistem Informasi Industri Nasional (SIINas) yang Terintegrasi dengan Sistem Pelayanan Perizinan Berusaha Terintegrasi Secara Elektronik	Jumlah Dokumen Hasil Fasilitasi Verifikasi Teknis Pemenuhan Kesesuaian Persyaratan Teknis Perizinan Berusaha Sektor Industri dan/atau dalam rangka Perluasan Usaha untuk Bidang Usaha dengan Risiko Usaha Menengah-Tinggi dan Tinggi, Melalui SIINas yang Terintegrasi dengan Sistem OSS				4 Dokumen	4 Dokumen	230,000,000	230,000,000	230,000,000	Kab. Trenggalek, Trenggalek, Ngantru	Pajak Rokok	Memperkuat Ketahanan Ekonomi Untuk Pertumbuhan Yang Berkualitas dan Berkeadilan	Meningkatkan SDM Unggul, Inovatif dan Kolaboratif Mendukung Kemandirian Ekonomi dan Pengentasan Kemiskinan	Industri Kecil dan Menengah (IKM)	4 Dokumen	230,000,000	DINAS PERINDUSTRIAN DAN TENAGA KERJA
3	**31**	**4**			**PROGRAM PENGELOLAAN SISTEM INFORMASI INDUSTRI NASIONAL**	Persentase IKM yang telah dimonitoring, verifikasi dan evaluasi sesuai informasi industri	%		%	2 %	2 %	**200,000,000**	**200,000,000**	**200,000,000**						2 %	**200,000,000**	
3	**31**	**4**	2.01		**Penyediaan Informasi Industri untuk Informasi Industri untuk IUI, IPUI, IUKI dan IPKI Kewenangan Kabupaten/Kota**	Jumlah IKM yang telah dimonitoring, verifikasi dan evaluasi sesuai informasi industri (IKM	IKM		IKM	80 IKM	80 IKM	**200,000,000**	**200,000,000**	**200,000,000**						80 IKM	**200,000,000**	
3	31	4	2.01	1	Fasilitasi Pengumpulan, Pengolahan dan Analisis Data Industri, Data Kawasan Industri serta Data Lain Lingkup Kabupaten/Kota Melalui Sistem Informasi Industri Nasional (SIINas)	Jumlah Dokumen Hasil Fasilitasi Pengumpulan, Pengolahan dan Analisis Data Industri, Data Kawasan Industri serta Data Lain Lingkup Kabupaten/Kota Melalui Sistem Informasi Industri Nasional (SIINas)				4 Dokumen	4 Dokumen	160,000,000	160,000,000	160,000,000	Kab. Trenggalek, Semua Kecamatan, Semua Kelurahan	Dana Transfer Umum-Dana Alokasi Umum Pajak Rokok	Memperkuat Ketahanan Ekonomi Untuk Pertumbuhan Yang Berkualitas dan Berkeadilan	Meningkatkan SDM Unggul, Inovatif dan Kolaboratif Mendukung Kemandirian Ekonomi dan Pengentasan Kemiskinan	Industri Kecil dan Menengah (IKM)	4 Dokumen	160,000,000	DINAS PERINDUSTRIAN DAN TENAGA KERJA
3	31	4	2.01	2	Diseminasi, Publikasi Data Informasi dan Analisa Industri Kabupaten/Kota Melalui SIINas	Jumlah Dokumen Hasil Diseminasi dan Publikasi Data Informasi dan Analisis Industri Kabupaten/Kota Melalui SIINas				1 Dokumen	1 Dokumen	15,000,000	15,000,000	15,000,000	Kab. Trenggalek, Trenggalek, Ngantru	Pajak Rokok	Memperkuat Ketahanan Ekonomi Untuk Pertumbuhan Yang Berkualitas dan Berkeadilan	Meningkatkan SDM Unggul, Inovatif dan Kolaboratif Mendukung Kemandirian Ekonomi dan Pengentasan Kemiskinan	Industri Kecil dan Menengah (IKM)	1 Dokumen	15,000,000	DINAS PERINDUSTRIAN DAN TENAGA KERJA
3	31	4	2.01	3	Pemantauan dan Evaluasi Kepatuhan Perusahaan Industri dan Perusahaan Kawasan Industri Lingkup Kabupaten/Kota dalam Penyampaian Data ke SIINas	Jumlah Dokumen Hasil Pemantauan dan Evaluasi Kepatuhan Perusahaan Industri dan Perusahaan Kawasan Industri Lingkup Kabupaten/Kota dalam Penyampaian Data ke SIINas				1 Dokumen	1 Dokumen	25,000,000	25,000,000	25,000,000	Kab. Trenggalek, Trenggalek, Ngantru	Pajak Rokok	Memperkuat Ketahanan Ekonomi Untuk Pertumbuhan Yang Berkualitas dan Berkeadilan	Meningkatkan SDM Unggul, Inovatif dan Kolaboratif Mendukung Kemandirian Ekonomi dan Pengentasan Kemiskinan	Industri Kecil dan Menengah (IKM)	1 Dokumen	25,000,000	DINAS PERINDUSTRIAN DAN TENAGA KERJA
3	**32**				**URUSAN PEMERINTAHAN BIDANG TRANSMIGRASI**							**155,000,000**	**155,000,000**	**155,000,000**							**155,000,000**	
3	**32**	**3**			**PROGRAM PEMBANGUNAN KAWASAN TRANSMIGRASI**	Persentase calon transmigran yang berkualitas yang dikirim dan ditempatkan sesuai kuota	%		%	100 %	100 %	**155,000,000**	**155,000,000**	**155,000,000**						100 %	**155,000,000**	
3	**32**	**3**	2.01		**Penataan Persebaran Penduduk yang Berasal dari 1 (Satu) Daerah Kabupaten/Kota**	Persentase transmigran yang diberangkatkan	%		%	100 %	100 %	**155,000,000**	**155,000,000**	**155,000,000**						100 %	**155,000,000**	

Kode					Urusan/ Bidang Urusan/ Program/ Kegiatan/ Sub Kegiatan	Indikator Program/ Kegiatan/ Sub Kegiatan	Target Akhir Periode RPJMD	Realisasi Capaian RKPD Tahun 2021	Prakiraan Capaian Target RKPD Tahun 2022	Capaian Kinerja dan Kerangka Pendanaan									Kelompok Sasaran	Prakiraan Maju Rencana Tahun 2024		Perangkat Daerah Penanggung Jawab
										Target 2023		Pagu Indikatif			Lokasi	Sumber Dana	Prioritas			Target	Pagu Indikatif	
										Semula	Menjadi	RKPD 2023	APBD 2023	RKPD 2023 Perubahan			Nasional	Daerah				
3	32	3	2.01	1	Koordinasi dan Sinkronisasi Kerja Sama Pembangunan Transmigrasi yang Berasal dari 1 (Satu) Daerah Kabupaten/Kota	Jumlah Laporan Hasil Koordinasi dan Sinkronisasi Kerja Sama Pembangunan Transmigrasi yang Berasal dari 1 (Satu) Daerah Kabupaten/Kota				2 Laporan	4 Laporan	35,000,000	35,000,000	70,000,000	Kab. Trenggalek, Trenggalek, Ngantru	Pajak Rokok	Meningkatkan Sumber Daya Manusia Yang Berkualitas Dan Berdaya Saing	Meningkatkan SDM Unggul, Inovatif dan Kolaboratif Mendukung Kemandirian Ekonomi dan Pengentasan Kemiskinan	Calon Transmigran	4 Laporan	35,000,000	DINAS PERINDUSTRIAN DAN TENAGA KERJA
3	32	3	2.01	4	Pemindahan dan Penempatan Transmigran yang Berasal dari 1 (Satu) Daerah Kabupaten/Kota	Jumlah Transmigran yang Dipindahkan dan Ditempatkan				10 Kepala Keluarga	1 Kepala Keluarga	110,000,000	110,000,000	75,000,000	Kab. Trenggalek, Semua Kecamatan, Semua	Dana Transfer Umum-Dana Alokasi Umum Pajak Rokok	Meningkatkan Sumber Daya Manusia Yang Berkualitas Dan Berdaya Saing	Meningkatkan SDM Unggul, Inovatif dan Kolaboratif Mendukung Kemandirian Ekonomi dan	Calon Transmigran	1 Kepala Keluarga	110,000,000	DINAS PERINDUSTRIAN DAN TENAGA KERJA
3	32	3	2.01	5	Penyuluhan Transmigrasi	Jumlah Calon Transmigran yang Mendapatkan Penyuluhan				50 Kepala Keluarga	50 Kepala Keluarga	10,000,000	10,000,000	10,000,000	Kab. Trenggalek, Trenggalek, Ngantru	Pajak Rokok	Meningkatkan Sumber Daya Manusia Yang Berkualitas Dan Berdaya Saing	Meningkatkan SDM Unggul, Inovatif dan Kolaboratif Mendukung Kemandirian Ekonomi dan Pengentasan Kemiskinan	Calon Transmigran	50 Kepala Keluarga	10,000,000	DINAS PERINDUSTRIAN DAN TENAGA KERJA
						TOTAL						**8,087,974,919**	**8,538,049,337**	**9,699,918,882**							**8,237,544,519**	

Penetapan Perubahan Rencana Kerja Pemerintah Daerah (RKPD)
Kabupaten Trenggalek
Tahun 2023

Kode					Urusan/ Bidang Urusan/ Program/ Kegiatan/ Sub Kegiatan	Indikator Program/ Kegiatan/ Sub Kegiatan	Target Akhir Periode RPJMD	Realisasi Capaian RKPD Tahun 2021	Prakiraan Capaian Target RKPD Tahun 2022	Capaian Kinerja dan Kerangka Pendanaan									Kelompok Sasaran	Prakiraan Maju Rencana Tahun 2024		Perangkat Daerah Penanggung Jawab
										Target 2023		Pagu Indikatif			Lokasi	Sumber Dana	Prioritas					
										Semula	Menjadi	RKPD 2023	APBD 2023	RKPD 2023 Perubahan			Nasional	Daerah		Target	Pagu Indikatif	
4					**UNSUR PENDUKUNG URUSAN PEMERINTAHAN**																	
4	**1**				**SEKRETARIAT DAERAH**							**32,394,736,754**	**30,332,635,496**	**37,058,616,236**							**34,969,868,454**	
4	**1**	**1**			**PROGRAM PENUNJANG URUSAN PEMERINTAHAN DAERAH KABUPATEN/KOTA**	Cakupan pelayanan jasa administrasi perkantoran yang difasilitasi	%		%	100 %	100 %	**26,192,488,454**	**24,067,887,196**	**29,195,276,469**						100 %	**27,489,868,454**	
						Persentase Ketersediaan Dokumen Perencanaan, Penganggaran, dan Evaluasi Kinerja Perangkat Daerah	%		%	100 %	100 %									100 %		
						Persentase nilai aset dalam kondisi baik	%		%	100 %	100 %									100 %		
4	**1**	**1**	2.01		**Perencanaan, Penganggaran, dan Evaluasi Kinerja Perangkat Daerah**	Jumlah Dokumen Perencanaan, Penganggaran, dan Evaluasi Kinerja Perangkat Daerah yang	dokumen		dokumen	13 dokumen	66 dokumen	**180,000,000**	**126,400,000**	**161,400,000**						66 dokumen	**180,000,000**	
4	1	1	2.01	1	Penyusunan Dokumen Perencanaan Perangkat Daerah	Jumlah Dokumen Perencanaan Perangkat Daerah				9 Dokumen	13 Dokumen	90,000,000	71,400,000	86,400,000	Kab. Trenggalek, Trenggalek, Ngantru	Dana Transfer Umum-Dana Alokasi Umum	Memperkuat Stabilitas Polhukhankam Dan Transformasi Pelayanan Publik	Meningkatkan SDM Unggul, Inovatif dan Kolaboratif Mendukung Kemandirian Ekonomi dan Pengentasan Kemiskinan	PNS lingkup Sekretariat Daerah	13 Dokumen	90,000,000	SEKRETARIAT DAERAH
4	1	1	2.01	6	Koordinasi dan Penyusunan Laporan Capaian Kinerja dan Ikhtisar Realisasi Kinerja SKPD	Jumlah Laporan Capaian Kinerja dan Ikhtisar Realisasi Kinerja SKPD dan Laporan Hasil Koordinasi Penyusunan Laporan Capaian Kinerja dan Ikhtisar Realisasi Kinerja SKPD				26 Laporan	53 Laporan	90,000,000	55,000,000	75,000,000	Kab. Trenggalek, Trenggalek, Ngantru	Dana Transfer Umum-Dana Alokasi Umum	Memperkuat Stabilitas Polhukhankam Dan Transformasi Pelayanan Publik	Meningkatkan SDM Unggul, Inovatif dan Kolaboratif Mendukung Kemandirian Ekonomi dan Pengentasan Kemiskinan	PNS lingkup Sekretariat Daerah	53 Laporan	90,000,000	SEKRETARIAT DAERAH
4	**1**	**1**	2.02		**Administrasi Keuangan Perangkat Daerah**	Persentase Administrasi Keuangan Perangkat Daerah yang diselesaikan	%		%	100 %	100 %	**15,995,835,216**	**15,033,717,958**	**16,401,307,231**						100 %	**16,025,835,216**	
4	1	1	2.02	1	Penyediaan Gaji dan Tunjangan ASN	Jumlah Orang yang Menerima Gaji dan Tunjangan ASN				125 Orang/bulan	125 Orang/bulan	15,705,835,216	14,746,717,958	16,084,307,231	Kab. Trenggalek, Trenggalek, Ngantru	Dana Transfer Umum-Dana Alokasi Umum	Memperkuat Stabilitas Polhukhankam Dan Transformasi Pelayanan Publik	Meningkatkan SDM Unggul, Inovatif dan Kolaboratif Mendukung Kemandirian Ekonomi dan Pengentasan Kemiskinan	Pegawai lingkup Sekretariat Daerah	125 Orang/bulan	15,705,835,216	SEKRETARIAT DAERAH
4	1	1	2.02	2	Penyediaan Administrasi Pelaksanaan Tugas ASN	Jumlah Dokumen Hasil Penyediaan Administrasi Pelaksanaan Tugas ASN				12 Dokumen	47 Dokumen	145,000,000	211,000,000	211,000,000	Kab. Trenggalek, Trenggalek, Ngantru	Dana Transfer Umum-Dana Alokasi Umum	Memperkuat Stabilitas Polhukhankam Dan Transformasi Pelayanan Publik	Meningkatkan SDM Unggul, Inovatif dan Kolaboratif Mendukung Kemandirian Ekonomi dan Pengentasan Kemiskinan	Pegawai lingkup Sekretariat Daerah	47 Dokumen	145,000,000	SEKRETARIAT DAERAH

Kode					Urusan/ Bidang Urusan/ Program/ Kegiatan/ Sub Kegiatan	Indikator Program/ Kegiatan/ Sub Kegiatan	Target Akhir Periode RPJMD	Realisasi Capaian RKPD Tahun 2021	Prakiraan Capaian Target RKPD Tahun 2022	Capaian Kinerja dan Kerangka Pendanaan									Kelompok Sasaran	Prakiraan Maju Rencana Tahun 2024		Perangkat Daerah Penanggung Jawab
										Target 2023		Pagu Indikatif			Lokasi	Sumber Dana	Prioritas			Target	Pagu Indikatif	
										Semula	Menjadi	RKPD 2023	APBD 2023	RKPD 2023 Perubahan			Nasional	Daerah				
4	1	1	2.02	3	Pelaksanaan Penatausahaan dan Pengujian/Verifikasi Keuangan SKPD	Jumlah Dokumen Penatausahaan dan Pengujian/Verifikasi Keuangan SKPD				550 Dokumen	1458 Dokumen	100,000,000	75,000,000	105,000,000	Kab. Trenggalek, Trenggalek, Ngantru	Dana Transfer Umum-Dana Alokasi Umum	Memperkuat Stabilitas Polhukhankam Dan Transformasi Pelayanan Publik	Meningkatkan SDM Unggul, Inovatif dan Kolaboratif Mendukung Kemandirian Ekonomi dan Pengentasan Kemiskinan	Pegawai lingkup Sekretariat Daerah	1458 Dokumen	100,000,000	SEKRETARIAT DAERAH
4	1	1	2.02	7	Koordinasi dan Penyusunan Laporan Keuangan Bulanan/ Triwulanan/ Semesteran SKPD	Jumlah Laporan Keuangan Bulanan/ Triwulanan/ Semesteran SKPD dan Laporan Koordinasi Penyusunan Laporan Keuangan Bulanan/Triwulanan/Semesteran SKPD				32 Laporan	33 Laporan	45,000,000	1,000,000	1,000,000	Kab. Trenggalek, Trenggalek, Ngantru	Dana Transfer Umum-Dana Alokasi Umum	Memperkuat Stabilitas Polhukhankam Dan Transformasi Pelayanan Publik	Meningkatkan SDM Unggul, Inovatif dan Kolaboratif Mendukung Kemandirian Ekonomi dan Pengentasan Kemiskinan	Pegawai lingkup Sekretariat Daerah	33 Laporan	75,000,000	SEKRETARIAT DAERAH
4	**1**	**1**	2.03		**Administrasi Barang Milik Daerah pada Perangkat Daerah**	Persentase Administrasi Barang Milik Daerah yang terselesaikan	%		%	100 %	100 %	**1,000,000**	**1,000,000**	**1,000,000**						100 %	**1,000,000**	
4	1	1	2.03	6	Penatausahaan Barang Milik Daerah pada SKPD	Jumlah Laporan Penatausahaan Barang Milik Daerah pada SKPD				28 Laporan	12 Laporan	1,000,000	1,000,000	1,000,000	Kab. Trenggalek, Trenggalek, Ngantru	Dana Transfer Umum-Dana Alokasi Umum	Memperkuat Stabilitas Polhukhankam Dan Transformasi Pelayanan Publik	Meningkatkan SDM Unggul, Inovatif dan Kolaboratif Mendukung Kemandirian Ekonomi dan Pengentasan Kemiskinan	PNS lingkup Sekretariat Daerah	12 Laporan	1,000,000	SEKRETARIAT DAERAH
4	**1**	**1**	2.05		**Administrasi Kepegawaian Perangkat Daerah**	Persentase Administrasi Kepegawaian Perangkat Daerah yang diselesaikan	%		%	100 %	100 %	**210,000,000**	**142,900,000**	**376,979,106**						100 %	**230,000,000**	
4	1	1	2.05	2	Pengadaan Pakaian Dinas beserta Atribut Kelengkapannya	Jumlah Paket Pakaian Dinas beserta Atribut Kelengkapan				22 Paket	1 Paket	70,000,000	50,300,000	50,300,000	Kab. Trenggalek, Trenggalek, Ngantru	Dana Transfer Umum-Dana Alokasi Umum	Memperkuat Stabilitas Polhukhankam Dan Transformasi Pelayanan Publik	Meningkatkan SDM Unggul, Inovatif dan Kolaboratif Mendukung Kemandirian Ekonomi dan Pengentasan Kemiskinan	PNS lingkup Sekretariat Daerah	1 Paket	70,000,000	SEKRETARIAT DAERAH
4	1	1	2.05	3	Pendataan dan Pengolahan Administrasi Kepegawaian	Jumlah Dokumen Pendataan dan Pengolahan Administrasi Kepegawaian				12 Dokumen	12 Dokumen	50,000,000	31,800,000	50,000,000	Kab. Trenggalek, Trenggalek, Ngantru	Dana Transfer Umum-Dana Alokasi Umum	Memperkuat Stabilitas Polhukhankam Dan Transformasi Pelayanan Publik	Meningkatkan SDM Unggul, Inovatif dan Kolaboratif Mendukung Kemandirian Ekonomi dan Pengentasan Kemiskinan	PNS lingkup Sekretariat Daerah	12 Dokumen	60,000,000	SEKRETARIAT DAERAH
4	1	1	2.05	5	Monitoring, Evaluasi, dan Penilaian Kinerja Pegawai	Jumlah Dokumen Monitoring, Evaluasi, dan Penilaian Kinerja Pegawai				12 Dokumen	12 Dokumen	40,000,000	20,800,000	100,000,000	Kab. Trenggalek, Trenggalek, Ngantru	Dana Transfer Umum-Dana Alokasi Umum	Memperkuat Stabilitas Polhukhankam Dan Transformasi Pelayanan Publik	Meningkatkan SDM Unggul, Inovatif dan Kolaboratif Mendukung Kemandirian Ekonomi dan Pengentasan Kemiskinan	PNS lingkup Sekretariat Daerah	12 Dokumen	40,000,000	SEKRETARIAT DAERAH

Kode					Urusan/ Bidang Urusan/ Program/ Kegiatan/ Sub Kegiatan	Indikator Program/ Kegiatan/ Sub Kegiatan	Target Akhir Periode RPJMD	Realisasi Capaian RKPD Tahun 2021	Prakiraan Capaian Target RKPD Tahun 2022	Capaian Kinerja dan Kerangka Pendanaan									Kelompok Sasaran	Prakiraan Maju Rencana Tahun 2024		Perangkat Daerah Penanggung Jawab
										Target 2023		Pagu Indikatif			Lokasi	Sumber Dana	Prioritas			Target	Pagu Indikatif	
										Semula	Menjadi	RKPD 2023	APBD 2023	RKPD 2023 Perubahan			Nasional	Daerah				
4	1	1	2.05	9	Pendidikan dan Pelatihan Pegawai Berdasarkan Tugas dan Fungsi	Jumlah Pegawai Berdasarkan Tugas dan Fungsi yang Mengikuti Pendidikan dan Pelatihan				7 Orang	7 Orang	50,000,000	40,000,000	176,679,106	Kab. Trenggalek, Trenggalek, Ngantru	Dana Transfer Umum-Dana Alokasi Umum	Memperkuat Stabilitas Polhukhankam Dan Transformasi Pelayanan Publik	Meningkatkan SDM Unggul, Inovatif dan Kolaboratif Mendukung Kemandirian Ekonomi dan Pengentasan Kemiskinan	PNS lingkup Sekretariat Daerah	7 Orang	60,000,000	SEKRETARIAT DAERAH
4	**1**	**1**	2.06		**Administrasi Umum Perangkat Daerah**	Persentase Administrasi Umum Perangkat Daerah yang diselesaikan	%		%	100 %	100 %	**1,400,000,000**	**1,180,000,000**	**1,455,000,000**						100 %	**1,570,000,000**	
4	1	1	2.06	1	Penyediaan Komponen Instalasi Listrik/Penerangan Bangunan Kantor	Jumlah Paket Komponen Instalasi Listrik/Penerangan Bangunan Kantor yang Disediakan				4 Paket	4 Paket	60,000,000	40,000,000	90,000,000	Kab. Trenggalek, Trenggalek, Ngantru	Dana Transfer Umum-Dana Alokasi Umum	Memperkuat Stabilitas Polhukhankam Dan Transformasi Pelayanan Publik	Meningkatkan SDM Unggul, Inovatif dan Kolaboratif Mendukung Kemandirian Ekonomi dan Pengentasan Kemiskinan	PNS lingkup Sekretariat Daerah	4 Paket	60,000,000	SEKRETARIAT DAERAH
4	1	1	2.06	2	Penyediaan Peralatan dan Perlengkapan Kantor	Jumlah Paket Peralatan dan Perlengkapan Kantor yang Disediakan				5 Paket	5 Paket	180,000,000	150,000,000	180,000,000	Kab. Trenggalek, Trenggalek, Ngantru	Dana Transfer Umum-Dana Alokasi Umum	Memperkuat Stabilitas Polhukhankam Dan Transformasi Pelayanan Publik	Meningkatkan SDM Unggul, Inovatif dan Kolaboratif Mendukung Kemandirian Ekonomi dan Pengentasan Kemiskinan	PNS lingkup Sekretariat Daerah	5 Paket	230,000,000	SEKRETARIAT DAERAH
4	1	1	2.06	3	Penyediaan Peralatan Rumah Tangga	Jumlah Paket Peralatan Rumah Tangga yang Disediakan				4 Paket	4 Paket	280,000,000	220,000,000	245,000,000	Kab. Trenggalek, Trenggalek, Ngantru	Dana Transfer Umum-Dana Alokasi Umum	Memperkuat Stabilitas Polhukhankam Dan Transformasi Pelayanan Publik	Meningkatkan SDM Unggul, Inovatif dan Kolaboratif Mendukung Kemandirian Ekonomi dan Pengentasan Kemiskinan	PNS lingkup Sekretariat Daerah	4 Paket	300,000,000	SEKRETARIAT DAERAH
4	1	1	2.06	4	Penyediaan Bahan Logistik Kantor	Jumlah Paket Bahan Logistik Kantor yang Disediakan				3 Paket	4 Paket	30,000,000	20,000,000	50,000,000	Kab. Trenggalek, Trenggalek, Ngantru	Dana Transfer Umum-Dana Alokasi Umum	Memperkuat Stabilitas Polhukhankam Dan Transformasi Pelayanan Publik	Meningkatkan SDM Unggul, Inovatif dan Kolaboratif Mendukung Kemandirian Ekonomi dan Pengentasan Kemiskinan	PNS lingkup Sekretariat Daerah	4 Paket	30,000,000	SEKRETARIAT DAERAH
4	1	1	2.06	5	Penyediaan Barang Cetakan dan Penggandaan	Jumlah Paket Barang Cetakan dan Penggandaan yang Disediakan				6 Paket	6 Paket	200,000,000	100,000,000	190,000,000	Kab. Trenggalek, Trenggalek, Ngantru	Dana Transfer Umum-Dana Alokasi Umum	Memperkuat Stabilitas Polhukhankam Dan Transformasi Pelayanan Publik	Meningkatkan SDM Unggul, Inovatif dan Kolaboratif Mendukung Kemandirian Ekonomi dan Pengentasan Kemiskinan	PNS lingkup Sekretariat Daerah	6 Paket	200,000,000	SEKRETARIAT DAERAH
4	1	1	2.06	8	Fasilitasi Kunjungan Tamu	Jumlah Laporan Fasilitasi Kunjungan Tamu				12 Laporan	12 Laporan	590,000,000	590,000,000	670,000,000	Kab. Trenggalek, Trenggalek, Ngantru	Dana Transfer Umum-Dana Alokasi Umum	Memperkuat Stabilitas Polhukhankam Dan Transformasi Pelayanan Publik	Meningkatkan SDM Unggul, Inovatif dan Kolaboratif Mendukung Kemandirian Ekonomi dan Pengentasan Kemiskinan	PNS lingkup Sekretariat Daerah	12 Laporan	690,000,000	SEKRETARIAT DAERAH

Kode					Urusan/ Bidang Urusan/ Program/ Kegiatan/ Sub Kegiatan	Indikator Program/ Kegiatan/ Sub Kegiatan	Target Akhir Periode RPJMD	Realisasi Capaian RKPD Tahun 2021	Prakiraan Capaian Target RKPD Tahun 2022	Capaian Kinerja dan Kerangka Pendanaan									Kelompok Sasaran	Prakiraan Maju Rencana Tahun 2024		Perangkat Daerah Penanggung Jawab
										Target 2023		Pagu Indikatif			Lokasi	Sumber Dana	Prioritas			Target	Pagu Indikatif	
										Semula	Menjadi	RKPD 2023	APBD 2023	RKPD 2023 Perubahan			Nasional	Daerah				
4	1	1	2.06	9	Penyelenggaraan Rapat Koordinasi dan Konsultasi SKPD	Jumlah Laporan Penyelenggaraan Rapat Koordinasi dan Konsultasi SKPD				12 Laporan	12 Laporan	60,000,000	60,000,000	30,000,000	Kab. Trenggalek, Trenggalek, Ngantru	Dana Transfer Umum-Dana Alokasi Umum	Memperkuat Stabilitas Polhukhankam Dan Transformasi Pelayanan Publik	Meningkatkan SDM Unggul, Inovatif dan Kolaboratif Mendukung Kemandirian Ekonomi dan Pengentasan Kemiskinan	PNS lingkup Sekretariat Daerah	12 Laporan	60,000,000	SEKRETARIAT DAERAH
4	**1**	**1**	2.07		**Pengadaan Barang Milik Daerah Penunjang Urusan Pemerintah Daerah**	Persentase Pengadaan Barang Milik Daerah yang diselesaikan	%		%	100 %	100 %	**500,000,000**	**260,000,000**	**352,184,938**						100 %	**1,000,000,000**	
4	1	1	2.07	1	Pengadaan Kendaraan Perorangan Dinas atau Kendaraan Dinas Jabatan	Jumlah Unit Kendaraan Perorangan Dinas atau Kendaraan Dinas Jabatan yang Disediakan				1 Unit	1 Unit	50,000,000	0	0	Kab. Trenggalek, Trenggalek, Ngantru	Dana Transfer Umum-Dana Alokasi Umum	Memperkuat Stabilitas Polhukhankam Dan Transformasi Pelayanan Publik	Meningkatkan SDM Unggul, Inovatif dan Kolaboratif Mendukung Kemandirian Ekonomi dan Pengentasan Kemiskinan	PNS lingkup Sekretariat Daerah	1 Unit	350,000,000	SEKRETARIAT DAERAH
4	1	1	2.07	5	Pengadaan Mebel	Jumlah Paket Mebel yang Disediakan				29 Unit	31 Unit	150,000,000	100,000,000	39,344,938	Kab. Trenggalek, Trenggalek, Ngantru	Dana Transfer Umum-Dana Alokasi Umum	Memperkuat Stabilitas Polhukhankam Dan Transformasi Pelayanan Publik	Meningkatkan SDM Unggul, Inovatif dan Kolaboratif Mendukung Kemandirian Ekonomi dan Pengentasan Kemiskinan	PNS lingkup Sekretariat Daerah	31 Unit	200,000,000	SEKRETARIAT DAERAH
4	1	1	2.07	6	Pengadaan Peralatan dan Mesin Lainnya	Jumlah Unit Peralatan dan Mesin Lainnya yang Disediakan				47 Unit	14 Unit	150,000,000	110,000,000	219,840,000	Kab. Trenggalek, Trenggalek, Ngantru	Dana Transfer Umum - Dana Alokasi Umum	Memperkuat Stabilitas Polhukhankam Dan Transformasi Pelayanan Publik	Meningkatkan SDM Unggul, Inovatif dan Kolaboratif Mendukung Kemandirian Ekonomi dan Pengentasan Kemiskinan	PNS lingkup Sekretariat Daerah	14 Unit	200,000,000	SEKRETARIAT DAERAH
4	1	1	2.07	11	Pengadaan Sarana dan Prasarana Pendukung Gedung Kantor atau Bangunan Lainnya	Jumlah Unit Sarana dan Prasarana Pendukung Gedung Kantor atau Bangunan Lainnya yang Disediakan				5 Unit	7 Unit	150,000,000	50,000,000	93,000,000	Kab. Trenggalek, Trenggalek, Ngantru	Dana Transfer Umum-Dana Alokasi Umum	Memperkuat Stabilitas Polhukhankam Dan Transformasi Pelayanan Publik	Meningkatkan SDM Unggul, Inovatif dan Kolaboratif Mendukung Kemandirian Ekonomi dan Pengentasan Kemiskinan	PNS lingkup Sekretariat Daerah	7 Unit	250,000,000	SEKRETARIAT DAERAH
4	**1**	**1**	2.08		**Penyediaan Jasa Penunjang Urusan Pemerintahan Daerah**	Persentase Jasa Penunjang Urusan Pemerintahan Daerah yang diselesaikan	%		%	100 %	100 %	**3,143,900,000**	**3,071,116,000**	**3,914,696,247**						100 %	**3,483,900,000**	
4	1	1	2.08	2	Penyediaan Jasa Komunikasi, Sumber Daya Air dan Listrik	Jumlah Laporan Penyediaan Jasa Komunikasi, Sumber Daya Air dan Listrik yang Disediakan				48 Laporan	48 Laporan	750,000,000	750,000,000	750,000,000	Kab. Trenggalek, Trenggalek, Ngantru	Dana Transfer Umum-Dana Alokasi Umum	Memperkuat Stabilitas Polhukhankam Dan Transformasi Pelayanan Publik	Meningkatkan SDM Unggul, Inovatif dan Kolaboratif Mendukung Kemandirian Ekonomi dan Pengentasan Kemiskinan	PNS lingkup Sekretariat Daerah	48 Laporan	830,000,000	SEKRETARIAT DAERAH

Kode					Urusan/ Bidang Urusan/ Program/ Kegiatan/ Sub Kegiatan	Indikator Program/ Kegiatan/ Sub Kegiatan	Target Akhir Periode RPJMD	Realisasi Capaian RKPD Tahun 2021	Prakiraan Capaian Target RKPD Tahun 2022	Capaian Kinerja dan Kerangka Pendanaan									Kelompok Sasaran	Prakiraan Maju Rencana Tahun 2024		Perangkat Daerah Penanggung Jawab
										Target 2023		Pagu Indikatif			Lokasi	Sumber Dana	Prioritas			Target	Pagu Indikatif	
										Semula	Menjadi	RKPD 2023	APBD 2023	RKPD 2023 Perubahan			Nasional	Daerah				
4	1	1	2.08	3	Penyediaan Jasa Peralatan dan Perlengkapan Kantor	Jumlah Laporan Penyediaan Jasa Peralatan dan Perlengkapan Kantor yang Disediakan				12 Laporan	12 Laporan	320,000,000	270,000,000	413,315,500	Kab. Trenggalek, Trenggalek, Ngantru	Dana Transfer Umum-Dana Alokasi Umum	Memperkuat Stabilitas Polhukhankam Dan Transformasi Pelayanan Publik	Meningkatkan SDM Unggul, Inovatif dan Kolaboratif Mendukung Kemandirian Ekonomi dan Pengentasan Kemiskinan	PNS lingkup Sekretariat Daerah	12 Laporan	530,000,000	SEKRETARIAT DAERAH
4	1	1	2.08	4	Penyediaan Jasa Pelayanan Umum Kantor	Jumlah Laporan Penyediaan Jasa Pelayanan Umum Kantor yang Disediakan				12 Laporan	12 Laporan	2,073,900,000	2,051,116,000	2,751,380,747	Kab. Trenggalek, Trenggalek, Ngantru	Dana Transfer Umum-Dana Alokasi Umum	Memperkuat Stabilitas Polhukhankam Dan Transformasi Pelayanan Publik	Meningkatkan SDM Unggul, Inovatif dan Kolaboratif Mendukung Kemandirian Ekonomi dan Pengentasan Kemiskinan	PNS lingkup Sekretariat Daerah	12 Laporan	2,123,900,000	SEKRETARIAT DAERAH
4	**1**	**1**	2.09		**Pemeliharaan Barang Milik Daerah Penunjang Urusan Pemerintahan Daerah**	Persentase BMD Penunjang Urusan Pemerintahan Daerah yang dipelihara	%		%	100 %	100 %	**635,000,000**	**525,000,000**	**876,150,000**						100 %	**735,000,000**	
4	1	1	2.09	1	Penyediaan Jasa Pemeliharaan, Biaya Pemeliharaan, dan Pajak Kendaraan Perorangan Dinas atau Kendaraan Dinas Jabatan	Jumlah Kendaraan Perorangan Dinas atau Kendaraan Dinas Jabatan yang Dipelihara dan dibayarkan Pajaknya				34 Unit	34 Unit	200,000,000	150,000,000	256,200,000	Kab. Trenggalek, Trenggalek, Ngantru	Dana Transfer Umum-Dana Alokasi Umum	Memperkuat Stabilitas Polhukhankam Dan Transformasi Pelayanan Publik	Meningkatkan SDM Unggul, Inovatif dan Kolaboratif Mendukung Kemandirian Ekonomi dan Pengentasan Kemiskinan	PNS lingkup Sekretariat Daerah	34 Unit	250,000,000	SEKRETARIAT DAERAH
4	1	1	2.09	2	Penyediaan Jasa Pemeliharaan, Biaya Pemeliharaan, Pajak dan Perizinan Kendaraan Dinas Operasional atau Lapangan	Jumlah Kendaraan Dinas Operasional atau Lapangan yang Dipelihara dan dibayarkan Pajak dan Perizinannya				4 Unit	4 Unit	60,000,000	50,000,000	90,000,000	Kab. Trenggalek, Trenggalek, Ngantru	Dana Transfer Umum - Dana Bagi Hasil	Memperkuat Stabilitas Polhukhankam Dan Transformasi Pelayanan Publik	Meningkatkan SDM Unggul, Inovatif dan Kolaboratif Mendukung Kemandirian Ekonomi dan Pengentasan Kemiskinan	PNS lingkup Sekretariat Daerah	4 Unit	60,000,000	SEKRETARIAT DAERAH
4	1	1	2.09	5	Pemeliharaan Mebel	Jumlah Mebel yang Dipelihara				10 Unit	17 Unit	20,000,000	15,000,000	26,250,000	Kab. Trenggalek, Trenggalek, Ngantru	Dana Transfer Umum-Dana Alokasi Umum	Memperkuat Stabilitas Polhukhankam Dan Transformasi Pelayanan Publik	Meningkatkan SDM Unggul, Inovatif dan Kolaboratif Mendukung Kemandirian Ekonomi dan Pengentasan Kemiskinan	PNS lingkup Sekretariat Daerah	17 Unit	20,000,000	SEKRETARIAT DAERAH
4	1	1	2.09	6	Pemeliharaan Peralatan dan Mesin Lainnya	Jumlah Peralatan dan Mesin Lainnya yang Dipelihara				5 Unit	5 Unit	55,000,000	50,000,000	77,700,000	Kab. Trenggalek, Trenggalek, Ngantru	Dana Transfer Umum-Dana Alokasi Umum	Memperkuat Stabilitas Polhukhankam Dan Transformasi Pelayanan Publik	Meningkatkan SDM Unggul, Inovatif dan Kolaboratif Mendukung Kemandirian Ekonomi dan Pengentasan Kemiskinan	PNS lingkup Sekretariat Daerah	5 Unit	55,000,000	SEKRETARIAT DAERAH

Kode					Urusan/ Bidang Urusan/ Program/ Kegiatan/ Sub Kegiatan	Indikator Program/ Kegiatan/ Sub Kegiatan	Target Akhir Periode RPJMD	Realisasi Capaian RKPD Tahun 2021	Prakiraan Capaian Target RKPD Tahun 2022	Capaian Kinerja dan Kerangka Pendanaan									Kelompok Sasaran	Prakiraan Maju Rencana Tahun 2024		Perangkat Daerah Penanggung Jawab
										Target 2023		Pagu Indikatif			Lokasi	Sumber Dana	Prioritas			Target	Pagu Indikatif	
										Semula	Menjadi	RKPD 2023	APBD 2023	RKPD 2023 Perubahan			Nasional	Daerah				
4	1	1	2.09	9	Pemeliharaan/Rehabilitasi Gedung Kantor dan Bangunan Lainnya	Jumlah Gedung Kantor dan Bangunan Lainnya yang Dipelihara/Direhabilitasi				8 Unit	9 Unit	300,000,000	260,000,000	426,000,000	Kab. Trenggalek, Trenggalek, Ngantru	Dana Transfer Umum-Dana Alokasi Umum	Memperkuat Stabilitas Polhukhankam Dan Transformasi Pelayanan Publik	Meningkatkan SDM Unggul, Inovatif dan Kolaboratif Mendukung Kemandirian Ekonomi dan Pengentasan Kemiskinan	PNS lingkup Sekretariat Daerah	9 Unit	350,000,000	SEKRETARIAT DAERAH
4	**1**	**1**	2.11		**Administrasi Keuangan dan Operasional Kepala Daerah dan Wakil Kepala Daerah**	Persentase Administrasi Keuangan dan Operasional Kepala Daerah dan Wakil Kepala Daerah yang diselesaikan	%		%	100 %	100 %	**876,753,238**	**876,753,238**	**843,753,238**						100 %	**901,753,238**	
4	1	1	2.11	1	Penyediaan Gaji dan Tunjangan Kepala Daerah dan Wakil Kepala Daerah	Jumlah Orang yang Menerima Gaji dan Tunjangan Kepala Daerah dan Wakil Kepala Daerah				2 Orang/Bulan	2 Orang/Bulan	181,753,238	181,753,238	181,753,238	Kab. Trenggalek, Trenggalek, Ngantru	Dana Transfer Umum-Dana Alokasi Umum	Memperkuat Stabilitas Polhukhankam Dan Transformasi Pelayanan Publik	Meningkatkan SDM Unggul, Inovatif dan Kolaboratif Mendukung Kemandirian Ekonomi dan Pengentasan Kemiskinan	KDH-WKDH	2 Orang/Bulan	181,753,238	SEKRETARIAT DAERAH
4	1	1	2.11	2	Penyediaan Pakaian Dinas dan Atribut Kelengkapan Kepala Daerah dan Wakil Kepala Daerah	Jumlah Paket Pakaian Dinas dan Atribut Kelengkapan Kepala Daerah dan Wakil Kepala Daerah yang Disediakan				6 Paket	8 Paket	50,000,000	50,000,000	50,000,000	Kab. Trenggalek, Trenggalek, Ngantru	Dana Transfer Umum-Dana Alokasi Umum	Memperkuat Stabilitas Polhukhankam Dan Transformasi Pelayanan Publik	Meningkatkan SDM Unggul, Inovatif dan Kolaboratif Mendukung Kemandirian Ekonomi dan Pengentasan Kemiskinan	KDH-WKDH	8 Paket	75,000,000	SEKRETARIAT DAERAH
4	1	1	2.11	3	Pelaksanaan Medical Check Up Kepala Daerah dan Wakil Kepala Daerah	Jumlah Orang yang Mengikuti Medical Check Up Kepala Daerah dan Wakil Kepala Daerah				4 Orang	4 Orang	45,000,000	45,000,000	12,000,000	Kab. Trenggalek, Semua Kecamatan, Semua Kelurahan	Dana Transfer Umum-Dana Alokasi Umum	Memperkuat Stabilitas Polhukhankam Dan Transformasi Pelayanan Publik	Meningkatkan SDM Unggul, Inovatif dan Kolaboratif Mendukung Kemandirian Ekonomi dan Pengentasan Kemiskinan	KDH-WKDH	4 Orang	45,000,000	SEKRETARIAT DAERAH
4	1	1	2.11	4	Penyediaan Dana Penunjang Operasional Kepala Daerah dan Wakil Kepala Daerah	Jumlah Orang yang Menerima Dana Penunjang Operasional Kepala Daerah dan Wakil Kepala Daerah				3 Orang/Bulan	3 Orang/Bulan	600,000,000	600,000,000	600,000,000	Kab. Trenggalek, Trenggalek, Ngantru	Dana Transfer Umum-Dana Alokasi Umum	Memperkuat Stabilitas Polhukhankam Dan Transformasi Pelayanan Publik	Meningkatkan SDM Unggul, Inovatif dan Kolaboratif Mendukung Kemandirian Ekonomi dan Pengentasan Kemiskinan	KDH-WKDH	3 Orang/Bulan	600,000,000	SEKRETARIAT DAERAH
4	**1**	**1**	2.12		**Fasilitasi Kerumahtanggaan Sekretariat Daerah**	Persentase Kebutuhan Kerumahtanggaan Sekretariat Daerah yang difasilitasi	%		%	100 %	100 %	**1,700,000,000**	**1,650,000,000**	**2,990,200,000**						100 %	**1,772,380,000**	
4	1	1	2.12	1	Penyediaan Kebutuhan Rumah Tangga Kepala Daerah	Jumlah Paket Kebutuhan Rumah Tangga Kepala Daerah yang Disediakan				10 Paket	12 Paket	1,000,000,000	950,000,000	1,908,500,000	Kab. Trenggalek, Trenggalek, Ngantru	Dana Transfer Umum-Dana Alokasi Umum	Memperkuat Stabilitas Polhukhankam Dan Transformasi Pelayanan Publik	Meningkatkan SDM Unggul, Inovatif dan Kolaboratif Mendukung Kemandirian Ekonomi dan Pengentasan Kemiskinan	KDH-WKDH	12 Paket	1,072,380,000	SEKRETARIAT DAERAH

Kode					Urusan/ Bidang Urusan/ Program/ Kegiatan/ Sub Kegiatan	Indikator Program/ Kegiatan/ Sub Kegiatan	Target Akhir Periode RPJMD	Realisasi Capaian RKPD Tahun 2021	Prakiraan Capaian Target RKPD Tahun 2022	Capaian Kinerja dan Kerangka Pendanaan									Kelompok Sasaran	Prakiraan Maju Rencana Tahun 2024		Perangkat Daerah Penanggung Jawab
										Target 2023		Pagu Indikatif			Lokasi	Sumber Dana	Prioritas			Target	Pagu Indikatif	
										Semula	Menjadi	RKPD 2023	APBD 2023	RKPD 2023 Perubahan			Nasional	Daerah				
4	1	1	2.12	2	Penyediaan Kebutuhan Rumah Tangga Wakil Kepala Daerah	Jumlah Paket Kebutuhan Rumah Tangga Wakil Kepala Daerah yang Disediakan				8 Paket	12 Paket	700,000,000	700,000,000	1,081,700,000	Kab. Trenggalek, Trenggalek, Ngantru	Dana Transfer Umum-Dana Alokasi Umum	Memperkuat Stabilitas Polhukhankam Dan Transformasi Pelayanan Publik	Meningkatkan SDM Unggul, Inovatif dan Kolaboratif Mendukung Kemandirian Ekonomi dan Pengentasan Kemiskinan	KDH-WKDH	12 Paket	700,000,000	SEKRETARIAT DAERAH
4	**1**	**1**	2.13		**Penataan Organisasi**	Persentase OPD dengan nilai reformasi birokrasi B	%		%	100 %	100 %	**860,000,000**	**602,000,000**	**831,605,709**						100 %	**860,000,000**	
4	1	1	2.13	1	Pengelolaan Kelembagaan dan Analisis Jabatan	Jumlah Dokumen Pengelolaan Kelembagaan dan Analisis Jabatan				4 Dokumen	4 Dokumen	230,000,000	161,000,000	161,000,000	Kab. Trenggalek, Semua Kecamatan, Semua Kelurahan	Dana Transfer Umum-Dana Alokasi Umum	Memperkuat Stabilitas Polhukhankam Dan Transformasi Pelayanan Publik	Meningkatkan SDM Unggul, Inovatif dan Kolaboratif Mendukung Kemandirian Ekonomi dan Pengentasan Kemiskinan	OPD lingkup Kabupaten Trenggalek	4 Dokumen	230,000,000	SEKRETARIAT DAERAH
4	1	1	2.13	2	Fasilitasi Pelayanan Publik dan Tata Laksana	Jumlah Laporan Hasil Fasilitasi Pelayanan Publik dan Tata Laksana				2 Laporan	9 Laporan	380,000,000	266,000,000	430,000,000	Kab. Trenggalek, Semua Kecamatan, Semua Kelurahan	Dana Transfer Umum-Dana Alokasi Umum	Memperkuat Stabilitas Polhukhankam Dan Transformasi Pelayanan Publik	Meningkatkan SDM Unggul, Inovatif dan Kolaboratif Mendukung Kemandirian Ekonomi dan Pengentasan Kemiskinan	OPD lingkup Kabupaten Trenggalek	9 Laporan	380,000,000	SEKRETARIAT DAERAH
4	1	1	2.13	3	Peningkatan Kinerja dan Reformasi Birokrasi	Jumlah Dokumen Peningkatan Kinerja dan Reformasi Birokrasi				2 Dokumen	7 Dokumen	250,000,000	175,000,000	240,605,709	Kab. Trenggalek, Semua Kecamatan, Semua Kelurahan	Dana Transfer Umum-Dana Alokasi Umum	Memperkuat Stabilitas Polhukhankam Dan Transformasi Pelayanan Publik	Meningkatkan SDM Unggul, Inovatif dan Kolaboratif Mendukung Kemandirian Ekonomi dan Pengentasan Kemiskinan	OPD lingkup Kabupaten Trenggalek	7 Dokumen	250,000,000	SEKRETARIAT DAERAH
4	**1**	**1**	2.14		**Pelaksanaan Protokol dan Komunikasi Pimpinan**	Persentase Pelaksanaan Kegiatan Protokoler dan Komunikasi Pimpinan	%		%	100 %	100 %	**690,000,000**	**599,000,000**	**991,000,000**						100 %	**730,000,000**	
4	1	1	2.14	1	Fasilitasi Keprotokolan	Jumlah Laporan Hasil Fasilitasi Keprotokolan				12 Laporan	12 Laporan	320,000,000	300,000,000	552,000,000	Kab. Trenggalek, Semua Kecamatan, Semua Kelurahan	Dana Transfer Umum-Dana Alokasi Umum	Memperkuat Stabilitas Polhukhankam Dan Transformasi Pelayanan Publik	Meningkatkan SDM Unggul, Inovatif dan Kolaboratif Mendukung Kemandirian Ekonomi dan Pengentasan Kemiskinan	KDH, WKDH dan Forpimda	12 Laporan	360,000,000	SEKRETARIAT DAERAH
4	1	1	2.14	2	Fasilitasi Komunikasi Pimpinan	Jumlah Laporan Hasil Fasilitasi Komunikasi Pimpinan				12 Laporan	12 Laporan	170,000,000	119,000,000	179,000,000	Kab. Trenggalek, Semua Kecamatan, Semua Kelurahan	Dana Transfer Umum-Dana Alokasi Umum	Memperkuat Stabilitas Polhukhankam Dan Transformasi Pelayanan Publik	Meningkatkan SDM Unggul, Inovatif dan Kolaboratif Mendukung Kemandirian Ekonomi dan Pengentasan Kemiskinan	KDH, WKDH dan Forpimda	12 Laporan	170,000,000	SEKRETARIAT DAERAH

Kode					Urusan/ Bidang Urusan/ Program/ Kegiatan/ Sub Kegiatan	Indikator Program/ Kegiatan/ Sub Kegiatan	Target Akhir Periode RPJMD	Realisasi Capaian RKPD Tahun 2021	Prakiraan Capaian Target RKPD Tahun 2022	Capaian Kinerja dan Kerangka Pendanaan									Kelompok Sasaran	Prakiraan Maju Rencana Tahun 2024		Perangkat Daerah Penanggung Jawab
										Target 2023		Pagu Indikatif			Lokasi	Sumber Dana	Prioritas			Target	Pagu Indikatif	
										Semula	Menjadi	RKPD 2023	APBD 2023	RKPD 2023 Perubahan			Nasional	Daerah				
4	1	1	2.14	3	Pendokumentasian Tugas Pimpinan	Jumlah Laporan Pendokumentasian Tugas Pimpinan				12 Laporan	12 Laporan	200,000,000	180,000,000	260,000,000	Kab. Trenggalek, Semua Kecamatan, Semua Kelurahan	Dana Transfer Umum-Dana Alokasi Umum	Memperkuat Stabilitas Polhukhankam Dan Transformasi Pelayanan Publik	Meningkatkan SDM Unggul, Inovatif dan Kolaboratif Mendukung Kemandirian Ekonomi dan Pengentasan Kemiskinan	KDH, WKDH dan Forpimda	12 Laporan	200,000,000	SEKRETARIAT DAERAH
4	**1**	**2**			**PROGRAM PEMERINTAHAN DAN KESEJAHTERAAN RAKYAT**	Persentase kegiatan Administrasi Tata Pemerintahan, Kesejahteraan Rakyat dan hukum yang dilaksanakan	%		%	100 %	100 %	**4,142,248,300**	**4,822,748,300**	**6,142,748,300**						100 %	**5,195,000,000**	
4	**1**	**2**	2.01		**Administrasi Tata Pemerintahan**	Jumlah Pembinaan Administrasi Tata Pemerintahan yang dilaksanakan	kali		kali	28 kali	28 kali	**800,000,000**	**610,000,000**	**815,000,000**						28 kali	**900,000,000**	
4	1	2	2.01	1	Penataan Administrasi Pemerintahan	Jumlah Dokumen Hasil Penataan Administrasi Pemerintahan				4 Dokumen	4 Dokumen	200,000,000	140,000,000	115,000,000	Kab. Trenggalek, Semua Kecamatan, Semua Kelurahan	Dana Transfer Umum-Dana Alokasi Umum	Memperkuat Stabilitas Polhukhankam Dan Transformasi Pelayanan Publik	Meningkatkan SDM Unggul, Inovatif dan Kolaboratif Mendukung Kemandirian Ekonomi dan Pengentasan Kemiskinan	Masyarakat Trenggalek	4 Dokumen	200,000,000	SEKRETARIAT DAERAH
4	1	2	2.01	2	Pengelolaan Administrasi Kewilayahan	Jumlah Dokumen Hasil Pengelolaan Administrasi Kewilayahan				3 Dokumen	3 Dokumen	300,000,000	260,000,000	400,000,000	Kab. Trenggalek, Semua Kecamatan, Semua Kelurahan	Dana Transfer Umum-Dana Alokasi Umum	Memperkuat Stabilitas Polhukhankam Dan Transformasi Pelayanan Publik	Meningkatkan SDM Unggul, Inovatif dan Kolaboratif Mendukung Kemandirian Ekonomi dan Pengentasan Kemiskinan	Masyarakat Trenggalek	3 Dokumen	350,000,000	SEKRETARIAT DAERAH
4	1	2	2.01	3	Fasilitasi Pelaksanaan Otonomi Daerah	Jumlah Dokumen Hasil Fasilitasi Pelaksanaan Otonomi Daerah				3 Dokumen	4 Dokumen	300,000,000	210,000,000	300,000,000	Kab. Trenggalek, Semua Kecamatan, Semua Kelurahan	Dana Transfer Umum-Dana Alokasi Umum	Memperkuat Stabilitas Polhukhankam Dan Transformasi Pelayanan Publik	Meningkatkan SDM Unggul, Inovatif dan Kolaboratif Mendukung Kemandirian Ekonomi dan Pengentasan Kemiskinan	Masyarakat Trenggalek	4 Dokumen	350,000,000	SEKRETARIAT DAERAH
4	**1**	**2**	2.02		**Pelaksanaan Kebijakan Kesejahteraan Rakyat**	Jumlah Fasilitasi Kegiatan Kesejahteraan Rakyat di Bidang Keagamaan, Kesejahteraan Sosial, dan Kesejahteraan Masyarakat yang	kali		kali	46 kali	46 kali	**2,547,248,300**	**3,656,248,300**	**4,656,248,300**						46 kali	**3,450,000,000**	
						Jumlah Penerima Bantuan Hibah dan	penerima		penerima	69 penerima	29 penerima									29 penerima		
4	1	2	2.02	1	Fasilitasi Pengelolaan Bina Mental Spiritual	Jumlah Dokumen Hasil Fasilitasi Pengelolaan Bina Mental Spiritual				13 Dokumen	14 Dokumen	500,000,000	665,000,000	1,265,000,000	Kab. Trenggalek, Semua Kecamatan, Semua	Pajak Rokok	Memperkuat Stabilitas Polhukhankam Dan Transformasi Pelayanan Publik	Meningkatkan SDM Unggul, Inovatif dan Kolaboratif Mendukung Kemandirian Ekonomi dan Pengentasan Kemiskinan	Masyarakat	14 Dokumen	550,000,000	SEKRETARIAT DAERAH
																Dana Transfer Umum-Dana Alokasi Umum						

Kode					Urusan/ Bidang Urusan/ Program/ Kegiatan/ Sub Kegiatan	Indikator Program/ Kegiatan/ Sub Kegiatan	Target Akhir Periode RPJMD	Realisasi Capaian RKPD Tahun 2021	Prakiraan Capaian Target RKPD Tahun 2022	Capaian Kinerja dan Kerangka Pendanaan								Kelompok Sasaran	Prakiraan Maju Rencana Tahun 2024		Perangkat Daerah Penanggung Jawab
										Target 2023		Pagu Indikatif			Lokasi	Sumber Dana	Prioritas			Target	Pagu Indikatif	
										Semula	Menjadi	RKPD 2023	APBD 2023	RKPD 2023 Perubahan			Nasional	Daerah				
4	1	2	2.02	2	Pelaksanaan Kebijakan, Evaluasi, dan Capaian Kinerja Terkait Kesejahteraan Sosial	Jumlah Dokumen Hasil Kebijakan, Evaluasi, dan Capaian Kinerja Terkait Kesejahteraan Sosial yang Meliputi Urusan Sosial, Transmigrasi, Kesehatan, Pemberdayaan Perempuan dan Perlindungan Anak, Administrasi Kependudukan Dan Pencatatan Sipil, Pemberdayaan Masyarakat dan Desa, Pengendalian Penduduk dan KB				12 Dokumen	12 Dokumen	1,777,248,300	2,302,248,300	2,802,248,300	Kab. Trenggalek, Semua Kecamatan, Semua Kelurahan	Pajak Rokok	Memperkuat Stabilitas Polhukhankam Dan Transformasi Pelayanan Publik	Meningkatkan SDM Unggul, Inovatif dan Kolaboratif Mendukung Kemandirian Ekonomi dan Pengentasan Kemiskinan	Masyarakat	12 Dokumen	2,600,000,000	SEKRETARIAT DAERAH
																Dana Transfer Umum-Dana Alokasi Umum						
4	1	2	2.02	3	Pelaksanaan Kebijakan, Evaluasi, dan Capaian Kinerja Terkait Kesejahteraan Masyarakat	Jumlah Dokumen Hasil Kebijakan, Evaluasi, dan Capaian Kinerja Terkait Kesejahteraan Masyarakat yang Meliputi Urusan Kepemudaan dan Olahraga, Pariwisata, Pendidikan, Kebudayaan, Perpustakaan, Kearsipan, Trantibum Linmas				8 Dokumen	9 Dokumen	270,000,000	689,000,000	589,000,000	Kab. Trenggalek, Semua Kecamatan, Semua Kelurahan	Dana Transfer Umum-Dana Alokasi Umum	Memperkuat Stabilitas Polhukhankam Dan Transformasi Pelayanan Publik	Meningkatkan SDM Unggul, Inovatif dan Kolaboratif Mendukung Kemandirian Ekonomi dan Pengentasan Kemiskinan	Masyarakat	9 Dokumen	300,000,000	SEKRETARIAT DAERAH
4	**1**	**2**	2.03		**Fasilitasi dan Koordinasi Hukum**	Persentase fasilitasi penyelesaian permasalahan hukum yang dilaksanakan	%		%	100 %	100 %	**645,000,000**	**451,500,000**	**531,500,000**						100 %	**675,000,000**	
						Persentase usulan kebijakan yang ditindaklanjuti menjadi kebijakan	%		%	80 %	80 %									80 %		
4	1	2	2.03	1	Fasilitasi Penyusunan Produk Hukum Daerah	Jumlah Produk Hukum Daerah yang Disusun				800 Dokumen	800 Dokumen	200,000,000	140,000,000	170,000,000	Kab. Trenggalek, Semua Kecamatan, Semua Kelurahan	Dana Transfer Umum-Dana Alokasi Umum	Memperkuat Stabilitas Polhukhankam Dan Transformasi Pelayanan Publik	Meningkatkan SDM Unggul, Inovatif dan Kolaboratif Mendukung Kemandirian Ekonomi dan Pengentasan Kemiskinan	Masyarakat Penerima Bantuan dan semua OPD	800 Dokumen	230,000,000	SEKRETARIAT DAERAH
4	1	2	2.03	2	Fasilitasi Bantuan Hukum	Jumlah Kasus yang Mendapatkan Fasilitasi Bantuan Hukum				30 Kasus	46 Kasus	275,000,000	192,500,000	242,500,000	Kab. Trenggalek, Semua Kecamatan, Semua Kelurahan	Dana Transfer Umum-Dana Alokasi Umum	Memperkuat Stabilitas Polhukhankam Dan Transformasi Pelayanan Publik	Meningkatkan SDM Unggul, Inovatif dan Kolaboratif Mendukung Kemandirian Ekonomi dan Pengentasan Kemiskinan	Masyarakat Penerima Bantuan dan semua OPD	46 Kasus	275,000,000	SEKRETARIAT DAERAH
4	1	2	2.03	3	Pendokumentasian Produk Hukum dan Pengelolaan Informasi Hukum	Jumlah Produk Hukum dan Pengelolaan Informasi Hukum yang Didokumentasi				12 Dokumen	12 Dokumen	170,000,000	119,000,000	119,000,000	Kab. Trenggalek, Semua Kecamatan, Semua Kelurahan	Dana Transfer Umum-Dana Alokasi Umum	Memperkuat Stabilitas Polhukhankam Dan Transformasi Pelayanan Publik	Meningkatkan SDM Unggul, Inovatif dan Kolaboratif Mendukung Kemandirian Ekonomi dan Pengentasan Kemiskinan	Masyarakat Penerima Bantuan dan semua OPD	12 Dokumen	170,000,000	SEKRETARIAT DAERAH

Kode					Urusan/ Bidang Urusan/ Program/ Kegiatan/ Sub Kegiatan	Indikator Program/ Kegiatan/ Sub Kegiatan	Target Akhir Periode RPJMD	Realisasi Capaian RKPD Tahun 2021	Prakiraan Capaian Target RKPD Tahun 2022	Capaian Kinerja dan Kerangka Pendanaan									Kelompok Sasaran	Prakiraan Maju Rencana Tahun 2024		Perangkat Daerah Penanggung Jawab
										Target 2023		Pagu Indikatif			Lokasi	Sumber Dana	Prioritas			Target	Pagu Indikatif	
										Semula	Menjadi	RKPD 2023	APBD 2023	RKPD 2023 Perubahan			Nasional	Daerah				
4	**1**	**2**	2.04		**Fasilitasi Kerja Sama Daerah**	Jumlah Fasilitasi Kerjasama Daerah yang dilaksanakan	Kerjasama		Kerjasama	20 Kerjasama	20 Kerjasama	**150,000,000**	**105,000,000**	**140,000,000**						20 Kerjasama	**170,000,000**	
4	1	2	2.04	1	Fasilitasi Kerja Sama Dalam Negeri	Jumlah Dokumen Hasil Fasilitasi Kerja Sama Dalam Negeri				20 Dokumen	20 Dokumen	110,000,000	77,000,000	110,000,000	Kab. Trenggalek, Semua Kecamatan, Semua Kelurahan	Dana Transfer Umum-Dana Alokasi Umum	Memperkuat Stabilitas Polhukhankam Dan Transformasi Pelayanan Publik	Meningkatkan SDM Unggul, Inovatif dan Kolaboratif Mendukung Kemandirian Ekonomi dan Pengentasan Kemiskinan	Pemerintah Kabupaten Trenggalek	20 Dokumen	130,000,000	SEKRETARIAT DAERAH
4	1	2	2.04	3	Evaluasi Pelaksanaan Kerja Sama	Jumlah Laporan Hasil Evaluasi Pelaksanaan Kerja Sama				1 Laporan	1 Laporan	40,000,000	28,000,000	30,000,000	Kab. Trenggalek, Semua Kecamatan, Semua Kelurahan	Dana Transfer Umum-Dana Alokasi Umum	Memperkuat Stabilitas Polhukhankam Dan Transformasi Pelayanan Publik	Meningkatkan SDM Unggul, Inovatif dan Kolaboratif Mendukung Kemandirian Ekonomi dan Pengentasan Kemiskinan	Pemerintah Kabupaten Trenggalek	1 Laporan	40,000,000	SEKRETARIAT DAERAH
4	**1**	**3**			**PROGRAM PEREKONOMIAN DAN PEMBANGUNAN**	Persentase kegiatan perekonomian, administrasi pembangunan dan pengadaan barang/jasa yang dilaksanakan	%		%	100 %	100 %	**2,060,000,000**	**1,442,000,000**	**1,720,591,467**						100 %	**2,285,000,000**	
4	**1**	**3**	2.01		**Pelaksanaan Kebijakan Perekonomian**	Jumlah fasilitasi pelaksanaan kebijakan perekonomian	kali		kali	57 kali	57 kali	**575,000,000**	**402,500,000**	**506,300,000**						57 kali	**750,000,000**	
4	1	3	2.01	1	Koordinasi, Sinkronisasi, Monitoring dan Evaluasi Kebijakan Pengelolaan BUMD dan BLUD	Jumlah Dokumen Hasil Koordinasi, Sinkronisasi, Monitoring dan Evaluasi Kebijakan Pengelolaan BUMD dan BLUD				4 Dokumen	4 Dokumen	375,000,000	262,500,000	266,300,000	Kab. Trenggalek, Semua Kecamatan, Semua Kelurahan	Dana Transfer Umum-Dana Alokasi Umum	Memperkuat Stabilitas Polhukhankam Dan Transformasi Pelayanan Publik	Meningkatkan SDM Unggul, Inovatif dan Kolaboratif Mendukung Kemandirian Ekonomi dan Pengentasan Kemiskinan	Pelaku Usaha, BUMD dan BLUD	4 Dokumen	500,000,000	SEKRETARIAT DAERAH
4	1	3	2.01	2	Pengendalian dan Distribusi Perekonomian	Jumlah Laporan Hasil Pengendalian dan Distribusi Perekonomian				4 Laporan	4 Laporan	100,000,000	70,000,000	170,000,000	Kab. Trenggalek, Semua Kecamatan, Semua	Dana Transfer Umum-Dana Alokasi Umum DBH Cukai Hasil Tembakau (CHT)	Memperkuat Stabilitas Polhukhankam Dan Transformasi Pelayanan Publik	Meningkatkan SDM Unggul, Inovatif dan Kolaboratif Mendukung Kemandirian Ekonomi dan Pengentasan Kemiskinan	Pelaku Usaha, BUMD dan BLUD	4 Laporan	150,000,000	SEKRETARIAT DAERAH
4	1	3	2.01	3	Perencanaan dan Pengawasan Ekonomi Mikro Kecil	Jumlah Dokumen Hasil Perencanaan dan Pengawasan Ekonomi Mikro Kecil				1 Dokumen	1 Dokumen	100,000,000	70,000,000	70,000,000	Kab. Trenggalek, Semua Kecamatan, Semua Kelurahan	Dana Transfer Umum-Dana Alokasi Umum	Memperkuat Stabilitas Polhukhankam Dan Transformasi Pelayanan Publik	Meningkatkan SDM Unggul, Inovatif dan Kolaboratif Mendukung Kemandirian Ekonomi dan Pengentasan Kemiskinan	Pelaku Usaha, BUMD dan BLUD	1 Dokumen	100,000,000	SEKRETARIAT DAERAH
4	**1**	**3**	2.02		**Pelaksanaan Administrasi Pembangunan**	Jumlah dokumen Pelaksanaan Administrasi Pembangunan	dokumen		dokumen	15 dokumen	16 dokumen	**470,000,000**	**329,000,000**	**329,000,000**						16 dokumen	**470,000,000**	

Kode					Urusan/ Bidang Urusan/ Program/ Kegiatan/ Sub Kegiatan	Indikator Program/ Kegiatan/ Sub Kegiatan	Target Akhir Periode RPJMD	Realisasi Capaian RKPD Tahun 2021	Prakiraan Capaian Target RKPD Tahun 2022	Capaian Kinerja dan Kerangka Pendanaan									Kelompok Sasaran	Prakiraan Maju Rencana Tahun 2024		Perangkat Daerah Penanggung Jawab
										Target 2023		Pagu Indikatif			Lokasi	Sumber Dana	Prioritas			Target	Pagu Indikatif	
										Semula	Menjadi	RKPD 2023	APBD 2023	RKPD 2023 Perubahan			Nasional	Daerah				
4	1	3	2.02	1	Fasilitasi Penyusunan Program Pembangunan	Jumlah Dokumen Hasil Fasilitasi Penyusunan Program Pembangunan Daerah				4 Dokumen	4 Dokumen	100,000,000	70,000,000	70,000,000	Kab. Trenggalek, Semua Kecamatan, Semua Kelurahan	Dana Transfer Umum-Dana Alokasi Umum	Memperkuat Stabilitas Polhukhankam Dan Transformasi Pelayanan Publik	Meningkatkan SDM Unggul, Inovatif dan Kolaboratif Mendukung Kemandirian Ekonomi dan Pengentasan Kemiskinan	OPD lingkup Pemerintah Kabupaten	4 Dokumen	100,000,000	SEKRETARIAT DAERAH
4	1	3	2.02	2	Pengendalian dan Evaluasi Program Pembangunan	Jumlah Laporan Hasil Pengendalian dan Evaluasi Program Pembangunan				40 Laporan	40 Laporan	220,000,000	154,000,000	154,000,000	Kab. Trenggalek, Semua Kecamatan, Semua Kelurahan	Dana Transfer Umum-Dana Alokasi Umum	Memperkuat Stabilitas Polhukhankam Dan Transformasi Pelayanan Publik	Meningkatkan SDM Unggul, Inovatif dan Kolaboratif Mendukung Kemandirian Ekonomi dan Pengentasan Kemiskinan	OPD lingkup Pemerintah Kabupaten	40 Laporan	220,000,000	SEKRETARIAT DAERAH
4	1	3	2.02	3	Pengelolaan Evaluasi dan Pelaporan Pelaksanaan Pembangunan	Jumlah Laporan Hasil Pengelolaan Evaluasi dan Pelaporan Pelaksanaan Pembangunan				12 Laporan	12 Laporan	150,000,000	105,000,000	105,000,000	Kab. Trenggalek, Semua Kecamatan, Semua Kelurahan	Dana Transfer Umum-Dana Alokasi Umum	Memperkuat Stabilitas Polhukhankam Dan Transformasi Pelayanan Publik	Meningkatkan SDM Unggul, Inovatif dan Kolaboratif Mendukung Kemandirian Ekonomi dan Pengentasan Kemiskinan	OPD lingkup Pemerintah Kabupaten	12 Laporan	150,000,000	SEKRETARIAT DAERAH
4	**1**	**3**	2.03		**Pengelolaan Pengadaan Barang dan Jasa**	Persentase pengadaan yang terlaksana	%		%	100 %	100 %	**825,000,000**	**577,500,000**	**377,500,000**						100 %	**825,000,000**	
4	1	3	2.03	1	Pengelolaan Pengadaan Barang dan Jasa	Jumlah Dokumen Hasil Pengelolaan Pengadaan Barang dan Jasa				80 Dokumen	45 Dokumen	450,000,000	315,000,000	85,000,000	Kab. Trenggalek, Semua Kecamatan, Semua Kelurahan	Dana Transfer Umum-Dana Alokasi Umum	Memperkuat Stabilitas Polhukhankam Dan Transformasi Pelayanan Publik	Meningkatkan SDM Unggul, Inovatif dan Kolaboratif Mendukung Kemandirian Ekonomi dan Pengentasan Kemiskinan	Penyedia Barang dan Jasa	45 Dokumen	450,000,000	SEKRETARIAT DAERAH
4	1	3	2.03	2	Pengelolaan Layanan Pengadaan Secara Elektronik	Jumlah Dokumen Hasil Layanan Pengadaan Secara Elektronik				12 Dokumen	12 Dokumen	175,000,000	122,500,000	142,500,000	Kab. Trenggalek, Semua Kecamatan, Semua Kelurahan	Dana Transfer Umum-Dana Alokasi Umum	Memperkuat Stabilitas Polhukhankam Dan Transformasi Pelayanan Publik	Meningkatkan SDM Unggul, Inovatif dan Kolaboratif Mendukung Kemandirian Ekonomi dan Pengentasan Kemiskinan	Penyedia Barang dan Jasa	12 Dokumen	175,000,000	SEKRETARIAT DAERAH
4	1	3	2.03	3	Pembinaan dan Advokasi Pengadaan Barang dan Jasa	Jumlah Orang yang Mengikuti Pembinaan dan Advokasi Pengadaan Barang dan Jasa				80 Orang	80 Orang	200,000,000	140,000,000	150,000,000	Kab. Trenggalek, Semua Kecamatan, Semua Kelurahan	Dana Transfer Umum-Dana Alokasi Umum	Memperkuat Stabilitas Polhukhankam Dan Transformasi Pelayanan Publik	Meningkatkan SDM Unggul, Inovatif dan Kolaboratif Mendukung Kemandirian Ekonomi dan Pengentasan Kemiskinan	Penyedia Barang dan Jasa	80 Orang	200,000,000	SEKRETARIAT DAERAH
4	**1**	**3**	2.04		**Pemantauan Kebijakan Sumber Daya Alam**	jumlah dokumen pemantauan kebijakan sumber daya alam	dokumen		dokumen	7 dokumen	7 dokumen	**190,000,000**	**133,000,000**	**507,791,467**						7 dokumen	**240,000,000**	

Kode					Urusan/ Bidang Urusan/ Program/ Kegiatan/ Sub Kegiatan	Indikator Program/ Kegiatan/ Sub Kegiatan	Target Akhir Periode RPJMD	Realisasi Capaian RKPD Tahun 2021	Prakiraan Capaian Target RKPD Tahun 2022	Capaian Kinerja dan Kerangka Pendanaan									Kelompok Sasaran	Prakiraan Maju Rencana Tahun 2024		Perangkat Daerah Penanggung Jawab
										Target 2023		Pagu Indikatif			Lokasi	Sumber Dana	Prioritas			Target	Pagu Indikatif	
										Semula	Menjadi	RKPD 2023	APBD 2023	RKPD 2023 Perubahan			Nasional	Daerah				
4	1	3	2.04	1	Koordinasi, Sinkronisasi dan Evaluasi Kebijakan Pertanian, Kehutanan, Kelautan, dan Perikanan	Jumlah Dokumen Hasil Koordinasi, Sinkronisasi, dan Evaluasi Kebijakan Urusan Pertanian, Pangan, Kehutanan, Kelautan dan Perikanan, Perdagangan, Perindustrian, KUKM, Penanaman Modal.				12 Dokumen	12 Dokumen	100,000,000	70,000,000	444,791,467	Kab. Trenggalek, Semua Kecamatan, Semua Kelurahan	Dana Transfer Umum-Dana Alokasi Umum	Memperkuat Stabilitas Polhukhankam Dan Transformasi Pelayanan Publik	Meningkatkan SDM Unggul, Inovatif dan Kolaboratif Mendukung Kemandirian Ekonomi dan Pengentasan Kemiskinan	Masyarakat	12 Dokumen	150,000,000	SEKRETARIAT DAERAH
																DBH Cukai Hasil Tembakau (CHT)						
4	1	3	2.04	2	Koordinasi, Sinkronisasi dan Evaluasi Kebijakan Pertambangan dan Lingkungan Hidup	Jumlah Dokumen Hasil Koordinasi, Sinkronisasi, dan Evaluasi Kebijakan Urusan Pertambangan dan Sumber Daya Mineral, Lingkungan Hidup, Kominfo, Perhubungan, Statistik, Persandian				8 Dokumen	8 Dokumen	45,000,000	31,500,000	31,500,000	Kab. Trenggalek, Semua Kecamatan, Semua Kelurahan	Dana Transfer Umum-Dana Alokasi Umum	Memperkuat Stabilitas Polhukhankam Dan Transformasi Pelayanan Publik	Meningkatkan SDM Unggul, Inovatif dan Kolaboratif Mendukung Kemandirian Ekonomi dan Pengentasan Kemiskinan	Masyarakat	8 Dokumen	45,000,000	SEKRETARIAT DAERAH
4	1	3	2.04	3	Koordinasi, Sinkronisasi dan Evaluasi Kebijakan Energi dan Air	Jumlah Dokumen Hasil Koordinasi, Sinkronisasi, dan Evaluasi Kebijakan Urusan Energi dan Air, Pekerjaan Umum dan Penataan Ruang, Perumahan Rakyat dan Kawasan Permukiman, Pertanahan				8 Dokumen	8 Dokumen	45,000,000	31,500,000	31,500,000	Kab. Trenggalek, Semua Kecamatan, Semua Kelurahan	Dana Transfer Umum-Dana Alokasi Umum	Memperkuat Stabilitas Polhukhankam Dan Transformasi Pelayanan Publik	Meningkatkan SDM Unggul, Inovatif dan Kolaboratif Mendukung Kemandirian Ekonomi dan Pengentasan Kemiskinan	Masyarakat	8 Dokumen	45,000,000	SEKRETARIAT DAERAH
TOTAL												**32,394,736,754**	**30,332,635,496**	**37,058,616,236**							**34,969,868,454**	

Penetapan Perubahan Rencana Kerja Pemerintah Daerah (RKPD)
Kabupaten Trenggalek
Tahun 2023

Kode					Urusan/ Bidang Urusan/ Program/ Kegiatan/ Sub Kegiatan	Indikator Program/ Kegiatan/ Sub Kegiatan	Target Akhir Periode RPJMD	Realisasi Capaian RKPD Tahun 2021	Prakiraan Capaian Target RKPD Tahun 2022	Capaian Kinerja dan Kerangka Pendanaan									Kelompok Sasaran	Prakiraan Maju Rencana Tahun 2024		Perangkat Daerah Penanggung Jawab
										Target 2023		Pagu Indikatif			Lokasi	Sumber Dana	Prioritas			Target	Pagu Indikatif	
										Semula	Menjadi	RKPD 2023	APBD 2023	RKPD 2023 Perubahan			Nasional	Daerah				
4					**UNSUR PENDUKUNG URUSAN PEMERINTAHAN**																	
4	**2**				**SEKRETARIAT DPRD**							**41,044,681,077**	**49,939,181,546**	**56,616,990,854**							**41,020,404,638**	
4	**2**	**1**			**PROGRAM PENUNJANG URUSAN PEMERINTAHAN DAERAH KABUPATEN/KOTA**	Cakupan pelayanan jasa administrasi perkantoran yang difasilitasi	%		%	100 %	100 %	**34,339,991,526**	**32,675,866,795**	**29,819,507,210**						100 %	**30,555,233,388**	
						Persentase Ketersediaan Dokumen Perencanaan, Penganggaran, dan Evaluasi Kinerja Perangkat Daerah	%		%	100 %	100 %									100 %		
						Persentase nilai aset dalam kondisi baik	%		%	100 %	100 %									100 %		
4	**2**	**1**	2.01		**Perencanaan, Penganggaran, dan Evaluasi Kinerja Perangkat Daerah**	Jumlah Dokumen Perencanaan, Penganggaran, dan Evaluasi Kinerja Perangkat Daerah yang	dokumen		dokumen	21 dokumen	103 dokumen	**70,000,000**	**70,000,000**	**82,301,631**						103 dokumen	**95,000,000**	
4	2	1	2.01	1	Penyusunan Dokumen Perencanaan Perangkat Daerah	Jumlah Dokumen Perencanaan Perangkat Daerah				11 Dokumen	16 Dokumen	55,000,000	55,000,000	67,301,631	Kab. Trenggalek, Trenggalek, Surodakan	Dana Transfer Umum-Dana Alokasi Umum	Memperkuat Stabilitas Polhukhankam Dan Transformasi Pelayanan Publik	Meningkatkan SDM Unggul, Inovatif dan Kolaboratif Mendukung Kemandirian Ekonomi dan Pengentasan Kemiskinan	Sekretariat DPRD Kabupaten Trenggalek	16 Dokumen	55,000,000	SEKRETARIAT DPRD
4	2	1	2.01	6	Koordinasi dan Penyusunan Laporan Capaian Kinerja dan Ikhtisar Realisasi Kinerja SKPD	Jumlah Laporan Capaian Kinerja dan Ikhtisar Realisasi Kinerja SKPD dan Laporan Hasil Koordinasi Penyusunan Laporan Capaian Kinerja dan Ikhtisar Realisasi Kinerja SKPD				10 Laporan	87 Laporan	15,000,000	15,000,000	15,000,000	Kab. Trenggalek, Trenggalek, Surodakan	Dana Transfer Umum-Dana Alokasi Umum	Memperkuat Stabilitas Polhukhankam Dan Transformasi Pelayanan Publik	Meningkatkan SDM Unggul, Inovatif dan Kolaboratif Mendukung Kemandirian Ekonomi dan Pengentasan Kemiskinan	Sekretariat DPRD Kabupaten Trenggalek	87 Laporan	40,000,000	SEKRETARIAT DPRD
4	**2**	**1**	2.02		**Administrasi Keuangan Perangkat Daerah**	Persentase Administrasi Keuangan Perangkat Daerah yang diselesaikan	%		%	100 %	100 %	**3,880,597,842**	**3,775,098,311**	**3,690,607,619**						100 %	**4,124,000,000**	
4	2	1	2.02	1	Penyediaan Gaji dan Tunjangan ASN	Jumlah Orang yang Menerima Gaji dan Tunjangan ASN				31 Orang/bulan	31 Orang/bulan	3,825,597,842	3,720,098,311	3,615,207,619	Kab. Trenggalek, Trenggalek, Surodakan	Dana Transfer Umum-Dana Alokasi Umum	Memperkuat Stabilitas Polhukhankam Dan Transformasi Pelayanan Publik	Meningkatkan SDM Unggul, Inovatif dan Kolaboratif Mendukung Kemandirian Ekonomi dan Pengentasan Kemiskinan	Sekretariat DPRD Kabupaten Trenggalek	31 Orang/bulan	4,000,000,000	SEKRETARIAT DPRD
4	2	1	2.02	2	Penyediaan Administrasi Pelaksanaan Tugas ASN	Jumlah Dokumen Hasil Penyediaan Administrasi Pelaksanaan Tugas ASN				7 Dokumen	784 Dokumen	55,000,000	55,000,000	75,400,000	Kab. Trenggalek, Trenggalek, Surodakan	Dana Transfer Umum-Dana Alokasi Umum	Memperkuat Stabilitas Polhukhankam Dan Transformasi Pelayanan Publik	Meningkatkan SDM Unggul, Inovatif dan Kolaboratif Mendukung Kemandirian Ekonomi dan Pengentasan Kemiskinan	Sekretariat DPRD Kabupaten Trenggalek	784 Dokumen	124,000,000	SEKRETARIAT DPRD
4	**2**	**1**	2.03		**Administrasi Barang Milik Daerah pada Perangkat Daerah**	Jumlah dokumen Administrasi Barang Milik Daerah pada Perangkat Daerah yang tersusun	dokumen		dokumen	5 dokumen	18 dokumen	**49,200,000**	**49,200,000**	**43,751,500**						18 dokumen	**30,000,000**	

Kode					Urusan/ Bidang Urusan/ Program/ Kegiatan/ Sub Kegiatan	Indikator Program/ Kegiatan/ Sub Kegiatan	Target Akhir Periode RPJMD	Realisasi Capaian RKPD Tahun 2021	Prakiraan Capaian Target RKPD Tahun 2022	Capaian Kinerja dan Kerangka Pendanaan									Kelompok Sasaran	Prakiraan Maju Rencana Tahun 2024		Perangkat Daerah Penanggung Jawab
										Target 2023		Pagu Indikatif			Lokasi	Sumber Dana	Prioritas			Target	Pagu Indikatif	
										Semula	Menjadi	RKPD 2023	APBD 2023	RKPD 2023 Perubahan			Nasional	Daerah				
4	2	1	2.03	6	Penatausahaan Barang Milik Daerah pada SKPD	Jumlah Laporan Penatausahaan Barang Milik Daerah pada SKPD				2 Laporan	18 Laporan	49,200,000	49,200,000	43,751,500	Kab. Trenggalek, Trenggalek, Surodakan	Dana Transfer Umum-Dana Alokasi Umum	Memperkuat Stabilitas Polhukhankam Dan Transformasi Pelayanan Publik	Meningkatkan SDM Unggul, Inovatif dan Kolaboratif Mendukung Kemandirian Ekonomi dan Pengentasan Kemiskinan	Sekretariat DPRD Kabupaten Trenggalek	18 Laporan	30,000,000	SEKRETARIAT DPRD
4	**2**	**1**	2.05		**Administrasi Kepegawaian Perangkat Daerah**	Persentase Administrasi Kepegawaian Perangkat Daerah yang diselesaikan	%		%	100 %	100 %	**164,738,438**	**165,738,438**	**365,908,438**						100 %	**290,062,500**	
4	2	1	2.05	3	Pendataan dan Pengolahan Administrasi Kepegawaian	Jumlah Dokumen Pendataan dan Pengolahan Administrasi Kepegawaian				10 Dokumen	43 Dokumen	15,062,500	15,062,500	25,062,500	Kab. Trenggalek, Trenggalek, Surodakan	Dana Transfer Umum-Dana Alokasi Umum	Memperkuat Stabilitas Polhukhankam Dan Transformasi Pelayanan Publik	Meningkatkan SDM Unggul, Inovatif dan Kolaboratif Mendukung Kemandirian Ekonomi dan Pengentasan Kemiskinan	Sekretariat DPRD Kabupaten Trenggalek	43 Dokumen	15,062,500	SEKRETARIAT DPRD
4	2	1	2.05	9	Pendidikan dan Pelatihan Pegawai Berdasarkan Tugas dan Fungsi	Jumlah Pegawai Berdasarkan Tugas dan Fungsi yang Mengikuti Pendidikan dan Pelatihan				40 Orang	40 Orang	149,675,938	150,675,938	340,845,938	Kab. Trenggalek, Trenggalek, Surodakan	Dana Transfer Umum-Dana Alokasi Umum	Memperkuat Stabilitas Polhukhankam Dan Transformasi Pelayanan Publik	Meningkatkan SDM Unggul, Inovatif dan Kolaboratif Mendukung Kemandirian Ekonomi dan Pengentasan Kemiskinan	Sekretariat DPRD Kabupaten Trenggalek	40 Orang	275,000,000	SEKRETARIAT DPRD
4	**2**	**1**	2.06		**Administrasi Umum Perangkat Daerah**	Persentase Administrasi Umum Perangkat Daerah yang diselesaikan	%		%	100 %	100 %	**375,720,765**	**375,720,765**	**403,520,935**						100 %	**1,024,791,565**	
4	2	1	2.06	1	Penyediaan Komponen Instalasi Listrik/Penerangan Bangunan Kantor	Jumlah Paket Komponen Instalasi Listrik/Penerangan Bangunan Kantor yang Disediakan				3 Paket	3 Paket	15,728,650	15,728,650	15,728,650	Kab. Trenggalek, Trenggalek, Surodakan	Dana Transfer Umum-Dana Alokasi Umum	Memperkuat Stabilitas Polhukhankam Dan Transformasi Pelayanan Publik	Meningkatkan SDM Unggul, Inovatif dan Kolaboratif Mendukung Kemandirian Ekonomi dan Pengentasan Kemiskinan	Sekretariat DPRD Kabupaten Trenggalek	3 Paket	15,728,650	SEKRETARIAT DPRD
4	2	1	2.06	2	Penyediaan Peralatan dan Perlengkapan Kantor	Jumlah Paket Peralatan dan Perlengkapan Kantor yang Disediakan				3 Paket	3 Paket	24,697,700	24,697,700	34,697,700	Kab. Trenggalek, Trenggalek, Surodakan	Dana Transfer Umum-Dana Alokasi Umum	Memperkuat Stabilitas Polhukhankam Dan Transformasi Pelayanan Publik	Meningkatkan SDM Unggul, Inovatif dan Kolaboratif Mendukung Kemandirian Ekonomi dan Pengentasan Kemiskinan	Sekretariat DPRD Kabupaten Trenggalek	3 Paket	24,697,700	SEKRETARIAT DPRD
4	2	1	2.06	5	Penyediaan Barang Cetakan dan Penggandaan	Jumlah Paket Barang Cetakan dan Penggandaan yang Disediakan				4 Paket	4 Paket	55,000,000	55,000,000	47,800,000	Kab. Trenggalek, Trenggalek, Surodakan	Dana Transfer Umum-Dana Alokasi Umum	Memperkuat Stabilitas Polhukhankam Dan Transformasi Pelayanan Publik	Meningkatkan SDM Unggul, Inovatif dan Kolaboratif Mendukung Kemandirian Ekonomi dan Pengentasan Kemiskinan	Sekretariat DPRD Kabupaten Trenggalek	4 Paket	55,000,000	SEKRETARIAT DPRD

Kode					Urusan/ Bidang Urusan/ Program/ Kegiatan/ Sub Kegiatan	Indikator Program/ Kegiatan/ Sub Kegiatan	Target Akhir Periode RPJMD	Realisasi Capaian RKPD Tahun 2021	Prakiraan Capaian Target RKPD Tahun 2022	Capaian Kinerja dan Kerangka Pendanaan									Kelompok Sasaran	Prakiraan Maju Rencana Tahun 2024		Perangkat Daerah Penanggung Jawab
										Target 2023		Pagu Indikatif			Lokasi	Sumber Dana	Prioritas			Target	Pagu Indikatif	
										Semula	Menjadi	RKPD 2023	APBD 2023	RKPD 2023 Perubahan			Nasional	Daerah				
4	2	1	2.06	7	Penyediaan Bahan/Material	Jumlah Paket Bahan/Material yang Disediakan				3 Paket	3 Paket	86,422,315	86,422,315	121,422,315	Kab. Trenggalek, Trenggalek, Surodakan	Dana Transfer Umum-Dana Alokasi Umum	Memperkuat Stabilitas Polhukhankam Dan Transformasi Pelayanan Publik	Meningkatkan SDM Unggul, Inovatif dan Kolaboratif Mendukung Kemandirian Ekonomi dan Pengentasan Kemiskinan	Sekretariat DPRD Kabupaten Trenggalek	3 Paket	86,422,315	SEKRETARIAT DPRD
4	2	1	2.06	8	Fasilitasi Kunjungan Tamu	Jumlah Laporan Fasilitasi Kunjungan Tamu				12 Laporan	12 Laporan	80,000,000	80,000,000	80,000,000	Kab. Trenggalek, Trenggalek, Surodakan	Dana Transfer Umum-Dana Alokasi Umum	Memperkuat Stabilitas Polhukhankam Dan Transformasi Pelayanan Publik	Meningkatkan SDM Unggul, Inovatif dan Kolaboratif Mendukung Kemandirian Ekonomi dan Pengentasan Kemiskinan	Sekretariat DPRD Kabupaten Trenggalek	12 Laporan	140,000,000	SEKRETARIAT DPRD
4	2	1	2.06	9	Penyelenggaraan Rapat Koordinasi dan Konsultasi SKPD	Jumlah Laporan Penyelenggaraan Rapat Koordinasi dan Konsultasi SKPD				15 Laporan	12 Laporan	100,000,000	100,000,000	90,000,170	Kab. Trenggalek, Trenggalek, Surodakan	Dana Transfer Umum-Dana Alokasi Umum	Memperkuat Stabilitas Polhukhankam Dan Transformasi Pelayanan Publik	Meningkatkan SDM Unggul, Inovatif dan Kolaboratif Mendukung Kemandirian Ekonomi dan Pengentasan Kemiskinan	Sekretariat DPRD Kabupaten Trenggalek	12 Laporan	689,070,800	SEKRETARIAT DPRD
4	2	1	2.06	10	Penatausahaan Arsip Dinamis pada SKPD	Jumlah Dokumen Penatausahaan Arsip Dinamis pada SKPD				12 Dokumen	12 Dokumen	13,872,100	13,872,100	13,872,100	Kab. Trenggalek, Trenggalek, Surodakan	Dana Transfer Umum-Dana Alokasi Umum	Memperkuat Stabilitas Polhukhankam Dan Transformasi Pelayanan Publik	Meningkatkan SDM Unggul, Inovatif dan Kolaboratif Mendukung Kemandirian Ekonomi dan Pengentasan Kemiskinan	Sekretariat DPRD Kabupaten Trenggalek	12 Dokumen	13,872,100	SEKRETARIAT DPRD
4	**2**	**1**	2.07		**Pengadaan Barang Milik Daerah Penunjang Urusan Pemerintah Daerah**	Persentase Pengadaan Barang Milik Daerah Penunjang Urusan Pemerintah Daerah yang diselesaikan	%		%	100 %	100 %	**55,076,360**	**355,076,360**	**469,392,616**						100 %	**405,076,360**	
4	2	1	2.07	5	Pengadaan Mebel	Jumlah Paket Mebel yang Disediakan				1 Unit	10 Unit	27,856,560	27,856,560	142,172,816	Kab. Trenggalek, Trenggalek, Surodakan	Dana Transfer Umum-Dana Alokasi Umum	Memperkuat Stabilitas Polhukhankam Dan Transformasi Pelayanan Publik	Meningkatkan SDM Unggul, Inovatif dan Kolaboratif Mendukung Kemandirian Ekonomi dan Pengentasan Kemiskinan	Sekretariat DPRD Kabupaten Trenggalek	10 Unit	27,856,560	SEKRETARIAT DPRD
4	2	1	2.07	6	Pengadaan Peralatan dan Mesin Lainnya	Jumlah Unit Peralatan dan Mesin Lainnya yang Disediakan					31 Unit	0	0	300,000,000	Kab. Trenggalek, Trenggalek, Surodakan	Dana Transfer Umum-Dana Alokasi Umum		Meningkatkan Pembangunan Infrastruktur Dasar dan Berwawasan Lingkungan	Sekretariat DPRD Kabupaten Trenggalek	31 Unit	350,000,000	SEKRETARIAT DPRD
4	2	1	2.07	10	Pengadaan Sarana dan Prasarana Gedung Kantor atau Bangunan Lainnya	Jumlah Unit Sarana dan Prasarana Gedung Kantor atau Bangunan Lainnya yang Disediakan				5 Unit	3 Unit	27,219,800	327,219,800	27,219,800	Kab. Trenggalek, Trenggalek, Kelutan	Dana Transfer Umum-Dana Alokasi Umum	Memperkuat Stabilitas Polhukhankam Dan Transformasi Pelayanan Publik	Meningkatkan SDM Unggul, Inovatif dan Kolaboratif Mendukung Kemandirian Ekonomi dan Pengentasan Kemiskinan	Sekretariat DPRD Kabupaten Trenggalek	3 Unit	27,219,800	SEKRETARIAT DPRD

Kode					Urusan/ Bidang Urusan/ Program/ Kegiatan/ Sub Kegiatan	Indikator Program/ Kegiatan/ Sub Kegiatan	Target Akhir Periode RPJMD	Realisasi Capaian RKPD Tahun 2021	Prakiraan Capaian Target RKPD Tahun 2022	Capaian Kinerja dan Kerangka Pendanaan									Kelompok Sasaran	Prakiraan Maju Rencana Tahun 2024		Perangkat Daerah Penanggung Jawab
										Target 2023		Pagu Indikatif			Lokasi	Sumber Dana	Prioritas			Target	Pagu Indikatif	
										Semula	Menjadi	RKPD 2023	APBD 2023	RKPD 2023 Perubahan			Nasional	Daerah				
4	**2**	**1**	2.08		**Penyediaan Jasa Penunjang Urusan Pemerintahan Daerah**	Persentase Jasa Penunjang Urusan Pemerintahan Daerah yang diselesaikan	%		%	100 %	100 %	**749,382,814**	**889,757,614**	**946,142,614**						100 %	**852,634,205**	
4	2	1	2.08	1	Penyediaan Jasa Surat Menyurat	Jumlah Laporan Penyediaan Jasa Surat Menyurat				12 Laporan	12 Laporan	11,558,855	11,558,855	41,123,855	Kab. Trenggalek, Trenggalek, Surodakan	Dana Transfer Umum-Dana Alokasi Umum	Memperkuat Stabilitas Polhukhankam Dan Transformasi Pelayanan Publik	Meningkatkan SDM Unggul, Inovatif dan Kolaboratif Mendukung Kemandirian Ekonomi dan Pengentasan Kemiskinan	Sekretariat DPRD Kabupaten Trenggalek	12 Laporan	11,558,855	SEKRETARIAT DPRD
4	2	1	2.08	2	Penyediaan Jasa Komunikasi, Sumber Daya Air dan Listrik	Jumlah Laporan Penyediaan Jasa Komunikasi, Sumber Daya Air dan Listrik yang Disediakan				12 Laporan	48 Laporan	146,800,000	193,108,800	191,608,800	Kab. Trenggalek, Trenggalek, Surodakan	Dana Transfer Umum-Dana Alokasi Umum	Memperkuat Stabilitas Polhukhankam Dan Transformasi Pelayanan Publik	Meningkatkan SDM Unggul, Inovatif dan Kolaboratif Mendukung Kemandirian Ekonomi dan Pengentasan Kemiskinan	Sekretariat DPRD Kabupaten Trenggalek	48 Laporan	196,051,391	SEKRETARIAT DPRD
4	2	1	2.08	3	Penyediaan Jasa Peralatan dan Perlengkapan Kantor	Jumlah Laporan Penyediaan Jasa Peralatan dan Perlengkapan Kantor yang Disediakan				6 Laporan	6 Laporan	38,512,959	38,512,959	66,832,959	Kab. Trenggalek, Trenggalek, Surodakan	Dana Transfer Umum-Dana Alokasi Umum	Memperkuat Stabilitas Polhukhankam Dan Transformasi Pelayanan Publik	Meningkatkan SDM Unggul, Inovatif dan Kolaboratif Mendukung Kemandirian Ekonomi dan Pengentasan Kemiskinan	Sekretariat DPRD Kabupaten Trenggalek	6 Laporan	38,512,959	SEKRETARIAT DPRD
4	2	1	2.08	4	Penyediaan Jasa Pelayanan Umum Kantor	Jumlah Laporan Penyediaan Jasa Pelayanan Umum Kantor yang Disediakan				12 Laporan	21 Laporan	552,511,000	646,577,000	646,577,000	Kab. Trenggalek, Trenggalek, Surodakan	Dana Transfer Umum-Dana Alokasi Umum	Memperkuat Stabilitas Polhukhankam Dan Transformasi Pelayanan Publik	Meningkatkan SDM Unggul, Inovatif dan Kolaboratif Mendukung Kemandirian Ekonomi dan Pengentasan Kemiskinan	Sekretariat DPRD Kabupaten Trenggalek	21 Laporan	606,511,000	SEKRETARIAT DPRD
4	**2**	**1**	2.09		**Pemeliharaan Barang Milik Daerah Penunjang Urusan Pemerintahan Daerah**	Persentase BMD Penunjang Urusan Pemerintahan Daerah yang dipelihara	%		%	100 %	85 %	**384,384,898**	**384,384,898**	**408,711,448**						85 %	**387,897,857**	
4	2	1	2.09	1	Penyediaan Jasa Pemeliharaan, Biaya Pemeliharaan, dan Pajak Kendaraan Perorangan Dinas atau Kendaraan Dinas Jabatan	Jumlah Kendaraan Perorangan Dinas atau Kendaraan Dinas Jabatan yang Dipelihara dan dibayarkan Pajaknya				4 Unit	4 Unit	75,000,000	75,000,000	82,560,000	Kab. Trenggalek, Trenggalek, Surodakan	Dana Transfer Umum-Dana Alokasi Umum	Memperkuat Stabilitas Polhukhankam Dan Transformasi Pelayanan Publik	Meningkatkan SDM Unggul, Inovatif dan Kolaboratif Mendukung Kemandirian Ekonomi dan Pengentasan Kemiskinan	Sekretariat DPRD Kabupaten Trenggalek	4 Unit	75,000,000	SEKRETARIAT DPRD

Kode					Urusan/ Bidang Urusan/ Program/ Kegiatan/ Sub Kegiatan	Indikator Program/ Kegiatan/ Sub Kegiatan	Target Akhir Periode RPJMD	Realisasi Capaian RKPD Tahun 2021	Prakiraan Capaian Target RKPD Tahun 2022	Capaian Kinerja dan Kerangka Pendanaan									Kelompok Sasaran	Prakiraan Maju Rencana Tahun 2024		Perangkat Daerah Penanggung Jawab
										Target 2023		Pagu Indikatif			Lokasi	Sumber Dana	Prioritas			Target	Pagu Indikatif	
										Semula	Menjadi	RKPD 2023	APBD 2023	RKPD 2023 Perubahan			Nasional	Daerah				
4	2	1	2.09	2	Penyediaan Jasa Pemeliharaan, Biaya Pemeliharaan, Pajak dan Perizinan Kendaraan Dinas Operasional atau Lapangan	Jumlah Kendaraan Dinas Operasional atau Lapangan yang Dipelihara dan dibayarkan Pajak dan Perizinannya				23 Unit	28 Unit	179,000,000	179,000,000	179,000,000	Kab. Trenggalek, Trenggalek, Surodakan	Dana Transfer Umum-Dana Alokasi Umum	Memperkuat Stabilitas Polhukhankam Dan Transformasi Pelayanan Publik	Meningkatkan SDM Unggul, Inovatif dan Kolaboratif Mendukung Kemandirian Ekonomi dan Pengentasan Kemiskinan	Sekretariat DPRD Kabupaten Trenggalek	28 Unit	169,000,000	SEKRETARIAT DPRD
4	2	1	2.09	5	Pemeliharaan Mebel	Jumlah Mebel yang Dipelihara				410 Unit	30 Unit	26,660,480	26,660,480	26,660,480	Kab. Trenggalek, Trenggalek, Surodakan	Dana Transfer Umum-Dana Alokasi Umum	Memperkuat Stabilitas Polhukhankam Dan Transformasi Pelayanan Publik	Meningkatkan SDM Unggul, Inovatif dan Kolaboratif Mendukung Kemandirian Ekonomi dan Pengentasan Kemiskinan	Sekretariat DPRD Kabupaten Trenggalek	30 Unit	26,660,480	SEKRETARIAT DPRD
4	2	1	2.09	6	Pemeliharaan Peralatan dan Mesin Lainnya	Jumlah Peralatan dan Mesin Lainnya yang Dipelihara				44 Unit	50 Unit	38,512,959	38,512,959	55,279,509	Kab. Trenggalek, Trenggalek, Surodakan	Dana Transfer Umum-Dana Alokasi Umum	Memperkuat Stabilitas Polhukhankam Dan Transformasi Pelayanan Publik	Meningkatkan SDM Unggul, Inovatif dan Kolaboratif Mendukung Kemandirian Ekonomi dan Pengentasan Kemiskinan	Sekretariat DPRD Kabupaten Trenggalek	50 Unit	38,512,959	SEKRETARIAT DPRD
4	2	1	2.09	9	Pemeliharaan/Rehabilitasi Gedung Kantor dan Bangunan Lainnya	Jumlah Gedung Kantor dan Bangunan Lainnya yang Dipelihara/Direhabilitasi				1 Unit	1 Unit	45,011,459	45,011,459	45,011,459	Kab. Trenggalek, Trenggalek, Surodakan	Dana Transfer Umum-Dana Alokasi Umum	Memperkuat Stabilitas Polhukhankam Dan Transformasi Pelayanan Publik	Meningkatkan SDM Unggul, Inovatif dan Kolaboratif Mendukung Kemandirian Ekonomi dan Pengentasan Kemiskinan	Sekretariat DPRD Kabupaten Trenggalek	1 Unit	45,011,459	SEKRETARIAT DPRD
4	2	1	2.09	10	Pemeliharaan/Rehabilitasi Sarana dan Prasarana Gedung Kantor atau Bangunan Lainnya	Jumlah Sarana dan Prasarana Gedung Kantor atau Bangunan Lainnya yang Dipelihara/Direhabilitasi				1 Unit	3 Unit	20,200,000	20,200,000	20,200,000	Kab. Trenggalek, Trenggalek, Surodakan	Dana Transfer Umum-Dana Alokasi Umum	Memperkuat Stabilitas Polhukhankam Dan Transformasi Pelayanan Publik	Meningkatkan SDM Unggul, Inovatif dan Kolaboratif Mendukung Kemandirian Ekonomi dan Pengentasan Kemiskinan	Sekretariat DPRD Kabupaten Trenggalek	3 Unit	33,712,959	SEKRETARIAT DPRD
4	**2**	**1**	2.15		**Layanan Keuangan dan Kesejahteraan DPRD**	Persentase Layanan Keuangan dan Kesejahteraan DPRD yang dilaksanakan	%		%	100 %	100 %	**28,347,826,609**	**26,347,826,609**	**23,167,406,609**						100 %	**23,032,707,101**	
4	2	1	2.15	1	Penyelenggaraan Administrasi Keuangan DPRD	Jumlah Anggota DPRD yang Menerima Hak Keuangan DPRD				45 Orang/ Bulan	45 Orang/Bulan	28,026,118,684	26,026,118,684	22,808,818,684	Kab. Trenggalek, Trenggalek, Surodakan	Dana Transfer Umum-Dana Alokasi Umum	Memperkuat Stabilitas Polhukhankam Dan Transformasi Pelayanan Publik	Meningkatkan SDM Unggul, Inovatif dan Kolaboratif Mendukung Kemandirian Ekonomi dan Pengentasan Kemiskinan	DPRD Kabupaten Trenggalek	45 Orang/Bulan	22,710,999,176	SEKRETARIAT DPRD
4	2	1	2.15	2	Penyediaan Pakaian Dinas dan Atribut DPRD	Jumlah Paket Pakaian Dinas dan Atribut DPRD yang Disediakan				1 Paket	1 Paket	257,951,925	257,951,925	294,831,925	Kab. Trenggalek, Trenggalek, Surodakan	Dana Transfer Umum-Dana Alokasi Umum	Memperkuat Stabilitas Polhukhankam Dan Transformasi Pelayanan Publik	Meningkatkan SDM Unggul, Inovatif dan Kolaboratif Mendukung Kemandirian Ekonomi dan Pengentasan Kemiskinan	DPRD Kabupaten Trenggalek	1 Paket	257,951,925	SEKRETARIAT DPRD

Kode					Urusan/ Bidang Urusan/ Program/ Kegiatan/ Sub Kegiatan	Indikator Program/ Kegiatan/ Sub Kegiatan	Target Akhir Periode RPJMD	Realisasi Capaian RKPD Tahun 2021	Prakiraan Capaian Target RKPD Tahun 2022	Capaian Kinerja dan Kerangka Pendanaan									Kelompok Sasaran	Prakiraan Maju Rencana Tahun 2024		Perangkat Daerah Penanggung Jawab
										Target 2023		Pagu Indikatif			Lokasi	Sumber Dana	Prioritas			Target	Pagu Indikatif	
										Semula	Menjadi	RKPD 2023	APBD 2023	RKPD 2023 Perubahan			Nasional	Daerah				
4	2	1	2.15	3	Pelaksanaan Medical Check Up DPRD	Jumlah Orang yang Mengikuti Medical Check Up DPRD				45 Orang	45 Orang	63,756,000	63,756,000	63,756,000	Kab. Trenggalek, Trenggalek, Surodakan	Dana Transfer Umum-Dana Alokasi Umum	Memperkuat Stabilitas Polhukhankam Dan Transformasi Pelayanan Publik	Meningkatkan SDM Unggul, Inovatif dan Kolaboratif Mendukung Kemandirian Ekonomi dan Pengentasan Kemiskinan	DPRD Kabupaten Trenggalek	45 Orang	63,756,000	SEKRETARIAT DPRD
4	**2**	**1**	2.16		**Layanan Administrasi DPRD**	Persentase Layanan Administrasi DPRD yang dilaksanakan	%		%	100 %	100 %	**263,063,800**	**263,063,800**	**241,763,800**						100 %	**313,063,800**	
4	2	1	2.16	3	Fasilitasi Rapat Koordinasi dan Konsultasi DPRD	Jumlah Laporan Hasil Fasilitasi Rapat Koordinasi dan Konsultasi DPRD				30 Laporan	6 Laporan	263,063,800	263,063,800	241,763,800	Kab. Trenggalek, Trenggalek, Surodakan	Dana Transfer Umum-Dana Alokasi Umum	Memperkuat Stabilitas Polhukhankam Dan Transformasi Pelayanan Publik	Meningkatkan SDM Unggul, Inovatif dan Kolaboratif Mendukung Kemandirian Ekonomi dan Pengentasan Kemiskinan	DPRD Kabupaten Trenggalek	6 Laporan	313,063,800	SEKRETARIAT DPRD
4	**2**	**2**			**PROGRAM DUKUNGAN PELAKSANAAN TUGAS DAN FUNGSI DPRD**	Persentase Dukungan Pelaksanaan Tugas dan Fungsi DPRD yang dilaksanakan	%		%	100 %	100 %	**6,704,689,551**	**17,263,314,751**	**26,797,483,644**						100 %	**10,465,171,250**	
4	**2**	**2**	2.01		**Pembentukan Peraturan Daerah dan Peraturan DPRD**	Jumlah Peraturan Daerah dan Peraturan DPRD yang disusun	Raperda		Raperda	25 Raperda	25 Raperda	**1,559,920,000**	**3,342,217,208**	**5,799,167,208**						25 Raperda	**2,126,200,000**	
4	2	2	2.01	1	Penyusunan dan Pembahasan Program Pembentukan Peraturan Daerah	Jumlah Dokumen Hasil Penyusunan dan Pembahasan Program Pembentukan Peraturan Daerah				5 Dokumen	2 Dokumen	291,700,000	627,044,748	1,612,464,748	Kab. Trenggalek, Trenggalek, Surodakan	Dana Transfer Umum-Dana Alokasi Umum	Memperkuat Stabilitas Polhukhankam Dan Transformasi Pelayanan Publik	Meningkatkan SDM Unggul, Inovatif dan Kolaboratif Mendukung Kemandirian Ekonomi dan Pengentasan Kemiskinan	DPRD Kabupaten Trenggalek	2 Dokumen	451,000,000	SEKRETARIAT DPRD
4	2	2	2.01	2	Pembahasan Rancangan Peraturan Daerah	Jumlah Dokumen Hasil Pembahasan Rancangan Peraturan Daerah				4 Dokumen	3 Dokumen	982,940,000	2,263,392,460	3,735,122,460	Kab. Trenggalek, Trenggalek, Surodakan	Dana Transfer Umum-Dana Alokasi Umum	Memperkuat Stabilitas Polhukhankam Dan Transformasi Pelayanan Publik	Meningkatkan SDM Unggul, Inovatif dan Kolaboratif Mendukung Kemandirian Ekonomi dan Pengentasan Kemiskinan	DPRD Kabupaten Trenggalek	3 Dokumen	1,344,800,000	SEKRETARIAT DPRD
4	2	2	2.01	3	Penyelenggaraan Kajian Perundang-Undangan	Jumlah Dokumen Kajian Perundang-Undangan				2 Dokumen	1 Dokumen	135,080,000	135,080,000	135,080,000	Kab. Trenggalek, Trenggalek, Surodakan	Dana Transfer Umum-Dana Alokasi Umum	Memperkuat Stabilitas Polhukhankam Dan Transformasi Pelayanan Publik	Meningkatkan SDM Unggul, Inovatif dan Kolaboratif Mendukung Kemandirian Ekonomi dan Pengentasan Kemiskinan	DPRD Kabupaten Trenggalek	1 Dokumen	90,200,000	SEKRETARIAT DPRD
4	2	2	2.01	4	Fasilitasi Penyusunan Penjelasan/Keterangan Naskah Akademik	Jumlah Dokumen Hasil Penyusunan Penjelasan atau Keterangan dan/atau Naskah Akademik yang Difasilitasi				6 Dokumen	5 Dokumen	150,000,000	316,500,000	316,500,000	Kab. Trenggalek, Trenggalek, Surodakan	Dana Transfer Umum-Dana Alokasi Umum	Memperkuat Stabilitas Polhukhankam Dan Transformasi Pelayanan Publik	Meningkatkan SDM Unggul, Inovatif dan Kolaboratif Mendukung Kemandirian Ekonomi dan Pengentasan Kemiskinan	DPRD Kabupaten Trenggalek	5 Dokumen	240,000,000	SEKRETARIAT DPRD

Kode					Urusan/ Bidang Urusan/ Program/ Kegiatan/ Sub Kegiatan	Indikator Program/ Kegiatan/ Sub Kegiatan	Target Akhir Periode RPJMD	Realisasi Capaian RKPD Tahun 2021	Prakiraan Capaian Target RKPD Tahun 2022	Capaian Kinerja dan Kerangka Pendanaan									Kelompok Sasaran	Prakiraan Maju Rencana Tahun 2024		Perangkat Daerah Penanggung Jawab
										Target 2023		Pagu Indikatif			Lokasi	Sumber Dana	Prioritas			Target	Pagu Indikatif	
										Semula	Menjadi	RKPD 2023	APBD 2023	RKPD 2023 Perubahan			Nasional	Daerah				
4	2	2	2.01	5	Penyusunan Tata Tertib DPRD	Jumlah Dokumen Tata Tertib DPRD yang Disusun				1 Dokumen	0 Dokumen	200,000	200,000	0	Kab. Trenggalek, Trenggalek, Surodakan	Dana Transfer Umum-Dana Alokasi Umum	Memperkuat Stabilitas Polhukhankam Dan Transformasi Pelayanan Publik	Meningkatkan SDM Unggul, Inovatif dan Kolaboratif Mendukung Kemandirian Ekonomi dan Pengentasan Kemiskinan	DPRD Kabupaten Trenggalek	0 Dokumen	200,000	SEKRETARIAT DPRD
4	**2**	**2**	2.02		**Pembahasan Kebijakan Anggaran**	Jumlah dokumen Pembahasan Kebijakan Anggaran yang disusun	dokumen		dokumen	7 dokumen	7 dokumen	**583,400,000**	**1,240,409,246**	**2,225,749,246**						7 dokumen	**513,005,008**	
4	2	2	2.02	1	Pembahasan KUA dan PPAS	Jumlah Dokumen Hasil Pembahasan KUA dan PPAS				4 Dokumen	4 Dokumen	36,599,999	322,619,283	667,459,283	Kab. Trenggalek, Trenggalek, Surodakan	Dana Transfer Umum-Dana Alokasi Umum	Memperkuat Stabilitas Polhukhankam Dan Transformasi Pelayanan Publik	Meningkatkan SDM Unggul, Inovatif dan Kolaboratif Mendukung Kemandirian Ekonomi dan Pengentasan Kemiskinan	DPRD Kabupaten Trenggalek	4 Dokumen	31,000,000	SEKRETARIAT DPRD
4	2	2	2.02	3	Pembahasan APBD	Jumlah Dokumen Hasil Pembahasan APBD				2 Dokumen	2 Dokumen	364,533,334	735,523,296	1,376,023,296	Kab. Trenggalek, Trenggalek, Surodakan	Dana Transfer Umum-Dana Alokasi Umum	Memperkuat Stabilitas Polhukhankam Dan Transformasi Pelayanan Publik	Meningkatkan SDM Unggul, Inovatif dan Kolaboratif Mendukung Kemandirian Ekonomi dan Pengentasan Kemiskinan	DPRD Kabupaten Trenggalek	2 Dokumen	291,002,504	SEKRETARIAT DPRD
4	2	2	2.02	6	Pembahasan Pertanggungjawaban APBD	Jumlah Dokumen Hasil Pembahasan Pertanggungjawaban APBD				1 Dokumen	1 Dokumen	182,266,667	182,266,667	182,266,667	Kab. Trenggalek, Trenggalek, Surodakan	Dana Transfer Umum-Dana Alokasi Umum	Memperkuat Stabilitas Polhukhankam Dan Transformasi Pelayanan Publik	Meningkatkan SDM Unggul, Inovatif dan Kolaboratif Mendukung Kemandirian Ekonomi dan Pengentasan Kemiskinan	DPRD Kabupaten Trenggalek	1 Dokumen	191,002,504	SEKRETARIAT DPRD
4	**2**	**2**	2.03		**Pengawasan Penyelenggaraan Pemerintahan**	Jumlah dokumen Pengawasan Penyelenggaraan Pemerintahan yang disusun	dokumen		dokumen	5 dokumen	49 dokumen	**206,260,000**	**206,260,000**	**258,732,243**						49 dokumen	**267,699,923**	
4	2	2	2.03	1	Pengawasan Urusan Pemerintahan Bidang Pemerintahan dan Hukum	Jumlah Laporan Hasil Pengawasan Urusan Pemerintahan Bidang Pemerintahan dan Hukum				48 Laporan	48 Laporan	110,000,000	110,000,000	160,000,000	Kab. Trenggalek, Trenggalek, Surodakan	Dana Transfer Umum-Dana Alokasi Umum	Memperkuat Stabilitas Polhukhankam Dan Transformasi Pelayanan Publik	Meningkatkan SDM Unggul, Inovatif dan Kolaboratif Mendukung Kemandirian Ekonomi dan Pengentasan Kemiskinan	DPRD Kabupaten Trenggalek	48 Laporan	110,000,000	SEKRETARIAT DPRD
4	2	2	2.03	8	Pembahasan Laporan Keterangan Pertanggungjawaban Kepala Daerah	Jumlah Rekomendasi Hasil Pembahasan Laporan Keterangan Pertanggungjawaban Kepala Daerah				1 Dokumen	1 Dokumen	96,260,000	96,260,000	98,732,243	Kab. Trenggalek, Trenggalek, Surodakan	Dana Transfer Umum-Dana Alokasi Umum	Memperkuat Stabilitas Polhukhankam Dan Transformasi Pelayanan Publik	Meningkatkan SDM Unggul, Inovatif dan Kolaboratif Mendukung Kemandirian Ekonomi dan Pengentasan Kemiskinan	DPRD Kabupaten Trenggalek	1 Dokumen	157,699,923	SEKRETARIAT DPRD
4	**2**	**2**	2.04		**Peningkatan Kapasitas DPRD**	Persentase Peningkatan Kapasitas DPRD yang dilaksanakan	%		%	100 %	100 %	**1,151,100,000**	**2,506,158,000**	**2,612,189,650**						100 %	**1,851,417,408**	

Kode					Urusan/ Bidang Urusan/ Program/ Kegiatan/ Sub Kegiatan	Indikator Program/ Kegiatan/ Sub Kegiatan	Target Akhir Periode RPJMD	Realisasi Capaian RKPD Tahun 2021	Prakiraan Capaian Target RKPD Tahun 2022	Capaian Kinerja dan Kerangka Pendanaan									Kelompok Sasaran	Prakiraan Maju Rencana Tahun 2024		Perangkat Daerah Penanggung Jawab
										Target 2023		Pagu Indikatif			Lokasi	Sumber Dana	Prioritas			Target	Pagu Indikatif	
										Semula	Menjadi	RKPD 2023	APBD 2023	RKPD 2023 Perubahan			Nasional	Daerah				
4	2	2	2.04	2	Pendalaman Tugas DPRD	Jumlah Dokumen Hasil Pendalaman Tugas DPRD				12 Dokumen	12 Dokumen	682,700,000	1,834,662,000	1,834,662,000	Kab. Trenggalek, Trenggalek, Surodakan	Dana Transfer Umum-Dana Alokasi Umum	Memperkuat Stabilitas Polhukhankam Dan Transformasi Pelayanan Publik	Meningkatkan SDM Unggul, Inovatif dan Kolaboratif Mendukung Kemandirian Ekonomi dan Pengentasan Kemiskinan	DPRD Kabupaten Trenggalek	12 Dokumen	1,050,000,000	SEKRETARIAT DPRD
4	2	2	2.04	3	Publikasi dan Dokumentasi Dewan	Jumlah Dokumen Penyebarluasan Produk Hukum Daerah, Publikasi dan Dokumentasi Dewan				40 Dokumen	40 Dokumen	250,000,000	453,096,000	453,096,000	Kab. Trenggalek, Trenggalek, Surodakan	Dana Transfer Umum-Dana Alokasi Umum	Memperkuat Stabilitas Polhukhankam Dan Transformasi Pelayanan Publik	Meningkatkan SDM Unggul, Inovatif dan Kolaboratif Mendukung Kemandirian Ekonomi dan Pengentasan Kemiskinan	DPRD Kabupaten Trenggalek	40 Dokumen	536,424,908	SEKRETARIAT DPRD
4	2	2	2.04	5	Penyediaan Tenaga Ahli Fraksi	Jumlah Tenaga Ahli Fraksi				6 Orang	6 Orang	158,400,000	158,400,000	234,431,650	Kab. Trenggalek, Trenggalek, Surodakan	Dana Transfer Umum-Dana Alokasi Umum	Memperkuat Stabilitas Polhukhankam Dan Transformasi Pelayanan Publik	Meningkatkan SDM Unggul, Inovatif dan Kolaboratif Mendukung Kemandirian Ekonomi dan Pengentasan Kemiskinan	DPRD Kabupaten Trenggalek	6 Orang	201,105,200	SEKRETARIAT DPRD
4	2	2	2.04	6	Penyelenggaraan Hubungan Masyarakat	Jumlah Dokumen Hasil Penyelenggaraan Hubungan Masyarakat				12 Dokumen	12 Dokumen	50,000,000	50,000,000	80,000,000	Kab. Trenggalek, Trenggalek, Surodakan	Dana Transfer Umum-Dana Alokasi Umum	Memperkuat Stabilitas Polhukhankam Dan Transformasi Pelayanan Publik	Meningkatkan SDM Unggul, Inovatif dan Kolaboratif Mendukung Kemandirian Ekonomi dan Pengentasan Kemiskinan	DPRD Kabupaten Trenggalek	12 Dokumen	52,345,000	SEKRETARIAT DPRD
4	2	2	2.04	7	Penyusunan Program Kerja DPRD	Jumlah Dokumen Rencana Kerja DPRD				1 Dokumen	1 Dokumen	10,000,000	10,000,000	10,000,000	Kab. Trenggalek, Trenggalek, Surodakan	Dana Transfer Umum-Dana Alokasi Umum	Memperkuat Stabilitas Polhukhankam Dan Transformasi Pelayanan Publik	Meningkatkan SDM Unggul, Inovatif dan Kolaboratif Mendukung Kemandirian Ekonomi dan Pengentasan Kemiskinan	DPRD Kabupaten Trenggalek	1 Dokumen	11,542,300	SEKRETARIAT DPRD
4	**2**	**2**	2.05		**Penyerapan dan Penghimpunan Aspirasi Masyarakat**	Jumlah dokumen Penyerapan dan Penghimpunan Aspirasi Masyarakat yang disusun	dokumen		dokumen	4 dokumen	18 dokumen	**609,675,000**	**609,675,000**	**454,675,000**						18 dokumen	**761,664,500**	
4	2	2	2.05	1	Kunjungan Kerja dalam Daerah	Jumlah Laporan Hasil Kunjungan Kerja DPRD				6 Laporan	6 Laporan	242,625,000	242,625,000	87,625,000	Kab. Trenggalek, Trenggalek, Surodakan	Dana Transfer Umum-Dana Alokasi Umum	Memperkuat Stabilitas Polhukhankam Dan Transformasi Pelayanan Publik	Meningkatkan SDM Unggul, Inovatif dan Kolaboratif Mendukung Kemandirian Ekonomi dan Pengentasan Kemiskinan	DPRD Kabupaten Trenggalek	6 Laporan	149,168,000	SEKRETARIAT DPRD
4	2	2	2.05	3	Pelaksanaan Reses	Jumah Dokumen Hasil Pelaksanaan Reses				12 Dokumen	12 Dokumen	367,050,000	367,050,000	367,050,000	Kab. Trenggalek, Trenggalek, Surodakan	Dana Transfer Umum-Dana Alokasi Umum	Memperkuat Stabilitas Polhukhankam Dan Transformasi Pelayanan Publik	Meningkatkan SDM Unggul, Inovatif dan Kolaboratif Mendukung Kemandirian Ekonomi dan Pengentasan Kemiskinan	DPRD Kabupaten Trenggalek	12 Dokumen	612,496,500	SEKRETARIAT DPRD

Kode					Urusan/ Bidang Urusan/ Program/ Kegiatan/ Sub Kegiatan	Indikator Program/ Kegiatan/ Sub Kegiatan	Target Akhir Periode RPJMD	Realisasi Capaian RKPD Tahun 2021	Prakiraan Capaian Target RKPD Tahun 2022	Capaian Kinerja dan Kerangka Pendanaan									Kelompok Sasaran	Prakiraan Maju Rencana Tahun 2024		Perangkat Daerah Penanggung Jawab
										Target 2023		Pagu Indikatif			Lokasi	Sumber Dana	Prioritas					
										Semula	Menjadi	RKPD 2023	APBD 2023	RKPD 2023 Perubahan			Nasional	Daerah		Target	Pagu Indikatif	
4	**2**	**2**	2.06		**Pelaksanaan dan Pengawasan Kode Etik DPRD**	Jumlah laporan Pelaksanaan dan Pengawasan Kode Etik DPRD yang disusun	Dokumen		Dokumen	2 Dokumen	3 Dokumen	**149,500,000**	**328,071,000**	**773,471,000**						3 Dokumen	**205,200,000**	
4	2	2	2.06	1	Penyusunan Kode Etik DPRD	Jumlah Kode Etik dan Tata Beracara DPRD				1 Dokumen	2 Dokumen	200,000	200,000	1,500,000	Kab. Trenggalek, Trenggalek, Surodakan	Dana Transfer Umum-Dana Alokasi Umum	Memperkuat Stabilitas Polhukhankam Dan Transformasi Pelayanan Publik	Meningkatkan SDM Unggul, Inovatif dan Kolaboratif Mendukung Kemandirian Ekonomi dan Pengentasan Kemiskinan	DPRD Kabupaten Trenggalek	2 Dokumen	200,000	SEKRETARIAT DPRD
4	2	2	2.06	2	Pengawasan Kode Etik DPRD	Jumlah Laporan Hasil Pengawasan Kode Etik DPRD				1 Laporan	1 Laporan	149,300,000	327,871,000	771,971,000	Kab. Trenggalek, Trenggalek, Surodakan	Dana Transfer Umum-Dana Alokasi Umum	Memperkuat Stabilitas Polhukhankam Dan Transformasi Pelayanan Publik	Meningkatkan SDM Unggul, Inovatif dan Kolaboratif Mendukung Kemandirian Ekonomi dan Pengentasan Kemiskinan	DPRD Kabupaten Trenggalek	1 Laporan	205,000,000	SEKRETARIAT DPRD
4	**2**	**2**	2.08		**Fasilitasi Tugas DPRD**	Jumlah Laporan Fasilitasi Tugas DPRD yang disusun	Dokumen		Dokumen	26 Dokumen	37 Dokumen	**2,444,834,551**	**9,030,524,297**	**14,673,499,297**						37 Dokumen	**4,739,984,411**	
4	2	2	2.08	1	Koordinasi dan Konsultasi Pelaksanaan Tugas DPRD	Jumlah Dokumen Hasil Koordinasi dan Konsultasi Pelaksanaan Tugas DPRD				12 Dokumen	12 Dokumen	1,676,034,551	7,412,984,261	11,598,879,261	Kab. Trenggalek, Trenggalek, Surodakan	Dana Transfer Umum-Dana Alokasi Umum	Memperkuat Stabilitas Polhukhankam Dan Transformasi Pelayanan Publik	Meningkatkan SDM Unggul, Inovatif dan Kolaboratif Mendukung Kemandirian Ekonomi dan Pengentasan Kemiskinan	DPRD Kabupaten Trenggalek	12 Dokumen	3,242,853,132	SEKRETARIAT DPRD
4	2	2	2.08	2	Penyusunan Laporan Kinerja DPRD	Jumlah Laporan Fraksi, Alat Kelengkapan dan Kinerja DPRD yang Disusun				1 Laporan	1 Laporan	10,000,000	10,000,000	10,000,000	Kab. Trenggalek, Trenggalek, Kelutan	Dana Transfer Umum-Dana Alokasi Umum	Memperkuat Stabilitas Polhukhankam Dan Transformasi Pelayanan Publik	Meningkatkan SDM Unggul, Inovatif dan Kolaboratif Mendukung Kemandirian Ekonomi dan Pengentasan Kemiskinan	DPRD Kabupaten Trenggalek	1 Laporan	10,108,098	SEKRETARIAT DPRD
4	2	2	2.08	3	Fasilitasi Pelaksanaan Tugas Badan Musyawarah	Jumlah Dokumen Hasil Fasilitasi Pelaksanaan Tugas Badan Musyawarah				12 Dokumen	12 Dokumen	546,800,000	1,127,529,962	2,053,569,962	Kab. Trenggalek, Trenggalek, Surodakan	Dana Transfer Umum-Dana Alokasi Umum	Memperkuat Stabilitas Polhukhankam Dan Transformasi Pelayanan Publik	Meningkatkan SDM Unggul, Inovatif dan Kolaboratif Mendukung Kemandirian Ekonomi dan Pengentasan Kemiskinan	DPRD Kabupaten Trenggalek	12 Dokumen	686,189,232	SEKRETARIAT DPRD
4	2	2	2.08	4	Fasilitasi Tugas Pimpinan DPRD	Jumlah Dokumen Hasil Fasilitasi Tugas Pimpinan DPRD				8 Dokumen	12 Dokumen	212,000,000	480,010,074	1,011,050,074	Kab. Trenggalek, Trenggalek, Surodakan	Dana Transfer Umum-Dana Alokasi Umum	Memperkuat Stabilitas Polhukhankam Dan Transformasi Pelayanan Publik	Meningkatkan SDM Unggul, Inovatif dan Kolaboratif Mendukung Kemandirian Ekonomi dan Pengentasan Kemiskinan	DPRD Kabupaten Trenggalek	12 Dokumen	800,833,949	SEKRETARIAT DPRD
									TOTAL			**41,044,681,077**	**49,939,181,546**	**56,616,990,854**							**41,020,404,638**	

Penetapan Perubahan Rencana Kerja Pemerintah Daerah (RKPD)
Kabupaten Trenggalek
Tahun 2023

Kode					Urusan/ Bidang Urusan/ Program/ Kegiatan/ Sub Kegiatan	Indikator Program/ Kegiatan/ Sub Kegiatan	Target Akhir Periode RPJMD	Realisasi Capaian RKPD Tahun 2021	Prakiraan Capaian Target RKPD Tahun 2022	Capaian Kinerja dan Kerangka Pendanaan									Kelompok Sasaran	Prakiraan Maju Rencana Tahun 2024		Perangkat Daerah Penanggung Jawab
										Target 2023		Pagu Indikatif			Lokasi	Sumber Dana	Prioritas			Target	Pagu Indikatif	
										Semula	Menjadi	RKPD 2023	APBD 2023	RKPD 2023 Perubahan			Nasional	Daerah				
5					**UNSUR PENUNJANG URUSAN PEMERINTAHAN**																	
5	**1**				**PERENCANAAN**							**9,536,506,976**	**9,039,202,381**	**9,313,722,562**							**9,476,838,000**	
5	**1**	**1**			**PROGRAM PENUNJANG URUSAN PEMERINTAHAN DAERAH KABUPATEN/KOTA**	Cakupan pelayanan jasa administrasi perkantoran yang difasilitasi	%		%	100 %	100 %	**6,643,506,976**	**6,565,202,381**	**6,565,694,562**						100 %	**6,691,838,000**	
						Persentase Ketersediaan Dokumen Perencanaan, Penganggaran, dan Evaluasi Kinerja Perangkat Daerah	%		%	100 %	100 %									100 %		
						Persentase nilai aset dalam kondisi baik	%		%	95 %	95 %									95 %		
5	**1**	**1**	2.01		**Perencanaan, Penganggaran, dan Evaluasi Kinerja Perangkat Daerah**	Jumlah Dokumen Perencanaan, Penganggaran, dan Evaluasi Kinerja Perangkat Daerah yang	dokumen		dokumen	53 dokumen	83 dokumen	**77,000,000**	**50,325,075**	**30,453,125**						83 dokumen	**85,000,000**	
5	1	1	2.01	1	Penyusunan Dokumen Perencanaan Perangkat Daerah	Jumlah dokumen perencanaan perangkat daerah				10 Dokumen	15 Dokumen	35,000,000	26,049,470	14,343,470	Kab. Trenggalek, Trenggalek, Ngantru	Dana Transfer Umum-Dana Alokasi Umum	Memperkuat Stabilitas Polhukhankam Dan Transformasi Pelayanan Publik	Meningkatkan SDM Unggul, Inovatif dan Kolaboratif Mendukung Kemandirian Ekonomi dan Pengentasan Kemiskinan	Bappedalitbang Trenggalek	15 Dokumen	40,000,000	BADAN PERENCANAAN PEMBANGUNAN, PENELITIAN DAN PENGEMBANGAN DAERAH
5	1	1	2.01	6	Koordinasi dan Penyusunan Laporan Capaian Kinerja dan Ikhtisar Realisasi Kinerja SKPD	Jumlah Laporan Capaian Kinerja dan Ikhtisar Realisasi Kinerja SKPD dan Laporan Hasil Koordinasi Penyusunan Laporan Capaian Kinerja dan Ikhtisar Realisasi Kinerja SKPD				47 Laporan	66 Laporan	42,000,000	24,275,605	16,109,655	Kab. Trenggalek, Trenggalek, Ngantru	Dana Transfer Umum-Dana Alokasi Umum	Memperkuat Stabilitas Polhukhankam Dan Transformasi Pelayanan Publik	Meningkatkan SDM Unggul, Inovatif dan Kolaboratif Mendukung Kemandirian Ekonomi dan Pengentasan Kemiskinan	Bappedalitbang Trenggalek	66 Laporan	45,000,000	BADAN PERENCANAAN PEMBANGUNAN, PENELITIAN DAN PENGEMBANGAN DAERAH
5	**1**	**1**	2.02		**Administrasi Keuangan Perangkat Daerah**	persentase administrasi keuangan perangkat daerah yang diselesaikan	%		%	100 %	100 %	**5,128,528,976**	**5,222,611,038**	**5,102,676,402**						100 %	**5,078,817,465**	
5	1	1	2.02	1	Penyediaan Gaji dan Tunjangan ASN	Jumlah Orang yang Menerima Gaji dan Tunjangan ASN				43 Orang/bulan	41 Orang/bulan	5,013,528,976	5,054,306,981	4,939,799,162	Kab. Trenggalek, Trenggalek, Ngantru	Dana Transfer Umum-Dana Alokasi Umum	Memperkuat Stabilitas Polhukhankam Dan Transformasi Pelayanan Publik	Meningkatkan SDM Unggul, Inovatif dan Kolaboratif Mendukung Kemandirian Ekonomi dan Pengentasan Kemiskinan	Bappedalitbang Trenggalek	41 Orang/bulan	4,973,817,465	BADAN PERENCANAAN PEMBANGUNAN, PENELITIAN DAN PENGEMBANGAN DAERAH
5	1	1	2.02	2	Penyediaan Administrasi Pelaksanaan Tugas ASN	Jumlah Dokumen Hasil Penyediaan Administrasi Pelaksanaan Tugas ASN				4 Dokumen	5 Dokumen	115,000,000	168,304,057	162,877,240	Kab. Trenggalek, Trenggalek, Ngantru	Dana Transfer Umum-Dana Alokasi Umum	Memperkuat Stabilitas Polhukhankam Dan Transformasi Pelayanan Publik	Meningkatkan SDM Unggul, Inovatif dan Kolaboratif Mendukung Kemandirian Ekonomi dan Pengentasan Kemiskinan	Bappedalitbang Trenggalek	5 Dokumen	105,000,000	BADAN PERENCANAAN PEMBANGUNAN, PENELITIAN DAN PENGEMBANGAN DAERAH
5	**1**	**1**	2.03		**Administrasi Barang Milik Daerah pada Perangkat Daerah**	Persentase Administrasi Barang Milik Daerah pada Perangkat Daerah yang diselesaikan	%		%	100 %	100 %	**20,000,000**	**17,600,000**	**19,510,450**						100 %	**20,000,000**	

Kode					Urusan/ Bidang Urusan/ Program/ Kegiatan/ Sub Kegiatan	Indikator Program/ Kegiatan/ Sub Kegiatan	Target Akhir Periode RPJMD	Realisasi Capaian RKPD Tahun 2021	Prakiraan Capaian Target RKPD Tahun 2022	Capaian Kinerja dan Kerangka Pendanaan									Kelompok Sasaran	Prakiraan Maju Rencana Tahun 2024		Perangkat Daerah Penanggung Jawab
										Target 2023		Pagu Indikatif			Lokasi	Sumber Dana	Prioritas			Target	Pagu Indikatif	
										Semula	Menjadi	RKPD 2023	APBD 2023	RKPD 2023 Perubahan			Nasional	Daerah				
5	1	1	2.03	6	Penatausahaan Barang Milik Daerah pada SKPD	Jumlah Laporan Penatausahaan Barang Milik Daerah pada SKPD				15 Laporan	12 Laporan	20,000,000	17,600,000	19,510,450	Kab. Trenggalek, Trenggalek, Ngantru	Dana Transfer Umum-Dana Alokasi Umum	Memperkuat Stabilitas Polhukhankam Dan Transformasi Pelayanan Publik	Meningkatkan SDM Unggul, Inovatif dan Kolaboratif Mendukung Kemandirian Ekonomi dan Pengentasan Kemiskinan	Bappedalitbang Trenggalek	12 Laporan	20,000,000	BADAN PERENCANAAN PEMBANGUNAN, PENELITIAN DAN PENGEMBANGAN DAERAH
5	**1**	**1**	2.05		**Administrasi Kepegawaian Perangkat Daerah**	Persentase administrasi kepegawaian perangkat daerah yang diselesaikan	%		%	100 %	100 %	**40,000,000**	**26,000,000**	**20,419,309**						100 %	**50,000,000**	
5	1	1	2.05	9	Pendidikan dan Pelatihan Pegawai Berdasarkan Tugas dan Fungsi	Jumlah Pegawai Berdasarkan Tugas dan Fungsi yang Mengikuti Pendidikan dan Pelatihan				50 Orang	50 Orang	40,000,000	26,000,000	20,419,309	Kab. Trenggalek, Trenggalek, Ngantru	Dana Transfer Umum-Dana Alokasi Umum	Memperkuat Stabilitas Polhukhankam Dan Transformasi Pelayanan Publik	Meningkatkan SDM Unggul, Inovatif dan Kolaboratif Mendukung Kemandirian Ekonomi dan Pengentasan Kemiskinan	Bappedalitbang Trenggalek	50 Orang	50,000,000	BADAN PERENCANAAN PEMBANGUNAN, PENELITIAN DAN PENGEMBANGAN DAERAH
5	**1**	**1**	2.06		**Administrasi Umum Perangkat Daerah**	Persentase administrasi umum perangkat daerah yang diselesaikan	%		%	100 %	100 %	**485,942,000**	**402,821,350**	**393,850,704**						100 %	**564,020,535**	
5	1	1	2.06	1	Penyediaan Komponen Instalasi Listrik/Penerangan Bangunan Kantor	Jumlah Paket Komponen Instalasi Listrik/Penerangan Bangunan Kantor yang Disediakan				4 Paket	4 Paket	6,500,000	5,000,000	7,002,513	Kab. Trenggalek, Trenggalek, Ngantru	Dana Transfer Umum-Dana Alokasi Umum	Memperkuat Stabilitas Polhukhankam Dan Transformasi Pelayanan Publik	Meningkatkan SDM Unggul, Inovatif dan Kolaboratif Mendukung Kemandirian Ekonomi dan Pengentasan Kemiskinan	Kabupaten Trenggalek	4 Paket	6,500,000	BADAN PERENCANAAN PEMBANGUNAN, PENELITIAN DAN PENGEMBANGAN DAERAH
5	1	1	2.06	2	Penyediaan Peralatan dan Perlengkapan Kantor	Jumlah Paket Peralatan dan Perlengkapan Kantor yang Disediakan				4 Paket	4 Paket	7,500,000	6,000,000	32,078,358	Kab. Trenggalek, Trenggalek, Ngantru	Dana Transfer Umum-Dana Alokasi Umum	Memperkuat Stabilitas Polhukhankam Dan Transformasi Pelayanan Publik	Meningkatkan SDM Unggul, Inovatif dan Kolaboratif Mendukung Kemandirian Ekonomi dan Pengentasan Kemiskinan	Kabupaten Trenggalek	4 Paket	7,500,000	BADAN PERENCANAAN PEMBANGUNAN, PENELITIAN DAN PENGEMBANGAN DAERAH
5	1	1	2.06	4	Penyediaan Bahan Logistik Kantor	Jumlah Paket Bahan Logistik Kantor yang Disediakan				6 Paket	6 Paket	10,000,000	10,000,000	12,091,000	Kab. Trenggalek, Trenggalek, Ngantru	Dana Transfer Umum-Dana Alokasi Umum	Memperkuat Stabilitas Polhukhankam Dan Transformasi Pelayanan Publik	Meningkatkan SDM Unggul, Inovatif dan Kolaboratif Mendukung Kemandirian Ekonomi dan Pengentasan Kemiskinan	Kabupaten Trenggalek	6 Paket	10,000,000	BADAN PERENCANAAN PEMBANGUNAN, PENELITIAN DAN PENGEMBANGAN DAERAH
5	1	1	2.06	5	Penyediaan Barang Cetakan dan Penggandaan	Jumlah Paket Barang Cetakan dan Penggandaan yang Disediakan				3 Paket	3 Paket	20,000,000	20,000,000	20,000,000	Kab. Trenggalek, Trenggalek, Ngantru	Dana Transfer Umum-Dana Alokasi Umum	Memperkuat Stabilitas Polhukhankam Dan Transformasi Pelayanan Publik	Meningkatkan SDM Unggul, Inovatif dan Kolaboratif Mendukung Kemandirian Ekonomi dan Pengentasan Kemiskinan	Kabupaten Trenggalek	3 Paket	30,000,000	BADAN PERENCANAAN PEMBANGUNAN, PENELITIAN DAN PENGEMBANGAN DAERAH

Kode					Urusan/ Bidang Urusan/ Program/ Kegiatan/ Sub Kegiatan	Indikator Program/ Kegiatan/ Sub Kegiatan	Target Akhir Periode RPJMD	Realisasi Capaian RKPD Tahun 2021	Prakiraan Capaian Target RKPD Tahun 2022	Capaian Kinerja dan Kerangka Pendanaan									Kelompok Sasaran	Prakiraan Maju Rencana Tahun 2024		Perangkat Daerah Penanggung Jawab
										Target 2023		Pagu Indikatif			Lokasi	Sumber Dana	Prioritas			Target	Pagu Indikatif	
										Semula	Menjadi	RKPD 2023	APBD 2023	RKPD 2023 Perubahan			Nasional	Daerah				
5	1	1	2.06	7	Penyediaan Bahan/Material	Jumlah Paket Bahan/Material yang Disediakan				5 Paket	5 Paket	90,500,000	90,500,000	97,324,611	Kab. Trenggalek, Trenggalek, Ngantru	Dana Transfer Umum-Dana Alokasi Umum	Memperkuat Stabilitas Polhukhankam Dan Transformasi Pelayanan Publik	Meningkatkan SDM Unggul, Inovatif dan Kolaboratif Mendukung Kemandirian Ekonomi dan Pengentasan Kemiskinan	Kabupaten Trenggalek	5 Paket	90,500,535	BADAN PERENCANAAN PEMBANGUNAN, PENELITIAN DAN PENGEMBANGAN DAERAH
5	1	1	2.06	8	Fasilitasi Kunjungan Tamu	Jumlah Laporan Fasilitasi Kunjungan Tamu				2 Laporan	0 Laporan	15,000,000	10,000,000	0	Kab. Trenggalek, Trenggalek, Ngantru	Dana Transfer Umum - Dana Alokasi Umum	Memperkuat Stabilitas Polhukhankam Dan Transformasi Pelayanan Publik	Meningkatkan SDM Unggul, Inovatif dan Kolaboratif Mendukung Kemandirian Ekonomi dan Pengentasan Kemiskinan	Kabupaten Trenggalek	0 Laporan	15,000,000	BADAN PERENCANAAN PEMBANGUNAN, PENELITIAN DAN PENGEMBANGAN DAERAH
5	1	1	2.06	9	Penyelenggaraan Rapat Koordinasi dan Konsultasi SKPD	Jumlah Laporan Penyelenggaraan Rapat Koordinasi dan Konsultasi SKPD				2 Laporan	2 Laporan	316,442,000	247,321,350	209,676,722	Kab. Trenggalek, Trenggalek, Ngantru	Dana Transfer Umum-Dana Alokasi Umum	Memperkuat Stabilitas Polhukhankam Dan Transformasi Pelayanan Publik	Meningkatkan SDM Unggul, Inovatif dan Kolaboratif Mendukung Kemandirian Ekonomi dan Pengentasan Kemiskinan	Kabupaten Trenggalek	2 Laporan	384,520,000	BADAN PERENCANAAN PEMBANGUNAN, PENELITIAN DAN PENGEMBANGAN DAERAH
5	1	1	2.06	10	Penatausahaan Arsip Dinamis pada SKPD	Jumlah Dokumen Penatausahaan Arsip Dinamis pada SKPD				12 Dokumen	12 Dokumen	20,000,000	14,000,000	15,677,500	Kab. Trenggalek, Trenggalek, Ngantru	Dana Transfer Umum-Dana Alokasi Umum	Memperkuat Stabilitas Polhukhankam Dan Transformasi Pelayanan Publik	Meningkatkan SDM Unggul, Inovatif dan Kolaboratif Mendukung Kemandirian Ekonomi dan Pengentasan Kemiskinan	Kabupaten Trenggalek	12 Dokumen	20,000,000	BADAN PERENCANAAN PEMBANGUNAN, PENELITIAN DAN PENGEMBANGAN DAERAH
5	**1**	**1**	2.07		**Pengadaan Barang Milik Daerah Penunjang Urusan Pemerintah Daerah**	Persentase pengadaan barang milik daerah yang diselesaikan	%		%	100 %	100 %	**61,000,000**	**34,203,418**	**106,128,509**						100 %	**116,000,000**	
5	1	1	2.07	5	Pengadaan Mebel	Jumlah Paket Mebel yang Disediakan				2 Unit	2 Unit	6,000,000	5,901,274	4,721,274	Kab. Trenggalek, Trenggalek, Ngantru	Dana Transfer Umum-Dana Alokasi Umum	Memperkuat Stabilitas Polhukhankam Dan Transformasi Pelayanan Publik	Meningkatkan SDM Unggul, Inovatif dan Kolaboratif Mendukung Kemandirian Ekonomi dan Pengentasan Kemiskinan	Bappedalitbang Trenggalek	2 Unit	15,000,000	BADAN PERENCANAAN PEMBANGUNAN, PENELITIAN DAN PENGEMBANGAN DAERAH
5	1	1	2.07	6	Pengadaan Peralatan dan Mesin Lainnya	Jumlah unit peralatan dan mesin lainnya yang disediakan				16 Unit	13 Unit	55,000,000	28,302,144	101,407,235	Kab. Trenggalek, Trenggalek, Ngantru	Dana Transfer Umum-Dana Alokasi Umum	Memperkuat Stabilitas Polhukhankam Dan Transformasi Pelayanan Publik	Meningkatkan SDM Unggul, Inovatif dan Kolaboratif Mendukung Kemandirian Ekonomi dan Pengentasan Kemiskinan	Bappedalitbang Trenggalek	13 Unit	101,000,000	BADAN PERENCANAAN PEMBANGUNAN, PENELITIAN DAN PENGEMBANGAN DAERAH
5	**1**	**1**	2.08		**Penyediaan Jasa Penunjang Urusan Pemerintahan Daerah**	Persentase jasa penunjang urusan pemerintahan daerah yang diselesaikan	%		%	100 %	100 %	**658,036,000**	**636,436,000**	**643,121,217**						100 %	**605,000,000**	

Kode					Urusan/ Bidang Urusan/ Program/ Kegiatan/ Sub Kegiatan	Indikator Program/ Kegiatan/ Sub Kegiatan	Target Akhir Periode RPJMD	Realisasi Capaian RKPD Tahun 2021	Prakiraan Capaian Target RKPD Tahun 2022	Capaian Kinerja dan Kerangka Pendanaan									Kelompok Sasaran	Prakiraan Maju Rencana Tahun 2024		Perangkat Daerah Penanggung Jawab
										Target 2023		Pagu Indikatif			Lokasi	Sumber Dana	Prioritas			Target	Pagu Indikatif	
										Semula	Menjadi	RKPD 2023	APBD 2023	RKPD 2023 Perubahan			Nasional	Daerah				
5	1	1	2.08	2	Penyediaan Jasa Komunikasi, Sumber Daya Air dan Listrik	Jumlah Laporan Penyediaan Jasa Komunikasi, Sumber Daya Air dan Listrik yang Disediakan				1 Laporan	48 Laporan	155,000,000	155,000,000	177,985,000	Kab. Trenggalek, Trenggalek, Ngantru	Dana Transfer Umum-Dana Alokasi Umum	Memperkuat Stabilitas Polhukhankam Dan Transformasi Pelayanan Publik	Meningkatkan SDM Unggul, Inovatif dan Kolaboratif Mendukung Kemandirian Ekonomi dan Pengentasan Kemiskinan	Bappedalitbang Trenggalek	48 Laporan	155,000,000	BADAN PERENCANAAN PEMBANGUNAN, PENELITIAN DAN PENGEMBANGAN DAERAH
5	1	1	2.08	3	Penyediaan Jasa Peralatan dan Perlengkapan Kantor	Jumlah Laporan Penyediaan Jasa Peralatan dan Perlengkapan Kantor yang Disediakan				4 Laporan	4 Laporan	17,000,000	17,000,000	15,526,382	Kab. Trenggalek, Trenggalek, Ngantru	Dana Transfer Umum-Dana Alokasi Umum	Memperkuat Stabilitas Polhukhankam Dan Transformasi Pelayanan Publik	Meningkatkan SDM Unggul, Inovatif dan Kolaboratif Mendukung Kemandirian Ekonomi dan Pengentasan Kemiskinan	Bappedalitbang Trenggalek	4 Laporan	17,500,000	BADAN PERENCANAAN PEMBANGUNAN, PENELITIAN DAN PENGEMBANGAN DAERAH
5	1	1	2.08	4	Penyediaan Jasa Pelayanan Umum Kantor	Jumlah Laporan Penyediaan Jasa Pelayanan Umum Kantor yang Disediakan				10 Laporan	15 Laporan	486,036,000	464,436,000	449,609,835	Kab. Trenggalek, Trenggalek, Ngantru	Dana Transfer Umum-Dana Alokasi Umum	Memperkuat Stabilitas Polhukhankam Dan Transformasi Pelayanan Publik	Meningkatkan SDM Unggul, Inovatif dan Kolaboratif Mendukung Kemandirian Ekonomi dan Pengentasan Kemiskinan	Bappedalitbang Trenggalek	15 Laporan	432,500,000	BADAN PERENCANAAN PEMBANGUNAN, PENELITIAN DAN PENGEMBANGAN DAERAH
5	**1**	**1**	2.09		**Pemeliharaan Barang Milik Daerah Penunjang Urusan Pemerintahan Daerah**	Persentase BMD penunjang urusan pemerintahan daerah yang dipelihara	%		%	100 %	100 %	**173,000,000**	**175,205,500**	**249,534,846**						100 %	**173,000,000**	
5	1	1	2.09	2	Penyediaan Jasa Pemeliharaan, Biaya Pemeliharaan, Pajak dan Perizinan Kendaraan Dinas Operasional atau Lapangan	Jumlah Kendaraan Dinas Operasional atau Lapangan yang Dipelihara dan dibayarkan Pajak dan Perizinannya				53 Unit	53 Unit	135,000,000	143,205,500	202,497,621	Kab. Trenggalek, Trenggalek, Ngantru	Dana Transfer Umum-Dana Alokasi Umum	Memperkuat Stabilitas Polhukhankam Dan Transformasi Pelayanan Publik	Meningkatkan SDM Unggul, Inovatif dan Kolaboratif Mendukung Kemandirian Ekonomi dan Pengentasan Kemiskinan	Bappedalitbang Trenggalek	53 Unit	130,000,000	BADAN PERENCANAAN PEMBANGUNAN, PENELITIAN DAN PENGEMBANGAN DAERAH
5	1	1	2.09	5	Pemeliharaan Mebel	Jumlah Mebel yang Dipelihara				10 Unit	5 Unit	3,000,000	2,000,000	2,000,000	Kab. Trenggalek, Trenggalek, Ngantru	Dana Transfer Umum-Dana Alokasi Umum	Memperkuat Stabilitas Polhukhankam Dan Transformasi Pelayanan Publik	Meningkatkan SDM Unggul, Inovatif dan Kolaboratif Mendukung Kemandirian Ekonomi dan Pengentasan Kemiskinan	Bappedalitbang Trenggalek	5 Unit	3,000,000	BADAN PERENCANAAN PEMBANGUNAN, PENELITIAN DAN PENGEMBANGAN DAERAH
5	1	1	2.09	6	Pemeliharaan Peralatan dan Mesin Lainnya	Jumlah Peralatan dan Mesin Lainnya yang Dipelihara				39 Unit	39 Unit	20,000,000	20,000,000	15,590,000	Kab. Trenggalek, Trenggalek, Ngantru	Dana Transfer Umum-Dana Alokasi Umum	Memperkuat Stabilitas Polhukhankam Dan Transformasi Pelayanan Publik	Meningkatkan SDM Unggul, Inovatif dan Kolaboratif Mendukung Kemandirian Ekonomi dan Pengentasan Kemiskinan	Bappedalitbang Trenggalek	39 Unit	20,000,000	BADAN PERENCANAAN PEMBANGUNAN, PENELITIAN DAN PENGEMBANGAN DAERAH

Kode					Urusan/ Bidang Urusan/ Program/ Kegiatan/ Sub Kegiatan	Indikator Program/ Kegiatan/ Sub Kegiatan	Target Akhir Periode RPJMD	Realisasi Capaian RKPD Tahun 2021	Prakiraan Capaian Target RKPD Tahun 2022	Capaian Kinerja dan Kerangka Pendanaan									Kelompok Sasaran	Prakiraan Maju Rencana Tahun 2024		Perangkat Daerah Penanggung Jawab
										Target 2023		Pagu Indikatif			Lokasi	Sumber Dana	Prioritas			Target	Pagu Indikatif	
										Semula	Menjadi	RKPD 2023	APBD 2023	RKPD 2023 Perubahan			Nasional	Daerah				
5	1	1	2.09	11	Pemeliharaan/Rehabilitasi Sarana dan Prasarana Pendukung Gedung Kantor atau Bangunan Lainnya	Jumlah Sarana dan Prasarana Pendukung Gedung Kantor atau Bangunan Lainnya yang Dipelihara/Direhabilitasi				1 Unit	1 Unit	15,000,000	10,000,000	29,447,225	Kab. Trenggalek, Trenggalek, Ngantru	Dana Transfer Umum-Dana Alokasi Umum	Memperkuat Stabilitas Polhukhankam Dan Transformasi Pelayanan Publik	Meningkatkan SDM Unggul, Inovatif dan Kolaboratif Mendukung Kemandirian Ekonomi dan Pengentasan Kemiskinan	Bappedalitbang Trenggalek	1 Unit	20,000,000	BADAN PERENCANAAN PEMBANGUNAN, PENELITIAN DAN PENGEMBANGAN DAERAH
5	**1**	**2**			**PROGRAM PERENCANAAN, PENGENDALIAN DAN EVALUASI PEMBANGUNAN DAERAH**	Jumlah dokumen pengelolaan data, pengendalian, evaluasi dan pelaporan yang disusun sesuai aturan	dokumen		dokumen	13 dokumen	13 dokumen	**950,000,000**	**720,000,000**	**869,028,000**						13 dokumen	**1,220,000,000**	
						Jumlah dokumen perencanaan pembangunan daerah yang disusun tepat waktu	dokumen		dokumen	2 dokumen	2 dokumen									2 dokumen		
						Jumlah dokumen perencanaan tahunan Perangkat Daerah yang ditetapkan tepat waktu dan sesuai ketentuan	dokumen		dokumen	82 dokumen	82 dokumen									82 dokumen		
5	**1**	**2**	2.01		**Penyusunan Perencanaan dan Pendanaan**	Jumlah dokumen RKPD yang disusun dan ditetapkan dengan Peraturan Bupati	dokumen		dokumen	2 dokumen	2 dokumen	**750,000,000**	**550,000,000**	**699,028,000**						2 dokumen	**945,000,000**	
5	1	2	2.01	3	Pelaksanaan Konsultasi Publik	Jumlah Berita Acara Konsultasi Publik				1 Berita Acara	2 Berita Acara	50,000,000	44,000,000	135,501,931	Kab. Trenggalek, Trenggalek, Ngantru	Pajak Rokok	Memperkuat Stabilitas Polhukhankam Dan Transformasi Pelayanan Publik	Meningkatkan SDM Unggul, Inovatif dan Kolaboratif Mendukung Kemandirian Ekonomi dan Pengentasan Kemiskinan	Bappedalitbang Trenggalek	2 Berita Acara	60,000,000	BADAN PERENCANAAN PEMBANGUNAN, PENELITIAN DAN PENGEMBANGAN DAERAH
5	1	2	2.01	4	Koordinasi Pelaksanaan Forum Perangkat Daerah/Lintas Perangkat Daerah	Jumlah Berita Acara Forum Perangkat Daerah/Lintas Perangkat Daerah				1 Berita Acara	1 Berita Acara	50,000,000	40,000,000	14,955,586	Kab. Trenggalek, Trenggalek, Ngantru	Pajak Rokok	Memperkuat Stabilitas Polhukhankam Dan Transformasi Pelayanan Publik	Meningkatkan SDM Unggul, Inovatif dan Kolaboratif Mendukung Kemandirian Ekonomi dan Pengentasan Kemiskinan	Bappedalitbang Trenggalek	1 Berita Acara	70,000,000	BADAN PERENCANAAN PEMBANGUNAN, PENELITIAN DAN PENGEMBANGAN DAERAH
5	1	2	2.01	5	Pelaksanaan Musrenbang Kabupaten/Kota	Jumlah Berita Acara Musrenbang Kabupaten/Kota				1 Berita Acara	1 Berita Acara	150,000,000	177,410,000	156,630,036	Kab. Trenggalek, Trenggalek, Ngantru	Pajak Rokok	Memperkuat Stabilitas Polhukhankam Dan Transformasi Pelayanan Publik	Meningkatkan SDM Unggul, Inovatif dan Kolaboratif Mendukung Kemandirian Ekonomi dan Pengentasan Kemiskinan	Bappedalitbang Trenggalek	1 Berita Acara	250,000,000	BADAN PERENCANAAN PEMBANGUNAN, PENELITIAN DAN PENGEMBANGAN DAERAH
5	1	2	2.01	6	Penyiapan Bahan Koordinasi Musrenbang Kecamatan	jumlah usulan yang terverifikasi oleh kecamatan				14 Usulan	2465 Usulan	50,000,000	40,000,000	23,085,552	Kab. Trenggalek, Trenggalek, Ngantru	Pajak Rokok	Memperkuat Stabilitas Polhukhankam Dan Transformasi Pelayanan Publik	Meningkatkan SDM Unggul, Inovatif dan Kolaboratif Mendukung Kemandirian Ekonomi dan Pengentasan Kemiskinan	Bappedalitbang Trenggalek	2465 Usulan	40,000,000	BADAN PERENCANAAN PEMBANGUNAN, PENELITIAN DAN PENGEMBANGAN DAERAH

Kode					Urusan/ Bidang Urusan/ Program/ Kegiatan/ Sub Kegiatan	Indikator Program/ Kegiatan/ Sub Kegiatan	Target Akhir Periode RPJMD	Realisasi Capaian RKPD Tahun 2021	Prakiraan Capaian Target RKPD Tahun 2022	Capaian Kinerja dan Kerangka Pendanaan									Kelompok Sasaran	Prakiraan Maju Rencana Tahun 2024		Perangkat Daerah Penanggung Jawab
										Target 2023		Pagu Indikatif			Lokasi	Sumber Dana	Prioritas			Target	Pagu Indikatif	
										Semula	Menjadi	RKPD 2023	APBD 2023	RKPD 2023 Perubahan			Nasional	Daerah				
5	1	2	2.01	7	Koordinasi Penyusunan dan Penetapan Dokumen Perencanaan Pembangunan Daerah Kabupaten/Kota	jumlah dokumen perencanaan pembangunan daerah kabupaten/kota yang ditetapkan (rpjpd/rpjmd/rkpd)				2 dokumen	2 dokumen	450,000,000	248,590,000	368,854,895	Kab. Trenggalek, Trenggalek, Ngantru	Pajak Rokok	Memperkuat Stabilitas Polhukhankam Dan Transformasi Pelayanan Publik	Meningkatkan SDM Unggul, Inovatif dan Kolaboratif Mendukung Kemandirian Ekonomi dan Pengentasan Kemiskinan	Bappedalitbang Trenggalek	2 dokumen	525,000,000	BADAN PERENCANAAN PEMBANGUNAN, PENELITIAN DAN PENGEMBANGAN DAERAH
5	**1**	**2**	2.03		**Pengendalian, Evaluasi dan Pelaporan Bidang Perencanaan Pembangunan Daerah**	Jumlah dokumen pengendalian, evaluasi dan pelaporan yang disusun	dokumen		dokumen	8 dokumen	8 dokumen	**200,000,000**	**170,000,000**	**170,000,000**						8 dokumen	**275,000,000**	
5	1	2	2.03	3	Monitoring, Evaluasi dan Penyusunan Laporan Berkala Pelaksanaan Pembangunan Daerah	Jumlah Laporan Hasil Evaluasi Kinerja Pembangunan Daerah				19 Laporan	13 Laporan	200,000,000	170,000,000	170,000,000	Kab. Trenggalek, Trenggalek, Ngantru	Dana Transfer Umum-Dana Alokasi Umum	Memperkuat Stabilitas Polhukhankam Dan Transformasi Pelayanan Publik	Meningkatkan SDM Unggul, Inovatif dan Kolaboratif Mendukung Kemandirian Ekonomi dan Pengentasan Kemiskinan	Kabupaten Trenggalek	13 Laporan	275,000,000	BADAN PERENCANAAN PEMBANGUNAN, PENELITIAN DAN PENGEMBANGAN DAERAH
5	**1**	**3**			**PROGRAM KOORDINASI DAN SINKRONISASI PERENCANAAN PEMBANGUNAN DAERAH**	Jumlah Dokumen Perencanaan Pembangunan yang Disusun	dokumen		dokumen	7 dokumen	7 dokumen	**1,943,000,000**	**1,754,000,000**	**1,879,000,000**						7 dokumen	**1,565,000,000**	
						Persentase rata-rata Capaian Kinerja Program Perangkat Daerah pada masing-masing bidang di atas 80%	Persen		Persen	100 Persen	100 Persen									100 Persen		
5	**1**	**3**	2.01		**Koordinasi Perencanaan Bidang Pemerintahan dan Pembangunan Manusia**	Jumlah dokumen perencanaan pembangunan bidang pemerintahan dan pembangunan manusia yang disusun	dokumen		dokumen	3 dokumen	4 dokumen	**640,000,000**	**580,300,000**	**655,300,000**						4 dokumen	**385,000,000**	
						Persentase rata-rata capaian kinerja program perangkat daerah lingkup bidang pemerintahan dan pembangunan manusia diatas 80%	%		%	100 %	100 %									100 %		
5	1	3	2.01	1	Koordinasi Penyusunan Dokumen Perencanaan Pembangunan Daerah Bidang Pemerintahan (RPJPD, RPJMD dan RKPD)	Jumlah Dokumen Perencanaan Pembangunan Daerah Bidang Pemerintahan yang Dikoordinir Penyusunannya (RPJPD, RPJMD dan RKPD)					7 Dokumen	350,000,000	310,743,148	310,743,148	Kab. Trenggalek, Trenggalek, Ngantru	Pajak Rokok	Memperkuat Stabilitas Polhukhankam Dan Transformasi Pelayanan Publik	Meningkatkan SDM Unggul, Inovatif dan Kolaboratif Mendukung Kemandirian Ekonomi dan Pengentasan Kemiskinan	Perangkat Daerah Lingkup Trenggalek	7 Dokumen	100,000,000	BADAN PERENCANAAN PEMBANGUNAN, PENELITIAN DAN PENGEMBANGAN DAERAH
																Dana Transfer Umum-Dana Alokasi Umum						
5	1	3	2.01	3	Pelaksanaan Monitoring dan Evaluasi Penyusunan Dokumen Perencanaan Pembangunan Perangkat Daerah Bidang Pemerintahan	Jumlah Laporan Monitoring dan Evaluasi Penyusunan Dokumen Perencanaan Pembangunan Perangkat Daerah Bidang Pemerintahan				4 Laporan	4 Laporan	115,000,000	93,511,599	93,511,599	Kab. Trenggalek, Trenggalek, Ngantru	Dana Transfer Umum-Dana Alokasi Umum	Memperkuat Stabilitas Polhukhankam Dan Transformasi Pelayanan Publik	Meningkatkan SDM Unggul, Inovatif dan Kolaboratif Mendukung Kemandirian Ekonomi dan Pengentasan Kemiskinan	Perangkat Daerah Lingkup Trenggalek	4 Laporan	185,000,000	BADAN PERENCANAAN PEMBANGUNAN, PENELITIAN DAN PENGEMBANGAN DAERAH

Kode					Urusan/ Bidang Urusan/ Program/ Kegiatan/ Sub Kegiatan	Indikator Program/ Kegiatan/ Sub Kegiatan	Target Akhir Periode RPJMD	Realisasi Capaian RKPD Tahun 2021	Prakiraan Capaian Target RKPD Tahun 2022	Capaian Kinerja dan Kerangka Pendanaan									Kelompok Sasaran	Prakiraan Maju Rencana Tahun 2024		Perangkat Daerah Penanggung Jawab
										Target 2023		Pagu Indikatif			Lokasi	Sumber Dana	Prioritas			Target	Pagu Indikatif	
										Semula	Menjadi	RKPD 2023	APBD 2023	RKPD 2023 Perubahan			Nasional	Daerah				
5	1	3	2.01	4	Koordinasi Pelaksanaan Sinergitas dan Harmonisasi Perencanaan Pembangunan Daerah Bidang Pemerintahan	Jumlah Laporan Hasil Sinkronisasi Renstra/Renja dengan RKPD/RPJMD pada Bidang Pemerintahan				5 Laporan	8 Laporan	175,000,000	176,045,253	251,045,253	Kab. Trenggalek, Trenggalek, Ngantru	Pajak Rokok Dana Transfer Umum-Dana Alokasi Umum	Memperkuat Stabilitas Polhukhankam Dan Transformasi Pelayanan Publik	Meningkatkan SDM Unggul, Inovatif dan Kolaboratif Mendukung Kemandirian Ekonomi dan Pengentasan Kemiskinan	Perangkat Daerah Lingkup Trenggalek	8 Laporan	100,000,000	BADAN PERENCANAAN PEMBANGUNAN, PENELITIAN DAN PENGEMBANGAN DAERAH
5	**1**	**3**	2.02		**Koordinasi Perencanaan Bidang Perekonomian dan SDA (Sumber Daya Alam)**	Jumlah dokumen perencanaan pembangunan bidang perekonomian dan SDA yang disusun	dokumen		dokumen	2 dokumen	2 dokumen	**550,000,000**	**498,700,000**	**548,700,000**						2 dokumen	**550,000,000**	
						Persentase rata-rata capaian kinerja program perangkat daerah lingkup bidang perkonomian dan SDA di atas 80%	%		%	100 %	100 %									100 %		
5	1	3	2.02	1	Koordinasi Penyusunan Dokumen Perencanaan Pembangunan Daerah Bidang Perekonomian (RPJPD, RPJMD dan RKPD)	Jumlah Dokumen Perencanaan Pembangunan Daerah Bidang Perekonomian yang Dikoordinir Penyusunannya (RPJPD. RPJMD dan RKPD)				4 Dokumen	4 Dokumen	200,000,000	250,000,000	250,000,000	Kab. Trenggalek, Trenggalek, Ngantru	Pajak Rokok	Memperkuat Stabilitas Polhukhankam Dan Transformasi Pelayanan Publik	Meningkatkan SDM Unggul, Inovatif dan Kolaboratif Mendukung Kemandirian Ekonomi dan Pengentasan Kemiskinan	Perangkat Daerah Lingkup Trenggalek	4 Dokumen	275,000,000	BADAN PERENCANAAN PEMBANGUNAN, PENELITIAN DAN PENGEMBANGAN DAERAH
5	1	3	2.02	3	Pelaksanaan Monitoring dan Evaluasi Penyusunan Dokumen Perencanaan Pembangunan Perangkat Daerah Bidang Perekonomian	Jumlah Laporan Hasil Pelaksanaan Monitoring dan Evaluasi Penyusunan Dokumen Perencanaan Pembangunan Perangkat Daerah Bidang Perekonomian					4 Laporan	115,000,000	65,670,000	115,670,000	Kab. Trenggalek, Trenggalek, Ngantru	Pajak Rokok Dana Transfer Umum-Dana Alokasi Umum	Memperkuat Stabilitas Polhukhankam Dan Transformasi Pelayanan Publik	Meningkatkan SDM Unggul, Inovatif dan Kolaboratif Mendukung Kemandirian Ekonomi dan Pengentasan Kemiskinan Meningkatkan SDM Unggul, Inovatif dan Kolaboratif Mendukung Kemandirian Ekonomi dan Pengentasan Kemiskinan	Perangkat Daerah Lingkup Trenggalek	4 Laporan	90,000,000	BADAN PERENCANAAN PEMBANGUNAN, PENELITIAN DAN PENGEMBANGAN DAERAH
5	1	3	2.02	4	Koordinasi Pelaksanaan Sinergitas dan Harmonisasi Perencanaan Pembangunan Daerah Bidang Perekonomian	Jumlah Laporan Hasil Sinkronisasi Renstra/Renja dengan RKPD/RPJMD pada Bidang Perekonomian				2 Laporan	2 Laporan	235,000,000	183,030,000	183,030,000	Kab. Trenggalek, Trenggalek, Ngantru	Dana Transfer Umum-Dana Alokasi Umum	Memperkuat Stabilitas Polhukhankam Dan Transformasi Pelayanan Publik	Meningkatkan SDM Unggul, Inovatif dan Kolaboratif Mendukung Kemandirian Ekonomi dan Pengentasan Kemiskinan	Perangkat Daerah Lingkup Trenggalek	2 Laporan	185,000,000	BADAN PERENCANAAN PEMBANGUNAN, PENELITIAN DAN PENGEMBANGAN DAERAH
5	**1**	**3**	2.03		**Koordinasi Perencanaan Bidang Infrastruktur dan Kewilayahan**	Jumlah Dokumen Perencanaan Pembangunan Bidang Infrastruktur dan Kewilayahan yang	dokumen		dokumen	6 dokumen	6 dokumen	**753,000,000**	**675,000,000**	**675,000,000**						6 dokumen	**630,000,000**	
						Persentase rata-rata Capaian Kinerja Program Perangkat Daerah lingkup Bidang Infrastruktur dan Kewilayahan di atas 80%	%		%	100 %	100 %									100 %		

Kode					Urusan/ Bidang Urusan/ Program/ Kegiatan/ Sub Kegiatan	Indikator Program/ Kegiatan/ Sub Kegiatan	Target Akhir Periode RPJMD	Realisasi Capaian RKPD Tahun 2021	Prakiraan Capaian Target RKPD Tahun 2022	Capaian Kinerja dan Kerangka Pendanaan									Kelompok Sasaran	Prakiraan Maju Rencana Tahun 2024		Perangkat Daerah Penanggung Jawab
										Target 2023		Pagu Indikatif			Lokasi	Sumber Dana	Prioritas			Target	Pagu Indikatif	
										Semula	Menjadi	RKPD 2023	APBD 2023	RKPD 2023 Perubahan			Nasional	Daerah				
5	1	3	2.03	1	Koordinasi Penyusunan Dokumen Perencanaan Pembangunan Daerah Bidang Infrastruktur (RPJPD, RPJMD dan RKPD)	Jumlah Dokumen Perencanaan Pembangunan Daerah Bidang Infrastruktur yang Dikoordinir Penyusunannya (RPJPD. RPJMD dan RKPD)				4 Dokumen	4 Dokumen	350,000,000	350,000,000	350,000,000	Kab. Trenggalek, Trenggalek, Ngantru	Pajak Rokok	Memperkuat Stabilitas Polhukhankam Dan Transformasi Pelayanan Publik	Meningkatkan SDM Unggul, Inovatif dan Kolaboratif Mendukung Kemandirian Ekonomi dan Pengentasan Kemiskinan	Perangkat Daerah Lingkup Trenggalek	4 Dokumen	250,000,000	BADAN PERENCANAAN PEMBANGUNAN, PENELITIAN DAN PENGEMBANGAN DAERAH
5	1	3	2.03	3	Pelaksanaan Monitoring dan Evaluasi Penyusunan Dokumen Perencanaan Pembangunan Perangkat Daerah Bidang Infrastruktur	Jumlah Laporan Hasil Pelaksanaan Monitoring dan Evaluasi Penyusunan Dokumen Perencanaan Pembangunan Perangkat Daerah Bidang Infrastruktur					4 Laporan	203,000,000	125,000,000	125,000,000	Kab. Trenggalek, Trenggalek, Ngantru	Dana Transfer Umum-Dana Alokasi Umum	Memperkuat Stabilitas Polhukhankam Dan Transformasi Pelayanan Publik	Meningkatkan SDM Unggul, Inovatif dan Kolaboratif Mendukung Kemandirian Ekonomi dan Pengentasan Kemiskinan	Perangkat Daerah Lingkup Trenggalek	4 Laporan	250,000,000	BADAN PERENCANAAN PEMBANGUNAN, PENELITIAN DAN PENGEMBANGAN DAERAH
5	1	3	2.03	4	Koordinasi Pelaksanaan Sinergitas dan Harmonisasi Perencanaan Pembangunan Daerah Bidang Infrastruktur	Jumlah Laporan Hasil Sinkronisasi Renstra/Renja dengan RKPD/RPJMD pada Bidang Infrastruktur				2 Laporan	2 Laporan	200,000,000	200,000,000	200,000,000	Kab. Trenggalek, Trenggalek, Ngantru	Pajak Rokok	Memperkuat Stabilitas Polhukhankam Dan Transformasi Pelayanan Publik	Meningkatkan SDM Unggul, Inovatif dan Kolaboratif Mendukung Kemandirian Ekonomi dan Pengentasan Kemiskinan	Perangkat Daerah Lingkup Trenggalek	2 Laporan	130,000,000	BADAN PERENCANAAN PEMBANGUNAN, PENELITIAN DAN PENGEMBANGAN DAERAH
5	**5**				**PENELITIAN DAN PENGEMBANGAN**							**400,000,000**	**350,000,000**	**400,972,000**							**48,000,000**	
5	**5**	**2**			**PROGRAM PENELITIAN DAN PENGEMBANGAN DAERAH**	Jumlah dokumen kelitbangan/ inovasi yang dihasilkan	Dokumen		Dokumen	4 Dokumen	4 Dokumen	**400,000,000**	**350,000,000**	**400,972,000**						4 Dokumen	**48,000,000**	
5	**5**	**2**	2.01		**Penelitian dan Pengembangan Bidang Penyelenggaraan Pemerintahan dan Pengkajian Peraturan**	Jumlah dokumen litbang Bidang Penyelenggaraan Pemerintahan dan Pengkajian Peraturan yang disusun	dokumen		dokumen	2 dokumen	2 dokumen	**300,000,000**	**250,000,000**	**213,972,000**						2 dokumen	**9,000,000**	
5	5	2	2.01	2	Fasilitasi, Pelaksanaan dan Evaluasi Penelitian dan Pengembangan Bidang Pemerintahan Umum	Jumlah Laporan Hasil Pelaksanaan Fasilitasi, Pelaksanaan dan Evaluasi Penelitian dan Pengembangan Bidang Pemerintahan Umum				2 Laporan	2 Laporan	300,000,000	250,000,000	213,972,000	Kab. Trenggalek, Trenggalek, Ngantru	Pajak Rokok	Memperkuat Stabilitas Polhukhankam Dan Transformasi Pelayanan Publik	Meningkatkan SDM Unggul, Inovatif dan Kolaboratif Mendukung Kemandirian Ekonomi dan Pengentasan Kemiskinan	Kabupaten Trenggalek	2 Laporan	9,000,000	BADAN PERENCANAAN PEMBANGUNAN, PENELITIAN DAN PENGEMBANGAN DAERAH
5	**5**	**2**	2.03		**Penelitian dan Pengembangan Bidang Ekonomi dan Pembangunan**	Jumlah dokumen litbang bidang ekonomi dan pembangunan yang disusun	dokumen		dokumen	1 dokumen	2 dokumen	**50,000,000**	**50,000,000**	**122,000,000**						2 dokumen	**10,000,000**	
5	5	2	2.03	4	Penelitian dan Pengembangan Pertanian, Perkebunan dan Pangan	Jumlah Dokumen Hasil Penelitian dan Pengembangan Pertanian, Perkebunan dan Pangan				1 Dokumen	1 Dokumen	50,000,000	50,000,000	22,000,000	Kab. Trenggalek, Trenggalek, Ngantru	Pajak Rokok	Memperkuat Stabilitas Polhukhankam Dan Transformasi Pelayanan Publik	Meningkatkan SDM Unggul, Inovatif dan Kolaboratif Mendukung Kemandirian Ekonomi dan Pengentasan Kemiskinan	Kabupaten Trenggalek	1 Dokumen	10,000,000	BADAN PERENCANAAN PEMBANGUNAN, PENELITIAN DAN PENGEMBANGAN DAERAH

Kode					Urusan/ Bidang Urusan/ Program/ Kegiatan/ Sub Kegiatan	Indikator Program/ Kegiatan/ Sub Kegiatan	Target Akhir Periode RPJMD	Realisasi Capaian RKPD Tahun 2021	Prakiraan Capaian Target RKPD Tahun 2022	Capaian Kinerja dan Kerangka Pendanaan									Kelompok Sasaran	Prakiraan Maju Rencana Tahun 2024		Perangkat Daerah Penanggung Jawab
										Target 2023		Pagu Indikatif			Lokasi	Sumber Dana	Prioritas			Target	Pagu Indikatif	
										Semula	Menjadi	RKPD 2023	APBD 2023	RKPD 2023 Perubahan			Nasional	Daerah				
5	5	2	2.03	7	Penelitian dan Pengembangan Lingkungan Hidup	Jumlah Dokumen Hasil Penelitian dan Pengembangan Lingkungan Hidup					1 Dokumen	0	0	100,000,000	Kab. Trenggalek, Trenggalek, Ngantru	Pajak Rokok	Memperkuat Stabilitas Polhukhankam Dan Transformasi Pelayanan Publik	Meningkatkan SDM Unggul, Inovatif dan Kolaboratif Mendukung Kemandirian Ekonomi dan Pengentasan Kemiskinan	Kabupaten Trenggalek	1 Dokumen	0	BADAN PERENCANAAN PEMBANGUNAN, PENELITIAN DAN PENGEMBANGAN DAERAH
																Dana Transfer Umum-Dana Alokasi Umum		Meningkatkan SDM Unggul, Inovatif dan Kolaboratif Mendukung Kemandirian Ekonomi dan Pengentasan Kemiskinan				
5	**5**	**2**	2.04		**Pengembangan Inovasi dan Teknologi**	Jumlah dokumen inovasi dan teknologi yang disusun	dokumen		dokumen	1 dokumen	1 dokumen	**50,000,000**	**50,000,000**	**65,000,000**						1 dokumen	**29,000,000**	
5	5	2	2.04	1	Penelitian, Pengembangan, dan Perekayasaan di Bidang Teknologi dan Inovasi	Jumlah Dokumen Hasil Penelitian, Pengembangan, dan Perekayasaan di Bidang Teknologi dan Inovasi				1 Dokumen	1 Dokumen	50,000,000	50,000,000	65,000,000	Kab. Trenggalek, Trenggalek, Ngantru	Pajak Rokok	Memperkuat Stabilitas Polhukhankam Dan Transformasi Pelayanan Publik	Meningkatkan SDM Unggul, Inovatif dan Kolaboratif Mendukung Kemandirian Ekonomi dan Pengentasan Kemiskinan	Kabupaten Trenggalek	1 Dokumen	29,000,000	BADAN PERENCANAAN PEMBANGUNAN, PENELITIAN DAN PENGEMBANGAN DAERAH
TOTAL												**9,936,506,976**	**9,389,202,381**	**9,714,694,562**							**9,524,838,000**	

Penetapan Perubahan Rencana Kerja Pemerintah Daerah (RKPD)
Kabupaten Trenggalek
Tahun 2023

Kode					Urusan/ Bidang Urusan/ Program/ Kegiatan/ Sub Kegiatan	Indikator Program/ Kegiatan/ Sub Kegiatan	Target Akhir Periode RPJMD	Realisasi Capaian RKPD Tahun 2021	Prakiraan Capaian Target RKPD Tahun 2022	Capaian Kinerja dan Kerangka Pendanaan									Kelompok Sasaran	Prakiraan Maju Rencana Tahun 2024		Perangkat Daerah Penanggung Jawab
										Target 2023		Pagu Indikatif			Lokasi	Sumber Dana	Prioritas			Target	Pagu Indikatif	
										Semula	Menjadi	RKPD 2023	APBD 2023	RKPD 2023 Perubahan			Nasional	Daerah				
5					**UNSUR PENUNJANG URUSAN PEMERINTAHAN**																	
5	**2**				**KEUANGAN**							**327,636,841,932**	**333,443,779,863**	**333,040,563,005**							**328,070,649,153**	
5	**2**	**1**			**PROGRAM PENUNJANG URUSAN PEMERINTAHAN DAERAH KABUPATEN/KOTA**	Cakupan pelayanan jasa administrasi perkantoran yang difasilitasi	%		%	100 %	100 %	**12,651,224,366**	**12,751,327,247**	**12,679,521,209**						100 %	**11,154,862,355**	
						Persentase Dokumen Laporan Keuangan Perangkat Daerah yang disusun tepat waktu	%		%	100 %	100 %									100 %		
						Persentase Ketersediaan Dokumen Perencanaan, Penganggaran, dan Evaluasi Kinerja Perangkat Daerah	%		%	100 %	100 %									100 %		
						Persentase nilai aset dalam kondisi baik	%		%	100 %	100 %									100 %		
5	**2**	**1**	2.01		**Perencanaan, Penganggaran, dan Evaluasi Kinerja Perangkat Daerah**	Jumlah Dokumen Perencanaan, Penganggaran, dan Evaluasi Kinerja Perangkat Daerah yang	dokumen		dokumen	38 dokumen	38 dokumen	**65,000,000**	**114,880,000**	**114,880,000**						38 dokumen	**94,626,548**	
5	2	1	2.01	1	Penyusunan Dokumen Perencanaan Perangkat Daerah	Jumlah Dokumen Perencanaan Perangkat Daerah				10 Dokumen	15 Dokumen	50,000,000	75,000,000	75,000,000	Kab. Trenggalek, Trenggalek, Ngantru	Dana Transfer Umum-Dana Alokasi Umum	Memperkuat Stabilitas Polhukhankam Dan Transformasi Pelayanan Publik	Meningkatkan SDM Unggul, Inovatif dan Kolaboratif Mendukung Kemandirian Ekonomi dan Pengentasan Kemiskinan	Seluruh Aparatur Badan Keuangan Daerah	15 Dokumen	69,238,938	BADAN KEUANGAN DAERAH
5	2	1	2.01	6	Koordinasi dan Penyusunan Laporan Capaian Kinerja dan Ikhtisar Realisasi Kinerja SKPD	Jumlah Laporan Capaian Kinerja dan Ikhtisar Realisasi Kinerja SKPD dan Laporan Hasil Koordinasi Penyusunan Laporan Capaian Kinerja dan Ikhtisar Realisasi Kinerja SKPD				28 Laporan	66 Laporan	15,000,000	39,880,000	39,880,000	Kab. Trenggalek, Trenggalek, Ngantru	Dana Transfer Umum-Dana Alokasi Umum	Memperkuat Stabilitas Polhukhankam Dan Transformasi Pelayanan Publik	Meningkatkan SDM Unggul, Inovatif dan Kolaboratif Mendukung Kemandirian Ekonomi dan Pengentasan Kemiskinan	Seluruh Aparatur Badan Keuangan Daerah	66 Laporan	25,387,610	BADAN KEUANGAN DAERAH
5	**2**	**1**	2.02		**Administrasi Keuangan Perangkat Daerah**	Persentase Administrasi Keuangan Perangkat Daerah yang diselesaikan	%		%	100 %	100 %	**9,958,123,669**	**9,416,776,550**	**8,855,412,968**						100 %	**9,002,576,338**	
5	2	1	2.02	1	Penyediaan Gaji dan Tunjangan ASN	Jumlah Orang yang Menerima Gaji dan Tunjangan ASN				58 Orang/bulan	58 Orang/bulan	9,452,477,351	8,961,010,232	8,399,646,650	Kab. Trenggalek, Trenggalek, Ngantru	Dana Transfer Umum-Dana Alokasi Umum	Memperkuat Stabilitas Polhukhankam Dan Transformasi Pelayanan Publik	Meningkatkan SDM Unggul, Inovatif dan Kolaboratif Mendukung Kemandirian Ekonomi dan Pengentasan Kemiskinan	Seluruh Aparatur Badan Keuangan Daerah	58 Orang/bulan	8,617,202,105	BADAN KEUANGAN DAERAH

Kode					Urusan/ Bidang Urusan/ Program/ Kegiatan/ Sub Kegiatan	Indikator Program/ Kegiatan/ Sub Kegiatan	Target Akhir Periode RPJMD	Realisasi Capaian RKPD Tahun 2021	Prakiraan Capaian Target RKPD Tahun 2022	Capaian Kinerja dan Kerangka Pendanaan									Kelompok Sasaran	Prakiraan Maju Rencana Tahun 2024		Perangkat Daerah Penanggung Jawab
										Target 2023		Pagu Indikatif			Lokasi	Sumber Dana	Prioritas			Target	Pagu Indikatif	
										Semula	Menjadi	RKPD 2023	APBD 2023	RKPD 2023 Perubahan			Nasional	Daerah				
																		Meningkatkan SDM Unggul, Inovatif dan Kolaboratif Mendukung Kemandirian Ekonomi dan Pengentasan Kemiskinan					
5	2	1	2.02	2	Penyediaan Administrasi Pelaksanaan Tugas ASN	Jumlah Dokumen Hasil Penyediaan Administrasi Pelaksanaan Tugas ASN				32 Dokumen	28 Dokumen	11,653,848	393,840,000	387,840,000	Kab. Trenggalek, Trenggalek, Ngantru	Dana Transfer Umum-Dana Alokasi Umum	Memperkuat Stabilitas Polhukhankam Dan Transformasi Pelayanan Publik	Meningkatkan SDM Unggul, Inovatif dan Kolaboratif Mendukung Kemandirian Ekonomi dan Pengentasan Kemiskinan	Seluruh Aparatur Badan Keuangan Daerah	28 Dokumen	0	BADAN KEUANGAN DAERAH
																		Meningkatkan SDM Unggul, Inovatif dan Kolaboratif Mendukung Kemandirian Ekonomi dan Pengentasan Kemiskinan				
																		Meningkatkan SDM Unggul, Inovatif dan Kolaboratif Mendukung Kemandirian Ekonomi dan Pengentasan Kemiskinan				
5	2	1	2.02	3	Pelaksanaan Penatausahaan dan Pengujian/Verifikasi Keuangan SKPD	Jumlah Dokumen Penatausahaan dan Pengujian/Verifikasi Keuangan SKPD				502 Dokumen	502 Dokumen	483,720,000	31,653,848	37,653,848	Kab. Trenggalek, Trenggalek, Ngantru	PENDAPATAN ASLI DAERAH (PAD)	Memperkuat Stabilitas Polhukhankam Dan Transformasi Pelayanan Publik	Meningkatkan SDM Unggul, Inovatif dan Kolaboratif Mendukung Kemandirian Ekonomi dan Pengentasan Kemiskinan	Seluruh Aparatur Badan Keuangan Daerah	502 Dokumen	385,374,233	BADAN KEUANGAN DAERAH
																		Meningkatkan SDM Unggul, Inovatif dan Kolaboratif Mendukung Kemandirian Ekonomi dan Pengentasan Kemiskinan				
																		Meningkatkan SDM Unggul, Inovatif dan Kolaboratif Mendukung Kemandirian Ekonomi dan Pengentasan Kemiskinan				

Kode					Urusan/ Bidang Urusan/ Program/ Kegiatan/ Sub Kegiatan	Indikator Program/ Kegiatan/ Sub Kegiatan	Target Akhir Periode RPJMD	Realisasi Capaian RKPD Tahun 2021	Prakiraan Capaian Target RKPD Tahun 2022	Capaian Kinerja dan Kerangka Pendanaan									Kelompok Sasaran	Prakiraan Maju Rencana Tahun 2024		Perangkat Daerah Penanggung Jawab
										Target 2023		Pagu Indikatif			Lokasi	Sumber Dana	Prioritas			Target	Pagu Indikatif	
										Semula	Menjadi	RKPD 2023	APBD 2023	RKPD 2023 Perubahan			Nasional	Daerah				
5	2	1	2.02	7	Koordinasi dan Penyusunan Laporan Keuangan Bulanan/ Triwulanan/ Semesteran SKPD	Jumlah Laporan Keuangan Bulanan/ Triwulanan/ Semesteran SKPD dan Laporan Koordinasi Penyusunan Laporan Keuangan Bulanan/Triwulanan/Semesteran SKPD				48 Laporan	19 Laporan	10,272,470	30,272,470	30,272,470	Kab. Trenggalek, Trenggalek, Ngantru	Dana Transfer Umum-Dana Alokasi Umum	Memperkuat Stabilitas Polhukhankam Dan Transformasi Pelayanan Publik	Meningkatkan SDM Unggul, Inovatif dan Kolaboratif Mendukung Kemandirian Ekonomi dan Pengentasan Kemiskinan	Seluruh Aparatur Badan Keuangan Daerah	19 Laporan	0	BADAN KEUANGAN DAERAH
																		Meningkatkan SDM Unggul, Inovatif dan Kolaboratif Mendukung Kemandirian Ekonomi dan Pengentasan Kemiskinan					
																		Meningkatkan SDM Unggul, Inovatif dan Kolaboratif Mendukung Kemandirian Ekonomi dan Pengentasan Kemiskinan					
																		Meningkatkan SDM Unggul, Inovatif dan Kolaboratif Mendukung Kemandirian Ekonomi dan Pengentasan Kemiskinan					
																		Meningkatkan SDM Unggul, Inovatif dan Kolaboratif Mendukung Kemandirian Ekonomi dan Pengentasan Kemiskinan					
5	**2**	**1**	2.03		**Administrasi Barang Milik Daerah pada Perangkat Daerah**	Persentase dokumen administrasi BMD yang disediakan	%		%	100 %	100 %	**36,000,000**	**70,000,000**	**86,395,000**						100 %	**93,515,396**	
5	2	1	2.03	6	Penatausahaan Barang Milik Daerah pada SKPD	Jumlah Laporan Penatausahaan Barang Milik Daerah pada SKPD				18 Laporan	12 Laporan	36,000,000	70,000,000	86,395,000	Kab. Trenggalek, Trenggalek, Ngantru	PENDAPATAN ASLI DAERAH (PAD)	Memperkuat Stabilitas Polhukhankam Dan Transformasi Pelayanan Publik	Meningkatkan SDM Unggul, Inovatif dan Kolaboratif Mendukung Kemandirian Ekonomi dan Pengentasan Kemiskinan	Seluruh Aparatur Badan Keuangan Daerah	12 Laporan	93,515,396	BADAN KEUANGAN DAERAH
5	**2**	**1**	2.05		**Administrasi Kepegawaian Perangkat Daerah**	Persentase Administrasi Kepegawaian Perangkat Daerah yang diselesaikan	%		%	100 %	100 %	**70,000,000**	**90,000,000**	**23,000,000**						100 %	**88,046,841**	

Kode					Urusan/ Bidang Urusan/ Program/ Kegiatan/ Sub Kegiatan	Indikator Program/ Kegiatan/ Sub Kegiatan	Target Akhir Periode RPJMD	Realisasi Capaian RKPD Tahun 2021	Prakiraan Capaian Target RKPD Tahun 2022	Capaian Kinerja dan Kerangka Pendanaan									Kelompok Sasaran	Prakiraan Maju Rencana Tahun 2024		Perangkat Daerah Penanggung Jawab
										Target 2023		Pagu Indikatif			Lokasi	Sumber Dana	Prioritas			Target	Pagu Indikatif	
										Semula	Menjadi	RKPD 2023	APBD 2023	RKPD 2023 Perubahan			Nasional	Daerah				
5	2	1	2.05	3	Pendataan dan Pengolahan Administrasi Kepegawaian	Jumlah Dokumen Pendataan dan Pengolahan Administrasi Kepegawaian				8 Dokumen	8 Dokumen	10,000,000	10,000,000	1,000,000	Kab. Trenggalek, Trenggalek, Ngantru	Dana Transfer Umum-Dana Alokasi Umum	Memperkuat Stabilitas Polhukhankam Dan Transformasi Pelayanan Publik	Meningkatkan SDM Unggul, Inovatif dan Kolaboratif Mendukung Kemandirian Ekonomi dan Pengentasan Kemiskinan	Seluruh Aparatur Badan Keuangan Daerah	8 Dokumen	10,000,000	BADAN KEUANGAN DAERAH
5	2	1	2.05	9	Pendidikan dan Pelatihan Pegawai Berdasarkan Tugas dan Fungsi	Jumlah Pegawai Berdasarkan Tugas dan Fungsi yang Mengikuti Pendidikan dan Pelatihan				10 Orang	4 Orang	60,000,000	80,000,000	22,000,000	Kab. Trenggalek, Trenggalek, Ngantru	PENDAPATAN ASLI DAERAH (PAD)	Memperkuat Stabilitas Polhukhankam Dan Transformasi Pelayanan Publik	Meningkatkan SDM Unggul, Inovatif dan Kolaboratif Mendukung Kemandirian Ekonomi dan Pengentasan Kemiskinan	Seluruh Aparatur Badan Keuangan Daerah	4 Orang	78,046,841	BADAN KEUANGAN DAERAH
5	**2**	**1**	2.06		**Administrasi Umum Perangkat Daerah**	Persentase Pelayanan administrasi umum yang disediakan	%		%	100 %	100 %	**878,708,172**	**1,316,278,172**	**1,388,722,683**						100 %	**553,922,434**	
5	2	1	2.06	1	Penyediaan Komponen Instalasi Listrik/Penerangan Bangunan Kantor	Jumlah Paket Komponen Instalasi Listrik/Penerangan Bangunan Kantor yang Disediakan				3 Paket	3 Paket	23,708,172	23,708,172	12,000,000	Kab. Trenggalek, Trenggalek, Ngantru	Dana Transfer Umum-Dana Alokasi Umum	Memperkuat Stabilitas Polhukhankam Dan Transformasi Pelayanan Publik	Meningkatkan SDM Unggul, Inovatif dan Kolaboratif Mendukung Kemandirian Ekonomi dan Pengentasan Kemiskinan	Seluruh Aparatur Badan Keuangan daerah	3 Paket	0	BADAN KEUANGAN DAERAH
5	2	1	2.06	2	Penyediaan Peralatan dan Perlengkapan Kantor	Jumlah Paket Peralatan dan Perlengkapan Kantor yang Disediakan				2 Paket	10 Paket	170,000,000	527,570,000	741,722,683	Kab. Trenggalek, Trenggalek, Ngantru	PENDAPATAN ASLI DAERAH (PAD)	Memperkuat Stabilitas Polhukhankam Dan Transformasi Pelayanan Publik	Meningkatkan SDM Unggul, Inovatif dan Kolaboratif Mendukung Kemandirian Ekonomi dan Pengentasan Kemiskinan	Seluruh Aparatur Badan Keuangan daerah	10 Paket	232,691,424	BADAN KEUANGAN DAERAH
5	2	1	2.06	4	Penyediaan Bahan Logistik Kantor	Jumlah Paket Bahan Logistik Kantor yang Disediakan				1 Paket	5 Paket	100,000,000	125,000,000	30,000,000	Kab. Trenggalek, Trenggalek, Ngantru	PENDAPATAN ASLI DAERAH (PAD)	Memperkuat Stabilitas Polhukhankam Dan Transformasi Pelayanan Publik	Meningkatkan SDM Unggul, Inovatif dan Kolaboratif Mendukung Kemandirian Ekonomi dan Pengentasan Kemiskinan	Seluruh Aparatur Badan Keuangan daerah	5 Paket	100,000,000	BADAN KEUANGAN DAERAH
5	2	1	2.06	5	Penyediaan Barang Cetakan dan Penggandaan	Jumlah Paket Barang Cetakan dan Penggandaan yang Disediakan				2 Paket	2 Paket	80,000,000	100,000,000	100,000,000	Kab. Trenggalek, Trenggalek, Ngantru	PENDAPATAN ASLI DAERAH (PAD)	Memperkuat Stabilitas Polhukhankam Dan Transformasi Pelayanan Publik	Meningkatkan SDM Unggul, Inovatif dan Kolaboratif Mendukung Kemandirian Ekonomi dan Pengentasan Kemiskinan	Seluruh Aparatur Badan Keuangan daerah	2 Paket	111,968,108	BADAN KEUANGAN DAERAH
5	2	1	2.06	7	Penyediaan Bahan/Material	Jumlah Paket Bahan/Material yang Disediakan				2 Paket	2 Paket	400,000,000	400,000,000	310,000,000	Kab. Trenggalek, Trenggalek, Ngantru	PENDAPATAN ASLI DAERAH (PAD)	Memperkuat Stabilitas Polhukhankam Dan Transformasi Pelayanan Publik	Meningkatkan SDM Unggul, Inovatif dan Kolaboratif Mendukung Kemandirian Ekonomi dan Pengentasan Kemiskinan	Seluruh Aparatur Badan Keuangan daerah	2 Paket	28,970,830	BADAN KEUANGAN DAERAH

Kode					Urusan/ Bidang Urusan/ Program/ Kegiatan/ Sub Kegiatan	Indikator Program/ Kegiatan/ Sub Kegiatan	Target Akhir Periode RPJMD	Realisasi Capaian RKPD Tahun 2021	Prakiraan Capaian Target RKPD Tahun 2022	Capaian Kinerja dan Kerangka Pendanaan									Kelompok Sasaran	Prakiraan Maju Rencana Tahun 2024		Perangkat Daerah Penanggung Jawab
										Target 2023		Pagu Indikatif			Lokasi	Sumber Dana	Prioritas			Target	Pagu Indikatif	
										Semula	Menjadi	RKPD 2023	APBD 2023	RKPD 2023 Perubahan			Nasional	Daerah				
5	2	1	2.06	9	Penyelenggaraan Rapat Koordinasi dan Konsultasi SKPD	Jumlah Laporan Penyelenggaraan Rapat Koordinasi dan Konsultasi SKPD				12 Laporan	12 Laporan	100,000,000	125,000,000	185,000,000	Kab. Trenggalek, Trenggalek, Ngantru	PENDAPATAN ASLI DAERAH (PAD)	Memperkuat Stabilitas Polhukhankam Dan Transformasi Pelayanan Publik	Meningkatkan SDM Unggul, Inovatif dan Kolaboratif Mendukung Kemandirian Ekonomi dan Pengentasan Kemiskinan	Seluruh Aparatur Badan Keuangan daerah	12 Laporan	74,242,072	BADAN KEUANGAN DAERAH
5	2	1	2.06	10	Penatausahaan Arsip Dinamis pada SKPD	Jumlah Dokumen Penatausahaan Arsip Dinamis pada SKPD				12 Dokumen	12 Dokumen	5,000,000	15,000,000	10,000,000	Kab. Trenggalek, Trenggalek, Ngantru	PENDAPATAN ASLI DAERAH (PAD)	Memperkuat Stabilitas Polhukhankam Dan Transformasi Pelayanan Publik	Meningkatkan SDM Unggul, Inovatif dan Kolaboratif Mendukung Kemandirian Ekonomi dan Pengentasan Kemiskinan	Seluruh Aparatur Badan Keuangan daerah	12 Dokumen	6,050,000	BADAN KEUANGAN DAERAH
5	**2**	**1**	2.07		**Pengadaan Barang Milik Daerah Penunjang Urusan Pemerintah Daerah**	Persentase Pengadaan Barang Milik Daerah yang diselesaikan	%		%	100 %	100 %	**191,134,888**	**191,134,888**	**232,622,650**						100 %	**0**	
5	2	1	2.07	6	Pengadaan Peralatan dan Mesin Lainnya	Jumlah Unit Peralatan dan Mesin Lainnya yang Disediakan				1 Unit	1 Unit	191,134,888	191,134,888	232,622,650	Kab. Trenggalek, Trenggalek, Ngantru	Dana Transfer Umum-Dana Alokasi Umum	Memperkuat Stabilitas Polhukhankam Dan Transformasi Pelayanan Publik	Meningkatkan SDM Unggul, Inovatif dan Kolaboratif Mendukung Kemandirian Ekonomi dan Pengentasan Kemiskinan	Seluruh Aparatur Badan Keuangan Daerah	1 Unit	0	BADAN KEUANGAN DAERAH
5	**2**	**1**	2.08		**Penyediaan Jasa Penunjang Urusan Pemerintahan Daerah**	Persentase Jasa Penunjang Urusan Pemerintahan Daerah yang diselesaikan	%		%	100 %	100 %	**1,086,399,800**	**1,106,399,800**	**1,472,799,800**						100 %	**1,083,787,563**	
5	2	1	2.08	1	Penyediaan Jasa Surat Menyurat	Jumlah Laporan Penyediaan Jasa Surat Menyurat				12 Laporan	12 Laporan	5,000,000	5,000,000	5,000,000	Kab. Trenggalek, Trenggalek, Ngantru	Dana Transfer Umum-Dana Alokasi Umum	Memperkuat Stabilitas Polhukhankam Dan Transformasi Pelayanan Publik	Meningkatkan SDM Unggul, Inovatif dan Kolaboratif Mendukung Kemandirian Ekonomi dan Pengentasan Kemiskinan	Seluruh Aparatur Badan Keuangan Daerah	12 Laporan	0	BADAN KEUANGAN DAERAH
5	2	1	2.08	2	Penyediaan Jasa Komunikasi, Sumber Daya Air dan Listrik	Jumlah Laporan Penyediaan Jasa Komunikasi, Sumber Daya Air dan Listrik yang Disediakan				12 Laporan	36 Laporan	300,000,000	320,000,000	320,900,000	Kab. Trenggalek, Trenggalek, Ngantru	PENDAPATAN ASLI DAERAH (PAD)	Memperkuat Stabilitas Polhukhankam Dan Transformasi Pelayanan Publik	Meningkatkan SDM Unggul, Inovatif dan Kolaboratif Mendukung Kemandirian Ekonomi dan Pengentasan Kemiskinan	Seluruh Aparatur Badan Keuangan Daerah	36 Laporan	367,253,751	BADAN KEUANGAN DAERAH
5	2	1	2.08	4	Penyediaan Jasa Pelayanan Umum Kantor	Jumlah Laporan Penyediaan Jasa Pelayanan Umum Kantor yang Disediakan				12 Laporan	13 Laporan	781,399,800	781,399,800	1,146,899,800	Kab. Trenggalek, Trenggalek, Ngantru	PENDAPATAN ASLI DAERAH (PAD)	Memperkuat Stabilitas Polhukhankam Dan Transformasi Pelayanan Publik	Meningkatkan SDM Unggul, Inovatif dan Kolaboratif Mendukung Kemandirian Ekonomi dan Pengentasan Kemiskinan	Seluruh Aparatur Badan Keuangan Daerah	13 Laporan	716,533,812	BADAN KEUANGAN DAERAH
5	**2**	**1**	2.09		**Pemeliharaan Barang Milik Daerah Penunjang Urusan Pemerintahan Daerah**	Persentase BMD Penunjang Urusan Pemerintahan Daerah yang dipelihara	%		%	100 %	100 %	**365,857,837**	**445,857,837**	**505,688,108**						100 %	**238,387,235**	

Kode					Urusan/ Bidang Urusan/ Program/ Kegiatan/ Sub Kegiatan	Indikator Program/ Kegiatan/ Sub Kegiatan	Target Akhir Periode RPJMD	Realisasi Capaian RKPD Tahun 2021	Prakiraan Capaian Target RKPD Tahun 2022	Capaian Kinerja dan Kerangka Pendanaan									Kelompok Sasaran	Prakiraan Maju Rencana Tahun 2024		Perangkat Daerah Penanggung Jawab
										Target 2023		Pagu Indikatif			Lokasi	Sumber Dana	Prioritas			Target	Pagu Indikatif	
										Semula	Menjadi	RKPD 2023	APBD 2023	RKPD 2023 Perubahan			Nasional	Daerah				
5	2	1	2.09	2	Penyediaan Jasa Pemeliharaan, Biaya Pemeliharaan, Pajak dan Perizinan Kendaraan Dinas Operasional atau Lapangan	Jumlah Kendaraan Dinas Operasional atau Lapangan yang Dipelihara dan dibayarkan Pajak dan Perizinannya				57 Unit	57 Unit	90,000,000	130,000,000	130,000,000	Kab. Trenggalek, Trenggalek, Ngantru	PENDAPATAN ASLI DAERAH (PAD)	Memperkuat Stabilitas Polhukhankam Dan Transformasi Pelayanan Publik	Meningkatkan SDM Unggul, Inovatif dan Kolaboratif Mendukung Kemandirian Ekonomi dan Pengentasan Kemiskinan	Seluruh Aparatur Badan Keuangan Daerah	57 Unit	69,253,563	BADAN KEUANGAN DAERAH
5	2	1	2.09	5	Pemeliharaan Mebel	Jumlah Mebel yang Dipelihara				10 Unit	10 Unit	20,000,000	20,000,000	5,000,000	Kab. Trenggalek, Trenggalek, Ngantru	PENDAPATAN ASLI DAERAH (PAD)	Memperkuat Stabilitas Polhukhankam Dan Transformasi Pelayanan Publik	Meningkatkan SDM Unggul, Inovatif dan Kolaboratif Mendukung Kemandirian Ekonomi dan Pengentasan Kemiskinan	Seluruh Aparatur Badan Keuangan Daerah	10 Unit	3,468,749	BADAN KEUANGAN DAERAH
5	2	1	2.09	6	Pemeliharaan Peralatan dan Mesin Lainnya	Jumlah Peralatan dan Mesin Lainnya yang Dipelihara				45 Unit	45 Unit	60,857,837	100,857,837	79,815,000	Kab. Trenggalek, Trenggalek, Ngantru	PENDAPATAN ASLI DAERAH (PAD)	Memperkuat Stabilitas Polhukhankam Dan Transformasi Pelayanan Publik	Meningkatkan SDM Unggul, Inovatif dan Kolaboratif Mendukung Kemandirian Ekonomi dan Pengentasan Kemiskinan	Seluruh Aparatur Badan Keuangan Daerah	45 Unit	39,566,497	BADAN KEUANGAN DAERAH
5	2	1	2.09	9	Pemeliharaan/Rehabilitasi Gedung Kantor dan Bangunan Lainnya	Jumlah Gedung Kantor dan Bangunan Lainnya yang Dipelihara/Direhabilitasi				8 Unit	8 Unit	195,000,000	195,000,000	290,873,108	Kab. Trenggalek, Trenggalek, Ngantru	PENDAPATAN ASLI DAERAH (PAD)	Memperkuat Stabilitas Polhukhankam Dan Transformasi Pelayanan Publik	Meningkatkan SDM Unggul, Inovatif dan Kolaboratif Mendukung Kemandirian Ekonomi dan Pengentasan Kemiskinan	Seluruh Aparatur Badan Keuangan Daerah	8 Unit	126,098,426	BADAN KEUANGAN DAERAH
5	**2**	**2**			**PROGRAM PENGELOLAAN KEUANGAN DAERAH**	Dokumen Keuangan yang disusun tepat waktu	%		%	100 %	100 %	**312,594,138,966**	**317,342,999,016**	**316,846,614,196**						100 %	**315,841,108,198**	
5	**2**	**2**	2.01		**Koordinasi dan Penyusunan Rencana Anggaran Daerah**	Persentase ketersediaan Dokumen Rencana Anggaran Daerah yang disusun Tepat Waktu	%		%	100 %	100 %	**905,000,000**	**905,000,000**	**1,005,849,200**						100 %	**1,753,437,251**	
5	2	2	2.01	1	Koordinasi dan Penyusunan KUA dan PPAS	Jumlah Dokumen KUA dan PPAS yang Disusun				2 Dokumen	2 Dokumen	75,000,000	57,585,800	63,925,800	Kab. Trenggalek, Trenggalek, Ngantru	Dana Transfer Umum-Dana Alokasi Umum	Memperkuat Stabilitas Polhukhankam Dan Transformasi Pelayanan Publik	Meningkatkan SDM Unggul, Inovatif dan Kolaboratif Mendukung Kemandirian Ekonomi dan Pengentasan Kemiskinan	Seluruh OPD Kabupaten Trenggalek	2 Dokumen	298,845,480	BADAN KEUANGAN DAERAH
5	2	2	2.01	2	Koordinasi dan Penyusunan Perubahan KUA dan Perubahan PPAS	Jumlah Dokumen Perubahan KUA dan Perubahan PPAS yang Disusun				2 Dokumen	2 Dokumen	75,000,000	101,195,300	225,623,300	Kab. Trenggalek, Trenggalek, Ngantru	Dana Transfer Umum-Dana Alokasi Umum	Memperkuat Stabilitas Polhukhankam Dan Transformasi Pelayanan Publik	Meningkatkan SDM Unggul, Inovatif dan Kolaboratif Mendukung Kemandirian Ekonomi dan Pengentasan Kemiskinan	Seluruh OPD Kabupaten Trenggalek	2 Dokumen	271,168,553	BADAN KEUANGAN DAERAH

Kode					Urusan/ Bidang Urusan/ Program/ Kegiatan/ Sub Kegiatan	Indikator Program/ Kegiatan/ Sub Kegiatan	Target Akhir Periode RPJMD	Realisasi Capaian RKPD Tahun 2021	Prakiraan Capaian Target RKPD Tahun 2022	Capaian Kinerja dan Kerangka Pendanaan									Kelompok Sasaran	Prakiraan Maju Rencana Tahun 2024		Perangkat Daerah Penanggung Jawab
										Target 2023		Pagu Indikatif			Lokasi	Sumber Dana	Prioritas			Target	Pagu Indikatif	
										Semula	Menjadi	RKPD 2023	APBD 2023	RKPD 2023 Perubahan			Nasional	Daerah				
5	2	2	2.01	3	Koordinasi, Penyusunan dan Verifikasi RKA-SKPD	Jumlah RKA-SKPD yang Diverifikasi				41 Dokumen	40 Dokumen	25,000,000	24,022,200	0	Kab. Trenggalek, Trenggalek, Ngantru	Dana Transfer Umum-Dana Alokasi Umum	Memperkuat Stabilitas Polhukhankam Dan Transformasi Pelayanan Publik	Meningkatkan SDM Unggul, Inovatif dan Kolaboratif Mendukung Kemandirian Ekonomi dan Pengentasan Kemiskinan	Seluruh OPD Kabupaten Trenggalek	40 Dokumen	16,513,577	BADAN KEUANGAN DAERAH
5	2	2	2.01	4	Koordinasi, Penyusunan dan Verifikasi Perubahan RKA-SKPD	Jumlah Perubahan RKA-SKPD yang Diverifikasi				41 Dokumen	0 Dokumen	5,000,000	5,412,600	0	Kab. Trenggalek, Trenggalek, Ngantru	Dana Transfer Umum-Dana Alokasi Umum	Memperkuat Stabilitas Polhukhankam Dan Transformasi Pelayanan Publik	Meningkatkan SDM Unggul, Inovatif dan Kolaboratif Mendukung Kemandirian Ekonomi dan Pengentasan Kemiskinan	Seluruh OPD Kabupaten Trenggalek	0 Dokumen	16,513,577	BADAN KEUANGAN DAERAH
5	2	2	2.01	5	Koordinasi, Penyusunan dan Verifikasi DPA-SKPD	Jumlah DPA- SKPD yang Diverifikasi				41 Dokumen	0 Dokumen	25,000,000	5,000,000	0	Kab. Trenggalek, Trenggalek, Ngantru	Dana Transfer Umum-Dana Alokasi Umum	Memperkuat Stabilitas Polhukhankam Dan Transformasi Pelayanan Publik	Meningkatkan SDM Unggul, Inovatif dan Kolaboratif Mendukung Kemandirian Ekonomi dan Pengentasan Kemiskinan	Seluruh OPD Kabupaten Trenggalek	0 Dokumen	16,513,577	BADAN KEUANGAN DAERAH
5	2	2	2.01	6	Koordinasi, Penyusunan dan Verifikasi Perubahan DPA-SKPD	Jumlah Perubahan DPA-SKPD yang Diverifikasi				41 Dokumen	0 Dokumen	5,000,000	5,000,000	0	Kab. Trenggalek, Trenggalek, Ngantru	Dana Transfer Umum-Dana Alokasi Umum	Memperkuat Stabilitas Polhukhankam Dan Transformasi Pelayanan Publik	Meningkatkan SDM Unggul, Inovatif dan Kolaboratif Mendukung Kemandirian Ekonomi dan Pengentasan Kemiskinan	Seluruh OPD Kabupaten Trenggalek	0 Dokumen	16,513,577	BADAN KEUANGAN DAERAH
5	2	2	2.01	7	Koordinasi dan Penyusunan Peraturan Daerah tentang APBD dan Peraturan Kepala Daerah tentang Penjabaran APBD	Jumlah Peraturan Daerah tentang APBD dan Peraturan Kepala Daerah tentang Penjabaran APBD				2 Dokumen	2 Dokumen	75,000,000	85,179,100	85,179,100	Kab. Trenggalek, Trenggalek, Ngantru	Dana Transfer Umum-Dana Alokasi Umum	Memperkuat Stabilitas Polhukhankam Dan Transformasi Pelayanan Publik	Meningkatkan SDM Unggul, Inovatif dan Kolaboratif Mendukung Kemandirian Ekonomi dan Pengentasan Kemiskinan	Seluruh OPD Kabupaten Trenggalek	2 Dokumen	178,397,028	BADAN KEUANGAN DAERAH
5	2	2	2.01	8	Koordinasi dan Penyusunan Peraturan Daerah tentang Perubahan APBD dan Peraturan Kepala Daerah tentang Penjabaran Perubahan APBD	Jumlah Peraturan Daerah tentang Perubahan APBD dan Peraturan Kepala Daerah tentang Penjabaran Perubahan APBD				2 Dokumen	2 Dokumen	100,000,000	119,605,000	131,121,000	Kab. Trenggalek, Trenggalek, Ngantru	Dana Transfer Umum-Dana Alokasi Umum	Memperkuat Stabilitas Polhukhankam Dan Transformasi Pelayanan Publik	Meningkatkan SDM Unggul, Inovatif dan Kolaboratif Mendukung Kemandirian Ekonomi dan Pengentasan Kemiskinan	Seluruh OPD Kabupaten Trenggalek	2 Dokumen	228,888,086	BADAN KEUANGAN DAERAH
5	2	2	2.01	9	Koordinasi dan Penyusunan Regulasi serta Kebijakan Bidang Anggaran	Jumlah Dokumen Regulasi serta Kebijakan Bidang Anggaran				2 Dokumen	0 Dokumen	5,000,000	500,000	0	Kab. Trenggalek, Trenggalek, Ngantru	Dana Transfer Umum-Dana Alokasi Umum	Memperkuat Stabilitas Polhukhankam Dan Transformasi Pelayanan Publik	Meningkatkan SDM Unggul, Inovatif dan Kolaboratif Mendukung Kemandirian Ekonomi dan Pengentasan Kemiskinan	Seluruh OPD Kabupaten Trenggalek	0 Dokumen	16,513,576	BADAN KEUANGAN DAERAH

Kode					Urusan/ Bidang Urusan/ Program/ Kegiatan/ Sub Kegiatan	Indikator Program/ Kegiatan/ Sub Kegiatan	Target Akhir Periode RPJMD	Realisasi Capaian RKPD Tahun 2021	Prakiraan Capaian Target RKPD Tahun 2022	Capaian Kinerja dan Kerangka Pendanaan									Kelompok Sasaran	Prakiraan Maju Rencana Tahun 2024		Perangkat Daerah Penanggung Jawab
										Target 2023		Pagu Indikatif			Lokasi	Sumber Dana	Prioritas			Target	Pagu Indikatif	
										Semula	Menjadi	RKPD 2023	APBD 2023	RKPD 2023 Perubahan			Nasional	Daerah				
5	2	2	2.01	10	Koordinasi Perencanaan Anggaran Pendapatan	Jumlah Dokumen Hasil Koordinasi Perencanaan Anggaran Pendapatan				4 Dokumen	0 Dokumen	5,000,000	500,000	0	Kab. Trenggalek, Trenggalek, Ngantru	Dana Transfer Umum-Dana Alokasi Umum	Memperkuat Stabilitas Polhukhankam Dan Transformasi Pelayanan Publik	Meningkatkan SDM Unggul, Inovatif dan Kolaboratif Mendukung Kemandirian Ekonomi dan Pengentasan Kemiskinan	Seluruh OPD Kabupaten Trenggalek	0 Dokumen	66,054,307	BADAN KEUANGAN DAERAH
5	2	2	2.01	11	Koordinasi Perencanaan Anggaran Belanja Daerah	Jumlah Dokumen Hasil Koordinasi Perencanaan Anggaran Belanja Daerah				24 Dokumen	0 Dokumen	5,000,000	500,000	0	Kab. Trenggalek, Trenggalek, Ngantru	Dana Transfer Umum-Dana Alokasi Umum	Memperkuat Stabilitas Polhukhankam Dan Transformasi Pelayanan Publik	Meningkatkan SDM Unggul, Inovatif dan Kolaboratif Mendukung Kemandirian Ekonomi dan Pengentasan Kemiskinan	Seluruh OPD Kabupaten Trenggalek	0 Dokumen	550,452,556	BADAN KEUANGAN DAERAH
5	2	2	2.01	12	Koordinasi Perencanaan Anggaran Pembiayaan	Jumlah Dokumen Hasil Koordinasi Perencanaan Anggaran Pembiayaan				2 Dokumen	0 Dokumen	5,000,000	500,000	0	Kab. Trenggalek, Trenggalek, Ngantru	Dana Transfer Umum - Dana Bagi Hasil	Memperkuat Stabilitas Polhukhankam Dan Transformasi Pelayanan Publik	Meningkatkan SDM Unggul, Inovatif dan Kolaboratif Mendukung Kemandirian Ekonomi dan Pengentasan Kemiskinan	Seluruh OPD Kabupaten Trenggalek	0 Dokumen	11,009,050	BADAN KEUANGAN DAERAH
5	2	2	2.01	13	Pembinaan Perencanaan Penganggaran Daerah Pemerintah Kabupaten/Kota	Jumlah Orang yang Mengikuti Pembinaan Penganggaran Daerah Pemerintah Kabupaten/Kota				82 Orang	82 Orang	500,000,000	500,000,000	500,000,000	Kab. Trenggalek, Trenggalek, Ngantru	Dana Transfer Umum-Dana Alokasi Umum	Memperkuat Stabilitas Polhukhankam Dan Transformasi Pelayanan Publik	Meningkatkan SDM Unggul, Inovatif dan Kolaboratif Mendukung Kemandirian Ekonomi dan Pengentasan Kemiskinan	Seluruh OPD Kabupaten Trenggalek	82 Orang	66,054,307	BADAN KEUANGAN DAERAH
5	**2**	**2**	2.02		**Koordinasi dan Pengelolaan Perbendaharaan Daerah**	Jumlah dokumen perbendaharaan yang dihasilkan	dokumen		dokumen	13521 dokumen	12935 dokumen	**180,511,100**	**330,511,100**	**365,537,100**						12935 dokumen	**625,314,104**	
5	2	2	2.02	1	Koordinasi dan Pengelolaan Kas Daerah	Jumlah Dokumen Hasil Koordinasi dan Pengelolaan Kas Daerah				12500 Dokumen	12500 Dokumen	7,500,000	37,500,000	64,526,000	Kab. Trenggalek, Trenggalek, Ngantru	Dana Transfer Umum-Dana Alokasi Umum	Memperkuat Stabilitas Polhukhankam Dan Transformasi Pelayanan Publik	Meningkatkan SDM Unggul, Inovatif dan Kolaboratif Mendukung Kemandirian Ekonomi dan Pengentasan Kemiskinan	Seluruh OPD Kabupaten Trenggalek	12500 Dokumen	46,238,015	BADAN KEUANGAN DAERAH
5	2	2	2.02	3	Penyiapan, Pelaksanaan Pengendalian dan Penerbitan Anggaran Kas dan SPD	Jumlah Dokumen Hasil Pengendalian dan Penerbitan Anggaran Kas dan SPD				82 Dokumen	82 Dokumen	8,011,100	8,011,100	8,011,100	Kab. Trenggalek, Trenggalek, Ngantru	Dana Transfer Umum - Dana Bagi Hasil	Memperkuat Stabilitas Polhukhankam Dan Transformasi Pelayanan Publik	Meningkatkan SDM Unggul, Inovatif dan Kolaboratif Mendukung Kemandirian Ekonomi dan Pengentasan Kemiskinan	Seluruh OPD Kabupaten Trenggalek	82 Dokumen	37,430,774	BADAN KEUANGAN DAERAH

Kode					Urusan/ Bidang Urusan/ Program/ Kegiatan/ Sub Kegiatan	Indikator Program/ Kegiatan/ Sub Kegiatan	Target Akhir Periode RPJMD	Realisasi Capaian RKPD Tahun 2021	Prakiraan Capaian Target RKPD Tahun 2022	Capaian Kinerja dan Kerangka Pendanaan									Kelompok Sasaran	Prakiraan Maju Rencana Tahun 2024		Perangkat Daerah Penanggung Jawab
										Target 2023		Pagu Indikatif			Lokasi	Sumber Dana	Prioritas			Target	Pagu Indikatif	
										Semula	Menjadi	RKPD 2023	APBD 2023	RKPD 2023 Perubahan			Nasional	Daerah				
5	2	2	2.02	5	Koordinasi, Fasilitasi, Asistensi, Sinkronisasi, Supervisi, Monitoring dan Evaluasi Pengelolaan Dana Perimbangan dan Dana Transfer Lainnya	Jumlah Dokumen Hasil Koordinasi, Fasilitasi, Asistensi, Sinkronisasi, Supervisi, Monitoring, dan Evaluasi Pengelolaan Dana Perimbangan dan Dana Transfer Lainnya				180 Dokumen	180 Dokumen	30,000,000	30,000,000	38,000,000	Kab. Trenggalek, Trenggalek, Ngantru	Dana Transfer Umum-Dana Alokasi Umum	Memperkuat Stabilitas Polhukhankam Dan Transformasi Pelayanan Publik	Meningkatkan SDM Unggul, Inovatif dan Kolaboratif Mendukung Kemandirian Ekonomi dan Pengentasan Kemiskinan	Seluruh OPD Kabupaten Trenggalek	180 Dokumen	88,072,409	BADAN KEUANGAN DAERAH
5	2	2	2.02	6	Koordinasi, Pelaksanaan Kerja Sama dan Pemantauan Transaksi Non Tunai dengan Lembaga Keuangan Bank dan Lembaga Keuangan Bukan Bank	Jumlah Dokumen Hasil Koordinasi, Pelaksanaan Kerja Sama dan Pemantauan Transaksi Non Tunai dengan Lembaga Keuangan Bank dan Lembaga Keuangan Bukan Bank				5 Dokumen	2 Dokumen	10,000,000	10,000,000	10,000,000	Kab. Trenggalek, Trenggalek, Ngantru	Dana Transfer Umum-Dana Alokasi Umum	Memperkuat Stabilitas Polhukhankam Dan Transformasi Pelayanan Publik	Meningkatkan SDM Unggul, Inovatif dan Kolaboratif Mendukung Kemandirian Ekonomi dan Pengentasan Kemiskinan	Seluruh OPD Kabupaten Trenggalek	2 Dokumen	38,531,679	BADAN KEUANGAN DAERAH
5	2	2	2.02	7	Koordinasi dan Penyusunan Laporan Realisasi Penerimaan dan Pengeluaran Kas Daerah, Laporan Aliran Kas, dan Pelaksanaan Pemungutan/ Pemotongan dan Penyetoran Perhitungan Fihak Ketiga (PFK)	Jumlah Laporan Realisasi Penerimaan dan Pengeluaran Kas Daerah, Laporan Aliran Kas, dan Pelaksanaan Pemungutan/Pemotongan dan Penyetoran Perhitungan Fihak Ketiga (PFK) dan Laporan Hasil Koordinasi dalam rangka Penyusunan Laporan Realisasi Penerimaan dan Pengeluaran Kas Daerah, Laporan Aliran Kas, dan Pelaksanaan Pemungutan/Pemotongan dan Penyetoran Perhitungan Fihak Ketiga (PFK)				612 Laporan	12 Laporan	30,000,000	30,000,000	30,000,000	Kab. Trenggalek, Trenggalek, Ngantru	Dana Transfer Umum-Dana Alokasi Umum	Memperkuat Stabilitas Polhukhankam Dan Transformasi Pelayanan Publik	Meningkatkan SDM Unggul, Inovatif dan Kolaboratif Mendukung Kemandirian Ekonomi dan Pengentasan Kemiskinan	Seluruh OPD Kabupaten Trenggalek	12 Laporan	93,576,935	BADAN KEUANGAN DAERAH
5	2	2	2.02	9	Rekonsiliasi Data Penerimaan dan Pengeluaran Kas serta Pemungutan dan Pemotongan atas SP2D dengan Instansi Terkait	Jumlah Dokumen Hasil Rekonsiliasi Data Penerimaan dan Pengeluaran Kas serta Pemungutan dan Pemotongan atas SP2D dengan Instansi Terkait				141 Dokumen	160 Dokumen	35,000,000	35,000,000	35,000,000	Kab. Trenggalek, Trenggalek, Ngantru	Dana Transfer Umum-Dana Alokasi Umum	Memperkuat Stabilitas Polhukhankam Dan Transformasi Pelayanan Publik	Meningkatkan SDM Unggul, Inovatif dan Kolaboratif Mendukung Kemandirian Ekonomi dan Pengentasan Kemiskinan	Seluruh OPD Kabupaten Trenggalek	160 Dokumen	123,301,373	BADAN KEUANGAN DAERAH
5	2	2	2.02	10	Penyusunan Petunjuk Teknis Administrasi Keuangan yang Berkaitan dengan Penerimaan dan Pengeluaran Kas serta Penatausahaan dan Pertanggungjawaban	Jumlah Petunjuk Teknis Administrasi Keuangan yang Berkaitan dengan Penerimaan dan Pengeluaran Kas serta Penatausahaan dan Pertanggungjawaban Sub Kegiatan				1 Dokumen	1 Dokumen	20,000,000	80,000,000	80,000,000	Kab. Trenggalek, Trenggalek, Ngantru	Dana Transfer Umum-Dana Alokasi Umum	Memperkuat Stabilitas Polhukhankam Dan Transformasi Pelayanan Publik	Meningkatkan SDM Unggul, Inovatif dan Kolaboratif Mendukung Kemandirian Ekonomi dan Pengentasan Kemiskinan	Seluruh OPD Kabupaten Trenggalek	1 Dokumen	52,843,445	BADAN KEUANGAN DAERAH
5	2	2	2.02	11	Pembinaan Penatausahaan Keuangan Pemerintah Kabupaten/Kota	Jumlah Orang yang Mengikuti Pembinaan Penatausahaan Keuangan Pemerintah Kabupaten/Kota				82 Orang	80 Orang	40,000,000	100,000,000	100,000,000	Kab. Trenggalek, Trenggalek, Ngantru	Dana Transfer Umum-Dana Alokasi Umum	Memperkuat Stabilitas Polhukhankam Dan Transformasi Pelayanan Publik	Meningkatkan SDM Unggul, Inovatif dan Kolaboratif Mendukung Kemandirian Ekonomi dan Pengentasan Kemiskinan	Seluruh OPD Kabupaten Trenggalek	80 Orang	145,319,474	BADAN KEUANGAN DAERAH

Kode					Urusan/ Bidang Urusan/ Program/ Kegiatan/ Sub Kegiatan	Indikator Program/ Kegiatan/ Sub Kegiatan	Target Akhir Periode RPJMD	Realisasi Capaian RKPD Tahun 2021	Prakiraan Capaian Target RKPD Tahun 2022	Capaian Kinerja dan Kerangka Pendanaan									Kelompok Sasaran	Prakiraan Maju Rencana Tahun 2024		Perangkat Daerah Penanggung Jawab
										Target 2023		Pagu Indikatif			Lokasi	Sumber Dana	Prioritas			Target	Pagu Indikatif	
										Semula	Menjadi	RKPD 2023	APBD 2023	RKPD 2023 Perubahan			Nasional	Daerah				
5	**2**	**2**	2.03		**Koordinasi dan Pelaksanaan Akuntansi dan Pelaporan Keuangan Daerah**	Persentase Dokumen Laporan Kuangan Pemerintah Daerah yang disusun tepat waktu	%		%	100 %	100 %	**329,252,000**	**634,252,000**	**634,252,000**						100 %	**926,555,248**	
5	2	2	2.03	3	Koordinasi Penyusunan Laporan Pertanggungjawaban Pelaksanaan APBD Bulanan, Triwulanan dan Semesteran	Jumlah Laporan Pertanggungjawaban Pelaksanaan APBD Bulanan, Triwulanan dan Semesteran				717 Laporan	19 Laporan	55,912,000	95,912,000	105,000,000	Kab. Trenggalek, Trenggalek, Ngantru	Dana Transfer Umum-Dana Alokasi Umum	Memperkuat Stabilitas Polhukhankam Dan Transformasi Pelayanan Publik	Meningkatkan SDM Unggul, Inovatif dan Kolaboratif Mendukung Kemandirian Ekonomi dan Pengentasan Kemiskinan	Seluruh OPD Kabupaten Trenggalek	19 Laporan	133,125,754	BADAN KEUANGAN DAERAH
5	2	2	2.03	4	Konsolidasi Laporan Keuangan SKPD, BLUD dan Laporan Keuangan Pemerintah Daerah	Jumlah Laporan Keuangan SKPD, BLUD dan Laporan Keuangan Pemerintah Daerah yang Terkonsolidasi				65 Laporan	64 Laporan	50,000,000	210,000,000	75,232,300	Kab. Trenggalek, Trenggalek, Ngantru	Dana Transfer Umum-Dana Alokasi Umum	Memperkuat Stabilitas Polhukhankam Dan Transformasi Pelayanan Publik	Meningkatkan SDM Unggul, Inovatif dan Kolaboratif Mendukung Kemandirian Ekonomi dan Pengentasan Kemiskinan	Seluruh OPD Kabupaten Trenggalek	64 Laporan	133,125,754	BADAN KEUANGAN DAERAH
5	2	2	2.03	5	Koordinasi dan Penyusunan Rancangan Peraturan Daerah tentang Pertanggungjawaban Pelaksanaan APBD Kabupaten/Kota dan Rancangan Peraturan Kepala Daerah tentang Penjabaran Pertanggungjawaban Pelaksanaan APBD Kabupaten/Kota	Jumlah Rancangan Peraturan Daerah tentang Pertanggungjawaban Pelaksanaan APBD Kabupaten/Kota dan Rancangan Peraturan Kepala Daerah tentang Penjabaran Pertanggungjawaban Pelaksanaan APBD Kabupaten/Kota				2 Dokumen	2 Dokumen	70,000,000	145,000,000	183,832,000	Kab. Trenggalek, Trenggalek, Ngantru	Dana Transfer Umum-Dana Alokasi Umum	Memperkuat Stabilitas Polhukhankam Dan Transformasi Pelayanan Publik	Meningkatkan SDM Unggul, Inovatif dan Kolaboratif Mendukung Kemandirian Ekonomi dan Pengentasan Kemiskinan	Seluruh OPD Kabupaten Trenggalek	2 Dokumen	234,301,327	BADAN KEUANGAN DAERAH
5	2	2	2.03	7	Koordinasi, Sinkronisasi, dan Penyelesaian Tuntutan Perbendaharaan dan Tuntutan Kerugian Daerah	Jumlah Dokumen Hasil Koordinasi, Sinkronisasi, dan Penyelesaian Tuntutan Perbendaharaan dan Tuntutan Kerugian Daerah				2 Dokumen	2 Dokumen	20,000,000	20,000,000	30,000,000	Kab. Trenggalek, Trenggalek, Ngantru	Dana Transfer Umum-Dana Alokasi Umum	Memperkuat Stabilitas Polhukhankam Dan Transformasi Pelayanan Publik	Meningkatkan SDM Unggul, Inovatif dan Kolaboratif Mendukung Kemandirian Ekonomi dan Pengentasan Kemiskinan	Seluruh OPD Kabupaten Trenggalek	2 Dokumen	85,200,483	BADAN KEUANGAN DAERAH
5	2	2	2.03	11	Pembinaan Akuntansi, Pelaporan dan Pertanggungjawaban Pemerintah Kabupaten/Kota	Jumlah Orang yang Mengikuti Pembinaan Akuntansi, Pelaporan dan Pertanggungjawaban Pemerintah Kabupaten/Kota				45 Orang	80 Orang	41,340,000	71,340,000	160,187,700	Kab. Trenggalek, Trenggalek, Ngantru	Dana Transfer Umum-Dana Alokasi Umum	Memperkuat Stabilitas Polhukhankam Dan Transformasi Pelayanan Publik	Meningkatkan SDM Unggul, Inovatif dan Kolaboratif Mendukung Kemandirian Ekonomi dan Pengentasan Kemiskinan	Seluruh OPD Kabupaten Trenggalek	80 Orang	308,851,749	BADAN KEUANGAN DAERAH
5	2	2	2.03	12	Pembinaan Pengelolaan Keuangan BLUD Kabupaten/Kota	Jumlah BLUD Kabupaten/Kota yang Dibina				23 Lembaga	23 Lembaga	92,000,000	92,000,000	80,000,000	Kab. Trenggalek, Trenggalek, Ngantru	Dana Transfer Umum-Dana Alokasi Umum	Memperkuat Stabilitas Polhukhankam Dan Transformasi Pelayanan Publik	Meningkatkan SDM Unggul, Inovatif dan Kolaboratif Mendukung Kemandirian Ekonomi dan Pengentasan Kemiskinan	Seluruh OPD Kabupaten Trenggalek	23 Lembaga	31,950,181	BADAN KEUANGAN DAERAH

Kode					Urusan/ Bidang Urusan/ Program/ Kegiatan/ Sub Kegiatan	Indikator Program/ Kegiatan/ Sub Kegiatan	Target Akhir Periode RPJMD	Realisasi Capaian RKPD Tahun 2021	Prakiraan Capaian Target RKPD Tahun 2022	Capaian Kinerja dan Kerangka Pendanaan									Kelompok Sasaran	Prakiraan Maju Rencana Tahun 2024		Perangkat Daerah Penanggung Jawab
										Target 2023		Pagu Indikatif			Lokasi	Sumber Dana	Prioritas			Target	Pagu Indikatif	
										Semula	Menjadi	RKPD 2023	APBD 2023	RKPD 2023 Perubahan			Nasional	Daerah				
5	**2**	**2**	2.04		**Penunjang Urusan Kewenangan Pengelolaan Keuangan Daerah**	Jumlah dokumen/laporan hasil pelaksanaan Penunjang Urusan Kewenangan Pengelolaan Keuangan Daerah	dokumen		dokumen	86 dokumen	14 dokumen	**311,038,817,566**	**315,213,235,916**	**314,581,882,670**						14 dokumen	**312,205,530,061**	
5	2	2	2.04	1	Pengelolaan Dana Cadangan Pemerintah Daerah	Jumlah Dokumen Hasil Pengelolaan Dana Cadangan Pemerintah Daerah				1 Dokumen	1 Dokumen	10,000,000	10,000,000	10,000,000	Kab. Trenggalek, Trenggalek, Ngantru	Dana Transfer Umum-Dana Alokasi Umum	Memperkuat Stabilitas Polhukhankam Dan Transformasi Pelayanan Publik	Meningkatkan SDM Unggul, Inovatif dan Kolaboratif Mendukung Kemandirian Ekonomi dan Pengentasan Kemiskinan	Seluruh OPD, Desa, dan Masyarakat Kabupaten Trenggalek	1 Dokumen	13,210,861	BADAN KEUANGAN DAERAH
5	2	2	2.04	2	Analisis Investasi Pemerintah Daerah	Jumlah Laporan Hasil Analisis Investasi Pemerintah Daerah				1 Laporan	1 Laporan	10,000,000	50,000,000	50,000,000	Kab. Trenggalek, Trenggalek, Ngantru	Dana Transfer Umum-Dana Alokasi Umum	Memperkuat Stabilitas Polhukhankam Dan Transformasi Pelayanan Publik	Meningkatkan SDM Unggul, Inovatif dan Kolaboratif Mendukung Kemandirian Ekonomi dan Pengentasan Kemiskinan	Seluruh OPD, Desa, dan Masyarakat Kabupaten Trenggalek	1 Laporan	13,210,861	BADAN KEUANGAN DAERAH
5	2	2	2.04	4	Analisis Perencanaan dan Pelaksanaan Pembayaran Cicilan Pokok dan Bunga Pinjaman Pemerintah Daerah	Jumlah Laporan Hasil Analisis Perencanaan dan Pelaksanaan Pembayaran Cicilan Pokok dan Bunga Pinjaman Pemerintah Daerah				1 Laporan	1 Laporan	17,053,125,000	14,802,807,320	12,802,807,320	Kab. Trenggalek, Trenggalek, Ngantru	Dana Transfer Umum-Dana Alokasi Umum	Memperkuat Stabilitas Polhukhankam Dan Transformasi Pelayanan Publik	Meningkatkan SDM Unggul, Inovatif dan Kolaboratif Mendukung Kemandirian Ekonomi dan Pengentasan Kemiskinan	Seluruh OPD, Desa, dan Masyarakat Kabupaten Trenggalek	1 Laporan	13,210,861	BADAN KEUANGAN DAERAH
5	2	2	2.04	6	Analisis Perencanaan dan Pelaksanaan Penerimaan Kembali Pinjaman Daerah	Jumlah Laporan Hasil Analisis Perencanaan dan Pelaksanaan Penerimaan Kembali Pinjaman Daerah				1 Laporan	1 Laporan	10,000,000	10,000,000	10,000,000	Kab. Trenggalek, Trenggalek, Ngantru	Dana Transfer Umum-Dana Alokasi Umum	Memperkuat Stabilitas Polhukhankam Dan Transformasi Pelayanan Publik	Meningkatkan SDM Unggul, Inovatif dan Kolaboratif Mendukung Kemandirian Ekonomi dan Pengentasan Kemiskinan	Seluruh OPD, Desa, dan Masyarakat Kabupaten Trenggalek	1 Laporan	13,210,861	BADAN KEUANGAN DAERAH
5	2	2	2.04	8	Analisis Perencanaan dan Penyaluran Bantuan Keuangan	Jumlah Laporan Hasil Analisis Perencanaan dan Penyaluran Bantuan Keuangan				24 Laporan	4 Laporan	265,495,151,900	269,035,386,720	272,781,816,720	Kab. Trenggalek, Trenggalek, Ngantru	Dana Transfer Umum-Dana Alokasi Umum Dana Transfer Khusus-Dana Alokasi Khusus Non Fisik	Memperkuat Stabilitas Polhukhankam Dan Transformasi Pelayanan Publik	Meningkatkan SDM Unggul, Inovatif dan Kolaboratif Mendukung Kemandirian Ekonomi dan Pengentasan Kemiskinan	Seluruh OPD, Desa, dan Masyarakat Kabupaten Trenggalek	4 Laporan	290,055,143,974	BADAN KEUANGAN DAERAH
5	2	2	2.04	9	Pengelolaan Dana Darurat dan Mendesak	Jumlah Laporan Hasil Pengelolaan Dana Darurat dan Mendesak				2 Laporan	2 Laporan	21,878,650,366	23,643,031,580	20,602,141,962	Kab. Trenggalek, Trenggalek, Ngantru	Dana Transfer Umum-Dana Alokasi Umum	Memperkuat Stabilitas Polhukhankam Dan Transformasi Pelayanan Publik	Meningkatkan SDM Unggul, Inovatif dan Kolaboratif Mendukung Kemandirian Ekonomi dan Pengentasan Kemiskinan	Seluruh OPD, Desa, dan Masyarakat Kabupaten Trenggalek	2 Laporan	13,771,449,465	BADAN KEUANGAN DAERAH

Kode					Urusan/ Bidang Urusan/ Program/ Kegiatan/ Sub Kegiatan	Indikator Program/ Kegiatan/ Sub Kegiatan	Target Akhir Periode RPJMD	Realisasi Capaian RKPD Tahun 2021	Prakiraan Capaian Target RKPD Tahun 2022	Capaian Kinerja dan Kerangka Pendanaan									Kelompok Sasaran	Prakiraan Maju Rencana Tahun 2024		Perangkat Daerah Penanggung Jawab
										Target 2023		Pagu Indikatif			Lokasi	Sumber Dana	Prioritas			Target	Pagu Indikatif	
										Semula	Menjadi	RKPD 2023	APBD 2023	RKPD 2023 Perubahan			Nasional	Daerah				
5	2	2	2.04	10	Pengelolaan Dana bagi Hasil Kabupaten/Kota	Jumlah Laporan Hasil Pengelolaan Dana bagi Hasil Kabupaten/Kota				56 Laporan	4 Laporan	6,581,890,300	7,662,010,296	8,325,116,668	Kab. Trenggalek, Trenggalek, Ngantru	Dana Transfer Umum-Dana Alokasi Umum	Memperkuat Stabilitas Polhukhankam Dan Transformasi Pelayanan Publik	Meningkatkan SDM Unggul, Inovatif dan Kolaboratif Mendukung Kemandirian Ekonomi dan Pengentasan Kemiskinan	Seluruh OPD, Desa, dan Masyarakat Kabupaten Trenggalek	4 Laporan	8,326,093,178	BADAN KEUANGAN DAERAH
5	**2**	**2**	2.05		**Pengelolaan Data dan Implementasi Sistem Informasi Pemerintah Daerah Lingkup Keuangan Daerah**	Persentase capaian Pengelolaan Data dan Implementasi Sistem Informasi Pemerintah Daerah Lingkup Keuangan Daerah	%		%	100 %	100 %	**140,558,300**	**260,000,000**	**259,093,226**						100 %	**330,271,534**	
5	2	2	2.05	1	Inventarisasi dan Analisis Data Bidang Keuangan Daerah	Jumlah Dokumen Hasil Inventarisasi dan Analisis Data Bidang Keuangan Daerah				3 Dokumen	0 Dokumen	10,000,000	10,000,000	0	Kab. Trenggalek, Trenggalek, Ngantru	Dana Transfer Umum-Dana Alokasi Umum	Memperkuat Stabilitas Polhukhankam Dan Transformasi Pelayanan Publik	Meningkatkan SDM Unggul, Inovatif dan Kolaboratif Mendukung Kemandirian Ekonomi dan Pengentasan Kemiskinan	Seluruh OPD Kabupaten Trenggalek	0 Dokumen	0	BADAN KEUANGAN DAERAH
5	2	2	2.05	2	Implementasi dan Pemeliharaan Sistem Informasi Pemerintah Daerah Bidang Keuangan Daerah	Jumlah Dokumen Hasil Implementasi dan Pemeliharaan Sistem Informasi Pemerintah Daerah Bidang Keuangan Daerah				16 Dokumen	2 Dokumen	50,000,000	50,000,000	50,000,000	Kab. Trenggalek, Trenggalek, Ngantru	Dana Transfer Umum-Dana Alokasi Umum	Memperkuat Stabilitas Polhukhankam Dan Transformasi Pelayanan Publik	Meningkatkan SDM Unggul, Inovatif dan Kolaboratif Mendukung Kemandirian Ekonomi dan Pengentasan Kemiskinan	Seluruh OPD Kabupaten Trenggalek	2 Dokumen	132,108,614	BADAN KEUANGAN DAERAH
5	2	2	2.05	3	Pembinaan Sistem Informasi Pemerintah Daerah Bidang Keuangan Daerah Pemerintah Kabupaten/Kota	Jumlah Orang yang Mengikuti Pembinaan Sistem Informasi Pemerintah Daerah Bidang Keuangan Daerah Pemerintah Kabupaten/Kota				82 Orang	90 Orang	80,558,300	200,000,000	209,093,226	Kab. Trenggalek, Trenggalek, Ngantru	Dana Transfer Umum-Dana Alokasi Umum	Memperkuat Stabilitas Polhukhankam Dan Transformasi Pelayanan Publik	Meningkatkan SDM Unggul, Inovatif dan Kolaboratif Mendukung Kemandirian Ekonomi dan Pengentasan Kemiskinan	Seluruh OPD Kabupaten Trenggalek	90 Orang	198,162,920	BADAN KEUANGAN DAERAH
5	**2**	**3**			**PROGRAM PENGELOLAAN BARANG MILIK DAERAH**	Persentase Peningkatan Pengelolaan BMD	%		%	90 %	90 %	**1,096,890,400**	**1,521,890,400**	**1,521,890,400**						90 %	**396,890,400**	
5	**2**	**3**	2.01		**Pengelolaan Barang Milik Daerah**	Jumlah dokumen pengelolaan BMD yg disusun/dihasilkan	dokumen		dokumen	509 dokumen	209 dokumen	**1,096,890,400**	**1,521,890,400**	**1,521,890,400**						209 dokumen	**396,890,400**	
5	2	3	2.01	1	Penyusunan Standar Harga	Jumlah Standar Harga yang Disusun				8 Dokumen	2 Dokumen	248,200,400	248,200,400	222,440,400	Kab. Trenggalek, Trenggalek, Ngantru	Dana Transfer Umum-Dana Alokasi Umum	Memperkuat Stabilitas Polhukhankam Dan Transformasi Pelayanan Publik	Meningkatkan SDM Unggul, Inovatif dan Kolaboratif Mendukung Kemandirian Ekonomi dan Pengentasan Kemiskinan	Seluruh OPD dan masyarakat kabupaten Trenggalek	2 Dokumen	65,482,958	BADAN KEUANGAN DAERAH
5	2	3	2.01	2	Penyusunan Standar Barang Milik Daerah dan Standar Kebutuhan Barang Milik Daerah	Jumlah Standar Barang Milik Daerah dan Standar Kebutuhan Barang Milik Daerah				2 Dokumen	0 Dokumen	75,000,000	75,000,000	0	Kab. Trenggalek, Trenggalek, Semua Kelurahan	Dana Transfer Umum-Dana Alokasi Umum	Memperkuat Stabilitas Polhukhankam Dan Transformasi Pelayanan Publik	Meningkatkan SDM Unggul, Inovatif dan Kolaboratif Mendukung Kemandirian Ekonomi dan Pengentasan Kemiskinan	Seluruh OPD dan masyarakat kabupaten Trenggalek	0 Dokumen	0	BADAN KEUANGAN DAERAH

Kode					Urusan/ Bidang Urusan/ Program/ Kegiatan/ Sub Kegiatan	Indikator Program/ Kegiatan/ Sub Kegiatan	Target Akhir Periode RPJMD	Realisasi Capaian RKPD Tahun 2021	Prakiraan Capaian Target RKPD Tahun 2022	Capaian Kinerja dan Kerangka Pendanaan									Kelompok Sasaran	Prakiraan Maju Rencana Tahun 2024		Perangkat Daerah Penanggung Jawab
										Target 2023		Pagu Indikatif			Lokasi	Sumber Dana	Prioritas			Target	Pagu Indikatif	
										Semula	Menjadi	RKPD 2023	APBD 2023	RKPD 2023 Perubahan			Nasional	Daerah				
5	2	3	2.01	3	Penyusunan Perencanaan Kebutuhan Barang Milik Daerah	Jumlah Rencana Kebutuhan Barang Milik Daerah				4 Dokumen	0 Dokumen	10,000,000	10,000,000	0	Kab. Trenggalek, Trenggalek, Ngantru	Dana Transfer Umum-Dana Alokasi Umum	Memperkuat Stabilitas Polhukhankam Dan Transformasi Pelayanan Publik	Meningkatkan SDM Unggul, Inovatif dan Kolaboratif Mendukung Kemandirian Ekonomi dan Pengentasan Kemiskinan	Seluruh OPD dan masyarakat kabupaten Trenggalek	0 Dokumen	15,978,971	BADAN KEUANGAN DAERAH
5	2	3	2.01	4	Penyusunan Kebijakan Pengelolaan Barang Milik Daerah	Jumlah Kebijakan Pengelolaan Barang Milik Daerah				4 Dokumen	0 Dokumen	50,000,000	50,000,000	0	Kab. Trenggalek, Trenggalek, Ngantru	Dana Transfer Umum-Dana Alokasi Umum	Memperkuat Stabilitas Polhukhankam Dan Transformasi Pelayanan Publik	Meningkatkan SDM Unggul, Inovatif dan Kolaboratif Mendukung Kemandirian Ekonomi dan Pengentasan Kemiskinan	Seluruh OPD dan masyarakat kabupaten Trenggalek	0 Dokumen	0	BADAN KEUANGAN DAERAH
5	2	3	2.01	5	Penatausahaan Barang Milik Daerah	Jumlah Laporan Penatausahaan Barang Milik Daerah				246 Laporan	4 Laporan	121,512,500	121,512,500	284,410,000	Kab. Trenggalek, Trenggalek, Ngantru	Dana Transfer Umum-Dana Alokasi Umum	Memperkuat Stabilitas Polhukhankam Dan Transformasi Pelayanan Publik	Meningkatkan SDM Unggul, Inovatif dan Kolaboratif Mendukung Kemandirian Ekonomi dan Pengentasan Kemiskinan	Seluruh OPD dan masyarakat kabupaten Trenggalek	4 Laporan	47,384,158	BADAN KEUANGAN DAERAH
5	2	3	2.01	6	Inventarisasi Barang Milik Daerah	Jumlah Laporan Hasil Inventarisasi (LHI) Barang Milik Daerah				64 Laporan	64 Laporan	157,177,500	307,177,500	549,500,000	Kab. Trenggalek, Trenggalek, Ngantru	Dana Transfer Umum-Dana Alokasi Umum	Memperkuat Stabilitas Polhukhankam Dan Transformasi Pelayanan Publik	Meningkatkan SDM Unggul, Inovatif dan Kolaboratif Mendukung Kemandirian Ekonomi dan Pengentasan Kemiskinan	Seluruh OPD dan masyarakat kabupaten Trenggalek	64 Laporan	158,389,821	BADAN KEUANGAN DAERAH
5	2	3	2.01	7	Pengamanan Barang Milik Daerah	Jumlah Laporan Hasil Pengamanan Barang Milik Daerah				50 Laporan	50 Laporan	280,000,000	455,000,000	280,175,000	Kab. Trenggalek, Trenggalek, Ngantru	Dana Transfer Umum-Dana Alokasi Umum	Memperkuat Stabilitas Polhukhankam Dan Transformasi Pelayanan Publik	Meningkatkan SDM Unggul, Inovatif dan Kolaboratif Mendukung Kemandirian Ekonomi dan Pengentasan Kemiskinan	Seluruh OPD dan masyarakat kabupaten Trenggalek	50 Laporan	109,654,492	BADAN KEUANGAN DAERAH
5	2	3	2.01	8	Penilaian Barang Milik Daerah	Jumlah Laporan Hasil Penilaian Barang Milik Daerah dan Hasil Koordinasi Penilaian Barang Milik Daerah				5 Laporan	5 Laporan	50,000,000	150,000,000	139,750,000	Kab. Trenggalek, Trenggalek, Ngantru	Dana Transfer Umum-Dana Alokasi Umum	Memperkuat Stabilitas Polhukhankam Dan Transformasi Pelayanan Publik	Meningkatkan SDM Unggul, Inovatif dan Kolaboratif Mendukung Kemandirian Ekonomi dan Pengentasan Kemiskinan	Seluruh OPD dan masyarakat kabupaten Trenggalek	5 Laporan	0	BADAN KEUANGAN DAERAH
5	2	3	2.01	11	Rekonsiliasi dalam rangka Penyusunan Laporan Barang Milik Daerah	Jumlah Laporan Hasil Rekonsiliasi dalam rangka Penyusunan Laporan Barang Milik Daerah				84 Laporan	84 Laporan	40,000,000	40,000,000	45,615,000	Kab. Trenggalek, Trenggalek, Ngantru	Dana Transfer Umum-Dana Alokasi Umum	Memperkuat Stabilitas Polhukhankam Dan Transformasi Pelayanan Publik	Meningkatkan SDM Unggul, Inovatif dan Kolaboratif Mendukung Kemandirian Ekonomi dan Pengentasan Kemiskinan	Seluruh OPD dan masyarakat kabupaten Trenggalek	84 Laporan	0	BADAN KEUANGAN DAERAH

Kode					Urusan/ Bidang Urusan/ Program/ Kegiatan/ Sub Kegiatan	Indikator Program/ Kegiatan/ Sub Kegiatan	Target Akhir Periode RPJMD	Realisasi Capaian RKPD Tahun 2021	Prakiraan Capaian Target RKPD Tahun 2022	Capaian Kinerja dan Kerangka Pendanaan									Kelompok Sasaran	Prakiraan Maju Rencana Tahun 2024		Perangkat Daerah Penanggung Jawab
										Target 2023		Pagu Indikatif			Lokasi	Sumber Dana	Prioritas			Target	Pagu Indikatif	
										Semula	Menjadi	RKPD 2023	APBD 2023	RKPD 2023 Perubahan			Nasional	Daerah				
5	2	3	2.01	12	Penyusunan Laporan Barang Milik Daerah	Jumlah Laporan Barang Milik Daerah yang Disusun				42 Laporan	0 Laporan	35,000,000	35,000,000	0	Kab. Trenggalek, Semua Kecamatan, Semua Kelurahan	Dana Transfer Umum-Dana Alokasi Umum	Memperkuat Stabilitas Polhukhankam Dan Transformasi Pelayanan Publik	Meningkatkan SDM Unggul, Inovatif dan Kolaboratif Mendukung Kemandirian Ekonomi dan Pengentasan Kemiskinan	Seluruh OPD dan masyarakat kabupaten Trenggalek	0 Laporan	0	BADAN KEUANGAN DAERAH
5	2	3	2.01	13	Pembinaan Pengelolaan Barang Milik Daerah Pemerintah Kabupaten/Kota	Jumlah Orang yang Mengikuti Pembinaan Pengelolaan Barang Milik Daerah Pemerintah Kabupaten/Kota				82 Orang	0 Orang	30,000,000	30,000,000	0	Kab. Trenggalek, Trenggalek, Ngantru	Dana Transfer Umum-Dana Alokasi Umum	Memperkuat Stabilitas Polhukhankam Dan Transformasi Pelayanan Publik	Meningkatkan SDM Unggul, Inovatif dan Kolaboratif Mendukung Kemandirian Ekonomi dan Pengentasan Kemiskinan	Seluruh OPD dan masyarakat kabupaten Trenggalek	0 Orang	0	BADAN KEUANGAN DAERAH
5	**2**	**4**			**PROGRAM PENGELOLAAN PENDAPATAN DAERAH**	Persentase Realisasi Pendapatan Asli Daerah	%		%	93 %	93 %	**1,294,588,200**	**1,827,563,200**	**1,992,537,200**						93 %	**677,788,200**	
5	**2**	**4**	2.01		**Kegiatan Pengelolaan Pendapatan Daerah**	Persentase Peningkatan Penerimaan Pajak Daerah	%		%	3.37 %	3.37 %	**1,294,588,200**	**1,827,563,200**	**1,992,537,200**						3.37 %	**677,788,200**	
5	2	4	2.01	5	Pendataan dan Pendaftaran Objek Pajak Daerah	Jumlah Laporan Hasil Pendataan dan Pendaftaran Objek Pajak Daerah, Subjek Pajak dan Wajib Pajak Daerah				12 Laporan	12 Laporan	375,000,000	575,000,000	733,374,000	Kab. Trenggalek, Trenggalek, Ngantru	Dana Transfer Umum-Dana Alokasi Umum	Memperkuat Stabilitas Polhukhankam Dan Transformasi Pelayanan Publik	Meningkatkan SDM Unggul, Inovatif dan Kolaboratif Mendukung Kemandirian Ekonomi dan Pengentasan Kemiskinan	Seluruh Wajib Pajak dan Retribusi Kabupaten Trenggalek	12 Laporan	214,796,597	BADAN KEUANGAN DAERAH
5	2	4	2.01	8	Penetapan Wajib Pajak Daerah	Jumlah Dokumen Ketetapan Pajak Daerah				525000 Dokumen	560000 Dokumen	869,588,200	1,202,563,200	1,209,163,200	Kab. Trenggalek, Trenggalek, Ngantru	Dana Transfer Umum-Dana Alokasi Umum	Memperkuat Stabilitas Polhukhankam Dan Transformasi Pelayanan Publik	Meningkatkan SDM Unggul, Inovatif dan Kolaboratif Mendukung Kemandirian Ekonomi dan Pengentasan Kemiskinan	Seluruh Wajib Pajak dan Retribusi Kabupaten Trenggalek	560000 Dokumen	412,991,603	BADAN KEUANGAN DAERAH
5	2	4	2.01	13	Pengendalian, Pemeriksaan dan Pengawasan Pajak Daerah	Jumlah Dokumen Hasil Pemeriksaan serta Pengendalian dan Pengawasan Pajak Daerah				12 Dokumen	12 Dokumen	50,000,000	50,000,000	50,000,000	Kab. Trenggalek, Trenggalek, Ngantru	Dana Transfer Umum-Dana Alokasi Umum	Memperkuat Stabilitas Polhukhankam Dan Transformasi Pelayanan Publik	Meningkatkan SDM Unggul, Inovatif dan Kolaboratif Mendukung Kemandirian Ekonomi dan Pengentasan Kemiskinan	Seluruh Wajib Pajak dan Retribusi Kabupaten Trenggalek	12 Dokumen	50,000,000	BADAN KEUANGAN DAERAH
									TOTAL			**327,636,841,932**	**333,443,779,863**	**333,040,563,005**							**328,070,649,153**	

Penetapan Perubahan Rencana Kerja Pemerintah Daerah (RKPD)
Kabupaten Trenggalek
Tahun 2023

Kode					Urusan/ Bidang Urusan/ Program/ Kegiatan/ Sub Kegiatan	Indikator Program/ Kegiatan/ Sub Kegiatan	Target Akhir Periode RPJMD	Realisasi Capaian RKPD Tahun 2021	Prakiraan Capaian Target RKPD Tahun 2022	Capaian Kinerja dan Kerangka Pendanaan								Kelompok Sasaran	Prakiraan Maju Rencana Tahun 2024		Perangkat Daerah Penanggung Jawab
										Target 2023		Pagu Indikatif			Lokasi	Sumber Dana	Prioritas			Target	Pagu Indikatif	
										Semula	Menjadi	RKPD 2023	APBD 2023	RKPD 2023 Perubahan			Nasional	Daerah				
5					**UNSUR PENUNJANG URUSAN PEMERINTAHAN**																	
5	**3**				**KEPEGAWAIAN**							**7,351,719,538**	**6,791,355,830**	**7,904,393,389**							**8,128,178,000**	
5	**3**	**1**			**PROGRAM PENUNJANG URUSAN PEMERINTAHAN DAERAH KABUPATEN/KOTA**	Cakupan pelayanan jasa administrasi perkantoran yang difasilitasi	%		%	100 %	100 %	**5,961,719,538**	**5,800,877,210**	**6,155,815,770**						100 %	**6,342,178,000**	
						Persentase Ketersediaan Dokumen Perencanaan, Penganggaran, dan Evaluasi Kinerja Perangkat Daerah	%		%	100 %	100 %									100 %		
						Persentase nilai aset dalam kondisi baik	%		%	100 %	100 %									100 %		
5	**3**	**1**	2.01		**Perencanaan, Penganggaran, dan Evaluasi Kinerja Perangkat Daerah**	Jumlah Dokumen Perencanaan, Penganggaran, dan Evaluasi Kinerja Perangkat Daerah yang	Dokumen		Dokumen	32 Dokumen	71 Dokumen	**10,000,000**	**10,000,000**	**10,000,000**						71 Dokumen	**19,480,000**	
5	3	1	2.01	1	Penyusunan Dokumen Perencanaan Perangkat Daerah	Jumlah Dokumen Perencanaan Perangkat Daerah				12 Dokumen	15 Dokumen	3,000,000	3,000,000	3,000,000	Kab. Trenggalek, Trenggalek, Ngantru	Dana Transfer Umum-Dana Alokasi Umum	Memperkuat Stabilitas Polhukhankam Dan Transformasi Pelayanan Publik	Meningkatkan SDM Unggul, Inovatif dan Kolaboratif Mendukung Kemandirian Ekonomi dan Pengentasan Kemiskinan	ASN Badan Kepegawaian Daerah Kabupaten Trenggalek	15 Dokumen	6,480,000	BADAN KEPEGAWAIAN DAERAH
5	3	1	2.01	6	Koordinasi dan Penyusunan Laporan Capaian Kinerja dan Ikhtisar Realisasi Kinerja SKPD	Jumlah Laporan Capaian Kinerja dan Ikhtisar Realisasi Kinerja SKPD dan Laporan Hasil Koordinasi Penyusunan Laporan Capaian Kinerja dan Ikhtisar Realisasi Kinerja SKPD				29 Laporan	56 Laporan	7,000,000	7,000,000	7,000,000	Kab. Trenggalek, Trenggalek, Ngantru	Dana Transfer Umum-Dana Alokasi Umum	Memperkuat Stabilitas Polhukhankam Dan Transformasi Pelayanan Publik	Meningkatkan SDM Unggul, Inovatif dan Kolaboratif Mendukung Kemandirian Ekonomi dan Pengentasan Kemiskinan	ASN Badan Kepegawaian Daerah Kabupaten Trenggalek	56 Laporan	13,000,000	BADAN KEPEGAWAIAN DAERAH
5	**3**	**1**	2.02		**Administrasi Keuangan Perangkat Daerah**	Persentase Administrasi Keuangan Perangkat Daerah yang Diselesaikan	%		%	100 %	100 %	**5,396,538,989**	**5,260,117,246**	**5,431,425,393**						100 %	**5,717,648,000**	
5	3	1	2.02	1	Penyediaan Gaji dan Tunjangan ASN	Jumlah Orang yang menerima Gaji dan Tunjangan ASN				45 Orang/bulan	47 Orang/bulan	5,326,038,989	5,206,588,246	5,347,546,393	Kab. Trenggalek, Trenggalek, Ngantru	Dana Transfer Umum-Dana Alokasi Umum	Memperkuat Stabilitas Polhukhankam Dan Transformasi Pelayanan Publik	Meningkatkan SDM Unggul, Inovatif dan Kolaboratif Mendukung Kemandirian Ekonomi dan Pengentasan Kemiskinan	ASN Badan Kepegawaian Daerah Kabupaten Trenggalek	47 Orang/bulan	5,617,648,000	BADAN KEPEGAWAIAN DAERAH
5	3	1	2.02	2	Penyediaan Administrasi Pelaksanaan Tugas ASN	Jumlah Dokumen Hasil Penyediaan Administrasi Pelaksanaan Tugas ASN				685 Dokumen	32 Dokumen	70,000,000	53,379,000	83,729,000	Kab. Trenggalek, Trenggalek, Ngantru	Dana Transfer Umum-Dana Alokasi Umum	Memperkuat Stabilitas Polhukhankam Dan Transformasi Pelayanan Publik	Meningkatkan SDM Unggul, Inovatif dan Kolaboratif Mendukung Kemandirian Ekonomi dan Pengentasan Kemiskinan	ASN Badan Kepegawaian Daerah Kabupaten Trenggalek	32 Dokumen	99,000,000	BADAN KEPEGAWAIAN DAERAH
5	3	1	2.02	3	Pelaksanaan Penatausahaan dan Pengujian/Verifikasi Keuangan SKPD	Jumlah Dokumen Penatausahaan dan Pengujian/Verifikasi Keuangan SKPD				596 Dokumen	201 Dokumen	500,000	150,000	150,000	Kab. Trenggalek, Trenggalek, Ngantru	Dana Transfer Umum-Dana Alokasi Umum	Memperkuat Stabilitas Polhukhankam Dan Transformasi Pelayanan Publik	Meningkatkan SDM Unggul, Inovatif dan Kolaboratif Mendukung Kemandirian Ekonomi dan Pengentasan Kemiskinan	ASN Badan Kepegawaian Daerah Kabupaten Trenggalek	201 Dokumen	1,000,000	BADAN KEPEGAWAIAN DAERAH

Kode					Urusan/ Bidang Urusan/ Program/ Kegiatan/ Sub Kegiatan	Indikator Program/ Kegiatan/ Sub Kegiatan	Target Akhir Periode RPJMD	Realisasi Capaian RKPD Tahun 2021	Prakiraan Capaian Target RKPD Tahun 2022	Capaian Kinerja dan Kerangka Pendanaan									Kelompok Sasaran	Prakiraan Maju Rencana Tahun 2024		Perangkat Daerah Penanggung Jawab
										Target 2023		Pagu Indikatif			Lokasi	Sumber Dana	Prioritas			Target	Pagu Indikatif	
										Semula	Menjadi	RKPD 2023	APBD 2023	RKPD 2023 Perubahan			Nasional	Daerah				
5	**3**	**1**	2.03		**Administrasi Barang Milik Daerah pada Perangkat Daerah**	Persentase Administrasi Barang Milik Daerah pada Perangkat Daerah yang diselesaikan	%		%	100 %	100 %	**14,000,000**	**12,300,000**	**14,760,000**						100 %	**14,000,000**	
5	3	1	2.03	6	Penatausahaan Barang Milik Daerah pada SKPD	Jumlah Laporan Penatausahaan Barang Milik Daerah pada SKPD				12 Laporan	17 Laporan	14,000,000	12,300,000	14,760,000	Kab. Trenggalek, Trenggalek, Ngantru	Dana Transfer Umum-Dana Alokasi Umum	Memperkuat Stabilitas Polhukhankam Dan Transformasi Pelayanan Publik	Meningkatkan SDM Unggul, Inovatif dan Kolaboratif Mendukung Kemandirian Ekonomi dan Pengentasan Kemiskinan	ASN Badan Kepegawaian Daerah Kabupaten Trenggalek	17 Laporan	14,000,000	BADAN KEPEGAWAIAN DAERAH
5	**3**	**1**	2.05		**Administrasi Kepegawaian Perangkat Daerah**	Persentase Administrasi Kepegawaian Perangkat Daerah yang diselesaikan	%		%	100 %	100 %	**500,000**	**108,716**	**108,716**						100 %	**500,000**	
5	3	1	2.05	3	Pendataan dan Pengolahan Administrasi Kepegawaian	Jumlah Dokumen Pendataan dan Pengolahan Administrasi Kepegawaian				150 Dokumen	68 Dokumen	500,000	108,716	108,716	Kab. Trenggalek, Trenggalek, Ngantru	Dana Transfer Umum-Dana Alokasi Umum	Memperkuat Stabilitas Polhukhankam Dan Transformasi Pelayanan Publik	Meningkatkan SDM Unggul, Inovatif dan Kolaboratif Mendukung Kemandirian Ekonomi dan Pengentasan Kemiskinan	ASN Badan Kepegawaian Daerah Kabupaten Trenggalek	68 Dokumen	500,000	BADAN KEPEGAWAIAN DAERAH
5	**3**	**1**	2.06		**Administrasi Umum Perangkat Daerah**	Persentase Administrasi Umum Perangkat Daerah yang diselesaikan	%		%	100 %	100 %	**198,300,000**	**217,003,697**	**267,636,538**						100 %	**224,050,000**	
5	3	1	2.06	1	Penyediaan Komponen Instalasi Listrik/Penerangan Bangunan Kantor	Jumlah Paket Komponen Instalasi Listrik/Penerangan Bangunan Kantor yang disediakan				6 Paket	6 Paket	6,000,000	2,647,964	3,388,462	Kab. Trenggalek, Trenggalek, Ngantru	Dana Transfer Umum-Dana Alokasi Umum	Memperkuat Stabilitas Polhukhankam Dan Transformasi Pelayanan Publik	Meningkatkan SDM Unggul, Inovatif dan Kolaboratif Mendukung Kemandirian Ekonomi dan Pengentasan Kemiskinan	ASN Badan Kepagawaian Daerah Kabupaten Trenggalek	6 Paket	6,000,000	BADAN KEPEGAWAIAN DAERAH
5	3	1	2.06	2	Penyediaan Peralatan dan Perlengkapan Kantor	Jumlah Paket Peralatan dan Perlengkapan Kantor yang Disediakan				22 Paket	22 Paket	70,300,000	67,981,431	76,999,224	Kab. Trenggalek, Trenggalek, Ngantru	Dana Transfer Umum-Dana Alokasi Umum	Memperkuat Stabilitas Polhukhankam Dan Transformasi Pelayanan Publik	Meningkatkan SDM Unggul, Inovatif dan Kolaboratif Mendukung Kemandirian Ekonomi dan Pengentasan Kemiskinan	ASN Badan Kepagawaian Daerah Kabupaten Trenggalek	22 Paket	70,300,000	BADAN KEPEGAWAIAN DAERAH
5	3	1	2.06	3	Penyediaan Peralatan Rumah Tangga	Jumlah Paket Peralatan Rumah Tangga yang disediakan				13 Paket	13 Paket	15,000,000	9,766,972	11,409,969	Kab. Trenggalek, Trenggalek, Ngantru	Dana Transfer Umum-Dana Alokasi Umum	Memperkuat Stabilitas Polhukhankam Dan Transformasi Pelayanan Publik	Meningkatkan SDM Unggul, Inovatif dan Kolaboratif Mendukung Kemandirian Ekonomi dan Pengentasan Kemiskinan	ASN Badan Kepagawaian Daerah Kabupaten Trenggalek	13 Paket	22,000,000	BADAN KEPEGAWAIAN DAERAH
5	3	1	2.06	5	Penyediaan Barang Cetakan dan Penggandaan	Jumlah Paket Barang Cetakan dan Penggandaan yang Disediakan				13 Paket	13 Paket	8,000,000	5,564,000	6,314,000	Kab. Trenggalek, Trenggalek, Ngantru	Dana Transfer Umum-Dana Alokasi Umum	Memperkuat Stabilitas Polhukhankam Dan Transformasi Pelayanan Publik	Meningkatkan SDM Unggul, Inovatif dan Kolaboratif Mendukung Kemandirian Ekonomi dan Pengentasan Kemiskinan	ASN Badan Kepagawaian Daerah Kabupaten Trenggalek	13 Paket	8,000,000	BADAN KEPEGAWAIAN DAERAH

Kode					Urusan/ Bidang Urusan/ Program/ Kegiatan/ Sub Kegiatan	Indikator Program/ Kegiatan/ Sub Kegiatan	Target Akhir Periode RPJMD	Realisasi Capaian RKPD Tahun 2021	Prakiraan Capaian Target RKPD Tahun 2022	Capaian Kinerja dan Kerangka Pendanaan									Kelompok Sasaran	Prakiraan Maju Rencana Tahun 2024		Perangkat Daerah Penanggung Jawab
										Target 2023		Pagu Indikatif			Lokasi	Sumber Dana	Prioritas			Target	Pagu Indikatif	
										Semula	Menjadi	RKPD 2023	APBD 2023	RKPD 2023 Perubahan			Nasional	Daerah				
5	3	1	2.06	6	Penyediaan Bahan Bacaan dan Peraturan Perundang-undangan	Jumlah Dokumen Bahan Bacaan dan Peraturan Perundang-Undangan yang disediakan				552 Dokumen	552 Dokumen	9,000,000	4,507,747	4,657,747	Kab. Trenggalek, Trenggalek, Ngantru	Dana Transfer Umum-Dana Alokasi Umum	Memperkuat Stabilitas Polhukhankam Dan Transformasi Pelayanan Publik	Meningkatkan SDM Unggul, Inovatif dan Kolaboratif Mendukung Kemandirian Ekonomi dan Pengentasan Kemiskinan	ASN Badan Kepagawaian Daerah Kabupaten Trenggalek	552 Dokumen	9,000,000	BADAN KEPEGAWAIAN DAERAH
5	3	1	2.06	9	Penyelenggaraan Rapat Koordinasi dan Konsultasi SKPD	Jumlah Laporan Penyelenggaraan Rapat Koordinasi dan Konsultasi SKPD				72 Laporan	72 Laporan	90,000,000	126,535,583	164,867,136	Kab. Trenggalek, Trenggalek, Ngantru	Dana Transfer Umum-Dana Alokasi Umum	Memperkuat Stabilitas Polhukhankam Dan Transformasi Pelayanan Publik	Meningkatkan SDM Unggul, Inovatif dan Kolaboratif Mendukung Kemandirian Ekonomi dan Pengentasan Kemiskinan	ASN Badan Kepagawaian Daerah Kabupaten Trenggalek	72 Laporan	108,750,000	BADAN KEPEGAWAIAN DAERAH
5	**3**	**1**	2.07		**Pengadaan Barang Milik Daerah Penunjang Urusan Pemerintah Daerah**	Persentase pengadaan barang milik daerah yang diselesaikan	%		%	100 %	100 %	**8,000,000**	**0**	**20,826,000**						100 %	**25,000,000**	
5	3	1	2.07	6	Pengadaan Peralatan dan Mesin Lainnya	Jumlah Unit Peralatan dan Mesin Lainnya yang Disediakan				2 Unit	3 Unit	8,000,000	0	20,826,000	Kab. Trenggalek, Trenggalek, Ngantru	Dana Transfer Umum-Dana Alokasi Umum	Memperkuat Stabilitas Polhukhankam Dan Transformasi Pelayanan Publik	Meningkatkan SDM Unggul, Inovatif dan Kolaboratif Mendukung Kemandirian Ekonomi dan Pengentasan Kemiskinan	ASN Badan Kepegawaian Daerah Kabupaten Trenggalek	3 Unit	25,000,000	BADAN KEPEGAWAIAN DAERAH
5	**3**	**1**	2.08		**Penyediaan Jasa Penunjang Urusan Pemerintahan Daerah**	Persentase jasa penunjang urusan pemerintahan daerah yang diselesaikan	%		%	100 %	100 %	**265,380,549**	**243,630,628**	**270,360,266**						100 %	**286,500,000**	
5	3	1	2.08	1	Penyediaan Jasa Surat Menyurat	Jumlah Laporan Penyediaan Jasa Surat Menyurat				12 Laporan	12 Laporan	6,500,000	3,504,000	3,654,000	Kab. Trenggalek, Trenggalek, Ngantru	Dana Transfer Umum-Dana Alokasi Umum	Memperkuat Stabilitas Polhukhankam Dan Transformasi Pelayanan Publik	Meningkatkan SDM Unggul, Inovatif dan Kolaboratif Mendukung Kemandirian Ekonomi dan Pengentasan Kemiskinan	ASN Badan Kepegawaian Daerah Kabupaten Trenggalek	12 Laporan	6,500,000	BADAN KEPEGAWAIAN DAERAH
5	3	1	2.08	2	Penyediaan Jasa Komunikasi, Sumber Daya Air dan Listrik	Jumlah Laporan Penyediaan Jasa Komunikasi, Sumber Daya Air dan Listrik yang Disediakan				60 Laporan	60 Laporan	126,623,000	122,093,000	125,113,000	Kab. Trenggalek, Trenggalek, Ngantru	Dana Transfer Umum-Dana Alokasi Umum	Memperkuat Stabilitas Polhukhankam Dan Transformasi Pelayanan Publik	Meningkatkan SDM Unggul, Inovatif dan Kolaboratif Mendukung Kemandirian Ekonomi dan Pengentasan Kemiskinan	ASN Badan Kepegawaian Daerah Kabupaten Trenggalek	60 Laporan	140,000,000	BADAN KEPEGAWAIAN DAERAH
5	3	1	2.08	4	Penyediaan Jasa Pelayanan Umum Kantor	Jumlah Laporan Penyediaan Jasa Pelayanan Umum Kantor yang Disediakan				12 Laporan	12 Laporan	132,257,549	118,033,628	141,593,266	Kab. Trenggalek, Trenggalek, Ngantru	Dana Transfer Umum-Dana Alokasi Umum	Memperkuat Stabilitas Polhukhankam Dan Transformasi Pelayanan Publik	Meningkatkan SDM Unggul, Inovatif dan Kolaboratif Mendukung Kemandirian Ekonomi dan Pengentasan Kemiskinan	ASN Badan Kepegawaian Daerah Kabupaten Trenggalek	12 Laporan	140,000,000	BADAN KEPEGAWAIAN DAERAH
5	**3**	**1**	2.09		**Pemeliharaan Barang Milik Daerah Penunjang Urusan Pemerintahan Daerah**	Persentase BMD Penunjang Urusan Pemerintahan Daerah yang dipelihara	%		%	100 %	100 %	**69,000,000**	**57,716,923**	**140,698,857**						100 %	**55,000,000**	

Kode					Urusan/ Bidang Urusan/ Program/ Kegiatan/ Sub Kegiatan	Indikator Program/ Kegiatan/ Sub Kegiatan	Target Akhir Periode RPJMD	Realisasi Capaian RKPD Tahun 2021	Prakiraan Capaian Target RKPD Tahun 2022	Capaian Kinerja dan Kerangka Pendanaan									Kelompok Sasaran	Prakiraan Maju Rencana Tahun 2024		Perangkat Daerah Penanggung Jawab
										Target 2023		Pagu Indikatif			Lokasi	Sumber Dana	Prioritas			Target	Pagu Indikatif	
										Semula	Menjadi	RKPD 2023	APBD 2023	RKPD 2023 Perubahan			Nasional	Daerah				
5	3	1	2.09	2	Penyediaan Jasa Pemeliharaan, Biaya Pemeliharaan, Pajak dan Perizinan Kendaraan Dinas Operasional atau Lapangan	Jumlah Kendaraan Dinas Operasional atau Lapangan yang Dipelihara dan Dibayarkan Pajak dan Perizinannya				16 Unit	16 Unit	40,000,000	36,051,923	47,546,467	Kab. Trenggalek, Trenggalek, Ngantru	Dana Transfer Umum-Dana Alokasi Umum	Memperkuat Stabilitas Polhukhankam Dan Transformasi Pelayanan Publik	Meningkatkan SDM Unggul, Inovatif dan Kolaboratif Mendukung Kemandirian Ekonomi dan Pengentasan Kemiskinan	ASN Badan Kepegawaian Daerah Kabupaten Trenggalek	16 Unit	13,000,000	BADAN KEPEGAWAIAN DAERAH
5	3	1	2.09	5	Pemeliharaan Mebel	Jumlah Mebel yang Dipelihara				10 Unit	11 Unit	4,000,000	1,665,000	832,500	Kab. Trenggalek, Trenggalek, Ngantru	Dana Transfer Umum-Dana Alokasi Umum	Memperkuat Stabilitas Polhukhankam Dan Transformasi Pelayanan Publik	Meningkatkan SDM Unggul, Inovatif dan Kolaboratif Mendukung Kemandirian Ekonomi dan Pengentasan Kemiskinan	ASN Badan Kepegawaian Daerah Kabupaten Trenggalek	11 Unit	4,000,000	BADAN KEPEGAWAIAN DAERAH
5	3	1	2.09	6	Pemeliharaan Peralatan dan Mesin Lainnya	Jumlah Peralatan dan Mesin Lainnya yang dipelihara				33 Unit	33 Unit	15,000,000	15,000,000	23,919,890	Kab. Trenggalek, Trenggalek, Ngantru	Dana Transfer Umum-Dana Alokasi Umum	Memperkuat Stabilitas Polhukhankam Dan Transformasi Pelayanan Publik	Meningkatkan SDM Unggul, Inovatif dan Kolaboratif Mendukung Kemandirian Ekonomi dan Pengentasan Kemiskinan	ASN Badan Kepegawaian Daerah Kabupaten Trenggalek	33 Unit	20,000,000	BADAN KEPEGAWAIAN DAERAH
5	3	1	2.09	9	Pemeliharaan/Rehabilitasi Gedung Kantor dan Bangunan Lainnya	Jumlah Gedung Kantor dan Bangunan Lainnya yang Dipelihara/Direhabilitasi				1 Unit	2 Unit	10,000,000	5,000,000	68,400,000	Kab. Trenggalek, Trenggalek, Ngantru	Dana Transfer Umum-Dana Alokasi Umum	Memperkuat Stabilitas Polhukhankam Dan Transformasi Pelayanan Publik	Meningkatkan SDM Unggul, Inovatif dan Kolaboratif Mendukung Kemandirian Ekonomi dan Pengentasan Kemiskinan	ASN Badan Kepegawaian Daerah Kabupaten Trenggalek	2 Unit	18,000,000	BADAN KEPEGAWAIAN DAERAH
																		Meningkatkan SDM Unggul, Inovatif dan Kolaboratif Mendukung Kemandirian Ekonomi dan Pengentasan Kemiskinan				
5	**3**	**2**			**PROGRAM KEPEGAWAIAN**	Indeks Tata Kelola Manajemen ASN				75	75	**1,390,000,000**	**990,478,620**	**1,748,577,619**						75	**1,786,000,000**	
5	**3**	**2**	2.01		**Pengadaan, Pemberhentian dan Informasi Kepegawaian ASN**	Persentase tingkat kepuasan terhadap layanan data, informasi, pengadaan, dan pemberhentian pegawai	%		%	86 %	90 %	**470,000,000**	**302,352,620**	**271,958,015**						90 %	**615,000,000**	
5	3	2	2.01	2	Penyusunan Rencana Kebutuhan, Jenis dan Jumlah Jabatan untuk Pelaksanaan Pengadaan ASN	Jumlah Dokumen Hasil Penyusunan Rencana Kebutuhan, Jenis dan Jumlah Jabatan untuk Pelaksanaan Pengadaan ASN				3 Dokumen	3 Dokumen	5,000,000	5,000,000	5,000,000	Kab. Trenggalek, Trenggalek, Ngantru	Dana Transfer Umum-Dana Alokasi Umum	Memperkuat Stabilitas Polhukhankam Dan Transformasi Pelayanan Publik	Meningkatkan SDM Unggul, Inovatif dan Kolaboratif Mendukung Kemandirian Ekonomi dan Pengentasan Kemiskinan	Masyarakat	3 Dokumen	15,000,000	BADAN KEPEGAWAIAN DAERAH
5	3	2	2.01	3	Koordinasi dan Fasilitasi Pengadaan PNS dan PPPK	Jumlah Dokumen Kegiatan Koordinasi dan Fasilitasi Pengadaan PNS dan PPPK				812 Dokumen	812 Dokumen	400,000,000	235,625,600	215,150,120	Kab. Trenggalek, Trenggalek, Ngantru	Dana Transfer Umum-Dana Alokasi Umum	Memperkuat Stabilitas Polhukhankam Dan Transformasi Pelayanan Publik	Meningkatkan SDM Unggul, Inovatif dan Kolaboratif Mendukung Kemandirian Ekonomi dan Pengentasan Kemiskinan	Masyarakat	812 Dokumen	500,000,000	BADAN KEPEGAWAIAN DAERAH

Kode					Urusan/ Bidang Urusan/ Program/ Kegiatan/ Sub Kegiatan	Indikator Program/ Kegiatan/ Sub Kegiatan	Target Akhir Periode RPJMD	Realisasi Capaian RKPD Tahun 2021	Prakiraan Capaian Target RKPD Tahun 2022	Capaian Kinerja dan Kerangka Pendanaan									Kelompok Sasaran	Prakiraan Maju Rencana Tahun 2024		Perangkat Daerah Penanggung Jawab
										Target 2023		Pagu Indikatif			Lokasi	Sumber Dana	Prioritas			Target	Pagu Indikatif	
										Semula	Menjadi	RKPD 2023	APBD 2023	RKPD 2023 Perubahan			Nasional	Daerah				
5	3	2	2.01	6	Koordinasi Pelaksanaan Administrasi Pemberhentian	Jumlah Dokumen Hasil Kegiatan Koordinasi Pelaksanaan Administrasi Pemberhentian				1537 Dokumen	1537 Dokumen	10,000,000	10,000,000	10,880,000	Kab. Trenggalek, Trenggalek, Ngantru	Dana Transfer Umum-Dana Alokasi Umum	Memperkuat Stabilitas Polhukhankam Dan Transformasi Pelayanan Publik	Meningkatkan SDM Unggul, Inovatif dan Kolaboratif Mendukung Kemandirian Ekonomi dan Pengentasan Kemiskinan	Masyarakat	1537 Dokumen	25,000,000	BADAN KEPEGAWAIAN DAERAH
5	3	2	2.01	10	Pengelolaan Sistem Informasi Kepegawaian	Jumlah Dokumen Hasil Pengelolaan Sistem Informasi Kepegawaian				190 Dokumen	190 Dokumen	45,000,000	41,727,020	28,182,000	Kab. Trenggalek, Trenggalek, Ngantru	Dana Transfer Umum-Dana Alokasi Umum	Memperkuat Stabilitas Polhukhankam Dan Transformasi Pelayanan Publik	Meningkatkan SDM Unggul, Inovatif dan Kolaboratif Mendukung Kemandirian Ekonomi dan Pengentasan Kemiskinan	Masyarakat	190 Dokumen	8,500,000	BADAN KEPEGAWAIAN DAERAH
5	3	2	2.01	11	Pengelolaan Data Kepegawaian	Jumlah Dokumen Hasil Pengelolaan Data Kepegawaian				16653 Dokumen	30000 Dokumen	10,000,000	10,000,000	12,745,895	Kab. Trenggalek, Trenggalek, Ngantru	Dana Transfer Umum-Dana Alokasi Umum	Memperkuat Stabilitas Polhukhankam Dan Transformasi Pelayanan Publik	Meningkatkan SDM Unggul, Inovatif dan Kolaboratif Mendukung Kemandirian Ekonomi dan Pengentasan Kemiskinan	Masyarakat	30000 Dokumen	66,500,000	BADAN KEPEGAWAIAN DAERAH
5	**3**	**2**	2.02		**Mutasi dan Promosi ASN**	Persentase penataan ASN sesuai dengan formasi dan kompetensi	%		%	92 %	92 %	**346,500,000**	**345,556,000**	**418,042,702**						92 %	**336,000,000**	
5	3	2	2.02	1	Pengelolaan Mutasi ASN	Jumlah Dokumen Hasil Pelaksanaan Mutasi Jabatan Pimpinan Tinggi, Jabatan Administrasi, Jabatan Pelaksana dan Mutasi ASN antar Daerah				75 Dokumen	50 Dokumen	6,000,000	6,000,000	5,180,000	Kab. Trenggalek, Trenggalek, Ngantru	Dana Transfer Umum-Dana Alokasi Umum	Memperkuat Stabilitas Polhukhankam Dan Transformasi Pelayanan Publik	Meningkatkan SDM Unggul, Inovatif dan Kolaboratif Mendukung Kemandirian Ekonomi dan Pengentasan Kemiskinan	ASN Kabupaten Trenggalek	50 Dokumen	6,000,000	BADAN KEPEGAWAIAN DAERAH
5	3	2	2.02	2	Pengelolaan Kenaikan Pangkat ASN	Jumlah Pengelolaan Kenaikan Pangkat ASN				3125 Dokumen	2301 Dokumen	75,000,000	71,720,000	39,817,702	Kab. Trenggalek, Trenggalek, Ngantru	Dana Transfer Umum-Dana Alokasi Umum	Memperkuat Stabilitas Polhukhankam Dan Transformasi Pelayanan Publik	Meningkatkan SDM Unggul, Inovatif dan Kolaboratif Mendukung Kemandirian Ekonomi dan Pengentasan Kemiskinan	ASN Kabupaten Trenggalek	2301 Dokumen	80,000,000	BADAN KEPEGAWAIAN DAERAH

Kode					Urusan/ Bidang Urusan/ Program/ Kegiatan/ Sub Kegiatan	Indikator Program/ Kegiatan/ Sub Kegiatan	Target Akhir Periode RPJMD	Realisasi Capaian RKPD Tahun 2021	Prakiraan Capaian Target RKPD Tahun 2022	Capaian Kinerja dan Kerangka Pendanaan									Kelompok Sasaran	Prakiraan Maju Rencana Tahun 2024		Perangkat Daerah Penanggung Jawab
										Target 2023		Pagu Indikatif			Lokasi	Sumber Dana	Prioritas			Target	Pagu Indikatif	
										Semula	Menjadi	RKPD 2023	APBD 2023	RKPD 2023 Perubahan			Nasional	Daerah				
5	3	2	2.02	3	Pengelolaan Promosi ASN	Jumlah Dokumen Hasil Pengelolaan Promosi ASN				152 Dokumen	120 Dokumen	265,500,000	267,836,000	373,045,000	Kab. Trenggalek, Trenggalek, Ngantru	Dana Transfer Umum-Dana Alokasi Umum	Memperkuat Stabilitas Polhukhankam Dan Transformasi Pelayanan Publik	Meningkatkan SDM Unggul, Inovatif dan Kolaboratif Mendukung Kemandirian Ekonomi dan Pengentasan Kemiskinan	ASN Kabupaten Trenggalek	120 Dokumen	250,000,000	BADAN KEPEGAWAIAN DAERAH
5	**3**	**2**	2.03		**Pengembangan Kompetensi ASN**	Persentase ASN yang masuk dalam kelompok suksesi	%		%	10 %	11 %	**460,000,000**	**229,070,000**	**885,370,000**						11 %	**710,000,000**	
5	3	2	2.03	1	Peningkatan Kapasitas Kinerja ASN	Jumlah ASN yang meningkat kapasitasnya				20 Orang	515 Orang	200,000,000	200,000,000	365,000,000	Kab. Trenggalek, Trenggalek, Ngantru	Dana Transfer Umum-Dana Alokasi Umum	Memperkuat Stabilitas Polhukhankam Dan Transformasi Pelayanan Publik	Meningkatkan SDM Unggul, Inovatif dan Kolaboratif Mendukung Kemandirian Ekonomi dan Pengentasan Kemiskinan	ASN Pemerintah Kabupaten Trenggalek	515 Orang	350,000,000	BADAN KEPEGAWAIAN DAERAH
5	3	2	2.03	4	Pengelolaan Pendidikan Lanjutan ASN	Jumlah ASN yang mendapatkan Pendidikan Lanjutan				45 Orang	45 Orang	230,000,000	300,000	486,600,000	Kab. Trenggalek, Trenggalek, Ngantru	Dana Transfer Umum-Dana Alokasi Umum	Memperkuat Stabilitas Polhukhankam Dan Transformasi Pelayanan Publik	Meningkatkan SDM Unggul, Inovatif dan Kolaboratif Mendukung Kemandirian Ekonomi dan Pengentasan Kemiskinan	ASN Pemerintah Kabupaten Trenggalek	45 Orang	270,000,000	BADAN KEPEGAWAIAN DAERAH
5	3	2	2.03	6	Fasilitasi Sertifikasi Jabatan ASN	Jumlah ASN yang Mendapatkan Layanan Fasilitasi Sertifikasi Jabatan				5 Orang	42 Orang	5,000,000	5,000,000	10,000,000	Kab. Trenggalek, Trenggalek, Ngantru	Dana Transfer Umum-Dana Alokasi Umum	Memperkuat Stabilitas Polhukhankam Dan Transformasi Pelayanan Publik	Meningkatkan SDM Unggul, Inovatif dan Kolaboratif Mendukung Kemandirian Ekonomi dan Pengentasan Kemiskinan	ASN Pemerintah Kabupaten Trenggalek	42 Orang	50,000,000	BADAN KEPEGAWAIAN DAERAH
5	3	2	2.03	13	Pembinaan Jabatan Fungsional ASN	Jumlah ASN Fungsional yang Dibina				100 Orang	100 Orang	10,000,000	8,770,000	8,770,000	Kab. Trenggalek, Trenggalek, Ngantru	Dana Transfer Umum-Dana Alokasi Umum	Memperkuat Stabilitas Polhukhankam Dan Transformasi Pelayanan Publik	Meningkatkan SDM Unggul, Inovatif dan Kolaboratif Mendukung Kemandirian Ekonomi dan Pengentasan Kemiskinan	ASN Pemerintah Kabupaten Trenggalek	100 Orang	10,000,000	BADAN KEPEGAWAIAN DAERAH
																		Meningkatkan SDM Unggul, Inovatif dan Kolaboratif Mendukung Kemandirian Ekonomi dan Pengentasan Kemiskinan				
5	3	2	2.03	14	Fasilitasi Pengembangan Karir dalam Jabatan Fungsional	Jumlah ASN Jabatan Fungsional yang Mendapatkan Layanan Pengembangan Karir				300 Orang	1300 Orang	15,000,000	15,000,000	15,000,000	Kab. Trenggalek, Trenggalek, Ngantru	Dana Transfer Umum-Dana Alokasi Umum	Memperkuat Stabilitas Polhukhankam Dan Transformasi Pelayanan Publik	Meningkatkan SDM Unggul, Inovatif dan Kolaboratif Mendukung Kemandirian Ekonomi dan Pengentasan Kemiskinan	ASN Pemerintah Kabupaten Trenggalek	1300 Orang	30,000,000	BADAN KEPEGAWAIAN DAERAH
5	**3**	**2**	2.04		**Penilaian dan Evaluasi Kinerja Aparatur**	Indeks peningkatan nilai kinerja PNS					2.5	**113,500,000**	**113,500,000**	**173,206,902**						2.5	**125,000,000**	
						Persentase Tingkat Pelanggaran Disiplin ASN	%		%		0.23 %									0.23 %		

Kode					Urusan/ Bidang Urusan/ Program/ Kegiatan/ Sub Kegiatan	Indikator Program/ Kegiatan/ Sub Kegiatan	Target Akhir Periode RPJMD	Realisasi Capaian RKPD Tahun 2021	Prakiraan Capaian Target RKPD Tahun 2022	Capaian Kinerja dan Kerangka Pendanaan									Kelompok Sasaran	Prakiraan Maju Rencana Tahun 2024		Perangkat Daerah Penanggung Jawab
										Target 2023		Pagu Indikatif			Lokasi	Sumber Dana	Prioritas			Target	Pagu Indikatif	
										Semula	Menjadi	RKPD 2023	APBD 2023	RKPD 2023 Perubahan			Nasional	Daerah				
5	3	2	2.04	1	Penyusunan Kebijakan Penilaian dan Evaluasi Kinerja Aparatur	Jumlah Dokumen Hasil Penyusunan Kebijakan Penilaian dan Evaluasi Kinerja Aparatur				1 Dokumen	1 Dokumen	15,000,000	15,000,000	31,736,637	Kab. Trenggalek, Trenggalek, Ngantru	Dana Transfer Umum-Dana Alokasi Umum	Memperkuat Stabilitas Polhukhankam Dan Transformasi Pelayanan Publik	Meningkatkan SDM Unggul, Inovatif dan Kolaboratif Mendukung Kemandirian Ekonomi dan Pengentasan Kemiskinan	ASN Pemerintah Kabupaten Trenggalek	1 Dokumen	30,000,000	BADAN KEPEGAWAIAN DAERAH
																		Meningkatkan SDM Unggul, Inovatif dan Kolaboratif Mendukung Kemandirian Ekonomi dan Pengentasan Kemiskinan				
5	3	2	2.04	2	Pelaksanaan Penilaian dan Evaluasi Kinerja Aparatur	Jumlah Dokumen Hasil Pelaksanaan Penilaian dan Evaluasi Kinerja Aparatur				23562 Dokumen	15000 Dokumen	75,000,000	75,000,000	80,960,804	Kab. Trenggalek, Trenggalek, Ngantru	Dana Transfer Umum-Dana Alokasi Umum	Memperkuat Stabilitas Polhukhankam Dan Transformasi Pelayanan Publik	Meningkatkan SDM Unggul, Inovatif dan Kolaboratif Mendukung Kemandirian Ekonomi dan Pengentasan Kemiskinan	ASN Pemerintah Kabupaten Trenggalek	15000 Dokumen	60,000,000	BADAN KEPEGAWAIAN DAERAH
5	3	2	2.04	7	Pembinaan Disiplin ASN	Jumlah ASN yang Mendapatkan Pembinaan Kedisiplinan				1415 Orang	4000 Orang	20,000,000	20,000,000	29,923,167	Kab. Trenggalek, Trenggalek, Ngantru	Dana Transfer Umum - Dana Alokasi Umum	Memperkuat Stabilitas Polhukhankam Dan Transformasi Pelayanan Publik	Meningkatkan SDM Unggul, Inovatif dan Kolaboratif Mendukung Kemandirian Ekonomi dan Pengentasan Kemiskinan	ASN Pemerintah Kabupaten Trenggalek	4000 Orang	28,000,000	BADAN KEPEGAWAIAN DAERAH
5	3	2	2.04	8	Pengelolaan Penyelesaian Pelanggaran Disiplin ASN	Jumlah Laporan Hasil Pengelolaan Penyelesaian Pelanggaran Disiplin ASN				9 Laporan	5 Laporan	2,000,000	2,000,000	29,615,845	Kab. Trenggalek, Trenggalek, Ngantru	Dana Transfer Umum-Dana Alokasi Umum	Memperkuat Stabilitas Polhukhankam Dan Transformasi Pelayanan Publik	Meningkatkan SDM Unggul, Inovatif dan Kolaboratif Mendukung Kemandirian Ekonomi dan Pengentasan Kemiskinan	ASN Pemerintah Kabupaten Trenggalek	5 Laporan	5,000,000	BADAN KEPEGAWAIAN DAERAH
5	3	2	2.04	9	Pelayanan Proses Izin Perceraian Pegawai	Jumlah Dokumen Proses Izin Perceraian Pegawai yang Dilayani				14 Dokumen	10 Dokumen	1,500,000	1,500,000	970,449	Kab. Trenggalek, Trenggalek, Ngantru	Dana Transfer Umum-Dana Alokasi Umum	Memperkuat Stabilitas Polhukhankam Dan Transformasi Pelayanan Publik	Meningkatkan SDM Unggul, Inovatif dan Kolaboratif Mendukung Kemandirian Ekonomi dan Pengentasan Kemiskinan	ASN Pemerintah Kabupaten Trenggalek	10 Dokumen	2,000,000	BADAN KEPEGAWAIAN DAERAH
5	**4**				**PENDIDIKAN DAN PELATIHAN**							**610,000,000**	**699,886,065**	**733,506,653**							**2,479,000,000**	
5	**4**	**2**			**PROGRAM PENGEMBANGAN SUMBER DAYA MANUSIA**	Indeks Penurunan Gap Kompetensi ASN				0.075	0.075	**610,000,000**	**699,886,065**	**733,506,653**						0.075	**2,479,000,000**	
5	**4**	**2**	2.01		**Pengembangan Kompetensi Teknis**	Persentase Jumlah ASN yang memenuhi kompetensi jabatan	%		%	41 %	41 %	**160,000,000**	**77,887,286**	**110,288,662**						41 %	**1,005,000,000**	

Kode					Urusan/ Bidang Urusan/ Program/ Kegiatan/ Sub Kegiatan	Indikator Program/ Kegiatan/ Sub Kegiatan	Target Akhir Periode RPJMD	Realisasi Capaian RKPD Tahun 2021	Prakiraan Capaian Target RKPD Tahun 2022	Capaian Kinerja dan Kerangka Pendanaan									Kelompok Sasaran	Prakiraan Maju Rencana Tahun 2024		Perangkat Daerah Penanggung Jawab
										Target 2023		Pagu Indikatif			Lokasi	Sumber Dana	Prioritas			Target	Pagu Indikatif	
										Semula	Menjadi	RKPD 2023	APBD 2023	RKPD 2023 Perubahan			Nasional	Daerah				
5	4	2	2.01	1	Penyusunan Kebijakan Teknis dan Rencana Pengembangan Kompetensi Teknis Umum, Inti, dan Pilihan bagi Jabatan Administrasi Penyelenggara Urusan Pemerintahan Konkuren, Perangkat Daerah Penunjang, dan Urusan Pemerintahan Umum	Jumlah Kebijakan Teknis dan Rencana Pengembangan Kompetensi Teknis Umum, Inti, dan Pilihan bagi Jabatan Administrasi Penyelenggara Urusan Pemerintahan Konkuren, Perangkat Daerah Penunjang, dan Urusan Pemerintahan Umum yang Disusun				41 Dokumen	41 Dokumen	5,000,000	5,000,000	9,199,976	Kab. Trenggalek, Trenggalek, Ngantru	Dana Transfer Umum-Dana Alokasi Umum	Memperkuat Stabilitas Polhukhankam Dan Transformasi Pelayanan Publik	Meningkatkan SDM Unggul, Inovatif dan Kolaboratif Mendukung Kemandirian Ekonomi dan Pengentasan Kemiskinan	ASN Pemerintah Kabupaten Trenggalek	41 Dokumen	15,000,000	BADAN KEPEGAWAIAN DAERAH
5	4	2	2.01	3	Penyelenggaraan Pengembangan Kompetensi Teknis Umum, Inti, dan Pilihan bagi Jabatan Administrasi Penyelenggara Urusan Pemerintahan Konkuren, Perangkat Daerah Penunjang, dan Urusan Pemerintahan Umum	Jumlah ASN yang Mengikuti Pengembangan Kompetensi				100 Orang	3000 Orang	150,000,000	70,210,000	98,411,400	Kab. Trenggalek, Trenggalek, Ngantru	Dana Transfer Umum-Dana Alokasi Umum	Memperkuat Stabilitas Polhukhankam Dan Transformasi Pelayanan Publik	Meningkatkan SDM Unggul, Inovatif dan Kolaboratif Mendukung Kemandirian Ekonomi dan Pengentasan Kemiskinan	ASN Pemerintah Kabupaten Trenggalek	3000 Orang	985,000,000	BADAN KEPEGAWAIAN DAERAH
																		Meningkatkan SDM Unggul, Inovatif dan Kolaboratif Mendukung Kemandirian Ekonomi dan Pengentasan Kemiskinan				
5	4	2	2.01	4	Pembinaan, Pengoordinasian, Fasilitasi, Pemantauan, Evaluasi, dan Pelaporan Pengembangan Kompetensi Teknis Umum, Inti, dan Pilihan bagi Jabatan Administrasi Penyelenggara Urusan Pemerintahan Konkuren, Perangkat Daerah Penunjang, dan Urusan Pemerintahan Umum	Jumlah Dokumen Hasil Pembinaan, Pengoordinasian, Fasilitasi, Pemantauan, Evaluasi, dan Pelaporan Pengembangan Kompetensi Teknis Umum, Inti, dan Pilihan bagi Jabatan Administrasi Penyelenggara Urusan Pemerintahan Konkuren, Perangkat Daerah Penunjang, dan Urusan Pemerintahan Umum				100 Dokumen	100 Dokumen	5,000,000	2,677,286	2,677,286	Kab. Trenggalek, Trenggalek, Ngantru	Dana Transfer Umum-Dana Alokasi Umum	Memperkuat Stabilitas Polhukhankam Dan Transformasi Pelayanan Publik	Meningkatkan SDM Unggul, Inovatif dan Kolaboratif Mendukung Kemandirian Ekonomi dan Pengentasan Kemiskinan	ASN Pemerintah Kabupaten Trenggalek	100 Dokumen	5,000,000	BADAN KEPEGAWAIAN DAERAH
5	**4**	**2**	2.02		**Sertifikasi, Kelembagaan, Pengembangan Kompetensi Manajerial dan Fungsional**	Persentase Jumlah ASN Fungsional, Struktural, dan CPNS yang meningkat kompetensi jabatannya	%		%	55 %	41 %	**450,000,000**	**621,998,779**	**623,217,991**						41 %	**1,474,000,000**	
5	4	2	2.02	1	Penyusunan Kebijakan Teknis dan Rencana Sertifikasi Kompetensi, Pengelolaan Kelembagaan, Tenaga Pengembang Kompetensi, Sumber Belajar, Kerja Sama, Pengembangan Kompetensi Pimpinan Daerah, Jabatan Pimpinan Tinggi, Kepemimpinan dan Prajabatan, serta Jabatan Fungsional	Jumlah Kebijakan Teknis dan Rencana Sertifikasi Kompetensi, Pengelolaan Kelembagaan, Tenaga Pengembang Kompetensi, Sumber Belajar, Kerja Sama, Pengembangan Kompetensi Pimpinan Daerah, Jabatan Pimpinan Tinggi, Kepemimpinan dan Prajabatan,Serta Jabatan Fungsional yang Disusun				42 Dokumen	42 Dokumen	50,000,000	21,538,350	26,538,350	Kab. Trenggalek, Trenggalek, Ngantru	Dana Transfer Umum-Dana Alokasi Umum	Memperkuat Stabilitas Polhukhankam Dan Transformasi Pelayanan Publik	Meningkatkan SDM Unggul, Inovatif dan Kolaboratif Mendukung Kemandirian Ekonomi dan Pengentasan Kemiskinan	ASN Pemerintah Kabupaten Trenggalek	42 Dokumen	20,000,000	BADAN KEPEGAWAIAN DAERAH

Kode					Urusan/ Bidang Urusan/ Program/ Kegiatan/ Sub Kegiatan	Indikator Program/ Kegiatan/ Sub Kegiatan	Target Akhir Periode RPJMD	Realisasi Capaian RKPD Tahun 2021	Prakiraan Capaian Target RKPD Tahun 2022	Capaian Kinerja dan Kerangka Pendanaan									Kelompok Sasaran	Prakiraan Maju Rencana Tahun 2024		Perangkat Daerah Penanggung Jawab
										Target 2023		Pagu Indikatif			Lokasi	Sumber Dana	Prioritas			Target	Pagu Indikatif	
										Semula	Menjadi	RKPD 2023	APBD 2023	RKPD 2023 Perubahan			Nasional	Daerah				
5	4	2	2.02	3	Pelaksanaan Sertifikasi Kompetensi di Lingkungan Pemerintah Kabupaten/Kota	Jumlah ASN yang Tersertifikasi Lingkup Kabupaten/Kota				5 Orang	5 Orang	50,000,000	17,104,550	28,315,090	Kab. Trenggalek, Trenggalek, Ngantru	Dana Transfer Umum-Dana Alokasi Umum	Memperkuat Stabilitas Polhukhankam Dan Transformasi Pelayanan Publik	Meningkatkan SDM Unggul, Inovatif dan Kolaboratif Mendukung Kemandirian Ekonomi dan Pengentasan Kemiskinan	ASN Pemerintah Kabupaten Trenggalek	5 Orang	100,000,000	BADAN KEPEGAWAIAN DAERAH
																		Meningkatkan SDM Unggul, Inovatif dan Kolaboratif Mendukung Kemandirian Ekonomi dan Pengentasan Kemiskinan				
5	4	2	2.02	7	Penyelenggaraan Pengembangan Kompetensi bagi Pimpinan Daerah, Jabatan Pimpinan Tinggi, Jabatan Fungsional, Kepemimpinan, dan Prajabatan	Jumlah Laporan Hasil Penyelenggaraan Pengembangan Kompetensi bagi Pimpinan Daerah, Jabatan Pimpinan Tinggi, Jabatan Fungsional, Kepemimpinan, dan Prajabatan				2 Laporan	4 Laporan	300,000,000	548,533,165	538,541,837	Kab. Trenggalek, Trenggalek, Ngantru	Dana Transfer Umum-Dana Alokasi Umum	Memperkuat Stabilitas Polhukhankam Dan Transformasi Pelayanan Publik	Meningkatkan SDM Unggul, Inovatif dan Kolaboratif Mendukung Kemandirian Ekonomi dan Pengentasan Kemiskinan	ASN Pemerintah Kabupaten Trenggalek	4 Laporan	1,334,000,000	BADAN KEPEGAWAIAN DAERAH
5	4	2	2.02	8	Pembinaan, Pengoordinasian, Fasilitasi, Pemantauan, Evaluasi, dan Pelaporan Pelaksanaan Sertifikasi, Pengelolaan Kelembagaan dan Tenaga Pengembang Kompetensi, Pengelolaan Sumber Belajar, dan Kerja Sama, serta Pengembangan Kompetensi Pimpinan Daerah, Jabatan Pimpinan Tinggi, Kepemimpinan, dan Prajabatan	Jumlah Dokumen Hasil Pembinaan, Koordinasi, Fasilitasi, Pemantauan, Evaluasi, dan Pelaporan Pelaksanaan Sertifikasi, Pengelolaan Kelembagaan dan Tenaga Pengembang Kompetensi, Pengelolaan Sumber Belajar, dan Kerja Sama				52 Dokumen	52 Dokumen	50,000,000	34,822,714	29,822,714	Kab. Trenggalek, Trenggalek, Ngantru	Dana Transfer Umum-Dana Alokasi Umum	Memperkuat Stabilitas Polhukhankam Dan Transformasi Pelayanan Publik	Meningkatkan SDM Unggul, Inovatif dan Kolaboratif Mendukung Kemandirian Ekonomi dan Pengentasan Kemiskinan	ASN Pemerintah Kabupaten Trenggalek	52 Dokumen	20,000,000	BADAN KEPEGAWAIAN DAERAH
									TOTAL			**7,961,719,538**	**7,491,241,895**	**8,637,900,042**							**10,607,178,000**	

Penetapan Perubahan Rencana Kerja Pemerintah Daerah (RKPD)
Kabupaten Trenggalek
Tahun 2023

Kode					Urusan/ Bidang Urusan/ Program/ Kegiatan/ Sub Kegiatan	Indikator Program/ Kegiatan/ Sub Kegiatan	Target Akhir Periode RPJMD	Realisasi Capaian RKPD Tahun 2021	Prakiraan Capaian Target RKPD Tahun 2022	Capaian Kinerja dan Kerangka Pendanaan								Kelompok Sasaran	Prakiraan Maju Rencana Tahun 2024		Perangkat Daerah Penanggung Jawab
										Target 2023		Pagu Indikatif			Lokasi	Sumber Dana	Prioritas			Target	Pagu Indikatif	
										Semula	Menjadi	RKPD 2023	APBD 2023	RKPD 2023 Perubahan			Nasional	Daerah				
6					**UNSUR PENGAWASAN URUSAN PEMERINTAHAN**																	
6	**1**				**INSPEKTORAT DAERAH**							**13,963,611,824**	**10,675,972,462**	**10,970,068,345**							**13,133,457,157**	
6	**1**	**1**			**PROGRAM PENUNJANG URUSAN PEMERINTAHAN DAERAH KABUPATEN/KOTA**	Cakupan Pelayanan Jasa Administrasi Perkantoran yang Difasilitasi	%		%	100 %	100 %	**10,434,307,324**	**8,635,503,171**	**9,358,643,220**						100 %	**9,674,152,657**	
						Persentase Ketersediaan Dokumen Perencanaan, Penganggaran, dan Evaluasi Kinerja Perangkat Daerah	%		%	100 %	100 %									100 %		
						Persentase Nilai Aset dalam kondisi Baik	%		%	100 %	100 %									100 %		
6	**1**	**1**	2.01		**Perencanaan, Penganggaran, dan Evaluasi Kinerja Perangkat Daerah**	Jumlah Dokumen Perencanaan, Penganggaran, dan Evaluasi Kinerja Perangkat Daerah yang	dokumen		dokumen	23 dokumen	23 dokumen	**166,245,066**	**140,000,000**	**119,000,000**						23 dokumen	**185,807,066**	
6	1	1	2.01	1	Penyusunan Dokumen Perencanaan Perangkat Daerah	Jumlah Dokumen Perencanaan Perangkat Daerah				10 Dokumen	10 Dokumen	19,940,000	15,000,000	41,000,000	Kab. Trenggalek, Trenggalek, Ngantru	Dana Transfer Umum-Dana Alokasi Umum	Memperkuat Stabilitas Polhukhankam Dan Transformasi Pelayanan Publik	Meningkatkan SDM Unggul, Inovatif dan Kolaboratif Mendukung Kemandirian Ekonomi dan Pengentasan Kemiskinan	Inspektorat	10 Dokumen	39,502,000	INSPEKTORAT
6	1	1	2.01	6	Koordinasi dan Penyusunan Laporan Capaian Kinerja dan Ikhtisar Realisasi Kinerja SKPD	Jumlah Laporan Capaian Kinerja dan Ikhtisar Realisasi Kinerja SKPD dan Laporan Hasil Koordinasi Penyusunan Laporan Capaian Kinerja dan Ikhtisar Realisasi Kinerja SKPD				13 Laporan	13 Laporan	146,305,066	125,000,000	78,000,000	Kab. Trenggalek, Trenggalek, Ngantru	Dana Transfer Umum-Dana Alokasi Umum	Memperkuat Stabilitas Polhukhankam Dan Transformasi Pelayanan Publik	Meningkatkan SDM Unggul, Inovatif dan Kolaboratif Mendukung Kemandirian Ekonomi dan Pengentasan Kemiskinan	Inspektorat	13 Laporan	146,305,066	INSPEKTORAT
6	**1**	**1**	2.02		**Administrasi Keuangan Perangkat Daerah**	Persentase Administrasi Keuangan Perangkat Daerah yang diselesaikan	%		%	100 %	100 %	**7,260,393,024**	**5,985,969,252**	**6,289,991,632**						100 %	**7,260,393,024**	
6	1	1	2.02	1	Penyediaan Gaji dan Tunjangan ASN	Jumlah Orang yang Menerima Gaji dan Tunjangan ASN				54 Orang/bulan	54 Orang/bulan	7,184,143,024	5,909,719,252	6,194,815,135	Kab. Trenggalek, Trenggalek, Ngantru	Dana Transfer Umum-Dana Alokasi Umum	Memperkuat Stabilitas Polhukhankam Dan Transformasi Pelayanan Publik	Meningkatkan SDM Unggul, Inovatif dan Kolaboratif Mendukung Kemandirian Ekonomi dan Pengentasan Kemiskinan	Inspektorat	54 Orang/bulan	7,184,143,024	INSPEKTORAT
6	1	1	2.02	2	Penyediaan Administrasi Pelaksanaan Tugas ASN	Jumlah Dokumen Hasil Penyediaan Administrasi Pelaksanaan Tugas ASN				12 Dokumen	12 Dokumen	68,750,000	68,750,000	91,000,000	Kab. Trenggalek, Trenggalek, Ngantru	Dana Transfer Umum-Dana Alokasi Umum	Memperkuat Stabilitas Polhukhankam Dan Transformasi Pelayanan	Meningkatkan SDM Unggul, Inovatif dan Kolaboratif Mendukung Kemandirian Ekonomi dan	Inspektorat	12 Dokumen	68,750,000	INSPEKTORAT

Kode					Urusan/ Bidang Urusan/ Program/ Kegiatan/ Sub Kegiatan	Indikator Program/ Kegiatan/ Sub Kegiatan	Target Akhir Periode RPJMD	Realisasi Capaian RKPD Tahun 2021	Prakiraan Capaian Target RKPD Tahun 2022	Capaian Kinerja dan Kerangka Pendanaan									Kelompok Sasaran	Prakiraan Maju Rencana Tahun 2024		Perangkat Daerah Penanggung Jawab
										Target 2023		Pagu Indikatif			Lokasi	Sumber Dana	Prioritas			Target	Pagu Indikatif	
										Semula	Menjadi	RKPD 2023	APBD 2023	RKPD 2023 Perubahan			Nasional	Daerah				
6	1	1	2.02	3	Pelaksanaan Penatausahaan dan Pengujian/Verifikasi Keuangan SKPD	Jumlah Dokumen Penatausahaan dan Pengujian/Verifikasi Keuangan SKPD				350 Dokumen	350 Dokumen	5,000,000	5,000,000	1,676,497	Kab. Trenggalek, Trenggalek, Ngantru	Dana Transfer Umum-Dana Alokasi Umum	Memperkuat Stabilitas Polhukhankam Dan Transformasi Pelayanan Publik	Meningkatkan SDM Unggul, Inovatif dan Kolaboratif Mendukung Kemandirian Ekonomi dan Pengentasan Kemiskinan	Inspektorat	350 Dokumen	5,000,000	INSPEKTORAT
6	1	1	2.02	7	Koordinasi dan Penyusunan Laporan Keuangan Bulanan/ Triwulanan/ Semesteran SKPD	Jumlah Laporan Keuangan Bulanan/ Triwulanan/ Semesteran SKPD dan Laporan Koordinasi Penyusunan Laporan Keuangan Bulanan/Triwulanan/Semesteran SKPD				35 Laporan	35 Laporan	2,500,000	2,500,000	2,500,000	Kab. Trenggalek, Trenggalek, Ngantru	Dana Transfer Umum-Dana Alokasi Umum	Memperkuat Stabilitas Polhukhankam Dan Transformasi Pelayanan Publik	Meningkatkan SDM Unggul, Inovatif dan Kolaboratif Mendukung Kemandirian Ekonomi dan Pengentasan Kemiskinan	Inspektorat	35 Laporan	2,500,000	INSPEKTORAT
6	**1**	**1**	2.03		**Administrasi Barang Milik Daerah pada Perangkat Daerah**	Presentase Administrasi Barang Milik Daerah yang Diselesaikan	%		%	100 %	100 %	**7,500,000**	**1,500,000**	**7,500,000**						100 %	**7,500,000**	
6	1	1	2.03	6	Penatausahaan Barang Milik Daerah pada SKPD	Jumlah Laporan Penatausahaan Barang Milik Daerah pada SKPD				12 Laporan	12 Laporan	7,500,000	1,500,000	7,500,000	Kab. Trenggalek, Trenggalek, Ngantru	Dana Transfer Umum-Dana Alokasi Umum	Memperkuat Stabilitas Polhukhankam Dan Transformasi Pelayanan Publik	Meningkatkan SDM Unggul, Inovatif dan Kolaboratif Mendukung Kemandirian Ekonomi dan Pengentasan Kemiskinan	Inspektorat	12 Laporan	7,500,000	INSPEKTORAT
6	**1**	**1**	2.05		**Administrasi Kepegawaian Perangkat Daerah**	Persentase Administrasi Kepegawaian Perangkat Daerah yang diselesaikan	%		%	100 %	100 %	**682,950,000**	**382,500,000**	**536,400,000**						100 %	**682,950,000**	
6	1	1	2.05	3	Pendataan dan Pengolahan Administrasi Kepegawaian	Jumlah Dokumen Pendataan dan Pengolahan Administrasi Kepegawaian				11 Dokumen	11 Dokumen	2,500,000	2,500,000	15,000,000	Kab. Trenggalek, Trenggalek, Ngantru	Dana Transfer Umum-Dana Alokasi Umum	Memperkuat Stabilitas Polhukhankam Dan Transformasi Pelayanan Publik	Meningkatkan SDM Unggul, Inovatif dan Kolaboratif Mendukung Kemandirian Ekonomi dan Pengentasan Kemiskinan	Inspektorat	11 Dokumen	2,500,000	INSPEKTORAT
6	1	1	2.05	9	Pendidikan dan Pelatihan Pegawai Berdasarkan Tugas dan Fungsi	Jumlah Pegawai Berdasarkan Tugas dan Fungsi yang Mengikuti Pendidikan dan Pelatihan				54 Orang	54 Orang	680,450,000	380,000,000	521,400,000	Kab. Trenggalek, Trenggalek, Ngantru	Dana Transfer Umum-Dana Alokasi Umum	Memperkuat Stabilitas Polhukhankam Dan Transformasi Pelayanan Publik	Meningkatkan SDM Unggul, Inovatif dan Kolaboratif Mendukung Kemandirian Ekonomi dan Pengentasan Kemiskinan	Inspektorat	54 Orang	680,450,000	INSPEKTORAT
6	**1**	**1**	2.06		**Administrasi Umum Perangkat Daerah**	Persentase Administrasi Umum Perangkat Daerah yang diselesaikan	%		%	100 %	100 %	**309,502,334**	**316,222,334**	**540,187,736**						100 %	**370,169,000**	
6	1	1	2.06	1	Penyediaan Komponen Instalasi Listrik/Penerangan Bangunan Kantor	Jumlah Paket Komponen Instalasi Listrik/Penerangan Bangunan Kantor yang Disediakan				2 Paket	2 Paket	5,000,000	5,000,000	5,000,000	Kab. Trenggalek, Trenggalek, Ngantru	Dana Transfer Umum-Dana Alokasi Umum	Memperkuat Stabilitas Polhukhankam Dan Transformasi Pelayanan Publik	Meningkatkan SDM Unggul, Inovatif dan Kolaboratif Mendukung Kemandirian Ekonomi dan Pengentasan Kemiskinan	Inspektorat	2 Paket	2,000,000	INSPEKTORAT

Kode					Urusan/ Bidang Urusan/ Program/ Kegiatan/ Sub Kegiatan	Indikator Program/ Kegiatan/ Sub Kegiatan	Target Akhir Periode RPJMD	Realisasi Capaian RKPD Tahun 2021	Prakiraan Capaian Target RKPD Tahun 2022	Capaian Kinerja dan Kerangka Pendanaan									Kelompok Sasaran	Prakiraan Maju Rencana Tahun 2024		Perangkat Daerah Penanggung Jawab
										Target 2023		Pagu Indikatif			Lokasi	Sumber Dana	Prioritas			Target	Pagu Indikatif	
										Semula	Menjadi	RKPD 2023	APBD 2023	RKPD 2023 Perubahan			Nasional	Daerah				
6	1	1	2.06	2	Penyediaan Peralatan dan Perlengkapan Kantor	Jumlah Paket Peralatan dan Perlengkapan Kantor yang Disediakan				7 Paket	7 Paket	26,040,600	26,040,600	32,040,600	Kab. Trenggalek, Trenggalek, Ngantru	Dana Transfer Umum-Dana Alokasi Umum	Memperkuat Stabilitas Polhukhankam Dan Transformasi Pelayanan Publik	Meningkatkan SDM Unggul, Inovatif dan Kolaboratif Mendukung Kemandirian Ekonomi dan Pengentasan Kemiskinan	Inspektorat	7 Paket	26,040,600	INSPEKTORAT
6	1	1	2.06	4	Penyediaan Bahan Logistik Kantor	Jumlah Paket Bahan Logistik Kantor yang Disediakan				4 Paket	4 Paket	15,000,000	21,720,000	34,165,402	Kab. Trenggalek, Trenggalek, Ngantru	Dana Transfer Umum-Dana Alokasi Umum	Memperkuat Stabilitas Polhukhankam Dan Transformasi Pelayanan Publik	Meningkatkan SDM Unggul, Inovatif dan Kolaboratif Mendukung Kemandirian Ekonomi dan Pengentasan Kemiskinan	Inspektorat	4 Paket	47,000,000	INSPEKTORAT
6	1	1	2.06	5	Penyediaan Barang Cetakan dan Penggandaan	Jumlah Paket Barang Cetakan dan Penggandaan yang Disediakan				8 Paket	8 Paket	43,696,000	43,696,000	83,696,000	Kab. Trenggalek, Trenggalek, Ngantru	Dana Transfer Umum-Dana Alokasi Umum	Memperkuat Stabilitas Polhukhankam Dan Transformasi Pelayanan Publik	Meningkatkan SDM Unggul, Inovatif dan Kolaboratif Mendukung Kemandirian Ekonomi dan Pengentasan Kemiskinan	Inspektorat	8 Paket	43,696,000	INSPEKTORAT
6	1	1	2.06	7	Penyediaan Bahan/Material	Jumlah Paket Bahan/Material yang Disediakan				2 Paket	2 Paket	46,617,400	46,617,400	81,617,400	Kab. Trenggalek, Trenggalek, Ngantru	Dana Transfer Umum-Dana Alokasi Umum	Memperkuat Stabilitas Polhukhankam Dan Transformasi Pelayanan Publik	Meningkatkan SDM Unggul, Inovatif dan Kolaboratif Mendukung Kemandirian Ekonomi dan Pengentasan Kemiskinan	Inspektorat	2 Paket	46,617,400	INSPEKTORAT
6	1	1	2.06	8	Fasilitasi Kunjungan Tamu	Jumlah Laporan Fasilitasi Kunjungan Tamu				6 Laporan	6 Laporan	95,648,334	95,648,334	140,906,334	Kab. Trenggalek, Trenggalek, Ngantru	Dana Transfer Umum-Dana Alokasi Umum	Memperkuat Stabilitas Polhukhankam Dan Transformasi Pelayanan Publik	Meningkatkan SDM Unggul, Inovatif dan Kolaboratif Mendukung Kemandirian Ekonomi dan Pengentasan Kemiskinan	Inspektorat	6 Laporan	127,315,000	INSPEKTORAT
6	1	1	2.06	9	Penyelenggaraan Rapat Koordinasi dan Konsultasi SKPD	Jumlah Laporan Penyelenggaraan Rapat Koordinasi dan Konsultasi SKPD				8 Laporan	8 Laporan	72,500,000	72,500,000	159,522,000	Kab. Trenggalek, Trenggalek, Ngantru	Dana Transfer Umum-Dana Alokasi Umum	Memperkuat Stabilitas Polhukhankam Dan Transformasi Pelayanan Publik	Meningkatkan SDM Unggul, Inovatif dan Kolaboratif Mendukung Kemandirian Ekonomi dan Pengentasan Kemiskinan	Inspektorat	8 Laporan	72,500,000	INSPEKTORAT
6	1	1	2.06	10	Penatausahaan Arsip Dinamis pada SKPD	Jumlah Dokumen Penatausahaan Arsip Dinamis pada SKPD				1 Dokumen	1 Dokumen	5,000,000	5,000,000	3,240,000	Kab. Trenggalek, Trenggalek, Ngantru	Dana Transfer Umum-Dana Alokasi Umum	Memperkuat Stabilitas Polhukhankam Dan Transformasi Pelayanan Publik	Meningkatkan SDM Unggul, Inovatif dan Kolaboratif Mendukung Kemandirian Ekonomi dan Pengentasan Kemiskinan	Inspektorat	1 Dokumen	5,000,000	INSPEKTORAT

Kode					Urusan/ Bidang Urusan/ Program/ Kegiatan/ Sub Kegiatan	Indikator Program/ Kegiatan/ Sub Kegiatan	Target Akhir Periode RPJMD	Realisasi Capaian RKPD Tahun 2021	Prakiraan Capaian Target RKPD Tahun 2022	Capaian Kinerja dan Kerangka Pendanaan									Kelompok Sasaran	Prakiraan Maju Rencana Tahun 2024		Perangkat Daerah Penanggung Jawab
										Target 2023		Pagu Indikatif			Lokasi	Sumber Dana	Prioritas			Target	Pagu Indikatif	
										Semula	Menjadi	RKPD 2023	APBD 2023	RKPD 2023 Perubahan			Nasional	Daerah				
6	**1**	**1**	2.07		**Pengadaan Barang Milik Daerah Penunjang Urusan Pemerintah Daerah**	Persentase Pengadaan Barang Milik Daerah yang diselesaikan	%		%	100 %	100 %	**1,375,550,000**	**1,180,709,685**	**1,163,517,885**						100 %	**528,500,000**	
6	1	1	2.07	2	Pengadaan Kendaraan Dinas Operasional atau Lapangan	Jumlah Unit Kendaraan Dinas Operasional atau Lapangan yang Disediakan				4 Unit	4 Unit	822,050,000	859,720,000	857,000,000	Kab. Trenggalek, Trenggalek, Ngantru	Dana Transfer Umum-Dana Alokasi Umum	Memperkuat Stabilitas Polhukhankam Dan Transformasi Pelayanan Publik	Meningkatkan SDM Unggul, Inovatif dan Kolaboratif Mendukung Kemandirian Ekonomi dan Pengentasan Kemiskinan	Inspektorat	4 Unit	0	INSPEKTORAT
6	1	1	2.07	5	Pengadaan Mebel	Jumlah Paket Mebel yang Disediakan				28 Unit	28 Unit	206,500,000	32,024,500	29,200,800	Kab. Trenggalek, Trenggalek, Ngantru	Dana Transfer Umum-Dana Alokasi Umum	Memperkuat Stabilitas Polhukhankam Dan Transformasi Pelayanan Publik	Meningkatkan SDM Unggul, Inovatif dan Kolaboratif Mendukung Kemandirian Ekonomi dan Pengentasan Kemiskinan	Inspektorat	28 Unit	206,500,000	INSPEKTORAT
6	1	1	2.07	6	Pengadaan Peralatan dan Mesin Lainnya	Jumlah Unit Peralatan dan Mesin Lainnya yang Disediakan				64 Unit	64 Unit	322,000,000	263,965,185	252,317,085	Kab. Trenggalek, Trenggalek, Ngantru	Dana Transfer Umum-Dana Alokasi Umum	Memperkuat Stabilitas Polhukhankam Dan Transformasi Pelayanan Publik	Meningkatkan SDM Unggul, Inovatif dan Kolaboratif Mendukung Kemandirian Ekonomi dan Pengentasan Kemiskinan	Inspektorat	64 Unit	322,000,000	INSPEKTORAT
6	1	1	2.07	11	Pengadaan Sarana dan Prasarana Pendukung Gedung Kantor atau Bangunan Lainnya	Jumlah Unit Sarana dan Prasarana Pendukung Gedung Kantor atau Bangunan Lainnya yang Disediakan				1 Unit	1 Unit	25,000,000	25,000,000	25,000,000	Kab. Trenggalek, Trenggalek, Ngantru	Dana Transfer Umum-Dana Alokasi Umum	Memperkuat Stabilitas Polhukhankam Dan Transformasi Pelayanan Publik	Meningkatkan SDM Unggul, Inovatif dan Kolaboratif Mendukung Kemandirian Ekonomi dan Pengentasan Kemiskinan	Inspektorat	1 Unit	0	INSPEKTORAT
6	**1**	**1**	2.08		**Penyediaan Jasa Penunjang Urusan Pemerintahan Daerah**	Persentase Jasa Penunjang Urusan Pemerintahan Daerah yang diselesaikan	%		%	100 %	100 %	**124,675,000**	**127,830,000**	**137,507,800**						100 %	**129,675,000**	
6	1	1	2.08	1	Penyediaan Jasa Surat Menyurat	Jumlah Laporan Penyediaan Jasa Surat Menyurat				4 Laporan	4 Laporan	6,500,000	6,500,000	4,500,000	Kab. Trenggalek, Trenggalek, Ngantru	Dana Transfer Umum-Dana Alokasi Umum	Memperkuat Stabilitas Polhukhankam Dan Transformasi Pelayanan Publik	Meningkatkan SDM Unggul, Inovatif dan Kolaboratif Mendukung Kemandirian Ekonomi dan Pengentasan Kemiskinan	Inspektorat	4 Laporan	6,500,000	INSPEKTORAT
6	1	1	2.08	2	Penyediaan Jasa Komunikasi, Sumber Daya Air dan Listrik	Jumlah Laporan Penyediaan Jasa Komunikasi, Sumber Daya Air dan Listrik yang Disediakan				60 Laporan	60 Laporan	44,425,000	63,675,000	66,000,000	Kab. Trenggalek, Trenggalek, Ngantru	Dana Transfer Umum-Dana Alokasi Umum	Memperkuat Stabilitas Polhukhankam Dan Transformasi Pelayanan Publik	Meningkatkan SDM Unggul, Inovatif dan Kolaboratif Mendukung Kemandirian Ekonomi dan Pengentasan Kemiskinan	Inspektorat	60 Laporan	49,425,000	INSPEKTORAT

Kode					Urusan/ Bidang Urusan/ Program/ Kegiatan/ Sub Kegiatan	Indikator Program/ Kegiatan/ Sub Kegiatan	Target Akhir Periode RPJMD	Realisasi Capaian RKPD Tahun 2021	Prakiraan Capaian Target RKPD Tahun 2022	Capaian Kinerja dan Kerangka Pendanaan									Kelompok Sasaran	Prakiraan Maju Rencana Tahun 2024		Perangkat Daerah Penanggung Jawab
										Target 2023		Pagu Indikatif			Lokasi	Sumber Dana	Prioritas			Target	Pagu Indikatif	
										Semula	Menjadi	RKPD 2023	APBD 2023	RKPD 2023 Perubahan			Nasional	Daerah				
6	1	1	2.08	3	Penyediaan Jasa Peralatan dan Perlengkapan Kantor	Jumlah Laporan Penyediaan Jasa Peralatan dan Perlengkapan Kantor yang Disediakan				6 Laporan	6 Laporan	5,000,000	5,000,000	4,177,200	Kab. Trenggalek, Trenggalek, Ngantru	Dana Transfer Umum-Dana Alokasi Umum	Memperkuat Stabilitas Polhukhankam Dan Transformasi Pelayanan Publik	Meningkatkan SDM Unggul, Inovatif dan Kolaboratif Mendukung Kemandirian Ekonomi dan Pengentasan Kemiskinan	Inspektorat	6 Laporan	5,000,000	INSPEKTORAT
6	1	1	2.08	4	Penyediaan Jasa Pelayanan Umum Kantor	Jumlah Laporan Penyediaan Jasa Pelayanan Umum Kantor yang Disediakan				12 Laporan	12 Laporan	68,750,000	52,655,000	62,830,600	Kab. Trenggalek, Trenggalek, Ngantru	Dana Transfer Umum-Dana Alokasi Umum	Memperkuat Stabilitas Polhukhankam Dan Transformasi Pelayanan Publik	Meningkatkan SDM Unggul, Inovatif dan Kolaboratif Mendukung Kemandirian Ekonomi dan Pengentasan Kemiskinan	Inspektorat	12 Laporan	68,750,000	INSPEKTORAT
6	**1**	**1**	2.09		**Pemeliharaan Barang Milik Daerah Penunjang Urusan Pemerintahan Daerah**	Persentase BMD Penunjang Urusan Pemerintahan Daerah yang dipelihara	%		%	90 %	90 %	**507,491,900**	**500,771,900**	**564,538,167**						90 %	**509,158,567**	
6	1	1	2.09	2	Penyediaan Jasa Pemeliharaan, Biaya Pemeliharaan, Pajak dan Perizinan Kendaraan Dinas Operasional atau Lapangan	Jumlah Kendaraan Dinas Operasional atau Lapangan yang Dipelihara dan dibayarkan Pajak dan Perizinannya				50 Unit	50 Unit	153,000,900	153,000,900	171,500,000	Kab. Trenggalek, Trenggalek, Ngantru	Dana Transfer Umum-Dana Alokasi Umum	Memperkuat Stabilitas Polhukhankam Dan Transformasi Pelayanan Publik	Meningkatkan SDM Unggul, Inovatif dan Kolaboratif Mendukung Kemandirian Ekonomi dan Pengentasan Kemiskinan	Inspektorat	50 Unit	153,000,900	INSPEKTORAT
6	1	1	2.09	5	Pemeliharaan Mebel	Jumlah Mebel yang Dipelihara				30 Unit	30 Unit	9,500,000	2,780,000	5,560,000	Kab. Trenggalek, Trenggalek, Ngantru	Dana Transfer Umum-Dana Alokasi Umum	Memperkuat Stabilitas Polhukhankam Dan Transformasi Pelayanan Publik	Meningkatkan SDM Unggul, Inovatif dan Kolaboratif Mendukung Kemandirian Ekonomi dan Pengentasan Kemiskinan	Inspektorat	30 Unit	9,500,000	INSPEKTORAT
6	1	1	2.09	6	Pemeliharaan Peralatan dan Mesin Lainnya	Jumlah Peralatan dan Mesin Lainnya yang Dipelihara				55 Unit	55 Unit	19,300,000	19,300,000	31,820,500	Kab. Trenggalek, Trenggalek, Ngantru	Dana Transfer Umum-Dana Alokasi Umum	Memperkuat Stabilitas Polhukhankam Dan Transformasi Pelayanan Publik	Meningkatkan SDM Unggul, Inovatif dan Kolaboratif Mendukung Kemandirian Ekonomi dan Pengentasan Kemiskinan	Inspektorat	55 Unit	19,300,000	INSPEKTORAT
6	1	1	2.09	8	Pemeliharaan Aset Tak	Jumlah Aset Tak Berwujud yang Dipelihara				1 Unit	1 Unit	33,833,333	33,833,333	0	Kab. Trenggalek, Trenggalek, Ngantru	Dana Transfer Umum-Dana Alokasi Umum	Memperkuat Stabilitas Polhukhankam Dan	Meningkatkan SDM Unggul, Inovatif dan Kolaboratif Mendukung Kemandirian Ekonomi dan Pengentasan Kemiskinan	Inspektorat	1 Unit	0	INSPEKTORAT

Kode					Urusan/ Bidang Urusan/ Program/ Kegiatan/ Sub Kegiatan	Indikator Program/ Kegiatan/ Sub Kegiatan	Target Akhir Periode RPJMD	Realisasi Capaian RKPD Tahun 2021	Prakiraan Capaian Target RKPD Tahun 2022	Capaian Kinerja dan Kerangka Pendanaan									Kelompok Sasaran	Prakiraan Maju Rencana Tahun 2024		Perangkat Daerah Penanggung Jawab
										Target 2023		Pagu Indikatif			Lokasi	Sumber Dana	Prioritas			Target	Pagu Indikatif	
										Semula	Menjadi	RKPD 2023	APBD 2023	RKPD 2023 Perubahan			Nasional	Daerah				
					Berwujud												Dan Transformasi Pelayanan Publik	Meningkatkan SDM Unggul, Inovatif dan Kolaboratif Mendukung Kemandirian Ekonomi dan Pengentasan Kemiskinan	Inspektorat			INSPEKTORAT
6	1	1	2.09	9	Pemeliharaan/Rehabilitasi Gedung Kantor dan Bangunan Lainnya	Jumlah Gedung Kantor dan Bangunan Lainnya yang Dipelihara/Direhabilitasi				1 Unit	1 Unit	271,857,667	271,857,667	345,657,667	Kab. Trenggalek, Trenggalek, Ngantru	Dana Transfer Umum-Dana Alokasi Umum	Memperkuat Stabilitas Polhukhankam Dan Transformasi Pelayanan Publik	Meningkatkan SDM Unggul, Inovatif dan Kolaboratif Mendukung Kemandirian Ekonomi dan Pengentasan Kemiskinan	Inspektorat	1 Unit	271,857,667	INSPEKTORAT
6	1	1	2.09	11	Pemeliharaan/Rehabilitasi Sarana dan Prasarana Pendukung Gedung Kantor atau Bangunan Lainnya	Jumlah Sarana dan Prasarana Pendukung Gedung Kantor atau Bangunan Lainnya yang Dipelihara/Direhabilitasi				2 Unit	2 Unit	20,000,000	20,000,000	10,000,000	Kab. Trenggalek, Trenggalek, Ngantru	Dana Transfer Umum-Dana Alokasi Umum	Memperkuat Stabilitas Polhukhankam Dan Transformasi Pelayanan Publik	Meningkatkan SDM Unggul, Inovatif dan Kolaboratif Mendukung Kemandirian Ekonomi dan Pengentasan Kemiskinan	Inspektorat	2 Unit	55,500,000	INSPEKTORAT
6	**1**	**2**			**PROGRAM PENYELENGGARAAN PENGAWASAN**	Persentase menurunnya jumlah temuan hasil pengawasan	%		%	95 %	95 %	**1,900,000,000**	**1,146,000,000**	**883,940,625**						95 %	**1,900,000,000**	
6	**1**	**2**	2.01		**Penyelenggaraan Pengawasan Internal**	Jumlah laporan Penyelenggaraan pengawasan internal yang disusun	laporan		laporan	376 laporan	376 laporan	**1,707,500,000**	**1,010,000,000**	**747,940,625**						376 laporan	**1,707,500,000**	
6	1	2	2.01	1	Pengawasan Kinerja Pemerintah Daerah	Jumlah Laporan Hasil Pengawasan Kinerja Pemerintah Daerah				108 Laporan	108 Laporan	243,815,000	200,000,000	125,000,000	Kab. Trenggalek, Semua Kecamatan, Semua Kelurahan	Dana Transfer Umum-Dana Alokasi Umum	Memperkuat Stabilitas Polhukhankam Dan Transformasi Pelayanan Publik	Meningkatkan SDM Unggul, Inovatif dan Kolaboratif Mendukung Kemandirian Ekonomi dan Pengentasan Kemiskinan	Perangkat Daerah	108 Laporan	243,815,000	INSPEKTORAT
6	1	2	2.01	2	Pengawasan Keuangan Pemerintah Daerah	Jumlah Laporan Hasil Pengawasan Keuangan Pemerintah Daerah				125 Laporan	125 Laporan	419,750,000	200,000,000	172,744,425	Kab. Trenggalek, Semua Kecamatan, Semua Kelurahan	Dana Transfer Umum-Dana Alokasi Umum	Memperkuat Stabilitas Polhukhankam Dan Transformasi Pelayanan Publik	Meningkatkan SDM Unggul, Inovatif dan Kolaboratif Mendukung Kemandirian Ekonomi dan Pengentasan Kemiskinan	Perangkat Daerah	125 Laporan	419,750,000	INSPEKTORAT
6	1	2	2.01	3	Reviu Laporan Kinerja	Jumlah Laporan Hasil Reviu Laporan Kinerja				84 Laporan	84 Laporan	250,000,000	150,000,000	100,000,000	Kab. Trenggalek, Semua Kecamatan, Semua Kelurahan	Dana Transfer Umum-Dana Alokasi Umum	Memperkuat Stabilitas Polhukhankam Dan Transformasi Pelayanan Publik	Meningkatkan SDM Unggul, Inovatif dan Kolaboratif Mendukung Kemandirian Ekonomi dan Pengentasan Kemiskinan	Perangkat Daerah	84 Laporan	250,000,000	INSPEKTORAT

Kode					Urusan/ Bidang Urusan/ Program/ Kegiatan/ Sub Kegiatan	Indikator Program/ Kegiatan/ Sub Kegiatan	Target Akhir Periode RPJMD	Realisasi Capaian RKPD Tahun 2021	Prakiraan Capaian Target RKPD Tahun 2022	Capaian Kinerja dan Kerangka Pendanaan									Kelompok Sasaran	Prakiraan Maju Rencana Tahun 2024		Perangkat Daerah Penanggung Jawab
										Target 2023		Pagu Indikatif			Lokasi	Sumber Dana	Prioritas			Target	Pagu Indikatif	
										Semula	Menjadi	RKPD 2023	APBD 2023	RKPD 2023 Perubahan			Nasional	Daerah				
6	1	2	2.01	4	Reviu Laporan Keuangan	Jumlah Laporan Hasil Reviu Laporan Keuangan				80 Laporan	80 Laporan	250,000,000	150,000,000	100,000,000	Kab. Trenggalek, Semua Kecamatan, Semua Kelurahan	Dana Transfer Umum-Dana Alokasi Umum	Memperkuat Stabilitas Polhukhankam Dan Transformasi Pelayanan Publik	Meningkatkan SDM Unggul, Inovatif dan Kolaboratif Mendukung Kemandirian Ekonomi dan Pengentasan Kemiskinan	Perangkat Daerah	80 Laporan	250,000,000	INSPEKTORAT
6	1	2	2.01	5	Pengawasan Desa	Jumlah Laporan Hasil Pengawasan Desa				50 Laporan	50 Laporan	287,500,000	150,000,000	145,000,000	Kab. Trenggalek, Semua Kecamatan, Semua Kelurahan	Dana Transfer Umum-Dana Alokasi Umum	Memperkuat Stabilitas Polhukhankam Dan Transformasi Pelayanan Publik	Meningkatkan SDM Unggul, Inovatif dan Kolaboratif Mendukung Kemandirian Ekonomi dan Pengentasan Kemiskinan	Perangkat Daerah	50 Laporan	287,500,000	INSPEKTORAT
6	1	2	2.01	6	Kerja Sama Pengawasan Internal	Jumlah Kesepakatan Pengawasan Internal yang Terbentuk				2 Kesepakatan	2 Kesepakatan	135,435,000	50,000,000	5,196,200	Kab. Trenggalek, Semua Kecamatan, Semua Kelurahan	Dana Transfer Umum-Dana Alokasi Umum	Memperkuat Stabilitas Polhukhankam Dan Transformasi Pelayanan Publik	Meningkatkan SDM Unggul, Inovatif dan Kolaboratif Mendukung Kemandirian Ekonomi dan Pengentasan Kemiskinan	Perangkat Daerah	2 Kesepakatan	135,435,000	INSPEKTORAT
6	1	2	2.01	7	Monitoring dan Evaluasi Tindak Lanjut Hasil Pemeriksaan BPK RI dan Tindak Lanjut Hasil Pemeriksaan APIP	Jumlah Dokumen Hasil Monitoring dan Evaluasi Tindak Lanjut Hasil Pemeriksaan BPK RI dan Tindak Lanjut Hasil Pemeriksaan APIP				4 Dokumen	4 Dokumen	121,000,000	110,000,000	100,000,000	Kab. Trenggalek, Semua Kecamatan, Semua Kelurahan	Dana Transfer Umum-Dana Alokasi Umum	Memperkuat Stabilitas Polhukhankam Dan Transformasi Pelayanan Publik	Meningkatkan SDM Unggul, Inovatif dan Kolaboratif Mendukung Kemandirian Ekonomi dan Pengentasan Kemiskinan	Perangkat Daerah	4 Dokumen	121,000,000	INSPEKTORAT
6	**1**	**2**	2.02		**Penyelenggaraan Pengawasan dengan Tujuan Tertentu**	Persentase Penyelenggaraan Pengawasan dengan Tujuan Tertentu yang dilaksanakan	%		%	100 %	100 %	**192,500,000**	**136,000,000**	**136,000,000**						100 %	**192,500,000**	
6	1	2	2.02	1	Penanganan Penyelesaian Kerugian Negara/Daerah	Jumlah Laporan Penyelesaian Kerugian Negara/Daerah yang Ditangani				3 Laporan	3 Laporan	11,000,000	11,000,000	11,000,000	Kab. Trenggalek, Semua Kecamatan, Semua Kelurahan	Dana Transfer Umum-Dana Alokasi Umum	Memperkuat Stabilitas Polhukhankam Dan Transformasi Pelayanan Publik	Meningkatkan SDM Unggul, Inovatif dan Kolaboratif Mendukung Kemandirian Ekonomi dan Pengentasan Kemiskinan	Perangkat Daerah & Desa	3 Laporan	11,000,000	INSPEKTORAT
6	1	2	2.02	2	Pengawasan dengan Tujuan Tertentu	Jumlah Laporan Hasil Pengawasan Dengan Tujuan Tertentu				17 Laporan	17 Laporan	181,500,000	125,000,000	125,000,000	Kab. Trenggalek, Semua Kecamatan, Semua Kelurahan	Dana Transfer Umum-Dana Alokasi Umum	Memperkuat Stabilitas Polhukhankam Dan Transformasi Pelayanan Publik	Meningkatkan SDM Unggul, Inovatif dan Kolaboratif Mendukung Kemandirian Ekonomi dan Pengentasan Kemiskinan	Perangkat Daerah & Desa	17 Laporan	181,500,000	INSPEKTORAT
6	**1**	**3**			**PROGRAM PERUMUSAN KEBIJAKAN, PENDAMPINGAN DAN ASISTENSI**	Jumlah dokumen hasil pendampingan dan asistensi yang disusun	dokumen		dokumen	76 dokumen	76 dokumen	**1,629,304,500**	**894,469,291**	**727,484,500**						76 dokumen	**1,559,304,500**	
						Persentase rumusan kebijakan teknis di bidang pengawasan dan fasilitasi pengawasan yang ditetapkan	%		%	100 %	100 %									100 %		

Kode					Urusan/ Bidang Urusan/ Program/ Kegiatan/ Sub Kegiatan	Indikator Program/ Kegiatan/ Sub Kegiatan	Target Akhir Periode RPJMD	Realisasi Capaian RKPD Tahun 2021	Prakiraan Capaian Target RKPD Tahun 2022	Capaian Kinerja dan Kerangka Pendanaan									Kelompok Sasaran	Prakiraan Maju Rencana Tahun 2024		Perangkat Daerah Penanggung Jawab
										Target 2023		Pagu Indikatif			Lokasi	Sumber Dana	Prioritas			Target	Pagu Indikatif	
										Semula	Menjadi	RKPD 2023	APBD 2023	RKPD 2023 Perubahan			Nasional	Daerah				
6	**1**	**3**	2.01		**Perumusan Kebijakan Teknis di Bidang Pengawasan dan Fasilitasi Pengawasan**	Jumlah Dokumen Perumusan Kebijakan Teknis di Bidang Pengawasan dan Fasilitasi Pengawasan yang	dokumen		dokumen	7 dokumen	7 dokumen	**140,000,000**	**93,210,720**	**63,236,200**						7 dokumen	**140,000,000**	
6	1	3	2.01	1	Perumusan Kebijakan Teknis di Bidang Pengawasan	Jumlah Rekomendasi Kebijakan Teknis di Bidang Pengawasan yang Disusun				2 Rekomendasi	2 Rekomendasi	70,000,000	20,000,000	19,090,800	Kab. Trenggalek, Trenggalek, Ngantru	Dana Transfer Umum-Dana Alokasi Umum	Memperkuat Stabilitas Polhukhankam Dan Transformasi Pelayanan Publik	Meningkatkan SDM Unggul, Inovatif dan Kolaboratif Mendukung Kemandirian Ekonomi dan Pengentasan Kemiskinan	Inspektorat	2 Rekomendasi	70,000,000	INSPEKTORAT
6	1	3	2.01	2	Perumusan Kebijakan Teknis di Bidang Fasilitasi Pengawasan	Jumlah Rekomendasi Kebijakan Teknis di Bidang Fasilitasi Pengawasan yang Disusun				5 Rekomendasi	5 Rekomendasi	70,000,000	73,210,720	44,145,400	Kab. Trenggalek, Trenggalek, Ngantru	Dana Transfer Umum-Dana Alokasi Umum	Memperkuat Stabilitas Polhukhankam Dan Transformasi Pelayanan Publik	Meningkatkan SDM Unggul, Inovatif dan Kolaboratif Mendukung Kemandirian Ekonomi dan Pengentasan Kemiskinan	Inspektorat	5 Rekomendasi	70,000,000	INSPEKTORAT
6	**1**	**3**	2.02		**Pendampingan dan Asistensi**	Jumlah pendampingan dan asistensi yang dilakukan	kali		kali	76 kali	76 kali	**1,489,304,500**	**801,258,571**	**664,248,300**						76 kali	**1,419,304,500**	
6	1	3	2.02	1	Pendampingan dan Asistensi Urusan Pemerintahan Daerah	Jumlah Perangkat Daerah yang Dilakukan Pendampingan dan Asistensi Urusan Pemerintahan Daerah				41 perangkat daerah	41 perangkat daerah	296,387,500	75,000,000	19,772,700	Kab. Trenggalek, Semua Kecamatan, Semua Kelurahan	Dana Transfer Umum-Dana Alokasi Umum	Memperkuat Stabilitas Polhukhankam Dan Transformasi Pelayanan Publik	Meningkatkan SDM Unggul, Inovatif dan Kolaboratif Mendukung Kemandirian Ekonomi dan Pengentasan Kemiskinan	Perangkat Daerah	41 perangkat daerah	296,387,500	INSPEKTORAT
6	1	3	2.02	2	Pendampingan, Asistensi, Verifikasi, dan Penilaian Reformasi Birokrasi	Jumlah Perangkat Daerah yang Dilakukan Pendampingan, Asistensi, Verifikasi, dan Penilaian Reformasi Birokrasi				41 perangkat daerah	41 perangkat daerah	250,000,000	146,754,009	59,070,000	Kab. Trenggalek, Semua Kecamatan, Semua Kelurahan	Dana Transfer Umum-Dana Alokasi Umum	Memperkuat Stabilitas Polhukhankam Dan Transformasi Pelayanan Publik	Meningkatkan SDM Unggul, Inovatif dan Kolaboratif Mendukung Kemandirian Ekonomi dan Pengentasan Kemiskinan	Perangkat Daerah	41 perangkat daerah	250,000,000	INSPEKTORAT
6	1	3	2.02	3	Koordinasi, Monitoring dan Evaluasi serta Verifikasi Pencegahan dan Pemberantasan Korupsi	Jumlah Kegiatan Koordinasi, Monitoring dan Evaluasi serta Verifikasi Pencegahan dan Pemberantasan Korupsi				2 Kegiatan	2 Kegiatan	621,000,000	512,000,000	487,914,800	Kab. Trenggalek, Semua Kecamatan, Semua Kelurahan	Dana Transfer Umum-Dana Alokasi Umum	Memperkuat Stabilitas Polhukhankam Dan Transformasi Pelayanan Publik	Meningkatkan SDM Unggul, Inovatif dan Kolaboratif Mendukung Kemandirian Ekonomi dan Pengentasan Kemiskinan	Perangkat Daerah	2 Kegiatan	551,000,000	INSPEKTORAT
6	1	3	2.02	4	Pendampingan, Asistensi dan Verifikasi Penegakan Integritas	Jumlah Perangkat Daerah yang Dilakukan Pendampingan, Asistensi dan Verifikasi Penegakan Integritas				41 perangkat daerah	41 perangkat daerah	321,917,000	67,504,562	97,490,800	Kab. Trenggalek, Semua Kecamatan, Semua Kelurahan	Dana Transfer Umum-Dana Alokasi Umum	Memperkuat Stabilitas Polhukhankam Dan Transformasi Pelayanan Publik	Meningkatkan SDM Unggul, Inovatif dan Kolaboratif Mendukung Kemandirian Ekonomi dan Pengentasan Kemiskinan	Perangkat Daerah	41 perangkat daerah	321,917,000	INSPEKTORAT
									TOTAL			**13,963,611,824**	**10,675,972,462**	**10,970,068,345**							**13,133,457,157**	

Penetapan Perubahan Rencana Kerja Pemerintah Daerah (RKPD)
Kabupaten Trenggalek
Tahun 2023

Kode					Urusan/ Bidang Urusan/ Program/ Kegiatan/ Sub Kegiatan	Indikator Program/ Kegiatan/ Sub Kegiatan	Target Akhir Periode RPJMD	Realisasi Capaian RKPD Tahun 2021	Prakiraan Capaian Target RKPD Tahun 2022	Capaian Kinerja dan Kerangka Pendanaan									Kelompok Sasaran	Prakiraan Maju Rencana Tahun 2024		Perangkat Daerah Penanggung Jawab
										Target 2023		Pagu Indikatif			Lokasi	Sumber Dana	Prioritas			Target	Pagu Indikatif	
										Semula	Menjadi	RKPD 2023	APBD 2023	RKPD 2023 Perubahan			Nasional	Daerah				
7					**UNSUR KEWILAYAHAN**																	
7	**1**				**KECAMATAN**							**7,512,164,492**	**7,115,094,746**	**6,399,837,978**							**7,512,164,492**	
7	**1**	**1**			**PROGRAM PENUNJANG URUSAN PEMERINTAHAN DAERAH KABUPATEN/KOTA**	Cakupan pelayanan jasa administrasi perkantoran yang difasilitasi	%		%	100 %	100 %	**7,179,531,492**	**6,824,770,016**	**6,091,513,248**						100 %	**7,179,531,492**	
						Persentase Ketersediaan Dokumen Perencanaan, Penganggaran, dan Evaluasi Kinerja Perangkat Daerah	%		%	100 %	100 %									100 %		
						Persentase nilai aset dalam kondisi baik	%		%	100 %	100 %									100 %		
7	**1**	**1**	2.01		**Perencanaan, Penganggaran, dan Evaluasi Kinerja Perangkat Daerah**	Jumlah Dokumen Perencanaan, Penganggaran, dan Evaluasi Kinerja Perangkat Daerah Yang	Dokumen		Dokumen	37 Dokumen	37 Dokumen	**21,500,000**	**15,500,000**	**15,500,000**						37 Dokumen	**21,500,000**	
7	1	1	2.01	1	Penyusunan Dokumen Perencanaan Perangkat Daerah	Jumlah Dokumen Perencanaan Perangkat Daerah				7 Dokumen	14 Dokumen	11,500,000	5,500,000	5,500,000	Kab. Trenggalek, Trenggalek, Semua Kelurahan	PENDAPATAN ASLI DAERAH (PAD)	Memperkuat Stabilitas Polhukhankam Dan Transformasi Pelayanan Publik	Meningkatkan SDM Unggul, Inovatif dan Kolaboratif Mendukung Kemandirian Ekonomi dan Pengentasan Kemiskinan	Aparatur Kecamatan	14 Dokumen	11,500,000	KECAMATAN TRENGGALEK
7	1	1	2.01	6	Koordinasi dan Penyusunan Laporan Capaian Kinerja dan Ikhtisar Realisasi Kinerja SKPD	Jumlah Laporan Capaian Kinerja dan Ikhtisar Realisasi Kinerja SKPD dan Laporan Hasil Koordinasi Penyusunan Laporan Capaian Kinerja dan Ikhtisar Realisasi Kinerja SKPD				30 Laporan	55 Laporan	10,000,000	10,000,000	10,000,000	Kab. Trenggalek, Trenggalek, Semua Kelurahan	PENDAPATAN ASLI DAERAH (PAD)	Memperkuat Stabilitas Polhukhankam Dan Transformasi Pelayanan Publik	Meningkatkan SDM Unggul, Inovatif dan Kolaboratif Mendukung Kemandirian Ekonomi dan Pengentasan Kemiskinan	Aparatur Kecamatan	55 Laporan	10,000,000	KECAMATAN TRENGGALEK
7	**1**	**1**	2.02		**Administrasi Keuangan Perangkat Daerah**	Persentase Administrasi Keuangan Perangkat Daerah yang diselesaikan	%		%	100 %	100 %	**6,665,933,592**	**6,526,321,116**	**5,793,514,348**						100 %	**6,665,933,592**	
7	1	1	2.02	1	Penyediaan Gaji dan Tunjangan ASN	Jumlah Orang yang Menerima Gaji dan Tunjangan ASN				53 Orang/ Bulan	44 Orang/Bulan	6,576,333,592	6,436,721,116	5,695,464,348	Kab. Trenggalek, Trenggalek, Semua Kelurahan	PENDAPATAN ASLI DAERAH (PAD)	Memperkuat Stabilitas Polhukhankam Dan Transformasi Pelayanan Publik	Meningkatkan SDM Unggul, Inovatif dan Kolaboratif Mendukung Kemandirian Ekonomi dan Pengentasan Kemiskinan	Aparatur Kecamatan	44 Orang/Bulan	6,576,333,592	KECAMATAN TRENGGALEK
7	1	1	2.02	2	Penyediaan Administrasi Pelaksanaan Tugas ASN	Jumlah Dokumen Hasil Penyediaan Administrasi Pelaksanaan Tugas ASN				12 Dokumen	47 Dokumen	86,600,000	86,600,000	95,050,000	Kab. Trenggalek, Trenggalek, Semua Kelurahan	PENDAPATAN ASLI DAERAH (PAD)	Memperkuat Stabilitas Polhukhankam Dan Transformasi Pelayanan Publik	Meningkatkan SDM Unggul, Inovatif dan Kolaboratif Mendukung Kemandirian Ekonomi dan Pengentasan Kemiskinan	Aparatur Kecamatan	47 Dokumen	86,600,000	KECAMATAN TRENGGALEK

Kode					Urusan/ Bidang Urusan/ Program/ Kegiatan/ Sub Kegiatan	Indikator Program/ Kegiatan/ Sub Kegiatan	Target Akhir Periode RPJMD	Realisasi Capaian RKPD Tahun 2021	Prakiraan Capaian Target RKPD Tahun 2022	Capaian Kinerja dan Kerangka Pendanaan									Kelompok Sasaran	Prakiraan Maju Rencana Tahun 2024		Perangkat Daerah Penanggung Jawab
										Target 2023		Pagu Indikatif			Lokasi	Sumber Dana	Prioritas			Target	Pagu Indikatif	
										Semula	Menjadi	RKPD 2023	APBD 2023	RKPD 2023 Perubahan			Nasional	Daerah				
7	1	1	2.02	3	Pelaksanaan Penatausahaan dan Pengujian/Verifikasi Keuangan SKPD	Jumlah Dokumen Penatausahaan dan Pengujian/Verifikasi Keuangan SKPD				12 Dokumen	227 Dokumen	1,000,000	1,000,000	1,000,000	Kab. Trenggalek, Trenggalek, Semua Kelurahan	PENDAPATAN ASLI DAERAH (PAD)	Memperkuat Stabilitas Polhukhankam Dan Transformasi Pelayanan Publik	Meningkatkan SDM Unggul, Inovatif dan Kolaboratif Mendukung Kemandirian Ekonomi dan Pengentasan Kemiskinan	Aparatur Kecamatan	227 Dokumen	1,000,000	KECAMATAN TRENGGALEK
7	1	1	2.02	7	Koordinasi dan Penyusunan Laporan Keuangan Bulanan/ Triwulanan/ Semesteran SKPD	Jumlah Laporan Keuangan Bulanan/ Triwulanan/ Semesteran SKPD dan Laporan Koordinasi Penyusunan Laporan Keuangan Bulanan/Triwulanan/Semesteran SKPD				44 Laporan	33 Laporan	2,000,000	2,000,000	2,000,000	Kab. Trenggalek, Trenggalek, Semua Kelurahan	PENDAPATAN ASLI DAERAH (PAD)	Memperkuat Stabilitas Polhukhankam Dan Transformasi Pelayanan Publik	Meningkatkan SDM Unggul, Inovatif dan Kolaboratif Mendukung Kemandirian Ekonomi dan Pengentasan Kemiskinan	Aparatur Kecamatan	33 Laporan	2,000,000	KECAMATAN TRENGGALEK
7	**1**	**1**	2.03		**Administrasi Barang Milik Daerah pada Perangkat Daerah**	Persentase Administrasi Barang Milik Daerah pada perangkat daerah yang diselesaikan	%		%	100 %	100 %	**2,000,000**	**2,000,000**	**1,000,000**						100 %	**2,000,000**	
7	1	1	2.03	6	Penatausahaan Barang Milik Daerah pada SKPD	Jumlah Laporan Penatausahaan Barang Milik Daerah pada SKPD				12 Laporan	12 Laporan	2,000,000	2,000,000	1,000,000	Kab. Trenggalek, Trenggalek, Semua Kelurahan	PENDAPATAN ASLI DAERAH (PAD)	Memperkuat Stabilitas Polhukhankam Dan Transformasi Pelayanan Publik	Meningkatkan SDM Unggul, Inovatif dan Kolaboratif Mendukung Kemandirian Ekonomi dan Pengentasan Kemiskinan	Aparatur Kecamatan	12 Laporan	2,000,000	KECAMATAN TRENGGALEK
7	**1**	**1**	2.05		**Administrasi Kepegawaian Perangkat Daerah**	Persentase Administrasi Kepegawaian Perangkat Daerah yang diselesaikan	%		%	100 %	100 %	**29,000,000**	**17,000,000**	**17,000,000**						100 %	**29,000,000**	
7	1	1	2.05	3	Pendataan dan Pengolahan Administrasi Kepegawaian	Jumlah Dokumen Pendataan dan Pengolahan Administrasi Kepegawaian				12 Dokumen	59 Dokumen	4,000,000	2,000,000	2,000,000	Kab. Trenggalek, Trenggalek, Semua Kelurahan	PENDAPATAN ASLI DAERAH (PAD)	Memperkuat Stabilitas Polhukhankam Dan Transformasi Pelayanan Publik	Meningkatkan SDM Unggul, Inovatif dan Kolaboratif Mendukung Kemandirian Ekonomi dan Pengentasan Kemiskinan	Aparatur Kecamatan	59 Dokumen	4,000,000	KECAMATAN TRENGGALEK
7	1	1	2.05	9	Pendidikan dan Pelatihan Pegawai Berdasarkan Tugas dan Fungsi	Jumlah Pegawai Berdasarkan Tugas dan Fungsi yang Mengikuti Pendidikan dan Pelatihan				53 Orang	44 Orang	25,000,000	15,000,000	15,000,000	Kab. Trenggalek, Trenggalek, Semua Kelurahan	PENDAPATAN ASLI DAERAH (PAD)	Memperkuat Stabilitas Polhukhankam Dan Transformasi Pelayanan Publik	Meningkatkan SDM Unggul, Inovatif dan Kolaboratif Mendukung Kemandirian Ekonomi dan Pengentasan Kemiskinan	Aparatur Kecamatan	44 Orang	25,000,000	KECAMATAN TRENGGALEK
7	**1**	**1**	2.06		**Administrasi Umum Perangkat Daerah**	Persentase Administrasi Umum Perangkat Daerah yang diselesaikan	%		%	100 %	100 %	**67,527,900**	**62,927,900**	**67,178,900**						100 %	**67,527,900**	
7	1	1	2.06	1	Penyediaan Komponen Instalasi Listrik/Penerangan Bangunan Kantor	Jumlah Paket Komponen Instalasi Listrik/Penerangan Bangunan Kantor yang Disediakan				1 Paket	2 Paket	1,417,000	1,417,000	1,417,000	Kab. Trenggalek, Trenggalek, Semua Kelurahan	PENDAPATAN ASLI DAERAH (PAD)	Memperkuat Stabilitas Polhukhankam Dan Transformasi Pelayanan Publik	Meningkatkan SDM Unggul, Inovatif dan Kolaboratif Mendukung Kemandirian Ekonomi dan Pengentasan Kemiskinan	Aparatur Kecamatan	2 Paket	1,417,000	KECAMATAN TRENGGALEK

Kode					Urusan/ Bidang Urusan/ Program/ Kegiatan/ Sub Kegiatan	Indikator Program/ Kegiatan/ Sub Kegiatan	Target Akhir Periode RPJMD	Realisasi Capaian RKPD Tahun 2021	Prakiraan Capaian Target RKPD Tahun 2022	Capaian Kinerja dan Kerangka Pendanaan									Kelompok Sasaran	Prakiraan Maju Rencana Tahun 2024		Perangkat Daerah Penanggung Jawab
										Target 2023		Pagu Indikatif			Lokasi	Sumber Dana	Prioritas			Target	Pagu Indikatif	
										Semula	Menjadi	RKPD 2023	APBD 2023	RKPD 2023 Perubahan			Nasional	Daerah				
7	1	1	2.06	4	Penyediaan Bahan Logistik Kantor	Jumlah Paket Bahan Logistik Kantor yang Disediakan				12 Paket	10 Paket	5,000,000	5,000,000	3,251,000	Kab. Trenggalek, Trenggalek, Semua Kelurahan	PENDAPATAN ASLI DAERAH (PAD)	Memperkuat Stabilitas Polhukhankam Dan Transformasi Pelayanan Publik	Meningkatkan SDM Unggul, Inovatif dan Kolaboratif Mendukung Kemandirian Ekonomi dan Pengentasan Kemiskinan	Aparatur Kecamatan	10 Paket	5,000,000	KECAMATAN TRENGGALEK
7	1	1	2.06	5	Penyediaan Barang Cetakan dan Penggandaan	Jumlah Paket Barang Cetakan dan Penggandaan yang Disediakan				12 Paket	10 Paket	7,500,000	7,500,000	7,500,000	Kab. Trenggalek, Trenggalek, Semua Kelurahan	PENDAPATAN ASLI DAERAH (PAD)	Memperkuat Stabilitas Polhukhankam Dan Transformasi Pelayanan Publik	Meningkatkan SDM Unggul, Inovatif dan Kolaboratif Mendukung Kemandirian Ekonomi dan Pengentasan Kemiskinan	Aparatur Kecamatan	10 Paket	7,500,000	KECAMATAN TRENGGALEK
7	1	1	2.06	7	Penyediaan Bahan/Material	Jumlah Paket Bahan/Material yang Disediakan				10 Paket	6 Paket	35,000,000	35,000,000	35,000,000	Kab. Trenggalek, Trenggalek, Semua Kelurahan	PENDAPATAN ASLI DAERAH (PAD)	Memperkuat Stabilitas Polhukhankam Dan Transformasi Pelayanan Publik	Meningkatkan SDM Unggul, Inovatif dan Kolaboratif Mendukung Kemandirian Ekonomi dan Pengentasan Kemiskinan	Aparatur Kecamatan	6 Paket	35,000,000	KECAMATAN TRENGGALEK
7	1	1	2.06	9	Penyelenggaraan Rapat Koordinasi dan Konsultasi SKPD	Jumlah Laporan Penyelenggaraan Rapat Koordinasi dan Konsultasi SKPD				6 Laporan	8 Laporan	18,610,900	14,010,900	20,010,900	Kab. Trenggalek, Trenggalek, Semua Kelurahan	PENDAPATAN ASLI DAERAH (PAD)	Memperkuat Stabilitas Polhukhankam Dan Transformasi Pelayanan Publik	Meningkatkan SDM Unggul, Inovatif dan Kolaboratif Mendukung Kemandirian Ekonomi dan Pengentasan Kemiskinan	Aparatur Kecamatan	8 Laporan	18,610,900	KECAMATAN TRENGGALEK
7	**1**	**1**	2.07		**Pengadaan Barang Milik Daerah Penunjang Urusan Pemerintah Daerah**	Persentase Pengadaan Barang Milik Daerah yang diselesaikan	%		%	100 %	100 %	**250,000,000**	**78,451,000**	**70,000,000**						100 %	**250,000,000**	
7	1	1	2.07	2	Pengadaan Kendaraan Dinas Operasional atau Lapangan	Jumlah Unit Kendaraan Dinas Operasional atau Lapangan yang Disediakan				6 Unit	0 Unit	150,000,000	23,451,000	0	Kab. Trenggalek, Trenggalek, Semua Kelurahan	PENDAPATAN ASLI DAERAH (PAD)	Memperkuat Stabilitas Polhukhankam Dan Transformasi Pelayanan Publik	Meningkatkan SDM Unggul, Inovatif dan Kolaboratif Mendukung Kemandirian Ekonomi dan Pengentasan Kemiskinan	Aparatur Kecamatan	0 Unit	150,000,000	KECAMATAN TRENGGALEK
7	1	1	2.07	6	Pengadaan Peralatan dan Mesin Lainnya	Jumlah Unit Peralatan dan Mesin Lainnya yang Disediakan				12 Unit	12 Unit	100,000,000	55,000,000	70,000,000	Kab. Trenggalek, Trenggalek, Semua Kelurahan	PENDAPATAN ASLI DAERAH (PAD)	Memperkuat Stabilitas Polhukhankam Dan Transformasi Pelayanan Publik	Meningkatkan SDM Unggul, Inovatif dan Kolaboratif Mendukung Kemandirian Ekonomi dan Pengentasan Kemiskinan	Aparatur Kecamatan	12 Unit	100,000,000	KECAMATAN TRENGGALEK
7	**1**	**1**	2.08		**Penyediaan Jasa Penunjang Urusan Pemerintahan Daerah**	Persentase Administrasi Umum Perangkat Daerah yang diselesaikan	%		%	100 %	100 %	**98,570,000**	**98,570,000**	**104,570,000**						100 %	**98,570,000**	

Kode					Urusan/ Bidang Urusan/ Program/ Kegiatan/ Sub Kegiatan	Indikator Program/ Kegiatan/ Sub Kegiatan	Target Akhir Periode RPJMD	Realisasi Capaian RKPD Tahun 2021	Prakiraan Capaian Target RKPD Tahun 2022	Capaian Kinerja dan Kerangka Pendanaan									Kelompok Sasaran	Prakiraan Maju Rencana Tahun 2024		Perangkat Daerah Penanggung Jawab
										Target 2023		Pagu Indikatif			Lokasi	Sumber Dana	Prioritas			Target	Pagu Indikatif	
										Semula	Menjadi	RKPD 2023	APBD 2023	RKPD 2023 Perubahan			Nasional	Daerah				
7	1	1	2.08	2	Penyediaan Jasa Komunikasi, Sumber Daya Air dan Listrik	Jumlah Laporan Penyediaan Jasa Komunikasi, Sumber Daya Air dan Listrik yang Disediakan				12 Laporan	36 Laporan	20,930,000	20,930,000	20,930,000	Kab. Trenggalek, Trenggalek, Semua Kelurahan	PENDAPATAN ASLI DAERAH (PAD)	Memperkuat Stabilitas Polhukhankam Dan Transformasi Pelayanan Publik	Meningkatkan SDM Unggul, Inovatif dan Kolaboratif Mendukung Kemandirian Ekonomi dan Pengentasan Kemiskinan	Aparatur Kecamatan	36 Laporan	20,930,000	KECAMATAN TRENGGALEK
7	1	1	2.08	4	Penyediaan Jasa Pelayanan Umum Kantor	Jumlah Laporan Penyediaan Jasa Pelayanan Umum Kantor yang Disediakan				12 Laporan	13 Laporan	77,640,000	77,640,000	83,640,000	Kab. Trenggalek, Trenggalek, Semua Kelurahan	PENDAPATAN ASLI DAERAH (PAD)	Memperkuat Stabilitas Polhukhankam Dan Transformasi Pelayanan Publik	Meningkatkan SDM Unggul, Inovatif dan Kolaboratif Mendukung Kemandirian Ekonomi dan Pengentasan Kemiskinan	Aparatur Kecamatan	13 Laporan	77,640,000	KECAMATAN TRENGGALEK
7	**1**	**1**	2.09		**Pemeliharaan Barang Milik Daerah Penunjang Urusan Pemerintahan Daerah**	Persentase BMD Penunjang Urusan Pemerintahan Daerah yang dipelihara	%		%	100 %	100 %	**45,000,000**	**24,000,000**	**22,750,000**						100 %	**45,000,000**	
7	1	1	2.09	2	Penyediaan Jasa Pemeliharaan, Biaya Pemeliharaan, Pajak dan Perizinan Kendaraan Dinas Operasional atau Lapangan	Jumlah Kendaraan Dinas Operasional atau Lapangan yang Dipelihara dan dibayarkan Pajak dan Perizinannya				10 Unit	12 Unit	12,500,000	7,500,000	7,500,000	Kab. Trenggalek, Trenggalek, Semua Kelurahan	PENDAPATAN ASLI DAERAH (PAD)	Memperkuat Stabilitas Polhukhankam Dan Transformasi Pelayanan Publik	Meningkatkan SDM Unggul, Inovatif dan Kolaboratif Mendukung Kemandirian Ekonomi dan Pengentasan Kemiskinan	Aparatur Kecamatan	12 Unit	12,500,000	KECAMATAN TRENGGALEK
7	1	1	2.09	4	Penyediaan Jasa Pemeliharaan, Biaya Pemeliharaan dan Perizinan Alat Angkutan Darat Tak Bermotor	Jumlah Alat Angkutan Darat Tak Bermotor yang Dipelihara dan Dibayarkan Perizinannya				2 Unit	0 Unit	1,000,000	1,000,000	0	Kab. Trenggalek, Trenggalek, Semua Kelurahan	PENDAPATAN ASLI DAERAH (PAD)	Memperkuat Stabilitas Polhukhankam Dan Transformasi Pelayanan Publik	Meningkatkan SDM Unggul, Inovatif dan Kolaboratif Mendukung Kemandirian Ekonomi dan Pengentasan Kemiskinan	Aparatur Kecamatan	0 Unit	1,000,000	KECAMATAN TRENGGALEK
7	1	1	2.09	5	Pemeliharaan Mebel	Jumlah Mebel yang Dipelihara				2 Unit	2 Unit	1,500,000	1,500,000	1,250,000	Kab. Trenggalek, Trenggalek, Semua Kelurahan	PENDAPATAN ASLI DAERAH (PAD)	Memperkuat Stabilitas Polhukhankam Dan Transformasi Pelayanan Publik	Meningkatkan SDM Unggul, Inovatif dan Kolaboratif Mendukung Kemandirian Ekonomi dan Pengentasan Kemiskinan	Aparatur Kecamatan	2 Unit	1,500,000	KECAMATAN TRENGGALEK
7	1	1	2.09	6	Pemeliharaan Peralatan dan Mesin Lainnya	Jumlah Peralatan dan Mesin Lainnya yang Dipelihara				3 Unit	12 Unit	12,500,000	6,500,000	6,500,000	Kab. Trenggalek, Trenggalek, Semua Kelurahan	PENDAPATAN ASLI DAERAH (PAD)	Memperkuat Stabilitas Polhukhankam Dan Transformasi Pelayanan Publik	Meningkatkan SDM Unggul, Inovatif dan Kolaboratif Mendukung Kemandirian Ekonomi dan Pengentasan Kemiskinan	Aparatur Kecamatan	12 Unit	12,500,000	KECAMATAN TRENGGALEK

Kode					Urusan/ Bidang Urusan/ Program/ Kegiatan/ Sub Kegiatan	Indikator Program/ Kegiatan/ Sub Kegiatan	Target Akhir Periode RPJMD	Realisasi Capaian RKPD Tahun 2021	Prakiraan Capaian Target RKPD Tahun 2022	Capaian Kinerja dan Kerangka Pendanaan									Kelompok Sasaran	Prakiraan Maju Rencana Tahun 2024		Perangkat Daerah Penanggung Jawab
										Target 2023		Pagu Indikatif			Lokasi	Sumber Dana	Prioritas			Target	Pagu Indikatif	
										Semula	Menjadi	RKPD 2023	APBD 2023	RKPD 2023 Perubahan			Nasional	Daerah				
7	1	1	2.09	9	Pemeliharaan/Rehabilitasi Gedung Kantor dan Bangunan Lainnya	Jumlah Gedung Kantor dan Bangunan Lainnya yang Dipelihara/Direhabilitasi				1 Unit	1 Unit	15,000,000	5,000,000	5,000,000	Kab. Trenggalek, Trenggalek, Semua Kelurahan	PENDAPATAN ASLI DAERAH (PAD)	Memperkuat Stabilitas Polhukhankam Dan Transformasi Pelayanan Publik	Meningkatkan SDM Unggul, Inovatif dan Kolaboratif Mendukung Kemandirian Ekonomi dan Pengentasan Kemiskinan	Aparatur Kecamatan	1 Unit	15,000,000	KECAMATAN TRENGGALEK
7	1	1	2.09	10	Pemeliharaan/Rehabilitasi Sarana dan Prasarana Gedung Kantor atau Bangunan Lainnya	Jumlah Sarana dan Prasarana Gedung Kantor atau Bangunan Lainnya yang Dipelihara/Direhabilitasi				1 Unit	1 Unit	2,500,000	2,500,000	2,500,000	Kab. Trenggalek, Trenggalek, Semua Kelurahan	PENDAPATAN ASLI DAERAH (PAD)	Memperkuat Stabilitas Polhukhankam Dan Transformasi Pelayanan Publik	Meningkatkan SDM Unggul, Inovatif dan Kolaboratif Mendukung Kemandirian Ekonomi dan Pengentasan Kemiskinan	Aparatur Kecamatan	1 Unit	2,500,000	KECAMATAN TRENGGALEK
7	**1**	**2**			**PROGRAM PENYELENGGARAAN PEMERINTAHAN DAN PELAYANAN PUBLIK**	Persentase Penyelenggaraan Pemerintahan dan Pelayanan Publik yang dilaksanakan	%		%	100 %	100 %	**197,437,000**	**168,128,730**	**179,128,730**						100 %	**197,437,000**	
7	**1**	**2**	2.01		**Koordinasi Penyelenggaraan Kegiatan Pemerintahan di Tingkat Kecamatan**	Jumlah Laporan Koordinasi Penyelenggaraan Kegiatan Pemerintahan di Tingkat Kecamatan yang disusun (dokumen).	Dokumen		Dokumen	1 Dokumen	1 Dokumen	**33,437,000**	**33,437,000**	**26,437,000**						1 Dokumen	**33,437,000**	
7	1	2	2.01	1	Koordinasi/Sinergi Perencanaan dan Pelaksanaan Kegiatan Pemerintahan dengan Perangkat Daerah dan Instansi Vertikal Terkait	Jumlah Laporan Koordinasi/Sinergi Perencanaan dan Pelaksanaan Kegiatan Pemerintahan dengan Perangkat Daerah dan Instansi Vertikal Terkait				2 Laporan	2 Laporan	33,437,000	33,437,000	26,437,000	Kab. Trenggalek, Trenggalek, Semua Kelurahan	Dana Transfer Umum-Dana Alokasi Umum	Memperkuat Stabilitas Polhukhankam Dan Transformasi Pelayanan Publik	Meningkatkan SDM Unggul, Inovatif dan Kolaboratif Mendukung Kemandirian Ekonomi dan Pengentasan Kemiskinan	Masyarakat Kecamatan	2 Laporan	33,437,000	KECAMATAN TRENGGALEK
7	**1**	**2**	2.04		**Pelaksanaan Urusan Pemerintahan yang Dilimpahkan kepada Camat**	Jumlah Dokumen/ Laporan Hasil Pelaksanaan Urusan Pemerintahan yang Dilimpahkan kepada	Dokumen		Dokumen	3 Dokumen	3 Dokumen	**164,000,000**	**134,691,730**	**152,691,730**						3 Dokumen	**164,000,000**	
7	1	2	2.04	1	Pelaksanaan Urusan Pemerintahan yang Terkait dengan Pelayanan Perizinan Non Usaha	Jumlah Dokumen Non Perizinan Usaha yang Dilaksanakan				2 Dokumen	12 Dokumen	33,000,000	33,000,000	33,000,000	Kab. Trenggalek, Trenggalek, Semua Kelurahan	Dana Transfer Umum-Dana Alokasi Umum	Memperkuat Stabilitas Polhukhankam Dan Transformasi Pelayanan Publik	Meningkatkan SDM Unggul, Inovatif dan Kolaboratif Mendukung Kemandirian Ekonomi dan Pengentasan Kemiskinan	Masyarakat Kecamatan	12 Dokumen	33,000,000	KECAMATAN TRENGGALEK
7	1	2	2.04	3	Pelaksanaan Urusan Pemerintahan yang Terkait dengan Kewenangan Lain yang Dilimpahkan	Jumlah Laporan Pelaksanaan Kewenangan Lain yang Dilimpahkan				3 Laporan	12 Laporan	131,000,000	101,691,730	119,691,730	Kab. Trenggalek, Trenggalek, Semua Kelurahan	Dana Transfer Umum-Dana Alokasi Umum	Memperkuat Stabilitas Polhukhankam Dan Transformasi Pelayanan Publik	Meningkatkan SDM Unggul, Inovatif dan Kolaboratif Mendukung Kemandirian Ekonomi dan Pengentasan Kemiskinan	Masyarakat Kecamatan	12 Laporan	131,000,000	KECAMATAN TRENGGALEK
7	**1**	**3**			**PROGRAM PEMBERDAYAAN MASYARAKAT DESA DAN KELURAHAN**	Persentase capaian kegiatan pemberdayaan masyarakat desa dan kelurahan yang dilaksanakan	%		%	100 %	100 %	**15,116,000**	**15,116,000**	**12,116,000**						100 %	**15,116,000**	

Kode					Urusan/ Bidang Urusan/ Program/ Kegiatan/ Sub Kegiatan	Indikator Program/ Kegiatan/ Sub Kegiatan	Target Akhir Periode RPJMD	Realisasi Capaian RKPD Tahun 2021	Prakiraan Capaian Target RKPD Tahun 2022	Capaian Kinerja dan Kerangka Pendanaan									Kelompok Sasaran	Prakiraan Maju Rencana Tahun 2024		Perangkat Daerah Penanggung Jawab
										Target 2023		Pagu Indikatif			Lokasi	Sumber Dana	Prioritas			Target	Pagu Indikatif	
										Semula	Menjadi	RKPD 2023	APBD 2023	RKPD 2023 Perubahan			Nasional	Daerah				
7	**1**	**3**	2.01		**Koordinasi Kegiatan Pemberdayaan Desa**	Jumlah Laporan Hasil Koordinasi Kegiatan Pemberdayaan Desa yang disusun	Laporan		Laporan	1 Laporan	1 Laporan	**15,116,000**	**15,116,000**	**12,116,000**						1 Laporan	**15,116,000**	
7	1	3	2.01	3	Peningkatan Efektifitas Kegiatan Pemberdayaan Masyarakat di Wilayah Kecamatan	Jumlah Laporan Peningkatan Efektivitas Kegiatan Pemberdayaan Masyarakat di Wilayah Kecamatan				1 Laporan	1 Laporan	15,116,000	15,116,000	12,116,000	Kab. Trenggalek, Trenggalek, Semua Kelurahan	Dana Transfer Umum-Dana Alokasi Umum	Memperkuat Stabilitas Polhukhankam Dan Transformasi Pelayanan Publik	Meningkatkan SDM Unggul, Inovatif dan Kolaboratif Mendukung Kemandirian Ekonomi dan Pengentasan Kemiskinan	Masyarakat Kecamatan	1 Laporan	15,116,000	KECAMATAN TRENGGALEK
7	**1**	**4**			**PROGRAM KOORDINASI KETENTRAMAN DAN**	Persentase Konflik yang ditindaklanjuti	%		%	100 %	100 %	**68,000,000**	**55,000,000**	**55,000,000**						100 %	**68,000,000**	
7	**1**	**4**	2.01		**Koordinasi Upaya Penyelenggaraan Ketenteraman dan Ketertiban Umum**	Jumlah Laporan Hasil Koordinasi Upaya Penyelenggaraan Ketentraman dan Ketertiban Umum yang disusun.	Dokumen		Dokumen	12 Dokumen	12 Dokumen	**68,000,000**	**55,000,000**	**55,000,000**						12 Dokumen	**68,000,000**	
7	1	4	2.01	1	Sinergitas dengan Kepolisian Negara Republik Indonesia, Tentara Nasional Indonesia dan Instansi Vertikal di Wilayah Kecamatan	Jumlah Laporan Hasil Sinergitas dengan Kepolisian Negara Republik Indonesia, Tentara Nasional Indonesia dan Instansi Vertikal di Wilayah Kecamatan				2 Laporan	12 Laporan	40,000,000	40,000,000	40,000,000	Kab. Trenggalek, Trenggalek, Semua Kelurahan	Dana Transfer Umum-Dana Alokasi Umum	Memperkuat Stabilitas Polhukhankam Dan Transformasi Pelayanan Publik	Meningkatkan SDM Unggul, Inovatif dan Kolaboratif Mendukung Kemandirian Ekonomi dan Pengentasan Kemiskinan	Masyarakat Kecamatan Trenggalek	12 Laporan	40,000,000	KECAMATAN TRENGGALEK
7	1	4	2.01	2	Harmonisasi Hubungan dengan Tokoh Agama dan Tokoh Masyarakat	Jumlah Laporan Pelaksanaan Harmonisasi Hubungan dengan Tokoh Agama dan Tokoh Masyarakat				1 Laporan	2 Laporan	28,000,000	15,000,000	15,000,000	Kab. Trenggalek, Trenggalek, Semua Kelurahan	Dana Transfer Umum-Dana Alokasi Umum	Memperkuat Stabilitas Polhukhankam Dan Transformasi Pelayanan Publik	Meningkatkan SDM Unggul, Inovatif dan Kolaboratif Mendukung Kemandirian Ekonomi dan Pengentasan Kemiskinan	Masyarakat Kecamatan Trenggalek	2 Laporan	28,000,000	KECAMATAN TRENGGALEK
7	**1**	**6**			**PROGRAM PEMBINAAN DAN PENGAWASAN PEMERINTAHAN DESA**	Persentase dokumen/laporan perencanaan, penganggaran dan pelaporan desa yang disusun dengan benar dan tepat waktu	%		%	100 %	100 %	**52,080,000**	**52,080,000**	**62,080,000**						100 %	**52,080,000**	
7	**1**	**6**	2.01		**Fasilitasi, Rekomendasi dan Koordinasi Pembinaan dan Pengawasan Pemerintahan Desa**	Jumlah Laporan hasil Fasilitasi, Rekomendasi dan Koordinasi Pembinaan dan Pengawasan Pemerintahan Desa yang	Dokumen		Dokumen	56 Dokumen	12 Dokumen	**52,080,000**	**52,080,000**	**62,080,000**						12 Dokumen	**52,080,000**	
7	1	6	2.01	2	Fasilitasi Administrasi Tata Pemerintahan Desa	Jumlah Dokumen yang Difasilitasi dalam rangka Administrasi Tata Pemerintahan Desa				56 Dokumen	6 Dokumen	34,000,000	34,000,000	34,000,000	Kab. Trenggalek, Trenggalek, Semua Kelurahan	Dana Transfer Umum-Dana Alokasi Umum	Memperkuat Stabilitas Polhukhankam Dan Transformasi Pelayanan Publik	Meningkatkan SDM Unggul, Inovatif dan Kolaboratif Mendukung Kemandirian Ekonomi dan Pengentasan Kemiskinan	Aparatus Desa	6 Dokumen	34,000,000	KECAMATAN TRENGGALEK

Kode					Urusan/ Bidang Urusan/ Program/ Kegiatan/ Sub Kegiatan	Indikator Program/ Kegiatan/ Sub Kegiatan	Target Akhir Periode RPJMD	Realisasi Capaian RKPD Tahun 2021	Prakiraan Capaian Target RKPD Tahun 2022	Capaian Kinerja dan Kerangka Pendanaan									Kelompok Sasaran	Prakiraan Maju Rencana Tahun 2024		Perangkat Daerah Penanggung Jawab
										Target 2023		Pagu Indikatif			Lokasi	Sumber Dana	Prioritas			Target	Pagu Indikatif	
										Semula	Menjadi	RKPD 2023	APBD 2023	RKPD 2023 Perubahan			Nasional	Daerah				
7	1	6	2.01	3	Fasilitasi Pengelolaan Keuangan Desa dan Pendayagunaan Aset Desa	Jumlah Dokumen yang Difasilitasi dalam rangka Pengelolaan Keuangan Desa dan Pendayagunaan Aset Desa				8 Dokumen	6 Dokumen	18,080,000	18,080,000	28,080,000	Kab. Trenggalek, Trenggalek, Semua Kelurahan	Dana Transfer Umum-Dana Alokasi Umum	Memperkuat Stabilitas Polhukhankam Dan Transformasi Pelayanan Publik	Meningkatkan SDM Unggul, Inovatif dan Kolaboratif Mendukung Kemandirian Ekonomi dan Pengentasan Kemiskinan	Aparatus Desa	6 Dokumen	18,080,000	KECAMATAN TRENGGALEK
7					**UNSUR KEWILAYAHAN**																	
7	**1**				**KECAMATAN**							**478,026,318**	**410,350,500**	**490,850,500**							**478,026,318**	
7	**1**	**1**			**PROGRAM PENUNJANG URUSAN PEMERINTAHAN DAERAH KABUPATEN/KOTA**	Cakupan pelayanan jasa administrasi perkantoran yang difasilitasi	%		%	100 %	100 %	**125,689,000**	**121,513,182**	**134,833,182**						100 %	**125,689,000**	
						Persentase Ketersediaan Dokumen Perencanaan, Penganggaran, dan Evaluasi Kinerja Perangkat Daerah	%		%	100 %	100 %									100 %		
						Persentase nilai aset dalam kondisi baik	%		%	100 %	100 %									100 %		
7	**1**	**1**	2.02		**Administrasi Keuangan Perangkat Daerah**	Persentase Administrasi Keuangan Perangkat Daerah yang diselesaikan	%		%	100 %	100 %	**21,720,000**	**21,720,000**	**29,040,000**						100 %	**21,720,000**	
7	1	1	2.02	2	Penyediaan Administrasi Pelaksanaan Tugas ASN	Jumlah Dokumen Hasil Penyediaan Administrasi Pelaksanaan Tugas ASN				12 Dokumen	12 Dokumen	21,720,000	21,720,000	29,040,000	Kab. Trenggalek, Trenggalek, Surodakan	PENDAPATAN ASLI DAERAH (PAD)	Memperkuat Stabilitas Polhukhankam Dan Transformasi Pelayanan Publik	Meningkatkan SDM Unggul, Inovatif dan Kolaboratif Mendukung Kemandirian Ekonomi dan Pengentasan Kemiskinan	Aparatur Kelurahan	12 Dokumen	21,720,000	KECAMATAN TRENGGALEK
7	**1**	**1**	2.06		**Administrasi Umum Perangkat Daerah**	Persentase Administrasi Umum Perangkat Daerah yang diselesaikan	%		%	100 %	100 %	**13,779,000**	**12,103,182**	**12,103,182**						100 %	**13,779,000**	
7	1	1	2.06	1	Penyediaan Komponen Instalasi Listrik/Penerangan Bangunan Kantor	Jumlah Paket Komponen Instalasi Listrik/Penerangan Bangunan Kantor yang Disediakan				1 Paket	1 Paket	779,000	779,000	779,000	Kab. Trenggalek, Trenggalek, Surodakan	PENDAPATAN ASLI DAERAH (PAD)	Memperkuat Stabilitas Polhukhankam Dan Transformasi Pelayanan Publik	Meningkatkan SDM Unggul, Inovatif dan Kolaboratif Mendukung Kemandirian Ekonomi dan Pengentasan Kemiskinan	Aparatur Kelurahan	1 Paket	779,000	KECAMATAN TRENGGALEK
7	1	1	2.06	4	Penyediaan Bahan Logistik Kantor	Jumlah Paket Bahan Logistik Kantor yang Disediakan				10 Paket	10 Paket	1,000,000	1,000,000	1,000,000	Kab. Trenggalek, Trenggalek, Surodakan	PENDAPATAN ASLI DAERAH (PAD)	Memperkuat Stabilitas Polhukhankam Dan Transformasi Pelayanan Publik	Meningkatkan SDM Unggul, Inovatif dan Kolaboratif Mendukung Kemandirian Ekonomi dan Pengentasan Kemiskinan	Aparatur Kelurahan	10 Paket	1,000,000	KECAMATAN TRENGGALEK
7	1	1	2.06	5	Penyediaan Barang Cetakan dan Penggandaan	Jumlah Paket Barang Cetakan dan Penggandaan yang Disediakan				10 Paket	10 Paket	2,000,000	2,000,000	2,000,000	Kab. Trenggalek, Trenggalek, Surodakan	PENDAPATAN ASLI DAERAH (PAD)	Memperkuat Stabilitas Polhukhankam Dan Transformasi Pelayanan Publik	Meningkatkan SDM Unggul, Inovatif dan Kolaboratif Mendukung Kemandirian Ekonomi dan Pengentasan Kemiskinan	Aparatur Kelurahan	10 Paket	2,000,000	KECAMATAN TRENGGALEK

Kode					Urusan/ Bidang Urusan/ Program/ Kegiatan/ Sub Kegiatan	Indikator Program/ Kegiatan/ Sub Kegiatan	Target Akhir Periode RPJMD	Realisasi Capaian RKPD Tahun 2021	Prakiraan Capaian Target RKPD Tahun 2022	Capaian Kinerja dan Kerangka Pendanaan									Kelompok Sasaran	Prakiraan Maju Rencana Tahun 2024		Perangkat Daerah Penanggung Jawab
										Target 2023		Pagu Indikatif			Lokasi	Sumber Dana	Prioritas			Target	Pagu Indikatif	
										Semula	Menjadi	RKPD 2023	APBD 2023	RKPD 2023 Perubahan			Nasional	Daerah				
7	1	1	2.06	7	Penyediaan Bahan/Material	Jumlah Paket Bahan/Material yang Disediakan				10 Paket	10 Paket	8,000,000	7,000,000	7,000,000	Kab. Trenggalek, Trenggalek, Surodakan	PENDAPATAN ASLI DAERAH (PAD)	Memperkuat Stabilitas Polhukhankam Dan Transformasi Pelayanan Publik	Meningkatkan SDM Unggul, Inovatif dan Kolaboratif Mendukung Kemandirian Ekonomi dan Pengentasan Kemiskinan	Aparatur Kelurahan	10 Paket	8,000,000	KECAMATAN TRENGGALEK
7	1	1	2.06	9	Penyelenggaraan Rapat Koordinasi dan Konsultasi SKPD	Jumlah Laporan Penyelenggaraan Rapat Koordinasi dan Konsultasi SKPD				6 Laporan	6 Laporan	2,000,000	1,324,182	1,324,182	Kab. Trenggalek, Trenggalek, Surodakan	PENDAPATAN ASLI DAERAH (PAD)	Memperkuat Stabilitas Polhukhankam Dan Transformasi Pelayanan Publik	Meningkatkan SDM Unggul, Inovatif dan Kolaboratif Mendukung Kemandirian Ekonomi dan Pengentasan Kemiskinan	Aparatur Kelurahan	6 Laporan	2,000,000	KECAMATAN TRENGGALEK
7	**1**	**1**	2.08		**Penyediaan Jasa Penunjang Urusan Pemerintahan Daerah**	Persentase Administrasi Umum Perangkat Daerah yang diselesaikan	%		%	100 %	100 %	**76,440,000**	**76,440,000**	**82,440,000**						100 %	**76,440,000**	
7	1	1	2.08	2	Penyediaan Jasa Komunikasi, Sumber Daya Air dan Listrik	Jumlah Laporan Penyediaan Jasa Komunikasi, Sumber Daya Air dan Listrik yang Disediakan				12 Laporan	36 Laporan	8,000,000	8,000,000	8,500,000	Kab. Trenggalek, Trenggalek, Surodakan	PENDAPATAN ASLI DAERAH (PAD)	Memperkuat Stabilitas Polhukhankam Dan Transformasi Pelayanan Publik	Meningkatkan SDM Unggul, Inovatif dan Kolaboratif Mendukung Kemandirian Ekonomi dan Pengentasan Kemiskinan	Aparatur Kelurahan	36 Laporan	8,000,000	KECAMATAN TRENGGALEK
7	1	1	2.08	4	Penyediaan Jasa Pelayanan Umum Kantor	Jumlah Laporan Penyediaan Jasa Pelayanan Umum Kantor yang Disediakan				12 Laporan	12 Laporan	68,440,000	68,440,000	73,940,000	Kab. Trenggalek, Trenggalek, Surodakan	PENDAPATAN ASLI DAERAH (PAD)	Memperkuat Stabilitas Polhukhankam Dan Transformasi Pelayanan Publik	Meningkatkan SDM Unggul, Inovatif dan Kolaboratif Mendukung Kemandirian Ekonomi dan Pengentasan Kemiskinan	Aparatur Kelurahan	12 Laporan	68,440,000	KECAMATAN TRENGGALEK
7	**1**	**1**	2.09		**Pemeliharaan Barang Milik Daerah Penunjang Urusan Pemerintahan Daerah**	Persentase BMD Penunjang Urusan Pemerintahan Daerah yang dipelihara	%		%	100 %	100 %	**13,750,000**	**11,250,000**	**11,250,000**						100 %	**13,750,000**	
7	1	1	2.09	6	Pemeliharaan Peralatan dan Mesin Lainnya	Jumlah Peralatan dan Mesin Lainnya yang Dipelihara				2 Unit	2 Unit	4,250,000	4,250,000	4,250,000	Kab. Trenggalek, Trenggalek, Surodakan	PENDAPATAN ASLI DAERAH (PAD)	Memperkuat Stabilitas Polhukhankam Dan Transformasi Pelayanan Publik	Meningkatkan SDM Unggul, Inovatif dan Kolaboratif Mendukung Kemandirian Ekonomi dan Pengentasan Kemiskinan	Aparatus Kelurahan	2 Unit	4,250,000	KECAMATAN TRENGGALEK
7	1	1	2.09	9	Pemeliharaan/Rehabilitasi Gedung Kantor dan Bangunan Lainnya	Jumlah Gedung Kantor dan Bangunan Lainnya yang Dipelihara/Direhabilitasi				1 Unit	1 Unit	9,500,000	7,000,000	7,000,000	Kab. Trenggalek, Trenggalek, Surodakan	PENDAPATAN ASLI DAERAH (PAD)	Memperkuat Stabilitas Polhukhankam Dan Transformasi Pelayanan Publik	Meningkatkan SDM Unggul, Inovatif dan Kolaboratif Mendukung Kemandirian Ekonomi dan Pengentasan Kemiskinan	Aparatus Kelurahan	1 Unit	9,500,000	KECAMATAN TRENGGALEK
7	**1**	**3**			**PROGRAM PEMBERDAYAAN MASYARAKAT DESA DAN KELURAHAN**	Persentase capaian kegiatan pemberdayaan masyarakat desa dan kelurahan yang dilaksanakan	%		%	100 %	100 %	**314,177,818**	**262,677,818**	**329,857,818**						100 %	**314,177,818**	

Kode					Urusan/ Bidang Urusan/ Program/ Kegiatan/ Sub Kegiatan	Indikator Program/ Kegiatan/ Sub Kegiatan	Target Akhir Periode RPJMD	Realisasi Capaian RKPD Tahun 2021	Prakiraan Capaian Target RKPD Tahun 2022	Capaian Kinerja dan Kerangka Pendanaan									Kelompok Sasaran	Prakiraan Maju Rencana Tahun 2024		Perangkat Daerah Penanggung Jawab
										Target 2023		Pagu Indikatif			Lokasi	Sumber Dana	Prioritas			Target	Pagu Indikatif	
										Semula	Menjadi	RKPD 2023	APBD 2023	RKPD 2023 Perubahan			Nasional	Daerah				
7	**1**	**3**	2.02		**Kegiatan Pemberdayaan Kelurahan**	Jumlah Laporan Hasil Pemberdayaan Kelurahan yang disusun	Dokumen		Dokumen	2 Dokumen	2 Dokumen	**314,177,818**	**262,677,818**	**329,857,818**						2 Dokumen	**314,177,818**	
7	1	3	2.02	1	Peningkatan Partisipasi Masyarakat dalam Forum Musyawarah Perencanaan Pembangunan di Kelurahan	Jumlah Lembaga Kemasyarakatan yang Berpartisipasi dalam Forum Musyawarah Perencanaan Pembangunan di Kelurahan				1 Lemb. Kemasyarakatan	1 Lemb. Kemasyarakatan	5,000,000	5,000,000	5,000,000	Kab. Trenggalek, Trenggalek, Surodakan	Dana Transfer Umum-Dana Alokasi Umum	Memperkuat Stabilitas Polhukhankam Dan Transformasi Pelayanan Publik	Meningkatkan SDM Unggul, Inovatif dan Kolaboratif Mendukung Kemandirian Ekonomi dan Pengentasan Kemiskinan	Masyarakat Kelurahan	1 Lemb. Kemasyarakatan	5,000,000	KECAMATAN TRENGGALEK
																		Meningkatkan SDM Unggul, Inovatif dan Kolaboratif Mendukung Kemandirian Ekonomi dan Pengentasan Kemiskinan				
																		Meningkatkan SDM Unggul, Inovatif dan Kolaboratif Mendukung Kemandirian Ekonomi dan Pengentasan Kemiskinan				
7	1	3	2.02	2	Pembangunan Sarana dan Prasarana Kelurahan	Jumlah Sarana dan Prasarana Kelurahan yang Terbangun				2 Unit	2 Unit	129,177,818	128,177,818	203,177,818	Kab. Trenggalek, Trenggalek, Surodakan	Dana Transfer Umum-Dana Alokasi Umum	Memperkuat Stabilitas Polhukhankam Dan Transformasi Pelayanan Publik	Meningkatkan SDM Unggul, Inovatif dan Kolaboratif Mendukung Kemandirian Ekonomi dan Pengentasan Kemiskinan	Masyarakat Kelurahan	2 Unit	129,177,818	KECAMATAN TRENGGALEK
7	1	3	2.02	3	Pemberdayaan Masyarakat di Kelurahan	Jumlah Pokmas dan Ormas yang Melaksanakan Pemberdayaan Masyarakat di Kelurahan				5 Pokmas / Ormas	5 Pokmas / Ormas	180,000,000	129,500,000	121,680,000	Kab. Trenggalek, Trenggalek, Surodakan	Dana Transfer Umum-Dana Alokasi Umum	Memperkuat Stabilitas Polhukhankam Dan Transformasi Pelayanan Publik	Meningkatkan SDM Unggul, Inovatif dan Kolaboratif Mendukung Kemandirian Ekonomi dan Pengentasan Kemiskinan	Masyarakat Kelurahan	5 Pokmas / Ormas	180,000,000	KECAMATAN TRENGGALEK
7	**1**	**4**			**PROGRAM KOORDINASI KETENTRAMAN DAN**	Persentase Konflik yang ditindaklanjuti	%		%	100 %	100 %	**38,159,500**	**26,159,500**	**26,159,500**						100 %	**38,159,500**	
7	**1**	**4**	7.03		**Koordinasi Upaya Penyelenggaraan Ketenteraman dan Ketertiban Umum**	Jumlah Laporan Hasil Koordinasi Upaya Penyelenggaraan Ketentraman dan Ketertiban Umum yang disusun	Dokumen		Dokumen	12 Dokumen	12 Dokumen	**38,159,500**	**26,159,500**	**26,159,500**						12 Dokumen	**38,159,500**	
7	1	4	7.03	1	Sinergitas dengan Kepolisian Negara Republik Indonesia, Tentara Nasional Indonesia dan Instansi Vertikal di Wilayah Kecamatan	Jumlah Laporan Hasil Sinergitas dengan Kepolisian Negara Republik Indonesia, Tentara Nasional Indonesia dan Instansi Vertikal di Wilayah Kecamatan				1 Laporan	1 Laporan	38,159,500	26,159,500	26,159,500	Kab. Trenggalek, Trenggalek, Surodakan	Dana Transfer Umum-Dana Alokasi Umum	Memperkuat Stabilitas Polhukhankam Dan Transformasi Pelayanan Publik	Meningkatkan SDM Unggul, Inovatif dan Kolaboratif Mendukung Kemandirian Ekonomi dan Pengentasan Kemiskinan	Masyarakat Kelurahan	1 Laporan	38,159,500	KECAMATAN TRENGGALEK

Kode					Urusan/ Bidang Urusan/ Program/ Kegiatan/ Sub Kegiatan	Indikator Program/ Kegiatan/ Sub Kegiatan	Target Akhir Periode RPJMD	Realisasi Capaian RKPD Tahun 2021	Prakiraan Capaian Target RKPD Tahun 2022	Capaian Kinerja dan Kerangka Pendanaan									Kelompok Sasaran	Prakiraan Maju Rencana Tahun 2024		Perangkat Daerah Penanggung Jawab
										Target 2023		Pagu Indikatif			Lokasi	Sumber Dana	Prioritas			Target	Pagu Indikatif	
										Semula	Menjadi	RKPD 2023	APBD 2023	RKPD 2023 Perubahan			Nasional	Daerah				
7					**UNSUR KEWILAYAHAN**																	
7	**1**				**KECAMATAN**							**494,036,488**	**421,284,550**	**553,384,550**							**494,036,488**	
7	**1**	**1**			**PROGRAM PENUNJANG URUSAN PEMERINTAHAN DAERAH KABUPATEN/KOTA**	Cakupan pelayanan jasa administrasi perkantoran yang difasilitasi	%		%	100 %	100 %	**143,110,500**	**143,110,500**	**211,430,500**						100 %	**143,110,500**	
						Persentase Ketersediaan Dokumen Perencanaan, Penganggaran, dan Evaluasi Kinerja Perangkat Daerah	%		%	100 %	100 %									100 %		
						Persentase nilai aset dalam kondisi baik	%		%	100 %	100 %									100 %		
7	**1**	**1**	2.02		**Administrasi Keuangan Perangkat Daerah**	Persentase Administrasi Keuangan Perangkat Daerah yang diselesaikan	%		%	100 %	100 %	**21,720,000**	**21,720,000**	**29,440,000**						100 %	**21,720,000**	
7	1	1	2.02	2	Penyediaan Administrasi Pelaksanaan Tugas ASN	Jumlah Dokumen Hasil Penyediaan Administrasi Pelaksanaan Tugas ASN				12 Dokumen	12 Dokumen	21,720,000	21,720,000	29,440,000	Kab. Trenggalek, Trenggalek, Sumbergedong	PENDAPATAN ASLI DAERAH (PAD)	Memperkuat Stabilitas Polhukhankam Dan Transformasi Pelayanan Publik	Meningkatkan SDM Unggul, Inovatif dan Kolaboratif Mendukung Kemandirian Ekonomi dan Pengentasan Kemiskinan	Aparatur Kelurahan	12 Dokumen	21,720,000	KECAMATAN TRENGGALEK
7	**1**	**1**	2.06		**Administrasi Umum Perangkat Daerah**	Persentase Administrasi Umum Perangkat Daerah yang diselesaikan	%		%	100 %	100 %	**15,691,000**	**15,691,000**	**15,691,000**						100 %	**15,691,000**	
7	1	1	2.06	1	Penyediaan Komponen Instalasi Listrik/Penerangan Bangunan Kantor	Jumlah Paket Komponen Instalasi Listrik/Penerangan Bangunan Kantor yang Disediakan				1 Paket	1 Paket	691,000	691,000	691,000	Kab. Trenggalek, Trenggalek, Sumbergedong	PENDAPATAN ASLI DAERAH (PAD)	Memperkuat Stabilitas Polhukhankam Dan Transformasi Pelayanan Publik	Meningkatkan SDM Unggul, Inovatif dan Kolaboratif Mendukung Kemandirian Ekonomi dan Pengentasan Kemiskinan	Aparatur Kelurahan	1 Paket	691,000	KECAMATAN TRENGGALEK
7	1	1	2.06	4	Penyediaan Bahan Logistik Kantor	Jumlah Paket Bahan Logistik Kantor yang Disediakan				10 Paket	10 Paket	1,000,000	1,000,000	1,000,000	Kab. Trenggalek, Trenggalek, Sumbergedong	PENDAPATAN ASLI DAERAH (PAD)	Memperkuat Stabilitas Polhukhankam Dan Transformasi Pelayanan Publik	Meningkatkan SDM Unggul, Inovatif dan Kolaboratif Mendukung Kemandirian Ekonomi dan Pengentasan Kemiskinan	Aparatur Kelurahan	10 Paket	1,000,000	KECAMATAN TRENGGALEK
7	1	1	2.06	5	Penyediaan Barang Cetakan dan Penggandaan	Jumlah Paket Barang Cetakan dan Penggandaan yang Disediakan				10 Paket	10 Paket	2,000,000	2,000,000	2,000,000	Kab. Trenggalek, Trenggalek, Sumbergedong	PENDAPATAN ASLI DAERAH (PAD)	Memperkuat Stabilitas Polhukhankam Dan Transformasi Pelayanan Publik	Meningkatkan SDM Unggul, Inovatif dan Kolaboratif Mendukung Kemandirian Ekonomi dan Pengentasan Kemiskinan	Aparatur Kelurahan	10 Paket	2,000,000	KECAMATAN TRENGGALEK
7	1	1	2.06	7	Penyediaan Bahan/Material	Jumlah Paket Bahan/Material yang Disediakan				10 Paket	10 Paket	9,500,000	9,500,000	9,500,000	Kab. Trenggalek, Trenggalek, Sumbergedong	PENDAPATAN ASLI DAERAH (PAD)	Memperkuat Stabilitas Polhukhankam Dan Transformasi Pelayanan Publik	Meningkatkan SDM Unggul, Inovatif dan Kolaboratif Mendukung Kemandirian Ekonomi dan Pengentasan Kemiskinan	Aparatur Kelurahan	10 Paket	9,500,000	KECAMATAN TRENGGALEK

Kode					Urusan/ Bidang Urusan/ Program/ Kegiatan/ Sub Kegiatan	Indikator Program/ Kegiatan/ Sub Kegiatan	Target Akhir Periode RPJMD	Realisasi Capaian RKPD Tahun 2021	Prakiraan Capaian Target RKPD Tahun 2022	Capaian Kinerja dan Kerangka Pendanaan									Kelompok Sasaran	Prakiraan Maju Rencana Tahun 2024		Perangkat Daerah Penanggung Jawab
										Target 2023		Pagu Indikatif			Lokasi	Sumber Dana	Prioritas			Target	Pagu Indikatif	
										Semula	Menjadi	RKPD 2023	APBD 2023	RKPD 2023 Perubahan			Nasional	Daerah				
7	1	1	2.06	9	Penyelenggaraan Rapat Koordinasi dan Konsultasi SKPD	Jumlah Laporan Penyelenggaraan Rapat Koordinasi dan Konsultasi SKPD				6 Laporan	6 Laporan	2,500,000	2,500,000	2,500,000	Kab. Trenggalek, Trenggalek, Sumbergedong	PENDAPATAN ASLI DAERAH (PAD)	Memperkuat Stabilitas Polhukhankam Dan Transformasi Pelayanan Publik	Meningkatkan SDM Unggul, Inovatif dan Kolaboratif Mendukung Kemandirian Ekonomi dan Pengentasan Kemiskinan	Aparatur Kelurahan	6 Laporan	2,500,000	KECAMATAN TRENGGALEK
7	**1**	**1**	2.08		**Penyediaan Jasa Penunjang Urusan Pemerintahan Daerah**	Persentase Administrasi Umum Perangkat Daerah yang diselesaikan	%		%	100 %	100 %	**98,130,000**	**98,130,000**	**105,230,000**						100 %	**98,130,000**	
7	1	1	2.08	2	Penyediaan Jasa Komunikasi, Sumber Daya Air dan Listrik	Jumlah Laporan Penyediaan Jasa Komunikasi, Sumber Daya Air dan Listrik yang Disediakan				12 Laporan	36 Laporan	9,000,000	9,000,000	9,000,000	Kab. Trenggalek, Trenggalek, Sumbergedong	PENDAPATAN ASLI DAERAH (PAD)	Memperkuat Stabilitas Polhukhankam Dan Transformasi Pelayanan Publik	Meningkatkan SDM Unggul, Inovatif dan Kolaboratif Mendukung Kemandirian Ekonomi dan Pengentasan Kemiskinan	Aparatur Kelurahan	36 Laporan	9,000,000	KECAMATAN TRENGGALEK
7	1	1	2.08	4	Penyediaan Jasa Pelayanan Umum Kantor	Jumlah Laporan Penyediaan Jasa Pelayanan Umum Kantor yang Disediakan				12 Laporan	12 Laporan	89,130,000	89,130,000	96,230,000	Kab. Trenggalek, Trenggalek, Sumbergedong	PENDAPATAN ASLI DAERAH (PAD)	Memperkuat Stabilitas Polhukhankam Dan Transformasi Pelayanan Publik	Meningkatkan SDM Unggul, Inovatif dan Kolaboratif Mendukung Kemandirian Ekonomi dan Pengentasan Kemiskinan	Aparatur Kelurahan	12 Laporan	89,130,000	KECAMATAN TRENGGALEK
7	**1**	**1**	2.09		**Pemeliharaan Barang Milik Daerah Penunjang Urusan Pemerintahan Daerah**	Persentase BMD Penunjang Urusan Pemerintahan Daerah yang dipelihara	%		%	100 %	100 %	**7,569,500**	**7,569,500**	**61,069,500**						100 %	**7,569,500**	
7	1	1	2.09	6	Pemeliharaan Peralatan dan Mesin Lainnya	Jumlah Peralatan dan Mesin Lainnya yang Dipelihara				2 Unit	20 Unit	2,000,000	2,000,000	7,500,000	Kab. Trenggalek, Trenggalek, Sumbergedong	PENDAPATAN ASLI DAERAH (PAD)	Memperkuat Stabilitas Polhukhankam Dan Transformasi Pelayanan Publik	Meningkatkan SDM Unggul, Inovatif dan Kolaboratif Mendukung Kemandirian Ekonomi dan Pengentasan Kemiskinan	Aparatur Kelurahan	20 Unit	2,000,000	KECAMATAN TRENGGALEK
7	1	1	2.09	9	Pemeliharaan/Rehabilitasi Gedung Kantor dan Bangunan Lainnya	Jumlah Gedung Kantor dan Bangunan Lainnya yang Dipelihara/Direhabilitasi				1 Unit	1 Unit	5,569,500	5,569,500	53,569,500	Kab. Trenggalek, Trenggalek, Sumbergedong	PENDAPATAN ASLI DAERAH (PAD)	Memperkuat Stabilitas Polhukhankam Dan Transformasi Pelayanan Publik	Meningkatkan SDM Unggul, Inovatif dan Kolaboratif Mendukung Kemandirian Ekonomi dan Pengentasan Kemiskinan	Aparatur Kelurahan	1 Unit	5,569,500	KECAMATAN TRENGGALEK
7	**1**	**3**			**PROGRAM PEMBERDAYAAN MASYARAKAT DESA DAN KELURAHAN**	Persentase capaian kegiatan pemberdayaan masyarakat desa dan kelurahan yang dilaksanakan	%		%	100 %	100 %	**312,766,488**	**240,014,550**	**312,464,550**						100 %	**312,766,488**	
7	**1**	**3**	2.02		**Kegiatan Pemberdayaan Kelurahan**	Jumlah Laporan Hasil Pemberdayaan Kelurahan yang disusun	Dokumen		Dokumen	2 Dokumen	2 Dokumen	**312,766,488**	**240,014,550**	**312,464,550**						2 Dokumen	**312,766,488**	

Kode					Urusan/ Bidang Urusan/ Program/ Kegiatan/ Sub Kegiatan	Indikator Program/ Kegiatan/ Sub Kegiatan	Target Akhir Periode RPJMD	Realisasi Capaian RKPD Tahun 2021	Prakiraan Capaian Target RKPD Tahun 2022	Capaian Kinerja dan Kerangka Pendanaan									Kelompok Sasaran	Prakiraan Maju Rencana Tahun 2024		Perangkat Daerah Penanggung Jawab
										Target 2023		Pagu Indikatif			Lokasi	Sumber Dana	Prioritas			Target	Pagu Indikatif	
										Semula	Menjadi	RKPD 2023	APBD 2023	RKPD 2023 Perubahan			Nasional	Daerah				
7	1	3	2.02	1	Peningkatan Partisipasi Masyarakat dalam Forum Musyawarah Perencanaan Pembangunan di Kelurahan	Jumlah Lembaga Kemasyarakatan yang Berpartisipasi dalam Forum Musyawarah Perencanaan Pembangunan di Kelurahan				1 Lemb. Kemasyarakatan	1 Lemb. Kemasyarakatan	5,000,000	5,000,000	5,000,000	Kab. Trenggalek, Trenggalek, Sumbergedong	Dana Transfer Umum-Dana Alokasi Umum	Memperkuat Stabilitas Polhukhankam Dan Transformasi Pelayanan Publik	Meningkatkan SDM Unggul, Inovatif dan Kolaboratif Mendukung Kemandirian Ekonomi dan Pengentasan Kemiskinan	Masyarakat Kelurahan	1 Lemb. Kemasyarakatan	5,000,000	KECAMATAN TRENGGALEK
																		Meningkatkan SDM Unggul, Inovatif dan Kolaboratif Mendukung Kemandirian Ekonomi dan Pengentasan Kemiskinan				
7	1	3	2.02	2	Pembangunan Sarana dan Prasarana Kelurahan	Jumlah Sarana dan Prasarana Kelurahan yang Terbangun				2 Unit	2 Unit	127,766,488	87,766,488	162,766,488	Kab. Trenggalek, Trenggalek, Sumbergedong	Dana Transfer Umum-Dana Alokasi Umum	Memperkuat Stabilitas Polhukhankam Dan Transformasi Pelayanan Publik	Meningkatkan SDM Unggul, Inovatif dan Kolaboratif Mendukung Kemandirian Ekonomi dan Pengentasan Kemiskinan	Masyarakat Kelurahan	2 Unit	127,766,488	KECAMATAN TRENGGALEK
7	1	3	2.02	3	Pemberdayaan Masyarakat di Kelurahan	Jumlah Pokmas dan Ormas yang Melaksanakan Pemberdayaan Masyarakat di Kelurahan				5 Pokmas / Ormas	5 Pokmas / Ormas	180,000,000	147,248,062	144,698,062	Kab. Trenggalek, Trenggalek, Sumbergedong	Dana Transfer Umum-Dana Alokasi Umum	Memperkuat Stabilitas Polhukhankam Dan Transformasi Pelayanan Publik	Meningkatkan SDM Unggul, Inovatif dan Kolaboratif Mendukung Kemandirian Ekonomi dan Pengentasan Kemiskinan	Masyarakat Kelurahan	5 Pokmas / Ormas	180,000,000	KECAMATAN TRENGGALEK
7	**1**	**4**			**PROGRAM KOORDINASI KETENTRAMAN DAN**	Persentase Konflik yang ditindaklanjuti	%		%	100 %	100 %	**38,159,500**	**38,159,500**	**29,489,500**						100 %	**38,159,500**	
7	**1**	**4**	7.03		**Koordinasi Upaya Penyelenggaraan Ketenteraman dan Ketertiban Umum**	Jumlah Laporan Hasil Koordinasi Upaya Penyelenggaraan Ketentraman dan Ketertiban Umum yang disusun	Dokumen		Dokumen	12 Dokumen	12 Dokumen	**38,159,500**	**38,159,500**	**29,489,500**						12 Dokumen	**38,159,500**	
7	1	4	7.03	1	Sinergitas dengan Kepolisian Negara Republik Indonesia, Tentara Nasional Indonesia dan Instansi Vertikal di Wilayah Kecamatan	Jumlah Laporan Hasil Sinergitas dengan Kepolisian Negara Republik Indonesia, Tentara Nasional Indonesia dan Instansi Vertikal di Wilayah Kecamatan				1 Laporan	1 Laporan	38,159,500	38,159,500	29,489,500	Kab. Trenggalek, Trenggalek, Sumbergedong	Dana Transfer Umum-Dana Alokasi Umum	Memperkuat Stabilitas Polhukhankam Dan Transformasi Pelayanan Publik	Meningkatkan SDM Unggul, Inovatif dan Kolaboratif Mendukung Kemandirian Ekonomi dan Pengentasan Kemiskinan	Masyarakat Kelurahan	1 Laporan	38,159,500	KECAMATAN TRENGGALEK
7					**UNSUR KEWILAYAHAN**																	
7	**1**				**KECAMATAN**							**578,267,318**	**503,087,600**	**586,287,600**							**578,267,318**	
7	**1**	**1**			**PROGRAM PENUNJANG URUSAN PEMERINTAHAN DAERAH KABUPATEN/KOTA**	Cakupan pelayanan jasa administrasi perkantoran yang difasilitasi	%		%	100 %	100 %	**119,930,000**	**119,930,000**	**146,420,400**						100 %	**119,930,000**	
						Persentase Ketersediaan Dokumen Perencanaan, Penganggaran, dan Evaluasi Kinerja Perangkat Daerah	%		%	100 %	100 %									100 %		
						Persentase nilai aset dalam kondisi baik	%		%	100 %	100 %									100 %		

Kode					Urusan/ Bidang Urusan/ Program/ Kegiatan/ Sub Kegiatan	Indikator Program/ Kegiatan/ Sub Kegiatan	Target Akhir Periode RPJMD	Realisasi Capaian RKPD Tahun 2021	Prakiraan Capaian Target RKPD Tahun 2022	Capaian Kinerja dan Kerangka Pendanaan									Kelompok Sasaran	Prakiraan Maju Rencana Tahun 2024		Perangkat Daerah Penanggung Jawab
										Target 2023		Pagu Indikatif			Lokasi	Sumber Dana	Prioritas			Target	Pagu Indikatif	
										Semula	Menjadi	RKPD 2023	APBD 2023	RKPD 2023 Perubahan			Nasional	Daerah				
7	**1**	**1**	2.02		**Administrasi Keuangan Perangkat Daerah**	Persentase Administrasi Keuangan Perangkat Daerah yang diselesaikan	%		%	100 %	100 %	**21,720,000**	**21,720,000**	**29,040,000**						100 %	**21,720,000**	
7	1	1	2.02	2	Penyediaan Administrasi Pelaksanaan Tugas ASN	Jumlah Dokumen Hasil Penyediaan Administrasi Pelaksanaan Tugas ASN				12 Dokumen	12 Dokumen	21,720,000	21,720,000	29,040,000	Kab. Trenggalek, Trenggalek, Ngantru	PENDAPATAN ASLI DAERAH (PAD)	Memperkuat Stabilitas Polhukhankam Dan Transformasi Pelayanan Publik	Meningkatkan SDM Unggul, Inovatif dan Kolaboratif Mendukung Kemandirian Ekonomi dan Pengentasan Kemiskinan	Aparatur Kelurahan	12 Dokumen	21,720,000	KECAMATAN TRENGGALEK
7	**1**	**1**	2.06		**Administrasi Umum Perangkat Daerah**	Persentase Administrasi Umum Perangkat Daerah yang diselesaikan	%		%	100 %	100 %	**13,972,000**	**13,972,000**	**13,972,000**						100 %	**13,972,000**	
7	1	1	2.06	1	Penyediaan Komponen Instalasi Listrik/Penerangan Bangunan Kantor	Jumlah Paket Komponen Instalasi Listrik/Penerangan Bangunan Kantor yang Disediakan				1 Paket	1 Paket	800,000	800,000	800,000	Kab. Trenggalek, Trenggalek, Ngantru	PENDAPATAN ASLI DAERAH (PAD)	Memperkuat Stabilitas Polhukhankam Dan Transformasi Pelayanan Publik	Meningkatkan SDM Unggul, Inovatif dan Kolaboratif Mendukung Kemandirian Ekonomi dan Pengentasan Kemiskinan	Aparatur Kelurahan	1 Paket	800,000	KECAMATAN TRENGGALEK
7	1	1	2.06	4	Penyediaan Bahan Logistik Kantor	Jumlah Paket Bahan Logistik Kantor yang Disediakan				10 Paket	10 Paket	1,000,000	1,000,000	1,000,000	Kab. Trenggalek, Trenggalek, Ngantru	PENDAPATAN ASLI DAERAH (PAD)	Memperkuat Stabilitas Polhukhankam Dan Transformasi Pelayanan Publik	Meningkatkan SDM Unggul, Inovatif dan Kolaboratif Mendukung Kemandirian Ekonomi dan Pengentasan Kemiskinan	Aparatur Kelurahan	10 Paket	1,000,000	KECAMATAN TRENGGALEK
7	1	1	2.06	5	Penyediaan Barang Cetakan dan Penggandaan	Jumlah Paket Barang Cetakan dan Penggandaan yang Disediakan				10 Paket	10 Paket	2,000,000	2,000,000	2,000,000	Kab. Trenggalek, Trenggalek, Ngantru	PENDAPATAN ASLI DAERAH (PAD)	Memperkuat Stabilitas Polhukhankam Dan Transformasi Pelayanan Publik	Meningkatkan SDM Unggul, Inovatif dan Kolaboratif Mendukung Kemandirian Ekonomi dan Pengentasan Kemiskinan	Aparatur Kelurahan	10 Paket	2,000,000	KECAMATAN TRENGGALEK
7	1	1	2.06	7	Penyediaan Bahan/Material	Jumlah Paket Bahan/Material yang Disediakan				10 Paket	10 Paket	8,172,000	8,172,000	8,172,000	Kab. Trenggalek, Trenggalek, Ngantru	PENDAPATAN ASLI DAERAH (PAD)	Memperkuat Stabilitas Polhukhankam Dan Transformasi Pelayanan Publik	Meningkatkan SDM Unggul, Inovatif dan Kolaboratif Mendukung Kemandirian Ekonomi dan Pengentasan Kemiskinan	Aparatur Kelurahan	10 Paket	8,172,000	KECAMATAN TRENGGALEK
7	1	1	2.06	9	Penyelenggaraan Rapat Koordinasi dan Konsultasi SKPD	Jumlah Laporan Penyelenggaraan Rapat Koordinasi dan Konsultasi SKPD				6 Laporan	6 Laporan	2,000,000	2,000,000	2,000,000	Kab. Trenggalek, Trenggalek, Ngantru	PENDAPATAN ASLI DAERAH (PAD)	Memperkuat Stabilitas Polhukhankam Dan Transformasi Pelayanan Publik	Meningkatkan SDM Unggul, Inovatif dan Kolaboratif Mendukung Kemandirian Ekonomi dan Pengentasan Kemiskinan	Aparatur Kelurahan	6 Laporan	2,000,000	KECAMATAN TRENGGALEK
7	**1**	**1**	2.08		**Penyediaan Jasa Penunjang Urusan Pemerintahan Daerah**	Persentase Administrasi Umum Perangkat Daerah yang diselesaikan	%		%	100 %	100 %	**63,668,000**	**63,668,000**	**90,158,400**						100 %	**63,668,000**	

Kode					Urusan/ Bidang Urusan/ Program/ Kegiatan/ Sub Kegiatan	Indikator Program/ Kegiatan/ Sub Kegiatan	Target Akhir Periode RPJMD	Realisasi Capaian RKPD Tahun 2021	Prakiraan Capaian Target RKPD Tahun 2022	Capaian Kinerja dan Kerangka Pendanaan									Kelompok Sasaran	Prakiraan Maju Rencana Tahun 2024		Perangkat Daerah Penanggung Jawab
										Target 2023		Pagu Indikatif			Lokasi	Sumber Dana	Prioritas			Target	Pagu Indikatif	
										Semula	Menjadi	RKPD 2023	APBD 2023	RKPD 2023 Perubahan			Nasional	Daerah				
7	1	1	2.08	2	Penyediaan Jasa Komunikasi, Sumber Daya Air dan Listrik	Jumlah Laporan Penyediaan Jasa Komunikasi, Sumber Daya Air dan Listrik yang Disediakan				12 Laporan	36 Laporan	8,000,000	8,000,000	8,000,000	Kab. Trenggalek, Trenggalek, Ngantru	PENDAPATAN ASLI DAERAH (PAD)	Memperkuat Stabilitas Polhukhankam Dan Transformasi Pelayanan Publik	Meningkatkan SDM Unggul, Inovatif dan Kolaboratif Mendukung Kemandirian Ekonomi dan Pengentasan Kemiskinan	Aparatur Kelurahan	36 Laporan	8,000,000	KECAMATAN TRENGGALEK
7	1	1	2.08	4	Penyediaan Jasa Pelayanan Umum Kantor	Jumlah Laporan Penyediaan Jasa Pelayanan Umum Kantor yang Disediakan				12 Laporan	12 Laporan	55,668,000	55,668,000	82,158,400	Kab. Trenggalek, Trenggalek, Ngantru	PENDAPATAN ASLI DAERAH (PAD)	Memperkuat Stabilitas Polhukhankam Dan Transformasi Pelayanan Publik	Meningkatkan SDM Unggul, Inovatif dan Kolaboratif Mendukung Kemandirian Ekonomi dan Pengentasan Kemiskinan	Aparatur Kelurahan	12 Laporan	55,668,000	KECAMATAN TRENGGALEK
7	**1**	**1**	2.09		**Pemeliharaan Barang Milik Daerah Penunjang Urusan Pemerintahan Daerah**	Persentase BMD Penunjang Urusan Pemerintahan Daerah yang dipelihara	%		%	100 %	100 %	**20,570,000**	**20,570,000**	**13,250,000**						100 %	**20,570,000**	
7	1	1	2.09	6	Pemeliharaan Peralatan dan Mesin Lainnya	Jumlah Peralatan dan Mesin Lainnya yang Dipelihara				3 Unit	3 Unit	5,100,000	5,100,000	5,100,000	Kab. Trenggalek, Trenggalek, Ngantru	PENDAPATAN ASLI DAERAH (PAD)	Memperkuat Stabilitas Polhukhankam Dan Transformasi Pelayanan Publik	Meningkatkan SDM Unggul, Inovatif dan Kolaboratif Mendukung Kemandirian Ekonomi dan Pengentasan Kemiskinan	Aparatur Kelurahan	3 Unit	5,100,000	KECAMATAN TRENGGALEK
7	1	1	2.09	9	Pemeliharaan/Rehabilitasi Gedung Kantor dan Bangunan Lainnya	Jumlah Gedung Kantor dan Bangunan Lainnya yang Dipelihara/Direhabilitasi				1 Unit	1 Unit	15,470,000	15,470,000	8,150,000	Kab. Trenggalek, Trenggalek, Ngantru	PENDAPATAN ASLI DAERAH (PAD)	Memperkuat Stabilitas Polhukhankam Dan Transformasi Pelayanan Publik	Meningkatkan SDM Unggul, Inovatif dan Kolaboratif Mendukung Kemandirian Ekonomi dan Pengentasan Kemiskinan	Aparatur Kelurahan	1 Unit	15,470,000	KECAMATAN TRENGGALEK
7	**1**	**3**			**PROGRAM PEMBERDAYAAN MASYARAKAT DESA DAN KELURAHAN**	Persentase capaian kegiatan pemberdayaan masyarakat desa dan kelurahan yang dilaksanakan	%		%	100 %	100 %	**420,177,818**	**344,998,100**	**401,707,700**						100 %	**420,177,818**	
7	**1**	**3**	2.02		**Kegiatan Pemberdayaan Kelurahan**	Jumlah Laporan Hasil Pemberdayaan Kelurahan yang disusun	Dokumen		Dokumen	2 Dokumen	2 Dokumen	**420,177,818**	**344,998,100**	**401,707,700**						2 Dokumen	**420,177,818**	
7	1	3	2.02	1	Peningkatan Partisipasi Masyarakat dalam Forum Musyawarah Perencanaan Pembangunan di Kelurahan	Jumlah Lembaga Kemasyarakatan yang Berpartisipasi dalam Forum Musyawarah Perencanaan Pembangunan di Kelurahan				1 Lemb. Kemasyarakatan	1 Lemb. Kemasyarakatan	5,000,000	5,000,000	5,000,000	Kab. Trenggalek, Trenggalek, Ngantru	Dana Transfer Umum-Dana Alokasi Umum	Memperkuat Stabilitas Polhukhankam Dan Transformasi Pelayanan Publik	Meningkatkan SDM Unggul, Inovatif dan Kolaboratif Mendukung Kemandirian Ekonomi dan Pengentasan Kemiskinan	Masyarakat Kelurahan	1 Lemb. Kemasyarakatan	5,000,000	KECAMATAN TRENGGALEK
7	1	3	2.02	2	Pembangunan Sarana dan Prasarana Kelurahan	Jumlah Sarana dan Prasarana Kelurahan yang Terbangun				2 Unit	2 Unit	235,177,818	159,998,100	216,707,700	Kab. Trenggalek, Trenggalek, Ngantru	Dana Transfer Umum-Dana Alokasi Umum	Memperkuat Stabilitas Polhukhankam Dan Transformasi Pelayanan Publik	Meningkatkan SDM Unggul, Inovatif dan Kolaboratif Mendukung Kemandirian Ekonomi dan Pengentasan Kemiskinan	Masyarakat Kelurahan	2 Unit	235,177,818	KECAMATAN TRENGGALEK

Kode					Urusan/ Bidang Urusan/ Program/ Kegiatan/ Sub Kegiatan	Indikator Program/ Kegiatan/ Sub Kegiatan	Target Akhir Periode RPJMD	Realisasi Capaian RKPD Tahun 2021	Prakiraan Capaian Target RKPD Tahun 2022	Capaian Kinerja dan Kerangka Pendanaan									Kelompok Sasaran	Prakiraan Maju Rencana Tahun 2024		Perangkat Daerah Penanggung Jawab
										Target 2023		Pagu Indikatif			Lokasi	Sumber Dana	Prioritas			Target	Pagu Indikatif	
										Semula	Menjadi	RKPD 2023	APBD 2023	RKPD 2023 Perubahan			Nasional	Daerah				
7	1	3	2.02	3	Pemberdayaan Masyarakat di Kelurahan	Jumlah Pokmas dan Ormas yang Melaksanakan Pemberdayaan Masyarakat di Kelurahan				5 Pokmas / Ormas	5 Pokmas / Ormas	180,000,000	180,000,000	180,000,000	Kab. Trenggalek, Trenggalek, Ngantru	Dana Transfer Umum-Dana Alokasi Umum	Memperkuat Stabilitas Polhukhankam Dan Transformasi Pelayanan Publik	Meningkatkan SDM Unggul, Inovatif dan Kolaboratif Mendukung Kemandirian Ekonomi dan Pengentasan Kemiskinan	Masyarakat Kelurahan	5 Pokmas / Ormas	180,000,000	KECAMATAN TRENGGALEK
7	**1**	**4**			**PROGRAM KOORDINASI KETENTRAMAN DAN**	Persentase Konflik yang ditindaklanjuti	%		%	100 %	100 %	**38,159,500**	**38,159,500**	**38,159,500**						100 %	**38,159,500**	
7	**1**	**4**	7.03		**Koordinasi Upaya Penyelenggaraan Ketenteraman dan Ketertiban Umum**	Jumlah Laporan Hasil Koordinasi Upaya Penyelenggaraan Ketentraman dan Ketertiban Umum yang disusun	Dokumen		Dokumen	12 Dokumen	12 Dokumen	**38,159,500**	**38,159,500**	**38,159,500**						12 Dokumen	**38,159,500**	
7	1	4	7.03	1	Sinergitas dengan Kepolisian Negara Republik Indonesia, Tentara Nasional Indonesia dan Instansi Vertikal di Wilayah Kecamatan	Jumlah Laporan Hasil Sinergitas dengan Kepolisian Negara Republik Indonesia, Tentara Nasional Indonesia dan Instansi Vertikal di Wilayah Kecamatan				1 Laporan	1 Laporan	38,159,500	38,159,500	38,159,500	Kab. Trenggalek, Trenggalek, Ngantru	Dana Transfer Umum-Dana Alokasi Umum	Memperkuat Stabilitas Polhukhankam Dan Transformasi Pelayanan Publik	Meningkatkan SDM Unggul, Inovatif dan Kolaboratif Mendukung Kemandirian Ekonomi dan Pengentasan Kemiskinan	Masyarakat Kelurahan	1 Laporan	38,159,500	KECAMATAN TRENGGALEK
7					**UNSUR KEWILAYAHAN**																	
7	**1**				**KECAMATAN**							**488,418,817**	**400,081,250**	**490,081,250**							**488,418,817**	
7	**1**	**1**			**PROGRAM PENUNJANG URUSAN PEMERINTAHAN DAERAH KABUPATEN/KOTA**	Cakupan pelayanan jasa administrasi perkantoran yang difasilitasi	%		%	100 %	100 %	**116,081,500**	**111,081,500**	**122,562,000**						100 %	**116,081,500**	
						Persentase Ketersediaan Dokumen Perencanaan, Penganggaran, dan Evaluasi Kinerja Perangkat Daerah	%		%	100 %	100 %									100 %		
						Persentase nilai aset dalam kondisi baik	%		%	100 %	100 %									100 %		
7	**1**	**1**	2.02		**Administrasi Keuangan Perangkat Daerah**	Persentase Administrasi Keuangan Perangkat Daerah yang diselesaikan	%		%	100 %	100 %	**21,720,000**	**21,720,000**	**28,140,000**						100 %	**21,720,000**	
7	1	1	2.02	2	Penyediaan Administrasi Pelaksanaan Tugas ASN	Jumlah Dokumen Hasil Penyediaan Administrasi Pelaksanaan Tugas ASN				12 Dokumen	12 Dokumen	21,720,000	21,720,000	28,140,000	Kab. Trenggalek, Trenggalek, Tamanan	PENDAPATAN ASLI DAERAH (PAD)	Memperkuat Stabilitas Polhukhankam Dan Transformasi Pelayanan Publik	Meningkatkan SDM Unggul, Inovatif dan Kolaboratif Mendukung Kemandirian Ekonomi dan Pengentasan Kemiskinan	Aparatur Kelurahan	12 Dokumen	21,720,000	KECAMATAN TRENGGALEK
7	**1**	**1**	2.06		**Administrasi Umum Perangkat Daerah**	Persentase Administrasi Umum Perangkat Daerah yang diselesaikan	%		%	100 %	100 %	**17,920,000**	**17,920,000**	**24,390,500**						100 %	**17,920,000**	
7	1	1	2.06	1	Penyediaan Komponen Instalasi Listrik/Penerangan Bangunan Kantor	Jumlah Paket Komponen Instalasi Listrik/Penerangan Bangunan Kantor yang Disediakan				1 Paket	1 Paket	920,000	920,000	1,605,500	Kab. Trenggalek, Trenggalek, Tamanan	PENDAPATAN ASLI DAERAH (PAD)	Memperkuat Stabilitas Polhukhankam Dan Transformasi Pelayanan Publik	Meningkatkan SDM Unggul, Inovatif dan Kolaboratif Mendukung Kemandirian Ekonomi dan Pengentasan Kemiskinan	Aparatur Kelurahan	1 Paket	920,000	KECAMATAN TRENGGALEK

Kode					Urusan/ Bidang Urusan/ Program/ Kegiatan/ Sub Kegiatan	Indikator Program/ Kegiatan/ Sub Kegiatan	Target Akhir Periode RPJMD	Realisasi Capaian RKPD Tahun 2021	Prakiraan Capaian Target RKPD Tahun 2022	Capaian Kinerja dan Kerangka Pendanaan									Kelompok Sasaran	Prakiraan Maju Rencana Tahun 2024		Perangkat Daerah Penanggung Jawab
										Target 2023		Pagu Indikatif			Lokasi	Sumber Dana	Prioritas			Target	Pagu Indikatif	
										Semula	Menjadi	RKPD 2023	APBD 2023	RKPD 2023 Perubahan			Nasional	Daerah				
7	1	1	2.06	4	Penyediaan Bahan Logistik Kantor	Jumlah Paket Bahan Logistik Kantor yang Disediakan				10 Paket	10 Paket	1,000,000	1,000,000	1,000,000	Kab. Trenggalek, Trenggalek, Tamanan	PENDAPATAN ASLI DAERAH (PAD)	Memperkuat Stabilitas Polhukhankam Dan Transformasi Pelayanan Publik	Meningkatkan SDM Unggul, Inovatif dan Kolaboratif Mendukung Kemandirian Ekonomi dan Pengentasan Kemiskinan	Aparatur Kelurahan	10 Paket	1,000,000	KECAMATAN TRENGGALEK
7	1	1	2.06	5	Penyediaan Barang Cetakan dan Penggandaan	Jumlah Paket Barang Cetakan dan Penggandaan yang Disediakan				10 Paket	10 Paket	2,000,000	2,000,000	2,000,000	Kab. Trenggalek, Trenggalek, Tamanan	PENDAPATAN ASLI DAERAH (PAD)	Memperkuat Stabilitas Polhukhankam Dan Transformasi Pelayanan Publik	Meningkatkan SDM Unggul, Inovatif dan Kolaboratif Mendukung Kemandirian Ekonomi dan Pengentasan Kemiskinan	Aparatur Kelurahan	10 Paket	2,000,000	KECAMATAN TRENGGALEK
7	1	1	2.06	7	Penyediaan Bahan/Material	Jumlah Paket Bahan/Material yang Disediakan				10 Paket	10 Paket	11,000,000	11,000,000	16,785,000	Kab. Trenggalek, Trenggalek, Tamanan	PENDAPATAN ASLI DAERAH (PAD)	Memperkuat Stabilitas Polhukhankam Dan Transformasi Pelayanan Publik	Meningkatkan SDM Unggul, Inovatif dan Kolaboratif Mendukung Kemandirian Ekonomi dan Pengentasan Kemiskinan	Aparatur Kelurahan	10 Paket	11,000,000	KECAMATAN TRENGGALEK
7	1	1	2.06	9	Penyelenggaraan Rapat Koordinasi dan Konsultasi SKPD	Jumlah Laporan Penyelenggaraan Rapat Koordinasi dan Konsultasi SKPD				6 Laporan	6 Laporan	3,000,000	3,000,000	3,000,000	Kab. Trenggalek, Trenggalek, Tamanan	PENDAPATAN ASLI DAERAH (PAD)	Memperkuat Stabilitas Polhukhankam Dan Transformasi Pelayanan Publik	Meningkatkan SDM Unggul, Inovatif dan Kolaboratif Mendukung Kemandirian Ekonomi dan Pengentasan Kemiskinan	Aparatur Kelurahan	6 Laporan	3,000,000	KECAMATAN TRENGGALEK
7	**1**	**1**	2.08		**Penyediaan Jasa Penunjang Urusan Pemerintahan Daerah**	Persentase Administrasi Umum Perangkat Daerah yang diselesaikan	%		%	100 %	100 %	**49,360,000**	**49,360,000**	**47,950,000**						100 %	**49,360,000**	
7	1	1	2.08	2	Penyediaan Jasa Komunikasi, Sumber Daya Air dan Listrik	Jumlah Laporan Penyediaan Jasa Komunikasi, Sumber Daya Air dan Listrik yang Disediakan				12 Laporan	48 Laporan	11,000,000	11,000,000	9,590,000	Kab. Trenggalek, Trenggalek, Tamanan	PENDAPATAN ASLI DAERAH (PAD)	Memperkuat Stabilitas Polhukhankam Dan Transformasi Pelayanan Publik	Meningkatkan SDM Unggul, Inovatif dan Kolaboratif Mendukung Kemandirian Ekonomi dan Pengentasan Kemiskinan	Aparatur Kelurahan	48 Laporan	11,000,000	KECAMATAN TRENGGALEK
7	1	1	2.08	4	Penyediaan Jasa Pelayanan Umum Kantor	Jumlah Laporan Penyediaan Jasa Pelayanan Umum Kantor yang Disediakan				12 Laporan	12 Laporan	38,360,000	38,360,000	38,360,000	Kab. Trenggalek, Trenggalek, Tamanan	PENDAPATAN ASLI DAERAH (PAD)	Memperkuat Stabilitas Polhukhankam Dan Transformasi Pelayanan Publik	Meningkatkan SDM Unggul, Inovatif dan Kolaboratif Mendukung Kemandirian Ekonomi dan Pengentasan Kemiskinan	Aparatur Kelurahan	12 Laporan	38,360,000	KECAMATAN TRENGGALEK
7	**1**	**1**	2.09		**Pemeliharaan Barang Milik Daerah Penunjang Urusan Pemerintahan Daerah**	Persentase BMD Penunjang Urusan Pemerintahan Daerah yang dipelihara	%		%	100 %	100 %	**27,081,500**	**22,081,500**	**22,081,500**						100 %	**27,081,500**	

Kode					Urusan/ Bidang Urusan/ Program/ Kegiatan/ Sub Kegiatan	Indikator Program/ Kegiatan/ Sub Kegiatan	Target Akhir Periode RPJMD	Realisasi Capaian RKPD Tahun 2021	Prakiraan Capaian Target RKPD Tahun 2022	Capaian Kinerja dan Kerangka Pendanaan									Kelompok Sasaran	Prakiraan Maju Rencana Tahun 2024		Perangkat Daerah Penanggung Jawab
										Target 2023		Pagu Indikatif			Lokasi	Sumber Dana	Prioritas			Target	Pagu Indikatif	
										Semula	Menjadi	RKPD 2023	APBD 2023	RKPD 2023 Perubahan			Nasional	Daerah				
7	1	1	2.09	6	Pemeliharaan Peralatan dan Mesin Lainnya	Jumlah Peralatan dan Mesin Lainnya yang Dipelihara				4 Unit	4 Unit	6,060,800	6,060,800	6,060,800	Kab. Trenggalek, Trenggalek, Tamanan	PENDAPATAN ASLI DAERAH (PAD)	Memperkuat Stabilitas Polhukhankam Dan Transformasi Pelayanan Publik	Meningkatkan SDM Unggul, Inovatif dan Kolaboratif Mendukung Kemandirian Ekonomi dan Pengentasan Kemiskinan	Aparatur Kelurahan	4 Unit	6,060,800	KECAMATAN TRENGGALEK
7	1	1	2.09	9	Pemeliharaan/Rehabilitasi Gedung Kantor dan Bangunan Lainnya	Jumlah Gedung Kantor dan Bangunan Lainnya yang Dipelihara/Direhabilitasi				1 Unit	1 Unit	21,020,700	16,020,700	16,020,700	Kab. Trenggalek, Trenggalek, Tamanan	PENDAPATAN ASLI DAERAH (PAD)	Memperkuat Stabilitas Polhukhankam Dan Transformasi Pelayanan Publik	Meningkatkan SDM Unggul, Inovatif dan Kolaboratif Mendukung Kemandirian Ekonomi dan Pengentasan Kemiskinan	Aparatur Kelurahan	1 Unit	21,020,700	KECAMATAN TRENGGALEK
7	**1**	**3**			**PROGRAM PEMBERDAYAAN MASYARAKAT DESA DAN KELURAHAN**	Persentase capaian kegiatan pemberdayaan masyarakat desa dan kelurahan yang dilaksanakan	%		%	100 %	100 %	**334,177,817**	**250,840,250**	**329,359,750**						100 %	**334,177,817**	
7	**1**	**3**	2.02		**Kegiatan Pemberdayaan Kelurahan**	Jumlah Laporan Hasil Pemberdayaan Kelurahan yang disusun	Dokumen		Dokumen	2 Dokumen	2 Dokumen	**334,177,817**	**250,840,250**	**329,359,750**						2 Dokumen	**334,177,817**	
7	1	3	2.02	1	Peningkatan Partisipasi Masyarakat dalam Forum Musyawarah Perencanaan Pembangunan di Kelurahan	Jumlah Lembaga Kemasyarakatan yang Berpartisipasi dalam Forum Musyawarah Perencanaan Pembangunan di Kelurahan				1 Lemb. Kemasyarakatan	1 Lemb. Kemasyarakatan	5,000,000	5,000,000	5,000,000	Kab. Trenggalek, Trenggalek, Tamanan	Dana Transfer Umum-Dana Alokasi Umum	Memperkuat Stabilitas Polhukhankam Dan Transformasi Pelayanan Publik	Meningkatkan SDM Unggul, Inovatif dan Kolaboratif Mendukung Kemandirian Ekonomi dan Pengentasan Kemiskinan	Masyarakat Kelurahan	1 Lemb. Kemasyarakatan	5,000,000	KECAMATAN TRENGGALEK
7	1	3	2.02	2	Pembangunan Sarana dan Prasarana Kelurahan	Jumlah Sarana dan Prasarana Kelurahan yang Terbangun				2 Unit	2 Unit	149,177,817	75,840,250	150,840,250	Kab. Trenggalek, Trenggalek, Tamanan	Dana Transfer Umum-Dana Alokasi Umum	Memperkuat Stabilitas Polhukhankam Dan Transformasi Pelayanan Publik	Meningkatkan SDM Unggul, Inovatif dan Kolaboratif Mendukung Kemandirian Ekonomi dan Pengentasan Kemiskinan	Masyarakat Kelurahan	2 Unit	149,177,817	KECAMATAN TRENGGALEK
7	1	3	2.02	3	Pemberdayaan Masyarakat di Kelurahan	Jumlah Pokmas dan Ormas yang Melaksanakan Pemberdayaan Masyarakat di Kelurahan				5 Pokmas / Ormas	5 Pokmas / Ormas	180,000,000	170,000,000	173,519,500	Kab. Trenggalek, Trenggalek, Tamanan	Dana Transfer Umum-Dana Alokasi Umum	Memperkuat Stabilitas Polhukhankam Dan Transformasi Pelayanan Publik	Meningkatkan SDM Unggul, Inovatif dan Kolaboratif Mendukung Kemandirian Ekonomi dan Pengentasan Kemiskinan	Masyarakat Kelurahan	5 Pokmas / Ormas	180,000,000	KECAMATAN TRENGGALEK
7	**1**	**4**			**PROGRAM KOORDINASI KETENTRAMAN DAN**	Persentase Konflik yang ditindaklanjuti	%		%	100 %	100 %	**38,159,500**	**38,159,500**	**38,159,500**						100 %	**38,159,500**	
7	**1**	**4**	7.03		**Koordinasi Upaya Penyelenggaraan Ketenteraman dan Ketertiban Umum**	Jumlah Laporan Hasil Koordinasi Upaya Penyelenggaraan Ketentraman dan Ketertiban Umum yang disusun	Dokumen		Dokumen	12 Dokumen	12 Dokumen	**38,159,500**	**38,159,500**	**38,159,500**						12 Dokumen	**38,159,500**	

Kode					Urusan/ Bidang Urusan/ Program/ Kegiatan/ Sub Kegiatan	Indikator Program/ Kegiatan/ Sub Kegiatan	Target Akhir Periode RPJMD	Realisasi Capaian RKPD Tahun 2021	Prakiraan Capaian Target RKPD Tahun 2022	Capaian Kinerja dan Kerangka Pendanaan									Kelompok Sasaran	Prakiraan Maju Rencana Tahun 2024		Perangkat Daerah Penanggung Jawab
										Target 2023		Pagu Indikatif			Lokasi	Sumber Dana	Prioritas			Target	Pagu Indikatif	
										Semula	Menjadi	RKPD 2023	APBD 2023	RKPD 2023 Perubahan			Nasional	Daerah				
7	1	4	7.03	1	Sinergitas dengan Kepolisian Negara Republik Indonesia, Tentara Nasional Indonesia dan Instansi Vertikal di Wilayah Kecamatan	Jumlah Laporan Hasil Sinergitas dengan Kepolisian Negara Republik Indonesia, Tentara Nasional Indonesia dan Instansi Vertikal di Wilayah Kecamatan				1 Laporan	1 Laporan	38,159,500	38,159,500	38,159,500	Kab. Trenggalek, Trenggalek, Tamanan	Dana Transfer Umum-Dana Alokasi Umum	Memperkuat Stabilitas Polhukhankam Dan Transformasi Pelayanan Publik	Meningkatkan SDM Unggul, Inovatif dan Kolaboratif Mendukung Kemandirian Ekonomi dan Pengentasan Kemiskinan	Masyarakat Kelurahan	1 Laporan	38,159,500	KECAMATAN TRENGGALEK
7					**UNSUR KEWILAYAHAN**																	
7	**1**				**KECAMATAN**							**472,098,847**	**390,475,790**	**469,775,790**							**472,098,847**	
7	**1**	**1**			**PROGRAM PENUNJANG URUSAN PEMERINTAHAN DAERAH KABUPATEN/KOTA**	Cakupan pelayanan jasa administrasi perkantoran yang difasilitasi	%		%	100 %	100 %	**116,261,500**	**116,261,500**	**127,881,500**						100 %	**116,261,500**	
						Persentase Ketersediaan Dokumen Perencanaan, Penganggaran, dan Evaluasi Kinerja Perangkat Daerah	%		%	100 %	100 %									100 %		
						Persentase nilai aset dalam kondisi baik	%		%	100 %	100 %									100 %		
7	**1**	**1**	2.02		**Administrasi Keuangan Perangkat Daerah**	Persentase Administrasi Keuangan Perangkat Daerah yang diselesaikan	%		%	100 %	100 %	**21,720,000**	**21,720,000**	**29,040,000**						100 %	**21,720,000**	
7	1	1	2.02	2	Penyediaan Administrasi Pelaksanaan Tugas ASN	Jumlah Dokumen Hasil Penyediaan Administrasi Pelaksanaan Tugas ASN				12 Dokumen	12 Dokumen	21,720,000	21,720,000	29,040,000	Kab. Trenggalek, Trenggalek, Kelutan	PENDAPATAN ASLI DAERAH (PAD)	Memperkuat Stabilitas Polhukhankam Dan Transformasi Pelayanan Publik	Meningkatkan SDM Unggul, Inovatif dan Kolaboratif Mendukung Kemandirian Ekonomi dan Pengentasan Kemiskinan	Aparatur Kelurahan	12 Dokumen	21,720,000	KECAMATAN TRENGGALEK
7	**1**	**1**	2.06		**Administrasi Umum Perangkat Daerah**	Persentase Administrasi Umum Perangkat Daerah yang diselesaikan	%		%	100 %	100 %	**17,718,200**	**17,718,200**	**17,718,200**						100 %	**17,718,200**	
7	1	1	2.06	1	Penyediaan Komponen Instalasi Listrik/Penerangan Bangunan Kantor	Jumlah Paket Komponen Instalasi Listrik/Penerangan Bangunan Kantor yang Disediakan				1 Paket	1 Paket	1,180,000	1,180,000	1,180,000	Kab. Trenggalek, Trenggalek, Kelutan	PENDAPATAN ASLI DAERAH (PAD)	Memperkuat Stabilitas Polhukhankam Dan Transformasi Pelayanan Publik	Meningkatkan SDM Unggul, Inovatif dan Kolaboratif Mendukung Kemandirian Ekonomi dan Pengentasan Kemiskinan	Aparatur Kelurahan	1 Paket	1,180,000	KECAMATAN TRENGGALEK
7	1	1	2.06	4	Penyediaan Bahan Logistik Kantor	Jumlah Paket Bahan Logistik Kantor yang Disediakan				10 Paket	10 Paket	1,000,000	1,000,000	1,000,000	Kab. Trenggalek, Trenggalek, Kelutan	PENDAPATAN ASLI DAERAH (PAD)	Memperkuat Stabilitas Polhukhankam Dan Transformasi Pelayanan Publik	Meningkatkan SDM Unggul, Inovatif dan Kolaboratif Mendukung Kemandirian Ekonomi dan Pengentasan Kemiskinan	Aparatur Kelurahan	10 Paket	1,000,000	KECAMATAN TRENGGALEK
7	1	1	2.06	5	Penyediaan Barang Cetakan dan Penggandaan	Jumlah Paket Barang Cetakan dan Penggandaan yang Disediakan				10 Paket	10 Paket	2,000,000	2,000,000	2,000,000	Kab. Trenggalek, Trenggalek, Kelutan	PENDAPATAN ASLI DAERAH (PAD)	Memperkuat Stabilitas Polhukhankam Dan Transformasi Pelayanan Publik	Meningkatkan SDM Unggul, Inovatif dan Kolaboratif Mendukung Kemandirian Ekonomi dan Pengentasan Kemiskinan	Aparatur Kelurahan	10 Paket	2,000,000	KECAMATAN TRENGGALEK

Kode					Urusan/ Bidang Urusan/ Program/ Kegiatan/ Sub Kegiatan	Indikator Program/ Kegiatan/ Sub Kegiatan	Target Akhir Periode RPJMD	Realisasi Capaian RKPD Tahun 2021	Prakiraan Capaian Target RKPD Tahun 2022	Capaian Kinerja dan Kerangka Pendanaan									Kelompok Sasaran	Prakiraan Maju Rencana Tahun 2024		Perangkat Daerah Penanggung Jawab
										Target 2023		Pagu Indikatif			Lokasi	Sumber Dana	Prioritas			Target	Pagu Indikatif	
										Semula	Menjadi	RKPD 2023	APBD 2023	RKPD 2023 Perubahan			Nasional	Daerah				
7	1	1	2.06	7	Penyediaan Bahan/Material	Jumlah Paket Bahan/Material yang Disediakan				12 Paket	12 Paket	10,038,200	10,038,200	10,038,200	Kab. Trenggalek, Trenggalek, Kelutan	PENDAPATAN ASLI DAERAH (PAD)	Memperkuat Stabilitas Polhukhankam Dan Transformasi Pelayanan Publik	Meningkatkan SDM Unggul, Inovatif dan Kolaboratif Mendukung Kemandirian Ekonomi dan Pengentasan Kemiskinan	Aparatur Kelurahan	12 Paket	10,038,200	KECAMATAN TRENGGALEK
7	1	1	2.06	9	Penyelenggaraan Rapat Koordinasi dan Konsultasi SKPD	Jumlah Laporan Penyelenggaraan Rapat Koordinasi dan Konsultasi SKPD				6 Laporan	6 Laporan	3,500,000	3,500,000	3,500,000	Kab. Trenggalek, Trenggalek, Kelutan	PENDAPATAN ASLI DAERAH (PAD)	Memperkuat Stabilitas Polhukhankam Dan Transformasi Pelayanan Publik	Meningkatkan SDM Unggul, Inovatif dan Kolaboratif Mendukung Kemandirian Ekonomi dan Pengentasan Kemiskinan	Aparatur Kelurahan	6 Laporan	3,500,000	KECAMATAN TRENGGALEK
7	**1**	**1**	2.08		**Penyediaan Jasa Penunjang Urusan Pemerintahan Daerah**	Persentase Administrasi Umum Perangkat Daerah yang diselesaikan	%		%	100 %	100 %	**62,421,800**	**62,421,800**	**66,721,800**						100 %	**62,421,800**	
7	1	1	2.08	2	Penyediaan Jasa Komunikasi, Sumber Daya Air dan Listrik	Jumlah Laporan Penyediaan Jasa Komunikasi, Sumber Daya Air dan Listrik yang Disediakan				12 Laporan	48 Laporan	8,000,000	8,000,000	8,000,000	Kab. Trenggalek, Trenggalek, Kelutan	PENDAPATAN ASLI DAERAH (PAD)	Memperkuat Stabilitas Polhukhankam Dan Transformasi Pelayanan Publik	Meningkatkan SDM Unggul, Inovatif dan Kolaboratif Mendukung Kemandirian Ekonomi dan Pengentasan Kemiskinan	Aparatur Kelurahan	48 Laporan	8,000,000	KECAMATAN TRENGGALEK
7	1	1	2.08	4	Penyediaan Jasa Pelayanan Umum Kantor	Jumlah Laporan Penyediaan Jasa Pelayanan Umum Kantor yang Disediakan				12 Laporan	12 Laporan	54,421,800	54,421,800	58,721,800	Kab. Trenggalek, Trenggalek, Kelutan	PENDAPATAN ASLI DAERAH (PAD)	Memperkuat Stabilitas Polhukhankam Dan Transformasi Pelayanan Publik	Meningkatkan SDM Unggul, Inovatif dan Kolaboratif Mendukung Kemandirian Ekonomi dan Pengentasan Kemiskinan	Aparatur Kelurahan	12 Laporan	54,421,800	KECAMATAN TRENGGALEK
7	**1**	**1**	2.09		**Pemeliharaan Barang Milik Daerah Penunjang Urusan Pemerintahan Daerah**	Persentase BMD Penunjang Urusan Pemerintahan Daerah yang dipelihara	%		%	100 %	100 %	**14,401,500**	**14,401,500**	**14,401,500**						100 %	**14,401,500**	
7	1	1	2.09	6	Pemeliharaan Peralatan dan Mesin Lainnya	Jumlah Peralatan dan Mesin Lainnya yang Dipelihara				2 Unit	2 Unit	7,360,000	7,360,000	7,360,000	Kab. Trenggalek, Trenggalek, Kelutan	PENDAPATAN ASLI DAERAH (PAD)	Memperkuat Stabilitas Polhukhankam Dan Transformasi Pelayanan Publik	Meningkatkan SDM Unggul, Inovatif dan Kolaboratif Mendukung Kemandirian Ekonomi dan Pengentasan Kemiskinan	Aparatur Kelurahan	2 Unit	7,360,000	KECAMATAN TRENGGALEK
7	1	1	2.09	9	Pemeliharaan/Rehabilitasi Gedung Kantor dan Bangunan Lainnya	Jumlah Gedung Kantor dan Bangunan Lainnya yang Dipelihara/Direhabilitasi				1 Unit	1 Unit	7,041,500	7,041,500	7,041,500	Kab. Trenggalek, Trenggalek, Kelutan	PENDAPATAN ASLI DAERAH (PAD)	Memperkuat Stabilitas Polhukhankam Dan Transformasi Pelayanan Publik	Meningkatkan SDM Unggul, Inovatif dan Kolaboratif Mendukung Kemandirian Ekonomi dan Pengentasan Kemiskinan	Aparatur Kelurahan	1 Unit	7,041,500	KECAMATAN TRENGGALEK
7	**1**	**3**			**PROGRAM PEMBERDAYAAN MASYARAKAT DESA DAN KELURAHAN**	Persentase capaian kegiatan pemberdayaan masyarakat desa dan kelurahan yang dilaksanakan	%		%	100 %	100 %	**317,677,847**	**237,770,790**	**309,950,790**						100 %	**317,677,847**	

Kode					Urusan/ Bidang Urusan/ Program/ Kegiatan/ Sub Kegiatan	Indikator Program/ Kegiatan/ Sub Kegiatan	Target Akhir Periode RPJMD	Realisasi Capaian RKPD Tahun 2021	Prakiraan Capaian Target RKPD Tahun 2022	Capaian Kinerja dan Kerangka Pendanaan									Kelompok Sasaran	Prakiraan Maju Rencana Tahun 2024		Perangkat Daerah Penanggung Jawab
										Target 2023		Pagu Indikatif			Lokasi	Sumber Dana	Prioritas			Target	Pagu Indikatif	
										Semula	Menjadi	RKPD 2023	APBD 2023	RKPD 2023 Perubahan			Nasional	Daerah				
7	**1**	**3**	2.02		**Kegiatan Pemberdayaan Kelurahan**	Jumlah Laporan Hasil Pemberdayaan Kelurahan yang disusun	Dokumen		Dokumen	2 Dokumen	2 Dokumen	**317,677,847**	**237,770,790**	**309,950,790**						2 Dokumen	**317,677,847**	
7	1	3	2.02	1	Peningkatan Partisipasi Masyarakat dalam Forum Musyawarah Perencanaan Pembangunan di Kelurahan	Jumlah Lembaga Kemasyarakatan yang Berpartisipasi dalam Forum Musyawarah Perencanaan Pembangunan di Kelurahan				1 Lemb. Kemasyarakatan	1 Lemb. Kemasyarakatan	5,000,000	5,000,000	5,000,000	Kab. Trenggalek, Trenggalek, Kelutan	Dana Transfer Umum-Dana Alokasi Umum	Memperkuat Stabilitas Polhukhankam Dan Transformasi Pelayanan Publik	Meningkatkan SDM Unggul, Inovatif dan Kolaboratif Mendukung Kemandirian Ekonomi dan Pengentasan Kemiskinan	Masyarakat Kelurahan	1 Lemb. Kemasyarakatan	5,000,000	KECAMATAN TRENGGALEK
7	1	3	2.02	2	Pembangunan Sarana dan Prasarana Kelurahan	Jumlah Sarana dan Prasarana Kelurahan yang Terbangun				2 Unit	2 Unit	132,677,847	81,429,870	156,429,870	Kab. Trenggalek, Trenggalek, Kelutan	Dana Transfer Umum-Dana Alokasi Umum	Memperkuat Stabilitas Polhukhankam Dan Transformasi Pelayanan Publik	Meningkatkan SDM Unggul, Inovatif dan Kolaboratif Mendukung Kemandirian Ekonomi dan Pengentasan Kemiskinan	Masyarakat Kelurahan	2 Unit	132,677,847	KECAMATAN TRENGGALEK
7	1	3	2.02	3	Pemberdayaan Masyarakat di Kelurahan	Jumlah Pokmas dan Ormas yang Melaksanakan Pemberdayaan Masyarakat di Kelurahan				5 Pokmas / Ormas	5 Pokmas / Ormas	180,000,000	151,340,920	148,520,920	Kab. Trenggalek, Trenggalek, Kelutan	Dana Transfer Umum-Dana Alokasi Umum	Memperkuat Stabilitas Polhukhankam Dan Transformasi Pelayanan Publik	Meningkatkan SDM Unggul, Inovatif dan Kolaboratif Mendukung Kemandirian Ekonomi dan Pengentasan Kemiskinan	Masyarakat Kelurahan	5 Pokmas / Ormas	180,000,000	KECAMATAN TRENGGALEK
7	**1**	**4**			**PROGRAM KOORDINASI KETENTRAMAN DAN**	Persentase Konflik yang ditindaklanjuti	%		%	100 %	100 %	**38,159,500**	**36,443,500**	**31,943,500**						100 %	**38,159,500**	
7	**1**	**4**	7.03		**Koordinasi Upaya Penyelenggaraan Ketenteraman dan Ketertiban Umum**	Jumlah Laporan Hasil Koordinasi Upaya Penyelenggaraan Ketentraman dan Ketertiban Umum yang disusun	Dokumen		Dokumen	12 Dokumen	12 Dokumen	**38,159,500**	**36,443,500**	**31,943,500**						12 Dokumen	**38,159,500**	
7	1	4	7.03	1	Sinergitas dengan Kepolisian Negara Republik Indonesia, Tentara Nasional Indonesia dan Instansi Vertikal di Wilayah Kecamatan	Jumlah Laporan Hasil Sinergitas dengan Kepolisian Negara Republik Indonesia, Tentara Nasional Indonesia dan Instansi Vertikal di Wilayah Kecamatan				1 Laporan	1 Laporan	38,159,500	36,443,500	31,943,500	Kab. Trenggalek, Trenggalek, Kelutan	Dana Transfer Umum-Dana Alokasi Umum	Memperkuat Stabilitas Polhukhankam Dan Transformasi Pelayanan Publik	Meningkatkan SDM Unggul, Inovatif dan Kolaboratif Mendukung Kemandirian Ekonomi dan Pengentasan Kemiskinan	Masyarakat Kelurahan	1 Laporan	38,159,500	KECAMATAN TRENGGALEK
									TOTAL			**10,023,012,280**	**9,240,374,436**	**8,990,217,668**							**10,023,012,280**	

Penetapan Perubahan Rencana Kerja Pemerintah Daerah (RKPD)
Kabupaten Trenggalek
Tahun 2023

Kode					Urusan/ Bidang Urusan/ Program/ Kegiatan/ Sub Kegiatan	Indikator Program/ Kegiatan/ Sub Kegiatan	Target Akhir Periode RPJMD	Realisasi Capaian RKPD Tahun 2021	Prakiraan Capaian Target RKPD Tahun 2022	Capaian Kinerja dan Kerangka Pendanaan									Kelompok Sasaran	Prakiraan Maju Rencana Tahun 2024		Perangkat Daerah Penanggung Jawab
										Target 2023		Pagu Indikatif			Lokasi	Sumber Dana	Prioritas			Target	Pagu Indikatif	
										Semula	Menjadi	RKPD 2023	APBD 2023	RKPD 2023 Perubahan			Nasional	Daerah				
7					**UNSUR KEWILAYAHAN**																	
7	**1**				**KECAMATAN**							**2,841,737,163**	**2,661,679,756**	**2,672,906,064**							**2,834,069,400**	
7	**1**	**1**			**PROGRAM PENUNJANG URUSAN PEMERINTAHAN DAERAH KABUPATEN/KOTA**	Cakupan pelayanan jasa administrasi perkantoran yang difasilitasi	%		%	100 %	100 %	**2,722,002,163**	**2,565,651,505**	**2,567,581,064**						100 %	**2,662,733,400**	
						Persentase Ketersediaan Dokumen Perencanaan, Penganggaran, dan Evaluasi Kinerja Perangkat Daerah	%		%	100 %	100 %									100 %		
						Persentase nilai aset dalam kondisi baik	%		%	100 %	100 %									100 %		
7	**1**	**1**	2.01		**Perencanaan, Penganggaran, dan Evaluasi Kinerja Perangkat Daerah**	Jumlah Dokumen Perencanaan, Penganggaran dan Evaluasi Kinerja Perangkat Daerah yang	Dokumen		Dokumen	45 Dokumen	45 Dokumen	**6,000,000**	**4,000,000**	**3,400,000**						45 Dokumen	**5,000,000**	
7	1	1	2.01	1	Penyusunan Dokumen Perencanaan Perangkat Daerah	Jumlah Dokumen Perencanaan Perangkat Daerah				12 Dokumen	12 Dokumen	3,000,000	2,000,000	1,700,000	Kab. Trenggalek, Panggul, Semua Kelurahan	PENDAPATAN ASLI DAERAH (PAD)	Memperkuat Stabilitas Polhukhankam Dan Transformasi Pelayanan Publik	Meningkatkan SDM Unggul, Inovatif dan Kolaboratif Mendukung Kemandirian Ekonomi dan Pengentasan Kemiskinan	Aparatur Kecamatan	12 Dokumen	2,500,000	KECAMATAN PANGGUL
7	1	1	2.01	6	Koordinasi dan Penyusunan Laporan Capaian Kinerja dan Ikhtisar Realisasi Kinerja SKPD	Jumlah Laporan Capaian Kinerja dan Ikhtisar Realisasi Kinerja SKPD dan Laporan Hasil Koordinasi Penyusunan Laporan Capaian Kinerja dan Ikhtisar Realisasi Kinerja SKPD				33 Laporan	33 Laporan	3,000,000	2,000,000	1,700,000	Kab. Trenggalek, Panggul, Semua Kelurahan	PENDAPATAN ASLI DAERAH (PAD)	Memperkuat Stabilitas Polhukhankam Dan Transformasi Pelayanan Publik	Meningkatkan SDM Unggul, Inovatif dan Kolaboratif Mendukung Kemandirian Ekonomi dan Pengentasan Kemiskinan	Aparatur Kecamatan	33 Laporan	2,500,000	KECAMATAN PANGGUL
7	**1**	**1**	2.02		**Administrasi Keuangan Perangkat Daerah**	Persentase Administrasi Keuangan Perangkat Daerah yang diselesaikan	%		%	100 %	100 %	**2,245,149,563**	**2,176,199,356**	**2,115,304,664**						100 %	**2,126,803,400**	
7	1	1	2.02	1	Penyediaan Gaji dan Tunjangan ASN	Jumlah Orang yang Menerima Gaji dan Tunjangan ASN				19 Orang/bulan	19 Orang/bulan	2,182,749,563	2,125,363,356	2,052,589,664	Kab. Trenggalek, Panggul, Semua Kelurahan	Dana Transfer Umum-Dana Alokasi Umum	Memperkuat Stabilitas Polhukhankam Dan Transformasi Pelayanan Publik	Meningkatkan SDM Unggul, Inovatif dan Kolaboratif Mendukung Kemandirian Ekonomi dan Pengentasan Kemiskinan	Aparatur Kecamatan	19 Orang/bulan	2,026,933,400	KECAMATAN PANGGUL
7	1	1	2.02	2	Penyediaan Administrasi Pelaksanaan Tugas ASN	Jumlah Dokumen Hasil Penyediaan Administrasi Pelaksanaan Tugas ASN				28 Dokumen	28 Dokumen	59,400,000	48,860,000	61,530,000	Kab. Trenggalek, Panggul, Semua Kelurahan	PENDAPATAN ASLI DAERAH (PAD)	Memperkuat Stabilitas Polhukhankam Dan Transformasi Pelayanan Publik	Meningkatkan SDM Unggul, Inovatif dan Kolaboratif Mendukung Kemandirian Ekonomi dan Pengentasan Kemiskinan	Aparatur Kecamatan	28 Dokumen	96,870,000	KECAMATAN PANGGUL

Kode					Urusan/ Bidang Urusan/ Program/ Kegiatan/ Sub Kegiatan	Indikator Program/ Kegiatan/ Sub Kegiatan	Target Akhir Periode RPJMD	Realisasi Capaian RKPD Tahun 2021	Prakiraan Capaian Target RKPD Tahun 2022	Capaian Kinerja dan Kerangka Pendanaan									Kelompok Sasaran	Prakiraan Maju Rencana Tahun 2024		Perangkat Daerah Penanggung Jawab
										Target 2023		Pagu Indikatif			Lokasi	Sumber Dana	Prioritas			Target	Pagu Indikatif	
										Semula	Menjadi	RKPD 2023	APBD 2023	RKPD 2023 Perubahan			Nasional	Daerah				
7	1	1	2.02	3	Pelaksanaan Penatausahaan dan Pengujian/Verifikasi Keuangan SKPD	Jumlah Dokumen Penatausahaan dan Pengujian/Verifikasi Keuangan SKPD				302 Dokumen	302 Dokumen	1,500,000	976,000	475,000	Kab. Trenggalek, Panggul, Semua Kelurahan	PENDAPATAN ASLI DAERAH (PAD)	Memperkuat Stabilitas Polhukhankam Dan Transformasi Pelayanan Publik	Meningkatkan SDM Unggul, Inovatif dan Kolaboratif Mendukung Kemandirian Ekonomi dan Pengentasan Kemiskinan	Aparatur Kecamatan	302 Dokumen	1,500,000	KECAMATAN PANGGUL
7	1	1	2.02	7	Koordinasi dan Penyusunan Laporan Keuangan Bulanan/ Triwulanan/ Semesteran SKPD	Jumlah Laporan Keuangan Bulanan/ Triwulanan/ Semesteran SKPD dan Laporan Koordinasi Penyusunan Laporan Keuangan Bulanan/Triwulanan/Semesteran SKPD				25 Laporan	25 Laporan	1,500,000	1,000,000	710,000	Kab. Trenggalek, Panggul, Semua Kelurahan	PENDAPATAN ASLI DAERAH (PAD)	Memperkuat Stabilitas Polhukhankam Dan Transformasi Pelayanan Publik	Meningkatkan SDM Unggul, Inovatif dan Kolaboratif Mendukung Kemandirian Ekonomi dan Pengentasan Kemiskinan	Aparatur Kecamatan	25 Laporan	1,500,000	KECAMATAN PANGGUL
7	**1**	**1**	2.03		**Administrasi Barang Milik Daerah pada Perangkat Daerah**	Persentase Administrasi Barang Milik Daerah yang diselesaikan	%		%	100 %	100 %	**14,065,000**	**3,745,000**	**6,145,000**						100 %	**13,680,000**	
7	1	1	2.03	6	Penatausahaan Barang Milik Daerah pada SKPD	Jumlah Laporan Penatausahaan Barang Milik Daerah pada SKPD				13 Laporan	13 Laporan	14,065,000	3,745,000	6,145,000	Kab. Trenggalek, Panggul, Semua Kelurahan	PENDAPATAN ASLI DAERAH (PAD)	Memperkuat Stabilitas Polhukhankam Dan Transformasi Pelayanan Publik	Meningkatkan SDM Unggul, Inovatif dan Kolaboratif Mendukung Kemandirian Ekonomi dan Pengentasan Kemiskinan	Aparatur Kecamatan	13 Laporan	13,680,000	KECAMATAN PANGGUL
7	**1**	**1**	2.05		**Administrasi Kepegawaian Perangkat Daerah**	Persentase Administrasi Kepegawaian Perangkat Daerah yang diselesaikan	%		%	100 %	100 %	**1,500,000**	**1,500,000**	**500,000**						100 %	**2,750,000**	
7	1	1	2.05	3	Pendataan dan Pengolahan Administrasi Kepegawaian	Jumlah Dokumen Pendataan dan Pengolahan Administrasi Kepegawaian				38 Dokumen	38 Dokumen	750,000	750,000	500,000	Kab. Trenggalek, Panggul, Semua Kelurahan	PENDAPATAN ASLI DAERAH (PAD)	Memperkuat Stabilitas Polhukhankam Dan Transformasi Pelayanan Publik	Meningkatkan SDM Unggul, Inovatif dan Kolaboratif Mendukung Kemandirian Ekonomi dan Pengentasan Kemiskinan	Aparatur Kecamatan	38 Dokumen	1,250,000	KECAMATAN PANGGUL
7	1	1	2.05	9	Pendidikan dan Pelatihan Pegawai Berdasarkan Tugas dan Fungsi	Jumlah Pegawai Berdasarkan Tugas dan Fungsi yang Mengikuti Pendidikan dan Pelatihan				2 Orang	2 Orang	750,000	750,000	0	Kab. Trenggalek, Panggul, Semua Kelurahan	PENDAPATAN ASLI DAERAH (PAD)	Memperkuat Stabilitas Polhukhankam Dan Transformasi Pelayanan Publik	Meningkatkan SDM Unggul, Inovatif dan Kolaboratif Mendukung Kemandirian Ekonomi dan Pengentasan Kemiskinan	Aparatur Kecamatan	2 Orang	1,500,000	KECAMATAN PANGGUL
7	**1**	**1**	2.06		**Administrasi Umum Perangkat Daerah**	Persentase Administrasi Umum Perangkat Daerah yang diselesaikan	%		%	100 %	100 %	**71,504,000**	**49,627,000**	**65,525,800**						100 %	**123,500,000**	
7	1	1	2.06	1	Penyediaan Komponen Instalasi Listrik/Penerangan Bangunan Kantor	Jumlah Paket Komponen Instalasi Listrik/Penerangan Bangunan Kantor yang Disediakan				4 Paket	4 Paket	6,000,000	3,750,000	3,750,000	Kab. Trenggalek, Panggul, Semua Kelurahan	PENDAPATAN ASLI DAERAH (PAD)	Memperkuat Stabilitas Polhukhankam Dan Transformasi Pelayanan Publik	Meningkatkan SDM Unggul, Inovatif dan Kolaboratif Mendukung Kemandirian Ekonomi dan Pengentasan Kemiskinan	Aparatur Kecamatan, Aparatur Pemerintahan Desa, Tamu dan Instansi Vertikal Lainnya	4 Paket	8,000,000	KECAMATAN PANGGUL

Kode					Urusan/ Bidang Urusan/ Program/ Kegiatan/ Sub Kegiatan	Indikator Program/ Kegiatan/ Sub Kegiatan	Target Akhir Periode RPJMD	Realisasi Capaian RKPD Tahun 2021	Prakiraan Capaian Target RKPD Tahun 2022	Capaian Kinerja dan Kerangka Pendanaan									Kelompok Sasaran	Prakiraan Maju Rencana Tahun 2024		Perangkat Daerah Penanggung Jawab
										Target 2023		Pagu Indikatif			Lokasi	Sumber Dana	Prioritas			Target	Pagu Indikatif	
										Semula	Menjadi	RKPD 2023	APBD 2023	RKPD 2023 Perubahan			Nasional	Daerah				
7	1	1	2.06	2	Penyediaan Peralatan dan Perlengkapan Kantor	Jumlah Paket Peralatan dan Perlengkapan Kantor yang Disediakan				4 Paket	4 Paket	2,500,000	2,500,000	2,500,000	Kab. Trenggalek, Panggul, Semua Kelurahan	PENDAPATAN ASLI DAERAH (PAD)	Memperkuat Stabilitas Polhukhankam Dan Transformasi Pelayanan Publik	Meningkatkan SDM Unggul, Inovatif dan Kolaboratif Mendukung Kemandirian Ekonomi dan Pengentasan Kemiskinan	Aparatur Kecamatan, Aparatur Pemerintahan Desa, Tamu dan Instansi Vertikal Lainnya	4 Paket	4,000,000	KECAMATAN PANGGUL
7	1	1	2.06	4	Penyediaan Bahan Logistik Kantor	Jumlah Paket Bahan Logistik Kantor yang Disediakan				4 Paket	4 Paket	4,000,000	3,000,000	3,000,000	Kab. Trenggalek, Panggul, Semua Kelurahan	PENDAPATAN ASLI DAERAH (PAD)	Memperkuat Stabilitas Polhukhankam Dan Transformasi Pelayanan Publik	Meningkatkan SDM Unggul, Inovatif dan Kolaboratif Mendukung Kemandirian Ekonomi dan Pengentasan Kemiskinan	Aparatur Kecamatan, Aparatur Pemerintahan Desa, Tamu dan Instansi Vertikal Lainnya	4 Paket	5,000,000	KECAMATAN PANGGUL
7	1	1	2.06	5	Penyediaan Barang Cetakan dan Penggandaan	Jumlah Paket Barang Cetakan dan Penggandaan yang Disediakan				4 Paket	4 Paket	3,500,000	2,000,000	3,150,000	Kab. Trenggalek, Panggul, Semua Kelurahan	PENDAPATAN ASLI DAERAH (PAD)	Memperkuat Stabilitas Polhukhankam Dan Transformasi Pelayanan Publik	Meningkatkan SDM Unggul, Inovatif dan Kolaboratif Mendukung Kemandirian Ekonomi dan Pengentasan Kemiskinan	Aparatur Kecamatan, Aparatur Pemerintahan Desa, Tamu dan Instansi Vertikal Lainnya	4 Paket	3,000,000	KECAMATAN PANGGUL
7	1	1	2.06	7	Penyediaan Bahan/Material	Jumlah Paket Bahan/Material yang Disediakan				4 Paket	4 Paket	20,000,000	17,180,000	17,947,800	Kab. Trenggalek, Panggul, Semua Kelurahan	PENDAPATAN ASLI DAERAH (PAD)	Memperkuat Stabilitas Polhukhankam Dan Transformasi Pelayanan Publik	Meningkatkan SDM Unggul, Inovatif dan Kolaboratif Mendukung Kemandirian Ekonomi dan Pengentasan Kemiskinan	Aparatur Kecamatan, Aparatur Pemerintahan Desa, Tamu dan Instansi Vertikal Lainnya	4 Paket	27,000,000	KECAMATAN PANGGUL
7	1	1	2.06	8	Fasilitasi Kunjungan Tamu	Jumlah Laporan Fasilitasi Kunjungan Tamu				12 Laporan	12 Laporan	3,000,000	4,137,000	4,137,000	Kab. Trenggalek, Panggul, Semua Kelurahan	PENDAPATAN ASLI DAERAH (PAD)	Memperkuat Stabilitas Polhukhankam Dan Transformasi Pelayanan Publik	Meningkatkan SDM Unggul, Inovatif dan Kolaboratif Mendukung Kemandirian Ekonomi dan Pengentasan Kemiskinan	Aparatur Kecamatan, Aparatur Pemerintahan Desa, Tamu dan Instansi Vertikal Lainnya	12 Laporan	4,000,000	KECAMATAN PANGGUL
7	1	1	2.06	9	Penyelenggaraan Rapat Koordinasi dan Konsultasi SKPD	Jumlah Laporan Penyelenggaraan Rapat Koordinasi dan Konsultasi SKPD				12 Laporan	12 Laporan	31,004,000	16,080,000	30,566,000	Kab. Trenggalek, Panggul, Semua Kelurahan	PENDAPATAN ASLI DAERAH (PAD)	Memperkuat Stabilitas Polhukhankam Dan Transformasi Pelayanan Publik	Meningkatkan SDM Unggul, Inovatif dan Kolaboratif Mendukung Kemandirian Ekonomi dan Pengentasan Kemiskinan	Aparatur Kecamatan, Aparatur Pemerintahan Desa, Tamu dan Instansi Vertikal Lainnya	12 Laporan	70,000,000	KECAMATAN PANGGUL
7	1	1	2.06	10	Penatausahaan Arsip Dinamis pada SKPD	Jumlah Dokumen Penatausahaan Arsip Dinamis pada SKPD				12 Dokumen	12 Dokumen	1,500,000	980,000	475,000	Kab. Trenggalek, Panggul, Semua Kelurahan	PENDAPATAN ASLI DAERAH (PAD)	Memperkuat Stabilitas Polhukhankam Dan Transformasi Pelayanan Publik	Meningkatkan SDM Unggul, Inovatif dan Kolaboratif Mendukung Kemandirian Ekonomi dan Pengentasan Kemiskinan	Aparatur Kecamatan, Aparatur Pemerintahan Desa, Tamu dan Instansi Vertikal Lainnya	12 Dokumen	2,500,000	KECAMATAN PANGGUL

Kode					Urusan/ Bidang Urusan/ Program/ Kegiatan/ Sub Kegiatan	Indikator Program/ Kegiatan/ Sub Kegiatan	Target Akhir Periode RPJMD	Realisasi Capaian RKPD Tahun 2021	Prakiraan Capaian Target RKPD Tahun 2022	Capaian Kinerja dan Kerangka Pendanaan									Kelompok Sasaran	Prakiraan Maju Rencana Tahun 2024		Perangkat Daerah Penanggung Jawab
										Target 2023		Pagu Indikatif			Lokasi	Sumber Dana	Prioritas			Target	Pagu Indikatif	
										Semula	Menjadi	RKPD 2023	APBD 2023	RKPD 2023 Perubahan			Nasional	Daerah				
7	**1**	**1**	2.07		**Pengadaan Barang Milik Daerah Penunjang Urusan Pemerintah Daerah**	Persentase Pengadaan Barang Milik Daerah yang diselesaikan	%		%	100 %	100 %	**38,200,000**	**7,770,000**	**0**						100 %	**41,500,000**	
7	1	1	2.07	1	Pengadaan Kendaraan Perorangan Dinas atau Kendaraan Dinas Jabatan	Jumlah Unit Kendaraan Perorangan Dinas atau Kendaraan Dinas Jabatan yang Disediakan				1 Unit	1 Unit	26,700,000	0	0	Kab. Trenggalek, Panggul, Semua Kelurahan	Dana Transfer Umum-Dana Alokasi Umum	Memperkuat Stabilitas Polhukhankam Dan Transformasi Pelayanan Publik	Meningkatkan SDM Unggul, Inovatif dan Kolaboratif Mendukung Kemandirian Ekonomi dan Pengentasan Kemiskinan	Sarana dan Prasarana Kecamatan	1 Unit	30,000,000	KECAMATAN PANGGUL
7	1	1	2.07	5	Pengadaan Mebel	Jumlah Paket Mebel yang Disediakan				1 Unit	1 Unit	4,000,000	0	0	Kab. Trenggalek, Panggul, Semua Kelurahan	Dana Transfer Umum-Dana Alokasi Umum	Memperkuat Stabilitas Polhukhankam Dan Transformasi Pelayanan Publik	Meningkatkan SDM Unggul, Inovatif dan Kolaboratif Mendukung Kemandirian Ekonomi dan Pengentasan Kemiskinan	Sarana dan Prasarana Kecamatan	1 Unit	4,000,000	KECAMATAN PANGGUL
7	1	1	2.07	6	Pengadaan Peralatan dan Mesin Lainnya	Jumlah Unit Peralatan dan Mesin Lainnya yang Disediakan				2 Unit	2 Unit	7,500,000	7,770,000	0	Kab. Trenggalek, Panggul, Semua Kelurahan	Dana Transfer Umum-Dana Alokasi Umum	Memperkuat Stabilitas Polhukhankam Dan Transformasi Pelayanan Publik	Meningkatkan SDM Unggul, Inovatif dan Kolaboratif Mendukung Kemandirian Ekonomi dan Pengentasan Kemiskinan	Sarana dan Prasarana Kecamatan	2 Unit	7,500,000	KECAMATAN PANGGUL
7	**1**	**1**	2.08		**Penyediaan Jasa Penunjang Urusan Pemerintahan Daerah**	Persentase Jasa Penunjang Urusan Pemerintahan Daerah yang diselesaikan	%		%	100 %	100 %	**292,583,600**	**275,927,399**	**329,438,600**						100 %	**289,500,000**	
7	1	1	2.08	2	Penyediaan Jasa Komunikasi, Sumber Daya Air dan Listrik	Jumlah Laporan Penyediaan Jasa Komunikasi, Sumber Daya Air dan Listrik yang Disediakan				24 Laporan	24 Laporan	42,500,000	45,343,799	59,855,000	Kab. Trenggalek, Panggul, Semua Kelurahan	Dana Transfer Umum-Dana Alokasi Umum	Memperkuat Stabilitas Polhukhankam Dan Transformasi Pelayanan Publik	Meningkatkan SDM Unggul, Inovatif dan Kolaboratif Mendukung Kemandirian Ekonomi dan Pengentasan Kemiskinan	Sarana dan Prasarana serta Aparatur Kecamatan	24 Laporan	40,000,000	KECAMATAN PANGGUL
7	1	1	2.08	4	Penyediaan Jasa Pelayanan Umum Kantor	Jumlah Laporan Penyediaan Jasa Pelayanan Umum Kantor yang Disediakan				13 Laporan	13 Laporan	250,083,600	230,583,600	269,583,600	Kab. Trenggalek, Panggul, Semua Kelurahan	PENDAPATAN ASLI DAERAH (PAD)	Memperkuat Stabilitas Polhukhankam Dan Transformasi Pelayanan Publik	Meningkatkan SDM Unggul, Inovatif dan Kolaboratif Mendukung Kemandirian Ekonomi dan Pengentasan Kemiskinan	Sarana dan Prasarana serta Aparatur Kecamatan	13 Laporan	249,500,000	KECAMATAN PANGGUL
7	**1**	**1**	2.09		**Pemeliharaan Barang Milik Daerah Penunjang Urusan Pemerintahan Daerah**	Persentase BMD penunjang urusan pemerintahan daerah yang dipelihara	%		%	100 %	100 %	**53,000,000**	**46,882,750**	**47,267,000**						100 %	**60,000,000**	
7	1	1	2.09	2	Penyediaan Jasa Pemeliharaan, Biaya Pemeliharaan, Pajak dan Perizinan Kendaraan Dinas Operasional atau Lapangan	Jumlah Kendaraan Dinas Operasional atau Lapangan yang Dipelihara dan dibayarkan Pajak dan Perizinannya				11 Unit	11 Unit	30,000,000	30,332,750	36,232,000	Kab. Trenggalek, Panggul, Semua Kelurahan	Dana Transfer Umum-Dana Alokasi Umum	Memperkuat Stabilitas Polhukhankam Dan Transformasi Pelayanan Publik	Meningkatkan SDM Unggul, Inovatif dan Kolaboratif Mendukung Kemandirian Ekonomi dan Pengentasan Kemiskinan	Sarana dan Prasarana Kecamatan	11 Unit	37,500,000	KECAMATAN PANGGUL

Kode					Urusan/ Bidang Urusan/ Program/ Kegiatan/ Sub Kegiatan	Indikator Program/ Kegiatan/ Sub Kegiatan	Target Akhir Periode RPJMD	Realisasi Capaian RKPD Tahun 2021	Prakiraan Capaian Target RKPD Tahun 2022	Capaian Kinerja dan Kerangka Pendanaan									Kelompok Sasaran	Prakiraan Maju Rencana Tahun 2024		Perangkat Daerah Penanggung Jawab
										Target 2023		Pagu Indikatif			Lokasi	Sumber Dana	Prioritas			Target	Pagu Indikatif	
										Semula	Menjadi	RKPD 2023	APBD 2023	RKPD 2023 Perubahan			Nasional	Daerah				
7	1	1	2.09	5	Pemeliharaan Mebel	Jumlah Mebel yang Dipelihara				5 Unit	5 Unit	3,000,000	0	0	Kab. Trenggalek, Panggul, Semua Kelurahan	Dana Transfer Umum-Dana Alokasi Umum	Memperkuat Stabilitas Polhukhankam Dan Transformasi Pelayanan Publik	Meningkatkan SDM Unggul, Inovatif dan Kolaboratif Mendukung Kemandirian Ekonomi dan Pengentasan Kemiskinan	Sarana dan Prasarana Kecamatan	5 Unit	2,500,000	KECAMATAN PANGGUL
7	1	1	2.09	6	Pemeliharaan Peralatan dan Mesin Lainnya	Jumlah Peralatan dan Mesin Lainnya yang Dipelihara				16 Unit	16 Unit	5,000,000	3,615,000	4,060,000	Kab. Trenggalek, Panggul, Semua Kelurahan	Dana Transfer Umum-Dana Alokasi Umum	Memperkuat Stabilitas Polhukhankam Dan Transformasi Pelayanan Publik	Meningkatkan SDM Unggul, Inovatif dan Kolaboratif Mendukung Kemandirian Ekonomi dan Pengentasan Kemiskinan	Sarana dan Prasarana Kecamatan	16 Unit	5,000,000	KECAMATAN PANGGUL
7	1	1	2.09	10	Pemeliharaan/Rehabilitasi Sarana dan Prasarana Gedung Kantor atau Bangunan Lainnya	Jumlah Sarana dan Prasarana Gedung Kantor atau Bangunan Lainnya yang Dipelihara/Direhabilitasi				3 Unit	3 Unit	15,000,000	12,935,000	6,975,000	Kab. Trenggalek, Panggul, Semua Kelurahan	Dana Transfer Umum-Dana Alokasi Umum	Memperkuat Stabilitas Polhukhankam Dan Transformasi Pelayanan Publik	Meningkatkan SDM Unggul, Inovatif dan Kolaboratif Mendukung Kemandirian Ekonomi dan Pengentasan Kemiskinan	Sarana dan Prasarana Kecamatan	3 Unit	15,000,000	KECAMATAN PANGGUL
7	**1**	**2**			**PROGRAM PENYELENGGARAAN PEMERINTAHAN DAN PELAYANAN PUBLIK**	Persentase Penyelenggaraan Pemerintahan dan Pelayanan Publik yang dilaksanakan	%		%	100 %	100 %	**51,235,000**	**48,680,000**	**50,585,000**						100 %	**53,911,000**	
7	**1**	**2**	2.01		**Koordinasi Penyelenggaraan Kegiatan Pemerintahan di Tingkat Kecamatan**	Jumlah Laporan Koordinasi Penyelenggaraan Kegiatan Pemerintahan di Tingkat Kecamatan yang	Laporan		Laporan	4 Laporan	4 Laporan	**12,235,000**	**12,235,000**	**12,235,000**						4 Laporan	**13,500,000**	
7	1	2	2.01	1	Koordinasi/Sinergi Perencanaan dan Pelaksanaan Kegiatan Pemerintahan dengan Perangkat Daerah dan Instansi Vertikal Terkait	Jumlah Laporan Koordinasi/Sinergi Perencanaan dan Pelaksanaan Kegiatan Pemerintahan dengan Perangkat Daerah dan Instansi Vertikal Terkait				2 Laporan	2 Laporan	12,235,000	12,235,000	12,235,000	Kab. Trenggalek, Panggul, Semua Kelurahan	Dana Transfer Umum-Dana Alokasi Umum	Memperkuat Stabilitas Polhukhankam Dan Transformasi Pelayanan Publik	Meningkatkan SDM Unggul, Inovatif dan Kolaboratif Mendukung Kemandirian Ekonomi dan Pengentasan Kemiskinan	Aparatur Kecamatan, Aparatur Pemerintahan Desa, Instansi Vertikal Lainnya dan Masyarakat	2 Laporan	13,500,000	KECAMATAN PANGGUL
7	**1**	**2**	2.04		**Pelaksanaan Urusan Pemerintahan yang Dilimpahkan kepada Camat**	Jumlah Laporan Hasil Pelaksanaan Urusan Pemerintahan yang Dilimpahkan kepada Camat yang disusun	Laporan		Laporan	28 Laporan	28 Laporan	**39,000,000**	**36,445,000**	**38,350,000**						28 Laporan	**40,411,000**	
7	1	2	2.04	2	Pelaksanaan Urusan Pemerintahan yang terkait dengan Nonperizinan	Jumlah Laporan Pelaksanaan Non Perizinan pada Urusan Pemerintahan				12 Laporan	12 Laporan	5,000,000	5,000,000	5,000,000	Kab. Trenggalek, Panggul, Semua Kelurahan	Dana Transfer Umum-Dana Alokasi Umum	Memperkuat Stabilitas Polhukhankam Dan Transformasi Pelayanan Publik	Meningkatkan SDM Unggul, Inovatif dan Kolaboratif Mendukung Kemandirian Ekonomi dan Pengentasan Kemiskinan	Aparatur Kecamatan, Organisasi Kemasyarakatan dan Masyarakat Umum	12 Laporan	6,400,000	KECAMATAN PANGGUL

Kode					Urusan/ Bidang Urusan/ Program/ Kegiatan/ Sub Kegiatan	Indikator Program/ Kegiatan/ Sub Kegiatan	Target Akhir Periode RPJMD	Realisasi Capaian RKPD Tahun 2021	Prakiraan Capaian Target RKPD Tahun 2022	Capaian Kinerja dan Kerangka Pendanaan									Kelompok Sasaran	Prakiraan Maju Rencana Tahun 2024		Perangkat Daerah Penanggung Jawab
										Target 2023		Pagu Indikatif			Lokasi	Sumber Dana	Prioritas			Target	Pagu Indikatif	
										Semula	Menjadi	RKPD 2023	APBD 2023	RKPD 2023 Perubahan			Nasional	Daerah				
7	1	2	2.04	3	Pelaksanaan Urusan Pemerintahan yang Terkait dengan Kewenangan Lain yang Dilimpahkan	Jumlah Laporan Pelaksanaan Kewenangan Lain yang Dilimpahkan				12 Laporan	12 Laporan	34,000,000	31,445,000	33,350,000	Kab. Trenggalek, Panggul, Semua Kelurahan	Dana Transfer Umum-Dana Alokasi Umum	Memperkuat Stabilitas Polhukhankam Dan Transformasi Pelayanan Publik	Meningkatkan SDM Unggul, Inovatif dan Kolaboratif Mendukung Kemandirian Ekonomi dan Pengentasan Kemiskinan	Aparatur Kecamatan, Organisasi Kemasyarakatan dan Masyarakat Umum	12 Laporan	34,011,000	KECAMATAN PANGGUL
7	**1**	**3**			**PROGRAM PEMBERDAYAAN MASYARAKAT DESA DAN KELURAHAN**	Persentase capaian kegiatan pemberdayaan masyarakat desa dan kelurahan yang dilaksanakan	%		%	100 %	100 %	**10,000,000**	**11,390,001**	**11,295,000**						100 %	**32,750,000**	
7	**1**	**3**	2.01		**Koordinasi Kegiatan Pemberdayaan Desa**	Jumlah Laporan Koordinasi Kegiatan Pemberdayaan Desa yang disusun	Laporan		Laporan	2 Laporan	2 Laporan	**10,000,000**	**11,390,001**	**11,295,000**						2 Laporan	**32,750,000**	
7	1	3	2.01	3	Peningkatan Efektifitas Kegiatan Pemberdayaan Masyarakat di Wilayah Kecamatan	Jumlah Laporan Peningkatan Efektivitas Kegiatan Pemberdayaan Masyarakat di Wilayah Kecamatan				2 Laporan	2 Laporan	10,000,000	11,390,001	11,295,000	Kab. Trenggalek, Panggul, Semua Kelurahan	Dana Transfer Umum-Dana Alokasi Umum	Memperkuat Stabilitas Polhukhankam Dan Transformasi Pelayanan Publik	Meningkatkan SDM Unggul, Inovatif dan Kolaboratif Mendukung Kemandirian Ekonomi dan Pengentasan Kemiskinan	Aparatur Kecamatan, Pelaku Usaha Mikro Kecil dan Menengah serta Masyarakat Umum	2 Laporan	32,750,000	KECAMATAN PANGGUL
7	**1**	**4**			**PROGRAM KOORDINASI KETENTRAMAN DAN**	Persentase Konflik yang ditindaklanjuti	%		%	100 %	100 %	**40,000,000**	**17,668,250**	**29,395,000**						100 %	**60,925,000**	
7	**1**	**4**	2.01		**Koordinasi Upaya Penyelenggaraan Ketenteraman dan Ketertiban Umum**	Jumlah Laporan Hasil Koordinasi upaya penyelenggaraan ketentraman dan ketertiban umum yang disusun	Laporan		Laporan	18 Laporan	18 Laporan	**40,000,000**	**17,668,250**	**29,395,000**						18 Laporan	**60,925,000**	
7	1	4	2.01	1	Sinergitas dengan Kepolisian Negara Republik Indonesia, Tentara Nasional Indonesia dan Instansi Vertikal di Wilayah Kecamatan	Jumlah Laporan Hasil Sinergitas dengan Kepolisian Negara Republik Indonesia, Tentara Nasional Indonesia dan Instansi Vertikal di Wilayah Kecamatan				12 Laporan	12 Laporan	15,000,000	4,103,250	3,800,000	Kab. Trenggalek, Panggul, Semua Kelurahan	Dana Transfer Umum-Dana Alokasi Umum	Memperkuat Stabilitas Polhukhankam Dan Transformasi Pelayanan Publik	Meningkatkan SDM Unggul, Inovatif dan Kolaboratif Mendukung Kemandirian Ekonomi dan Pengentasan Kemiskinan	POLRI, TNI, Aparatur Kecamatan, Tokoh Agama dan Tokoh Masyarakat	12 Laporan	30,000,000	KECAMATAN PANGGUL
7	1	4	2.01	2	Harmonisasi Hubungan dengan Tokoh Agama dan Tokoh Masyarakat	Jumlah Laporan Pelaksanaan Harmonisasi Hubungan dengan Tokoh Agama dan Tokoh Masyarakat				6 Laporan	6 Laporan	25,000,000	13,565,000	25,595,000	Kab. Trenggalek, Panggul, Semua Kelurahan	Dana Transfer Umum-Dana Alokasi Umum	Memperkuat Stabilitas Polhukhankam Dan Transformasi Pelayanan Publik	Meningkatkan SDM Unggul, Inovatif dan Kolaboratif Mendukung Kemandirian Ekonomi dan Pengentasan Kemiskinan	POLRI, TNI, Aparatur Kecamatan, Tokoh Agama dan Tokoh Masyarakat	6 Laporan	30,925,000	KECAMATAN PANGGUL
7	**1**	**6**			**PROGRAM PEMBINAAN DAN PENGAWASAN PEMERINTAHAN DESA**	Persentase dokumen/laporan perencanaan, penganggaran dan pelaporan desa yang disusun dengan benar dan tepat waktu	%		%	100 %	100 %	**18,500,000**	**18,290,000**	**14,050,000**						100 %	**23,750,000**	

Kode					Urusan/ Bidang Urusan/ Program/ Kegiatan/ Sub Kegiatan	Indikator Program/ Kegiatan/ Sub Kegiatan	Target Akhir Periode RPJMD	Realisasi Capaian RKPD Tahun 2021	Prakiraan Capaian Target RKPD Tahun 2022	Capaian Kinerja dan Kerangka Pendanaan								Kelompok Sasaran	Prakiraan Maju Rencana Tahun 2024		Perangkat Daerah Penanggung Jawab
										Target 2023		Pagu Indikatif			Lokasi	Sumber Dana	Prioritas			Target	Pagu Indikatif	
										Semula	Menjadi	RKPD 2023	APBD 2023	RKPD 2023 Perubahan			Nasional	Daerah				
7	**1**	**6**	2.01		**Fasilitasi, Rekomendasi dan Koordinasi Pembinaan dan Pengawasan Pemerintahan Desa**	Jumlah Laporan Hasil Fasilitasi, Rekomendasi dan Koordinasi Pembinaan dan Pengawasan Pemerintahan Desa yang	Dokumen		Dokumen	24 Dokumen	24 Dokumen	**18,500,000**	**18,290,000**	**14,050,000**						24 Dokumen	**23,750,000**	
7	1	6	2.01	2	Fasilitasi Administrasi Tata Pemerintahan Desa	Jumlah Dokumen yang Difasilitasi dalam rangka Administrasi Tata Pemerintahan Desa				12 Dokumen	12 Dokumen	9,000,000	8,990,000	7,400,000	Kab. Trenggalek, Panggul, Semua Kelurahan	Dana Transfer Umum-Dana Alokasi Umum	Memperkuat Stabilitas Polhukhankam Dan Transformasi Pelayanan Publik	Meningkatkan SDM Unggul, Inovatif dan Kolaboratif Mendukung Kemandirian Ekonomi dan Pengentasan Kemiskinan	Aparatur Kecamatan dan Aparatur Pemerintahan Desa	12 Dokumen	13,000,000	KECAMATAN PANGGUL
7	1	6	2.01	3	Fasilitasi Pengelolaan Keuangan Desa dan Pendayagunaan Aset Desa	Jumlah Dokumen yang Difasilitasi dalam rangka Pengelolaan Keuangan Desa dan Pendayagunaan Aset Desa				12 Dokumen	12 Dokumen	9,500,000	9,300,000	6,650,000	Kab. Trenggalek, Panggul, Semua Kelurahan	Dana Transfer Umum-Dana Alokasi Umum	Memperkuat Stabilitas Polhukhankam Dan Transformasi Pelayanan Publik	Meningkatkan SDM Unggul, Inovatif dan Kolaboratif Mendukung Kemandirian Ekonomi dan Pengentasan Kemiskinan	Aparatur Kecamatan dan Aparatur Pemerintahan Desa	12 Dokumen	10,750,000	KECAMATAN PANGGUL
									TOTAL			**2,841,737,163**	**2,661,679,756**	**2,672,906,064**							**2,834,069,400**	

Penetapan Perubahan Rencana Kerja Pemerintah Daerah (RKPD)
Kabupaten Trenggalek
Tahun 2023

Kode					Urusan/ Bidang Urusan/ Program/ Kegiatan/ Sub Kegiatan	Indikator Program/ Kegiatan/ Sub Kegiatan	Target Akhir Periode RPJMD	Realisasi Capaian RKPD Tahun 2021	Prakiraan Capaian Target RKPD Tahun 2022	Capaian Kinerja dan Kerangka Pendanaan									Kelompok Sasaran	Prakiraan Maju Rencana Tahun 2024		Perangkat Daerah Penanggung Jawab
										Target 2023		Pagu Indikatif			Lokasi	Sumber Dana	Prioritas			Target	Pagu Indikatif	
										Semula	Menjadi	RKPD 2023	APBD 2023	RKPD 2023 Perubahan			Nasional	Daerah				
7					**UNSUR KEWILAYAHAN**																	
7	**1**				**KECAMATAN**							**2,486,253,481**	**2,389,487,007**	**2,236,033,374**							**2,556,065,681**	
7	**1**	**1**			**PROGRAM PENUNJANG URUSAN PEMERINTAHAN DAERAH KABUPATEN/KOTA**	Cakupan pelayanan jasa administrasi perkantoran yang difasilitasi	%		%	100 %	100 %	**2,364,253,481**	**2,311,494,344**	**2,149,802,509**						100 %	**2,456,065,681**	
						Persentase Ketersediaan Dokumen Perencanaan, Penganggaran, dan Evaluasi Kinerja Perangkat Daerah	%		%	100 %	100 %									100 %		
						Persentase nilai aset dalam kondisi baik	%		%	100 %	100 %									100 %		
7	**1**	**1**	2.01		**Perencanaan, Penganggaran, dan Evaluasi Kinerja Perangkat Daerah**	Jumlah Dokumen Perencanaan, Penganggaran, dan Evaluasi Kinerja Perangkat Daerah yang	Dokumen		Dokumen	8 Dokumen	59 Dokumen	**3,000,000**	**1,907,172**	**1,907,172**						59 Dokumen	**3,000,000**	
7	1	1	2.01	1	Penyusunan Dokumen Perencanaan Perangkat Daerah	Jumlah Dokumen Perencanaan Perangkat Daerah				8 Dokumen	14 Dokumen	1,500,000	953,586	953,586	Kab. Trenggalek, Suruh, Suruh	Dana Transfer Umum - Dana Alokasi Umum	Memperkuat Stabilitas Polhukhankam Dan Transformasi Pelayanan Publik	Meningkatkan SDM Unggul, Inovatif dan Kolaboratif Mendukung Kemandirian Ekonomi dan Pengentasan Kemiskinan	Aparatur Kecamatan Suruh	14 Dokumen	1,500,000	KECAMATAN SURUH
7	1	1	2.01	6	Koordinasi dan Penyusunan Laporan Capaian Kinerja dan Ikhtisar Realisasi Kinerja SKPD	Jumlah Laporan Capaian Kinerja dan Ikhtisar Realisasi Kinerja SKPD dan Laporan Hasil Koordinasi Penyusunan Laporan Capaian Kinerja dan Ikhtisar Realisasi Kinerja SKPD				26 Laporan	45 Laporan	1,500,000	953,586	953,586	Kab. Trenggalek, Suruh, Suruh	Dana Transfer Umum-Dana Alokasi Umum	Memperkuat Stabilitas Polhukhankam Dan Transformasi Pelayanan Publik	Meningkatkan SDM Unggul, Inovatif dan Kolaboratif Mendukung Kemandirian Ekonomi dan Pengentasan Kemiskinan	Aparatur Kecamatan Suruh	45 Laporan	1,500,000	KECAMATAN SURUH
7	**1**	**1**	2.02		**Administrasi Keuangan Perangkat Daerah**	Persentase Administrasi Keuangan Perangkat Daerah yang diselesaikan	%		%	100 %	100 %	**2,153,587,681**	**2,169,919,653**	**1,977,296,020**						100 %	**2,153,587,681**	
7	1	1	2.02	1	Penyediaan Gaji dan Tunjangan ASN	Jumlah Orang yang Menerima Gaji dan Tunjangan ASN				17 Orang/bulan	16 Orang/bulan	2,096,805,681	2,108,109,707	1,907,256,074	Kab. Trenggalek, Suruh, Suruh	Dana Transfer Umum-Dana Alokasi Umum	Memperkuat Stabilitas Polhukhankam Dan Transformasi Pelayanan Publik	Meningkatkan SDM Unggul, Inovatif dan Kolaboratif Mendukung Kemandirian Ekonomi dan Pengentasan Kemiskinan	Aparatur Kecamatan Suruh	16 Orang/bulan	2,096,805,681	KECAMATAN SURUH
7	1	1	2.02	2	Penyediaan Administrasi Pelaksanaan Tugas ASN	Jumlah Dokumen Hasil Penyediaan Administrasi Pelaksanaan Tugas ASN				50 Dokumen	50 Dokumen	54,282,000	60,150,000	68,380,000	Kab. Trenggalek, Suruh, Suruh	Dana Transfer Umum - Dana Alokasi Umum	Memperkuat Stabilitas Polhukhankam Dan Transformasi Pelayanan Publik	Meningkatkan SDM Unggul, Inovatif dan Kolaboratif Mendukung Kemandirian Ekonomi dan Pengentasan Kemiskinan	Aparatur Kecamatan Suruh	50 Dokumen	54,282,000	KECAMATAN SURUH

Kode					Urusan/ Bidang Urusan/ Program/ Kegiatan/ Sub Kegiatan	Indikator Program/ Kegiatan/ Sub Kegiatan	Target Akhir Periode RPJMD	Realisasi Capaian RKPD Tahun 2021	Prakiraan Capaian Target RKPD Tahun 2022	Capaian Kinerja dan Kerangka Pendanaan									Kelompok Sasaran	Prakiraan Maju Rencana Tahun 2024		Perangkat Daerah Penanggung Jawab
										Target 2023		Pagu Indikatif			Lokasi	Sumber Dana	Prioritas			Target	Pagu Indikatif	
										Semula	Menjadi	RKPD 2023	APBD 2023	RKPD 2023 Perubahan			Nasional	Daerah				
7	1	1	2.02	3	Pelaksanaan Penatausahaan dan Pengujian/Verifikasi Keuangan SKPD	Jumlah Dokumen Penatausahaan dan Pengujian/Verifikasi Keuangan SKPD				340 Dokumen	291 Dokumen	1,000,000	953,586	953,586	Kab. Trenggalek, Suruh, Suruh	Dana Transfer Umum-Dana Alokasi Umum	Memperkuat Stabilitas Polhukhankam Dan Transformasi Pelayanan Publik	Meningkatkan SDM Unggul, Inovatif dan Kolaboratif Mendukung Kemandirian Ekonomi dan Pengentasan Kemiskinan	Aparatur Kecamatan Suruh	291 Dokumen	1,000,000	KECAMATAN SURUH
7	1	1	2.02	7	Koordinasi dan Penyusunan Laporan Keuangan Bulanan/ Triwulanan/ Semesteran SKPD	Jumlah Laporan Keuangan Bulanan/ Triwulanan/ Semesteran SKPD dan Laporan Koordinasi Penyusunan Laporan Keuangan Bulanan/Triwulanan/Semesteran SKPD				38 Laporan	38 Laporan	1,500,000	706,360	706,360	Kab. Trenggalek, Suruh, Suruh	Dana Transfer Umum - Dana Alokasi Umum	Memperkuat Stabilitas Polhukhankam Dan Transformasi Pelayanan Publik	Meningkatkan SDM Unggul, Inovatif dan Kolaboratif Mendukung Kemandirian Ekonomi dan Pengentasan Kemiskinan	Aparatur Kecamatan Suruh	38 Laporan	1,500,000	KECAMATAN SURUH
7	**1**	**1**	2.03		**Administrasi Barang Milik Daerah pada Perangkat Daerah**	Persentase Administrasi Barang Milik Daerah yang diselesaikan	%		%	100 %	100 %	**2,000,000**	**953,586**	**2,977,586**						100 %	**2,000,000**	
7	1	1	2.03	6	Penatausahaan Barang Milik Daerah pada SKPD	Jumlah Laporan Penatausahaan Barang Milik Daerah pada SKPD				27 Laporan	29 Laporan	2,000,000	953,586	2,977,586	Kab. Trenggalek, Suruh, Suruh	Dana Transfer Umum-Dana Alokasi Umum	Memperkuat Stabilitas Polhukhankam Dan Transformasi Pelayanan Publik	Meningkatkan SDM Unggul, Inovatif dan Kolaboratif Mendukung Kemandirian Ekonomi dan Pengentasan Kemiskinan	Aparatur Kecamatan Suruh	29 Laporan	2,000,000	KECAMATAN SURUH
7	**1**	**1**	2.05		**Administrasi Kepegawaian Perangkat Daerah**	Persentase Administrasi Kepegawaian Perangkat Daerah yang diselesaikan	%		%	100 %	100 %	**1,000,000**	**441,475**	**441,475**						100 %	**1,000,000**	
7	1	1	2.05	3	Pendataan dan Pengolahan Administrasi Kepegawaian	Jumlah Dokumen Pendataan dan Pengolahan Administrasi Kepegawaian				59 Dokumen	43 Dokumen	1,000,000	441,475	441,475	Kab. Trenggalek, Suruh, Suruh	Dana Transfer Umum-Dana Alokasi Umum	Memperkuat Stabilitas Polhukhankam Dan Transformasi Pelayanan Publik	Meningkatkan SDM Unggul, Inovatif dan Kolaboratif Mendukung Kemandirian Ekonomi dan Pengentasan Kemiskinan	Pegawai Kecamatan Suruh	43 Dokumen	1,000,000	KECAMATAN SURUH
7	**1**	**1**	2.06		**Administrasi Umum Perangkat Daerah**	Persentase Administrasi Umum Perangkat Daerah yang diselesaikan	%		%	100 %	100 %	**77,478,000**	**56,297,842**	**67,252,848**						100 %	**122,573,091**	
7	1	1	2.06	1	Penyediaan Komponen Instalasi Listrik/Penerangan Bangunan Kantor	Jumlah Paket Komponen Instalasi Listrik/Penerangan Bangunan Kantor yang Disediakan				2 Paket	2 Paket	5,000,000	1,298,946	1,298,946	Kab. Trenggalek, Suruh, Suruh	Dana Transfer Umum-Dana Alokasi Umum	Memperkuat Stabilitas Polhukhankam Dan Transformasi Pelayanan Publik	Meningkatkan SDM Unggul, Inovatif dan Kolaboratif Mendukung Kemandirian Ekonomi dan Pengentasan Kemiskinan	Aparatur Kecamatan Suruh	2 Paket	6,000,000	KECAMATAN SURUH
7	1	1	2.06	2	Penyediaan Peralatan dan Perlengkapan Kantor	Jumlah Paket Peralatan dan Perlengkapan Kantor yang Disediakan				3 Paket	4 Paket	15,000,000	4,058,471	4,058,471	Kab. Trenggalek, Suruh, Suruh	Dana Transfer Umum-Dana Alokasi Umum	Memperkuat Stabilitas Polhukhankam Dan Transformasi Pelayanan Publik	Meningkatkan SDM Unggul, Inovatif dan Kolaboratif Mendukung Kemandirian Ekonomi dan Pengentasan Kemiskinan	Aparatur Kecamatan Suruh	4 Paket	26,000,000	KECAMATAN SURUH

Kode					Urusan/ Bidang Urusan/ Program/ Kegiatan/ Sub Kegiatan	Indikator Program/ Kegiatan/ Sub Kegiatan	Target Akhir Periode RPJMD	Realisasi Capaian RKPD Tahun 2021	Prakiraan Capaian Target RKPD Tahun 2022	Capaian Kinerja dan Kerangka Pendanaan									Kelompok Sasaran	Prakiraan Maju Rencana Tahun 2024		Perangkat Daerah Penanggung Jawab
										Target 2023		Pagu Indikatif			Lokasi	Sumber Dana	Prioritas			Target	Pagu Indikatif	
										Semula	Menjadi	RKPD 2023	APBD 2023	RKPD 2023 Perubahan			Nasional	Daerah				
7	1	1	2.06	4	Penyediaan Bahan Logistik Kantor	Jumlah Paket Bahan Logistik Kantor yang Disediakan				2 Paket	4 Paket	4,000,000	1,870,000	1,870,000	Kab. Trenggalek, Suruh, Suruh	Dana Transfer Umum-Dana Alokasi Umum	Memperkuat Stabilitas Polhukhankam Dan Transformasi Pelayanan Publik	Meningkatkan SDM Unggul, Inovatif dan Kolaboratif Mendukung Kemandirian Ekonomi dan Pengentasan Kemiskinan	Aparatur Kecamatan Suruh	4 Paket	4,000,000	KECAMATAN SURUH
7	1	1	2.06	5	Penyediaan Barang Cetakan dan Penggandaan	Jumlah Paket Barang Cetakan dan Penggandaan yang Disediakan				3 Paket	4 Paket	7,298,000	5,000,000	5,000,000	Kab. Trenggalek, Suruh, Suruh	Dana Transfer Umum - Dana Alokasi Umum	Memperkuat Stabilitas Polhukhankam Dan Transformasi Pelayanan Publik	Meningkatkan SDM Unggul, Inovatif dan Kolaboratif Mendukung Kemandirian Ekonomi dan Pengentasan Kemiskinan	Aparatur Kecamatan Suruh	4 Paket	7,073,091	KECAMATAN SURUH
7	1	1	2.06	7	Penyediaan Bahan/Material	Jumlah Paket Bahan/Material yang Disediakan				3 Paket	4 Paket	20,000,000	20,000,000	20,000,000	Kab. Trenggalek, Suruh, Suruh	Dana Transfer Umum-Dana Alokasi Umum	Memperkuat Stabilitas Polhukhankam Dan Transformasi Pelayanan Publik	Meningkatkan SDM Unggul, Inovatif dan Kolaboratif Mendukung Kemandirian Ekonomi dan Pengentasan Kemiskinan	Aparatur Kecamatan Suruh	4 Paket	35,000,000	KECAMATAN SURUH
7	1	1	2.06	8	Fasilitasi Kunjungan Tamu	Jumlah Laporan Fasilitasi Kunjungan Tamu				0 Laporan	0 Laporan	2,500,000	0	0	Kab. Trenggalek, Suruh, Suruh	Dana Transfer Umum-Dana Alokasi Umum	Memperkuat Stabilitas Polhukhankam Dan Transformasi Pelayanan Publik	Meningkatkan SDM Unggul, Inovatif dan Kolaboratif Mendukung Kemandirian Ekonomi dan Pengentasan Kemiskinan	Aparatur Kecamatan Suruh	0 Laporan	2,500,000	KECAMATAN SURUH
7	1	1	2.06	9	Penyelenggaraan Rapat Koordinasi dan Konsultasi SKPD	Jumlah Laporan Penyelenggaraan Rapat Koordinasi dan Konsultasi SKPD				12 Laporan	12 Laporan	23,680,000	24,070,425	35,025,431	Kab. Trenggalek, Suruh, Suruh	Dana Transfer Umum - Dana Alokasi Umum	Memperkuat Stabilitas Polhukhankam Dan Transformasi Pelayanan Publik	Meningkatkan SDM Unggul, Inovatif dan Kolaboratif Mendukung Kemandirian Ekonomi dan Pengentasan Kemiskinan	Aparatur Kecamatan Suruh	12 Laporan	42,000,000	KECAMATAN SURUH
7	**1**	**1**	2.07		**Pengadaan Barang Milik Daerah Penunjang Urusan Pemerintah Daerah**	Persentase Pengadaan Barang Milik Daerah yang diselesaikan	%		%	100 %	100 %	**17,000,000**	**5,186,261**	**14,836,261**						100 %	**45,000,000**	
7	1	1	2.07	6	Pengadaan Peralatan dan Mesin Lainnya	Jumlah Unit Peralatan dan Mesin Lainnya yang Disediakan				1 Unit	2 Unit	17,000,000	5,186,261	14,836,261	Kab. Trenggalek, Suruh, Suruh	Dana Transfer Umum - Dana Alokasi Umum	Memperkuat Stabilitas Polhukhankam Dan Transformasi Pelayanan Publik	Meningkatkan SDM Unggul, Inovatif dan Kolaboratif Mendukung Kemandirian Ekonomi dan Pengentasan Kemiskinan	Aparatur Kecamatan Suruh	2 Unit	45,000,000	KECAMATAN SURUH
7	**1**	**1**	2.08		**Penyediaan Jasa Penunjang Urusan Pemerintahan Daerah**	Persentase Jasa Penunjang Urusan Pemerintahan Daerah yang diselesaikan	%		%	100 %	100 %	**54,867,800**	**52,117,800**	**54,517,800**						100 %	**65,800,000**	

Kode					Urusan/ Bidang Urusan/ Program/ Kegiatan/ Sub Kegiatan	Indikator Program/ Kegiatan/ Sub Kegiatan	Target Akhir Periode RPJMD	Realisasi Capaian RKPD Tahun 2021	Prakiraan Capaian Target RKPD Tahun 2022	Capaian Kinerja dan Kerangka Pendanaan									Kelompok Sasaran	Prakiraan Maju Rencana Tahun 2024		Perangkat Daerah Penanggung Jawab
										Target 2023		Pagu Indikatif			Lokasi	Sumber Dana	Prioritas			Target	Pagu Indikatif	
										Semula	Menjadi	RKPD 2023	APBD 2023	RKPD 2023 Perubahan			Nasional	Daerah				
7	1	1	2.08	2	Penyediaan Jasa Komunikasi, Sumber Daya Air dan Listrik	Jumlah Laporan Penyediaan Jasa Komunikasi, Sumber Daya Air dan Listrik yang Disediakan				36 Laporan	36 Laporan	20,655,000	20,655,000	20,655,000	Kab. Trenggalek, Suruh, Suruh	Dana Transfer Umum - Dana Alokasi Umum	Memperkuat Stabilitas Polhukhankam Dan Transformasi Pelayanan Publik	Meningkatkan SDM Unggul, Inovatif dan Kolaboratif Mendukung Kemandirian Ekonomi dan Pengentasan Kemiskinan	Aparatur Kecamatan Suruh	36 Laporan	27,000,000	KECAMATAN SURUH
7	1	1	2.08	3	Penyediaan Jasa Peralatan dan Perlengkapan Kantor	Jumlah Laporan Penyediaan Jasa Peralatan dan Perlengkapan Kantor yang Disediakan				10 Laporan	10 Laporan	5,000,000	2,250,000	2,250,000	Kab. Trenggalek, Suruh, Suruh	Dana Transfer Umum - Dana Alokasi Umum	Memperkuat Stabilitas Polhukhankam Dan Transformasi Pelayanan Publik	Meningkatkan SDM Unggul, Inovatif dan Kolaboratif Mendukung Kemandirian Ekonomi dan Pengentasan Kemiskinan	Aparatur Kecamatan Suruh	10 Laporan	10,000,000	KECAMATAN SURUH
7	1	1	2.08	4	Penyediaan Jasa Pelayanan Umum Kantor	Jumlah Laporan Penyediaan Jasa Pelayanan Umum Kantor yang Disediakan				13 Laporan	13 Laporan	29,212,800	29,212,800	31,612,800	Kab. Trenggalek, Suruh, Suruh	Dana Transfer Umum - Dana Alokasi Umum	Memperkuat Stabilitas Polhukhankam Dan Transformasi Pelayanan Publik	Meningkatkan SDM Unggul, Inovatif dan Kolaboratif Mendukung Kemandirian Ekonomi dan Pengentasan Kemiskinan	Aparatur Kecamatan Suruh	13 Laporan	28,800,000	KECAMATAN SURUH
7	**1**	**1**	2.09		**Pemeliharaan Barang Milik Daerah Penunjang Urusan Pemerintahan Daerah**	Persentase BMD Penunjang Urusan Pemerintahan Daerah yang dipelihara	%		%	100 %	100 %	**55,320,000**	**24,670,555**	**30,573,347**						100 %	**63,104,909**	
7	1	1	2.09	2	Penyediaan Jasa Pemeliharaan, Biaya Pemeliharaan, Pajak dan Perizinan Kendaraan Dinas Operasional atau Lapangan	Jumlah Kendaraan Dinas Operasional atau Lapangan yang Dipelihara dan dibayarkan Pajak dan Perizinannya				11 Unit	11 Unit	28,320,000	22,572,755	27,975,547	Kab. Trenggalek, Suruh, Suruh	Dana Transfer Umum - Dana Alokasi Umum	Memperkuat Stabilitas Polhukhankam Dan Transformasi Pelayanan Publik	Meningkatkan SDM Unggul, Inovatif dan Kolaboratif Mendukung Kemandirian Ekonomi dan Pengentasan Kemiskinan	Barang Milik Daerah	11 Unit	28,320,000	KECAMATAN SURUH
7	1	1	2.09	5	Pemeliharaan Mebel	Jumlah Mebel yang Dipelihara				0 Unit	0 Unit	5,000,000	0	0	Kab. Trenggalek, Suruh, Suruh	Dana Transfer Umum-Dana Alokasi Umum	Memperkuat Stabilitas Polhukhankam Dan Transformasi Pelayanan Publik	Meningkatkan SDM Unggul, Inovatif dan Kolaboratif Mendukung Kemandirian Ekonomi dan Pengentasan Kemiskinan	Barang Milik Daerah	0 Unit	5,000,000	KECAMATAN SURUH
7	1	1	2.09	6	Pemeliharaan Peralatan dan Mesin Lainnya	Jumlah Peralatan dan Mesin Lainnya yang Dipelihara				1 Unit	6 Unit	5,000,000	2,097,800	2,597,800	Kab. Trenggalek, Suruh, Suruh	Dana Transfer Umum-Dana Alokasi Umum	Memperkuat Stabilitas Polhukhankam Dan Transformasi Pelayanan Publik	Meningkatkan SDM Unggul, Inovatif dan Kolaboratif Mendukung Kemandirian Ekonomi dan Pengentasan Kemiskinan	Barang Milik Daerah	6 Unit	7,784,909	KECAMATAN SURUH

Kode					Urusan/ Bidang Urusan/ Program/ Kegiatan/ Sub Kegiatan	Indikator Program/ Kegiatan/ Sub Kegiatan	Target Akhir Periode RPJMD	Realisasi Capaian RKPD Tahun 2021	Prakiraan Capaian Target RKPD Tahun 2022	Capaian Kinerja dan Kerangka Pendanaan									Kelompok Sasaran	Prakiraan Maju Rencana Tahun 2024		Perangkat Daerah Penanggung Jawab
										Target 2023		Pagu Indikatif			Lokasi	Sumber Dana	Prioritas			Target	Pagu Indikatif	
										Semula	Menjadi	RKPD 2023	APBD 2023	RKPD 2023 Perubahan			Nasional	Daerah				
7	1	1	2.09	11	Pemeliharaan/Rehabilitasi Sarana dan Prasarana Pendukung Gedung Kantor atau Bangunan Lainnya	Jumlah Sarana dan Prasarana Pendukung Gedung Kantor atau Bangunan Lainnya yang Dipelihara/Direhabilitasi				0 Unit	0 Unit	17,000,000	0	0	Kab. Trenggalek, Suruh, Suruh	Dana Transfer Umum-Dana Alokasi Umum	Memperkuat Stabilitas Polhukhankam Dan Transformasi Pelayanan Publik	Meningkatkan SDM Unggul, Inovatif dan Kolaboratif Mendukung Kemandirian Ekonomi dan Pengentasan Kemiskinan	Barang Milik Daerah	0 Unit	22,000,000	KECAMATAN SURUH
7	**1**	**2**			**PROGRAM PENYELENGGARAAN PEMERINTAHAN DAN PELAYANAN PUBLIK**	Persentase Penyelenggaraan Pemerintahan dan Pelayanan Publik yang dilaksanakan	%		%	100 %	100 %	**92,152,000**	**54,966,080**	**63,204,282**						100 %	**70,152,000**	
7	**1**	**2**	2.01		**Koordinasi Penyelenggaraan Kegiatan Pemerintahan di**	Jumlah laporan Koordinasi Penyelenggaraan Kegiatan Pemerintahan di Tingkat Kecamatan yang	Dokumen		Dokumen	2 Dokumen	2 Dokumen	**27,000,000**	**21,770,394**	**21,770,394**						2 Dokumen	**15,000,000**	
7	1	2	2.01	1	Koordinasi/Sinergi Perencanaan dan Pelaksanaan Kegiatan Pemerintahan dengan Perangkat Daerah dan Instansi Vertikal Terkait	Jumlah Laporan Koordinasi/Sinergi Perencanaan dan Pelaksanaan Kegiatan Pemerintahan dengan Perangkat Daerah dan Instansi Vertikal Terkait				2 Laporan	2 Laporan	27,000,000	21,770,394	21,770,394	Kab. Trenggalek, Suruh, Suruh	Dana Transfer Umum-Dana Alokasi Umum	Memperkuat Stabilitas Polhukhankam Dan Transformasi Pelayanan Publik	Meningkatkan SDM Unggul, Inovatif dan Kolaboratif Mendukung Kemandirian Ekonomi dan Pengentasan Kemiskinan	Desa dan Kecamatan Suruh	2 Laporan	15,000,000	KECAMATAN SURUH
7	**1**	**2**	2.04		**Pelaksanaan Urusan Pemerintahan yang Dilimpahkan kepada Camat**	Jumlah Laporan Hasil Pelaksanaan Urusan Pemerintahan yang Dilimpahkan kepada Camat yang disusun	Dokumen		Dokumen	12 Dokumen	12 Dokumen	**65,152,000**	**33,195,686**	**41,433,888**						12 Dokumen	**55,152,000**	
7	1	2	2.04	1	Pelaksanaan Urusan Pemerintahan yang Terkait dengan Pelayanan Perizinan Non Usaha	Jumlah Dokumen Non Perizinan Usaha yang Dilaksanakan				12 Dokumen	12 Dokumen	2,000,000	1,960,148	1,960,148	Kab. Trenggalek, Suruh, Suruh	Dana Transfer Umum-Dana Alokasi Umum	Memperkuat Stabilitas Polhukhankam Dan Transformasi Pelayanan Publik	Meningkatkan SDM Unggul, Inovatif dan Kolaboratif Mendukung Kemandirian Ekonomi dan Pengentasan Kemiskinan	Masyarakat Kecamatan Suruh	12 Dokumen	2,000,000	KECAMATAN SURUH
7	1	2	2.04	3	Pelaksanaan Urusan Pemerintahan yang Terkait dengan Kewenangan Lain yang Dilimpahkan	Jumlah Laporan Pelaksanaan Kewenangan Lain yang Dilimpahkan				4 Laporan	12 Laporan	63,152,000	31,235,538	39,473,740	Kab. Trenggalek, Suruh, Suruh	Dana Transfer Umum-Dana Alokasi Umum	Memperkuat Stabilitas Polhukhankam Dan Transformasi Pelayanan Publik	Meningkatkan SDM Unggul, Inovatif dan Kolaboratif Mendukung Kemandirian Ekonomi dan Pengentasan Kemiskinan	Masyarakat Kecamatan Suruh	12 Laporan	53,152,000	KECAMATAN SURUH
7	**1**	**3**			**PROGRAM PEMBERDAYAAN MASYARAKAT DESA DAN KELURAHAN**	Persentase capaian kegiatan pemberdayaan masyarakat desa dan kelurahan yang dilaksanakan	%		%	100 %	100 %	**9,750,000**	**5,698,849**	**5,698,849**						100 %	**9,750,000**	
7	**1**	**3**	2.01		**Koordinasi Kegiatan Pemberdayaan Desa**	Jumlah laporan hasil koordinasi kegiatan pemberdayaan desa yang disusun	Laporan		Laporan	12 Laporan	3 Laporan	**9,750,000**	**5,698,849**	**5,698,849**						3 Laporan	**9,750,000**	

Kode					Urusan/ Bidang Urusan/ Program/ Kegiatan/ Sub Kegiatan	Indikator Program/ Kegiatan/ Sub Kegiatan	Target Akhir Periode RPJMD	Realisasi Capaian RKPD Tahun 2021	Prakiraan Capaian Target RKPD Tahun 2022	Capaian Kinerja dan Kerangka Pendanaan									Kelompok Sasaran	Prakiraan Maju Rencana Tahun 2024		Perangkat Daerah Penanggung Jawab
										Target 2023		Pagu Indikatif			Lokasi	Sumber Dana	Prioritas			Target	Pagu Indikatif	
										Semula	Menjadi	RKPD 2023	APBD 2023	RKPD 2023 Perubahan			Nasional	Daerah				
7	1	3	2.01	3	Peningkatan Efektifitas Kegiatan Pemberdayaan Masyarakat di Wilayah Kecamatan	Jumlah Laporan Peningkatan Efektivitas Kegiatan Pemberdayaan Masyarakat di Wilayah Kecamatan				3 Laporan	3 Laporan	9,750,000	5,698,849	5,698,849	Kab. Trenggalek, Suruh, Suruh	Dana Transfer Umum-Dana Alokasi Umum	Memperkuat Stabilitas Polhukhankam Dan Transformasi Pelayanan Publik	Meningkatkan SDM Unggul, Inovatif dan Kolaboratif Mendukung Kemandirian Ekonomi dan Pengentasan Kemiskinan	Masyarakat Kecamatan Suruh	3 Laporan	9,750,000	KECAMATAN SURUH
7	**1**	**4**			**PROGRAM KOORDINASI KETENTRAMAN DAN**	Persentase Konflik yang ditindaklanjuti	%		%	100 %	100 %	**11,848,000**	**9,910,959**	**9,910,959**						100 %	**11,848,000**	
7	**1**	**4**	2.01		**Koordinasi Upaya Penyelenggaraan Ketenteraman dan Ketertiban Umum**	Jumlah Laporan Hasil Koordinasi Upaya Penyelenggaraan Ketentraman dan Ketertiban Umum yang disusun	Dokumen		Dokumen	12 Dokumen	12 Dokumen	**11,848,000**	**9,910,959**	**9,910,959**						12 Dokumen	**11,848,000**	
7	1	4	2.01	1	Sinergitas dengan Kepolisian Negara Republik Indonesia, Tentara Nasional Indonesia dan Instansi Vertikal di Wilayah Kecamatan	Jumlah Laporan Hasil Sinergitas dengan Kepolisian Negara Republik Indonesia, Tentara Nasional Indonesia dan Instansi Vertikal di Wilayah Kecamatan				5 Laporan	12 Laporan	10,000,000	8,321,650	8,321,650	Kab. Trenggalek, Suruh, Suruh	Dana Transfer Umum-Dana Alokasi Umum	Memperkuat Stabilitas Polhukhankam Dan Transformasi Pelayanan Publik	Meningkatkan SDM Unggul, Inovatif dan Kolaboratif Mendukung Kemandirian Ekonomi dan Pengentasan Kemiskinan	Masyarakat Kecamatan Suruh	12 Laporan	10,000,000	KECAMATAN SURUH
7	1	4	2.01	2	Harmonisasi Hubungan dengan Tokoh Agama dan Tokoh Masyarakat	Jumlah Laporan Pelaksanaan Harmonisasi Hubungan dengan Tokoh Agama dan Tokoh Masyarakat				4 Laporan	3 Laporan	1,848,000	1,589,309	1,589,309	Kab. Trenggalek, Suruh, Suruh	Dana Transfer Umum-Dana Alokasi Umum	Memperkuat Stabilitas Polhukhankam Dan Transformasi Pelayanan Publik	Meningkatkan SDM Unggul, Inovatif dan Kolaboratif Mendukung Kemandirian Ekonomi dan Pengentasan Kemiskinan	Masyarakat Kecamatan Suruh	3 Laporan	1,848,000	KECAMATAN SURUH
7	**1**	**6**			**PROGRAM PEMBINAAN DAN PENGAWASAN PEMERINTAHAN DESA**	Persentase dokumen/laporan perencanaan, penganggaran dan pelaporan desa yang disusun dengan benar dan tepat waktu	%		%	100 %	100 %	**8,250,000**	**7,416,775**	**7,416,775**						100 %	**8,250,000**	
7	**1**	**6**	2.01		**Fasilitasi, Rekomendasi dan Koordinasi Pembinaan dan Pengawasan Pemerintahan Desa**	Jumlah laporan hasil Fasilitasi, Rekomendasi dan Koordinasi Pembinaan dan Pengawasan Pemerintahan Desa yang	Dokumen		Dokumen	12 Dokumen	12 Dokumen	**8,250,000**	**7,416,775**	**7,416,775**						12 Dokumen	**8,250,000**	
7	1	6	2.01	2	Fasilitasi Administrasi Tata Pemerintahan Desa	Jumlah Dokumen yang Difasilitasi dalam rangka Administrasi Tata Pemerintahan Desa				7 Dokumen	23 Dokumen	3,000,000	2,913,733	2,913,733	Kab. Trenggalek, Suruh, Suruh	Dana Transfer Umum-Dana Alokasi Umum	Memperkuat Stabilitas Polhukhankam Dan Transformasi Pelayanan Publik	Meningkatkan SDM Unggul, Inovatif dan Kolaboratif Mendukung Kemandirian Ekonomi dan Pengentasan Kemiskinan	Pemerintah Desa Kecamatan Suruh	23 Dokumen	3,000,000	KECAMATAN SURUH

Kode					Urusan/ Bidang Urusan/ Program/ Kegiatan/ Sub Kegiatan	Indikator Program/ Kegiatan/ Sub Kegiatan	Target Akhir Periode RPJMD	Realisasi Capaian RKPD Tahun 2021	Prakiraan Capaian Target RKPD Tahun 2022	Capaian Kinerja dan Kerangka Pendanaan									Kelompok Sasaran	Prakiraan Maju Rencana Tahun 2024		Perangkat Daerah Penanggung Jawab
										Target 2023		Pagu Indikatif			Lokasi	Sumber Dana	Prioritas			Target	Pagu Indikatif	
										Semula	Menjadi	RKPD 2023	APBD 2023	RKPD 2023 Perubahan			Nasional	Daerah				
7	1	6	2.01	3	Fasilitasi Pengelolaan Keuangan Desa dan Pendayagunaan Aset Desa	Jumlah Dokumen yang Difasilitasi dalam rangka Pengelolaan Keuangan Desa dan Pendayagunaan Aset Desa				1 Dokumen	33 Dokumen	5,250,000	4,503,042	4,503,042	Kab. Trenggalek, Suruh, Suruh	Dana Transfer Umum-Dana Alokasi Umum	Memperkuat Stabilitas Polhukhankam Dan Transformasi Pelayanan Publik	Meningkatkan SDM Unggul, Inovatif dan Kolaboratif Mendukung Kemandirian Ekonomi dan Pengentasan Kemiskinan	Pemerintah Desa Kecamatan Suruh	33 Dokumen	5,250,000	KECAMATAN SURUH
TOTAL												**2,486,253,481**	**2,389,487,007**	**2,236,033,374**							**2,556,065,681**	

Penetapan Perubahan Rencana Kerja Pemerintah Daerah (RKPD)
Kabupaten Trenggalek
Tahun 2023

Kode					Urusan/ Bidang Urusan/ Program/ Kegiatan/ Sub Kegiatan	Indikator Program/ Kegiatan/ Sub Kegiatan	Target Akhir Periode RPJMD	Realisasi Capaian RKPD Tahun 2021	Prakiraan Capaian Target RKPD Tahun 2022	Capaian Kinerja dan Kerangka Pendanaan									Kelompok Sasaran	Prakiraan Maju Rencana Tahun 2024		Perangkat Daerah Penanggung Jawab
										Target 2023		Pagu Indikatif			Lokasi	Sumber Dana	Prioritas					
										Semula	Menjadi	RKPD 2023	APBD 2023	RKPD 2023 Perubahan			Nasional	Daerah		Target	Pagu Indikatif	
7					**UNSUR KEWILAYAHAN**																	
7	**1**				**KECAMATAN**							**2,741,043,697**	**2,489,801,392**	**2,443,479,480**							**2,741,043,697**	
7	**1**	**1**			**PROGRAM PENUNJANG URUSAN PEMERINTAHAN DAERAH KABUPATEN/KOTA**	Cakupan pelayanan jasa administrasi perkantoran yang difasilitasi	%		%	100 %	100 %	**2,595,255,968**	**2,387,749,892**	**2,316,127,622**						100 %	**2,595,255,968**	
						Persentase Ketersediaan Dokumen Perencanaan, Penganggaran, dan Evaluasi Kinerja Perangkat Daerah	%		%	100 %	100 %									100 %		
						Persentase nilai aset dalam kondisi baik	%		%	100 %	100 %									100 %		
7	**1**	**1**	2.01		**Perencanaan, Penganggaran, dan Evaluasi Kinerja Perangkat Daerah**	Jumlah Dokumen Perencanaan,Penganggaran,dan Evaluasi Kinerja Perangkat Daerah yang disusun	dokumen		dokumen	37 dokumen	40 dokumen	**4,000,000**	**1,000,000**	**1,000,000**						40 dokumen	**4,000,000**	
7	1	1	2.01	1	Penyusunan Dokumen Perencanaan Perangkat Daerah	Jumlah Dokumen Perencanaan Perangkat Daerah				10 Dokumen	11 Dokumen	2,000,000	400,000	400,000	Kab. Trenggalek, Durenan, Durenan	PENDAPATAN ASLI DAERAH (PAD)	Memperkuat Stabilitas Polhukhankam Dan Transformasi Pelayanan Publik	Meningkatkan SDM Unggul, Inovatif dan Kolaboratif Mendukung Kemandirian Ekonomi dan Pengentasan Kemiskinan	Kecamatan Durenan	11 Dokumen	2,000,000	KECAMATAN DURENAN
7	1	1	2.01	6	Koordinasi dan Penyusunan Laporan Capaian Kinerja dan Ikhtisar Realisasi Kinerja SKPD	Jumlah Laporan Capaian Kinerja dan Ikhtisar Realisasi Kinerja SKPD dan Laporan Hasil Koordinasi Penyusunan Laporan Capaian Kinerja dan Ikhtisar Realisasi Kinerja SKPD				25 Laporan	29 Laporan	2,000,000	600,000	600,000	Kab. Trenggalek, Durenan, Kendalrejo	PENDAPATAN ASLI DAERAH (PAD)	Memperkuat Stabilitas Polhukhankam Dan Transformasi Pelayanan Publik	Meningkatkan SDM Unggul, Inovatif dan Kolaboratif Mendukung Kemandirian Ekonomi dan Pengentasan Kemiskinan	Kecamatan Durenan	29 Laporan	2,000,000	KECAMATAN DURENAN
7	**1**	**1**	2.02		**Administrasi Keuangan Perangkat Daerah**	Persentase Administrasi Keuangan Perangkat Daerah yang diselesaikan	%		%	100 %	100 %	**2,317,094,972**	**2,178,181,707**	**2,064,229,795**						100 %	**2,317,094,972**	
7	1	1	2.02	1	Penyediaan Gaji dan Tunjangan ASN	Jumlah Orang yang Menerima Gaji dan Tunjangan ASN				18 Orang/bulan	18 Orang/bulan	2,174,995,968	2,076,731,707	1,975,009,795	Kab. Trenggalek, Durenan, Kendalrejo	PENDAPATAN ASLI DAERAH (PAD)	Memperkuat Stabilitas Polhukhankam Dan Transformasi Pelayanan Publik	Meningkatkan SDM Unggul, Inovatif dan Kolaboratif Mendukung Kemandirian Ekonomi dan Pengentasan Kemiskinan	Kecamatan Durenan	18 Orang/bulan	2,174,995,968	KECAMATAN DURENAN
7	1	1	2.02	2	Penyediaan Administrasi Pelaksanaan Tugas ASN	Jumlah Dokumen Hasil Penyediaan Administrasi Pelaksanaan Tugas ASN				12 Dokumen	24 Dokumen	136,499,004	100,650,000	88,420,000	Kab. Trenggalek, Durenan, Kendalrejo	PENDAPATAN ASLI DAERAH (PAD)	Memperkuat Stabilitas Polhukhankam Dan Transformasi Pelayanan Publik	Meningkatkan SDM Unggul, Inovatif dan Kolaboratif Mendukung Kemandirian Ekonomi dan Pengentasan Kemiskinan	Kecamatan Durenan	24 Dokumen	136,499,004	KECAMATAN DURENAN

Kode					Urusan/ Bidang Urusan/ Program/ Kegiatan/ Sub Kegiatan	Indikator Program/ Kegiatan/ Sub Kegiatan	Target Akhir Periode RPJMD	Realisasi Capaian RKPD Tahun 2021	Prakiraan Capaian Target RKPD Tahun 2022	Capaian Kinerja dan Kerangka Pendanaan									Kelompok Sasaran	Prakiraan Maju Rencana Tahun 2024		Perangkat Daerah Penanggung Jawab
										Target 2023		Pagu Indikatif			Lokasi	Sumber Dana	Prioritas			Target	Pagu Indikatif	
										Semula	Menjadi	RKPD 2023	APBD 2023	RKPD 2023 Perubahan			Nasional	Daerah				
7	1	1	2.02	3	Pelaksanaan Penatausahaan dan Pengujian/Verifikasi Keuangan SKPD	Jumlah Dokumen Penatausahaan dan Pengujian/Verifikasi Keuangan SKPD				5 Dokumen	151 Dokumen	2,800,000	400,000	400,000	Kab. Trenggalek, Durenan, Kendalrejo	PENDAPATAN ASLI DAERAH (PAD)	Memperkuat Stabilitas Polhukhankam Dan Transformasi Pelayanan Publik	Meningkatkan SDM Unggul, Inovatif dan Kolaboratif Mendukung Kemandirian Ekonomi dan Pengentasan Kemiskinan	Kecamatan Durenan	151 Dokumen	2,800,000	KECAMATAN DURENAN
7	1	1	2.02	7	Koordinasi dan Penyusunan Laporan Keuangan Bulanan/ Triwulanan/ Semesteran SKPD	Jumlah Laporan Keuangan Bulanan/ Triwulanan/ Semesteran SKPD dan Laporan Koordinasi Penyusunan Laporan Keuangan Bulanan/Triwulanan/Semesteran SKPD				24 Laporan	24 Laporan	2,800,000	400,000	400,000	Kab. Trenggalek, Durenan, Kendalrejo	PENDAPATAN ASLI DAERAH (PAD)	Memperkuat Stabilitas Polhukhankam Dan Transformasi Pelayanan Publik	Meningkatkan SDM Unggul, Inovatif dan Kolaboratif Mendukung Kemandirian Ekonomi dan Pengentasan Kemiskinan	Kecamatan Durenan	24 Laporan	2,800,000	KECAMATAN DURENAN
7	**1**	**1**	2.03		**Administrasi Barang Milik Daerah pada Perangkat Daerah**	Persentase Administrasi Barang Milik Daerah pada perangkat daerah yang diselesaikan	%		%	100 %	100 %	**2,800,000**	**330,000**	**330,000**						100 %	**2,800,000**	
7	1	1	2.03	6	Penatausahaan Barang Milik Daerah pada SKPD	Jumlah Laporan Penatausahaan Barang Milik Daerah pada SKPD				16 Laporan	15 Laporan	2,800,000	330,000	330,000	Kab. Trenggalek, Durenan, Kendalrejo	PENDAPATAN ASLI DAERAH (PAD)	Memperkuat Stabilitas Polhukhankam Dan Transformasi Pelayanan Publik	Meningkatkan SDM Unggul, Inovatif dan Kolaboratif Mendukung Kemandirian Ekonomi dan Pengentasan Kemiskinan	Kecamatan Durenan	15 Laporan	2,800,000	KECAMATAN DURENAN
7	**1**	**1**	2.05		**Administrasi Kepegawaian Perangkat Daerah**	Persentase Administrasi Kepegawaian Perangkat Daerah yang diselesaikan	%		%	100 %	100 %	**2,800,000**	**400,000**	**400,000**						100 %	**2,800,000**	
7	1	1	2.05	3	Pendataan dan Pengolahan Administrasi Kepegawaian	Jumlah Dokumen Pendataan dan Pengolahan Administrasi Kepegawaian				13 Dokumen	12 Dokumen	2,800,000	400,000	400,000	Kab. Trenggalek, Durenan, Kendalrejo	PENDAPATAN ASLI DAERAH (PAD)	Memperkuat Stabilitas Polhukhankam Dan Transformasi Pelayanan Publik	Meningkatkan SDM Unggul, Inovatif dan Kolaboratif Mendukung Kemandirian Ekonomi dan Pengentasan Kemiskinan	Kecamatan Durenan	12 Dokumen	2,800,000	KECAMATAN DURENAN
7	**1**	**1**	2.06		**Administrasi Umum Perangkat Daerah**	Persentase Administrasi Umum Perangkat Daerah yang diselesaikan	%		%	100 %	100 %	**105,260,447**	**83,690,196**	**104,529,338**						100 %	**105,260,447**	
7	1	1	2.06	1	Penyediaan Komponen Instalasi Listrik/Penerangan Bangunan Kantor	Jumlah Paket Komponen Instalasi Listrik/Penerangan Bangunan Kantor yang Disediakan				2 Paket	2 Paket	3,917,801	2,000,000	2,000,000	Kab. Trenggalek, Durenan, Kendalrejo	PENDAPATAN ASLI DAERAH (PAD)	Memperkuat Stabilitas Polhukhankam Dan Transformasi Pelayanan Publik	Meningkatkan SDM Unggul, Inovatif dan Kolaboratif Mendukung Kemandirian Ekonomi dan Pengentasan Kemiskinan	Kecamatan Durenan	2 Paket	3,917,801	KECAMATAN DURENAN
7	1	1	2.06	2	Penyediaan Peralatan dan Perlengkapan Kantor	Jumlah Paket Peralatan dan Perlengkapan Kantor yang Disediakan				4 Paket	3 Paket	5,287,784	2,317,587	2,317,587	Kab. Trenggalek, Durenan, Kendalrejo	PENDAPATAN ASLI DAERAH (PAD)	Memperkuat Stabilitas Polhukhankam Dan Transformasi Pelayanan Publik	Meningkatkan SDM Unggul, Inovatif dan Kolaboratif Mendukung Kemandirian Ekonomi dan Pengentasan Kemiskinan	Kecamatan Durenan	3 Paket	5,287,784	KECAMATAN DURENAN

Kode					Urusan/ Bidang Urusan/ Program/ Kegiatan/ Sub Kegiatan	Indikator Program/ Kegiatan/ Sub Kegiatan	Target Akhir Periode RPJMD	Realisasi Capaian RKPD Tahun 2021	Prakiraan Capaian Target RKPD Tahun 2022	Capaian Kinerja dan Kerangka Pendanaan									Kelompok Sasaran	Prakiraan Maju Rencana Tahun 2024		Perangkat Daerah Penanggung Jawab
										Target 2023		Pagu Indikatif			Lokasi	Sumber Dana	Prioritas			Target	Pagu Indikatif	
										Semula	Menjadi	RKPD 2023	APBD 2023	RKPD 2023 Perubahan			Nasional	Daerah				
7	1	1	2.06	4	Penyediaan Bahan Logistik Kantor	Jumlah Paket Bahan Logistik Kantor yang Disediakan				4 Paket	10 Paket	25,000,000	25,000,000	25,000,000	Kab. Trenggalek, Durenan, Kendalrejo	PENDAPATAN ASLI DAERAH (PAD)	Memperkuat Stabilitas Polhukhankam Dan Transformasi Pelayanan Publik	Meningkatkan SDM Unggul, Inovatif dan Kolaboratif Mendukung Kemandirian Ekonomi dan Pengentasan Kemiskinan	Kecamatan Durenan	10 Paket	25,000,000	KECAMATAN DURENAN
7	1	1	2.06	5	Penyediaan Barang Cetakan dan Penggandaan	Jumlah Paket Barang Cetakan dan Penggandaan yang Disediakan				4 Paket	4 Paket	16,054,862	10,000,000	11,561,287	Kab. Trenggalek, Durenan, Kendalrejo	PENDAPATAN ASLI DAERAH (PAD)	Memperkuat Stabilitas Polhukhankam Dan Transformasi Pelayanan Publik	Meningkatkan SDM Unggul, Inovatif dan Kolaboratif Mendukung Kemandirian Ekonomi dan Pengentasan Kemiskinan	Kecamatan Durenan	4 Paket	16,054,862	KECAMATAN DURENAN
7	1	1	2.06	7	Penyediaan Bahan/Material	Jumlah Paket Bahan/Material yang Disediakan				4 Paket	4 Paket	25,000,000	20,300,000	20,600,000	Kab. Trenggalek, Durenan, Kendalrejo	PENDAPATAN ASLI DAERAH (PAD)	Memperkuat Stabilitas Polhukhankam Dan Transformasi Pelayanan Publik	Meningkatkan SDM Unggul, Inovatif dan Kolaboratif Mendukung Kemandirian Ekonomi dan Pengentasan Kemiskinan	Kecamatan Durenan	4 Paket	25,000,000	KECAMATAN DURENAN
7	1	1	2.06	9	Penyelenggaraan Rapat Koordinasi dan Konsultasi SKPD	Jumlah Laporan Penyelenggaraan Rapat Koordinasi dan Konsultasi SKPD				6 Laporan	10 Laporan	30,000,000	24,072,609	43,050,464	Kab. Trenggalek, Durenan, Kendalrejo	PENDAPATAN ASLI DAERAH (PAD)	Memperkuat Stabilitas Polhukhankam Dan Transformasi Pelayanan Publik	Meningkatkan SDM Unggul, Inovatif dan Kolaboratif Mendukung Kemandirian Ekonomi dan Pengentasan Kemiskinan	Kecamatan Durenan	10 Laporan	30,000,000	KECAMATAN DURENAN
7	**1**	**1**	2.07		**Pengadaan Barang Milik Daerah Penunjang Urusan Pemerintah Daerah**	Persentase Pengadaan Barang Milik Daerah yang diselesaikan	%		%	100 %	100 %	**24,963,604**	**0**	**4,853,600**						100 %	**24,963,604**	
7	1	1	2.07	5	Pengadaan Mebel	Jumlah Paket Mebel yang Disediakan				2 Unit	2 Unit	6,094,000	0	0	Kab. Trenggalek, Durenan, Kendalrejo	PENDAPATAN ASLI DAERAH (PAD)	Memperkuat Stabilitas Polhukhankam Dan Transformasi Pelayanan Publik	Meningkatkan SDM Unggul, Inovatif dan Kolaboratif Mendukung Kemandirian Ekonomi dan Pengentasan Kemiskinan	Kecamatan Durenan	2 Unit	6,094,000	KECAMATAN DURENAN
7	1	1	2.07	6	Pengadaan Peralatan dan Mesin Lainnya	Jumlah Unit Peralatan dan Mesin Lainnya yang Disediakan				6 Unit	2 Unit	18,869,604	0	4,853,600	Kab. Trenggalek, Durenan, Kendalrejo	PENDAPATAN ASLI DAERAH (PAD)	Memperkuat Stabilitas Polhukhankam Dan Transformasi Pelayanan Publik	Meningkatkan SDM Unggul, Inovatif dan Kolaboratif Mendukung Kemandirian Ekonomi dan Pengentasan Kemiskinan	Kecamatan Durenan	2 Unit	18,869,604	KECAMATAN DURENAN
7	**1**	**1**	2.08		**Penyediaan Jasa Penunjang Urusan Pemerintahan Daerah**	Persentase Jasa Penunjang Urusan Pemerintahan Daerah yang diselesaikan	%		%	100 %	100 %	**84,615,220**	**84,820,618**	**93,220,618**						100 %	**84,615,220**	

Kode					Urusan/ Bidang Urusan/ Program/ Kegiatan/ Sub Kegiatan	Indikator Program/ Kegiatan/ Sub Kegiatan	Target Akhir Periode RPJMD	Realisasi Capaian RKPD Tahun 2021	Prakiraan Capaian Target RKPD Tahun 2022	Capaian Kinerja dan Kerangka Pendanaan									Kelompok Sasaran	Prakiraan Maju Rencana Tahun 2024		Perangkat Daerah Penanggung Jawab
										Target 2023		Pagu Indikatif			Lokasi	Sumber Dana	Prioritas			Target	Pagu Indikatif	
										Semula	Menjadi	RKPD 2023	APBD 2023	RKPD 2023 Perubahan			Nasional	Daerah				
7	1	1	2.08	2	Penyediaan Jasa Komunikasi, Sumber Daya Air dan Listrik	Jumlah Laporan Penyediaan Jasa Komunikasi, Sumber Daya Air dan Listrik yang Disediakan				12 Laporan	48 Laporan	27,294,602	23,000,000	24,300,000	Kab. Trenggalek, Durenan, Kendalrejo	PENDAPATAN ASLI DAERAH (PAD)	Memperkuat Stabilitas Polhukhankam Dan Transformasi Pelayanan Publik	Meningkatkan SDM Unggul, Inovatif dan Kolaboratif Mendukung Kemandirian Ekonomi dan Pengentasan Kemiskinan	Kecamatan Durenan	48 Laporan	27,294,602	KECAMATAN DURENAN
7	1	1	2.08	3	Penyediaan Jasa Peralatan dan Perlengkapan Kantor	Jumlah Laporan Penyediaan Jasa Peralatan dan Perlengkapan Kantor yang Disediakan				12 Laporan	12 Laporan	1,200,000	500,000	500,000	Kab. Trenggalek, Durenan, Kendalrejo	PENDAPATAN ASLI DAERAH (PAD)	Memperkuat Stabilitas Polhukhankam Dan Transformasi Pelayanan Publik	Meningkatkan SDM Unggul, Inovatif dan Kolaboratif Mendukung Kemandirian Ekonomi dan Pengentasan Kemiskinan	Kecamatan Durenan	12 Laporan	1,200,000	KECAMATAN DURENAN
7	1	1	2.08	4	Penyediaan Jasa Pelayanan Umum Kantor	Jumlah Laporan Penyediaan Jasa Pelayanan Umum Kantor yang Disediakan				12 Laporan	13 Laporan	56,120,618	61,320,618	68,420,618	Kab. Trenggalek, Durenan, Kendalrejo	PENDAPATAN ASLI DAERAH (PAD)	Memperkuat Stabilitas Polhukhankam Dan Transformasi Pelayanan Publik	Meningkatkan SDM Unggul, Inovatif dan Kolaboratif Mendukung Kemandirian Ekonomi dan Pengentasan Kemiskinan	Kecamatan Durenan	13 Laporan	56,120,618	KECAMATAN DURENAN
7	**1**	**1**	2.09		**Pemeliharaan Barang Milik Daerah Penunjang Urusan Pemerintahan Daerah**	Persentase BMD Penunjang Urusan Pemerintahan Daerah yang dipelihara	%		%	100 %	100 %	**53,721,725**	**39,327,371**	**47,564,271**						100 %	**53,721,725**	
7	1	1	2.09	2	Penyediaan Jasa Pemeliharaan, Biaya Pemeliharaan, Pajak dan Perizinan Kendaraan Dinas Operasional atau Lapangan	Jumlah Kendaraan Dinas Operasional atau Lapangan yang Dipelihara dan dibayarkan Pajak dan Perizinannya				11 Unit	11 Unit	22,482,793	12,000,000	12,907,500	Kab. Trenggalek, Durenan, Kendalrejo	PENDAPATAN ASLI DAERAH (PAD)	Memperkuat Stabilitas Polhukhankam Dan Transformasi Pelayanan Publik	Meningkatkan SDM Unggul, Inovatif dan Kolaboratif Mendukung Kemandirian Ekonomi dan Pengentasan Kemiskinan	Kecamatan Durenan	11 Unit	22,482,793	KECAMATAN DURENAN
7	1	1	2.09	5	Pemeliharaan Mebel	Jumlah Mebel yang Dipelihara				2 Unit	2 Unit	2,021,000	0	0	Kab. Trenggalek, Durenan, Kendalrejo	PENDAPATAN ASLI DAERAH (PAD)	Memperkuat Stabilitas Polhukhankam Dan Transformasi Pelayanan Publik	Meningkatkan SDM Unggul, Inovatif dan Kolaboratif Mendukung Kemandirian Ekonomi dan Pengentasan Kemiskinan	Kecamatan Durenan	2 Unit	2,021,000	KECAMATAN DURENAN
7	1	1	2.09	6	Pemeliharaan Peralatan dan Mesin Lainnya	Jumlah Peralatan dan Mesin Lainnya yang Dipelihara				38 Unit	24 Unit	12,890,561	11,000,000	11,000,000	Kab. Trenggalek, Durenan, Kendalrejo	PENDAPATAN ASLI DAERAH (PAD)	Memperkuat Stabilitas Polhukhankam Dan Transformasi Pelayanan Publik	Meningkatkan SDM Unggul, Inovatif dan Kolaboratif Mendukung Kemandirian Ekonomi dan Pengentasan Kemiskinan	Kecamatan Durenan	24 Unit	12,890,561	KECAMATAN DURENAN

Kode					Urusan/ Bidang Urusan/ Program/ Kegiatan/ Sub Kegiatan	Indikator Program/ Kegiatan/ Sub Kegiatan	Target Akhir Periode RPJMD	Realisasi Capaian RKPD Tahun 2021	Prakiraan Capaian Target RKPD Tahun 2022	Capaian Kinerja dan Kerangka Pendanaan									Kelompok Sasaran	Prakiraan Maju Rencana Tahun 2024		Perangkat Daerah Penanggung Jawab
										Target 2023		Pagu Indikatif			Lokasi	Sumber Dana	Prioritas			Target	Pagu Indikatif	
										Semula	Menjadi	RKPD 2023	APBD 2023	RKPD 2023 Perubahan			Nasional	Daerah				
7	1	1	2.09	9	Pemeliharaan/Rehabilitasi Gedung Kantor dan Bangunan Lainnya	Jumlah Gedung Kantor dan Bangunan Lainnya yang Dipelihara/Direhabilitasi				1 Unit	1 Unit	16,327,371	16,327,371	23,656,771	Kab. Trenggalek, Durenan, Kendalrejo	PENDAPATAN ASLI DAERAH (PAD)	Memperkuat Stabilitas Polhukhankam Dan Transformasi Pelayanan Publik	Meningkatkan SDM Unggul, Inovatif dan Kolaboratif Mendukung Kemandirian Ekonomi dan Pengentasan Kemiskinan	Kecamatan Durenan	1 Unit	16,327,371	KECAMATAN DURENAN
7	**1**	**2**			**PROGRAM PENYELENGGARAAN PEMERINTAHAN DAN PELAYANAN PUBLIK**	Persentase Penyelenggaraan Pemerintahan dan Pelayanan Publik yang dilaksanakan	%		%	100 %	100 %	**65,000,000**	**52,000,000**	**69,120,750**						100 %	**65,000,000**	
7	**1**	**2**	2.01		**Koordinasi Penyelenggaraan Kegiatan Pemerintahan di Tingkat Kecamatan**	Jumlah Laporan Koordinasi Penyelenggaraan Kegiatan Pemerintahan di Tingkat Kecamatan yang	laporan		laporan	2 laporan	2 laporan	**25,000,000**	**8,000,000**	**7,752,500**						2 laporan	**25,000,000**	
7	1	2	2.01	1	Koordinasi/Sinergi Perencanaan dan Pelaksanaan Kegiatan Pemerintahan dengan Perangkat Daerah dan Instansi Vertikal Terkait	Jumlah Laporan Koordinasi/Sinergi Perencanaan dan Pelaksanaan Kegiatan Pemerintahan dengan Perangkat Daerah dan Instansi Vertikal Terkait				2 Laporan	2 Laporan	25,000,000	8,000,000	7,752,500	Kab. Trenggalek, Durenan, Kendalrejo	Dana Transfer Umum-Dana Alokasi Umum	Memperkuat Stabilitas Polhukhankam Dan Transformasi Pelayanan Publik	Meningkatkan SDM Unggul, Inovatif dan Kolaboratif Mendukung Kemandirian Ekonomi dan Pengentasan Kemiskinan	Kecamatan Durenan	2 Laporan	25,000,000	KECAMATAN DURENAN
7	**1**	**2**	2.04		**Pelaksanaan Urusan Pemerintahan yang Dilimpahkan kepada Camat**	Jumlah Laporan Hasil Pelaksanaan Urusan Pemerintahan yang dilimpahkan kepada Camat yang disusun	dokumen		dokumen	12 dokumen	12 dokumen	**40,000,000**	**44,000,000**	**61,368,250**						12 dokumen	**40,000,000**	
7	1	2	2.04	1	Pelaksanaan Urusan Pemerintahan yang Terkait dengan Pelayanan Perizinan Non Usaha	Jumlah Dokumen Non Perizinan Usaha yang Dilaksanakan				12 dokumen	12 dokumen	15,000,000	10,000,000	4,034,600	Kab. Trenggalek, Durenan, Kendalrejo	Dana Transfer Umum-Dana Alokasi Umum	Memperkuat Stabilitas Polhukhankam Dan Transformasi Pelayanan Publik	Meningkatkan SDM Unggul, Inovatif dan Kolaboratif Mendukung Kemandirian Ekonomi dan Pengentasan Kemiskinan	Kecamatan Durenan	12 dokumen	15,000,000	KECAMATAN DURENAN
7	1	2	2.04	3	Pelaksanaan Urusan Pemerintahan yang Terkait dengan Kewenangan Lain yang Dilimpahkan	Jumlah Laporan Pelaksanaan Kewenangan Lain yang Dilimpahkan				12 laporan	12 laporan	25,000,000	34,000,000	57,333,650	Kab. Trenggalek, Durenan, Kendalrejo	Dana Transfer Umum-Dana Alokasi Umum	Memperkuat Stabilitas Polhukhankam Dan Transformasi Pelayanan Publik	Meningkatkan SDM Unggul, Inovatif dan Kolaboratif Mendukung Kemandirian Ekonomi dan Pengentasan Kemiskinan	Kecamatan Durenan	12 laporan	25,000,000	KECAMATAN DURENAN
7	**1**	**3**			**PROGRAM PEMBERDAYAAN MASYARAKAT DESA DAN KELURAHAN**	Persentase Capaian Kegiatan Pemberdayaan Masyarakat Desa dan Kelurahan yang dilaksanakan	%		%	100 %	100 %	**24,515,100**	**20,051,500**	**20,051,500**						100 %	**24,515,100**	
7	**1**	**3**	2.01		**Koordinasi Kegiatan Pemberdayaan Desa**	Jumlah laporan Koordinasi Kegiatan Pemberdayaan Desa yang	laporan		laporan	2 laporan	2 laporan	**24,515,100**	**20,051,500**	**20,051,500**						2 laporan	**24,515,100**	

Kode					Urusan/ Bidang Urusan/ Program/ Kegiatan/ Sub Kegiatan	Indikator Program/ Kegiatan/ Sub Kegiatan	Target Akhir Periode RPJMD	Realisasi Capaian RKPD Tahun 2021	Prakiraan Capaian Target RKPD Tahun 2022	Capaian Kinerja dan Kerangka Pendanaan									Kelompok Sasaran	Prakiraan Maju Rencana Tahun 2024		Perangkat Daerah Penanggung Jawab
										Target 2023		Pagu Indikatif			Lokasi	Sumber Dana	Prioritas			Target	Pagu Indikatif	
										Semula	Menjadi	RKPD 2023	APBD 2023	RKPD 2023 Perubahan			Nasional	Daerah				
7	1	3	2.01	3	Peningkatan Efektifitas Kegiatan Pemberdayaan Masyarakat di Wilayah Kecamatan	Jumlah Laporan Peningkatan Efektivitas Kegiatan Pemberdayaan Masyarakat di Wilayah Kecamatan				2 Laporan	2 Laporan	24,515,100	20,051,500	20,051,500	Kab. Trenggalek, Durenan, Kendalrejo	Dana Transfer Umum-Dana Alokasi Umum	Memperkuat Stabilitas Polhukhankam Dan Transformasi Pelayanan Publik	Meningkatkan SDM Unggul, Inovatif dan Kolaboratif Mendukung Kemandirian Ekonomi dan Pengentasan Kemiskinan	Kecamatan Durenan	2 Laporan	24,515,100	KECAMATAN DURENAN
7	**1**	**4**			**PROGRAM KOORDINASI KETENTRAMAN DAN**	Persentase Konflik yang ditindaklanjuti	%		%	100 %	100 %	**24,672,629**	**15,000,000**	**20,016,000**						100 %	**24,672,629**	
7	**1**	**4**	2.01		**Koordinasi Upaya Penyelenggaraan Ketenteraman dan Ketertiban Umum**	Jumlah Laporan Hasil Koordinasi Upaya Penyelenggaraan Ketentraman dan Ketertiban Umum yang disusun	laporan		laporan	12 laporan	12 laporan	**24,672,629**	**15,000,000**	**20,016,000**						12 laporan	**24,672,629**	
7	1	4	2.01	1	Sinergitas dengan Kepolisian Negara Republik Indonesia, Tentara Nasional Indonesia dan Instansi Vertikal di Wilayah Kecamatan	Jumlah Laporan Hasil Sinergitas dengan Kepolisian Negara Republik Indonesia, Tentara Nasional Indonesia dan Instansi Vertikal di Wilayah Kecamatan				12 Laporan	12 Laporan	18,672,629	10,000,000	15,016,000	Kab. Trenggalek, Durenan, Kendalrejo	Dana Transfer Umum-Dana Alokasi Umum	Memperkuat Stabilitas Polhukhankam Dan Transformasi Pelayanan Publik	Meningkatkan SDM Unggul, Inovatif dan Kolaboratif Mendukung Kemandirian Ekonomi dan Pengentasan Kemiskinan	Kecamatan Durenan	12 Laporan	18,672,629	KECAMATAN DURENAN
7	1	4	2.01	2	Harmonisasi Hubungan dengan Tokoh Agama dan Tokoh Masyarakat	Jumlah Laporan Pelaksanaan Harmonisasi Hubungan dengan Tokoh Agama dan Tokoh Masyarakat				2 Laporan	2 Laporan	6,000,000	5,000,000	5,000,000	Kab. Trenggalek, Durenan, Kendalrejo	Dana Transfer Umum-Dana Alokasi Umum	Memperkuat Stabilitas Polhukhankam Dan Transformasi Pelayanan Publik	Meningkatkan SDM Unggul, Inovatif dan Kolaboratif Mendukung Kemandirian Ekonomi dan Pengentasan Kemiskinan	Kecamatan Durenan	2 Laporan	6,000,000	KECAMATAN DURENAN
7	**1**	**6**			**PROGRAM PEMBINAAN DAN PENGAWASAN PEMERINTAHAN DESA**	Persentase dokumen/laporan perencanaan, penganggaran dan pelaporan desa yang disusun dengan benar dan tepat waktu	%		%	100 %	100 %	**31,600,000**	**15,000,000**	**18,163,608**						100 %	**31,600,000**	
7	**1**	**6**	2.01		**Fasilitasi, Rekomendasi dan Koordinasi Pembinaan dan Pengawasan Pemerintahan Desa**	Jumlah laporan hasil fasilitasi, rekomendasi dan koordinasi pembinaan dan pengawasan Pemerintahan Desa yang	dokumen		dokumen	14 dokumen	14 dokumen	**31,600,000**	**15,000,000**	**18,163,608**						14 dokumen	**31,600,000**	
7	1	6	2.01	2	Fasilitasi Administrasi Tata Pemerintahan Desa	Jumlah Dokumen yang Difasilitasi dalam rangka Administrasi Tata Pemerintahan Desa				7 Dokumen	7 Dokumen	15,800,000	7,500,000	6,500,000	Kab. Trenggalek, Durenan, Kendalrejo	Dana Transfer Umum-Dana Alokasi Umum	Memperkuat Stabilitas Polhukhankam Dan Transformasi Pelayanan Publik	Meningkatkan SDM Unggul, Inovatif dan Kolaboratif Mendukung Kemandirian Ekonomi dan Pengentasan Kemiskinan	Kecamatan Durenan	7 Dokumen	15,800,000	KECAMATAN DURENAN

Kode					Urusan/ Bidang Urusan/ Program/ Kegiatan/ Sub Kegiatan	Indikator Program/ Kegiatan/ Sub Kegiatan	Target Akhir Periode RPJMD	Realisasi Capaian RKPD Tahun 2021	Prakiraan Capaian Target RKPD Tahun 2022	Capaian Kinerja dan Kerangka Pendanaan									Kelompok Sasaran	Prakiraan Maju Rencana Tahun 2024		Perangkat Daerah Penanggung Jawab
										Target 2023		Pagu Indikatif			Lokasi	Sumber Dana	Prioritas			Target	Pagu Indikatif	
										Semula	Menjadi	RKPD 2023	APBD 2023	RKPD 2023 Perubahan			Nasional	Daerah				
7	1	6	2.01	3	Fasilitasi Pengelolaan Keuangan Desa dan Pendayagunaan Aset Desa	Jumlah Dokumen yang Difasilitasi dalam rangka Pengelolaan Keuangan Desa dan Pendayagunaan Aset Desa				7 Dokumen	8 Dokumen	15,800,000	7,500,000	11,663,608	Kab. Trenggalek, Durenan, Kendalrejo	Dana Transfer Umum-Dana Alokasi Umum	Memperkuat Stabilitas Polhukhankam Dan Transformasi Pelayanan Publik	Meningkatkan SDM Unggul, Inovatif dan Kolaboratif Mendukung Kemandirian Ekonomi dan Pengentasan Kemiskinan	Kecamatan Durenan	8 Dokumen	15,800,000	KECAMATAN DURENAN
TOTAL												**2,741,043,697**	**2,489,801,392**	**2,443,479,480**							**2,741,043,697**	

Penetapan Perubahan Rencana Kerja Pemerintah Daerah (RKPD)
Kabupaten Trenggalek
Tahun 2023

Kode					Urusan/ Bidang Urusan/ Program/ Kegiatan/ Sub Kegiatan	Indikator Program/ Kegiatan/ Sub Kegiatan	Target Akhir Periode RPJMD	Realisasi Capaian RKPD Tahun 2021	Prakiraan Capaian Target RKPD Tahun 2022	Capaian Kinerja dan Kerangka Pendanaan									Kelompok Sasaran	Prakiraan Maju Rencana Tahun 2024		Perangkat Daerah Penanggung Jawab
										Target 2023		Pagu Indikatif			Lokasi	Sumber Dana	Prioritas			Target	Pagu Indikatif	
										Semula	Menjadi	RKPD 2023	APBD 2023	RKPD 2023 Perubahan			Nasional	Daerah				
7					**UNSUR KEWILAYAHAN**																	
7	**1**				**KECAMATAN**							**2,412,556,039**	**2,267,120,561**	**2,231,473,961**							**2,390,631,500**	
7	**1**	**1**			**PROGRAM PENUNJANG URUSAN PEMERINTAHAN DAERAH KABUPATEN/KOTA**	Cakupan pelayanan jasa administrasi perkantoran yang difasilitasi	%		%	100 %	100 %	**2,267,556,039**	**2,201,347,761**	**2,147,305,161**						100 %	**2,206,604,500**	
						Persentase Ketersediaan Dokumen Perencanaan, Penganggaran, dan Evaluasi Kinerja Perangkat Daerah	%		%	100 %	100 %									100 %		
						Persentase nilai aset dalam kondisi baik	%		%	100 %	100 %									100 %		
7	**1**	**1**	2.01		**Perencanaan, Penganggaran, dan Evaluasi Kinerja Perangkat Daerah**	Jumlah Dokumen Perencanaan, Penganggaran, dan Evaluasi Kinerja Perangkat Daerah yang	dokumen		dokumen	38 dokumen	70 dokumen	**5,237,902**	**200,000**	**80,000**						70 dokumen	**5,958,344**	
7	1	1	2.01	1	Penyusunan Dokumen Perencanaan Perangkat Daerah	Jumlah Dokumen Perencanaan Perangkat Daerah				12 Dokumen	15 Dokumen	2,237,902	100,000	40,000	Kab. Trenggalek, Pogalan, Semua Kelurahan	PENDAPATAN ASLI DAERAH (PAD)	Memperkuat Stabilitas Polhukhankam Dan Transformasi Pelayanan Publik	Meningkatkan SDM Unggul, Inovatif dan Kolaboratif Mendukung Kemandirian Ekonomi dan Pengentasan Kemiskinan	Aparatur Kecamatan Pogalan	15 Dokumen	2,958,344	KECAMATAN POGALAN
7	1	1	2.01	6	Koordinasi dan Penyusunan Laporan Capaian Kinerja dan Ikhtisar Realisasi Kinerja SKPD	Jumlah Laporan Capaian Kinerja dan Ikhtisar Realisasi Kinerja SKPD dan Laporan Hasil Koordinasi Penyusunan Laporan Capaian Kinerja dan Ikhtisar Realisasi Kinerja SKPD				26 Laporan	55 Laporan	3,000,000	100,000	40,000	Kab. Trenggalek, Pogalan, Semua Kelurahan	PENDAPATAN ASLI DAERAH (PAD)	Memperkuat Stabilitas Polhukhankam Dan Transformasi Pelayanan Publik	Meningkatkan SDM Unggul, Inovatif dan Kolaboratif Mendukung Kemandirian Ekonomi dan Pengentasan Kemiskinan	Aparatur Kecamatan Pogalan	55 Laporan	3,000,000	KECAMATAN POGALAN
7	**1**	**1**	2.02		**Administrasi Keuangan Perangkat Daerah**	Persentase Administrasi Keuangan Perangkat Daerah yang diselesaikan	%		%	100 %	100 %	**2,066,940,217**	**2,028,087,761**	**1,939,308,161**						100 %	**1,982,539,117**	
7	1	1	2.02	1	Penyediaan Gaji dan Tunjangan ASN	Jumlah Orang yang Menerima Gaji dan Tunjangan ASN				17 Orang/bulan	16 Orang/bulan	1,993,952,039	1,959,892,761	1,870,246,161	Kab. Trenggalek, Pogalan, Semua Kelurahan	Dana Transfer Umum-Dana Alokasi Umum	Memperkuat Stabilitas Polhukhankam Dan Transformasi Pelayanan Publik	Meningkatkan SDM Unggul, Inovatif dan Kolaboratif Mendukung Kemandirian Ekonomi dan Pengentasan Kemiskinan	Aparatur Kecamatan Pogalan	16 Orang/bulan	1,902,350,939	KECAMATAN POGALAN
7	1	1	2.02	2	Penyediaan Administrasi Pelaksanaan Tugas ASN	Jumlah Dokumen Hasil Penyediaan Administrasi Pelaksanaan Tugas ASN				12 Dokumen	32 Dokumen	71,880,000	67,995,000	68,980,000	Kab. Trenggalek, Pogalan, Semua Kelurahan	PENDAPATAN ASLI DAERAH (PAD)	Memperkuat Stabilitas Polhukhankam Dan Transformasi Pelayanan Publik	Meningkatkan SDM Unggul, Inovatif dan Kolaboratif Mendukung Kemandirian Ekonomi dan Pengentasan Kemiskinan	Aparatur Kecamatan Pogalan	32 Dokumen	79,080,000	KECAMATAN POGALAN

Kode					Urusan/ Bidang Urusan/ Program/ Kegiatan/ Sub Kegiatan	Indikator Program/ Kegiatan/ Sub Kegiatan	Target Akhir Periode RPJMD	Realisasi Capaian RKPD Tahun 2021	Prakiraan Capaian Target RKPD Tahun 2022	Capaian Kinerja dan Kerangka Pendanaan									Kelompok Sasaran	Prakiraan Maju Rencana Tahun 2024		Perangkat Daerah Penanggung Jawab
										Target 2023		Pagu Indikatif			Lokasi	Sumber Dana	Prioritas			Target	Pagu Indikatif	
										Semula	Menjadi	RKPD 2023	APBD 2023	RKPD 2023 Perubahan			Nasional	Daerah				
7	1	1	2.02	3	Pelaksanaan Penatausahaan dan Pengujian/Verifikasi Keuangan SKPD	Jumlah Dokumen Penatausahaan dan Pengujian/Verifikasi Keuangan SKPD				70 Dokumen	90 Dokumen	608,178	100,000	42,000	Kab. Trenggalek, Pogalan, Semua Kelurahan	PENDAPATAN ASLI DAERAH (PAD)	Memperkuat Stabilitas Polhukhankam Dan Transformasi Pelayanan Publik	Meningkatkan SDM Unggul, Inovatif dan Kolaboratif Mendukung Kemandirian Ekonomi dan Pengentasan Kemiskinan	Aparatur Kecamatan Pogalan	90 Dokumen	608,178	KECAMATAN POGALAN
7	1	1	2.02	7	Koordinasi dan Penyusunan Laporan Keuangan Bulanan/ Triwulanan/ Semesteran SKPD	Jumlah Laporan Keuangan Bulanan/ Triwulanan/ Semesteran SKPD dan Laporan Koordinasi Penyusunan Laporan Keuangan Bulanan/Triwulanan/Semesteran SKPD				38 Laporan	38 Laporan	500,000	100,000	40,000	Kab. Trenggalek, Pogalan, Semua Kelurahan	PENDAPATAN ASLI DAERAH (PAD)	Memperkuat Stabilitas Polhukhankam Dan Transformasi Pelayanan Publik	Meningkatkan SDM Unggul, Inovatif dan Kolaboratif Mendukung Kemandirian Ekonomi dan Pengentasan Kemiskinan	Aparatur Kecamatan Pogalan	38 Laporan	500,000	KECAMATAN POGALAN
7	**1**	**1**	2.03		**Administrasi Barang Milik Daerah pada Perangkat Daerah**	Persentase Administrasi Barang Milik Daerah pada Perangkat Daerah yang diselesaikan	%		%	100 %	100 %	**500,000**	**100,000**	**100,000**						100 %	**500,000**	
7	1	1	2.03	6	Penatausahaan Barang Milik Daerah pada SKPD	Jumlah Laporan Penatausahaan Barang Milik Daerah pada SKPD				12 Laporan	12 Laporan	500,000	100,000	100,000	Kab. Trenggalek, Pogalan, Semua Kelurahan	PENDAPATAN ASLI DAERAH (PAD)	Memperkuat Stabilitas Polhukhankam Dan Transformasi Pelayanan Publik	Meningkatkan SDM Unggul, Inovatif dan Kolaboratif Mendukung Kemandirian Ekonomi dan Pengentasan Kemiskinan	BMD Perangkat Daerah	12 Laporan	500,000	KECAMATAN POGALAN
7	**1**	**1**	2.05		**Administrasi Kepegawaian Perangkat Daerah**	Persentase Administrasi Kepegawaian Perangkat Daerah yang diselesaikan	%		%	100 %	100 %	**500,000**	**150,000**	**150,000**						100 %	**500,000**	
7	1	1	2.05	3	Pendataan dan Pengolahan Administrasi Kepegawaian	Jumlah Dokumen Pendataan dan Pengolahan Administrasi Kepegawaian				17 Dokumen	17 Dokumen	500,000	150,000	150,000	Kab. Trenggalek, Pogalan, Semua Kelurahan	PENDAPATAN ASLI DAERAH (PAD)	Memperkuat Stabilitas Polhukhankam Dan Transformasi Pelayanan Publik	Meningkatkan SDM Unggul, Inovatif dan Kolaboratif Mendukung Kemandirian Ekonomi dan Pengentasan Kemiskinan	Aparatur Kecamatan Pogalan	17 Dokumen	500,000	KECAMATAN POGALAN
7	**1**	**1**	2.06		**Administrasi Umum Perangkat Daerah**	Persentase Administrasi Umum Perangkat Daerah yang diselesaikan	%		%	100 %	100 %	**56,350,000**	**70,556,000**	**93,185,000**						100 %	**77,079,119**	
7	1	1	2.06	1	Penyediaan Komponen Instalasi Listrik/Penerangan Bangunan Kantor	Jumlah Paket Komponen Instalasi Listrik/Penerangan Bangunan Kantor yang Disediakan				4 Paket	4 Paket	6,000,000	3,500,000	3,500,000	Kab. Trenggalek, Pogalan, Semua Kelurahan	PENDAPATAN ASLI DAERAH (PAD)	Memperkuat Stabilitas Polhukhankam Dan Transformasi Pelayanan Publik	Meningkatkan SDM Unggul, Inovatif dan Kolaboratif Mendukung Kemandirian Ekonomi dan Pengentasan Kemiskinan	Jasa Kantor dan Administrasi Perkantoran	4 Paket	8,000,000	KECAMATAN POGALAN
7	1	1	2.06	2	Penyediaan Peralatan dan Perlengkapan Kantor	Jumlah Paket Peralatan dan Perlengkapan Kantor yang Disediakan				8 Paket	8 Paket	12,908,316	17,800,000	17,516,000	Kab. Trenggalek, Pogalan, Semua Kelurahan	PENDAPATAN ASLI DAERAH (PAD)	Memperkuat Stabilitas Polhukhankam Dan Transformasi Pelayanan Publik	Meningkatkan SDM Unggul, Inovatif dan Kolaboratif Mendukung Kemandirian Ekonomi dan Pengentasan Kemiskinan	Jasa Kantor dan Administrasi Perkantoran	8 Paket	24,637,435	KECAMATAN POGALAN

Kode					Urusan/ Bidang Urusan/ Program/ Kegiatan/ Sub Kegiatan	Indikator Program/ Kegiatan/ Sub Kegiatan	Target Akhir Periode RPJMD	Realisasi Capaian RKPD Tahun 2021	Prakiraan Capaian Target RKPD Tahun 2022	Capaian Kinerja dan Kerangka Pendanaan									Kelompok Sasaran	Prakiraan Maju Rencana Tahun 2024		Perangkat Daerah Penanggung Jawab
										Target 2023		Pagu Indikatif			Lokasi	Sumber Dana	Prioritas			Target	Pagu Indikatif	
										Semula	Menjadi	RKPD 2023	APBD 2023	RKPD 2023 Perubahan			Nasional	Daerah				
7	1	1	2.06	4	Penyediaan Bahan Logistik Kantor	Jumlah Paket Bahan Logistik Kantor yang Disediakan				4 Paket	4 Paket	6,000,000	4,750,000	5,809,000	Kab. Trenggalek, Pogalan, Semua Kelurahan	PENDAPATAN ASLI DAERAH (PAD)	Memperkuat Stabilitas Polhukhankam Dan Transformasi Pelayanan Publik	Meningkatkan SDM Unggul, Inovatif dan Kolaboratif Mendukung Kemandirian Ekonomi dan Pengentasan Kemiskinan	Jasa Kantor dan Administrasi Perkantoran	4 Paket	7,000,000	KECAMATAN POGALAN
7	1	1	2.06	5	Penyediaan Barang Cetakan dan Penggandaan	Jumlah Paket Barang Cetakan dan Penggandaan yang Disediakan				4 Paket	4 Paket	6,000,000	7,655,000	8,731,000	Kab. Trenggalek, Pogalan, Semua Kelurahan	PENDAPATAN ASLI DAERAH (PAD)	Memperkuat Stabilitas Polhukhankam Dan Transformasi Pelayanan Publik	Meningkatkan SDM Unggul, Inovatif dan Kolaboratif Mendukung Kemandirian Ekonomi dan Pengentasan Kemiskinan	Jasa Kantor dan Administrasi Perkantoran	4 Paket	8,000,000	KECAMATAN POGALAN
7	1	1	2.06	7	Penyediaan Bahan/Material	Jumlah Paket Bahan/Material yang Disediakan				8 Paket	8 Paket	17,441,684	23,354,000	25,846,000	Kab. Trenggalek, Pogalan, Semua Kelurahan	PENDAPATAN ASLI DAERAH (PAD)	Memperkuat Stabilitas Polhukhankam Dan Transformasi Pelayanan Publik	Meningkatkan SDM Unggul, Inovatif dan Kolaboratif Mendukung Kemandirian Ekonomi dan Pengentasan Kemiskinan	Jasa Kantor dan Administrasi Perkantoran	8 Paket	21,441,684	KECAMATAN POGALAN
7	1	1	2.06	8	Fasilitasi Kunjungan Tamu	Jumlah Laporan Fasilitasi Kunjungan Tamu				4 Laporan	4 Laporan	2,000,000	997,000	359,000	Kab. Trenggalek, Pogalan, Semua Kelurahan	PENDAPATAN ASLI DAERAH (PAD)	Memperkuat Stabilitas Polhukhankam Dan Transformasi Pelayanan Publik	Meningkatkan SDM Unggul, Inovatif dan Kolaboratif Mendukung Kemandirian Ekonomi dan Pengentasan Kemiskinan	Jasa Kantor dan Administrasi Perkantoran	4 Laporan	2,000,000	KECAMATAN POGALAN
7	1	1	2.06	9	Penyelenggaraan Rapat Koordinasi dan Konsultasi SKPD	Jumlah Laporan Penyelenggaraan Rapat Koordinasi dan Konsultasi SKPD				12 Laporan	12 Laporan	6,000,000	12,500,000	31,424,000	Kab. Trenggalek, Pogalan, Semua Kelurahan	PENDAPATAN ASLI DAERAH (PAD)	Memperkuat Stabilitas Polhukhankam Dan Transformasi Pelayanan Publik	Meningkatkan SDM Unggul, Inovatif dan Kolaboratif Mendukung Kemandirian Ekonomi dan Pengentasan Kemiskinan	Jasa Kantor dan Administrasi Perkantoran	12 Laporan	6,000,000	KECAMATAN POGALAN
7	**1**	**1**	2.07		**Pengadaan Barang Milik Daerah Penunjang Urusan Pemerintah Daerah**	Persentase Pengadaan Barang Milik Daerah yang diselesaikan	%		%	100 %	100 %	**20,000,000**	**1,931,000**	**2,611,000**						100 %	**20,000,000**	
7	1	1	2.07	6	Pengadaan Peralatan dan Mesin Lainnya	Jumlah Unit Peralatan dan Mesin Lainnya yang Disediakan				2 Unit	1 Unit	20,000,000	1,931,000	2,611,000	Kab. Trenggalek, Pogalan, Semua Kelurahan	PENDAPATAN ASLI DAERAH (PAD)	Memperkuat Stabilitas Polhukhankam Dan Transformasi Pelayanan Publik	Meningkatkan SDM Unggul, Inovatif dan Kolaboratif Mendukung Kemandirian Ekonomi dan Pengentasan Kemiskinan	BMD	1 Unit	20,000,000	KECAMATAN POGALAN
7	**1**	**1**	2.08		**Penyediaan Jasa Penunjang Urusan Pemerintahan Daerah**	Persentase Jasa Penunjang Urusan Pemerintahan Daerah yang diselesaikan	%		%	100 %	100 %	**82,417,200**	**77,749,000**	**88,435,000**						100 %	**84,417,200**	

Kode					Urusan/ Bidang Urusan/ Program/ Kegiatan/ Sub Kegiatan	Indikator Program/ Kegiatan/ Sub Kegiatan	Target Akhir Periode RPJMD	Realisasi Capaian RKPD Tahun 2021	Prakiraan Capaian Target RKPD Tahun 2022	Capaian Kinerja dan Kerangka Pendanaan									Kelompok Sasaran	Prakiraan Maju Rencana Tahun 2024		Perangkat Daerah Penanggung Jawab
										Target 2023		Pagu Indikatif			Lokasi	Sumber Dana	Prioritas			Target	Pagu Indikatif	
										Semula	Menjadi	RKPD 2023	APBD 2023	RKPD 2023 Perubahan			Nasional	Daerah				
7	1	1	2.08	2	Penyediaan Jasa Komunikasi, Sumber Daya Air dan Listrik	Jumlah Laporan Penyediaan Jasa Komunikasi, Sumber Daya Air dan Listrik yang Disediakan				48 Laporan	48 Laporan	26,067,200	26,000,000	26,990,000	Kab. Trenggalek, Pogalan, Semua Kelurahan	PENDAPATAN ASLI DAERAH (PAD)	Memperkuat Stabilitas Polhukhankam Dan Transformasi Pelayanan Publik	Meningkatkan SDM Unggul, Inovatif dan Kolaboratif Mendukung Kemandirian Ekonomi dan Pengentasan Kemiskinan	Jasa Penunjang Urusan Pemerintahan Daerah	48 Laporan	28,067,200	KECAMATAN POGALAN
7	1	1	2.08	4	Penyediaan Jasa Pelayanan Umum Kantor	Jumlah Laporan Penyediaan Jasa Pelayanan Umum Kantor yang Disediakan				13 Laporan	13 Laporan	56,350,000	51,749,000	61,445,000	Kab. Trenggalek, Pogalan, Semua Kelurahan	PENDAPATAN ASLI DAERAH (PAD)	Memperkuat Stabilitas Polhukhankam Dan Transformasi Pelayanan Publik	Meningkatkan SDM Unggul, Inovatif dan Kolaboratif Mendukung Kemandirian Ekonomi dan Pengentasan Kemiskinan	Jasa Penunjang Urusan Pemerintahan Daerah	13 Laporan	56,350,000	KECAMATAN POGALAN
7	**1**	**1**	2.09		**Pemeliharaan Barang Milik Daerah Penunjang Urusan Pemerintahan Daerah**	Persentase BMD Penunjang Urusan Pemerintahan Daerah yang dipelihara	%		%	100 %	100 %	**35,610,720**	**22,574,000**	**23,436,000**						100 %	**35,610,720**	
7	1	1	2.09	2	Penyediaan Jasa Pemeliharaan, Biaya Pemeliharaan, Pajak dan Perizinan Kendaraan Dinas Operasional atau Lapangan	Jumlah Kendaraan Dinas Operasional atau Lapangan yang Dipelihara dan dibayarkan Pajak dan Perizinannya				17 Unit	17 Unit	19,378,900	9,800,000	9,250,000	Kab. Trenggalek, Pogalan, Semua Kelurahan	PENDAPATAN ASLI DAERAH (PAD)	Memperkuat Stabilitas Polhukhankam Dan Transformasi Pelayanan Publik	Meningkatkan SDM Unggul, Inovatif dan Kolaboratif Mendukung Kemandirian Ekonomi dan Pengentasan Kemiskinan	BMD Perangkat Daerah	17 Unit	19,378,900	KECAMATAN POGALAN
7	1	1	2.09	5	Pemeliharaan Mebel	Jumlah Mebel yang Dipelihara				30 Unit	30 Unit	3,000,000	454,000	454,000	Kab. Trenggalek, Pogalan, Semua Kelurahan	PENDAPATAN ASLI DAERAH (PAD)	Memperkuat Stabilitas Polhukhankam Dan Transformasi Pelayanan Publik	Meningkatkan SDM Unggul, Inovatif dan Kolaboratif Mendukung Kemandirian Ekonomi dan Pengentasan Kemiskinan	BMD Perangkat Daerah	30 Unit	3,000,000	KECAMATAN POGALAN
7	1	1	2.09	6	Pemeliharaan Peralatan dan Mesin Lainnya	Jumlah Peralatan dan Mesin Lainnya yang Dipelihara				12 Unit	12 Unit	6,231,820	5,460,000	6,859,000	Kab. Trenggalek, Pogalan, Semua Kelurahan	PENDAPATAN ASLI DAERAH (PAD)	Memperkuat Stabilitas Polhukhankam Dan Transformasi Pelayanan Publik	Meningkatkan SDM Unggul, Inovatif dan Kolaboratif Mendukung Kemandirian Ekonomi dan Pengentasan Kemiskinan	BMD Perangkat Daerah	12 Unit	6,231,820	KECAMATAN POGALAN
7	1	1	2.09	10	Pemeliharaan/Rehabilitasi Sarana dan Prasarana Gedung Kantor atau Bangunan Lainnya	Jumlah Sarana dan Prasarana Gedung Kantor atau Bangunan Lainnya yang Dipelihara/Direhabilitasi				1 Unit	1 Unit	7,000,000	6,860,000	6,873,000	Kab. Trenggalek, Pogalan, Semua Kelurahan	PENDAPATAN ASLI DAERAH (PAD)	Memperkuat Stabilitas Polhukhankam Dan Transformasi Pelayanan Publik	Meningkatkan SDM Unggul, Inovatif dan Kolaboratif Mendukung Kemandirian Ekonomi dan Pengentasan Kemiskinan	BMD Perangkat Daerah	1 Unit	7,000,000	KECAMATAN POGALAN
7	**1**	**2**			**PROGRAM PENYELENGGARAAN PEMERINTAHAN DAN PELAYANAN PUBLIK**	Persentase Penyelenggaraan Pemerintahan dan Pelayanan Publik yang dilaksanakan	%		%	100 %	100 %	**62,350,000**	**32,622,800**	**46,151,000**						100 %	**86,350,000**	

Kode					Urusan/ Bidang Urusan/ Program/ Kegiatan/ Sub Kegiatan	Indikator Program/ Kegiatan/ Sub Kegiatan	Target Akhir Periode RPJMD	Realisasi Capaian RKPD Tahun 2021	Prakiraan Capaian Target RKPD Tahun 2022	Capaian Kinerja dan Kerangka Pendanaan									Kelompok Sasaran	Prakiraan Maju Rencana Tahun 2024		Perangkat Daerah Penanggung Jawab
										Target 2023		Pagu Indikatif			Lokasi	Sumber Dana	Prioritas			Target	Pagu Indikatif	
										Semula	Menjadi	RKPD 2023	APBD 2023	RKPD 2023 Perubahan			Nasional	Daerah				
7	**1**	**2**	2.01		**Koordinasi Penyelenggaraan Kegiatan Pemerintahan di**	Jumlah laporan Koordinasi Penyelenggaraan Kegiatan Pemerintahan di Tingkat Kecamatan yang	dokumen		dokumen	2 dokumen	2 dokumen	**18,000,000**	**16,225,000**	**15,343,000**						2 dokumen	**20,000,000**	
7	1	2	2.01	1	Koordinasi/Sinergi Perencanaan dan Pelaksanaan Kegiatan Pemerintahan dengan Perangkat Daerah dan Instansi Vertikal Terkait	Jumlah Laporan Koordinasi/Sinergi Perencanaan dan Pelaksanaan Kegiatan Pemerintahan dengan Perangkat Daerah dan Instansi Vertikal Terkait				2 Laporan	2 Laporan	18,000,000	16,225,000	15,343,000	Kab. Trenggalek, Pogalan, Semua Kelurahan	Dana Transfer Umum-Dana Alokasi Umum	Memperkuat Stabilitas Polhukhankam Dan Transformasi Pelayanan Publik	Meningkatkan SDM Unggul, Inovatif dan Kolaboratif Mendukung Kemandirian Ekonomi dan Pengentasan Kemiskinan	Forkopimcam Kecamatan, Aparatur Pemerintahan Desa, Masyarakat Kecamatan Pogalan	2 Laporan	20,000,000	KECAMATAN POGALAN
7	**1**	**2**	2.04		**Pelaksanaan Urusan Pemerintahan yang Dilimpahkan kepada Camat**	Persentase Urusan Pemerintahan yang Dilimpahkan kepada Camat yang dilaksanakan	%		%	100 %	100 %	**44,350,000**	**16,397,800**	**30,808,000**						100 %	**66,350,000**	
7	1	2	2.04	1	Pelaksanaan Urusan Pemerintahan yang Terkait dengan Pelayanan Perizinan Non Usaha	Jumlah Dokumen Non Perizinan Usaha yang Dilaksanakan				70 Dokumen	12 Dokumen	4,000,000	500,000	100,000	Kab. Trenggalek, Pogalan, Semua Kelurahan	Dana Transfer Umum-Dana Alokasi Umum	Memperkuat Stabilitas Polhukhankam Dan Transformasi Pelayanan Publik	Meningkatkan SDM Unggul, Inovatif dan Kolaboratif Mendukung Kemandirian Ekonomi dan Pengentasan Kemiskinan	Perizinan, Kepemudaan dan Olahraga, Kesehatan, Sosial, Pemberdayaan Perempuan dan Anak, Administrasi Kependudukan dan Catatan Sipil	12 Dokumen	6,000,000	KECAMATAN POGALAN
7	1	2	2.04	3	Pelaksanaan Urusan Pemerintahan yang Terkait dengan Kewenangan Lain yang Dilimpahkan	Jumlah Laporan Pelaksanaan Kewenangan Lain yang Dilimpahkan				4 Laporan	4 Laporan	40,350,000	15,897,800	30,708,000	Kab. Trenggalek, Pogalan, Semua Kelurahan	Dana Transfer Umum-Dana Alokasi Umum	Memperkuat Stabilitas Polhukhankam Dan Transformasi Pelayanan Publik	Meningkatkan SDM Unggul, Inovatif dan Kolaboratif Mendukung Kemandirian Ekonomi dan Pengentasan Kemiskinan	Perizinan, Kepemudaan dan Olahraga, Kesehatan, Sosial, Pemberdayaan Perempuan dan Anak, Administrasi Kependudukan dan Catatan Sipil	4 Laporan	60,350,000	KECAMATAN POGALAN
7	**1**	**3**			**PROGRAM PEMBERDAYAAN MASYARAKAT DESA DAN KELURAHAN**	Persentase capaian kegiatan pemberdayaan masyarakat desa dan kelurahan yang dilaksanakan	%		%	100 %	100 %	**6,000,000**	**2,600,000**	**2,600,000**						100 %	**9,000,000**	
7	**1**	**3**	2.01		**Koordinasi Kegiatan Pemberdayaan Desa**	Jumlah Laporan Hasil Koordinasi Kegiatan Pemberdayaan Desa yang disusun	Laporan		Laporan	1 Laporan	1 Laporan	**6,000,000**	**2,600,000**	**2,600,000**						1 Laporan	**9,000,000**	
7	1	3	2.01	3	Peningkatan Efektifitas Kegiatan Pemberdayaan Masyarakat di Wilayah Kecamatan	Jumlah Laporan Peningkatan Efektivitas Kegiatan Pemberdayaan Masyarakat di Wilayah Kecamatan				1 Laporan	1 Laporan	6,000,000	2,600,000	2,600,000	Kab. Trenggalek, Pogalan, Semua Kelurahan	Dana Transfer Umum-Dana Alokasi Umum	Memperkuat Stabilitas Polhukhankam Dan Transformasi Pelayanan Publik	Meningkatkan SDM Unggul, Inovatif dan Kolaboratif Mendukung Kemandirian Ekonomi dan Pengentasan Kemiskinan	Kelompok Usaha Mikro Perdagangan	1 Laporan	9,000,000	KECAMATAN POGALAN
7	**1**	**4**			**PROGRAM KOORDINASI KETENTRAMAN DAN**	Persentase Konflik yang ditindaklanjuti	%		%	100 %	100 %	**35,000,000**	**16,000,000**	**14,575,000**						100 %	**40,000,000**	

Kode					Urusan/ Bidang Urusan/ Program/ Kegiatan/ Sub Kegiatan	Indikator Program/ Kegiatan/ Sub Kegiatan	Target Akhir Periode RPJMD	Realisasi Capaian RKPD Tahun 2021	Prakiraan Capaian Target RKPD Tahun 2022	Capaian Kinerja dan Kerangka Pendanaan									Kelompok Sasaran	Prakiraan Maju Rencana Tahun 2024		Perangkat Daerah Penanggung Jawab
										Target 2023		Pagu Indikatif			Lokasi	Sumber Dana	Prioritas			Target	Pagu Indikatif	
										Semula	Menjadi	RKPD 2023	APBD 2023	RKPD 2023 Perubahan			Nasional	Daerah				
7	**1**	**4**	2.01		**Koordinasi Upaya Penyelenggaraan Ketenteraman dan Ketertiban Umum**	Jumlah Laporan Hasil Koordinasi Upaya Penyelenggaraan Ketentraman dan Ketertiban Umum yang disusun	dokumen		dokumen	12 dokumen	12 dokumen	**35,000,000**	**16,000,000**	**14,575,000**						12 dokumen	**40,000,000**	
7	1	4	2.01	1	Sinergitas dengan Kepolisian Negara Republik Indonesia, Tentara Nasional Indonesia dan Instansi Vertikal di Wilayah Kecamatan	Jumlah Laporan Hasil Sinergitas dengan Kepolisian Negara Republik Indonesia, Tentara Nasional Indonesia dan Instansi Vertikal di Wilayah Kecamatan				12 Laporan	12 Laporan	30,000,000	12,500,000	12,500,000	Kab. Trenggalek, Pogalan, Semua Kelurahan	Dana Transfer Umum-Dana Alokasi Umum	Memperkuat Stabilitas Polhukhankam Dan Transformasi Pelayanan Publik	Meningkatkan SDM Unggul, Inovatif dan Kolaboratif Mendukung Kemandirian Ekonomi dan Pengentasan Kemiskinan	Forkopimcam Kecamatan Pogalan, Tokoh Agama, Tokoh Agama, Personil Linmas desa dan kecamatan	12 Laporan	35,000,000	KECAMATAN POGALAN
7	1	4	2.01	2	Harmonisasi Hubungan dengan Tokoh Agama dan Tokoh Masyarakat	Jumlah Laporan Pelaksanaan Harmonisasi Hubungan dengan Tokoh Agama dan Tokoh Masyarakat				1 Laporan	1 Laporan	5,000,000	3,500,000	2,075,000	Kab. Trenggalek, Pogalan, Semua Kelurahan	Dana Transfer Umum-Dana Alokasi Umum	Memperkuat Stabilitas Polhukhankam Dan Transformasi Pelayanan Publik	Meningkatkan SDM Unggul, Inovatif dan Kolaboratif Mendukung Kemandirian Ekonomi dan Pengentasan Kemiskinan	Forkopimcam Kecamatan Pogalan, Tokoh Agama, Tokoh Agama, Personil Linmas desa dan kecamatan	1 Laporan	5,000,000	KECAMATAN POGALAN
7	**1**	**6**			**PROGRAM PEMBINAAN DAN PENGAWASAN PEMERINTAHAN DESA**	Persentase dokumen/laporan perencanaan, penganggaran dan pelaporan desa yang disusun dengan benar dan tepat waktu	%		%	100 %	100 %	**41,650,000**	**14,550,000**	**20,842,800**						100 %	**48,677,000**	
7	**1**	**6**	2.01		**Fasilitasi, Rekomendasi dan Koordinasi Pembinaan dan Pengawasan Pemerintahan Desa**	Jumlah laporan hasil Fasilitasi, Rekomendasi dan Koordinasi Pembinaan dan Pengawasan Pemerintahan Desa yang	Dokumen		Dokumen	13 Dokumen	13 Dokumen	**41,650,000**	**14,550,000**	**20,842,800**						13 Dokumen	**48,677,000**	
7	1	6	2.01	2	Fasilitasi Administrasi Tata Pemerintahan Desa	Jumlah Dokumen yang Difasilitasi dalam rangka Administrasi Tata Pemerintahan Desa				5 Dokumen	5 Dokumen	21,650,000	8,550,000	14,842,800	Kab. Trenggalek, Pogalan, Semua Kelurahan	Dana Transfer Umum-Dana Alokasi Umum	Memperkuat Stabilitas Polhukhankam Dan Transformasi Pelayanan Publik	Meningkatkan SDM Unggul, Inovatif dan Kolaboratif Mendukung Kemandirian Ekonomi dan Pengentasan Kemiskinan	Aparatur Pemerintahan Desa se Kecamatan Pogalan	5 Dokumen	20,677,000	KECAMATAN POGALAN
7	1	6	2.01	3	Fasilitasi Pengelolaan Keuangan Desa dan Pendayagunaan Aset Desa	Jumlah Dokumen yang Difasilitasi dalam rangka Pengelolaan Keuangan Desa dan Pendayagunaan Aset Desa				8 Dokumen	8 Dokumen	20,000,000	6,000,000	6,000,000	Kab. Trenggalek, Pogalan, Semua Kelurahan	Dana Transfer Umum-Dana Alokasi Umum	Memperkuat Stabilitas Polhukhankam Dan Transformasi Pelayanan Publik	Meningkatkan SDM Unggul, Inovatif dan Kolaboratif Mendukung Kemandirian Ekonomi dan Pengentasan Kemiskinan	Aparatur Pemerintahan Desa se Kecamatan Pogalan	8 Dokumen	28,000,000	KECAMATAN POGALAN
									TOTAL			**2,412,556,039**	**2,267,120,561**	**2,231,473,961**							**2,390,631,500**	

Penetapan Perubahan Rencana Kerja Pemerintah Daerah (RKPD)
Kabupaten Trenggalek
Tahun 2023

Kode					Urusan/ Bidang Urusan/ Program/ Kegiatan/ Sub Kegiatan	Indikator Program/ Kegiatan/ Sub Kegiatan	Target Akhir Periode RPJMD	Realisasi Capaian RKPD Tahun 2021	Prakiraan Capaian Target RKPD Tahun 2022	Capaian Kinerja dan Kerangka Pendanaan									Kelompok Sasaran	Prakiraan Maju Rencana Tahun 2024		Perangkat Daerah Penanggung Jawab
										Target 2023		Pagu Indikatif			Lokasi	Sumber Dana	Prioritas			Target	Pagu Indikatif	
										Semula	Menjadi	RKPD 2023	APBD 2023	RKPD 2023 Perubahan			Nasional	Daerah				
7					**UNSUR KEWILAYAHAN**																	
7	**1**				**KECAMATAN**							**2,570,534,177**	**2,400,334,977**	**2,381,164,827**								**2,806,450,233**	
7	**1**	**1**			**PROGRAM PENUNJANG URUSAN PEMERINTAHAN DAERAH KABUPATEN/KOTA**	Cakupan pelayanan jasa administrasi perkantoran yang difasilitasi	%		%	100 %	100 %	**2,401,078,169**	**2,285,632,315**	**2,244,183,454**						100 %	**2,555,328,233**	
						Persentase Ketersediaan Dokumen Perencanaan, Penganggaran, dan Evaluasi Kinerja Perangkat Daerah	%		%	100 %	100 %									100 %		
						Persentase nilai aset dalam kondisi baik	%		%	100 %	100 %									100 %		
7	**1**	**1**	2.01		**Perencanaan, Penganggaran, dan Evaluasi Kinerja Perangkat Daerah**	Jumlah Dokumen Perencanaan, Penganggaran dan Evaluasi Kinerja Perangkat Daerah yang	Dokumen		Dokumen	14 Dokumen	14 Dokumen	**19,787,973**	**9,767,230**	**7,852,954**						14 Dokumen	**23,824,353**	
7	1	1	2.01	1	Penyusunan Dokumen Perencanaan Perangkat Daerah	Jumlah Dokumen Perencanaan Perangkat Daerah				10 Dokumen	10 Dokumen	8,863,620	6,411,350	6,411,350	Kab. Trenggalek, Watulimo, Prigi	Dana Transfer Umum-Dana Alokasi Umum	Memperkuat Stabilitas Polhukhankam Dan Transformasi Pelayanan Publik	Meningkatkan SDM Unggul, Inovatif dan Kolaboratif Mendukung Kemandirian Ekonomi dan Pengentasan Kemiskinan	Aparatur Kecamatan	10 Dokumen	12,900,000	KECAMATAN WATULIMO
7	1	1	2.01	6	Koordinasi dan Penyusunan Laporan Capaian Kinerja dan Ikhtisar Realisasi Kinerja SKPD	Jumlah Laporan Capaian Kinerja dan Ikhtisar Realisasi Kinerja SKPD dan Laporan Hasil Koordinasi Penyusunan Laporan Capaian Kinerja dan Ikhtisar Realisasi Kinerja SKPD				26 Laporan	26 Laporan	10,924,353	3,355,880	1,441,604	Kab. Trenggalek, Watulimo, Prigi	Dana Transfer Umum-Dana Alokasi Umum	Memperkuat Stabilitas Polhukhankam Dan Transformasi Pelayanan Publik	Meningkatkan SDM Unggul, Inovatif dan Kolaboratif Mendukung Kemandirian Ekonomi dan Pengentasan Kemiskinan	Aparatur Kecamatan	26 Laporan	10,924,353	KECAMATAN WATULIMO
7	**1**	**1**	2.02		**Administrasi Keuangan Perangkat Daerah**	Persentase Administrasi Keuangan Perangkat Daerah yang diselesaikan	%		%	100 %	100 %	**1,999,293,087**	**1,983,203,758**	**1,901,623,358**						100 %	**2,037,599,000**	
7	1	1	2.02	1	Penyediaan Gaji dan Tunjangan ASN	Jumlah Orang yang Menerima Gaji dan Tunjangan ASN				15 Orang/bulan	15 Orang/bulan	1,940,735,865	1,928,156,064	1,846,585,914	Kab. Trenggalek, Watulimo, Prigi	Dana Transfer Umum-Dana Alokasi Umum	Memperkuat Stabilitas Polhukhankam Dan Transformasi Pelayanan Publik	Meningkatkan SDM Unggul, Inovatif dan Kolaboratif Mendukung Kemandirian Ekonomi dan Pengentasan Kemiskinan	Aparatur Kecamatan	15 Orang/bulan	1,971,099,000	KECAMATAN WATULIMO
7	1	1	2.02	2	Penyediaan Administrasi Pelaksanaan Tugas ASN	Jumlah Dokumen Hasil Penyediaan Administrasi Pelaksanaan Tugas ASN				38 Dokumen	38 Dokumen	49,680,000	49,225,000	46,850,000	Kab. Trenggalek, Watulimo, Prigi	Dana Transfer Umum-Dana Alokasi Umum	Memperkuat Stabilitas Polhukhankam Dan Transformasi Pelayanan Publik	Meningkatkan SDM Unggul, Inovatif dan Kolaboratif Mendukung Kemandirian Ekonomi dan Pengentasan Kemiskinan	Aparatur Kecamatan	38 Dokumen	55,000,000	KECAMATAN WATULIMO

Kode					Urusan/ Bidang Urusan/ Program/ Kegiatan/ Sub Kegiatan	Indikator Program/ Kegiatan/ Sub Kegiatan	Target Akhir Periode RPJMD	Realisasi Capaian RKPD Tahun 2021	Prakiraan Capaian Target RKPD Tahun 2022	Capaian Kinerja dan Kerangka Pendanaan									Kelompok Sasaran	Prakiraan Maju Rencana Tahun 2024		Perangkat Daerah Penanggung Jawab
										Target 2023		Pagu Indikatif			Lokasi	Sumber Dana	Prioritas			Target	Pagu Indikatif	
										Semula	Menjadi	RKPD 2023	APBD 2023	RKPD 2023 Perubahan			Nasional	Daerah				
7	1	1	2.02	3	Pelaksanaan Penatausahaan dan Pengujian/Verifikasi Keuangan SKPD	Jumlah Dokumen Penatausahaan dan Pengujian/Verifikasi Keuangan SKPD				320 Dokumen	320 Dokumen	2,959,074	2,959,074	2,959,074	Kab. Trenggalek, Watulimo, Prigi	Dana Transfer Umum-Dana Alokasi Umum	Memperkuat Stabilitas Polhukhankam Dan Transformasi Pelayanan Publik	Meningkatkan SDM Unggul, Inovatif dan Kolaboratif Mendukung Kemandirian Ekonomi dan Pengentasan Kemiskinan	Aparatur Kecamatan	320 Dokumen	5,000,000	KECAMATAN WATULIMO
7	1	1	2.02	7	Koordinasi dan Penyusunan Laporan Keuangan Bulanan/ Triwulanan/ Semesteran SKPD	Jumlah Laporan Keuangan Bulanan/ Triwulanan/ Semesteran SKPD dan Laporan Koordinasi Penyusunan Laporan Keuangan Bulanan/Triwulanan/Semesteran SKPD				38 Laporan	38 Laporan	5,918,148	2,863,620	5,228,370	Kab. Trenggalek, Watulimo, Prigi	Dana Transfer Umum-Dana Alokasi Umum	Memperkuat Stabilitas Polhukhankam Dan Transformasi Pelayanan Publik	Meningkatkan SDM Unggul, Inovatif dan Kolaboratif Mendukung Kemandirian Ekonomi dan Pengentasan Kemiskinan	Aparatur Kecamatan	38 Laporan	6,500,000	KECAMATAN WATULIMO
7	**1**	**1**	2.03		**Administrasi Barang Milik Daerah pada Perangkat Daerah**	Persentase Administrasi Barang Milik Daerah pada Perangkat Daerah yang diselesaikan	%		%	100 %	100 %	**20,146,360**	**15,242,724**	**15,242,724**						100 %	**22,000,000**	
7	1	1	2.03	6	Penatausahaan Barang Milik Daerah pada SKPD	Jumlah Laporan Penatausahaan Barang Milik Daerah pada SKPD				13 Laporan	13 Laporan	20,146,360	15,242,724	15,242,724	Kab. Trenggalek, Watulimo, Prigi	Dana Transfer Umum-Dana Alokasi Umum	Memperkuat Stabilitas Polhukhankam Dan Transformasi Pelayanan Publik	Meningkatkan SDM Unggul, Inovatif dan Kolaboratif Mendukung Kemandirian Ekonomi dan Pengentasan Kemiskinan	Aparatur Kecamatan	13 Laporan	22,000,000	KECAMATAN WATULIMO
7	**1**	**1**	2.05		**Administrasi Kepegawaian Perangkat Daerah**	Persentase Administrasi Kepegawaian Perangkat Daerah yang diselesaikan	%		%	100 %	100 %	**5,154,516**	**3,818,160**	**3,818,160**						100 %	**5,700,000**	
7	1	1	2.05	3	Pendataan dan Pengolahan Administrasi Kepegawaian	Jumlah Dokumen Pendataan dan Pengolahan Administrasi Kepegawaian				17 Dokumen	17 Dokumen	5,154,516	3,818,160	3,818,160	Kab. Trenggalek, Watulimo, Prigi	Dana Transfer Umum-Dana Alokasi Umum	Memperkuat Stabilitas Polhukhankam Dan Transformasi Pelayanan Publik	Meningkatkan SDM Unggul, Inovatif dan Kolaboratif Mendukung Kemandirian Ekonomi dan Pengentasan Kemiskinan	Aparatur Kecamatan	17 Dokumen	5,700,000	KECAMATAN WATULIMO
7	**1**	**1**	2.06		**Administrasi Umum Perangkat Daerah**	Persentase Administrasi Umum Perangkat Daerah yang diselesaikan	%		%	100 %	100 %	**155,753,083**	**104,303,747**	**120,162,662**						100 %	**187,233,700**	
7	1	1	2.06	1	Penyediaan Komponen Instalasi Listrik/Penerangan Bangunan Kantor	Jumlah Paket Komponen Instalasi Listrik/Penerangan Bangunan Kantor yang Disediakan				1 Paket	1 Paket	6,211,459	3,702,734	4,616,370	Kab. Trenggalek, Watulimo, Prigi	Dana Transfer Umum-Dana Alokasi Umum	Memperkuat Stabilitas Polhukhankam Dan Transformasi Pelayanan Publik	Meningkatkan SDM Unggul, Inovatif dan Kolaboratif Mendukung Kemandirian Ekonomi dan Pengentasan Kemiskinan	Aparatur Kecamatan	1 Paket	9,893,000	KECAMATAN WATULIMO

Kode					Urusan/ Bidang Urusan/ Program/ Kegiatan/ Sub Kegiatan	Indikator Program/ Kegiatan/ Sub Kegiatan	Target Akhir Periode RPJMD	Realisasi Capaian RKPD Tahun 2021	Prakiraan Capaian Target RKPD Tahun 2022	Capaian Kinerja dan Kerangka Pendanaan									Kelompok Sasaran	Prakiraan Maju Rencana Tahun 2024		Perangkat Daerah Penanggung Jawab
										Target 2023		Pagu Indikatif			Lokasi	Sumber Dana	Prioritas			Target	Pagu Indikatif	
										Semula	Menjadi	RKPD 2023	APBD 2023	RKPD 2023 Perubahan			Nasional	Daerah				
7	1	1	2.06	2	Penyediaan Peralatan dan Perlengkapan Kantor	Jumlah Paket Peralatan dan Perlengkapan Kantor yang Disediakan				6 Paket	6 Paket	14,949,634	4,626,149	5,224,149	Kab. Trenggalek, Watulimo, Prigi	Dana Transfer Umum-Dana Alokasi Umum	Memperkuat Stabilitas Polhukhankam Dan Transformasi Pelayanan Publik	Meningkatkan SDM Unggul, Inovatif dan Kolaboratif Mendukung Kemandirian Ekonomi dan Pengentasan Kemiskinan	Aparatur Kecamatan	6 Paket	21,645,000	KECAMATAN WATULIMO
7	1	1	2.06	4	Penyediaan Bahan Logistik Kantor	Jumlah Paket Bahan Logistik Kantor yang Disediakan				1 Paket	1 Paket	22,728,670	22,725,000	24,725,000	Kab. Trenggalek, Watulimo, Prigi	Dana Transfer Umum-Dana Alokasi Umum	Memperkuat Stabilitas Polhukhankam Dan Transformasi Pelayanan Publik	Meningkatkan SDM Unggul, Inovatif dan Kolaboratif Mendukung Kemandirian Ekonomi dan Pengentasan Kemiskinan	Aparatur Kecamatan	1 Paket	33,650,000	KECAMATAN WATULIMO
7	1	1	2.06	5	Penyediaan Barang Cetakan dan Penggandaan	Jumlah Paket Barang Cetakan dan Penggandaan yang Disediakan				2 Paket	2 Paket	8,508,618	8,377,571	8,392,595	Kab. Trenggalek, Watulimo, Prigi	Dana Transfer Umum-Dana Alokasi Umum	Memperkuat Stabilitas Polhukhankam Dan Transformasi Pelayanan Publik	Meningkatkan SDM Unggul, Inovatif dan Kolaboratif Mendukung Kemandirian Ekonomi dan Pengentasan Kemiskinan	Aparatur Kecamatan	2 Paket	10,030,000	KECAMATAN WATULIMO
7	1	1	2.06	7	Penyediaan Bahan/Material	Jumlah Paket Bahan/Material yang Disediakan				3 Paket	3 Paket	44,532,602	36,912,343	36,132,343	Kab. Trenggalek, Watulimo, Prigi	Dana Transfer Umum-Dana Alokasi Umum	Memperkuat Stabilitas Polhukhankam Dan Transformasi Pelayanan Publik	Meningkatkan SDM Unggul, Inovatif dan Kolaboratif Mendukung Kemandirian Ekonomi dan Pengentasan Kemiskinan	Aparatur Kecamatan	3 Paket	49,000,000	KECAMATAN WATULIMO
7	1	1	2.06	8	Fasilitasi Kunjungan Tamu	Jumlah Laporan Fasilitasi Kunjungan Tamu				12 Laporan	12 Laporan	8,015,700	2,954,550	2,954,550	Kab. Trenggalek, Watulimo, Prigi	Dana Transfer Umum-Dana Alokasi Umum	Memperkuat Stabilitas Polhukhankam Dan Transformasi Pelayanan Publik	Meningkatkan SDM Unggul, Inovatif dan Kolaboratif Mendukung Kemandirian Ekonomi dan Pengentasan Kemiskinan	Aparatur Kecamatan	12 Laporan	8,015,700	KECAMATAN WATULIMO
7	1	1	2.06	9	Penyelenggaraan Rapat Koordinasi dan Konsultasi SKPD	Jumlah Laporan Penyelenggaraan Rapat Koordinasi dan Konsultasi SKPD				12 Laporan	12 Laporan	50,806,400	25,005,400	38,117,655	Kab. Trenggalek, Watulimo, Prigi	Dana Transfer Umum-Dana Alokasi Umum	Memperkuat Stabilitas Polhukhankam Dan Transformasi Pelayanan Publik	Meningkatkan SDM Unggul, Inovatif dan Kolaboratif Mendukung Kemandirian Ekonomi dan Pengentasan Kemiskinan	Aparatur Kecamatan	12 Laporan	55,000,000	KECAMATAN WATULIMO
7	**1**	**1**	2.07		**Pengadaan Barang Milik Daerah Penunjang Urusan Pemerintah Daerah**	Persentase Pengadaan Barang Milik Daerah yang diselesaikan	%		%	100 %	100 %	**19,500,000**	**5,000,000**	**7,680,000**						100 %	**50,928,000**	

Kode					Urusan/ Bidang Urusan/ Program/ Kegiatan/ Sub Kegiatan	Indikator Program/ Kegiatan/ Sub Kegiatan	Target Akhir Periode RPJMD	Realisasi Capaian RKPD Tahun 2021	Prakiraan Capaian Target RKPD Tahun 2022	Capaian Kinerja dan Kerangka Pendanaan									Kelompok Sasaran	Prakiraan Maju Rencana Tahun 2024		Perangkat Daerah Penanggung Jawab
										Target 2023		Pagu Indikatif			Lokasi	Sumber Dana	Prioritas			Target	Pagu Indikatif	
										Semula	Menjadi	RKPD 2023	APBD 2023	RKPD 2023 Perubahan			Nasional	Daerah				
7	1	1	2.07	5	Pengadaan Mebel	Jumlah Paket Mebel yang Disediakan				2 Unit	2 Unit	5,000,000	0	0	Kab. Trenggalek, Watulimo, Prigi	Dana Transfer Umum-Dana Alokasi Umum	Memperkuat Stabilitas Polhukhankam Dan Transformasi Pelayanan Publik	Meningkatkan SDM Unggul, Inovatif dan Kolaboratif Mendukung Kemandirian Ekonomi dan Pengentasan Kemiskinan	Aparatur Kecamatan	2 Unit	20,500,000	KECAMATAN WATULIMO
7	1	1	2.07	6	Pengadaan Peralatan dan Mesin Lainnya	Jumlah Unit Peralatan dan Mesin Lainnya yang Disediakan				2 Unit	2 Unit	14,500,000	5,000,000	7,680,000	Kab. Trenggalek, Watulimo, Prigi	Dana Transfer Umum-Dana Alokasi Umum	Memperkuat Stabilitas Polhukhankam Dan Transformasi Pelayanan Publik	Meningkatkan SDM Unggul, Inovatif dan Kolaboratif Mendukung Kemandirian Ekonomi dan Pengentasan Kemiskinan	Aparatur Kecamatan	2 Unit	30,428,000	KECAMATAN WATULIMO
7	**1**	**1**	2.08		**Penyediaan Jasa Penunjang Urusan Pemerintahan Daerah**	Persentase Jasa Penunjang Urusan Pemerintahan Daerah yang diselesaikan	%		%	100 %	100 %	**148,964,970**	**146,660,610**	**164,050,310**						100 %	**163,045,000**	
7	1	1	2.08	2	Penyediaan Jasa Komunikasi, Sumber Daya Air dan Listrik	Jumlah Laporan Penyediaan Jasa Komunikasi, Sumber Daya Air dan Listrik yang Disediakan				12 Laporan	12 Laporan	36,520,790	36,520,790	36,520,790	Kab. Trenggalek, Watulimo, Prigi	Dana Transfer Umum-Dana Alokasi Umum	Memperkuat Stabilitas Polhukhankam Dan Transformasi Pelayanan Publik	Meningkatkan SDM Unggul, Inovatif dan Kolaboratif Mendukung Kemandirian Ekonomi dan Pengentasan Kemiskinan	Aparatur Kecamatan	12 Laporan	40,000,000	KECAMATAN WATULIMO
7	1	1	2.08	3	Penyediaan Jasa Peralatan dan Perlengkapan Kantor	Jumlah Laporan Penyediaan Jasa Peralatan dan Perlengkapan Kantor yang Disediakan				12 Laporan	12 Laporan	8,044,180	5,739,820	5,739,820	Kab. Trenggalek, Watulimo, Prigi	Dana Transfer Umum-Dana Alokasi Umum	Memperkuat Stabilitas Polhukhankam Dan Transformasi Pelayanan Publik	Meningkatkan SDM Unggul, Inovatif dan Kolaboratif Mendukung Kemandirian Ekonomi dan Pengentasan Kemiskinan	Aparatur Kecamatan	12 Laporan	8,045,000	KECAMATAN WATULIMO
7	1	1	2.08	4	Penyediaan Jasa Pelayanan Umum Kantor	Jumlah Laporan Penyediaan Jasa Pelayanan Umum Kantor yang Disediakan				12 Laporan	12 Laporan	104,400,000	104,400,000	121,789,700	Kab. Trenggalek, Watulimo, Prigi	Dana Transfer Umum-Dana Alokasi Umum	Memperkuat Stabilitas Polhukhankam Dan Transformasi Pelayanan Publik	Meningkatkan SDM Unggul, Inovatif dan Kolaboratif Mendukung Kemandirian Ekonomi dan Pengentasan Kemiskinan	Aparatur Kecamatan	12 Laporan	115,000,000	KECAMATAN WATULIMO
7	**1**	**1**	2.09		**Pemeliharaan Barang Milik Daerah Penunjang Urusan Pemerintahan Daerah**	Persentase BMD Penunjang Urusan Pemerintahan Daerah yang dipelihara	%		%	100 %	100 %	**32,478,180**	**17,636,086**	**23,753,286**						100 %	**64,998,180**	
7	1	1	2.09	2	Penyediaan Jasa Pemeliharaan, Biaya Pemeliharaan, Pajak dan Perizinan Kendaraan Dinas Operasional atau Lapangan	Jumlah Kendaraan Dinas Operasional atau Lapangan yang Dipelihara dan dibayarkan Pajak dan Perizinannya				22 Unit	22 Unit	9,080,000	8,000,000	8,000,000	Kab. Trenggalek, Watulimo, Prigi	Dana Transfer Umum-Dana Alokasi Umum	Memperkuat Stabilitas Polhukhankam Dan Transformasi Pelayanan Publik	Meningkatkan SDM Unggul, Inovatif dan Kolaboratif Mendukung Kemandirian Ekonomi dan Pengentasan Kemiskinan	Barang Milik Daerah di Kecamatan Watulimo	22 Unit	11,000,000	KECAMATAN WATULIMO

Kode					Urusan/ Bidang Urusan/ Program/ Kegiatan/ Sub Kegiatan	Indikator Program/ Kegiatan/ Sub Kegiatan	Target Akhir Periode RPJMD	Realisasi Capaian RKPD Tahun 2021	Prakiraan Capaian Target RKPD Tahun 2022	Capaian Kinerja dan Kerangka Pendanaan									Kelompok Sasaran	Prakiraan Maju Rencana Tahun 2024		Perangkat Daerah Penanggung Jawab
										Target 2023		Pagu Indikatif			Lokasi	Sumber Dana	Prioritas			Target	Pagu Indikatif	
										Semula	Menjadi	RKPD 2023	APBD 2023	RKPD 2023 Perubahan			Nasional	Daerah				
7	1	1	2.09	5	Pemeliharaan Mebel	Jumlah Mebel yang Dipelihara				10 Unit	10 Unit	3,400,000	0	0	Kab. Trenggalek, Watulimo, Prigi	Dana Transfer Umum-Dana Alokasi Umum	Memperkuat Stabilitas Polhukhankam Dan Transformasi Pelayanan Publik	Meningkatkan SDM Unggul, Inovatif dan Kolaboratif Mendukung Kemandirian Ekonomi dan Pengentasan Kemiskinan	Barang Milik Daerah di Kecamatan Watulimo	10 Unit	12,000,000	KECAMATAN WATULIMO
7	1	1	2.09	6	Pemeliharaan Peralatan dan Mesin Lainnya	Jumlah Peralatan dan Mesin Lainnya yang Dipelihara				2 Unit	2 Unit	9,998,180	6,411,086	6,411,086	Kab. Trenggalek, Watulimo, Prigi	Dana Transfer Umum-Dana Alokasi Umum	Memperkuat Stabilitas Polhukhankam Dan Transformasi Pelayanan Publik	Meningkatkan SDM Unggul, Inovatif dan Kolaboratif Mendukung Kemandirian Ekonomi dan Pengentasan Kemiskinan	Barang Milik Daerah di Kecamatan Watulimo	2 Unit	9,998,180	KECAMATAN WATULIMO
7	1	1	2.09	9	Pemeliharaan/Rehabilitasi Gedung Kantor dan Bangunan Lainnya	Jumlah Gedung Kantor dan Bangunan Lainnya yang Dipelihara/Direhabilitasi				3 Unit	3 Unit	5,000,000	3,225,000	9,342,200	Kab. Trenggalek, Watulimo, Prigi	Dana Transfer Umum-Dana Alokasi Umum	Memperkuat Stabilitas Polhukhankam Dan Transformasi Pelayanan Publik	Meningkatkan SDM Unggul, Inovatif dan Kolaboratif Mendukung Kemandirian Ekonomi dan Pengentasan Kemiskinan	Barang Milik Daerah di Kecamatan Watulimo	3 Unit	21,000,000	KECAMATAN WATULIMO
7	1	1	2.09	11	Pemeliharaan/Rehabilitasi Sarana dan Prasarana Pendukung Gedung Kantor atau Bangunan Lainnya	Jumlah Sarana dan Prasarana Pendukung Gedung Kantor atau Bangunan Lainnya yang Dipelihara/Direhabilitasi				1 Unit	1 Unit	5,000,000	0	0	Kab. Trenggalek, Watulimo, Prigi	Dana Transfer Umum-Dana Alokasi Umum	Memperkuat Stabilitas Polhukhankam Dan Transformasi Pelayanan Publik	Meningkatkan SDM Unggul, Inovatif dan Kolaboratif Mendukung Kemandirian Ekonomi dan Pengentasan Kemiskinan	Barang Milik Daerah di Kecamatan Watulimo	1 Unit	11,000,000	KECAMATAN WATULIMO
7	**1**	**2**			**PROGRAM PENYELENGGARAAN PEMERINTAHAN DAN PELAYANAN PUBLIK**	Persentase Penyelenggaraan Pemerintahan dan Pelayanan Publik yang dilaksanakan	%		%	100 %	100 %	**85,583,947**	**67,787,865**	**83,189,211**						100 %	**131,300,000**	
7	**1**	**2**	2.01		**Koordinasi Penyelenggaraan Kegiatan Pemerintahan di**	Jumlah laporan Koordinasi Penyelenggaraan Kegiatan Pemerintahan di Tingkat Kecamaan yang	Dokumen		Dokumen	2 Dokumen	2 Dokumen	**20,855,835**	**25,074,916**	**26,029,456**						2 Dokumen	**55,000,000**	
7	1	2	2.01	1	Koordinasi/Sinergi Perencanaan dan Pelaksanaan Kegiatan Pemerintahan dengan Perangkat Daerah dan Instansi Vertikal Terkait	Jumlah Laporan Koordinasi/Sinergi Perencanaan dan Pelaksanaan Kegiatan Pemerintahan dengan Perangkat Daerah dan Instansi Vertikal Terkait				2 Laporan	2 Laporan	20,855,835	25,074,916	26,029,456	Kab. Trenggalek, Watulimo, Prigi	Dana Transfer Umum-Dana Alokasi Umum	Memperkuat Stabilitas Polhukhankam Dan Transformasi Pelayanan Publik	Meningkatkan SDM Unggul, Inovatif dan Kolaboratif Mendukung Kemandirian Ekonomi dan Pengentasan Kemiskinan	Aparatur Kecamatan, Aparatur Desa dan Masyarakat	2 Laporan	55,000,000	KECAMATAN WATULIMO
7	**1**	**2**	2.02		**Penyelenggaraan Urusan Pemerintahan yang Tidak Dilaksanakan oleh Unit Kerja Perangkat Daerah yang Ada di**	Persentase Penyelenggaraan Kegiatan Pemerintahanan yang tidak dilaksanakan oleh unit kerja perangkat daerah di kecamatan yang dilaksanakan	%		%	100 %	100 %	**42,459,726**	**25,581,899**	**29,890,100**						100 %	**50,000,000**	

Kode					Urusan/ Bidang Urusan/ Program/ Kegiatan/ Sub Kegiatan	Indikator Program/ Kegiatan/ Sub Kegiatan	Target Akhir Periode RPJMD	Realisasi Capaian RKPD Tahun 2021	Prakiraan Capaian Target RKPD Tahun 2022	Capaian Kinerja dan Kerangka Pendanaan									Kelompok Sasaran	Prakiraan Maju Rencana Tahun 2024		Perangkat Daerah Penanggung Jawab
										Target 2023		Pagu Indikatif			Lokasi	Sumber Dana	Prioritas			Target	Pagu Indikatif	
										Semula	Menjadi	RKPD 2023	APBD 2023	RKPD 2023 Perubahan			Nasional	Daerah				
7	1	2	2.02	2	Fasilitasi Percepatan Pencapaian Standar Pelayanan Minimal di Wilayah Kecamatan	Jumlah Laporan Fasilitasi Percepatan Pencapaian Standar Pelayanan Minimal di Wilayah Kecamatan				12 Laporan	12 Laporan	42,459,726	25,581,899	29,890,100	Kab. Trenggalek, Watulimo, Prigi	Dana Transfer Umum-Dana Alokasi Umum	Memperkuat Stabilitas Polhukhankam Dan Transformasi Pelayanan Publik	Meningkatkan SDM Unggul, Inovatif dan Kolaboratif Mendukung Kemandirian Ekonomi dan Pengentasan Kemiskinan	Aparatur Kecamatan dan Masyarakat	12 Laporan	50,000,000	KECAMATAN WATULIMO
7	**1**	**2**	2.04		**Pelaksanaan Urusan Pemerintahan yang Dilimpahkan kepada Camat**	Jumlah Dokumen Laporan Hasil Pelaksanaan Urusan Pemerintahan yang Dilimpahkan kepada Camat yang disusun	Dokumen		Dokumen	12 Dokumen	12 Dokumen	**22,268,386**	**17,131,050**	**27,269,655**						12 Dokumen	**26,300,000**	
7	1	2	2.04	1	Pelaksanaan Urusan Pemerintahan yang Terkait dengan Pelayanan Perizinan Non Usaha	Jumlah Dokumen Non Perizinan Usaha yang Dilaksanakan				100 Dokumen	100 Dokumen	7,039,579	7,722,000	7,722,000	Kab. Trenggalek, Watulimo, Prigi	Dana Transfer Umum-Dana Alokasi Umum	Memperkuat Stabilitas Polhukhankam Dan Transformasi Pelayanan Publik	Meningkatkan SDM Unggul, Inovatif dan Kolaboratif Mendukung Kemandirian Ekonomi dan Pengentasan Kemiskinan	Aparatur Kecamatan	100 Dokumen	7,800,000	KECAMATAN WATULIMO
7	1	2	2.04	3	Pelaksanaan Urusan Pemerintahan yang Terkait dengan Kewenangan Lain yang Dilimpahkan	Jumlah Laporan Pelaksanaan Kewenangan Lain yang Dilimpahkan				12 Laporan	12 Laporan	15,228,807	9,409,050	19,547,655	Kab. Trenggalek, Watulimo, Prigi	Dana Transfer Umum-Dana Alokasi Umum	Memperkuat Stabilitas Polhukhankam Dan Transformasi Pelayanan Publik	Meningkatkan SDM Unggul, Inovatif dan Kolaboratif Mendukung Kemandirian Ekonomi dan Pengentasan Kemiskinan	Aparatur Kecamatan	12 Laporan	18,500,000	KECAMATAN WATULIMO
7	**1**	**4**			**PROGRAM KOORDINASI KETENTRAMAN DAN**	Persentase Konflik yang ditindaklanjuti	%		%	100 %	100 %	**52,138,555**	**29,105,795**	**36,971,795**						100 %	**79,322,000**	
7	**1**	**4**	2.01		**Koordinasi Upaya Penyelenggaraan Ketenteraman dan Ketertiban Umum**	Jumlah Laporan Hasil Koordinasi Upaya Penyelenggaraan Ketentraman dan Ketertiban Umum yang disusun	Dokumen		Dokumen	12 Dokumen	12 Dokumen	**52,138,555**	**29,105,795**	**36,971,795**						12 Dokumen	**79,322,000**	
7	1	4	2.01	1	Sinergitas dengan Kepolisian Negara Republik Indonesia, Tentara Nasional Indonesia dan Instansi Vertikal di Wilayah Kecamatan	Jumlah Laporan Hasil Sinergitas dengan Kepolisian Negara Republik Indonesia, Tentara Nasional Indonesia dan Instansi Vertikal di Wilayah Kecamatan				12 Laporan	12 Laporan	48,081,760	25,049,000	32,915,000	Kab. Trenggalek, Watulimo, Prigi	Dana Transfer Umum-Dana Alokasi Umum	Memperkuat Stabilitas Polhukhankam Dan Transformasi Pelayanan Publik	Meningkatkan SDM Unggul, Inovatif dan Kolaboratif Mendukung Kemandirian Ekonomi dan Pengentasan Kemiskinan	Aparatur Kecamatan dan Masyarakat	12 Laporan	74,922,000	KECAMATAN WATULIMO
7	1	4	2.01	2	Harmonisasi Hubungan dengan Tokoh Agama dan Tokoh Masyarakat	Jumlah Laporan Pelaksanaan Harmonisasi Hubungan dengan Tokoh Agama dan Tokoh Masyarakat				12 Laporan	12 Laporan	4,056,795	4,056,795	4,056,795	Kab. Trenggalek, Watulimo, Prigi	Dana Transfer Umum-Dana Alokasi Umum	Memperkuat Stabilitas Polhukhankam Dan Transformasi Pelayanan Publik	Meningkatkan SDM Unggul, Inovatif dan Kolaboratif Mendukung Kemandirian Ekonomi dan Pengentasan Kemiskinan	Aparatur Kecamatan dan Masyarakat	12 Laporan	4,400,000	KECAMATAN WATULIMO
7	**1**	**6**			**PROGRAM PEMBINAAN DAN PENGAWASAN PEMERINTAHAN DESA**	Persentase dokumen/laporan perencanaan, penganggaran dan pelaporan desa yang disusun dengan benar dan tepat waktu	%		%	100 %	100 %	**31,733,506**	**17,809,002**	**16,820,367**						100 %	**40,500,000**	

Kode					Urusan/ Bidang Urusan/ Program/ Kegiatan/ Sub Kegiatan	Indikator Program/ Kegiatan/ Sub Kegiatan	Target Akhir Periode RPJMD	Realisasi Capaian RKPD Tahun 2021	Prakiraan Capaian Target RKPD Tahun 2022	Capaian Kinerja dan Kerangka Pendanaan								Kelompok Sasaran	Prakiraan Maju Rencana Tahun 2024		Perangkat Daerah Penanggung Jawab
										Target 2023		Pagu Indikatif			Lokasi	Sumber Dana	Prioritas			Target	Pagu Indikatif	
										Semula	Menjadi	RKPD 2023	APBD 2023	RKPD 2023 Perubahan			Nasional	Daerah				
7	**1**	**6**	2.01		**Fasilitasi, Rekomendasi dan Koordinasi Pembinaan dan Pengawasan Pemerintahan Desa**	Jumlah laporan hasil Fasilitasi, Rekomendasi dan Koordinasi Pembinaan dan Pengawasan Pemerintahan Desa yang	Dokumen		Dokumen	2 Dokumen	2 Dokumen	**31,733,506**	**17,809,002**	**16,820,367**						2 Dokumen	**40,500,000**	
7	1	6	2.01	2	Fasilitasi Administrasi Tata Pemerintahan Desa	Jumlah Dokumen yang Difasilitasi dalam rangka Administrasi Tata Pemerintahan Desa				5 Dokumen	5 Dokumen	18,509,008	10,459,044	10,424,949	Kab. Trenggalek, Watulimo, Prigi	Dana Transfer Umum-Dana Alokasi Umum	Memperkuat Stabilitas Polhukhankam Dan Transformasi Pelayanan Publik	Meningkatkan SDM Unggul, Inovatif dan Kolaboratif Mendukung Kemandirian Ekonomi dan Pengentasan Kemiskinan	Aparatur Kecamatan dan Desa	5 Dokumen	25,000,000	KECAMATAN WATULIMO
7	1	6	2.01	3	Fasilitasi Pengelolaan Keuangan Desa dan Pendayagunaan Aset Desa	Jumlah Dokumen yang Difasilitasi dalam rangka Pengelolaan Keuangan Desa dan Pendayagunaan Aset Desa				24 Dokumen	24 Dokumen	13,224,498	7,349,958	6,395,418	Kab. Trenggalek, Watulimo, Prigi	Dana Transfer Umum-Dana Alokasi Umum	Memperkuat Stabilitas Polhukhankam Dan Transformasi Pelayanan Publik	Meningkatkan SDM Unggul, Inovatif dan Kolaboratif Mendukung Kemandirian Ekonomi dan Pengentasan Kemiskinan	Aparatur Kecamatan dan Desa	24 Dokumen	15,500,000	KECAMATAN WATULIMO
						TOTAL						**2,570,534,177**	**2,400,334,977**	**2,381,164,827**							**2,806,450,233**	

Penetapan Perubahan Rencana Kerja Pemerintah Daerah (RKPD)
Kabupaten Trenggalek
Tahun 2023

Kode					Urusan/ Bidang Urusan/ Program/ Kegiatan/ Sub Kegiatan	Indikator Program/ Kegiatan/ Sub Kegiatan	Target Akhir Periode RPJMD	Realisasi Capaian RKPD Tahun 2021	Prakiraan Capaian Target RKPD Tahun 2022	Capaian Kinerja dan Kerangka Pendanaan									Kelompok Sasaran	Prakiraan Maju Rencana Tahun 2024		Perangkat Daerah Penanggung Jawab
										Target 2023		Pagu Indikatif			Lokasi	Sumber Dana	Prioritas			Target	Pagu Indikatif	
										Semula	Menjadi	RKPD 2023	APBD 2023	RKPD 2023 Perubahan			Nasional	Daerah				
7					**UNSUR KEWILAYAHAN**																	
7	**1**				**KECAMATAN**							**2,735,844,774**	**2,553,266,585**	**2,506,020,363**							**2,800,259,400**	
7	**1**	**1**			**PROGRAM PENUNJANG URUSAN PEMERINTAHAN DAERAH KABUPATEN/KOTA**	Cakupan pelayanan jasa administrasi perkantoran yang difasilitasi	%		%	100 %	100 %	**2,588,130,362**	**2,463,402,095**	**2,388,924,158**						100 %	**2,649,759,400**	
						Persentase Ketersediaan Dokumen Perencanaan, Penganggaran, dan Evaluasi Kinerja Perangkat Daerah	%		%	100 %	100 %									100 %		
						Persentase nilai aset dalam kondisi baik	%		%	100 %	100 %									100 %		
7	**1**	**1**	2.01		**Perencanaan, Penganggaran, dan Evaluasi Kinerja Perangkat Daerah**	Jumlah Dokumen Perencanaan, Penganggaran, dan Evaluasi Kinerja Perangkat Daerah yang	Dokumen		Dokumen	35 Dokumen	59 Dokumen	**6,000,000**	**2,000,000**	**2,000,000**						59 Dokumen	**22,217,000**	
7	1	1	2.01	1	Penyusunan Dokumen Perencanaan Perangkat Daerah	Jumlah Dokumen Perencanaan Perangkat Daerah				9 Dokumen	14 Dokumen	3,000,000	1,000,000	1,000,000	Kab. Trenggalek, Tugu, Gondang	Dana Transfer Umum-Dana Alokasi Umum	Memperkuat Stabilitas Polhukhankam Dan Transformasi Pelayanan Publik	Meningkatkan SDM Unggul, Inovatif dan Kolaboratif Mendukung Kemandirian Ekonomi dan Pengentasan Kemiskinan	ASN Kecamatan Tugu	14 Dokumen	14,717,000	KECAMATAN TUGU
7	1	1	2.01	6	Koordinasi dan Penyusunan Laporan Capaian Kinerja dan Ikhtisar Realisasi Kinerja SKPD	Jumlah Laporan Capaian Kinerja dan Ikhtisar Realisasi Kinerja SKPD dan Laporan Hasil Koordinasi Penyusunan Laporan Capaian Kinerja dan Ikhtisar Realisasi Kinerja SKPD				26 Laporan	45 Laporan	3,000,000	1,000,000	1,000,000	Kab. Trenggalek, Tugu, Gondang	Dana Transfer Umum-Dana Alokasi Umum	Memperkuat Stabilitas Polhukhankam Dan Transformasi Pelayanan Publik	Meningkatkan SDM Unggul, Inovatif dan Kolaboratif Mendukung Kemandirian Ekonomi dan Pengentasan Kemiskinan	ASN Kecamatan Tugu	45 Laporan	7,500,000	KECAMATAN TUGU
7	**1**	**1**	2.02		**Administrasi Keuangan Perangkat Daerah**	Persentase Administrasi Keuangan Perangkat Daerah yang diselesaikan	%		%	100 %	100 %	**2,304,087,062**	**2,259,613,985**	**2,157,967,763**						100 %	**2,322,912,400**	
7	1	1	2.02	1	Penyediaan Gaji dan Tunjangan ASN	Jumlah Orang yang Menerima Gaji dan Tunjangan ASN				19 Orang/bulan	18 Orang/bulan	2,236,087,062	2,192,513,985	2,094,667,763	Kab. Trenggalek, Tugu, Gondang	Dana Transfer Umum-Dana Alokasi Umum	Memperkuat Stabilitas Polhukhankam Dan Transformasi Pelayanan Publik	Meningkatkan SDM Unggul, Inovatif dan Kolaboratif Mendukung Kemandirian Ekonomi dan Pengentasan Kemiskinan	ASN Kecamatan Tugu	18 Orang/bulan	2,257,912,400	KECAMATAN TUGU
7	1	1	2.02	2	Penyediaan Administrasi Pelaksanaan Tugas ASN	Jumlah Dokumen Hasil Penyediaan Administrasi Pelaksanaan Tugas ASN				31 Dokumen	35 Dokumen	66,000,000	65,100,000	61,300,000	Kab. Trenggalek, Tugu, Gondang	Dana Transfer Umum-Dana Alokasi Umum	Memperkuat Stabilitas Polhukhankam Dan Transformasi Pelayanan Publik	Meningkatkan SDM Unggul, Inovatif dan Kolaboratif Mendukung Kemandirian Ekonomi dan Pengentasan Kemiskinan	ASN Kecamatan Tugu	35 Dokumen	50,000,000	KECAMATAN TUGU

Kode					Urusan/ Bidang Urusan/ Program/ Kegiatan/ Sub Kegiatan	Indikator Program/ Kegiatan/ Sub Kegiatan	Target Akhir Periode RPJMD	Realisasi Capaian RKPD Tahun 2021	Prakiraan Capaian Target RKPD Tahun 2022	Capaian Kinerja dan Kerangka Pendanaan									Kelompok Sasaran	Prakiraan Maju Rencana Tahun 2024		Perangkat Daerah Penanggung Jawab
										Target 2023		Pagu Indikatif			Lokasi	Sumber Dana	Prioritas			Target	Pagu Indikatif	
										Semula	Menjadi	RKPD 2023	APBD 2023	RKPD 2023 Perubahan			Nasional	Daerah				
7	1	1	2.02	3	Pelaksanaan Penatausahaan dan Pengujian/Verifikasi Keuangan SKPD	Jumlah Dokumen Penatausahaan dan Pengujian/Verifikasi Keuangan SKPD				132 Dokumen	291 Dokumen	1,000,000	1,000,000	1,000,000	Kab. Trenggalek, Tugu, Gondang	Dana Transfer Umum-Dana Alokasi Umum	Memperkuat Stabilitas Polhukhankam Dan Transformasi Pelayanan Publik	Meningkatkan SDM Unggul, Inovatif dan Kolaboratif Mendukung Kemandirian Ekonomi dan Pengentasan Kemiskinan	ASN Kecamatan Tugu	291 Dokumen	7,500,000	KECAMATAN TUGU
7	1	1	2.02	7	Koordinasi dan Penyusunan Laporan Keuangan Bulanan/ Triwulanan/ Semesteran SKPD	Jumlah Laporan Keuangan Bulanan/ Triwulanan/ Semesteran SKPD dan Laporan Koordinasi Penyusunan Laporan Keuangan Bulanan/Triwulanan/Semesteran SKPD				50 Laporan	39 Laporan	1,000,000	1,000,000	1,000,000	Kab. Trenggalek, Tugu, Gondang	Dana Transfer Umum-Dana Alokasi Umum	Memperkuat Stabilitas Polhukhankam Dan Transformasi Pelayanan Publik	Meningkatkan SDM Unggul, Inovatif dan Kolaboratif Mendukung Kemandirian Ekonomi dan Pengentasan Kemiskinan	ASN Kecamatan Tugu	39 Laporan	7,500,000	KECAMATAN TUGU
7	**1**	**1**	2.03		**Administrasi Barang Milik Daerah pada Perangkat Daerah**	Jumlah Administrasi Barang Milik Daerah yang disusun (dokumen)	dokumen		dokumen	3 dokumen	3 dokumen	**5,000,000**	**4,890,000**	**4,890,000**						3 dokumen	**5,000,000**	
7	1	1	2.03	6	Penatausahaan Barang Milik Daerah pada SKPD	Jumlah Laporan Penatausahaan Barang Milik Daerah pada SKPD				20 Laporan	17 Laporan	5,000,000	4,890,000	4,890,000	Kab. Trenggalek, Tugu, Gondang	Dana Transfer Umum-Dana Alokasi Umum	Memperkuat Stabilitas Polhukhankam Dan Transformasi Pelayanan Publik	Meningkatkan SDM Unggul, Inovatif dan Kolaboratif Mendukung Kemandirian Ekonomi dan Pengentasan Kemiskinan	Unit Kerja Kantor Kecamatan Tugu	17 Laporan	5,000,000	KECAMATAN TUGU
7	**1**	**1**	2.05		**Administrasi Kepegawaian Perangkat Daerah**	Persentase Administrasi Kepegawaian Perangkat Daerah yang diselesaikan	%		%	100 %	100 %	**1,500,000**	**1,500,000**	**750,000**						100 %	**22,500,000**	
7	1	1	2.05	3	Pendataan dan Pengolahan Administrasi Kepegawaian	Jumlah Dokumen Pendataan dan Pengolahan Administrasi Kepegawaian				48 Dokumen	50 Dokumen	750,000	750,000	750,000	Kab. Trenggalek, Tugu, Gondang	Dana Transfer Umum-Dana Alokasi Umum	Memperkuat Stabilitas Polhukhankam Dan Transformasi Pelayanan Publik	Meningkatkan SDM Unggul, Inovatif dan Kolaboratif Mendukung Kemandirian Ekonomi dan Pengentasan Kemiskinan	ASN Kecamatan Tugu	50 Dokumen	2,500,000	KECAMATAN TUGU
7	1	1	2.05	9	Pendidikan dan Pelatihan Pegawai Berdasarkan Tugas dan Fungsi	Jumlah Pegawai Berdasarkan Tugas dan Fungsi yang Mengikuti Pendidikan dan Pelatihan				1 Orang	0 Orang	750,000	750,000	0	Kab. Trenggalek, Tugu, Gondang	Dana Transfer Umum-Dana Alokasi Umum	Memperkuat Stabilitas Polhukhankam Dan Transformasi Pelayanan Publik	Meningkatkan SDM Unggul, Inovatif dan Kolaboratif Mendukung Kemandirian Ekonomi dan Pengentasan Kemiskinan	ASN Kecamatan Tugu	0 Orang	20,000,000	KECAMATAN TUGU
7	**1**	**1**	2.06		**Administrasi Umum Perangkat Daerah**	Persentase Administrasi Umum Perangkat Daerah yang diselesaikan	%		%	100 %	100 %	**110,586,000**	**87,131,100**	**94,468,658**						100 %	**115,680,000**	
7	1	1	2.06	1	Penyediaan Komponen Instalasi Listrik/Penerangan Bangunan Kantor	Jumlah Paket Komponen Instalasi Listrik/Penerangan Bangunan Kantor yang Disediakan				4 Paket	2 Paket	11,760,000	11,760,000	6,723,000	Kab. Trenggalek, Tugu, Gondang	Dana Transfer Umum-Dana Alokasi Umum	Memperkuat Stabilitas Polhukhankam Dan Transformasi Pelayanan Publik	Meningkatkan SDM Unggul, Inovatif dan Kolaboratif Mendukung Kemandirian Ekonomi dan Pengentasan Kemiskinan	ASN di Wilayah Kecamatan Tugu	2 Paket	15,000,000	KECAMATAN TUGU

Kode					Urusan/ Bidang Urusan/ Program/ Kegiatan/ Sub Kegiatan	Indikator Program/ Kegiatan/ Sub Kegiatan	Target Akhir Periode RPJMD	Realisasi Capaian RKPD Tahun 2021	Prakiraan Capaian Target RKPD Tahun 2022	Capaian Kinerja dan Kerangka Pendanaan									Kelompok Sasaran	Prakiraan Maju Rencana Tahun 2024		Perangkat Daerah Penanggung Jawab
										Target 2023		Pagu Indikatif			Lokasi	Sumber Dana	Prioritas			Target	Pagu Indikatif	
										Semula	Menjadi	RKPD 2023	APBD 2023	RKPD 2023 Perubahan			Nasional	Daerah				
7	1	1	2.06	2	Penyediaan Peralatan dan Perlengkapan Kantor	Jumlah Paket Peralatan dan Perlengkapan Kantor yang Disediakan				4 Paket	2 Paket	10,070,000	6,952,427	6,952,427	Kab. Trenggalek, Tugu, Gondang	Dana Transfer Umum-Dana Alokasi Umum	Memperkuat Stabilitas Polhukhankam Dan Transformasi Pelayanan Publik	Meningkatkan SDM Unggul, Inovatif dan Kolaboratif Mendukung Kemandirian Ekonomi dan Pengentasan Kemiskinan	ASN di Wilayah Kecamatan Tugu	2 Paket	12,500,000	KECAMATAN TUGU
7	1	1	2.06	4	Penyediaan Bahan Logistik Kantor	Jumlah Paket Bahan Logistik Kantor yang Disediakan				4 Paket	3 Paket	7,560,000	4,756,000	4,756,000	Kab. Trenggalek, Tugu, Gondang	Dana Transfer Umum-Dana Alokasi Umum	Memperkuat Stabilitas Polhukhankam Dan Transformasi Pelayanan Publik	Meningkatkan SDM Unggul, Inovatif dan Kolaboratif Mendukung Kemandirian Ekonomi dan Pengentasan Kemiskinan	ASN di Wilayah Kecamatan Tugu	3 Paket	12,180,000	KECAMATAN TUGU
7	1	1	2.06	5	Penyediaan Barang Cetakan dan Penggandaan	Jumlah Paket Barang Cetakan dan Penggandaan yang Disediakan				4 Paket	4 Paket	13,049,226	5,875,807	5,875,807	Kab. Trenggalek, Tugu, Gondang	Dana Transfer Umum-Dana Alokasi Umum	Memperkuat Stabilitas Polhukhankam Dan Transformasi Pelayanan Publik	Meningkatkan SDM Unggul, Inovatif dan Kolaboratif Mendukung Kemandirian Ekonomi dan Pengentasan Kemiskinan	ASN di Wilayah Kecamatan Tugu	4 Paket	18,000,000	KECAMATAN TUGU
7	1	1	2.06	7	Penyediaan Bahan/Material	Jumlah Paket Bahan/Material yang Disediakan				4 Paket	4 Paket	23,140,000	21,900,092	29,118,439	Kab. Trenggalek, Tugu, Gondang	Dana Transfer Umum-Dana Alokasi Umum	Memperkuat Stabilitas Polhukhankam Dan Transformasi Pelayanan Publik	Meningkatkan SDM Unggul, Inovatif dan Kolaboratif Mendukung Kemandirian Ekonomi dan Pengentasan Kemiskinan	ASN di Wilayah Kecamatan Tugu	4 Paket	28,000,000	KECAMATAN TUGU
7	1	1	2.06	9	Penyelenggaraan Rapat Koordinasi dan Konsultasi SKPD	Jumlah Laporan Penyelenggaraan Rapat Koordinasi dan Konsultasi SKPD				12 Laporan	12 Laporan	45,006,774	35,886,774	41,042,985	Kab. Trenggalek, Tugu, Gondang	Dana Transfer Umum-Dana Alokasi Umum	Memperkuat Stabilitas Polhukhankam Dan Transformasi Pelayanan Publik	Meningkatkan SDM Unggul, Inovatif dan Kolaboratif Mendukung Kemandirian Ekonomi dan Pengentasan Kemiskinan	ASN di Wilayah Kecamatan Tugu	12 Laporan	30,000,000	KECAMATAN TUGU
7	**1**	**1**	2.07		**Pengadaan Barang Milik Daerah Penunjang Urusan Pemerintah Daerah**	Persentase Pengadaan Barang Milik Daerah yang diselesaikan	%		%	100 %	100 %	**44,000,000**	**6,072,800**	**18,953,527**						100 %	**45,000,000**	
7	1	1	2.07	1	Pengadaan Kendaraan Perorangan Dinas atau Kendaraan Dinas Jabatan	Jumlah Unit Kendaraan Perorangan Dinas atau Kendaraan Dinas Jabatan yang Disediakan				0 Unit	0 Unit	29,000,000	0	0	Kab. Trenggalek, Tugu, Gondang	Dana Transfer Umum-Dana Alokasi Umum	Memperkuat Stabilitas Polhukhankam Dan Transformasi Pelayanan Publik	Meningkatkan SDM Unggul, Inovatif dan Kolaboratif Mendukung Kemandirian Ekonomi dan Pengentasan Kemiskinan	Unit Kerja Kecamatan Tugu	0 Unit	30,000,000	KECAMATAN TUGU

Kode					Urusan/ Bidang Urusan/ Program/ Kegiatan/ Sub Kegiatan	Indikator Program/ Kegiatan/ Sub Kegiatan	Target Akhir Periode RPJMD	Realisasi Capaian RKPD Tahun 2021	Prakiraan Capaian Target RKPD Tahun 2022	Capaian Kinerja dan Kerangka Pendanaan									Kelompok Sasaran	Prakiraan Maju Rencana Tahun 2024		Perangkat Daerah Penanggung Jawab
										Target 2023		Pagu Indikatif			Lokasi	Sumber Dana	Prioritas			Target	Pagu Indikatif	
										Semula	Menjadi	RKPD 2023	APBD 2023	RKPD 2023 Perubahan			Nasional	Daerah				
7	1	1	2.07	6	Pengadaan Peralatan dan Mesin Lainnya	Jumlah Unit Peralatan dan Mesin Lainnya yang Disediakan				2 Unit	4 Unit	15,000,000	6,072,800	18,953,527	Kab. Trenggalek, Tugu, Gondang	Dana Transfer Umum-Dana Alokasi Umum	Memperkuat Stabilitas Polhukhankam Dan Transformasi Pelayanan Publik	Meningkatkan SDM Unggul, Inovatif dan Kolaboratif Mendukung Kemandirian Ekonomi dan Pengentasan Kemiskinan	Unit Kerja Kecamatan Tugu	4 Unit	15,000,000	KECAMATAN TUGU
7	**1**	**1**	2.08		**Penyediaan Jasa Penunjang Urusan Pemerintahan Daerah**	Persentase Jasa Penunjang Urusan Pemerintahan Daerah yang diselesaikan	%		%	100 %	100 %	**79,357,300**	**63,979,100**	**69,579,100**						100 %	**85,450,000**	
7	1	1	2.08	2	Penyediaan Jasa Komunikasi, Sumber Daya Air dan Listrik	Jumlah Laporan Penyediaan Jasa Komunikasi, Sumber Daya Air dan Listrik yang Disediakan				12 Laporan	40 Laporan	42,950,000	32,705,800	32,705,800	Kab. Trenggalek, Tugu, Gondang	Dana Transfer Umum-Dana Alokasi Umum	Memperkuat Stabilitas Polhukhankam Dan Transformasi Pelayanan Publik	Meningkatkan SDM Unggul, Inovatif dan Kolaboratif Mendukung Kemandirian Ekonomi dan Pengentasan Kemiskinan	Unit Kerja Kantor Kecamatan Tugu	40 Laporan	42,950,000	KECAMATAN TUGU
7	1	1	2.08	4	Penyediaan Jasa Pelayanan Umum Kantor	Jumlah Laporan Penyediaan Jasa Pelayanan Umum Kantor yang Disediakan				11 Laporan	13 Laporan	36,407,300	31,273,300	36,873,300	Kab. Trenggalek, Tugu, Gondang	Dana Transfer Umum-Dana Alokasi Umum	Memperkuat Stabilitas Polhukhankam Dan Transformasi Pelayanan Publik	Meningkatkan SDM Unggul, Inovatif dan Kolaboratif Mendukung Kemandirian Ekonomi dan Pengentasan Kemiskinan	Unit Kerja Kantor Kecamatan Tugu	13 Laporan	42,500,000	KECAMATAN TUGU
7	**1**	**1**	2.09		**Pemeliharaan Barang Milik Daerah Penunjang Urusan Pemerintahan Daerah**	Persentase BMD Penunjang Urusan Pemerintahan Daerah yang dipelihara	%		%	100 %	100 %	**37,600,000**	**38,215,110**	**40,315,110**						100 %	**31,000,000**	
7	1	1	2.09	2	Penyediaan Jasa Pemeliharaan, Biaya Pemeliharaan, Pajak dan Perizinan Kendaraan Dinas Operasional atau Lapangan	Jumlah Kendaraan Dinas Operasional atau Lapangan yang Dipelihara dan dibayarkan Pajak dan Perizinannya				12 Unit	12 Unit	21,600,000	29,165,110	29,165,110	Kab. Trenggalek, Tugu, Gondang	Dana Transfer Umum-Dana Alokasi Umum	Memperkuat Stabilitas Polhukhankam Dan Transformasi Pelayanan Publik	Meningkatkan SDM Unggul, Inovatif dan Kolaboratif Mendukung Kemandirian Ekonomi dan Pengentasan Kemiskinan	Unit Kerja Kantor Kecamatan Tugu dan Kendaraan Operasional Kantor	12 Unit	15,000,000	KECAMATAN TUGU
7	1	1	2.09	5	Pemeliharaan Mebel	Jumlah Mebel yang Dipelihara				0 Unit	0 Unit	1,000,000	0	0	Kab. Trenggalek, Tugu, Gondang	Dana Transfer Umum-Dana Alokasi Umum	Memperkuat Stabilitas Polhukhankam Dan Transformasi Pelayanan Publik	Meningkatkan SDM Unggul, Inovatif dan Kolaboratif Mendukung Kemandirian Ekonomi dan Pengentasan Kemiskinan	Unit Kerja Kantor Kecamatan Tugu dan Kendaraan Operasional Kantor	0 Unit	1,000,000	KECAMATAN TUGU
7	1	1	2.09	6	Pemeliharaan Peralatan dan Mesin Lainnya	Jumlah Peralatan dan Mesin Lainnya yang Dipelihara				9 Unit	17 Unit	5,000,000	4,050,000	6,150,000	Kab. Trenggalek, Tugu, Gondang	Dana Transfer Umum-Dana Alokasi Umum	Memperkuat Stabilitas Polhukhankam Dan Transformasi Pelayanan Publik	Meningkatkan SDM Unggul, Inovatif dan Kolaboratif Mendukung Kemandirian Ekonomi dan Pengentasan Kemiskinan	Unit Kerja Kantor Kecamatan Tugu dan Kendaraan Operasional Kantor	17 Unit	5,000,000	KECAMATAN TUGU

Kode					Urusan/ Bidang Urusan/ Program/ Kegiatan/ Sub Kegiatan	Indikator Program/ Kegiatan/ Sub Kegiatan	Target Akhir Periode RPJMD	Realisasi Capaian RKPD Tahun 2021	Prakiraan Capaian Target RKPD Tahun 2022	Capaian Kinerja dan Kerangka Pendanaan									Kelompok Sasaran	Prakiraan Maju Rencana Tahun 2024		Perangkat Daerah Penanggung Jawab
										Target 2023		Pagu Indikatif			Lokasi	Sumber Dana	Prioritas			Target	Pagu Indikatif	
										Semula	Menjadi	RKPD 2023	APBD 2023	RKPD 2023 Perubahan			Nasional	Daerah				
7	1	1	2.09	11	Pemeliharaan/Rehabilitasi Sarana dan Prasarana Pendukung Gedung Kantor atau Bangunan Lainnya	Jumlah Sarana dan Prasarana Pendukung Gedung Kantor atau Bangunan Lainnya yang Dipelihara/Direhabilitasi				1 Unit	1 Unit	10,000,000	5,000,000	5,000,000	Kab. Trenggalek, Tugu, Gondang	Dana Transfer Umum-Dana Alokasi Umum	Memperkuat Stabilitas Polhukhankam Dan Transformasi Pelayanan Publik	Meningkatkan SDM Unggul, Inovatif dan Kolaboratif Mendukung Kemandirian Ekonomi dan Pengentasan Kemiskinan	Unit Kerja Kantor Kecamatan Tugu dan Kendaraan Operasional Kantor	1 Unit	10,000,000	KECAMATAN TUGU
7	**1**	**2**			**PROGRAM PENYELENGGARAAN PEMERINTAHAN DAN PELAYANAN PUBLIK**	Persentase Penyelenggaraan Pemerintahan dan Pelayanan Publik yang dilaksanakan	%		%	100 %	100 %	**71,329,816**	**48,509,494**	**68,241,224**						100 %	**97,500,000**	
7	**1**	**2**	2.01		**Koordinasi Penyelenggaraan Kegiatan Pemerintahan di Tingkat Kecamatan**	Jumlah Laporan Koordinasi Penyelenggaraan Kegiatan Pemerintahan di Tingkat Kecamatan yang	dokumen		dokumen	2 dokumen	2 dokumen	**32,500,000**	**18,011,275**	**17,613,550**						2 dokumen	**40,000,000**	
7	1	2	2.01	1	Koordinasi/Sinergi Perencanaan dan Pelaksanaan Kegiatan Pemerintahan dengan Perangkat Daerah dan Instansi Vertikal Terkait	Jumlah Laporan Koordinasi/Sinergi Perencanaan dan Pelaksanaan Kegiatan Pemerintahan dengan Perangkat Daerah dan Instansi Vertikal Terkait				2 Laporan	2 Laporan	32,500,000	18,011,275	17,613,550	Kab. Trenggalek, Tugu, Gondang	Dana Transfer Umum-Dana Alokasi Umum	Memperkuat Stabilitas Polhukhankam Dan Transformasi Pelayanan Publik	Meningkatkan SDM Unggul, Inovatif dan Kolaboratif Mendukung Kemandirian Ekonomi dan Pengentasan Kemiskinan	Dinas Instansi Terkait di wilayah Kecamatan Tugu	2 Laporan	40,000,000	KECAMATAN TUGU
7	**1**	**2**	2.04		**Pelaksanaan Urusan Pemerintahan yang Dilimpahkan kepada Camat**	Jumlah Laporan Pelaksanaan Urusan Pemerintahan yang Dilimpahkan kepada Camat yang disusun	dokumen		dokumen	12 dokumen	12 dokumen	**38,829,816**	**30,498,219**	**50,627,674**						12 dokumen	**57,500,000**	
7	1	2	2.04	1	Pelaksanaan Urusan Pemerintahan yang Terkait dengan Pelayanan Perizinan Non Usaha	Jumlah Dokumen Non Perizinan Usaha yang Dilaksanakan				2 Dokumen	12 Dokumen	6,200,000	4,618,403	3,661,588	Kab. Trenggalek, Tugu, Gondang	Dana Transfer Umum-Dana Alokasi Umum	Memperkuat Stabilitas Polhukhankam Dan Transformasi Pelayanan Publik	Meningkatkan SDM Unggul, Inovatif dan Kolaboratif Mendukung Kemandirian Ekonomi dan Pengentasan Kemiskinan	Masyarakat di Wilayah kecamatan Tugu	12 Dokumen	12,500,000	KECAMATAN TUGU
7	1	2	2.04	3	Pelaksanaan Urusan Pemerintahan yang Terkait dengan Kewenangan Lain yang Dilimpahkan	Jumlah Laporan Pelaksanaan Kewenangan Lain yang Dilimpahkan				8 Laporan	12 Laporan	32,629,816	25,879,816	46,966,086	Kab. Trenggalek, Tugu, Gondang	Dana Transfer Umum-Dana Alokasi Umum	Memperkuat Stabilitas Polhukhankam Dan Transformasi Pelayanan Publik	Meningkatkan SDM Unggul, Inovatif dan Kolaboratif Mendukung Kemandirian Ekonomi dan Pengentasan Kemiskinan	Masyarakat di Wilayah kecamatan Tugu	12 Laporan	45,000,000	KECAMATAN TUGU
7	**1**	**4**			**PROGRAM KOORDINASI KETENTRAMAN DAN**	Persentase Konflik yang ditindaklanjuti	%		%	100 %	100 %	**20,860,040**	**16,610,040**	**16,610,040**						100 %	**28,000,000**	
7	**1**	**4**	2.01		**Koordinasi Upaya Penyelenggaraan Ketenteraman dan Ketertiban Umum**	Jumlah Laporan Hasil Koordinasi Upaya Penyelenggaraan Ketentraman dan Ketertiban Umum yang disusun	dokumen		dokumen	18 dokumen	18 dokumen	**20,860,040**	**16,610,040**	**16,610,040**						18 dokumen	**28,000,000**	

Kode					Urusan/ Bidang Urusan/ Program/ Kegiatan/ Sub Kegiatan	Indikator Program/ Kegiatan/ Sub Kegiatan	Target Akhir Periode RPJMD	Realisasi Capaian RKPD Tahun 2021	Prakiraan Capaian Target RKPD Tahun 2022	Capaian Kinerja dan Kerangka Pendanaan									Kelompok Sasaran	Prakiraan Maju Rencana Tahun 2024		Perangkat Daerah Penanggung Jawab
										Target 2023		Pagu Indikatif			Lokasi	Sumber Dana	Prioritas			Target	Pagu Indikatif	
										Semula	Menjadi	RKPD 2023	APBD 2023	RKPD 2023 Perubahan			Nasional	Daerah				
7	1	4	2.01	1	Sinergitas dengan Kepolisian Negara Republik Indonesia, Tentara Nasional Indonesia dan Instansi Vertikal di Wilayah Kecamatan	Jumlah Laporan Hasil Sinergitas dengan Kepolisian Negara Republik Indonesia, Tentara Nasional Indonesia dan Instansi Vertikal di Wilayah Kecamatan				12 Laporan	12 Laporan	15,048,893	10,798,893	10,798,893	Kab. Trenggalek, Tugu, Gondang	Dana Transfer Umum-Dana Alokasi Umum	Memperkuat Stabilitas Polhukhankam Dan Transformasi Pelayanan Publik	Meningkatkan SDM Unggul, Inovatif dan Kolaboratif Mendukung Kemandirian Ekonomi dan Pengentasan Kemiskinan	Mayarakat Wilayah Kecamatan Tugu	12 Laporan	23,000,000	KECAMATAN TUGU
7	1	4	2.01	2	Harmonisasi Hubungan dengan Tokoh Agama dan Tokoh Masyarakat	Jumlah Laporan Pelaksanaan Harmonisasi Hubungan dengan Tokoh Agama dan Tokoh Masyarakat				6 Laporan	6 Laporan	5,811,147	5,811,147	5,811,147	Kab. Trenggalek, Tugu, Gondang	Dana Transfer Umum-Dana Alokasi Umum	Memperkuat Stabilitas Polhukhankam Dan Transformasi Pelayanan Publik	Meningkatkan SDM Unggul, Inovatif dan Kolaboratif Mendukung Kemandirian Ekonomi dan Pengentasan Kemiskinan	Mayarakat Wilayah Kecamatan Tugu	6 Laporan	5,000,000	KECAMATAN TUGU
7	**1**	**5**			**PROGRAM PENYELENGGARAAN URUSAN PEMERINTAHAN UMUM**	Persentase laporan hasil Penyelenggaraan Urusan Pemerintahan Umum yang Dilaksanakan	%		%	100 %	100 %	**31,024,556**	**10,699,556**	**18,199,541**						100 %	**10,000,000**	
7	**1**	**5**	2.01		**Penyelenggaraan Urusan Pemerintahan Umum Sesuai Penugasan Kepala Daerah**	Jumlah laporan hasil Fasilitasi, Rekomendasi dan Koordinasi Pembinaan dan Pengawasan Pemerintahan Desa yang	dokumen		dokumen	3 dokumen	2 dokumen	**31,024,556**	**10,699,556**	**18,199,541**						2 dokumen	**10,000,000**	
7	1	5	2.01	7	Pelaksanaan Semua Urusan Pemerintahan yang Bukan Merupakan Kewenangan Daerah dan Tidak Dilaksanakan oleh Instansi Vertikal	Jumlah Dokumen Semua Urusan Pemerintahan yang Bukan Merupakan Kewenangan Daerah dan Tidak Dilaksanakan oleh Instansi Vertikal				3 Dokumen	2 Dokumen	31,024,556	10,699,556	18,199,541	Kab. Trenggalek, Tugu, Gondang	Dana Transfer Umum-Dana Alokasi Umum	Memperkuat Stabilitas Polhukhankam Dan Transformasi Pelayanan Publik	Meningkatkan SDM Unggul, Inovatif dan Kolaboratif Mendukung Kemandirian Ekonomi dan Pengentasan Kemiskinan	Masyarakat Kecamatan Tugu	2 Dokumen	10,000,000	KECAMATAN TUGU
7	**1**	**6**			**PROGRAM PEMBINAAN DAN PENGAWASAN PEMERINTAHAN DESA**	Persentase dokumen/laporan perencanaan, penganggaran dan pelaporan desa yang disusun dengan benar dan tepat waktu	%		%	100 %	100 %	**24,500,000**	**14,045,400**	**14,045,400**						100 %	**15,000,000**	
7	**1**	**6**	2.01		**Fasilitasi, Rekomendasi dan Koordinasi Pembinaan dan Pengawasan Pemerintahan Desa**	Jumlah Laporan Hasil Fasilitasi Rekomendasi dan Koordinasi Pembinaan dan Pengawasan Pemerintahan Desa Yang	dokumen		dokumen	5 dokumen	4 dokumen	**24,500,000**	**14,045,400**	**14,045,400**						4 dokumen	**15,000,000**	
7	1	6	2.01	2	Fasilitasi Administrasi Tata Pemerintahan Desa	Jumlah Dokumen yang Difasilitasi dalam rangka Administrasi Tata Pemerintahan Desa				5 Dokumen	4 Dokumen	24,500,000	14,045,400	14,045,400	Kab. Trenggalek, Tugu, Gondang	Dana Transfer Umum-Dana Alokasi Umum	Memperkuat Stabilitas Polhukhankam Dan Transformasi Pelayanan Publik	Meningkatkan SDM Unggul, Inovatif dan Kolaboratif Mendukung Kemandirian Ekonomi dan Pengentasan Kemiskinan	Kepala Desa, Sekretaris Desa dan Perangkat Desa se Kecamatan Tugu	4 Dokumen	15,000,000	KECAMATAN TUGU
TOTAL												**2,735,844,774**	**2,553,266,585**	**2,506,020,363**							**2,800,259,400**	

Penetapan Perubahan Rencana Kerja Pemerintah Daerah (RKPD)
Kabupaten Trenggalek
Tahun 2023

Kode					Urusan/ Bidang Urusan/ Program/ Kegiatan/ Sub Kegiatan	Indikator Program/ Kegiatan/ Sub Kegiatan	Target Akhir Periode RPJMD	Realisasi Capaian RKPD Tahun 2021	Prakiraan Capaian Target RKPD Tahun 2022	Capaian Kinerja dan Kerangka Pendanaan									Kelompok Sasaran	Prakiraan Maju Rencana Tahun 2024		Perangkat Daerah Penanggung Jawab
										Target 2023		Pagu Indikatif			Lokasi	Sumber Dana	Prioritas			Target	Pagu Indikatif	
										Semula	Menjadi	RKPD 2023	APBD 2023	RKPD 2023 Perubahan			Nasional	Daerah				
7					**UNSUR KEWILAYAHAN**																	
7	**1**				**KECAMATAN**							**2,546,623,025**	**2,340,219,617**	**2,294,127,588**							**2,640,154,000**	
7	**1**	**1**			**PROGRAM PENUNJANG URUSAN PEMERINTAHAN DAERAH KABUPATEN/KOTA**	Cakupan pelayanan jasa administrasi perkantoran yang difasilitasi	%		%	100 %	100 %	**2,393,289,425**	**2,232,886,017**	**2,215,284,099**						100 %	**2,459,154,000**	
						Persentase Ketersediaan Dokumen Perencanaan, Penganggaran, dan Evaluasi Kinerja Perangkat Daerah	%		%	100 %	100 %									100 %		
						Persentase nilai aset dalam kondisi baik	%		%	100 %	100 %									100 %		
7	**1**	**1**	2.01		**Perencanaan, Penganggaran, dan Evaluasi Kinerja Perangkat Daerah**	Jumlah Dokumen Perencanaan, Penganggaran, dan Evaluasi Kinerja Perangkat Daerah yang	dokumen		dokumen	12 dokumen	12 dokumen	**17,000,000**	**8,628,000**	**5,858,850**						12 dokumen	**15,000,000**	
7	1	1	2.01	1	Penyusunan Dokumen Perencanaan Perangkat Daerah	Jumlah Dokumen Perencanaan Perangkat Daerah				10 Dokumen	14 Dokumen	12,000,000	5,446,000	3,949,770	Kab. Trenggalek, Dongko, Dongko	PENDAPATAN ASLI DAERAH (PAD)	Memperkuat Stabilitas Polhukhankam Dan Transformasi Pelayanan Publik	Meningkatkan SDM Unggul, Inovatif dan Kolaboratif Mendukung Kemandirian Ekonomi dan Pengentasan Kemiskinan	Aparatur Kecamatan	14 Dokumen	12,000,000	KECAMATAN DONGKO
7	1	1	2.01	6	Koordinasi dan Penyusunan Laporan Capaian Kinerja dan Ikhtisar Realisasi Kinerja SKPD	Jumlah Laporan Capaian Kinerja dan Ikhtisar Realisasi Kinerja SKPD dan Laporan Hasil Koordinasi Penyusunan Laporan Capaian Kinerja dan Ikhtisar Realisasi Kinerja SKPD				2 Laporan	46 Laporan	5,000,000	3,182,000	1,909,080	Kab. Trenggalek, Dongko, Dongko	PENDAPATAN ASLI DAERAH (PAD)	Memperkuat Stabilitas Polhukhankam Dan Transformasi Pelayanan Publik	Meningkatkan SDM Unggul, Inovatif dan Kolaboratif Mendukung Kemandirian Ekonomi dan Pengentasan Kemiskinan	Aparatur Kecamatan	46 Laporan	3,000,000	KECAMATAN DONGKO
7	**1**	**1**	2.02		**Administrasi Keuangan Perangkat Daerah**	Persentase Administrasi Keuangan Perangkat Daerah yang di selesaikan	%		%	100 %	100 %	**2,128,770,425**	**2,052,810,717**	**1,975,093,967**						100 %	**2,133,260,000**	
7	1	1	2.02	1	Penyediaan Gaji dan Tunjangan ASN	Jumlah Orang yang Menerima Gaji dan Tunjangan ASN				17 Orang/bulan	16 Orang/bulan	2,044,010,425	1,977,590,717	1,875,698,688	Kab. Trenggalek, Dongko, Dongko	Dana Transfer Umum-Dana Alokasi Umum	Memperkuat Stabilitas Polhukhankam Dan Transformasi Pelayanan Publik	Meningkatkan SDM Unggul, Inovatif dan Kolaboratif Mendukung Kemandirian Ekonomi dan Pengentasan Kemiskinan	Aparatur Kecamatan	16 Orang/bulan	2,030,260,000	KECAMATAN DONGKO
7	1	1	2.02	2	Penyediaan Administrasi Pelaksanaan Tugas ASN	Jumlah Dokumen Hasil Penyediaan Administrasi Pelaksanaan Tugas ASN				12 Dokumen	36 Dokumen	83,760,000	74,220,000	96,080,000	Kab. Trenggalek, Dongko, Dongko	PENDAPATAN ASLI DAERAH (PAD)	Memperkuat Stabilitas Polhukhankam Dan Transformasi Pelayanan Publik	Meningkatkan SDM Unggul, Inovatif dan Kolaboratif Mendukung Kemandirian Ekonomi dan Pengentasan Kemiskinan	Aparatur Kecamatan	36 Dokumen	100,000,000	KECAMATAN DONGKO

Kode					Urusan/ Bidang Urusan/ Program/ Kegiatan/ Sub Kegiatan	Indikator Program/ Kegiatan/ Sub Kegiatan	Target Akhir Periode RPJMD	Realisasi Capaian RKPD Tahun 2021	Prakiraan Capaian Target RKPD Tahun 2022	Capaian Kinerja dan Kerangka Pendanaan									Kelompok Sasaran	Prakiraan Maju Rencana Tahun 2024		Perangkat Daerah Penanggung Jawab
										Target 2023		Pagu Indikatif			Lokasi	Sumber Dana	Prioritas			Target	Pagu Indikatif	
										Semula	Menjadi	RKPD 2023	APBD 2023	RKPD 2023 Perubahan			Nasional	Daerah				
7	1	1	2.02	3	Pelaksanaan Penatausahaan dan Pengujian/Verifikasi Keuangan SKPD	Jumlah Dokumen Penatausahaan dan Pengujian/Verifikasi Keuangan SKPD				5 Dokumen	371 Dokumen	500,000	500,000	1,755,690	Kab. Trenggalek, Dongko, Dongko	PENDAPATAN ASLI DAERAH (PAD)	Memperkuat Stabilitas Polhukhankam Dan Transformasi Pelayanan Publik	Meningkatkan SDM Unggul, Inovatif dan Kolaboratif Mendukung Kemandirian Ekonomi dan Pengentasan Kemiskinan	Aparatur Kecamatan	371 Dokumen	2,000,000	KECAMATAN DONGKO
7	1	1	2.02	7	Koordinasi dan Penyusunan Laporan Keuangan Bulanan/ Triwulanan/ Semesteran SKPD	Jumlah Laporan Keuangan Bulanan/ Triwulanan/ Semesteran SKPD dan Laporan Koordinasi Penyusunan Laporan Keuangan Bulanan/Triwulanan/Semesteran SKPD				10 Laporan	38 Laporan	500,000	500,000	1,559,589	Kab. Trenggalek, Dongko, Dongko	PENDAPATAN ASLI DAERAH (PAD)	Memperkuat Stabilitas Polhukhankam Dan Transformasi Pelayanan Publik	Meningkatkan SDM Unggul, Inovatif dan Kolaboratif Mendukung Kemandirian Ekonomi dan Pengentasan Kemiskinan	Aparatur Kecamatan	38 Laporan	1,000,000	KECAMATAN DONGKO
7	**1**	**1**	2.03		**Administrasi Barang Milik Daerah pada Perangkat Daerah**	Persentase Administrasi Barang Milik Daerah pada Perangkat Daerah yang diselesaikan	%		%	100 %	100 %	**1,300,000**	**637,000**	**637,000**						100 %	**2,500,000**	
7	1	1	2.03	6	Penatausahaan Barang Milik Daerah pada SKPD	Jumlah Laporan Penatausahaan Barang Milik Daerah pada SKPD				6 Laporan	27 Laporan	1,300,000	637,000	637,000	Kab. Trenggalek, Dongko, Dongko	PENDAPATAN ASLI DAERAH (PAD)	Memperkuat Stabilitas Polhukhankam Dan Transformasi Pelayanan Publik	Meningkatkan SDM Unggul, Inovatif dan Kolaboratif Mendukung Kemandirian Ekonomi dan Pengentasan Kemiskinan	Aparatur Kecamatan	27 Laporan	2,500,000	KECAMATAN DONGKO
7	**1**	**1**	2.05		**Administrasi Kepegawaian Perangkat Daerah**	Persentase Administrasi Kepegawaian Perangkat Daerah yang diselesaikan	%		%	100 %	100 %	**1,500,000**	**1,100,000**	**725,000**						100 %	**7,500,000**	
7	1	1	2.05	3	Pendataan dan Pengolahan Administrasi Kepegawaian	Jumlah Dokumen Pendataan dan Pengolahan Administrasi Kepegawaian				7 Dokumen	50 Dokumen	500,000	500,000	500,000	Kab. Trenggalek, Dongko, Dongko	PENDAPATAN ASLI DAERAH (PAD)	Memperkuat Stabilitas Polhukhankam Dan Transformasi Pelayanan Publik	Meningkatkan SDM Unggul, Inovatif dan Kolaboratif Mendukung Kemandirian Ekonomi dan Pengentasan Kemiskinan	Aparatur Kecamatan	50 Dokumen	2,500,000	KECAMATAN DONGKO
7	1	1	2.05	9	Pendidikan dan Pelatihan Pegawai Berdasarkan Tugas dan Fungsi	Jumlah Pegawai Berdasarkan Tugas dan Fungsi yang Mengikuti Pendidikan dan Pelatihan				10 Orang	1 Orang	1,000,000	600,000	225,000	Kab. Trenggalek, Dongko, Dongko	PENDAPATAN ASLI DAERAH (PAD)	Memperkuat Stabilitas Polhukhankam Dan Transformasi Pelayanan Publik	Meningkatkan SDM Unggul, Inovatif dan Kolaboratif Mendukung Kemandirian Ekonomi dan Pengentasan Kemiskinan	Aparatur Kecamatan	1 Orang	5,000,000	KECAMATAN DONGKO
7	**1**	**1**	2.06		**Administrasi Umum Perangkat Daerah**	Persentase Administrasi Umum Perangkat Daerah yang di selesaikan	%		%	100 %	100 %	**109,726,000**	**76,071,500**	**93,750,937**						100 %	**141,734,000**	
7	1	1	2.06	1	Penyediaan Komponen Instalasi Listrik/Penerangan Bangunan Kantor	Jumlah Paket Komponen Instalasi Listrik/Penerangan Bangunan Kantor yang Disediakan				2 Paket	2 Paket	6,000,000	2,648,000	2,648,000	Kab. Trenggalek, Dongko, Dongko	PENDAPATAN ASLI DAERAH (PAD)	Memperkuat Stabilitas Polhukhankam Dan Transformasi Pelayanan Publik	Meningkatkan SDM Unggul, Inovatif dan Kolaboratif Mendukung Kemandirian Ekonomi dan Pengentasan Kemiskinan	Aparatur Kecamatan serta Sarana dan Prasarana Kecamatan	2 Paket	8,000,000	KECAMATAN DONGKO

Kode					Urusan/ Bidang Urusan/ Program/ Kegiatan/ Sub Kegiatan	Indikator Program/ Kegiatan/ Sub Kegiatan	Target Akhir Periode RPJMD	Realisasi Capaian RKPD Tahun 2021	Prakiraan Capaian Target RKPD Tahun 2022	Capaian Kinerja dan Kerangka Pendanaan									Kelompok Sasaran	Prakiraan Maju Rencana Tahun 2024		Perangkat Daerah Penanggung Jawab
										Target 2023		Pagu Indikatif			Lokasi	Sumber Dana	Prioritas			Target	Pagu Indikatif	
										Semula	Menjadi	RKPD 2023	APBD 2023	RKPD 2023 Perubahan			Nasional	Daerah				
7	1	1	2.06	2	Penyediaan Peralatan dan Perlengkapan Kantor	Jumlah Paket Peralatan dan Perlengkapan Kantor yang Disediakan				5 Paket	4 Paket	25,000,000	23,685,500	17,529,037	Kab. Trenggalek, Dongko, Dongko	PENDAPATAN ASLI DAERAH (PAD)	Memperkuat Stabilitas Polhukhankam Dan Transformasi Pelayanan Publik	Meningkatkan SDM Unggul, Inovatif dan Kolaboratif Mendukung Kemandirian Ekonomi dan Pengentasan Kemiskinan	Aparatur Kecamatan serta Sarana dan Prasarana Kecamatan	4 Paket	30,000,000	KECAMATAN DONGKO
7	1	1	2.06	4	Penyediaan Bahan Logistik Kantor	Jumlah Paket Bahan Logistik Kantor yang Disediakan				6 Paket	4 Paket	15,992,000	14,109,900	20,126,300	Kab. Trenggalek, Dongko, Dongko	PENDAPATAN ASLI DAERAH (PAD)	Memperkuat Stabilitas Polhukhankam Dan Transformasi Pelayanan Publik	Meningkatkan SDM Unggul, Inovatif dan Kolaboratif Mendukung Kemandirian Ekonomi dan Pengentasan Kemiskinan	Aparatur Kecamatan serta Sarana dan Prasarana Kecamatan	4 Paket	20,000,000	KECAMATAN DONGKO
7	1	1	2.06	5	Penyediaan Barang Cetakan dan Penggandaan	Jumlah Paket Barang Cetakan dan Penggandaan yang Disediakan				12 Paket	4 Paket	13,000,000	10,988,500	8,050,000	Kab. Trenggalek, Dongko, Dongko	PENDAPATAN ASLI DAERAH (PAD)	Memperkuat Stabilitas Polhukhankam Dan Transformasi Pelayanan Publik	Meningkatkan SDM Unggul, Inovatif dan Kolaboratif Mendukung Kemandirian Ekonomi dan Pengentasan Kemiskinan	Aparatur Kecamatan serta Sarana dan Prasarana Kecamatan	4 Paket	14,000,000	KECAMATAN DONGKO
7	1	1	2.06	7	Penyediaan Bahan/Material	Jumlah Paket Bahan/Material yang Disediakan				5 Paket	5 Paket	10,000,000	3,377,600	3,377,600	Kab. Trenggalek, Dongko, Dongko	PENDAPATAN ASLI DAERAH (PAD)	Memperkuat Stabilitas Polhukhankam Dan Transformasi Pelayanan Publik	Meningkatkan SDM Unggul, Inovatif dan Kolaboratif Mendukung Kemandirian Ekonomi dan Pengentasan Kemiskinan	Aparatur Kecamatan serta Sarana dan Prasarana Kecamatan	5 Paket	10,000,000	KECAMATAN DONGKO
7	1	1	2.06	9	Penyelenggaraan Rapat Koordinasi dan Konsultasi SKPD	Jumlah Laporan Penyelenggaraan Rapat Koordinasi dan Konsultasi SKPD				8 Laporan	12 Laporan	39,734,000	21,262,000	42,020,000	Kab. Trenggalek, Dongko, Dongko	PENDAPATAN ASLI DAERAH (PAD)	Memperkuat Stabilitas Polhukhankam Dan Transformasi Pelayanan Publik	Meningkatkan SDM Unggul, Inovatif dan Kolaboratif Mendukung Kemandirian Ekonomi dan Pengentasan Kemiskinan	Aparatur Kecamatan serta Sarana dan Prasarana Kecamatan	12 Laporan	59,734,000	KECAMATAN DONGKO
7	**1**	**1**	2.07		**Pengadaan Barang Milik Daerah Penunjang Urusan Pemerintah Daerah**	Persentase Pengadaan Barang Milik Daerah yang di selesaikan	%		%	100 %	100 %	**33,000,000**	**10,990,000**	**45,769,545**						100 %	**45,000,000**	
7	1	1	2.07	5	Pengadaan Mebel	Jumlah Paket Mebel yang Disediakan				1 Unit	0 Unit	8,000,000	0	0	Kab. Trenggalek, Dongko, Dongko	PENDAPATAN ASLI DAERAH (PAD)	Memperkuat Stabilitas Polhukhankam Dan Transformasi Pelayanan Publik	Meningkatkan SDM Unggul, Inovatif dan Kolaboratif Mendukung Kemandirian Ekonomi dan Pengentasan Kemiskinan	Sarana dan Prasarana serta Aparatur Kecamatan	0 Unit	15,000,000	KECAMATAN DONGKO

Kode					Urusan/ Bidang Urusan/ Program/ Kegiatan/ Sub Kegiatan	Indikator Program/ Kegiatan/ Sub Kegiatan	Target Akhir Periode RPJMD	Realisasi Capaian RKPD Tahun 2021	Prakiraan Capaian Target RKPD Tahun 2022	Capaian Kinerja dan Kerangka Pendanaan									Kelompok Sasaran	Prakiraan Maju Rencana Tahun 2024		Perangkat Daerah Penanggung Jawab
										Target 2023		Pagu Indikatif			Lokasi	Sumber Dana	Prioritas			Target	Pagu Indikatif	
										Semula	Menjadi	RKPD 2023	APBD 2023	RKPD 2023 Perubahan			Nasional	Daerah				
7	1	1	2.07	6	Pengadaan Peralatan dan Mesin Lainnya	Jumlah Unit Peralatan dan Mesin Lainnya yang Disediakan				4 Unit	5 Unit	25,000,000	10,990,000	45,769,545	Kab. Trenggalek, Dongko, Dongko	PENDAPATAN ASLI DAERAH (PAD)	Memperkuat Stabilitas Polhukhankam Dan Transformasi Pelayanan Publik	Meningkatkan SDM Unggul, Inovatif dan Kolaboratif Mendukung Kemandirian Ekonomi dan Pengentasan Kemiskinan	Sarana dan Prasarana serta Aparatur Kecamatan	5 Unit	30,000,000	KECAMATAN DONGKO
7	**1**	**1**	2.08		**Penyediaan Jasa Penunjang Urusan Pemerintahan Daerah**	Persentase Jasa Penunjang Urusan Pemerintahan Daerah yang di selesaikan	%		%	100 %	100 %	**57,833,000**	**55,051,000**	**65,851,000**						100 %	**69,160,000**	
7	1	1	2.08	2	Penyediaan Jasa Komunikasi, Sumber Daya Air dan Listrik	Jumlah Laporan Penyediaan Jasa Komunikasi, Sumber Daya Air dan Listrik yang Disediakan				12 Laporan	24 Laporan	21,833,000	19,051,000	19,051,000	Kab. Trenggalek, Dongko, Dongko	PENDAPATAN ASLI DAERAH (PAD)	Memperkuat Stabilitas Polhukhankam Dan Transformasi Pelayanan Publik	Meningkatkan SDM Unggul, Inovatif dan Kolaboratif Mendukung Kemandirian Ekonomi dan Pengentasan Kemiskinan	Sarana dan Prasarana serta Aparatur Kecamatan	24 Laporan	25,000,000	KECAMATAN DONGKO
7	1	1	2.08	4	Penyediaan Jasa Pelayanan Umum Kantor	Jumlah Laporan Penyediaan Jasa Pelayanan Umum Kantor yang Disediakan				12 Laporan	13 Laporan	36,000,000	36,000,000	46,800,000	Kab. Trenggalek, Dongko, Dongko	PENDAPATAN ASLI DAERAH (PAD)	Memperkuat Stabilitas Polhukhankam Dan Transformasi Pelayanan Publik	Meningkatkan SDM Unggul, Inovatif dan Kolaboratif Mendukung Kemandirian Ekonomi dan Pengentasan Kemiskinan	Sarana dan Prasarana serta Aparatur Kecamatan	13 Laporan	44,160,000	KECAMATAN DONGKO
7	**1**	**1**	2.09		**Pemeliharaan Barang Milik Daerah Penunjang Urusan Pemerintahan Daerah**	Persentase BMD Penunjang Urusan Pemerintahan Daerah yang dipelihara	%		%	100 %	100 %	**44,160,000**	**27,597,800**	**27,597,800**						100 %	**45,000,000**	
7	1	1	2.09	2	Penyediaan Jasa Pemeliharaan, Biaya Pemeliharaan, Pajak dan Perizinan Kendaraan Dinas Operasional atau Lapangan	Jumlah Kendaraan Dinas Operasional atau Lapangan yang Dipelihara dan dibayarkan Pajak dan Perizinannya				8 Unit	8 Unit	26,000,000	18,281,800	18,281,800	Kab. Trenggalek, Dongko, Dongko	PENDAPATAN ASLI DAERAH (PAD)	Memperkuat Stabilitas Polhukhankam Dan Transformasi Pelayanan Publik	Meningkatkan SDM Unggul, Inovatif dan Kolaboratif Mendukung Kemandirian Ekonomi dan Pengentasan Kemiskinan	Sarana dan Prasarana Kecamatan	8 Unit	10,000,000	KECAMATAN DONGKO
7	1	1	2.09	6	Pemeliharaan Peralatan dan Mesin Lainnya	Jumlah Peralatan dan Mesin Lainnya yang Dipelihara				8 Unit	8 Unit	8,160,000	4,029,200	4,029,200	Kab. Trenggalek, Dongko, Dongko	PENDAPATAN ASLI DAERAH (PAD)	Memperkuat Stabilitas Polhukhankam Dan Transformasi Pelayanan Publik	Meningkatkan SDM Unggul, Inovatif dan Kolaboratif Mendukung Kemandirian Ekonomi dan Pengentasan Kemiskinan	Sarana dan Prasarana Kecamatan	8 Unit	15,000,000	KECAMATAN DONGKO
7	1	1	2.09	10	Pemeliharaan/Rehabilitasi Sarana dan Prasarana Gedung Kantor atau Bangunan Lainnya	Jumlah Sarana dan Prasarana Gedung Kantor atau Bangunan Lainnya yang Dipelihara/Direhabilitasi				2 Unit	2 Unit	10,000,000	5,286,800	5,286,800	Kab. Trenggalek, Dongko, Dongko	Dana Transfer Umum-Dana Alokasi Umum	Memperkuat Stabilitas Polhukhankam Dan Transformasi Pelayanan Publik	Meningkatkan SDM Unggul, Inovatif dan Kolaboratif Mendukung Kemandirian Ekonomi dan Pengentasan Kemiskinan	Sarana dan Prasarana Kecamatan	2 Unit	20,000,000	KECAMATAN DONGKO

Kode					Urusan/ Bidang Urusan/ Program/ Kegiatan/ Sub Kegiatan	Indikator Program/ Kegiatan/ Sub Kegiatan	Target Akhir Periode RPJMD	Realisasi Capaian RKPD Tahun 2021	Prakiraan Capaian Target RKPD Tahun 2022	Capaian Kinerja dan Kerangka Pendanaan									Kelompok Sasaran	Prakiraan Maju Rencana Tahun 2024		Perangkat Daerah Penanggung Jawab
										Target 2023		Pagu Indikatif			Lokasi	Sumber Dana	Prioritas			Target	Pagu Indikatif	
										Semula	Menjadi	RKPD 2023	APBD 2023	RKPD 2023 Perubahan			Nasional	Daerah				
7	**1**	**2**			**PROGRAM PENYELENGGARAAN PEMERINTAHAN DAN PELAYANAN PUBLIK**	Persentase Penyelenggaraan Pemerintahan dan Pelayanan Publik yang dilaksanakan	%		%	100 %	100 %	**83,000,000**	**50,234,600**	**46,925,864**						100 %	**98,000,000**	
7	**1**	**2**	2.01		**Koordinasi Penyelenggaraan Kegiatan Pemerintahan di**	Jumlah laporan Koordinasi Penyelenggaraan Kegiatan Pemerintahan di Tingkat Kecamatan yang	dokumen		dokumen	6 dokumen	6 dokumen	**20,000,000**	**14,546,000**	**13,236,314**						6 dokumen	**25,000,000**	
7	1	2	2.01	1	Koordinasi/Sinergi Perencanaan dan Pelaksanaan Kegiatan Pemerintahan dengan Perangkat Daerah dan Instansi Vertikal Terkait	Jumlah Laporan Koordinasi/Sinergi Perencanaan dan Pelaksanaan Kegiatan Pemerintahan dengan Perangkat Daerah dan Instansi Vertikal Terkait				6 Laporan	2 Laporan	20,000,000	14,546,000	13,236,314	Kab. Trenggalek, Dongko, Dongko	Dana Transfer Umum-Dana Alokasi Umum	Memperkuat Stabilitas Polhukhankam Dan Transformasi Pelayanan Publik	Meningkatkan SDM Unggul, Inovatif dan Kolaboratif Mendukung Kemandirian Ekonomi dan Pengentasan Kemiskinan	Aparatur Kecamatan, Aparatur Pemerintahan Desa, Instansi Vertikal Lainnya dan Masyarakat	2 Laporan	25,000,000	KECAMATAN DONGKO
7	**1**	**2**	2.04		**Pelaksanaan Urusan Pemerintahan yang Dilimpahkan kepada Camat**	Jumlah Dokumen Laporan Hasil Pelaksanaan Urusan Pemerintahan yang Dilimpahkan kepada Camat yang disusun	dokumen		dokumen	47 dokumen	47 dokumen	**63,000,000**	**35,688,600**	**33,689,550**						47 dokumen	**73,000,000**	
7	1	2	2.04	1	Pelaksanaan Urusan Pemerintahan yang Terkait dengan Pelayanan Perizinan Non Usaha	Jumlah Dokumen Non Perizinan Usaha yang Dilaksanakan				3 Dokumen	12 Dokumen	13,000,000	10,726,000	4,713,305	Kab. Trenggalek, Dongko, Dongko	Dana Transfer Umum-Dana Alokasi Umum	Memperkuat Stabilitas Polhukhankam Dan Transformasi Pelayanan Publik	Meningkatkan SDM Unggul, Inovatif dan Kolaboratif Mendukung Kemandirian Ekonomi dan Pengentasan Kemiskinan	Aparatur Kecamatan, Organisasi Kemasyarakatan dan Masyarakat Umum	12 Dokumen	13,000,000	KECAMATAN DONGKO
7	1	2	2.04	3	Pelaksanaan Urusan Pemerintahan yang Terkait dengan Kewenangan Lain yang Dilimpahkan	Jumlah Laporan Pelaksanaan Kewenangan Lain yang Dilimpahkan				44 Laporan	12 Laporan	50,000,000	24,962,600	28,976,245	Kab. Trenggalek, Dongko, Dongko	Dana Transfer Umum-Dana Alokasi Umum	Memperkuat Stabilitas Polhukhankam Dan Transformasi Pelayanan Publik	Meningkatkan SDM Unggul, Inovatif dan Kolaboratif Mendukung Kemandirian Ekonomi dan Pengentasan Kemiskinan	Aparatur Kecamatan, Organisasi Kemasyarakatan dan Masyarakat Umum	12 Laporan	60,000,000	KECAMATAN DONGKO
7	**1**	**3**			**PROGRAM PEMBERDAYAAN MASYARAKAT DESA DAN KELURAHAN**	Persentase capaian kegiatan pemberdayaan masyarakat desa dan kelurahan yang dilaksanakan	%		%	100 %	100 %	**18,150,000**	**9,760,000**	**5,179,525**						100 %	**20,000,000**	
7	**1**	**3**	2.01		**Koordinasi Kegiatan Pemberdayaan Desa**	Jumlah laporan hasil pemberdayaan desa yang disusun	dokumen		dokumen	2 dokumen	2 dokumen	**18,150,000**	**9,760,000**	**5,179,525**						2 dokumen	**20,000,000**	
7	1	3	2.01	3	Peningkatan Efektifitas Kegiatan Pemberdayaan Masyarakat di Wilayah Kecamatan	Jumlah Laporan Peningkatan Efektivitas Kegiatan Pemberdayaan Masyarakat di Wilayah Kecamatan				2 Laporan	2 Laporan	18,150,000	9,760,000	5,179,525	Kab. Trenggalek, Dongko, Dongko	Dana Transfer Umum-Dana Alokasi Umum	Memperkuat Stabilitas Polhukhankam Dan Transformasi Pelayanan Publik	Meningkatkan SDM Unggul, Inovatif dan Kolaboratif Mendukung Kemandirian Ekonomi dan Pengentasan Kemiskinan	Aparatur Kecamatan, Pelaku Usaha Mikro Kecil dan Menengah serta Masyarakat Umum	2 Laporan	20,000,000	KECAMATAN DONGKO
7	**1**	**4**			**PROGRAM KOORDINASI KETENTRAMAN DAN**	Persentase Konflik yang ditindaklanjuti	%		%	100 %	100 %	**30,400,000**	**27,419,000**	**15,979,050**						100 %	**36,000,000**	

Kode					Urusan/ Bidang Urusan/ Program/ Kegiatan/ Sub Kegiatan	Indikator Program/ Kegiatan/ Sub Kegiatan	Target Akhir Periode RPJMD	Realisasi Capaian RKPD Tahun 2021	Prakiraan Capaian Target RKPD Tahun 2022	Capaian Kinerja dan Kerangka Pendanaan									Kelompok Sasaran	Prakiraan Maju Rencana Tahun 2024		Perangkat Daerah Penanggung Jawab
										Target 2023		Pagu Indikatif			Lokasi	Sumber Dana	Prioritas			Target	Pagu Indikatif	
										Semula	Menjadi	RKPD 2023	APBD 2023	RKPD 2023 Perubahan			Nasional	Daerah				
7	**1**	**4**	2.01		**Koordinasi Upaya Penyelenggaraan Ketenteraman dan Ketertiban Umum**	Jumlah Laporan Hasil Koordinasi Upaya Penyelenggaraan Ketentraman dan Ketertiban Umum yang disusun	dokumen		dokumen	12 dokumen	12 dokumen	**30,400,000**	**27,419,000**	**15,979,050**						12 dokumen	**36,000,000**	
7	1	4	2.01	1	Sinergitas dengan Kepolisian Negara Republik Indonesia, Tentara Nasional Indonesia dan Instansi Vertikal di Wilayah Kecamatan	Jumlah Laporan Hasil Sinergitas dengan Kepolisian Negara Republik Indonesia, Tentara Nasional Indonesia dan Instansi Vertikal di Wilayah Kecamatan				9 Laporan	12 Laporan	25,000,000	20,109,000	8,669,050	Kab. Trenggalek, Dongko, Dongko	Dana Transfer Umum-Dana Alokasi Umum	Memperkuat Stabilitas Polhukhankam Dan Transformasi Pelayanan Publik	Meningkatkan SDM Unggul, Inovatif dan Kolaboratif Mendukung Kemandirian Ekonomi dan Pengentasan Kemiskinan	Aparatur Kecamatan, TNI/Polri, Masyarakat, Tokoh Agama dan Tokoh Masyarakat	12 Laporan	30,000,000	KECAMATAN DONGKO
7	1	4	2.01	2	Harmonisasi Hubungan dengan Tokoh Agama dan Tokoh Masyarakat	Jumlah Laporan Pelaksanaan Harmonisasi Hubungan dengan Tokoh Agama dan Tokoh Masyarakat				3 Laporan	3 Laporan	5,400,000	7,310,000	7,310,000	Kab. Trenggalek, Dongko, Dongko	Dana Transfer Umum-Dana Alokasi Umum	Memperkuat Stabilitas Polhukhankam Dan Transformasi Pelayanan Publik	Meningkatkan SDM Unggul, Inovatif dan Kolaboratif Mendukung Kemandirian Ekonomi dan Pengentasan Kemiskinan	Aparatur Kecamatan, TNI/Polri, Masyarakat, Tokoh Agama dan Tokoh Masyarakat	3 Laporan	6,000,000	KECAMATAN DONGKO
7	**1**	**6**			**PROGRAM PEMBINAAN DAN PENGAWASAN PEMERINTAHAN DESA**	Persentase dokumen/laporan perencanaan, penganggaran dan pelaporan desa yang disusun dengan benar dan tepat waktu	%		%	100 %	100 %	**21,783,600**	**19,920,000**	**10,759,050**						100 %	**27,000,000**	
7	**1**	**6**	2.01		**Fasilitasi, Rekomendasi dan Koordinasi Pembinaan dan Pengawasan Pemerintahan Desa**	Jumlah laporan hasil Fasilitasi, Rekomendasi dan Koordinasi Pembinaan dan Pengawasan Pemerintahan Desa yang	dokumen		dokumen	11 dokumen	11 dokumen	**21,783,600**	**19,920,000**	**10,759,050**						11 dokumen	**27,000,000**	
7	1	6	2.01	2	Fasilitasi Administrasi Tata Pemerintahan Desa	Jumlah Dokumen yang Difasilitasi dalam rangka Administrasi Tata Pemerintahan Desa				5 Dokumen	12 Dokumen	9,550,000	10,460,000	5,879,525	Kab. Trenggalek, Dongko, Dongko	Dana Transfer Umum-Dana Alokasi Umum	Memperkuat Stabilitas Polhukhankam Dan Transformasi Pelayanan Publik	Meningkatkan SDM Unggul, Inovatif dan Kolaboratif Mendukung Kemandirian Ekonomi dan Pengentasan Kemiskinan	Aparatur Kecamatan dan Aparatur Pemerintahan Desa	12 Dokumen	12,000,000	KECAMATAN DONGKO
7	1	6	2.01	3	Fasilitasi Pengelolaan Keuangan Desa dan Pendayagunaan Aset Desa	Jumlah Dokumen yang Difasilitasi dalam rangka Pengelolaan Keuangan Desa dan Pendayagunaan Aset Desa				6 Dokumen	12 Dokumen	12,233,600	9,460,000	4,879,525	Kab. Trenggalek, Dongko, Dongko	Dana Transfer Umum-Dana Alokasi Umum	Memperkuat Stabilitas Polhukhankam Dan Transformasi Pelayanan Publik	Meningkatkan SDM Unggul, Inovatif dan Kolaboratif Mendukung Kemandirian Ekonomi dan Pengentasan Kemiskinan	Aparatur Kecamatan dan Aparatur Pemerintahan Desa	12 Dokumen	15,000,000	KECAMATAN DONGKO
									TOTAL			**2,546,623,025**	**2,340,219,617**	**2,294,127,588**							**2,640,154,000**	

Penetapan Perubahan Rencana Kerja Pemerintah Daerah (RKPD)
Kabupaten Trenggalek
Tahun 2023

Kode					Urusan/ Bidang Urusan/ Program/ Kegiatan/ Sub Kegiatan	Indikator Program/ Kegiatan/ Sub Kegiatan	Target Akhir Periode RPJMD	Realisasi Capaian RKPD Tahun 2021	Prakiraan Capaian Target RKPD Tahun 2022	Capaian Kinerja dan Kerangka Pendanaan									Kelompok Sasaran	Prakiraan Maju Rencana Tahun 2024		Perangkat Daerah Penanggung Jawab
										Target 2023		Pagu Indikatif			Lokasi	Sumber Dana	Prioritas			Target	Pagu Indikatif	
										Semula	Menjadi	RKPD 2023	APBD 2023	RKPD 2023 Perubahan			Nasional	Daerah				
7					**UNSUR KEWILAYAHAN**																	
7	**1**				**KECAMATAN**							**2,672,756,452**	**2,445,503,117**	**2,274,483,224**							**2,672,756,452**	
7	**1**	**1**			**PROGRAM PENUNJANG URUSAN PEMERINTAHAN DAERAH KABUPATEN/KOTA**	Cakupan pelayanan jasa administrasi perkantoran yang difasilitasi	%		%	100 %	100 %	**2,490,906,452**	**2,348,100,185**	**2,163,300,370**						100 %	**2,490,906,452**	
						Persentase Ketersediaan Dokumen Perencanaan, Penganggaran, dan Evaluasi Kinerja Perangkat Daerah	%		%	100 %	100 %									100 %		
						Persentase nilai aset dalam kondisi baik	%		%	100 %	100 %									100 %		
7	**1**	**1**	2.01		**Perencanaan, Penganggaran, dan Evaluasi Kinerja Perangkat Daerah**	Jumlah Dokumen Perencanaan, Penganggaran, dan Evaluasi Kinerja Perangkat Daerah yang	Dokumen		Dokumen	14 Dokumen	15 Dokumen	**2,200,000**	**1,500,000**	**1,500,000**						15 Dokumen	**2,200,000**	
7	1	1	2.01	1	Penyusunan Dokumen Perencanaan Perangkat Daerah	Jumlah Dokumen Perencanaan Perangkat Daerah				9 Dokumen	15 Dokumen	1,100,000	750,000	750,000	Kab. Trenggalek, Kampak, Bendoagung	Dana Transfer Umum-Dana Alokasi Umum	Memperkuat Stabilitas Polhukhankam Dan Transformasi Pelayanan Publik	Meningkatkan SDM Unggul, Inovatif dan Kolaboratif Mendukung Kemandirian Ekonomi dan Pengentasan Kemiskinan	Kecamatan Kampak	15 Dokumen	1,100,000	KECAMATAN KAMPAK
7	1	1	2.01	6	Koordinasi dan Penyusunan Laporan Capaian Kinerja dan Ikhtisar Realisasi Kinerja SKPD	Jumlah Laporan Capaian Kinerja dan Ikhtisar Realisasi Kinerja SKPD dan Laporan Hasil Koordinasi Penyusunan Laporan Capaian Kinerja dan Ikhtisar Realisasi Kinerja SKPD				44 Laporan	54 Laporan	1,100,000	750,000	750,000	Kab. Trenggalek, Kampak, Bendoagung	Dana Transfer Umum-Dana Alokasi Umum	Memperkuat Stabilitas Polhukhankam Dan Transformasi Pelayanan Publik	Meningkatkan SDM Unggul, Inovatif dan Kolaboratif Mendukung Kemandirian Ekonomi dan Pengentasan Kemiskinan	Kecamatan Kampak	54 Laporan	1,100,000	KECAMATAN KAMPAK
7	**1**	**1**	2.02		**Administrasi Keuangan Perangkat Daerah**	Persentase Administrasi Keuangan Perangkat Daerah yang diselesaikan	%		%	100 %	100 %	**2,406,432,176**	**2,261,857,692**	**2,039,373,999**						100 %	**2,406,432,176**	
7	1	1	2.02	1	Penyediaan Gaji dan Tunjangan ASN	Jumlah Orang yang Menerima Gaji dan Tunjangan ASN				19 Orang/bulan	15 Orang/bulan	2,304,232,176	2,186,717,641	1,965,897,748	Kab. Trenggalek, Kampak, Bendoagung	Dana Transfer Umum-Dana Alokasi Umum	Memperkuat Stabilitas Polhukhankam Dan Transformasi Pelayanan Publik	Meningkatkan SDM Unggul, Inovatif dan Kolaboratif Mendukung Kemandirian Ekonomi dan Pengentasan Kemiskinan	Kecamatan Kampak	15 Orang/bulan	2,304,232,176	KECAMATAN KAMPAK
7	1	1	2.02	2	Penyediaan Administrasi Pelaksanaan Tugas ASN	Jumlah Dokumen Hasil Penyediaan Administrasi Pelaksanaan Tugas ASN				12 Dokumen	46 Dokumen	102,000,000	74,940,051	73,176,251	Kab. Trenggalek, Kampak, Bendoagung	Dana Transfer Umum-Dana Alokasi Umum	Memperkuat Stabilitas Polhukhankam Dan Transformasi Pelayanan Publik	Meningkatkan SDM Unggul, Inovatif dan Kolaboratif Mendukung Kemandirian Ekonomi dan Pengentasan Kemiskinan	Kecamatan Kampak	46 Dokumen	102,000,000	KECAMATAN KAMPAK

Kode					Urusan/ Bidang Urusan/ Program/ Kegiatan/ Sub Kegiatan	Indikator Program/ Kegiatan/ Sub Kegiatan	Target Akhir Periode RPJMD	Realisasi Capaian RKPD Tahun 2021	Prakiraan Capaian Target RKPD Tahun 2022	Capaian Kinerja dan Kerangka Pendanaan									Kelompok Sasaran	Prakiraan Maju Rencana Tahun 2024		Perangkat Daerah Penanggung Jawab
										Target 2023		Pagu Indikatif			Lokasi	Sumber Dana	Prioritas			Target	Pagu Indikatif	
										Semula	Menjadi	RKPD 2023	APBD 2023	RKPD 2023 Perubahan			Nasional	Daerah				
7	1	1	2.02	3	Pelaksanaan Penatausahaan dan Pengujian/Verifikasi Keuangan SKPD	Jumlah dokumen penatausahaan dan pengujian/verifikasi keuangan SKPD				6 Dokumen	230 Dokumen	200,000	200,000	300,000	Kab. Trenggalek, Kampak, Bendoagung	Dana Transfer Umum-Dana Alokasi Umum	Memperkuat Stabilitas Polhukhankam Dan Transformasi Pelayanan Publik	Meningkatkan SDM Unggul, Inovatif dan Kolaboratif Mendukung Kemandirian Ekonomi dan Pengentasan Kemiskinan	Kecamatan Kampak	230 Dokumen	200,000	KECAMATAN KAMPAK
7	**1**	**1**	2.03		**Administrasi Barang Milik Daerah pada Perangkat Daerah**	Persentase Administrasi Barang Milik Daerah pada perangkat daerah yang dilaksanakan	%		%	100 %	100 %	**100,000**	**100,000**	**200,000**						100 %	**100,000**	
7	1	1	2.03	6	Penatausahaan Barang Milik Daerah pada SKPD	Jumlah Laporan Penatausahaan Barang Milik Daerah pada SKPD				2 Laporan	11 Laporan	100,000	100,000	200,000	Kab. Trenggalek, Kampak, Bendoagung	Dana Transfer Umum-Dana Alokasi Umum	Memperkuat Stabilitas Polhukhankam Dan Transformasi Pelayanan Publik	Meningkatkan SDM Unggul, Inovatif dan Kolaboratif Mendukung Kemandirian Ekonomi dan Pengentasan Kemiskinan	Kecamatan Kampak	11 Laporan	100,000	KECAMATAN KAMPAK
7	**1**	**1**	2.05		**Administrasi Kepegawaian Perangkat Daerah**	Persentase Administrasi Kepegawaian Perangkat Daerah yang diselesaikan	%		%	100 %	100 %	**100,000**	**100,000**	**200,000**						100 %	**100,000**	
7	1	1	2.05	3	Pendataan dan Pengolahan Administrasi Kepegawaian	Jumlah Dokumen Pendataan dan Pengolahan Administrasi Kepegawaian				1 Dokumen	39 Dokumen	100,000	100,000	200,000	Kab. Trenggalek, Kampak, Bendoagung	Dana Transfer Umum-Dana Alokasi Umum	Memperkuat Stabilitas Polhukhankam Dan Transformasi Pelayanan Publik	Meningkatkan SDM Unggul, Inovatif dan Kolaboratif Mendukung Kemandirian Ekonomi dan Pengentasan Kemiskinan	Kecamatan Kampak	39 Dokumen	100,000	KECAMATAN KAMPAK
7	**1**	**1**	2.06		**Administrasi Umum Perangkat Daerah**	Persentase Administrasi Umum Perangkat Daerah yang diselesaikan	%		%	100 %	100 %	**35,167,452**	**22,469,338**	**37,217,054**						100 %	**35,167,452**	
7	1	1	2.06	1	Penyediaan Komponen Instalasi Listrik/Penerangan Bangunan Kantor	Jumlah Paket Komponen Instalasi Listrik/Penerangan Bangunan Kantor yang Disediakan				25 Paket	4 Paket	2,000,000	2,000,000	3,100,232	Kab. Trenggalek, Kampak, Bendoagung	Dana Transfer Umum-Dana Alokasi Umum	Memperkuat Stabilitas Polhukhankam Dan Transformasi Pelayanan Publik	Meningkatkan SDM Unggul, Inovatif dan Kolaboratif Mendukung Kemandirian Ekonomi dan Pengentasan Kemiskinan	Kecamatan Kampak	4 Paket	2,000,000	KECAMATAN KAMPAK
7	1	1	2.06	2	Penyediaan Peralatan dan Perlengkapan Kantor	Jumlah Paket Peralatan dan Perlengkapan Kantor yang Disediakan				50 Paket	4 Paket	18,400,000	8,735,536	15,819,220	Semua Kab/Kota, Semua Kecamatan, Semua Kelurahan	Dana Transfer Umum-Dana Alokasi Umum	Memperkuat Stabilitas Polhukhankam Dan Transformasi Pelayanan Publik	Meningkatkan SDM Unggul, Inovatif dan Kolaboratif Mendukung Kemandirian Ekonomi dan Pengentasan Kemiskinan	Kecamatan Kampak	4 Paket	18,400,000	KECAMATAN KAMPAK
7	1	1	2.06	4	Penyediaan Bahan Logistik Kantor	Jumlah Paket Bahan Logistik Kantor yang Disediakan				10 Paket	2 Paket	500,000	500,000	738,000	Kab. Trenggalek, Kampak, Bendoagung	Dana Transfer Umum-Dana Alokasi Umum	Memperkuat Stabilitas Polhukhankam Dan Transformasi Pelayanan Publik	Meningkatkan SDM Unggul, Inovatif dan Kolaboratif Mendukung Kemandirian Ekonomi dan Pengentasan Kemiskinan	Kecamatan Kampak	2 Paket	500,000	KECAMATAN KAMPAK

Kode					Urusan/ Bidang Urusan/ Program/ Kegiatan/ Sub Kegiatan	Indikator Program/ Kegiatan/ Sub Kegiatan	Target Akhir Periode RPJMD	Realisasi Capaian RKPD Tahun 2021	Prakiraan Capaian Target RKPD Tahun 2022	Capaian Kinerja dan Kerangka Pendanaan									Kelompok Sasaran	Prakiraan Maju Rencana Tahun 2024		Perangkat Daerah Penanggung Jawab
										Target 2023		Pagu Indikatif			Lokasi	Sumber Dana	Prioritas			Target	Pagu Indikatif	
										Semula	Menjadi	RKPD 2023	APBD 2023	RKPD 2023 Perubahan			Nasional	Daerah				
7	1	1	2.06	5	Penyediaan Barang Cetakan dan Penggandaan	Jumlah Paket Barang Cetakan dan Penggandaan yang Disediakan				5 Paket	5 Paket	1,627,452	1,627,452	2,756,052	Kab. Trenggalek, Kampak, Bendoagung	Dana Transfer Umum-Dana Alokasi Umum	Memperkuat Stabilitas Polhukhankam Dan Transformasi Pelayanan Publik	Meningkatkan SDM Unggul, Inovatif dan Kolaboratif Mendukung Kemandirian Ekonomi dan Pengentasan Kemiskinan	Kecamatan Kampak	5 Paket	1,627,452	KECAMATAN KAMPAK
7	1	1	2.06	6	Penyediaan Bahan Bacaan dan Peraturan Perundang-undangan	Jumlah Dokumen Bahan Bacaan dan Peraturan Perundang-Undangan yang Disediakan				12 Dokumen	0 Paket	2,640,000	100,000	0	Kab. Trenggalek, Kampak, Bendoagung	Dana Transfer Umum-Dana Alokasi Umum	Memperkuat Stabilitas Polhukhankam Dan Transformasi Pelayanan Publik	Meningkatkan SDM Unggul, Inovatif dan Kolaboratif Mendukung Kemandirian Ekonomi dan Pengentasan Kemiskinan	Kecamatan Kampak	0 Paket	2,640,000	KECAMATAN KAMPAK
7	1	1	2.06	9	Penyelenggaraan Rapat Koordinasi dan Konsultasi SKPD	Jumlah Laporan Penyelenggaraan Rapat Koordinasi dan Konsultasi SKPD				30 Laporan	12 Laporan	10,000,000	9,506,350	14,803,550	Kab. Trenggalek, Kampak, Bendoagung	Dana Transfer Umum-Dana Alokasi Umum	Memperkuat Stabilitas Polhukhankam Dan Transformasi Pelayanan Publik	Meningkatkan SDM Unggul, Inovatif dan Kolaboratif Mendukung Kemandirian Ekonomi dan Pengentasan Kemiskinan	Kecamatan Kampak	12 Laporan	10,000,000	KECAMATAN KAMPAK
7	**1**	**1**	2.07		**Pengadaan Barang Milik Daerah Penunjang Urusan Pemerintah Daerah**	Persentase Pengadaan Barang Milik Daerah yang diselesaikan	%		%	100 %	100 %	**10,000,000**	**100,000**	**19,047,365**						100 %	**10,000,000**	
7	1	1	2.07	6	Pengadaan Peralatan dan Mesin Lainnya	Jumlah Unit Peralatan dan Mesin Lainnya yang Disediakan				4 Unit	8 Unit	10,000,000	100,000	19,047,365	Kab. Trenggalek, Kampak, Bendoagung	Dana Transfer Umum-Dana Alokasi Umum	Memperkuat Stabilitas Polhukhankam Dan Transformasi Pelayanan Publik	Meningkatkan SDM Unggul, Inovatif dan Kolaboratif Mendukung Kemandirian Ekonomi dan Pengentasan Kemiskinan	Kecamatan Kampak	8 Unit	10,000,000	KECAMATAN KAMPAK
7	**1**	**1**	2.08		**Penyediaan Jasa Penunjang Urusan Pemerintahan Daerah**	Persentase Jasa Penunjang Urusan Pemerintahan Daerah yang diselesaikan	%		%	100 %	100 %	**20,718,276**	**46,775,473**	**46,483,370**						100 %	**20,718,276**	
7	1	1	2.08	2	Penyediaan Jasa Komunikasi, Sumber Daya Air dan Listrik	Jumlah Laporan Penyediaan Jasa Komunikasi, Sumber Daya Air dan Listrik yang Disediakan				12 Laporan	36 Laporan	9,990,000	14,147,980	9,460,677	Kab. Trenggalek, Kampak, Bendoagung	Dana Transfer Umum-Dana Alokasi Umum	Memperkuat Stabilitas Polhukhankam Dan Transformasi Pelayanan Publik	Meningkatkan SDM Unggul, Inovatif dan Kolaboratif Mendukung Kemandirian Ekonomi dan Pengentasan Kemiskinan	Kecamatan Kampak	36 Laporan	9,990,000	KECAMATAN KAMPAK
7	1	1	2.08	3	Penyediaan Jasa Peralatan dan Perlengkapan Kantor	Jumlah Laporan Penyediaan Jasa Peralatan dan Perlengkapan Kantor yang Disediakan				12 Laporan	12 Laporan	8,000,000	4,229,893	3,461,893	Kab. Trenggalek, Kampak, Bendoagung	Dana Transfer Umum-Dana Alokasi Umum	Memperkuat Stabilitas Polhukhankam Dan Transformasi Pelayanan Publik	Meningkatkan SDM Unggul, Inovatif dan Kolaboratif Mendukung Kemandirian Ekonomi dan Pengentasan Kemiskinan	Kecamatan Kampak	12 Laporan	8,000,000	KECAMATAN KAMPAK

Kode					Urusan/ Bidang Urusan/ Program/ Kegiatan/ Sub Kegiatan	Indikator Program/ Kegiatan/ Sub Kegiatan	Target Akhir Periode RPJMD	Realisasi Capaian RKPD Tahun 2021	Prakiraan Capaian Target RKPD Tahun 2022	Capaian Kinerja dan Kerangka Pendanaan									Kelompok Sasaran	Prakiraan Maju Rencana Tahun 2024		Perangkat Daerah Penanggung Jawab
										Target 2023		Pagu Indikatif			Lokasi	Sumber Dana	Prioritas			Target	Pagu Indikatif	
										Semula	Menjadi	RKPD 2023	APBD 2023	RKPD 2023 Perubahan			Nasional	Daerah				
7	1	1	2.08	4	Penyediaan Jasa Pelayanan Umum Kantor	Jumlah Laporan Penyediaan Jasa Pelayanan Umum Kantor yang Disediakan				12 Laporan	13 Laporan	2,728,276	28,397,600	33,560,800	Kab. Trenggalek, Kampak, Bendoagung	Dana Transfer Umum-Dana Alokasi Umum	Memperkuat Stabilitas Polhukhankam Dan Transformasi Pelayanan Publik	Meningkatkan SDM Unggul, Inovatif dan Kolaboratif Mendukung Kemandirian Ekonomi dan Pengentasan Kemiskinan	Kecamatan Kampak	13 Laporan	2,728,276	KECAMATAN KAMPAK
7	**1**	**1**	2.09		**Pemeliharaan Barang Milik Daerah Penunjang Urusan Pemerintahan Daerah**	Persentase BMD Penunjang Urusan Pemerintahan Daerah yang dipelihara	%		%	100 %	100 %	**16,188,548**	**15,197,682**	**19,278,582**						100 %	**16,188,548**	
7	1	1	2.09	2	Penyediaan Jasa Pemeliharaan, Biaya Pemeliharaan, Pajak dan Perizinan Kendaraan Dinas Operasional atau Lapangan	Jumlah Kendaraan Dinas Operasional atau Lapangan yang Dipelihara dan dibayarkan Pajak dan Perizinannya				12 Unit	6 Unit	14,188,548	13,197,682	17,278,582	Kab. Trenggalek, Kampak, Bendoagung	Dana Transfer Umum-Dana Bagi Hasil	Memperkuat Stabilitas Polhukhankam Dan Transformasi Pelayanan Publik	Meningkatkan SDM Unggul, Inovatif dan Kolaboratif Mendukung Kemandirian Ekonomi dan Pengentasan Kemiskinan	Kecamatan Kampak	6 Unit	14,188,548	KECAMATAN KAMPAK
7	1	1	2.09	6	Pemeliharaan Peralatan dan Mesin Lainnya	Jumlah Peralatan dan Mesin Lainnya yang Dipelihara				5 Unit	5 Unit	1,500,000	1,500,000	1,500,000	Kab. Trenggalek, Kampak, Bendoagung	Dana Transfer Umum-Dana Alokasi Umum	Memperkuat Stabilitas Polhukhankam Dan Transformasi Pelayanan Publik	Meningkatkan SDM Unggul, Inovatif dan Kolaboratif Mendukung Kemandirian Ekonomi dan Pengentasan Kemiskinan	Kecamatan Kampak	5 Unit	1,500,000	KECAMATAN KAMPAK
7	1	1	2.09	11	Pemeliharaan/Rehabilitasi Sarana dan Prasarana Pendukung Gedung Kantor atau Bangunan Lainnya	Jumlah Sarana dan Prasarana Pendukung Gedung Kantor atau Bangunan Lainnya yang Dipelihara/Direhabilitasi				2 Unit	3 Unit	500,000	500,000	500,000	Kab. Trenggalek, Kampak, Bendoagung	Dana Transfer Umum-Dana Alokasi Umum	Memperkuat Stabilitas Polhukhankam Dan Transformasi Pelayanan Publik	Meningkatkan SDM Unggul, Inovatif dan Kolaboratif Mendukung Kemandirian Ekonomi dan Pengentasan Kemiskinan	Kecamatan Kampak	3 Unit	500,000	KECAMATAN KAMPAK
7	**1**	**2**			**PROGRAM PENYELENGGARAAN PEMERINTAHAN DAN PELAYANAN PUBLIK**	Persentase Penyelenggaraan Pemerintahan dan Pelayanan Publik yang dilaksanakan	%		%	100 %	100 %	**85,000,000**	**35,000,000**	**59,229,922**						100 %	**85,000,000**	
7	**1**	**2**	2.01		**Koordinasi Penyelenggaraan Kegiatan Pemerintahan di**	Jumlah laporan Koordinasi Penyelenggaraan Kegiatan Pemerintahan di Tingkat Kecamaan yang	Dokumen		Dokumen	2 Dokumen	2 Dokumen	**24,000,000**	**24,000,000**	**24,000,000**						2 Dokumen	**24,000,000**	
7	1	2	2.01	1	Koordinasi/Sinergi Perencanaan dan Pelaksanaan Kegiatan Pemerintahan dengan Perangkat Daerah dan Instansi Vertikal Terkait	Jumlah Laporan Koordinasi/Sinergi Perencanaan dan Pelaksanaan Kegiatan Pemerintahan dengan Perangkat Daerah dan Instansi Vertikal Terkait				4 Laporan	2 Laporan	24,000,000	24,000,000	24,000,000	Kab. Trenggalek, Kampak, Bendoagung	Dana Transfer Umum-Dana Alokasi Umum	Memperkuat Stabilitas Polhukhankam Dan Transformasi Pelayanan Publik	Meningkatkan SDM Unggul, Inovatif dan Kolaboratif Mendukung Kemandirian Ekonomi dan Pengentasan Kemiskinan	Kecamatan Kampak	2 Laporan	24,000,000	KECAMATAN KAMPAK
7	**1**	**2**	2.02		**Penyelenggaraan Urusan Pemerintahan yang Tidak Dilaksanakan oleh Unit Kerja Perangkat Daerah yang Ada di**	Persentase Penyelenggaraan Kegiatan Pemerintahanan yang tidak dilaksanakan oleh unit kerja perangkat daerah di kecamatan yang dilaksanakan	%		%	100 %	100 %	**4,000,000**	**1,000,000**	**1,000,000**						100 %	**4,000,000**	

Kode					Urusan/ Bidang Urusan/ Program/ Kegiatan/ Sub Kegiatan	Indikator Program/ Kegiatan/ Sub Kegiatan	Target Akhir Periode RPJMD	Realisasi Capaian RKPD Tahun 2021	Prakiraan Capaian Target RKPD Tahun 2022	Capaian Kinerja dan Kerangka Pendanaan									Kelompok Sasaran	Prakiraan Maju Rencana Tahun 2024		Perangkat Daerah Penanggung Jawab
										Target 2023		Pagu Indikatif			Lokasi	Sumber Dana	Prioritas			Target	Pagu Indikatif	
										Semula	Menjadi	RKPD 2023	APBD 2023	RKPD 2023 Perubahan			Nasional	Daerah				
7	1	2	2.02	1	Perencanaan Kegiatan Pelayanan kepada Masyarakat di Kecamatan	Jumlah Dokumen Perencanaan Kegiatan Pelayanan kepada Masyarakat di Kecamatan				2 Dokumen	2 Dokumen	4,000,000	1,000,000	1,000,000	Kab. Trenggalek, Kampak, Bendoagung	Dana Transfer Umum-Dana Alokasi Umum	Memperkuat Stabilitas Polhukhankam Dan Transformasi Pelayanan Publik	Meningkatkan SDM Unggul, Inovatif dan Kolaboratif Mendukung Kemandirian Ekonomi dan Pengentasan Kemiskinan	Kecamatan Kampak	2 Dokumen	4,000,000	KECAMATAN KAMPAK
7	**1**	**2**	2.03		**Koordinasi Pemeliharaan Prasarana dan Sarana Pelayanan Umum**	Jumlah Laporan Koordinasi Pemeliharaan Sarana dan Prasarana Umum yang disusun	Laporan		Laporan	2 Laporan	0 Laporan	**5,000,000**	**5,000,000**	**0**						0 Laporan	**5,000,000**	
7	1	2	2.03	1	Koordinasi/Sinergi dengan Perangkat Daerah dan/atau Instansi Vertikal yang Terkait dalam Pemeliharaan Sarana dan Prasarana Pelayanan Umum	Jumlah Dokumen Koordinasi/Sinergi dengan Perangkat Daerah dan/atau Instansi Vertikal yang Terkait dalam Pemeliharaan Sarana dan Prasarana Pelayanan Umum				1 Dokumen	0 Dokumen	5,000,000	5,000,000	0	Kab. Trenggalek, Kampak, Bendoagung	Dana Transfer Umum-Dana Alokasi Umum	Memperkuat Stabilitas Polhukhankam Dan Transformasi Pelayanan Publik	Meningkatkan SDM Unggul, Inovatif dan Kolaboratif Mendukung Kemandirian Ekonomi dan Pengentasan Kemiskinan	Kecamatan Kampak	0 Dokumen	5,000,000	KECAMATAN KAMPAK
7	**1**	**2**	2.04		**Pelaksanaan Urusan Pemerintahan yang Dilimpahkan kepada Camat**	Jumlah Dokumen Laporan Hasil Pelaksanaan Urusan Pemerintahan yang Dilimpahkan kepada Camat yang disusun	Dokumen		Dokumen	7 Dokumen	12 Dokumen	**52,000,000**	**5,000,000**	**34,229,922**						12 Dokumen	**52,000,000**	
7	1	2	2.04	3	Pelaksanaan Urusan Pemerintahan yang Terkait dengan Kewenangan Lain yang Dilimpahkan	Jumlah Laporan Pelaksanaan Kewenangan Lain yang Dilimpahkan				7 Laporan	12 Laporan	52,000,000	5,000,000	34,229,922	Kab. Trenggalek, Kampak, Bendoagung	Dana Transfer Umum-Dana Alokasi Umum	Memperkuat Stabilitas Polhukhankam Dan Transformasi Pelayanan Publik	Meningkatkan SDM Unggul, Inovatif dan Kolaboratif Mendukung Kemandirian Ekonomi dan Pengentasan Kemiskinan	Kecamatan Kampak	12 Laporan	52,000,000	KECAMATAN KAMPAK
7	**1**	**3**			**PROGRAM PEMBERDAYAAN MASYARAKAT DESA DAN KELURAHAN**	Persentase capaian kegiatan pemberdayaan masyarakat desa dan kelurahan yang dilaksanakan	%		%	100 %	100 %	**8,000,000**	**8,000,000**	**8,000,000**						100 %	**8,000,000**	
7	**1**	**3**	2.01		**Koordinasi Kegiatan Pemberdayaan Desa**	Persentase capaian kegiatan pemberdayaan masyarakat desa dan kelurahan yang dilaksanakan	%		%	100 %	100 %	**8,000,000**	**8,000,000**	**8,000,000**						100 %	**8,000,000**	
7	1	3	2.01	3	Peningkatan Efektifitas Kegiatan Pemberdayaan Masyarakat di Wilayah Kecamatan	Jumlah Laporan Peningkatan Efektivitas Kegiatan Pemberdayaan Masyarakat di Wilayah Kecamatan				4 Laporan	4 Laporan	8,000,000	8,000,000	8,000,000	Kab. Trenggalek, Kampak, Bendoagung	Dana Transfer Umum-Dana Alokasi Umum	Memperkuat Stabilitas Polhukhankam Dan Transformasi Pelayanan Publik	Meningkatkan SDM Unggul, Inovatif dan Kolaboratif Mendukung Kemandirian Ekonomi dan Pengentasan Kemiskinan	Kecamatan Kampak	4 Laporan	8,000,000	KECAMATAN KAMPAK
7	**1**	**4**			**PROGRAM KOORDINASI KETENTRAMAN DAN**	Persentase Konflik yang ditindaklanjuti	%		%	100 %	100 %	**27,000,000**	**12,000,000**	**8,100,000**						100 %	**27,000,000**	
7	**1**	**4**	2.01		**Koordinasi Upaya Penyelenggaraan Ketenteraman dan Ketertiban Umum**	Jumlah Laporan Hasil Koordinasi Upaya Penyelenggaraan Ketentraman dan Ketertiban Umum yang disusun	Dokumen		Dokumen	7 Dokumen	16 Dokumen	**24,000,000**	**9,000,000**	**8,000,000**						16 Dokumen	**24,000,000**	

Kode					Urusan/ Bidang Urusan/ Program/ Kegiatan/ Sub Kegiatan	Indikator Program/ Kegiatan/ Sub Kegiatan	Target Akhir Periode RPJMD	Realisasi Capaian RKPD Tahun 2021	Prakiraan Capaian Target RKPD Tahun 2022	Capaian Kinerja dan Kerangka Pendanaan								Kelompok Sasaran	Prakiraan Maju Rencana Tahun 2024		Perangkat Daerah Penanggung Jawab
										Target 2023		Pagu Indikatif			Lokasi	Sumber Dana	Prioritas			Target	Pagu Indikatif	
										Semula	Menjadi	RKPD 2023	APBD 2023	RKPD 2023 Perubahan			Nasional	Daerah				
7	1	4	2.01	1	Sinergitas dengan Kepolisian Negara Republik Indonesia, Tentara Nasional Indonesia dan Instansi Vertikal di Wilayah Kecamatan	Jumlah Laporan Hasil Sinergitas dengan Kepolisian Negara Republik Indonesia, Tentara Nasional Indonesia dan Instansi Vertikal di Wilayah Kecamatan				6 Laporan	12 Laporan	20,000,000	5,000,000	4,000,000	Kab. Trenggalek, Kampak, Bendoagung	Dana Transfer Umum-Dana Alokasi Umum	Memperkuat Stabilitas Polhukhankam Dan Transformasi Pelayanan Publik	Meningkatkan SDM Unggul, Inovatif dan Kolaboratif Mendukung Kemandirian Ekonomi dan Pengentasan Kemiskinan	Kecamatan Kampak	12 Laporan	20,000,000	KECAMATAN KAMPAK
7	1	4	2.01	2	Harmonisasi Hubungan dengan Tokoh Agama dan Tokoh Masyarakat	Jumlah Laporan Pelaksanaan Harmonisasi Hubungan dengan Tokoh Agama dan Tokoh Masyarakat				2 Laporan	4 Laporan	4,000,000	4,000,000	4,000,000	Kab. Trenggalek, Kampak, Bendoagung	Dana Transfer Umum-Dana Alokasi Umum	Memperkuat Stabilitas Polhukhankam Dan Transformasi Pelayanan Publik	Meningkatkan SDM Unggul, Inovatif dan Kolaboratif Mendukung Kemandirian Ekonomi dan Pengentasan Kemiskinan	Kecamatan Kampak	4 Laporan	4,000,000	KECAMATAN KAMPAK
7	**1**	**4**	2.02		**Koordinasi Penerapan dan Penegakan Peraturan Daerah dan Peraturan Kepala Daerah**	Jumlah Laporan Hasil Koordinasi Penerapan dan Penegakan Perda yang disusun	Dokumen		Dokumen	6 Dokumen	6 Dokumen	**3,000,000**	**3,000,000**	**100,000**						6 Dokumen	**3,000,000**	
7	1	4	2.02	1	Koordinasi/Sinergi dengan Perangkat Daerah yang Tugas dan Fungsinya di Bidang Penegakan Peraturan Perundang-Undangan dan/atau Kepolisian Negara Republik Indonesia	Jumlah Laporan Koordinasi/Sinergi dengan Perangkat Daerah yang Tugas dan Fungsinya di Bidang Penegakan Peraturan Perundang-Undangan dan/atau Kepolisian Negara Republik Indonesia				6 Laporan	6 Laporan	3,000,000	3,000,000	100,000	Kab. Trenggalek, Kampak, Bendoagung	Dana Transfer Umum-Dana Alokasi Umum	Memperkuat Stabilitas Polhukhankam Dan Transformasi Pelayanan Publik	Meningkatkan SDM Unggul, Inovatif dan Kolaboratif Mendukung Kemandirian Ekonomi dan Pengentasan Kemiskinan	Kecamatan Kampak	6 Laporan	3,000,000	KECAMATAN KAMPAK
7	**1**	**6**			**PROGRAM PEMBINAAN DAN PENGAWASAN PEMERINTAHAN DESA**	Persentase dokumen/laporan perencanaan, penganggaran dan pelaporan desa yang disusun dengan benar dan tepat waktu	%		%	100 %	100 %	**61,850,000**	**42,402,932**	**35,852,932**						100 %	**61,850,000**	
7	**1**	**6**	2.01		**Fasilitasi, Rekomendasi dan Koordinasi Pembinaan dan Pengawasan Pemerintahan Desa**	Jumlah laporan hasil Fasilitasi, Rekomendasi dan Koordinasi Pembinaan dan Pengawasan Pemerintahan Desa yang	Dokumen		Dokumen	14 Dokumen	14 Dokumen	**61,850,000**	**42,402,932**	**35,852,932**						14 Dokumen	**61,850,000**	
7	1	6	2.01	2	Fasilitasi Administrasi Tata Pemerintahan Desa	Jumlah Dokumen yang Difasilitasi dalam rangka Administrasi Tata Pemerintahan Desa				8 Dokumen	8 Dokumen	35,000,000	25,552,932	35,552,932	Kab. Trenggalek, Kampak, Bendoagung	Dana Transfer Umum-Dana Alokasi Umum	Memperkuat Stabilitas Polhukhankam Dan Transformasi Pelayanan Publik	Meningkatkan SDM Unggul, Inovatif dan Kolaboratif Mendukung Kemandirian Ekonomi dan Pengentasan Kemiskinan	Kecamatan Kampak	8 Dokumen	35,000,000	KECAMATAN KAMPAK
7	1	6	2.01	3	Fasilitasi Pengelolaan Keuangan Desa dan Pendayagunaan Aset Desa	Jumlah Dokumen yang Difasilitasi dalam rangka Pengelolaan Keuangan Desa dan Pendayagunaan Aset Desa				3 Dokumen	6 Dokumen	15,000,000	5,000,000	300,000	Kab. Trenggalek, Kampak, Bendoagung	Dana Transfer Umum-Dana Alokasi Umum	Memperkuat Stabilitas Polhukhankam Dan Transformasi Pelayanan Publik	Meningkatkan SDM Unggul, Inovatif dan Kolaboratif Mendukung Kemandirian Ekonomi dan Pengentasan Kemiskinan	Kecamatan Kampak	6 Dokumen	15,000,000	KECAMATAN KAMPAK

Kode					Urusan/ Bidang Urusan/ Program/ Kegiatan/ Sub Kegiatan	Indikator Program/ Kegiatan/ Sub Kegiatan	Target Akhir Periode RPJMD	Realisasi Capaian RKPD Tahun 2021	Prakiraan Capaian Target RKPD Tahun 2022	Capaian Kinerja dan Kerangka Pendanaan									Kelompok Sasaran	Prakiraan Maju Rencana Tahun 2024		Perangkat Daerah Penanggung Jawab
										Target 2023		Pagu Indikatif			Lokasi	Sumber Dana	Prioritas			Target	Pagu Indikatif	
										Semula	Menjadi	RKPD 2023	APBD 2023	RKPD 2023 Perubahan			Nasional	Daerah				
7	1	6	2.01	7	Fasilitasi Pelaksanaan Tugas dan Fungsi Badan Permusyawaratan Desa	Jumlah Dokumen Fasilitasi dalam rangka Pelaksanaan Tugas dan Fungsi Badan Permusyawaratan Desa				2 Dokumen	0 Dokumen	3,850,000	3,850,000	0	Kab. Trenggalek, Kampak, Bendoagung	Dana Transfer Umum-Dana Alokasi Umum	Memperkuat Stabilitas Polhukhankam Dan Transformasi Pelayanan Publik	Meningkatkan SDM Unggul, Inovatif dan Kolaboratif Mendukung Kemandirian Ekonomi dan Pengentasan Kemiskinan	Kecamatan Kampak	0 Dokumen	3,850,000	KECAMATAN KAMPAK
7	1	6	2.01	13	Fasilitasi Penyusunan Perencanaan Pembangunan Partisipatif	Jumlah Dokumen Fasilitasi dalam rangka Perencanaan Pembangunan Partisipatif				2 Dokumen	0 Dokumen	8,000,000	8,000,000	0	Kab. Trenggalek, Kampak, Bendoagung	Dana Transfer Umum-Dana Alokasi Umum	Memperkuat Stabilitas Polhukhankam Dan Transformasi Pelayanan Publik	Meningkatkan SDM Unggul, Inovatif dan Kolaboratif Mendukung Kemandirian Ekonomi dan Pengentasan Kemiskinan	Kecamatan Kampak	0 Dokumen	8,000,000	KECAMATAN KAMPAK
TOTAL												**2,672,756,452**	**2,445,503,117**	**2,274,483,224**							**2,672,756,452**	

Penetapan Perubahan Rencana Kerja Pemerintah Daerah (RKPD)
Kabupaten Trenggalek
Tahun 2023

Kode					Urusan/ Bidang Urusan/ Program/ Kegiatan/ Sub Kegiatan	Indikator Program/ Kegiatan/ Sub Kegiatan	Target Akhir Periode RPJMD	Realisasi Capaian RKPD Tahun 2021	Prakiraan Capaian Target RKPD Tahun 2022	Capaian Kinerja dan Kerangka Pendanaan									Kelompok Sasaran	Prakiraan Maju Rencana Tahun 2024		Perangkat Daerah Penanggung Jawab
										Target 2023		Pagu Indikatif			Lokasi	Sumber Dana	Prioritas			Target	Pagu Indikatif	
										Semula	Menjadi	RKPD 2023	APBD 2023	RKPD 2023 Perubahan			Nasional	Daerah				
7					**UNSUR KEWILAYAHAN**																	
7	**1**				**KECAMATAN**							**2,410,238,104**	**2,230,420,312**	**2,174,787,850**							**2,680,705,800**	
7	**1**	**1**			**PROGRAM PENUNJANG URUSAN PEMERINTAHAN DAERAH KABUPATEN/KOTA**	Cakupan pelayanan jasa administrasi perkantoran yang difasilitasi	%		%	100 %	100 %	**2,185,054,104**	**2,115,802,762**	**2,039,580,200**						100 %	**2,441,205,800**	
						Persentase Ketersediaan Dokumen Perencanaan, Penganggaran, dan Evaluasi Kinerja Perangkat Daerah	%		%	100 %	100 %									100 %		
						Persentase Nilai Aset dalam kondisi baik	%		%	100 %	100 %									100 %		
7	**1**	**1**	2.01		**Perencanaan, Penganggaran, dan Evaluasi Kinerja Perangkat Daerah**	Jumlah Dokumen Perencanaan, Penganggaran, dan Evaluasi Kinerja Perangkat Daerah yang	Dokumen		Dokumen	45 Dokumen	59 Dokumen	**14,973,500**	**9,860,700**	**3,879,900**						59 Dokumen	**20,149,367**	
7	1	1	2.01	1	Penyusunan Dokumen Perencanaan Perangkat Daerah	Jumlah Dokumen Perencanaan Perangkat Daerah				12 Dokumen	14 Dokumen	13,473,500	9,188,200	3,207,400	Kab. Trenggalek, Munjungan, Munjungan	PENDAPATAN ASLI DAERAH (PAD)	Memperkuat Stabilitas Polhukhankam Dan Transformasi Pelayanan Publik	Meningkatkan SDM Unggul, Inovatif dan Kolaboratif Mendukung Kemandirian Ekonomi dan Pengentasan Kemiskinan	Aparatur Kecamatan Munjungan	14 Dokumen	14,149,367	KECAMATAN MUNJUNGAN
7	1	1	2.01	6	Koordinasi dan Penyusunan Laporan Capaian Kinerja dan Ikhtisar Realisasi Kinerja SKPD	Jumlah Laporan Capaian Kinerja dan Ikhtisar Realisasi Kinerja SKPD dan Laporan Hasil Koordinasi Penyusunan Laporan Capaian Kinerja dan Ikhtisar Realisasi Kinerja SKPD				33 Laporan	45 Laporan	1,500,000	672,500	672,500	Kab. Trenggalek, Munjungan, Munjungan	PENDAPATAN ASLI DAERAH (PAD)	Memperkuat Stabilitas Polhukhankam Dan Transformasi Pelayanan Publik	Meningkatkan SDM Unggul, Inovatif dan Kolaboratif Mendukung Kemandirian Ekonomi dan Pengentasan Kemiskinan	Aparatur Kecamatan Munjungan	45 Laporan	6,000,000	KECAMATAN MUNJUNGAN
7	**1**	**1**	2.02		**Administrasi Keuangan Perangkat Daerah**	Persentase Administrasi Keuangan Perangkat Daerah yang di selesaikan	%		%	100 %	100 %	**1,988,290,104**	**1,946,077,512**	**1,801,243,050**						100 %	**2,183,393,529**	
7	1	1	2.02	1	Penyediaan Gaji dan Tunjangan ASN	Jumlah Orang yang Menerima Gaji dan Tunjangan ASN				15 Orang/bulan	12 Orang/bulan	1,919,090,104	1,877,897,512	1,720,543,050	Kab. Trenggalek, Munjungan, Munjungan	Dana Transfer Umum-Dana Alokasi Umum	Memperkuat Stabilitas Polhukhankam Dan Transformasi Pelayanan Publik	Meningkatkan SDM Unggul, Inovatif dan Kolaboratif Mendukung Kemandirian Ekonomi dan Pengentasan Kemiskinan	Aparatur Kecamatan Munjungan	12 Orang/bulan	2,096,943,729	KECAMATAN MUNJUNGAN
7	1	1	2.02	2	Penyediaan Administrasi Pelaksanaan Tugas ASN	Jumlah Dokumen Hasil Penyediaan Administrasi Pelaksanaan Tugas ASN				28 Dokumen	34 Dokumen	67,200,000	66,180,000	78,700,000	Kab. Trenggalek, Munjungan, Munjungan	PENDAPATAN ASLI DAERAH (PAD)	Memperkuat Stabilitas Polhukhankam Dan Transformasi Pelayanan Publik	Meningkatkan SDM Unggul, Inovatif dan Kolaboratif Mendukung Kemandirian Ekonomi dan Pengentasan Kemiskinan	Aparatur Kecamatan Munjungan	34 Dokumen	79,559,800	KECAMATAN MUNJUNGAN

Kode					Urusan/ Bidang Urusan/ Program/ Kegiatan/ Sub Kegiatan	Indikator Program/ Kegiatan/ Sub Kegiatan	Target Akhir Periode RPJMD	Realisasi Capaian RKPD Tahun 2021	Prakiraan Capaian Target RKPD Tahun 2022	Capaian Kinerja dan Kerangka Pendanaan									Kelompok Sasaran	Prakiraan Maju Rencana Tahun 2024		Perangkat Daerah Penanggung Jawab
										Target 2023		Pagu Indikatif			Lokasi	Sumber Dana	Prioritas			Target	Pagu Indikatif	
										Semula	Menjadi	RKPD 2023	APBD 2023	RKPD 2023 Perubahan			Nasional	Daerah				
7	1	1	2.02	3	Pelaksanaan Penatausahaan dan Pengujian/Verifikasi Keuangan SKPD	Jumlah Dokumen Penatausahaan dan Pengujian/Verifikasi Keuangan SKPD				372 Dokumen	372 Dokumen	1,000,000	1,000,000	1,000,000	Kab. Trenggalek, Munjungan, Munjungan	PENDAPATAN ASLI DAERAH (PAD)	Memperkuat Stabilitas Polhukhankam Dan Transformasi Pelayanan Publik	Meningkatkan SDM Unggul, Inovatif dan Kolaboratif Mendukung Kemandirian Ekonomi dan Pengentasan Kemiskinan	Aparatur Kecamatan Munjungan	372 Dokumen	3,500,000	KECAMATAN MUNJUNGAN
7	1	1	2.02	7	Koordinasi dan Penyusunan Laporan Keuangan Bulanan/ Triwulanan/ Semesteran SKPD	Jumlah Laporan Keuangan Bulanan/ Triwulanan/ Semesteran SKPD dan Laporan Koordinasi Penyusunan Laporan Keuangan Bulanan/Triwulanan/Semesteran SKPD				33 Laporan	33 Laporan	1,000,000	1,000,000	1,000,000	Kab. Trenggalek, Munjungan, Munjungan	PENDAPATAN ASLI DAERAH (PAD)	Memperkuat Stabilitas Polhukhankam Dan Transformasi Pelayanan Publik	Meningkatkan SDM Unggul, Inovatif dan Kolaboratif Mendukung Kemandirian Ekonomi dan Pengentasan Kemiskinan	Aparatur Kecamatan Munjungan	33 Laporan	3,390,000	KECAMATAN MUNJUNGAN
7	**1**	**1**	2.03		**Administrasi Barang Milik Daerah pada Perangkat Daerah**	Persentase Administrasi Barang Milik Daerah pada Perangkat Daerah yang diselesaikan	%		%	100 %	100 %	**1,000,000**	**586,300**	**586,300**						100 %	**6,500,000**	
7	1	1	2.03	6	Penatausahaan Barang Milik Daerah pada SKPD	Jumlah Laporan Penatausahaan Barang Milik Daerah pada SKPD				23 Laporan	25 Laporan	1,000,000	586,300	586,300	Kab. Trenggalek, Munjungan, Munjungan	PENDAPATAN ASLI DAERAH (PAD)	Memperkuat Stabilitas Polhukhankam Dan Transformasi Pelayanan Publik	Meningkatkan SDM Unggul, Inovatif dan Kolaboratif Mendukung Kemandirian Ekonomi dan Pengentasan Kemiskinan	Aparatur Kecamatan Munjungan	25 Laporan	6,500,000	KECAMATAN MUNJUNGAN
7	**1**	**1**	2.05		**Administrasi Kepegawaian Perangkat Daerah**	Persentase Administrasi Kepegawaian Perangkat Daerah yang diselesaikan	%		%	100 %	100 %	**1,000,000**	**586,300**	**586,300**						100 %	**2,529,800**	
7	1	1	2.05	3	Pendataan dan Pengolahan Administrasi Kepegawaian	Jumlah Dokumen Pendataan dan Pengolahan Administrasi Kepegawaian				33 Dokumen	50 Dokumen	1,000,000	586,300	586,300	Kab. Trenggalek, Munjungan, Munjungan	PENDAPATAN ASLI DAERAH (PAD)	Memperkuat Stabilitas Polhukhankam Dan Transformasi Pelayanan Publik	Meningkatkan SDM Unggul, Inovatif dan Kolaboratif Mendukung Kemandirian Ekonomi dan Pengentasan Kemiskinan	Aparatur Kecamatan Munjungan	50 Dokumen	2,529,800	KECAMATAN MUNJUNGAN
7	**1**	**1**	2.06		**Administrasi Umum Perangkat Daerah**	Persentase Administrasi Umum Perangkat Daerah yang di selesaikan	%		%	100 %	100 %	**72,177,700**	**66,671,450**	**73,864,200**						100 %	**89,670,271**	
7	1	1	2.06	1	Penyediaan Komponen Instalasi Listrik/Penerangan Bangunan Kantor	Jumlah Paket Komponen Instalasi Listrik/Penerangan Bangunan Kantor yang Disediakan				4 Paket	4 Paket	4,357,200	3,954,000	3,954,000	Kab. Trenggalek, Munjungan, Munjungan	PENDAPATAN ASLI DAERAH (PAD)	Memperkuat Stabilitas Polhukhankam Dan Transformasi Pelayanan Publik	Meningkatkan SDM Unggul, Inovatif dan Kolaboratif Mendukung Kemandirian Ekonomi dan Pengentasan Kemiskinan	Aparatur Kecamatan Munjungan	4 Paket	7,000,000	KECAMATAN MUNJUNGAN
7	1	1	2.06	2	Penyediaan Peralatan dan Perlengkapan Kantor	Jumlah Paket Peralatan dan Perlengkapan Kantor yang Disediakan				4 Paket	4 Paket	15,845,000	15,451,000	15,451,000	Kab. Trenggalek, Munjungan, Munjungan	PENDAPATAN ASLI DAERAH (PAD)	Memperkuat Stabilitas Polhukhankam Dan Transformasi Pelayanan Publik	Meningkatkan SDM Unggul, Inovatif dan Kolaboratif Mendukung Kemandirian Ekonomi dan Pengentasan Kemiskinan	Aparatur Kecamatan Munjungan	4 Paket	21,500,000	KECAMATAN MUNJUNGAN

Kode					Urusan/ Bidang Urusan/ Program/ Kegiatan/ Sub Kegiatan	Indikator Program/ Kegiatan/ Sub Kegiatan	Target Akhir Periode RPJMD	Realisasi Capaian RKPD Tahun 2021	Prakiraan Capaian Target RKPD Tahun 2022	Capaian Kinerja dan Kerangka Pendanaan									Kelompok Sasaran	Prakiraan Maju Rencana Tahun 2024		Perangkat Daerah Penanggung Jawab
										Target 2023		Pagu Indikatif			Lokasi	Sumber Dana	Prioritas			Target	Pagu Indikatif	
										Semula	Menjadi	RKPD 2023	APBD 2023	RKPD 2023 Perubahan			Nasional	Daerah				
7	1	1	2.06	4	Penyediaan Bahan Logistik Kantor	Jumlah Paket Bahan Logistik Kantor yang Disediakan				4 Paket	4 Paket	4,000,000	2,933,000	2,933,000	Kab. Trenggalek, Munjungan, Munjungan	PENDAPATAN ASLI DAERAH (PAD)	Memperkuat Stabilitas Polhukhankam Dan Transformasi Pelayanan Publik	Meningkatkan SDM Unggul, Inovatif dan Kolaboratif Mendukung Kemandirian Ekonomi dan Pengentasan Kemiskinan	Aparatur Kecamatan Munjungan	4 Paket	5,000,000	KECAMATAN MUNJUNGAN
7	1	1	2.06	5	Penyediaan Barang Cetakan dan Penggandaan	Jumlah Paket Barang Cetakan dan Penggandaan yang Disediakan				4 Paket	4 Paket	3,170,000	3,070,000	3,070,000	Kab. Trenggalek, Munjungan, Munjungan	PENDAPATAN ASLI DAERAH (PAD)	Memperkuat Stabilitas Polhukhankam Dan Transformasi Pelayanan Publik	Meningkatkan SDM Unggul, Inovatif dan Kolaboratif Mendukung Kemandirian Ekonomi dan Pengentasan Kemiskinan	Aparatur Kecamatan Munjungan	4 Paket	3,170,271	KECAMATAN MUNJUNGAN
7	1	1	2.06	7	Penyediaan Bahan/Material	Jumlah Paket Bahan/Material yang Disediakan				4 Paket	4 Paket	4,805,500	4,267,700	4,267,700	Kab. Trenggalek, Munjungan, Munjungan	PENDAPATAN ASLI DAERAH (PAD)	Memperkuat Stabilitas Polhukhankam Dan Transformasi Pelayanan Publik	Meningkatkan SDM Unggul, Inovatif dan Kolaboratif Mendukung Kemandirian Ekonomi dan Pengentasan Kemiskinan	Aparatur Kecamatan Munjungan	4 Paket	8,000,000	KECAMATAN MUNJUNGAN
7	1	1	2.06	8	Fasilitasi Kunjungan Tamu	Jumlah Laporan Fasilitasi Kunjungan Tamu				12 Laporan	12 Laporan	5,000,000	3,200,000	3,200,000	Kab. Trenggalek, Munjungan, Munjungan	PENDAPATAN ASLI DAERAH (PAD)	Memperkuat Stabilitas Polhukhankam Dan Transformasi Pelayanan Publik	Meningkatkan SDM Unggul, Inovatif dan Kolaboratif Mendukung Kemandirian Ekonomi dan Pengentasan Kemiskinan	Aparatur Kecamatan Munjungan	12 Laporan	5,000,000	KECAMATAN MUNJUNGAN
7	1	1	2.06	9	Penyelenggaraan Rapat Koordinasi dan Konsultasi SKPD	Jumlah Laporan Penyelenggaraan Rapat Koordinasi dan Konsultasi SKPD				12 Laporan	12 Laporan	35,000,000	33,795,750	40,988,500	Kab. Trenggalek, Munjungan, Munjungan	PENDAPATAN ASLI DAERAH (PAD)	Memperkuat Stabilitas Polhukhankam Dan Transformasi Pelayanan Publik	Meningkatkan SDM Unggul, Inovatif dan Kolaboratif Mendukung Kemandirian Ekonomi dan Pengentasan Kemiskinan	Aparatur Kecamatan Munjungan	12 Laporan	40,000,000	KECAMATAN MUNJUNGAN
7	**1**	**1**	2.07		**Pengadaan Barang Milik Daerah Penunjang Urusan Pemerintah Daerah**	Persentase Pengadaan Barang Milik Daerah yang di selesaikan	%		%	100 %	100 %	**25,000,000**	**16,415,000**	**16,415,000**						100 %	**32,000,000**	
7	1	1	2.07	5	Pengadaan Mebel	Jumlah Paket Mebel yang Disediakan				2 Unit	1 Unit	5,000,000	2,220,000	2,220,000	Kab. Trenggalek, Munjungan, Munjungan	PENDAPATAN ASLI DAERAH (PAD)	Memperkuat Stabilitas Polhukhankam Dan Transformasi Pelayanan Publik	Meningkatkan SDM Unggul, Inovatif dan Kolaboratif Mendukung Kemandirian Ekonomi dan Pengentasan Kemiskinan	Aparatur Kecamatan Munjungan	1 Unit	6,000,000	KECAMATAN MUNJUNGAN

Kode					Urusan/ Bidang Urusan/ Program/ Kegiatan/ Sub Kegiatan	Indikator Program/ Kegiatan/ Sub Kegiatan	Target Akhir Periode RPJMD	Realisasi Capaian RKPD Tahun 2021	Prakiraan Capaian Target RKPD Tahun 2022	Capaian Kinerja dan Kerangka Pendanaan									Kelompok Sasaran	Prakiraan Maju Rencana Tahun 2024		Perangkat Daerah Penanggung Jawab
										Target 2023		Pagu Indikatif			Lokasi	Sumber Dana	Prioritas			Target	Pagu Indikatif	
										Semula	Menjadi	RKPD 2023	APBD 2023	RKPD 2023 Perubahan			Nasional	Daerah				
7	1	1	2.07	6	Pengadaan Peralatan dan Mesin Lainnya	Jumlah Unit Peralatan dan Mesin Lainnya yang Disediakan				3 Unit	3 Unit	20,000,000	14,195,000	14,195,000	Kab. Trenggalek, Munjungan, Munjungan	PENDAPATAN ASLI DAERAH (PAD)	Memperkuat Stabilitas Polhukhankam Dan Transformasi Pelayanan Publik	Meningkatkan SDM Unggul, Inovatif dan Kolaboratif Mendukung Kemandirian Ekonomi dan Pengentasan Kemiskinan	Aparatur Kecamatan Munjungan	3 Unit	26,000,000	KECAMATAN MUNJUNGAN
7	**1**	**1**	2.08		**Penyediaan Jasa Penunjang Urusan Pemerintahan Daerah**	Persentase Jasa Penunjang Urusan Pemerintahan Daerah yang di selesaikan	%		%	100 %	100 %	**55,064,000**	**53,824,600**	**62,820,150**						100 %	**59,800,000**	
7	1	1	2.08	1	Penyediaan Jasa Surat Menyurat	Jumlah Laporan Penyediaan Jasa Surat Menyurat				12 Laporan	12 Laporan	1,000,000	500,000	95,550	Kab. Trenggalek, Munjungan, Munjungan	PENDAPATAN ASLI DAERAH (PAD)	Memperkuat Stabilitas Polhukhankam Dan Transformasi Pelayanan Publik	Meningkatkan SDM Unggul, Inovatif dan Kolaboratif Mendukung Kemandirian Ekonomi dan Pengentasan Kemiskinan	Aparatur Kecamatan Munjungan	12 Laporan	1,000,000	KECAMATAN MUNJUNGAN
7	1	1	2.08	2	Penyediaan Jasa Komunikasi, Sumber Daya Air dan Listrik	Jumlah Laporan Penyediaan Jasa Komunikasi, Sumber Daya Air dan Listrik yang Disediakan				36 Laporan	36 Laporan	22,000,000	22,000,000	22,000,000	Kab. Trenggalek, Munjungan, Munjungan	PENDAPATAN ASLI DAERAH (PAD)	Memperkuat Stabilitas Polhukhankam Dan Transformasi Pelayanan Publik	Meningkatkan SDM Unggul, Inovatif dan Kolaboratif Mendukung Kemandirian Ekonomi dan Pengentasan Kemiskinan	Aparatur Kecamatan Munjungan	36 Laporan	26,000,000	KECAMATAN MUNJUNGAN
7	1	1	2.08	3	Penyediaan Jasa Peralatan dan Perlengkapan Kantor	Jumlah Laporan Penyediaan Jasa Peralatan dan Perlengkapan Kantor yang Disediakan				5 Laporan	2 Laporan	3,000,000	2,260,600	9,260,600	Kab. Trenggalek, Munjungan, Munjungan	PENDAPATAN ASLI DAERAH (PAD)	Memperkuat Stabilitas Polhukhankam Dan Transformasi Pelayanan Publik	Meningkatkan SDM Unggul, Inovatif dan Kolaboratif Mendukung Kemandirian Ekonomi dan Pengentasan Kemiskinan	Aparatur Kecamatan Munjungan	2 Laporan	4,000,000	KECAMATAN MUNJUNGAN
7	1	1	2.08	4	Penyediaan Jasa Pelayanan Umum Kantor	Jumlah Laporan Penyediaan Jasa Pelayanan Umum Kantor yang Disediakan				13 Laporan	13 Laporan	29,064,000	29,064,000	31,464,000	Kab. Trenggalek, Munjungan, Munjungan	PENDAPATAN ASLI DAERAH (PAD)	Memperkuat Stabilitas Polhukhankam Dan Transformasi Pelayanan Publik	Meningkatkan SDM Unggul, Inovatif dan Kolaboratif Mendukung Kemandirian Ekonomi dan Pengentasan Kemiskinan	Aparatur Kecamatan Munjungan	13 Laporan	28,800,000	KECAMATAN MUNJUNGAN
7	**1**	**1**	2.09		**Pemeliharaan Barang Milik Daerah Penunjang Urusan Pemerintahan Daerah**	Persentase BMD Penunjang Urusan Pemerintahan Daerah yang dipelihara	%		%	100 %	100 %	**27,548,800**	**21,780,900**	**80,185,300**						100 %	**47,162,833**	
7	1	1	2.09	2	Penyediaan Jasa Pemeliharaan, Biaya Pemeliharaan, Pajak dan Perizinan Kendaraan Dinas Operasional atau Lapangan	Jumlah Kendaraan Dinas Operasional atau Lapangan yang Dipelihara dan dibayarkan Pajak dan Perizinannya				9 Unit	9 Unit	17,048,800	16,548,800	20,631,200	Kab. Trenggalek, Munjungan, Munjungan	PENDAPATAN ASLI DAERAH (PAD)	Memperkuat Stabilitas Polhukhankam Dan Transformasi Pelayanan Publik	Meningkatkan SDM Unggul, Inovatif dan Kolaboratif Mendukung Kemandirian Ekonomi dan Pengentasan Kemiskinan	Aparatur Kecamatan Munjungan	9 Unit	30,162,833	KECAMATAN MUNJUNGAN

Kode					Urusan/ Bidang Urusan/ Program/ Kegiatan/ Sub Kegiatan	Indikator Program/ Kegiatan/ Sub Kegiatan	Target Akhir Periode RPJMD	Realisasi Capaian RKPD Tahun 2021	Prakiraan Capaian Target RKPD Tahun 2022	Capaian Kinerja dan Kerangka Pendanaan									Kelompok Sasaran	Prakiraan Maju Rencana Tahun 2024		Perangkat Daerah Penanggung Jawab
										Target 2023		Pagu Indikatif			Lokasi	Sumber Dana	Prioritas			Target	Pagu Indikatif	
										Semula	Menjadi	RKPD 2023	APBD 2023	RKPD 2023 Perubahan			Nasional	Daerah				
7	1	1	2.09	5	Pemeliharaan Mebel	Jumlah Mebel yang Dipelihara				2 Unit	2 Unit	1,500,000	1,144,000	1,144,000	Kab. Trenggalek, Munjungan, Munjungan	PENDAPATAN ASLI DAERAH (PAD)	Memperkuat Stabilitas Polhukhankam Dan Transformasi Pelayanan Publik	Meningkatkan SDM Unggul, Inovatif dan Kolaboratif Mendukung Kemandirian Ekonomi dan Pengentasan Kemiskinan	Aparatur Kecamatan Munjungan	2 Unit	2,000,000	KECAMATAN MUNJUNGAN
7	1	1	2.09	6	Pemeliharaan Peralatan dan Mesin Lainnya	Jumlah Peralatan dan Mesin Lainnya yang Dipelihara				6 Unit	6 Unit	4,000,000	1,714,500	1,714,500	Kab. Trenggalek, Munjungan, Munjungan	PENDAPATAN ASLI DAERAH (PAD)	Memperkuat Stabilitas Polhukhankam Dan Transformasi Pelayanan Publik	Meningkatkan SDM Unggul, Inovatif dan Kolaboratif Mendukung Kemandirian Ekonomi dan Pengentasan Kemiskinan	Aparatur Kecamatan Munjungan	6 Unit	8,000,000	KECAMATAN MUNJUNGAN
7	1	1	2.09	9	Pemeliharaan/Rehabilitasi Gedung Kantor dan Bangunan Lainnya	Jumlah Gedung Kantor dan Bangunan Lainnya yang Dipelihara/Direhabilitasi				1 Unit	2 Unit	5,000,000	2,373,600	56,695,600	Kab. Trenggalek, Munjungan, Munjungan	PENDAPATAN ASLI DAERAH (PAD)	Memperkuat Stabilitas Polhukhankam Dan Transformasi Pelayanan Publik	Meningkatkan SDM Unggul, Inovatif dan Kolaboratif Mendukung Kemandirian Ekonomi dan Pengentasan Kemiskinan	Aparatur Kecamatan Munjungan	2 Unit	7,000,000	KECAMATAN MUNJUNGAN
7	**1**	**2**			**PROGRAM PENYELENGGARAAN PEMERINTAHAN DAN PELAYANAN PUBLIK**	Persentase Penyelenggaraan Pemerintahan dan Pelayanan Publik yang dilaksanakan	%		%	100 %	100 %	**160,500,000**	**80,495,650**	**94,803,800**						100 %	**167,000,000**	
7	**1**	**2**	2.01		**Koordinasi Penyelenggaraan Kegiatan Pemerintahan di Tingkat Kecamatan**	Jumlah Laporan Koordinasi Penyelenggaraan Kegiatan Pemerintahan di Tingkat Kecamatan yang	Laporan		Laporan	2 Laporan	2 Laporan	**32,500,000**	**19,642,050**	**19,467,050**						2 Laporan	**35,000,000**	
7	1	2	2.01	1	Koordinasi/Sinergi Perencanaan dan Pelaksanaan Kegiatan Pemerintahan dengan Perangkat Daerah dan Instansi Vertikal Terkait	Jumlah Laporan Koordinasi/Sinergi Perencanaan dan Pelaksanaan Kegiatan Pemerintahan dengan Perangkat Daerah dan Instansi Vertikal Terkait				2 Laporan	2 Laporan	32,500,000	19,642,050	19,467,050	Kab. Trenggalek, Munjungan, Munjungan	Dana Transfer Umum-Dana Alokasi Umum	Memperkuat Stabilitas Polhukhankam Dan Transformasi Pelayanan Publik	Meningkatkan SDM Unggul, Inovatif dan Kolaboratif Mendukung Kemandirian Ekonomi dan Pengentasan Kemiskinan	Aparatur Kecamatan Munjungan, Dinas/Instansi, Desa dan Organisasi Kemasyarakatan	2 Laporan	35,000,000	KECAMATAN MUNJUNGAN
7	**1**	**2**	2.04		**Pelaksanaan Urusan Pemerintahan yang Dilimpahkan kepada Camat**	Jumlah Laporan hasil pelaksanaan Urusan Pemerintahan yang dilimpahkan kepada Camat yang disusun	Laporan		Laporan	24 Laporan	24 Laporan	**128,000,000**	**60,853,600**	**75,336,750**						24 Laporan	**132,000,000**	

Kode					Urusan/ Bidang Urusan/ Program/ Kegiatan/ Sub Kegiatan	Indikator Program/ Kegiatan/ Sub Kegiatan	Target Akhir Periode RPJMD	Realisasi Capaian RKPD Tahun 2021	Prakiraan Capaian Target RKPD Tahun 2022	Capaian Kinerja dan Kerangka Pendanaan									Kelompok Sasaran	Prakiraan Maju Rencana Tahun 2024		Perangkat Daerah Penanggung Jawab
										Target 2023		Pagu Indikatif			Lokasi	Sumber Dana	Prioritas			Target	Pagu Indikatif	
										Semula	Menjadi	RKPD 2023	APBD 2023	RKPD 2023 Perubahan			Nasional	Daerah				
7	1	2	2.04	1	Pelaksanaan Urusan Pemerintahan yang Terkait dengan Pelayanan Perizinan Non Usaha	Jumlah Dokumen Non Perizinan Usaha yang Dilaksanakan				12 Dokumen	12 Dokumen	14,000,000	9,828,800	9,828,800	Kab. Trenggalek, Munjungan, Munjungan	Dana Transfer Umum-Dana Alokasi Umum	Memperkuat Stabilitas Polhukhankam Dan Transformasi Pelayanan Publik	Meningkatkan SDM Unggul, Inovatif dan Kolaboratif Mendukung Kemandirian Ekonomi dan Pengentasan Kemiskinan	Masyarakat Kecamatan Munjungan, Penyandang masalah kesejahteraaan sosial, Korban Bencana, Perempuan, Anak, PKK, Masyarakat Miskin, Lingkungan Sehat, Karangtaruna, Karangwerdha dan Kelompok Pemasyarakat	12 Dokumen	18,000,000	KECAMATAN MUNJUNGAN
7	1	2	2.04	3	Pelaksanaan Urusan Pemerintahan yang Terkait dengan Kewenangan Lain yang Dilimpahkan	Jumlah Laporan Pelaksanaan Kewenangan Lain yang Dilimpahkan				12 Laporan	12 Laporan	114,000,000	51,024,800	65,507,950	Kab. Trenggalek, Munjungan, Munjungan	Dana Transfer Umum-Dana Alokasi Umum	Memperkuat Stabilitas Polhukhankam Dan Transformasi Pelayanan Publik	Meningkatkan SDM Unggul, Inovatif dan Kolaboratif Mendukung Kemandirian Ekonomi dan Pengentasan Kemiskinan	Masyarakat Kecamatan Munjungan, Penyandang masalah kesejahteraaan sosial, Korban Bencana, Perempuan, Anak, PKK, Masyarakat Miskin, Lingkungan Sehat, Karangtaruna, Karangwerdha dan Kelompok Pemasyarakat	12 Laporan	114,000,000	KECAMATAN MUNJUNGAN
7	**1**	**3**			**PROGRAM PEMBERDAYAAN MASYARAKAT DESA DAN KELURAHAN**	Persentase capaian kegiatan pemberdayaan masyarakat Desa dan Kelurahan yang dilaksanakan	%		%	100 %	100 %	**9,000,000**	**4,775,700**	**4,775,700**						100 %	**9,000,000**	
7	**1**	**3**	2.01		**Koordinasi Kegiatan Pemberdayaan Desa**	Jumlah laporan hasil koordinasi kegiatan pemberdayaan Desa yang disusun	Laporan		Laporan	2 Laporan	2 Laporan	**9,000,000**	**4,775,700**	**4,775,700**						2 Laporan	**9,000,000**	
7	1	3	2.01	3	Peningkatan Efektifitas Kegiatan Pemberdayaan Masyarakat di Wilayah Kecamatan	Jumlah Laporan Peningkatan Efektivitas Kegiatan Pemberdayaan Masyarakat di Wilayah Kecamatan				2 Laporan	2 Laporan	9,000,000	4,775,700	4,775,700	Kab. Trenggalek, Munjungan, Munjungan	Dana Transfer Umum-Dana Alokasi Umum	Memperkuat Stabilitas Polhukhankam Dan Transformasi Pelayanan Publik	Meningkatkan SDM Unggul, Inovatif dan Kolaboratif Mendukung Kemandirian Ekonomi dan Pengentasan Kemiskinan	Aparatur Kecamatan Munjungan, Masyarakat Kecamatan Munjungan dan Pelaku usaha Kecil menengah	2 Laporan	9,000,000	KECAMATAN MUNJUNGAN

Kode					Urusan/ Bidang Urusan/ Program/ Kegiatan/ Sub Kegiatan	Indikator Program/ Kegiatan/ Sub Kegiatan	Target Akhir Periode RPJMD	Realisasi Capaian RKPD Tahun 2021	Prakiraan Capaian Target RKPD Tahun 2022	Capaian Kinerja dan Kerangka Pendanaan									Kelompok Sasaran	Prakiraan Maju Rencana Tahun 2024		Perangkat Daerah Penanggung Jawab
										Target 2023		Pagu Indikatif			Lokasi	Sumber Dana	Prioritas			Target	Pagu Indikatif	
										Semula	Menjadi	RKPD 2023	APBD 2023	RKPD 2023 Perubahan			Nasional	Daerah				
7	**1**	**4**			**PROGRAM KOORDINASI KETENTRAMAN DAN**	Persentase Konflik yang ditindaklanjuti	%		%	100 %	100 %	**34,184,000**	**16,351,800**	**22,633,750**						100 %	**40,000,000**	
7	**1**	**4**	2.01		**Koordinasi Upaya Penyelenggaraan Ketenteraman dan Ketertiban Umum**	Jumlah Laporan Hasil Koordinasi Upaya Penyelenggaraan Ketentraman dan Ketertiban Umum yang disusun	Laporan		Laporan	16 Laporan	16 Laporan	**34,184,000**	**16,351,800**	**22,633,750**						16 Laporan	**40,000,000**	
7	1	4	2.01	1	Sinergitas dengan Kepolisian Negara Republik Indonesia, Tentara Nasional Indonesia dan Instansi Vertikal di Wilayah Kecamatan	Jumlah Laporan Hasil Sinergitas dengan Kepolisian Negara Republik Indonesia, Tentara Nasional Indonesia dan Instansi Vertikal di Wilayah Kecamatan				12 laporan	12 laporan	29,184,000	12,974,600	20,338,300	Kab. Trenggalek, Munjungan, Munjungan	Dana Transfer Umum-Dana Alokasi Umum	Memperkuat Stabilitas Polhukhankam Dan Transformasi Pelayanan Publik	Meningkatkan SDM Unggul, Inovatif dan Kolaboratif Mendukung Kemandirian Ekonomi dan Pengentasan Kemiskinan	Aparatur Kecamatan Munjungan dan Masyarakat Kecamatan Munjungan	12 laporan	35,000,000	KECAMATAN MUNJUNGAN
7	1	4	2.01	2	Harmonisasi Hubungan dengan Tokoh Agama dan Tokoh Masyarakat	Jumlah Laporan Pelaksanaan Harmonisasi Hubungan dengan Tokoh Agama dan Tokoh Masyarakat				4 Laporan	4 Laporan	5,000,000	3,377,200	2,295,450	Kab. Trenggalek, Munjungan, Munjungan	Dana Transfer Umum-Dana Alokasi Umum	Memperkuat Stabilitas Polhukhankam Dan Transformasi Pelayanan Publik	Meningkatkan SDM Unggul, Inovatif dan Kolaboratif Mendukung Kemandirian Ekonomi dan Pengentasan Kemiskinan	Aparatur Kecamatan Munjungan dan Masyarakat Kecamatan Munjungan	4 Laporan	5,000,000	KECAMATAN MUNJUNGAN
7	**1**	**6**			**PROGRAM PEMBINAAN DAN PENGAWASAN PEMERINTAHAN DESA**	Persentase dokumen/laporan perencanaan, penganggaran dan pelaporan desa yang disusun dengan benar dan tepat waktu	%		%	100 %	100 %	**21,500,000**	**12,994,400**	**12,994,400**						100 %	**23,500,000**	
7	**1**	**6**	2.01		**Fasilitasi, Rekomendasi dan Koordinasi Pembinaan dan Pengawasan Pemerintahan Desa**	Jumlah Laporan Hasil Fasilitasi, Rekomendasi dan Koordinasi Pembinaan dan Pengawasan Pemerintahan Desa yang	Dokumen		Dokumen	24 Dokumen	24 Dokumen	**21,500,000**	**12,994,400**	**12,994,400**						24 Dokumen	**23,500,000**	
7	1	6	2.01	2	Fasilitasi Administrasi Tata Pemerintahan Desa	Jumlah Dokumen yang Difasilitasi dalam rangka Administrasi Tata Pemerintahan Desa				12 Dokumen	12 Dokumen	12,500,000	7,797,600	7,797,600	Kab. Trenggalek, Munjungan, Munjungan	Dana Transfer Umum-Dana Alokasi Umum	Memperkuat Stabilitas Polhukhankam Dan Transformasi Pelayanan Publik	Meningkatkan SDM Unggul, Inovatif dan Kolaboratif Mendukung Kemandirian Ekonomi dan Pengentasan Kemiskinan	Aparatur Kecamatan Munjungan, Perangkat Desa dan Lembaga Desa	12 Dokumen	14,500,000	KECAMATAN MUNJUNGAN
7	1	6	2.01	3	Fasilitasi Pengelolaan Keuangan Desa dan Pendayagunaan Aset Desa	Jumlah Dokumen yang Difasilitasi dalam rangka Pengelolaan Keuangan Desa dan Pendayagunaan Aset Desa				12 Dokumen	12 Dokumen	9,000,000	5,196,800	5,196,800	Kab. Trenggalek, Munjungan, Munjungan	Dana Transfer Umum-Dana Alokasi Umum	Memperkuat Stabilitas Polhukhankam Dan Transformasi Pelayanan Publik	Meningkatkan SDM Unggul, Inovatif dan Kolaboratif Mendukung Kemandirian Ekonomi dan Pengentasan Kemiskinan	Aparatur Kecamatan Munjungan, Perangkat Desa dan Lembaga Desa	12 Dokumen	9,000,000	KECAMATAN MUNJUNGAN
									TOTAL			**2,410,238,104**	**2,230,420,312**	**2,174,787,850**							**2,680,705,800**	

Penetapan Perubahan Rencana Kerja Pemerintah Daerah (RKPD)
Kabupaten Trenggalek
Tahun 2023

Kode					Urusan/ Bidang Urusan/ Program/ Kegiatan/ Sub Kegiatan	Indikator Program/ Kegiatan/ Sub Kegiatan	Target Akhir Periode RPJMD	Realisasi Capaian RKPD Tahun 2021	Prakiraan Capaian Target RKPD Tahun 2022	Capaian Kinerja dan Kerangka Pendanaan									Kelompok Sasaran	Prakiraan Maju Rencana Tahun 2024		Perangkat Daerah Penanggung Jawab
										Target 2023		Pagu Indikatif			Lokasi	Sumber Dana	Prioritas			Target	Pagu Indikatif	
										Semula	Menjadi	RKPD 2023	APBD 2023	RKPD 2023 Perubahan			Nasional	Daerah				
7					**UNSUR KEWILAYAHAN**																	
7	**1**				**KECAMATAN**							**2,163,029,326**	**1,969,344,375**	**1,858,592,452**							**2,163,029,326**	
7	**1**	**1**			**PROGRAM PENUNJANG URUSAN PEMERINTAHAN DAERAH KABUPATEN/KOTA**	Cakupan pelayanan jasa administrasi perkantoran yang difasilitasi	%		%	100 %	100 %	**2,059,874,866**	**1,897,136,175**	**1,749,043,216**						100 %	**2,059,874,866**	
						Persentase Ketersediaan Dokumen Perencanaan, Penganggaran, dan Evaluasi Kinerja Perangkat Daerah	%		%	100 %	100 %									100 %		
						Persentase nilai aset dalam kondisi baik	%		%	100 %	100 %									100 %		
7	**1**	**1**	2.01		**Perencanaan, Penganggaran, dan Evaluasi Kinerja Perangkat Daerah**	Jumlah Dokumen Perencanaan, Penganggaran, dan Evaluasi Kinerja Perangkat Daerah yang	dok		dok	53 dok	38 dok	**25,750,000**	**10,622,760**	**10,622,760**						38 dok	**25,750,000**	
7	1	1	2.01	1	Penyusunan Dokumen Perencanaan Perangkat Daerah	Jumlah Dokumen Perencanaan Perangkat Daerah				11 Dokumen	12 Dokumen	15,049,276	6,249,276	6,249,276	Kab. Trenggalek, Pule, Pule	PENDAPATAN ASLI DAERAH (PAD)	Memperkuat Stabilitas Polhukhankam Dan Transformasi Pelayanan Publik	Meningkatkan SDM Unggul, Inovatif dan Kolaboratif Mendukung Kemandirian Ekonomi dan Pengentasan Kemiskinan	Aparatur Kecamatan Pule	12 Dokumen	15,049,276	KECAMATAN PULE
7	1	1	2.01	6	Koordinasi dan Penyusunan Laporan Capaian Kinerja dan Ikhtisar Realisasi Kinerja SKPD	Jumlah Laporan Capaian Kinerja dan Ikhtisar Realisasi Kinerja SKPD dan Laporan Hasil Koordinasi Penyusunan Laporan Capaian Kinerja dan Ikhtisar Realisasi Kinerja SKPD				25 laporan	58 laporan	10,700,724	4,373,484	4,373,484	Kab. Trenggalek, Pule, Pule	PENDAPATAN ASLI DAERAH (PAD)	Memperkuat Stabilitas Polhukhankam Dan Transformasi Pelayanan Publik	Meningkatkan SDM Unggul, Inovatif dan Kolaboratif Mendukung Kemandirian Ekonomi dan Pengentasan Kemiskinan	Aparatur Kecamatan Pule	58 laporan	10,700,724	KECAMATAN PULE
7	**1**	**1**	2.02		**Administrasi Keuangan Perangkat Daerah**	Persentase Administrasi Keuangan Perangkat Daerah yang diselesaikan	%		%	100 %	100 %	**1,807,479,866**	**1,719,859,075**	**1,560,747,152**						100 %	**1,807,479,866**	
7	1	1	2.02	1	Penyediaan Gaji dan Tunjangan ASN	Jumlah Orang yang Menerima Gaji dan Tunjangan ASN				13 orang/bulan	22 orang/bulan	1,753,575,866	1,668,055,075	1,512,303,152	Kab. Trenggalek, Pule, Pule	Dana Transfer Umum-Dana Alokasi Umum	Memperkuat Stabilitas Polhukhankam Dan Transformasi Pelayanan Publik	Meningkatkan SDM Unggul, Inovatif dan Kolaboratif Mendukung Kemandirian Ekonomi dan Pengentasan Kemiskinan	Aparatur Kecamatan Pule	22 orang/bulan	1,753,575,866	KECAMATAN PULE
7	1	1	2.02	2	Penyediaan Administrasi Pelaksanaan Tugas ASN	Jumlah Dokumen Hasil Penyediaan Administrasi Pelaksanaan Tugas ASN				3 Dokumen	38 Dokumen	52,904,000	51,404,000	48,044,000	Kab. Trenggalek, Pule, Pule	PENDAPATAN ASLI DAERAH (PAD)	Memperkuat Stabilitas Polhukhankam Dan Transformasi Pelayanan Publik	Meningkatkan SDM Unggul, Inovatif dan Kolaboratif Mendukung Kemandirian Ekonomi dan Pengentasan Kemiskinan	Aparatur Kecamatan Pule	38 Dokumen	52,904,000	KECAMATAN PULE

Kode					Urusan/ Bidang Urusan/ Program/ Kegiatan/ Sub Kegiatan	Indikator Program/ Kegiatan/ Sub Kegiatan	Target Akhir Periode RPJMD	Realisasi Capaian RKPD Tahun 2021	Prakiraan Capaian Target RKPD Tahun 2022	Capaian Kinerja dan Kerangka Pendanaan									Kelompok Sasaran	Prakiraan Maju Rencana Tahun 2024		Perangkat Daerah Penanggung Jawab
										Target 2023		Pagu Indikatif			Lokasi	Sumber Dana	Prioritas			Target	Pagu Indikatif	
										Semula	Menjadi	RKPD 2023	APBD 2023	RKPD 2023 Perubahan			Nasional	Daerah				
7	1	1	2.02	3	Pelaksanaan Penatausahaan dan Pengujian/Verifikasi Keuangan SKPD	Jumlah Dokumen Penatausahaan dan Pengujian/Verifikasi Keuangan SKPD				5 dokumen	12 dokumen	500,000	200,000	200,000	Kab. Trenggalek, Pule, Pule	PENDAPATAN ASLI DAERAH (PAD)	Memperkuat Stabilitas Polhukhankam Dan Transformasi Pelayanan Publik	Meningkatkan SDM Unggul, Inovatif dan Kolaboratif Mendukung Kemandirian Ekonomi dan Pengentasan Kemiskinan	Aparatur Kecamatan Pule	12 dokumen	500,000	KECAMATAN PULE
7	1	1	2.02	7	Koordinasi dan Penyusunan Laporan Keuangan Bulanan/ Triwulanan/ Semesteran SKPD	Jumlah Laporan Keuangan Bulanan/ Triwulanan/ Semesteran SKPD dan Laporan Koordinasi Penyusunan Laporan Keuangan Bulanan/Triwulanan/Semesteran SKPD				33 Laporan	33 Laporan	500,000	200,000	200,000	Kab. Trenggalek, Pule, Pule	PENDAPATAN ASLI DAERAH (PAD)	Memperkuat Stabilitas Polhukhankam Dan Transformasi Pelayanan Publik	Meningkatkan SDM Unggul, Inovatif dan Kolaboratif Mendukung Kemandirian Ekonomi dan Pengentasan Kemiskinan	Aparatur Kecamatan Pule	33 Laporan	500,000	KECAMATAN PULE
7	**1**	**1**	2.03		**Administrasi Barang Milik Daerah pada Perangkat Daerah**	Persentase Administrasi Barang Milik Daerah pada perangkat daerah yang diselesaikan	%		%	100 %	100 %	**13,980,000**	**12,160,000**	**12,160,000**						100 %	**13,980,000**	
7	1	1	2.03	6	Penatausahaan Barang Milik Daerah pada SKPD	Jumlah Laporan Penatausahaan Barang Milik Daerah pada SKPD				8 Laporan	12 Laporan	13,980,000	12,160,000	12,160,000	Kab. Trenggalek, Pule, Pule	PENDAPATAN ASLI DAERAH (PAD)	Memperkuat Stabilitas Polhukhankam Dan Transformasi Pelayanan Publik	Meningkatkan SDM Unggul, Inovatif dan Kolaboratif Mendukung Kemandirian Ekonomi dan Pengentasan Kemiskinan	Aparatur Kecamatan Pule	12 Laporan	13,980,000	KECAMATAN PULE
7	**1**	**1**	2.05		**Administrasi Kepegawaian Perangkat Daerah**	Persentase Administrasi Kepegawaian Perangkat Daerah yang diselesaikan	%		%	100 %	100 %	**2,375,000**	**375,000**	**375,000**						100 %	**2,375,000**	
7	1	1	2.05	3	Pendataan dan Pengolahan Administrasi Kepegawaian	Jumlah Dokumen Pendataan dan Pengolahan Administrasi Kepegawaian				12 Dokumen	12 Dokumen	2,375,000	375,000	375,000	Kab. Trenggalek, Pule, Pule	PENDAPATAN ASLI DAERAH (PAD)	Memperkuat Stabilitas Polhukhankam Dan Transformasi Pelayanan Publik	Meningkatkan SDM Unggul, Inovatif dan Kolaboratif Mendukung Kemandirian Ekonomi dan Pengentasan Kemiskinan	Aparatur Kecamatan Pule	12 Dokumen	2,375,000	KECAMATAN PULE
7	**1**	**1**	2.06		**Administrasi Umum Perangkat Daerah**	Persentase Administrasi Umum Perangkat Daerah yang diselesaikan	%		%	100 %	100 %	**71,152,240**	**58,236,338**	**70,536,672**						100 %	**71,152,240**	
7	1	1	2.06	1	Penyediaan Komponen Instalasi Listrik/Penerangan Bangunan Kantor	Jumlah Paket Komponen Instalasi Listrik/Penerangan Bangunan Kantor yang Disediakan				2 Paket	2 Paket	5,238,600	538,600	1,038,600	Kab. Trenggalek, Pule, Pule	PENDAPATAN ASLI DAERAH (PAD)	Memperkuat Stabilitas Polhukhankam Dan Transformasi Pelayanan Publik	Meningkatkan SDM Unggul, Inovatif dan Kolaboratif Mendukung Kemandirian Ekonomi dan Pengentasan Kemiskinan	Aparatur Kecamatan Pule	2 Paket	5,238,600	KECAMATAN PULE
7	1	1	2.06	2	Penyediaan Peralatan dan Perlengkapan Kantor	Jumlah Paket Peralatan dan Perlengkapan Kantor yang Disediakan				2 Paket	2 Paket	3,278,080	770,000	6,233,272	Kab. Trenggalek, Pule, Pule	PENDAPATAN ASLI DAERAH (PAD)	Memperkuat Stabilitas Polhukhankam Dan Transformasi Pelayanan Publik	Meningkatkan SDM Unggul, Inovatif dan Kolaboratif Mendukung Kemandirian Ekonomi dan Pengentasan Kemiskinan	Aparatur Kecamatan Pule	2 Paket	3,278,080	KECAMATAN PULE

Kode					Urusan/ Bidang Urusan/ Program/ Kegiatan/ Sub Kegiatan	Indikator Program/ Kegiatan/ Sub Kegiatan	Target Akhir Periode RPJMD	Realisasi Capaian RKPD Tahun 2021	Prakiraan Capaian Target RKPD Tahun 2022	Capaian Kinerja dan Kerangka Pendanaan									Kelompok Sasaran	Prakiraan Maju Rencana Tahun 2024		Perangkat Daerah Penanggung Jawab
										Target 2023		Pagu Indikatif			Lokasi	Sumber Dana	Prioritas			Target	Pagu Indikatif	
										Semula	Menjadi	RKPD 2023	APBD 2023	RKPD 2023 Perubahan			Nasional	Daerah				
7	1	1	2.06	4	Penyediaan Bahan Logistik Kantor	Jumlah Paket Bahan Logistik Kantor yang Disediakan				12 Paket	12 Paket	34,857,332	45,026,210	47,545,600	Kab. Trenggalek, Pule, Pule	PENDAPATAN ASLI DAERAH (PAD)	Memperkuat Stabilitas Polhukhankam Dan Transformasi Pelayanan Publik	Meningkatkan SDM Unggul, Inovatif dan Kolaboratif Mendukung Kemandirian Ekonomi dan Pengentasan Kemiskinan	Aparatur Kecamatan Pule	12 Paket	34,857,332	KECAMATAN PULE
7	1	1	2.06	5	Penyediaan Barang Cetakan dan Penggandaan	Jumlah Paket Barang Cetakan dan Penggandaan yang Disediakan				2 Paket	4 Paket	2,000,000	800,000	2,818,200	Kab. Trenggalek, Pule, Pule	PENDAPATAN ASLI DAERAH (PAD)	Memperkuat Stabilitas Polhukhankam Dan Transformasi Pelayanan Publik	Meningkatkan SDM Unggul, Inovatif dan Kolaboratif Mendukung Kemandirian Ekonomi dan Pengentasan Kemiskinan	Aparatur Kecamatan Pule	4 Paket	2,000,000	KECAMATAN PULE
7	1	1	2.06	7	Penyediaan Bahan/Material	Jumlah Paket Bahan/Material yang Disediakan				4 Paket	4 Paket	8,000,000	800,000	1,900,000	Kab. Trenggalek, Pule, Pule	PENDAPATAN ASLI DAERAH (PAD)	Memperkuat Stabilitas Polhukhankam Dan Transformasi Pelayanan Publik	Meningkatkan SDM Unggul, Inovatif dan Kolaboratif Mendukung Kemandirian Ekonomi dan Pengentasan Kemiskinan	Aparatur Kecamatan Pule	4 Paket	8,000,000	KECAMATAN PULE
7	1	1	2.06	8	Fasilitasi Kunjungan Tamu	Jumlah Laporan Fasilitasi Kunjungan Tamu				12 Laporan	12 Laporan	5,000,000	1,500,000	2,200,000	Kab. Trenggalek, Pule, Pule	PENDAPATAN ASLI DAERAH (PAD)	Memperkuat Stabilitas Polhukhankam Dan Transformasi Pelayanan Publik	Meningkatkan SDM Unggul, Inovatif dan Kolaboratif Mendukung Kemandirian Ekonomi dan Pengentasan Kemiskinan	Aparatur Kecamatan Pule	12 Laporan	5,000,000	KECAMATAN PULE
7	1	1	2.06	9	Penyelenggaraan Rapat Koordinasi dan Konsultasi SKPD	Jumlah Laporan Penyelenggaraan Rapat Koordinasi dan Konsultasi SKPD				4 Laporan	12 Laporan	12,478,228	8,651,528	8,651,000	Kab. Trenggalek, Pule, Pule	PENDAPATAN ASLI DAERAH (PAD)	Memperkuat Stabilitas Polhukhankam Dan Transformasi Pelayanan Publik	Meningkatkan SDM Unggul, Inovatif dan Kolaboratif Mendukung Kemandirian Ekonomi dan Pengentasan Kemiskinan	Aparatur Kecamatan Pule	12 Laporan	12,478,228	KECAMATAN PULE
7	1	1	2.06	10	Penatausahaan Arsip Dinamis pada SKPD	Jumlah Dokumen Penatausahaan Arsip Dinamis pada SKPD				12 Dokumen	12 Dokumen	300,000	150,000	150,000	Kab. Trenggalek, Pule, Pule	PENDAPATAN ASLI DAERAH (PAD)	Memperkuat Stabilitas Polhukhankam Dan Transformasi Pelayanan Publik	Meningkatkan SDM Unggul, Inovatif dan Kolaboratif Mendukung Kemandirian Ekonomi dan Pengentasan Kemiskinan	Aparatur Kecamatan Pule	12 Dokumen	300,000	KECAMATAN PULE
7	**1**	**1**	2.07		**Pengadaan Barang Milik Daerah Penunjang Urusan Pemerintah Daerah**	Persentase Pengadaan Barang Milik Daerah yang diselesaikan	%		%	100 %	100 %	**10,000,000**	**0**	**7,000,000**						100 %	**10,000,000**	

Kode					Urusan/ Bidang Urusan/ Program/ Kegiatan/ Sub Kegiatan	Indikator Program/ Kegiatan/ Sub Kegiatan	Target Akhir Periode RPJMD	Realisasi Capaian RKPD Tahun 2021	Prakiraan Capaian Target RKPD Tahun 2022	Capaian Kinerja dan Kerangka Pendanaan									Kelompok Sasaran	Prakiraan Maju Rencana Tahun 2024		Perangkat Daerah Penanggung Jawab
										Target 2023		Pagu Indikatif			Lokasi	Sumber Dana	Prioritas			Target	Pagu Indikatif	
										Semula	Menjadi	RKPD 2023	APBD 2023	RKPD 2023 Perubahan			Nasional	Daerah				
7	1	1	2.07	6	Pengadaan Peralatan dan Mesin Lainnya	Jumlah Unit Peralatan dan Mesin Lainnya yang Disediakan				1 Unit	1 Unit	10,000,000	0	7,000,000	Kab. Trenggalek, Pule, Pule	PENDAPATAN ASLI DAERAH (PAD)	Memperkuat Stabilitas Polhukhankam Dan Transformasi Pelayanan Publik	Meningkatkan SDM Unggul, Inovatif dan Kolaboratif Mendukung Kemandirian Ekonomi dan Pengentasan Kemiskinan	Aparatur Kecamatan Pule	1 Unit	10,000,000	KECAMATAN PULE
7	**1**	**1**	2.08		**Penyediaan Jasa Penunjang Urusan Pemerintahan Daerah**	Persentase Jasa Penunjang Urusan Pemerintahan Daerah yang diselesaikan	%		%	100 %	100 %	**77,977,760**	**83,777,760**	**66,362,460**						100 %	**77,977,760**	
7	1	1	2.08	1	Penyediaan Jasa Surat Menyurat	Jumlah Laporan Penyediaan Jasa Surat Menyurat				12 Laporan	2 Laporan	400,000	200,000	200,000	Kab. Trenggalek, Pule, Pule	PENDAPATAN ASLI DAERAH (PAD)	Memperkuat Stabilitas Polhukhankam Dan Transformasi Pelayanan Publik	Meningkatkan SDM Unggul, Inovatif dan Kolaboratif Mendukung Kemandirian Ekonomi dan Pengentasan Kemiskinan	Aparatur Kecamatan Pule	2 Laporan	400,000	KECAMATAN PULE
7	1	1	2.08	2	Penyediaan Jasa Komunikasi, Sumber Daya Air dan Listrik	Jumlah Laporan Penyediaan Jasa Komunikasi, Sumber Daya Air dan Listrik yang Disediakan				12 laporan	24 laporan	24,671,760	33,671,760	15,951,360	Kab. Trenggalek, Pule, Pule	PENDAPATAN ASLI DAERAH (PAD)	Memperkuat Stabilitas Polhukhankam Dan Transformasi Pelayanan Publik	Meningkatkan SDM Unggul, Inovatif dan Kolaboratif Mendukung Kemandirian Ekonomi dan Pengentasan Kemiskinan	Aparatur Kecamatan Pule	24 laporan	24,671,760	KECAMATAN PULE
7	1	1	2.08	3	Penyediaan Jasa Peralatan dan Perlengkapan Kantor	Jumlah Laporan Penyediaan Jasa Peralatan dan Perlengkapan Kantor yang Disediakan				4 Laporan	2 Laporan	4,000,000	1,000,000	4,724,100	Kab. Trenggalek, Pule, Pule	PENDAPATAN ASLI DAERAH (PAD)	Memperkuat Stabilitas Polhukhankam Dan Transformasi Pelayanan Publik	Meningkatkan SDM Unggul, Inovatif dan Kolaboratif Mendukung Kemandirian Ekonomi dan Pengentasan Kemiskinan	Aparatur Kecamatan Pule	2 Laporan	4,000,000	KECAMATAN PULE
7	1	1	2.08	4	Penyediaan Jasa Pelayanan Umum Kantor	Jumlah Laporan Penyediaan Jasa Pelayanan Umum Kantor yang Disediakan				14 Laporan	13 Laporan	48,906,000	48,906,000	45,487,000	Kab. Trenggalek, Pule, Pule	PENDAPATAN ASLI DAERAH (PAD)	Memperkuat Stabilitas Polhukhankam Dan Transformasi Pelayanan Publik	Meningkatkan SDM Unggul, Inovatif dan Kolaboratif Mendukung Kemandirian Ekonomi dan Pengentasan Kemiskinan	Aparatur Kecamatan Pule	13 Laporan	48,906,000	KECAMATAN PULE
7	**1**	**1**	2.09		**Pemeliharaan Barang Milik Daerah Penunjang Urusan Pemerintahan Daerah**	Persentase BMD Penunjang Urusan Pemerintahan Daerah yang dipelihara	%		%	100 %	100 %	**51,160,000**	**12,105,242**	**21,239,172**						100 %	**51,160,000**	
7	1	1	2.09	2	Penyediaan Jasa Pemeliharaan, Biaya Pemeliharaan, Pajak dan Perizinan Kendaraan Dinas Operasional atau Lapangan	Jumlah Kendaraan Dinas Operasional atau Lapangan yang Dipelihara dan dibayarkan Pajak dan Perizinannya				11 Unit	11 Unit	5,900,000	5,600,000	4,600,000	Kab. Trenggalek, Pule, Pule	Dana Transfer Umum-Dana Alokasi Umum	Memperkuat Stabilitas Polhukhankam Dan Transformasi Pelayanan Publik	Meningkatkan SDM Unggul, Inovatif dan Kolaboratif Mendukung Kemandirian Ekonomi dan Pengentasan Kemiskinan	Aparatur kecamatan Pule	11 Unit	5,900,000	KECAMATAN PULE

Kode					Urusan/ Bidang Urusan/ Program/ Kegiatan/ Sub Kegiatan	Indikator Program/ Kegiatan/ Sub Kegiatan	Target Akhir Periode RPJMD	Realisasi Capaian RKPD Tahun 2021	Prakiraan Capaian Target RKPD Tahun 2022	Capaian Kinerja dan Kerangka Pendanaan									Kelompok Sasaran	Prakiraan Maju Rencana Tahun 2024		Perangkat Daerah Penanggung Jawab
										Target 2023		Pagu Indikatif			Lokasi	Sumber Dana	Prioritas			Target	Pagu Indikatif	
										Semula	Menjadi	RKPD 2023	APBD 2023	RKPD 2023 Perubahan			Nasional	Daerah				
7	1	1	2.09	6	Pemeliharaan Peralatan dan Mesin Lainnya	Jumlah Peralatan dan Mesin Lainnya yang Dipelihara				1 Unit	4 Unit	28,858,880	4,505,242	9,014,622	Kab. Trenggalek, Pule, Pule	PENDAPATAN ASLI DAERAH (PAD)	Memperkuat Stabilitas Polhukhankam Dan Transformasi Pelayanan Publik	Meningkatkan SDM Unggul, Inovatif dan Kolaboratif Mendukung Kemandirian Ekonomi dan Pengentasan Kemiskinan	Aparatur kecamatan Pule	4 Unit	28,858,880	KECAMATAN PULE
7	1	1	2.09	7	Pemeliharaan Aset Tetap Lainnya	Jumlah Aset Tetap Lainnya yang Dipelihara				1 Unit	1 Unit	3,901,120	0	0	Kab. Trenggalek, Pule, Pule	PENDAPATAN ASLI DAERAH (PAD)	Memperkuat Stabilitas Polhukhankam Dan Transformasi Pelayanan Publik	Meningkatkan SDM Unggul, Inovatif dan Kolaboratif Mendukung Kemandirian Ekonomi dan Pengentasan Kemiskinan	Aparatur kecamatan Pule	1 Unit	3,901,120	KECAMATAN PULE
7	1	1	2.09	9	Pemeliharaan/Rehabilitasi Gedung Kantor dan Bangunan Lainnya	Jumlah Gedung Kantor dan Bangunan Lainnya yang Dipelihara/Direhabilitasi				1 Unit	1 Unit	6,000,000	0	0	Kab. Trenggalek, Pule, Pule	PENDAPATAN ASLI DAERAH (PAD)	Memperkuat Stabilitas Polhukhankam Dan Transformasi Pelayanan Publik	Meningkatkan SDM Unggul, Inovatif dan Kolaboratif Mendukung Kemandirian Ekonomi dan Pengentasan Kemiskinan	Aparatur kecamatan Pule	1 Unit	6,000,000	KECAMATAN PULE
7	1	1	2.09	11	Pemeliharaan/Rehabilitasi Sarana dan Prasarana Pendukung Gedung Kantor atau Bangunan Lainnya	Jumlah Sarana dan Prasarana Pendukung Gedung Kantor atau Bangunan Lainnya yang Dipelihara/Direhabilitasi				1 Unit	2 Unit	6,500,000	2,000,000	7,624,550	Kab. Trenggalek, Pule, Pule	PENDAPATAN ASLI DAERAH (PAD)	Memperkuat Stabilitas Polhukhankam Dan Transformasi Pelayanan Publik	Meningkatkan SDM Unggul, Inovatif dan Kolaboratif Mendukung Kemandirian Ekonomi dan Pengentasan Kemiskinan	Aparatur kecamatan Pule	2 Unit	6,500,000	KECAMATAN PULE
7	**1**	**2**			**PROGRAM PENYELENGGARAAN PEMERINTAHAN DAN PELAYANAN PUBLIK**	Persentase Penyelenggaraan Pemerintahan dan Pelayanan Publik yang dilaksanakan	%		%	100 %	100 %	**38,910,460**	**28,963,660**	**46,801,100**						100 %	**38,910,460**	
7	**1**	**2**	2.01		**Koordinasi Penyelenggaraan Kegiatan Pemerintahan di Tingkat Kecamatan**	Jumlah Laporan Koordinasi Penyelenggaraan Kegiatan Pemerintahan di Tingkat Kecamatan yang	dok		dok	12 dok	12 dok	**7,818,728**	**7,818,728**	**7,818,728**						12 dok	**7,818,728**	
7	1	2	2.01	1	Koordinasi/Sinergi Perencanaan dan Pelaksanaan Kegiatan Pemerintahan dengan Perangkat Daerah dan Instansi Vertikal Terkait	Jumlah Laporan Koordinasi/Sinergi Perencanaan dan Pelaksanaan Kegiatan Pemerintahan dengan Perangkat Daerah dan Instansi Vertikal Terkait				12 Laporan	12 Laporan	7,818,728	7,818,728	7,818,728	Kab. Trenggalek, Pule, Pule	Dana Transfer Umum-Dana Alokasi Umum	Memperkuat Stabilitas Polhukhankam Dan Transformasi Pelayanan Publik	Meningkatkan SDM Unggul, Inovatif dan Kolaboratif Mendukung Kemandirian Ekonomi dan Pengentasan Kemiskinan	Desa dan Kecamatan Pule	12 Laporan	7,818,728	KECAMATAN PULE
7	**1**	**2**	2.04		**Pelaksanaan Urusan Pemerintahan yang Dilimpahkan kepada Camat**	Jumlah Laporan Hasil Pelaksanaan Urusan Pemerintahan yang Dilimpahkan kepada Camat yang disusun	dok		dok	8 dok	8 dok	**31,091,732**	**21,144,932**	**38,982,372**						8 dok	**31,091,732**	

Kode					Urusan/ Bidang Urusan/ Program/ Kegiatan/ Sub Kegiatan	Indikator Program/ Kegiatan/ Sub Kegiatan	Target Akhir Periode RPJMD	Realisasi Capaian RKPD Tahun 2021	Prakiraan Capaian Target RKPD Tahun 2022	Capaian Kinerja dan Kerangka Pendanaan									Kelompok Sasaran	Prakiraan Maju Rencana Tahun 2024		Perangkat Daerah Penanggung Jawab
										Target 2023		Pagu Indikatif			Lokasi	Sumber Dana	Prioritas			Target	Pagu Indikatif	
										Semula	Menjadi	RKPD 2023	APBD 2023	RKPD 2023 Perubahan			Nasional	Daerah				
7	1	2	2.04	3	Pelaksanaan Urusan Pemerintahan yang Terkait dengan Kewenangan Lain yang Dilimpahkan	Jumlah Laporan Pelaksanaan Kewenangan Lain yang Dilimpahkan				8 laporan	8 laporan	31,091,732	21,144,932	38,982,372	Kab. Trenggalek, Pule, Pule	Dana Transfer Umum-Dana Alokasi Umum	Memperkuat Stabilitas Polhukhankam Dan Transformasi Pelayanan Publik	Meningkatkan SDM Unggul, Inovatif dan Kolaboratif Mendukung Kemandirian Ekonomi dan Pengentasan Kemiskinan	Aparatur Kecamatan Pule	8 laporan	31,091,732	KECAMATAN PULE
7	**1**	**3**			**PROGRAM PEMBERDAYAAN MASYARAKAT DESA DAN KELURAHAN**	Persentase capaian kegiatan pemberdayaan masyarakat desa dan kelurahan yang dilaksanakan	%		%	100 %	100 %	**31,038,500**	**17,338,500**	**17,338,500**						100 %	**31,038,500**	
7	**1**	**3**	2.01		**Koordinasi Kegiatan Pemberdayaan Desa**	Jumlah Laporan Hasil Koordinasi Kegiatan Pemberdayaan Desa yang disusun	laporan		laporan	6 dok	4 laporan	**31,038,500**	**17,338,500**	**17,338,500**						4 laporan	**31,038,500**	
7	1	3	2.01	3	Peningkatan Efektifitas Kegiatan Pemberdayaan Masyarakat di Wilayah Kecamatan	Jumlah Laporan Peningkatan Efektivitas Kegiatan Pemberdayaan Masyarakat di Wilayah Kecamatan				6 laporan	4 laporan	31,038,500	17,338,500	17,338,500	Kab. Trenggalek, Pule, Pule	Dana Transfer Umum-Dana Alokasi Umum	Memperkuat Stabilitas Polhukhankam Dan Transformasi Pelayanan Publik	Meningkatkan SDM Unggul, Inovatif dan Kolaboratif Mendukung Kemandirian Ekonomi dan Pengentasan Kemiskinan	Masyarakat Kecamatan Pule	4 laporan	31,038,500	KECAMATAN PULE
7	**1**	**4**			**PROGRAM KOORDINASI KETENTRAMAN DAN**	Persentase Konflik yang ditindaklanjuti	%		%	100 %	100 %	**17,227,500**	**10,928,040**	**10,928,040**						100 %	**17,227,500**	
7	**1**	**4**	2.01		**Koordinasi Upaya Penyelenggaraan Ketenteraman dan Ketertiban Umum**	Jumlah Laporan Hasil Koordinasi Upaya Penyelenggaraan Ketentraman dan Ketertiban Umum yang disusun	laaporan		laaporan	16 dokumen	16 laaporan	**17,227,500**	**10,928,040**	**10,928,040**						16 laaporan	**17,227,500**	
7	1	4	2.01	1	Sinergitas dengan Kepolisian Negara Republik Indonesia, Tentara Nasional Indonesia dan Instansi Vertikal di Wilayah Kecamatan	Jumlah Laporan Hasil Sinergitas dengan Kepolisian Negara Republik Indonesia, Tentara Nasional Indonesia dan Instansi Vertikal di Wilayah Kecamatan				12 laporan	12 laporan	12,227,500	7,928,040	7,928,040	Kab. Trenggalek, Pule, Pule	Dana Transfer Umum-Dana Alokasi Umum	Memperkuat Stabilitas Polhukhankam Dan Transformasi Pelayanan Publik	Meningkatkan SDM Unggul, Inovatif dan Kolaboratif Mendukung Kemandirian Ekonomi dan Pengentasan Kemiskinan	Aparatur Kecamatan Pule	12 laporan	12,227,500	KECAMATAN PULE
7	1	4	2.01	2	Harmonisasi Hubungan dengan Tokoh Agama dan Tokoh Masyarakat	Jumlah Laporan Pelaksanaan Harmonisasi Hubungan dengan Tokoh Agama dan Tokoh Masyarakat				4 laporan	4 laporan	5,000,000	3,000,000	3,000,000	Kab. Trenggalek, Pule, Pule	Dana Transfer Umum-Dana Alokasi Umum	Memperkuat Stabilitas Polhukhankam Dan Transformasi Pelayanan Publik	Meningkatkan SDM Unggul, Inovatif dan Kolaboratif Mendukung Kemandirian Ekonomi dan Pengentasan Kemiskinan	Aparatur Kecamatan Pule	4 laporan	5,000,000	KECAMATAN PULE
7	**1**	**6**			**PROGRAM PEMBINAAN DAN PENGAWASAN PEMERINTAHAN DESA**	Persentase dokumen/laporan perencanaan, penganggaran dan pelaporan desa yang disusun dengan benar dan tepat waktu	%		%	100 %	100 %	**15,978,000**	**14,978,000**	**34,481,596**						100 %	**15,978,000**	

Kode					Urusan/ Bidang Urusan/ Program/ Kegiatan/ Sub Kegiatan	Indikator Program/ Kegiatan/ Sub Kegiatan	Target Akhir Periode RPJMD	Realisasi Capaian RKPD Tahun 2021	Prakiraan Capaian Target RKPD Tahun 2022	Capaian Kinerja dan Kerangka Pendanaan									Kelompok Sasaran	Prakiraan Maju Rencana Tahun 2024		Perangkat Daerah Penanggung Jawab
										Target 2023		Pagu Indikatif			Lokasi	Sumber Dana	Prioritas					
										Semula	Menjadi	RKPD 2023	APBD 2023	RKPD 2023 Perubahan			Nasional	Daerah		Target	Pagu Indikatif	
7	**1**	**6**	2.01		**Fasilitasi, Rekomendasi dan Koordinasi Pembinaan dan Pengawasan Pemerintahan Desa**	Jumlah Laporan Hasil Fasilitasi, Rekomendasi dan Koordinasi Pembinaan dan Pengawasan Pemerintahan Desa yang	dokumen		dokumen	12 dokumen	12 dokumen	**15,978,000**	**14,978,000**	**34,481,596**						12 dokumen	**15,978,000**	
7	1	6	2.01	2	Fasilitasi Administrasi Tata Pemerintahan Desa	Jumlah Dokumen yang Difasilitasi dalam rangka Administrasi Tata Pemerintahan Desa				10 dokumen	6 dokumen	8,076,702	8,076,702	27,580,298	Kab. Trenggalek, Pule, Pule	Dana Transfer Umum-Dana Alokasi Umum	Memperkuat Stabilitas Polhukhankam Dan Transformasi Pelayanan Publik	Meningkatkan SDM Unggul, Inovatif dan Kolaboratif Mendukung Kemandirian Ekonomi dan Pengentasan Kemiskinan	Aparatur Kecamatan Pule	6 dokumen	8,076,702	KECAMATAN PULE
7	1	6	2.01	3	Fasilitasi Pengelolaan Keuangan Desa dan Pendayagunaan Aset Desa	Jumlah Dokumen yang Difasilitasi dalam rangka Pengelolaan Keuangan Desa dan Pendayagunaan Aset Desa				10 dokumen	6 dokumen	7,901,298	6,901,298	6,901,298	Kab. Trenggalek, Pule, Pule	Dana Transfer Umum-Dana Alokasi Umum	Memperkuat Stabilitas Polhukhankam Dan Transformasi Pelayanan Publik	Meningkatkan SDM Unggul, Inovatif dan Kolaboratif Mendukung Kemandirian Ekonomi dan Pengentasan Kemiskinan	Aparatur Kecamatan Pule	6 dokumen	7,901,298	KECAMATAN PULE
						TOTAL						**2,163,029,326**	**1,969,344,375**	**1,858,592,452**							**2,163,029,326**	

Penetapan Perubahan Rencana Kerja Pemerintah Daerah (RKPD)
Kabupaten Trenggalek
Tahun 2023

Kode					Urusan/ Bidang Urusan/ Program/ Kegiatan/ Sub Kegiatan	Indikator Program/ Kegiatan/ Sub Kegiatan	Target Akhir Periode RPJMD	Realisasi Capaian RKPD Tahun 2021	Prakiraan Capaian Target RKPD Tahun 2022	Capaian Kinerja dan Kerangka Pendanaan									Kelompok Sasaran	Prakiraan Maju Rencana Tahun 2024		Perangkat Daerah Penanggung Jawab
										Target 2023		Pagu Indikatif			Lokasi	Sumber Dana	Prioritas			Target	Pagu Indikatif	
										Semula	Menjadi	RKPD 2023	APBD 2023	RKPD 2023 Perubahan			Nasional	Daerah				
7					**UNSUR KEWILAYAHAN**																	
7	**1**				**KECAMATAN**							**2,291,046,643**	**2,144,761,255**	**2,104,146,834**							**2,403,910,500**	
7	**1**	**1**			**PROGRAM PENUNJANG URUSAN PEMERINTAHAN DAERAH KABUPATEN/KOTA**	Cakupan pelayanan jasa administrasi perkantoran yang difasilitasi	%		%	100 %	100 %	**2,188,046,643**	**2,072,661,255**	**2,013,826,275**						100 %	**2,267,410,500**	
						Persentase Ketersediaan Dokumen Perencanaan, Penganggaran, dan Evaluasi Kinerja Perangkat Daerah	%		%	100 %	100 %									100 %		
						Persentase nilai aset dalam kondisi baik	%		%	100 %	100 %									100 %		
7	**1**	**1**	2.01		**Perencanaan, Penganggaran, dan Evaluasi Kinerja Perangkat Daerah**	Jumlah Dokumen Perencanaan, Penganggaran, dan Evaluasi Kinerja Perangkat Daerah yang	dokumen		dokumen	35 dokumen	35 dokumen	**6,000,000**	**6,000,000**	**9,000,000**						35 dokumen	**6,000,000**	
7	1	1	2.01	1	Penyusunan Dokumen Perencanaan Perangkat Daerah	Jumlah Dokumen Perencanaan Perangkat Daerah				10 Dokumen	14 Dokumen	3,000,000	3,000,000	6,000,000	Kab. Trenggalek, Gandusari, Gandusari	Dana Transfer Umum-Dana Alokasi Umum	Memperkuat Stabilitas Polhukhankam Dan Transformasi Pelayanan Publik	Meningkatkan SDM Unggul, Inovatif dan Kolaboratif Mendukung Kemandirian Ekonomi dan Pengentasan Kemiskinan	Kecamatan Gandusari	14 Dokumen	3,000,000	KECAMATAN GANDUSARI
7	1	1	2.01	6	Koordinasi dan Penyusunan Laporan Capaian Kinerja dan Ikhtisar Realisasi Kinerja SKPD	Jumlah Laporan Capaian Kinerja dan Ikhtisar Realisasi Kinerja SKPD dan Laporan Hasil Koordinasi Penyusunan Laporan Capaian Kinerja dan Ikhtisar Realisasi Kinerja SKPD				25 Laporan	44 Laporan	3,000,000	3,000,000	3,000,000	Kab. Trenggalek, Gandusari, Gandusari	Dana Transfer Umum-Dana Alokasi Umum	Memperkuat Stabilitas Polhukhankam Dan Transformasi Pelayanan Publik	Meningkatkan SDM Unggul, Inovatif dan Kolaboratif Mendukung Kemandirian Ekonomi dan Pengentasan Kemiskinan	Kecamatan Gandusari	44 Laporan	3,000,000	KECAMATAN GANDUSARI
7	**1**	**1**	2.02		**Administrasi Keuangan Perangkat Daerah**	Persentase Administrasi Keuangan Perangkat Daerah yang diselesaikan	%		%	100 %	100 %	**1,973,520,643**	**1,924,251,055**	**1,856,860,634**						100 %	**2,064,406,136**	
7	1	1	2.02	1	Penyediaan Gaji dan Tunjangan ASN	Jumlah Orang yang Menerima Gaji dan Tunjangan ASN				15 Orang/bulan	15 Orang/bulan	1,917,520,643	1,875,421,055	1,785,406,634	Kab. Trenggalek, Gandusari, Gandusari	Dana Transfer Umum-Dana Alokasi Umum	Memperkuat Stabilitas Polhukhankam Dan Transformasi Pelayanan Publik	Meningkatkan SDM Unggul, Inovatif dan Kolaboratif Mendukung Kemandirian Ekonomi dan Pengentasan Kemiskinan	ASN Kecamatan Gandusari	15 Orang/bulan	1,998,564,080	KECAMATAN GANDUSARI
7	1	1	2.02	2	Penyediaan Administrasi Pelaksanaan Tugas ASN	Jumlah Dokumen Hasil Penyediaan Administrasi Pelaksanaan Tugas ASN				12 Dokumen	38 Dokumen	50,000,000	46,830,000	70,010,000	Kab. Trenggalek, Gandusari, Gandusari	Dana Transfer Umum-Dana Alokasi Umum	Memperkuat Stabilitas Polhukhankam Dan Transformasi Pelayanan Publik	Meningkatkan SDM Unggul, Inovatif dan Kolaboratif Mendukung Kemandirian Ekonomi dan Pengentasan Kemiskinan	ASN Kecamatan Gandusari	38 Dokumen	59,842,056	KECAMATAN GANDUSARI

Kode					Urusan/ Bidang Urusan/ Program/ Kegiatan/ Sub Kegiatan	Indikator Program/ Kegiatan/ Sub Kegiatan	Target Akhir Periode RPJMD	Realisasi Capaian RKPD Tahun 2021	Prakiraan Capaian Target RKPD Tahun 2022	Capaian Kinerja dan Kerangka Pendanaan									Kelompok Sasaran	Prakiraan Maju Rencana Tahun 2024		Perangkat Daerah Penanggung Jawab
										Target 2023		Pagu Indikatif			Lokasi	Sumber Dana	Prioritas			Target	Pagu Indikatif	
										Semula	Menjadi	RKPD 2023	APBD 2023	RKPD 2023 Perubahan			Nasional	Daerah				
7	1	1	2.02	3	Pelaksanaan Penatausahaan dan Pengujian/Verifikasi Keuangan SKPD	Jumlah Dokumen Penatausahaan dan Pengujian/Verifikasi Keuangan SKPD				55 Dokumen	302 Dokumen	2,000,000	1,000,000	500,000	Kab. Trenggalek, Gandusari, Gandusari	Dana Transfer Umum-Dana Alokasi Umum	Memperkuat Stabilitas Polhukhankam Dan Transformasi Pelayanan Publik	Meningkatkan SDM Unggul, Inovatif dan Kolaboratif Mendukung Kemandirian Ekonomi dan Pengentasan Kemiskinan	ASN Kecamatan Gandusari	302 Dokumen	2,000,000	KECAMATAN GANDUSARI
7	1	1	2.02	7	Koordinasi dan Penyusunan Laporan Keuangan Bulanan/ Triwulanan/ Semesteran SKPD	Jumlah Laporan Keuangan Bulanan/ Triwulanan/ Semesteran SKPD dan Laporan Koordinasi Penyusunan Laporan Keuangan Bulanan/Triwulanan/Semesteran SKPD				34 Laporan	35 Laporan	4,000,000	1,000,000	944,000	Kab. Trenggalek, Gandusari, Gandusari	Dana Transfer Umum-Dana Alokasi Umum	Memperkuat Stabilitas Polhukhankam Dan Transformasi Pelayanan Publik	Meningkatkan SDM Unggul, Inovatif dan Kolaboratif Mendukung Kemandirian Ekonomi dan Pengentasan Kemiskinan	ASN Kecamatan Gandusari	35 Laporan	4,000,000	KECAMATAN GANDUSARI
7	**1**	**1**	2.03		**Administrasi Barang Milik Daerah pada Perangkat Daerah**	Persentase Pengadaan Barang Milik Daerah yang diselesaikan	%		%	100 %	100 %	**2,000,000**	**500,000**	**352,000**						100 %	**3,000,000**	
7	1	1	2.03	6	Penatausahaan Barang Milik Daerah pada SKPD	Jumlah Laporan Penatausahaan Barang Milik Daerah pada SKPD				11 Laporan	13 Laporan	2,000,000	500,000	352,000	Kab. Trenggalek, Gandusari, Gandusari	Dana Transfer Umum-Dana Alokasi Umum	Memperkuat Stabilitas Polhukhankam Dan Transformasi Pelayanan Publik	Meningkatkan SDM Unggul, Inovatif dan Kolaboratif Mendukung Kemandirian Ekonomi dan Pengentasan Kemiskinan	Barang Kecamatan Gandusari	13 Laporan	3,000,000	KECAMATAN GANDUSARI
7	**1**	**1**	2.05		**Administrasi Kepegawaian Perangkat Daerah**	Persentase Administrasi Kepegawaian Perangkat Daerah yang diselesaikan	%		%	100 %	100 %	**3,000,000**	**500,000**	**261,365**						100 %	**3,000,000**	
7	1	1	2.05	3	Pendataan dan Pengolahan Administrasi Kepegawaian	Jumlah Dokumen Pendataan dan Pengolahan Administrasi Kepegawaian				10 Dokumen	38 Dokumen	3,000,000	500,000	261,365	Kab. Trenggalek, Gandusari, Gandusari	Dana Transfer Umum-Dana Alokasi Umum	Memperkuat Stabilitas Polhukhankam Dan Transformasi Pelayanan Publik	Meningkatkan SDM Unggul, Inovatif dan Kolaboratif Mendukung Kemandirian Ekonomi dan Pengentasan Kemiskinan	ASN Kecamatan Gandusari	38 Dokumen	3,000,000	KECAMATAN GANDUSARI
7	**1**	**1**	2.06		**Administrasi Umum Perangkat Daerah**	Persentase Administrasi Umum Perangkat Daerah yang diselesaikan	%		%	100 %	100 %	**83,000,000**	**55,134,200**	**52,308,360**						100 %	**85,643,220**	
7	1	1	2.06	1	Penyediaan Komponen Instalasi Listrik/Penerangan Bangunan Kantor	Jumlah Paket Komponen Instalasi Listrik/Penerangan Bangunan Kantor yang Disediakan				4 Paket	4 Paket	6,000,000	5,000,000	5,000,000	Kab. Trenggalek, Gandusari, Gandusari	Dana Transfer Umum-Dana Alokasi Umum	Memperkuat Stabilitas Polhukhankam Dan Transformasi Pelayanan Publik	Meningkatkan SDM Unggul, Inovatif dan Kolaboratif Mendukung Kemandirian Ekonomi dan Pengentasan Kemiskinan	Administrasi Kecamatan Gandusari	4 Paket	6,997,220	KECAMATAN GANDUSARI
7	1	1	2.06	2	Penyediaan Peralatan dan Perlengkapan Kantor	Jumlah Paket Peralatan dan Perlengkapan Kantor yang Disediakan				2 Paket	2 Paket	10,000,000	9,000,000	6,915,500	Kab. Trenggalek, Gandusari, Gandusari	Dana Transfer Umum-Dana Alokasi Umum	Memperkuat Stabilitas Polhukhankam Dan Transformasi Pelayanan Publik	Meningkatkan SDM Unggul, Inovatif dan Kolaboratif Mendukung Kemandirian Ekonomi dan Pengentasan Kemiskinan	Administrasi Kecamatan Gandusari	2 Paket	14,000,000	KECAMATAN GANDUSARI

Kode					Urusan/ Bidang Urusan/ Program/ Kegiatan/ Sub Kegiatan	Indikator Program/ Kegiatan/ Sub Kegiatan	Target Akhir Periode RPJMD	Realisasi Capaian RKPD Tahun 2021	Prakiraan Capaian Target RKPD Tahun 2022	Capaian Kinerja dan Kerangka Pendanaan									Kelompok Sasaran	Prakiraan Maju Rencana Tahun 2024		Perangkat Daerah Penanggung Jawab
										Target 2023		Pagu Indikatif			Lokasi	Sumber Dana	Prioritas			Target	Pagu Indikatif	
										Semula	Menjadi	RKPD 2023	APBD 2023	RKPD 2023 Perubahan			Nasional	Daerah				
7	1	1	2.06	4	Penyediaan Bahan Logistik Kantor	Jumlah Paket Bahan Logistik Kantor yang Disediakan				4 Paket	4 Paket	10,000,000	3,000,000	3,000,000	Kab. Trenggalek, Gandusari, Gandusari	Dana Transfer Umum-Dana Alokasi Umum	Memperkuat Stabilitas Polhukhankam Dan Transformasi Pelayanan Publik	Meningkatkan SDM Unggul, Inovatif dan Kolaboratif Mendukung Kemandirian Ekonomi dan Pengentasan Kemiskinan	Administrasi Kecamatan Gandusari	4 Paket	10,000,000	KECAMATAN GANDUSARI
7	1	1	2.06	5	Penyediaan Barang Cetakan dan Penggandaan	Jumlah Paket Barang Cetakan dan Penggandaan yang Disediakan				4 Paket	4 Paket	10,000,000	6,134,200	6,134,200	Kab. Trenggalek, Gandusari, Gandusari	Dana Transfer Umum-Dana Alokasi Umum	Memperkuat Stabilitas Polhukhankam Dan Transformasi Pelayanan Publik	Meningkatkan SDM Unggul, Inovatif dan Kolaboratif Mendukung Kemandirian Ekonomi dan Pengentasan Kemiskinan	Administrasi Kecamatan Gandusari	4 Paket	7,620,000	KECAMATAN GANDUSARI
7	1	1	2.06	7	Penyediaan Bahan/Material	Jumlah Paket Bahan/Material yang Disediakan				4 Paket	4 Paket	23,000,000	18,000,000	18,000,000	Kab. Trenggalek, Gandusari, Gandusari	Dana Transfer Umum-Dana Alokasi Umum	Memperkuat Stabilitas Polhukhankam Dan Transformasi Pelayanan Publik	Meningkatkan SDM Unggul, Inovatif dan Kolaboratif Mendukung Kemandirian Ekonomi dan Pengentasan Kemiskinan	Administrasi Kecamatan Gandusari	4 Paket	23,026,000	KECAMATAN GANDUSARI
7	1	1	2.06	9	Penyelenggaraan Rapat Koordinasi dan Konsultasi SKPD	Jumlah Laporan Penyelenggaraan Rapat Koordinasi dan Konsultasi SKPD				4 Laporan	10 Laporan	24,000,000	14,000,000	13,258,660	Kab. Trenggalek, Gandusari, Gandusari	Dana Transfer Umum-Dana Alokasi Umum	Memperkuat Stabilitas Polhukhankam Dan Transformasi Pelayanan Publik	Meningkatkan SDM Unggul, Inovatif dan Kolaboratif Mendukung Kemandirian Ekonomi dan Pengentasan Kemiskinan	Administrasi Kecamatan Gandusari	10 Laporan	24,000,000	KECAMATAN GANDUSARI
7	**1**	**1**	2.07		**Pengadaan Barang Milik Daerah Penunjang Urusan Pemerintah Daerah**	Persentase Pengadaan Barang Milik daerah yang diselesaikan	%		%	100 %	100 %	**9,000,000**	**5,750,000**	**5,450,000**						100 %	**14,079,944**	
7	1	1	2.07	5	Pengadaan Mebel	Jumlah Paket Mebel yang Disediakan				3 Unit	1 Unit	4,000,000	750,000	0	Kab. Trenggalek, Gandusari, Gandusari	Dana Transfer Umum-Dana Alokasi Umum	Memperkuat Stabilitas Polhukhankam Dan Transformasi Pelayanan Publik	Meningkatkan SDM Unggul, Inovatif dan Kolaboratif Mendukung Kemandirian Ekonomi dan Pengentasan Kemiskinan	Aset Kecamatan Gandusari	1 Unit	4,079,944	KECAMATAN GANDUSARI
7	1	1	2.07	6	Pengadaan Peralatan dan Mesin Lainnya	Jumlah Unit Peralatan dan Mesin Lainnya yang Disediakan				5 Unit	1 Unit	5,000,000	5,000,000	5,450,000	Kab. Trenggalek, Gandusari, Gandusari	Dana Transfer Umum-Dana Alokasi Umum	Memperkuat Stabilitas Polhukhankam Dan Transformasi Pelayanan Publik	Meningkatkan SDM Unggul, Inovatif dan Kolaboratif Mendukung Kemandirian Ekonomi dan Pengentasan Kemiskinan	Aset Kecamatan Gandusari	1 Unit	10,000,000	KECAMATAN GANDUSARI
7	**1**	**1**	2.08		**Penyediaan Jasa Penunjang Urusan Pemerintahan Daerah**	Persentase Jasa Penunjang Urusan Pemerintahan Daerah yang diselesaikan	%		%	100 %	100 %	**60,526,000**	**51,526,000**	**48,513,000**						100 %	**55,781,200**	

Kode					Urusan/ Bidang Urusan/ Program/ Kegiatan/ Sub Kegiatan	Indikator Program/ Kegiatan/ Sub Kegiatan	Target Akhir Periode RPJMD	Realisasi Capaian RKPD Tahun 2021	Prakiraan Capaian Target RKPD Tahun 2022	Capaian Kinerja dan Kerangka Pendanaan									Kelompok Sasaran	Prakiraan Maju Rencana Tahun 2024		Perangkat Daerah Penanggung Jawab
										Target 2023		Pagu Indikatif			Lokasi	Sumber Dana	Prioritas			Target	Pagu Indikatif	
										Semula	Menjadi	RKPD 2023	APBD 2023	RKPD 2023 Perubahan			Nasional	Daerah				
7	1	1	2.08	2	Penyediaan Jasa Komunikasi, Sumber Daya Air dan Listrik	Jumlah Laporan Penyediaan Jasa Komunikasi, Sumber Daya Air dan Listrik yang Disediakan				12 Laporan	36 Laporan	24,286,000	20,286,000	17,051,000	Kab. Trenggalek, Gandusari, Gandusari	Dana Transfer Umum-Dana Alokasi Umum	Memperkuat Stabilitas Polhukhankam Dan Transformasi Pelayanan Publik	Meningkatkan SDM Unggul, Inovatif dan Kolaboratif Mendukung Kemandirian Ekonomi dan Pengentasan Kemiskinan	Kantor Kecamatan gandusari	36 Laporan	21,781,200	KECAMATAN GANDUSARI
7	1	1	2.08	3	Penyediaan Jasa Peralatan dan Perlengkapan Kantor	Jumlah Laporan Penyediaan Jasa Peralatan dan Perlengkapan Kantor yang Disediakan				12 Laporan	1 Laporan	10,000,000	5,000,000	822,000	Kab. Trenggalek, Gandusari, Gandusari	Dana Transfer Umum-Dana Alokasi Umum	Memperkuat Stabilitas Polhukhankam Dan Transformasi Pelayanan Publik	Meningkatkan SDM Unggul, Inovatif dan Kolaboratif Mendukung Kemandirian Ekonomi dan Pengentasan Kemiskinan	Kantor Kecamatan gandusari	1 Laporan	10,000,000	KECAMATAN GANDUSARI
7	1	1	2.08	4	Penyediaan Jasa Pelayanan Umum Kantor	Jumlah Laporan Penyediaan Jasa Pelayanan Umum Kantor yang Disediakan				12 Laporan	13 Laporan	26,240,000	26,240,000	30,640,000	Kab. Trenggalek, Gandusari, Gandusari	Dana Transfer Umum-Dana Alokasi Umum	Memperkuat Stabilitas Polhukhankam Dan Transformasi Pelayanan Publik	Meningkatkan SDM Unggul, Inovatif dan Kolaboratif Mendukung Kemandirian Ekonomi dan Pengentasan Kemiskinan	Kantor Kecamatan gandusari	13 Laporan	24,000,000	KECAMATAN GANDUSARI
7	**1**	**1**	2.09		**Pemeliharaan Barang Milik Daerah Penunjang Urusan Pemerintahan Daerah**	Persentase BMD Penunjang Urusan Pemerintahan Daerah yang dipelihara	%		%	100 %	100 %	**51,000,000**	**29,000,000**	**41,080,916**						100 %	**35,500,000**	
7	1	1	2.09	2	Penyediaan Jasa Pemeliharaan, Biaya Pemeliharaan, Pajak dan Perizinan Kendaraan Dinas Operasional atau Lapangan	Jumlah Kendaraan Dinas Operasional atau Lapangan yang Dipelihara dan dibayarkan Pajak dan Perizinannya				10 Unit	10 Unit	25,000,000	19,000,000	32,325,616	Kab. Trenggalek, Gandusari, Gandusari	Dana Transfer Umum-Dana Alokasi Umum	Memperkuat Stabilitas Polhukhankam Dan Transformasi Pelayanan Publik	Meningkatkan SDM Unggul, Inovatif dan Kolaboratif Mendukung Kemandirian Ekonomi dan Pengentasan Kemiskinan	aset kecamatan gandusari	10 Unit	20,000,000	KECAMATAN GANDUSARI
7	1	1	2.09	6	Pemeliharaan Peralatan dan Mesin Lainnya	Jumlah Peralatan dan Mesin Lainnya yang Dipelihara				10 Unit	10 Unit	5,000,000	5,000,000	3,755,300	Kab. Trenggalek, Gandusari, Gandusari	Dana Transfer Umum-Dana Alokasi Umum	Memperkuat Stabilitas Polhukhankam Dan Transformasi Pelayanan Publik	Meningkatkan SDM Unggul, Inovatif dan Kolaboratif Mendukung Kemandirian Ekonomi dan Pengentasan Kemiskinan	aset kecamatan gandusari	10 Unit	3,500,000	KECAMATAN GANDUSARI
7	1	1	2.09	9	Pemeliharaan/Rehabilitasi Gedung Kantor dan Bangunan Lainnya	Jumlah Gedung Kantor dan Bangunan Lainnya yang Dipelihara/Direhabilitasi				2 Unit	2 Unit	21,000,000	5,000,000	5,000,000	Kab. Trenggalek, Gandusari, Gandusari	Dana Transfer Umum-Dana Alokasi Umum	Memperkuat Stabilitas Polhukhankam Dan Transformasi Pelayanan Publik	Meningkatkan SDM Unggul, Inovatif dan Kolaboratif Mendukung Kemandirian Ekonomi dan Pengentasan Kemiskinan	aset kecamatan gandusari	2 Unit	12,000,000	KECAMATAN GANDUSARI
7	**1**	**2**			**PROGRAM PENYELENGGARAAN PEMERINTAHAN DAN PELAYANAN PUBLIK**	Persentase Penyelenggaraan Pemerintahan dan Pelayanan Publik yang dilaksanakan	%		%	100 %	100 %	**65,000,000**	**43,100,000**	**54,391,270**						100 %	**85,000,000**	

Kode					Urusan/ Bidang Urusan/ Program/ Kegiatan/ Sub Kegiatan	Indikator Program/ Kegiatan/ Sub Kegiatan	Target Akhir Periode RPJMD	Realisasi Capaian RKPD Tahun 2021	Prakiraan Capaian Target RKPD Tahun 2022	Capaian Kinerja dan Kerangka Pendanaan								Kelompok Sasaran	Prakiraan Maju Rencana Tahun 2024		Perangkat Daerah Penanggung Jawab
										Target 2023		Pagu Indikatif			Lokasi	Sumber Dana	Prioritas			Target	Pagu Indikatif	
										Semula	Menjadi	RKPD 2023	APBD 2023	RKPD 2023 Perubahan			Nasional	Daerah				
7	**1**	**2**	2.01		**Koordinasi Penyelenggaraan Kegiatan Pemerintahan di Tingkat Kecamatan**	Jumlah laporan Koordinasi Penyelenggaraan Kegiatan Pemerintahan di Tingkat Kecamatan yang	dokumen		dokumen	3 dokumen	3 dokumen	**25,000,000**	**19,000,000**	**19,000,000**						3 dokumen	**30,000,000**	
7	1	2	2.01	1	Koordinasi/Sinergi Perencanaan dan Pelaksanaan Kegiatan Pemerintahan dengan Perangkat Daerah dan Instansi Vertikal Terkait	Jumlah Laporan Koordinasi/Sinergi Perencanaan dan Pelaksanaan Kegiatan Pemerintahan dengan Perangkat Daerah dan Instansi Vertikal Terkait				3 Laporan	2 Laporan	25,000,000	19,000,000	19,000,000	Kab. Trenggalek, Gandusari, Gandusari	Dana Transfer Umum-Dana Alokasi Umum	Memperkuat Stabilitas Polhukhankam Dan Transformasi Pelayanan Publik	Meningkatkan SDM Unggul, Inovatif dan Kolaboratif Mendukung Kemandirian Ekonomi dan Pengentasan Kemiskinan	Desa se Kecamatan Gandusari	2 Laporan	30,000,000	KECAMATAN GANDUSARI
7	**1**	**2**	2.04		**Pelaksanaan Urusan Pemerintahan yang Dilimpahkan kepada Camat**	Jumlah Dokumen Laporan Hasil Pelaksanaan Urusan Pemerintahan yang Dilimpahkan kepada Camat yang disusun	dokumen		dokumen	11 dokumen	11 dokumen	**40,000,000**	**24,100,000**	**35,391,270**						11 dokumen	**55,000,000**	
7	1	2	2.04	1	Pelaksanaan Urusan Pemerintahan yang Terkait dengan Pelayanan Perizinan Non Usaha	Jumlah Dokumen Non Perizinan Usaha yang Dilaksanakan				12 Dokumen	12 Dokumen	10,000,000	5,100,000	2,886,350	Kab. Trenggalek, Gandusari, Gandusari	Dana Transfer Umum-Dana Alokasi Umum	Memperkuat Stabilitas Polhukhankam Dan Transformasi Pelayanan Publik	Meningkatkan SDM Unggul, Inovatif dan Kolaboratif Mendukung Kemandirian Ekonomi dan Pengentasan Kemiskinan	Masyarakat Kecamatan Gandusari	12 Dokumen	10,000,000	KECAMATAN GANDUSARI
7	1	2	2.04	3	Pelaksanaan Urusan Pemerintahan yang Terkait dengan Kewenangan Lain yang Dilimpahkan	Jumlah Laporan Pelaksanaan Kewenangan Lain yang Dilimpahkan				12 Laporan	12 Laporan	30,000,000	19,000,000	32,504,920	Kab. Trenggalek, Gandusari, Gandusari	Dana Transfer Umum-Dana Alokasi Umum	Memperkuat Stabilitas Polhukhankam Dan Transformasi Pelayanan Publik	Meningkatkan SDM Unggul, Inovatif dan Kolaboratif Mendukung Kemandirian Ekonomi dan Pengentasan Kemiskinan	Masyarakat Kecamatan Gandusari	12 Laporan	45,000,000	KECAMATAN GANDUSARI
7	**1**	**3**			**PROGRAM PEMBERDAYAAN MASYARAKAT DESA DAN KELURAHAN**	Persentase capaian kegiatan pemberdayaan masyarakat desa dan kelurahan yang dilaksanakan	%		%	100 %	100 %	**10,000,000**	**6,000,000**	**8,608,511**						100 %	**10,000,000**	
7	**1**	**3**	2.01		**Koordinasi Kegiatan Pemberdayaan Desa**	Jumlah Laporan Peningkatan Efektifitas Kegiatan Pemberdayaan masyakat di wilayah kecamatan	laporan		laporan	2 laporan	2 laporan	**10,000,000**	**6,000,000**	**8,608,511**						2 laporan	**10,000,000**	
7	1	3	2.01	3	Peningkatan Efektifitas Kegiatan Pemberdayaan Masyarakat di Wilayah Kecamatan	Jumlah Laporan Peningkatan Efektivitas Kegiatan Pemberdayaan Masyarakat di Wilayah Kecamatan				2 Laporan	2 Laporan	10,000,000	6,000,000	8,608,511	Kab. Trenggalek, Gandusari, Gandusari	Dana Transfer Umum-Dana Alokasi Umum	Memperkuat Stabilitas Polhukhankam Dan Transformasi Pelayanan Publik	Meningkatkan SDM Unggul, Inovatif dan Kolaboratif Mendukung Kemandirian Ekonomi dan Pengentasan Kemiskinan	Masyakat Kec. Gandusari	2 Laporan	10,000,000	KECAMATAN GANDUSARI
7	**1**	**4**			**PROGRAM KOORDINASI KETENTRAMAN DAN**	Persentase Konflik yang ditindaklanjuti	%		%	100 %	100 %	**13,000,000**	**11,000,000**	**13,475,000**						100 %	**25,000,000**	
7	**1**	**4**	2.01		**Koordinasi Upaya Penyelenggaraan Ketenteraman dan Ketertiban Umum**	Jumlah Laporan Hasil Koordinasi Upaya Penyelenggaraan Ketentraman dan Ketertiban Umum yang disusun	dokumen		dokumen	11 dokumen	11 dokumen	**13,000,000**	**11,000,000**	**13,475,000**						11 dokumen	**25,000,000**	

Kode					Urusan/ Bidang Urusan/ Program/ Kegiatan/ Sub Kegiatan	Indikator Program/ Kegiatan/ Sub Kegiatan	Target Akhir Periode RPJMD	Realisasi Capaian RKPD Tahun 2021	Prakiraan Capaian Target RKPD Tahun 2022	Capaian Kinerja dan Kerangka Pendanaan									Kelompok Sasaran	Prakiraan Maju Rencana Tahun 2024		Perangkat Daerah Penanggung Jawab
										Target 2023		Pagu Indikatif			Lokasi	Sumber Dana	Prioritas			Target	Pagu Indikatif	
										Semula	Menjadi	RKPD 2023	APBD 2023	RKPD 2023 Perubahan			Nasional	Daerah				
7	1	4	2.01	1	Sinergitas dengan Kepolisian Negara Republik Indonesia, Tentara Nasional Indonesia dan Instansi Vertikal di Wilayah Kecamatan	Jumlah Laporan Hasil Sinergitas dengan Kepolisian Negara Republik Indonesia, Tentara Nasional Indonesia dan Instansi Vertikal di Wilayah Kecamatan				2 Laporan	12 Laporan	10,000,000	8,000,000	10,475,000	Kab. Trenggalek, Gandusari, Gandusari	Dana Transfer Umum-Dana Alokasi Umum	Memperkuat Stabilitas Polhukhankam Dan Transformasi Pelayanan Publik	Meningkatkan SDM Unggul, Inovatif dan Kolaboratif Mendukung Kemandirian Ekonomi dan Pengentasan Kemiskinan	Masyarakat Kecamatan Gandusari	12 Laporan	22,000,000	KECAMATAN GANDUSARI
7	1	4	2.01	2	Harmonisasi Hubungan dengan Tokoh Agama dan Tokoh Masyarakat	Jumlah Laporan Pelaksanaan Harmonisasi Hubungan dengan Tokoh Agama dan Tokoh Masyarakat				1 Laporan	6 Laporan	3,000,000	3,000,000	3,000,000	Kab. Trenggalek, Gandusari, Gandusari	Dana Transfer Umum-Dana Alokasi Umum	Memperkuat Stabilitas Polhukhankam Dan Transformasi Pelayanan Publik	Meningkatkan SDM Unggul, Inovatif dan Kolaboratif Mendukung Kemandirian Ekonomi dan Pengentasan Kemiskinan	Masyarakat Kecamatan Gandusari	6 Laporan	3,000,000	KECAMATAN GANDUSARI
7	**1**	**6**			**PROGRAM PEMBINAAN DAN PENGAWASAN PEMERINTAHAN DESA**	Persentase dokumen/laporan perencanaan, penganggaran dan pelaporan desa yang disusun dengan benar dan tepat waktu	%		%	100 %	100 %	**15,000,000**	**12,000,000**	**13,845,778**						100 %	**16,500,000**	
7	**1**	**6**	2.01		**Fasilitasi, Rekomendasi dan Koordinasi Pembinaan dan Pengawasan Pemerintahan Desa**	Jumlah laporan hasil Fasilitasi, Rekomendasi dan Koordinasi Pembinaan dan Pengawasan Pemerintahan Desa yang	dokumen		dokumen	11 dokumen	11 dokumen	**15,000,000**	**12,000,000**	**13,845,778**						11 dokumen	**16,500,000**	
7	1	6	2.01	2	Fasilitasi Administrasi Tata Pemerintahan Desa	Jumlah Dokumen yang Difasilitasi dalam rangka Administrasi Tata Pemerintahan Desa				6 Dokumen	12 Dokumen	10,000,000	7,000,000	10,203,175	Kab. Trenggalek, Gandusari, Gandusari	Dana Transfer Umum-Dana Alokasi Umum	Memperkuat Stabilitas Polhukhankam Dan Transformasi Pelayanan Publik	Meningkatkan SDM Unggul, Inovatif dan Kolaboratif Mendukung Kemandirian Ekonomi dan Pengentasan Kemiskinan	Pemerintahan Desa se Kecamatan Gandusari	12 Dokumen	11,000,000	KECAMATAN GANDUSARI
7	1	6	2.01	3	Fasilitasi Pengelolaan Keuangan Desa dan Pendayagunaan Aset Desa	Jumlah Dokumen yang Difasilitasi dalam rangka Pengelolaan Keuangan Desa dan Pendayagunaan Aset Desa				5 Dokumen	12 Dokumen	5,000,000	5,000,000	3,642,603	Kab. Trenggalek, Gandusari, Gandusari	Dana Transfer Umum-Dana Alokasi Umum	Memperkuat Stabilitas Polhukhankam Dan Transformasi Pelayanan Publik	Meningkatkan SDM Unggul, Inovatif dan Kolaboratif Mendukung Kemandirian Ekonomi dan Pengentasan Kemiskinan	Pemerintahan Desa se Kecamatan Gandusari	12 Dokumen	5,500,000	KECAMATAN GANDUSARI
									TOTAL			**2,291,046,643**	**2,144,761,255**	**2,104,146,834**							**2,403,910,500**	

Penetapan Perubahan Rencana Kerja Pemerintah Daerah (RKPD)
Kabupaten Trenggalek
Tahun 2023

Kode					Urusan/ Bidang Urusan/ Program/ Kegiatan/ Sub Kegiatan	Indikator Program/ Kegiatan/ Sub Kegiatan	Target Akhir Periode RPJMD	Realisasi Capaian RKPD Tahun 2021	Prakiraan Capaian Target RKPD Tahun 2022	Capaian Kinerja dan Kerangka Pendanaan									Kelompok Sasaran	Prakiraan Maju Rencana Tahun 2024		Perangkat Daerah Penanggung Jawab
										Target 2023		Pagu Indikatif			Lokasi	Sumber Dana	Prioritas			Target	Pagu Indikatif	
										Semula	Menjadi	RKPD 2023	APBD 2023	RKPD 2023 Perubahan			Nasional	Daerah				
7					**UNSUR KEWILAYAHAN**																	
7	**1**				**KECAMATAN**							**2,557,129,951**	**2,298,852,250**	**2,237,121,968**							**2,787,004,000**	
7	**1**	**1**			**PROGRAM PENUNJANG URUSAN PEMERINTAHAN DAERAH KABUPATEN/KOTA**	Cakupan pelayanan jasa administrasi perkantoran yang difasilitasi	%		%	100 %	100 %	**2,391,589,951**	**2,182,974,250**	**2,122,733,750**						100 %	**2,604,863,000**	
						Persentase Ketersediaan Dokumen Perencanaan, Penganggaran, dan Evaluasi Kinerja Perangkat Daerah	%		%	100 %	100 %									100 %		
						Persentase nilai aset dalam kondisi baik	%		%	100 %	100 %									100 %		
7	**1**	**1**	2.01		**Perencanaan, Penganggaran, dan Evaluasi Kinerja Perangkat Daerah**	Jumlah Dokumen Perencanaan, Penganggaran, dan Evaluasi Kinerja Perangkat Daerah yang	dokumen		dokumen	20 dokumen	20 dokumen	**25,200,000**	**16,000,000**	**15,000,000**						20 dokumen	**26,200,000**	
7	1	1	2.01	1	Penyusunan Dokumen Perencanaan Perangkat Daerah	Jumlah Dokumen Perencanaan Perangkat Daerah				8 Dokumen	8 Dokumen	12,200,000	8,000,000	8,000,000	Kab. Trenggalek, Bendungan, Semua Kelurahan	Dana Transfer Umum-Dana Alokasi Umum	Memperkuat Stabilitas Polhukhankam Dan Transformasi Pelayanan Publik	Meningkatkan SDM Unggul, Inovatif dan Kolaboratif Mendukung Kemandirian Ekonomi dan Pengentasan Kemiskinan	Aparatur Kecamatan Bendungan	8 Dokumen	14,200,000	KECAMATAN BENDUNGAN
7	1	1	2.01	6	Koordinasi dan Penyusunan Laporan Capaian Kinerja dan Ikhtisar Realisasi Kinerja SKPD	Jumlah Laporan Capaian Kinerja dan Ikhtisar Realisasi Kinerja SKPD dan Laporan Hasil Koordinasi Penyusunan Laporan Capaian Kinerja dan Ikhtisar Realisasi Kinerja SKPD				12 Laporan	12 Laporan	13,000,000	8,000,000	7,000,000	Kab. Trenggalek, Bendungan, Semua Kelurahan	Dana Transfer Umum-Dana Alokasi Umum	Memperkuat Stabilitas Polhukhankam Dan Transformasi Pelayanan Publik	Meningkatkan SDM Unggul, Inovatif dan Kolaboratif Mendukung Kemandirian Ekonomi dan Pengentasan Kemiskinan	Aparatur Kecamatan Bendungan	12 Laporan	12,000,000	KECAMATAN BENDUNGAN
7	**1**	**1**	2.02		**Administrasi Keuangan Perangkat Daerah**	Persentase Administrasi Keuangan Perangkat Daerah yang diselesaikan	%		%	100 %	100 %	**2,244,389,951**	**2,092,293,480**	**1,975,763,198**						100 %	**2,401,501,000**	
7	1	1	2.02	1	Penyediaan Gaji dan Tunjangan ASN	Jumlah Orang yang Menerima Gaji dan Tunjangan ASN				19 Orang/bulan	19 Orang/bulan	2,190,045,951	2,041,893,480	1,925,163,198	Kab. Trenggalek, Bendungan, Semua Kelurahan	Dana Transfer Umum-Dana Alokasi Umum	Memperkuat Stabilitas Polhukhankam Dan Transformasi Pelayanan Publik	Meningkatkan SDM Unggul, Inovatif dan Kolaboratif Mendukung Kemandirian Ekonomi dan Pengentasan Kemiskinan	Penatausahaan Administrasi Keuangan Kecamatan Bendungan	19 Orang/bulan	2,348,074,830	KECAMATAN BENDUNGAN
7	1	1	2.02	2	Penyediaan Administrasi Pelaksanaan Tugas ASN	Jumlah Dokumen Hasil Penyediaan Administrasi Pelaksanaan Tugas ASN				37 Dokumen	37 Dokumen	52,344,000	50,000,000	50,600,000	Kab. Trenggalek, Bendungan, Semua Kelurahan	Dana Transfer Umum-Dana Alokasi Umum	Memperkuat Stabilitas Polhukhankam Dan Transformasi Pelayanan Publik	Meningkatkan SDM Unggul, Inovatif dan Kolaboratif Mendukung Kemandirian Ekonomi dan Pengentasan Kemiskinan	Penatausahaan Administrasi Keuangan Kecamatan Bendungan	37 Dokumen	48,426,170	KECAMATAN BENDUNGAN

Kode					Urusan/ Bidang Urusan/ Program/ Kegiatan/ Sub Kegiatan	Indikator Program/ Kegiatan/ Sub Kegiatan	Target Akhir Periode RPJMD	Realisasi Capaian RKPD Tahun 2021	Prakiraan Capaian Target RKPD Tahun 2022	Capaian Kinerja dan Kerangka Pendanaan									Kelompok Sasaran	Prakiraan Maju Rencana Tahun 2024		Perangkat Daerah Penanggung Jawab
										Target 2023		Pagu Indikatif			Lokasi	Sumber Dana	Prioritas			Target	Pagu Indikatif	
										Semula	Menjadi	RKPD 2023	APBD 2023	RKPD 2023 Perubahan			Nasional	Daerah				
7	1	1	2.02	3	Pelaksanaan Penatausahaan dan Pengujian/Verifikasi Keuangan SKPD	Jumlah Dokumen Penatausahaan dan Pengujian/Verifikasi Keuangan SKPD				15 Dokumen	15 Dokumen	1,000,000	200,000	0	Kab. Trenggalek, Bendungan, Semua Kelurahan	Dana Transfer Umum-Dana Alokasi Umum	Memperkuat Stabilitas Polhukhankam Dan Transformasi Pelayanan Publik	Meningkatkan SDM Unggul, Inovatif dan Kolaboratif Mendukung Kemandirian Ekonomi dan Pengentasan Kemiskinan	Penatausahaan Administrasi Keuangan Kecamatan Bendungan	15 Dokumen	2,500,000	KECAMATAN BENDUNGAN
7	1	1	2.02	7	Koordinasi dan Penyusunan Laporan Keuangan Bulanan/ Triwulanan/ Semesteran SKPD	Jumlah Laporan Keuangan Bulanan/ Triwulanan/ Semesteran SKPD dan Laporan Koordinasi Penyusunan Laporan Keuangan Bulanan/Triwulanan/Semesteran SKPD				8 Laporan	8 Laporan	1,000,000	200,000	0	Kab. Trenggalek, Bendungan, Semua Kelurahan	Dana Transfer Umum-Dana Alokasi Umum	Memperkuat Stabilitas Polhukhankam Dan Transformasi Pelayanan Publik	Meningkatkan SDM Unggul, Inovatif dan Kolaboratif Mendukung Kemandirian Ekonomi dan Pengentasan Kemiskinan	Penatausahaan Administrasi Keuangan Kecamatan Bendungan	8 Laporan	2,500,000	KECAMATAN BENDUNGAN
7	**1**	**1**	2.03		**Administrasi Barang Milik Daerah pada Perangkat Daerah**	Persentase Administrasi Barang Milik Daerah pada perangkat daerah yang diselesaikan	%		%	100 %	100 %	**1,000,000**	**200,000**	**0**						100 %	**2,500,000**	
7	1	1	2.03	6	Penatausahaan Barang Milik Daerah pada SKPD	Jumlah Laporan Penatausahaan Barang Milik Daerah pada SKPD				3 Laporan	3 Laporan	1,000,000	200,000	0	Kab. Trenggalek, Bendungan, Semua Kelurahan	Dana Transfer Umum-Dana Alokasi Umum	Memperkuat Stabilitas Polhukhankam Dan Transformasi Pelayanan Publik	Meningkatkan SDM Unggul, Inovatif dan Kolaboratif Mendukung Kemandirian Ekonomi dan Pengentasan Kemiskinan	Penatausahaan Barang Milik Daerah Kecamatan Bendungan	3 Laporan	2,500,000	KECAMATAN BENDUNGAN
7	**1**	**1**	2.05		**Administrasi Kepegawaian Perangkat Daerah**	Persentase Administrasi Kepegawaian Perangkat Daerah yang diselesaikan	%		%	100 %	100 %	**1,000,000**	**200,000**	**0**						100 %	**2,500,000**	
7	1	1	2.05	3	Pendataan dan Pengolahan Administrasi Kepegawaian	Jumlah Dokumen Pendataan dan Pengolahan Administrasi Kepegawaian				24 Dokumen	24 Dokumen	1,000,000	200,000	0	Kab. Trenggalek, Bendungan, Semua Kelurahan	Dana Transfer Umum-Dana Alokasi Umum	Memperkuat Stabilitas Polhukhankam Dan Transformasi Pelayanan Publik	Meningkatkan SDM Unggul, Inovatif dan Kolaboratif Mendukung Kemandirian Ekonomi dan Pengentasan Kemiskinan	Penatausahaan Administrasi Kepegawaian Kecamatan Bendungan	24 Dokumen	2,500,000	KECAMATAN BENDUNGAN
7	**1**	**1**	2.06		**Administrasi Umum Perangkat Daerah**	Persentase Administrasi Umum Perangkat Daerah yang diselesaikan	%		%	100 %	100 %	**45,000,000**	**34,000,000**	**60,850,000**						100 %	**73,000,000**	
7	1	1	2.06	2	Penyediaan Peralatan dan Perlengkapan Kantor	Jumlah Paket Peralatan dan Perlengkapan Kantor yang Disediakan				3 Paket	3 Paket	35,000,000	28,000,000	31,650,000	Kab. Trenggalek, Bendungan, Semua Kelurahan	Dana Transfer Umum-Dana Alokasi Umum	Memperkuat Stabilitas Polhukhankam Dan Transformasi Pelayanan Publik	Meningkatkan SDM Unggul, Inovatif dan Kolaboratif Mendukung Kemandirian Ekonomi dan Pengentasan Kemiskinan	Ketersediaan administrasi umum Kecamatan Bendungan	3 Paket	49,000,000	KECAMATAN BENDUNGAN
7	1	1	2.06	9	Penyelenggaraan Rapat Koordinasi dan Konsultasi SKPD	Jumlah Laporan Penyelenggaraan Rapat Koordinasi dan Konsultasi SKPD				12 Laporan	12 Laporan	10,000,000	6,000,000	29,200,000	Kab. Trenggalek, Bendungan, Semua Kelurahan	Dana Transfer Umum-Dana Alokasi Umum	Memperkuat Stabilitas Polhukhankam Dan Transformasi Pelayanan Publik	Meningkatkan SDM Unggul, Inovatif dan Kolaboratif Mendukung Kemandirian Ekonomi dan Pengentasan Kemiskinan	Ketersediaan administrasi umum Kecamatan Bendungan	12 Laporan	24,000,000	KECAMATAN BENDUNGAN

Kode					Urusan/ Bidang Urusan/ Program/ Kegiatan/ Sub Kegiatan	Indikator Program/ Kegiatan/ Sub Kegiatan	Target Akhir Periode RPJMD	Realisasi Capaian RKPD Tahun 2021	Prakiraan Capaian Target RKPD Tahun 2022	Capaian Kinerja dan Kerangka Pendanaan									Kelompok Sasaran	Prakiraan Maju Rencana Tahun 2024		Perangkat Daerah Penanggung Jawab
										Target 2023		Pagu Indikatif			Lokasi	Sumber Dana	Prioritas					
										Semula	Menjadi	RKPD 2023	APBD 2023	RKPD 2023 Perubahan			Nasional	Daerah		Target	Pagu Indikatif	
7	**1**	**1**	2.07		**Pengadaan Barang Milik Daerah Penunjang Urusan Pemerintah Daerah**	Persentase Pengadaan Barang Milik Daerah yang diselesaikan	%		%	100 %	100 %	**20,000,000**	**9,280,770**	**14,982,000**						100 %	**20,000,000**	
7	1	1	2.07	6	Pengadaan Peralatan dan Mesin Lainnya	Jumlah Unit Peralatan dan Mesin Lainnya yang Disediakan				3 Unit	3 Unit	20,000,000	9,280,770	14,982,000	Kab. Trenggalek, Bendungan, Semua Kelurahan	Dana Transfer Umum-Dana Alokasi Umum	Memperkuat Stabilitas Polhukhankam Dan Transformasi Pelayanan Publik	Meningkatkan SDM Unggul, Inovatif dan Kolaboratif Mendukung Kemandirian Ekonomi dan Pengentasan Kemiskinan	Aset dan inventaris kantor	3 Unit	20,000,000	KECAMATAN BENDUNGAN
7	**1**	**1**	2.08		**Penyediaan Jasa Penunjang Urusan Pemerintahan Daerah**	Persentase Jasa Penunjang Urusan Pemerintahan Daerah yang diselesaikan	%		%	100 %	100 %	**17,000,000**	**17,000,000**	**17,000,000**						100 %	**17,000,000**	
7	1	1	2.08	2	Penyediaan Jasa Komunikasi, Sumber Daya Air dan Listrik	Jumlah Laporan Penyediaan Jasa Komunikasi, Sumber Daya Air dan Listrik yang Disediakan				12 Laporan	12 Laporan	17,000,000	17,000,000	17,000,000	Kab. Trenggalek, Bendungan, Semua Kelurahan	Dana Transfer Umum-Dana Alokasi Umum	Memperkuat Stabilitas Polhukhankam Dan Transformasi Pelayanan Publik	Meningkatkan SDM Unggul, Inovatif dan Kolaboratif Mendukung Kemandirian Ekonomi dan Pengentasan Kemiskinan	Kecukupan jasa penunjang	12 Laporan	17,000,000	KECAMATAN BENDUNGAN
7	**1**	**1**	2.09		**Pemeliharaan Barang Milik Daerah Penunjang Urusan Pemerintahan Daerah**	Persentase BMD Penunjang Urusan Pemerintahan Daerah yang dipelihara	%		%	100 %	100 %	**38,000,000**	**14,000,000**	**39,138,552**						100 %	**62,162,000**	
7	1	1	2.09	2	Penyediaan Jasa Pemeliharaan, Biaya Pemeliharaan, Pajak dan Perizinan Kendaraan Dinas Operasional atau Lapangan	Jumlah Kendaraan Dinas Operasional atau Lapangan yang Dipelihara dan dibayarkan Pajak dan Perizinannya				15 Unit	15 Unit	20,000,000	8,000,000	28,690,000	Kab. Trenggalek, Bendungan, Semua Kelurahan	Dana Transfer Umum-Dana Alokasi Umum	Memperkuat Stabilitas Polhukhankam Dan Transformasi Pelayanan Publik	Meningkatkan SDM Unggul, Inovatif dan Kolaboratif Mendukung Kemandirian Ekonomi dan Pengentasan Kemiskinan	Kecukupan aset dan inventaris kantor	15 Unit	32,000,000	KECAMATAN BENDUNGAN
7	1	1	2.09	6	Pemeliharaan Peralatan dan Mesin Lainnya	Jumlah Peralatan dan Mesin Lainnya yang Dipelihara				32 unit	32 unit	5,000,000	1,000,000	1,000,000	Kab. Trenggalek, Bendungan, Semua Kelurahan	Dana Transfer Umum-Dana Alokasi Umum	Memperkuat Stabilitas Polhukhankam Dan Transformasi Pelayanan Publik	Meningkatkan SDM Unggul, Inovatif dan Kolaboratif Mendukung Kemandirian Ekonomi dan Pengentasan Kemiskinan	Kecukupan aset dan inventaris kantor	32 unit	7,000,000	KECAMATAN BENDUNGAN
7	1	1	2.09	9	Pemeliharaan/Rehabilitasi Gedung Kantor dan Bangunan Lainnya	Jumlah Gedung Kantor dan Bangunan Lainnya yang Dipelihara/Direhabilitasi				1 Unit	1 Unit	13,000,000	5,000,000	9,448,552	Kab. Trenggalek, Bendungan, Semua Kelurahan	Dana Transfer Umum-Dana Alokasi Umum	Memperkuat Stabilitas Polhukhankam Dan Transformasi Pelayanan Publik	Meningkatkan SDM Unggul, Inovatif dan Kolaboratif Mendukung Kemandirian Ekonomi dan Pengentasan Kemiskinan	Kecukupan aset dan inventaris kantor	1 Unit	23,162,000	KECAMATAN BENDUNGAN
7	**1**	**2**			**PROGRAM PENYELENGGARAAN PEMERINTAHAN DAN PELAYANAN PUBLIK**	Persentase Penyelenggaraan Pemerintahan dan Pelayanan Publik yang dilaksanakan	%		%	100 %	100 %	**75,440,000**	**60,178,000**	**67,259,840**						100 %	**85,041,000**	

Kode					Urusan/ Bidang Urusan/ Program/ Kegiatan/ Sub Kegiatan	Indikator Program/ Kegiatan/ Sub Kegiatan	Target Akhir Periode RPJMD	Realisasi Capaian RKPD Tahun 2021	Prakiraan Capaian Target RKPD Tahun 2022	Capaian Kinerja dan Kerangka Pendanaan									Kelompok Sasaran	Prakiraan Maju Rencana Tahun 2024		Perangkat Daerah Penanggung Jawab
										Target 2023		Pagu Indikatif			Lokasi	Sumber Dana	Prioritas			Target	Pagu Indikatif	
										Semula	Menjadi	RKPD 2023	APBD 2023	RKPD 2023 Perubahan			Nasional	Daerah				
7	**1**	**2**	2.01		**Koordinasi Penyelenggaraan Kegiatan Pemerintahan di**	Jumlah laporan Koordinasi Penyelenggaraan Kegiatan Pemerintahan di Tingkat Kecamatan yang	dokumen		dokumen	6 dokumen	6 dokumen	**32,800,000**	**27,000,000**	**27,000,000**						6 dokumen	**35,000,000**	
7	1	2	2.01	1	Koordinasi/Sinergi Perencanaan dan Pelaksanaan Kegiatan Pemerintahan dengan Perangkat Daerah dan Instansi Vertikal Terkait	Jumlah Laporan Koordinasi/Sinergi Perencanaan dan Pelaksanaan Kegiatan Pemerintahan dengan Perangkat Daerah dan Instansi Vertikal Terkait				12 Laporan	12 Laporan	32,800,000	27,000,000	27,000,000	Kab. Trenggalek, Bendungan, Semua Kelurahan	Dana Transfer Umum-Dana Alokasi Umum	Memperkuat Stabilitas Polhukhankam Dan Transformasi Pelayanan Publik	Meningkatkan SDM Unggul, Inovatif dan Kolaboratif Mendukung Kemandirian Ekonomi dan Pengentasan Kemiskinan	Forum Musrenbangdes	12 Laporan	35,000,000	KECAMATAN BENDUNGAN
7	**1**	**2**	2.04		**Pelaksanaan Urusan Pemerintahan yang Dilimpahkan kepada Camat**	Jumlah Dokumen Laporan Hasil Pelaksanaan Urusan Pemerintahan yang Dilimpahkan kepada Camat yang disusun	Dokumen		Dokumen	27 Dokumen	27 Dokumen	**42,640,000**	**33,178,000**	**40,259,840**						27 Dokumen	**50,041,000**	
7	1	2	2.04	1	Pelaksanaan Urusan Pemerintahan yang Terkait dengan Pelayanan Perizinan Non Usaha	Jumlah Dokumen Non Perizinan Usaha yang Dilaksanakan				15 Dokumen	15 Dokumen	10,041,000	7,000,000	4,201,840	Kab. Trenggalek, Bendungan, Semua Kelurahan	Dana Transfer Umum-Dana Alokasi Umum	Memperkuat Stabilitas Polhukhankam Dan Transformasi Pelayanan Publik	Meningkatkan SDM Unggul, Inovatif dan Kolaboratif Mendukung Kemandirian Ekonomi dan Pengentasan Kemiskinan	Masyarakat di wilayah Kecamatan Bendungan	15 Dokumen	15,041,000	KECAMATAN BENDUNGAN
7	1	2	2.04	3	Pelaksanaan Urusan Pemerintahan yang Terkait dengan Kewenangan Lain yang Dilimpahkan	Jumlah Laporan Pelaksanaan Kewenangan Lain yang Dilimpahkan				12 Laporan	12 Laporan	32,599,000	26,178,000	36,058,000	Kab. Trenggalek, Bendungan, Semua Kelurahan	Dana Transfer Umum-Dana Alokasi Umum	Memperkuat Stabilitas Polhukhankam Dan Transformasi Pelayanan Publik	Meningkatkan SDM Unggul, Inovatif dan Kolaboratif Mendukung Kemandirian Ekonomi dan Pengentasan Kemiskinan	Masyarakat di wilayah Kecamatan Bendungan	12 Laporan	35,000,000	KECAMATAN BENDUNGAN
7	**1**	**3**			**PROGRAM PEMBERDAYAAN MASYARAKAT DESA DAN KELURAHAN**	Persentase capaian kegiatan pemberdayaan masyarakat desa dan kelurahan yang dilaksanakan	%		%	100 %	100 %	**31,000,000**	**15,000,000**	**15,000,000**						100 %	**35,000,000**	
7	**1**	**3**	2.01		**Koordinasi Kegiatan Pemberdayaan Desa**	Jumlah Laporan Hasil Pemberdayaan Desa yang disusun	laporan		laporan	12 laporan	12 laporan	**31,000,000**	**15,000,000**	**15,000,000**						12 laporan	**35,000,000**	
7	1	3	2.01	3	Peningkatan Efektifitas Kegiatan Pemberdayaan Masyarakat di Wilayah Kecamatan	Jumlah Laporan Peningkatan Efektivitas Kegiatan Pemberdayaan Masyarakat di Wilayah Kecamatan				12 Laporan	12 Laporan	31,000,000	15,000,000	15,000,000	Kab. Trenggalek, Bendungan, Semua Kelurahan	Dana Transfer Umum-Dana Alokasi Umum	Memperkuat Stabilitas Polhukhankam Dan Transformasi Pelayanan Publik	Meningkatkan SDM Unggul, Inovatif dan Kolaboratif Mendukung Kemandirian Ekonomi dan Pengentasan Kemiskinan	Kelompok/Lembaga Pemberdayaan Desa	12 Laporan	35,000,000	KECAMATAN BENDUNGAN
7	**1**	**4**			**PROGRAM KOORDINASI KETENTRAMAN DAN**	Persentase Konflik yang ditindaklanjuti	%		%	100 %	100 %	**31,300,000**	**18,700,000**	**13,628,378**						100 %	**34,300,000**	
7	**1**	**4**	2.01		**Koordinasi Upaya Penyelenggaraan Ketenteraman dan Ketertiban Umum**	Jumlah Laporan Hasil Koordinasi Upaya Penyelenggaraan Ketenteraman dan Ketertiban Umum yang disusun	Dokumen		Dokumen	12 Dokumen	12 Dokumen	**31,300,000**	**18,700,000**	**13,628,378**						12 Dokumen	**34,300,000**	

Kode					Urusan/ Bidang Urusan/ Program/ Kegiatan/ Sub Kegiatan	Indikator Program/ Kegiatan/ Sub Kegiatan	Target Akhir Periode RPJMD	Realisasi Capaian RKPD Tahun 2021	Prakiraan Capaian Target RKPD Tahun 2022	Capaian Kinerja dan Kerangka Pendanaan									Kelompok Sasaran	Prakiraan Maju Rencana Tahun 2024		Perangkat Daerah Penanggung Jawab
										Target 2023		Pagu Indikatif			Lokasi	Sumber Dana	Prioritas			Target	Pagu Indikatif	
										Semula	Menjadi	RKPD 2023	APBD 2023	RKPD 2023 Perubahan			Nasional	Daerah				
7	1	4	2.01	1	Sinergitas dengan Kepolisian Negara Republik Indonesia, Tentara Nasional Indonesia dan Instansi Vertikal di Wilayah Kecamatan	Jumlah Laporan Hasil Sinergitas dengan Kepolisian Negara Republik Indonesia, Tentara Nasional Indonesia dan Instansi Vertikal di Wilayah Kecamatan				12 Laporan	12 Laporan	24,600,000	12,000,000	9,690,829	Kab. Trenggalek, Bendungan, Semua Kelurahan	Dana Transfer Umum-Dana Alokasi Umum	Memperkuat Stabilitas Polhukhankam Dan Transformasi Pelayanan Publik	Meningkatkan SDM Unggul, Inovatif dan Kolaboratif Mendukung Kemandirian Ekonomi dan Pengentasan Kemiskinan	Pokdarkum Desa	12 Laporan	27,600,000	KECAMATAN BENDUNGAN
7	1	4	2.01	2	Harmonisasi Hubungan dengan Tokoh Agama dan Tokoh Masyarakat	Jumlah Laporan Pelaksanaan Harmonisasi Hubungan dengan Tokoh Agama dan Tokoh Masyarakat				8 Laporan	8 Laporan	6,700,000	6,700,000	3,937,549	Kab. Trenggalek, Bendungan, Semua Kelurahan	Dana Transfer Umum-Dana Alokasi Umum	Memperkuat Stabilitas Polhukhankam Dan Transformasi Pelayanan Publik	Meningkatkan SDM Unggul, Inovatif dan Kolaboratif Mendukung Kemandirian Ekonomi dan Pengentasan Kemiskinan	Pokdarkum Desa	8 Laporan	6,700,000	KECAMATAN BENDUNGAN
7	**1**	**6**			**PROGRAM PEMBINAAN DAN PENGAWASAN PEMERINTAHAN DESA**	Persentase dokumen/laporan perencanaan, penganggaran dan pelaporan desa yang disusun dengan benar dan tepat waktu	%		%	100 %	100 %	**27,800,000**	**22,000,000**	**18,500,000**						100 %	**27,800,000**	
7	**1**	**6**	2.01		**Fasilitasi, Rekomendasi dan Koordinasi Pembinaan dan Pengawasan Pemerintahan Desa**	Jumlah laporan hasil Fasilitasi, Rekomendasi dan Koordinasi Pembinaan dan Pengawasan Pemerintahan Desa yang	dokumen		dokumen	15 dokumen	15 dokumen	**27,800,000**	**22,000,000**	**18,500,000**						15 dokumen	**27,800,000**	
7	1	6	2.01	2	Fasilitasi Administrasi Tata Pemerintahan Desa	Jumlah Dokumen yang Difasilitasi dalam rangka Administrasi Tata Pemerintahan Desa				7 Dokumen	7 Dokumen	12,800,000	10,000,000	6,500,000	Kab. Trenggalek, Bendungan, Semua Kelurahan	Dana Transfer Umum-Dana Alokasi Umum	Memperkuat Stabilitas Polhukhankam Dan Transformasi Pelayanan Publik	Meningkatkan SDM Unggul, Inovatif dan Kolaboratif Mendukung Kemandirian Ekonomi dan Pengentasan Kemiskinan	Aparatur Pemdes	7 Dokumen	12,800,000	KECAMATAN BENDUNGAN
7	1	6	2.01	3	Fasilitasi Pengelolaan Keuangan Desa dan Pendayagunaan Aset Desa	Jumlah Dokumen yang Difasilitasi dalam rangka Pengelolaan Keuangan Desa dan Pendayagunaan Aset Desa				8 Dokumen	8 Dokumen	15,000,000	12,000,000	12,000,000	Kab. Trenggalek, Bendungan, Semua Kelurahan	Dana Transfer Umum-Dana Alokasi Umum	Memperkuat Stabilitas Polhukhankam Dan Transformasi Pelayanan Publik	Meningkatkan SDM Unggul, Inovatif dan Kolaboratif Mendukung Kemandirian Ekonomi dan Pengentasan Kemiskinan	Aparatur Pemdes	8 Dokumen	15,000,000	KECAMATAN BENDUNGAN
									TOTAL			**2,557,129,951**	**2,298,852,250**	**2,237,121,968**							**2,787,004,000**	

Penetapan Perubahan Rencana Kerja Pemerintah Daerah (RKPD)
Kabupaten Trenggalek
Tahun 2023

Kode					Urusan/ Bidang Urusan/ Program/ Kegiatan/ Sub Kegiatan	Indikator Program/ Kegiatan/ Sub Kegiatan	Target Akhir Periode RPJMD	Realisasi Capaian RKPD Tahun 2021	Prakiraan Capaian Target RKPD Tahun 2022	Capaian Kinerja dan Kerangka Pendanaan									Kelompok Sasaran	Prakiraan Maju Rencana Tahun 2024		Perangkat Daerah Penanggung Jawab
										Target 2023		Pagu Indikatif			Lokasi	Sumber Dana	Prioritas			Target	Pagu Indikatif	
										Semula	Menjadi	RKPD 2023	APBD 2023	RKPD 2023 Perubahan			Nasional	Daerah				
7					**UNSUR KEWILAYAHAN**																	
7	**1**				**KECAMATAN**							**2,786,482,524**	**2,460,952,507**	**2,607,057,914**							**2,786,482,524**	
7	**1**	**1**			**PROGRAM PENUNJANG URUSAN PEMERINTAHAN DAERAH KABUPATEN/KOTA**	Cakupan pelayanan jasa administrasi perkantoran yang difasilitasi	%		%	100 %	100 %	**2,644,034,951**	**2,388,257,520**	**2,517,865,423**						100 %	**2,644,034,951**	
						Persentase Ketersediaan Dokumen Perencanaan, Penganggaran, dan Evaluasi Kinerja Perangkat Daerah	%		%	100 %	100 %									100 %		
						Persentase nilai aset dalam kondisi baik	%		%	100 %	100 %									100 %		
7	**1**	**1**	2.01		**Perencanaan, Penganggaran, dan Evaluasi Kinerja Perangkat Daerah**	Jumlah dokumen perencanaan, pelaporan PD dan reformasi birokrasi yang tersusun	dokumen		dokumen	34 dokumen	34 dokumen	**5,000,000**	**1,173,132**	**2,636,760**						34 dokumen	**5,000,000**	
7	1	1	2.01	1	Penyusunan Dokumen Perencanaan Perangkat Daerah	Jumlah Dokumen Perencanaan Perangkat Daerah				10 dokumen	15 dokumen	3,000,000	670,725	1,386,630	Kab. Trenggalek, Karangan, Karangan	PENDAPATAN ASLI DAERAH (PAD)	Memperkuat Stabilitas Polhukhankam Dan Transformasi Pelayanan Publik	Meningkatkan SDM Unggul, Inovatif dan Kolaboratif Mendukung Kemandirian Ekonomi dan Pengentasan Kemiskinan	ASN Kecamatan Karangan	15 dokumen	3,000,000	KECAMATAN KARANGAN
7	1	1	2.01	6	Koordinasi dan Penyusunan Laporan Capaian Kinerja dan Ikhtisar Realisasi Kinerja SKPD	Jumlah Laporan Capaian Kinerja dan Ikhtisar Realisasi Kinerja SKPD dan Laporan Hasil Koordinasi Penyusunan Laporan Capaian Kinerja dan Ikhtisar Realisasi Kinerja SKPD				21 Laporan	46 Laporan	2,000,000	502,407	1,250,130	Kab. Trenggalek, Karangan, Karangan	PENDAPATAN ASLI DAERAH (PAD)	Memperkuat Stabilitas Polhukhankam Dan Transformasi Pelayanan Publik	Meningkatkan SDM Unggul, Inovatif dan Kolaboratif Mendukung Kemandirian Ekonomi dan Pengentasan Kemiskinan	ASN Kecamatan Karangan	46 Laporan	2,000,000	KECAMATAN KARANGAN
7	**1**	**1**	2.02		**Administrasi Keuangan Perangkat Daerah**	Persentase Administrasi Keuangan Perangkat Daerah yang diselesaikan	%		%	100 %	100 %	**2,457,974,169**	**2,239,295,764**	**2,325,117,975**						100 %	**2,457,974,169**	
7	1	1	2.02	1	Penyediaan Gaji dan Tunjangan ASN	Jumlah Orang yang Menerima Gaji dan Tunjangan ASN				21 Orang/bulan	21 Orang/bulan	2,368,934,169	2,152,835,768	2,244,227,075	Kab. Trenggalek, Karangan, Karangan	Dana Transfer Umum-Dana Alokasi Umum	Memperkuat Stabilitas Polhukhankam Dan Transformasi Pelayanan Publik	Meningkatkan SDM Unggul, Inovatif dan Kolaboratif Mendukung Kemandirian Ekonomi dan Pengentasan Kemiskinan	ASN Kecamatan Karangan	21 Orang/bulan	2,368,934,169	KECAMATAN KARANGAN
7	1	1	2.02	2	Penyediaan Administrasi Pelaksanaan Tugas ASN	Jumlah Dokumen Hasil Penyediaan Administrasi Pelaksanaan Tugas ASN				12 dokumen	36 dokumen	87,040,000	85,760,000	79,300,000	Kab. Trenggalek, Karangan, Karangan	Dana Transfer Umum-Dana Alokasi Umum	Memperkuat Stabilitas Polhukhankam Dan Transformasi Pelayanan Publik	Meningkatkan SDM Unggul, Inovatif dan Kolaboratif Mendukung Kemandirian Ekonomi dan Pengentasan Kemiskinan	ASN Kecamatan Karangan	36 dokumen	87,040,000	KECAMATAN KARANGAN

Kode					Urusan/ Bidang Urusan/ Program/ Kegiatan/ Sub Kegiatan	Indikator Program/ Kegiatan/ Sub Kegiatan	Target Akhir Periode RPJMD	Realisasi Capaian RKPD Tahun 2021	Prakiraan Capaian Target RKPD Tahun 2022	Capaian Kinerja dan Kerangka Pendanaan									Kelompok Sasaran	Prakiraan Maju Rencana Tahun 2024		Perangkat Daerah Penanggung Jawab
										Target 2023		Pagu Indikatif			Lokasi	Sumber Dana	Prioritas			Target	Pagu Indikatif	
										Semula	Menjadi	RKPD 2023	APBD 2023	RKPD 2023 Perubahan			Nasional	Daerah				
7	1	1	2.02	3	Pelaksanaan Penatausahaan dan Pengujian/Verifikasi Keuangan SKPD	Jumlah Dokumen Penatausahaan dan Pengujian/Verifikasi Keuangan SKPD				100 dokumen	282 dokumen	1,000,000	349,998	795,450	Kab. Trenggalek, Karangan, Karangan	Dana Transfer Umum-Dana Alokasi Umum	Memperkuat Stabilitas Polhukhankam Dan Transformasi Pelayanan Publik	Meningkatkan SDM Unggul, Inovatif dan Kolaboratif Mendukung Kemandirian Ekonomi dan Pengentasan Kemiskinan	ASN Kecamatan Karangan	282 dokumen	1,000,000	KECAMATAN KARANGAN
7	1	1	2.02	7	Koordinasi dan Penyusunan Laporan Keuangan Bulanan/ Triwulanan/ Semesteran SKPD	Jumlah Laporan Keuangan Bulanan/ Triwulanan/ Semesteran SKPD dan Laporan Koordinasi Penyusunan Laporan Keuangan Bulanan/Triwulanan/Semesteran SKPD				33 Laporan	38 Laporan	1,000,000	349,998	795,450	Kab. Trenggalek, Karangan, Karangan	Dana Transfer Umum-Dana Alokasi Umum	Memperkuat Stabilitas Polhukhankam Dan Transformasi Pelayanan Publik	Meningkatkan SDM Unggul, Inovatif dan Kolaboratif Mendukung Kemandirian Ekonomi dan Pengentasan Kemiskinan	ASN Kecamatan Karangan	38 Laporan	1,000,000	KECAMATAN KARANGAN
7	**1**	**1**	2.03		**Administrasi Barang Milik Daerah pada Perangkat Daerah**	persentase administrasi barang milik daerah pada perangkat daerah yang diselesaikan	%		%	100 %	100 %	**1,000,000**	**365,907**	**795,450**						100 %	**1,000,000**	
7	1	1	2.03	6	Penatausahaan Barang Milik Daerah pada SKPD	Jumlah Laporan Penatausahaan Barang Milik Daerah pada SKPD				11 Laporan	27 Laporan	1,000,000	365,907	795,450	Kab. Trenggalek, Karangan, Karangan	PENDAPATAN ASLI DAERAH (PAD)	Memperkuat Stabilitas Polhukhankam Dan Transformasi Pelayanan Publik	Meningkatkan SDM Unggul, Inovatif dan Kolaboratif Mendukung Kemandirian Ekonomi dan Pengentasan Kemiskinan	ASN Kecamatan Karangan	27 Laporan	1,000,000	KECAMATAN KARANGAN
7	**1**	**1**	2.05		**Administrasi Kepegawaian Perangkat Daerah**	Persentase Administrasi Kepegawaian Perangkat Daerah yang diselesaikan	%		%	100 %	100 %	**1,500,000**	**397,725**	**795,450**						100 %	**1,500,000**	
7	1	1	2.05	3	Pendataan dan Pengolahan Administrasi Kepegawaian	Jumlah Dokumen Pendataan dan Pengolahan Administrasi Kepegawaian				39 dokumen	50 dokumen	1,500,000	397,725	795,450	Kab. Trenggalek, Karangan, Karangan	PENDAPATAN ASLI DAERAH (PAD)	Memperkuat Stabilitas Polhukhankam Dan Transformasi Pelayanan Publik	Meningkatkan SDM Unggul, Inovatif dan Kolaboratif Mendukung Kemandirian Ekonomi dan Pengentasan Kemiskinan	ASN Kecamatan Karangan	50 dokumen	1,500,000	KECAMATAN KARANGAN
7	**1**	**1**	2.06		**Administrasi Umum Perangkat Daerah**	Persentase Administrasi Umum Perangkat Daerah yang diselesaikan	%		%	100 %	100 %	**77,762,522**	**50,681,775**	**62,400,742**						100 %	**77,762,522**	
7	1	1	2.06	1	Penyediaan Komponen Instalasi Listrik/Penerangan Bangunan Kantor	Jumlah Paket Komponen Instalasi Listrik/Penerangan Bangunan Kantor yang Disediakan				2 Paket	4 Paket	9,262,522	6,906,135	6,906,135	Kab. Trenggalek, Karangan, Karangan	PENDAPATAN ASLI DAERAH (PAD)	Memperkuat Stabilitas Polhukhankam Dan Transformasi Pelayanan Publik	Meningkatkan SDM Unggul, Inovatif dan Kolaboratif Mendukung Kemandirian Ekonomi dan Pengentasan Kemiskinan	ASN Kecamatan Karangan	4 Paket	9,262,522	KECAMATAN KARANGAN
7	1	1	2.06	2	Penyediaan Peralatan dan Perlengkapan Kantor	Jumlah Paket Peralatan dan Perlengkapan Kantor yang Disediakan				4 Paket	4 Paket	6,000,000	2,572,834	3,292,834	Kab. Trenggalek, Karangan, Karangan	PENDAPATAN ASLI DAERAH (PAD)	Memperkuat Stabilitas Polhukhankam Dan Transformasi Pelayanan Publik	Meningkatkan SDM Unggul, Inovatif dan Kolaboratif Mendukung Kemandirian Ekonomi dan Pengentasan Kemiskinan	ASN Kecamatan Karangan	4 Paket	6,000,000	KECAMATAN KARANGAN

Kode					Urusan/ Bidang Urusan/ Program/ Kegiatan/ Sub Kegiatan	Indikator Program/ Kegiatan/ Sub Kegiatan	Target Akhir Periode RPJMD	Realisasi Capaian RKPD Tahun 2021	Prakiraan Capaian Target RKPD Tahun 2022	Capaian Kinerja dan Kerangka Pendanaan									Kelompok Sasaran	Prakiraan Maju Rencana Tahun 2024		Perangkat Daerah Penanggung Jawab
										Target 2023		Pagu Indikatif			Lokasi	Sumber Dana	Prioritas			Target	Pagu Indikatif	
										Semula	Menjadi	RKPD 2023	APBD 2023	RKPD 2023 Perubahan			Nasional	Daerah				
7	1	1	2.06	4	Penyediaan Bahan Logistik Kantor	Jumlah Paket Bahan Logistik Kantor yang Disediakan				6 Paket	4 Paket	22,000,000	15,703,500	16,677,900	Kab. Trenggalek, Karangan, Karangan	PENDAPATAN ASLI DAERAH (PAD)	Memperkuat Stabilitas Polhukhankam Dan Transformasi Pelayanan Publik	Meningkatkan SDM Unggul, Inovatif dan Kolaboratif Mendukung Kemandirian Ekonomi dan Pengentasan Kemiskinan	ASN Kecamatan Karangan	4 Paket	22,000,000	KECAMATAN KARANGAN
7	1	1	2.06	5	Penyediaan Barang Cetakan dan Penggandaan	Jumlah Paket Barang Cetakan dan Penggandaan yang Disediakan				4 Paket	4 Paket	7,000,000	4,416,693	4,857,000		PENDAPATAN ASLI DAERAH (PAD)	Memperkuat Stabilitas Polhukhankam Dan Transformasi Pelayanan Publik	Meningkatkan SDM Unggul, Inovatif dan Kolaboratif Mendukung Kemandirian Ekonomi dan Pengentasan Kemiskinan	ASN Kecamatan Karangan	4 Paket	7,000,000	KECAMATAN KARANGAN
7	1	1	2.06	7	Penyediaan Bahan/Material	Jumlah Paket Bahan/Material yang Disediakan				6 Paket	4 Paket	21,500,000	16,676,073	16,811,073	Kab. Trenggalek, Karangan, Karangan	PENDAPATAN ASLI DAERAH (PAD)	Memperkuat Stabilitas Polhukhankam Dan Transformasi Pelayanan Publik	Meningkatkan SDM Unggul, Inovatif dan Kolaboratif Mendukung Kemandirian Ekonomi dan Pengentasan Kemiskinan	ASN Kecamatan Karangan	4 Paket	21,500,000	KECAMATAN KARANGAN
7	1	1	2.06	9	Penyelenggaraan Rapat Koordinasi dan Konsultasi SKPD	Jumlah Laporan Penyelenggaraan Rapat Koordinasi dan Konsultasi SKPD				12 Laporan	12 Laporan	12,000,000	4,406,540	13,855,800	Kab. Trenggalek, Karangan, Karangan	PENDAPATAN ASLI DAERAH (PAD)	Memperkuat Stabilitas Polhukhankam Dan Transformasi Pelayanan Publik	Meningkatkan SDM Unggul, Inovatif dan Kolaboratif Mendukung Kemandirian Ekonomi dan Pengentasan Kemiskinan	ASN Kecamatan Karangan	12 Laporan	12,000,000	KECAMATAN KARANGAN
7	**1**	**1**	2.07		**Pengadaan Barang Milik Daerah Penunjang Urusan Pemerintah Daerah**	Persentase Pengadaan Barang Milik Daerah yang diadakan	%		%	100 %	100 %	**6,500,000**	**2,226,771**	**11,840,980**						100 %	**6,500,000**	
7	1	1	2.07	5	Pengadaan Mebel	Jumlah Paket Mebel yang Disediakan				1 Unit	4 Unit	3,000,000	2,226,771	5,812,500	Kab. Trenggalek, Karangan, Karangan	PENDAPATAN ASLI DAERAH (PAD)	Memperkuat Stabilitas Polhukhankam Dan Transformasi Pelayanan Publik	Meningkatkan SDM Unggul, Inovatif dan Kolaboratif Mendukung Kemandirian Ekonomi dan Pengentasan Kemiskinan	ASN Kecamatan Karangan	4 Unit	3,000,000	KECAMATAN KARANGAN
7	1	1	2.07	6	Pengadaan Peralatan dan Mesin Lainnya	Jumlah Unit Peralatan dan Mesin Lainnya yang Disediakan				1 Unit	1 Unit	3,500,000	0	6,028,480	Kab. Trenggalek, Karangan, Karangan	PENDAPATAN ASLI DAERAH (PAD)	Memperkuat Stabilitas Polhukhankam Dan Transformasi Pelayanan Publik	Meningkatkan SDM Unggul, Inovatif dan Kolaboratif Mendukung Kemandirian Ekonomi dan Pengentasan Kemiskinan	ASN Kecamatan Karangan	1 Unit	3,500,000	KECAMATAN KARANGAN
7	**1**	**1**	2.08		**Penyediaan Jasa Penunjang Urusan Pemerintahan Daerah**	Persentase Jasa Penunjang Urusan Pemerintahan Daerah yang diselesaikan	%		%	100 %	100 %	**76,298,260**	**82,634,400**	**91,434,700**						100 %	**76,298,260**	

Kode					Urusan/ Bidang Urusan/ Program/ Kegiatan/ Sub Kegiatan	Indikator Program/ Kegiatan/ Sub Kegiatan	Target Akhir Periode RPJMD	Realisasi Capaian RKPD Tahun 2021	Prakiraan Capaian Target RKPD Tahun 2022	Capaian Kinerja dan Kerangka Pendanaan									Kelompok Sasaran	Prakiraan Maju Rencana Tahun 2024		Perangkat Daerah Penanggung Jawab
										Target 2023		Pagu Indikatif			Lokasi	Sumber Dana	Prioritas			Target	Pagu Indikatif	
										Semula	Menjadi	RKPD 2023	APBD 2023	RKPD 2023 Perubahan			Nasional	Daerah				
7	1	1	2.08	2	Penyediaan Jasa Komunikasi, Sumber Daya Air dan Listrik	Jumlah Laporan Penyediaan Jasa Komunikasi, Sumber Daya Air dan Listrik yang Disediakan				36 Laporan	24 Laporan	30,298,260	29,560,500	28,646,700	Kab. Trenggalek, Karangan, Karangan	PENDAPATAN ASLI DAERAH (PAD)	Memperkuat Stabilitas Polhukhankam Dan Transformasi Pelayanan Publik	Meningkatkan SDM Unggul, Inovatif dan Kolaboratif Mendukung Kemandirian Ekonomi dan Pengentasan Kemiskinan	ASN Kecamatan Karangan	24 Laporan	30,298,260	KECAMATAN KARANGAN
7	1	1	2.08	4	Penyediaan Jasa Pelayanan Umum Kantor	Jumlah Laporan Penyediaan Jasa Pelayanan Umum Kantor yang Disediakan				12 Laporan	13 Laporan	46,000,000	53,073,900	62,788,000	Kab. Trenggalek, Karangan, Karangan	PENDAPATAN ASLI DAERAH (PAD)	Memperkuat Stabilitas Polhukhankam Dan Transformasi Pelayanan Publik	Meningkatkan SDM Unggul, Inovatif dan Kolaboratif Mendukung Kemandirian Ekonomi dan Pengentasan Kemiskinan	ASN Kecamatan Karangan	13 Laporan	46,000,000	KECAMATAN KARANGAN
7	**1**	**1**	2.09		**Pemeliharaan Barang Milik Daerah Penunjang Urusan Pemerintahan Daerah**	Persentase BMD Penunjang Urusan Pemerintah Daerah yang dipelihara	%		%	100 %	100 %	**18,000,000**	**11,482,046**	**22,843,366**						100 %	**18,000,000**	
7	1	1	2.09	2	Penyediaan Jasa Pemeliharaan, Biaya Pemeliharaan, Pajak dan Perizinan Kendaraan Dinas Operasional atau Lapangan	Jumlah Kendaraan Dinas Operasional atau Lapangan yang Dipelihara dan dibayarkan Pajak dan Perizinannya				12 Unit	12 Unit	8,000,000	6,309,746	6,309,746	Kab. Trenggalek, Karangan, Karangan	PENDAPATAN ASLI DAERAH (PAD)	Memperkuat Stabilitas Polhukhankam Dan Transformasi Pelayanan Publik	Meningkatkan SDM Unggul, Inovatif dan Kolaboratif Mendukung Kemandirian Ekonomi dan Pengentasan Kemiskinan	ASN Kecamatan Karangan	12 Unit	8,000,000	KECAMATAN KARANGAN
7	1	1	2.09	6	Pemeliharaan Peralatan dan Mesin Lainnya	Jumlah Peralatan dan Mesin Lainnya yang Dipelihara				46 Unit	46 Unit	6,000,000	3,146,300	6,983,400	Kab. Trenggalek, Karangan, Karangan	PENDAPATAN ASLI DAERAH (PAD)	Memperkuat Stabilitas Polhukhankam Dan Transformasi Pelayanan Publik	Meningkatkan SDM Unggul, Inovatif dan Kolaboratif Mendukung Kemandirian Ekonomi dan Pengentasan Kemiskinan	ASN Kecamatan Karangan	46 Unit	6,000,000	KECAMATAN KARANGAN
7	1	1	2.09	9	Pemeliharaan/Rehabilitasi Gedung Kantor dan Bangunan Lainnya	Jumlah Gedung Kantor dan Bangunan Lainnya yang Dipelihara/Direhabilitasi				2 Unit	2 Unit	4,000,000	2,026,000	9,550,220	Kab. Trenggalek, Karangan, Karangan	PENDAPATAN ASLI DAERAH (PAD)	Memperkuat Stabilitas Polhukhankam Dan Transformasi Pelayanan Publik	Meningkatkan SDM Unggul, Inovatif dan Kolaboratif Mendukung Kemandirian Ekonomi dan Pengentasan Kemiskinan	ASN Kecamatan Karangan	2 Unit	4,000,000	KECAMATAN KARANGAN
7	**1**	**2**			**PROGRAM PENYELENGGARAAN PEMERINTAHAN DAN PELAYANAN PUBLIK**	Persentase Penyelenggaraan Pemerintahan dan Pelayanan Publik yang dilaksanakan	%		%	100 %	100 %	**63,000,000**	**32,661,932**	**53,603,096**						100 %	**63,000,000**	
7	**1**	**2**	2.01		**Koordinasi Penyelenggaraan Kegiatan Pemerintahan di Tingkat Kecamatan**	jumlah dokumen hasil koordinasi penyelenggaraan kegiatan pemerintahan di tingkat kecamatan yang	dokumen		dokumen	2 dokumen	2 dokumen	**18,000,000**	**17,341,305**	**17,341,305**						2 dokumen	**18,000,000**	

Kode					Urusan/ Bidang Urusan/ Program/ Kegiatan/ Sub Kegiatan	Indikator Program/ Kegiatan/ Sub Kegiatan	Target Akhir Periode RPJMD	Realisasi Capaian RKPD Tahun 2021	Prakiraan Capaian Target RKPD Tahun 2022	Capaian Kinerja dan Kerangka Pendanaan									Kelompok Sasaran	Prakiraan Maju Rencana Tahun 2024		Perangkat Daerah Penanggung Jawab
										Target 2023		Pagu Indikatif			Lokasi	Sumber Dana	Prioritas			Target	Pagu Indikatif	
										Semula	Menjadi	RKPD 2023	APBD 2023	RKPD 2023 Perubahan			Nasional	Daerah				
7	1	2	2.01	1	Koordinasi/Sinergi Perencanaan dan Pelaksanaan Kegiatan Pemerintahan dengan Perangkat Daerah dan Instansi Vertikal Terkait	Jumlah Laporan Koordinasi/Sinergi Perencanaan dan Pelaksanaan Kegiatan Pemerintahan dengan Perangkat Daerah dan Instansi Vertikal Terkait				2 Laporan	2 Laporan	18,000,000	17,341,305	17,341,305	Kab. Trenggalek, Karangan, Karangan	Dana Transfer Umum-Dana Alokasi Umum	Memperkuat Stabilitas Polhukhankam Dan Transformasi Pelayanan Publik	Meningkatkan SDM Unggul, Inovatif dan Kolaboratif Mendukung Kemandirian Ekonomi dan Pengentasan Kemiskinan	warga masyarakat di wilayah Kecamatan	2 Laporan	18,000,000	KECAMATAN KARANGAN
7	**1**	**2**	2.04		**Pelaksanaan Urusan Pemerintahan yang Dilimpahkan kepada Camat**	Persentase Bidang Urusan Pelimpahan sebagian kewenangan Bupati kepada camat yang dilaksanakan	%		%	100 %	100 %	**45,000,000**	**15,320,627**	**36,261,791**						100 %	**45,000,000**	
7	1	2	2.04	1	Pelaksanaan Urusan Pemerintahan yang Terkait dengan Pelayanan Perizinan Non Usaha	Jumlah Dokumen Non Perizinan Usaha yang Dilaksanakan				13 dokumen	12 dokumen	8,000,000	3,722,840	5,166,350	Kab. Trenggalek, Karangan, Karangan	Dana Transfer Umum-Dana Alokasi Umum	Memperkuat Stabilitas Polhukhankam Dan Transformasi Pelayanan Publik	Meningkatkan SDM Unggul, Inovatif dan Kolaboratif Mendukung Kemandirian Ekonomi dan Pengentasan Kemiskinan	Warga Masyarakat di wilayah Kecamatan Karangan	12 dokumen	8,000,000	KECAMATAN KARANGAN
7	1	2	2.04	3	Pelaksanaan Urusan Pemerintahan yang Terkait dengan Kewenangan Lain yang Dilimpahkan	Jumlah Laporan Pelaksanaan Kewenangan Lain yang Dilimpahkan				4 Laporan	12 Laporan	37,000,000	11,597,787	31,095,441	Kab. Trenggalek, Karangan, Karangan	Dana Transfer Umum-Dana Alokasi Umum	Memperkuat Stabilitas Polhukhankam Dan Transformasi Pelayanan Publik	Meningkatkan SDM Unggul, Inovatif dan Kolaboratif Mendukung Kemandirian Ekonomi dan Pengentasan Kemiskinan	Warga Masyarakat di wilayah Kecamatan Karangan	12 Laporan	37,000,000	KECAMATAN KARANGAN
7	**1**	**3**			**PROGRAM PEMBERDAYAAN MASYARAKAT DESA DAN KELURAHAN**	Persentase capaian kegiatan pemberdayaan masyarakat desa dan kelurahan yang dilaksanakan	%		%	100 %	100 %	**19,400,000**	**5,098,160**	**5,098,160**						100 %	**19,400,000**	
7	**1**	**3**	2.01		**Koordinasi Kegiatan Pemberdayaan Desa**	Jumlah Laporan Hasil Koordinasi Kegiatan Pemberdayaan Desa yang disusun	laporan		laporan	2 laporan	2 laporan	**19,400,000**	**5,098,160**	**5,098,160**						2 laporan	**19,400,000**	
7	1	3	2.01	3	Peningkatan Efektifitas Kegiatan Pemberdayaan Masyarakat di Wilayah Kecamatan	Jumlah Laporan Peningkatan Efektivitas Kegiatan Pemberdayaan Masyarakat di Wilayah Kecamatan				2 Laporan	2 Laporan	19,400,000	5,098,160	5,098,160	Kab. Trenggalek, Karangan, Karangan	Dana Transfer Umum-Dana Alokasi Umum	Memperkuat Stabilitas Polhukhankam Dan Transformasi Pelayanan Publik	Meningkatkan SDM Unggul, Inovatif dan Kolaboratif Mendukung Kemandirian Ekonomi dan Pengentasan Kemiskinan	Warga masyarakat wilayah Kecamatan Karangan	2 Laporan	19,400,000	KECAMATAN KARANGAN
7	**1**	**4**			**PROGRAM KOORDINASI KETENTRAMAN DAN**	Persentase Konflik yang ditindaklanjuti	%		%	100 %	100 %	**30,047,573**	**23,227,220**	**18,783,560**						100 %	**30,047,573**	
7	**1**	**4**	2.01		**Koordinasi Upaya Penyelenggaraan Ketenteraman dan Ketertiban Umum**	Jumlah laporan hasil Koordinasi Upaya Penyelenggaraan Ketenteraman dan Ketertiban Umum yang disusun	laporan		laporan	12 laporan	12 laporan	**30,047,573**	**23,227,220**	**18,783,560**						12 laporan	**30,047,573**	

Kode					Urusan/ Bidang Urusan/ Program/ Kegiatan/ Sub Kegiatan	Indikator Program/ Kegiatan/ Sub Kegiatan	Target Akhir Periode RPJMD	Realisasi Capaian RKPD Tahun 2021	Prakiraan Capaian Target RKPD Tahun 2022	Capaian Kinerja dan Kerangka Pendanaan									Kelompok Sasaran	Prakiraan Maju Rencana Tahun 2024		Perangkat Daerah Penanggung Jawab
										Target 2023		Pagu Indikatif			Lokasi	Sumber Dana	Prioritas			Target	Pagu Indikatif	
										Semula	Menjadi	RKPD 2023	APBD 2023	RKPD 2023 Perubahan			Nasional	Daerah				
7	1	4	2.01	1	Sinergitas dengan Kepolisian Negara Republik Indonesia, Tentara Nasional Indonesia dan Instansi Vertikal di Wilayah Kecamatan	Jumlah Laporan Hasil Sinergitas dengan Kepolisian Negara Republik Indonesia, Tentara Nasional Indonesia dan Instansi Vertikal di Wilayah Kecamatan				12 Laporan	12 Laporan	28,047,573	4,068,170	9,944,510	Kab. Trenggalek, Karangan, Karangan	Dana Transfer Umum-Dana Alokasi Umum	Memperkuat Stabilitas Polhukhankam Dan Transformasi Pelayanan Publik	Meningkatkan SDM Unggul, Inovatif dan Kolaboratif Mendukung Kemandirian Ekonomi dan Pengentasan Kemiskinan	Warga dan ASN Kecamatan Karangan	12 Laporan	28,047,573	KECAMATAN KARANGAN
7	1	4	2.01	2	Harmonisasi Hubungan dengan Tokoh Agama dan Tokoh Masyarakat	Jumlah Laporan Pelaksanaan Harmonisasi Hubungan dengan Tokoh Agama dan Tokoh Masyarakat				1 Laporan	4 Laporan	2,000,000	19,159,050	8,839,050	Kab. Trenggalek, Karangan, Karangan	Dana Transfer Umum-Dana Alokasi Umum	Memperkuat Stabilitas Polhukhankam Dan Transformasi Pelayanan Publik	Meningkatkan SDM Unggul, Inovatif dan Kolaboratif Mendukung Kemandirian Ekonomi dan Pengentasan Kemiskinan	Warga dan ASN Kecamatan Karangan	4 Laporan	2,000,000	KECAMATAN KARANGAN
7	**1**	**6**			**PROGRAM PEMBINAAN DAN PENGAWASAN PEMERINTAHAN DESA**	Persentase dokumen/laporan perencanaan, penganggaran dan pelaporan desa yang disusun dengan benar dan tepat waktu	%		%	100 %	100 %	**30,000,000**	**11,707,675**	**11,707,675**						100 %	**30,000,000**	
7	**1**	**6**	2.01		**Fasilitasi, Rekomendasi dan Koordinasi Pembinaan dan Pengawasan Pemerintahan Desa**	Jumlah Laporan Fasilitasi, Rekomendasi dan Koordinasi Pembinaan dan Pengawasan Pemerintahan Desa yang disusun	laporan		laporan	4 laporan	4 laporan	**30,000,000**	**11,707,675**	**11,707,675**						4 laporan	**30,000,000**	
7	1	6	2.01	2	Fasilitasi Administrasi Tata Pemerintahan Desa	Jumlah Dokumen yang Difasilitasi dalam rangka Administrasi Tata Pemerintahan Desa				6 dokumen	12 dokumen	18,000,000	6,393,610	6,393,610	Kab. Trenggalek, Karangan, Karangan	Dana Transfer Umum-Dana Alokasi Umum	Memperkuat Stabilitas Polhukhankam Dan Transformasi Pelayanan Publik	Meningkatkan SDM Unggul, Inovatif dan Kolaboratif Mendukung Kemandirian Ekonomi dan Pengentasan Kemiskinan	Unsur Pemerintah Desa di wilayah Kecamatan Karangan	12 dokumen	18,000,000	KECAMATAN KARANGAN
7	1	6	2.01	3	Fasilitasi Pengelolaan Keuangan Desa dan Pendayagunaan Aset Desa	Jumlah Dokumen yang Difasilitasi dalam rangka Pengelolaan Keuangan Desa dan Pendayagunaan Aset Desa				7 dokumen	12 dokumen	12,000,000	5,314,065	5,314,065	Kab. Trenggalek, Karangan, Karangan	Dana Transfer Umum-Dana Alokasi Umum	Memperkuat Stabilitas Polhukhankam Dan Transformasi Pelayanan Publik	Meningkatkan SDM Unggul, Inovatif dan Kolaboratif Mendukung Kemandirian Ekonomi dan Pengentasan Kemiskinan	Unsur Pemerintah Desa di wilayah Kecamatan Karangan	12 dokumen	12,000,000	KECAMATAN KARANGAN
						TOTAL						**2,786,482,524**	**2,460,952,507**	**2,607,057,914**							**2,786,482,524**	

Penetapan Perubahan Rencana Kerja Pemerintah Daerah (RKPD)
Kabupaten Trenggalek
Tahun 2023

Kode					Urusan/ Bidang Urusan/ Program/ Kegiatan/ Sub Kegiatan	Indikator Program/ Kegiatan/ Sub Kegiatan	Target Akhir Periode RPJMD	Realisasi Capaian RKPD Tahun 2021	Prakiraan Capaian Target RKPD Tahun 2022	Capaian Kinerja dan Kerangka Pendanaan									Kelompok Sasaran	Prakiraan Maju Rencana Tahun 2024		Perangkat Daerah Penanggung Jawab
										Target 2023		Pagu Indikatif			Lokasi	Sumber Dana	Prioritas			Target	Pagu Indikatif	
										Semula	Menjadi	RKPD 2023	APBD 2023	RKPD 2023 Perubahan			Nasional	Daerah				
8					**UNSUR PEMERINTAHAN UMUM**																	
8	**1**				**KESATUAN BANGSA DAN POLITIK**							**7,214,551,806**	**8,329,971,340**	**34,448,437,556**							**7,214,551,806**	
8	**1**	**1**			**PROGRAM PENUNJANG URUSAN PEMERINTAHAN DAERAH KABUPATEN/KOTA**	Cakupan Pelayanan jasa administrasi perkantoran yang difasilitasi	%		%	100 %	100 %	**4,146,529,806**	**3,958,718,340**	**4,234,092,156**						100 %	**4,146,529,806**	
						Persentase Ketersediaan Dokumen Perencanaan, Penganggaran, dan Evaluasi Kinerja Perangkat Daerah	%		%	100 %	100 %									100 %		
						Persentase nilai aset dalam kondisi baik	%		%	100 %	100 %									100 %		
8	**1**	**1**	2.01		**Perencanaan, Penganggaran, dan Evaluasi Kinerja Perangkat Daerah**	Jumlah Dokumen Perencanaan, Penganggaran, dan evaluasi Kinerja Perangkat Daerah yang disusun	Dokumen		Dokumen	35 Dokumen	70 Dokumen	**13,500,000**	**13,500,000**	**13,500,000**						70 Dokumen	**13,500,000**	
8	1	1	2.01	1	Penyusunan Dokumen Perencanaan Perangkat Daerah	Jumlah Dokumen Perencanaan Perangkat Daerah				10 Dokumen	17 Dokumen	6,800,000	6,800,000	6,800,000	Kab. Trenggalek, Trenggalek, Surodakan	PENDAPATAN ASLI DAERAH (PAD)	Memperkuat Stabilitas Polhukhankam Dan Transformasi Pelayanan Publik	Meningkatkan SDM Unggul, Inovatif dan Kolaboratif Mendukung Kemandirian Ekonomi dan Pengentasan	ASN BAKESBANGPOL	17 Dokumen	6,800,000	BADAN KESATUAN BANGSA DAN POLITIK
8	1	1	2.01	6	Koordinasi dan Penyusunan Laporan Capaian Kinerja dan Ikhtisar Realisasi Kinerja SKPD	Jumlah Laporan Capaian Kinerja dan Ikhtisar Realisasi Kinerja SKPD dan Laporan Hasil Koordinasi Penyusunan Laporan Capaian Kinerja dan Ikhtisar Realisasi Kinerja SKPD				25 Laporan	53 Laporan	6,700,000	6,700,000	6,700,000	Kab. Trenggalek, Trenggalek, Surodakan	PENDAPATAN ASLI DAERAH (PAD)	Memperkuat Stabilitas Polhukhankam Dan Transformasi Pelayanan Publik	Meningkatkan SDM Unggul, Inovatif dan Kolaboratif Mendukung Kemandirian Ekonomi dan Pengentasan	ASN BAKESBANGPOL	53 Laporan	6,700,000	BADAN KESATUAN BANGSA DAN POLITIK
8	**1**	**1**	2.02		**Administrasi Keuangan Perangkat Daerah**	Persentase Administrasi Keuangan Perangkat Daerah yang diselesaikan	%		%	100 %	100 %	**3,828,851,806**	**3,459,068,740**	**3,358,822,556**						100 %	**3,828,851,806**	
8	1	1	2.02	1	Penyediaan Gaji dan Tunjangan ASN	Jumlah Orang yang Menerima Gaji dan Tunjangan ASN				27 Orang/bulan	25 Orang/bulan	3,751,301,806	3,381,518,740	3,257,042,556	Kab. Trenggalek, Trenggalek, Surodakan	PENDAPATAN ASLI DAERAH (PAD)	Memperkuat Stabilitas Polhukhankam Dan Transformasi Pelayanan Publik	Meningkatkan SDM Unggul, Inovatif dan Kolaboratif Mendukung Kemandirian Ekonomi dan Pengentasan	ASN BAKESBANGPOL	25 Orang/bulan	3,751,301,806	BADAN KESATUAN BANGSA DAN POLITIK
8	1	1	2.02	2	Penyediaan Administrasi Pelaksanaan Tugas ASN	Jumlah Dokumen Hasil Penyediaan Administrasi Pelaksanaan Tugas ASN				29 Dokumen	38 Dokumen	72,550,000	72,550,000	96,780,000	Kab. Trenggalek, Trenggalek, Surodakan	PENDAPATAN ASLI DAERAH (PAD)	Memperkuat Stabilitas Polhukhankam Dan Transformasi Pelayanan Publik	Meningkatkan SDM Unggul, Inovatif dan Kolaboratif Mendukung Kemandirian Ekonomi dan Pengentasan	ASN BAKESBANGPOL	38 Dokumen	72,550,000	BADAN KESATUAN BANGSA DAN POLITIK
8	1	1	2.02	3	Pelaksanaan Penatausahaan dan Pengujian/Verifikasi Keuangan SKPD	Jumlah Dokumen Penatausahaan dan Pengujian/Verifikasi Keuangan SKPD				125 Dokumen	125 Dokumen	2,000,000	2,000,000	2,000,000	Kab. Trenggalek, Trenggalek, Surodakan	Dana Transfer Umum-Dana Alokasi Umum	Memperkuat Stabilitas Polhukhankam Dan Transformasi Pelayanan Publik	Meningkatkan SDM Unggul, Inovatif dan Kolaboratif Mendukung Kemandirian Ekonomi dan Pengentasan	ASN BAKESBANGPOL	125 Dokumen	2,000,000	BADAN KESATUAN BANGSA DAN POLITIK

Kode					Urusan/ Bidang Urusan/ Program/ Kegiatan/ Sub Kegiatan	Indikator Program/ Kegiatan/ Sub Kegiatan	Target Akhir Periode RPJMD	Realisasi Capaian RKPD Tahun 2021	Prakiraan Capaian Target RKPD Tahun 2022	Capaian Kinerja dan Kerangka Pendanaan								Kelompok Sasaran	Prakiraan Maju Rencana Tahun 2024		Perangkat Daerah Penanggung Jawab
										Target 2023		Pagu Indikatif			Lokasi	Sumber Dana	Prioritas			Target	Pagu Indikatif	
										Semula	Menjadi	RKPD 2023	APBD 2023	RKPD 2023 Perubahan			Nasional	Daerah				
8	1	1	2.02	7	Koordinasi dan Penyusunan Laporan Keuangan Bulanan/ Triwulanan/ Semesteran SKPD	Jumlah Laporan Keuangan Bulanan/ Triwulanan/ Semesteran SKPD dan Laporan Koordinasi Penyusunan Laporan Keuangan Bulanan/Triwulanan/Semesteran SKPD				58 Laporan	33 Laporan	3,000,000	3,000,000	3,000,000	Kab. Trenggalek, Trenggalek, Surodakan	Dana Transfer Umum-Dana Alokasi Umum	Memperkuat Stabilitas Polhukhankam Dan Transformasi Pelayanan Publik	Meningkatkan SDM Unggul, Inovatif dan Kolaboratif Mendukung Kemandirian Ekonomi dan Pengentasan	ASN BAKESBANGPOL	33 Laporan	3,000,000	BADAN KESATUAN BANGSA DAN POLITIK
8	**1**	**1**	2.03		**Administrasi Barang Milik Daerah pada Perangkat Daerah**	Presentase BMD Penunjang Urusan Pemerintah Daerah yang dipelihara	%		%	100 %	100 %	**2,000,000**	**2,000,000**	**2,000,000**						100 %	**2,000,000**	
8	1	1	2.03	6	Penatausahaan Barang Milik Daerah pada SKPD	Jumlah Laporan Penatausahaan Barang Milik Daerah pada SKPD				14 Laporan	12 Laporan	2,000,000	2,000,000	2,000,000	Kab. Trenggalek, Trenggalek, Surodakan	Dana Transfer Umum-Dana Alokasi Umum	Memperkuat Stabilitas Polhukhankam Dan Transformasi Pelayanan Publik	Meningkatkan SDM Unggul, Inovatif dan Kolaboratif Mendukung Kemandirian Ekonomi dan Pengentasan	ASN BAKESBANGPOL	12 Laporan	2,000,000	BADAN KESATUAN BANGSA DAN POLITIK
8	**1**	**1**	2.05		**Administrasi Kepegawaian Perangkat Daerah**	Persentase Administrasi Kepegawaian Perangkat Daerah yang diselesaikan	%		%	100 %	100 %	**11,500,000**	**61,500,000**	**6,260,000**						100 %	**11,500,000**	
8	1	1	2.05	3	Pendataan dan Pengolahan Administrasi Kepegawaian	Jumlah Dokumen Pendataan dan Pengolahan Administrasi Kepegawaian				8 Dokumen	46 Dokumen	1,500,000	1,500,000	1,500,000	Kab. Trenggalek, Trenggalek, Surodakan	Dana Transfer Umum-Dana Alokasi Umum	Memperkuat Stabilitas Polhukhankam Dan Transformasi Pelayanan Publik	Meningkatkan SDM Unggul, Inovatif dan Kolaboratif Mendukung Kemandirian Ekonomi dan Pengentasan	ASN BAKESBANGPOL	46 Dokumen	1,500,000	BADAN KESATUAN BANGSA DAN POLITIK
8	1	1	2.05	9	Pendidikan dan Pelatihan Pegawai Berdasarkan Tugas dan Fungsi	Jumlah Pegawai Berdasarkan Tugas dan Fungsi yang Mengikuti Pendidikan dan Pelatihan				12 Orang	4 Orang	10,000,000	60,000,000	4,760,000	Kab. Trenggalek, Trenggalek, Surodakan	PENDAPATAN ASLI DAERAH (PAD)	Memperkuat Stabilitas Polhukhankam Dan Transformasi Pelayanan Publik	Meningkatkan SDM Unggul, Inovatif dan Kolaboratif Mendukung Kemandirian Ekonomi dan Pengentasan	ASN BAKESBANGPOL	4 Orang	10,000,000	BADAN KESATUAN BANGSA DAN POLITIK
8	**1**	**1**	2.06		**Administrasi Umum Perangkat Daerah**	Persentase administrasi umum perangkat daerah yang diselesaikan	%		%	100 %	100 %	**80,500,000**	**203,371,600**	**208,776,600**						100 %	**80,500,000**	
8	1	1	2.06	1	Penyediaan Komponen Instalasi Listrik/Penerangan Bangunan Kantor	Jumlah Paket Komponen Instalasi Listrik/Penerangan Bangunan Kantor yang Disediakan				4 Paket	4 Paket	5,000,000	5,000,000	10,000,000	Kab. Trenggalek, Trenggalek, Surodakan	PENDAPATAN ASLI DAERAH (PAD)	Memperkuat Stabilitas Polhukhankam Dan Transformasi Pelayanan Publik	Meningkatkan SDM Unggul, Inovatif dan Kolaboratif Mendukung Kemandirian Ekonomi dan Pengentasan	ASN BAKESBANGPOL	4 Paket	5,000,000	BADAN KESATUAN BANGSA DAN POLITIK
8	1	1	2.06	2	Penyediaan Peralatan dan Perlengkapan Kantor	Jumlah Paket Peralatan dan Perlengkapan Kantor yang Disediakan				10 Paket	10 Paket	7,000,000	12,000,000	12,000,000	Kab. Trenggalek, Trenggalek, Surodakan	PENDAPATAN ASLI DAERAH (PAD)	Memperkuat Stabilitas Polhukhankam Dan Transformasi Pelayanan Publik	Meningkatkan SDM Unggul, Inovatif dan Kolaboratif Mendukung Kemandirian Ekonomi dan Pengentasan	ASN BAKESBANGPOL	10 Paket	7,000,000	BADAN KESATUAN BANGSA DAN POLITIK
8	1	1	2.06	4	Penyediaan Bahan Logistik Kantor	Jumlah Paket Bahan Logistik Kantor yang Disediakan				12 Paket	4 Paket	2,500,000	2,500,000	5,405,000	Kab. Trenggalek, Trenggalek, Surodakan	PENDAPATAN ASLI DAERAH (PAD)	Memperkuat Stabilitas Polhukhankam Dan Transformasi Pelayanan Publik	Meningkatkan SDM Unggul, Inovatif dan Kolaboratif Mendukung Kemandirian Ekonomi dan Pengentasan	ASN BAKESBANGPOL	4 Paket	2,500,000	BADAN KESATUAN BANGSA DAN POLITIK

Kode					Urusan/ Bidang Urusan/ Program/ Kegiatan/ Sub Kegiatan	Indikator Program/ Kegiatan/ Sub Kegiatan	Target Akhir Periode RPJMD	Realisasi Capaian RKPD Tahun 2021	Prakiraan Capaian Target RKPD Tahun 2022	Capaian Kinerja dan Kerangka Pendanaan									Kelompok Sasaran	Prakiraan Maju Rencana Tahun 2024		Perangkat Daerah Penanggung Jawab
										Target 2023		Pagu Indikatif			Lokasi	Sumber Dana	Prioritas			Target	Pagu Indikatif	
										Semula	Menjadi	RKPD 2023	APBD 2023	RKPD 2023 Perubahan			Nasional	Daerah				
8	1	1	2.06	5	Penyediaan Barang Cetakan dan Penggandaan	Jumlah Paket Barang Cetakan dan Penggandaan yang Disediakan				10 Paket	4 Paket	5,000,000	9,871,600	9,871,600	Kab. Trenggalek, Trenggalek, Surodakan	PENDAPATAN ASLI DAERAH (PAD)	Memperkuat Stabilitas Polhukhankam Dan Transformasi Pelayanan Publik	Meningkatkan SDM Unggul, Inovatif dan Kolaboratif Mendukung Kemandirian Ekonomi dan Pengentasan	ASN BAKESBANGPOL	4 Paket	5,000,000	BADAN KESATUAN BANGSA DAN POLITIK
8	1	1	2.06	7	Penyediaan Bahan/Material	Jumlah Paket Bahan/Material yang Disediakan				4 Paket	4 Paket	25,000,000	75,000,000	75,000,000	Kab. Trenggalek, Trenggalek, Surodakan	PENDAPATAN ASLI DAERAH (PAD)	Memperkuat Stabilitas Polhukhankam Dan Transformasi Pelayanan Publik	Meningkatkan SDM Unggul, Inovatif dan Kolaboratif Mendukung Kemandirian Ekonomi dan Pengentasan	ASN BAKESBANGPOL	4 Paket	25,000,000	BADAN KESATUAN BANGSA DAN POLITIK
8	1	1	2.06	8	Fasilitasi Kunjungan Tamu	Jumlah Laporan Fasilitasi Kunjungan Tamu				12 Laporan	12 Laporan	4,000,000	6,000,000	10,000,000	Kab. Trenggalek, Trenggalek, Surodakan	PENDAPATAN ASLI DAERAH (PAD)	Memperkuat Stabilitas Polhukhankam Dan Transformasi Pelayanan Publik	Meningkatkan SDM Unggul, Inovatif dan Kolaboratif Mendukung Kemandirian Ekonomi dan Pengentasan	ASN BAKESBANGPOL	12 Laporan	4,000,000	BADAN KESATUAN BANGSA DAN POLITIK
8	1	1	2.06	9	Penyelenggaraan Rapat Koordinasi dan Konsultasi SKPD	Jumlah Laporan Penyelenggaraan Rapat Koordinasi dan Konsultasi SKPD				20 Laporan	12 Laporan	30,000,000	41,000,000	85,500,000	Kab. Trenggalek, Trenggalek, Surodakan	PENDAPATAN ASLI DAERAH (PAD)	Memperkuat Stabilitas Polhukhankam Dan Transformasi Pelayanan Publik	Meningkatkan SDM Unggul, Inovatif dan Kolaboratif Mendukung Kemandirian Ekonomi dan Pengentasan	ASN BAKESBANGPOL	12 Laporan	30,000,000	BADAN KESATUAN BANGSA DAN POLITIK
8	1	1	2.06	10	Penatausahaan Arsip Dinamis pada SKPD	Jumlah Dokumen Penatausahaan Arsip Dinamis pada SKPD				12 Dokumen	12 Dokumen	2,000,000	52,000,000	1,000,000	Kab. Trenggalek, Trenggalek, Surodakan	Dana Transfer Umum-Dana Alokasi Umum	Memperkuat Stabilitas Polhukhankam Dan Transformasi Pelayanan Publik	Meningkatkan SDM Unggul, Inovatif dan Kolaboratif Mendukung Kemandirian Ekonomi dan Pengentasan	ASN BAKESBANGPOL	12 Dokumen	2,000,000	BADAN KESATUAN BANGSA DAN POLITIK
8	**1**	**1**	2.07		**Pengadaan Barang Milik Daerah Penunjang Urusan Pemerintah Daerah**	Persentase Pengadaan Barang Milik Daerah yang diselesaikan	%		%	100 %	100 %	**52,500,000**	**17,500,000**	**437,275,000**						100 %	**52,500,000**	
8	1	1	2.07	1	Pengadaan Kendaraan Perorangan Dinas atau Kendaraan Dinas Jabatan	Jumlah Unit Kendaraan Perorangan Dinas atau Kendaraan Dinas Jabatan yang Disediakan				0 Unit	0 Unit	35,000,000	0	0	Kab. Trenggalek, Trenggalek, Surodakan	PENDAPATAN ASLI DAERAH (PAD)	Memperkuat Stabilitas Polhukhankam Dan Transformasi Pelayanan Publik	Meningkatkan SDM Unggul, Inovatif dan Kolaboratif Mendukung Kemandirian Ekonomi dan Pengentasan	ASN BAKESBANGPOL	0 Unit	35,000,000	BADAN KESATUAN BANGSA DAN POLITIK
8	1	1	2.07	2	Pengadaan Kendaraan Dinas Operasional atau Lapangan	Jumlah Unit Kendaraan Dinas Operasional atau Lapangan yang Disediakan					1 Unit	0	0	366,000,000	Kab. Trenggalek, Trenggalek, Surodakan	Pajak Rokok		Meningkatkan SDM Unggul, Inovatif dan Kolaboratif Mendukung Kemandirian Ekonomi dan Pengentasan	ASN BAKESBANGPOL	1 Unit	0	BADAN KESATUAN BANGSA DAN POLITIK

Kode					Urusan/ Bidang Urusan/ Program/ Kegiatan/ Sub Kegiatan	Indikator Program/ Kegiatan/ Sub Kegiatan	Target Akhir Periode RPJMD	Realisasi Capaian RKPD Tahun 2021	Prakiraan Capaian Target RKPD Tahun 2022	Capaian Kinerja dan Kerangka Pendanaan									Kelompok Sasaran	Prakiraan Maju Rencana Tahun 2024		Perangkat Daerah Penanggung Jawab
										Target 2023		Pagu Indikatif			Lokasi	Sumber Dana	Prioritas			Target	Pagu Indikatif	
										Semula	Menjadi	RKPD 2023	APBD 2023	RKPD 2023 Perubahan			Nasional	Daerah				
8	1	1	2.07	6	Pengadaan Peralatan dan Mesin Lainnya	Jumlah Unit Peralatan dan Mesin Lainnya yang Disediakan				3 Unit	7 Unit	14,000,000	14,000,000	57,775,000	Kab. Trenggalek, Trenggalek, Surodakan	PENDAPATAN ASLI DAERAH (PAD)	Memperkuat Stabilitas Polhukhankam Dan Transformasi Pelayanan Publik	Meningkatkan SDM Unggul, Inovatif dan Kolaboratif Mendukung Kemandirian Ekonomi dan Pengentasan	ASN BAKESBANGPOL	7 Unit	14,000,000	BADAN KESATUAN BANGSA DAN POLITIK
8	1	1	2.07	11	Pengadaan Sarana dan Prasarana Pendukung Gedung Kantor atau Bangunan Lainnya	Jumlah Unit Sarana dan Prasarana Pendukung Gedung Kantor atau Bangunan Lainnya yang Disediakan				2 Unit	2 Unit	3,500,000	3,500,000	13,500,000	Kab. Trenggalek, Trenggalek, Surodakan	PENDAPATAN ASLI DAERAH (PAD)	Memperkuat Stabilitas Polhukhankam Dan Transformasi Pelayanan Publik	Meningkatkan SDM Unggul, Inovatif dan Kolaboratif Mendukung Kemandirian Ekonomi dan Pengentasan	ASN BAKESBANGPOL	2 Unit	3,500,000	BADAN KESATUAN BANGSA DAN POLITIK
8	**1**	**1**	2.08		**Penyediaan Jasa Penunjang Urusan Pemerintahan Daerah**	Persentase Jasa Penunjang Urusan Pemerintahan Daerah yang diselesaikan	%		%	100 %	100 %	**116,500,000**	**135,600,000**	**140,747,000**						100 %	**116,500,000**	
8	1	1	2.08	2	Penyediaan Jasa Komunikasi, Sumber Daya Air dan Listrik	Jumlah Laporan Penyediaan Jasa Komunikasi, Sumber Daya Air dan Listrik yang Disediakan				48 Laporan	48 Laporan	36,000,000	61,000,000	48,122,000	Kab. Trenggalek, Trenggalek, Surodakan	PENDAPATAN ASLI DAERAH (PAD)	Memperkuat Stabilitas Polhukhankam Dan Transformasi Pelayanan Publik	Meningkatkan SDM Unggul, Inovatif dan Kolaboratif Mendukung Kemandirian Ekonomi dan Pengentasan	ASN BAKESBANGPOL	48 Laporan	36,000,000	BADAN KESATUAN BANGSA DAN POLITIK
8	1	1	2.08	3	Penyediaan Jasa Peralatan dan Perlengkapan Kantor	Jumlah Laporan Penyediaan Jasa Peralatan dan Perlengkapan Kantor yang Disediakan				12 Laporan	12 Laporan	8,700,000	8,700,000	9,875,000	Kab. Trenggalek, Trenggalek, Surodakan	PENDAPATAN ASLI DAERAH (PAD)	Memperkuat Stabilitas Polhukhankam Dan Transformasi Pelayanan Publik	Meningkatkan SDM Unggul, Inovatif dan Kolaboratif Mendukung Kemandirian Ekonomi dan Pengentasan	ASN BAKESBANGPOL	12 Laporan	8,700,000	BADAN KESATUAN BANGSA DAN POLITIK
8	1	1	2.08	4	Penyediaan Jasa Pelayanan Umum Kantor	Jumlah Laporan Penyediaan Jasa Pelayanan Umum Kantor yang Disediakan				11 Laporan	12 Laporan	71,800,000	65,900,000	82,750,000	Kab. Trenggalek, Trenggalek, Surodakan	PENDAPATAN ASLI DAERAH (PAD)	Memperkuat Stabilitas Polhukhankam Dan Transformasi Pelayanan Publik	Meningkatkan SDM Unggul, Inovatif dan Kolaboratif Mendukung Kemandirian Ekonomi dan Pengentasan	ASN BAKESBANGPOL	12 Laporan	71,800,000	BADAN KESATUAN BANGSA DAN POLITIK
8	**1**	**1**	2.09		**Pemeliharaan Barang Milik Daerah Penunjang Urusan Pemerintahan Daerah**	Persentase BMD Penunjang Urusan Pemerintahan Daerah yang dipelihara	%		%	100 %	100 %	**41,178,000**	**66,178,000**	**66,711,000**						100 %	**41,178,000**	
8	1	1	2.09	2	Penyediaan Jasa Pemeliharaan, Biaya Pemeliharaan, Pajak dan Perizinan Kendaraan Dinas Operasional atau Lapangan	Jumlah Kendaraan Dinas Operasional atau Lapangan yang Dipelihara dan dibayarkan Pajak dan Perizinannya				19 Unit	19 Unit	24,500,000	24,500,000	27,500,000	Kab. Trenggalek, Trenggalek, Surodakan	PENDAPATAN ASLI DAERAH (PAD)	Memperkuat Stabilitas Polhukhankam Dan Transformasi Pelayanan Publik	Meningkatkan SDM Unggul, Inovatif dan Kolaboratif Mendukung Kemandirian Ekonomi dan Pengentasan	ASN BAKESBANGPOL	19 Unit	24,500,000	BADAN KESATUAN BANGSA DAN POLITIK
8	1	1	2.09	5	Pemeliharaan Mebel	Jumlah Mebel yang Dipelihara				3 Unit	3 Unit	1,000,000	1,000,000	2,055,200	Kab. Trenggalek, Trenggalek, Surodakan	PENDAPATAN ASLI DAERAH (PAD)	Memperkuat Stabilitas Polhukhankam Dan Transformasi Pelayanan Publik	Meningkatkan SDM Unggul, Inovatif dan Kolaboratif Mendukung Kemandirian Ekonomi dan Pengentasan	ASN BAKESBANGPOL	3 Unit	1,000,000	BADAN KESATUAN BANGSA DAN POLITIK

Kode					Urusan/ Bidang Urusan/ Program/ Kegiatan/ Sub Kegiatan	Indikator Program/ Kegiatan/ Sub Kegiatan	Target Akhir Periode RPJMD	Realisasi Capaian RKPD Tahun 2021	Prakiraan Capaian Target RKPD Tahun 2022	Capaian Kinerja dan Kerangka Pendanaan									Kelompok Sasaran	Prakiraan Maju Rencana Tahun 2024		Perangkat Daerah Penanggung Jawab
										Target 2023		Pagu Indikatif			Lokasi	Sumber Dana	Prioritas			Target	Pagu Indikatif	
										Semula	Menjadi	RKPD 2023	APBD 2023	RKPD 2023 Perubahan			Nasional	Daerah				
8	1	1	2.09	6	Pemeliharaan Peralatan dan Mesin Lainnya	Jumlah Peralatan dan Mesin Lainnya yang Dipelihara				30 Unit	33 Unit	10,678,000	35,678,000	27,155,800	Kab. Trenggalek, Trenggalek, Surodakan	PENDAPATAN ASLI DAERAH (PAD)	Memperkuat Stabilitas Polhukhankam Dan Transformasi Pelayanan Publik	Meningkatkan SDM Unggul, Inovatif dan Kolaboratif Mendukung Kemandirian Ekonomi dan Pengentasan	ASN BAKESBANGPOL	33 Unit	10,678,000	BADAN KESATUAN BANGSA DAN POLITIK
8	1	1	2.09	11	Pemeliharaan/Rehabilitasi Sarana dan Prasarana Pendukung Gedung Kantor atau Bangunan Lainnya	Jumlah Sarana dan Prasarana Pendukung Gedung Kantor atau Bangunan Lainnya yang Dipelihara/Direhabilitasi				2 Unit	2 Unit	5,000,000	5,000,000	10,000,000	Kab. Trenggalek, Trenggalek, Surodakan	PENDAPATAN ASLI DAERAH (PAD)	Memperkuat Stabilitas Polhukhankam Dan Transformasi Pelayanan Publik	Meningkatkan SDM Unggul, Inovatif dan Kolaboratif Mendukung Kemandirian Ekonomi dan Pengentasan	ASN BAKESBANGPOL	2 Unit	5,000,000	BADAN KESATUAN BANGSA DAN POLITIK
8	**1**	**2**			**PROGRAM PENGUATAN IDEOLOGI PANCASILA DAN KARAKTER KEBANGSAAN**	Persentase Penguatan Idelogi Pancasila dan Karakter Bangsa yang dilaksanakan	%		%	100 %	100 %	**100,000,000**	**735,000,000**	**740,000,000**						100 %	**100,000,000**	
8	**1**	**2**	2.01		**Perumusan Kebijakan Teknis dan Pemantapan Pelaksanaan Bidang Ideologi Pancasila dan Karakter Kebangsaan**	Jumlah rumusan penguatan ideologi Pancasila dan Karakter bangsa yang disusun	dokumen		dokumen	1 dokumen	1 dokumen	**100,000,000**	**735,000,000**	**740,000,000**						1 dokumen	**100,000,000**	
8	1	2	2.01	3	Pelaksanaan Kebijakan di Bidang Ideologi Wawasan Kebangsaan, Bela Negara, Karakter Bangsa, Pembauran Kebangsaan, Bineka Tunggal Ika dan Sejarah Kebangsaan	Jumlah Orang yang Mengikuti Pelaksanaan Kebijakan di Bidang Ideologi Wawasan Kebangsaan, Bela Negara, Karakter Bangsa, Pembauran Kebangsaan, Bineka Tunggal Ika dan Sejarah Kebangsaan				220 Orang	220 Orang	90,000,000	725,000,000	733,500,000	Kab. Trenggalek, Trenggalek, Surodakan	Dana Transfer Umum-Dana Alokasi Umum	Memperkuat Stabilitas Polhukhankam Dan Transformasi Pelayanan Publik	Meningkatkan SDM Unggul, Inovatif dan Kolaboratif Mendukung Kemandirian Ekonomi dan Pengentasan Kemiskinan	Forum Pembauran Kebangsaan, Tokoh Masyarakat, Tokoh Pemuda, Tokoh Agama, Pelajar, OPD terkait, instansi vertikal, masyarakat	220 Orang	90,000,000	BADAN KESATUAN BANGSA DAN POLITIK
8	1	2	2.01	6	Pembentukan dan Penumbuhan Karakter Keluarga Melalui Peningkatan Kesadaran Masyarakat akan Pentingnya Penghayatan dan Pengamalan Pancasila dalam Semua Aspek Kehidupan Bermasyarakat, Berbangsa, dan Bernegara	Jumlah Keluarga yang Mengikuti Pembentukan dan Penumbuhan Karakter Keluarga Melalui Peningkatan Kesadaran Masyarakat Akan Pentingnya Penghayatan dan Pengamalan Pancasila dalam Semua Aspek Kehidupan Bermasyarakat, Berbangsa, dan Bernegara				40 Keluarga	40 Keluarga	10,000,000	10,000,000	6,500,000	Kab. Trenggalek, Trenggalek, Surodakan	Dana Transfer Umum-Dana Alokasi Umum	Memperkuat Stabilitas Polhukhankam Dan Transformasi Pelayanan Publik	Meningkatkan SDM Unggul, Inovatif dan Kolaboratif Mendukung Kemandirian Ekonomi dan Pengentasan Kemiskinan	Forum Pembauran Kebangsaan, Tokoh Masyarakat, Tokoh Pemuda, Tokoh Agama, Pelajar, OPD terkait, instansi vertikal, masyarakat	40 Keluarga	10,000,000	BADAN KESATUAN BANGSA DAN POLITIK
8	**1**	**3**			**PROGRAM PENINGKATAN PERAN PARTAI POLITIK DAN LEMBAGA PENDIDIKAN MELALUI PENDIDIKAN POLITIK DAN PENGEMBANGAN ETIKA SERTA BUDAYA**	Persentase Peningkatan Peran Partai Politik dan Pendidikan Politik , Pengembangan Etika serta Budaya Politik Yang dilaksanakan	%		%	100 %	100 %	**1,768,022,000**	**2,580,253,000**	**27,808,562,400**						100 %	**1,768,022,000**	

Kode					Urusan/ Bidang Urusan/ Program/ Kegiatan/ Sub Kegiatan	Indikator Program/ Kegiatan/ Sub Kegiatan	Target Akhir Periode RPJMD	Realisasi Capaian RKPD Tahun 2021	Prakiraan Capaian Target RKPD Tahun 2022	Capaian Kinerja dan Kerangka Pendanaan								Kelompok Sasaran	Prakiraan Maju Rencana Tahun 2024		Perangkat Daerah Penanggung Jawab
										Target 2023		Pagu Indikatif			Lokasi	Sumber Dana	Prioritas			Target	Pagu Indikatif	
										Semula	Menjadi	RKPD 2023	APBD 2023	RKPD 2023 Perubahan			Nasional	Daerah				
8	**1**	**3**	2.01		**Perumusan Kebijakan Teknis dan Pemantapan Pelaksanaan Bidang Pendidikan Politik, Etika Budaya Politik, Peningkatan Demokrasi, Fasilitasi Kelembagaan Pemerintahan, Perwakilan dan Partai Politik, Pemilihan Umum/Pemilihan Umum Kepala Daerah, serta Pemantauan Situasi Politik**	Jumlah Rumusan Kebijakan Teknis dan Pemantapan Pelaksanaan Bidang Pendidikan Politik, Etika Budaya Politik, Peningkatan Demokrasi, Fasilitasi Kelembagaan Pemerintahan, Perwakilan dan Partai Politik, Pemilihan Umum/Pemilihan Umum Kepala Daerah, serta Pemantauan Situasi Politik yang disusun (Dokumen)	Dokumen		Dokumen	2 Dokumen	2 Dokumen	**1,768,022,000**	**2,580,253,000**	**27,808,562,400**						2 Dokumen	**1,768,022,000**	
8	1	3	2.01	1	Penyusunan Program Kerja di Bidang Pendidikan Politik, Etika Budaya Politik, Peningkatan Demokrasi, Fasilitasi Kelembagaan Pemerintahan, Perwakilan dan Partai Politik, Pemilihan Umum/Pemilihan Umum Kepala Daerah, serta Pemantauan Situasi Politik di Daerah	Jumlah Dokumen Program Kerja di Bidang Pendidikan Politik, Etika Budaya Politik, Peningkatan Demokrasi, Fasilitasi Kelembagaan Pemerintahan, Perwakilan dan Partai Politik, Pemilihan Umum/Pemilihan Umum Kepala Daerah, serta Pemantauan Situasi Politik di Daerah yang				6 Dokumen	6 Dokumen	499,000,000	349,500,000	379,967,000	Kab. Trenggalek, Trenggalek, Surodakan	Pajak Rokok	Memperkuat Stabilitas Polhukhankam Dan Transformasi Pelayanan Publik	Meningkatkan SDM Unggul, Inovatif dan Kolaboratif Mendukung Kemandirian Ekonomi dan Pengentasan Kemiskinan	Parpol	6 Dokumen	499,000,000	BADAN KESATUAN BANGSA DAN POLITIK
																Dana Transfer Umum-Dana Alokasi Umum						
8	1	3	2.01	3	Pelaksanaan Kebijakan di Bidang Pendidikan Politik, Etika Budaya Politik, Peningkatan Demokrasi, Fasilitasi Kelembagaan Pemerintahan, Perwakilan dan Partai Politik, Pemilihan Umum/Pemilihan Umum Kepala Daerah, serta Pemantauan Situasi	Jumlah Orang yang Mengikuti Pelaksanaan Kebijakan di Bidang Pendidikan Politik, Etika Budaya Politik, Peningkatan Demokrasi, Fasilitasi Kelembagaan Pemerintahan, Perwakilan dan Partai Politik, Pemilihan Umum/Pemilihan Umum Kepala Daerah, serta Pemantauan Situasi Politik di Daerah				422674 Orang	422674 Orang	1,268,022,000	1,690,696,000	1,690,696,000	Kab. Trenggalek, Trenggalek, Surodakan	Dana Transfer Umum-Dana Alokasi Umum	Memperkuat Stabilitas Polhukhankam Dan Transformasi Pelayanan Publik	Meningkatkan SDM Unggul, Inovatif dan Kolaboratif Mendukung Kemandirian Ekonomi dan Pengentasan Kemiskinan	Parpol	422674 Orang	1,268,022,000	BADAN KESATUAN BANGSA DAN POLITIK
8	1	3	2.01	5	Pelaksanaan Monitoring, Evaluasi dan Pelaporan di Bidang Pendidikan Politik, Etika Budaya Politik, Peningkatan Demokrasi, Fasilitasi Kelembagaan Pemerintahan, Perwakilan dan Partai Politik, Pemilihan Umum/Pemilihan Umum Kepala Daerah, serta Pemantauan Situasi	Jumlah Laporan Hasil Monitoring, Evaluasi dan Pelaporan di Bidang Pendidikan Politik, Etika Budaya Politik, Peningkatan Demokrasi, Fasilitasi Kelembagaan Pemerintahan, Perwakilan dan Partai Politik, Pemilihan Umum/Pemilihan Umum Kepala Daerah, serta Pemantauan Situasi Politik di Daerah				2 Laporan	2 Laporan	1,000,000	540,057,000	25,737,899,400	Kab. Trenggalek, Trenggalek, Surodakan	Dana Transfer Umum-Dana Alokasi Umum	Memperkuat Stabilitas Polhukhankam Dan Transformasi Pelayanan Publik	Meningkatkan SDM Unggul, Inovatif dan Kolaboratif Mendukung Kemandirian Ekonomi dan Pengentasan Kemiskinan	Parpol	2 Laporan	1,000,000	BADAN KESATUAN BANGSA DAN POLITIK
8	**1**	**4**			**PROGRAM PEMBERDAYAAN DAN PENGAWASAN ORGANISASI KEMASYARAKATAN**	Persentase Ormas yang Aktif	%		%	22 %	22 %	**150,000,000**	**150,000,000**	**44,533,000**						22 %	**150,000,000**	

Kode					Urusan/ Bidang Urusan/ Program/ Kegiatan/ Sub Kegiatan	Indikator Program/ Kegiatan/ Sub Kegiatan	Target Akhir Periode RPJMD	Realisasi Capaian RKPD Tahun 2021	Prakiraan Capaian Target RKPD Tahun 2022	Capaian Kinerja dan Kerangka Pendanaan								Kelompok Sasaran	Prakiraan Maju Rencana Tahun 2024		Perangkat Daerah Penanggung Jawab
										Target 2023		Pagu Indikatif			Lokasi	Sumber Dana	Prioritas			Target	Pagu Indikatif	
										Semula	Menjadi	RKPD 2023	APBD 2023	RKPD 2023 Perubahan			Nasional	Daerah				
8	**1**	**4**	2.01		**Perumusan Kebijakan Teknis dan Pemantapan Pelaksanaan Bidang Pemberdayaan dan Pengawasan Organisasi**	Jumlah rumusan kebijakan teknis Bidang Pemberdayaan dan Pengawasan Organisasi Kemasyarakatan yang disusun (dokumen)	Dokumen		Dokumen	1 Dokumen	1 Dokumen	**150,000,000**	**150,000,000**	**44,533,000**						1 Dokumen	**150,000,000**	
8	1	4	2.01	3	Pelaksanaan Kebijakan di Bidang Pendaftaran Ormas, Pemberdayaan Ormas, Evaluasi dan Mediasi Sengketa Ormas, Pengawasan Ormas dan Ormas Asing di Daerah	Jumlah Orang yang Mengikuti Pelaksanaan Kebijakan di Bidang Pendaftaran Ormas, Pemberdayaan Ormas, Evaluasi dan Mediasi Sengketa Ormas, Pengawasan Ormas dan Ormas Asing di Daerah				75 Orang	75 Orang	150,000,000	150,000,000	44,533,000	Kab. Trenggalek, Trenggalek, Surodakan	Dana Transfer Umum-Dana Alokasi Umum	Memperkuat Stabilitas Polhukhankam Dan Transformasi Pelayanan Publik	Meningkatkan SDM Unggul, Inovatif dan Kolaboratif Mendukung Kemandirian Ekonomi dan Pengentasan	Ormas	75 Orang	150,000,000	BADAN KESATUAN BANGSA DAN POLITIK
8	**1**	**5**			**PROGRAM PEMBINAAN DAN PENGEMBANGAN KETAHANAN EKONOMI, SOSIAL,**	Persentase Konflik SARA yang tertangani	%		%	100 %	100 %	**250,000,000**	**225,000,000**	**275,000,000**						100 %	**250,000,000**	
8	**1**	**5**	2.01		**Perumusan Kebijakan Teknis dan Pemantapan Pelaksanaan Bidang Ketahanan Ekonomi, Sosial dan Budaya**	Jumlah perumusan kebijakan teknis dan pemantapan pelaksanaan bidang ketahanan ekonomi, sosial dan budaya yang disusun	Dokumen		Dokumen	1 Dokumen	5 Dokumen	**250,000,000**	**225,000,000**	**275,000,000**						5 Dokumen	**250,000,000**	
8	1	5	2.01	3	Pelaksanaan Kebijakan di Bidang Ketahanan Ekonomi, Sosial, Budaya dan Fasilitasi Pencegahan Penyalagunaan Narkotika, Fasilitasi Kerukunan Umat Beragama dan	Jumlah Orang yang Mengikuti Pelaksanaan Kebijakan di Bidang Ketahanan Ekonomi, Sosial, Budaya dan Fasilitasi Pencegahan Penyalagunaan Narkotika, Fasilitasi Kerukunan Umat Beragama dan Penghayat Kepercayaan di Daerah				190 Orang	207 Orang	250,000,000	225,000,000	275,000,000	Kab. Trenggalek, Trenggalek, Surodakan	Dana Transfer Umum-Dana Alokasi Umum	Memperkuat Stabilitas Polhukhankam Dan Transformasi Pelayanan Publik	Meningkatkan SDM Unggul, Inovatif dan Kolaboratif Mendukung Kemandirian Ekonomi dan Pengentasan	FKUB, BNNK, OPD, instansi vertikal	207 Orang	250,000,000	BADAN KESATUAN BANGSA DAN POLITIK
8	**1**	**6**			**PROGRAM PENINGKATAN KEWASPADAAN NASIONAL DAN PENINGKATAN KUALITAS DAN FASILITASI PENANGANAN KONFLIK SOSIAL**	Persentase Konflik sosial yang tertangani	%		%	100 %	100 %	**800,000,000**	**681,000,000**	**1,346,250,000**						100 %	**800,000,000**	
8	**1**	**6**	2.01		**Perumusan Kebijakan Teknis dan Pelaksanaan Pemantapan Kewaspadaan Nasional dan Penanganan Konflik Sosial**	Jumlah Rumusan Kebijakan Teknis dan Pelaksanaan Pemantapan Kewaspadaan Nasional dan Penanganan Konflik Sosial yang disusun (Dok)	Dokumen		Dokumen	3 Dokumen	7 Dokumen	**800,000,000**	**681,000,000**	**1,346,250,000**						7 Dokumen	**800,000,000**	
8	1	6	2.01	3	Pelaksanaan Kebijakan di Bidang Kewaspadaan Dini, Kerja Sama Intelijen, Pemantauan Orang Asing, Tenaga Kerja Asing dan Lembaga Asing, Kewaspadaan Perbatasan antar Negara, Fasilitasi Kelembagaan Bidang	Jumlah Orang yang Mengikuti pelaksanaan Kebijakan di Bidang Kewaspadaan Dini, Kerja Sama Intelijen, Pemantauan Orang Asing, Tenaga Kerja Asing dan Lembaga Asing, Kewaspadaan Perbatasan antar Negara, Fasilitasi Kelembagaan Bidang Kewaspadaan, serta Penanganan Konflik di Daerah				83 Orang	410 Orang	75,000,000	65,000,000	182,269,430	Kab. Trenggalek, Trenggalek, Surodakan	Pajak Rokok	Memperkuat Stabilitas Polhukhankam Dan Transformasi Pelayanan Publik	Meningkatkan SDM Unggul, Inovatif dan Kolaboratif Mendukung Kemandirian Ekonomi dan Pengentasan	Instansi terkait dan Instansi vertikal	410 Orang	75,000,000	BADAN KESATUAN BANGSA DAN POLITIK

Kode					Urusan/ Bidang Urusan/ Program/ Kegiatan/ Sub Kegiatan	Indikator Program/ Kegiatan/ Sub Kegiatan	Target Akhir Periode RPJMD	Realisasi Capaian RKPD Tahun 2021	Prakiraan Capaian Target RKPD Tahun 2022	Capaian Kinerja dan Kerangka Pendanaan									Kelompok Sasaran	Prakiraan Maju Rencana Tahun 2024		Perangkat Daerah Penanggung Jawab
										Target 2023		Pagu Indikatif			Lokasi	Sumber Dana	Prioritas			Target	Pagu Indikatif	
										Semula	Menjadi	RKPD 2023	APBD 2023	RKPD 2023 Perubahan			Nasional	Daerah				
					Kewaspadaan, serta Penanganan Konflik di Daerah											Dana Transfer Umum-Dana Alokasi Umum		Kemiskinan				
8	1	6	2.01	4	Pelaksanaan Koordinasi di Bidang Kewaspadaan Dini, Kerja Sama Intelijen, Pemantauan Orang Asing, Tenaga Kerja Asing dan Lembaga Asing, Kewaspadaan Perbatasan antar Negara, Fasilitasi Kelembagaan Bidang Kewaspadaan, serta Penanganan Konflik di Daerah	Jumlah Orang yang Mengikuti Koordinasi di Bidang Kewaspadaan Dini, Kerja Sama Intelijen, Pemantauan Orang Asing, Tenaga Kerja Asing dan Lembaga Asing, Kewaspadaan Perbatasan antar Negara, Fasilitasi Kelembagaan Bidang Kewaspadaan, serta Penanganan Konflik di Daerah				80 Orang	211 Orang	550,000,000	450,000,000	998,580,570	Kab. Trenggalek, Trenggalek, Surodakan	Pajak Rokok	Memperkuat Stabilitas Polhukhankam Dan Transformasi Pelayanan Publik	Meningkatkan SDM Unggul, Inovatif dan Kolaboratif Mendukung Kemandirian Ekonomi dan Pengentasan Kemiskinan	Instansi terkait dan Instansi vertikal	211 Orang	550,000,000	BADAN KESATUAN BANGSA DAN POLITIK
																Dana Transfer Umum-Dana Alokasi Umum						
8	1	6	2.01	6	Pelaksanaan Forum Koordinasi Pimpinan Daerah Kabupaten/Kota	Jumlah Dokumen Hasil Pelaksanaan Forum Koordinasi Pimpinan Daerah Kabupaten/Kota				4 Dokumen	4 Dokumen	175,000,000	166,000,000	165,400,000	Kab. Trenggalek, Trenggalek, Surodakan	Dana Transfer Umum-Dana Alokasi Umum	Memperkuat Stabilitas Polhukhankam Dan Transformasi Pelayanan Publik	Meningkatkan SDM Unggul, Inovatif dan Kolaboratif Mendukung Kemandirian Ekonomi dan Pengentasan	Instansi terkait dan Instansi vertikal	4 Dokumen	175,000,000	BADAN KESATUAN BANGSA DAN POLITIK
TOTAL												**7,214,551,806**	**8,329,971,340**	**34,448,437,556**							**7,214,551,806**	

PERUBAHAN
RENCANA KERJA PEMERINTAH DAERAH
KABUPATEN TRENGGALEK
TAHUN 2023





LAMPIRAN III

DAFTAR TAMBAHAN USULAN HIBAH DAN BANSOS

PEMERINTAH KABUPATEN TRENGGALEK

Daftar Tambahan Usulan Hibah dan Bantuan Sosial Kabupaten Trenggalek Tahun 2023

No	Pengusul	Usulan	Permasalahan	Alamat	Kecamatan	Kelurahan/Desa	Perangkat Daerah
1	ADI SALIKAN	#HB Bansos uang untuk korban bencana atau relokasi	Kurangnya biaya untuk pembangunan atau rehabilitasi rumah bagi korban bencana	RT. 04 RW. 02, Kab. Trenggalek	Kampak	Timahan	DINAS PERUMAHAN, KAWASAN PERMUKIMAN DAN LINGKUNGAN HIDUP
2	AGUNG SUJARWO	#HB Bantuan Sosial Yang Diberikan Kepada Penyandang Disabilitas dan Lanjut Usia	Penyandang Disabilitas	RT.16 RW.04 DSN PINGGIRSARI, Kab. Trenggalek	Karangan	Karangan	DINAS SOSIAL, PEMBERDAYAAN PEREMPUAN DAN PERLINDUNGAN ANAK
3	AGUS PURWANTO	#HB Bantuan Sosial Yang Diberikan Kepada Penyandang Disabilitas dan Lanjut Usia	Penyandang Disabilitas dan lansia	DSN.JAJAR RT.07 RW.03, Kab. Trenggalek	Munjungan	Bangun	DINAS SOSIAL, PEMBERDAYAAN PEREMPUAN DAN PERLINDUNGAN ANAK
4	AHMAD MANSYUR	#HB Bantuan Sosial Yang Diberikan Kepada Penyandang Disabilitas dan Lanjut Usia	Penyandang Disabilitas dan lansia	RT/RW 002/001, DUSUN SEBO, DESA SLAWE, Kab. Trenggalek	Watulimo	Slawe	DINAS SOSIAL, PEMBERDAYAAN PEREMPUAN DAN PERLINDUNGAN ANAK
5	ALFIAH	#HB Bantuan Sosial Yang Diberikan Kepada Penyandang Disabilitas dan Lanjut Usia	LANSIA	Dusun Brongkah RT. 007 RW. 002, Kab. Trenggalek	Pogalan	Kedunglurah	DINAS SOSIAL, PEMBERDAYAAN PEREMPUAN DAN PERLINDUNGAN ANAK
6	ALFIANDRA NURDAFFA PRATAMA	#HB Bantuan Sosial Yang Diberikan Kepada Penyandang Disabilitas dan Lanjut Usia	PSIKOTIK	RT.13.RW.05 DUSUN DERMOSARI, Kab. Trenggalek	Tugu	Dermosari	DINAS SOSIAL, PEMBERDAYAAN PEREMPUAN DAN PERLINDUNGAN ANAK
7	ALSINATAWAKALTU	#HB Bantuan Sosial Yang Diberikan Kepada Penyandang Disabilitas dan Lanjut Usia	DISABILITAS TUNA DAKSA	DSN JAJAR RT 19 RW 05, Kab. Trenggalek	Suruh	Ngrandu	DINAS SOSIAL, PEMBERDAYAAN PEREMPUAN DAN PERLINDUNGAN ANAK
8	AMAR	#HB Bantuan Sosial Yang Diberikan Kepada Penyandang Disabilitas dan Lanjut Usia	Lansia	Dusun Brongkah RT. 005 RW. 002, Kab. Trenggalek	Pogalan	Kedunglurah	DINAS SOSIAL, PEMBERDAYAAN PEREMPUAN DAN PERLINDUNGAN ANAK
9	AMIRAH	#HB Bantuan Sosial Yang Diberikan Kepada Penyandang Disabilitas dan Lanjut Usia	PSIKOTIK	RT.17.RW.06 DUSUN DERMOSARI, Kab. Trenggalek	Tugu	Dermosari	DINAS SOSIAL, PEMBERDAYAAN PEREMPUAN DAN PERLINDUNGAN ANAK
10	ANDI PURBOYANI	#HB Bantuan Sosial Yang Diberikan Kepada Penyandang Disabilitas dan Lanjut Usia	Penyandang Disabilitas dan lansia	DSN.JAJAR RT.08 RW.03, Kab. Trenggalek	Munjungan	Bangun	DINAS SOSIAL, PEMBERDAYAAN PEREMPUAN DAN PERLINDUNGAN ANAK
11	ANIS HIDAYAH	#HB Bantuan Sosial Yang Diberikan Kepada Penyandang Disabilitas dan Lanjut Usia	Penyandang Disabilitas	DUSUN WATES RT 10 RW 05, Kab. Trenggalek	Kampak	Sugihan	DINAS SOSIAL, PEMBERDAYAAN PEREMPUAN DAN PERLINDUNGAN ANAK
12	ARIS ARDIANTO	#HB Bantuan Sosial Yang Diberikan Kepada Penyandang Disabilitas dan Lanjut Usia	WICARA	RT.03.RW.01 Dsn. BONSARI, Kab. Trenggalek	Tugu	Dermosari	DINAS SOSIAL, PEMBERDAYAAN PEREMPUAN DAN PERLINDUNGAN ANAK
13	ARRABELLA AYATULL AINI	#HB Bantuan Sosial Yang Diberikan Kepada Penyandang Disabilitas dan Lanjut Usia	Penyandang Disabilitas	DUSUN BALANG RT 25 RW 12, Kab. Trenggalek	Kampak	Senden	DINAS SOSIAL, PEMBERDAYAAN PEREMPUAN DAN PERLINDUNGAN ANAK

No	Pengusul	Usulan	Permasalahan	Alamat	Kecamatan	Kelurahan/Desa	Perangkat Daerah
14	ARUNA HARSA K	#HB Bantuan Sosial Yang Diberikan Kepada Penyandang Disabilitas dan Lanjut Usia	Penyandang Disabilitas dan lansia	DUSUN MADATAN RT. 17 RW. 04 DESA PANGGUL, Kab. Trenggalek	Panggul	Panggul	DINAS SOSIAL, PEMBERDAYAAN PEREMPUAN DAN PERLINDUNGAN ANAK
15	ARUNA HARSA K	#HB Bantuan Sosial Yang Diberikan Kepada Penyandang Disabilitas dan Lanjut Usia	Penyandang Disabilitas dan lansia	DUSUN KRAJAN RT. 06 RW. 02 DESA BODAG, Kab. Trenggalek	Panggul	Panggul	DINAS SOSIAL, PEMBERDAYAAN PEREMPUAN DAN PERLINDUNGAN ANAK
16	ARYA DWI LESMANA	#HB Bantuan Sosial Yang Diberikan Kepada Penyandang Disabilitas dan Lanjut Usia	Penyandang Disabilitas dan lansia	DUSUN KRAJAN RT. 06 RW. 02 DESA BODAG, Kab. Trenggalek	Panggul	Bodag	DINAS SOSIAL, PEMBERDAYAAN PEREMPUAN DAN PERLINDUNGAN ANAK
17	BASIR	#HB Bantuan Sosial Yang Diberikan Kepada Penyandang Disabilitas dan Lanjut Usia	LANSIA	RT 06 RW 02 DUSUN KRAJAN, Kab. Trenggalek	Tugu	Winong	DINAS SOSIAL, PEMBERDAYAAN PEREMPUAN DAN PERLINDUNGAN ANAK
18	BETI ANDRIANI	#HB Bantuan Sosial Yang Diberikan Kepada Penyandang Disabilitas dan Lanjut Usia	DISABILITAS	RT.03.RW.01 Dsn. BONSARI, Kab. Trenggalek	Tugu	Dermosari	DINAS SOSIAL, PEMBERDAYAAN PEREMPUAN DAN PERLINDUNGAN ANAK
19	BIBIT	#HB Bantuan Sosial Yang Diberikan Kepada Penyandang Disabilitas dan Lanjut Usia	DSN.BANGUNSARI RT.22 RW.02	0503024107800052, Kab. Trenggalek	Munjungan	Bangun	DINAS SOSIAL, PEMBERDAYAAN PEREMPUAN DAN PERLINDUNGAN ANAK
20	BINTANG SENDY NUGRAHA	#HB Bantuan Sosial Yang Diberikan Kepada Penyandang Disabilitas dan Lanjut Usia	TUBUH	RT.02.RW.01 Dsn. BONSARI, Kab. Trenggalek	Tugu	Dermosari	DINAS SOSIAL, PEMBERDAYAAN PEREMPUAN DAN PERLINDUNGAN ANAK
21	BUNGA CAHAYA CANTIKA	#HB Bantuan Sosial Yang Diberikan Kepada Penyandang Disabilitas dan Lanjut Usia	Penyandang Disabilitas	DUSUN KRAJAN RT 07 RW 03, Kab. Trenggalek	Kampak	Karangrejo	DINAS SOSIAL, PEMBERDAYAAN PEREMPUAN DAN PERLINDUNGAN ANAK
22	CHOLIPI RUBANGI	#HB Bantuan Sosial Yang Diberikan Kepada Penyandang Disabilitas dan Lanjut Usia	PENYANDANG DISABILITAS	RT 6, Kab. Trenggalek	Durenan	Pandean	DINAS SOSIAL, PEMBERDAYAAN PEREMPUAN DAN PERLINDUNGAN ANAK
23	DANANG SETIAJI	#HB Bantuan Sosial Yang Diberikan Kepada Penyandang Disabilitas dan Lanjut Usia	PENYANDANG DISABILITAS	RT 05 RW 02 DUSUN GANDU, Kab. Trenggalek	Gandusari	Gandusari	DINAS SOSIAL, PEMBERDAYAAN PEREMPUAN DAN PERLINDUNGAN ANAK
24	DAVID DIKE YUNANDA	#HB Bantuan Sosial Yang Diberikan Kepada Penyandang Disabilitas dan Lanjut Usia	Penyandang Disabilitas dan lansia	RT/RW 021/003, DUSUN GARES, DESA TASIKMADU, Kab. Trenggalek	Watulimo	Tasikmadu	DINAS SOSIAL, PEMBERDAYAAN PEREMPUAN DAN PERLINDUNGAN ANAK
25	DELPI ANI ARISTA	#HB Bantuan Sosial Yang Diberikan Kepada Penyandang Disabilitas dan Lanjut Usia	TUBUH	RT.16.RW.06 Dsn. DERMOSARI, Kab. Trenggalek	Tugu	Dermosari	DINAS SOSIAL, PEMBERDAYAAN PEREMPUAN DAN PERLINDUNGAN ANAK
26	DION SUSANTO	#HB Bantuan Sosial Yang Diberikan Kepada Penyandang Disabilitas dan Lanjut Usia	PENYANDANG DISABILITAS	RT 18 RW 09 DUSUN BANARAN, Kab. Trenggalek	Gandusari	Krandegan	DINAS SOSIAL, PEMBERDAYAAN PEREMPUAN DAN PERLINDUNGAN ANAK
27	DIRAH	#HB Bansos uang untuk korban bencana atau relokasi	Kurangnya biaya untuk pembangunan atau rehabilitasi rumah bagi korban bencana	RT. 15 RW. 05 Dusun Jajar, Kab. Trenggalek	Suruh	Puru	DINAS PERUMAHAN, KAWASAN PERMUKIMAN DAN LINGKUNGAN HIDUP

No	Pengusul	Usulan	Permasalahan	Alamat	Kecamatan	Kelurahan/Desa	Perangkat Daerah
28	DJAINI	#HB Bantuan Sosial Yang Diberikan Kepada Penyandang Disabilitas dan Lanjut Usia	DISABILITAS	JL.A YANI NO 2, RT 14, RW 04 KEL.SURODAKAN, Kab. Trenggalek	Trenggalek	Surodakan	DINAS SOSIAL, PEMBERDAYAAN PEREMPUAN DAN PERLINDUNGAN ANAK
29	DJAINI	#HB Bantuan Sosial Yang Diberikan Kepada Penyandang Disabilitas dan Lanjut Usia	PENYANDANG DISABILITAS	JL.A YANI NO 2, RT 14, RW 04 KEL.SURODAKAN, Kab. Trenggalek	Trenggalek	Surodakan	DINAS SOSIAL, PEMBERDAYAAN PEREMPUAN DAN PERLINDUNGAN ANAK
30	DJAKUN	#HB Bantuan Sosial Yang Diberikan Kepada Penyandang Disabilitas dan Lanjut Usia	DISABILITAS TUNA DAKSA	DSN DEPOK RT 17 RW 04, Kab. Trenggalek	Suruh	Ngrandu	DINAS SOSIAL, PEMBERDAYAAN PEREMPUAN DAN PERLINDUNGAN ANAK
31	EKO BUDI RAHARDJO	#HB Bantuan Sosial Yang Diberikan Kepada Penyandang Disabilitas dan Lanjut Usia	penyandang disabilitas dan lansia	RT.16 RW.04 DSN JATI DESA JATI, Kab. Trenggalek	Karangan	Jati	DINAS SOSIAL, PEMBERDAYAAN PEREMPUAN DAN PERLINDUNGAN ANAK
32	ERNA	#HB Bantuan Sosial Yang Diberikan Kepada Penyandang Disabilitas dan Lanjut Usia	Penyandang Disabilitas dan lansia	DSN.PARANG RT.26 RW.05, Kab. Trenggalek	Munjungan	Bangun	DINAS SOSIAL, PEMBERDAYAAN PEREMPUAN DAN PERLINDUNGAN ANAK
33	FAHRUL ALANZI	#HB Bantuan Sosial Yang Diberikan Kepada Penyandang Disabilitas dan Lanjut Usia	Penyandang Disabilitas dan lansia	DUSUN KOJAN 24/05, Kab. Trenggalek	Dongko	Siki	DINAS SOSIAL, PEMBERDAYAAN PEREMPUAN DAN PERLINDUNGAN ANAK
34	FIBRI IRDANI RAMADHAN	#HB Bantuan Sosial Yang Diberikan Kepada Penyandang Disabilitas dan Lanjut Usia	disabilitas	RT.19 RW.07 DSN JAJAR DESA SALAMREJO, Kab. Trenggalek	Karangan	Salamrejo	DINAS SOSIAL, PEMBERDAYAAN PEREMPUAN DAN PERLINDUNGAN ANAK
35	FRIDA MAHARDIKA	#HB Bantuan Sosial Yang Diberikan Kepada Penyandang Disabilitas dan Lanjut Usia	Penyandang Disabilitas	DUSUN KRAJAN RT 03 RW 01, Kab. Trenggalek	Kampak	Karangrejo	DINAS SOSIAL, PEMBERDAYAAN PEREMPUAN DAN PERLINDUNGAN ANAK
36	GATOT	#HB Bansos uang untuk korban bencana atau relokasi	Kurangnya biaya untuk pembangunan atau rehabilitasi rumah bagi korban bencana	RT. 04 RW. 02, Kab. Trenggalek	Kampak	Timahan	DINAS PERUMAHAN, KAWASAN PERMUKIMAN DAN LINGKUNGAN HIDUP
37	GENUK	#HB Bantuan Sosial Yang Diberikan Kepada Penyandang Disabilitas dan Lanjut Usia	Penyandang Disabilitas dan lansia	RT 01 RW 01 DUSUN SOKO DEPOK, Kab. Trenggalek	Bendungan	Depok	DINAS SOSIAL, PEMBERDAYAAN PEREMPUAN DAN PERLINDUNGAN ANAK
38	GIMAN	#HB Bantuan Sosial Yang Diberikan Kepada Penyandang Disabilitas dan Lanjut Usia	Penyandang Disabilitas dan lansia	RT 12/04 Srabah, Kab. Trenggalek	Bendungan	Srabah	DINAS SOSIAL, PEMBERDAYAAN PEREMPUAN DAN PERLINDUNGAN ANAK
39	GORO	#HB Bantuan Sosial Yang Diberikan Kepada Penyandang Disabilitas dan Lanjut Usia	DISABILITAS MENTAL PSIKOTIK	DSN GUWO RT 07 RW 02, Kab. Trenggalek	Suruh	Ngrandu	DINAS SOSIAL, PEMBERDAYAAN PEREMPUAN DAN PERLINDUNGAN ANAK
40	GUMER	#HB Bantuan Sosial Yang Diberikan Kepada Penyandang Disabilitas dan Lanjut Usia	penyandang disabilitas	RT 29 RW 09 DUSUN NGLANCOR, Kab. Trenggalek	Gandusari	Gandusari	DINAS SOSIAL, PEMBERDAYAAN PEREMPUAN DAN PERLINDUNGAN ANAK
41	HANIN HANANIA HARI EDI	#HB Bantuan Sosial Yang Diberikan Kepada Penyandang Disabilitas dan Lanjut Usia	Penyandang Disabilitas	DUSUN SAMBENG RT 12 RW 02, Kab. Trenggalek	Kampak	Ngadimulyo	DINAS SOSIAL, PEMBERDAYAAN PEREMPUAN DAN PERLINDUNGAN ANAK

No	Pengusul	Usulan	Permasalahan	Alamat	Kecamatan	Kelurahan/Desa	Perangkat Daerah
42	HARYONO	#HB Bantuan Sosial Yang Diberikan Kepada Penyandang Disabilitas dan Lanjut Usia	PENYANDANG DISABILITAS RUNGU WICARA	RT 35, Kab. Trenggalek	Durenan	Malasan	DINAS SOSIAL, PEMBERDAYAAN PEREMPUAN DAN PERLINDUNGAN ANAK
43	HERI PURWANTO	#HB Bantuan Sosial Yang Diberikan Kepada Penyandang Disabilitas dan Lanjut Usia	Penyandang Disabilitas	RT.02 RW.01 DSN NGLONGAH, Kab. Trenggalek	Karangan	Sumberingin	DINAS SOSIAL, PEMBERDAYAAN PEREMPUAN DAN PERLINDUNGAN ANAK
44	IMAM MUSNI	#HB Bansos Uang Bagi Keluarga Yang Terdampak Program Pemerintah	Kurangnya biaya untuk pembangunan dan rehabilitasi rumah korban yang terdampak program pemerintah	Dsn. Winong RT. 011 RW. 004 Ds. Sumurup Kec. Bendungan, Kab. Trenggalek	Bendungan	Sumurup	DINAS PERUMAHAN, KAWASAN PERMUKIMAN DAN LINGKUNGAN HIDUP
45	IMAM SOFINGI	#HB Bansos uang untuk korban bencana atau relokasi	Kurangnya biaya untuk pembangunan atau rehabilitasi rumah bagi korban bencana	RT. 15 RW. 05 Dusun Jajar, Kab. Trenggalek	Suruh	Puru	DINAS PERUMAHAN, KAWASAN PERMUKIMAN DAN LINGKUNGAN HIDUP
46	INTAN HIDAYATUL SAFAAH	#HB Bantuan Sosial Yang Diberikan Kepada Penyandang Disabilitas dan Lanjut Usia	Penyandang Disabilitas dan lansia	RT 22 RW 8 DUSUN BANARAN DEPOK, Kab. Trenggalek	Bendungan	Depok	DINAS SOSIAL, PEMBERDAYAAN PEREMPUAN DAN PERLINDUNGAN ANAK
47	ISMIATUN	#HB Bantuan Sosial Yang Diberikan Kepada Penyandang Disabilitas dan Lanjut Usia	disabilitas	JL.PROF.DR.HAMKA RT10,RW 03 KEL.NGANTRU, Kab. Trenggalek	Trenggalek	Ngantru	DINAS SOSIAL, PEMBERDAYAAN PEREMPUAN DAN PERLINDUNGAN ANAK
48	ISMIATUN	#HB Bantuan Sosial Yang Diberikan Kepada Penyandang Disabilitas dan Lanjut Usia	PENYANDANG DISABILITAS	JL.PROF.DR.HAMKA RT10,RW 03 KEL.NGANTRU, Kab. Trenggalek	Trenggalek	Ngantru	DINAS SOSIAL, PEMBERDAYAAN PEREMPUAN DAN PERLINDUNGAN ANAK
49	ISMINAH	#HB Bantuan Sosial Yang Diberikan Kepada Penyandang Disabilitas dan Lanjut Usia	Penyandang cacat dan lansia	41/21 DUSUN KLANDRI, Kab. Trenggalek	Dongko	Cakul	DINAS SOSIAL, PEMBERDAYAAN PEREMPUAN DAN PERLINDUNGAN ANAK
50	ISMINAH	#HB Bantuan Sosial Yang Diberikan Kepada Penyandang Disabilitas dan Lanjut Usia	Penyandang Disabilitas dan lansia	DUSUN KLANDRI 41/21, Kab. Trenggalek	Dongko	Cakul	DINAS SOSIAL, PEMBERDAYAAN PEREMPUAN DAN PERLINDUNGAN ANAK
51	ISTINGADAH	#HB Bantuan Sosial Yang Diberikan Kepada Penyandang Disabilitas dan Lanjut Usia	LANSIA	RT 9, Kab. Trenggalek	Durenan	Semarum	DINAS SOSIAL, PEMBERDAYAAN PEREMPUAN DAN PERLINDUNGAN ANAK
52	JAIKO	#HB Bantuan Sosial Yang Diberikan Kepada Penyandang Disabilitas dan Lanjut Usia	Penyandang Disabilitas	DUSUN SENTUL RT 40 RW 12, Kab. Trenggalek	Kampak	Karangrejo	DINAS SOSIAL, PEMBERDAYAAN PEREMPUAN DAN PERLINDUNGAN ANAK
53	JAMI	#HB Bantuan Sosial Yang Diberikan Kepada Penyandang Disabilitas dan Lanjut Usia	Penyandang disabilitas	RT 011 RW 006 DUSUN PONGGOK, Kab. Trenggalek	Pule	Puyung	DINAS SOSIAL, PEMBERDAYAAN PEREMPUAN DAN PERLINDUNGAN ANAK
54	JAMI	#HB Bantuan Sosial Yang Diberikan Kepada Penyandang Disabilitas dan Lanjut Usia	Lansia	RT 005 RW 003 DUSUN KRAJAN, Kab. Trenggalek	Pule	Puyung	DINAS SOSIAL, PEMBERDAYAAN PEREMPUAN DAN PERLINDUNGAN ANAK
55	JAMI	#HB Bantuan Sosial Yang Diberikan Kepada Penyandang Disabilitas dan Lanjut Usia	Penyandang Disabilitas dan lansia	RT 11 RW 006 DUSUN KRAJAN, Kab. Trenggalek	Pule	Puyung	DINAS SOSIAL, PEMBERDAYAAN PEREMPUAN DAN PERLINDUNGAN ANAK

No	Pengusul	Usulan	Permasalahan	Alamat	Kecamatan	Kelurahan/Desa	Perangkat Daerah
56	JAMIATUN	#HB Bantuan Sosial Yang Diberikan Kepada Penyandang Disabilitas dan Lanjut Usia	Lanjut Usia	Dusun Gembleb RT 20 RW 07, Kab. Trenggalek	Pogalan	Gembleb	DINAS SOSIAL, PEMBERDAYAAN PEREMPUAN DAN PERLINDUNGAN ANAK
57	JAMIYAH	#HB Bantuan Sosial Yang Diberikan Kepada Penyandang Disabilitas dan Lanjut Usia	Penyandang Disabilitas dan lansia	DUSUN PASUR RT. 13 RW. 03 DESA BODAG, Kab. Trenggalek	Panggul	Bodag	DINAS SOSIAL, PEMBERDAYAAN PEREMPUAN DAN PERLINDUNGAN ANAK
58	JANEM	#HB Bantuan Sosial Yang Diberikan Kepada Penyandang Disabilitas dan Lanjut Usia	Penyandang Disabilitas dan lansia	DUSUN JAGUL 36/08, Kab. Trenggalek	Dongko	Siki	DINAS SOSIAL, PEMBERDAYAAN PEREMPUAN DAN PERLINDUNGAN ANAK
59	JANI	#HB Bantuan Sosial Yang Diberikan Kepada Penyandang Disabilitas dan Lanjut Usia	Penyandang Disabilitas dan lansia	RT 20 RW 8 DUSUN BANARAN DEPOK, Kab. Trenggalek	Bendungan	Depok	DINAS SOSIAL, PEMBERDAYAAN PEREMPUAN DAN PERLINDUNGAN ANAK
60	JANIMIN	#HB Bantuan Sosial Yang Diberikan Kepada Penyandang Disabilitas dan Lanjut Usia	Penyandang Disabilitas dan lansia	DUSUN KRAJAN RT. 07 RW. 02 DESA BODAG, Kab. Trenggalek	Panggul	Bodag	DINAS SOSIAL, PEMBERDAYAAN PEREMPUAN DAN PERLINDUNGAN ANAK
61	JARIANTO	#HB Bansos uang untuk korban bencana atau relokasi	Kurangnya biaya untuk pembangunan atau rehabilitasi rumah bagi korban bencana	RT. 15 RW. 05 Dusun Jajar, Kab. Trenggalek	Suruh	Puru	DINAS PERUMAHAN, KAWASAN PERMUKIMAN DAN LINGKUNGAN HIDUP
62	JARNOTO	#HB Bantuan Sosial Yang Diberikan Kepada Penyandang Disabilitas dan Lanjut Usia	PENYANDANG DISABILITAS	RT 20 RW 06 DUSUN DUREN, Kab. Trenggalek	Gandusari	Wonorejo	DINAS SOSIAL, PEMBERDAYAAN PEREMPUAN DAN PERLINDUNGAN ANAK
63	JASADI	#HB Bantuan Sosial Yang Diberikan Kepada Penyandang Disabilitas dan Lanjut Usia	Penyandang Disabilitas dan lansia	DSN.NGRAMPAL RT.11 RW.04, Kab. Trenggalek	Munjungan	Bangun	DINAS SOSIAL, PEMBERDAYAAN PEREMPUAN DAN PERLINDUNGAN ANAK
64	JEMANI	#HB Bansos Uang Bagi Keluarga Yang Terdampak Program Pemerintah	Kurangnya biaya untuk pembangunan dan rehabilitasi rumah korban yang terdampak program pemerintah	Ds. Sengon Kec. Bendungan, Kab. Trenggalek	Bendungan	Sengon	DINAS PERUMAHAN, KAWASAN PERMUKIMAN DAN LINGKUNGAN HIDUP
65	JEMU	#HB Bansos uang untuk korban bencana atau relokasi	Kurangnya biaya untuk pembangunan atau rehabilitasi rumah bagi korban bencana	RT. 04 RW. 02, Kab. Trenggalek	Kampak	Timahan	DINAS PERUMAHAN, KAWASAN PERMUKIMAN DAN LINGKUNGAN HIDUP
66	JONO	#HB Bantuan Sosial Yang Diberikan Kepada Penyandang Disabilitas dan Lanjut Usia	Penyandang Disabilitas dan lansia	DUSUN KRAJAN RT. 08 RW. 02 DESA BODAG, Kab. Trenggalek	Panggul	Bodag	DINAS SOSIAL, PEMBERDAYAAN PEREMPUAN DAN PERLINDUNGAN ANAK
67	JUMIRAH	#HB Bantuan Sosial Yang Diberikan Kepada Penyandang Disabilitas dan Lanjut Usia	Penyandang Disabilitas dan lansia	DUSUN BAKALAN RT. 04 RW. 01 DESA PANGGUL, Kab. Trenggalek	Panggul	Panggul	DINAS SOSIAL, PEMBERDAYAAN PEREMPUAN DAN PERLINDUNGAN ANAK
68	JURIYAH	#HB Bantuan Sosial Yang Diberikan Kepada Penyandang Disabilitas dan Lanjut Usia	Penyandang Disabilitas dan lansia	DUSUN MADATAN RT. 17 RW. 04 DESA PANGGUL, Kab. Trenggalek	Panggul	Panggul	DINAS SOSIAL, PEMBERDAYAAN PEREMPUAN DAN PERLINDUNGAN ANAK
69	KAMI	#HB Bantuan Sosial Yang Diberikan Kepada Penyandang Disabilitas dan Lanjut Usia	Trenggalekkab	13/07 DUSUN PLAPAR, Kab. Trenggalek	Dongko	Cakul	DINAS SOSIAL, PEMBERDAYAAN PEREMPUAN DAN PERLINDUNGAN ANAK

No	Pengusul	Usulan	Permasalahan	Alamat	Kecamatan	Kelurahan/Desa	Perangkat Daerah
70	KAMI	#HB Bantuan Sosial Yang Diberikan Kepada Penyandang Disabilitas dan Lanjut Usia	Penyandang Disabilitas dan lansia	DUSUN PLAPAR 13/07, Kab. Trenggalek	Dongko	Cakul	DINAS SOSIAL, PEMBERDAYAAN PEREMPUAN DAN PERLINDUNGAN ANAK
71	KAMURI	#HB Bansos uang untuk korban bencana atau relokasi	Kurangnya biaya untuk pembangunan atau rehabilitasi rumah bagi korban bencana	RT. 04 RW. 02, Kab. Trenggalek	Kampak	Timahan	DINAS PERUMAHAN, KAWASAN PERMUKIMAN DAN LINGKUNGAN HIDUP
72	KARMIATI	#HB Bantuan Sosial Yang Diberikan Kepada Penyandang Disabilitas dan Lanjut Usia	Penyandang Disabilitas dan lansia	DUSUN SRABAH RT 03 RW 02 Srabah, Kab. Trenggalek	Bendungan	Srabah	DINAS SOSIAL, PEMBERDAYAAN PEREMPUAN DAN PERLINDUNGAN ANAK
73	KARMINI	#HB Bantuan Sosial Yang Diberikan Kepada Penyandang Disabilitas dan Lanjut Usia	TUNA WICARA	RT 12, Kab. Trenggalek	Durenan	Gador	DINAS SOSIAL, PEMBERDAYAAN PEREMPUAN DAN PERLINDUNGAN ANAK
74	KARYADJI	#HB Bantuan Sosial Yang Diberikan Kepada Penyandang Disabilitas dan Lanjut Usia	LANSIA	Dusun Brongkah RT. 007 RW. 002, Kab. Trenggalek	Pogalan	Kedunglurah	DINAS SOSIAL, PEMBERDAYAAN PEREMPUAN DAN PERLINDUNGAN ANAK
75	KATEMI	#HB Bantuan Sosial Yang Diberikan Kepada Penyandang Disabilitas dan Lanjut Usia	LANSIA	DSN.SENTUL RT 02,RW 01 DESA SUKOSARI, Kab. Trenggalek	Trenggalek	Sukosari	DINAS SOSIAL, PEMBERDAYAAN PEREMPUAN DAN PERLINDUNGAN ANAK
76	KATIMAH	#HB Bantuan Sosial Yang Diberikan Kepada Penyandang Disabilitas dan Lanjut Usia	LANSIA	RT 7, Kab. Trenggalek	Durenan	Semarum	DINAS SOSIAL, PEMBERDAYAAN PEREMPUAN DAN PERLINDUNGAN ANAK
77	KATINAH	#HB Bantuan Sosial Yang Diberikan Kepada Penyandang Disabilitas dan Lanjut Usia	Penyandang Disabilitas dan lansia	DUSUN MADATAN RT. 22 RW. 04 DESA PANGGUL, Kab. Trenggalek	Panggul	Panggul	DINAS SOSIAL, PEMBERDAYAAN PEREMPUAN DAN PERLINDUNGAN ANAK
78	KATINI	#HB Bantuan Sosial Yang Diberikan Kepada Penyandang Disabilitas dan Lanjut Usia	LANSIA	RT 24 RW 08 DUSUN NGLANCOR, Kab. Trenggalek	Gandusari	Gandusari	DINAS SOSIAL, PEMBERDAYAAN PEREMPUAN DAN PERLINDUNGAN ANAK
79	KATIYAH	#HB Bantuan Sosial Yang Diberikan Kepada Penyandang Disabilitas dan Lanjut Usia	Penyandang Disabilitas dan lansia	DUSUN MADATAN RT. 21 RW. 04 DESA PANGGUL, Kab. Trenggalek	Panggul	Panggul	DINAS SOSIAL, PEMBERDAYAAN PEREMPUAN DAN PERLINDUNGAN ANAK
80	Kejaksaan Negeri Trenggalek	#HB Pemeliharaan dan Perawatan Bangunan Gedung	Penambahan Ruang dan Penambahan Bangunan Gedung	Jl. Dewi Sartika No. 10, Kab. Trenggalek	Trenggalek	Sumbergedong	DINAS PEKERJAAN UMUM DAN PENATAAN RUANG
81	KEMIN	#HB Bansos uang untuk korban bencana atau relokasi	Kurangnya biaya untuk pembangunan atau rehabilitasi rumah bagi korban bencana	RT. 04 RW. 02, Kab. Trenggalek	Kampak	Timahan	DINAS PERUMAHAN, KAWASAN PERMUKIMAN DAN LINGKUNGAN HIDUP
82	KHOIRUL ANAM	#HB Bansos uang untuk korban bencana atau relokasi	Kurangnya biaya untuk pembangunan atau rehabilitasi rumah bagi korban bencana	RT. 04 RW. 02, Kab. Trenggalek	Kampak	Timahan	DINAS PERUMAHAN, KAWASAN PERMUKIMAN DAN LINGKUNGAN HIDUP

No	Pengusul	Usulan	Permasalahan	Alamat	Kecamatan	Kelurahan/Desa	Perangkat Daerah
83	KODIM 0806/TRENGGALEK	#HB Hibah Pengamanan untuk Polres/Kodim	Sebagai Pedoman dalam penyelenggaraan pengamanan pelaksanaan kegiatan pemilihan Kepala Desa Serentak di Kabupaten Trenggalek. Tahun 2023 di wilayah Kodim 0806/Trenggalek yang belum terdukung anggaran.	Jl. Raya Ponorogo Buluagung Karangan, Kranding, Tamanan, Kec. Trenggalek, Kabupaten Trenggalek, Jawa Timur 66312, Kab. Trenggalek	Karangan	Buluagung	BADAN KESATUAN BANGSA DAN POLITIK
84	KUNTING	#HB Bantuan Sosial Yang Diberikan Kepada Penyandang Disabilitas dan Lanjut Usia	PENYANDANG DISABILITAS	DSN GEMPOLAN RT 11 RW 02, Kab. Trenggalek	Suruh	Gamping	DINAS SOSIAL, PEMBERDAYAAN PEREMPUAN DAN PERLINDUNGAN ANAK
85	KUSIYAH	#HB Bantuan Sosial Yang Diberikan Kepada Penyandang Disabilitas dan Lanjut Usia	LANSIA	LINK.CENGKONG RT 13,RW 05 KEL. TAMANAN, Kab. Trenggalek	Trenggalek	Tamanan	DINAS SOSIAL, PEMBERDAYAAN PEREMPUAN DAN PERLINDUNGAN ANAK
86	KUSUSIYAH	#HB Bantuan Sosial Yang Diberikan Kepada Penyandang Disabilitas dan Lanjut Usia	Penyandang Disabilitas dan lansia	DUSUN PANGGUL RT. 11 RW. 03 DESA PANGGUL, Kab. Trenggalek	Panggul	Panggul	DINAS SOSIAL, PEMBERDAYAAN PEREMPUAN DAN PERLINDUNGAN ANAK
87	LAMI	#HB Bantuan Sosial Yang Diberikan Kepada Penyandang Disabilitas dan Lanjut Usia	Penyandang Disabilitas dan lansia	DSN JIRAK RT 08 RW 03 DESA WONOKERTO, Kab. Trenggalek	Suruh	Wonokerto	DINAS SOSIAL, PEMBERDAYAAN PEREMPUAN DAN PERLINDUNGAN ANAK
88	LAMIDI	#HB Bantuan Sosial Yang Diberikan Kepada Penyandang Disabilitas dan Lanjut Usia	lansia	JL.SOEKARNO HATTA GG LANGSEP RT 12, RW 05 KELUTAN, Kab. Trenggalek	Trenggalek	Kelutan	DINAS SOSIAL, PEMBERDAYAAN PEREMPUAN DAN PERLINDUNGAN ANAK
89	LASINEM	#HB Bantuan Sosial Yang Diberikan Kepada Penyandang Disabilitas dan Lanjut Usia	Lanjut Usia	RT.12 RW.02 DSN KRANDON, Kab. Trenggalek	Karangan	Kerjo	DINAS SOSIAL, PEMBERDAYAAN PEREMPUAN DAN PERLINDUNGAN ANAK
90	LINA ERINA ZAHRA	#HB Bantuan Sosial Yang Diberikan Kepada Penyandang Disabilitas dan Lanjut Usia	CACAT MENTAL	DSN TAWANG RT 06 RW 02, Kab. Trenggalek	Suruh	Nglebo	DINAS SOSIAL, PEMBERDAYAAN PEREMPUAN DAN PERLINDUNGAN ANAK
91	MANGIL	#HB Bansos uang untuk korban bencana atau relokasi	Kurangnya biaya untuk pembangunan atau rehabilitasi rumah bagi korban bencana	RT. 04 RW. 02, Kab. Trenggalek	Kampak	Timahan	DINAS PERUMAHAN, KAWASAN PERMUKIMAN DAN LINGKUNGAN HIDUP
92	MARLAN	#HB Bansos uang untuk korban bencana atau relokasi	Kurangnya biaya untuk pembangunan atau rehabilitasi rumah bagi korban bencana	RT. 15 RW. 05 Dusun Jajar, Kab. Trenggalek	Suruh	Puru	DINAS PERUMAHAN, KAWASAN PERMUKIMAN DAN LINGKUNGAN HIDUP
93	MARNI	#HB Bantuan Sosial Yang Diberikan Kepada Penyandang Disabilitas dan Lanjut Usia	LANSIA	RT 07 RW 03 DUSUN BENGGLE, Kab. Trenggalek	Tugu	Winong	DINAS SOSIAL, PEMBERDAYAAN PEREMPUAN DAN PERLINDUNGAN ANAK
94	MARNI	#HB Bantuan Sosial Yang Diberikan Kepada Penyandang Disabilitas dan Lanjut Usia	LANSIA	RT 10 RW 04 DUSUN BENGGLE, Kab. Trenggalek	Tugu	Winong	DINAS SOSIAL, PEMBERDAYAAN PEREMPUAN DAN PERLINDUNGAN ANAK
95	MASRURI	#HB Bantuan Sosial Yang Diberikan Kepada Penyandang Disabilitas dan Lanjut Usia	PENYANDANG DISABILITAS INTELEKTUAL	RT 3, Kab. Trenggalek	Durenan	Malasan	DINAS SOSIAL, PEMBERDAYAAN PEREMPUAN DAN PERLINDUNGAN ANAK

No	Pengusul	Usulan	Permasalahan	Alamat	Kecamatan	Kelurahan/Desa	Perangkat Daerah
96	MELIK	#HB Bantuan Sosial Yang Diberikan Kepada Penyandang Disabilitas dan Lanjut Usia	Penyandang Disabilitas	DUSUN GAMBAR RT 13 RW 08, Kab. Trenggalek	Kampak	Bogoran	DINAS SOSIAL, PEMBERDAYAAN PEREMPUAN DAN PERLINDUNGAN ANAK
97	MESERAN	#HB Bansos Uang Bagi Keluarga Yang Terdampak Program Pemerintah	Kurangnya biaya untuk pembangunan dan rehabilitasi rumah korban yang terdampak program pemerintah	RT. 004 RW 002 Ds. Srabah Kec. Bendungan, Kab. Trenggalek	Bendungan	Srabah	DINAS PERUMAHAN, KAWASAN PERMUKIMAN DAN LINGKUNGAN HIDUP
98	MESIYEM	#HB Bantuan Sosial Yang Diberikan Kepada Penyandang Disabilitas dan Lanjut Usia	Penyandang Disabilitas dan lansia	DUSUN BEJI RT 18 RW O2 SENGON, Kab. Trenggalek	Bendungan	Sengon	DINAS SOSIAL, PEMBERDAYAAN PEREMPUAN DAN PERLINDUNGAN ANAK
99	MEY NOVITASARI	#HB Bantuan Sosial Yang Diberikan Kepada Penyandang Disabilitas dan Lanjut Usia	PENYANDANG DISABILITAS	DSN KARANG TURI RT 23 RW 03, Kab. Trenggalek	Suruh	Gamping	DINAS SOSIAL, PEMBERDAYAAN PEREMPUAN DAN PERLINDUNGAN ANAK
100	MI ISLAMIYAH NGLINGGIS	#HB Hibah untuk bantuan pembangunan ruang kelas baru pada SD/MI/Sederajat Swasta	Kekurangan Ruang Kelas untuk belajar Siswa	DUSUN PACAR RT.05 RW.02 DESA NGLINGGIS, Kab. Trenggalek	Tugu	Nglinggis	DINAS PENDIDIKAN, PEMUDA DAN OLAHRAGA
101	MI Muhammadiyah Tumpuk	#HB Hibah untuk bantuan pembangunan ruang kelas baru pada SD/MI/Sederajat Swasta	Kekurangan ruang kelas	RT 11 RW 04 Desa Tumpuk, Kecamatan Tugu, Kab. Trenggalek	Tugu	Tumpuk	DINAS PENDIDIKAN, PEMUDA DAN OLAHRAGA
102	MIFTAHUL HALIM MAJID	#HB Bantuan Sosial Yang Diberikan Kepada Penyandang Disabilitas dan Lanjut Usia	Penyandang Disabilitas	DUSUN TENGGAR RT 12 RW 06, Kab. Trenggalek	Kampak	Senden	DINAS SOSIAL, PEMBERDAYAAN PEREMPUAN DAN PERLINDUNGAN ANAK
103	MINARTI	#HB Bantuan Sosial Yang Diberikan Kepada Penyandang Disabilitas dan Lanjut Usia	LANSIA	RT 9, Kab. Trenggalek	Durenan	Durenan	DINAS SOSIAL, PEMBERDAYAAN PEREMPUAN DAN PERLINDUNGAN ANAK
104	MIRAH	#HB Bantuan Sosial Yang Diberikan Kepada Penyandang Disabilitas dan Lanjut Usia	Penyandang Disabilitas dan lansia	RT 04 RW 2 DUSUN SOKO DEPOK, Kab. Trenggalek	Bendungan	Depok	DINAS SOSIAL, PEMBERDAYAAN PEREMPUAN DAN PERLINDUNGAN ANAK
105	MISDI	#HB Bantuan Sosial Yang Diberikan Kepada Penyandang Disabilitas dan Lanjut Usia	LANSIA	LINK.CENGKONG RT 12,RW 05 KEL. TAMANAN, Kab. Trenggalek	Trenggalek	Tamanan	DINAS SOSIAL, PEMBERDAYAAN PEREMPUAN DAN PERLINDUNGAN ANAK
106	MISDI	#HB Bantuan Sosial Yang Diberikan Kepada Penyandang Disabilitas dan Lanjut Usia	Penyandang Disabilitas dan lansia	DUSUN KORI 40/12, Kab. Trenggalek	Dongko	Salamwates	DINAS SOSIAL, PEMBERDAYAAN PEREMPUAN DAN PERLINDUNGAN ANAK
107	MISDI	#HB Bantuan Sosial Yang Diberikan Kepada Penyandang Disabilitas dan Lanjut Usia	Penyandang cacat dan lansia	40/12 DUSUN KORI, Kab. Trenggalek	Dongko	Salamwates	DINAS SOSIAL, PEMBERDAYAAN PEREMPUAN DAN PERLINDUNGAN ANAK
108	MISIKEM	#HB Bantuan Sosial Yang Diberikan Kepada Penyandang Disabilitas dan Lanjut Usia	Penyandang Disabilitas dan lansia	WINONG BENGGLE RT 12 RW 08, Kab. Trenggalek	Tugu	Winong	DINAS SOSIAL, PEMBERDAYAAN PEREMPUAN DAN PERLINDUNGAN ANAK
109	MISIKEM	#HB Bantuan Sosial Yang Diberikan Kepada Penyandang Disabilitas dan Lanjut Usia	Penyandang Disabilitas dan lansia	RT 12 RW 08 winong, Kab. Trenggalek	Tugu	Winong	DINAS SOSIAL, PEMBERDAYAAN PEREMPUAN DAN PERLINDUNGAN ANAK

No	Pengusul	Usulan	Permasalahan	Alamat	Kecamatan	Kelurahan/Desa	Perangkat Daerah
110	MISINI	#HB Bantuan Sosial Yang Diberikan Kepada Penyandang Disabilitas dan Lanjut Usia	Penyandang Disabilitas dan lansia	RT 18 RW 07 DUSUN KEBONAGUNG DEPOK, Kab. Trenggalek	Bendungan	Depok	DINAS SOSIAL, PEMBERDAYAAN PEREMPUAN DAN PERLINDUNGAN ANAK
111	MISLIKAH	#HB Bantuan Sosial Yang Diberikan Kepada Penyandang Disabilitas dan Lanjut Usia	PENYANDANG DISABILITAS	RT 13 RW 04 DUSUN KRAJAN, Kab. Trenggalek	Gandusari	Jajar	DINAS SOSIAL, PEMBERDAYAAN PEREMPUAN DAN PERLINDUNGAN ANAK
112	MISWAN	#HB Bantuan Sosial Yang Diberikan Kepada Penyandang Disabilitas dan Lanjut Usia	Penyandang Disabilitas	DUSUN BALANG RT 22 RW 10, Kab. Trenggalek	Kampak	Senden	DINAS SOSIAL, PEMBERDAYAAN PEREMPUAN DAN PERLINDUNGAN ANAK
113	MISWANTO	#HB Bantuan Sosial Yang Diberikan Kepada Penyandang Disabilitas dan Lanjut Usia	Penyandang Disabilitas dan lansia	DUSUN PANGGUL RT. 14 RW. 03 DESA PANGGUL, Kab. Trenggalek	Panggul	Panggul	DINAS SOSIAL, PEMBERDAYAAN PEREMPUAN DAN PERLINDUNGAN ANAK
114	MUDJARI	#HB Bantuan Sosial Yang Diberikan Kepada Penyandang Disabilitas dan Lanjut Usia	PENYANDANG DISABILITAS	RT 56 RW 17 DUSUN GUMELAR, Kab. Trenggalek	Gandusari	Gandusari	DINAS SOSIAL, PEMBERDAYAAN PEREMPUAN DAN PERLINDUNGAN ANAK
115	MUJIAT	#HB Bantuan Sosial Yang Diberikan Kepada Penyandang Disabilitas dan Lanjut Usia	Lanjut Usia	Dusun Gembleb RT 24 RW 08, Kab. Trenggalek	Pogalan	Gembleb	DINAS SOSIAL, PEMBERDAYAAN PEREMPUAN DAN PERLINDUNGAN ANAK
116	MUKADI	#HB Bantuan Sosial Yang Diberikan Kepada Penyandang Disabilitas dan Lanjut Usia	Penyandang Disabilitas dan lansia	RT 4 DESA MALASAN KEC DURENAN, Kab. Trenggalek	Durenan	Malasan	DINAS SOSIAL, PEMBERDAYAAN PEREMPUAN DAN PERLINDUNGAN ANAK
117	MUKARI	#HB Bantuan Sosial Yang Diberikan Kepada Penyandang Disabilitas dan Lanjut Usia	Penyandang Disabilitas	DUSUN WATES RT 08 RW 04, Kab. Trenggalek	Kampak	Sugihan	DINAS SOSIAL, PEMBERDAYAAN PEREMPUAN DAN PERLINDUNGAN ANAK
118	Mukayah	#HB Bantuan Sosial Yang Diberikan Kepada Penyandang Disabilitas dan Lanjut Usia	Penyandang Disabilitas	DUSUN BRANJANG RT 35 RW 11, Kab. Trenggalek	Kampak	Bogoran	DINAS SOSIAL, PEMBERDAYAAN PEREMPUAN DAN PERLINDUNGAN ANAK
119	MUKSIN	#HB Bantuan Sosial Yang Diberikan Kepada Penyandang Disabilitas dan Lanjut Usia	Penyandang cacat dan lansia	21/11 DUSUN NGLARAN, Kab. Trenggalek	Dongko	Cakul	DINAS SOSIAL, PEMBERDAYAAN PEREMPUAN DAN PERLINDUNGAN ANAK
120	MUKSIN	#HB Bantuan Sosial Yang Diberikan Kepada Penyandang Disabilitas dan Lanjut Usia	Penyandang Disabilitas dan lansia	DUSUN NGLARAN 21/11, Kab. Trenggalek	Dongko	Cakul	DINAS SOSIAL, PEMBERDAYAAN PEREMPUAN DAN PERLINDUNGAN ANAK
121	MULYANI	#HB Bantuan Sosial Yang Diberikan Kepada Penyandang Disabilitas dan Lanjut Usia	Penyandang Disabilitas	RT.12 RW.03 DSN JATI, Kab. Trenggalek	Karangan	Jati	DINAS SOSIAL, PEMBERDAYAAN PEREMPUAN DAN PERLINDUNGAN ANAK
122	MUNAJI	#HB Bantuan Sosial Yang Diberikan Kepada Penyandang Disabilitas dan Lanjut Usia	MENTAL PSIKOTIK	DSN SALAM RT 12 RW 03, Kab. Trenggalek	Suruh	Nglebo	DINAS SOSIAL, PEMBERDAYAAN PEREMPUAN DAN PERLINDUNGAN ANAK
123	MUNISUGIARTI	#HB Bantuan Sosial Yang Diberikan Kepada Penyandang Disabilitas dan Lanjut Usia	Penyandang Disabilitas	DUSUN KRAJAN RT 10 RW 03, Kab. Trenggalek	Kampak	Timahan	DINAS SOSIAL, PEMBERDAYAAN PEREMPUAN DAN PERLINDUNGAN ANAK

No	Pengusul	Usulan	Permasalahan	Alamat	Kecamatan	Kelurahan/Desa	Perangkat Daerah
124	MUSADI	#HB Bantuan Sosial Yang Diberikan Kepada Penyandang Disabilitas dan Lanjut Usia	Lansia	RT.24 RW.04 DSN KEDUNGWARU, Kab. Trenggalek	Karangan	Kedungsigit	DINAS SOSIAL, PEMBERDAYAAN PEREMPUAN DAN PERLINDUNGAN ANAK
125	Musholla Baiturrohman	#HB Bantuan Pembangunan Tempat Ibadah (Hibah)	Pembangunan Tahap I telah selesai Januari 2023 sehingga sehingga kegiatan ibadah rutin dan TPA/Q sudah dapat dilaksanakan. Namun banyak bangunan yang masih belum selesai pengerjaannya, diantaranya pengerjaan finishing bagian dalam masjid, pengadaan hiasan (ornamen) serta yang terpenting adalah pembangunan kamar mandi dan tempat wudhu	Dusun Krajan, RT 15 RW 06, Kab. Trenggalek	Pogalan	Ngulangkulon	SEKRETARIAT DAERAH
126	MUSI	#HB Bantuan Sosial Yang Diberikan Kepada Penyandang Disabilitas dan Lanjut Usia	Penyandang Disabilitas dan lansia	RT/RW 005/001, DUSUN GENDINGAN, DESA PRIGI, Kab. Trenggalek	Watulimo	Prigi	DINAS SOSIAL, PEMBERDAYAAN PEREMPUAN DAN PERLINDUNGAN ANAK
127	MUSILAH	#HB Bantuan Sosial Yang Diberikan Kepada Penyandang Disabilitas dan Lanjut Usia	Lanjut Usia	Dusun Kranding RT 37 RW 14, Kab. Trenggalek	Pogalan	Bendorejo	DINAS SOSIAL, PEMBERDAYAAN PEREMPUAN DAN PERLINDUNGAN ANAK
128	MUSLAN	#HB Bantuan Sosial Yang Diberikan Kepada Penyandang Disabilitas dan Lanjut Usia	Lanjut Usia	RT.04 RW.01 DSN NGLENGKONG, Kab. Trenggalek	Karangan	Kayen	DINAS SOSIAL, PEMBERDAYAAN PEREMPUAN DAN PERLINDUNGAN ANAK
129	MUTINGAH	#HB Bantuan Sosial Yang Diberikan Kepada Penyandang Disabilitas dan Lanjut Usia	Lanjut Usia	RT. 17 RW. 06, Kedunglurah, Kab. Trenggalek	Pogalan	Kedunglurah	DINAS SOSIAL, PEMBERDAYAAN PEREMPUAN DAN PERLINDUNGAN ANAK
130	NADIF RAMADIKA	#HB Bantuan Sosial Yang Diberikan Kepada Penyandang Disabilitas dan Lanjut Usia	Penyandang cacat dan lansia	19/06 DUSUN SOBO, Kab. Trenggalek	Dongko	Salamwates	DINAS SOSIAL, PEMBERDAYAAN PEREMPUAN DAN PERLINDUNGAN ANAK
131	NADIF RAMADIKA	#HB Bantuan Sosial Yang Diberikan Kepada Penyandang Disabilitas dan Lanjut Usia	Penyandang Disabilitas dan lansia	DUSUN SOBO 19/06, Kab. Trenggalek	Dongko	Salamwates	DINAS SOSIAL, PEMBERDAYAAN PEREMPUAN DAN PERLINDUNGAN ANAK
132	NAMIN	#HB Bantuan Sosial Yang Diberikan Kepada Penyandang Disabilitas dan Lanjut Usia	PENYANDANG DISABILITAS TUNA NETRA	RT 17, Kab. Trenggalek	Durenan	Gador	DINAS SOSIAL, PEMBERDAYAAN PEREMPUAN DAN PERLINDUNGAN ANAK
133	NASIKIN	#HB Bansos uang untuk korban bencana atau relokasi	Kurangnya biaya untuk pembangunan atau rehabilitasi rumah bagi korban bencana	RT. 04 RW. 02, Kab. Trenggalek	Kampak	Timahan	DINAS PERUMAHAN, KAWASAN PERMUKIMAN DAN LINGKUNGAN HIDUP
134	NASIPAH	#HB Bantuan Sosial Yang Diberikan Kepada Penyandang Disabilitas dan Lanjut Usia	Penyandang Disabilitas dan lansia	GONDANG KIDUL GONDANG RT.09.RW.03, Kab. Trenggalek	Tugu	Gondang	DINAS SOSIAL, PEMBERDAYAAN PEREMPUAN DAN PERLINDUNGAN ANAK
135	NASIPAH	#HB Bantuan Sosial Yang Diberikan Kepada Penyandang Disabilitas dan Lanjut Usia	lansia	RT.09.RW.03 GONDANG KIDUL, Kab. Trenggalek	Tugu	Gondang	DINAS SOSIAL, PEMBERDAYAAN PEREMPUAN DAN PERLINDUNGAN ANAK

No	Pengusul	Usulan	Permasalahan	Alamat	Kecamatan	Kelurahan/Desa	Perangkat Daerah
136	NAUFAL BRILLIAN ARDHARESTA	#HB Bantuan Sosial Yang Diberikan Kepada Penyandang Disabilitas dan Lanjut Usia	disabilitas dan lansia	RT.09 RW.02 DSN KRANDON DESA KERJO, Kab. Trenggalek	Karangan	Kerjo	DINAS SOSIAL, PEMBERDAYAAN PEREMPUAN DAN PERLINDUNGAN ANAK
137	NGATIRAH	#HB Bantuan Sosial Yang Diberikan Kepada Penyandang Disabilitas dan Lanjut Usia	LANSIA	RT 9 DESA SEMARUM, Kab. Trenggalek	Durenan	Semarum	DINAS SOSIAL, PEMBERDAYAAN PEREMPUAN DAN PERLINDUNGAN ANAK
138	NUR CHOLIK	#HB Bantuan Sosial Yang Diberikan Kepada Penyandang Disabilitas dan Lanjut Usia	Penyandang Disabilitas dan lansia	DUSUN PASUR RT. 16 RW. 04 DESA BODAG, Kab. Trenggalek	Panggul	Bodag	DINAS SOSIAL, PEMBERDAYAAN PEREMPUAN DAN PERLINDUNGAN ANAK
139	NUR KOLIK	#HB Bantuan Sosial Yang Diberikan Kepada Penyandang Disabilitas dan Lanjut Usia	Penyandang Disabilitas dan lansia	DUSUN SOBO 16/03, Kab. Trenggalek	Dongko	Ngerdani	DINAS SOSIAL, PEMBERDAYAAN PEREMPUAN DAN PERLINDUNGAN ANAK
140	NURHUDA	#HB Bansos uang untuk korban bencana atau relokasi	Kurangnya biaya untuk pembangunan atau rehabilitasi rumah bagi korban bencana	RT. 04 RW. 02, Kab. Trenggalek	Kampak	Timahan	DINAS PERUMAHAN, KAWASAN PERMUKIMAN DAN LINGKUNGAN HIDUP
141	NURODIN	#HB Bantuan Sosial Yang Diberikan Kepada Penyandang Disabilitas dan Lanjut Usia	Penyandang Disabilitas dan lansia	RT/RW 035/005, DUSUN KARANGGONGSO, DESA TASIKMADU, Kab. Trenggalek	Watulimo	Tasikmadu	DINAS SOSIAL, PEMBERDAYAAN PEREMPUAN DAN PERLINDUNGAN ANAK
142	PAERAH	#HB Bantuan Sosial Yang Diberikan Kepada Penyandang Disabilitas dan Lanjut Usia	Penyandang Disabilitas	Dusun Wadi Kidul RT. 11 RW. 05, Kab. Trenggalek	Pogalan	Ngadirenggo	DINAS SOSIAL, PEMBERDAYAAN PEREMPUAN DAN PERLINDUNGAN ANAK
143	PAERAH	#HB Bantuan Sosial Yang Diberikan Kepada Penyandang Disabilitas dan Lanjut Usia	Penyandang Disabilitas dan lansia	DSN. KEBON RT 36 RW 04, Kab. Trenggalek	Munjungan	Bangun	DINAS SOSIAL, PEMBERDAYAAN PEREMPUAN DAN PERLINDUNGAN ANAK
144	PAERAN	#HB Bantuan Sosial Yang Diberikan Kepada Penyandang Disabilitas dan Lanjut Usia	Penyandang Disabilitas	Dusun Gembleb RT 15 RW 05, Kab. Trenggalek	Pogalan	Gembleb	DINAS SOSIAL, PEMBERDAYAAN PEREMPUAN DAN PERLINDUNGAN ANAK
145	PAID	#HB Bantuan Sosial Yang Diberikan Kepada Penyandang Disabilitas dan Lanjut Usia	Penyandang Disabilitas dan lansia	RT/RW 034/008, DUSUN KARANGGONGSO, DESA TASIKMADU, Kab. Trenggalek	Watulimo	Tasikmadu	DINAS SOSIAL, PEMBERDAYAAN PEREMPUAN DAN PERLINDUNGAN ANAK
146	PAIMAN	#HB Bantuan Sosial Yang Diberikan Kepada Penyandang Disabilitas dan Lanjut Usia	Penyandang Disabilitas dan lansia	RT 12 RW 05 DUSUN KEBONAGUNG DEPOK, Kab. Trenggalek	Bendungan	Depok	DINAS SOSIAL, PEMBERDAYAAN PEREMPUAN DAN PERLINDUNGAN ANAK
147	PAIMIN	#HB Bantuan Sosial Yang Diberikan Kepada Penyandang Disabilitas dan Lanjut Usia	Penyandang Disabilitas dan lansia	DSN. KRAJAN RT 09 RW 03, Kab. Trenggalek	Munjungan	Besuki	DINAS SOSIAL, PEMBERDAYAAN PEREMPUAN DAN PERLINDUNGAN ANAK
148	PAINAH	#HB Bantuan Sosial Yang Diberikan Kepada Penyandang Disabilitas dan Lanjut Usia	Penyandang Disabilitas	RT.04 RW.01 DSN SIGIT, Kab. Trenggalek	Karangan	Kedungsigit	DINAS SOSIAL, PEMBERDAYAAN PEREMPUAN DAN PERLINDUNGAN ANAK
149	PAINEM	#HB Bantuan Sosial Yang Diberikan Kepada Penyandang Disabilitas dan Lanjut Usia	Penyandang Disabilitas dan lansia	DUSUN SRABAH RT 03 RW 02 Srabah, Kab. Trenggalek	Bendungan	Srabah	DINAS SOSIAL, PEMBERDAYAAN PEREMPUAN DAN PERLINDUNGAN ANAK

No	Pengusul	Usulan	Permasalahan	Alamat	Kecamatan	Kelurahan/Desa	Perangkat Daerah
150	PAINI	#HB Bantuan Sosial Yang Diberikan Kepada Penyandang Disabilitas dan Lanjut Usia	Penyandang Disabilitas dan lansia	RT/RW 037/006, DUSUN KARANGGONGSO, DESA TASIKMADU, Kab. Trenggalek	Watulimo	Tasikmadu	DINAS SOSIAL, PEMBERDAYAAN PEREMPUAN DAN PERLINDUNGAN ANAK
151	PAIRUN	#HB Bantuan Sosial Yang Diberikan Kepada Penyandang Disabilitas dan Lanjut Usia	Penyandang Disabilitas dan lansia	DUSUN PASUR RT. 13 RW. 03 DESA BODAG, Kab. Trenggalek	Panggul	Bodag	DINAS SOSIAL, PEMBERDAYAAN PEREMPUAN DAN PERLINDUNGAN ANAK
152	PANGAT	#HB Bantuan Sosial Yang Diberikan Kepada Penyandang Disabilitas dan Lanjut Usia	DISABILITAS RUNGU WICARA	DSN KRAJAN RT 04 RW 02, Kab. Trenggalek	Suruh	Puru	DINAS SOSIAL, PEMBERDAYAAN PEREMPUAN DAN PERLINDUNGAN ANAK
153	PANI	#HB Bansos Uang Bagi Keluarga Yang Terdampak Program Pemerintah	Kurangnya biaya untuk pembangunan dan rehabilitasi rumah korban yang terdampak program pemerintah	RT. 026 RW. 006 Ds. Ngares Kec. Trenggalek, Kab. Trenggalek	Trenggalek	Ngares	DINAS PERUMAHAN, KAWASAN PERMUKIMAN DAN LINGKUNGAN HIDUP
154	PANIJAN	#HB Bansos Uang Bagi Keluarga Yang Terdampak Program Pemerintah	Kurangnya biaya untuk pembangunan dan rehabilitasi rumah korban yang terdampak program pemerintah	RT. 004 RW 002 Ds. Srabah Kec. Bendungan, Kab. Trenggalek	Bendungan	Srabah	DINAS PERUMAHAN, KAWASAN PERMUKIMAN DAN LINGKUNGAN HIDUP
155	PANIKEM	#HB Bantuan Sosial Yang Diberikan Kepada Penyandang Disabilitas dan Lanjut Usia	lansia	Jl.MT HARYONO 23 RT15,RW 05 KEL.SUMBERGEDONG, Kab. Trenggalek	Trenggalek	Sumbergedong	DINAS SOSIAL, PEMBERDAYAAN PEREMPUAN DAN PERLINDUNGAN ANAK
156	PARMIN	#HB Bantuan Sosial Yang Diberikan Kepada Penyandang Disabilitas dan Lanjut Usia	Penyandang Disabilitas	DUSUN TANJUNG RT 13 RW 02, Kab. Trenggalek	Kampak	Ngadimulyo	DINAS SOSIAL, PEMBERDAYAAN PEREMPUAN DAN PERLINDUNGAN ANAK
157	PERSATUAN PERAWAT NASIONAL INDONESIA KABUPATEN TRENGGALEK	#HB Hibah Kepada PPNI	Kurangnya fasilitas yang belum memadai seperti belum adanya tempat parkir, tangga depan menuju ke gedung lantai 2, halaman gedung yang belum terpaving sehingga musim hujan becek dan air menggenang, pagar depan dan samping yang belum memadai serta fasilitas ruang diklat yang juga belum memadai.	Jl. dr. Setyabudi No. 40A RT. 01 RW. 01 Kel. Tamanan Kec./Kab. Trenggalek, Kab. Trenggalek	Trenggalek	Tamanan	BADAN KESATUAN BANGSA DAN POLITIK
158	PINDA KARTIKO	#HB Bantuan Sosial Yang Diberikan Kepada Penyandang Disabilitas dan Lanjut Usia	DISABILITAS	RT.03.RW.01 KRAJAN, Kab. Trenggalek	Tugu	Winong	DINAS SOSIAL, PEMBERDAYAAN PEREMPUAN DAN PERLINDUNGAN ANAK
159	POIYEM	#HB Bantuan Sosial Yang Diberikan Kepada Penyandang Disabilitas dan Lanjut Usia	lansia	RT 015 RW 008 DUSUN SENDANG, Kab. Trenggalek	Pule	Puyung	DINAS SOSIAL, PEMBERDAYAAN PEREMPUAN DAN PERLINDUNGAN ANAK
160	Polres Trenggalek	#HB Hibah Pengamanan untuk Polres/Kodim	Menjamin keamanan dan kenyamanan keselamatan masyarakat yang berada di wilayah hukum Polres Trenggalek yang terlibat dalam kegiatan Pemilhan Kepala Desa Tahun 2023 serta Kegiatan Pengamanan Harkamtibnas agar berjalan aman dan lancar	Jl. Brigjend Sutran No.6, Dobangsan, Ngantru, Kec. Trenggalek, Kabupaten Trenggalek, Jawa Timur 66311, Kab. Trenggalek	Trenggalek	Ngantru	BADAN KESATUAN BANGSA DAN POLITIK
161	Polres Trenggalek	#HB Pemeliharaan dan Perawatan Bangunan Gedung	Penambahan Ruang dan Penambahan Bangunan Gedung	Jalan Brigjen Soetran 6, Kab. Trenggalek	Trenggalek	Ngantru	DINAS PEKERJAAN UMUM DAN PENATAAN RUANG

No	Pengusul	Usulan	Permasalahan	Alamat	Kecamatan	Kelurahan/Desa	Perangkat Daerah
162	PONDOK PESANTREN AL MUNAJAH	#HB Bantuan Pembangunan Sarana Pendidikan Agama (Hibah)	Semakin bertambahnya jumlah santri dan untuk memperlancar Kegiatan Belajar Mengajar Pada Pondok Pesantren Al Munajah Nglongsor	Rt 16 Rw 04 Desa Nglongsor, Kab. Trenggalek	Tugu	Nglongsor	SEKRETARIAT DAERAH
163	Pondok Pesantren Al Mursyid	#HB Bantuan Pembangunan Sarana Pendidikan Agama (Hibah)	Butuh Bantuan Dana Reahab Asrama Putra Pondok Pesantren Al Mursyid dan sarana prasana untuk Kegiatan Belajar Santri yang program pembangunanya terhenti karena terbatasnya dana.	RT 10 RW 04 Dusun Duwet, Kab. Trenggalek	Pogalan	Ngetal	SEKRETARIAT DAERAH
164	Pondok Pesantren Arridlotul Ulum	#HB Bantuan Pembangunan Sarana Pendidikan Agama (Hibah)	Kurang memadai asrama santri dan untuk menunjang kegiatan belajar mengajar	JL. Raya Trenggalek-Tulungagung Rt. 19/07 Dsn Kedunglurah Ds. Kedunglurah Kec. Pogalan Kab. Trenggalek, Kab. Trenggalek	Pogalan	Kedunglurah	SEKRETARIAT DAERAH
165	Pondok Pesantren Bait At Taqwa	#HB Bantuan Pembangunan Sarana Pendidikan Agama (Hibah)	Pembangunan Asrama Lantai 2	Rt 27 Rw 10 Dsn/Desa Kedunglurah, Kab. Trenggalek	Pogalan	Kedunglurah	SEKRETARIAT DAERAH
166	Pondok Pesantren Darul Huda Putri	#HB Bantuan Pembangunan Sarana Pendidikan Agama (Hibah)	Kurang memadai asrama santri dan untuk menunjang kegiatan belajar mengajar	Dusun Jugang RT 013 RW 006, Kab. Trenggalek	Gandusari	Melis	SEKRETARIAT DAERAH
167	PONDOK PESANTREN LIRBOYO MASARAN BENDUNGAN	#HB Bantuan Pembangunan Sarana Pendidikan Agama (Hibah)	Belum adanya asrama di pondok kami, sehingga belum ada sarana dan prasarana untuk menampung santri yang bermukim	RT 10 RW 04 Desa Masaran Kecamatan Bendungan, Kab. Trenggalek	Bendungan	Masaran	SEKRETARIAT DAERAH
168	PONI	#HB Bantuan Sosial Yang Diberikan Kepada Penyandang Disabilitas dan Lanjut Usia	LANSIA	RT 09 RW 03 DUSUN KEBON, Kab. Trenggalek	Gandusari	Wonorejo	DINAS SOSIAL, PEMBERDAYAAN PEREMPUAN DAN PERLINDUNGAN ANAK
169	PONIRAN	#HB Bantuan Sosial Yang Diberikan Kepada Penyandang Disabilitas dan Lanjut Usia	PENYANDANG DISABILITAS	DSN SUMBEREJO RT 17 RW 04, Kab. Trenggalek	Suruh	Gamping	DINAS SOSIAL, PEMBERDAYAAN PEREMPUAN DAN PERLINDUNGAN ANAK
170	PONIRAN	#HB Bantuan Sosial Yang Diberikan Kepada Penyandang Disabilitas dan Lanjut Usia	disabilitas	RT 03/02 Srabah, Kab. Trenggalek	Bendungan	Srabah	DINAS SOSIAL, PEMBERDAYAAN PEREMPUAN DAN PERLINDUNGAN ANAK
171	PONIRAN	#HB Bantuan Sosial Yang Diberikan Kepada Penyandang Disabilitas dan Lanjut Usia	Penyandang Disabilitas dan lansia	RT 03/02 Srabah, Kab. Trenggalek	Bendungan	Srabah	DINAS SOSIAL, PEMBERDAYAAN PEREMPUAN DAN PERLINDUNGAN ANAK
172	PONIYEM	#HB Bantuan Sosial Yang Diberikan Kepada Penyandang Disabilitas dan Lanjut Usia	Lanjut usia	RT 014 RW 007 DUSUN PONGGOK, Kab. Trenggalek	Pule	Puyung	DINAS SOSIAL, PEMBERDAYAAN PEREMPUAN DAN PERLINDUNGAN ANAK
173	PUJI WININGSIH	#HB Bantuan Sosial Yang Diberikan Kepada Penyandang Disabilitas dan Lanjut Usia	PENYANDANG DISABLITAS	RT 16 RW 06 DUSUN MANGGIS, Kab. Trenggalek	Gandusari	Wonoanti	DINAS SOSIAL, PEMBERDAYAAN PEREMPUAN DAN PERLINDUNGAN ANAK
174	RAFI ANDRIANTO	#HB Bantuan Sosial Yang Diberikan Kepada Penyandang Disabilitas dan Lanjut Usia	PENYANDANG DISABILITAS	RT 45 RW 14 DUSUN PUNDENSARI, Kab. Trenggalek	Gandusari	Gandusari	DINAS SOSIAL, PEMBERDAYAAN PEREMPUAN DAN PERLINDUNGAN ANAK
175	RAMA TATA PRASETYA	#HB Bantuan Sosial Yang Diberikan Kepada Penyandang Disabilitas dan Lanjut Usia	Penyandang Disabilitas dan lansia	DUSUN TUMPAK AREN RT 17 RW 05 Dompyong, Kab. Trenggalek	Bendungan	Sengon	DINAS SOSIAL, PEMBERDAYAAN PEREMPUAN DAN PERLINDUNGAN ANAK

No	Pengusul	Usulan	Permasalahan	Alamat	Kecamatan	Kelurahan/Desa	Perangkat Daerah
176	RATNA SRI LESTARI	#HB Bantuan Sosial Yang Diberikan Kepada Penyandang Disabilitas dan Lanjut Usia	PENYANDANG DISABILITAS	RT 04 RW 02 DUSUN KRAJAN, Kab. Trenggalek	Tugu	Winong	DINAS SOSIAL, PEMBERDAYAAN PEREMPUAN DAN PERLINDUNGAN ANAK
177	RIJO	#HB Bantuan Sosial Yang Diberikan Kepada Penyandang Disabilitas dan Lanjut Usia	Penyandang Disabilitas dan lansia	RT 013 RW 007 DUSUN PONGGOK, Kab. Trenggalek	Pule	Puyung	DINAS SOSIAL, PEMBERDAYAAN PEREMPUAN DAN PERLINDUNGAN ANAK
178	RIKEM	#HB Bantuan Sosial Yang Diberikan Kepada Penyandang Disabilitas dan Lanjut Usia	Penyandang cacat dan lansia	21/07 DUSUN JAJAR, Kab. Trenggalek	Dongko	Salamwates	DINAS SOSIAL, PEMBERDAYAAN PEREMPUAN DAN PERLINDUNGAN ANAK
179	RIKEM	#HB Bantuan Sosial Yang Diberikan Kepada Penyandang Disabilitas dan Lanjut Usia	Penyandang Disabilitas dan lansia	DUSUN JAJAR 21/07, Kab. Trenggalek	Dongko	Salamwates	DINAS SOSIAL, PEMBERDAYAAN PEREMPUAN DAN PERLINDUNGAN ANAK
180	RINI	#HB Bantuan Sosial Yang Diberikan Kepada Penyandang Disabilitas dan Lanjut Usia	penyandang disabilitas	RT 005 RW 003 DUSUN KRAJAN, Kab. Trenggalek	Pule	Puyung	DINAS SOSIAL, PEMBERDAYAAN PEREMPUAN DAN PERLINDUNGAN ANAK
181	ROHADI	#HB Bantuan Sosial Yang Diberikan Kepada Penyandang Disabilitas dan Lanjut Usia	INTELEKTUAL/ RM	RT 38 DESA MALASAN KEC DURENAN, Kab. Trenggalek	Durenan	Malasan	DINAS SOSIAL, PEMBERDAYAAN PEREMPUAN DAN PERLINDUNGAN ANAK
182	ROHMAD TAUFIK	#HB Bantuan Sosial Yang Diberikan Kepada Penyandang Disabilitas dan Lanjut Usia	Penyandang Disabilitas	DUSUN KADEMANGAN RT 05 RW 02, Kab. Trenggalek	Kampak	Bendoagung	DINAS SOSIAL, PEMBERDAYAAN PEREMPUAN DAN PERLINDUNGAN ANAK
183	ROHMAD TAUFIK	#HB Bantuan Sosial Yang Diberikan Kepada Penyandang Disabilitas dan Lanjut Usia	Penyandang Disabilitas	DUSUN SENTUL RT 40 RW 12, Kab. Trenggalek	Kampak	Bendoagung	DINAS SOSIAL, PEMBERDAYAAN PEREMPUAN DAN PERLINDUNGAN ANAK
184	ROSITA PUJI DEWI	#HB Bantuan Sosial Yang Diberikan Kepada Penyandang Disabilitas dan Lanjut Usia	Penyandang Disabilitas dan lansia	DUSUN KRAJAN RT. 07 RW. 02 DESA BODAG, Kab. Trenggalek	Panggul	Bodag	DINAS SOSIAL, PEMBERDAYAAN PEREMPUAN DAN PERLINDUNGAN ANAK
185	ROYANA NUR UMAH	#HB Bantuan Sosial Yang Diberikan Kepada Penyandang Disabilitas dan Lanjut Usia	Penyandang Disabilitas	RT.09.RW.02 DSN SIGIT, Kab. Trenggalek	Karangan	Kedungsigit	DINAS SOSIAL, PEMBERDAYAAN PEREMPUAN DAN PERLINDUNGAN ANAK
186	RUDI PURWANTO	#HB Bantuan Sosial Yang Diberikan Kepada Penyandang Disabilitas dan Lanjut Usia	disabilitas dan lansia	3 RW. DSN NGLONGAH DESA SUMBERINGIN, Kab. Trenggalek	Karangan	Sumberingin	DINAS SOSIAL, PEMBERDAYAAN PEREMPUAN DAN PERLINDUNGAN ANAK
187	RUSMIATI	#HB Bantuan Sosial Yang Diberikan Kepada Penyandang Disabilitas dan Lanjut Usia	LANSIA	RT 11, Kab. Trenggalek	Durenan	Baruharjo	DINAS SOSIAL, PEMBERDAYAAN PEREMPUAN DAN PERLINDUNGAN ANAK
188	SADAD	#HB Bantuan Sosial Yang Diberikan Kepada Penyandang Disabilitas dan Lanjut Usia	Penyandang Disabilitas dan lansia	RT/RW 030/006, DUSUN PRIGI, DESA PRIGI, Kab. Trenggalek	Watulimo	Prigi	DINAS SOSIAL, PEMBERDAYAAN PEREMPUAN DAN PERLINDUNGAN ANAK
189	SADARI	#HB Bantuan Sosial Yang Diberikan Kepada Penyandang Disabilitas dan Lanjut Usia	Penyandang Disabilitas dan lansia	DUSUN MADATAN RT. 22 RW. 04 DESA PANGGUL, Kab. Trenggalek	Panggul	Panggul	DINAS SOSIAL, PEMBERDAYAAN PEREMPUAN DAN PERLINDUNGAN ANAK

No	Pengusul	Usulan	Permasalahan	Alamat	Kecamatan	Kelurahan/Desa	Perangkat Daerah
190	SAIFUL ANAM	#HB Bantuan Sosial Yang Diberikan Kepada Penyandang Disabilitas dan Lanjut Usia	Penyandang Disabilitas dan lansia	DSN. KAYUPUTIH RT 25 RW 05, Kab. Trenggalek	Munjungan	Besuki	DINAS SOSIAL, PEMBERDAYAAN PEREMPUAN DAN PERLINDUNGAN ANAK
191	SAILAN	#HB Bansos uang untuk korban bencana atau relokasi	Kurangnya biaya untuk pembangunan atau rehabilitasi rumah bagi korban bencana	RT. 04 RW. 02, Kab. Trenggalek	Kampak	Timahan	DINAS PERUMAHAN, KAWASAN PERMUKIMAN DAN LINGKUNGAN HIDUP
192	SAJI	#HB Bantuan Sosial Yang Diberikan Kepada Penyandang Disabilitas dan Lanjut Usia	Penyandang Disabilitas	RT.25 RW.04 DSN KEDUNGWARU DESA KEDUNGSIGIT, Kab. Trenggalek	Karangan	Kedungsigit	DINAS SOSIAL, PEMBERDAYAAN PEREMPUAN DAN PERLINDUNGAN ANAK
193	SAJI	#HB Bantuan Sosial Yang Diberikan Kepada Penyandang Disabilitas dan Lanjut Usia	Penyandang Disabilitas	RT.25 RW.04 DSN KEDUNGWARU, Kab. Trenggalek	Karangan	Kedungsigit	DINAS SOSIAL, PEMBERDAYAAN PEREMPUAN DAN PERLINDUNGAN ANAK
194	SAKIYEM	#HB Bantuan Sosial Yang Diberikan Kepada Penyandang Disabilitas dan Lanjut Usia	Penyandang Disabilitas dan lansia	RT/RW 019/005, DUSUN KRAJAN, DESA WATUAGUNG, Kab. Trenggalek	Watulimo	Watuagung	DINAS SOSIAL, PEMBERDAYAAN PEREMPUAN DAN PERLINDUNGAN ANAK
195	SAMIDIN	#HB Bantuan Sosial Yang Diberikan Kepada Penyandang Disabilitas dan Lanjut Usia	Penyandang Disabilitas dan lansia	RT 14 RW 06 DUSUN KEBONAGUNG DEPOK, Kab. Trenggalek	Bendungan	Depok	DINAS SOSIAL, PEMBERDAYAAN PEREMPUAN DAN PERLINDUNGAN ANAK
196	SAMIN	#HB Bantuan Sosial Yang Diberikan Kepada Penyandang Disabilitas dan Lanjut Usia	Penyandang Disabilitas dan lansia	DUSUN TAWING RT 03 RW 01 SENGON, Kab. Trenggalek	Bendungan	Sengon	DINAS SOSIAL, PEMBERDAYAAN PEREMPUAN DAN PERLINDUNGAN ANAK
197	SAMINEM	#HB Bantuan Sosial Yang Diberikan Kepada Penyandang Disabilitas dan Lanjut Usia	Lanjut Usia	RT 014 RW 007 DUSUN PONGGOK, Kab. Trenggalek	Pule	Puyung	DINAS SOSIAL, PEMBERDAYAAN PEREMPUAN DAN PERLINDUNGAN ANAK
198	SAMINEM	#HB Bantuan Sosial Yang Diberikan Kepada Penyandang Disabilitas dan Lanjut Usia	Penyandang Disabilitas dan lansia	DSN. PONGGOK RT 18 RW 03, Kab. Trenggalek	Munjungan	Besuki	DINAS SOSIAL, PEMBERDAYAAN PEREMPUAN DAN PERLINDUNGAN ANAK
199	SAMROJI	#HB Bansos uang untuk korban bencana atau relokasi	Kurangnya biaya untuk pembangunan atau rehabilitasi rumah bagi korban bencana	RT. 04 RW. 02, Kab. Trenggalek	Kampak	Timahan	DINAS PERUMAHAN, KAWASAN PERMUKIMAN DAN LINGKUNGAN HIDUP
200	SANIDJAH	#HB Bantuan Sosial Yang Diberikan Kepada Penyandang Disabilitas dan Lanjut Usia	Penyandang Disabilitas dan lansia	RT/RW 013/004, DUSUN KRAJAN, DESA WATUAGUNG, Kab. Trenggalek	Watulimo	Watuagung	DINAS SOSIAL, PEMBERDAYAAN PEREMPUAN DAN PERLINDUNGAN ANAK
201	SARIJAH	#HB Bantuan Sosial Yang Diberikan Kepada Penyandang Disabilitas dan Lanjut Usia	Lanjut Usia	Dusun Kayujaran RT. 07 RW. 03, Kab. Trenggalek	Pogalan	Gembleb	DINAS SOSIAL, PEMBERDAYAAN PEREMPUAN DAN PERLINDUNGAN ANAK
202	SARJAN	#HB Bansos uang untuk korban bencana atau relokasi	Kurangnya biaya untuk pembangunan atau rehabilitasi rumah bagi korban bencana	RT. 04 RW. 02, Kab. Trenggalek	Kampak	Timahan	DINAS PERUMAHAN, KAWASAN PERMUKIMAN DAN LINGKUNGAN HIDUP
203	SARMILAH	#HB Bantuan Sosial Yang Diberikan Kepada Penyandang Disabilitas dan Lanjut Usia	Penyandang Disabilitas dan lansia	RT 03 RW 1 DUSUN SOKO DEPOK, Kab. Trenggalek	Bendungan	Depok	DINAS SOSIAL, PEMBERDAYAAN PEREMPUAN DAN PERLINDUNGAN ANAK

No	Pengusul	Usulan	Permasalahan	Alamat	Kecamatan	Kelurahan/Desa	Perangkat Daerah
204	SARPAN	#HB Bantuan Sosial Yang Diberikan Kepada Penyandang Disabilitas dan Lanjut Usia	Penyandang Disabilitas dan lansia	DUSUN JAGUL 36/08, Kab. Trenggalek	Dongko	Siki	DINAS SOSIAL, PEMBERDAYAAN PEREMPUAN DAN PERLINDUNGAN ANAK
205	SATI	#HB Bantuan Sosial Yang Diberikan Kepada Penyandang Disabilitas dan Lanjut Usia	Penyandang Disabilitas dan lansia	DUSUN TUMPAK AREN RT 17 RW 05 Dompyong, Kab. Trenggalek	Bendungan	Dompyong	DINAS SOSIAL, PEMBERDAYAAN PEREMPUAN DAN PERLINDUNGAN ANAK
206	SAYUDI	#HB Bansos uang untuk korban bencana atau relokasi	Kurangnya biaya untuk pembangunan atau rehabilitasi rumah bagi korban bencana	RT. 15 RW. 05 Dusun Jajar, Kab. Trenggalek	Suruh	Puru	DINAS PERUMAHAN, KAWASAN PERMUKIMAN DAN LINGKUNGAN HIDUP
207	SELLY EKA YUDIANTI	#HB Bantuan Sosial Yang Diberikan Kepada Penyandang Disabilitas dan Lanjut Usia	Penyandang Disabilitas	RT.28 RW.05 DSN KEDUNGWARU, Kab. Trenggalek	Karangan	Kedungsigit	DINAS SOSIAL, PEMBERDAYAAN PEREMPUAN DAN PERLINDUNGAN ANAK
208	SENEN	#HB Bantuan Sosial Yang Diberikan Kepada Penyandang Disabilitas dan Lanjut Usia	Penyandang Disabilitas dan lansia	DUSUN KRAJAN 05/02, Kab. Trenggalek	Dongko	Salamwates	DINAS SOSIAL, PEMBERDAYAAN PEREMPUAN DAN PERLINDUNGAN ANAK
209	SINTO	#HB Bantuan Sosial Yang Diberikan Kepada Penyandang Disabilitas dan Lanjut Usia	Penyandang Disabilitas dan lansia	DUSUN GONDANG 12/03, Kab. Trenggalek	Dongko	Siki	DINAS SOSIAL, PEMBERDAYAAN PEREMPUAN DAN PERLINDUNGAN ANAK
210	SITI AISAH	#HB Bantuan Sosial Yang Diberikan Kepada Penyandang Disabilitas dan Lanjut Usia	Penyandang Disabilitas dan lansia	RT/RW 037/006, DUSUN KARANGGONGSO, DESA TASIKMADU, Kab. Trenggalek	Watulimo	Tasikmadu	DINAS SOSIAL, PEMBERDAYAAN PEREMPUAN DAN PERLINDUNGAN ANAK
211	SITI SHOLEKAH	#HB Bantuan Sosial Yang Diberikan Kepada Penyandang Disabilitas dan Lanjut Usia	Lansia	RT. 32 RW. 12 Ds Kedunglurah, Kab. Trenggalek	Pogalan	Kedunglurah	DINAS SOSIAL, PEMBERDAYAAN PEREMPUAN DAN PERLINDUNGAN ANAK
212	SLAMET	#HB Bantuan Sosial Yang Diberikan Kepada Penyandang Disabilitas dan Lanjut Usia	Penyandang disabilitas	DUSUN BANARAN RT 12 RW 04, Kab. Trenggalek	Kampak	Timahan	DINAS SOSIAL, PEMBERDAYAAN PEREMPUAN DAN PERLINDUNGAN ANAK
213	SLAMET	#HB Bantuan Sosial Yang Diberikan Kepada Penyandang Disabilitas dan Lanjut Usia	Penyandang Disabilitas dan lansia	DUSUN PANGGUL RT. 15 RW. 03 DESA PANGGUL, Kab. Trenggalek	Panggul	Panggul	DINAS SOSIAL, PEMBERDAYAAN PEREMPUAN DAN PERLINDUNGAN ANAK
214	SOIJEM	#HB Bantuan Sosial Yang Diberikan Kepada Penyandang Disabilitas dan Lanjut Usia	Penyandang Disabilitas dan lansia	DUSUN PASUR RT. 15 RW. 04 DESA BODAG, Kab. Trenggalek	Panggul	Bodag	DINAS SOSIAL, PEMBERDAYAAN PEREMPUAN DAN PERLINDUNGAN ANAK
215	SOKIP	#HB Bantuan Sosial Yang Diberikan Kepada Penyandang Disabilitas dan Lanjut Usia	PENYANDANG DISABILITAS	RT 24, Kab. Trenggalek	Durenan	Kendalrejo	DINAS SOSIAL, PEMBERDAYAAN PEREMPUAN DAN PERLINDUNGAN ANAK
216	SOLEH	#HB Bantuan Sosial Yang Diberikan Kepada Penyandang Disabilitas dan Lanjut Usia	Penyandang Disabilitas dan lansia	DUSUN SOBO 16/03, Kab. Trenggalek	Dongko	Ngerdani	DINAS SOSIAL, PEMBERDAYAAN PEREMPUAN DAN PERLINDUNGAN ANAK
217	SRIATUN	#HB Bantuan Sosial Yang Diberikan Kepada Penyandang Disabilitas dan Lanjut Usia	Penyandang Disabilitas dan lansia	DUSUN PUTHUK RT 22 RW 04 SENGON, Kab. Trenggalek	Bendungan	Sengon	DINAS SOSIAL, PEMBERDAYAAN PEREMPUAN DAN PERLINDUNGAN ANAK

No	Pengusul	Usulan	Permasalahan	Alamat	Kecamatan	Kelurahan/Desa	Perangkat Daerah
218	STEVANI MEYLA SIFA AZZAHRA	#HB Bantuan Sosial Yang Diberikan Kepada Penyandang Disabilitas dan Lanjut Usia	Penyandang Disabilitas	DUSUN KRAJAN RT 02 RW 01, Kab. Trenggalek	Kampak	Timahan	DINAS SOSIAL, PEMBERDAYAAN PEREMPUAN DAN PERLINDUNGAN ANAK
219	SUDARMI	#HB Bantuan Sosial Yang Diberikan Kepada Penyandang Disabilitas dan Lanjut Usia	Penyandang Disabilitas dan lansia	DUSUN BAKALAN RT. 06 RW. 01 DESA PANGGUL, Kab. Trenggalek	Panggul	Panggul	DINAS SOSIAL, PEMBERDAYAAN PEREMPUAN DAN PERLINDUNGAN ANAK
220	SUGENG PRIYANTO	#HB Bansos uang untuk korban bencana atau relokasi	Kurangnya biaya untuk pembangunan atau rehabilitasi rumah bagi korban bencana	RT. 15 RW. 05 Dusun Jajar, Kab. Trenggalek	Suruh	Puru	DINAS PERUMAHAN, KAWASAN PERMUKIMAN DAN LINGKUNGAN HIDUP
221	SUGENG RIANTO	#HB Bantuan Sosial Yang Diberikan Kepada Penyandang Disabilitas dan Lanjut Usia	Penyandang Disabilitas	DUSUN KARANGSONO RT 14 RW 06, Kab. Trenggalek	Kampak	Sugihan	DINAS SOSIAL, PEMBERDAYAAN PEREMPUAN DAN PERLINDUNGAN ANAK
222	SUJINO	#HB Bantuan Sosial Yang Diberikan Kepada Penyandang Disabilitas dan Lanjut Usia	PENYANDANG DISABILITAS	RT 32 RW 10 DUSUN KARANGREJO, Kab. Trenggalek	Gandusari	Gandusari	DINAS SOSIAL, PEMBERDAYAAN PEREMPUAN DAN PERLINDUNGAN ANAK
223	SUKAMDI	#HB Bantuan Sosial Yang Diberikan Kepada Penyandang Disabilitas dan Lanjut Usia	Penyandang Disabilitas dan lansia	DUSUN BAKALAN RT. 04 RW. 01 DESA PANGGUL, Kab. Trenggalek	Panggul	Panggul	DINAS SOSIAL, PEMBERDAYAAN PEREMPUAN DAN PERLINDUNGAN ANAK
224	SUKATMI	#HB Bantuan Sosial Yang Diberikan Kepada Penyandang Disabilitas dan Lanjut Usia	lansia	JL.SOEKARNO HATTA GG LANGSEP RT 11, RW 04 KELUTAN, Kab. Trenggalek	Trenggalek	Kelutan	DINAS SOSIAL, PEMBERDAYAAN PEREMPUAN DAN PERLINDUNGAN ANAK
225	SUKATMI	#HB Bantuan Sosial Yang Diberikan Kepada Penyandang Disabilitas dan Lanjut Usia	LANSIA	RT 10 RW 04 DUSUN BENGGLE, Kab. Trenggalek	Tugu	Winong	DINAS SOSIAL, PEMBERDAYAAN PEREMPUAN DAN PERLINDUNGAN ANAK
226	SUKIDI	#HB Bansos uang untuk korban bencana atau relokasi	Kurangnya biaya untuk pembangunan atau rehabilitasi rumah bagi korban bencana	RT. 15 RW. 05 Dusun Jajar, Kab. Trenggalek	Suruh	Puru	DINAS PERUMAHAN, KAWASAN PERMUKIMAN DAN LINGKUNGAN HIDUP
227	SUKIDI	#HB Bantuan Sosial Yang Diberikan Kepada Penyandang Disabilitas dan Lanjut Usia	PENYANDANG DISABILITAS	DSN SALAM RT 09 RW 03, Kab. Trenggalek	Suruh	Nglebo	DINAS SOSIAL, PEMBERDAYAAN PEREMPUAN DAN PERLINDUNGAN ANAK
228	SUKINI	#HB Bantuan Sosial Yang Diberikan Kepada Penyandang Disabilitas dan Lanjut Usia	lansia	Jl.MOH.YAMIN14B RT 05 RW 02 KEL. SUMBERGEDONG, Kab. Trenggalek	Trenggalek	Sumbergedong	DINAS SOSIAL, PEMBERDAYAAN PEREMPUAN DAN PERLINDUNGAN ANAK
229	SUKINI	#HB Bantuan Sosial Yang Diberikan Kepada Penyandang Disabilitas dan Lanjut Usia	LANSIA	RT.16.RW.06 DUSUN KRAJAN, Kab. Trenggalek	Tugu	Winong	DINAS SOSIAL, PEMBERDAYAAN PEREMPUAN DAN PERLINDUNGAN ANAK
230	SUKINI	#HB Bantuan Sosial Yang Diberikan Kepada Penyandang Disabilitas dan Lanjut Usia	LANSIA	RT 26 DESA MALASAN KEC DURENAN, Kab. Trenggalek	Durenan	Malasan	DINAS SOSIAL, PEMBERDAYAAN PEREMPUAN DAN PERLINDUNGAN ANAK
231	SUKINI	#HB Bantuan Sosial Yang Diberikan Kepada Penyandang Disabilitas dan Lanjut Usia	Penyandang disabilitas	RT.03 RW.01 DSN KAYEN, Kab. Trenggalek	Karangan	Kayen	DINAS SOSIAL, PEMBERDAYAAN PEREMPUAN DAN PERLINDUNGAN ANAK

No	Pengusul	Usulan	Permasalahan	Alamat	Kecamatan	Kelurahan/Desa	Perangkat Daerah
232	SUKIRAN	#HB Bantuan Sosial Yang Diberikan Kepada Penyandang Disabilitas dan Lanjut Usia	LANSIA	RT 10 RW 03 DUSUN KRAJAN, Kab. Trenggalek	Gandusari	Jajar	DINAS SOSIAL, PEMBERDAYAAN PEREMPUAN DAN PERLINDUNGAN ANAK
233	SUKIYEM	#HB Bantuan Sosial Yang Diberikan Kepada Penyandang Disabilitas dan Lanjut Usia	LANSIA	RT 21 RW 08 DUSUN TAMBAKBOYO, Kab. Trenggalek	Gandusari	Widoro	DINAS SOSIAL, PEMBERDAYAAN PEREMPUAN DAN PERLINDUNGAN ANAK
234	SUKIYEM	#HB Bantuan Sosial Yang Diberikan Kepada Penyandang Disabilitas dan Lanjut Usia	Penyandang Disabilitas dan lansia	RT 21 RW 08 DUSUN TAMBAKBOYO DS. WIDORO KEC. GANDUSARI, Kab. Trenggalek	Gandusari	Widoro	DINAS SOSIAL, PEMBERDAYAAN PEREMPUAN DAN PERLINDUNGAN ANAK
235	SUKMI	#HB Bantuan Sosial Yang Diberikan Kepada Penyandang Disabilitas dan Lanjut Usia	lansia	Jl. WR SUPRATMAN 29,RT 07,RW 03 KEL.SUMBERGEDONG, Kab. Trenggalek	Trenggalek	Sumbergedong	DINAS SOSIAL, PEMBERDAYAAN PEREMPUAN DAN PERLINDUNGAN ANAK
236	SULAMI	#HB Bansos uang untuk korban bencana atau relokasi	Kurangnya biaya untuk pembangunan atau rehabilitasi rumah bagi korban bencana	RT. 15 RW. 05, Kab. Trenggalek	Suruh	Puru	DINAS PERUMAHAN, KAWASAN PERMUKIMAN DAN LINGKUNGAN HIDUP
237	SULBI ROHMAD SIDIK	#HB Bantuan Sosial Yang Diberikan Kepada Penyandang Disabilitas dan Lanjut Usia	PENYANDANG DISABILITAS	RT 08 RW 03 DUSUN KRAJAN KULON, Kab. Trenggalek	Gandusari	Widoro	DINAS SOSIAL, PEMBERDAYAAN PEREMPUAN DAN PERLINDUNGAN ANAK
238	SULUSIYAH	#HB Bantuan Sosial Yang Diberikan Kepada Penyandang Disabilitas dan Lanjut Usia	LANSIA	DSN.SENTUL RT 03,RW 01 DESA SUKOSARI, Kab. Trenggalek	Trenggalek	Sukosari	DINAS SOSIAL, PEMBERDAYAAN PEREMPUAN DAN PERLINDUNGAN ANAK
239	SUMARJI	#HB Bantuan Sosial Yang Diberikan Kepada Penyandang Disabilitas dan Lanjut Usia	INTELEKTUAL/ RM	RT 23 DESA MALASAN KEC DURENAN, Kab. Trenggalek	Durenan	Malasan	DINAS SOSIAL, PEMBERDAYAAN PEREMPUAN DAN PERLINDUNGAN ANAK
240	SUMARJI	#HB Bantuan Sosial Yang Diberikan Kepada Penyandang Disabilitas dan Lanjut Usia	Penyandang Disabilitas dan lansia	DSN.JAJAR RT.07 RW.03, Kab. Trenggalek	Durenan	Malasan	DINAS SOSIAL, PEMBERDAYAAN PEREMPUAN DAN PERLINDUNGAN ANAK
241	SUMARJI	#HB Bantuan Sosial Yang Diberikan Kepada Penyandang Disabilitas dan Lanjut Usia	lansia	RT 23 DESA MALASAN, Kab. Trenggalek	Durenan	Malasan	DINAS SOSIAL, PEMBERDAYAAN PEREMPUAN DAN PERLINDUNGAN ANAK
242	SUMARMI	#HB Bantuan Sosial Yang Diberikan Kepada Penyandang Disabilitas dan Lanjut Usia	Penyandang Disabilitas dan lansia	DUSUN MADATAN RT. 22 RW. 04 DESA PANGGUL, Kab. Trenggalek	Panggul	Panggul	DINAS SOSIAL, PEMBERDAYAAN PEREMPUAN DAN PERLINDUNGAN ANAK
243	SUMARMI	#HB Bantuan Sosial Yang Diberikan Kepada Penyandang Disabilitas dan Lanjut Usia	Penyandang Disabilitas dan lansia	DUSUN TUMPAK AREN RT 17 RW 06 Dompyong, Kab. Trenggalek	Bendungan	Dompyong	DINAS SOSIAL, PEMBERDAYAAN PEREMPUAN DAN PERLINDUNGAN ANAK
244	SUMILAH	#HB Bantuan Sosial Yang Diberikan Kepada Penyandang Disabilitas dan Lanjut Usia	Penyandang Disabilitas dan lansia	DUSUN KRAJAN RT. 01 RW. 01 DESA BODAG, Kab. Trenggalek	Panggul	Bodag	DINAS SOSIAL, PEMBERDAYAAN PEREMPUAN DAN PERLINDUNGAN ANAK
245	SUMINI	#HB Bantuan Sosial Yang Diberikan Kepada Penyandang Disabilitas dan Lanjut Usia	LANSIA	RT 9, Kab. Trenggalek	Durenan	Baruharjo	DINAS SOSIAL, PEMBERDAYAAN PEREMPUAN DAN PERLINDUNGAN ANAK

No	Pengusul	Usulan	Permasalahan	Alamat	Kecamatan	Kelurahan/Desa	Perangkat Daerah
246	SUNARDI	#HB Bantuan Sosial Yang Diberikan Kepada Penyandang Disabilitas dan Lanjut Usia	Penyandang Disabilitas dan lansia	DUSUN PANGGUL RT. 14 RW. 03 DESA PANGGUL, Kab. Trenggalek	Panggul	Panggul	DINAS SOSIAL, PEMBERDAYAAN PEREMPUAN DAN PERLINDUNGAN ANAK
247	SUNARJI	#HB Bantuan Sosial Yang Diberikan Kepada Penyandang Disabilitas dan Lanjut Usia	PENYANDANG DISABILITAS	RT 03 RW 01 DUSUN SETRI, Kab. Trenggalek	Gandusari	Wonorejo	DINAS SOSIAL, PEMBERDAYAAN PEREMPUAN DAN PERLINDUNGAN ANAK
248	SUNARTI	#HB Bantuan Sosial Yang Diberikan Kepada Penyandang Disabilitas dan Lanjut Usia	Penyandang Disabilitas	RT.16 RW.04 DSN PINGGIRSARI, Kab. Trenggalek	Karangan	Karangan	DINAS SOSIAL, PEMBERDAYAAN PEREMPUAN DAN PERLINDUNGAN ANAK
249	SUNARTIAH	#HB Bantuan Sosial Yang Diberikan Kepada Penyandang Disabilitas dan Lanjut Usia	Penyandang Disabilitas	DUSUN KADEMANGAN RT 01 RW 01, Kab. Trenggalek	Kampak	Bendoagung	DINAS SOSIAL, PEMBERDAYAAN PEREMPUAN DAN PERLINDUNGAN ANAK
250	SUPANGATUN	#HB Bantuan Sosial Yang Diberikan Kepada Penyandang Disabilitas dan Lanjut Usia	Penyandang Disabilitas dan lansia	DUSUN BAKALAN RT. 04 RW. 01 DESA PANGGUL, Kab. Trenggalek	Panggul	Panggul	DINAS SOSIAL, PEMBERDAYAAN PEREMPUAN DAN PERLINDUNGAN ANAK
251	SUPANGI	#HB Bantuan Sosial Yang Diberikan Kepada Penyandang Disabilitas dan Lanjut Usia	penyandang disabilitas	RT 11 RW 04 DUSUN KRAJAN KULON, Kab. Trenggalek	Gandusari	Widoro	DINAS SOSIAL, PEMBERDAYAAN PEREMPUAN DAN PERLINDUNGAN ANAK
252	SUPARMI	#HB Bantuan Sosial Yang Diberikan Kepada Penyandang Disabilitas dan Lanjut Usia	Penyandang Disabilitas	Dusun Wadi Kidul RT. 11 RW. 05, Kab. Trenggalek	Pogalan	Ngadirenggo	DINAS SOSIAL, PEMBERDAYAAN PEREMPUAN DAN PERLINDUNGAN ANAK
253	SUPARTI	#HB Bantuan Sosial Yang Diberikan Kepada Penyandang Disabilitas dan Lanjut Usia	lansia	LINK.KELUTAN RT 10, RW 04 KELUTAN, Kab. Trenggalek	Trenggalek	Kelutan	DINAS SOSIAL, PEMBERDAYAAN PEREMPUAN DAN PERLINDUNGAN ANAK
254	SUPARTI	#HB Bantuan Sosial Yang Diberikan Kepada Penyandang Disabilitas dan Lanjut Usia	Penyandang Disabilitas	Dusun Kranding RT. 40 RW. 17, Kab. Trenggalek	Pogalan	Bendorejo	DINAS SOSIAL, PEMBERDAYAAN PEREMPUAN DAN PERLINDUNGAN ANAK
255	SUPARTI	#HB Bantuan Sosial Yang Diberikan Kepada Penyandang Disabilitas dan Lanjut Usia	Lanjut Usia	RT 016 RW 008 DUSUN SENDANG, Kab. Trenggalek	Pule	Puyung	DINAS SOSIAL, PEMBERDAYAAN PEREMPUAN DAN PERLINDUNGAN ANAK
256	SUPARTIN	#HB Bantuan Sosial Yang Diberikan Kepada Penyandang Disabilitas dan Lanjut Usia	LANSIA	DSN.KRAJAN,RT16,RW 06 DESA PARAKAN, Kab. Trenggalek	Trenggalek	Parakan	DINAS SOSIAL, PEMBERDAYAAN PEREMPUAN DAN PERLINDUNGAN ANAK
257	SUPARTIN	#HB Bantuan Sosial Yang Diberikan Kepada Penyandang Disabilitas dan Lanjut Usia	LANSIA	JL.BASUKI RAHMAD RT 07,RW 02 KEL. NGANTRU, Kab. Trenggalek	Trenggalek	Ngantru	DINAS SOSIAL, PEMBERDAYAAN PEREMPUAN DAN PERLINDUNGAN ANAK
258	SUPII	#HB Bantuan Sosial Yang Diberikan Kepada Penyandang Disabilitas dan Lanjut Usia	DISABILITAS	JL.SUPRIYADI, RT 12, RW 04 KEL.SURODAKAN, Kab. Trenggalek	Trenggalek	Surodakan	DINAS SOSIAL, PEMBERDAYAAN PEREMPUAN DAN PERLINDUNGAN ANAK
259	SUPII	#HB Bantuan Sosial Yang Diberikan Kepada Penyandang Disabilitas dan Lanjut Usia	PENYANDANG DISABILITAS	JL.SUPRIYADI, RT 12, RW 04 KEL.SURODAKAN, Kab. Trenggalek	Trenggalek	Surodakan	DINAS SOSIAL, PEMBERDAYAAN PEREMPUAN DAN PERLINDUNGAN ANAK

No	Pengusul	Usulan	Permasalahan	Alamat	Kecamatan	Kelurahan/Desa	Perangkat Daerah
260	SUPINAH	#HB Bantuan Sosial Yang Diberikan Kepada Penyandang Disabilitas dan Lanjut Usia	Penyandang Disabilitas dan lansia	RT/RW 034/034, DUSUN KARANGGONGSO, DESA TASIKMADU, Kab. Trenggalek	Watulimo	Tasikmadu	DINAS SOSIAL, PEMBERDAYAAN PEREMPUAN DAN PERLINDUNGAN ANAK
261	SUPRIYONO	#HB Bantuan Sosial Yang Diberikan Kepada Penyandang Disabilitas dan Lanjut Usia	PENYANDANG DISABILITAS	RT 19 RW 08 DUSUN TAMBAKBOYO, Kab. Trenggalek	Gandusari	Widoro	DINAS SOSIAL, PEMBERDAYAAN PEREMPUAN DAN PERLINDUNGAN ANAK
262	SUPRIYONO	#HB Bantuan Sosial Yang Diberikan Kepada Penyandang Disabilitas dan Lanjut Usia	penyandang disabilitas	RT.35 RW.09 DSN CANGKRING, Kab. Trenggalek	Karangan	Sumberingin	DINAS SOSIAL, PEMBERDAYAAN PEREMPUAN DAN PERLINDUNGAN ANAK
263	SUPRIYONO	#HB Bantuan Sosial Yang Diberikan Kepada Penyandang Disabilitas dan Lanjut Usia	disabilitas	RT 19 RW 08 DUSUN TAMBAKBOYO, Kab. Trenggalek	Gandusari	Widoro	DINAS SOSIAL, PEMBERDAYAAN PEREMPUAN DAN PERLINDUNGAN ANAK
264	SURTINAH	#HB Bantuan Sosial Yang Diberikan Kepada Penyandang Disabilitas dan Lanjut Usia	lansia	JL.IMAM BONJOL, RT 10, RW 03 KEL.SURODAKAN, Kab. Trenggalek	Trenggalek	Surodakan	DINAS SOSIAL, PEMBERDAYAAN PEREMPUAN DAN PERLINDUNGAN ANAK
265	SURTINAH	#HB Bantuan Sosial Yang Diberikan Kepada Penyandang Disabilitas dan Lanjut Usia	DISABILITAS	JL.IMAM BONJOL, RT 10, RW 03 KEL.SURODAKAN, Kab. Trenggalek	Trenggalek	Surodakan	DINAS SOSIAL, PEMBERDAYAAN PEREMPUAN DAN PERLINDUNGAN ANAK
266	SURTINAH	#HB Bantuan Sosial Yang Diberikan Kepada Penyandang Disabilitas dan Lanjut Usia	PENYANDANG DISABILITAS	JL.IMAM BONJOL, RT 10, RW 03 KEL.SURODAKAN, Kab. Trenggalek	Trenggalek	Surodakan	DINAS SOSIAL, PEMBERDAYAAN PEREMPUAN DAN PERLINDUNGAN ANAK
267	SURYADI	#HB Bantuan Sosial Yang Diberikan Kepada Penyandang Disabilitas dan Lanjut Usia	Penyandang Disabilitas dan lansia	DUSUN KRAJAN RT. 02 RW. 01 DESA BODAG, Kab. Trenggalek	Panggul	Bodag	DINAS SOSIAL, PEMBERDAYAAN PEREMPUAN DAN PERLINDUNGAN ANAK
268	SUSI LESTARI	#HB Bantuan Sosial Yang Diberikan Kepada Penyandang Disabilitas dan Lanjut Usia	Penyandang Disabilitas	RT.15 RW.05 BURET, Kab. Trenggalek	Karangan	Buluagung	DINAS SOSIAL, PEMBERDAYAAN PEREMPUAN DAN PERLINDUNGAN ANAK
269	SUSIATI	#HB Bantuan Sosial Yang Diberikan Kepada Penyandang Disabilitas dan Lanjut Usia	LANSIA	RT 07 RW 03 DUSUN BENGGLE, Kab. Trenggalek	Tugu	Winong	DINAS SOSIAL, PEMBERDAYAAN PEREMPUAN DAN PERLINDUNGAN ANAK
270	SUSIOLISTRI	#HB Bantuan Sosial Yang Diberikan Kepada Penyandang Disabilitas dan Lanjut Usia	PENYANDANG DISABILITAS	RT 40 RW 13 DUSUN NGLANCOR, Kab. Trenggalek	Gandusari	Gandusari	DINAS SOSIAL, PEMBERDAYAAN PEREMPUAN DAN PERLINDUNGAN ANAK
271	SUTIJEM	#HB Bantuan Sosial Yang Diberikan Kepada Penyandang Disabilitas dan Lanjut Usia	DISABILITAS TUNA DAKSA	DSN CRABAK RT 09 RW 03, Kab. Trenggalek	Suruh	Ngrandu	DINAS SOSIAL, PEMBERDAYAAN PEREMPUAN DAN PERLINDUNGAN ANAK
272	SUTRIS	#HB Bantuan Sosial Yang Diberikan Kepada Penyandang Disabilitas dan Lanjut Usia	Penyandang Disabilitas dan lansia	DUSUN TUMPAK AREN RT 14 RW 04 Dompyong, Kab. Trenggalek	Bendungan	Dompyong	DINAS SOSIAL, PEMBERDAYAAN PEREMPUAN DAN PERLINDUNGAN ANAK
273	SUTRISMI	#HB Bantuan Sosial Yang Diberikan Kepada Penyandang Disabilitas dan Lanjut Usia	LANSIA	RT 09 RW 03 DUSUN BENGGLE, Kab. Trenggalek	Tugu	Winong	DINAS SOSIAL, PEMBERDAYAAN PEREMPUAN DAN PERLINDUNGAN ANAK

No	Pengusul	Usulan	Permasalahan	Alamat	Kecamatan	Kelurahan/Desa	Perangkat Daerah
274	SUWARNO	#HB Bantuan Sosial Yang Diberikan Kepada Penyandang Disabilitas dan Lanjut Usia	Penyandang Disabilitas dan lansia	DUSUN PASUR RT. 13 RW. 03 DESA BODAG, Kab. Trenggalek	Panggul	Bodag	DINAS SOSIAL, PEMBERDAYAAN PEREMPUAN DAN PERLINDUNGAN ANAK
275	SUWARSONO	#HB Bantuan Sosial Yang Diberikan Kepada Penyandang Disabilitas dan Lanjut Usia	INTELEKTUAL/ RM	RT 2 DESA MALASAN KEC DURENAN, Kab. Trenggalek	Durenan	Malasan	DINAS SOSIAL, PEMBERDAYAAN PEREMPUAN DAN PERLINDUNGAN ANAK
276	SUYANI	#HB Bantuan Sosial Yang Diberikan Kepada Penyandang Disabilitas dan Lanjut Usia	Penyandang Disabilitas dan lansia	RT 39 DESA MALASAN KEC DURENAN, Kab. Trenggalek	Durenan	Malasan	DINAS SOSIAL, PEMBERDAYAAN PEREMPUAN DAN PERLINDUNGAN ANAK
277	SUYANTO	#HB Bansos Uang Bagi Keluarga Yang Terdampak Program Pemerintah	Kurangnya biaya untuk pembangunan dan rehabilitasi rumah korban yang terdampak program pemerintah	RT. 026 RW. 006 Ds. Ngares Kec. Trenggalek, Kab. Trenggalek	Trenggalek	Ngares	DINAS PERUMAHAN, KAWASAN PERMUKIMAN DAN LINGKUNGAN HIDUP
278	SUYITNO	#HB Bantuan Sosial Yang Diberikan Kepada Penyandang Disabilitas dan Lanjut Usia	Penyandang disabilitas	RT.06 RW.03 DSN KRAJAN, Kab. Trenggalek	Karangan	Jatiprahu	DINAS SOSIAL, PEMBERDAYAAN PEREMPUAN DAN PERLINDUNGAN ANAK
279	SUYONO	#HB Bantuan Sosial Yang Diberikan Kepada Penyandang Disabilitas dan Lanjut Usia	LANSIA	RT 6, Kab. Trenggalek	Durenan	Ngadisuko	DINAS SOSIAL, PEMBERDAYAAN PEREMPUAN DAN PERLINDUNGAN ANAK
280	TAMINEM	#HB Bantuan Sosial Yang Diberikan Kepada Penyandang Disabilitas dan Lanjut Usia	Penyandang Disabilitas dan lansia	DUSUN TAWING RT 01 RW 01 SENGON, Kab. Trenggalek	Bendungan	Sengon	DINAS SOSIAL, PEMBERDAYAAN PEREMPUAN DAN PERLINDUNGAN ANAK
281	TASEMI	#HB Bantuan Sosial Yang Diberikan Kepada Penyandang Disabilitas dan Lanjut Usia	DISABILITAS	RT 08/03 Srabah, Kab. Trenggalek	Bendungan	Srabah	DINAS SOSIAL, PEMBERDAYAAN PEREMPUAN DAN PERLINDUNGAN ANAK
282	TASEMI	#HB Bantuan Sosial Yang Diberikan Kepada Penyandang Disabilitas dan Lanjut Usia	Penyandang Disabilitas dan lansia	RT 08/03 Srabah, Kab. Trenggalek	Bendungan	Srabah	DINAS SOSIAL, PEMBERDAYAAN PEREMPUAN DAN PERLINDUNGAN ANAK
283	TAUFIQ AGUS KURNIAWAN	#HB Bantuan Sosial Yang Diberikan Kepada Penyandang Disabilitas dan Lanjut Usia	Penyandang Disabilitas	RT.02 RW.01 DSN KRAJAN, Kab. Trenggalek	Karangan	Sumber	DINAS SOSIAL, PEMBERDAYAAN PEREMPUAN DAN PERLINDUNGAN ANAK
284	TAWIKEM	#HB Bantuan Sosial Yang Diberikan Kepada Penyandang Disabilitas dan Lanjut Usia	LANSIA	RT 02 RW 01 DUSUN MELIS, Kab. Trenggalek	Gandusari	Melis	DINAS SOSIAL, PEMBERDAYAAN PEREMPUAN DAN PERLINDUNGAN ANAK
285	TEGUH SANTOSO	#HB Bansos Uang Bagi Keluarga Yang Terdampak Program Pemerintah	Kurangnya biaya untuk pembangunan dan rehabilitasi rumah korban yang terdampak program pemerintah	RT. 026 RW. 006 Ds. Ngares Kec. Trenggalek, Kab. Trenggalek	Trenggalek	Ngares	DINAS PERUMAHAN, KAWASAN PERMUKIMAN DAN LINGKUNGAN HIDUP
286	TITIK PURWANINGSIH	#HB Bantuan Sosial Yang Diberikan Kepada Penyandang Disabilitas dan Lanjut Usia	Penyandang Disabilitas	Dusun Alas Malang RT. 09/03, Kab. Trenggalek	Pogalan	Ngadirejo	DINAS SOSIAL, PEMBERDAYAAN PEREMPUAN DAN PERLINDUNGAN ANAK
287	TONEM	#HB Bantuan Sosial Yang Diberikan Kepada Penyandang Disabilitas dan Lanjut Usia	lansia	RT 013 RW 007 DUSUN PONGGOK, Kab. Trenggalek	Pule	Puyung	DINAS SOSIAL, PEMBERDAYAAN PEREMPUAN DAN PERLINDUNGAN ANAK

No	Pengusul	Usulan	Permasalahan	Alamat	Kecamatan	Kelurahan/Desa	Perangkat Daerah
288	TRI WAHYU MASHURI	#HB Bantuan Sosial Yang Diberikan Kepada Penyandang Disabilitas dan Lanjut Usia	Penyandang Disabilitas dan lansia	Penyandang Disabilitas dan lansia, Kab. Trenggalek	Panggul	Panggul	DINAS SOSIAL, PEMBERDAYAAN PEREMPUAN DAN PERLINDUNGAN ANAK
289	TUMI	#HB Bantuan Sosial Yang Diberikan Kepada Penyandang Disabilitas dan Lanjut Usia	LANSIA	LINK.CENGKONG RT 12,RW 05 KEL. TAMANAN, Kab. Trenggalek	Trenggalek	Tamanan	DINAS SOSIAL, PEMBERDAYAAN PEREMPUAN DAN PERLINDUNGAN ANAK
290	TUMINEM	#HB Bantuan Sosial Yang Diberikan Kepada Penyandang Disabilitas dan Lanjut Usia	Penyandang Disabilitas dan lansia	RT 013 RW 007 DUSUN PONGGOK, Kab. Trenggalek	Pule	Puyung	DINAS SOSIAL, PEMBERDAYAAN PEREMPUAN DAN PERLINDUNGAN ANAK
291	TUMIRAN	#HB Bantuan Sosial Yang Diberikan Kepada Penyandang Disabilitas dan Lanjut Usia	LANSIA	RT 34 RW 11 DUSUN KARANGREJO, Kab. Trenggalek	Gandusari	Gandusari	DINAS SOSIAL, PEMBERDAYAAN PEREMPUAN DAN PERLINDUNGAN ANAK
292	UMI SUBATUL ASA AMIRAH	#HB Bantuan Sosial Yang Diberikan Kepada Penyandang Disabilitas dan Lanjut Usia	Penyandang Disabilitas dan lansia	RT/RW 011/003, DUSUN GENDINGAN, DESA PRIGI, Kab. Trenggalek	Watulimo	Prigi	DINAS SOSIAL, PEMBERDAYAAN PEREMPUAN DAN PERLINDUNGAN ANAK
293	WAGINAH	#HB Bantuan Sosial Yang Diberikan Kepada Penyandang Disabilitas dan Lanjut Usia	Penyandang Disabilitas dan lansia	DSN. KALIATAL RT 05 RW 01, Kab. Trenggalek	Munjungan	Besuki	DINAS SOSIAL, PEMBERDAYAAN PEREMPUAN DAN PERLINDUNGAN ANAK
294	WAGINEM	#HB Bantuan Sosial Yang Diberikan Kepada Penyandang Disabilitas dan Lanjut Usia	Penyandang Disabilitas dan lansia	DUSUN KEBONAGUNG RT. 09 RW. 02 DESA PANGGUL, Kab. Trenggalek	Panggul	Panggul	DINAS SOSIAL, PEMBERDAYAAN PEREMPUAN DAN PERLINDUNGAN ANAK
295	WAGIRAH	#HB Bantuan Sosial Yang Diberikan Kepada Penyandang Disabilitas dan Lanjut Usia	DISABILITAS	DSN SOHO RT 20 RW 04, Kab. Trenggalek	Suruh	Mlinjon	DINAS SOSIAL, PEMBERDAYAAN PEREMPUAN DAN PERLINDUNGAN ANAK
296	WAGIYEM	#HB Bansos uang untuk korban bencana atau relokasi	Kurangnya biaya untuk pembangunan atau rehabilitasi rumah bagi korban bencana	RT. 04 RW. 02, Kab. Trenggalek	Kampak	Timahan	DINAS PERUMAHAN, KAWASAN PERMUKIMAN DAN LINGKUNGAN HIDUP
297	WAGIYEM	#HB Bantuan Sosial Yang Diberikan Kepada Penyandang Disabilitas dan Lanjut Usia	Lanjut Usia	Dusun Wadi Kidul RT. 11 RW. 05, Kab. Trenggalek	Pogalan	Ngadirenggo	DINAS SOSIAL, PEMBERDAYAAN PEREMPUAN DAN PERLINDUNGAN ANAK
298	WAKIJAN	#HB Bantuan Sosial Yang Diberikan Kepada Penyandang Disabilitas dan Lanjut Usia	DISABILITAS	RT 03/02 Srabah, Kab. Trenggalek	Bendungan	Srabah	DINAS SOSIAL, PEMBERDAYAAN PEREMPUAN DAN PERLINDUNGAN ANAK
299	WAKIJAN	#HB Bantuan Sosial Yang Diberikan Kepada Penyandang Disabilitas dan Lanjut Usia	Penyandang Disabilitas dan lansia	RT 03/02 Srabah, Kab. Trenggalek	Bendungan	Srabah	DINAS SOSIAL, PEMBERDAYAAN PEREMPUAN DAN PERLINDUNGAN ANAK
300	WAKINEM	#HB Bantuan Sosial Yang Diberikan Kepada Penyandang Disabilitas dan Lanjut Usia	Penyandang Disabilitas dan lansia	DUSUN PASUR RT. 14 RW. 04 DESA BODAG, Kab. Trenggalek	Panggul	Bodag	DINAS SOSIAL, PEMBERDAYAAN PEREMPUAN DAN PERLINDUNGAN ANAK
301	WAKITO	#HB Bantuan Sosial Yang Diberikan Kepada Penyandang Disabilitas dan Lanjut Usia	Penyandang DIsabilitas	Dusun Kayujaran RT. 08 RW. 03, Kab. Trenggalek	Pogalan	Gembleb	DINAS SOSIAL, PEMBERDAYAAN PEREMPUAN DAN PERLINDUNGAN ANAK

No	Pengusul	Usulan	Permasalahan	Alamat	Kecamatan	Kelurahan/Desa	Perangkat Daerah
302	WARIDI	#HB Bansos Uang Bagi Keluarga Yang Terdampak Program Pemerintah	Kurangnya biaya untuk pembangunan dan rehabilitasi rumah korban yang terdampak program pemerintah	RT. 026 RW. 006 Ds. Ngares Kec. Trenggalek, Kab. Trenggalek	Trenggalek	Ngares	DINAS PERUMAHAN, KAWASAN PERMUKIMAN DAN LINGKUNGAN HIDUP
303	WATILAH	#HB Bantuan Sosial Yang Diberikan Kepada Penyandang Disabilitas dan Lanjut Usia	ODGJ	DSN KEDUNG MARON RT 47 RW 03, Kab. Trenggalek	Suruh	Mlinjon	DINAS SOSIAL, PEMBERDAYAAN PEREMPUAN DAN PERLINDUNGAN ANAK
304	WIDARSONO	#HB Bantuan Sosial Yang Diberikan Kepada Penyandang Disabilitas dan Lanjut Usia	PENYANDANG DISABILITAS	RT 15 RW 06 DUSUN MANGGIS, Kab. Trenggalek	Gandusari	Wonoanti	DINAS SOSIAL, PEMBERDAYAAN PEREMPUAN DAN PERLINDUNGAN ANAK
305	WIDIYA ADI	#HB Bantuan Sosial Yang Diberikan Kepada Penyandang Disabilitas dan Lanjut Usia	Penyandang Disabilitas dan lansia	DUSUN SOBO 15/03, Kab. Trenggalek	Dongko	Ngerdani	DINAS SOSIAL, PEMBERDAYAAN PEREMPUAN DAN PERLINDUNGAN ANAK
306	WIDODO PRASETYA	#HB Bantuan Sosial Yang Diberikan Kepada Penyandang Disabilitas dan Lanjut Usia	Penyandang Disabilitas dan lansia	RT 12 RW 05 DUSUN KEBONAGUNG DEPOK, Kab. Trenggalek	Bendungan	Depok	DINAS SOSIAL, PEMBERDAYAAN PEREMPUAN DAN PERLINDUNGAN ANAK
307	WIJI	#HB Bantuan Sosial Yang Diberikan Kepada Penyandang Disabilitas dan Lanjut Usia	Penyandang Disabilitas dan lansia	DUSUN TAWING RT 01 RW 01 SENGON, Kab. Trenggalek	Bendungan	Sengon	DINAS SOSIAL, PEMBERDAYAAN PEREMPUAN DAN PERLINDUNGAN ANAK
308	YABAD ROTIN	#HB Bantuan Sosial Yang Diberikan Kepada Penyandang Disabilitas dan Lanjut Usia	Penyandang Disabilitas	DUSUN TENGGAR RT 15 RW 07, Kab. Trenggalek	Kampak	Senden	DINAS SOSIAL, PEMBERDAYAAN PEREMPUAN DAN PERLINDUNGAN ANAK
309	YAHMI	#HB Bantuan Sosial Yang Diberikan Kepada Penyandang Disabilitas dan Lanjut Usia	Penyandang Disabilitas	DUSUN TANJUNG RT 12 RW 02, Kab. Trenggalek	Kampak	Ngadimulyo	DINAS SOSIAL, PEMBERDAYAAN PEREMPUAN DAN PERLINDUNGAN ANAK
310	YAHMIN	#HB Bantuan Sosial Yang Diberikan Kepada Penyandang Disabilitas dan Lanjut Usia	LANSIA	RT 09 RW 03 DUSUN BENGGLE, Kab. Trenggalek	Tugu	Winong	DINAS SOSIAL, PEMBERDAYAAN PEREMPUAN DAN PERLINDUNGAN ANAK
311	YATI	#HB Bantuan Sosial Yang Diberikan Kepada Penyandang Disabilitas dan Lanjut Usia	Penyandang Disabilitas dan lansia	RT/RW 034/006, DUSUN KARANGGONGSO, DESA TASIKMADU, Kab. Trenggalek	Watulimo	Tasikmadu	DINAS SOSIAL, PEMBERDAYAAN PEREMPUAN DAN PERLINDUNGAN ANAK
312	YATI	#HB Bantuan Sosial Yang Diberikan Kepada Penyandang Disabilitas dan Lanjut Usia	Penyandang disabilitas	RT 012 RW 006 DUSUN PONGGOK, Kab. Trenggalek	Pule	Puyung	DINAS SOSIAL, PEMBERDAYAAN PEREMPUAN DAN PERLINDUNGAN ANAK
313	YAYASAN HIDAYATUS SHOLIHIN	#HB Bantuan Pembangunan Sarana Pendidikan Agama (Hibah)	KURANGNYA ASRAMA SANTRI DAN PENUNJANG KBM PONDOK PESANTREN HIDAYATUS SHOLIHIN	RT 12 RW 02 DESA GONDANG KECAMATAN TUGU, Kab. Trenggalek	Tugu	Gondang	SEKRETARIAT DAERAH
314	Yayasan Pondok Pesantren Al Huda Banjar	#HB Bantuan Pembangunan Sarana Pendidikan Agama (Hibah)	SEMAKIN BANYAKNYA SANTRI BARU YANG MASUK, DAN BELUM BISA DIDUKUNG DENGAN ADANYA SARANA PRASARANA SEPERTI TEMPAT MCK DAN KAMAR SANTRI YANG MENDUKUNG	RT. 011 RW. 002, Kab. Trenggalek	Panggul	Banjar	SEKRETARIAT DAERAH

No	Pengusul	Usulan	Permasalahan	Alamat	Kecamatan	Kelurahan/Desa	Perangkat Daerah
315	yayasan pondok pesantren darussalam " Roudlotut Tholibin "	#HB Bantuan Pembangunan Sarana Pendidikan Agama (Hibah)	dikarenakan MCK yang lama roboh, dan dengan keterbasan dana	dusun jajar RT.002 RW.001 desa sumbergayam kecamatan durenan kabupaten trenggalek jawa timur, Kab. Trenggalek	Durenan	Sumbergayam	SEKRETARIAT DAERAH
316	YOINEM	#HB Bantuan Sosial Yang Diberikan Kepada Penyandang Disabilitas dan Lanjut Usia	Lansia	RT 005 RW 003 DUSUN KRAJAN, Kab. Trenggalek	Pule	Puyung	DINAS SOSIAL, PEMBERDAYAAN PEREMPUAN DAN PERLINDUNGAN ANAK
317	YUDHI SAPUTRO	#HB Bantuan Sosial Yang Diberikan Kepada Penyandang Disabilitas dan Lanjut Usia	Penyandang cacat dan lansia	33/17 DUSUN NGASINAN, Kab. Trenggalek	Dongko	Cakul	DINAS SOSIAL, PEMBERDAYAAN PEREMPUAN DAN PERLINDUNGAN ANAK
318	YUDHI SAPUTRO	#HB Bantuan Sosial Yang Diberikan Kepada Penyandang Disabilitas dan Lanjut Usia	Penyandang Disabilitas dan lansia	DUSUN NGASINAN 33/17, Kab. Trenggalek	Dongko	Cakul	DINAS SOSIAL, PEMBERDAYAAN PEREMPUAN DAN PERLINDUNGAN ANAK
319	YUKINITAN RIFA''ATUL	#HB Bantuan Sosial Yang Diberikan Kepada Penyandang Disabilitas dan Lanjut Usia	disabilitas	LINGKUNGAN KELUTAN RT 14 RW 05 DESA KELUTAN, Kab. Trenggalek	Trenggalek	Kelutan	DINAS SOSIAL, PEMBERDAYAAN PEREMPUAN DAN PERLINDUNGAN ANAK
320	YUKINITAN RIFA''ATUL	#HB Bantuan Sosial Yang Diberikan Kepada Penyandang Disabilitas dan Lanjut Usia	LANSIA	LINGKUNGAN KELUTAN RT 14 RW 05 DESA KELUTAN, Kab. Trenggalek	Trenggalek	Kelutan	DINAS SOSIAL, PEMBERDAYAAN PEREMPUAN DAN PERLINDUNGAN ANAK
321	YULIANTO	#HB Bantuan Sosial Yang Diberikan Kepada Penyandang Disabilitas dan Lanjut Usia	DISABILITAS	RT 12/04 Srabah, Kab. Trenggalek	Bendungan	Srabah	DINAS SOSIAL, PEMBERDAYAAN PEREMPUAN DAN PERLINDUNGAN ANAK
322	YULIANTO	#HB Bantuan Sosial Yang Diberikan Kepada Penyandang Disabilitas dan Lanjut Usia	DISABILITAS	RT 03/02 Srabah, Kab. Trenggalek	Bendungan	Srabah	DINAS SOSIAL, PEMBERDAYAAN PEREMPUAN DAN PERLINDUNGAN ANAK
323	YULITA MULIANA	#HB Bantuan Sosial Yang Diberikan Kepada Penyandang Disabilitas dan Lanjut Usia	Penyandang Disabilitas dan lansia	RT/RW 010/002, DUSUN GENDINGAN, DESA PRIGI, Kab. Trenggalek	Watulimo	Prigi	DINAS SOSIAL, PEMBERDAYAAN PEREMPUAN DAN PERLINDUNGAN ANAK
324	YUSUF	#HB Bansos uang untuk korban bencana atau relokasi	Kurangnya biaya untuk pembangunan atau rehabilitasi rumah bagi korban bencana	RT. 04 RW. 02, Kab. Trenggalek	Kampak	Timahan	DINAS PERUMAHAN, KAWASAN PERMUKIMAN DAN LINGKUNGAN HIDUP
325	ZAENAL ABIDIN	#HB Bantuan Sosial Yang Diberikan Kepada Penyandang Disabilitas dan Lanjut Usia	Penyandang Disabilitas	RT.11 RW.02 DSN SIGIT, Kab. Trenggalek	Karangan	Kedungsigit	DINAS SOSIAL, PEMBERDAYAAN PEREMPUAN DAN PERLINDUNGAN ANAK
326	ZAENAL ABIDIN	#HB Bantuan Sosial Yang Diberikan Kepada Penyandang Disabilitas dan Lanjut Usia	DISABILITAS	RT 12/04 Srabah, Kab. Trenggalek	Bendungan	Srabah	DINAS SOSIAL, PEMBERDAYAAN PEREMPUAN DAN PERLINDUNGAN ANAK
327	ZAENAL ABIDIN	#HB Bantuan Sosial Yang Diberikan Kepada Penyandang Disabilitas dan Lanjut Usia	Penyandang Disabilitas dan lansia	RT 12/04 Srabah, Kab. Trenggalek	Bendungan	Srabah	DINAS SOSIAL, PEMBERDAYAAN PEREMPUAN DAN PERLINDUNGAN ANAK
328	ZAIM TAHSIL FATHONI	#HB Bantuan Sosial Yang Diberikan Kepada Penyandang Disabilitas dan Lanjut Usia	CACAT MENTAL	DSN JAJAR RT 04 RW 01, Kab. Trenggalek	Suruh	Nglebo	DINAS SOSIAL, PEMBERDAYAAN PEREMPUAN DAN PERLINDUNGAN ANAK

No	Pengusul	Usulan	Permasalahan	Alamat	Kecamatan	Kelurahan/Desa	Perangkat Daerah
329	ZAIM TAHSIL FATHONI	#HB Bantuan Sosial Yang Diberikan Kepada Penyandang Disabilitas dan Lanjut Usia	Penyandang Disabilitas dan lansia	DSN JAJAR RT 04 RW 01 DESA NGLEBO, Kab. Trenggalek	Suruh	Nglebo	DINAS SOSIAL, PEMBERDAYAAN PEREMPUAN DAN PERLINDUNGAN ANAK
330	ZAINUDIN	#HB Bantuan Sosial Yang Diberikan Kepada Penyandang Disabilitas dan Lanjut Usia	Penyandang disabilitas	Dusun Sindon RT. 22/07, Kab. Trenggalek	Pogalan	Ngadirejo	DINAS SOSIAL, PEMBERDAYAAN PEREMPUAN DAN PERLINDUNGAN ANAK

PERUBAHAN
RENCANA KERJA PEMERINTAH DAERAH
KABUPATEN TRENGGALEK
TAHUN 2023





LAMPIRAN IV

DAFTAR TAMBAHAN USULAN POKIR DPRD

PEMERINTAH KABUPATEN TRENGGALEK

Tambahan Usulan Pokok-Pokok Pikiran DPRD
Dalam Rangka Penyusunan Perubahan RKPD Kabupaten Trenggalek Tahun 2023
Bidang Infrastruktur dan Kewilayahan

No.	Pengusul	Usulan Program/Kegiatan	Desa/Kelurahan	Kecamatan	Alamat	Volume Usulan	OPD Tujuan	Validasi (Ya/Tidak)	Keterangan Skoring
1	AGUS CAHYONO, S.H.I, M.H.I.	Pembangunan Jalan Paving Lingkungan untuk Berbahaya bagi pejalan kaki dan pengendara sepeda motor ketika jalan basah atau licin Desa/Kel. Munjungan	Munjungan	Munjungan	Dusun krajan, Kab. Trenggalek	1200 m2	DINAS PERUMAHAN, KAWASAN PERMUKIMAN DAN LINGKUNGAN HIDUP	YA	42.9
2	AGUS CAHYONO, S.H.I, M.H.I.	Pembangunan Jalan Paving Lingkungan untuk Adanya potensi genangan air yang membahayakan pengendara ketika musim hujan Desa/Kel. Seluruh Kelurahan/Desa	Seluruh Kelurahan/Desa	Seluruh Kecamatan	Dusun Ponggok, Desa Besuki, Kecamatan Munjungan, Kab. Trenggalek	1200 m2	DINAS PERUMAHAN, KAWASAN PERMUKIMAN DAN LINGKUNGAN HIDUP	YA	47.2
3	AGUS CAHYONO, S.H.I, M.H.I.	Pembangunan TPT (Tembok Penahan Tebing), Jalan Kabupaten/antar kecamatan, poros desa (Harus Sesuai SK dan Peta jalan kabupaten) untuk Daerah rawan longsor Desa/Kel. Karanganyar	Karanganyar	Pule	RT 12 RW 2 Dusun Krajan, Kab. Trenggalek	150 meter	DINAS PEKERJAAN UMUM DAN PENATAAN RUANG	YA	46

No.	Pengusul	Usulan Program/Kegiatan	Desa/Kelurahan	Kecamatan	Alamat	Volume Usulan	OPD Tujuan	Validasi (Ya/Tidak)	Keterangan Skoring
4	AGUS CAHYONO, S.H.I, M.H.I.	Pembangunan TPJ (Tembok Penahan Jalan) Jalan Kabupaten/antar kecamatan, poros desa (Harus Sesuai SK dan Peta jalan kabupaten) untuk bahu jalan rawan longsor Desa/Kel. Jombok	Jombok	Pule	RT 27. RW 08. Dusun Jombok, Kab. Trenggalek	200 meter	DINAS PEKERJAAN UMUM DAN PENATAAN RUANG	YA	41.3
5	AGUS CAHYONO, S.H.I, M.H.I.	Pembangunan Jalan Paving Lingkungan untuk Tidak nyaman bagi p-engguna jalan Desa/Kel. Besuki	Besuki	Panggul	Dusun Bangunsari, Kab. Trenggalek	1200 m2	DINAS PERUMAHAN, KAWASAN PERMUKIMAN DAN LINGKUNGAN HIDUP	YA	51.9
6	AGUS CAHYONO, S.H.I, M.H.I.	Pembangunan Jalan Paving Lingkungan untuk Jalanan becek jika musim penghujan Desa/Kel. Karangtengah	Karangtengah	Panggul	Dusun Banaran, Kab. Trenggalek	1200 m2	DINAS PERUMAHAN, KAWASAN PERMUKIMAN DAN LINGKUNGAN HIDUP	YA	48.7
7	AGUS CAHYONO, S.H.I, M.H.I.	Pembangunan Jalan Paving Lingkungan untuk Jalan becek jika musim penghujan Desa/Kel. Terbis	Terbis	Panggul	Dusun Dayu dulur, Kab. Trenggalek	1200 m2	DINAS PERUMAHAN, KAWASAN PERMUKIMAN DAN LINGKUNGAN HIDUP	YA	50.7

No.	Pengusul	Usulan Program/Kegiatan	Desa/Kelurahan	Kecamatan	Alamat	Volume Usulan	OPD Tujuan	Validasi (Ya/Tidak)	Keterangan Skoring
8	AGUS CAHYONO, S.H.I, M.H.I.	Pembangunan Jalan Paving Lingkungan untuk Jalanan licin berlumpur, membahayakan pengendara Desa/Kel. Sumberejo	Sumberejo	Durenan	Dusun Ngrejo, Kab. Trenggalek	1200 m2	DINAS PERUMAHAN, KAWASAN PERMUKIMAN DAN LINGKUNGAN HIDUP	YA	41
9	AGUS CAHYONO, S.H.I, M.H.I.	Pembangunan Jalan Paving Lingkungan untuk jalan licin jika musim hujan Desa/Kel. Watuagung	Watuagung	Watulimo	Dusun Krajan, Kab. Trenggalek	1200 m2	DINAS PERUMAHAN, KAWASAN PERMUKIMAN DAN LINGKUNGAN HIDUP	YA	51.9
10	AGUS CAHYONO, S.H.I, M.H.I.	Pembangunan Jalan Paving Lingkungan untuk Jalan licin jika musim penghujan Desa/Kel. Sambirejo	Sambirejo	Trenggalek	Dusun Jatiroto, Kab. Trenggalek	1200 m2	DINAS PERUMAHAN, KAWASAN PERMUKIMAN DAN LINGKUNGAN HIDUP	YA	48.7
11	AGUS CAHYONO, S.H.I, M.H.I.	Pembangunan Jalan Paving Lingkungan untuk Jalan licin jika musim penghujan Desa/Kel. Ngadisuko	Ngadisuko	Durenan	Dusun Krajan, Kab. Trenggalek	1200 m2	DINAS PERUMAHAN, KAWASAN PERMUKIMAN DAN LINGKUNGAN HIDUP	YA	43

No.	Pengusul	Usulan Program/Kegiatan	Desa/Kelurahan	Kecamatan	Alamat	Volume Usulan	OPD Tujuan	Validasi (Ya/Tidak)	Keterangan Skoring
12	AGUS CAHYONO, S.H.I, M.H.I.	Pembangunan TPJ (Tembok Penahan Jalan) Jalan Kabupaten/antar kecamatan, poros desa (Harus Sesuai SK dan Peta jalan kabupaten) untuk wilayah rawan longsor Desa/Kel. Karangtengah	Karangtengah	Panggul	Jalan Raya Desa Karangtengah, Kab. Trenggalek	100 meter	DINAS PEKERJAAN UMUM DAN PENATAAN RUANG	YA	49.8
13	AGUS CAHYONO, S.H.I, M.H.I.	Pembangunan TPT (Tembok Penahan Tebing), Jalan Kabupaten/antar kecamatan, poros desa (Harus Sesuai SK dan Peta jalan kabupaten) untuk wilayah rawan longsoran Desa/Kel. Depok	Depok	Bendungan	JALAN RUAS SUKOSARI-DEPOK, LOKASI RT 06 RW 02 DUSUN SOKO, Kab. Trenggalek	240 m2	DINAS PEKERJAAN UMUM DAN PENATAAN RUANG	YA	47
14	AGUS CAHYONO, S.H.I, M.H.I.	Pembangunan TPT (Tembok Penahan Tebing), Jalan Kabupaten/antar kecamatan, poros desa (Harus Sesuai SK dan Peta jalan kabupaten) untuk Jalan masuk wilayah rawan longsoran Desa/Kel. Depok	Depok	Bendungan	JALAN RUAS BENDUNGAN-DEPOK, LOKASI RT 24 RW 09 DUSUN BANARAN, Kab. Trenggalek	250 m2	DINAS PEKERJAAN UMUM DAN PENATAAN RUANG	YA	47
15	AGUS CAHYONO, S.H.I, M.H.I.	Pembangunan Jalan Paving Lingkungan untuk Jalan licin waktu hujan Desa/Kel. Ngulanwetan	Ngulanwetan	Pogalan	RT 04 RW02, Kab. Trenggalek	1200 m2	DINAS PERUMAHAN, KAWASAN PERMUKIMAN DAN LINGKUNGAN HIDUP	YA	42.7

No.	Pengusul	Usulan Program/Kegiatan	Desa/Kelurahan	Kecamatan	Alamat	Volume Usulan	OPD Tujuan	Validasi (Ya/Tidak)	Keterangan Skoring
16	AGUS CAHYONO, S.H.I, M.H.I.	Pembangunan TPJ (Tembok Penahan Jalan) Jalan Kabupaten/antar kecamatan, poros desa (Harus Sesuai SK dan Peta jalan kabupaten) untuk daerah rawan longsor Desa/Kel. Sidomulyo	Sidomulyo	Pule	Dusun Karangrejo, Kab. Trenggalek	300 meter	DINAS PEKERJAAN UMUM DAN PENATAAN RUANG	YA	41.3
17	AGUS CAHYONO, S.H.I, M.H.I.	Pembangunan Jalan Paving Lingkungan untuk Jalan licin membahayakan pengendara apabila musim hujan Desa/Kel. Ngadisuko	Ngadisuko	Durenan	Dusun Telan, Kab. Trenggalek	1200 m2	DINAS PERUMAHAN, KAWASAN PERMUKIMAN DAN LINGKUNGAN HIDUP	YA	43
18	AGUS CAHYONO, S.H.I, M.H.I.	Pembangunan Jalan Paving Lingkungan untuk Jalan licin jika musim penghujan Desa/Kel. Masaran	Masaran	Munjungan	Dusun Kajang, Kab. Trenggalek	1200 m2	DINAS PERUMAHAN, KAWASAN PERMUKIMAN DAN LINGKUNGAN HIDUP	YA	41.2
19	AGUS CAHYONO, S.H.I, M.H.I.	Pembangunan Jalan Paving Lingkungan untuk Jalan licin jika musim hujan Desa/Kel. Terbis	Terbis	Seluruh Kecamatan	Dusun Karang, Kab. Trenggalek	1200 m2	DINAS PERUMAHAN, KAWASAN PERMUKIMAN DAN LINGKUNGAN HIDUP	YA	50.7

No.	Pengusul	Usulan Program/Kegiatan	Desa/Kelurahan	Kecamatan	Alamat	Volume Usulan	OPD Tujuan	Validasi (Ya/Tidak)	Keterangan Skoring
20	AGUS CAHYONO, S.H.I, M.H.I.	Pembangunan Jalan Paving Lingkungan untuk Jalan licin jika musim hujan Desa/Kel. Watuagung	Watuagung	Watulimo	Dusun Krecek, Kab. Trenggalek	1200 m2	DINAS PERUMAHAN, KAWASAN PERMUKIMAN DAN LINGKUNGAN HIDUP	YA	51.9
21	AGUS CAHYONO, S.H.I, M.H.I.	Pembangunan Jalan Paving Lingkungan untuk kualitas jalan buruk, mobilisasi masyarakat terganggu Desa/Kel. Sambirejo	Sambirejo	Trenggalek	Dusun Kawedusan, Kab. Trenggalek	850 m2	DINAS PERUMAHAN, KAWASAN PERMUKIMAN DAN LINGKUNGAN HIDUP	YA	48.7
22	AGUS CAHYONO, S.H.I, M.H.I.	Pembangunan Jalan Paving Lingkungan untuk kualitas jalan buruk, mobilisasi warga terganggu Desa/Kel. Watuagung	Watuagung	Watulimo	dusun suwur, Kab. Trenggalek	850 m2	DINAS PERUMAHAN, KAWASAN PERMUKIMAN DAN LINGKUNGAN HIDUP	YA	51.9
23	AGUS CAHYONO, S.H.I, M.H.I.	Pembangunan Jalan Paving Lingkungan untuk Mobilisasi masyarakat semakin ramai, kualitas jalan perlu ditingkatkan Desa/Kel. Ngetal	Ngetal	Pogalan	Dusun Ngetal, Kab. Trenggalek	1200 M2	DINAS PERUMAHAN, KAWASAN PERMUKIMAN DAN LINGKUNGAN HIDUP	YA	40

No.	Pengusul	Usulan Program/Kegiatan	Desa/Kelurahan	Kecamatan	Alamat	Volume Usulan	OPD Tujuan	Validasi (Ya/Tidak)	Keterangan Skoring
24	ALWI BURHANUDIN, S.T.	Pembangunan Drainase Lingkungan untuk LINGKUNGAN DUSUN KEDEKAN MEMERLUKAN DRAINASE UNTUK MENCEGAH AIR MELUAP Desa/Kel. Wonoanti	Wonoanti	Gandusari	DUSUN KEDEKAN, Kab. Trenggalek	300 M	DINAS PEKERJAAN UMUM DAN PENATAAN RUANG	YA	46.7
25	ALWI BURHANUDIN, S.T.	Pembangunan Jalan Paving Lingkungan untuk jalan licin membahayakan jika musim hujan Desa/Kel. Wonoanti	Wonoanti	Gandusari	Dsn Kedekan, Kab. Trenggalek	900 m2	DINAS PERUMAHAN, KAWASAN PERMUKIMAN DAN LINGKUNGAN HIDUP	YA	43.7
26	ALWI BURHANUDIN, S.T.	Pembangunan Jalan Paving Lingkungan untuk Jalan licin jika musim penghujan. Desa/Kel. Gandusari	Gandusari	Gandusari	Dusun Nglancor, Kab. Trenggalek	900 m2	DINAS PERUMAHAN, KAWASAN PERMUKIMAN DAN LINGKUNGAN HIDUP	YA	43.9
27	ALWI BURHANUDIN, S.T.	Pembangunan Jalan Paving Lingkungan untuk Jalan licin jika musim hujan. Desa/Kel. Sukorejo	Sukorejo	Gandusari	Dusun Dawuhan, Kab. Trenggalek	900 m2	DINAS PERUMAHAN, KAWASAN PERMUKIMAN DAN LINGKUNGAN HIDUP	YA	41

No.	Pengusul	Usulan Program/Kegiatan	Desa/Kelurahan	Kecamatan	Alamat	Volume Usulan	OPD Tujuan	Validasi (Ya/Tidak)	Keterangan Skoring
28	ALWI BURHANUDIN, S.T.	Pembangunan Drainase Lingkungan untuk Saluran air mampet, pembuangan limbah rumah tangga tidak lancar Desa/Kel. Sukorejo	Sukorejo	Gandusari	Dsn Geneng, Kab. Trenggalek	500 meter	DINAS PEKERJAAN UMUM DAN PENATAAN RUANG	YA	44
29	ALWI BURHANUDIN, S.T.	Pembangunan Jalan Paving Lingkungan untuk Mobilisasi masyarakat mulai rame, perlu peningkatan jalan. Desa/Kel. Bogoran	Bogoran	Kampak	Desa Bogoran, Kab. Trenggalek	850 m2	DINAS PERUMAHAN, KAWASAN PERMUKIMAN DAN LINGKUNGAN HIDUP	YA	43.7
30	ALWI BURHANUDIN, S.T.	Pembangunan Jalan Paving Lingkungan untuk mobilisasi masyarakat mulai ramai, perlu peningkatan jalan. Desa/Kel. Timahan	Timahan	Kampak	Dusun Krajan, Kab. Trenggalek	850 m2	DINAS PERUMAHAN, KAWASAN PERMUKIMAN DAN LINGKUNGAN HIDUP	YA	41.7
31	ALWI BURHANUDIN, S.T.	Pembangunan Drainase Lingkungan untuk pembuangan limbah rumah tangga tidak lancarm perlu saluran drainase Desa/Kel. Gandusari	Gandusari	Gandusari	Dusun Jatirejo, Kab. Trenggalek	500 meter	DINAS PEKERJAAN UMUM DAN PENATAAN RUANG	YA	43

No.	Pengusul	Usulan Program/Kegiatan	Desa/Kelurahan	Kecamatan	Alamat	Volume Usulan	OPD Tujuan	Validasi (Ya/Tidak)	Keterangan Skoring
32	ALWI BURHANUDIN, S.T.	Pengadaan Alat Penerangan Jalan untuk pemasangan PJU lengkap untuk keamanan pengendara. Berdasarkan analisis setidaknya dibutuhkan 60 unit lampu jalan, namun saat ini masih terpasang 10 unit. Sehingga kekurangannya ada 50 unit. Desa/Kel. Gandusari	Gandusari	Gandusari	Dusun Nglancor (Ruas Jalan Kabupaten: Gandusari - Wonanti - Sukorejo), Kab. Trenggalek	25 unit	DINAS PERHUBUNGAN	YA	48.7
33	ALWI BURHANUDIN, S.T.	Pembangunan Drainase Lingkungan untuk kesehatan masyarakat terganggu akibat sanitasi tidak lancar. Desa/Kel. Wonoanti	Wonoanti	Gandusari	Dusun Krajan, Kab. Trenggalek	500 meter	DINAS PEKERJAAN UMUM DAN PENATAAN RUANG	YA	46.7
34	ALWI BURHANUDIN, S.T.	Normalisasi Sungai untuk Normalisasi anak sungai Desa/Kel. Gandusari	Gandusari	Gandusari	Dusun Nglancor, Kab. Trenggalek	4500 meter	DINAS PEKERJAAN UMUM DAN PENATAAN RUANG	YA	51.9
35	ALWI BURHANUDIN, S.T.	Pembangunan Jalan Paving Lingkungan untuk Jalan rusak dan menghambat akses warga Desa/Kel. Wonoanti	Wonoanti	Gandusari	Dusun Kedekan Desa Wonoanti, Kab. Trenggalek	1200 m2	DINAS PERUMAHAN, KAWASAN PERMUKIMAN DAN LINGKUNGAN HIDUP	YA	43.7

No.	Pengusul	Usulan Program/Kegiatan	Desa/Kelurahan	Kecamatan	Alamat	Volume Usulan	OPD Tujuan	Validasi (Ya/Tidak)	Keterangan Skoring
36	ALWI BURHANUDIN, S.T.	Pembangunan Jalan Paving Lingkungan untuk Jalan lingkungan rusak Desa/Kel. Wonoanti	Wonoanti	Gandusari	Dusun Krebet Desa Wonoanti, Kab. Trenggalek	1200 m2	DINAS PERUMAHAN, KAWASAN PERMUKIMAN DAN LINGKUNGAN HIDUP	YA	43.7
37	ALWI BURHANUDIN, S.T.	Pembangunan Jalan Paving Lingkungan untuk Kondisi jalan rusak Desa/Kel. Gandusari	Gandusari	Gandusari	Dusun Gumelar Desa Gandusari, Kab. Trenggalek	1200 m2	DINAS PERUMAHAN, KAWASAN PERMUKIMAN DAN LINGKUNGAN HIDUP	YA	40
38	ALWI BURHANUDIN, S.T.	Pembangunan Jalan Paving Lingkungan untuk Kondisi jalan rusak Desa/Kel. Gandusari	Gandusari	Gandusari	Dusun Karangrejo Desa Gandusari, Kab. Trenggalek	1500 m2	DINAS PERUMAHAN, KAWASAN PERMUKIMAN DAN LINGKUNGAN HIDUP	YA	40
39	ALWI BURHANUDIN, S.T.	Pembangunan Jalan Paving Lingkungan untuk Jalan lingkungan rusak Desa/Kel. Sukorejo	Sukorejo	Gandusari	Dusun Kayen Desa Sukorejo, Kab. Trenggalek	1200 m2	DINAS PERUMAHAN, KAWASAN PERMUKIMAN DAN LINGKUNGAN HIDUP	YA	41

No.	Pengusul	Usulan Program/Kegiatan	Desa/Kelurahan	Kecamatan	Alamat	Volume Usulan	OPD Tujuan	Validasi (Ya/Tidak)	Keterangan Skoring
40	ALWI BURHANUDIN, S.T.	Pembangunan Jalan Paving Lingkungan untuk Jalan dalam kondisi rusak dan menghambat aktivitas warga Desa/Kel. Sukorejo	Sukorejo	Gandusari	Dusun Geneng Sanan Desa Sukorejo, Kab. Trenggalek	1200 m2	DINAS PERUMAHAN, KAWASAN PERMUKIMAN DAN LINGKUNGAN HIDUP	YA	41
41	ALWI BURHANUDIN, S.T.	Pembangunan Jalan Paving Lingkungan untuk jalan sudah rusak Desa/Kel. Sukorejo	Sukorejo	Gandusari	Dusun Karang Tengah Desa Sukorejo, Kab. Trenggalek	1200 m2	DINAS PERUMAHAN, KAWASAN PERMUKIMAN DAN LINGKUNGAN HIDUP	YA	41
42	ALWI BURHANUDIN, S.T.	Pembangunan sistem Drainase lingkungan dan peningkatan saluran drainase lingkungan untuk Air meluap di jalan sehingga perlu adanya drainase Desa/Kel. Sukorejo	Sukorejo	Gandusari	Dusun Bandung dan Dusun Geneng, Kab. Trenggalek	150 meter	DINAS PEKERJAAN UMUM DAN PENATAAN RUANG	YA	44
43	AMIN TOHARI, s.Ag. MH.	Pembangunan Jalan Paving Lingkungan untuk Pembangunan Jalan Paving Lingkungan dengan L=3meter dan P=250meter Desa/Kel. Ngrayung	Ngrayung	Gandusari	Dusun Kacangan, Kab. Trenggalek	1 paket	DINAS PERUMAHAN, KAWASAN PERMUKIMAN DAN LINGKUNGAN HIDUP	YA	40.7

No.	Pengusul	Usulan Program/Kegiatan	Desa/Kelurahan	Kecamatan	Alamat	Volume Usulan	OPD Tujuan	Validasi (Ya/Tidak)	Keterangan Skoring
44	AMIN TOHARI, s.Ag. MH.	Pembangunan TPJ (Tembok Penahan Jalan) Jalan Kabupaten/antar kecamatan, poros desa (Harus Sesuai SK dan Peta jalan kabupaten) untuk TPJ T=1,5meter P=200meter Desa/Kel. Sukorejo	Sukorejo	Gandusari	Dusun Tugu, Kab. Trenggalek	1 paket	DINAS PEKERJAAN UMUM DAN PENATAAN RUANG	YA	42.1
45	AMIN TOHARI, s.Ag. MH.	Pembangunan Jalan Paving Lingkungan untuk Pembangunan Jalan Paving Lingkungan dengan L=2,5meter dan P=250meter Desa/Kel. Sukorejo	Sukorejo	Gandusari	-, Kab. Trenggalek	1 paket	DINAS PERUMAHAN, KAWASAN PERMUKIMAN DAN LINGKUNGAN HIDUP	YA	41
46	AMIN TOHARI, s.Ag. MH.	Pembangunan Jalan Paving Lingkungan untuk Pembangunan Jalan Paving Lingkungan dengan L=3meter dan P=250meter Desa/Kel. Ngrayung	Ngrayung	Gandusari	-, Kab. Trenggalek	1 paket	DINAS PERUMAHAN, KAWASAN PERMUKIMAN DAN LINGKUNGAN HIDUP	YA	40.7
47	AMIN TOHARI, s.Ag. MH.	Pembangunan Jalan Paving Lingkungan untuk Pembangunan Jalan Paving Lingkungan dengan L=2,5meter dan P=300meter Desa/Kel. Wonorejo	Wonorejo	Gandusari	-, Kab. Trenggalek	1 paket	DINAS PERUMAHAN, KAWASAN PERMUKIMAN DAN LINGKUNGAN HIDUP	YA	41

No.	Pengusul	Usulan Program/Kegiatan	Desa/Kelurahan	Kecamatan	Alamat	Volume Usulan	OPD Tujuan	Validasi (Ya/Tidak)	Keterangan Skoring
48	AMIN TOHARI, s.Ag. MH.	Pembangunan Jalan Paving Lingkungan untuk Pembangunan Jalan Paving Lingkungan dengan L=2meter dan P=300meter Desa/Kel. Sukorejo	Sukorejo	Gandusari	Dusun Bandung, Kab. Trenggalek	1 paket	DINAS PERUMAHAN, KAWASAN PERMUKIMAN DAN LINGKUNGAN HIDUP	YA	41
49	AMIN TOHARI, s.Ag. MH.	Pembangunan Jalan Paving Lingkungan untuk Pembangunan Jalan Paving Lingkungan dengan L=3meter dan P=250meter Desa/Kel. Gandusari	Gandusari	Gandusari	-, Kab. Trenggalek	1 paket	DINAS PERUMAHAN, KAWASAN PERMUKIMAN DAN LINGKUNGAN HIDUP	YA	40
50	BAMBANG SUTOPO, S.E.	Pembangunan Drainase Lingkungan untuk belom ada saluran drainase sebagai pelengkap ruas jalan, volume Panjang 500 m * tinggi 1 m Desa/Kel. Sawahan	Sawahan	Watulimo	RT 07 RW 03, Kab. Trenggalek	500 Meter	DINAS PEKERJAAN UMUM DAN PENATAAN RUANG	YA	50.2
51	BAMBANG SUTOPO, S.E.	Pembangunan Jalan Paving Lingkungan untuk Kondisi jalan masih berupa tanah sehingga sering licin di musim hujan, volume Panjang 350 m * lebar 2,5 m Desa/Kel. Gemaharjo	Gemaharjo	Watulimo	RT 16 Dusun Kojur, Kab. Trenggalek	875 Meter	DINAS PERUMAHAN, KAWASAN PERMUKIMAN DAN LINGKUNGAN HIDUP	YA	49.9

No.	Pengusul	Usulan Program/Kegiatan	Desa/Kelurahan	Kecamatan	Alamat	Volume Usulan	OPD Tujuan	Validasi (Ya/Tidak)	Keterangan Skoring
52	BAMBANG SUTOPO, S.E.	Pembangunan Jalan Paving Lingkungan untuk Rabat jalan sudah banyak yang rusak, volume Panjang 250 m * lebar 2,5 m Desa/Kel. Dukuh	Dukuh	Watulimo	RT 16 Dusun Ketro, Kab. Trenggalek	625 Meter	DINAS PERUMAHAN, KAWASAN PERMUKIMAN DAN LINGKUNGAN HIDUP	YA	46.2
53	BAMBANG SUTOPO, S.E.	Pembangunan Jalan Paving Lingkungan untuk Rabat jalan sudah banyak yang rusak, volume Panjang 1000 m * lebar 3 m Desa/Kel. Pakel	Pakel	Watulimo	RT 15, 16, 17, 19 Dusun Ketah, Kab. Trenggalek	3000 Meter	DINAS PERUMAHAN, KAWASAN PERMUKIMAN DAN LINGKUNGAN HIDUP	YA	46.9
54	BAMBANG SUTOPO, S.E.	Pembangunan Jalan Paving Lingkungan untuk Jalan sudah banyak yang rusak, volume Panjang 250 m * lebar 2,5 m Desa/Kel. Watuagung	Watuagung	Watulimo	RT 09 RW 03 Dusun Krajan, Kab. Trenggalek	625 Meter	DINAS PERUMAHAN, KAWASAN PERMUKIMAN DAN LINGKUNGAN HIDUP	YA	51.9
55	BAMBANG SUTOPO, S.E.	Pembangunan Jalan Paving Lingkungan untuk Kondisi Jalan Rusak, Volume Panjang 500 m * lebar 2,5 m Desa/Kel. Dukuh	Dukuh	Watulimo	RT 21 Dusun Kajar, Kab. Trenggalek	1250 Meter	DINAS PERUMAHAN, KAWASAN PERMUKIMAN DAN LINGKUNGAN HIDUP	YA	46.2

No.	Pengusul	Usulan Program/Kegiatan	Desa/Kelurahan	Kecamatan	Alamat	Volume Usulan	OPD Tujuan	Validasi (Ya/Tidak)	Keterangan Skoring
56	BAMBANG SUTOPO, S.E.	Pembangunan Jalan Paving Lingkungan untuk Jalan rusak dan licin, volume panjang 500 m * lebar 2,5 m Desa/Kel. Gemaharjo	Gemaharjo	Watulimo	RT 15 RW 02 Dusun Kambu, Kab. Trenggalek	1250 Meter	DINAS PERUMAHAN, KAWASAN PERMUKIMAN DAN LINGKUNGAN HIDUP	YA	49.9
57	BAMBANG SUTOPO, S.E.	Pembangunan Jalan Paving Lingkungan untuk Kondisi jalan masih tanah sehingga sering licin, Volume Panjang 300 m * Lebar 2,5 m Desa/Kel. Watulimo	Watulimo	Watulimo	RT 13 RW 05 Dusun Plapar, Kab. Trenggalek	750 Meter	DINAS PERUMAHAN, KAWASAN PERMUKIMAN DAN LINGKUNGAN HIDUP	YA	51.9
58	BAMBANG SUTOPO, S.E.	Pembangunan/Peningkatan Jalan : Jalan Kabupaten/ antar kecamatan, poros desa (Harus Sesuai SK dan Peta jalan kabupaten) untuk Pembangunan jalan aspal karena jalan sudah banyak yang rusak, volume Panjang 2000 m * 3 m Desa/Kel. Watulimo	Watulimo	Watulimo	Jalan Goa Lowo Watulimo RT 25 RW 08 Dusun Glendeng, Kab. Trenggalek	6000 Meter	DINAS PEKERJAAN UMUM DAN PENATAAN RUANG	YA	65.8
59	BAMBANG SUTOPO, S.E.	Pembangunan Jalan Paving Lingkungan untuk Jalan sudah banyak yang rusak, Volume Panjang 300 m * lebar 3 m Desa/Kel. Watulimo	Watulimo	Watulimo	RT 07 RW 08 Dusun Plapar, Kab. Trenggalek	900 Meter	DINAS PERUMAHAN, KAWASAN PERMUKIMAN DAN LINGKUNGAN HIDUP	YA	51.9

No.	Pengusul	Usulan Program/Kegiatan	Desa/Kelurahan	Kecamatan	Alamat	Volume Usulan	OPD Tujuan	Validasi (Ya/Tidak)	Keterangan Skoring
60	BAMBANG SUTOPO, S.E.	Pembangunan Jalan Paving Lingkungan untuk Kondisi jalan masih berupa tanah sehingga di musim hujan sering licin dan becek, volume Panjang 300 m * lebar 2,5 m Desa/Kel. Watulimo	Watulimo	Watulimo	RT 26 RW 06 Dusun Plapar, Kab. Trenggalek	750 Meter	DINAS PERUMAHAN, KAWASAN PERMUKIMAN DAN LINGKUNGAN HIDUP	YA	51.9
61	DHANI WAHYU KURNIAWAN	Pembangunan Jalan Paving Lingkungan untuk jalan kurang memadai, rusak, setelah hujan becek Desa/Kel. Gembleb	Gembleb	Pogalan	Dusun Kayu Jaran, Gembleb, Pogalan, Kab. Trenggalek	200 m2	DINAS PERUMAHAN, KAWASAN PERMUKIMAN DAN LINGKUNGAN HIDUP	YA	43.7
62	DHANI WAHYU KURNIAWAN	Pembangunan TPJ (Tembok Penahan Jalan) Jalan Kabupaten/antar kecamatan, poros desa (Harus Sesuai SK dan Peta jalan kabupaten) untuk belum ada TPJ Desa/Kel. Ngulanwetan	Ngulanwetan	Pogalan	Dusun Winong, Desa Ngulan Wetan, Pogalan, Kab. Trenggalek	150 m	DINAS PEKERJAAN UMUM DAN PENATAAN RUANG	YA	43.8
63	DHANI WAHYU KURNIAWAN	Pembangunan Jalan Paving Lingkungan untuk jalan kurang memadai, rusak, becek setelah hujan Desa/Kel. Bendorejo	Bendorejo	Pogalan	Dusun Bendo, Desa Bendorejo, Pogalan, Kab. Trenggalek	600 m2	DINAS PERUMAHAN, KAWASAN PERMUKIMAN DAN LINGKUNGAN HIDUP	YA	42

No.	Pengusul	Usulan Program/Kegiatan	Desa/Kelurahan	Kecamatan	Alamat	Volume Usulan	OPD Tujuan	Validasi (Ya/Tidak)	Keterangan Skoring
64	DHANI WAHYU KURNIAWAN	Pembangunan Jalan Paving Lingkungan untuk jalan kurang memadai, rusak, becek setelah hujan Desa/Kel. Semarum	Semarum	Durenan	Dusun Semarum Kidul, Desa Semarum, Kecamatan Durenan, Kab. Trenggalek	600 m2	DINAS PERUMAHAN, KAWASAN PERMUKIMAN DAN LINGKUNGAN HIDUP	YA	39
65	DHANI WAHYU KURNIAWAN	Pembangunan Jalan Paving Lingkungan untuk jalan kurang memadai, rusak, becek setelah hujan Desa/Kel. Ngetal	Ngetal	Pogalan	Dusun Oro Oro Ombo, Desa Ngetal, Kecamatan Pogalan, Kab. Trenggalek	600 m2	DINAS PERUMAHAN, KAWASAN PERMUKIMAN DAN LINGKUNGAN HIDUP	YA	40
66	DODING RAHMADI, ST.	Pembangunan/Peningkatan Jalan : Jalan Kabupaten/ antar kecamatan, poros desa (Harus Sesuai SK dan Peta jalan kabupaten) untuk Peningkatan Jalan Desa Kedungsigit Kecamatan Karangan Desa/Kel. Seluruh Kelurahan/Desa	Seluruh Kelurahan/Desa	Karangan	Desa Kedungsigit Kec. Karangan, Kab. Trenggalek	1000 m	DINAS PEKERJAAN UMUM DAN PENATAAN RUANG	YA	61.1
67	DODING RAHMADI, ST.	Pengadaan Alat Penerangan Jalan untuk Penerangan Jalan Umum Desa Karangan Desa/Kel. Karangan	Karangan	Karangan	Desa Karangan, Kab. Trenggalek	200 buah	DINAS PERHUBUNGAN	YA	53.4

No.	Pengusul	Usulan Program/Kegiatan	Desa/Kelurahan	Kecamatan	Alamat	Volume Usulan	OPD Tujuan	Validasi (Ya/Tidak)	Keterangan Skoring
68	DODING RAHMADI, ST.	Pengadaan Alat Penerangan Jalan untuk Penerangan Jalan Umum Desa Sukowetan Desa/Kel. Sukowetan	Sukowetan	Karangan	Desa Sukowetan, Kab. Trenggalek	200 buah	DINAS PERHUBUNGAN	YA	56.4
69	DODING RAHMADI, ST.	Pengadaan Alat Penerangan Jalan untuk Meterisasi PJU desa Salamrejo , Buluagung , Kayen , Jatiprahu, Karangan, Ngentrong, Kerjo, Jati Desa/Kel. Seluruh Kelurahan/Desa	Seluruh Kelurahan/Desa	Karangan	desa Salamrejo , Buluagung , Kayen , Jatiprahu, Karangan, Ngentrong, Kerjo, Jati, Kab. Trenggalek	100 buah	DINAS PERHUBUNGAN	YA	55.9
70	DODING RAHMADI, ST.	Pengadaan Alat Penerangan Jalan untuk Meterisasi PJU di Desa Mlinjon , Ngrandu, wonokerto, Puru, Suruh Desa/Kel. Seluruh Kelurahan/Desa	Seluruh Kelurahan/Desa	Suruh	Desa Mlinjon , Ngrandu, wonokerto, Puru, Suruh, Kab. Trenggalek	100 buah	DINAS PERHUBUNGAN	YA	55.9
71	DODING RAHMADI, ST.	Pembangunan Drainase Lingkungan untuk Pembangunan Drainase Lingkungan di Desa Karangan Desa/Kel. Karangan	Karangan	Karangan	Rt.01 Rw.01 Ds.Karangan, Kab. Trenggalek	200 m	DINAS PEKERJAAN UMUM DAN PENATAAN RUANG	YA	47.7

No.	Pengusul	Usulan Program/Kegiatan	Desa/Kelurahan	Kecamatan	Alamat	Volume Usulan	OPD Tujuan	Validasi (Ya/Tidak)	Keterangan Skoring
72	DODING RAHMADI, ST.	Pembangunan Jalan Paving Lingkungan untuk Pembangunan Jalan Paving di Lingkungan Rt.38 Rw.09 Dsn.Miri Ds.Mlinjon Desa/Kel. Mlinjon	Mlinjon	Suruh	Rt.38 Rw.09 Dsn.Miri Ds.Mlinjon, Kab. Trenggalek	300 m	DINAS PERUMAHAN, KAWASAN PERMUKIMAN DAN LINGKUNGAN HIDUP	YA	43.7
73	DODING RAHMADI, ST.	Pembangunan Jalan Paving Lingkungan untuk Pembangunan Paving di Rt.19 Rw.04 Dsn.Sumberejo Ds. Gamping Desa/Kel. Gamping	Gamping	Suruh	Rt.19 Rw.04 Dsn.Sumberejo Ds. Gamping, Kab. Trenggalek	300 m	DINAS PERUMAHAN, KAWASAN PERMUKIMAN DAN LINGKUNGAN HIDUP	YA	41.9
74	DODING RAHMADI, ST.	Pembangunan Jalan Paving Lingkungan untuk Pembangunan Jalan Paving di Dsn.Soko Ds.Sukowetan Desa/Kel. Sukowetan	Sukowetan	Karangan	Dsn.Soko Ds.Sukowetan, Kab. Trenggalek	300 m	DINAS PERUMAHAN, KAWASAN PERMUKIMAN DAN LINGKUNGAN HIDUP	YA	47.7
75	DODING RAHMADI, ST.	Pembangunan Jalan Paving Lingkungan untuk Pembangunan Paving di Rt.27 Rw.01 Karangan Desa/Kel. Karangan	Karangan	Karangan	Rt.27 Rw.01 Dsn.Karangan Ds.Karangan, Kab. Trenggalek	400 m	DINAS PERUMAHAN, KAWASAN PERMUKIMAN DAN LINGKUNGAN HIDUP	YA	44.7

No.	Pengusul	Usulan Program/Kegiatan	Desa/Kelurahan	Kecamatan	Alamat	Volume Usulan	OPD Tujuan	Validasi (Ya/Tidak)	Keterangan Skoring
76	DODING RAHMADI, ST.	Pembangunan Jalan Paving Lingkungan untuk Pembangunan Jalan Paving di Rt.15 Ds. Kerjo Desa/Kel. Kerjo	Kerjo	Karangan	Rt.15 Dsn. Pathuk Ds. Kerjo, Kab. Trenggalek	300 m	DINAS PERUMAHAN, KAWASAN PERMUKIMAN DAN LINGKUNGAN HIDUP	YA	40
77	DODING RAHMADI, ST.	Pembangunan Jalan Paving Lingkungan untuk Pembangunan paving di Rt.02 Dsn.Sumber Ds.Jati Desa/Kel. Jati	Jati	Karangan	Rt.02 Dsn.Sumber Ds.Jati, Kab. Trenggalek	300 m	DINAS PERUMAHAN, KAWASAN PERMUKIMAN DAN LINGKUNGAN HIDUP	YA	43.7
78	DODING RAHMADI, ST.	Pembangunan TPJ (Tembok Penahan Jalan) Jalan Kabupaten/antar kecamatan, poros desa (Harus Sesuai SK dan Peta jalan kabupaten) untuk Pembangunan TPJ Rt.22 Dsn.Tunggul Ds.Salamrejo Desa/Kel. Salamrejo	Salamrejo	Karangan	Rt.22 Dsn.Tunggul Ds.Salamrejo , Kab. Trenggalek	300 m	DINAS PEKERJAAN UMUM DAN PENATAAN RUANG	YA	39.1
79	DODING RAHMADI, ST.	Rehabilitasi Jembatan : Jembatan yang menghubungkan antar kecamatan/ antar desa yang mempunyai nilai strategis perekonomian (Harus Jembatan yang terletak pada jalan sesuai SK dan peta jalan kabupaten) untuk Rehabilitasi Jembatan Desa Kedungsigit arah ke Desa Sumberingin Desa/Kel. Kedungsigit	Kedungsigit	Karangan	Ds.Kedungsigit Kec.Karangan, Kab. Trenggalek	12 m	DINAS PEKERJAAN UMUM DAN PENATAAN RUANG	YA	56.6

No.	Pengusul	Usulan Program/Kegiatan	Desa/Kelurahan	Kecamatan	Alamat	Volume Usulan	OPD Tujuan	Validasi (Ya/Tidak)	Keterangan Skoring
80	DODING RAHMADI, ST.	Pembangunan Jalan Paving Lingkungan untuk Jalan lingkungan dusun tamanan Desa/Kel. Sukowetan	Sukowetan	Karangan	Rt 20 rw 09 dusun tamanan, Kab. Trenggalek	300 m2	DINAS PERUMAHAN, KAWASAN PERMUKIMAN DAN LINGKUNGAN HIDUP	YA	47.7
81	DR. MOH. HUSNI TAHIR HAMID, S.H., M.H. CLA	Pengadaan Alat Penerangan Jalan untuk Sebagai Upaya memperlancar akses jalan yang digunakan akses sehari-hari masyarakat Desa/Kel. Semarum	Semarum	Durenan	Desa Semarum Kec Durenan, Kab. Trenggalek	200 meter	DINAS PERHUBUNGAN	YA	47.7
82	DR. MOH. HUSNI TAHIR HAMID, S.H., M.H. CLA	Pengadaan Alat Penerangan Jalan untuk Sebagai Upaya memperlancar akses jalan yang digunakan akses sehari-hari masyarakat Desa/Kel. Kamulan	Kamulan	Durenan	Desa Kamulan Kec Durenan, Kab. Trenggalek	170 meter	DINAS PERHUBUNGAN	YA	51.7
83	DR. MOH. HUSNI TAHIR HAMID, S.H., M.H. CLA	Pembangunan Jalan Paving Lingkungan untuk Rusaknya jalan lingkungan yang digunakan akses jalan masyarakat sehari hari sehingga membutuhkan pembangunan jalan paving dengan volume 330 x 3 meter Desa/Kel. Bendorejo	Bendorejo	Pogalan	RT 017 RW 008 Dsn Nglembu Desa Bendorejo Kec Pogalan, Kab. Trenggalek	990 Meter	DINAS PERUMAHAN, KAWASAN PERMUKIMAN DAN LINGKUNGAN HIDUP	YA	42

No.	Pengusul	Usulan Program/Kegiatan	Desa/Kelurahan	Kecamatan	Alamat	Volume Usulan	OPD Tujuan	Validasi (Ya/Tidak)	Keterangan Skoring
84	DR. MOH. HUSNI TAHIR HAMID, S.H., M.H. CLA	Pembangunan Jalan Paving Lingkungan untuk rusaknya jalan lingkungan yang digunakan sebagai akses masyarakat sehari hari, sehingga diperlukan pembangunan paving jalan dengan volume 172,48 x 3 m Desa/Kel. Pakis	Pakis	Durenan	Desa Pakis Kec Durenan, Kab. Trenggalek	517 meter	DINAS PERUMAHAN, KAWASAN PERMUKIMAN DAN LINGKUNGAN HIDUP	YA	42
85	Dra. DJUMIATI	Pembangunan Jalan Paving Lingkungan untuk Kondisi jalan rusak berat Desa/Kel. Dukuh	Dukuh	Watulimo	RT. 09 Dusun Krajan Desa Dukuh Kecamatan Watulimo, Kab. Trenggalek	1500 M	DINAS PERUMAHAN, KAWASAN PERMUKIMAN DAN LINGKUNGAN HIDUP	YA	46.2
86	Dra. DJUMIATI	Pembangunan Jalan Paving Lingkungan untuk Kondisi jalan makadam rusak berat . Desa/Kel. Watulimo	Watulimo	Watulimo	RT. 15 dan 17 Dusun Plapar Desa Watulimo kecamatan Watulimo, Kab. Trenggalek	900 m	DINAS PERUMAHAN, KAWASAN PERMUKIMAN DAN LINGKUNGAN HIDUP	YA	51.9
87	Dra. DJUMIATI	Pembangunan Jalan Paving Lingkungan untuk kondisi jalan rusak berat Desa/Kel. Pakel	Pakel	Watulimo	RT. 04 Dusun Glatik Desa Pakel Kecamatan Watulimo, Kab. Trenggalek	1500 M	DINAS PERUMAHAN, KAWASAN PERMUKIMAN DAN LINGKUNGAN HIDUP	YA	46.9

No.	Pengusul	Usulan Program/Kegiatan	Desa/Kelurahan	Kecamatan	Alamat	Volume Usulan	OPD Tujuan	Validasi (Ya/Tidak)	Keterangan Skoring
88	Dra. DJUMIATI	Pembangunan Jalan Paving Lingkungan untuk kondisi jalan rusak berat. Desa/Kel. Dukuh	Dukuh	Watulimo	RT. 25-26 Dusun Kajar Desa Dukuh Kecamatan Watulimo, Kab. Trenggalek	1500 M	DINAS PERUMAHAN, KAWASAN PERMUKIMAN DAN LINGKUNGAN HIDUP	YA	46.2
89	Dra. DJUMIATI	Pembangunan/Peningkatan Jalan : Jalan Kabupaten/ antar kecamatan, poros desa (Harus Sesuai SK dan Peta jalan kabupaten) untuk Kondisi jalan lingkungan belum memadai sehingga perlu dilakukan pembangunan jalan (Rabat Beton) Desa/Kel. Pakel	Pakel	Watulimo	RT. 04 Dusun Glatik Desa Pakel Kecamatan Watulimo, Kab. Trenggalek, Kab. Trenggalek	1500 M	DINAS PEKERJAAN UMUM DAN PENATAAN RUANG	YA	60.8
90	Dra. DJUMIATI	Pembangunan Jalan Paving Lingkungan untuk kondisi jalan rusak berat Desa/Kel. Dukuh	Dukuh	Watulimo	RT. 25-26 Dusun Kajar Desa Dukuh Kecamatan Watulimo, Kab. Trenggalek, Kab. Trenggalek	1500 M	DINAS PERUMAHAN, KAWASAN PERMUKIMAN DAN LINGKUNGAN HIDUP	YA	46.2
91	Dra. DJUMIATI	Pembangunan Jalan Paving Lingkungan untuk Belum adanya Pavingisasi lingkungan Desa/Kel. Pakel	Pakel	Watulimo	RT 07 Dusun Glatik Desa Pakel Kecamatan Watulimo, Kab. Trenggalek	1250 M	DINAS PERUMAHAN, KAWASAN PERMUKIMAN DAN LINGKUNGAN HIDUP	YA	46.9

No.	Pengusul	Usulan Program/Kegiatan	Desa/Kelurahan	Kecamatan	Alamat	Volume Usulan	OPD Tujuan	Validasi (Ya/Tidak)	Keterangan Skoring
92	Dra. DJUMIATI	Pembangunan Jalan Paving Lingkungan untuk Belum adanya Pavingisasi lingkungan Desa/Kel. Margomulyo	Margomulyo	Watulimo	RT 10 RW 02 Dusun Margo Desa Margomulyo Kec. Watulimo, Kab. Trenggalek	500 M	DINAS PERUMAHAN, KAWASAN PERMUKIMAN DAN LINGKUNGAN HIDUP	YA	49.7
93	Drs. H. SUKARODIN, M.Ag.	Pembangunan Jalan Paving Lingkungan untuk Jalan lingkungan rusak untuk memperlancar transportasi dibutuhkan pembangunan jalan paving 400 M X 3 M Desa/Kel. Sumberingin	Sumberingin	Seluruh Kecamatan	RT 18 RW 00 Dusun Desa Sumberingin Kecamatan Karangan, Kab. Trenggalek	1.200 M	DINAS PERUMAHAN, KAWASAN PERMUKIMAN DAN LINGKUNGAN HIDUP	YA	39
94	Drs. H. SUKARODIN, M.Ag.	Pembangunan Pipanisasi Air Bersih untuk Perlu adanya pembangunan saluran Air bersih atau Pipanisasi, untuk penyediaan pelayanan dasar masyarakat tentang air bersih dan peningkatan kualitas kesehatan bagi Masyarakat dengan volume 2.500 M. Desa/Kel. Kayen	Kayen	Karangan	RT 00 RW 00 Dusun Tumpak Pelang Desa Kayen Kecamatan Karangan, Kab. Trenggalek	2.500 M	DINAS PEKERJAAN UMUM DAN PENATAAN RUANG	YA	54
95	Drs. H. SUKARODIN, M.Ag.	Pembangunan Jalan Paving Lingkungan untuk Jalan lingkungan rusak untuk memperlancar transportasi dibutuhkan pembangunan jalan paving 600 M X 3 M Desa/Kel. Salamrejo	Salamrejo	Karangan	RT 00 RW 00 Dusun Punjung Desa Salamrejo Kecamatan Karangan, Kab. Trenggalek	1.8	DINAS PERUMAHAN, KAWASAN PERMUKIMAN DAN LINGKUNGAN HIDUP	YA	38

No.	Pengusul	Usulan Program/Kegiatan	Desa/Kelurahan	Kecamatan	Alamat	Volume Usulan	OPD Tujuan	Validasi (Ya/Tidak)	Keterangan Skoring
96	Drs. H. SUKARODIN, M.Ag.	Pembangunan TPJ Lingkungan untuk Belum ada Tembok Pengaman jalan dan membahayakan bagi pengguna jalan Perlu pembangunan TPJ dengan volume 650 M Desa/Kel. Salamrejo	Salamrejo	Karangan	RT 00 RW 00 Dusun Rejosari Desa Salamrejo Kecamatan Karangan, Kab. Trenggalek	650 M	DINAS PERUMAHAN, KAWASAN PERMUKIMAN DAN LINGKUNGAN HIDUP	YA	27.1
97	Drs. H. SUKARODIN, M.Ag.	Pembangunan Perkuatan Tebing Sungai (Talud, Bronjong, Krib) untuk Belum ada Tembok Penahan Tebing maka Perlu pembangunan Talud dengan volume 680 M Desa/Kel. Salamrejo	Salamrejo	Karangan	RT 00 RW 00 Dusun Punjung Desa Salamrejo Kecamatan Karangan, Kab. Trenggalek	980 M	DINAS PEKERJAAN UMUM DAN PENATAAN RUANG	YA	37.5
98	Drs. H. SUKARODIN, M.Ag.	Pembangunan Jalan Paving Lingkungan untuk Jalan lingkungan rusak untuk memperlancar transportasi dibutuhkan pembangunan jalan paving 690 M X 3 M Desa/Kel. Jatiprahu	Jatiprahu	Karangan	RT 18 RW 00 Dusun Desa Jatiprahu Kecamatan Karangan, Kab. Trenggalek	2.070 M	DINAS PERUMAHAN, KAWASAN PERMUKIMAN DAN LINGKUNGAN HIDUP	YA	43.7
99	Drs. H. SUKARODIN, M.Ag.	Pembangunan Jalan Paving Lingkungan untuk Jalan lingkungan rusak untuk memperlancar transportasi dibutuhkan pembangunan jalan paving 470 M X 3 M Desa/Kel. Jatiprahu	Jatiprahu	Karangan	RT 24 RW 00 Dusun Desa Jatiprahu Kecamatan Karangan, Kab. Trenggalek	1.410 M	DINAS PERUMAHAN, KAWASAN PERMUKIMAN DAN LINGKUNGAN HIDUP	YA	43.7

No.	Pengusul	Usulan Program/Kegiatan	Desa/Kelurahan	Kecamatan	Alamat	Volume Usulan	OPD Tujuan	Validasi (Ya/Tidak)	Keterangan Skoring
100	Drs. H. SUKARODIN, M.Ag.	Pembangunan Jalan Paving Lingkungan untuk Jalan lingkungan rusak untuk memperlancar transportasi dibutuhkan pembangunan jalan paving 700 M X 3 M Desa/Kel. Sukowetan	Sukowetan	Karangan	RT 00 RW 00 Dusun Beji Desa Sukowetan Kecamatan Karangan, Kab. Trenggalek	2.100 M	DINAS PERUMAHAN, KAWASAN PERMUKIMAN DAN LINGKUNGAN HIDUP	YA	47.7
101	Drs. H. SUKARODIN, M.Ag.	Pembangunan Jalan Paving Lingkungan untuk Jalan lingkungan rusak untuk memperlancar transportasi dibutuhkan pembangunan jalan paving 580 M X 3 M Desa/Kel. Sukowetan	Sukowetan	Karangan	RT 00 RW 00 Dusun Karangsono Desa Sukowetan Kecamatan Karangan, Kab. Trenggalek	1.740 M	DINAS PERUMAHAN, KAWASAN PERMUKIMAN DAN LINGKUNGAN HIDUP	YA	47.7
102	Drs. H. SUKARODIN, M.Ag.	Pembangunan Jalan Paving Lingkungan untuk Jalan lingkungan rusak untuk memperlancar transportasi dibutuhkan pembangunan jalan paving 550 M X 3 M Desa/Kel. Jati	Jati	Karangan	RT 00 RW 00 Dusun Bedoyo Desa Jati Kecamatan Karangan, Kab. Trenggalek	1.650 M	DINAS PERUMAHAN, KAWASAN PERMUKIMAN DAN LINGKUNGAN HIDUP	YA	43.7
103	Drs. HARI LANGGENG WIYONO	Pembangunan Jalan Paving Lingkungan untuk jalan kurang memadai, rusak, becek setelah hujan Desa/Kel. Ngetal	Ngetal	Pogalan	RT 14 Dusun Duwet, Desa Ngetal, Kec. Pogalan, Kab. Trenggalek	300 m2	DINAS PERUMAHAN, KAWASAN PERMUKIMAN DAN LINGKUNGAN HIDUP	YA	40

No.	Pengusul	Usulan Program/Kegiatan	Desa/Kelurahan	Kecamatan	Alamat	Volume Usulan	OPD Tujuan	Validasi (Ya/Tidak)	Keterangan Skoring
104	Drs. HARI LANGGENG WIYONO	Pembangunan Jalan Paving Lingkungan untuk jalan kurang memadai, rusak, becek setelah hujan Desa/Kel. Wonocoyo	Wonocoyo	Pogalan	RT 05 Desa Wonocoyo, Kab. Trenggalek	250 m2	DINAS PERUMAHAN, KAWASAN PERMUKIMAN DAN LINGKUNGAN HIDUP	YA	42.7
105	Drs. HARI LANGGENG WIYONO	Pembangunan Jalan Paving Lingkungan untuk jalan kurang memadai, rusak, becek setelah hujan Desa/Kel. Wonocoyo	Wonocoyo	Pogalan	RT 08 Desa Wonocoyo, Kab. Trenggalek	400 m2	DINAS PERUMAHAN, KAWASAN PERMUKIMAN DAN LINGKUNGAN HIDUP	YA	42.7
106	Drs. HARI LANGGENG WIYONO	Pembangunan Jalan Paving Lingkungan untuk jalan kurang memadai, rusak, becek setelah hujan Desa/Kel. Bendorejo	Bendorejo	Pogalan	RT 16 Desa Bendorejo, Kab. Trenggalek	500 m2	DINAS PERUMAHAN, KAWASAN PERMUKIMAN DAN LINGKUNGAN HIDUP	YA	42
107	Drs. HARI LANGGENG WIYONO	Pembangunan Jalan Paving Lingkungan untuk jalan kurang memadai, rusak,, becek setelah hujan Desa/Kel. Kedunglurah	Kedunglurah	Pogalan	RT 28 RW 10, Kab. Trenggalek	300 m2	DINAS PERUMAHAN, KAWASAN PERMUKIMAN DAN LINGKUNGAN HIDUP	YA	42.7

No.	Pengusul	Usulan Program/Kegiatan	Desa/Kelurahan	Kecamatan	Alamat	Volume Usulan	OPD Tujuan	Validasi (Ya/Tidak)	Keterangan Skoring
108	Drs. HARI LANGGENG WIYONO	Pembangunan Jalan Paving Lingkungan untuk jalan kurang memadai, rusak, becek setelah hujan Desa/Kel. Kendalrejo	Kendalrejo	Durenan	RT 20, Kab. Trenggalek	250 m2	DINAS PERUMAHAN, KAWASAN PERMUKIMAN DAN LINGKUNGAN HIDUP	YA	43
109	Drs. HARI LANGGENG WIYONO	Pembangunan Jalan Paving Lingkungan untuk jalan kurang memadai, rusak, becek setelah hujan Desa/Kel. Bendorejo	Bendorejo	Pogalan	RT 16, Kab. Trenggalek	1500 m2	DINAS PERUMAHAN, KAWASAN PERMUKIMAN DAN LINGKUNGAN HIDUP	YA	42
110	Drs. HARI LANGGENG WIYONO	Pembangunan sistem Drainase lingkungan dan peningkatan saluran drainase lingkungan untuk sistem drainase perlu dibangun ulang, rusak, sering banjir ke lingkungan Desa/Kel. Bendorejo	Bendorejo	Pogalan	RT 10 RW 05, Kab. Trenggalek	400 m	DINAS PEKERJAAN UMUM DAN PENATAAN RUANG	YA	45
111	Drs. HARI LANGGENG WIYONO	Pembangunan sistem Drainase lingkungan dan peningkatan saluran drainase lingkungan untuk sistem drainase perlu dibangun ulang, rusak, sering banjir Desa/Kel. Ngadirenggo	Ngadirenggo	Pogalan	RT 01, Kab. Trenggalek	300 m	DINAS PEKERJAAN UMUM DAN PENATAAN RUANG	YA	44.7

No.	Pengusul	Usulan Program/Kegiatan	Desa/Kelurahan	Kecamatan	Alamat	Volume Usulan	OPD Tujuan	Validasi (Ya/Tidak)	Keterangan Skoring
112	Drs. HARI LANGGENG WIYONO	Pembangunan Jalan Paving Lingkungan untuk jalan kurang memadai, rusak, becek setelah hujan Desa/Kel. Wonocoyo	Wonocoyo	Pogalan	RT 20, Kab. Trenggalek	1500 m2	DINAS PERUMAHAN, KAWASAN PERMUKIMAN DAN LINGKUNGAN HIDUP	YA	42.7
113	Drs. HARI LANGGENG WIYONO	Pembangunan Jalan Paving Lingkungan untuk jalan kurang memadai, rusak, becek setelah hujan Desa/Kel. Wonocoyo	Wonocoyo	Pogalan	RT 17, Kab. Trenggalek	1200 m2	DINAS PERUMAHAN, KAWASAN PERMUKIMAN DAN LINGKUNGAN HIDUP	YA	42.7
114	Drs. MUHAMMAD HADI	Pembangunan Jalan Paving Lingkungan untuk Jalan sudah banyak yang rusak dan mengelupas, Volume Panjang 400 m * lebar 2,5 m Desa/Kel. Seluruh Kelurahan/Desa	Seluruh Kelurahan/Desa	Munjungan	RT 42 Dusun Karangtuwo Desa Munjungan, Kab. Trenggalek	1000 Meter	DINAS PERUMAHAN, KAWASAN PERMUKIMAN DAN LINGKUNGAN HIDUP	YA	47.2
115	Drs. MUHAMMAD HADI	Pembangunan Jalan Paving Lingkungan untuk Jalan sudah banyak yang rusak dan mengelupas, Volume Panjang 460 m * lebar 2,5 m Desa/Kel. Masaran	Masaran	Munjungan	RT 52 Dusun Gembes Desa Masaran, Kab. Trenggalek	1150 Meter	DINAS PERUMAHAN, KAWASAN PERMUKIMAN DAN LINGKUNGAN HIDUP	YA	41.2

No.	Pengusul	Usulan Program/Kegiatan	Desa/Kelurahan	Kecamatan	Alamat	Volume Usulan	OPD Tujuan	Validasi (Ya/Tidak)	Keterangan Skoring
116	Drs. MUHAMMAD HADI	Pembangunan Jalan Paving Lingkungan untuk Jalan sudah banyak yang rusak dan mengelupas, Volume Panjang 500 m * lebar 2,5 m Desa/Kel. Masaran	Masaran	Munjungan	RT 51 dan 53 Dusun Gembes, Kab. Trenggalek	1250 Meter	DINAS PERUMAHAN, KAWASAN PERMUKIMAN DAN LINGKUNGAN HIDUP	YA	41
117	Drs. MUHAMMAD HADI	Pembangunan Jalan Paving Lingkungan untuk Jalan sudah banyak yang rusak dan mengelupas, Volume Panjang 520 m * lebar 2,5 m Desa/Kel. Tawing	Tawing	Munjungan	RT 25 dan 26 Dusun Gabahan, Kab. Trenggalek	1300 Meter	DINAS PERUMAHAN, KAWASAN PERMUKIMAN DAN LINGKUNGAN HIDUP	YA	41.9
118	Drs. MUHAMMAD HADI	Pembangunan Jalan Paving Lingkungan untuk Jalan sudah banyak yang rusak dan mengelupas, Volume Panjang 560 m * lebar 2,5 m Desa/Kel. Tawing	Tawing	Munjungan	RT 47 Lingkar Gunung Kembar, Kab. Trenggalek	1400 Meter	DINAS PERUMAHAN, KAWASAN PERMUKIMAN DAN LINGKUNGAN HIDUP	YA	41.9
119	Drs. MUHAMMAD HADI	Pembangunan Jalan Paving Lingkungan untuk Jalan sudah banyak yang rusak dan mengelupas, Volume Panjang 450 * lebar 2,5 m Desa/Kel. Masaran	Masaran	Munjungan	RT 22 dan RT 27 Dusun Galh, Kab. Trenggalek	1125 Meter	DINAS PERUMAHAN, KAWASAN PERMUKIMAN DAN LINGKUNGAN HIDUP	YA	41.2

No.	Pengusul	Usulan Program/Kegiatan	Desa/Kelurahan	Kecamatan	Alamat	Volume Usulan	OPD Tujuan	Validasi (Ya/Tidak)	Keterangan Skoring
120	Drs. MUHAMMAD HADI	Pembangunan Jalan Paving Lingkungan untuk Jalan sudah banyak yang rusak dan mengelupas, Volume Panjang 500 m * lebar 2,5 m Desa/Kel. Masaran	Masaran	Munjungan	RT 30 dan RT 31 Dusun Kajang, Kab. Trenggalek	1250 Meter	DINAS PERUMAHAN, KAWASAN PERMUKIMAN DAN LINGKUNGAN HIDUP	YA	41.2
121	Drs. MUHAMMAD HADI	Pembangunan Jalan Paving Lingkungan untuk Jalan sudah banyak yang rusak dan mengelupas, Volume Panjang 520 m lebar 2,5 m Desa/Kel. Masaran	Masaran	Munjungan	RT 15 Dusun Singgihan, Kab. Trenggalek	1300 Meter	DINAS PERUMAHAN, KAWASAN PERMUKIMAN DAN LINGKUNGAN HIDUP	YA	41.2
122	Drs. MUHAMMAD HADI	Pembangunan Jalan Paving Lingkungan untuk Jalan sudah banyak yang rusak dan mengelupas, Volume Panjang 500 m * lebar 2,5 m Desa/Kel. Masaran	Masaran	Munjungan	RT 11, 12, 13 Dusun Singgihan, Kab. Trenggalek	1250 Meter	DINAS PERUMAHAN, KAWASAN PERMUKIMAN DAN LINGKUNGAN HIDUP	YA	41.2
123	Drs. MUHAMMAD HADI	Pembangunan Jalan Paving Lingkungan untuk Jalan sudah banyak yang rusak dan mengelupas, Volume Panjang 500 m *lebar 2,5 m Desa/Kel. Bangun	Bangun	Munjungan	RT 2, 6 , 7, Kab. Trenggalek	1250 Meter	DINAS PERUMAHAN, KAWASAN PERMUKIMAN DAN LINGKUNGAN HIDUP	YA	40.2

No.	Pengusul	Usulan Program/Kegiatan	Desa/Kelurahan	Kecamatan	Alamat	Volume Usulan	OPD Tujuan	Validasi (Ya/Tidak)	Keterangan Skoring
124	Drs. MUHAMMAD HADI	Pembangunan Jalan Paving Lingkungan untuk Jalan sudah banyak yang rusak dan mengelupas, Volume Panjang 400 m * lebar 2,5 m Desa/Kel. Besuki	Besuki	Munjungan	RT 14 Dusun Toro, Kab. Trenggalek	1000 Meter	DINAS PERUMAHAN, KAWASAN PERMUKIMAN DAN LINGKUNGAN HIDUP	YA	37.2
125	Drs. MUHAMMAD HADI	Pembangunan Jalan Paving Lingkungan untuk Jalan sudah banyak yang rusak dan mengelupas, Volume Panjang 400 m * lebar 2,5 m Desa/Kel. Tawing	Tawing	Munjungan	RT 39 Dusun Kembar, Kab. Trenggalek	1000 Meter	DINAS PERUMAHAN, KAWASAN PERMUKIMAN DAN LINGKUNGAN HIDUP	YA	41.9
126	Drs. MUHAMMAD HADI	Pembangunan Jalan Paving Lingkungan untuk Jalan sudah banyak yang rusak dan mengelupas, Volume Panjang 600 m * lebar 2,5 m Desa/Kel. Munjungan	Munjungan	Munjungan	RT 26 dan 28, Kab. Trenggalek	1500 Meter	DINAS PERUMAHAN, KAWASAN PERMUKIMAN DAN LINGKUNGAN HIDUP	YA	42.9
127	Drs. MUHAMMAD HADI	Pembangunan Jalan Paving Lingkungan untuk Jalan sudah banyak yang rusak dan mengelupas, Volume Panjang 450 m * lebar 2,5 m Desa/Kel. Masaran	Masaran	Munjungan	RT 39, 40 Dusun Ngaliran, Kab. Trenggalek	1125 Meter	DINAS PERUMAHAN, KAWASAN PERMUKIMAN DAN LINGKUNGAN HIDUP	YA	41.2

No.	Pengusul	Usulan Program/Kegiatan	Desa/Kelurahan	Kecamatan	Alamat	Volume Usulan	OPD Tujuan	Validasi (Ya/Tidak)	Keterangan Skoring
128	Drs. MUHAMMAD HADI	Pembangunan Jalan Paving Lingkungan untuk Jalan sudah banyak yang rusak dan mengelupas, Volume Panjang 500 m * lebar 2,5 m Desa/Kel. Munjungan	Munjungan	Munjungan	RT 20, 21, Kab. Trenggalek	1250 Meter	DINAS PERUMAHAN, KAWASAN PERMUKIMAN DAN LINGKUNGAN HIDUP	YA	42.9
129	Drs. MUHAMMAD HADI	Pembangunan Jalan Paving Lingkungan untuk Jalan sudah banyak yang rusak dan mengelupas, Volume Panjang 600 m * lebar 2,5 m Desa/Kel. Masaran	Masaran	Munjungan	RT 23, 24, 25 Dusun Galih, Kab. Trenggalek	1500 Meter	DINAS PERUMAHAN, KAWASAN PERMUKIMAN DAN LINGKUNGAN HIDUP	YA	41.2
130	Drs. MUHAMMAD HADI	Pembangunan TPJ Lingkungan untuk Tanah tergerus aliran arus sungai sehingga jalan amblas, Volume Tinggi 3 m * panjang 30 m Desa/Kel. Bangun	Bangun	Munjungan	RT 2 Dusun Nglancor, Kab. Trenggalek	90 Meter	DINAS PERUMAHAN, KAWASAN PERMUKIMAN DAN LINGKUNGAN HIDUP	YA	29.3
131	Drs. MUHAMMAD HADI	Pembangunan Jalan Paving Lingkungan untuk Peningkatan jalan lingkungan karena jalan sudah rusak, volume Panjang 400 m * lebar 3 m Desa/Kel. Ngerdani	Ngerdani	Dongko	Dusun Sobo, Kab. Trenggalek	1200 Meter	DINAS PERUMAHAN, KAWASAN PERMUKIMAN DAN LINGKUNGAN HIDUP	YA	44.2

No.	Pengusul	Usulan Program/Kegiatan	Desa/Kelurahan	Kecamatan	Alamat	Volume Usulan	OPD Tujuan	Validasi (Ya/Tidak)	Keterangan Skoring
132	Drs. SATAM	Pembangunan Jalan Paving Lingkungan untuk Jalan sudah banyak yang rusak dan mengelupas, Volume Panjang 300 m * lebar 2 m Desa/Kel. Pule	Pule	Pule	RT 37 Dusun Bangunsari, Kab. Trenggalek	600 Meter	DINAS PERUMAHAN, KAWASAN PERMUKIMAN DAN LINGKUNGAN HIDUP	YA	42.2
133	Drs. SATAM	Pembangunan Jalan Paving Lingkungan untuk Jalan sudah banyak yang rusak dan mengelupas, Volume Panjang 300 m * lebar 2 m Desa/Kel. Pule	Pule	Pule	RT 21 Dusun Gugur, Kab. Trenggalek	600 Meter	DINAS PERUMAHAN, KAWASAN PERMUKIMAN DAN LINGKUNGAN HIDUP	YA	42.2
134	Drs. SATAM	Pembangunan TPJ Lingkungan untuk Mengantisipasi tanah ambrol Desa/Kel. Pule	Pule	Pule	Dusun Depok, Kab. Trenggalek	40 Meter	DINAS PERUMAHAN, KAWASAN PERMUKIMAN DAN LINGKUNGAN HIDUP	YA	31.3
135	Drs. ZAENUDIN	Pembangunan Jalan Paving Lingkungan untuk Kondisi jalan rusak sehingga mengganggu aktivitas warga Desa/Kel. Sugihan	Sugihan	Kampak	Dusun Karangsono Desa Sugihan, Kab. Trenggalek	300 meter	DINAS PERUMAHAN, KAWASAN PERMUKIMAN DAN LINGKUNGAN HIDUP	YA	38

No.	Pengusul	Usulan Program/Kegiatan	Desa/Kelurahan	Kecamatan	Alamat	Volume Usulan	OPD Tujuan	Validasi (Ya/Tidak)	Keterangan Skoring
136	Drs. ZAENUDIN	Pembangunan Jalan Paving Lingkungan untuk Dusun Wates Desa Sugihan Desa/Kel. Sugihan	Sugihan	Kampak	Dusun Wates, Kab. Trenggalek	300 meter	DINAS PERUMAHAN, KAWASAN PERMUKIMAN DAN LINGKUNGAN HIDUP	YA	38
137	Drs. ZAENUDIN	Pembangunan Jalan Paving Lingkungan untuk Kondisi jalan sudah rusak sehingga aktivitas warga kurang lancar Desa/Kel. Sugihan	Sugihan	Kampak	Dusun Ngimer Desa Sugihan, Kab. Trenggalek	300 meter	DINAS PERUMAHAN, KAWASAN PERMUKIMAN DAN LINGKUNGAN HIDUP	YA	38
138	Drs. ZAENUDIN	Pembangunan Jalan Paving Lingkungan untuk Kondisi jalan sudah rusak sehingga aktivitas kurang lancar Desa/Kel. Sugihan	Sugihan	Kampak	Dusun Karangsono Desa Sugihan, Kab. Trenggalek	350 meter	DINAS PERUMAHAN, KAWASAN PERMUKIMAN DAN LINGKUNGAN HIDUP	YA	38
139	Drs. ZAENUDIN	Pembangunan TPJ (Tembok Penahan Jalan) Jalan Kabupaten/antar kecamatan, poros desa (Harus Sesuai SK dan Peta jalan kabupaten) untuk Tanah rawan longsor sehingga perlu adanya TPJ Desa/Kel. Sugihan	Sugihan	Kampak	Dusun Karangsono Desa Sugihan, Kab. Trenggalek	100 meter	DINAS PEKERJAAN UMUM DAN PENATAAN RUANG	YA	39.1

No.	Pengusul	Usulan Program/Kegiatan	Desa/Kelurahan	Kecamatan	Alamat	Volume Usulan	OPD Tujuan	Validasi (Ya/Tidak)	Keterangan Skoring
140	GUSWANTO	Pembangunan Jalan Paving Lingkungan untuk Jalan rusak sehingga aktivitas warga kurang optimal Desa/Kel. Ngadirenggo	Ngadirenggo	Pogalan	RT. 05 RW. 02 Dusun Grojogan, Kab. Trenggalek	750 meter	DINAS PERUMAHAN, KAWASAN PERMUKIMAN DAN LINGKUNGAN HIDUP	YA	41.7
141	GUSWANTO	Pembangunan Jalan Paving Lingkungan untuk Jalan rusak sehingga mengganggu aktivitas warga Desa/Kel. Malasan	Malasan	Durenan	RT. 38 RW. X Dusun Lotekol, Kab. Trenggalek	500 meter	DINAS PERUMAHAN, KAWASAN PERMUKIMAN DAN LINGKUNGAN HIDUP	YA	42
142	GUSWANTO	Pembangunan Jalan Paving Lingkungan untuk Kondisi jalan lingkungan sudah rusak Desa/Kel. Ngulangkulon	Ngulangkulon	Pogalan	Dusun Wates RT. 01 dan Dusun Krajan RT. 18 Desa Ngulan Kulon, Kab. Trenggalek	560 meter	DINAS PERUMAHAN, KAWASAN PERMUKIMAN DAN LINGKUNGAN HIDUP	YA	42.7
143	H. DASIRAN, S.Pd.	Pembangunan Jalan Paving Lingkungan untuk Pavingisasi jalan menuju embung wakelan Desa/Kel. Dongko	Dongko	Dongko	Desa Dongko Kecamatan Dongko, Kab. Trenggalek, Kab. Trenggalek	350 m2	DINAS PERUMAHAN, KAWASAN PERMUKIMAN DAN LINGKUNGAN HIDUP	YA	48.9

No.	Pengusul	Usulan Program/Kegiatan	Desa/Kelurahan	Kecamatan	Alamat	Volume Usulan	OPD Tujuan	Validasi (Ya/Tidak)	Keterangan Skoring
144	H. DASIRAN, S.Pd.	Pembangunan Jalan Paving Lingkungan untuk Pavingisasi Jalan Desa Sumberbening Desa/Kel. Sumberbening	Sumberbening	Dongko	Dusun Pelem Desa Sumberbening Kecamatan Dongko, Kab. Trenggalek, Kab. Trenggalek	350 m2	DINAS PERUMAHAN, KAWASAN PERMUKIMAN DAN LINGKUNGAN HIDUP	YA	46.2
145	H. DASIRAN, S.Pd.	Pembangunan Jalan Paving Lingkungan untuk Pavingisasi Jalan Desa Sumberbening Desa/Kel. Sumberbening	Sumberbening	Dongko	Dusun Crabak Desa Sumberbening Kecamatan Dongko, Kab. Trenggalek, Kab. Trenggalek	350 m2	DINAS PERUMAHAN, KAWASAN PERMUKIMAN DAN LINGKUNGAN HIDUP	YA	40.175
146	H. DASIRAN, S.Pd.	Pembangunan Jalan Paving Lingkungan untuk Pavingisasi Jalan Desa Pringapus Desa/Kel. Pringapus	Pringapus	Dongko	Dusun Gejakan Desa Pringapus Kecamatan Dongko, Kab. Trenggalek, Kab. Trenggalek	400 m2	DINAS PERUMAHAN, KAWASAN PERMUKIMAN DAN LINGKUNGAN HIDUP	YA	42.5
147	H. DASIRAN, S.Pd.	Pembangunan Jalan Paving Lingkungan untuk Pavingisasi Jalan Desa Dongko Desa/Kel. Dongko	Dongko	Dongko	Dusun Krajan Desa DongkoKecamatan Dongko, Kab. Trenggalek, Kab. Trenggalek	400 m2	DINAS PERUMAHAN, KAWASAN PERMUKIMAN DAN LINGKUNGAN HIDUP	YA	48.9

No.	Pengusul	Usulan Program/Kegiatan	Desa/Kelurahan	Kecamatan	Alamat	Volume Usulan	OPD Tujuan	Validasi (Ya/Tidak)	Keterangan Skoring
148	H. DASIRAN, S.Pd.	Pembangunan Jalan Paving Lingkungan untuk Pavingisasi Jalan Desa Salamwates Desa/Kel. Salamwates	Salamwates	Dongko	Dusun Kori Desa Salam wates Kecamatan Dongko, Kab. Trenggalek, Kab. Trenggalek	400 m2	DINAS PERUMAHAN, KAWASAN PERMUKIMAN DAN LINGKUNGAN HIDUP	YA	47.9
149	H. DASIRAN, S.Pd.	Pembangunan Jalan Paving Lingkungan untuk Pavingisasi Jalan Desa Salamwates Desa/Kel. Salamwates	Salamwates	Dongko	Dusun Belang Desa Salam wates Kecamatan Dongko, Kab. Trenggalek, Kab. Trenggalek	400 m2	DINAS PERUMAHAN, KAWASAN PERMUKIMAN DAN LINGKUNGAN HIDUP	YA	47.9
150	H. DASIRAN, S.Pd.	Pembangunan Jalan Paving Lingkungan untuk Pavingisasi Jalan Desa Salamwates Desa/Kel. Salamwates	Salamwates	Dongko	Dusun Sobo Desa Salam wates Kecamatan Dongko, Kab. Trenggalek, Kab. Trenggalek	400 m2	DINAS PERUMAHAN, KAWASAN PERMUKIMAN DAN LINGKUNGAN HIDUP	YA	47.9
151	H. DASIRAN, S.Pd.	Pembangunan Jalan Paving Lingkungan untuk Pavingisasi Jalan Desa Salamwates Desa/Kel. Salamwates	Salamwates	Dongko	Dusun Krajan Desa Salam wates Kecamatan Dongko, Kab. Trenggalek, Kab. Trenggalek	400 m2	DINAS PERUMAHAN, KAWASAN PERMUKIMAN DAN LINGKUNGAN HIDUP	YA	47.9

No.	Pengusul	Usulan Program/Kegiatan	Desa/Kelurahan	Kecamatan	Alamat	Volume Usulan	OPD Tujuan	Validasi (Ya/Tidak)	Keterangan Skoring
152	H. SAMSUL ANAM, S.H., M.M., M.Hum.	Pembangunan Jalan Paving Lingkungan untuk jalan yang masih belum dikeras sehingga pada musim hujan jalan becek licin dan rusak, Volume Panjang 400 m * lebar 3 m Desa/Kel. Baruharjo	Baruharjo	Durenan	Dusun Baruklinting RT 03 RW 01, Kab. Trenggalek	1200 Meter	DINAS PERUMAHAN, KAWASAN PERMUKIMAN DAN LINGKUNGAN HIDUP	YA	43
153	H. SAMSUL ANAM, S.H., M.M., M.Hum.	Pembangunan Jalan Paving Lingkungan untuk jalan yang masih belum dikeras sehingga pada musim hujan jalan becek licin dan rusak, Volume Panjang 300 m * lebar 3 m Desa/Kel. Kamulan	Kamulan	Durenan	Dusun Karangsono RT 04 RW 01, Kab. Trenggalek	900 Meter	DINAS PERUMAHAN, KAWASAN PERMUKIMAN DAN LINGKUNGAN HIDUP	YA	43
154	H. SAMSUL ANAM, S.H., M.M., M.Hum.	Pembangunan Jalan Paving Lingkungan untuk jalan yang masih belum dikeras sehingga pada musim hujan jalan becek licin dan rusak, Volume Panjang 400 m * lebar 3 m Desa/Kel. Kendalrejo	Kendalrejo	Durenan	Dusun Randu RT 15 RW 07, Kab. Trenggalek	1200 Meter	DINAS PERUMAHAN, KAWASAN PERMUKIMAN DAN LINGKUNGAN HIDUP	YA	43
155	H. SAMSUL ANAM, S.H., M.M., M.Hum.	Pembangunan Jalan Paving Lingkungan untuk jalan yang masih belum dikeras sehingga pada musim hujan jalan becek licin dan rusak, Volume Panjang 400 m * lebar 3 m Desa/Kel. Pakis	Pakis	Durenan	Dusun Pucang RT 17 RW 06, Kab. Trenggalek	1200 Meter	DINAS PERUMAHAN, KAWASAN PERMUKIMAN DAN LINGKUNGAN HIDUP	YA	42

No.	Pengusul	Usulan Program/Kegiatan	Desa/Kelurahan	Kecamatan	Alamat	Volume Usulan	OPD Tujuan	Validasi (Ya/Tidak)	Keterangan Skoring
156	H. SAMSUL ANAM, S.H., M.M., M.Hum.	Pembangunan TPJ Lingkungan untuk Sisi jalan yang masih berupa tanah sehingga rawan jalan rawan ambrol, Volume Tinggi 3 m * Panjang 100 m Desa/Kel. Karanganom	Karanganom	Durenan	RT 19 RW 04, Kab. Trenggalek	300 Meter	DINAS PERUMAHAN, KAWASAN PERMUKIMAN DAN LINGKUNGAN HIDUP	YA	33.8
157	H. SAMSUL ANAM, S.H., M.M., M.Hum.	Pembangunan TPJ (Tembok Penahan Jalan) Jalan Kabupaten/antar kecamatan, poros desa (Harus Sesuai SK dan Peta jalan kabupaten) untuk Sisi jalan yang masih berupa tanah sehingga rawan jalan rawan ambrol, Volume Tinggi 3 m * Panjang 100 m Desa/Kel. Karanganom	Karanganom	Durenan	RT 19 RW 04, Kab. Trenggalek	300 Meter	DINAS PEKERJAAN UMUM DAN PENATAAN RUANG	YA	45.8
158	H. SAMSUL ANAM, S.H., M.M., M.Hum.	Pembangunan TPJ (Tembok Penahan Jalan) Jalan Kabupaten/antar kecamatan, poros desa (Harus Sesuai SK dan Peta jalan kabupaten) untuk Sisi jalan yang masih berupa tanah sehingga rawan jalan rawan ambrol, Volume Tinggi 3 m * panjang 100 m Desa/Kel. Ngadisuko	Ngadisuko	Durenan	Dusun Bendi, Kab. Trenggalek	300 Meter	DINAS PEKERJAAN UMUM DAN PENATAAN RUANG	YA	44.1
159	H. SAMSUL ANAM, S.H., M.M., M.Hum.	Pembangunan TPJ (Tembok Penahan Jalan) Jalan Kabupaten/antar kecamatan, poros desa (Harus Sesuai SK dan Peta jalan kabupaten) untuk tekstur tanah yang digunakan jalan belom keras sehingga rawan ambrol, Volume Tinggi 3 m * Panjang 100 m Desa/Kel. Ngadirejo	Ngadirejo	Pogalan	Dusun Gebang RT 35 RW 14, Kab. Trenggalek	300 Meter	DINAS PEKERJAAN UMUM DAN PENATAAN RUANG	YA	44.1

No.	Pengusul	Usulan Program/Kegiatan	Desa/Kelurahan	Kecamatan	Alamat	Volume Usulan	OPD Tujuan	Validasi (Ya/Tidak)	Keterangan Skoring
160	H. SAMSUL ANAM, S.H., M.M., M.Hum.	Pembangunan Jalan Paving Lingkungan untuk jalan yang masih belum dikeras sehingga pada musim hujan jalan becek licin dan rusak, Volume Panjang 300 m * Lebar 3 m Desa/Kel. Ngadirenggo	Ngadirenggo	Pogalan	Dusun Wadikidul RT 11 RW 05, Kab. Trenggalek	900 Meter	DINAS PERUMAHAN, KAWASAN PERMUKIMAN DAN LINGKUNGAN HIDUP	YA	41.7
161	H. SAMSUL ANAM, S.H., M.M., M.Hum.	Pembangunan Jalan Paving Lingkungan untuk jalan yang masih belum dikeras sehingga pada musim hujan jalan becek licin dan rusak, Volume Panjang 400 m * lebar 3 m Desa/Kel. Gembleb	Gembleb	Pogalan	Gembleb, Kab. Trenggalek	1200 Meter	DINAS PERUMAHAN, KAWASAN PERMUKIMAN DAN LINGKUNGAN HIDUP	YA	43.7
162	H. SAMSUL ANAM, S.H., M.M., M.Hum.	Pembangunan sistem Drainase lingkungan dan peningkatan saluran drainase lingkungan untuk belom ada saluran drainase sehingga apabila intesitas hujan tinggi air menggenang di halaman rumah warga Desa/Kel. Pogalan	Pogalan	Pogalan	Dusun Pogalan RT03 RW 02, Kab. Trenggalek	300 Meter	DINAS PEKERJAAN UMUM DAN PENATAAN RUANG	YA	46.7
163	H. SAMSUL ANAM, S.H., M.M., M.Hum.	Pembangunan sistem Drainase lingkungan dan peningkatan saluran drainase lingkungan untuk belom ada saluran drainase sehingga apabila intesitas hujan tinggi air menggenang di halaman rumah warga Desa/Kel. Ngulangkulon	Ngulangkulon	Pogalan	Dusun Wates RT 07 RW 03, Kab. Trenggalek	300 Meter	DINAS PEKERJAAN UMUM DAN PENATAAN RUANG	YA	45.7

No.	Pengusul	Usulan Program/Kegiatan	Desa/Kelurahan	Kecamatan	Alamat	Volume Usulan	OPD Tujuan	Validasi (Ya/Tidak)	Keterangan Skoring
164	H. SAMSUL ANAM, S.H., M.M., M.Hum.	Pembangunan TPT (Tembok Penahan Tebing), Jalan Kabupaten/antar kecamatan, poros desa (Harus Sesuai SK dan Peta jalan kabupaten) untuk tekstur tanah lembek sehingga dikawatirkan jalan ambrol Desa/Kel. Gembleb	Gembleb	Pogalan	Dusun Gembleb RT 16 RW 06, Kab. Trenggalek	200 Meter	DINAS PEKERJAAN UMUM DAN PENATAAN RUANG	YA	44.8
165	H. SAMSUL ANAM, S.H., M.M., M.Hum.	Pembangunan Jalan Paving Lingkungan untuk jalan banyak yang rusak, Volume Panjang 300 m * lebar 3 m Desa/Kel. Bendorejo	Bendorejo	Pogalan	Dusun Kranding, Kab. Trenggalek	900 Meter	DINAS PERUMAHAN, KAWASAN PERMUKIMAN DAN LINGKUNGAN HIDUP	YA	42
166	H. SAMSUL ANAM, S.H., M.M., M.Hum.	Pembangunan Jalan Paving Lingkungan untuk jalan banyak yang rusak, Volume Panjang 300 m * lebar 3 m Desa/Kel. Bendorejo	Bendorejo	Pogalan	Dusun Kranding, Kab. Trenggalek	900 Meter	DINAS PERUMAHAN, KAWASAN PERMUKIMAN DAN LINGKUNGAN HIDUP	YA	42
167	H. SAMSUL ANAM, S.H., M.M., M.Hum.	Pembangunan Jalan Paving Lingkungan untuk Panjang 300 m * lebar 2 m, Jalan masih berupa tanah sehingga saat musim hujan jalan menjadi berlumpur dan licin Desa/Kel. Wonocoyo	Wonocoyo	Pogalan	Rt 07 Rw 03, Kab. Trenggalek	600 Meter	DINAS PERUMAHAN, KAWASAN PERMUKIMAN DAN LINGKUNGAN HIDUP	YA	42.7

No.	Pengusul	Usulan Program/Kegiatan	Desa/Kelurahan	Kecamatan	Alamat	Volume Usulan	OPD Tujuan	Validasi (Ya/Tidak)	Keterangan Skoring
168	H. SAMSUL ANAM, S.H., M.M., M.Hum.	Pembangunan Jalan Paving Lingkungan untuk Panjang 147 m * lebar 2,5 m, Jalan masih tanah sehingga saat musim hujan jalan menjadi berlumpur dan licin Desa/Kel. Ngulanwetan	Ngulanwetan	Pogalan	Dusun Winong RT 20, Kab. Trenggalek	368 Meter	DINAS PERUMAHAN, KAWASAN PERMUKIMAN DAN LINGKUNGAN HIDUP	YA	42.7
169	H. SAMSUL ANAM, S.H., M.M., M.Hum.	Pembangunan Jalan Paving Lingkungan untuk Panjang 200 m * lebar 2,5 m, Jalan masih berupa tanah sehingga saat musim hujan jalan menjadi berlumpur dan licin Desa/Kel. Kedunglurah	Kedunglurah	Pogalan	RT 08 Dusun Brongkah, Kab. Trenggalek	500 Meter	DINAS PERUMAHAN, KAWASAN PERMUKIMAN DAN LINGKUNGAN HIDUP	YA	42.7
170	H. SAMSUL ANAM, S.H., M.M., M.Hum.	Pembangunan Jalan Paving Lingkungan untuk Panjang 285m * lebar 3m, Kondisi jalan yang sudah rusak dan mengelupas serta banyak jalan yang berlubang sehingga membuat bahaya bagi pengguna jalan Desa/Kel. Ngetal	Ngetal	Pogalan	Jalan ke Masjid Darussalam Dusun Ngetal, Kab. Trenggalek	855 Meter	DINAS PERUMAHAN, KAWASAN PERMUKIMAN DAN LINGKUNGAN HIDUP	YA	40
171	H. SAMSUL ANAM, S.H., M.M., M.Hum.	Peningkatan Jaringan Irigasi Permukaan Primer dan Sekunder untuk Belom adanya jalur irigasi dari sungai ke sawah, volume Panjang 70 m * tinggi 1 m Desa/Kel. Pogalan	Pogalan	Pogalan	RT 03 Dusun Brongkah, Kab. Trenggalek	70 Meter	DINAS PEKERJAAN UMUM DAN PENATAAN RUANG	YA	41.7

No.	Pengusul	Usulan Program/Kegiatan	Desa/Kelurahan	Kecamatan	Alamat	Volume Usulan	OPD Tujuan	Validasi (Ya/Tidak)	Keterangan Skoring
172	H. SAMSUL ANAM, S.H., M.M., M.Hum.	Pembangunan Jalan Paving Lingkungan untuk Kondisi jalan masih tanah, Volume Panjang 400 m * lebar 2,5 m Desa/Kel. Ngulanwetan	Ngulanwetan	Pogalan	RT 04 RW 02 Dusun Dukuh, Kab. Trenggalek	1000 Meter	DINAS PERUMAHAN, KAWASAN PERMUKIMAN DAN LINGKUNGAN HIDUP	YA	42.7
173	H. SAMSUL ANAM, S.H., M.M., M.Hum.	Pembangunan Drainase Lingkungan untuk Belom ada saluran drainase sehingga apabila intensitas hujan tinggi air menggenang di halaman rumah warga dan sebagai pelengkap ruas jalan Desa/Kel. Parakan	Parakan	Trenggalek	Gang Balai Desa Parakan ke Timur RT 09 RW 04 Dusun Krajan, Kab. Trenggalek	500 Meter	DINAS PEKERJAAN UMUM DAN PENATAAN RUANG	YA	55.5
174	HERU BUDI KUNCORO	Pengadaan Alat Penerangan Jalan untuk Belum adanya PJU sehingga jalan gelap di malam hari Desa/Kel. Watulimo	Watulimo	Watulimo	RT. 08 RW. 03 Desa Watulimo, Kab. Trenggalek	1 paket	DINAS PERHUBUNGAN	YA	60.6
175	HERU BUDI KUNCORO	Pembangunan Jalan Paving Lingkungan untuk Kondisi jalan sudah rusak sehingga aktivitas warga kurang optimal Desa/Kel. Watulimo	Watulimo	Watulimo	Dusun Pelem Desa Watulimo, Kab. Trenggalek	250 meter	DINAS PERUMAHAN, KAWASAN PERMUKIMAN DAN LINGKUNGAN HIDUP	YA	51.9

No.	Pengusul	Usulan Program/Kegiatan	Desa/Kelurahan	Kecamatan	Alamat	Volume Usulan	OPD Tujuan	Validasi (Ya/Tidak)	Keterangan Skoring
176	HERU BUDI KUNCORO	Pembangunan Jalan Paving Lingkungan untuk Kondisi jalan rusak sehingga aktivitas warga tidak optimal Desa/Kel. Watulimo	Watulimo	Watulimo	RT. 21 RW. 07 Dusun Plapar Desa Watulimo, Kab. Trenggalek	500 meter	DINAS PERUMAHAN, KAWASAN PERMUKIMAN DAN LINGKUNGAN HIDUP	YA	51.9
177	HERU BUDI KUNCORO	Pembangunan Jalan Paving Lingkungan untuk kondisi jalan rusak berat Desa/Kel. Senden	Senden	Kampak	RT. 8 Desa Senden Kecamatan Kampak, Kab. Trenggalek	1200 M	DINAS PERUMAHAN, KAWASAN PERMUKIMAN DAN LINGKUNGAN HIDUP	YA	43.7
178	HERU BUDI KUNCORO	Pengadaan Alat Penerangan Jalan untuk belum ada penerangan jalan umum Desa/Kel. Pakel	Pakel	Watulimo	RT. 15 SD 17 Dusun Ketah Desa Pakel Kecamatan Watulimo, Kab. Trenggalek	3 km	DINAS PERHUBUNGAN	YA	55.6
179	HERU BUDI KUNCORO	Pengadaan Alat Penerangan Jalan untuk belum ada penerangan jalan umum Desa/Kel. Pakel	Pakel	Watulimo	RT. 03 Dusun Glatik Desa Pakel Kecamatan Watulimo, Kab. Trenggalek	1 km	DINAS PERHUBUNGAN	YA	55.6

No.	Pengusul	Usulan Program/Kegiatan	Desa/Kelurahan	Kecamatan	Alamat	Volume Usulan	OPD Tujuan	Validasi (Ya/Tidak)	Keterangan Skoring
180	HERU BUDI KUNCORO	Pembangunan Pipanisasi Air Bersih untuk Belum adanya Prasarana air minum lingkungan Desa/Kel. Karangrejo	Karangrejo	Kampak	RT.43-44 Dusun Pesu Desa Karangrejo Kecamatan Kampak, Kab. Trenggalek	1 Paket	DINAS PEKERJAAN UMUM DAN PENATAAN RUANG	YA	52.5
181	HERU BUDI KUNCORO	Pembangunan Jalan Paving Lingkungan untuk kondisi jalan rusak berat Desa/Kel. Dukuh	Dukuh	Watulimo	RT. 25-26 Dusun Kajar Desa Dukuh Kecamatan Watulimo, Kab. Trenggalek, Kab. Trenggalek, Kab. Trenggalek	1500 M	DINAS PERUMAHAN, KAWASAN PERMUKIMAN DAN LINGKUNGAN HIDUP	YA	46.2
182	HERU BUDI KUNCORO	Pembangunan Drainase Lingkungan untuk Belum adanya drainase lingkungan Desa/Kel. Senden	Senden	Kampak	RT. 04 Desa Senden Kecamatan Kampak, Kab. Trenggalek	48 M	DINAS PEKERJAAN UMUM DAN PENATAAN RUANG	YA	46.7
183	HERU BUDI KUNCORO	Pembangunan Jalan Paving Lingkungan untuk Belum adanya pavingisasi jalan lingkungan Desa/Kel. Pakel	Pakel	Watulimo	RT. 07 DESA PAKEL KECAMATAN WATULIMO, Kab. Trenggalek	750 M	DINAS PERUMAHAN, KAWASAN PERMUKIMAN DAN LINGKUNGAN HIDUP	YA	46.9

No.	Pengusul	Usulan Program/Kegiatan	Desa/Kelurahan	Kecamatan	Alamat	Volume Usulan	OPD Tujuan	Validasi (Ya/Tidak)	Keterangan Skoring
184	HERU BUDI KUNCORO	Pembangunan Jalan Paving Lingkungan untuk Belum adanya jalan paving lingkungan Desa/Kel. Pakel	Pakel	Watulimo	RT. 04 DESA PAKEL KECAMATAN WATULIMO, Kab. Trenggalek	750 M	DINAS PERUMAHAN, KAWASAN PERMUKIMAN DAN LINGKUNGAN HIDUP	YA	46.9
185	HERU BUDI KUNCORO	Pembangunan TPJ Lingkungan untuk Belum adanya TPJ Lingkungan Desa/Kel. Pakel	Pakel	Watulimo	RT. 07 DESA PAKEL KECAMATAN WATULIMO, Kab. Trenggalek	120 M	DINAS PERUMAHAN, KAWASAN PERMUKIMAN DAN LINGKUNGAN HIDUP	YA	36
186	HERU BUDI KUNCORO	Pembangunan Jalan Paving Lingkungan untuk Belum adanya Pavingisasi jalan lingkungan Desa/Kel. Margomulyo	Margomulyo	Watulimo	RT 10 RW 02 Dusun Margo Desa Margomulyo Kec. Watulimo, Kab. Trenggalek	500 M	DINAS PERUMAHAN, KAWASAN PERMUKIMAN DAN LINGKUNGAN HIDUP	YA	49.7
187	HIDAYAT NUR HASYIM, SH.	Pembangunan Jalan Paving Lingkungan untuk Dibutuhkan paving jalan lingkungan yang sudah rusak Desa/Kel. Karangsoko	Karangsoko	Trenggalek	Dusun Sukorejo Rt 004 Rw 001 Desa Karangsoko, Kab. Trenggalek	200 meter	DINAS PERUMAHAN, KAWASAN PERMUKIMAN DAN LINGKUNGAN HIDUP	YA	48.7

No.	Pengusul	Usulan Program/Kegiatan	Desa/Kelurahan	Kecamatan	Alamat	Volume Usulan	OPD Tujuan	Validasi (Ya/Tidak)	Keterangan Skoring
188	HIDAYAT NUR HASYIM, SH.	Pembangunan Drainase Lingkungan untuk Dibutuhkan pembangunan Drainase pada jalan lingkungan Desa/Kel. Karangsoko	Karangsoko	Trenggalek	RT. 003 RW. 001 Dusun Sukorejo Desa Karangsoko Kecamatan Trenggalek, Kab. Trenggalek	100 Meter	DINAS PEKERJAAN UMUM DAN PENATAAN RUANG	YA	51.7
189	HIDAYAT NUR HASYIM, SH.	Pembangunan Perkuatan Tebing Sungai (Talud, Bronjong, Krib) untuk Dibutuhkan Bronjong untuk menahan tebing sungai dan jembatan yang mulai longsor Desa/Kel. Nglongsor	Nglongsor	Tugu	Dusun Corah Mulyo RT 003 RW 001 Desa Nglongsor, Kab. Trenggalek	160 M2	DINAS PEKERJAAN UMUM DAN PENATAAN RUANG	YA	39.5
190	HIDAYAT NUR HASYIM, SH.	Pembangunan Jalan Paving Lingkungan untuk Dibutuhkan Pavingisasi jalan lingungan Desa/Kel. Dawuhan	Dawuhan	Trenggalek	Dusun Dawuhan RT 007 RW 002, Kab. Trenggalek	100 Meter	DINAS PERUMAHAN, KAWASAN PERMUKIMAN DAN LINGKUNGAN HIDUP	YA	54.5
191	HIDAYAT NUR HASYIM, SH.	Pembangunan Jalan Paving Lingkungan untuk Dibutuhkan pembangunan Paving Jalan Lingkungan Desa/Kel. Tamanan	Tamanan	Trenggalek	Lingkungan Kranding RT 007 RW 003 Kelurahan Tamanan, Kab. Trenggalek	150 Meter	DINAS PERUMAHAN, KAWASAN PERMUKIMAN DAN LINGKUNGAN HIDUP	YA	53.5

No.	Pengusul	Usulan Program/Kegiatan	Desa/Kelurahan	Kecamatan	Alamat	Volume Usulan	OPD Tujuan	Validasi (Ya/Tidak)	Keterangan Skoring
192	Hj. ARIK SRI WAHYUNI, S.E., M.M.	Pembangunan Jalan Paving Lingkungan untuk Jalan sudah rusak sehingga aktivitas warga kurang optimal Desa/Kel. Rejowinangun	Rejowinangun	Trenggalek	RT. 05 dan RT. 06 Desa Rejowinangun, Kab. Trenggalek	700 meter	DINAS PERUMAHAN, KAWASAN PERMUKIMAN DAN LINGKUNGAN HIDUP	YA	45
193	Hj. ARIK SRI WAHYUNI, S.E., M.M.	Pembangunan Jalan Paving Lingkungan untuk jalan sudah rusak dan untuk memperlancar aus lalulintas warga Desa/Kel. Ngantru	Ngantru	Trenggalek	rt 03 rw 01, Kab. Trenggalek	800 meter	DINAS PERUMAHAN, KAWASAN PERMUKIMAN DAN LINGKUNGAN HIDUP	YA	47
194	Hj. ARIK SRI WAHYUNI, S.E., M.M.	Pembangunan Jalan Paving Lingkungan untuk jalan rusak dan untuk menunjang ekonomi masyarakat Desa/Kel. Tamanan	Tamanan	Trenggalek	rt 03 rw 01, Kab. Trenggalek	800 meter	DINAS PERUMAHAN, KAWASAN PERMUKIMAN DAN LINGKUNGAN HIDUP	YA	53.5
195	Hj. ARIK SRI WAHYUNI, S.E., M.M.	Pembangunan Jalan Paving Lingkungan untuk jalan masih tanah dan jika hujan jalan becek serta licin Desa/Kel. Sukosari	Sukosari	Trenggalek	rt 01 rw 02, Kab. Trenggalek	600 meter	DINAS PERUMAHAN, KAWASAN PERMUKIMAN DAN LINGKUNGAN HIDUP	YA	47.7

No.	Pengusul	Usulan Program/Kegiatan	Desa/Kelurahan	Kecamatan	Alamat	Volume Usulan	OPD Tujuan	Validasi (Ya/Tidak)	Keterangan Skoring
196	Hj. ARIK SRI WAHYUNI, S.E., M.M.	Pembangunan Jalan Paving Lingkungan untuk jalan sudah rusak parah Desa/Kel. Surodakan	Surodakan	Trenggalek	rt 26 rw 0, Kab. Trenggalek	600 meter	DINAS PERUMAHAN, KAWASAN PERMUKIMAN DAN LINGKUNGAN HIDUP	YA	48
197	Hj. ARIK SRI WAHYUNI, S.E., M.M.	Pembangunan Jalan Paving Lingkungan untuk jalan sudah rusah parah Desa/Kel. Tamanan	Tamanan	Trenggalek	rt 14 rw 03, Kab. Trenggalek	800 meter	DINAS PERUMAHAN, KAWASAN PERMUKIMAN DAN LINGKUNGAN HIDUP	YA	53.5
198	Hj. ARIK SRI WAHYUNI, S.E., M.M.	Pembangunan Drainase Lingkungan untuk air menggenang di badan jalan dan merusak badan jalan Desa/Kel. Ngantru	Ngantru	Trenggalek	rt 20, Kab. Trenggalek	200 meter	DINAS PEKERJAAN UMUM DAN PENATAAN RUANG	YA	50
199	Hj. ARIK SRI WAHYUNI, S.E., M.M.	Pembangunan Jalan Paving Lingkungan untuk jalan masih tanah Desa/Kel. Sumurup	Sumurup	Bendungan	rt 24 desa sumurup, Kab. Trenggalek	800 meter	DINAS PERUMAHAN, KAWASAN PERMUKIMAN DAN LINGKUNGAN HIDUP	YA	41.2

No.	Pengusul	Usulan Program/Kegiatan	Desa/Kelurahan	Kecamatan	Alamat	Volume Usulan	OPD Tujuan	Validasi (Ya/Tidak)	Keterangan Skoring
200	Hj. ARIK SRI WAHYUNI, S.E., M.M.	Pembangunan TPJ (Tembok Penahan Jalan) Jalan Kabupaten/antar kecamatan, poros desa (Harus Sesuai SK dan Peta jalan kabupaten) untuk Badan jalan Longsor dan mengganggu aktifitas warga Desa/Kel. Sumurup	Sumurup	Bendungan	Dusun Ngrejo, RT 24, Kab. Trenggalek	100 meter	DINAS PEKERJAAN UMUM DAN PENATAAN RUANG	YA	42.3
201	IMAM BASUKI, S.Sos.	Pembangunan Jalan Paving Lingkungan untuk Kondisi eksiting jalan rusak, sehingga diperlukan pembangunan jalan pavingisasi di desa Gemaharjo dengan ukuran P 300 L 3 M Desa/Kel. Gemaharjo	Gemaharjo	Watulimo	Ds Gemaharjo, Kab. Trenggalek	900 M	DINAS PERUMAHAN, KAWASAN PERMUKIMAN DAN LINGKUNGAN HIDUP	YA	49.9
202	IMAM BASUKI, S.Sos.	Pembangunan Jalan Paving Lingkungan untuk Kondisi eksiting jalan kurang memadai, sehingga diperlukan pembangunan jalan (pavingisasi) di desa Sawahan, dengan ukuran P 300 L 3 M Desa/Kel. Sawahan	Sawahan	Watulimo	Dsn Krajan, Kab. Trenggalek	900 M	DINAS PERUMAHAN, KAWASAN PERMUKIMAN DAN LINGKUNGAN HIDUP	YA	47.2
203	IMAM BASUKI, S.Sos.	Pembangunan Jalan Paving Lingkungan untuk Kondisi eksiting jalan kurang memadahi, sehingga diperlukan pembangunan jalan (pavingisasi) di desa Tasikmadu dengan ukuran P 150 L 3 M Desa/Kel. Tasikmadu	Tasikmadu	Watulimo	Ds Tasikmadu, Kab. Trenggalek	450 M	DINAS PERUMAHAN, KAWASAN PERMUKIMAN DAN LINGKUNGAN HIDUP	YA	52.2

No.	Pengusul	Usulan Program/Kegiatan	Desa/Kelurahan	Kecamatan	Alamat	Volume Usulan	OPD Tujuan	Validasi (Ya/Tidak)	Keterangan Skoring
204	IMAM BASUKI, S.Sos.	Pembangunan Jalan Paving Lingkungan untuk Kondisi eksiting jalan kurang memadahi sehingga diperlukan pembangunan jalan (paving) di Dusun Ketok desa Margomulyo dengan ukuran P 300 L 3 M Desa/Kel. Margomulyo	Margomulyo	Watulimo	RT 03 Dusun Ketok, Kab. Trenggalek	900 M	DINAS PERUMAHAN, KAWASAN PERMUKIMAN DAN LINGKUNGAN HIDUP	YA	49.7
205	IMAM BASUKI, S.Sos.	Pembangunan Pipanisasi Air Bersih untuk Diperlukan pembangunan pipanisasi untuk memperlancar aliran air bersih di dusun Karangtengah desa Dukuh dengan volume 1000 M Desa/Kel. Dukuh	Dukuh	Watulimo	Dusun Karangtengah, Kab. Trenggalek	1000 M	DINAS PEKERJAAN UMUM DAN PENATAAN RUANG	YA	57.7
206	IMAM BASUKI, S.Sos.	Pengadaan Alat Penerangan Jalan untuk Diperlukan penerangan jalan umum untuk memperlancar transportasi warga di desa Dukuh dengan panjang jalan 500 M Desa/Kel. Dukuh	Dukuh	Watulimo	RT 11, 12 Ds Dukuh, Kab. Trenggalek	500 M	DINAS PERHUBUNGAN	YA	54.9
207	IMAM BASUKI, S.Sos.	Pengadaan Alat Penerangan Jalan untuk Diperlukan pengadaan alat penerangan jalan untuk mempermudah transportasi masyarakat di Ds Gemaharjo pada jalan sepanjang 1000 M Desa/Kel. Gemaharjo	Gemaharjo	Watulimo	Ds Gemaharjo, Kab. Trenggalek	1000 M	DINAS PERHUBUNGAN	YA	58.6

No.	Pengusul	Usulan Program/Kegiatan	Desa/Kelurahan	Kecamatan	Alamat	Volume Usulan	OPD Tujuan	Validasi (Ya/Tidak)	Keterangan Skoring
208	IMAM BASUKI, S.Sos.	Pengadaan Alat Penerangan Jalan untuk Diperlukan alat penerangan jalan di desa Prigi pada jalan sepanjang 1000 M di dusun Sumber Desa/Kel. Prigi	Prigi	Watulimo	RT 49, 50, 51, 52 Dusun Sumber, Kab. Trenggalek	1000 M	DINAS PERHUBUNGAN	YA	55.9
209	IMAM BASUKI, S.Sos.	Pembangunan Jalan Paving Lingkungan untuk Kondisi eksiting jalan kurang memadahi sehingga diperlukan pembangunan jalan (paving) dengan ukuran P 300 L 3 M Desa/Kel. Prigi	Prigi	Watulimo	RT 50 Dusun Kaligawang Sumber, Kab. Trenggalek	900	DINAS PERUMAHAN, KAWASAN PERMUKIMAN DAN LINGKUNGAN HIDUP	YA	43.7
210	IMAM BASUKI, S.Sos.	Pembangunan Jalan Paving Lingkungan untuk Jalan sudah banyak yang rusak dan mengelupas, Volume Panjang 250 m * lebar 3 m Desa/Kel. Tasikmadu	Tasikmadu	Watulimo	Dusun Gares, Kab. Trenggalek	750 Meter	DINAS PERUMAHAN, KAWASAN PERMUKIMAN DAN LINGKUNGAN HIDUP	YA	46.2
211	IMAM BASUKI, S.Sos.	Pengadaan Alat Penerangan Jalan untuk belom ada alat penerangan jalan umum Desa/Kel. Gemaharjo	Gemaharjo	Watulimo	RT 13, 14 Dusun Keping, Kab. Trenggalek	1000 Meter	DINAS PERHUBUNGAN	YA	51.9

No.	Pengusul	Usulan Program/Kegiatan	Desa/Kelurahan	Kecamatan	Alamat	Volume Usulan	OPD Tujuan	Validasi (Ya/Tidak)	Keterangan Skoring
212	IMAM BASUKI, S.Sos.	Pembangunan Jalan Paving Lingkungan untuk Jalan rusak dan mengelupas, volume panjang 300 * lebar 3,5 m Desa/Kel. Watulimo	Watulimo	Watulimo	Dusun Banaran, Kab. Trenggalek	1050 Meter	DINAS PERUMAHAN, KAWASAN PERMUKIMAN DAN LINGKUNGAN HIDUP	YA	51.9
213	IMAM BASUKI, S.Sos.	Pembangunan Jalan Paving Lingkungan untuk Rabat sudah banyak yang rusak, Volume Panjang 250 m * lebar 3 m Desa/Kel. Watulimo	Watulimo	Watulimo	Dusun Plapar, Kab. Trenggalek	750 Meter	DINAS PERUMAHAN, KAWASAN PERMUKIMAN DAN LINGKUNGAN HIDUP	YA	51.9
214	IMAM MUSLICH HUDDIN, S.E.	Pembangunan Jalan Paving Lingkungan untuk pembangunan jalan paving lingkungan Desa/Kel. Sambirejo	Sambirejo	Trenggalek	RT 12 RW 04 DUSUN JATIROTO, Kab. Trenggalek	1000 m2	DINAS PERUMAHAN, KAWASAN PERMUKIMAN DAN LINGKUNGAN HIDUP	YA	48.7
215	IMAM MUSLICH HUDDIN, S.E.	Pembangunan Jalan Paving Lingkungan untuk pembangunan jalan paving lingkungan Desa/Kel. Karangsoko	Karangsoko	Trenggalek	RT 22, 23, Kab. Trenggalek	1000 m2	DINAS PERUMAHAN, KAWASAN PERMUKIMAN DAN LINGKUNGAN HIDUP	YA	48.7

No.	Pengusul	Usulan Program/Kegiatan	Desa/Kelurahan	Kecamatan	Alamat	Volume Usulan	OPD Tujuan	Validasi (Ya/Tidak)	Keterangan Skoring
216	IMAM MUSLICH HUDDIN, S.E.	Pembangunan Jalan Paving Lingkungan untuk pembangunan jalan paving lingkungan Desa/Kel. Sengon	Sengon	Bendungan	DUSUN BEJI, Kab. Trenggalek	800 m2	DINAS PERUMAHAN, KAWASAN PERMUKIMAN DAN LINGKUNGAN HIDUP	YA	42.9
217	IMAM MUSLICH HUDDIN, S.E.	Pembangunan Drainase Lingkungan untuk pembangunan drainase lingkungan Desa/Kel. Sumberdadi	Sumberdadi	Trenggalek	DUSUN KRAJAN, Kab. Trenggalek	300 m	DINAS PEKERJAAN UMUM DAN PENATAAN RUANG	YA	51.7
218	IMAM MUSLICH HUDDIN, S.E.	Pembangunan TPJ Lingkungan untuk pembangunan tpj lingkungan Desa/Kel. Ngadirenggo	Ngadirenggo	Pogalan	DUSUN WADILOR, Kab. Trenggalek	100 m	DINAS PERUMAHAN, KAWASAN PERMUKIMAN DAN LINGKUNGAN HIDUP	YA	30.8
219	IMAM MUSLICH HUDDIN, S.E.	Pembangunan Jalan Paving Lingkungan untuk pembangunan jalan paving Desa/Kel. Ngulanwetan	Ngulanwetan	Pogalan	DESA NGULAN WETAN, Kab. Trenggalek	1000 m2	DINAS PERUMAHAN, KAWASAN PERMUKIMAN DAN LINGKUNGAN HIDUP	YA	42.7

No.	Pengusul	Usulan Program/Kegiatan	Desa/Kelurahan	Kecamatan	Alamat	Volume Usulan	OPD Tujuan	Validasi (Ya/Tidak)	Keterangan Skoring
220	IMAM MUSLICH HUDDIN, S.E.	Pembangunan Jalan Paving Lingkungan untuk pembangunan jalan paving lingkungan Desa/Kel. Wonocoyo	Wonocoyo	Pogalan	DUSUN BLENGOK, Kab. Trenggalek	700 m2	DINAS PERUMAHAN, KAWASAN PERMUKIMAN DAN LINGKUNGAN HIDUP	YA	42.7
221	IMAM MUSLICH HUDDIN, S.E.	Pembangunan TPJ Lingkungan untuk pembangunan tpj lingkungan Desa/Kel. Sumberdadi	Sumberdadi	Trenggalek	DESA SUMBERDADI, Kab. Trenggalek	500 M1	DINAS PERUMAHAN, KAWASAN PERMUKIMAN DAN LINGKUNGAN HIDUP	YA	37.8
222	IMAM MUSLICH HUDDIN, S.E.	Pembangunan TPJ Lingkungan untuk pembangunan tpj lingkungan Desa/Kel. Sukosari	Sukosari	Trenggalek	RT 07, Kab. Trenggalek	100 M1	DINAS PERUMAHAN, KAWASAN PERMUKIMAN DAN LINGKUNGAN HIDUP	YA	36.8
223	IMAM MUSLICH HUDDIN, S.E.	Pembangunan TPJ Lingkungan untuk pembangunan TPJ Lingkungan Desa/Kel. Dompyong	Dompyong	Bendungan	RT 25 Dsn. Pakel, Kab. Trenggalek	100 M1	DINAS PERUMAHAN, KAWASAN PERMUKIMAN DAN LINGKUNGAN HIDUP	YA	31.3

No.	Pengusul	Usulan Program/Kegiatan	Desa/Kelurahan	Kecamatan	Alamat	Volume Usulan	OPD Tujuan	Validasi (Ya/Tidak)	Keterangan Skoring
224	IMAM MUSLICH HUDDIN, S.E.	Pembangunan Jalan Paving Lingkungan untuk PEMBANGUNAN JALAN PAVING LINGKUNGAN Desa/Kel. Dompyong	Dompyong	Bendungan	RT 25 DUSUN PAKEL, Kab. Trenggalek	1000 m2	DINAS PERUMAHAN, KAWASAN PERMUKIMAN DAN LINGKUNGAN HIDUP	YA	42.2
225	JOKO HADI SISWANTO, ST.	Pembangunan Jalan Paving Lingkungan untuk Kondisi jalan sudah rusak sehingga aktivitas warga kurang lancar Desa/Kel. Tumpuk	Tumpuk	Tugu	RT. 6 Dusun Jumok, Kab. Trenggalek	500 m2	DINAS PERUMAHAN, KAWASAN PERMUKIMAN DAN LINGKUNGAN HIDUP	YA	40
226	JOKO HADI SISWANTO, ST.	Pembangunan Jalan Paving Lingkungan untuk Jalan sudah rusak sehingga aktivitas warga kurang optimal Desa/Kel. Tumpuk	Tumpuk	Seluruh Kecamatan	RT. 01 Desa Tumpuk, Kab. Trenggalek	300 m2	DINAS PERUMAHAN, KAWASAN PERMUKIMAN DAN LINGKUNGAN HIDUP	YA	41.7
227	JOKO HADI SISWANTO, ST.	Pembangunan Jalan Paving Lingkungan untuk Kondisi jalan rusak sehingga mengganggu aktivitas warga Desa/Kel. Ngepeh	Ngepeh	Tugu	RT. 07/RW.03 Dusun Nglegok, Kab. Trenggalek	500 m2	DINAS PERUMAHAN, KAWASAN PERMUKIMAN DAN LINGKUNGAN HIDUP	YA	43.7

No.	Pengusul	Usulan Program/Kegiatan	Desa/Kelurahan	Kecamatan	Alamat	Volume Usulan	OPD Tujuan	Validasi (Ya/Tidak)	Keterangan Skoring
228	JOKO HADI SISWANTO, ST.	Pembangunan Jalan Paving Lingkungan untuk Kondisi jalan sudah rusak sehingga aktivitas warga kurang lancar Desa/Kel. Gondang	Gondang	Tugu	Dusun Gondang Kidul, Kab. Trenggalek	500 m2	DINAS PERUMAHAN, KAWASAN PERMUKIMAN DAN LINGKUNGAN HIDUP	YA	40
229	JOKO HADI SISWANTO, ST.	Pembangunan Jalan Paving Lingkungan untuk Jalan rusak sehingga aktivitas warga kurang lancar Desa/Kel. Pucanganak	Pucanganak	Tugu	RT. 04 Dukuh Pakel, Kab. Trenggalek	750 m2	DINAS PERUMAHAN, KAWASAN PERMUKIMAN DAN LINGKUNGAN HIDUP	YA	46.7
230	JOKO HADI SISWANTO, ST.	Pembangunan Jalan Paving Lingkungan untuk Kondisi jalan sudah rusak sehingga menghambat aktivitas warga Desa/Kel. Gondang	Gondang	Tugu	Dukuh Kebon, Kab. Trenggalek	300 m2	DINAS PERUMAHAN, KAWASAN PERMUKIMAN DAN LINGKUNGAN HIDUP	YA	40
231	JOKO HADI SISWANTO, ST.	Pembangunan Jalan Paving Lingkungan untuk Jalan sudah rusak sehingga aktivitas warga kurang maksimal Desa/Kel. Tumpuk	Tumpuk	Tugu	Dusun Jumok, Kab. Trenggalek	700 m2	DINAS PERUMAHAN, KAWASAN PERMUKIMAN DAN LINGKUNGAN HIDUP	YA	40

No.	Pengusul	Usulan Program/Kegiatan	Desa/Kelurahan	Kecamatan	Alamat	Volume Usulan	OPD Tujuan	Validasi (Ya/Tidak)	Keterangan Skoring
232	JOKO HADI SISWANTO, ST.	Pembangunan Drainase Lingkungan untuk Drainase rusak sehingga air menggenang Desa/Kel. Tumpuk	Tumpuk	Tugu	RT. 01 Dusun Krajang, Kab. Trenggalek	150 meter	DINAS PEKERJAAN UMUM DAN PENATAAN RUANG	YA	43
233	JOKO PRASETYO, ST.	Pembangunan Jalan Paving Lingkungan untuk Kondisi jalan rusak sehingga aktivitas warga kurang lancar Desa/Kel. Parakan	Parakan	Trenggalek	Dusun Gerbo Udan, Kab. Trenggalek	500 m2	DINAS PERUMAHAN, KAWASAN PERMUKIMAN DAN LINGKUNGAN HIDUP	YA	52.5
234	JOKO PRASETYO, ST.	Pembangunan Jalan Paving Lingkungan untuk Jalan rusak sehingga mengganggu aktivitas warga Desa/Kel. Kelutan	Kelutan	Trenggalek	Jl. Sukarno Hatta GG Blimbing RT. 14 Kelurahan Kelutan, Kab. Trenggalek	300 meter	DINAS PERUMAHAN, KAWASAN PERMUKIMAN DAN LINGKUNGAN HIDUP	YA	49
235	JOKO PRASETYO, ST.	Pengadaan Alat Penerangan Jalan untuk Belum adanya PJU sehingga di malam hari jalan gelap Desa/Kel. Parakan	Parakan	Trenggalek	Dusun Gerbo Udan Desa Parakan, Kab. Trenggalek	1 paket	DINAS PERHUBUNGAN	YA	61.2

No.	Pengusul	Usulan Program/Kegiatan	Desa/Kelurahan	Kecamatan	Alamat	Volume Usulan	OPD Tujuan	Validasi (Ya/Tidak)	Keterangan Skoring
236	JOKO PRASETYO, ST.	Pembangunan Jalan Paving Lingkungan untuk Jalan rusak sehingga aktivitas warga kurang optimal Desa/Kel. Dawuhan	Dawuhan	Trenggalek	RT. 05 RW. 02 Desa Dawuhan, Kab. Trenggalek	300 meter	DINAS PERUMAHAN, KAWASAN PERMUKIMAN DAN LINGKUNGAN HIDUP	YA	54.5
237	JUMAKIR, S.Pd.	Pembangunan TPJ (Tembok Penahan Jalan) Jalan Kabupaten/antar kecamatan, poros desa (Harus Sesuai SK dan Peta jalan kabupaten) untuk Jalan rawan longsor sehingga perlu TPJ Desa/Kel. Bendoroto	Bendoroto	Munjungan	RT. 12 RW. 03 Desa Bendoroto, Kab. Trenggalek	100 juta	DINAS PEKERJAAN UMUM DAN PENATAAN RUANG	YA	44
238	JUMAKIR, S.Pd.	Pembangunan Jalan Paving Lingkungan untuk Jalan rusak sehingga aktivitas warga kurang optimal Desa/Kel. Ngulungkulon	Ngulungkulon	Munjungan	Dusun Ngadi RT. 12 RW. 03, Kab. Trenggalek	100 juta	DINAS PERUMAHAN, KAWASAN PERMUKIMAN DAN LINGKUNGAN HIDUP	YA	42.9
239	JUMAKIR, S.Pd.	Pembangunan Jalan Paving Lingkungan untuk Jalan rusak sehingga aktivitas perekonomian warga kurang maksimal Desa/Kel. Masaran	Masaran	Munjungan	Dusun Gembes RT. 50 RW. 12, Kab. Trenggalek	100 juta	DINAS PERUMAHAN, KAWASAN PERMUKIMAN DAN LINGKUNGAN HIDUP	YA	41.2

No.	Pengusul	Usulan Program/Kegiatan	Desa/Kelurahan	Kecamatan	Alamat	Volume Usulan	OPD Tujuan	Validasi (Ya/Tidak)	Keterangan Skoring
240	JUMAKIR, S.Pd.	Pembangunan Jalan Paving Lingkungan untuk Jalan rusak sehingga aktivitas warga kurang optimal Desa/Kel. Masaran	Masaran	Munjungan	RT. 09 RW. 02 Dusun Krajan, Kab. Trenggalek	100 juta	DINAS PERUMAHAN, KAWASAN PERMUKIMAN DAN LINGKUNGAN HIDUP	YA	41.2
241	JUMAKIR, S.Pd.	Pembangunan TPJ (Tembok Penahan Jalan) Jalan Kabupaten/antar kecamatan, poros desa (Harus Sesuai SK dan Peta jalan kabupaten) untuk Jalan rawan longsor sehingga perlu adanya TPJ Desa/Kel. Masaran	Masaran	Munjungan	RT. 07 RW. 02 Dusun Krajan, Kab. Trenggalek	100 juta	DINAS PEKERJAAN UMUM DAN PENATAAN RUANG	YA	42.3
242	JUMAKIR, S.Pd.	Pembangunan TPJ (Tembok Penahan Jalan) Jalan Kabupaten/antar kecamatan, poros desa (Harus Sesuai SK dan Peta jalan kabupaten) untuk Tanah rawan longsor sehingga perlu adanya TPJ Desa/Kel. Bendoroto	Bendoroto	Munjungan	Dusun Podang RT. 12 RW. 03 Desa Bendoroto, Kab. Trenggalek	250 juta	DINAS PEKERJAAN UMUM DAN PENATAAN RUANG	YA	44
243	JUMAKIR, S.Pd.	Pembangunan TPT (Tembok Penahan Tebing), Jalan Kabupaten/antar kecamatan, poros desa (Harus Sesuai SK dan Peta jalan kabupaten) untuk Tebing membahayakan perumahan warga Desa/Kel. Masaran	Masaran	Munjungan	Dusun Krajan RT. 07 RW. 02, Kab. Trenggalek	100 juta	DINAS PEKERJAAN UMUM DAN PENATAAN RUANG	YA	42.3

No.	Pengusul	Usulan Program/Kegiatan	Desa/Kelurahan	Kecamatan	Alamat	Volume Usulan	OPD Tujuan	Validasi (Ya/Tidak)	Keterangan Skoring
244	KHOIRI, S.Pdi	Pembangunan Jalan Paving Lingkungan untuk Kondisi jalan rusak berat sehingga menghambat akses kesarana pendidikan, kesehatan dan sarana ekonomi (pasar desa) Desa/Kel. Bogoran	Bogoran	Kampak	Rt. 20Rw.11, Kab. Trenggalek	200 m	DINAS PERUMAHAN, KAWASAN PERMUKIMAN DAN LINGKUNGAN HIDUP	YA	43.7
245	KHOIRI, S.Pdi	Pembangunan Jalan Paving Lingkungan untuk Kondisi jalan rusak berat sehingga menghambat akses kesarana pendidikan, kesehatan dan sarana ekonomi (pasar desa) Desa/Kel. Bogoran	Bogoran	Kampak	Rt. 35 Rw.11, Kab. Trenggalek	200 m	DINAS PERUMAHAN, KAWASAN PERMUKIMAN DAN LINGKUNGAN HIDUP	YA	43.7
246	KHOIRI, S.Pdi	Pembangunan Jalan Paving Lingkungan untuk Kondisi jalan rusak berat sehingga menghambat akses kesarana pendidikan, kesehatan dan sarana ekonomi (pasar desa) Desa/Kel. Bogoran	Bogoran	Kampak	Rt. 21 Rw. 12, Kab. Trenggalek	100 m	DINAS PERUMAHAN, KAWASAN PERMUKIMAN DAN LINGKUNGAN HIDUP	YA	43.7
247	KHOIRI, S.Pdi	Pembangunan TPJ Lingkungan untuk tanah rawan lonsor dan dekat dengan pemukiman warga Desa/Kel. Bogoran	Bogoran	Kampak	Rt. 21 Rw. 12, Kab. Trenggalek	100 m2	DINAS PERUMAHAN, KAWASAN PERMUKIMAN DAN LINGKUNGAN HIDUP	YA	32.8

No.	Pengusul	Usulan Program/Kegiatan	Desa/Kelurahan	Kecamatan	Alamat	Volume Usulan	OPD Tujuan	Validasi (Ya/Tidak)	Keterangan Skoring
248	KHOIRI, S.Pdi	Pembangunan TPJ Lingkungan untuk tanah rawan lonsor dan dekat dengan pemukiman warga Desa/Kel. Bogoran	Bogoran	Kampak	Rt.35 Rw. 11, Kab. Trenggalek	100 m2	DINAS PERUMAHAN, KAWASAN PERMUKIMAN DAN LINGKUNGAN HIDUP	YA	32.8
249	KHOIRI, S.Pdi	Pembangunan TPJ Lingkungan untuk tanah rawan lonsor dan dekat dengan pemukiman warga Desa/Kel. Bendoagung	Bendoagung	Kampak	Rt. 16 Rw. 05 Dusun Kemiri, Kab. Trenggalek	150 m2	DINAS PERUMAHAN, KAWASAN PERMUKIMAN DAN LINGKUNGAN HIDUP	YA	29.8
250	KHOIRI, S.Pdi	Pembangunan Jalan Paving Lingkungan untuk Kondisi jalan rusak berat sehingga menghambat akses kesarana pendidikan, kesehatan dan sarana ekonomi (pasar desa) Desa/Kel. Bendoagung	Bendoagung	Kampak	Rt. 29 Rw. 06 Dusun Kemiri, Kab. Trenggalek	250 m	DINAS PERUMAHAN, KAWASAN PERMUKIMAN DAN LINGKUNGAN HIDUP	YA	40.7
251	KHOIRI, S.Pdi	Pembangunan Jalan Paving Lingkungan untuk Kondisi jalan rusak berat sehingga menghambat akses kesarana pendidikan, kesehatan dan sarana ekonomi (pasar desa) Desa/Kel. Timahan	Timahan	Kampak	Rt.13 Rw. 04 Dusun Banaran, Kab. Trenggalek	300 m	DINAS PERUMAHAN, KAWASAN PERMUKIMAN DAN LINGKUNGAN HIDUP	YA	41.7

No.	Pengusul	Usulan Program/Kegiatan	Desa/Kelurahan	Kecamatan	Alamat	Volume Usulan	OPD Tujuan	Validasi (Ya/Tidak)	Keterangan Skoring
252	KHOIRI, S.Pdi	Pembangunan Jalan Paving Lingkungan untuk Kondisi jalan rusak berat sehingga menghambat akses kesarana pendidikan, kesehatan dan sarana ekonomi (pasar desa) Desa/Kel. Timahan	Timahan	Kampak	Rt. 26 Rw. 07, Kab. Trenggalek	500 m	DINAS PERUMAHAN, KAWASAN PERMUKIMAN DAN LINGKUNGAN HIDUP	YA	41.7
253	KHOIRI, S.Pdi	Pembangunan Jalan Paving Lingkungan untuk Kondisi jalan rusak berat sehingga menghambat akses kesarana pendidikan, kesehatan dan sarana ekonomi (pasar desa) Desa/Kel. Karangrejo	Karangrejo	Kampak	Rt. 48 Rw. 15, Kab. Trenggalek	100 m	DINAS PERUMAHAN, KAWASAN PERMUKIMAN DAN LINGKUNGAN HIDUP	YA	41
254	KHOIRI, S.Pdi	Pembangunan Jalan Paving Lingkungan untuk Kondisi jalan rusak berat sehingga menghambat akses kesarana pendidikan, kesehatan dan sarana ekonomi (pasar desa) Desa/Kel. Sugihan	Sugihan	Kampak	Rt. 18 Rw. 08, Kab. Trenggalek	100 m	DINAS PERUMAHAN, KAWASAN PERMUKIMAN DAN LINGKUNGAN HIDUP	YA	38
255	KHOIRI, S.Pdi	Pembangunan TPJ Lingkungan untuk tanah rawan lonsor dan dekat dengan pemukiman warga Desa/Kel. Sugihan	Sugihan	Kampak	Rt. 13 Rw. 06 Dusun Karangsono, Kab. Trenggalek	100 m2	DINAS PERUMAHAN, KAWASAN PERMUKIMAN DAN LINGKUNGAN HIDUP	YA	27.1

No.	Pengusul	Usulan Program/Kegiatan	Desa/Kelurahan	Kecamatan	Alamat	Volume Usulan	OPD Tujuan	Validasi (Ya/Tidak)	Keterangan Skoring
256	KHOIRI, S.Pdi	Pembangunan Jalan Paving Lingkungan untuk Kondisi jalan rusak berat sehingga menghambat akses kesarana pendidikan, kesehatan dan sarana ekonomi (pasar desa) Desa/Kel. Senden	Senden	Kampak	Rt. 15 Rw. 07 Dusun Tenggar, Kab. Trenggalek	300 m	DINAS PERUMAHAN, KAWASAN PERMUKIMAN DAN LINGKUNGAN HIDUP	YA	43.7
257	KHOIRI, S.Pdi	Pembangunan Jalan Paving Lingkungan untuk Kondisi jalan rusak berat sehingga menghambat akses kesarana pendidikan, kesehatan dan sarana ekonomi (pasar desa) Desa/Kel. Senden	Senden	Kampak	Rt. 23 Rw. 11 Dusun Balang, Kab. Trenggalek	400 m	DINAS PERUMAHAN, KAWASAN PERMUKIMAN DAN LINGKUNGAN HIDUP	YA	43.7
258	KHOIRI, S.Pdi	Pembangunan Jalan Paving Lingkungan untuk Kondisi jalan rusak berat sehingga menghambat akses kesarana pendidikan, kesehatan dan sarana ekonomi (pasar desa) Desa/Kel. Senden	Senden	Kampak	Rt. 03 Rw. 02 Dusun Tanggung, Kab. Trenggalek	300 m	DINAS PERUMAHAN, KAWASAN PERMUKIMAN DAN LINGKUNGAN HIDUP	YA	43.7
259	KHOIRI, S.Pdi	Pembangunan Jalan Paving Lingkungan untuk Kondisi jalan rusak berat sehingga menghambat akses kesarana pendidikan, kesehatan dan sarana ekonomi (pasar desa) Desa/Kel. Senden	Senden	Kampak	Rt. 08 Rw. 04 Dusun Tenggar, Kab. Trenggalek	300 m	DINAS PERUMAHAN, KAWASAN PERMUKIMAN DAN LINGKUNGAN HIDUP	YA	43.7

No.	Pengusul	Usulan Program/Kegiatan	Desa/Kelurahan	Kecamatan	Alamat	Volume Usulan	OPD Tujuan	Validasi (Ya/Tidak)	Keterangan Skoring
260	KHOIRI, S.Pdi	Pembangunan Jalan Paving Lingkungan untuk Kondisi jalan rusak berat sehingga menghambat akses kesarana pendidikan, kesehatan dan sarana ekonomi (pasar desa) Desa/Kel. Senden	Senden	Kampak	Rt. 05 Rw. 03, Kab. Trenggalek	400 m	DINAS PERUMAHAN, KAWASAN PERMUKIMAN DAN LINGKUNGAN HIDUP	YA	43.7
261	KHOIRI, S.Pdi	Pembangunan Jalan Paving Lingkungan untuk Kondisi jalan rusak berat sehingga menghambat akses kesarana pendidikan, kesehatan dan sarana ekonomi (pasar desa) Desa/Kel. Ngadimulyo	Ngadimulyo	Kampak	Rt. 10 Rw. 02 Dusun Tanjung, Kab. Trenggalek	250 m	DINAS PERUMAHAN, KAWASAN PERMUKIMAN DAN LINGKUNGAN HIDUP	YA	43.7
262	KHOIRI, S.Pdi	Pembangunan Jalan Paving Lingkungan untuk Kondisi jalan rusak berat sehingga menghambat akses kesarana pendidikan, kesehatan dan sarana ekonomi (pasar desa) Desa/Kel. Ngadimulyo	Ngadimulyo	Kampak	Rt. 08 Rw. 02 Dusun Tanjung, Kab. Trenggalek	250 m	DINAS PERUMAHAN, KAWASAN PERMUKIMAN DAN LINGKUNGAN HIDUP	YA	43.7
263	KHOIRI, S.Pdi	Pembangunan Jalan Paving Lingkungan untuk Kondisi jalan rusak berat sehingga menghambat akses kesarana pendidikan, kesehatan dan sarana ekonomi (pasar desa) Desa/Kel. Ngadimulyo	Ngadimulyo	Kampak	Rt. 43 Rw. 10 dusun Buluroto, Kab. Trenggalek	100 m	DINAS PERUMAHAN, KAWASAN PERMUKIMAN DAN LINGKUNGAN HIDUP	YA	43.7

No.	Pengusul	Usulan Program/Kegiatan	Desa/Kelurahan	Kecamatan	Alamat	Volume Usulan	OPD Tujuan	Validasi (Ya/Tidak)	Keterangan Skoring
264	KHOIRI, S.Pdi	Pembangunan Jalan Paving Lingkungan untuk Kondisi jalan rusak berat sehingga menghambat akses kesarana pendidikan, kesehatan dan sarana ekonomi (pasar desa) Desa/Kel. Ngadimulyo	Ngadimulyo	Kampak	Rt. 27 Rw. 06 Dusun Suwaru, Kab. Trenggalek	150 m	DINAS PERUMAHAN, KAWASAN PERMUKIMAN DAN LINGKUNGAN HIDUP	YA	43.7
265	KHOIRI, S.Pdi	Pembangunan Jalan Paving Lingkungan untuk Kondisi jalan rusak berat sehingga menghambat akses kesarana pendidikan, kesehatan dan sarana ekonomi (pasar desa) Desa/Kel. Ngadimulyo	Ngadimulyo	Kampak	Rt. 33 Rw. 08 Dusun Suwaru, Kab. Trenggalek	150 m	DINAS PERUMAHAN, KAWASAN PERMUKIMAN DAN LINGKUNGAN HIDUP	YA	43.7
266	KHOIRI, S.Pdi	Pembangunan Pipanisasi Air Bersih untuk Sulitnya air minum untuk kehidupan sehari hari Desa/Kel. Ngadimulyo	Ngadimulyo	Kampak	Rt. 14 Rw. 07 Dusun Samben, Kab. Trenggalek	2000 m	DINAS PEKERJAAN UMUM DAN PENATAAN RUANG	YA	55.2
267	KHOIRI, S.Pdi	Pembangunan Jalan Paving Lingkungan untuk Kondisi jalan rusak berat sehingga menghambat akses kesarana pendidikan, kesehatan dan sarana ekonomi (pasar desa) Desa/Kel. Ngadimulyo	Ngadimulyo	Kampak	Rt. 06 Rw. 01 Dusun Tanjung, Kab. Trenggalek	500 m	DINAS PERUMAHAN, KAWASAN PERMUKIMAN DAN LINGKUNGAN HIDUP	YA	43.7

No.	Pengusul	Usulan Program/Kegiatan	Desa/Kelurahan	Kecamatan	Alamat	Volume Usulan	OPD Tujuan	Validasi (Ya/Tidak)	Keterangan Skoring
268	KHOIRI, S.Pdi	Pembangunan Jalan Paving Lingkungan untuk Kondisi jalan rusak berat sehingga menghambat akses kesarana pendidikan, kesehatan dan sarana ekonomi (pasar desa) Desa/Kel. Ngembel	Ngembel	Watulimo	Rt. 08 Rw. 02, Kab. Trenggalek	200 m	DINAS PERUMAHAN, KAWASAN PERMUKIMAN DAN LINGKUNGAN HIDUP	YA	46.9
269	KHOIRI, S.Pdi	Pembangunan Jalan Paving Lingkungan untuk Kondisi jalan rusak berat sehingga menghambat akses kesarana pendidikan, kesehatan dan sarana ekonomi (pasar desa) Desa/Kel. Watuagung	Watuagung	Watulimo	Rt. 15 Rw. 04, Kab. Trenggalek	200 m	DINAS PERUMAHAN, KAWASAN PERMUKIMAN DAN LINGKUNGAN HIDUP	YA	51.9
270	KHOIRI, S.Pdi	Pembangunan Jalan Paving Lingkungan untuk Kondisi jalan rusak berat sehingga menghambat akses kesarana pendidikan, kesehatan dan sarana ekonomi (pasar desa) Desa/Kel. Watuagung	Watuagung	Watulimo	Rt. 36 Rw. 10, Kab. Trenggalek	200 m	DINAS PERUMAHAN, KAWASAN PERMUKIMAN DAN LINGKUNGAN HIDUP	YA	51.9
271	KHOIRI, S.Pdi	Pembangunan Jalan Paving Lingkungan untuk Kondisi jalan rusak berat sehingga menghambat akses kesarana pendidikan, kesehatan dan sarana ekonomi (pasar desa) Desa/Kel. Watuagung	Watuagung	Watulimo	Rt. 34 Rw. 10, Kab. Trenggalek	250 m	DINAS PERUMAHAN, KAWASAN PERMUKIMAN DAN LINGKUNGAN HIDUP	YA	51.9

No.	Pengusul	Usulan Program/Kegiatan	Desa/Kelurahan	Kecamatan	Alamat	Volume Usulan	OPD Tujuan	Validasi (Ya/Tidak)	Keterangan Skoring
272	KHOIRI, S.Pdi	Pembangunan TPJ Lingkungan untuk pada waktu musim penghujan air sungai sangat deras sehingga mengikis tebing sungai yang berdekatan dengan pemukiman warga Desa/Kel. Ngembel	Ngembel	Watulimo	Rt. 08 Rw. 02, Kab. Trenggalek	100 m	DINAS PERUMAHAN, KAWASAN PERMUKIMAN DAN LINGKUNGAN HIDUP	YA	36
273	KHOIRI, S.Pdi	Pembangunan Jalan Paving Lingkungan untuk Kondisi jalan rusak berat sehingga menghambat akses kesaranan pendidikan, kesehatan, dan sarana ekonomi (pasa) Desa/Kel. Ngembel	Ngembel	Watulimo	Rt. 07 Rw. 02 Dusun Banyu Sumurup, Kab. Trenggalek	250 m	DINAS PERUMAHAN, KAWASAN PERMUKIMAN DAN LINGKUNGAN HIDUP	YA	46.9
274	KHOLIS WIDODO, S.Pd.	Pembangunan Jalan Paving Lingkungan untuk Jalan sudah rusak dan licin, volume Panjang 300 m * lebar 3 m Desa/Kel. Nglebeng	Nglebeng	Panggul	Desa Nglebeng, Kab. Trenggalek	900 Meter	DINAS PERUMAHAN, KAWASAN PERMUKIMAN DAN LINGKUNGAN HIDUP	YA	49.9
275	KHOLIS WIDODO, S.Pd.	Pembangunan TPJ Lingkungan untuk mengantisipasi tanah ambrol, volume Tinggi 3 m * panjang 150 m Desa/Kel. Manggis	Manggis	Panggul	Dusun Krajan, Kab. Trenggalek	450 Meter	DINAS PERUMAHAN, KAWASAN PERMUKIMAN DAN LINGKUNGAN HIDUP	YA	35.3

No.	Pengusul	Usulan Program/Kegiatan	Desa/Kelurahan	Kecamatan	Alamat	Volume Usulan	OPD Tujuan	Validasi (Ya/Tidak)	Keterangan Skoring
276	KHOLIS WIDODO, S.Pd.	Pembangunan Jalan Paving Lingkungan untuk Jalan sudah banyak yang rusak, Volume Panjang 400 m * lebar 2,5 m Desa/Kel. Panggul	Panggul	Panggul	Dusun Bakalan, Kab. Trenggalek	1000 Meter	DINAS PERUMAHAN, KAWASAN PERMUKIMAN DAN LINGKUNGAN HIDUP	YA	45.9
277	KRISNA GANDHA SAPUTRA	Pembangunan TPJ Lingkungan untuk belom ada tembok penahan jalan mengantisipasi tanah ambrol, Volume Tinggi 2 * panjang 80 m Desa/Kel. Jombok	Jombok	Pule	RT 63 RW 18 Dusun Sidem, Kab. Trenggalek	200 Juta	DINAS PERUMAHAN, KAWASAN PERMUKIMAN DAN LINGKUNGAN HIDUP	YA	29.3
278	KRISNA GANDHA SAPUTRA	Pembangunan TPJ (Tembok Penahan Jalan) Jalan Kabupaten/antar kecamatan, poros desa (Harus Sesuai SK dan Peta jalan kabupaten) untuk belom ada tembok penahan jalan mengantisipasi tanah ambrol, Volume 50 m Desa/Kel. Jombok	Jombok	Pule	RT 46 RW 13 Dusun Mbakalan, Kab. Trenggalek	150 Juta	DINAS PEKERJAAN UMUM DAN PENATAAN RUANG	YA	41.3
279	KRISNA GANDHA SAPUTRA	Pembangunan TPJ (Tembok Penahan Jalan) Jalan Kabupaten/antar kecamatan, poros desa (Harus Sesuai SK dan Peta jalan kabupaten) untuk belom ada tembok penahan jalan mengantisipasi tanah ambrol, Volume 150 m Desa/Kel. Jombok	Jombok	Pule	RT62 RW 17 Dusun Sidem, Kab. Trenggalek	200 Juta	DINAS PEKERJAAN UMUM DAN PENATAAN RUANG	YA	41.3

No.	Pengusul	Usulan Program/Kegiatan	Desa/Kelurahan	Kecamatan	Alamat	Volume Usulan	OPD Tujuan	Validasi (Ya/Tidak)	Keterangan Skoring
280	KRISNA GANDHA SAPUTRA	Pembangunan TPJ (Tembok Penahan Jalan) Jalan Kabupaten/antar kecamatan, poros desa (Harus Sesuai SK dan Peta jalan kabupaten) untuk belom ada tembok penahan jalan mengantisipasi tanah ambrol, Volume 100 m Desa/Kel. Tanggaran	Tanggaran	Pule	RT 29 RW 03 Dusun Ngremang, Kab. Trenggalek	150 Juta	DINAS PEKERJAAN UMUM DAN PENATAAN RUANG	YA	45
281	LAMUJI, S.Pd., M.Hum.	Pembangunan Jalan Paving Lingkungan untuk Jalan lingkungan rusak Desa/Kel. Suruh	Suruh	Suruh	RT 25 suruh, Kab. Trenggalek	200 meter	DINAS PERUMAHAN, KAWASAN PERMUKIMAN DAN LINGKUNGAN HIDUP	YA	43.7
282	LAMUJI, S.Pd., M.Hum.	Pembangunan Jalan Paving Lingkungan untuk jalan lingkungan rusak Desa/Kel. Mlinjon	Mlinjon	Suruh	RT 19 Mlinjon, Kab. Trenggalek	320 meter	DINAS PERUMAHAN, KAWASAN PERMUKIMAN DAN LINGKUNGAN HIDUP	YA	43.7
283	LAMUJI, S.Pd., M.Hum.	Pembangunan Jalan Paving Lingkungan untuk Jalan Lingkungan Rabat Rusak Desa/Kel. Sumberingin	Sumberingin	Karangan	RT 07 Sumberingin, Kab. Trenggalek	300 meter	DINAS PERUMAHAN, KAWASAN PERMUKIMAN DAN LINGKUNGAN HIDUP	YA	39

No.	Pengusul	Usulan Program/Kegiatan	Desa/Kelurahan	Kecamatan	Alamat	Volume Usulan	OPD Tujuan	Validasi (Ya/Tidak)	Keterangan Skoring
284	LAMUJI, S.Pd., M.Hum.	Pembangunan Jalan Paving Lingkungan untuk Jalan lingkungan rusak Desa/Kel. Kedungsigit	Kedungsigit	Karangan	RT 08, Kab. Trenggalek	600 meter	DINAS PERUMAHAN, KAWASAN PERMUKIMAN DAN LINGKUNGAN HIDUP	YA	44.7
285	LAMUJI, S.Pd., M.Hum.	Pembangunan Jalan Paving Lingkungan untuk Jalan Lingkungan Rusak Desa/Kel. Tumpuk	Tumpuk	Tugu	RT 02 Tumpuk, Kab. Trenggalek	270 meter	DINAS PERUMAHAN, KAWASAN PERMUKIMAN DAN LINGKUNGAN HIDUP	YA	40
286	LAMUJI, S.Pd., M.Hum.	Pembangunan Jalan Paving Lingkungan untuk Jalan Lingkungan rusak Desa/Kel. Sumberingin	Sumberingin	Karangan	RT 23, Kab. Trenggalek	600 meter	DINAS PERUMAHAN, KAWASAN PERMUKIMAN DAN LINGKUNGAN HIDUP	YA	39
287	LAMUJI, S.Pd., M.Hum.	Pembangunan/Peningkatan Jalan : Jalan Kabupaten/ antar kecamatan, poros desa (Harus Sesuai SK dan Peta jalan kabupaten) untuk jalan poros Desa Rusak Desa/Kel. Jombok	Jombok	Pule	Pasar Sowungan jombok - Sukokidul, Kab. Trenggalek	800 meter	DINAS PEKERJAAN UMUM DAN PENATAAN RUANG	YA	54.1

No.	Pengusul	Usulan Program/Kegiatan	Desa/Kelurahan	Kecamatan	Alamat	Volume Usulan	OPD Tujuan	Validasi (Ya/Tidak)	Keterangan Skoring
288	LAMUJI, S.Pd., M.Hum.	Pembangunan Jalan Paving Lingkungan untuk Jalan Ligkungan masih tanah Desa/Kel. Jombok	Jombok	Pule	RT 08 Jombok, Kab. Trenggalek	600 meter	DINAS PERUMAHAN, KAWASAN PERMUKIMAN DAN LINGKUNGAN HIDUP	YA	40.2
289	LAMUJI, S.Pd., M.Hum.	Pembangunan Jalan Paving Lingkungan untuk jalan rusak Desa/Kel. Pakel	Pakel	Pule	RT 21 Pakel, Kab. Trenggalek	600 meter	DINAS PERUMAHAN, KAWASAN PERMUKIMAN DAN LINGKUNGAN HIDUP	YA	40.9
290	LAMUJI, S.Pd., M.Hum.	Pembangunan Jalan Paving Lingkungan untuk Jalan Lingkungan Rusak Desa/Kel. Joho	Joho	Pule	RT 35 joho, Kab. Trenggalek	800 meter	DINAS PERUMAHAN, KAWASAN PERMUKIMAN DAN LINGKUNGAN HIDUP	YA	40.9
291	LAMUJI, S.Pd., M.Hum.	Pembangunan Jalan Paving Lingkungan untuk Jalan Lingkungan Masih Tanah Desa/Kel. Jombok	Jombok	Pule	RT 73 Jombok, Kab. Trenggalek	700 meter	DINAS PERUMAHAN, KAWASAN PERMUKIMAN DAN LINGKUNGAN HIDUP	YA	40.2

No.	Pengusul	Usulan Program/Kegiatan	Desa/Kelurahan	Kecamatan	Alamat	Volume Usulan	OPD Tujuan	Validasi (Ya/Tidak)	Keterangan Skoring
292	MOH ALI GUFRON	Pembangunan Jalan Paving Lingkungan untuk Jalan sudah rusak aspal mengelupas, volume Panjang 300 m * lebar 2,5 m Desa/Kel. Dongko	Dongko	Dongko	RT 14 RW 03 Dusun Blimbing, Kab. Trenggalek	750 Meter	DINAS PERUMAHAN, KAWASAN PERMUKIMAN DAN LINGKUNGAN HIDUP	YA	48.9
293	MOH ALI GUFRON	Pembangunan Jalan Paving Lingkungan untuk Jalan sudah rusak aspal mengelupas, volume Panjang 300 m * lebar 3 m Desa/Kel. Dongko	Dongko	Dongko	RT 36 RW 09 Dusun Kasihan, Kab. Trenggalek	900 Meter	DINAS PERUMAHAN, KAWASAN PERMUKIMAN DAN LINGKUNGAN HIDUP	YA	48.9
294	MOH ALI GUFRON	Pembangunan Jalan Paving Lingkungan untuk Jalan sudah rusak rabat mengelupas, volume Panjang 300 m * lebar 3 m Desa/Kel. Cakul	Cakul	Dongko	RT 18 RW 09 Dusun Nglangon, Kab. Trenggalek	900 Meter	DINAS PERUMAHAN, KAWASAN PERMUKIMAN DAN LINGKUNGAN HIDUP	YA	48.7
295	MOH ALI GUFRON	Pembangunan Jalan Paving Lingkungan untuk Jalan sudah rusak dan licin, volume Panjang 300 m * lebar 3 m Desa/Kel. Pringapus	Pringapus	Dongko	RT 14 RW 03 Dusun Gejagan, Kab. Trenggalek	900 Meter	DINAS PERUMAHAN, KAWASAN PERMUKIMAN DAN LINGKUNGAN HIDUP	YA	47.9

No.	Pengusul	Usulan Program/Kegiatan	Desa/Kelurahan	Kecamatan	Alamat	Volume Usulan	OPD Tujuan	Validasi (Ya/Tidak)	Keterangan Skoring
296	MOH ALI GUFRON	Pembangunan Jalan Paving Lingkungan untuk Jalan sudah rusak dan sebagian masih makadam, volume Panjang 300 m * lebar 3 m Desa/Kel. Sumberbening	Sumberbening	Dongko	Dusun Mloko, Kab. Trenggalek	900 Meter	DINAS PERUMAHAN, KAWASAN PERMUKIMAN DAN LINGKUNGAN HIDUP	YA	46.2
297	MOH ALI GUFRON	Pembangunan Jalan Paving Lingkungan untuk Jalan sudah rusak dan licin, volume Panjang 300 m * lebar 3 m Desa/Kel. Cakul	Cakul	Dongko	RT 39 - 51 Dusun Klandri, Kab. Trenggalek	900 Meter	DINAS PERUMAHAN, KAWASAN PERMUKIMAN DAN LINGKUNGAN HIDUP	YA	48.7
298	MOH ALI GUFRON	Pembangunan Pipanisasi Air Bersih untuk Pengadaan Pipanisasi dan bak air minum, membantu warga untuk mendapatkan air bersih Desa/Kel. Petung	Petung	Seluruh Kecamatan	Dusun Krajan, Kab. Trenggalek	100 juta	DINAS PEKERJAAN UMUM DAN PENATAAN RUANG	YA	60.2
299	MOH ALI GUFRON	Pembangunan Pipanisasi Air Bersih untuk Pengadaan Pipanisasi dan bak air minum, membantu warga untuk mendapatkan air bersih Desa/Kel. Dongko	Dongko	Dongko	Dusun Claket, Kab. Trenggalek	100 juta	DINAS PEKERJAAN UMUM DAN PENATAAN RUANG	YA	60.4

No.	Pengusul	Usulan Program/Kegiatan	Desa/Kelurahan	Kecamatan	Alamat	Volume Usulan	OPD Tujuan	Validasi (Ya/Tidak)	Keterangan Skoring
300	MOH ALI GUFRON	Pembangunan Infrastruktur untuk Melindungi Mata Air/Sumber Air (Talud, Bronjong) untuk Pembangunan bronjong guna penanggul air kesawah, Volume lebar 5 m * Tinggi 4 m Desa/Kel. Dongko	Dongko	Dongko	Dusun Klangsur, Kab. Trenggalek	20 Meter	DINAS PEKERJAAN UMUM DAN PENATAAN RUANG	YA	48.4
301	MUGIANTO, S.Pd., M.H.	Pembangunan Jalan Paving Lingkungan untuk jalan rabat sudah rusak Desa/Kel. Ngrambingan	Ngrambingan	Panggul	Dusun Ngajaran, Kab. Trenggalek	800 meter	DINAS PERUMAHAN, KAWASAN PERMUKIMAN DAN LINGKUNGAN HIDUP	YA	46.9
302	MUGIANTO, S.Pd., M.H.	Pembangunan Jalan Paving Lingkungan untuk jalan liingkungan aspal rusak Desa/Kel. Gayam	Gayam	Panggul	Dusun Krajan, Kab. Trenggalek	600 meter	DINAS PERUMAHAN, KAWASAN PERMUKIMAN DAN LINGKUNGAN HIDUP	YA	43.2
303	MUGIANTO, S.Pd., M.H.	Pembangunan Jalan Paving Lingkungan untuk Jalan Lingkungan aspal rusak Desa/Kel. Kertosono	Kertosono	Panggul	Dusun Krajan, Kab. Trenggalek	800 meter	DINAS PERUMAHAN, KAWASAN PERMUKIMAN DAN LINGKUNGAN HIDUP	YA	46.9

No.	Pengusul	Usulan Program/Kegiatan	Desa/Kelurahan	Kecamatan	Alamat	Volume Usulan	OPD Tujuan	Validasi (Ya/Tidak)	Keterangan Skoring
304	MUGIANTO, S.Pd., M.H.	Pembangunan Jalan Paving Lingkungan untuk jalan rabat sudah rusak Desa/Kel. Nglebeng	Nglebeng	Panggul	Dusun Jokerto RT 28, Kab. Trenggalek	700 meter	DINAS PERUMAHAN, KAWASAN PERMUKIMAN DAN LINGKUNGAN HIDUP	YA	49.9
305	MUGIANTO, S.Pd., M.H.	Pembangunan Jalan Paving Lingkungan untuk Jaalan Lingkungan rusak Desa/Kel. Wonocoyo	Wonocoyo	Panggul	Dusun Karang, Kab. Trenggalek	800 meter	DINAS PERUMAHAN, KAWASAN PERMUKIMAN DAN LINGKUNGAN HIDUP	YA	46.2
306	MUGIANTO, S.Pd., M.H.	Pembangunan Jalan Paving Lingkungan untuk jalan lingkungan masih tanah musim hujan tidak bisa di lewati mobil Desa/Kel. Manggis	Manggis	Panggul	Dusun Pagerwatu RT 25, Kab. Trenggalek	800 meter	DINAS PERUMAHAN, KAWASAN PERMUKIMAN DAN LINGKUNGAN HIDUP	YA	46.2
307	MUGIANTO, S.Pd., M.H.	Pembangunan Jalan Paving Lingkungan untuk jalan lingkungan rabat sudah rusak Desa/Kel. Karangtengah	Karangtengah	Panggul	Dkh Tumpakdali Dusun Banaran RT 14, Kab. Trenggalek	800 meter	DINAS PERUMAHAN, KAWASAN PERMUKIMAN DAN LINGKUNGAN HIDUP	YA	48.7

No.	Pengusul	Usulan Program/Kegiatan	Desa/Kelurahan	Kecamatan	Alamat	Volume Usulan	OPD Tujuan	Validasi (Ya/Tidak)	Keterangan Skoring
308	MUGIANTO, S.Pd., M.H.	Pembangunan Jalan Paving Lingkungan untuk jalan lingkungan rusak Desa/Kel. Sawahan	Sawahan	Panggul	Dusun Jati, Kab. Trenggalek	600 meter	DINAS PERUMAHAN, KAWASAN PERMUKIMAN DAN LINGKUNGAN HIDUP	YA	46.9
309	MUGIANTO, S.Pd., M.H.	Pembangunan Jalan Paving Lingkungan untuk jalan lingkungan Rusak Desa/Kel. Depok	Depok	Panggul	Dusun Warakan RT 25, Kab. Trenggalek	700 meter	DINAS PERUMAHAN, KAWASAN PERMUKIMAN DAN LINGKUNGAN HIDUP	YA	48.9
310	MUGIANTO, S.Pd., M.H.	Pembangunan Jalan Paving Lingkungan untuk Jalan Lingkungan Rusak sehingga waktu hujan mobil atau motor sulit untuk melewati Desa/Kel. Terbis	Terbis	Panggul	Dusun Karang RT 15, Kab. Trenggalek	500 meter	DINAS PERUMAHAN, KAWASAN PERMUKIMAN DAN LINGKUNGAN HIDUP	YA	50.7
311	MUGIANTO, S.Pd., M.H.	Pembangunan Jalan Paving Lingkungan untuk jalan lingkungan rusak Desa/Kel. Banjar	Banjar	Panggul	Dusun Pagersari, Kab. Trenggalek	300 meter	DINAS PERUMAHAN, KAWASAN PERMUKIMAN DAN LINGKUNGAN HIDUP	YA	46.9

No.	Pengusul	Usulan Program/Kegiatan	Desa/Kelurahan	Kecamatan	Alamat	Volume Usulan	OPD Tujuan	Validasi (Ya/Tidak)	Keterangan Skoring
312	MUGIANTO, S.Pd., M.H.	Pembangunan sistem Drainase lingkungan dan peningkatan saluran drainase lingkungan untuk Drainase tidak layak sehungga hujan deras mengakibatkan banjir di lingkungan Desa/Kel. Wonocoyo	Wonocoyo	Panggul	Dusun Karang, Kab. Trenggalek	320 meter	DINAS PEKERJAAN UMUM DAN PENATAAN RUANG	YA	49.2
313	MUGIANTO, S.Pd., M.H.	Pembangunan TPJ Lingkungan untuk Jalan belum ada TPJ sehingga membahayakan terjadinya logsor Desa/Kel. Bodag	Bodag	Panggul	Dukug Biring Dusun Pasur, Kab. Trenggalek	250 meter	DINAS PERUMAHAN, KAWASAN PERMUKIMAN DAN LINGKUNGAN HIDUP	YA	33.3
314	MUGIANTO, S.Pd., M.H.	Pembangunan Jalan Paving Lingkungan untuk Jalan lingkungan rusak Desa/Kel. Petung	Petung	Dongko	Dusun Krajan, Kab. Trenggalek	450 meter	DINAS PERUMAHAN, KAWASAN PERMUKIMAN DAN LINGKUNGAN HIDUP	YA	48.7
315	MUGIANTO, S.Pd., M.H.	Pembangunan Jalan Paving Lingkungan untuk jalan lingkungan rusak Desa/Kel. Pandean	Pandean	Dongko	Dusun Sambi, Kab. Trenggalek	500 meter	DINAS PERUMAHAN, KAWASAN PERMUKIMAN DAN LINGKUNGAN HIDUP	YA	48.9

No.	Pengusul	Usulan Program/Kegiatan	Desa/Kelurahan	Kecamatan	Alamat	Volume Usulan	OPD Tujuan	Validasi (Ya/Tidak)	Keterangan Skoring
316	MUGIANTO, S.Pd., M.H.	Pembangunan Jalan Paving Lingkungan untuk Jalan Lingkungan Rabat sudah rusak Desa/Kel. Pringapus	Pringapus	Dongko	Dusun Gejakan, Kab. Trenggalek	320 meter	DINAS PERUMAHAN, KAWASAN PERMUKIMAN DAN LINGKUNGAN HIDUP	YA	47.9
317	MUGIANTO, S.Pd., M.H.	Pembangunan Jalan Paving Lingkungan untuk Jalan Lingkungan Rusak Desa/Kel. Munjungan	Munjungan	Munjungan	Dusun Krajan, Kab. Trenggalek	300 meter	DINAS PERUMAHAN, KAWASAN PERMUKIMAN DAN LINGKUNGAN HIDUP	YA	42.9
318	MUGIANTO, S.Pd., M.H.	Pembangunan Jalan Paving Lingkungan untuk Jaalan Lingkungan Rusak kalau hujan membahayakan Desa/Kel. Karangturi	Karangturi	Munjungan	Karangturi, Kab. Trenggalek	350 meter	DINAS PERUMAHAN, KAWASAN PERMUKIMAN DAN LINGKUNGAN HIDUP	YA	41.9
319	MUGIANTO, S.Pd., M.H.	Pembangunan TPJ Lingkungan untuk jalan belum ada tpj jalan Desa/Kel. Sawahan	Sawahan	Panggul	RT 02 Dusun Salam, Kab. Trenggalek	300 meter	DINAS PERUMAHAN, KAWASAN PERMUKIMAN DAN LINGKUNGAN HIDUP	YA	36

No.	Pengusul	Usulan Program/Kegiatan	Desa/Kelurahan	Kecamatan	Alamat	Volume Usulan	OPD Tujuan	Validasi (Ya/Tidak)	Keterangan Skoring
320	MUGIANTO, S.Pd., M.H.	Pembangunan Jalan Paving Lingkungan untuk Jalan Rabar sudah Rusak Desa/Kel. Sumberbening	Sumberbening	Dongko	RT 44 Crabak, Kab. Trenggalek	300 meter	DINAS PERUMAHAN, KAWASAN PERMUKIMAN DAN LINGKUNGAN HIDUP	YA	46.2
321	MUGIANTO, S.Pd., M.H.	Pembangunan Jalan Paving Lingkungan untuk Jalan Linkungan rusak sehingga sulit di lewati Desa/Kel. Dongko	Dongko	Dongko	Dusun Premban, Kab. Trenggalek	500 meter	DINAS PERUMAHAN, KAWASAN PERMUKIMAN DAN LINGKUNGAN HIDUP	YA	48.9
322	MUGIANTO, S.Pd., M.H.	Pembangunan Jalan Paving Lingkungan untuk Jalan Lingkungan belum Jalan Lingkungan masih telpot Desa/Kel. Siki	Siki	Dongko	RT 35 Jagul, Kab. Trenggalek	300 meter	DINAS PERUMAHAN, KAWASAN PERMUKIMAN DAN LINGKUNGAN HIDUP	YA	43.2
323	MUGIANTO, S.Pd., M.H.	Pembangunan Jalan Paving Lingkungan untuk Jlan lingkungan rusak Desa/Kel. Ngerdani	Ngerdani	Dongko	Dusun Krajan, Kab. Trenggalek	320 meter	DINAS PERUMAHAN, KAWASAN PERMUKIMAN DAN LINGKUNGAN HIDUP	YA	44.2

No.	Pengusul	Usulan Program/Kegiatan	Desa/Kelurahan	Kecamatan	Alamat	Volume Usulan	OPD Tujuan	Validasi (Ya/Tidak)	Keterangan Skoring
324	MUGIANTO, S.Pd., M.H.	Pembangunan Jalan Paving Lingkungan untuk Jalan masih Tanah Desa/Kel. Petung	Petung	Dongko	Krajan Banaran, Kab. Trenggalek	600 meter	DINAS PERUMAHAN, KAWASAN PERMUKIMAN DAN LINGKUNGAN HIDUP	YA	48.7
325	NUR EFENDI	Pembangunan Jalan Paving Lingkungan untuk Untuk meningkatkan keamanan pengguna jalan, khususnya bagi pejalan kaki dan pengendara sepeda motor. Desa/Kel. Karangsoko	Karangsoko	Trenggalek	Dusun Sukorejo, Kab. Trenggalek	800 m2	DINAS PERUMAHAN, KAWASAN PERMUKIMAN DAN LINGKUNGAN HIDUP	YA	48.7
326	NUR EFENDI	Pembangunan Jalan Paving Lingkungan untuk untuk meningkatkan keamanan pengguna jalan, khususnya bagi pejalan kaki dan pengendara sepeda motor. Desa/Kel. Karangsoko	Karangsoko	Trenggalek	Dusun Karanggayam , Kab. Trenggalek	800 m2	DINAS PERUMAHAN, KAWASAN PERMUKIMAN DAN LINGKUNGAN HIDUP	YA	48.7
327	NUR EFENDI	Pembangunan Jalan Paving Lingkungan untuk Untuk meningkatkan keamanan pengguna jalan, khususnya bagi pejalan kaki dan pengendara sepeda motor. Desa/Kel. Surenlor	Surenlor	Bendungan	Dusun Tawing RT 15, Kab. Trenggalek	800 m2	DINAS PERUMAHAN, KAWASAN PERMUKIMAN DAN LINGKUNGAN HIDUP	YA	47.7

No.	Pengusul	Usulan Program/Kegiatan	Desa/Kelurahan	Kecamatan	Alamat	Volume Usulan	OPD Tujuan	Validasi (Ya/Tidak)	Keterangan Skoring
328	NUR EFENDI	Pembangunan Jalan Paving Lingkungan untuk Untuk meningkatkan keamanan pengguna jalan, khususnya bagi pejalan kaki dan pengendara sepeda motor. Desa/Kel. Sumurup	Sumurup	Bendungan	Dusun Pojok, Kab. Trenggalek	800 m2	DINAS PERUMAHAN, KAWASAN PERMUKIMAN DAN LINGKUNGAN HIDUP	YA	41.2
329	NUR EFENDI	Pembangunan Drainase Lingkungan untuk Menghindari kerusakan infrastruktur lingkungan akibat air menggenang Desa/Kel. Karangsoko	Karangsoko	Trenggalek	Dusun sukorejo, Kab. Trenggalek	300 meter	DINAS PEKERJAAN UMUM DAN PENATAAN RUANG	YA	51.7
330	NUR EFENDI	Pembangunan Drainase Lingkungan untuk Menghindari kerusakan infrastruktur lingkungan akibat air menggenang Desa/Kel. Karangsoko	Karangsoko	Trenggalek	Dusun Sukobanteng, Kab. Trenggalek	300 meter	DINAS PEKERJAAN UMUM DAN PENATAAN RUANG	YA	51.7
331	NUR EFENDI	Pembangunan Jalan Paving Lingkungan untuk peningkatan kualitas jalan lingkungan Desa/Kel. Surenlor	Surenlor	Bendungan	Dusun Jerukgulung, Kab. Trenggalek	1200 m2	DINAS PERUMAHAN, KAWASAN PERMUKIMAN DAN LINGKUNGAN HIDUP	YA	47.7

No.	Pengusul	Usulan Program/Kegiatan	Desa/Kelurahan	Kecamatan	Alamat	Volume Usulan	OPD Tujuan	Validasi (Ya/Tidak)	Keterangan Skoring
332	NUR EFENDI	Pembangunan Drainase Lingkungan untuk peningkatan kualitas kesehatan masyarakat Desa/Kel. Karangsoko	Karangsoko	Trenggalek	Dusun Karanggayam, Kab. Trenggalek	300 meter	DINAS PEKERJAAN UMUM DAN PENATAAN RUANG	YA	51.7
333	NURWAHYUDI, S.Pd.	Pembangunan Jalan Paving Lingkungan untuk jalan masih tanah jika hujan sangat licin Desa/Kel. Gamping	Gamping	Suruh	Dusun Gandu RT 03, Kab. Trenggalek	800 meter	DINAS PERUMAHAN, KAWASAN PERMUKIMAN DAN LINGKUNGAN HIDUP	YA	41.9
334	NURWAHYUDI, S.Pd.	Pembangunan Jalan Paving Lingkungan untuk jalan rusak, menghambat perekonomian masyarakat Desa/Kel. Gamping	Gamping	Suruh	Dsn. Karang turi RT 27, 28, Kab. Trenggalek	1000 meter	DINAS PERUMAHAN, KAWASAN PERMUKIMAN DAN LINGKUNGAN HIDUP	YA	41.9
335	NURWAHYUDI, S.Pd.	Pengadaan Alat Penerangan Jalan untuk jalan sempit dan gelap Desa/Kel. Ngrandu	Ngrandu	Suruh	desa Ngrandu, Kab. Trenggalek	1 paket	DINAS PERHUBUNGAN	YA	50.4

No.	Pengusul	Usulan Program/Kegiatan	Desa/Kelurahan	Kecamatan	Alamat	Volume Usulan	OPD Tujuan	Validasi (Ya/Tidak)	Keterangan Skoring
336	NURWAHYUDI, S.Pd.	Pembangunan Jalan Paving Lingkungan untuk jalan masih tanah, dan licin Desa/Kel. Suruh	Suruh	Suruh	RT 18, RT 22, Kab. Trenggalek	600 meter	DINAS PERUMAHAN, KAWASAN PERMUKIMAN DAN LINGKUNGAN HIDUP	YA	43.7
337	NURWAHYUDI, S.Pd.	Pembangunan TPJ Lingkungan untuk BADAN JALAN RAWAN LONGSOR Desa/Kel. Wonokerto	Wonokerto	Suruh	DUSUN JIRAK , RT 08, Kab. Trenggalek	200 meter	DINAS PERUMAHAN, KAWASAN PERMUKIMAN DAN LINGKUNGAN HIDUP	YA	30
338	NURWAHYUDI, S.Pd.	Pembangunan Jalan Paving Lingkungan untuk JALAN RUSAK Desa/Kel. Puru	Puru	Suruh	DUSUN KRAJAN, BANARAN RT 04, Kab. Trenggalek	600 meter	DINAS PERUMAHAN, KAWASAN PERMUKIMAN DAN LINGKUNGAN HIDUP	YA	42.7
339	NURWAHYUDI, S.Pd.	Pengadaan Alat Penerangan Jalan untuk JIKA MALAM SANGAT GELAP MEMBAHAYAKAN PENGENDARA ATAU PEJALAN KAKI Desa/Kel. Mlinjon	Mlinjon	Suruh	DS MLINJON, Kab. Trenggalek	1 PAKET	DINAS PERHUBUNGAN	YA	52.4

No.	Pengusul	Usulan Program/Kegiatan	Desa/Kelurahan	Kecamatan	Alamat	Volume Usulan	OPD Tujuan	Validasi (Ya/Tidak)	Keterangan Skoring
340	NURWAHYUDI, S.Pd.	Pengadaan Alat Penerangan Jalan untuk JALAN BANYAK TIKUNGAN DAN GELAP Desa/Kel. Nglebo	Nglebo	Suruh	DESA NGLEBO, Kab. Trenggalek	1 paket	DINAS PERHUBUNGAN	YA	50.6
341	NURWAHYUDI, S.Pd.	Pembangunan Jalan Paving Lingkungan untuk JALAN MASIH TANAH Desa/Kel. Mlinjon	Mlinjon	Suruh	RT 52 DUSUN SELOREJO, Kab. Trenggalek	800 meter	DINAS PERUMAHAN, KAWASAN PERMUKIMAN DAN LINGKUNGAN HIDUP	YA	43.7
342	NURWAHYUDI, S.Pd.	Pembangunan Jalan Paving Lingkungan untuk JALAN RUSAK Desa/Kel. Mlinjon	Mlinjon	Suruh	RT 30, Kab. Trenggalek	600 meter	DINAS PERUMAHAN, KAWASAN PERMUKIMAN DAN LINGKUNGAN HIDUP	YA	43.7
343	NURWAHYUDI, S.Pd.	Pembangunan Jalan Paving Lingkungan untuk jalan masih tanah dan licin Desa/Kel. Suruh	Suruh	Suruh	rt 16 dusun jatirejo, Kab. Trenggalek	450 meter	DINAS PERUMAHAN, KAWASAN PERMUKIMAN DAN LINGKUNGAN HIDUP	YA	43.7

No.	Pengusul	Usulan Program/Kegiatan	Desa/Kelurahan	Kecamatan	Alamat	Volume Usulan	OPD Tujuan	Validasi (Ya/Tidak)	Keterangan Skoring
344	PRANOTO	Pembangunan Jalan Paving Lingkungan untuk Peningkatan Jalan Paving Desa Tangkil Desa/Kel. Tangkil	Tangkil	Panggul	Dusun Belangan Desa Tangkil Kecamatan Panggul, Kab. Trenggalek, Kab. Trenggalek	350 m2	DINAS PERUMAHAN, KAWASAN PERMUKIMAN DAN LINGKUNGAN HIDUP	YA	46.2
345	PRANOTO	Pembangunan Jalan Paving Lingkungan untuk Peningkatan Jalan Paving Desa Tangkil Desa/Kel. Tangkil	Tangkil	Panggul	Dusun Selur Desa Tangkil Kecamatan Panggul, Kab. Trenggalek, Kab. Trenggalek	350 m2	DINAS PERUMAHAN, KAWASAN PERMUKIMAN DAN LINGKUNGAN HIDUP	YA	46.2
346	PRANOTO	Pembangunan Jalan Paving Lingkungan untuk Peningkatan Jalan Paving Desa Tangkil Desa/Kel. Tangkil	Tangkil	Panggul	Dusun Krajan Desa Tangkil Kecamatan Panggul, Kab. Trenggalek, Kab. Trenggalek	350 m2	DINAS PERUMAHAN, KAWASAN PERMUKIMAN DAN LINGKUNGAN HIDUP	YA	46.2
347	PRANOTO	Pembangunan TPJ Lingkungan untuk Pembangunan TPJ baru Desa Tangkil Desa/Kel. Tangkil	Tangkil	Panggul	Dusun Belangan Desa Tangkil Kecamatan Panggul, Kab. Trenggalek, Kab. Trenggalek	90 m2	DINAS PERUMAHAN, KAWASAN PERMUKIMAN DAN LINGKUNGAN HIDUP	YA	35.3

No.	Pengusul	Usulan Program/Kegiatan	Desa/Kelurahan	Kecamatan	Alamat	Volume Usulan	OPD Tujuan	Validasi (Ya/Tidak)	Keterangan Skoring
348	PRANOTO	Pembangunan Jembatan : Jembatan yang menghubungkan antar kecamatan/ antar desa yang mempunyai nilai strategis perekonomian (Harus Jembatan yang terletak pada jalan sesuai SK dan peta jalan kabupaten) untuk Pembangunan jembatan baru pada Desa Tangkil Desa/Kel. Tangkil	Tangkil	Panggul	Dusun Selur Desa Tangkil Kecamatan Panggul, Kab. Trenggalek, Kab. Trenggalek	40 m2	DINAS PEKERJAAN UMUM DAN PENATAAN RUANG	YA	58.1
349	PRANOTO	Pembangunan Jalan Paving Lingkungan untuk Peningkatan Jalan Paving Desa Ngrencak Desa/Kel. Ngrencak	Ngrencak	Panggul	Dusun Pucung Desa Ngrencak Kecamatan Panggul, Kab. Trenggalek, Kab. Trenggalek	350 m2	DINAS PERUMAHAN, KAWASAN PERMUKIMAN DAN LINGKUNGAN HIDUP	YA	47.9
350	PRANOTO	Pembangunan Jalan Paving Lingkungan untuk Peningkatan Jalan Paving Desa Ngrencak Desa/Kel. Ngrencak	Ngrencak	Panggul	Dusun Krajan Desa Ngrencak Kecamatan Panggul, Kab. Trenggalek, Kab. Trenggalek	350 m2	DINAS PERUMAHAN, KAWASAN PERMUKIMAN DAN LINGKUNGAN HIDUP	YA	47.9
351	PRANOTO	Pembangunan TPJ Lingkungan untuk Pembangunan TPJ baru Desa Ngrencak Desa/Kel. Ngrencak	Ngrencak	Panggul	Dusun Kasihan Desa Ngrencak Kecamatan Panggul, Kab. Trenggalek, Kab. Trenggalek	80 m2	DINAS PERUMAHAN, KAWASAN PERMUKIMAN DAN LINGKUNGAN HIDUP	YA	37

No.	Pengusul	Usulan Program/Kegiatan	Desa/Kelurahan	Kecamatan	Alamat	Volume Usulan	OPD Tujuan	Validasi (Ya/Tidak)	Keterangan Skoring
352	PRANOTO	Pembangunan Jalan Paving Lingkungan untuk Peningkatan Jalan Paving Desa Manggis Desa/Kel. Manggis	Manggis	Panggul	Dusun Krajan Desa Manggis Kecamatan Panggul, Kab. Trenggalek, Kab. Trenggalek	350 m2	DINAS PERUMAHAN, KAWASAN PERMUKIMAN DAN LINGKUNGAN HIDUP	YA	46.2
353	PRANOTO	Pembangunan Jalan Paving Lingkungan untuk Peningkatan Jalan Paving Desa Manggis Desa/Kel. Manggis	Manggis	Panggul	Dusun Pagerwatu Desa Manggis Kecamatan Panggul, Kab. Trenggalek, Kab. Trenggalek	350 m2	DINAS PERUMAHAN, KAWASAN PERMUKIMAN DAN LINGKUNGAN HIDUP	YA	46.2
354	PRANOTO	Pembangunan Jalan Paving Lingkungan untuk Peningkatan Jalan Paving Desa Manggis Desa/Kel. Manggis	Manggis	Panggul	Dusun Petung Desa Manggis Kecamatan Panggul, Kab. Trenggalek, Kab. Trenggalek	350 m2	DINAS PERUMAHAN, KAWASAN PERMUKIMAN DAN LINGKUNGAN HIDUP	YA	46.2
355	PRANOTO	Pembangunan TPJ Lingkungan untuk Pembangunan TPJ baru Desa Manggis Desa/Kel. Manggis	Manggis	Seluruh Kecamatan	Dusun Pagerwatu Desa Manggis Kecamatan Panggul, Kab. Trenggalek, Kab. Trenggalek	80 m2	DINAS PERUMAHAN, KAWASAN PERMUKIMAN DAN LINGKUNGAN HIDUP	YA	35.3

No.	Pengusul	Usulan Program/Kegiatan	Desa/Kelurahan	Kecamatan	Alamat	Volume Usulan	OPD Tujuan	Validasi (Ya/Tidak)	Keterangan Skoring
356	PRANOTO	Pembangunan TPJ Lingkungan untuk Pembangunan TPJ baru Desa Manggis Desa/Kel. Manggis	Manggis	Panggul	Dusun Krajan Desa Manggis Kecamatan Panggul, Kab. Trenggalek, Kab. Trenggalek	80 m2	DINAS PERUMAHAN, KAWASAN PERMUKIMAN DAN LINGKUNGAN HIDUP	YA	35.3
357	PRANOTO	Pembangunan Tangki Septik Skala individual, komunal, Pembangunan MCK untuk Pembangunan MCK komunal Desa Sawahan Desa/Kel. Sawahan	Sawahan	Panggul	Dusun Jati Desa Sawahan Kecamatan Pangul, Kab. Trenggalek, Kab. Trenggalek	40 m2	DINAS PEKERJAAN UMUM DAN PENATAAN RUANG	YA	50
358	PRANOTO	Pembangunan Jalan Paving Lingkungan untuk Peningkatan Jalan Paving Desa Banjar Desa/Kel. Banjar	Banjar	Panggul	Dusun Mendung Desa Banjar Kecamatan Panggul, Kab. Trenggalek, Kab. Trenggalek	350 m2	DINAS PERUMAHAN, KAWASAN PERMUKIMAN DAN LINGKUNGAN HIDUP	YA	46.9
359	PRANOTO	Pembangunan Jalan Paving Lingkungan untuk Peningkatan Jalan Paving Desa Ngrencak Desa/Kel. Ngrambingan	Ngrambingan	Panggul	Dusun Ngajaran Desa Ngrambingan Kecamatan Panggul, Kab. Trenggalek, Kab. Trenggalek	350 m2	DINAS PERUMAHAN, KAWASAN PERMUKIMAN DAN LINGKUNGAN HIDUP	YA	46.9

No.	Pengusul	Usulan Program/Kegiatan	Desa/Kelurahan	Kecamatan	Alamat	Volume Usulan	OPD Tujuan	Validasi (Ya/Tidak)	Keterangan Skoring
360	PRANOTO	Pembangunan Jalan Paving Lingkungan untuk Peningkatan Jalan Paving Desa Besuki Desa/Kel. Besuki	Besuki	Panggul	Dusun Bangunsari Desa Besuki Kecamatan Panggul, Kab. Trenggalek, Kab. Trenggalek	350 m2	DINAS PERUMAHAN, KAWASAN PERMUKIMAN DAN LINGKUNGAN HIDUP	YA	51.9
361	PRANOTO	Pembangunan Jalan Paving Lingkungan untuk Peningkatan Jalan Paving Desa Nglebeng Desa/Kel. Nglebeng	Nglebeng	Panggul	Dusun Nglebeng Desa Nglebeng Kecamatan Panggul, Kab. Trenggalek, Kab. Trenggalek	350 m2	DINAS PERUMAHAN, KAWASAN PERMUKIMAN DAN LINGKUNGAN HIDUP	YA	49.9
362	PRANOTO	Pembangunan Jembatan : Jembatan yang menghubungkan antar kecamatan/ antar desa yang mempunyai nilai strategis perekonomian (Harus Jembatan yang terletak pada jalan sesuai SK dan peta jalan kabupaten) untuk Pembangunan jembatan baru pada Desa Kertosono Desa/Kel. Kertosono	Kertosono	Panggul	Dusun Norejo Desa Kertosono Kecamatan Panggul, Kab. Trenggalek, Kab. Trenggalek	40 m2	DINAS PEKERJAAN UMUM DAN PENATAAN RUANG	YA	58.8
363	PRANOTO	Pembangunan/Peningkatan Jalan : Jalan Kabupaten/ antar kecamatan, poros desa (Harus Sesuai SK dan Peta jalan kabupaten) untuk Peningkatan Jalan Paving Desa Banjar Desa/Kel. Banjar	Banjar	Panggul	Dusun Mendung Desa Banjar Kecamatan Panggul, Kab. Trenggalek, Kab. Trenggalek	350 m2	DINAS PEKERJAAN UMUM DAN PENATAAN RUANG	YA	60.8

No.	Pengusul	Usulan Program/Kegiatan	Desa/Kelurahan	Kecamatan	Alamat	Volume Usulan	OPD Tujuan	Validasi (Ya/Tidak)	Keterangan Skoring
364	PRANOTO	Pembangunan/Peningkatan Jalan : Jalan Kabupaten/ antar kecamatan, poros desa (Harus Sesuai SK dan Peta jalan kabupaten) untuk Peningkatan Jalan Paving Desa Ngrambingan Desa/Kel. Ngrambingan	Ngrambingan	Seluruh Kecamatan	Dusun Ngajaran Desa Ngrambingan Kecamatan Panggul, Kab. Trenggalek, Kab. Trenggalek	350 m2	DINAS PEKERJAAN UMUM DAN PENATAAN RUANG	YA	53.9
365	PRANOTO	Pembangunan/Peningkatan Jalan : Jalan Kabupaten/ antar kecamatan, poros desa (Harus Sesuai SK dan Peta jalan kabupaten) untuk Peningkatan Jalan Paving Desa Besuki Desa/Kel. Besuki	Besuki	Panggul	Dusun Bangunsari Desa Besuki Kecamatan Panggul, Kab. Trenggalek, Kab. Trenggalek	350 m2	DINAS PEKERJAAN UMUM DAN PENATAAN RUANG	YA	65.8
366	PRANOTO	Pembangunan/Peningkatan Jalan : Jalan Kabupaten/ antar kecamatan, poros desa (Harus Sesuai SK dan Peta jalan kabupaten) untuk Peningkatan Jalan Paving Desa Nglebeng Desa/Kel. Nglebeng	Nglebeng	Panggul	Dusun Nglebeng Desa Nglebeng Kecamatan Panggul, Kab. Trenggalek, Kab. Trenggalek	350 m2	DINAS PEKERJAAN UMUM DAN PENATAAN RUANG	YA	63.8
367	PRANOTO	Pengadaan Alat Penerangan Jalan untuk Penerangan jalan lingkungan Desa/Kel. Nglebeng	Nglebeng	Seluruh Kecamatan	Dusun Slorok Desa Nglebeng Kecamatan Panggul, Kab. Trenggalek, Kab. Trenggalek	100 paket	DINAS PERHUBUNGAN	YA	58.6

No.	Pengusul	Usulan Program/Kegiatan	Desa/Kelurahan	Kecamatan	Alamat	Volume Usulan	OPD Tujuan	Validasi (Ya/Tidak)	Keterangan Skoring
368	PRANOTO	Pengadaan Alat Penerangan Jalan untuk Penerangan jalan lingkungan Desa/Kel. Nglebeng	Nglebeng	Panggul	Dusun Slorok Desa Nglebeng Kecamatan Panggul, Kab. Trenggalek, Kab. Trenggalek	100 paket	DINAS PERHUBUNGAN	YA	58.6
369	PRANOTO	Pembangunan/Peningkatan Jalan : Jalan Kabupaten/ antar kecamatan, poros desa (Harus Sesuai SK dan Peta jalan kabupaten) untuk Peningkatan Jalan Paving Desa Ngrambingan Desa/Kel. Ngrambingan	Ngrambingan	Panggul	Dusun Ngajaran Desa Ngrambingan Kecamatan Panggul, Kab. Trenggalek, Kab. Trenggalek, Kab. Trenggalek	350 m2	DINAS PEKERJAAN UMUM DAN PENATAAN RUANG	YA	60.8
370	PRANOTO	Pembangunan Jalan Paving Lingkungan untuk Pembangunan Jalan Paving Desa Depok Desa/Kel. Depok	Depok	Panggul	Dusun Depok Desa Depok Kecamatan Panggul Kabupaten Trenggalek, Kab. Trenggalek	400 m2	DINAS PERUMAHAN, KAWASAN PERMUKIMAN DAN LINGKUNGAN HIDUP	YA	48.9
371	PRANOTO	Pembangunan Jalan Paving Lingkungan untuk Peningkatan Jalan Paving Desa Ngrambingan Desa/Kel. Ngrambingan	Ngrambingan	Panggul	Dusun Sonokulon Desa Ngrambingan Kecamatan Panggul, Kab. Trenggalek, Kab. Trenggalek	400 m2	DINAS PERUMAHAN, KAWASAN PERMUKIMAN DAN LINGKUNGAN HIDUP	YA	46.9

No.	Pengusul	Usulan Program/Kegiatan	Desa/Kelurahan	Kecamatan	Alamat	Volume Usulan	OPD Tujuan	Validasi (Ya/Tidak)	Keterangan Skoring
372	PUGUH PURNOMO, S.E.	Pembangunan Jalan Paving Lingkungan untuk Belum adanya prasarana di perumahan berupa jalan untuk menunjang fungsi hunian yang memadai. Desa/Kel. Nglongsor	Nglongsor	Tugu	Dusun Krajan, Kab. Trenggalek	600 m2	DINAS PERUMAHAN, KAWASAN PERMUKIMAN DAN LINGKUNGAN HIDUP	YA	40
373	PUGUH PURNOMO, S.E.	Pembangunan Jalan Paving Lingkungan untuk Belum adanya prasarana di perumahan berupa jalan untuk menunjang fungsi hunian yang memadai. Desa/Kel. Nglongsor	Nglongsor	Tugu	Dusun Corah Mulyo, Kab. Trenggalek	600 m2	DINAS PERUMAHAN, KAWASAN PERMUKIMAN DAN LINGKUNGAN HIDUP	YA	47.9
374	PUGUH PURNOMO, S.E.	Pembangunan sistem Drainase lingkungan dan peningkatan saluran drainase lingkungan untuk Drainase yang ada saat ini belum berfungsi secara optimal. Desa/Kel. Nglongsor	Nglongsor	Tugu	Dusun Krajan, Kab. Trenggalek	100 m3	DINAS PEKERJAAN UMUM DAN PENATAAN RUANG	YA	43
375	PUGUH PURNOMO, S.E.	Pembangunan sistem Drainase lingkungan dan peningkatan saluran drainase lingkungan untuk Drainase yang ada saat ini belum berfungsi secara optimal. Desa/Kel. Nglongsor	Nglongsor	Tugu	Dusun Corah Mulyo, Kab. Trenggalek	100 m3	DINAS PEKERJAAN UMUM DAN PENATAAN RUANG	YA	43

No.	Pengusul	Usulan Program/Kegiatan	Desa/Kelurahan	Kecamatan	Alamat	Volume Usulan	OPD Tujuan	Validasi (Ya/Tidak)	Keterangan Skoring
376	PUGUH PURNOMO, S.E.	Pengadaan Alat Penerangan Jalan untuk Penerangan jalan belum memadai. Desa/Kel. Nglongsor	Nglongsor	Tugu	Dusun Krajan dan Etan Kali, Kab. Trenggalek	75 lokasi	DINAS PERHUBUNGAN	YA	48.7
377	PUGUH PURNOMO, S.E.	Pengadaan Alat Penerangan Jalan untuk Penerangan jalan belum memadai. Desa/Kel. Nglongsor	Nglongsor	Tugu	Dusun Etan Kali, Kab. Trenggalek	75 lokasi	DINAS PERHUBUNGAN	YA	48.7
378	PUGUH PURNOMO, S.E.	Pembangunan TPJ (Tembok Penahan Jalan) Jalan Kabupaten/antar kecamatan, poros desa (Harus Sesuai SK dan Peta jalan kabupaten) untuk Sarana pelengkap jalan berupa TPJ belum memadai. Desa/Kel. Nglongsor	Nglongsor	Tugu	Dusun Etan Kali, Kab. Trenggalek	100 m3	DINAS PEKERJAAN UMUM DAN PENATAAN RUANG	YA	41.1

No.	Pengusul	Usulan Program/Kegiatan	Desa/Kelurahan	Kecamatan	Alamat	Volume Usulan	OPD Tujuan	Validasi (Ya/Tidak)	Keterangan Skoring
379	PUGUH PURNOMO, S.E.	Pembangunan Perkuatan Tebing Sungai (Talud, Bronjong, Krib) untuk Talud di sekitar jembatan Nglongsor (arah Karangan) hancur akibat banjir sehingga membahayakan bangunan di sekitarnya. Desa/Kel. Nglongsor	Nglongsor	Tugu	Jalan Raya Nglongsor-Karangan, Kab. Trenggalek	1500 m2	DINAS PEKERJAAN UMUM DAN PENATAAN RUANG	YA	39.5
380	PUGUH PURNOMO, S.E.	Pembangunan Tangki Septik Skala individual, komunal, Pembangunan MCK untuk Belum tersedianya MCK di Lapangan Desa Nglongsor. Desa/Kel. Nglongsor	Nglongsor	Tugu	., Kab. Trenggalek	1 Paket	DINAS PEKERJAAN UMUM DAN PENATAAN RUANG	YA	43.1
381	PUGUH PURNOMO, S.E.	Pembangunan Jalan Paving Lingkungan untuk Belum adanya prasarana di perumahan berupa jalan untuk menunjang fungsi hunian yang memadai. Desa/Kel. Gondang	Gondang	Tugu	Dusun Kebonsari, Kab. Trenggalek	900 m2	DINAS PERUMAHAN, KAWASAN PERMUKIMAN DAN LINGKUNGAN HIDUP	YA	40
382	PUGUH PURNOMO, S.E.	Pembangunan Jalan Paving Lingkungan untuk Belum adanya prasarana di perumahan berupa jalan untuk menunjang fungsi hunian yang memadai. Desa/Kel. Gondang	Gondang	Tugu	Dusun Krajan, Kab. Trenggalek	900 m2	DINAS PERUMAHAN, KAWASAN PERMUKIMAN DAN LINGKUNGAN HIDUP	YA	40

No.	Pengusul	Usulan Program/Kegiatan	Desa/Kelurahan	Kecamatan	Alamat	Volume Usulan	OPD Tujuan	Validasi (Ya/Tidak)	Keterangan Skoring
383	PUGUH PURNOMO, S.E.	Pembangunan Drainase Jalan Jalan Kabupaten/antar kecamatan, poros desa (Harus Sesuai SK dan Peta jalan kabupaten) untuk Drainase yang ada saat ini belum berfungsi secara optimal. Desa/Kel. Gondang	Gondang	Tugu	Dusun Kebonsari dan Krajan, Kab. Trenggalek	120 m3	DINAS PEKERJAAN UMUM DAN PENATAAN RUANG	YA	55.2
384	PUGUH PURNOMO, S.E.	Pembangunan/Peningkatan Jalan : Jalan Kabupaten/ antar kecamatan, poros desa (Harus Sesuai SK dan Peta jalan kabupaten) untuk Konstruksi jalan poros desa saat ini sudah tidak memadai sehingga perlu adanya peningkatan jalan (hotmix). Desa/Kel. Gondang	Gondang	Tugu	Jalan Poros Desa, Kab. Trenggalek	3000 m2	DINAS PEKERJAAN UMUM DAN PENATAAN RUANG	YA	53.9
385	PUGUH PURNOMO, S.E.	Pembangunan Jalan Paving Lingkungan untuk Belum adanya prasarana di perumahan berupa jalan untuk menunjang fungsi hunian yang memadai. Desa/Kel. Prambon	Prambon	Tugu	Dusun Kalongan, Kab. Trenggalek	900 m2	DINAS PERUMAHAN, KAWASAN PERMUKIMAN DAN LINGKUNGAN HIDUP	YA	43.7
386	PUGUH PURNOMO, S.E.	Pembangunan Jalan Paving Lingkungan untuk Belum adanya prasarana di perumahan berupa jalan untuk menunjang fungsi hunian yang memadai. Desa/Kel. Prambon	Prambon	Tugu	Dusun Krajan, Kab. Trenggalek	900 m2	DINAS PERUMAHAN, KAWASAN PERMUKIMAN DAN LINGKUNGAN HIDUP	YA	43.7

No.	Pengusul	Usulan Program/Kegiatan	Desa/Kelurahan	Kecamatan	Alamat	Volume Usulan	OPD Tujuan	Validasi (Ya/Tidak)	Keterangan Skoring
387	PUGUH PURNOMO, S.E.	Pembangunan Jalan Paving Lingkungan untuk Belum adanya prasarana di perumahan berupa jalan untuk menunjang fungsi hunian yang memadai. Desa/Kel. Prambon	Prambon	Tugu	Dusun Mloko, Kab. Trenggalek	900 m2	DINAS PERUMAHAN, KAWASAN PERMUKIMAN DAN LINGKUNGAN HIDUP	YA	43.7
388	PUGUH PURNOMO, S.E.	Pembangunan Jalan Paving Lingkungan untuk Belum adanya prasarana di perumahan berupa jalan untuk menunjang fungsi hunian yang memadai. Desa/Kel. Prambon	Prambon	Tugu	Dusun Ngepoh, Kab. Trenggalek	900 m2	DINAS PERUMAHAN, KAWASAN PERMUKIMAN DAN LINGKUNGAN HIDUP	YA	43.7
389	PUGUH PURNOMO, S.E.	Pembangunan Jalan Paving Lingkungan untuk Belum adanya prasarana di perumahan berupa jalan untuk menunjang fungsi hunian yang memadai. Desa/Kel. Prambon	Prambon	Tugu	Dusun Soko, Kab. Trenggalek	900 m2	DINAS PERUMAHAN, KAWASAN PERMUKIMAN DAN LINGKUNGAN HIDUP	YA	43.7
390	PUGUH PURNOMO, S.E.	Pembangunan/Peningkatan Jalan : Jalan Kabupaten/ antar kecamatan, poros desa (Harus Sesuai SK dan Peta jalan kabupaten) untuk Konstruksi jalan poros desa sudah tidak memadai sehingga perlu dilakukan peningkatan jalan (hotmix). Desa/Kel. Gondang	Gondang	Tugu	., Kab. Trenggalek	3000 m2	DINAS PEKERJAAN UMUM DAN PENATAAN RUANG	YA	53.9

No.	Pengusul	Usulan Program/Kegiatan	Desa/Kelurahan	Kecamatan	Alamat	Volume Usulan	OPD Tujuan	Validasi (Ya/Tidak)	Keterangan Skoring
391	PUGUH PURNOMO, S.E.	Pembangunan TPJ (Tembok Penahan Jalan) Jalan Kabupaten/antar kecamatan, poros desa (Harus Sesuai SK dan Peta jalan kabupaten) untuk Sarana pelengkap jalan berupa TPJ belum memadai. Desa/Kel. Prambon	Prambon	Tugu	Dusun Mbiru, Kab. Trenggalek	200 m2	DINAS PEKERJAAN UMUM DAN PENATAAN RUANG	YA	44.8
392	PUGUH PURNOMO, S.E.	Pembangunan Drainase Jalan Jalan Kabupaten/antar kecamatan, poros desa (Harus Sesuai SK dan Peta jalan kabupaten) untuk Sarana pelengkap jalan berupa TPJ belum memadai. Desa/Kel. Prambon	Prambon	Tugu	Dusun Klampok, Kab. Trenggalek	100 m3	DINAS PEKERJAAN UMUM DAN PENATAAN RUANG	YA	55.66666667
393	PUGUH PURNOMO, S.E.	Pengadaan Alat Penerangan Jalan untuk Penerangan jalan belum memadai. Desa/Kel. Prambon	Prambon	Tugu	Dusun Kalakbabar, Kab. Trenggalek	75 Lokasi	DINAS PERHUBUNGAN	YA	48.8
394	PUGUH PURNOMO, S.E.	Rehabilitasi Bangunan Perkuatan Tebing Sungai (Talud, Bronjong) untuk Kondisi talud jembatan sudah tidak memadai. Desa/Kel. Prambon	Prambon	Tugu	., Kab. Trenggalek	375 m2	DINAS PEKERJAAN UMUM DAN PENATAAN RUANG	YA	44.8

No.	Pengusul	Usulan Program/Kegiatan	Desa/Kelurahan	Kecamatan	Alamat	Volume Usulan	OPD Tujuan	Validasi (Ya/Tidak)	Keterangan Skoring
395	PUGUH PURNOMO, S.E.	Pembangunan Infrastruktur untuk Melindungi Mata Air/Sumber Air (Talud, Bronjong) untuk Belum adanya prasarana sungai berupa bronjong sehingga aliran sungai merusak areal sekitar sungai. Desa/Kel. Prambon	Prambon	Tugu	Dusun Mbiru, Kab. Trenggalek	350 m2	DINAS PEKERJAAN UMUM DAN PENATAAN RUANG	YA	43.2
396	PUGUH PURNOMO, S.E.	Pembangunan TPT (Tembok Penahan Tebing), Jalan Kabupaten/antar kecamatan, poros desa (Harus Sesuai SK dan Peta jalan kabupaten) untuk Belum adanya prasarana jalan berupa Tembok Penahan Tebing sehingga membahayakan bangunan yang adadi atas jalan. Desa/Kel. Prambon	Prambon	Tugu	Dusun Jetakan, Kab. Trenggalek	250 m2	DINAS PEKERJAAN UMUM DAN PENATAAN RUANG	YA	44.8
397	PUGUH PURNOMO, S.E.	Pembangunan/Peningkatan Jalan : Jalan Kabupaten/ antar kecamatan, poros desa (Harus Sesuai SK dan Peta jalan kabupaten) untuk Kondisi jalan Poros Desa Prambon-Sengon sudah tidak layak sehingga perlu dilakukan peningkatan (beton). Desa/Kel. Prambon	Prambon	Tugu	Jalan Poros Desa, Kab. Trenggalek	6000 m2	DINAS PEKERJAAN UMUM DAN PENATAAN RUANG	YA	57.6
398	PUGUH PURNOMO, S.E.	Pengadaan Alat Penerangan Jalan untuk Kurangnya sarana penerangan jalan. Desa/Kel. Sambirejo	Sambirejo	Trenggalek	Dsn. Sambiroto, Kab. Trenggalek	75 Lokasi	DINAS PERHUBUNGAN	YA	57.4

No.	Pengusul	Usulan Program/Kegiatan	Desa/Kelurahan	Kecamatan	Alamat	Volume Usulan	OPD Tujuan	Validasi (Ya/Tidak)	Keterangan Skoring
399	PUGUH PURNOMO, S.E.	Pembangunan Jalan Paving Lingkungan untuk Belum adanya prasarana di perumahan berupa jalan untuk menunjang fungsi hunian yang memadai. Desa/Kel. Ngepeh	Ngepeh	Tugu	Dusun Ponggok, Kab. Trenggalek	900 m2	DINAS PERUMAHAN, KAWASAN PERMUKIMAN DAN LINGKUNGAN HIDUP	YA	43.7
400	PUGUH PURNOMO, S.E.	Pembangunan Jalan Paving Lingkungan untuk Belum adanya prasarana di perumahan berupa jalan untuk menunjang fungsi hunian yang memadai. Desa/Kel. Ngepeh	Ngepeh	Tugu	Dusun Beji, Kab. Trenggalek	900 m2	DINAS PERUMAHAN, KAWASAN PERMUKIMAN DAN LINGKUNGAN HIDUP	YA	43.7
401	PUGUH PURNOMO, S.E.	Pembangunan TPJ (Tembok Penahan Jalan) Jalan Kabupaten/antar kecamatan, poros desa (Harus Sesuai SK dan Peta jalan kabupaten) untuk Sarana pelengkap jalan berupa TPJ belum memadai. Desa/Kel. Ngepeh	Ngepeh	Tugu	Dusun Kasihan, Kab. Trenggalek	300 m2	DINAS PEKERJAAN UMUM DAN PENATAAN RUANG	YA	44.8
402	PUGUH PURNOMO, S.E.	Pengadaan Alat Penerangan Jalan untuk Sarana penerangan jalan belum memadai. Desa/Kel. Ngepeh	Ngepeh	Tugu	Dusun Ponggok dan Kidul Gunung, Kab. Trenggalek	75 Lokasi	DINAS PERHUBUNGAN	YA	52.4

No.	Pengusul	Usulan Program/Kegiatan	Desa/Kelurahan	Kecamatan	Alamat	Volume Usulan	OPD Tujuan	Validasi (Ya/Tidak)	Keterangan Skoring
403	PUGUH PURNOMO, S.E.	Pembangunan/Peningkatan Jalan : Jalan Kabupaten/ antar kecamatan, poros desa (Harus Sesuai SK dan Peta jalan kabupaten) untuk Konstruksi jalan poros desa Ngepeh-Kayen saat ini sudah tidak memadai sehingga perlu adanya peningkatan jalan (hotmix). Desa/Kel. Ngepeh	Ngepeh	Tugu	Jalan Poros Desa Ngepeh-Kayen, Kab. Trenggalek	6000 m2	DINAS PEKERJAAN UMUM DAN PENATAAN RUANG	YA	57.6
404	PUGUH PURNOMO, S.E.	Pengadaan Alat Penerangan Jalan untuk Kurangnya sarana penerangan jalan umum. Desa/Kel. Duren	Duren	Tugu	Dusun Krajan dan Bon Bango, Kab. Trenggalek	75 Lokasi	DINAS PERHUBUNGAN	YA	54.2
405	PUGUH PURNOMO, S.E.	Pembangunan Jalan Paving Lingkungan untuk Belum adanya prasarana di perumahan berupa jalan untuk menunjang fungsi hunian yang memadai. Desa/Kel. Duren	Duren	Tugu	Dusun Gajah, Kab. Trenggalek	900 m2	DINAS PERUMAHAN, KAWASAN PERMUKIMAN DAN LINGKUNGAN HIDUP	YA	45.5
406	PUGUH PURNOMO, S.E.	Pembangunan TPJ (Tembok Penahan Jalan) Jalan Kabupaten/antar kecamatan, poros desa (Harus Sesuai SK dan Peta jalan kabupaten) untuk Sarana pelengkap jalan berupa TPJ belum memadai. Desa/Kel. Dermosari	Dermosari	Tugu	Dusun Krajan, Kab. Trenggalek	150 m2	DINAS PEKERJAAN UMUM DAN PENATAAN RUANG	YA	45.8

No.	Pengusul	Usulan Program/Kegiatan	Desa/Kelurahan	Kecamatan	Alamat	Volume Usulan	OPD Tujuan	Validasi (Ya/Tidak)	Keterangan Skoring
407	PUGUH PURNOMO, S.E.	Pembangunan Jalan Paving Lingkungan untuk Belum adanya prasarana di perumahan berupa jalan untuk menunjang fungsi hunian yang memadai. Desa/Kel. Pucanganak	Pucanganak	Tugu	Dusun Krajan, Kab. Trenggalek	900 m2	DINAS PERUMAHAN, KAWASAN PERMUKIMAN DAN LINGKUNGAN HIDUP	YA	46.7
408	PUGUH PURNOMO, S.E.	Pembangunan Jalan Paving Lingkungan untuk Belum adanya prasarana di perumahan berupa jalan untuk menunjang fungsi hunian yang memadai. Desa/Kel. Pucanganak	Pucanganak	Tugu	Dusun Sumber, Kab. Trenggalek	900 m2	DINAS PERUMAHAN, KAWASAN PERMUKIMAN DAN LINGKUNGAN HIDUP	YA	46.7
409	PUGUH PURNOMO, S.E.	Pembangunan TPJ (Tembok Penahan Jalan) Jalan Kabupaten/antar kecamatan, poros desa (Harus Sesuai SK dan Peta jalan kabupaten) untuk Sarana pelengkap jalan berupa TPJ belum memadai. Desa/Kel. Pucanganak	Pucanganak	Tugu	Dusun Joho RT. 7 dan RT. 16, Kab. Trenggalek	500 m2	DINAS PEKERJAAN UMUM DAN PENATAAN RUANG	YA	47.8
410	PUGUH PURNOMO, S.E.	Pengadaan Alat Penerangan Jalan untuk Sarana penerangan jalan belum memadai. Desa/Kel. Pucanganak	Pucanganak	Tugu	Dusun Sumbermadu, Kab. Trenggalek	75 Lokasi	DINAS PERHUBUNGAN	YA	55.4

No.	Pengusul	Usulan Program/Kegiatan	Desa/Kelurahan	Kecamatan	Alamat	Volume Usulan	OPD Tujuan	Validasi (Ya/Tidak)	Keterangan Skoring
411	PUGUH PURNOMO, S.E.	Pembangunan TPJ (Tembok Penahan Jalan) Jalan Kabupaten/antar kecamatan, poros desa (Harus Sesuai SK dan Peta jalan kabupaten) untuk Sarana pelengkap jalan berupa TPJ belum memadai. Desa/Kel. Pucanganak	Pucanganak	Tugu	Dusun Krajan, Kab. Trenggalek	250 m2	DINAS PEKERJAAN UMUM DAN PENATAAN RUANG	YA	47.8
412	PUGUH PURNOMO, S.E.	Pembangunan Jalan Paving Lingkungan untuk Belum adanya prasarana di perumahan berupa jalan untuk menunjang fungsi hunian yang memadai. Desa/Kel. Winong	Winong	Tugu	Dusun Cupuk, Kab. Trenggalek	900 m2	DINAS PERUMAHAN, KAWASAN PERMUKIMAN DAN LINGKUNGAN HIDUP	YA	41
413	PUGUH PURNOMO, S.E.	Pembangunan Jalan Paving Lingkungan untuk Belum adanya prasarana di perumahan berupa jalan untuk menunjang fungsi hunian yang memadai. Desa/Kel. Jambu	Jambu	Tugu	Dusun Mojokidul, Kab. Trenggalek	900 m2	DINAS PERUMAHAN, KAWASAN PERMUKIMAN DAN LINGKUNGAN HIDUP	YA	41.7
414	PUGUH PURNOMO, S.E.	Pembangunan Jalan Paving Lingkungan untuk Belum adanya prasarana di perumahan berupa jalan untuk menunjang fungsi hunian yang memadai. Desa/Kel. Jambu	Jambu	Tugu	Dusun Krajan, Kab. Trenggalek	900 m2	DINAS PERUMAHAN, KAWASAN PERMUKIMAN DAN LINGKUNGAN HIDUP	YA	41.7

No.	Pengusul	Usulan Program/Kegiatan	Desa/Kelurahan	Kecamatan	Alamat	Volume Usulan	OPD Tujuan	Validasi (Ya/Tidak)	Keterangan Skoring
415	PUGUH PURNOMO, S.E.	Pembangunan TPJ Lingkungan untuk Belum adanya TPJ lingkungan untuk menunjang fungsi hunian. Desa/Kel. Jambu	Jambu	Tugu	Dusun Mojokidul, Kab. Trenggalek	300 m2	DINAS PERUMAHAN, KAWASAN PERMUKIMAN DAN LINGKUNGAN HIDUP	YA	30.8
416	PUGUH PURNOMO, S.E.	Pembangunan Drainase Jalan Jalan Kabupaten/antar kecamatan, poros desa (Harus Sesuai SK dan Peta jalan kabupaten) untuk Drainase yang ada saat ini kurang berfungsi secara optimal karena kondisinya tidak memadai. Desa/Kel. Jambu	Jambu	Tugu	Dsn. Mojokidul, Kab. Trenggalek	160 m3	DINAS PEKERJAAN UMUM DAN PENATAAN RUANG	YA	56.9
417	PUGUH PURNOMO, S.E.	Pembangunan Jalan Paving Lingkungan untuk Belum adanya prasarana di perumahan berupa jalan untuk menunjang fungsi hunian yang memadai. Desa/Kel. Winong	Winong	Tugu	Dusun Bengle, Kab. Trenggalek	900 m2	DINAS PERUMAHAN, KAWASAN PERMUKIMAN DAN LINGKUNGAN HIDUP	YA	41
418	PUGUH PURNOMO, S.E.	Pembangunan Jalan Paving Lingkungan untuk Belum adanya prasarana di perumahan berupa jalan untuk menunjang fungsi hunian yang memadai. Desa/Kel. Winong	Winong	Tugu	Dusun Winong, Kab. Trenggalek	900 m2	DINAS PERUMAHAN, KAWASAN PERMUKIMAN DAN LINGKUNGAN HIDUP	YA	41

No.	Pengusul	Usulan Program/Kegiatan	Desa/Kelurahan	Kecamatan	Alamat	Volume Usulan	OPD Tujuan	Validasi (Ya/Tidak)	Keterangan Skoring
419	PUGUH PURNOMO, S.E.	Pembangunan TPJ (Tembok Penahan Jalan) Jalan Kabupaten/antar kecamatan, poros desa (Harus Sesuai SK dan Peta jalan kabupaten) untuk Sarana pelengkap jalan berupa TPJ belum memadai. Desa/Kel. Winong	Winong	Tugu	Dsn. Winong, Kab. Trenggalek	300 m2	DINAS PEKERJAAN UMUM DAN PENATAAN RUANG	YA	42.1
420	PUGUH PURNOMO, S.E.	Pembangunan Drainase Jalan Jalan Kabupaten/antar kecamatan, poros desa (Harus Sesuai SK dan Peta jalan kabupaten) untuk Drainase yang ada saat ini belum berfungsi secara optimal. Desa/Kel. Winong	Winong	Tugu	Dusun Winong, Kab. Trenggalek	140 m3	DINAS PEKERJAAN UMUM DAN PENATAAN RUANG	YA	56.2
421	PUGUH PURNOMO, S.E.	Pengadaan Alat Penerangan Jalan untuk Sarana penerangan jalan umum masih kurang. Desa/Kel. Winong	Winong	Tugu	Dsn. Krajan, Kab. Trenggalek	75 Lokasi	DINAS PERHUBUNGAN	YA	43.7
422	PUGUH PURNOMO, S.E.	Pengadaan Alat Penerangan Jalan untuk Sarana penerangan jalan umum masih kurang. Desa/Kel. Tegaren	Tegaren	Tugu	Dusun Krajan, Kab. Trenggalek	75 Lokasi	DINAS PERHUBUNGAN	YA	44.8

No.	Pengusul	Usulan Program/Kegiatan	Desa/Kelurahan	Kecamatan	Alamat	Volume Usulan	OPD Tujuan	Validasi (Ya/Tidak)	Keterangan Skoring
423	PUGUH PURNOMO, S.E.	Pembangunan Jalan Paving Lingkungan untuk Belum adanya prasarana di perumahan berupa jalan untuk menunjang fungsi hunian yang memadai. Desa/Kel. Banaran	Banaran	Tugu	Dusun Tawang, Kab. Trenggalek	900 m2	DINAS PERUMAHAN, KAWASAN PERMUKIMAN DAN LINGKUNGAN HIDUP	YA	52.4
424	PUGUH PURNOMO, S.E.	Pembangunan Jalan Paving Lingkungan untuk Belum adanya prasarana di perumahan berupa jalan untuk menunjang fungsi hunian yang memadai. Desa/Kel. Nglinggis	Nglinggis	Tugu	Dusun Pacar, Kab. Trenggalek	900 m2	DINAS PERUMAHAN, KAWASAN PERMUKIMAN DAN LINGKUNGAN HIDUP	YA	57.6
425	PUGUH PURNOMO, S.E.	Pengadaan Alat Penerangan Jalan untuk Sarana penerangan jalan umum belum memadai. Desa/Kel. Nglinggis	Nglinggis	Tugu	Dusun Pacar dan Krajan, Kab. Trenggalek	75 Lokasi	DINAS PERHUBUNGAN	YA	54.2
426	PUGUH PURNOMO, S.E.	Pembangunan Jalan Paving Lingkungan untuk Belum adanya prasarana di perumahan berupa jalan untuk menunjang fungsi hunian yang memadai. Desa/Kel. Sukorejo	Sukorejo	Tugu	Dusun Krajan, Kab. Trenggalek	900 m2	DINAS PERUMAHAN, KAWASAN PERMUKIMAN DAN LINGKUNGAN HIDUP	YA	45.5

No.	Pengusul	Usulan Program/Kegiatan	Desa/Kelurahan	Kecamatan	Alamat	Volume Usulan	OPD Tujuan	Validasi (Ya/Tidak)	Keterangan Skoring
427	PUGUH PURNOMO, S.E.	Pembangunan Drainase Jalan Jalan Kabupaten/antar kecamatan, poros desa (Harus Sesuai SK dan Peta jalan kabupaten) untuk Drainase yang ada saat ini belum berfungsi secara optimal. Desa/Kel. Seluruh Kelurahan/Desa	Seluruh Kelurahan/Desa	Tugu	., Kab. Trenggalek	160 m3	DINAS PEKERJAAN UMUM DAN PENATAAN RUANG	YA	45.8
428	PUGUH PURNOMO, S.E.	Pembangunan/Peningkatan Jalan : Jalan Kabupaten/ antar kecamatan, poros desa (Harus Sesuai SK dan Peta jalan kabupaten) untuk Konstruksi jalan poros desa Prambon-Ngentrong kondisinya sudah tidak layak. Desa/Kel. Prambon	Prambon	Tugu	Jalan Poros Desa, Kab. Trenggalek	4000 m2	DINAS PEKERJAAN UMUM DAN PENATAAN RUANG	YA	46.7
429	PUGUH PURNOMO, S.E.	Pembangunan Jalan Paving Lingkungan untuk Belum adanya prasarana di perumahan berupa jalan untuk menunjang fungsi hunian yang memadai. Desa/Kel. Tegaren	Tegaren	Tugu	Dusun Tompe, Kab. Trenggalek	1200 m2	DINAS PERUMAHAN, KAWASAN PERMUKIMAN DAN LINGKUNGAN HIDUP	YA	46.7
430	PUGUH PURNOMO, S.E.	Pembangunan TPJ (Tembok Penahan Jalan) Jalan Kabupaten/antar kecamatan, poros desa (Harus Sesuai SK dan Peta jalan kabupaten) untuk Sarana pelengkap jalan berupa TPJ belum memadai. Desa/Kel. Tumpuk	Tumpuk	Tugu	Dusun Jumok, Kab. Trenggalek	450 m2	DINAS PEKERJAAN UMUM DAN PENATAAN RUANG	YA	47.8

No.	Pengusul	Usulan Program/Kegiatan	Desa/Kelurahan	Kecamatan	Alamat	Volume Usulan	OPD Tujuan	Validasi (Ya/Tidak)	Keterangan Skoring
431	PUGUH PURNOMO, S.E.	Pembangunan TPJ Lingkungan untuk Belum ada TPJ jalan lingkungan. Desa/Kel. Jati	Jati	Karangan	Dusun Ponggok, Kab. Trenggalek	100 m2	DINAS PERUMAHAN, KAWASAN PERMUKIMAN DAN LINGKUNGAN HIDUP	YA	55.4
432	SISWOYO, S. Pd.	Pembangunan Jalan Paving Lingkungan untuk Kondisi jalan licin dan masih tanah, volume Panjang 300 m * lebar 2,5 m Desa/Kel. Dukuh	Dukuh	Watulimo	RT 11 RW 03 Dusun Krajan, Kab. Trenggalek	750 Meter	DINAS PERUMAHAN, KAWASAN PERMUKIMAN DAN LINGKUNGAN HIDUP	YA	47.8
433	SISWOYO, S. Pd.	Pembangunan Jalan Paving Lingkungan untuk Kondisi jalan masih makadam sehingga sangat licin , volume panjang 400 m * lebar 2,5 m Desa/Kel. Watulimo	Watulimo	Watulimo	RT 22 RW 08 Dusun Plapar, Kab. Trenggalek	1000 Meter	DINAS PERUMAHAN, KAWASAN PERMUKIMAN DAN LINGKUNGAN HIDUP	YA	41
434	SISWOYO, S. Pd.	Pembangunan TPT (Tembok Penahan Tebing), Jalan Kabupaten/antar kecamatan, poros desa (Harus Sesuai SK dan Peta jalan kabupaten) untuk belom ada tembok penahan tanah sehingga dikhawatirkan tanah tergerus arus sungai dan ambrol, volume Tinggi 3 m * panjang 100 m Desa/Kel. Gemaharjo	Gemaharjo	Watulimo	RT 01 RW 01 Dusun Karangtuwo, Kab. Trenggalek	300 Meter	DINAS PEKERJAAN UMUM DAN PENATAAN RUANG	YA	41.7

No.	Pengusul	Usulan Program/Kegiatan	Desa/Kelurahan	Kecamatan	Alamat	Volume Usulan	OPD Tujuan	Validasi (Ya/Tidak)	Keterangan Skoring
435	SISWOYO, S. Pd.	Pembangunan Jalan Paving Lingkungan untuk Kondisi jalan masih makadam sehingga sangat licin, volume Panjang 300 * lebar 2,5 m Desa/Kel. Gemaharjo	Gemaharjo	Watulimo	RT 21 RW 05 Dusun Karangtuwo, Kab. Trenggalek	750 Meter	DINAS PERUMAHAN, KAWASAN PERMUKIMAN DAN LINGKUNGAN HIDUP	YA	41.7
436	SISWOYO, S. Pd.	Pembangunan Jalan Paving Lingkungan untuk Kondisi rabat jalan sudah banyak yang rusak, volume Panjang 300 m * lebar 2,5 m Desa/Kel. Watuagung	Watuagung	Watulimo	RT 18 RW 05 Dusun Krajan, Kab. Trenggalek	750 Meter	DINAS PERUMAHAN, KAWASAN PERMUKIMAN DAN LINGKUNGAN HIDUP	YA	30.8
437	SISWOYO, S. Pd.	Pembangunan TPT (Tembok Penahan Tebing), Jalan Kabupaten/antar kecamatan, poros desa (Harus Sesuai SK dan Peta jalan kabupaten) untuk belom ada tembok penahan tanah sehingga dikhawatirkan tanah tergerus arus sungai dan ambrol, volume Tinggi 3 m * panjang 100 m Desa/Kel. Gemaharjo	Gemaharjo	Watulimo	RT 01 dan RT 04 RW 01 Dusun Karangtuwo, Kab. Trenggalek	300 Meter	DINAS PEKERJAAN UMUM DAN PENATAAN RUANG	YA	56.9
438	SITI NGAWATI	Pembangunan Jalan Paving Lingkungan untuk Kondisi jalan rusak sehingga aktivitas warga kurang lancar Desa/Kel. Gayam	Gayam	Panggul	Dusun Jati RT.13 RW. 05, Kab. Trenggalek	500 meter	DINAS PERUMAHAN, KAWASAN PERMUKIMAN DAN LINGKUNGAN HIDUP	YA	41

No.	Pengusul	Usulan Program/Kegiatan	Desa/Kelurahan	Kecamatan	Alamat	Volume Usulan	OPD Tujuan	Validasi (Ya/Tidak)	Keterangan Skoring
439	SITI NGAWATI	Pembangunan Jalan Paving Lingkungan untuk Jalan lingkungan rusak sehingga warga kesulitan beraktivitas Desa/Kel. Wonocoyo	Wonocoyo	Panggul	RT. 24 RW. 07 Dusun Karang Desa Wonocoyo, Kab. Trenggalek	500 meter	DINAS PERUMAHAN, KAWASAN PERMUKIMAN DAN LINGKUNGAN HIDUP	YA	41
440	SITI NGAWATI	Pembangunan Jalan Paving Lingkungan untuk Kondisi jalan sudah rusak sehingga perlu diperbaiki Desa/Kel. Wonocoyo	Wonocoyo	Panggul	RT. 30 RW. 09 Desa Wonocoyo, Kab. Trenggalek	300 meter	DINAS PERUMAHAN, KAWASAN PERMUKIMAN DAN LINGKUNGAN HIDUP	YA	42.1
441	SITI NGAWATI	Pembangunan Jalan Paving Lingkungan untuk Jalan sudah rusak sehingga aktivitas warga kurang optimal Desa/Kel. Wonocoyo	Wonocoyo	Panggul	RT. 29 RW. 09 Desa Wonocoyo, Kab. Trenggalek	500 meter	DINAS PERUMAHAN, KAWASAN PERMUKIMAN DAN LINGKUNGAN HIDUP	YA	56.2
442	SITI NGAWATI	Pembangunan Jalan Paving Lingkungan untuk Jalan sudah rusak sehingga aktivitas warga kurang optimal Desa/Kel. Wonocoyo	Wonocoyo	Panggul	RT. 23 RW. 07 Desa Wonocoyo, Kab. Trenggalek	300 meter	DINAS PERUMAHAN, KAWASAN PERMUKIMAN DAN LINGKUNGAN HIDUP	YA	46.2

No.	Pengusul	Usulan Program/Kegiatan	Desa/Kelurahan	Kecamatan	Alamat	Volume Usulan	OPD Tujuan	Validasi (Ya/Tidak)	Keterangan Skoring
443	SITI NGAWATI	Pembangunan Jalan Paving Lingkungan untuk Jalan sudah rusak sehingga aktivitas warga kurang optimal Desa/Kel. Wonocoyo	Wonocoyo	Panggul	RT. 32 RW. 09 Desa Wonocoyo, Kab. Trenggalek	300 meter	DINAS PERUMAHAN, KAWASAN PERMUKIMAN DAN LINGKUNGAN HIDUP	YA	46.2
444	SITI NGAWATI	Pembangunan Jalan Paving Lingkungan untuk Kondisi jalan lingkungan sudah rusak sehingga aktivitas warga kurang lancar Desa/Kel. Nglebeng	Nglebeng	Panggul	Dusun Mbarean RT. 17 RW. 05, Kab. Trenggalek	800 meter	DINAS PERUMAHAN, KAWASAN PERMUKIMAN DAN LINGKUNGAN HIDUP	YA	49.9
445	SUBADIANTO	Pembangunan Jalan Paving Lingkungan untuk Jalan lingkungan di RT.01 Desa Tegaren perlu ditingkatkan untuk kemudahan transportasi. Masyarakat menginginkan untuk di rabat. Desa/Kel. Tegaren	Tegaren	Tugu	RT.01, Kab. Trenggalek	800 m2	DINAS PERUMAHAN, KAWASAN PERMUKIMAN DAN LINGKUNGAN HIDUP	YA	45.8
446	SUBADIANTO	Pembangunan Jalan Paving Lingkungan untuk Jalan lingkungan di RT.05 Desa Tegaren perlu ditingkatkan untuk kemudahan transportasi. Masyarakat menginginkan untuk di rabat. Desa/Kel. Tegaren	Tegaren	Tugu	RT.05, Kab. Trenggalek	800 m2	DINAS PERUMAHAN, KAWASAN PERMUKIMAN DAN LINGKUNGAN HIDUP	YA	46.7

No.	Pengusul	Usulan Program/Kegiatan	Desa/Kelurahan	Kecamatan	Alamat	Volume Usulan	OPD Tujuan	Validasi (Ya/Tidak)	Keterangan Skoring
447	SUBADIANTO	Pembangunan Jalan Paving Lingkungan untuk Jalan lingkungan di RT.02 Desa Gondang perlu ditingkatkan untuk kemudahan transportasi. Masyarakat menginginkan untuk di Paving. Desa/Kel. Gondang	Gondang	Tugu	RT.02, Kab. Trenggalek	800 m2	DINAS PERUMAHAN, KAWASAN PERMUKIMAN DAN LINGKUNGAN HIDUP	YA	46.7
448	SUMARNO, S.T.	Pembangunan Drainase Lingkungan untuk Diperlukan pembangunan drainase agar air dapat mengalir dengan lancar, tidak menggenang di jalan dan mengakibatkan kerusakan bangunan jalan. Dengan ukuran L 40 cm, T: 60 cm, P 500 M Desa/Kel. Duren	Duren	Tugu	Jl Pule-Tugu, Ds Duren, Kab. Trenggalek	500 M	DINAS PEKERJAAN UMUM DAN PENATAAN RUANG	YA	47.8
449	SUMARNO, S.T.	Pembangunan Jalan Paving Lingkungan untuk Kondisi jalan rusak parah, sehingga sangat diperlukan pembangunan jalan (paving) dengan ukuran 3,5 M x 300 M di Desa Pucanganak Desa/Kel. Pucanganak	Pucanganak	Tugu	Desa Pucanganak, Kab. Trenggalek	1050 M	DINAS PERUMAHAN, KAWASAN PERMUKIMAN DAN LINGKUNGAN HIDUP	YA	55.4
450	SUMARNO, S.T.	Pembangunan sistem Drainase lingkungan dan peningkatan saluran drainase lingkungan untuk Drainase kurang memadai, sehingga perlu dibangun drainase (udit) sepanjang 300 M Desa/Kel. Nglongsor	Nglongsor	Tugu	Ds Nglongsor, Kab. Trenggalek	300 M	DINAS PEKERJAAN UMUM DAN PENATAAN RUANG	YA	47.8

No.	Pengusul	Usulan Program/Kegiatan	Desa/Kelurahan	Kecamatan	Alamat	Volume Usulan	OPD Tujuan	Validasi (Ya/Tidak)	Keterangan Skoring
451	SUNARKUN, S.T.	Rehabilitasi/Pemeliharaan Jalan : Jalan Kabupaten/antar kecamatan, poros desa (Harus Sesuai SK dan Peta jalan kabupaten) untuk Keadaan jalan rusak parah, sangat menggaggu arus transportasi dan perekonomian masyarakat Desa/Kel. Kembangan	Kembangan	Pule	rt 01 rw 01, Kab. Trenggalek	1000 meter	DINAS PEKERJAAN UMUM DAN PENATAAN RUANG	YA	41
452	SUNARKUN, S.T.	Rehabilitasi/Pemeliharaan Jalan : Jalan Kabupaten/antar kecamatan, poros desa (Harus Sesuai SK dan Peta jalan kabupaten) untuk jalan rusak parah, bergelombang dan membahayakan pengendara serta mengganggu arus tranportasi masyarakat Desa/Kel. Kembangan	Kembangan	Pule	rt 02 rw 01, Kab. Trenggalek	1000	DINAS PEKERJAAN UMUM DAN PENATAAN RUANG	YA	41.7
453	SUNARKUN, S.T.	Rehabilitasi/Pemeliharaan Jalan : Jalan Kabupaten/antar kecamatan, poros desa (Harus Sesuai SK dan Peta jalan kabupaten) untuk Jalan rusak parah Desa/Kel. Pakel	Pakel	Pule	rt 5 rw 2, Kab. Trenggalek	1000 meter	DINAS PEKERJAAN UMUM DAN PENATAAN RUANG	YA	41.7
454	SUNARKUN, S.T.	Rehabilitasi/Pemeliharaan Jalan : Jalan Kabupaten/antar kecamatan, poros desa (Harus Sesuai SK dan Peta jalan kabupaten) untuk jalan rusak Desa/Kel. Pakel	Pakel	Pule	rt 1 rw 1, Kab. Trenggalek	1000 meter	DINAS PEKERJAAN UMUM DAN PENATAAN RUANG	YA	30.8

No.	Pengusul	Usulan Program/Kegiatan	Desa/Kelurahan	Kecamatan	Alamat	Volume Usulan	OPD Tujuan	Validasi (Ya/Tidak)	Keterangan Skoring
455	SUNARKUN, S.T.	Pembangunan Jalan Paving Lingkungan untuk jalan masih tanah dan jika hujan sangat licin Desa/Kel. Sidomulyo	Sidomulyo	Pule	rt 26, Kab. Trenggalek	600 meter	DINAS PERUMAHAN, KAWASAN PERMUKIMAN DAN LINGKUNGAN HIDUP	YA	56.9
456	SURYANTO	Pembangunan Jalan Paving Lingkungan untuk Jalan perlu di paving untuk memudahkan transportasi Desa/Kel. Tangkil	Tangkil	Panggul	RT22/07, Dusun Galih, Kab. Trenggalek	800 m2	DINAS PERUMAHAN, KAWASAN PERMUKIMAN DAN LINGKUNGAN HIDUP	YA	41
457	SURYANTO	Pembangunan Jalan Paving Lingkungan untuk Jalan perlu di paving untuk memudahkan transportasi Desa/Kel. Karangtengah	Karangtengah	Panggul	Dusun Nginjen, Kab. Trenggalek	800 m2	DINAS PERUMAHAN, KAWASAN PERMUKIMAN DAN LINGKUNGAN HIDUP	YA	44.8
458	SURYANTO	Rehabilitasi Jaringan Irigasi Permukaan Primer dan Sekunder untuk Saluran irigasi persawahan perlu peningkatan. Desa/Kel. Karangtengah	Karangtengah	Panggul	dusun kuyam, Kab. Trenggalek	300 meter	DINAS PEKERJAAN UMUM DAN PENATAAN RUANG	YA	43.2

No.	Pengusul	Usulan Program/Kegiatan	Desa/Kelurahan	Kecamatan	Alamat	Volume Usulan	OPD Tujuan	Validasi (Ya/Tidak)	Keterangan Skoring
459	SURYANTO	Pembangunan Jalan Paving Lingkungan untuk Perlu pemasangan paving untuk kelancaran transportasi Desa/Kel. Depok	Depok	Panggul	dusun warakan, Kab. Trenggalek	800 m2	DINAS PERUMAHAN, KAWASAN PERMUKIMAN DAN LINGKUNGAN HIDUP	YA	44.8
460	SURYANTO	Pembangunan Jalan Paving Lingkungan untuk Perlu pemasangan paving untuk memperlancar transpoertasi Desa/Kel. Depok	Depok	Panggul	Dusun Krajan, Kab. Trenggalek	800 m2	DINAS PERUMAHAN, KAWASAN PERMUKIMAN DAN LINGKUNGAN HIDUP	YA	57.6
461	SURYANTO	Pembangunan Jalan Paving Lingkungan untuk Perlu pemasangan paving untuk memudahkan transportasi Desa/Kel. Besuki	Besuki	Panggul	Dusun Sanggar, Kab. Trenggalek	800 m2	DINAS PERUMAHAN, KAWASAN PERMUKIMAN DAN LINGKUNGAN HIDUP	YA	57.4
462	SURYANTO	Pembangunan Jalan Paving Lingkungan untuk jalan licin jika musim hujan Desa/Kel. Tangkil	Tangkil	Panggul	RT. 14, RW.05, Dusun Selur, Kab. Trenggalek	1200 m2	DINAS PERUMAHAN, KAWASAN PERMUKIMAN DAN LINGKUNGAN HIDUP	YA	43.7

No.	Pengusul	Usulan Program/Kegiatan	Desa/Kelurahan	Kecamatan	Alamat	Volume Usulan	OPD Tujuan	Validasi (Ya/Tidak)	Keterangan Skoring
463	SUSILO DARMONO	Pembangunan Jalan Paving Lingkungan untuk jalan sudah banyak yang mengelupas dan rusak, volume panjang 300 m * lebar 3 m Desa/Kel. Surodakan	Surodakan	Trenggalek	Lingkungan Dosari, Kab. Trenggalek	200 Juta	DINAS PERUMAHAN, KAWASAN PERMUKIMAN DAN LINGKUNGAN HIDUP	YA	43.7
464	SUSILO DARMONO	Pembangunan Jalan Paving Lingkungan untuk Pembangunan Paving dan drainase tengah karena kondisi jalan sudah banyak yang rusak, Volume Panjang 150 m * lebar 3 m Desa/Kel. Surodakan	Surodakan	Trenggalek	Lingkungan Radimenggalan, Kab. Trenggalek	150 Juta	DINAS PERUMAHAN, KAWASAN PERMUKIMAN DAN LINGKUNGAN HIDUP	YA	44.8
465	SUSILO DARMONO	Pembangunan Jalan Paving Lingkungan untuk Pembangunan Paving dan drainase tengah karena kondisi jalan sudah banyak yang rusak, volume panjang 150 m * lebar 3 m Desa/Kel. Sumbergedong	Sumbergedong	Trenggalek	Lingkungan Mayan, Kab. Trenggalek	450 Meter	DINAS PERUMAHAN, KAWASAN PERMUKIMAN DAN LINGKUNGAN HIDUP	YA	52.4
466	SUSILO DARMONO	Pembangunan sistem Drainase lingkungan dan peningkatan saluran drainase lingkungan untuk drainase sudah tidak berfungsi, Volume Panjang 200 m * lebar 30 cm Desa/Kel. Ngantru	Ngantru	Trenggalek	Lingkungan Sosutan, Kab. Trenggalek	100 Juta	DINAS PEKERJAAN UMUM DAN PENATAAN RUANG	YA	57.6

No.	Pengusul	Usulan Program/Kegiatan	Desa/Kelurahan	Kecamatan	Alamat	Volume Usulan	OPD Tujuan	Validasi (Ya/Tidak)	Keterangan Skoring
467	TARKIYAT	Pembangunan TPJ Lingkungan untuk Diperlukan pembangunan Tameng Penahan Jalan di RW 05 Desa Bendoagung dengan ukuran tinggi 1-3 M panjang 33 M dan tinggi 6 M panjang 16 M, dikarenakan rawan terjadi longsor sehingga akan mengakibatkan jalan rusak jika tidak segera dibangun TPJ Desa/Kel. Bendoagung	Bendoagung	Kampak	RW 5, Kab. Trenggalek	200 M	DINAS PERUMAHAN, KAWASAN PERMUKIMAN DAN LINGKUNGAN HIDUP	YA	54.2
468	TARKIYAT	Pembangunan Jalan Paving Lingkungan untuk Kondisi eksiting jalan kurang memadahi sehingga perlu dibangun jalan (paving) dengan P 60 L 2,5 M (50 juta) Desa/Kel. Karanggandu	Karanggandu	Watulimo	Dusun Tirto RT 04 RW 02, Kab. Trenggalek	150 M	DINAS PERUMAHAN, KAWASAN PERMUKIMAN DAN LINGKUNGAN HIDUP	YA	45.5
469	TARKIYAT	Pembangunan Jalan Paving Lingkungan untuk Kondisi eksiting jalan kurang memadahi sehingga diperlukan pembangunan jalan (paving dengan ukuran P 75 L 2 M (50 Juta) Desa/Kel. Karanggandu	Karanggandu	Watulimo	Dusun Gandu RT 07, Kab. Trenggalek	150 M	DINAS PERUMAHAN, KAWASAN PERMUKIMAN DAN LINGKUNGAN HIDUP	YA	45.8
470	TARKIYAT	Pembangunan Jalan Paving Lingkungan untuk Kondisi eksiting jalan kurang memadahi sehingga perlu dibangun jalan (paving) dengan P 75 L 2 M (50 juta) Desa/Kel. Karanggandu	Karanggandu	Watulimo	Dusun Tirto RT 05 RW 02, Kab. Trenggalek	150 M	DINAS PERUMAHAN, KAWASAN PERMUKIMAN DAN LINGKUNGAN HIDUP	YA	46.7

No.	Pengusul	Usulan Program/Kegiatan	Desa/Kelurahan	Kecamatan	Alamat	Volume Usulan	OPD Tujuan	Validasi (Ya/Tidak)	Keterangan Skoring
471	TARKIYAT	Pembangunan Jalan Paving Lingkungan untuk Kondisi eksiting jalan kurang memadahi sehingga diperlukan pembangunan jalan (paving) dengan biaya 150 juta Desa/Kel. Ngadimulyo	Ngadimulyo	Kampak	Dusun Suwaru, Kab. Trenggalek	600 M	DINAS PERUMAHAN, KAWASAN PERMUKIMAN DAN LINGKUNGAN HIDUP	YA	46.7
472	TRI SANTOSO, ST.	Pembangunan Jalan Paving Lingkungan untuk Kondisi jalan sudah rusak sehingga aktivitas warga kurang optimal Desa/Kel. Salamwates	Salamwates	Dongko	Dusun Krajan Desa Salamwates, Kab. Trenggalek	250 meter	DINAS PERUMAHAN, KAWASAN PERMUKIMAN DAN LINGKUNGAN HIDUP	YA	47.8
473	TRI SANTOSO, ST.	Pembangunan Jalan Paving Lingkungan untuk Jalan lingkungan belum bagus sehingga mengganggu mobilitas warga Desa/Kel. Salamwates	Salamwates	Dongko	Dusun Sobo Desa Salamwates, Kab. Trenggalek	300 meter	DINAS PERUMAHAN, KAWASAN PERMUKIMAN DAN LINGKUNGAN HIDUP	YA	55.4
474	TRI SANTOSO, ST.	Pembangunan Jalan Paving Lingkungan untuk Jalan sudah rusak Desa/Kel. Salamwates	Salamwates	Dongko	Dusun Kori Desa Salamwates, Kab. Trenggalek	250 meter	DINAS PERUMAHAN, KAWASAN PERMUKIMAN DAN LINGKUNGAN HIDUP	YA	47.8

No.	Pengusul	Usulan Program/Kegiatan	Desa/Kelurahan	Kecamatan	Alamat	Volume Usulan	OPD Tujuan	Validasi (Ya/Tidak)	Keterangan Skoring
475	TRI SANTOSO, ST.	Pengadaan Alat Penerangan Jalan untuk Jalan gelap di malam hari sehingga aktivitas warga kurang maksimal Desa/Kel. Pandean	Pandean	Dongko	Dusun Kori Desa Salamwates, Kab. Trenggalek	1 paket	DINAS PERHUBUNGAN	YA	41
476	TRI SANTOSO, ST.	Pengadaan Alat Penerangan Jalan untuk Jalan gelap di malam hari Desa/Kel. Salamwates	Salamwates	Dongko	Dusun Belang Desa Salamwates, Kab. Trenggalek	1 paket	DINAS PERHUBUNGAN	YA	41.7
477	TRI SANTOSO, ST.	Pengadaan Alat Penerangan Jalan untuk Jalan gelap di malam hari sehingga aktivitas warga Desa/Kel. Pringapus	Pringapus	Dongko	Desa Pringapus, Kab. Trenggalek	1 paket	DINAS PERHUBUNGAN	YA	41.7
478	TRI SANTOSO, ST.	Pembangunan Jalan Paving Lingkungan untuk Kondisi jalan rusak sehingga aktivitas warga kurang lancar Desa/Kel. Pringapus	Pringapus	Dongko	Dusun Tumpak Kebak, Kab. Trenggalek	300 meter	DINAS PERUMAHAN, KAWASAN PERMUKIMAN DAN LINGKUNGAN HIDUP	YA	30.8

No.	Pengusul	Usulan Program/Kegiatan	Desa/Kelurahan	Kecamatan	Alamat	Volume Usulan	OPD Tujuan	Validasi (Ya/Tidak)	Keterangan Skoring
479	TRI SANTOSO, ST.	Pembangunan Jalan Paving Lingkungan untuk Jalan kurang memadai untuk aktivitas perekonomian Desa/Kel. Cakul	Cakul	Dongko	Dusun Klandri Desa Cakul, Kab. Trenggalek	250 meter	DINAS PERUMAHAN, KAWASAN PERMUKIMAN DAN LINGKUNGAN HIDUP	YA	56.9
480	TRI SANTOSO, ST.	Pembangunan TPJ (Tembok Penahan Jalan) Jalan Kabupaten/antar kecamatan, poros desa (Harus Sesuai SK dan Peta jalan kabupaten) untuk Tanah rawan longsor Desa/Kel. Salamwates	Salamwates	Dongko	RT. 41 Dusun Kori Desa Salamwates, Kab. Trenggalek	250 meter	DINAS PEKERJAAN UMUM DAN PENATAAN RUANG	YA	41
481	TRI SANTOSO, ST.	Pembangunan Jalan Paving Lingkungan untuk Jalan lingkungan sudah rusak Desa/Kel. Salamwates	Salamwates	Dongko	RT. 02 Desa Salamwates, Kab. Trenggalek	250 meter	DINAS PERUMAHAN, KAWASAN PERMUKIMAN DAN LINGKUNGAN HIDUP	YA	41
482	TRI SANTOSO, ST.	Pembangunan Jalan Paving Lingkungan untuk Jalan lingkungan sudah rusak Desa/Kel. Salamwates	Salamwates	Dongko	Desa Salamwates, Kab. Trenggalek	300 meter	DINAS PERUMAHAN, KAWASAN PERMUKIMAN DAN LINGKUNGAN HIDUP	YA	42.1

No.	Pengusul	Usulan Program/Kegiatan	Desa/Kelurahan	Kecamatan	Alamat	Volume Usulan	OPD Tujuan	Validasi (Ya/Tidak)	Keterangan Skoring
483	TRI SANTOSO, ST.	Pembangunan Jalan Paving Lingkungan untuk Jalan sudah rusak sehingga mobilitas warga kurang optimal Desa/Kel. Salamwates	Salamwates	Dongko	RT. 08 Desa Salamwates, Kab. Trenggalek	250 meter	DINAS PERUMAHAN, KAWASAN PERMUKIMAN DAN LINGKUNGAN HIDUP	YA	56.2
484	TRI SANTOSO, ST.	Pembangunan Jalan Paving Lingkungan untuk Jalan lingkungan sudah rusak Desa/Kel. Pandean	Pandean	Dongko	Dusun Talun Desa Pandean, Kab. Trenggalek	300 meter	DINAS PERUMAHAN, KAWASAN PERMUKIMAN DAN LINGKUNGAN HIDUP	YA	46.2
485	TRI SANTOSO, ST.	Pembangunan Jalan Paving Lingkungan untuk Kondisi jalan lingkungan sudah rusak Desa/Kel. Salamwates	Salamwates	Dongko	Dusun Belang Desa Salamwates, Kab. Trenggalek	300 meter	DINAS PERUMAHAN, KAWASAN PERMUKIMAN DAN LINGKUNGAN HIDUP	YA	46.2
486	WAHYU DIANTO	Pembangunan TPT (Tembok Penahan Tebing), Jalan Kabupaten/antar kecamatan, poros desa (Harus Sesuai SK dan Peta jalan kabupaten) untuk mengantisipasi tanah ambrol ke jalan/ longsor, volume tinggi 3 m * panjang 100 m Desa/Kel. Pandean	Pandean	Dongko	Pandean, Kab. Trenggalek	300 Meter	DINAS PEKERJAAN UMUM DAN PENATAAN RUANG	YA	49.9

No.	Pengusul	Usulan Program/Kegiatan	Desa/Kelurahan	Kecamatan	Alamat	Volume Usulan	OPD Tujuan	Validasi (Ya/Tidak)	Keterangan Skoring
487	WAHYU DIANTO	Pembangunan Jalan Paving Lingkungan untuk Peningkatan jalan lingkungan karena jalan sudah rusak Desa/Kel. Salamwates	Salamwates	Dongko	Dusun Sobo, Kab. Trenggalek	150 juta	DINAS PERUMAHAN, KAWASAN PERMUKIMAN DAN LINGKUNGAN HIDUP	YA	47.9
488	WAHYU DIANTO	Pembangunan Jalan Paving Lingkungan untuk Peningkatan jalan lingkungan karena jalan sudah rusak Desa/Kel. Salamwates	Salamwates	Dongko	RT 11 RW 04 Dusun Krajan, Kab. Trenggalek	150 juta	DINAS PERUMAHAN, KAWASAN PERMUKIMAN DAN LINGKUNGAN HIDUP	YA	47.9
489	WAHYU DIANTO	Pembangunan Jalan Paving Lingkungan untuk Peningkatan jalan lingkungan karena jalan sudah rusak Desa/Kel. Pringapus	Pringapus	Dongko	Dusun Dawung, Kab. Trenggalek	200 juta	DINAS PERUMAHAN, KAWASAN PERMUKIMAN DAN LINGKUNGAN HIDUP	YA	47.9
490	WAHYU DIANTO	Pembangunan Jalan Paving Lingkungan untuk Peningkatan jalan lingkungan karena jalan sudah rusak Desa/Kel. Pandean	Pandean	Dongko	Pandean, Kab. Trenggalek	200 juta	DINAS PERUMAHAN, KAWASAN PERMUKIMAN DAN LINGKUNGAN HIDUP	YA	48.9

No.	Pengusul	Usulan Program/Kegiatan	Desa/Kelurahan	Kecamatan	Alamat	Volume Usulan	OPD Tujuan	Validasi (Ya/Tidak)	Keterangan Skoring
491	WAHYU DIANTO	Pembangunan Jalan Paving Lingkungan untuk Peningkatan jalan lingkungan karena jalan sudah rusak Desa/Kel. Cakul	Cakul	Dongko	Dusun Nglaran, Kab. Trenggalek	150 juta	DINAS PERUMAHAN, KAWASAN PERMUKIMAN DAN LINGKUNGAN HIDUP	YA	48.7
492	WAHYU DIANTO	Pembangunan TPJ (Tembok Penahan Jalan) Jalan Kabupaten/antar kecamatan, poros desa (Harus Sesuai SK dan Peta jalan kabupaten) untuk Mengantisipasi tanah amblas Desa/Kel. Pandean	Pandean	Seluruh Kecamatan	Ruas Jalan Dongko Pandean, Kab. Trenggalek	200 juta	DINAS PEKERJAAN UMUM DAN PENATAAN RUANG	YA	52.9

Tambahan Usulan Pokok-Pokok Pikiran DPRD
Dalam Rangka Penyusunan Perubahan RKPD Kabupaten Trenggalek Tahun 2023
Bidang Perekonomian dan Sumber Daya Alam

No	Pengusul	Usulan	Permasalahan	Alamat	Kecamatan	Desa/ Kelurahan	Volume Usulan	OPD Tujuan	PENELAAHAN USULAN POKIR DPRD - PRKPD TAHUN 2023											
									Kesesuaian dengan tema/ prioritas daerah 2023		Mendukung Pelaksanaan Perpres 80 / 2019		Mendukung Kawasan Agropolitan dan Minapolitan		Mendukung Pelaksanaan Seratus Desa Wisata		Kesesuaian dengan Menu dan Syarat Menu Pokir DPRD – RKPD 2023		Jumlah	Jumlah Masyarakat Miskin	Peringkat
									0-2	35%	0-2	15%	0-2	15%	0-2	15%	0-2	20%			
1	AGUS CAHYONO, S.H.I, M.H.I.	Pengadaan/Pemeliharaan/Rehabilitasi Sarana dan Prasarana Fasilitas Umum di Objek Wisata	peningkatan kualitas area parkir obyek wisata Paseban Taman Kanjengan	Paseban Taman Kanjengan, RT.02, RW.01, Kab. Trenggalek	Bendungan	Depok	1200 m2	DINAS PARIWISATA DAN KEBUDAYAAN	1	17.50%	1	7.50%	2	15.00%	2	15.00%	1	10.00%	65.00%	173	1
2	KHOIRI, S.Pdi	Peningkatan Japrod (jalan paving menuju peternakan untuk roda 4)	Kondisi jalan kalau musim hujan masih berlumpur sehingga tidak bisa diakses oleh kendaraan roda dua maupun roda empat	Rt. 37 Rw. 10, Kab. Trenggalek	Watulimo	Watuagung	250 m	DINAS PETERNAKAN	1	17.50%	1	7.50%	2	15.00%	2	15.00%	1	10.00%	65.00%	47	2

No	Pengusul	Usulan	Permasalahan	Alamat	Kecamatan	Desa/ Kelurahan	Volume Usulan	OPD Tujuan	PENELAAHAN USULAN POKIR DPRD - PRKPD TAHUN 2023										Jumlah	Jumlah Masyarakat Miskin	Peringkat
									Kesesuaian dengan tema/ prioritas daerah 2023		Mendukung Pelaksanaan Perpres 80 / 2019		Mendukung Kawasan Agropolitan dan Minapolitan		Mendukung Pelaksanaan Seratus Desa Wisata		Kesesuaian dengan Menu dan Syarat Menu Pokir DPRD – RKPD 2023				
									0-2	35%	0-2	15%	0-2	15%	0-2	15%	0-2	20%			
3	IMAM BASUKI, S.Sos.	Peningkatan Japrod (jalan paving menuju peternakan untuk roda 4)	Diperlukan pembangunan jalan (paving) menuju peternakan agar memperlancar distribusi hasil produksi, dengan ukuran 250 M x 2,5 M	Dusun Karangsono, Kab. Trenggalek	Watulimo	Karanggandu	625 M	DINAS PETERNAKAN	1	17.50%	1	7.50%	2	15.00%	2	15.00%	1	10.00%	65.00%	5	3
4	IMAM BASUKI, S.Sos.	Pengadaan JUT / Japrod Perkebunan	memperlancar mobilitas penduduk ke perkebunan, panjang volume 300 m * lebar 2,5 m	Dusun Karangsono, Kab. Trenggalek	Watulimo	Karanggandu	750 Meter	DINAS PERTANIAN DAN PANGAN	1	17.50%	1	7.50%	2	15.00%	2	15.00%	1	10.00%	65.00%	5	4

No	Pengusul	Usulan	Permasalahan	Alamat	Kecamatan	Desa/ Kelurahan	Volume Usulan	OPD Tujuan	PENELAAHAN USULAN POKIR DPRD - PRKPD TAHUN 2023										Jumlah	Jumlah Masyarakat Miskin	Peringkat
									Kesesuaian dengan tema/ prioritas daerah 2023		Mendukung Pelaksanaan Perpres 80 / 2019		Mendukung Kawasan Agropolitan dan Minapolitan		Mendukung Pelaksanaan Seratus Desa Wisata		Kesesuaian dengan Menu dan Syarat Menu Pokir DPRD – RKPD 2023				
									0-2	35%	0-2	15%	0-2	15%	0-2	15%	0-2	20%			
5	GUNARYANTO, S.Pd. M.Agr	Bantuan Bibit Ternak (Kambing PE)	PAKAN TERNAK MELIMPAH DAN KURANGNYA TERNAK KAMBING	POKTAN SRI REJEKI DUSUN BONSARI, Kab. Trenggalek	Munjungan	Karangturi	1 paket	DINAS PETERNAKAN	1	17.50%	1	7.50%	1	7.50%	2	15.00%	1	10.00%	57.50%	204	5
6	GUNARYANTO, S.Pd. M.Agr	Bantuan Bibit Ternak (Kambing PE)	KEGIATAN MASYARAKAT KURANG, DAN PAKAN MELIMPAH	KELOMPOK TANI SUBUR DUSUN NGLANCUR, Kab. Trenggalek	Munjungan	Bangun	1 paket	DINAS PETERNAKAN	1	17.50%	1	7.50%	1	7.50%	2	15.00%	1	10.00%	57.50%	175	6

No	Pengusul	Usulan	Permasalahan	Alamat	Kecamatan	Desa/ Kelurahan	Volume Usulan	OPD Tujuan	PENELAAHAN USULAN POKIR DPRD - PRKPD TAHUN 2023										Jumlah	Jumlah Masyarakat Miskin	Peringkat
									Kesesuaian dengan tema/ prioritas daerah 2023		Mendukung Pelaksanaan Perpres 80 / 2019		Mendukung Kawasan Agropolitan dan Minapolitan		Mendukung Pelaksanaan Seratus Desa Wisata		Kesesuaian dengan Menu dan Syarat Menu Pokir DPRD – RKPD 2023				
									0-2	35%	0-2	15%	0-2	15%	0-2	15%	0-2	20%			
7	IMAM BASUKI, S.Sos.	Pengadaan JUT / Japrod Perkebunan	Diperlukan pembangunan jalan paving untuk memperlancar transportasi hasil panen di Desa Watulimo dengan ukuran P 100 L 3 M	Ds Watulimo, Kab. Trenggalek	Watulimo	Watulimo	300 M	DINAS PERTANIAN DAN PANGAN	1	17.50%	1	7.50%	2	15.00%	1	7.50%	1	10.00%	57.50%	-	7
8	IMAM BASUKI, S.Sos.	Pengadaan JUT / Japrod Perkebunan	memperlancar mobilitas warga ke perkebunan, volume panjang 200 m * lebar 3 m	Watulimo, Kab. Trenggalek	Watulimo	Watulimo	600 Meter	DINAS PERTANIAN DAN PANGAN	1	17.50%	1	7.50%	2	15.00%	1	7.50%	1	10.00%	57.50%	-	8

No	Pengusul	Usulan	Permasalahan	Alamat	Kecamatan	Desa/ Kelurahan	Volume Usulan	OPD Tujuan	PENELAAHAN USULAN POKIR DPRD - PRKPD TAHUN 2023										Jumlah	Jumlah Masyarakat Miskin	Peringkat
									Kesesuaian dengan tema/ prioritas daerah 2023		Mendukung Pelaksanaan Perpres 80 / 2019		Mendukung Kawasan Agropolitan dan Minapolitan		Mendukung Pelaksanaan Seratus Desa Wisata		Kesesuaian dengan Menu dan Syarat Menu Pokir DPRD – RKPD 2023				
									0-2	35%	0-2	15%	0-2	15%	0-2	15%	0-2	20%			
9	DR. MOH. HUSNI TAHIR HAMID, S.H., M.H. CLA	APP peternakan (Kambing untuk masyarakat Miskin)	Menyejahterakan kegiatan pertanian dengan kelompok tani	Desa Semarum Kec Durenan, Kab. Trenggalek	Durenan	Semarum	10 ekor	DINAS PETERNAKAN	2	35.00%	0	0.00%	1	7.50%	0	0.00%	1	10.00%	52.50%	15	9
10	TARKIYAT	Bantuan Bibit Ternak (Kambing PE)	Dibutuhkan bantuan bibit kambing PE untuk kelompok peternak kambing "Mulyo Tinoto" Desa Senden (50 Juta)	Kelompok Mulyo Tinoto, Ds Senden, Kab. Trenggalek	Kampak	Senden	10 Ekor	DINAS PETERNAKAN	1	17.50%	0	0.00%	0	0.00%	2	15.00%	1	10.00%	42.50%	337	10

No	Pengusul	Usulan	Permasalahan	Alamat	Kecamatan	Desa/ Kelurahan	Volume Usulan	OPD Tujuan	PENELAAHAN USULAN POKIR DPRD - PRKPD TAHUN 2023										Jumlah	Jumlah Masyarakat Miskin	Peringkat
									Kesesuaian dengan tema/ prioritas daerah 2023		Mendukung Pelaksanaan Perpres 80 / 2019		Mendukung Kawasan Agropolitan dan Minapolitan		Mendukung Pelaksanaan Seratus Desa Wisata		Kesesuaian dengan Menu dan Syarat Menu Pokir DPRD – RKPD 2023				
									0-2	35%	0-2	15%	0-2	15%	0-2	15%	0-2	20%			
11	NURWAHYUDI, S.Pd.	Pengadaan JUT / Japrod Perkebunan	jalan sangat tidak memadai untuk pengangkutan hasil bumi	Dsn Jati Rejo RT 11, Kab. Trenggalek	Suruh	Suruh	600 meter	DINAS PERTANIAN DAN PANGAN	1	17.50%	0	0.00%	0	0.00%	2	15.00%	1	10.00%	42.50%	227	11
12	ALWI BURHANUDIN, S.T.	Bantuan Bibit Ternak (Kambing PE)	Masyarakat perlu diberikan bantuan usaha produktif	Kelompok Tani Rukun Tani Krandegan, RT.10 RW.5 , Desa Krandegan, Gandusari, Kab. Trenggalek	Gandusari	Wonoanti	50 ekor	DINAS PETERNAKAN	1	17.50%	0	0.00%	0	0.00%	2	15.00%	1	10.00%	42.50%	125	12

No	Pengusul	Usulan	Permasalahan	Alamat	Kecamatan	Desa/ Kelurahan	Volume Usulan	OPD Tujuan	PENELAAHAN USULAN POKIR DPRD - PRKPD TAHUN 2023												Jumlah	Jumlah Masyarakat Miskin	Peringkat
									Kesesuaian dengan tema/ prioritas daerah 2023		Mendukung Pelaksanaan Perpres 80 / 2019		Mendukung Kawasan Agropolitan dan Minapolitan		Mendukung Pelaksanaan Seratus Desa Wisata		Kesesuaian dengan Menu dan Syarat Menu Pokir DPRD – RKPD 2023						
									0-2	35%	0-2	15%	0-2	15%	0-2	15%	0-2	20%					
13	MUGIANTO, S.Pd., M.H.	Pengadaan JITUT	jaringan irigasi Persawahan warga tidak layak	Dusun Kuyam, Kab. Trenggalek	Panggul	Karangtengah	800 meter	DINAS PERTANIAN DAN PANGAN	1	17.50%	1	7.50%	1	7.50%	0	0.00%	1	10.00%	42.50%	121	13
14	MOH ALI GUFRON	Bantuan Bibit Ternak (Kambing PE)	Melimpahnya rumput untuk makanan ternak kambing dan untuk meningkatkan pendapatan masyarakat	Dongko, Kab. Trenggalek	Dongko	Dongko	50 Ekor	DINAS PETERNAKAN	1	17.50%	0	0.00%	0	0.00%	2	15.00%	1	10.00%	42.50%	29	14

No	Pengusul	Usulan	Permasalahan	Alamat	Kecamatan	Desa/ Kelurahan	Volume Usulan	OPD Tujuan	PENELAAHAN USULAN POKIR DPRD - PRKPD TAHUN 2023												Jumlah	Jumlah Masyarakat Miskin	Peringkat
									Kesesuaian dengan tema/ prioritas daerah 2023		Mendukung Pelaksanaan Perpres 80 / 2019		Mendukung Kawasan Agropolitan dan Minapolitan		Mendukung Pelaksanaan Seratus Desa Wisata		Kesesuaian dengan Menu dan Syarat Menu Pokir DPRD – RKPD 2023						
									0-2	35%	0-2	15%	0-2	15%	0-2	15%	0-2	20%					
15	TRI SANTOSO, ST.	Pengadaan/Pemeliharaan/Rehabilitasi Sarana dan Prasarana Fasilitas Umum di Objek Wisata	Lokasi parkir wisata perlu dipaving	Wisata Braksinto Desa Salamwates, Kab. Trenggalek	Dongko	Salamwates	300 meter	DINAS PARIWISATA DAN KEBUDAYAAN	1	17.50%	1	7.50%	0	0.00%	1	7.50%	1	10.00%	42.50%	29	15		
16	Drs. H. SUKARODIN, M.Ag.	Pengadaan Mesin Pertanian	untuk meningkatkan hasil panen bermutu tinggi dan mempermudah pengerjaan lahan pertanian dibutuhkan mesin/ Rotari untuk kelompok tani Dwi Mulyo	RT 00 RW 00 Dusun Desa Kerjo Kecamatan Karangan, Kab. Trenggalek	Karangan	Kerjo	1 Unit	DINAS PERTANIAN DAN PANGAN	1	17.50%	0	0.00%	0	0.00%	2	15.00%	1	10.00%	42.50%	26	16		

No	Pengusul	Usulan	Permasalahan	Alamat	Kecamatan	Desa/ Kelurahan	Volume Usulan	OPD Tujuan	PENELAAHAN USULAN POKIR DPRD - PRKPD TAHUN 2023										Jumlah	Jumlah Masyarakat Miskin	Peringkat
									Kesesuaian dengan tema/ prioritas daerah 2023		Mendukung Pelaksanaan Perpres 80 / 2019		Mendukung Kawasan Agropolitan dan Minapolitan		Mendukung Pelaksanaan Seratus Desa Wisata		Kesesuaian dengan Menu dan Syarat Menu Pokir DPRD – RKPD 2023				
									0-2	35%	0-2	15%	0-2	15%	0-2	15%	0-2	20%			
17	PRANOTO	Peningkatan Japrod (jalan paving menuju peternakan untuk roda 4)	Peningkatan Jalan Paving Desa Ngrencak	Dusun Kasihan Desa Ngrencak Kecamatan Panggul, Kab. Trenggalek, Kab. Trenggalek	Panggul	Ngrencak	350 m2	DINAS PETERNAKAN	1	17.50%	1	7.50%	1	7.50%	0	0.00%	1	10.00%	42.50%	20	17
18	ALWI BURHANUDIN, S.T.	Pengadaan JITUT	Jalan perlu perbaikan/peningkatan jaringan irigasi untuk meningkatkan produksi pertanian	Dusun Krebet Desa Wonoanti, Kab. Trenggalek	Gandusari	Wonoanti	1200 m2	DINAS PERTANIAN DAN PANGAN	1	17.50%	0	0.00%	0	0.00%	2	15.00%	1	10.00%	42.50%	15	18

No	Pengusul	Usulan	Permasalahan	Alamat	Kecamatan	Desa/ Kelurahan	Volume Usulan	OPD Tujuan	PENELAAHAN USULAN POKIR DPRD - PRKPD TAHUN 2023												Jumlah	Jumlah Masyarakat Miskin	Peringkat
									Kesesuaian dengan tema/ prioritas daerah 2023		Mendukung Pelaksanaan Perpres 80 / 2019		Mendukung Kawasan Agropolitan dan Minapolitan		Mendukung Pelaksanaan Seratus Desa Wisata		Kesesuaian dengan Menu dan Syarat Menu Pokir DPRD – RKPD 2023						
									0-2	35%	0-2	15%	0-2	15%	0-2	15%	0-2	20%					
19	Drs. H. SUKARODIN, M.Ag.	Peningkatan Japrod (jalan paving menuju peternakan untuk roda 4)	Kondisi eksisting jalan usaha Tani belum memadai sehingga perlu dilakukan pembangunan jalan produksi usaha tani (paving) dengan volume: P= 500 m, L= 3 m.	RT 029 RW 00 Dusun Tenggong Desa Kedungsigit Kecamatan Karangan, Kab. Trenggalek	Karangan	Kedungsigit	1.500 M	DINAS PETERNAKAN	1	17.50%	0	0.00%	0	0.00%	2	15.00%	1	10.00%	42.50%	14	19
20	DR. MOH. HUSNI TAHIR HAMID, S.H., M.H. CLA	Pengadaan Mesin Pertanian	sebagai sarana kelancaran dan meningkatkan produktifitas pertanian (swasembada pangan), dan peningkatan budidaya tanaman pangan	Kelompok Tani Sekar Arum Ds Semarum Kec Durenan, Kab. Trenggalek	Durenan	Semarum	11 buah	DINAS PERTANIAN DAN PANGAN	1	17.50%	0	0.00%	1	7.50%	0	0.00%	1	10.00%	35.00%	84	20

No	Pengusul	Usulan	Permasalahan	Alamat	Kecamatan	Desa/ Kelurahan	Volume Usulan	OPD Tujuan	PENELAAHAN USULAN POKIR DPRD - PRKPD TAHUN 2023										Jumlah	Jumlah Masyarakat Miskin	Peringkat
									Kesesuaian dengan tema/ prioritas daerah 2023		Mendukung Pelaksanaan Perpres 80 / 2019		Mendukung Kawasan Agropolitan dan Minapolitan		Mendukung Pelaksanaan Seratus Desa Wisata		Kesesuaian dengan Menu dan Syarat Menu Pokir DPRD – RKPD 2023				
									0-2	35%	0-2	15%	0-2	15%	0-2	15%	0-2	20%			
21	TARKIYAT	Bantuan Bibit Ternak (Kambing PE)	Dibutuhkan bantuan bibit kambing PE untuk kelompok peternak kambing "Makmur Sejahtera" Desa Bogoran (50 Juta)	Kelompok Makmur Sejahtera Ds Bogoran, Kab. Trenggalek	Kampak	Bogoran	10 Ekor	DINAS PETERNAKAN	1	17.50%	0	0.00%	0	0.00%	1	7.50%	1	10.00%	35.00%	44	21
22	PUGUH PURNOMO, S.E.	Pengadaan JUT / Japrod Perkebunan	Jalan menuju sawah masih berupa tanah sehingga perlu dibangun rabat untuk memperlancar mobilitas mengangkut hasil pertanian.	Dusun Jatiroto, Kab. Trenggalek	Trenggalek	Sambirejo	600 m2	DINAS PERTANIAN DAN PANGAN	1	17.50%	0	0.00%	0	0.00%	1	7.50%	1	10.00%	35.00%	17	22

No	Pengusul	Usulan	Permasalahan	Alamat	Kecamatan	Desa/ Kelurahan	Volume Usulan	OPD Tujuan	PENELAAHAN USULAN POKIR DPRD - PRKPD TAHUN 2023										Jumlah	Jumlah Masyarakat Miskin	Peringkat
									Kesesuaian dengan tema/ prioritas daerah 2023		Mendukung Pelaksanaan Perpres 80 / 2019		Mendukung Kawasan Agropolitan dan Minapolitan		Mendukung Pelaksanaan Seratus Desa Wisata		Kesesuaian dengan Menu dan Syarat Menu Pokir DPRD – RKPD 2023				
									0-2	35%	0-2	15%	0-2	15%	0-2	15%	0-2	20%			
23	NURWAHYUDI, S.Pd.	Pengadaan JUT / Japrod Perkebunan	MENGHAMBAT PENGANGKUTAN HASIL PERTANIAN/ PERKEBUNAN	RT 04, Kab. Trenggalek	Suruh	Mlinjon	1000 meter	DINAS PERTANIAN DAN PANGAN	1	17.50%	0	0.00%	0	0.00%	1	7.50%	1	10.00%	35.00%	15	23
24	PUGUH PURNOMO, S.E.	Pengadaan JUT / Japrod Perkebunan	Kondisi Jalan Usaha Tani yang ada saat ini masih berupa tanah sehingga perlu adanya pavingisasi.	Dusun Setono, Kab. Trenggalek	Tugu	Gondang	500 m2	DINAS PERTANIAN DAN PANGAN	1	17.50%	0	0.00%	0	0.00%	0	0.00%	1	10.00%	27.50%	132	24

No	Pengusul	Usulan	Permasalahan	Alamat	Kecamatan	Desa/ Kelurahan	Volume Usulan	OPD Tujuan	PENELAAHAN USULAN POKIR DPRD - PRKPD TAHUN 2023										Jumlah	Jumlah Masyarakat Miskin	Peringkat
									Kesesuaian dengan tema/ prioritas daerah 2023		Mendukung Pelaksanaan Perpres 80 / 2019		Mendukung Kawasan Agropolitan dan Minapolitan		Mendukung Pelaksanaan Seratus Desa Wisata		Kesesuaian dengan Menu dan Syarat Menu Pokir DPRD – RKPD 2023				
									0-2	35%	0-2	15%	0-2	15%	0-2	15%	0-2	20%			
25	MOH ALI GUFRON	Bantuan Bibit Ternak (Kambing PE)	Melimpahnya rumput untuk makanan ternak kambing dan untuk meningkatkan pendapatan masyarakat	Siki, Kab. Trenggalek	Dongko	Siki	50 Ekor	DINAS PETERNAKAN	1	17.50%	0	0.00%	0	0.00%	0	0.00%	1	10.00%	27.50%	80	25
26	MOH ALI GUFRON	Bantuan Bibit Ternak (Kambing PE)	Melimpahnya rumput untuk makanan ternak kambing dan untuk meningkatkan pendapatan masyarakat	Ngerdani, Kab. Trenggalek	Dongko	Ngerdani	50 Ekor	DINAS PETERNAKAN	1	17.50%	0	0.00%	0	0.00%	0	0.00%	1	10.00%	27.50%	75	26

No	Pengusul	Usulan	Permasalahan	Alamat	Kecamatan	Desa/ Kelurahan	Volume Usulan	OPD Tujuan	PENELAAHAN USULAN POKIR DPRD - PRKPD TAHUN 2023										Jumlah	Jumlah Masyarakat Miskin	Peringkat
									Kesesuaian dengan tema/ prioritas daerah 2023		Mendukung Pelaksanaan Perpres 80 / 2019		Mendukung Kawasan Agropolitan dan Minapolitan		Mendukung Pelaksanaan Seratus Desa Wisata		Kesesuaian dengan Menu dan Syarat Menu Pokir DPRD – RKPD 2023				
									0-2	35%	0-2	15%	0-2	15%	0-2	15%	0-2	20%			
27	MOH ALI GUFRON	Bantuan Bibit Ternak (Kambing PE)	Melimpahnya rumput untuk makanan ternak kambing dan untuk meningkatkan pendapatan masyarakat	Cakul, Kab. Trenggalek	Dongko	Cakul	50 Ekor	DINAS PETERNAKAN	1	17.50%	0	0.00%	0	0.00%	0	0.00%	1	10.00%	27.50%	55	27
28	TARKIYAT	Bantuan Bibit Ternak (Kambing PE)	Dibutuhkan bantuan bibit ternak kambing PE untuk kelompok peternak pimpinan P Sumaji, di dusun Kedungdowo desa Bendoagung (50 juta)	Dusun Kedungdowo, Kab. Trenggalek	Kampak	Bendoagung	10 Ekor	DINAS PETERNAKAN	1	17.50%	0	0.00%	0	0.00%	0	0.00%	1	10.00%	27.50%	28	28

No	Pengusul	Usulan	Permasalahan	Alamat	Kecamatan	Desa/ Kelurahan	Volume Usulan	OPD Tujuan	PENELAAHAN USULAN POKIR DPRD - PRKPD TAHUN 2023										Jumlah	Jumlah Masyarakat Miskin	Peringkat
									Kesesuaian dengan tema/ prioritas daerah 2023		Mendukung Pelaksanaan Perpres 80 / 2019		Mendukung Kawasan Agropolitan dan Minapolitan		Mendukung Pelaksanaan Seratus Desa Wisata		Kesesuaian dengan Menu dan Syarat Menu Pokir DPRD – RKPD 2023				
									0-2	35%	0-2	15%	0-2	15%	0-2	15%	0-2	20%			
29	KHOIRI, S.Pdi	Bantuan Bibit Ternak (Kambing PE)	Harga bibit mahal dan persediaan pakan melimpah	Rt. 26 Rw. 07, Kab. Trenggalek	Kampak	Timahan	50 ekor	DINAS PETERNAKAN	1	17.50%	0	0.00%	0	0.00%	0	0.00%	1	10.00%	27.50%	27	29
30	PUGUH PURNOMO, S.E.	Pengadaan JITUT	Jaringan Irigasi Usaha Tani yang ada saat ini belum memadai.	Dusun Mojokidul, Kab. Trenggalek	Tugu	Jambu	500 m2	DINAS PERTANIAN DAN PANGAN	1	17.50%	0	0.00%	0	0.00%	0	0.00%	1	10.00%	27.50%	15	30

No	Pengusul	Usulan	Permasalahan	Alamat	Kecamatan	Desa/ Kelurahan	Volume Usulan	OPD Tujuan	PENELAAHAN USULAN POKIR DPRD - PRKPD TAHUN 2023										Jumlah	Jumlah Masyarakat Miskin	Peringkat
									Kesesuaian dengan tema/ prioritas daerah 2023		Mendukung Pelaksanaan Perpres 80 / 2019		Mendukung Kawasan Agropolitan dan Minapolitan		Mendukung Pelaksanaan Seratus Desa Wisata		Kesesuaian dengan Menu dan Syarat Menu Pokir DPRD – RKPD 2023				
									0-2	35%	0-2	15%	0-2	15%	0-2	15%	0-2	20%			
31	PUGUH PURNOMO, S.E.	Pengadaan JITUT	Jaringan Irigasi Usaha Tani yang ada saat ini belum memadai.	-, Kab. Trenggalek	Tugu	Sukorejo	500 m2	DINAS PERTANIAN DAN PANGAN	1	17.50%	0	0.00%	0	0.00%	0	0.00%	1	10.00%	27.50%	13	31
32	IMAM BASUKI, S.Sos.	Pengadaan JUT / Japrod Perkebunan	memperlancar mobilitas penduduk ke perkebunan, panjang volume 300 m * lebar 2,5 m	Dusun Karangsono, Kab. Trenggalek	Watulimo	Karanggandu	750 Meter	DINAS PERTANIAN DAN PANGAN	1	17.50%	1	7.50%	2	15.00%	2	15.00%	1	10.00%	65.00%	5	4

No	Pengusul	Usulan	Permasalahan	Alamat	Kecamatan	Desa/ Kelurahan	Volume Usulan	OPD Tujuan	PENELAAHAN USULAN POKIR DPRD - PRKPD TAHUN 2023										Jumlah	Jumlah Masyarakat Miskin	Peringkat
									Kesesuaian dengan tema/ prioritas daerah 2023		Mendukung Pelaksanaan Perpres 80 / 2019		Mendukung Kawasan Agropolitan dan Minapolitan		Mendukung Pelaksanaan Seratus Desa Wisata		Kesesuaian dengan Menu dan Syarat Menu Pokir DPRD – RKPD 2023				
									0-2	35%	0-2	15%	0-2	15%	0-2	15%	0-2	20%			
33	GUNARYANTO, S.Pd. M.Agr	Bantuan Bibit Ternak (Kambing PE)	PAKAN TERNAK MELIMPAH DAN KURANGNYA TERNAK KAMBING	POKTAN SRI REJEKI DUSUN BONSARI, Kab. Trenggalek	Munjungan	Karangturi	1 paket	DINAS PETERNAKAN	1	17.50%	1	7.50%	1	7.50%	2	15.00%	1	10.00%	57.50%	204	5
34	GUNARYANTO, S.Pd. M.Agr	Bantuan Bibit Ternak (Kambing PE)	KEGIATAN MASYARAKAT KURANG, DAN PAKAN MELIMPAH	KELOMPOK TANI SUBUR DUSUN NGLANCUR, Kab. Trenggalek	Munjungan	Bangun	1 paket	DINAS PETERNAKAN	1	17.50%	1	7.50%	1	7.50%	2	15.00%	1	10.00%	57.50%	175	6

No	Pengusul	Usulan	Permasalahan	Alamat	Kecamatan	Desa/ Kelurahan	Volume Usulan	OPD Tujuan	PENELAAHAN USULAN POKIR DPRD - PRKPD TAHUN 2023												Jumlah	Jumlah Masyarakat Miskin	Peringkat
									Kesesuaian dengan tema/ prioritas daerah 2023		Mendukung Pelaksanaan Perpres 80 / 2019		Mendukung Kawasan Agropolitan dan Minapolitan		Mendukung Pelaksanaan Seratus Desa Wisata		Kesesuaian dengan Menu dan Syarat Menu Pokir DPRD – RKPD 2023						
									0-2	35%	0-2	15%	0-2	15%	0-2	15%	0-2	20%					
35	IMAM BASUKI, S.Sos.	Pengadaan JUT / Japrod Perkebunan	Diperlukan pembangunan jalan paving untuk memperlancar transportasi hasil panen di Desa Watulimo dengan ukuran P 100 L 3 M	Ds Watulimo, Kab. Trenggalek	Watulimo	Watulimo	300 M	DINAS PERTANIAN DAN PANGAN	1	17.50%	1	7.50%	2	15.00%	1	7.50%	1	10.00%	57.50%	0	7
36	IMAM BASUKI, S.Sos.	Pengadaan JUT / Japrod Perkebunan	memperlancar mobilitas warga ke perkebunan, volume panjang 200 m * lebar 3 m	Watulimo, Kab. Trenggalek	Watulimo	Watulimo	600 Meter	DINAS PERTANIAN DAN PANGAN	1	17.50%	1	7.50%	2	15.00%	1	7.50%	1	10.00%	57.50%	0	8

No	Pengusul	Usulan	Permasalahan	Alamat	Kecamatan	Desa/ Kelurahan	Volume Usulan	OPD Tujuan	PENELAAHAN USULAN POKIR DPRD - PRKPD TAHUN 2023										Jumlah	Jumlah Masyarakat Miskin	Peringkat
									Kesesuaian dengan tema/ prioritas daerah 2023		Mendukung Pelaksanaan Perpres 80 / 2019		Mendukung Kawasan Agropolitan dan Minapolitan		Mendukung Pelaksanaan Seratus Desa Wisata		Kesesuaian dengan Menu dan Syarat Menu Pokir DPRD – RKPD 2023				
									0-2	35%	0-2	15%	0-2	15%	0-2	15%	0-2	20%			
37	DR. MOH. HUSNI TAHIR HAMID, S.H., M.H. CLA	APP peternakan (Kambing untuk masyarakat Miskin)	Menyejahterakan kegiatan pertanian dengan kelompok tani	Desa Semarum Kec Durenan, Kab. Trenggalek	Durenan	Semarum	10 ekor	DINAS PETERNAKAN	2	35.00%	0	0.00%	1	7.50%	0	0.00%	1	10.00%	52.50%	15	9
38	TARKIYAT	Bantuan Bibit Ternak (Kambing PE)	Dibutuhkan bantuan bibit kambing PE untuk kelompok peternak kambing "Mulyo Tinoto" Desa Senden (50 Juta)	Kelompok Mulyo Tinoto, Ds Senden, Kab. Trenggalek	Kampak	Senden	10 Ekor	DINAS PETERNAKAN	1	17.50%	0	0.00%	0	0.00%	2	15.00%	1	10.00%	42.50%	337	10

No	Pengusul	Usulan	Permasalahan	Alamat	Kecamatan	Desa/ Kelurahan	Volume Usulan	OPD Tujuan	PENELAAHAN USULAN POKIR DPRD - PRKPD TAHUN 2023										Jumlah	Jumlah Masyarakat Miskin	Peringkat
									Kesesuaian dengan tema/ prioritas daerah 2023		Mendukung Pelaksanaan Perpres 80 / 2019		Mendukung Kawasan Agropolitan dan Minapolitan		Mendukung Pelaksanaan Seratus Desa Wisata		Kesesuaian dengan Menu dan Syarat Menu Pokir DPRD – RKPD 2023				
									0-2	35%	0-2	15%	0-2	15%	0-2	15%	0-2	20%			
39	NURWAHYUDI, S.Pd.	Pengadaan JUT / Japrod Perkebunan	jalan sangat tidak memadai untuk pengangkutan hasil bumi	Dsn Jati Rejo RT 11, Kab. Trenggalek	Suruh	Suruh	600 meter	DINAS PERTANIAN DAN PANGAN	1	17.50%	0	0.00%	0	0.00%	2	15.00%	1	10.00%	42.50%	227	11
40	ALWI BURHANUDIN, S.T.	Bantuan Bibit Ternak (Kambing PE)	Masyarakat perlu diberikan bantuan usaha produktif	Kelompok Tani Rukun Tani Krandegan, RT.10 RW.5 , Desa Krandegan, Gandusari, Kab. Trenggalek	Gandusari	Wonoanti	50 ekor	DINAS PETERNAKAN	1	17.50%	0	0.00%	0	0.00%	2	15.00%	1	10.00%	42.50%	125	12

No	Pengusul	Usulan	Permasalahan	Alamat	Kecamatan	Desa/ Kelurahan	Volume Usulan	OPD Tujuan	PENELAAHAN USULAN POKIR DPRD - PRKPD TAHUN 2023												Jumlah	Jumlah Masyarakat Miskin	Peringkat
									Kesesuaian dengan tema/ prioritas daerah 2023		Mendukung Pelaksanaan Perpres 80 / 2019		Mendukung Kawasan Agropolitan dan Minapolitan		Mendukung Pelaksanaan Seratus Desa Wisata		Kesesuaian dengan Menu dan Syarat Menu Pokir DPRD – RKPD 2023						
									0-2	35%	0-2	15%	0-2	15%	0-2	15%	0-2	20%					
41	MUGIANTO, S.Pd., M.H.	Pengadaan JITUT	jaringan irigasi Persawahan warga tidak layak	Dusun Kuyam, Kab. Trenggalek	Panggul	Karangtengah	800 meter	DINAS PERTANIAN DAN PANGAN	1	17.50%	1	7.50%	1	7.50%	0	0.00%	1	10.00%	42.50%	121	13
42	MOH ALI GUFRON	Bantuan Bibit Ternak (Kambing PE)	Melimpahnya rumput untuk makanan ternak kambing dan untuk meningkatkan pendapatan masyarakat	Dongko, Kab. Trenggalek	Dongko	Dongko	50 Ekor	DINAS PETERNAKAN	1	17.50%	0	0.00%	0	0.00%	2	15.00%	1	10.00%	42.50%	29	14

No	Pengusul	Usulan	Permasalahan	Alamat	Kecamatan	Desa/ Kelurahan	Volume Usulan	OPD Tujuan	PENELAAHAN USULAN POKIR DPRD - PRKPD TAHUN 2023										Jumlah	Jumlah Masyarakat Miskin	Peringkat
									Kesesuaian dengan tema/ prioritas daerah 2023		Mendukung Pelaksanaan Perpres 80 / 2019		Mendukung Kawasan Agropolitan dan Minapolitan		Mendukung Pelaksanaan Seratus Desa Wisata		Kesesuaian dengan Menu dan Syarat Menu Pokir DPRD – RKPD 2023				
									0-2	35%	0-2	15%	0-2	15%	0-2	15%	0-2	20%			
43	TRI SANTOSO, ST.	Pengadaan/Pemeliharaan/Rehabilitasi Sarana dan Prasarana Fasilitas Umum di Objek Wisata	Lokasi parkir wisata perlu dipaving	Wisata Braksinto Desa Salamwates, Kab. Trenggalek	Dongko	Salamwates	300 meter	DINAS PARIWISATA DAN KEBUDAYAAN	1	17.50%	1	7.50%	0	0.00%	1	7.50%	1	10.00%	42.50%	29	15
44	Drs. H. SUKARODIN, M.Ag.	Pengadaan Mesin Pertanian	untuk meningkatkan hasil panen bermutu tinggi dan mempermudah pengerjaan lahan pertanian dibutuhkan mesin/ Rotari untuk kelompok tani Dwi Mulyo	RT 00 RW 00 Dusun Desa Kerjo Kecamatan Karangan, Kab. Trenggalek	Karangan	Kerjo	1 Unit	DINAS PERTANIAN DAN PANGAN	1	17.50%	0	0.00%	0	0.00%	2	15.00%	1	10.00%	42.50%	26	16

No	Pengusul	Usulan	Permasalahan	Alamat	Kecamatan	Desa/ Kelurahan	Volume Usulan	OPD Tujuan	PENELAAHAN USULAN POKIR DPRD - PRKPD TAHUN 2023										Jumlah	Jumlah Masyarakat Miskin	Peringkat
									Kesesuaian dengan tema/ prioritas daerah 2023		Mendukung Pelaksanaan Perpres 80 / 2019		Mendukung Kawasan Agropolitan dan Minapolitan		Mendukung Pelaksanaan Seratus Desa Wisata		Kesesuaian dengan Menu dan Syarat Menu Pokir DPRD – RKPD 2023				
									0-2	35%	0-2	15%	0-2	15%	0-2	15%	0-2	20%			
45	PRANOTO	Peningkatan Japrod (jalan paving menuju peternakan untuk roda 4)	Peningkatan Jalan Paving Desa Ngrencak	Dusun Kasihan Desa Ngrencak Kecamatan Panggul, Kab. Trenggalek, Kab. Trenggalek	Panggul	Ngrencak	350 m2	DINAS PETERNAKAN	1	17.50%	1	7.50%	1	7.50%	0	0.00%	1	10.00%	42.50%	20	17
46	ALWI BURHANUDIN, S.T.	Pengadaan JITUT	Jalan perlu perbaikan/pening katan jaringan irigasi untuk meningkatkan produksi pertanian	Dusun Krebet Desa Wonoanti, Kab. Trenggalek	Gandusari	Wonoanti	1200 m2	DINAS PERTANIAN DAN PANGAN	1	17.50%	0	0.00%	0	0.00%	2	15.00%	1	10.00%	42.50%	15	18

No	Pengusul	Usulan	Permasalahan	Alamat	Kecamatan	Desa/ Kelurahan	Volume Usulan	OPD Tujuan	PENELAAHAN USULAN POKIR DPRD - PRKPD TAHUN 2023												Jumlah	Jumlah Masyarakat Miskin	Peringkat
									Kesesuaian dengan tema/ prioritas daerah 2023		Mendukung Pelaksanaan Perpres 80 / 2019		Mendukung Kawasan Agropolitan dan Minapolitan		Mendukung Pelaksanaan Seratus Desa Wisata		Kesesuaian dengan Menu dan Syarat Menu Pokir DPRD – RKPD 2023						
									0-2	35%	0-2	15%	0-2	15%	0-2	15%	0-2	20%					
47	Drs. H. SUKARODIN, M.Ag.	Peningkatan Japrod (jalan paving menuju peternakan untuk roda 4)	Kondisi eksisting jalan usaha Tani belum memadai sehingga perlu dilakukan pembangunan jalan produksi usaha tani (paving) dengan volume: P= 500 m, L= 3 m.	RT 029 RW 00 Dusun Tenggong Desa Kedungsigit Kecamatan Karangan, Kab. Trenggalek	Karangan	Kedungsigit	1.500 M	DINAS PETERNAKAN	1	17.50%	0	0.00%	0	0.00%	2	15.00%	1	10.00%	42.50%	14	19
48	DR. MOH. HUSNI TAHIR HAMID, S.H., M.H. CLA	Pengadaan Mesin Pertanian	sebagai sarana kelancaran dan meningkatkan produktifitas pertanian (swasembada pangan), dan peningkatan budidaya tanaman pangan	Kelompok Tani Sekar Arum Ds Semarum Kec Durenan, Kab. Trenggalek	Durenan	Semarum	11 buah	DINAS PERTANIAN DAN PANGAN	1	17.50%	0	0.00%	1	7.50%	0	0.00%	1	10.00%	35.00%	84	20

No	Pengusul	Usulan	Permasalahan	Alamat	Kecamatan	Desa/ Kelurahan	Volume Usulan	OPD Tujuan	PENELAAHAN USULAN POKIR DPRD - PRKPD TAHUN 2023										Jumlah	Jumlah Masyarakat Miskin	Peringkat
									Kesesuaian dengan tema/ prioritas daerah 2023		Mendukung Pelaksanaan Perpres 80 / 2019		Mendukung Kawasan Agropolitan dan Minapolitan		Mendukung Pelaksanaan Seratus Desa Wisata		Kesesuaian dengan Menu dan Syarat Menu Pokir DPRD – RKPD 2023				
									0-2	35%	0-2	15%	0-2	15%	0-2	15%	0-2	20%			
49	TARKIYAT	Bantuan Bibit Ternak (Kambing PE)	Dibutuhkan bantuan bibit kambing PE untuk kelompok peternak kambing "Makmur Sejahtera" Desa Bogoran (50 Juta)	Kelompok Makmur Sejahtera Ds Bogoran, Kab. Trenggalek	Kampak	Bogoran	10 Ekor	DINAS PETERNAKAN	1	17.50%	0	0.00%	0	0.00%	1	7.50%	1	10.00%	35.00%	44	21
50	PUGUH PURNOMO, S.E.	Pengadaan JUT / Japrod Perkebunan	Jalan menuju sawah masih berupa tanah sehingga perlu dibangun rabat untuk memperlancar mobilitas mengangkut hasil pertanian.	Dusun Jatiroto, Kab. Trenggalek	Trenggalek	Sambirejo	600 m2	DINAS PERTANIAN DAN PANGAN	1	17.50%	0	0.00%	0	0.00%	1	7.50%	1	10.00%	35.00%	17	22

No	Pengusul	Usulan	Permasalahan	Alamat	Kecamatan	Desa/ Kelurahan	Volume Usulan	OPD Tujuan	PENELAAHAN USULAN POKIR DPRD - PRKPD TAHUN 2023										Jumlah	Jumlah Masyarakat Miskin	Peringkat
									Kesesuaian dengan tema/ prioritas daerah 2023		Mendukung Pelaksanaan Perpres 80 / 2019		Mendukung Kawasan Agropolitan dan Minapolitan		Mendukung Pelaksanaan Seratus Desa Wisata		Kesesuaian dengan Menu dan Syarat Menu Pokir DPRD – RKPD 2023				
									0-2	35%	0-2	15%	0-2	15%	0-2	15%	0-2	20%			
51	NURWAHYUDI, S.Pd.	Pengadaan JUT / Japrod Perkebunan	MENGHAMBAT PENGANGKUTAN HASIL PERTANIAN/ PERKEBUNAN	RT 04, Kab. Trenggalek	Suruh	Mlinjon	1000 meter	DINAS PERTANIAN DAN PANGAN	1	17.50%	0	0.00%	0	0.00%	1	7.50%	1	10.00%	35.00%	15	23
52	PUGUH PURNOMO, S.E.	Pengadaan JUT / Japrod Perkebunan	Kondisi Jalan Usaha Tani yang ada saat ini masih berupa tanah sehingga perlu adanya pavingisasi.	Dusun Setono, Kab. Trenggalek	Tugu	Gondang	500 m2	DINAS PERTANIAN DAN PANGAN	1	17.50%	0	0.00%	0	0.00%	0	0.00%	1	10.00%	27.50%	132	24

No	Pengusul	Usulan	Permasalahan	Alamat	Kecamatan	Desa/ Kelurahan	Volume Usulan	OPD Tujuan	PENELAAHAN USULAN POKIR DPRD - PRKPD TAHUN 2023										Jumlah	Jumlah Masyarakat Miskin	Peringkat
									Kesesuaian dengan tema/ prioritas daerah 2023		Mendukung Pelaksanaan Perpres 80 / 2019		Mendukung Kawasan Agropolitan dan Minapolitan		Mendukung Pelaksanaan Seratus Desa Wisata		Kesesuaian dengan Menu dan Syarat Menu Pokir DPRD – RKPD 2023				
									0-2	35%	0-2	15%	0-2	15%	0-2	15%	0-2	20%			
53	MOH ALI GUFRON	Bantuan Bibit Ternak (Kambing PE)	Melimpahnya rumput untuk makanan ternak kambing dan untuk meningkatkan pendapatan masyarakat	Siki, Kab. Trenggalek	Dongko	Siki	50 Ekor	DINAS PETERNAKAN	1	17.50%	0	0.00%	0	0.00%	0	0.00%	1	10.00%	27.50%	80	25
54	MOH ALI GUFRON	Bantuan Bibit Ternak (Kambing PE)	Melimpahnya rumput untuk makanan ternak kambing dan untuk meningkatkan pendapatan masyarakat	Ngerdani, Kab. Trenggalek	Dongko	Ngerdani	50 Ekor	DINAS PETERNAKAN	1	17.50%	0	0.00%	0	0.00%	0	0.00%	1	10.00%	27.50%	75	26

No	Pengusul	Usulan	Permasalahan	Alamat	Kecamatan	Desa/ Kelurahan	Volume Usulan	OPD Tujuan	PENELAAHAN USULAN POKIR DPRD - PRKPD TAHUN 2023										Jumlah	Jumlah Masyarakat Miskin	Peringkat
									Kesesuaian dengan tema/ prioritas daerah 2023		Mendukung Pelaksanaan Perpres 80 / 2019		Mendukung Kawasan Agropolitan dan Minapolitan		Mendukung Pelaksanaan Seratus Desa Wisata		Kesesuaian dengan Menu dan Syarat Menu Pokir DPRD – RKPD 2023				
									0-2	35%	0-2	15%	0-2	15%	0-2	15%	0-2	20%			
55	MOH ALI GUFRON	Bantuan Bibit Ternak (Kambing PE)	Melimpahnya rumput untuk makanan ternak kambing dan untuk meningkatkan pendapatan masyarakat	Cakul, Kab. Trenggalek	Dongko	Cakul	50 Ekor	DINAS PETERNAKAN	1	17.50%	0	0.00%	0	0.00%	0	0.00%	1	10.00%	27.50%	55	27
56	TARKIYAT	Bantuan Bibit Ternak (Kambing PE)	Dibutuhkan bantuan bibit ternak kambing PE untuk kelompok peternak pimpinan P Sumaji, di dusun Kedungdowo desa Bendoagung (50 juta)	Dusun Kedungdowo, Kab. Trenggalek	Kampak	Bendoagung	10 Ekor	DINAS PETERNAKAN	1	17.50%	0	0.00%	0	0.00%	0	0.00%	1	10.00%	27.50%	28	28

No	Pengusul	Usulan	Permasalahan	Alamat	Kecamatan	Desa/ Kelurahan	Volume Usulan	OPD Tujuan	PENELAAHAN USULAN POKIR DPRD - PRKPD TAHUN 2023										Jumlah	Jumlah Masyarakat Miskin	Peringkat
									Kesesuaian dengan tema/ prioritas daerah 2023		Mendukung Pelaksanaan Perpres 80 / 2019		Mendukung Kawasan Agropolitan dan Minapolitan		Mendukung Pelaksanaan Seratus Desa Wisata		Kesesuaian dengan Menu dan Syarat Menu Pokir DPRD – RKPD 2023				
									0-2	35%	0-2	15%	0-2	15%	0-2	15%	0-2	20%			
57	KHOIRI, S.Pdi	Bantuan Bibit Ternak (Kambing PE)	Harga bibit mahal dan persediaan pakan melimpah	Rt. 26 Rw. 07, Kab. Trenggalek	Kampak	Timahan	50 ekor	DINAS PETERNAKAN	1	17.50%	0	0.00%	0	0.00%	0	0.00%	1	10.00%	27.50%	27	29
58	PUGUH PURNOMO, S.E.	Pengadaan JITUT	Jaringan Irigasi Usaha Tani yang ada saat ini belum memadai.	Dusun Mojokidul, Kab. Trenggalek	Tugu	Jambu	500 m2	DINAS PERTANIAN DAN PANGAN	1	17.50%	0	0.00%	0	0.00%	0	0.00%	1	10.00%	27.50%	15	30

No	Pengusul	Usulan	Permasalahan	Alamat	Kecamatan	Desa/ Kelurahan	Volume Usulan	OPD Tujuan	PENELAAHAN USULAN POKIR DPRD - PRKPD TAHUN 2023										Jumlah	Jumlah Masyarakat Miskin	Peringkat
									Kesesuaian dengan tema/ prioritas daerah 2023		Mendukung Pelaksanaan Perpres 80 / 2019		Mendukung Kawasan Agropolitan dan Minapolitan		Mendukung Pelaksanaan Seratus Desa Wisata		Kesesuaian dengan Menu dan Syarat Menu Pokir DPRD – RKPD 2023				
									0-2	35%	0-2	15%	0-2	15%	0-2	15%	0-2	20%			
59	PUGUH PURNOMO, S.E.	Pengadaan JITUT	Jaringan Irigasi Usaha Tani yang ada saat ini belum memadai.	-, Kab. Trenggalek	Tugu	Sukorejo	500 m2	DINAS PERTANIAN DAN PANGAN	1	17.50%	0	0.00%	0	0.00%	0	0.00%	1	10.00%	27.50%	13	31

Tambahan Usulan Pokok-Pokok Pikiran DPRD
Dalam Rangka Penyusunan Perubahan RKPD Kabupaten Trenggalek Tahun 2023
Bidang Pemerintahan dan Pembangunan Manusia

No	Pengusul	Usulan	Permasalahan	Alamat	Kecamatan	Desa/ Kelurahan	Volume Usulan	OPD Tujuan	PENELAAHAN USULAN PERUBAHAN POKIR DPRD - P-RKPD TAHUN 2023												Jumlah	Jumlah Kepala Keluarga (KK) Miskin	Peringkat
									Kesesuaian dengan tema/ prioritas daerah 2023		Kesesuaian Kewenangan Kab./OPD		Pendukung indikator SPM		Ketersediaan dokumen pendukung/*readiness criteria* (berdasarkan hasil validasi/rekomendasi OPD)		Kesesuaian dengan Program Penurunan Stunting dan Penurunan Angka Kemiskinan		Status Desa dari Indeks Membangun Desa (IDM)				
									0-1	25%	0-1	20%	0-1	20%	0-1	15%	0-1	10%	1-3	10%			
1	PUGUH PURNOMO, S.E.	Pembangunan Sarana, Prasarana dan Utilitas SD/ MI	Belum adanya bangunan pagar yang memadai di SDN 1 Gondang.	SDN 1 Gondang, Kab. Trenggalek	Tugu	Gondang	150 meter	DINAS PENDIDIKAN, PEMUDA DAN OLAHRAGA	1	25	1	20	1	20	1	15	1	10	3	10	100	84	1
2	ALWI BURHANUDIN, S.T.	Rehabilitasi Sedang/Berat Pembangunan Sarana, Prasarana dan Utilitas PAUD/ RA/ BA	peningkatan kualitas sarana prasarana halaman sekolah	TK ISLAM TERPADU NUURUL FIKRI SUKOREJO, Kab. Trenggalek	Gandusari	Sukorejo	25000000 Rupiah	DINAS PENDIDIKAN, PEMUDA DAN OLAHRAGA	1	25	1	20	1	20	1	15	1	10	3	10	100	77	2
3	KHOLIS WIDODO, S.Pd.	Penambahan Ruang Kelas Baru SMP/ MTs	kurang memadainya ruang kelas guna kegiatan belajar mengajar	SMP Islam Panggul, Kab. Trenggalek	Panggul	Panggul	150 Juta	DINAS PENDIDIKAN, PEMUDA DAN OLAHRAGA	1	25	1	20	1	20	1	15	1	10	3	10	100	57	3
5	PUGUH PURNOMO, S.E.	Rehabilitasi Sedang/Berat Ruang Kelas SD/ MI	Kondisi 1 (satu) RKB di SDN 1 Nglongsor tidak layak.	SDN 1 Nglongsor, Kab. Trenggalek	Tugu	Nglongsor	1 Ruang	DINAS PENDIDIKAN, PEMUDA DAN OLAHRAGA	1	25	1	20	1	20	1	15	1	10	3	10	100	12	5

No	Pengusul	Usulan	Permasalahan	Alamat	Kecamatan	Desa/ Kelurahan	Volume Usulan	OPD Tujuan	PENELAAHAN USULAN PERUBAHAN POKIR DPRD - P-RKPD TAHUN 2023														Jumlah	Jumlah Kepala Keluarga (KK) Miskin	Peringkat
									Kesesuaian dengan tema/ prioritas daerah 2023		Kesesuaian Kewenangan Kab./OPD		Pendukung indikator SPM		Ketersediaan dokumen pendukung/*readiness criteria* (berdasarkan hasil validasi/rekomendasi OPD)		Kesesuaian dengan Program Penurunan Stunting dan Penurunan Angka Kemiskinan		Status Desa dari Indeks Membangun Desa (IDM)					
									0-1	25%	0-1	20%	0-1	20%	0-1	15%	0-1	10%	1-3	10%				
4	H. SAMSUL ANAM, S.H., M.M., M.Hum.	Pembangunan Sarana, Prasarana dan Utilitas PAUD/ RA/ BA	Pembangunan Paving halaman TK Karena kondisi masih tanah	TK Dharma Bhakti Bendorejo, Kab. Trenggalek	Pogalan	Bendorejo	100 Juta	DINAS PENDIDIKAN, PEMUDA DAN OLAHRAGA	1	25	1	20	1	20	1	15	1	10	3	10	100	9	4
6	PUGUH PURNOMO, S.E.	Rehabilitasi Sedang/Berat Ruang Kelas SD/ MI	Kondisi 2 (dua) ruang kelas SDN 2 Prambon saat ini rusak berat.	SDN 2 Prambon, Kab. Trenggalek	Tugu	Prambon	2 Ruang	DINAS PENDIDIKAN, PEMUDA DAN OLAHRAGA	1	25	1	20	1	20	1	15	1	10	2	7	97	377	6
12	PUGUH PURNOMO, S.E.	Pembangunan Tembok Pengaman Bangunan (TPB)	Belum adanya Tembok Penahan Bangunan di bawah SDN 1 Duren sangat membahayakan bangunan dan masyarakat.	Dusun Gajah, Kab. Trenggalek	Tugu	Duren	1400 m2	DINAS PENDIDIKAN, PEMUDA DAN OLAHRAGA	1	25	1	20	1	20	1	15	1	10	2	7	97	268	12

No	Pengusul	Usulan	Permasalahan	Alamat	Kecamatan	Desa/ Kelurahan	Volume Usulan	OPD Tujuan	PENELAAHAN USULAN PERUBAHAN POKIR DPRD - P-RKPD TAHUN 2023												Jumlah	Jumlah Kepala Keluarga (KK) Miskin	Peringkat
									Kesesuaian dengan tema/ prioritas daerah 2023		Kesesuaian Kewenangan Kab./OPD		Pendukung indikator SPM		Ketersediaan dokumen pendukung/*readiness criteria* (berdasarkan hasil validasi/rekomendasi OPD)		Kesesuaian dengan Program Penurunan Stunting dan Penurunan Angka Kemiskinan		Status Desa dari Indeks Membangun Desa (IDM)				
									0-1	25%	0-1	20%	0-1	20%	0-1	15%	0-1	10%	1-3	10%			
7	PUGUH PURNOMO, S.E.	Rehabilitasi Sedang/Berat Ruang Kelas SD/ MI	Kondisi 3 (tiga) ruang kelas SDN 1 Dermosari, Kab. Trenggalek sudah tidak layak.	SDN 1 Dermosari, Kab. Trenggalek	Tugu	Dermosari	3 Ruang	DINAS PENDIDIKAN, PEMUDA DAN OLAHRAGA	1	25	1	20	1	20	1	15	1	10	2	7	97	137	7
8	BAMBANG SUTOPO, S.E.	Pembangunan Sarana, Prasarana dan Utilitas SD/ MI	Pembangunan Pagar SD Karena longsor, Volume Panjang 30 m * Tinggi 2 m	SDN 2 Dukuh, Kab. Trenggalek	Watulimo	Dukuh	60 Meter	DINAS PENDIDIKAN, PEMUDA DAN OLAHRAGA	1	25	1	20	1	20	1	15	1	10	2	7	97	124	8
9	BAMBANG SUTOPO, S.E.	Pembangunan Tembok Pengaman Bangunan (TPB)	tanah ambrol sehingga bangunan dikhawatirkan akan roboh, Volume Tinggi 3 m * panjang 30 m	SDN 2 Dukuh, Kab. Trenggalek	Watulimo	Dukuh	90 Meter	DINAS PENDIDIKAN, PEMUDA DAN OLAHRAGA	1	25	1	20	1	20	1	15	1	10	2	7	97	124	9

No	Pengusul	Usulan	Permasalahan	Alamat	Kecamatan	Desa/ Kelurahan	Volume Usulan	OPD Tujuan	PENELAAHAN USULAN PERUBAHAN POKIR DPRD - P-RKPD TAHUN 2023												Jumlah	Jumlah Kepala Keluarga (KK) Miskin	Peringkat
									Kesesuaian dengan tema/ prioritas daerah 2023		Kesesuaian Kewenangan Kab./OPD		Pendukung indikator SPM		Ketersediaan dokumen pendukung/*readiness criteria* (berdasarkan hasil validasi/rekomendasi OPD)		Kesesuaian dengan Program Penurunan Stunting dan Penurunan Angka Kemiskinan		Status Desa dari Indeks Membangun Desa (IDM)				
									0-1	25%	0-1	20%	0-1	20%	0-1	15%	0-1	10%	1-3	10%			
10	PUGUH PURNOMO, S.E.	Pengadaan Mebel SD/ MI	MI Fastabiqul Khoirot belum mempunyai mebel yang memadai untuk mendukung proses belajar mengajar, sehingga perlu bantuan mebel.	MI Fastabiqul Khoirot, Kab. Trenggalek	Tugu	Jambu	136 Juta	DINAS PENDIDIKAN, PEMUDA DAN OLAHRAGA	1	25	1	20	1	20	1	15	1	10	2	7	97	111	10
11	PUGUH PURNOMO, S.E.	Pembangunan Sarana, Prasarana dan Utilitas SD/ MI	Halaman SDN 2 Jambu masih berupa tanah sehingga perlu dilakukan pavingisasi.	SDN 2, Kab. Trenggalek	Tugu	Jambu	300 m2	DINAS PENDIDIKAN, PEMUDA DAN OLAHRAGA	1	25	1	20	1	20	1	15	1	10	2	7	97	111	11
13	ALWI BURHANUDIN, S.T.	Pembangunan Sarana, Prasarana dan Utilitas SD/ MI	Perlu adanya pagar sekolah	SDN 2 Wonoanti, Kab. Trenggalek	Gandusari	Wonoanti	75 meter	DINAS PENDIDIKAN, PEMUDA DAN OLAHRAGA	1	25	1	20	1	20	1	15	1	10	2	7	97	110	13
14	ALWI BURHANUDIN, S.T.	Rehabilitasi Sedang/Berat Gedung/Ruang Kelas/Ruang Guru PAUD/ RA/ BA	Ruang TK masih menggunakan ruang kelas SD sehingga perlu merehab dan atau membangun ruang kelas baru	TK Dharma Wanita I Wonoanti, Kab. Trenggalek	Gandusari	Wonoanti	1 unit	DINAS PENDIDIKAN, PEMUDA DAN OLAHRAGA	1	25	1	20	1	20	1	15	1	10	2	7	97	110	14
15	PUGUH PURNOMO, S.E.	Pembangunan Sarana, Prasarana dan Utilitas PAUD/ RA/ BA	Belum adanya MCK yang memadai pada PAUD Aisyiah.	., Kab. Trenggalek	Tugu	Pucangana k	1 Paket	DINAS PENDIDIKAN, PEMUDA DAN OLAHRAGA	1	25	1	20	1	20	1	15	1	10	2	7	97	98	15

No	Pengusul	Usulan	Permasalahan	Alamat	Kecamatan	Desa/ Kelurahan	Volume Usulan	OPD Tujuan	PENELAAHAN USULAN PERUBAHAN POKIR DPRD - P-RKPD TAHUN 2023												Jumlah	Jumlah Kepala Keluarga (KK) Miskin	Peringkat
									Kesesuaian dengan tema/ prioritas daerah 2023		Kesesuaian Kewenangan Kab./OPD		Pendukung indikator SPM		Ketersediaan dokumen pendukung/*readiness criteria* (berdasarkan hasil validasi/rekomendasi OPD)		Kesesuaian dengan Program Penurunan Stunting dan Penurunan Angka Kemiskinan		Status Desa dari Indeks Membangun Desa (IDM)				
									0-1	25%	0-1	20%	0-1	20%	0-1	15%	0-1	10%	1-3	10%			
16	PUGUH PURNOMO, S.E.	Prasarana dan pendukung Fasilitas Pelayanan Kesehatan Yang diadakan	Kondisi lahan parkir di Puskesmas Pucanganak tidak memadai sehingga perlu adanya penataan.	., Kab. Trenggalek	Tugu	Pucanganak	250 m2	DINAS KESEHATAN, PENGENDALIAN PENDUDUK DAN KELUARGA BERENCANA	1	25	1	20	1	20	1	15	1	10	2	7	97	98	16
17	PUGUH PURNOMO, S.E.	Rehabilitasi Sedang/Berat Ruang Kelas SD/ MI	Kondisi 2 (dua) ruang kelas SDN 1 Pucanganak sudah tidak layak.	SDN 1 Pucanganak, Kab. Trenggalek	Tugu	Pucanganak	2 Ruang	DINAS PENDIDIKAN, PEMUDA DAN OLAHRAGA	1	25	1	20	1	20	1	15	1	10	2	7	97	98	17
18	GUNARYANTO, S.Pd. M.Agr	Rehabilitasi Sedang/Berat Sarana, Prasarana dan Utilitas SD/ MI	BAGUNAN RUSAK MEMBAHAYAKAN ANAK DIDIK DAN GURU	SD MUNJUNGAN 1, Kab. Trenggalek	Munjungan	Munjungan	1 unit	DINAS PENDIDIKAN, PEMUDA DAN OLAHRAGA	1	25	1	20	1	20	1	15	1	10	2	7	97	39	18
19	Drs. MUHAMMAD HADI	Rehabilitasi Sedang/Berat Ruang Kelas SD/ MI	Perlu adanya perbaikan ruang kelas SD	SDN 2 Besuki, Kab. Trenggalek	Munjungan	Besuki	2 Ruang Kelas	DINAS PENDIDIKAN, PEMUDA DAN OLAHRAGA	1	25	1	20	1	20	1	15	1	10	1	3	93	372	19
20	Drs. H. SUKARODIN, M.Ag.	Pembangunan Gedung/Ruang Kelas/Ruang Guru Pendidikan Nonformal/Kesetaraan	Untuk meningkatkan kualitas pembelajaran maka diperlukan pembangunan Ruang Kelas MADIN NURUL HIDAYAH Desa Kayen	RT 10 RW 03 Dusun Tumpak Pelang Desa Kayen Kecamatan Karangan, Kab. Trenggalek	Karangan	Kayen	2 RKB	DINAS PENDIDIKAN, PEMUDA DAN OLAHRAGA	1	25	1	20	1	20	1	15	1	10	1	3	93	84	20

No	Pengusul	Usulan	Permasalahan	Alamat	Kecamatan	Desa/ Kelurahan	Volume Usulan	OPD Tujuan	PENELAAHAN USULAN PERUBAHAN POKIR DPRD - P-RKPD TAHUN 2023														Jumlah	Jumlah Kepala Keluarga (KK) Miskin	Peringkat
									Kesesuaian dengan tema/ prioritas daerah 2023		Kesesuaian Kewenangan Kab./OPD		Pendukung indikator SPM		Ketersediaan dokumen pendukung/*readiness criteria* (berdasarkan hasil validasi/rekomendasi OPD)		Kesesuaian dengan Program Penurunan Stunting dan Penurunan Angka Kemiskinan		Status Desa dari Indeks Membangun Desa (IDM)					
									0-1	25%	0-1	20%	0-1	20%	0-1	15%	0-1	10%	1-3	10%				
21	H. SAMSUL ANAM, S.H., M.M., M.Hum.	Rehabilitasi Sedang/Berat Pembangunan Sarana, Prasarana dan Utilitas PAUD/ RA/ BA	Renovasi pagar dan pembangunan paving karena sebagian halaman masih tanah sehingga dimusim hujan halaman licin dan berlumpur	TK Dharma Wanita Desa Sumber, Kab. Trenggalek	Karangan	Sumber	150 Juta	DINAS PENDIDIKAN, PEMUDA DAN OLAHRAGA	1	25	1	20	1	20	0	0	1	10	2	7	82	1	21
22	AMIN TOHARI, s.Ag. MH.	Pembinaan Peningkatan Kapasitas Lembaga Kemasyaratan Desa/Kelurahan dan Lembaga Adat Desa/kelurahan	Peningkatan Kapasitas Kelembagaan RT di Desa Sukorejo	-, Kab. Trenggalek	Gandusari	Sukorejo	1 paket	DINAS PEMBERDAYAAN MASYARAKAT DAN DESA	0	0	1	20	0	0	1	15	1	10	3	10	55	77	22
24	AMIN TOHARI, s.Ag. MH.	Pembinaan Peningkatan Kapasitas Lembaga Kemasyaratan Desa/Kelurahan dan Lembaga Adat Desa/kelurahan	Peningkatan Kapasitas Kelembagaan RT di Desa Wonorejo	-, Kab. Trenggalek	Gandusari	Wonorejo	1 paket	DINAS PEMBERDAYAAN MASYARAKAT DAN DESA	0	0	1	20	0	0	1	15	1	10	3	10	55	64	24
23	AMIN TOHARI, s.Ag. MH.	Pembinaan Peningkatan Kapasitas Lembaga Kemasyaratan Desa/Kelurahan dan Lembaga Adat Desa/kelurahan	Peningkatan Kapasitas Kelembagaan RT di Desa Ngrayung	-, Kab. Trenggalek	Gandusari	Ngrayung	1 paket	DINAS PEMBERDAYAAN MASYARAKAT DAN DESA	0	0	1	20	0	0	1	15	1	10	3	10	55	37	23

No	Pengusul	Usulan	Permasalahan	Alamat	Kecamatan	Desa/ Kelurahan	Volume Usulan	OPD Tujuan	PENELAAHAN USULAN PERUBAHAN POKIR DPRD - P-RKPD TAHUN 2023												Jumlah	Jumlah Kepala Keluarga (KK) Miskin	Peringkat
									Kesesuaian dengan tema/ prioritas daerah 2023		Kesesuaian Kewenangan Kab./OPD		Pendukung indikator SPM		Ketersediaan dokumen pendukung/*readiness criteria* (berdasarkan hasil validasi/rekomendasi OPD)		Kesesuaian dengan Program Penurunan Stunting dan Penurunan Angka Kemiskinan		Status Desa dari Indeks Membangun Desa (IDM)				
									0-1	25%	0-1	20%	0-1	20%	0-1	15%	0-1	10%	1-3	10%			
25	TRI SANTOSO, ST.	Operasional Sarana Prasarana Organisasi Kepemudaan (hibah)	Perlu adanya sarana olahraga untuk kegiatan pemuda	Desa Pringapus, Kab. Trenggalek	Dongko	Pringapus	1 unit	DINAS PENDIDIKAN, PEMUDA DAN OLAHRAGA	0	0	1	20	0	0	1	15	1	10	2	7	52	141	25
26	AMIN TOHARI, s.Ag. MH.	Bantuan Rehab Tempat Ibadah (Hibah)	Bantuan Rehab Masjid "Jamiatul Muslimin Taqwa"	Masjid Jamiatul Muslimin Taqwa, Kab. Trenggalek	Gandusari	Wonorejo	1 paket	SEKRETARIAT DAERAH	0	0	1	20	0	0	1	15	0	0	3	10	45	64	26
27	GUSWANTO	Bantuan Rehab Sarana Tempat Ibadah (Hibah)	Masjid perlu rshsb untuk menambah daya tampung jamaah	Masjid Baiturrahman Gembleb, Kab. Trenggalek	Pogalan	Gembleb	1 unit	SEKRETARIAT DAERAH	0	0	1	20	0	0	1	15	0	0	2	7	42	7	27

No	Pengusul	Usulan	Permasalahan	Alamat	Kecamatan	Desa/ Kelurahan	Volume Usulan	OPD Tujuan	PENELAAHAN USULAN PERUBAHAN POKIR DPRD - P-RKPD TAHUN 2023														Jumlah	Jumlah Kepala Keluarga (KK) Miskin	Peringkat
									Kesesuaian dengan tema/ prioritas daerah 2023		Kesesuaian Kewenangan Kab./OPD		Pendukung indikator SPM		Ketersediaan dokumen pendukung/*readiness criteria* (berdasarkan hasil validasi/rekomendasi OPD)		Kesesuaian dengan Program Penurunan Stunting dan Penurunan Angka Kemiskinan		Status Desa dari Indeks Membangun Desa (IDM)					
									0-1	25%	0-1	20%	0-1	20%	0-1	15%	0-1	10%	1-3	10%			
28	TRI SANTOSO, ST.	Operasional Sarana Prasarana Organisasi Kepemudaan (hibah)	Perlu adanya sarana olahraga untuk pemuda	Desa Salamwates, Kab. Trenggalek	Dongko	Salamwates	1 unit	DINAS PENDIDIKAN, PEMUDA DAN OLAHRAGA	0	0	1	20	0	0	0	0	1	10	3	10	40	455	28

PERUBAHAN
RENCANA KERJA PEMERINTAH DAERAH
KABUPATEN TRENGGALEK
TAHUN 2023





LAMPIRAN V

DURKP KECAMATAN TAHUN 2023

PEMERINTAH KABUPATEN TRENGGALEK

USULAN YANG DISAHKAN
DAFTAR USULAN RENCANA KERJA PEMBANGUNAN (DURKP) KECAMATAN BENDUNGAN
PEMERINTAH KABUPATEN TRENGGALEK
TAHUN 2023

No	Usulan	Permasalahan	Alamat	Kecamatan	Desa/Kelurahan	Perangkat Daerah	Bidang Pembangunan	Urut Prioritas
Bidang Ekonomi								
1	#MPP Pengadaan JUT / Japrod Perkebunan	jalan masih tanah sehingga saat musim penghujan tidak bisa dilewati kendaraan,sehingga mempersulit petani mengangkut hasil pertanian.usulan jalan produksi (jalan paving volume P:800m x L:2,5m)	rt.18 rw.08 dusun barupetak, Kab. Trenggalek	Bendungan	Botoputih	DINAS PERTANIAN DAN PANGAN	Bidang Ekonomi	01
2	#MPP Pengadaan JUT / Japrod Perkebunan	Pembangunan JUT Rt 11 Dusun Suren, kondisi jalan masih berupa tanah dengan lebar 2,5 meter paanjang 850 meter. Apabila jalan ini terbangun akan memperlancar transportasi warga ke lahan pertanian sehingga dapat meningkatkan ekonomi warga.Jalan tersebut berada diwilayah Kelompok Tani "Tani Subur".	RT 11 DUSUN SUREN, Kab. Trenggalek	Bendungan	Surenlor	DINAS PERTANIAN DAN PANGAN	Bidang Ekonomi	02
3	#MPP Pelatihan Keterampilan bagi usaha mikro pemula	usaha kecil kecilan di Desa Sengon sudah mulai diminati, seperti pedagang sayur, pembuat kue, anyaman dan lainya, yang menjadi permasalahan adalah biasanya mereka itu ikut ikutan, dan pada akhirnya banyak yang menyerah di tengah jalan, untuk itu mohon fasilitasinya untuk di adakan Pelatihan ketrampilang bagi mereka, agar mental Berusaha mereka bisa tumbuh dan tidak berhenti di tengah Jalan.	RT. Se Desa Sengon, Kab. Trenggalek	Bendungan	Sengon	DINAS KOPERASI DAN USAHA MIKRO DAN PERDAGANGAN	Bidang Ekonomi	04
4	#MPP Bantuan Bibit Ternak (Kambing PE)	Pengadaan Bibit Kambing PE. Ketersediaannya pakan ternak yang melimpah bantuan bibit ternak kambing PE sangat cocok di wilayah Desa Surenlor, diharapkan dengan adanya bantuan ini dapat meningkatkan taraf hidup masyarakat. Sasaran Kelompok Tani/Ternak " Tawing Subur ".	RT 15 DUSUN TAWING, Kab. Trenggalek	Bendungan	Surenlor	DINAS PETERNAKAN	Bidang Ekonomi	05

No	Usulan	Permasalahan	Alamat	Kecamatan	Desa/Kelurahan	Perangkat Daerah	Bidang Pembangunan	Urut Prioritas
5	#MPP Bantuan Bibit Ternak (Kambing PE)	KETERSEDIAAN PAKAN HIJAUAN YANG MELIMPAH, SUMBERDAYA ALAM YANG MELIMPAH, PENGALAMAN TERNAK YANG MUMPUNI, MAKA PERLU PENGADAAN BANTUAN BIBIT TERNAK KAMBING PE UNTUK KELOMPOK TERNAK 1."GASTERNAL-JUMOK" ; 2."ENGGAL BABAR-MASARAN" DAN 2."MJM FARM-MASARAN WETAN" @ 100 EKOR	Dusun Masaran, Dusun Masaran Wetan, Dusun Jumok, Kab. Trenggalek	Bendungan	Masaran	DINAS PETERNAKAN	Bidang Ekonomi	06
6	#MPP Peningkatan Japrod (jalan paving menuju peternakan untuk roda 4)	Pembangunan Jalan Paving Volume 500 x 2w, 5 Lokasi RT 026 RW 010. Nama Kelompok Tani Tunggal Roso Sudah Tercatatat di SIMPLUHTAN	DUSUN BANARAN RT 026 RW 010, Kab. Trenggalek	Bendungan	Depok	DINAS PETERNAKAN	Bidang Ekonomi	07
7	#MPP Pengembangan Tanaman Holtikultura (Durian, Mangis Salak, Pisang, Cabai, Bawang Merah, Biofarmaka, Bunga)	tersedia lahan tapi kurang ketersediaan benih tanaman berkualitas seluas 12 hektar untuk tanaman durian dan manggis	kelompok tani sri sedono 3 desa botoputih, Kab. Trenggalek	Bendungan	Botoputih	DINAS PERTANIAN DAN PANGAN	Bidang Ekonomi	08
8	#MPP Pengadaan JUT / Japrod Perkebunan	Pembangunan Jalan Paving Volume 500 x 3 m Lokasi RT 008 RW 003 Dusun Soko. Nama Kelompok Tani Basuki 3 sudah tercatat di SIMLUHTAN	DUSUN SOKO RT 008 RW 003, Kab. Trenggalek	Bendungan	Depok	DINAS PERTANIAN DAN PANGAN	Bidang Ekonomi	09
9	#MPP Pengadaan JUT / Japrod Perkebunan	jalan masih tanah sehingga saat musim hujan tidak bisa dilewati kendaraan pengangkut hasil pertanian dan pakan ternak ,usulan jalan produksi (jalan paving volume P:800m x L:2,5m)	rt.23 rw.08 dusun krapyak, Kab. Trenggalek	Bendungan	Botoputih	DINAS PERTANIAN DAN PANGAN	Bidang Ekonomi	10
10	#MPP APP Perikanan Lele (kolam, benih dan pakan Lele untuk masyarakat miskin)	dengan adanya Pandemi COVID 19 ,perekonomian warga juga ikut terdampak, maka dari itu untuk memulihkan perekonomian warga , mohon di fasilitasi dari pihak terkait untuk bantuan Benih Lele 3500 ekor dan Pakannya , terkait Kolam warga sudah membuatya. semoga ekonomi bisa pulih dan juga bisa menjadi sumber penghasilan alternatif bagi warga lainya. Penerima Usulan 1. GUMBREG RT. 19/03 NIK 3503091210550001 2. AGUS SETIAWAN RT. 19/03 NIK 3503092008830002	RT.19 RW. 03 Dusun Puthuk, Kab. Trenggalek	Bendungan	Sengon	DINAS PERIKANAN	Bidang Ekonomi	11

No	Usulan	Permasalahan	Alamat	Kecamatan	Desa/Kelurahan	Perangkat Daerah	Bidang Pembangunan	Urut Prioritas
11	#MPP Pelatihan Tenaga Kerja (Menjahit, Tata Rias Wajah, Tata Boga, Potong Rambut)	PELATIHAN KETRAMPILAN POTONG RAMBUT DAN MENJAHIT USIA KERJA KARENA USIA KERJA BANYAK SEHINGGA PERLU KETRAMPILAN BERWIRAUSAHA SECARA MANDIRI	DESA DOMPYONG, Kab. Trenggalek	Bendungan	Dompyong	DINAS PERINDUSTRIAN DAN TENAGA KERJA	Bidang Ekonomi	12
12	#MPP Peningkatan Kapasitas SDM Pariwisata	PENINGKATAN KAPAISATAS POKDARWIS KARENA POKDARWIS YANG SUDAH TERBENTUK KURANG MAKSIMAL DALAM MENGELOLA DESTINASI WISATA	DESA DOMPYONG, Kab. Trenggalek	Bendungan	Dompyong	DINAS PARIWISATA DAN KEBUDAYAAN	Bidang Ekonomi	13
13	#MPP Pengembangan tanaman perkebunan tahunan (Kakao, Kelapa, Cengkeh, Kopi, Kapulaga, Pala)	Pengadaan Bibit Kapulaga Hibrida, Bibit Cengkeh, Bibit Kelapa Hibrida dan Bibit Pala. Masih banyaknya pekarangan warga yang masih belum dimanfaatkan dengan baik, apabila ada bantuan berupa tanaman perkebunan tahunan berupa Kelapa, Cengkeh, Kapulaga dan Pala diharapkan dapat meningkatkan ekonmi masyarakat. Sasaran Kelompok Tani/Ternak " Tawing Subur".	RT 14 DUSUN TAWING, Kab. Trenggalek	Bendungan	Surenlor	DINAS PERTANIAN DAN PANGAN	Bidang Ekonomi	14
Bidang Infraswil								
1	#MPP Konstruksi perkerasasn kaku (Beton) dan Konstruksi Perkerasan Lentur (Hotmix/AC) untuk jalan	PEMBANGUNAN RUAS JALAN BUYUT-GARON SEPANJANG 3.500 METER KARENA KONDISI RUSAK BERAT DAN BERLUBANG. JALAN DIGUNAKAN SEBAGAI JALUR TRANSPORTASI WARGA PENGHASIL SUSU SAPI DAN KOMODITAS PERTANIAN ANTAR DUA DESA (DOMPYONG DAN BOTOPUTIH)	RT.27 DUSUN PAKEL DESA DOMPYONG SAMPAI PERBATASAN KRAPYAK, Kab. Trenggalek	Bendungan	Dompyong	DINAS PEKERJAAN UMUM DAN PENATAAN RUANG	Bidang Infraswil	01
2	#MPP Pembangunan/ Peningkatan Jalan Lingkungan	Pembanguan Jalan anat Desa Srabah dan Sumberdadi, jalan ini merupakan akses ekonomi bagi warga antar desa yang sering melakukan transaksi jual beli, volume 3 m x 1000 m	Srabah - Sumberdadi, Kab. Trenggalek	Bendungan	Srabah	DINAS PERUMAHAN, KAWASAN PERMUKIMAN DAN LINGKUNGAN HIDUP	Bidang Infraswil	02
3	#MPP Konstruksi perkerasasn kaku (Beton) dan Konstruksi Perkerasan Lentur (Hotmix/AC) untuk jalan	jalan antar desa sumurup dan prambon saat ini mengalami kerusakan,jalan ini merupakan akses terdekat antar 2 desa sebagai jalur ekonomi dan pendidikan	RT 08 Dusun Pojok-Prambaon, Kab. Trenggalek	Bendungan	Sumurup	DINAS PEKERJAAN UMUM DAN PENATAAN RUANG	Bidang Infraswil	03
4	#MPP Konstruksi Perkerasan Lentur (Hotmix/AC) untuk jalan	jalan rusak yang mengakibatkan kendaraan pengangkut hasil pertanian dan peternakan masyarakat sering terhambat	rt.07 rw.02 dusun mangkujayan, Kab. Trenggalek	Bendungan	Botoputih	DINAS PEKERJAAN UMUM DAN PENATAAN RUANG	Bidang Infraswil	04

No	Usulan	Permasalahan	Alamat	Kecamatan	Desa/Kelurahan	Perangkat Daerah	Bidang Pembangunan	Urut Prioritas
5	#MPP Konstruksi perkerasasn kaku (Beton) dan Konstruksi Perkerasan Lentur (Hotmix/AC) untuk jalan	Peningkatan Jalan Ruas Srabah-Depok (Hotmix) volume 2000 x 4 m, Ruas Jalan ini telah diaspal lapen dan sudah banyak yang rusak. Ruas ini menghubungkan Desa Depok dengan Desa Srabah sekaligus menuju Bendungan Bagong	JALAN RUAS SRABAH-DEPOK, Kab. Trenggalek	Bendungan	Depok	DINAS PEKERJAAN UMUM DAN PENATAAN RUANG	Bidang Infraswil	05
6	#MPP Pembangunan Tangki Septik Skala individual, komunal, Pembangunan MCK	sekitar 500 kk miskin di desa sumurup belum memiliki wc yang sehat karena saat ini hanya mengandalkan sungai dan kakus untuk buag hajat	Dusun Pojok, Pule, Winong,Kacangan, Kab. Trenggalek	Bendungan	Sumurup	DINAS PEKERJAAN UMUM DAN PENATAAN RUANG	Bidang Infraswil	06
7	#MPP Pembangunan Drainase Jalan	PEMBANGUNAN DRAINASE RUAS JALAN BENDUNGAN-KRAPYAK KARENA BELUM ADA DRAINASE SEHINGGA AIR HUJAN MENGGERUS BADAN JALAN DAN RAWAN LONGSOR.	RT. 22 DUSUN PAKEL DESA DOMPYONG, Kab. Trenggalek	Bendungan	Dompyong	DINAS PEKERJAAN UMUM DAN PENATAAN RUANG	Bidang Infraswil	07
8	#MPP Pembangunan TPT (Tembok Penahan Tebing)	kondisi tanah labil, beresiko menutup akses jalan kabupaten dan fasilitas Umum Rt 05 (3 M X 60M);Rt 9 6M X 30M	RT 05, Rt 09, Kab. Trenggalek	Bendungan	Masaran	DINAS PEKERJAAN UMUM DAN PENATAAN RUANG	Bidang Infraswil	08
9	#MPP Konstruksi perkerasasn kaku (Beton) dan Konstruksi Perkerasan Lentur (Hotmix/AC) untuk jalan	Pembangunan Rabat Jalan, Desa Surenlor menuju Desa Dompyong Kec. Bendungan Kab.Trenggalek. Jalan masih berupa Makadam dan rusak, dengan ukuran lebar 3,5 meter panjang 3000 meter, jalan ini jalur Alternatif apabila Jalan Utama menuju Desa Dompyong, Desa Botoputih dan Kantor Kec.Bendungan mengalami kerusakan (longsor), apabila jalan terbangun akan memperlancar ekonomi masyarakat.	Rt 20 Dusun Tawing, Kab. Trenggalek	Bendungan	Surenlor	DINAS PEKERJAAN UMUM DAN PENATAAN RUANG	Bidang Infraswil	09
10	#MPP Pembangunan sistem Drainase lingkungan dan peningkatan saluran drainase lingkungan	Di lingkungan RT. 01 RW. 01 Dusun Tawing sistem pembuangan Air belum tertata dengan baik, sebagian saluran sering dangkal karena labilnya tanah, mohon di fasilitasi dan di prioritaskan untuk pembangunan Drainase Lingkungan di RT. 01 RW. 01 Dusun Tawing , dengan Panjang	RT. 01 RW. 01 Dusun Tawing, Kab. Trenggalek	Bendungan	Sengon	DINAS PEKERJAAN UMUM DAN PENATAAN RUANG	Bidang Infraswil	10
11	#MPP Pembangunan Tangki Septik Skala individual, komunal, Pembangunan MCK	banyaknya masyarakat yang masih menggunakan jumbleng dan sungai sebagai tempat BAB,maka perlu dibangunnya ipal komunal	desa botoputih, Kab. Trenggalek	Bendungan	Botoputih	DINAS PEKERJAAN UMUM DAN PENATAAN RUANG	Bidang Infraswil	11

No	Usulan	Permasalahan	Alamat	Kecamatan	Desa/Kelurahan	Perangkat Daerah	Bidang Pembangunan	Urut Prioritas
12	#MPP Konstruksi perkerasasn kaku (Beton) dan Konstruksi Perkerasan Lentur (Hotmix/AC) untuk jalan	Peningkatan Jalan Ruas Ngampon-Tumpak Dolo (Hotmix) Volume 4000 x 4 m Ruas, Ruas Jalan ini semula telah diaspal lapen dan sudah banyak yang rusak. Ruas ini merupakan jalan yang menghubungan Trenggalek ke Kecamagtan Pagerwojo Tulungagung dan menjadi sirip selingkar	JALAN RUAS NGAMPON -TUMPAK DOLO, Kab. Trenggalek	Bendungan	Depok	DINAS PEKERJAAN UMUM DAN PENATAAN RUANG	Bidang Infraswil	12
13	#MPP Pembangunan TPJ (Tembok Penahan Jalan)	Pembangunan TPJ dikarenakan lokasi rawan lomgor dan bisa memutus akses jalan antar desa srabah- desa depok, volume 4m x 120m	Dusun Ampalgading RT 11 RW 4, Kab. Trenggalek	Bendungan	Srabah	DINAS PEKERJAAN UMUM DAN PENATAAN RUANG	Bidang Infraswil	13
14	#MPP Pembangunan/ Peningkatan Jalan Lingkungan	Jalan Lingkungan yang ada di Rt. 13/01 merupakan akses ekonomi masyarakat dan jalan alternatif, kondisi jalan sudah dirabat kanan dan kiri tetapi sudah rusak , Mohon difasilitasi Pembangunan Jalan Beserta Prasarananya (TPJ) sepanjang 300 meter dengan tinggi 2,5 meter	RT. 13 RW. 01 Dusun Tawing, Kab. Trenggalek	Bendungan	Sengon	DINAS PERUMAHAN, KAWASAN PERMUKIMAN DAN LINGKUNGAN HIDUP	Bidang Infraswil	14
15	#MPP Pembangunan TPT (Tembok Penahan Tebing)	Pembangunan TPT Wisata Desa Surenlor, Rt 09 Dusun Suren, TPT saat ini masih berupa tanah dan sangat beresiko longsor dan apabila TPT ini terbangun akan mengamankan tebing dan jalan menuju wisata Desa. kepemilikan lahan Tanah Kas Desa	RT 09 DUSUN SUREN, Kab. Trenggalek	Bendungan	Surenlor	DINAS PEKERJAAN UMUM DAN PENATAAN RUANG	Bidang Infraswil	15
16	#MPP Konstruksi Perkerasan Lentur (Hotmix/AC) untuk jalan	Jalan Rusak Berat	Rt 05 ke Rt 07 Masaran-Klepu, Kab. Trenggalek	Bendungan	Masaran	DINAS PEKERJAAN UMUM DAN PENATAAN RUANG	Bidang Infraswil	16
Bidang PPM								
1	#MPP Pengadaan Alat Praktik dan Peraga Siswa PAUD	PAUD bunga Mawar masih belum dilengkapi Notebook/proyektor, sehingga pembelajaran masih menggunakan kertas dan media seadanya, mohon untuk difasilitasi	RT. 18 RW. 02 Dusun Beji, Kab. Trenggalek	Bendungan	Sengon	DINAS PENDIDIKAN, PEMUDA DAN OLAHRAGA	Bidang PPM	01
2	#MPP Pengadaan Mebel PAUD	saat ini paud annur mempunyai 35siswa, yang mana saat ini ini prasarana yang ada tidak mendukung, karena tidak mempunyai mebelair, proses belajar hanya beralaskan tikar dan banner bekas	RT 37 Dusun Kacangan, Kab. Trenggalek	Bendungan	Sumurup	DINAS PENDIDIKAN, PEMUDA DAN OLAHRAGA	Bidang PPM	02

No	Usulan	Permasalahan	Alamat	Kecamatan	Desa/Kelurahan	Perangkat Daerah	Bidang Pembangunan	Urut Prioritas
3	#MPP Bantuan Sosial bagi penyandang disabilitas dan lansia terlantar	kelompok penyandang Disabilitas dan Lansia pada saat ini masih membutuhkan bantuan Sosial baik dari segi kebutuhan sehari-hari maupun alat penunjang keseharian mereka , permasalahan itu muncul karena dari segi fisik mereka tidak mampu, dari segi biaya mereka masih sangat kekurangan, maka dari itu mohon bantuan dan Fasilitasinya agar memberikan bantuan (alat, bahan pangan ataupun yang lainya) kepada penyandang disabilitas dan lansia Se Desa	RT. Se Desa Sengon, Kab. Trenggalek	Bendungan	Sengon	DINAS SOSIAL, PEMBERDAYAAN PEREMPUAN DAN PERLINDUNGAN ANAK	Bidang PPM	04
4	#MPP Rehabilitasi Sedang/Berat Ruang Kelas SD	bangunan sudah tua dan rapuh sehingga membahayakan murid dan guru yang melaksanakan kegiatan belajar mengajar	SDN 1 Botoputih rt.14 rw.05 dusun gangsan, Kab. Trenggalek	Bendungan	Botoputih	DINAS PENDIDIKAN, PEMUDA DAN OLAHRAGA	Bidang PPM	05
5	#MPP Rehabilitasi Sedang/Berat Gedung/Ruang Kelas/Ruang Guru PAUD	Rehabilitasi Gedung dan Tempat Bermain TK "DHARMA WANITA", Saat ini dalam Kondisi Atap dan Rangka Rusak, sehingga apabila digunakan kegiatan belajar mengajar dan bermain anak-anak sangat mengkhawatirkan.	RT 14 DUSUN TAWING, Kab. Trenggalek	Bendungan	Surenlor	DINAS PENDIDIKAN, PEMUDA DAN OLAHRAGA	Bidang PPM	06
6	#MPP Penambahan Ruang Kelas Baru SMP	Pembangunan Perpustakaan Sekolah SMPN Satu Atap 1 Bendungan volume 16 x 9 m	DUSUN BANARAN RT 021 RW 008, Kab. Trenggalek	Bendungan	Depok	DINAS PENDIDIKAN, PEMUDA DAN OLAHRAGA	Bidang PPM	07
7	#MPP Pembangunan Sarana, Prasarana dan Utilitas SD	Mebelaair Di SDN Sumurup 2 banyak yang mengalami kerusakan, sehingga banyak murid yang belajar hanya dengan meja Kursi reot.	SDN Sumurup 2,RT 27 Dusun Kacangan, Kab. Trenggalek	Bendungan	Sumurup	DINAS PENDIDIKAN, PEMUDA DAN OLAHRAGA	Bidang PPM	08
8	#MPP Pembangunan Puskesmas	Kondisi Bangunan Puskesmas Mulai Rusak, tembok gedung sudah tua	Rt 08 Dsn Masaran, Kab. Trenggalek	Bendungan	Masaran	DINAS KESEHATAN, PENGENDALIAN PENDUDUK DAN KELUARGA BERENCANA	Bidang PPM	09
9	#MPP Rehabilitasi Sedang/Berat Ruang Kelas SD	Kondisi SD NEGERI 2 SURENLOR saat ini sedang mengalami kerusakan sehinnga Rehabilitasi Gedung sangat diharapkan.	RT 03 DUSUN JERUKGULUNG, Kab. Trenggalek	Bendungan	Surenlor	DINAS PENDIDIKAN, PEMUDA DAN OLAHRAGA	Bidang PPM	11

No	Usulan	Permasalahan	Alamat	Kecamatan	Desa/Kelurahan	Perangkat Daerah	Bidang Pembangunan	Urut Prioritas
10	#MPP Pembangunan Sarana, Prasarana dan Utilitas SD	Pembangunan Pagar Sekolah SDN 2 Srabah, yang mana sangat diperlukan karena lokasi yang dekat jurang, sangat mengkhawatrirkan keselamatan murid, Volume 1,5 m x 66 m	Dusun Jeruk RT 07 RW 03 SDN 2 Srabah, Kab. Trenggalek	Bendungan	Srabah	DINAS PENDIDIKAN, PEMUDA DAN OLAHRAGA	Bidang PPM	12
Musrena Keren								
1	#MPP Prasarana dan pendukung Fasilitas Pelayanan Kesehatan Yang diadakan	Pengadaan Mobil Siaga / Ambulance volume 1 Unit , Medan Desa Depok yang sulit dan cukup dengan PKM dan Guna memberikan Pelayanan kesahatan yang prima kepada masyarakat perlu disediakan adanyan Mobil Siaga/ Ambulan penguslus : MUSRENA KEREN	DUSUN KEBONAGUNG RT 012 RW 005 (POLINDES), Kab. Trenggalek	Bendungan	Depok	DINAS KESEHATAN, PENGENDALIAN PENDUDUK DAN KELUARGA BERENCANA	Bidang PPM	01
2	#MPP Pelatihan Tenaga Kerja (Menjahit, Tata Rias Wajah, Tata Boga, Potong Rambut)	Pelatihan Tata Boga atau pengolahan hasil pertanian pangan 20 Orang/Pokmas (MUSRENAKEREN)	Dusun Jumok, Dusun Masaran Wetan, Dusun Masaran, Kab. Trenggalek	Bendungan	Masaran	DINAS PERINDUSTRIAN DAN TENAGA KERJA	Bidang Ekonomi	02
3	#MPP Bantuan Sosial bagi penyandang disabilitas dan lansia terlantar	DISABILITAS DAN LANSIA ADALAH KELOMPOK RENTAN YANG TIDAK BISA MENCARI EKONOMI SECARA NORMAL SEHINGGA BUTUH BANTUAN KEUANGAN SECARA BERKELANJUTAN (USULAN MUSRENAKEREN)	Desa Dompyong, Kab. Trenggalek	Bendungan	Dompyong	DINAS SOSIAL, PEMBERDAYAAN PEREMPUAN DAN PERLINDUNGAN ANAK	Bidang PPM	10

USULAN YANG DISAHKAN
DAFTAR USULAN RENCANA KERJA PEMBANGUNAN (DURKP) KECAMATAN DONGKO
PEMERINTAH KABUPATEN TRENGGALEK
TAHUN 2023

No	Usulan	Permasalahan	Alamat	Kecamatan	Desa/Kelurahan	Perangkat Daerah	Bidang Pembangunan	Urut Prioritas
Bidang Ekonomi								
1	#MPP Bantuan Bibit Ternak (Kambing PE)	minimnya bibit kambing etawa yang bekualitas maka dari itu kami mengajukan 50 bibit kambing PE berkualitas	Dusun Mloko, Kab. Trenggalek	Dongko	Sumberbening	DINAS PETERNAKAN	Bidang Ekonomi	02
2	#MPP Peningkatan Kapasitas SDM Pariwisata	Peningkatan kapasitas sumber daya manusia pengelola tempat wisata, manajemen pengelolaan kelompok wisata, pelatihan pembuatan souvenir dan pelatihan kuliner khas desa.	Kelompok wisata desa dan masyarakat Desa Pandean, Kab. Trenggalek	Dongko	Pandean	DINAS PARIWISATA DAN KEBUDAYAAN	Bidang Ekonomi	03
3	#MPP Peningkatan Kapasitas SDM Pariwisata	Untuk Peningkatan SDM Pengelola Pariwisata di Pokdarwis Desa Salamwates sangat Perlu adanya pembinaan dari Dinas Terkait	POKDARWIS Wana Wisata Bukit Braksinto RT.026 RW.08 Dusun Jajar dan Kori, Kab. Trenggalek	Dongko	Salamwates	DINAS PARIWISATA DAN KEBUDAYAAN	Bidang Ekonomi	04
4	#MPP Pelatihan Keterampilan bagi usaha mikro pemula	Pelatihan keterampilan bagi masyarakat khususnya pemuda dan karang taruna sebagai sarana peningkatan sumber daya manusia dan managerial pelaku usaha UMKM sebagai penunjang perekonomian serta penggalian keterampilan. Pelatihan ketrampilan kerajinan dari batu marmer, kerajinan dari bahan baku bambu.	masyarakat desa, Kab. Trenggalek	Dongko	Pandean	DINAS KOPERASI DAN USAHA MIKRO DAN PERDAGANGAN	Bidang Ekonomi	05
5	#MPP Pengadaan JUT / Japrod Perkebunan	Mohon dapat Di Realisasi Jalan Usaha Tani (JUT) karena Kondisi Jalan Batuan Licin dan Sulit di akses kendaraan | volume: 300 meter x 2,5 meter | Titik Koordinat : -8.185593757603906, 111.55717086453348 | Kelompok Tani : Tunas Harapan	RT 60 RW 13 Dsn Premban, Kab. Trenggalek	Dongko	Dongko	DINAS PERTANIAN DAN PANGAN	Bidang Ekonomi	09
6	#MPP Pengembangan Kompetensi SDM Pariwisata dan Ekonomi Kreatif Tingkat Dasar	Desa Sumberbening Memiliki kawasan Kampung Kopi tetapi Warga Masyarakat perlu pengembangan kompetensi SDM dari pemerintah terkait	Dusun Pelem, Kab. Trenggalek	Dongko	Sumberbening	DINAS PARIWISATA DAN KEBUDAYAAN	Bidang Ekonomi	13
Bidang Infraswil								

No	Usulan	Permasalahan	Alamat	Kecamatan	Desa/Kelurahan	Perangkat Daerah	Bidang Pembangunan	Urut Prioritas
1	#MPP Konstruksi Perkerasan Lentur (Hotmix/AC) untuk jalan	Jalan akses ke daerah wisata Juruk Waru Desa Watuagung dalam kondisi rusak dan perlu perbaikan yang terletak di Dusun Jogadi RT.11,12,13,14. panjang jalan rusak diperkirakan 1700 m	Dusun Jogadi RT.11, 12, 13, 14, Kab. Trenggalek	Dongko	Pandean	DINAS PEKERJAAN UMUM DAN PENATAAN RUANG	Bidang Infraswil	01
2	#MPP Konstruksi perkerasasn kaku (Beton) dan Konstruksi Perkerasan Lentur (Hotmix/AC) untuk jalan	Peningkatan Jalan PUD Salamwates Karang Turi Kecamatan Munjungan Volume 7500 m x 4 m	RT.08-09-21-22-24-26 RW.03-07-08, DUSUN KRAJAN-JAJAR, Kab.	Dongko	Salamwates	DINAS PEKERJAAN UMUM DAN PENATAAN RUANG	Bidang Infraswil	02
3	#MPP Konstruksi perkerasasn kaku (Beton) dan Konstruksi Perkerasan Lentur (Hotmix/AC) untuk jalan	Pembangunan jalan ruas Siki-Dongko sangat memerlukan pembangunan peningkatan jalan mengingat kondisi jalan telah rusak parah dengan volume 8.000 m dengan lebar 4 m	RT. 02 Dusun Krajan Desa Siki Kecamatan Dongko, Kab. Trenggalek	Dongko	Siki	DINAS PEKERJAAN UMUM DAN PENATAAN RUANG	Bidang Infraswil	03
4	#MPP Konstruksi Perkerasan Lentur (Hotmix/AC) untuk jalan	Kondisi Jalan yang tidak memadai akibat rusak sehingga harus di laksanakan pembangunan Jalan	RT 021 RW 004 Dusun Ngleban, Kab. Trenggalek	Dongko	Watuagung	DINAS PEKERJAAN UMUM DAN PENATAAN RUANG	Bidang Infraswil	04
5	#MPP Peningkatan Jaringan Irigasi Primer dan Sekunder	Pembangunan Saluran Irigasi Desa / Perpipaan Yang Terletak di Dusun Bonsari	Dusun Bonsari RT.028 RW.009, Kab. Trenggalek	Dongko	Pandean	DINAS PEKERJAAN UMUM DAN PENATAAN RUANG	Bidang Infraswil	05
6	#MPP Penyediaan Perlengkapan Jalan di Jalan Kabupaten/Kota	Keberadaan Jalan Kabupaten yang merupakan jalan poros Desa antar Kecamatan dalam kondisi rusak parah dan sulit dilalui ,sehinnga akses menuju tempat layanan public baik ekonomi ,pendidikan maupun kesehatan sangat mengalami kendala . dengan Volume 3.600 m (3,5 M)	Dusun Krajan RT .07,08 RW .08 ,Dusun Dawung RT.20 RW.05 RT 24,26 RW.06 Dusun Picis RT 35,34,39 RW.08, Kab. Trenggalek	Dongko	Pringapus	DINAS PEKERJAAN UMUM DAN PENATAAN RUANG	Bidang Infraswil	07
7	#MPP Pembangunan Jaringan Perpipaan , Pembangunan ABSAH (Aquifer Buatan Simpanan Air Hujan, PAH (Penampungan Air Hujan)	Sumber Mata Air Ada akan tetapi penduduk sekitar belum bisa menikmati sampai kerumah	RT 65,66 RW 14 Dsn Premban , Volume : 300m, Kab. Trenggalek	Dongko	Dongko	DINAS PEKERJAAN UMUM DAN PENATAAN RUANG	Bidang Infraswil	08
8	#MPP Konstruksi Perkerasan Lentur (Hotmix/AC) untuk jalan	Jalan RT 36,37 dan 39 RW 09 Dsn Kasihan Sudah Rusak Parah	RT 36,37 dan 39 RW 09 Dsn Kasihan, Volume : 500x4m, Kab. Trenggalek	Dongko	Dongko	DINAS PEKERJAAN UMUM DAN PENATAAN RUANG	Bidang Infraswil	10
9	#MPP Konstruksi perkerasasn kaku (Beton) dan Konstruksi Perkerasan Lentur (Hotmix/AC) untuk jalan	Jalan Antar Desa Salamwates- Desa Pandean Kecamatan Dongko dengan Volume 2350 M X 4 M	RT.08-20-19-16 RW.03-06-05 DUSUN KRAJAN-DUSUN SOBO, Kab. Trenggalek	Dongko	Salamwates	DINAS PEKERJAAN UMUM DAN PENATAAN RUANG	Bidang Infraswil	11

No	Usulan	Permasalahan	Alamat	Kecamatan	Desa/Kelurahan	Perangkat Daerah	Bidang Pembangunan	Urut Prioritas
10	#MPP Pembangunan/ Peningkatan Jalan Lingkungan	Lampu jalan yang minim penerangan di jalur yang bahaya bagi pengguna jalan, dan jalan kecamatan dongko ke kecamatan kampak rusak dan waktunya pembenahan. volume 2000meter	Desa Ngerdani, Kab. Trenggalek	Dongko	Ngerdani	DINAS PERUMAHAN, KAWASAN PERMUKIMAN DAN LINGKUNGAN HIDUP	Bidang Infraswil	22
11	#MPP Pembangunan Tangki Septik Skala individual, komunal, Pembangunan MCK	Kurangnya Tingkat kebersihan untuk penunjang kegiatan belajar mengajar di lingkup MI Darul ilmi Watuagung sehingga harus di Usulkan Pembangunan MCK	RT 015 RW 003 Dusun Ngleban, Kab. Trenggalek	Dongko	Watuagung	DINAS PEKERJAAN UMUM DAN PENATAAN RUANG	Bidang Infraswil	27
12	#MPP Pembangunan talud sungai	Diperlukanya talud sungai untuk menahan air agar dapat mengairi irigasi sawah untuk meningkatkan hasil panen serta meningkatkan perekonomian masyaratak dengan volume 1 unit	RT.002 RW.01 Dusun Krajan Desa Siki, Kab. Trenggalek	Dongko	Siki	DINAS PEKERJAAN UMUM DAN PENATAAN RUANG	Bidang Infraswil	28
13	#MPP Pembangunan TPJ (Tembok Penahan Jalan)	Akibat curah hujan yang tinngi dan lokasi jalan poros yang berada di tepi tebing mengakibatkan terjadi beberapa titik longsor yang mengikis badan jalan.Mengingat tingginya tebing yang mencapai 4 meter,maka keberadaan Tembok Penahan Jalan sangat mendesak untuk segera dilaksanakan ,supaya pengikisan badan Jalan tidak semakin melebar dan akan menghabiskan biaya yang semakin banyak pula. Dengan volume 4,5 x	RT.39 RW.08 Dusun Picis, Kab. Trenggalek	Dongko	Pringapus	DINAS PEKERJAAN UMUM DAN PENATAAN RUANG	Bidang Infraswil	31
14	#MPP Pembangunan/ Peningkatan Jalan Lingkungan	aspal sudah terkelupas/rusak dengan panjang 300 m	Dusun Mloko Desa Sumberbening, Kab. Trenggalek	Dongko	Sumberbening	DINAS PERUMAHAN, KAWASAN PERMUKIMAN DAN LINGKUNGAN HIDUP	Bidang Infraswil	38
15	#MPP Konstruksi perkerasasn kaku (Beton) dan Konstruksi Perkerasan Lentur (Hotmix/AC) untuk jalan	Dalam Upaya mempermudah akses Jalur ekonomi warga Desa Watuagung dan Desa Craken Kecamatan Munjungan sangat di perlukan Jalan Hotmick yang Volume Panjangnya 3000 meter dan lebar 4 Meter agar Para petani lebih mudah dalam kegiatanya	RT 021 RW 004 Dusun Ngleban, Kab. Trenggalek	Dongko	Watuagung	DINAS PEKERJAAN UMUM DAN PENATAAN RUANG	Bidang Infraswil	39
16	#MPP Peningkatan Jaringan Irigasi Primer dan Sekunder	Kondisi jaringan irigasi masih tanah dengan panjang 300 m	Dusun Crabak Desa Sumberbening, Kab. Trenggalek	Dongko	Sumberbening	DINAS PEKERJAAN UMUM DAN PENATAAN RUANG	Bidang Infraswil	40
Bidang PPM								

No	Usulan	Permasalahan	Alamat	Kecamatan	Desa/Kelurahan	Perangkat Daerah	Bidang Pembangunan	Urut Prioritas
1	#MPP Peningkatan Kapasitas SDM Seni Budaya	Pelatihan/ Pembinaan kesenian untuk kelompok lansia, kelompok pemuda dan remaja dalam rangka pelestarian seni budaya	Kelompok Lansia, Kelompok Pemuda dan Remaja Desa Pandean, Kab. Trenggalek	Dongko	Pandean	DINAS PARIWISATA DAN KEBUDAYAAN	Bidang PPM	01
2	#MPP Pembangunan Gedung/Ruang Kelas/Ruang Guru PAUD	Untuk meningkatkan sarana belajar mengajar di perlukan pembangunan gedung PAUD di Desa Siki sejumlah 1 Unit	RT. 56 Dusun Ngandong, Kab. Trenggalek	Dongko	Siki	DINAS PENDIDIKAN, PEMUDA DAN OLAHRAGA	Bidang PPM	02
3	#MPP Alat Kesehatan/Alat Penunjang Medik Fasilitas Pelayanan Kesehatan	Untuk deteksi Dini kepada kelompok Lansia dan Posbindu perlu adanya Bantuan Peralatan Kesehatan sederhana Vulume 7 Paket	Dusun Krajan-Sobo-Jajar-Belang dan Kori, Kab. Trenggalek	Dongko	Salamwates	DINAS KESEHATAN, PENGENDALIAN PENDUDUK DAN KELUARGA BERENCANA	Bidang PPM	04
4	#MPP Pengadaan Alat Praktik dan Peraga Siswa PAUD	belum tersedianya Alat Peraga Edukasi (APE) untuk 6 PAUD yang tersebar ditiap dusunan di Desa Pandean	Dusun Jogadi, Krajan, Bonsari, Sambi dan Talun, Kab. Trenggalek	Dongko	Pandean	DINAS PENDIDIKAN, PEMUDA DAN OLAHRAGA	Bidang PPM	05
5	#MPP Pembangunan Ruang Unit Kesehatan SD	untuk memberikan Pelayanan Kesehatan kepada anak didik di tingkat SD perlu dibangun Tambahan Ruang kesehatan Volume 4 Paket	SDN I Salamwates-SDN II Salamwates-SDN 3 Salamwates-SDN 4 Salamwates RT.008-013-029-045 RW. 003-005-009-012 Dusun Krajan-Sobo-Belang-Kori, Kab. Trenggalek	Dongko	Salamwates	DINAS PENDIDIKAN, PEMUDA DAN OLAHRAGA	Bidang PPM	06
6	#MPP Penguatan Kapasitas Sumber Daya Informasi dan Komunikasi Publik	Kurangnya Daya Informasi terkait internet dan di butuhkan di masing - masing lingkungan untuk penunjang perkembangan zaman yang serba internet	RT 013 RW 003 Dusun Ngleban, Kab. Trenggalek	Dongko	Watuagung	DINAS KOMUNIKASI DAN INFORMATIKA	Bidang PPM	07
7	#MPP Prasarana dan pendukung Fasilitas Pelayanan Kesehatan Yang diadakan	PENGADAAN MOBIL SIAGA	DESA PETUNG, Kab. Trenggalek	Dongko	Petung	DINAS KESEHATAN, PENGENDALIAN PENDUDUK DAN KELUARGA BERENCANA	Bidang PPM	16
8	#MPP Pembangunan Gedung/Ruang Kelas/Ruang Guru PAUD	Penyelenggaraan Pendidikan Khususnya ditingkat PAUD belum bisa maksimal karena secara umum Tingkat Pendidikan tersebut belum mempunyai Gedung PAUD sendiri sehingga harus nunut (bergabung) dengan Lembaga Pendidikan seperti SD/SMP terdekat. Volume 7 Unit	Dusun Klandri Dusun Juron Dusun Ngasinan Dusun Nglaran Dusun Nglangon Dusun Karangsudo Dusun Plapar Desa Cakul, Kab. Trenggalek	Dongko	Cakul	DINAS PENDIDIKAN, PEMUDA DAN OLAHRAGA	Bidang PPM	17

No	Usulan	Permasalahan	Alamat	Kecamatan	Desa/Kelurahan	Perangkat Daerah	Bidang Pembangunan	Urut Prioritas
9	#MPP Pembangunan Puskesmas	Jarak yang Jauh dan medan yang sulit untuk menjangkau tempat layana persalinan menjadi masalah bagi kesehatan masyarakat terutama bagi ibu dan anak ,sehingga keberadaan POLINDES yang strategis sangat di perlukan . Volume 1 Unit	RT.24 RW. 06 Dusun Dawung, Kab. Trenggalek	Dongko	Pringapus	DINAS KESEHATAN, PENGENDALIAN PENDUDUK DAN KELUARGA BERENCANA	Bidang PPM	21
10	#MPP Pembangunan Sarana, Prasarana dan Utilitas PAUD	halaman masih tanah dan gersang,akses masuk masih sulit	RT 12 RW 03 Dusun Pelem, Kab. Trenggalek	Dongko	Sumberbening	DINAS PENDIDIKAN, PEMUDA DAN OLAHRAGA	Bidang PPM	22
11	#MPP Pelatihan keterampilan bagi penyandang/keluarga disabilitas	Di Desa kami belum ada pelatihan pendidikan kusus bagi penyandang difabel (Musren Keren) seperti Kerajinan tangan pahat memahat,membuat reyeng,memanfaatkan bahan bekas,membuat produk umkm dll	Desa Sumberbening, Kab. Trenggalek	Dongko	Sumberbening	DINAS SOSIAL, PEMBERDAYAAN PEREMPUAN DAN PERLINDUNGAN ANAK	Bidang PPM	24
12	#MPP Peningkatan Kapasitas SDM Seni Budaya	untuk menjaga dan melestarikan budaya adat maka perlu diadakanya kegiatan tahunan Grebek Suro (Ngetung batih).	Desa Siki Kecamatan Dongko, Kab. Trenggalek	Dongko	Siki	DINAS PARIWISATA DAN KEBUDAYAAN	Bidang PPM	28
13	#MPP Pembangunan Tangki Septik Skala individual, komunal, Pembangunan MCK	Kurangnya tingkat Kebersihan untuk penunjang kegiatan belajar Mengajar di lingkup SDN 1 Watuagung Sehingga Harus di Usulkan Pembangunan MCK	RT 001 RW 001 Dusun Krajan, Kab. Trenggalek	Dongko	Watuagung	DINAS PENDIDIKAN, PEMUDA DAN OLAHRAGA	Bidang PPM	29
Musrena Keren								
1	#MPP Pendidikan dan Pelatihan Peningkatan Peran Serta dan Kesetaraan Gender	Masih dibutuhkan SEPEDA KEREN di Kecamatan Dongko sebanyak 10 Desa (Hasil Musrena Keren Kecamatan)	Semua Desa Kecamatan Dongko, Kab. Trenggalek	Dongko	Dongko	DINAS SOSIAL, PEMBERDAYAAN PEREMPUAN DAN PERLINDUNGAN ANAK	Bidang PPM	01
2	#MPP Bantuan Sosial bagi penyandang disabilitas dan lansia terlantar	Masih adanya masyarakat Difabel yang membutuhkan alat bantu sebanyak 10 Desa di Kecamatan Dongko (Hasil Musrena Keren tingkat Kecamatan)	Semua Desa di Kecamatan Dongko, Kab. Trenggalek	Dongko	Dongko	DINAS SOSIAL, PEMBERDAYAAN PEREMPUAN DAN PERLINDUNGAN ANAK	Bidang PPM	02
3	#MPP Pemberdayaan Ekonomi Masyarakat Perdesaan	Pelatihan pengolahan hasil bumi seperti gadung, pisang, singkong ketela, pengolahan hasil bumi tanaman obat keluarga seperti kunyit, kencur jahe dll untuk meningkatkan hasil dan harga jual yang lebih tinggi. (MUSRENAKEREN)	Masyarakat Desa Pandean, Kab. Trenggalek	Dongko	Pandean	DINAS PEMBERDAYAAN MASYARAKAT DAN DESA	Bidang PPM	04
4	#MPP Pendidikan dan Pelatihan Peningkatan Peran Serta dan Kesetaraan Gender	belum maksimalnya pengarusutamaan gender (Musrena Keren) guna memperkuat dan mempercepat perbaikan SDM dan status sosial bagi disabilitas	Dusun Mloko,Dusun Pelem,Dusun Krajan,Dusun crabak, Kab. Trenggalek	Dongko	Sumberbening	DINAS SOSIAL, PEMBERDAYAAN PEREMPUAN DAN PERLINDUNGAN ANAK	Bidang PPM	05
5	#MPP Pendidikan dan Pelatihan Peningkatan Peran Serta dan Kesetaraan Gender	Peran Perempuan semakin baik, dan sangat perlu didukung dengan penyetaraan gender | 1 Paket (Musrenakeren)	Desa Dongko, Kab. Trenggalek	Dongko	Dongko	DINAS SOSIAL, PEMBERDAYAAN PEREMPUAN DAN PERLINDUNGAN ANAK	Bidang PPM	06

No	Usulan	Permasalahan	Alamat	Kecamatan	Desa/Kelurahan	Perangkat Daerah	Bidang Pembangunan	Urut Prioritas
6	#MPP Konstruksi perkerasasn kaku (Beton) dan Konstruksi Perkerasan Lentur (Hotmix/AC) untuk jalan	Jalan RT 11,15 dan 69 RW 04 Dsn Blimbing Sudah Rusak Parah, Volume 700x5meter. (musrena keren)	RT 11,15 dan 69 RW 04 Dsn Blimbing, Kab. Trenggalek	Dongko	Dongko	DINAS PEKERJAAN UMUM DAN PENATAAN RUANG	Bidang Infraswil	07
7	#MPP Pelatihan keterampilan bagi penyandang/keluarga disabilitas	Pelatihan keterampilan penyandang disabilitas 30 orang (MUSRENAKEREN)	Warga masyarakat Desa Pandean, Kab. Trenggalek	Dongko	Pandean	DINAS SOSIAL, PEMBERDAYAAN PEREMPUAN DAN PERLINDUNGAN ANAK	Bidang PPM	12
8	#MPP Konstruksi perkerasasn kaku (Beton) dan Konstruksi Perkerasan Lentur (Hotmix/AC) untuk jalan	Jalan RT 36,37dan 39 RW 09Dsn Kasihan Sudah Rusak Parah, volume 500x4meter (musrena keren)	RT 36,37 dan39 RW 09 Dsn Kasihan,, Kab. Trenggalek	Dongko	Dongko	DINAS PEKERJAAN UMUM DAN PENATAAN RUANG	Bidang Infraswil	14
9	#MPP Pembangunan Jaringan Perpipaan , Pembangunan ABSAH (Aquifer Buatan Simpanan Air Hujan, PAH (Penampungan Air Hujan)	Sumber Mata Air Ada akan tetapi penduduk sekitar belum bisa menikmati sampai kerumah , Volume 300meter(musrenakeren)	RT 65,66 RW14 Dsn Premban, Kab. Trenggalek	Dongko	Dongko	DINAS PEKERJAAN UMUM DAN PENATAAN RUANG	Bidang Infraswil	15

USULAN YANG DISAHKAN
DAFTAR USULAN RENCANA KERJA PEMBANGUNAN (DURKP) KECAMATAN DURENAN
PEMERINTAH KABUPATEN TRENGGALEK
TAHUN 2023

No	Usulan	Permasalahan	Alamat	Kecamatan	Desa/Kelurahan	Perangkat Daerah	Bidang Pembangunan	Urut Prioritas
Bidang Ekonomi								
1	#MPP Pengadaan JUT / Japrod Perkebunan	Pavingisasi Jalan Usaha Tani Volume 2,5 X 600 M	RT 16 RW 04 Dusun Dempok, Kab. Trenggalek	Durenan	Baruharjo	DINAS PERTANIAN DAN PANGAN	Bidang Ekonomi	01
2	#MPP Bantuan Bibit Ternak (Kambing PE)	Penyediaan bantuan bibit kambing PE untuk masyarakat miskin 10 ekor	Desa Durenan, Kab. Trenggalek	Durenan	Durenan	DINAS PETERNAKAN	Bidang Ekonomi	02
3	#MPP Pelatihan Tenaga Kerja (Menjahit, Tata Rias Wajah, Tata Boga, Potong Rambut)	pelatihan tenaga kerja tata boga. 1 paket	Desa Gador, Kab. Trenggalek	Durenan	Gador	DINAS PERINDUSTRIAN DAN TENAGA KERJA	Bidang Ekonomi	03
4	#MPP Pengadaan JITUT	Pengadaan Jaringan Irigasi Usaha Tani	RT 28 Dusun Tawing, Kab. Trenggalek	Durenan	Ngadisuko	DINAS PERTANIAN DAN PANGAN	Bidang Ekonomi	04
5	#MPP Pengadaan JITUT	Pembangunan Jaringan tersier volume 1000 M	Desa Malasan, Kab. Trenggalek	Durenan	Malasan	DINAS PERTANIAN DAN PANGAN	Bidang Ekonomi	05
6	#MPP Peningkatan Kapasitas SDM Pariwisata	peningkatan kapasitas SDM pariwisata (managemen pengelolaan pariwisata)	Dusun Pucang, Kab. Trenggalek	Durenan	Pakis	DINAS PARIWISATA DAN KEBUDAYAAN	Bidang Ekonomi	06
7	#MPP APP Perikanan Lele (kolam, benih dan pakan Lele untuk masyarakat miskin)	Bantuan sarpras budidaya ikan. kolam dan benih ikan lele 6 klp	RT 01 RW 01 Ds. Semarum, Kab. Trenggalek	Durenan	Semarum	DINAS PERIKANAN	Bidang Ekonomi	07
8	#MPP Pengadaan JUT / Japrod Perkebunan	Pembangunan JUT jalan andil . 3 x 1400 m	RT 1,2,3 Dsn. Jajar, Kab. Trenggalek	Durenan	Sumbergayam	DINAS PERTANIAN DAN PANGAN	Bidang Ekonomi	08
9	#MPP Pengadaan JUT / Japrod Perkebunan	Pengadaan Japrod : RT5 - RT7 3x 300m, JUT : RT28 : 2x300m, JUT RT 30 : 3x400m	Japrod RT 5-7 Krajan, RT 20 Telan, RT 28 Tawing, RT 3 Tawing, Kab. Trenggalek	Durenan	Ngadisuko	DINAS PERTANIAN DAN PANGAN	Bidang Ekonomi	09
10	#MPP APP Perikanan Lele (kolam, benih dan pakan Lele untuk masyarakat miskin)	Bantuan untuk pembudidayaan ikan lele. 10 kepala keluarga	Dusun Pucang, Kab. Trenggalek	Durenan	Pakis	DINAS PERIKANAN	Bidang Ekonomi	10

No	Usulan	Permasalahan	Alamat	Kecamatan	Desa/Kelurahan	Perangkat Daerah	Bidang Pembangunan	Urut Prioritas
11	#MPP Pengembangan tanaman perkebunan tahunan (Kakao, Kelapa, Cengkeh, Kopi, Kapulaga, Pala)	Pengembangan tanamanperkebunan tahunan. Bibit empon-empon ,Jahe,Dan Kapulaga	RT 03 RW 1 Desa Semarum, Kab. Trenggalek	Durenan	Semarum	DINAS PERTANIAN DAN PANGAN	Bidang Ekonomi	11
12	#MPP Pengadaan JUT / Japrod Perkebunan	Pembangunan JUT di Dusun Karangrejo. 3 x 500 m	RT 7 RT 10 dusun Karangrejo, Kab. Trenggalek	Durenan	Sumbergayam	DINAS PERTANIAN DAN PANGAN	Bidang Ekonomi	12
13	#MPP Pengembangan Tanaman Holtikultura (Durian, Mangis Salak, Pisang, Cabai, Bawang Merah, Biofarmaka, Bunga)	Bantuan bibit pisang Mulyo Dampit Malang volume 1500 batang	Desa Baruharjo, Kab. Trenggalek	Durenan	Baruharjo	DINAS PERTANIAN DAN PANGAN	Bidang Ekonomi	13
14	#MPP Pengadaan JITUT	pengadaan JITUT. 400 m	RT 13 RW 03 Dsn. Dempok, Kab. Trenggalek	Durenan	Karanganom	DINAS PERTANIAN DAN PANGAN	Bidang Ekonomi	14
15	#MPP Pengembangan Tanaman Holtikultura (Durian, Mangis Salak, Pisang, Cabai, Bawang Merah, Biofarmaka, Bunga)	Pengembangan komoditas alpukat, durian,manggis dg penerima Kelompok Tani	RT 09 RW 02 Dsn. Nglengkong, Kab. Trenggalek	Durenan	Karanganom	DINAS PERTANIAN DAN PANGAN	Bidang Ekonomi	15
Bidang Infraswil								
1	#MPP Konstruksi perkerasasn kaku (Beton) dan Konstruksi Perkerasan Lentur (Hotmix/AC) untuk jalan	Pemeliharaan berkala jalan. 9 km	RT 1 S/D 17 Ds. Sumberejo, Kab. Trenggalek	Durenan	Sumberejo	DINAS PEKERJAAN UMUM DAN PENATAAN RUANG	Bidang Infraswil	01
2	#MPP Konstruksi Perkerasan Lentur (Hotmix/AC) untuk jalan	Peningkatan dan kapasitas jalan poros antar desa. 4 X 750 m	RT 06, 03, 02 Dsn. Gador (depan Bali Desa), Kab. Trenggalek	Durenan	Gador	DINAS PEKERJAAN UMUM DAN PENATAAN RUANG	Bidang Infraswil	02
3	#MPP Konstruksi perkerasasn kaku (Beton) dan Konstruksi Perkerasan Lentur (Hotmix/AC) untuk jalan	Peningkatan jalan hotmix/ac untuk jalan Kabupaten Volume 3 M K 1 KM	RT 17, RT 18 RW 007 Dusun Baran, Kab. Trenggalek	Durenan	Durenan	DINAS PEKERJAAN UMUM DAN PENATAAN RUANG	Bidang Infraswil	03
4	#MPP Konstruksi perkerasasn kaku (Beton) dan Konstruksi Perkerasan Lentur (Hotmix/AC) untuk jalan	Peningkatan jalan. 1.237 m	RT 14,20 Dsn . Dempok, Kab. Trenggalek	Durenan	Karanganom	DINAS PEKERJAAN UMUM DAN PENATAAN RUANG	Bidang Infraswil	04
5	#MPP Konstruksi perkerasasn kaku (Beton) dan Konstruksi Perkerasan Lentur (Hotmix/AC) untuk jalan	Peningkatan kontruksi dan kapasitas jalan volume 3 X 800 M	RT 05, 04, 01, dan RT 02 Dusun Baruklinting, Kab. Trenggalek	Durenan	Baruharjo	DINAS PEKERJAAN UMUM DAN PENATAAN RUANG	Bidang Infraswil	05
6	#MPP Konstruksi perkerasasn kaku (Beton) dan Konstruksi Perkerasan Lentur (Hotmix/AC) untuk jalan	Pembangunan jalan aspal / Hotmix. 2.000 m	Dsn.Guyang gajah,Dsn Widoyoko, Kab. Trenggalek	Durenan	Kamulan	DINAS PEKERJAAN UMUM DAN PENATAAN RUANG	Bidang Infraswil	06

No	Usulan	Permasalahan	Alamat	Kecamatan	Desa/Kelurahan	Perangkat Daerah	Bidang Pembangunan	Urut Prioritas
7	#MPP Konstruksi perkerasasn kaku (Beton) dan Konstruksi Perkerasan Lentur (Hotmix/AC) untuk jalan	Rekonstruksi jalan. 750x 3 m	RT 11,12,13, Kab. Trenggalek	Durenan	Panggungsari	DINAS PEKERJAAN UMUM DAN PENATAAN RUANG	Bidang Infraswil	07
8	#MPP Peningkatan Jaringan Irigasi Primer dan Sekunder	Pembangunan saluran irigasi. 1,5 m x 1m x 1200 m	RT 21 -23 Dusun Kalipang, Kab. Trenggalek	Durenan	Kendalrejo	DINAS PEKERJAAN UMUM DAN PENATAAN RUANG	Bidang Infraswil	08
9	#MPP Konstruksi Perkerasan Lentur (Hotmix/AC) untuk jalan	Peningkatan konstruksi dan kapasitas jalan dari lebar 3 menjadi 5 meter. 2000 m x 5 m	RT 19 - RT 36 Telan - Tawing, Kab. Trenggalek	Durenan	Ngadisuko	DINAS PEKERJAAN UMUM DAN PENATAAN RUANG	Bidang Infraswil	09
10	#MPP Pembangunan Dam	Rehabilitasi Dam embung	RT 02 Ds. Semarum, Kab. Trenggalek	Durenan	Semarum	DINAS PEKERJAAN UMUM DAN PENATAAN RUANG	Bidang Infraswil	10
11	#MPP Konstruksi perkerasasn kaku (Beton) dan Konstruksi Perkerasan Lentur (Hotmix/AC) untuk jalan	Pemeliharaan berkala jalan. 3 x 1.500 x 0,12 m	RT 7,8,9 Dsn. Karangrejo, Kab. Trenggalek	Durenan	Sumbergayam	DINAS PEKERJAAN UMUM DAN PENATAAN RUANG	Bidang Infraswil	11
12	#MPP Konstruksi Perkerasan Lentur (Hotmix/AC) untuk jalan	Peningkatan kontruksi dan kapasitas jalan volume 1.200 M X 3 M	Rt 9, 10, 11 Dusun Malasan, Kab. Trenggalek	Durenan	Malasan	DINAS PEKERJAAN UMUM DAN PENATAAN RUANG	Bidang Infraswil	12
13	#MPP Pembangunan Drainase Jalan	Pembangunan drainase jalan. 300 meter	RT 15 RW 05 Dusun Pucang., Kab. Trenggalek	Durenan	Pakis	DINAS PEKERJAAN UMUM DAN PENATAAN RUANG	Bidang Infraswil	13
14	#MPP Pembangunan sistem Drainase lingkungan dan peningkatan saluran drainase lingkungan	Pembangunan Drainase. 300 m	RT 13 (8,1214S111,8109E), Kab. Trenggalek	Durenan	Pandean	DINAS PEKERJAAN UMUM DAN PENATAAN RUANG	Bidang Infraswil	14
15	#MPP Rehabilitasi Jaringan Irigasi Primer dan Sekunder	Perbaikan kontruksi jaringan irigasi Volume 70 X 1000 M	RT 09 dan RT 10 Dusun Jethak, Kab. Trenggalek	Durenan	Baruharjo	DINAS PEKERJAAN UMUM DAN PENATAAN RUANG	Bidang Infraswil	15
16	#MPP Konstruksi Perkerasan Lentur (Hotmix/AC) untuk jalan	Peningkatan kontruksi Jalan Hotmix Volume 3 M X 1 KM	RT 05 RW 03 Dusun Durenan, Kab. Trenggalek	Durenan	Durenan	DINAS PEKERJAAN UMUM DAN PENATAAN RUANG	Bidang Infraswil	16
17	#MPP Konstruksi Perkerasan Lentur (Hotmix/AC) untuk jalan	Mempertahankan kondisi jalan kembali ke kondisi sebelumnya. 4 X 750 m	RT 07, 08, 02 Dsn. Gador, Kab. Trenggalek	Durenan	Gador	DINAS PEKERJAAN UMUM DAN PENATAAN RUANG	Bidang Infraswil	17

No	Usulan	Permasalahan	Alamat	Kecamatan	Desa/Kelurahan	Perangkat Daerah	Bidang Pembangunan	Urut Prioritas
18	#MPP Pembangunan TPJ (Tembok Penahan Jalan)	Pembangunan Tembok Penahan Jalan (bronjong). 250 m	Dsn . Karangnongko, Kab. Trenggalek	Durenan	Kamulan	DINAS PEKERJAAN UMUM DAN PENATAAN RUANG	Bidang Infraswil	18
19	#MPP Pembangunan TPJ (Tembok Penahan Jalan)	Pembangunan TPJ. 500 M	RT 04 RW 01 DSN. Nglengkong, Kab. Trenggalek	Durenan	Karanganom	DINAS PEKERJAAN UMUM DAN PENATAAN RUANG	Bidang Infraswil	19
20	#MPP Pembangunan/ Peningkatan Jalan Lingkungan	Pembangunan jalan lingkungan. 3,75 x 600 m	RT 21 - 23 Dsn Kalipan, Kab. Trenggalek	Durenan	Kendalrejo	DINAS PERUMAHAN, KAWASAN PERMUKIMAN DAN LINGKUNGAN HIDUP	Bidang Infraswil	20
21	#MPP Pembangunan Drainase Jalan	Pembangunan Drainase Jalan Kabupaten Volume 2000 M	RT 03 s/d RT 23 Dusn Malasan s/d Dusun Nglandean, Kab. Trenggalek	Durenan	Malasan	DINAS PEKERJAAN UMUM DAN PENATAAN RUANG	Bidang Infraswil	21
22	#MPP Pembangunan TPJ (Tembok Penahan Jalan)	Pembangunan TPJ. 300 meter	Dusun Tawing RT 29-34, Kab. Trenggalek	Durenan	Ngadisuko	DINAS PEKERJAAN UMUM DAN PENATAAN RUANG	Bidang Infraswil	22
23	#MPP Rehabilitasi Jaringan Irigasi Primer dan Sekunder	Rehab saluran irigasi Cangkring. Lebar 1,5 m, tinggi 1,35 m, panjang 500 m	RT 05 RW 02 Dusun Pakis, Kab. Trenggalek	Durenan	Pakis	DINAS PEKERJAAN UMUM DAN PENATAAN RUANG	Bidang Infraswil	23
24	#MPP Pembangunan TPJ (Tembok Penahan Jalan)	Pembangunan TPJ. 500 M	RT 8 (8,1190S111,8111E), Kab. Trenggalek	Durenan	Pandean	DINAS PEKERJAAN UMUM DAN PENATAAN RUANG	Bidang Infraswil	24
25	#MPP Pembangunan TPJ (Tembok Penahan Jalan)	Pembangunan TPJ . 100 M	RT 08, Kab. Trenggalek	Durenan	Panggungsari	DINAS PEKERJAAN UMUM DAN PENATAAN RUANG	Bidang Infraswil	25
26	#MPP Pembangunan Dam	Pembangunan Dam. 2 unit di perbatasan Desa Pakis dan Kendalrejo.	Perbatasan Pakis dan Kendalrejo, Kab. Trenggalek	Durenan	Semarum	DINAS PEKERJAAN UMUM DAN PENATAAN RUANG	Bidang Infraswil	26
27	#MPP Pembangunan TPJ (Tembok Penahan Jalan)	Pembangunan TPJ. 5 PAKET	RT 01 -04, dan 14-17, Kab. Trenggalek	Durenan	Sumberejo	DINAS PEKERJAAN UMUM DAN PENATAAN RUANG	Bidang Infraswil	27
28	#MPP Pembangunan TPT (Tembok Penahan Tebing)	Pembangunan TPT Ds.Sumbergayam-Gador. 100 x 6 m	RT 7 RW 4 Dsn.Karangrejo, Kab. Trenggalek	Durenan	Sumbergayam	DINAS PEKERJAAN UMUM DAN PENATAAN RUANG	Bidang Infraswil	28
Bidang PPM								

No	Usulan	Permasalahan	Alamat	Kecamatan	Desa/Kelurahan	Perangkat Daerah	Bidang Pembangunan	Urut Prioritas
1	#MPP Rehabilitasi Sedang/Berat Gedung/Ruang Kelas/Ruang Guru Pendidikan Nonformal/Kesetaraan	Rehab gedung sekolahan TK	Desa Kamulan, Kab. Trenggalek	Durenan	Kamulan	DINAS PENDIDIKAN, PEMUDA DAN OLAHRAGA	Bidang PPM	01
2	#MPP Pembangunan Gedung/Ruang Kelas/Ruang Guru PAUD	Pembangunan gedung /ruang kelas/ruang guru Paud. 6 x 10 m	RT 9 RW 0 Ds. Nglengkong, Kab. Trenggalek	Durenan	Karanganom	DINAS PENDIDIKAN, PEMUDA DAN OLAHRAGA	Bidang PPM	02
3	#MPP Rehabilitasi Sedang/Berat Gedung/Ruang Kelas/Ruang Guru PAUD	rehabilitasi sedang ruang kelas Paud. 10 x 7 m2	RT 13 RW 05 Dusun Telan, Kab. Trenggalek	Durenan	Ngadisuko	DINAS PENDIDIKAN, PEMUDA DAN OLAHRAGA	Bidang PPM	03
4	#MPP Pembinaan Peningkatan Kapasitas Anggota BPD	Peningkatan Kapasitas Anggota BPD Volume 9 orang	Desa Malasan, Kab. Trenggalek	Durenan	Malasan	DINAS PEMBERDAYAAN MASYARAKAT DAN DESA	Bidang PPM	04
5	#MPP Prasarana dan pendukung Fasilitas Pelayanan Kesehatan Yang diadakan	Ambulance/Mobil jenazah	Desa Gador, Kab. Trenggalek	Durenan	Gador	DINAS KESEHATAN, PENGENDALIAN PENDUDUK DAN KELUARGA BERENCANA	Bidang PPM	05
6	#MPP Pembangunan Sarana, Prasarana dan Utilitas PAUD	Pembangunan Pagar dan Paving Halaman PAUD Al-Qoyum. Posisi dikelilingi sawah dan kolam. Pagar panjang 50 meter, halaman 20 x 8 meter	RT 15 RW 05 Dusun Pucang, Kab. Trenggalek	Durenan	Pakis	DINAS PENDIDIKAN, PEMUDA DAN OLAHRAGA	Bidang PPM	06
7	#MPP Pembangunan Gedung/Ruang Kelas/Ruang Guru PAUD	Penambahan ruang kelas. 2 ruang	RT 15 (8,1208S 111,8082E), Kab. Trenggalek	Durenan	Pandean	DINAS PENDIDIKAN, PEMUDA DAN OLAHRAGA	Bidang PPM	07
8	#MPP Pengadaan Alat Praktik dan Peraga Siswa PAUD	Pengadaan alat praktek dan peraga PAUD	RT 07 RW 03 Dsn.Semarum 3, Kab. Trenggalek	Durenan	Semarum	DINAS PENDIDIKAN, PEMUDA DAN OLAHRAGA	Bidang PPM	08
9	#MPP Prasarana dan pendukung Fasilitas Pelayanan Kesehatan Yang diadakan	Pengadaan fasilitas kesehatan (ambulance/ Pusling/ mobil jenazah) 1 Unit	Desa Sumberejo, Kab. Trenggalek	Durenan	Sumberejo	DINAS KESEHATAN, PENGENDALIAN PENDUDUK DAN KELUARGA BERENCANA	Bidang PPM	09
10	#MPP Rehabilitasi Sedang/Berat Ruang Kelas SD	Rehabilitasi Berat Gedung/Ruang kelas/Ruang Guru 1 Paket	RT 17 RW 07 Dusun Baran, Kab. Trenggalek	Durenan	Durenan	DINAS PENDIDIKAN, PEMUDA DAN OLAHRAGA	Bidang PPM	10
11	#MPP Pembangunan Sarana, Prasarana dan Utilitas PAUD	Pembangunan MCK PAUD Volume 4,5 X 2,5 M	RT 12 RW 03 Dusun Jethak, Kab. Trenggalek	Durenan	Baruharjo	DINAS PENDIDIKAN, PEMUDA DAN OLAHRAGA	Bidang PPM	11
12	#MPP Pembinaan Peningkatan Kapasitas Lembaga Kemasyaratan Desa/Kelurahan dan Lembaga Adat Desa/kelurahan	Pembinaan dan Peningkatan Kapasitas Karang Taruna.	Panggungsari, Kab. Trenggalek	Durenan	Panggungsari	DINAS PEMBERDAYAAN MASYARAKAT DAN DESA	Bidang PPM	12
13	#MPP Rehabilitasi Sedang/Berat Sarana, Prasarana dan Utilitas SD	Pembangunan pagar tembok sekolah .100 x 4 m	RT 4 RW 2 Dsn.Sumbergayam, Kab. Trenggalek	Durenan	Sumbergayam	DINAS PENDIDIKAN, PEMUDA DAN OLAHRAGA	Bidang PPM	13
14	#MPP Bantuan Sosial bagi penyandang disabilitas dan lansia terlantar	Bantuan Kaki Palsu bagi penyandag disabilitas Volume 1 pasang	RT 04 RW 01 Dusun Baruklinting, Kab. Trenggalek	Durenan	Baruharjo	DINAS SOSIAL, PEMBERDAYAAN PEREMPUAN DAN PERLINDUNGAN ANAK	Bidang PPM	14

No	Usulan	Permasalahan	Alamat	Kecamatan	Desa/Kelurahan	Perangkat Daerah	Bidang Pembangunan	Urut Prioritas
15	#MPP Pengadaan Mebel PAUD	Pengadaan meja kursi siswa. 75 unit	RT 13 Dusun Telan, Kab. Trenggalek	Durenan	Ngadisuko	DINAS PENDIDIKAN, PEMUDA DAN OLAHRAGA	Bidang PPM	15
16	#MPP Pembangunan Sarana, Prasarana dan Utilitas PAUD	Pembangunan Gedung, MCK, pagar sekolah PAUD	RT 05 RW 01 Dsn. Gador, Kab. Trenggalek	Durenan	Gador	DINAS PENDIDIKAN, PEMUDA DAN OLAHRAGA	Bidang PPM	16
17	#MPP Pembangunan Gedung/Ruang Kelas/Ruang Guru PAUD	Pembunganan gedung/ruang kelas/ruang guru PAUD 1 Unit gedung Sekolah	Desa Malasan, Kab. Trenggalek	Durenan	Malasan	DINAS PENDIDIKAN, PEMUDA DAN OLAHRAGA	Bidang PPM	17
18	#MPP Pembinaan Peningkatan Kapasitas Lembaga Kemasyaratan Desa/Kelurahan dan Lembaga Adat Desa/kelurahan	Pelatihan Bimtek Lembaga desa	RT 9 RW 2 Dsn. Nglengkong, Kab. Trenggalek	Durenan	Karanganom	DINAS PEMBERDAYAAN MASYARAKAT DAN DESA	Bidang PPM	18
19	#MPP Pelatihan yang berkaitan dengan peningkatan kapasitas aparatur pemerintah desa	Pembinaan kapasitas aparat pemerintah desa. 1 paket	Ds.Sumberejo, Kab. Trenggalek	Durenan	Sumberejo	DINAS PEMBERDAYAAN MASYARAKAT DAN DESA	Bidang PPM	19
20	#MPP Bantuan Sosial bagi penyandang disabilitas dan lansia terlantar	Bantuan Sosial bagi penyandang disabilitas dan biaya hidup ODGJ.12 org (Rp 12.000.000,-)	Desa Panggungsari, Kab. Trenggalek	Durenan	Panggungsari	DINAS SOSIAL, PEMBERDAYAAN PEREMPUAN DAN PERLINDUNGAN ANAK	Bidang PPM	20
21	#MPP Rehabilitasi Sedang/Berat Gedung/Ruang Kelas/Ruang Guru Pendidikan Nonformal/Kesetaraan	Rehab berat/sedang Gedung/ruang kelas/ruang guru pendisdikan formal/kesetaraan	RT 07 RW 03 Dsn.Semarum 3, Kab. Trenggalek	Durenan	Semarum	DINAS PENDIDIKAN, PEMUDA DAN OLAHRAGA	Bidang PPM	21
22	#MPP Rehabilitasi Sedang/Berat Gedung/Ruang Kelas/Ruang Guru PAUD	Rehab Gedung TK Darmawinta Desa Pakis i unit	RT 13 RW 04 Dusun Sumberagung, Kab. Trenggalek	Durenan	Pakis	DINAS PENDIDIKAN, PEMUDA DAN OLAHRAGA	Bidang PPM	22
Musrena Keren								
1	#MPP Bantuan Sosial bagi penyandang disabilitas dan lansia terlantar	Musrena Keren. Penyediaan kursi roda bagi penyandang disabilitas. 5 buah	Desa Gador, Kab. Trenggalek	Durenan	Gador	DINAS SOSIAL, PEMBERDAYAAN PEREMPUAN DAN PERLINDUNGAN ANAK	Bidang PPM	01
2	#MPP Bantuan Sosial bagi penyandang disabilitas dan lansia terlantar	Musrenakeren. Bantuan makanan bagi disabilitas dan ODGJ. 7 X12 X Rp 200.000,-	RT 1 - 10 Desa Sumbergayam, Kab. Trenggalek	Durenan	Sumbergayam	DINAS SOSIAL, PEMBERDAYAAN PEREMPUAN DAN PERLINDUNGAN ANAK	Bidang PPM	02
3	#MPP Bantuan Sosial bagi penyandang disabilitas dan lansia terlantar	Musrena keren. Bantuan kaki palsu. 1 orang	Desa Kamulan, Kab. Trenggalek	Durenan	Kamulan	DINAS SOSIAL, PEMBERDAYAAN PEREMPUAN DAN PERLINDUNGAN ANAK	Bidang PPM	03
4	#MPP Bantuan Sosial bagi penyandang disabilitas dan lansia terlantar	Musrenakeren. Bantuan kursi roda untuk disabilitas. 4 buah	Desa Kendalrejo, Kab. Trenggalek	Durenan	Kendalrejo	DINAS SOSIAL, PEMBERDAYAAN PEREMPUAN DAN PERLINDUNGAN ANAK	Bidang PPM	04
5	#MPP Standarisasi produk usaha mikro kecil (HAKI, halal, uji nutrisi)	Musrena keren. Pendampingan memperoleh PIRT dan pemasaran produk Coklat	Desa Pakis, Kab. Trenggalek	Durenan	Pakis	DINAS KOPERASI DAN USAHA MIKRO DAN PERDAGANGAN	Bidang Ekonomi	05
6	#MPP Alat Kesehatan/Alat Penunjang Medik Fasilitas Pelayanan Kesehatan	Musrena Keren. Penyediaan alat cek kesehatan kolesterol dan gula darah 1 Paket	Desa Durenan, Kab. Trenggalek	Durenan	Durenan	DINAS KESEHATAN, PENGENDALIAN PENDUDUK DAN KELUARGA BERENCANA	Bidang PPM	06

No	Usulan	Permasalahan	Alamat	Kecamatan	Desa/Kelurahan	Perangkat Daerah	Bidang Pembangunan	Urut Prioritas
7	#MPP Pendidikan dan Pelatihan Peningkatan Peran Serta dan Kesetaraan Gender	Musrena Keren, Bintek bagi fasilitator/Kader Sepeda Keren Volume 5 orang	Desa Baruharjo, Kab. Trenggalek	Durenan	Baruharjo	DINAS SOSIAL, PEMBERDAYAAN PEREMPUAN DAN PERLINDUNGAN ANAK	Bidang PPM	07
8	#MPP Pelatihan Keterampilan bagi usaha mikro pemula	Musrena Keren. Pelatihan ketrampilan bagi perempuan dan disabilitas/rentan : Kecantikan dan Menjahit 20 orang	Desa Malasan, Kab. Trenggalek	Durenan	Malasan	DINAS KOPERASI DAN USAHA MIKRO DAN PERDAGANGAN	Bidang Ekonomi	08
9	#MPP Pendidikan dan Pelatihan Peningkatan Peran Serta dan Kesetaraan Gender	Musrenakeren. Bimtek bagi Kader /Fasilitator Sepeda Keren. 1 paket kegiatan	Panggungsari, Kab. Trenggalek	Durenan	Panggungsari	DINAS SOSIAL, PEMBERDAYAAN PEREMPUAN DAN PERLINDUNGAN ANAK	Bidang PPM	09
10	#MPP Pelatihan keterampilan bagi penyandang/keluarga disabilitas	Musrenakeren. Pelatihan ketrampilan bagi penyandang keluarga disabilitas. 12 bln	Rt 9 RW 2 Dsn. Nglengkong, Kab. Trenggalek	Durenan	Karanganom	DINAS SOSIAL, PEMBERDAYAAN PEREMPUAN DAN PERLINDUNGAN ANAK	Bidang PPM	10
11	#MPP Bantuan Sosial bagi penyandang disabilitas dan lansia terlantar	Musrenakeren. Bantuan Sosial bagi disabilitas dan Lansia.10 paket (Rp 10.000.000,-)	Dusun Talok dan Pandean, Kab. Trenggalek	Durenan	Pandean	DINAS SOSIAL, PEMBERDAYAAN PEREMPUAN DAN PERLINDUNGAN ANAK	Bidang PPM	11
12	#MPP Pendidikan dan Pelatihan Peningkatan Peran Serta dan Kesetaraan Gender	Musrena Keren. Pelatihan/bimtek bagi fasilitator kader yang betugas memfasilitasi pembangunan pemberdayaan perempuan dan perlindungan anak dan atau sepeda keren. 1 paket	Desa Semarum, Kab. Trenggalek	Durenan	Semarum	DINAS SOSIAL, PEMBERDAYAAN PEREMPUAN DAN PERLINDUNGAN ANAK	Bidang PPM	12
13	#MPP Bantuan Sosial bagi penyandang disabilitas dan lansia terlantar	Musrenakeren.Bantuan sosial bagi penyandang disabilitas dan lansia terlantar.12 bln	RT 9 RW 2, Kab. Trenggalek	Durenan	Karanganom	DINAS SOSIAL, PEMBERDAYAAN PEREMPUAN DAN PERLINDUNGAN ANAK	Bidang PPM	13
14	#MPP Pendidikan dan Pelatihan Peningkatan Peran Serta dan Kesetaraan Gender	Musrena Keren. Diklat peran serta gender 30 orang	Desa Malasan, Kab. Trenggalek	Durenan	Malasan	DINAS SOSIAL, PEMBERDAYAAN PEREMPUAN DAN PERLINDUNGAN ANAK	Bidang PPM	14
15	#MPP Bantuan Sosial bagi penyandang disabilitas dan lansia terlantar	Musrena Keren. Pemberian bantuan Kaki palsu dan Alat dengar Volume Kaki Palsu 1 Paket dan Alat dengar 1 Paket	Desa Durenan, Kab. Trenggalek	Durenan	Durenan	DINAS SOSIAL, PEMBERDAYAAN PEREMPUAN DAN PERLINDUNGAN ANAK	Bidang PPM	15
16	#MPP Bantuan Sosial bagi penyandang disabilitas dan lansia terlantar	Musrena keren. Penyediaan tongkat tangan / kruk. 10 buah	Masyarakat Desa Gador, Kab. Trenggalek	Durenan	Gador	DINAS SOSIAL, PEMBERDAYAAN PEREMPUAN DAN PERLINDUNGAN ANAK	Bidang PPM	16
17	#MPP Bantuan Sosial bagi penyandang disabilitas dan lansia terlantar	Musrena Keren. Fasilitasi Bantuan Sosial bagi Penyandang Disabilitas dan Lansia.	Desa Pakis, Kab. Trenggalek	Durenan	Pakis	DINAS SOSIAL, PEMBERDAYAAN PEREMPUAN DAN PERLINDUNGAN ANAK	Bidang PPM	17
18	#MPP Pendidikan dan Pelatihan Peningkatan Peran Serta dan Kesetaraan Gender	Musrenakeren. peningkatan pelatihan peran serta Gender. Bimtek/pembekalan bagi Kader Sepeda Keren.	Ds.Sumberejo, Kab. Trenggalek	Durenan	Sumberejo	DINAS SOSIAL, PEMBERDAYAAN PEREMPUAN DAN PERLINDUNGAN ANAK	Bidang PPM	18

USULAN YANG DISAHKAN
DAFTAR USULAN RENCANA KERJA PEMBANGUNAN (DURKP) KECAMATAN GANDUSARI
PEMERINTAH KABUPATEN TRENGGALEK
TAHUN 2023

No	Usulan	Permasalahan	Alamat	Kecamatan	Desa/Kelurahan	Perangkat Daerah	Bidang Pembangunan	Urut Prioritas
Bidang Ekonomi								
1	#MPP APP peternakan (Kambing untuk masyarakat Miskin)	masyarakat miskin tidak memiliki terenak Kambing	Rt. 22/ 23 RW 09 , dengan jumlah 50 ekor kambing, Kab. Trenggalek	Gandusari	Widoro	DINAS PETERNAKAN	Bidang Ekonomi	01
2	#MPP Pelatihan Tenaga Kerja (Menjahit, Tata Rias Wajah, Tata Boga, Potong Rambut)	BANYAK PENGANGGURAN AKIBAT DAMPAK COVID (USULAN MUSRENA KEREN)	BALAI DESA KARANGANYAR, Kab. Trenggalek	Gandusari	Karanganyar	DINAS PERINDUSTRIAN DAN TENAGA KERJA	Bidang Ekonomi	02
3	#MPP APP Perikanan Lele (kolam, benih dan pakan Lele untuk masyarakat miskin)	Jumlah 10 orang	Dusun Banaran, Kab. Trenggalek	Gandusari	Krandegan	DINAS PERIKANAN	Bidang Ekonomi	03
4	#MPP APP peternakan (Kambing untuk masyarakat Miskin)	Jumlah 20 orang	RT 17 RW 08 Dusun Banaran, Kab. Trenggalek	Gandusari	Krandegan	DINAS PETERNAKAN	Bidang Ekonomi	04
5	#MPP Pembinaan dan Pelatihan Industri Kerajinan (Batik/Kayu)	BANYAK PENGANGGURAN AKIBAT DAMPAK COVID (USULAN MUSRENA KEREN)	BALAI DESA KARANGANYAR, Kab. Trenggalek	Gandusari	Karanganyar	DINAS PERINDUSTRIAN DAN TENAGA KERJA	Bidang Ekonomi	05
6	#MPP Bantuan sarana Prasarana Budidaya Ikan Patin, Nila, Lele, dan Gurami (kolam, benih dan pakan)	Kurangnya Pembudidaya Ikan di daratan dan masih Mengandalkan di Perairan Umum, Untuk itu Mohon Bantuan Hibah Budidaya Ikan Patin, Nila, Lele dan Gurami dalam Bentuk Kolam, Bibit dan Pakan di Pokdakan Tresno Iwak Desa Gandusari (Sertifikat Pengukuhan Pokdakan Tresno Iwak Masih Dalam Proses Pembuatan di Dinas Perikanan Kabupaten Trenggalek)	Desa Gandusari, Kab. Trenggalek	Gandusari	Gandusari	DINAS PERIKANAN	Bidang Ekonomi	06
7	#MPP Bantuan Bibit Ternak (Kambing PE)	Kurangnya pembudidayaan Kambing PE Di Wilayah Gapoktan Sari Mukti Desa Gandusari, Untuk itu mohon bantuan hibah Kambing PE Betina dan Jantan untuk Budidaya Ternak di Gapoktan Sari Mukti Desa Gandusari	Desa Gandusari, Kab. Trenggalek	Gandusari	Gandusari	DINAS PETERNAKAN	Bidang Ekonomi	07
8	#MPP Pengadaan JUT / Japrod Perkebunan	Belum adanya Jalan Usaha Tani Volume : 200 meter	RT.19 RW.04 Dusun Krajan Desa Jajar, Kab. Trenggalek	Gandusari	Jajar	DINAS PERTANIAN DAN PANGAN	Bidang Ekonomi	08

No	Usulan	Permasalahan	Alamat	Kecamatan	Desa/Kelurahan	Perangkat Daerah	Bidang Pembangunan	Urut Prioritas
9	#MPP Pengadaan JUT / Japrod Perkebunan	Jalan Usaha Tani dalam Kondisi Rusak Volume : 300 meter	RT.03 RW.02 Dusun Kebon Desa Jajar, Kab. Trenggalek	Gandusari	Jajar	DINAS PERTANIAN DAN PANGAN	Bidang Ekonomi	09
10	#MPP Pengadaan JUT / Japrod Perkebunan	Belum adanya Jalan Usaha Tani Volume : 150 meter	RT.09 RW.03 Dusun Kebon Desa Jajar, Kab. Trenggalek	Gandusari	Jajar	DINAS PERTANIAN DAN PANGAN	Bidang Ekonomi	10
11	#MPP Peningkatan Kapasitas SDM Pariwisata	Masih minim pelatihan Masyarakat/Pokdarwis tentang Desa Wisata - PELATIHAN MANAJEMEN DAN PENGELOLAAN DESA WISATA	Desa Jajar, Kab. Trenggalek	Gandusari	Jajar	DINAS PARIWISATA DAN KEBUDAYAAN	Bidang Ekonomi	11
12	#MPP Pelatihan Keterampilan bagi usaha mikro pemula	Masih banyak pengusaha pemula yang membutuhkan pembinaan dan pelatihan Ketrampilan khususnya bagi warga ekonomi lemah (Musrena Keren) Ketrampilan Budidaya Jamur dan Kuliner Basah/kering	Desa Gandusari, Kab. Trenggalek	Gandusari	Gandusari	DINAS KOPERASI DAN USAHA MIKRO DAN PERDAGANGAN	Bidang Ekonomi	12
13	#MPP Pengadaan JUT / Japrod Perkebunan	Jalan Usaha Tani Kondisi Masih Tanah dan Air. Panjang 200 M Lebar 2,5 M (Kelompok Tani Rukun Makmur)Desa Gandusari	RT.55 RW.17 Dusun Gumelar, Kab. Trenggalek	Gandusari	Gandusari	DINAS PERTANIAN DAN PANGAN	Bidang Ekonomi	13
14	#MPP Peningkatan Kapasitas SDM Pariwisata	Pengurus dan Anggota Pokdarwis masih sangat kurang pengetahuannya tentang tugas dan fungsi pokoknya.	Desa Gandusari, Kab. Trenggalek	Gandusari	Gandusari	DINAS PARIWISATA DAN KEBUDAYAAN	Bidang Ekonomi	14
15	#MPP Pengadaan/Pemeliharaan/Rehabilitasi Sarana dan Prasarana Fasilitas Umum di Objek Wisata	Kawasan wisata masih rintisan dan sangat diperlukan Program Bantuan Pembangunan Fisik, Penataan dan Pemenuhan Prasarana (Pemb.Gapura, perlengkapan peralatan panjat tebing dan Sport selfi dan Aula Wisata)di Kawasan Tebing Prongos Telung Lintang Desa Gandusari	RT.43 RW.14 Dusun Pundensari, Kab. Trenggalek	Gandusari	Gandusari	DINAS PEMBERDAYAAN MASYARAKAT DAN DESA	Bidang Ekonomi	15
16	#MPP Peningkatan Japrod (jalan paving menuju peternakan untuk roda 4)	Kondisi jalan saat ini masih berupa makadam dan sebagian berupa tanah. Panjang 255 m Lebar 2,8 m	RT 07 RW 03 Dusun Krandegan, Kab. Trenggalek	Gandusari	Krandegan	DINAS PETERNAKAN	Bidang Ekonomi	16
17	#MPP Pengadaan JITUT	Kondisi saluran saat ini rusak berat, terjadi kebocoran di banyak titik. Panjang 325 m Lebar 0,7 m tinggi 0,7 m	RT 07 RW 03 Dusun Krandegan, Kab. Trenggalek	Gandusari	Krandegan	DINAS PERTANIAN DAN PANGAN	Bidang Ekonomi	17
18	#MPP Pengadaan JITUT	Kondisi saluran masih berupa tanah. Panjang saluran 400 m leebar 0,6 m tinggi 0,5 m	RT 09 RW 04 Dusun Suwaru, Kab. Trenggalek	Gandusari	Krandegan	DINAS PERTANIAN DAN PANGAN	Bidang Ekonomi	48

No	Usulan	Permasalahan	Alamat	Kecamatan	Desa/Kelurahan	Perangkat Daerah	Bidang Pembangunan	Urut Prioritas
19	#MPP Pengadaan JITUT	Kondisi saluran irigasi saat ini belum terbangun sama sekali. Panjang = 157 m, lebar 1,75, dalam= 0,75 m	RT 15 RW 07 Dusun Banaran, Kab. Trenggalek	Gandusari	Krandegan	DINAS PERTANIAN DAN PANGAN	Bidang Ekonomi	51
Bidang Infraswil								
1	#MPP Konstruksi perkerasasn kaku (Beton) dan Konstruksi Perkerasan Lentur (Hotmix/AC) untuk jalan	Jalan Rusak Berat Panjang 1,500 M Lebar 3 M	Desa Gandusari, Kab. Trenggalek	Gandusari	Gandusari	DINAS PEKERJAAN UMUM DAN PENATAAN RUANG	Bidang Infraswil	01
2	#MPP Konstruksi perkerasasn kaku (Beton) dan Konstruksi Perkerasan Lentur (Hotmix/AC) untuk jalan	Perlu peningkatan Jalan / jalan rusak, panjang 1500 m, lebar 3 m	Jalan Poros Dusun Tugu, Kab. Trenggalek	Gandusari	Sukorejo	DINAS PEKERJAAN UMUM DAN PENATAAN RUANG	Bidang Infraswil	02
3	#MPP Pembangunan/ Peningkatan Jalan Lingkungan	Jalan menuju Tempat Wisata dan Bumi Perkemahan Umbulan Karang Rusak banyak yang berlubang Volume : 550 meter	RT.09 dan RT.10 RW.04 Dusun Krajan Desa Jajar, Kab. Trenggalek	Gandusari	Jajar	DINAS PERUMAHAN, KAWASAN PERMUKIMAN DAN LINGKUNGAN HIDUP	Bidang Infraswil	03
4	#MPP Pembangunan Jaringan Perpipaan , Pembangunan ABSAH (Aquifer Buatan Simpanan Air Hujan, PAH (Penampungan Air Hujan)	Belum adanya Jaringan Pipa Air Bersih Volume : 1500 meter	RT.16 RW.05 dan RT.17 RW.05 Dusun Belik Desa Jajar, Kab. Trenggalek	Gandusari	Jajar	DINAS PEKERJAAN UMUM DAN PENATAAN RUANG	Bidang Infraswil	04
5	#MPP Penyediaan Perlengkapan Jalan di Jalan Kabupaten/Kota	Badan jalan telah jadi dan sudah ada Rabatan serta Merupakan perluasan tindak lanjut antar Desa Ngrayung - Timahan, Volume 500 x 3 x 0.20 M	RT. 01 RW. 01 Dusun Plagen, Kab. Trenggalek	Gandusari	Ngrayung	DINAS PEKERJAAN UMUM DAN PENATAAN RUANG	Bidang Infraswil	05
6	#MPP Penyediaan Perlengkapan Jalan di Jalan Kabupaten/Kota	Sarana transpormasi dan peningkatan Ekonomi masyarakat utamanya warga lokasi dan kondisi jalan masih rusak. volume 500 x 3 x 0.20 M	RT. 21 RW. 10 Dusun Krajan, Kab. Trenggalek	Gandusari	Ngrayung	DINAS PEKERJAAN UMUM DAN PENATAAN RUANG	Bidang Infraswil	06
7	#MPP Pembangunan Drainase Jalan	Aliran air tidak lancar karena debit air cukup besar dan tidak mampu menampung air hujan dan air dari pegunungan sehingga air bisa meluap ke jalan dan penduduk : P = 500 m H = 1,5 m	RT. 23 Dusun Sampang, Kab. Trenggalek	Gandusari	Wonorejo	DINAS PEKERJAAN UMUM DAN PENATAAN RUANG	Bidang Infraswil	07
8	#MPP Pembangunan talud sungai	Tergerusnya tanah warga oleh derasnya air sungai tawing, sehingga semakin menyempit P = 500 m, H = 4 m	RT 18 Dusun Duren, Kab. Trenggalek	Gandusari	Wonorejo	DINAS PEKERJAAN UMUM DAN PENATAAN RUANG	Bidang Infraswil	08

No	Usulan	Permasalahan	Alamat	Kecamatan	Desa/Kelurahan	Perangkat Daerah	Bidang Pembangunan	Urut Prioritas
9	#MPP Pembangunan/ Peningkatan Jalan Lingkungan	Jalan sudah rusak perlu peningkatan, panjang 750 m lebar 3 m	RT.56-57 Dusun Geneng Sanan, Kab. Trenggalek	Gandusari	Sukorejo	DINAS PERUMAHAN, KAWASAN PERMUKIMAN DAN LINGKUNGAN HIDUP	Bidang Infraswil	09
10	#MPP Pembangunan Tangki Septik Skala individual, komunal, Pembangunan MCK	Belum ada sarana fasilitas MCK umum. Panjang 8 M, Lebar 3 M	RT.30 RW.10 Dusun Karangrejo, Kab. Trenggalek	Gandusari	Gandusari	DINAS PEKERJAAN UMUM DAN PENATAAN RUANG	Bidang Infraswil	10
11	#MPP Pembangunan TPJ (Tembok Penahan Jalan)	Tanah Sering Ambles sehingga Jalan Bergelombang dengan Panjang 500 meter lebar 1,5 meter	RT 25 RW 10 Dusun Krebet, Kab. Trenggalek	Gandusari	Wonoanti	DINAS PEKERJAAN UMUM DAN PENATAAN RUANG	Bidang Infraswil	11
12	#MPP Pembangunan TPJ (Tembok Penahan Jalan)	Tanah Ambles Sehingga Jalan Bergelombang dengan Panjang 400 meter lebar 2,5 meter	RT 16 RW 06 Dusun Manggis, Kab. Trenggalek	Gandusari	Wonoanti	DINAS PEKERJAAN UMUM DAN PENATAAN RUANG	Bidang Infraswil	12
13	#MPP Pembangunan Drainase Jalan	Meluapnya air hujan karena Belum ada Pembangunan Drainase Panjang 160 m x l,60 m x t 1m	RT 21 dan RT 18 RW 08, Kab. Trenggalek	Gandusari	Widoro	DINAS PEKERJAAN UMUM DAN PENATAAN RUANG	Bidang Infraswil	13
14	#MPP Pembangunan/ Peningkatan Jalan Lingkungan	Jalan Berlubang Rusak Berat Panjang 603 m x 3 m	RT 17 dan RT 18 RW 08, Kab. Trenggalek	Gandusari	Widoro	DINAS PERUMAHAN, KAWASAN PERMUKIMAN DAN LINGKUNGAN HIDUP	Bidang Infraswil	14
15	#MPP Pembangunan/ Peningkatan Jalan Lingkungan	JALAN RUSAK	RT O1 RW O1 DUSUN SOKO KULON, Kab. Trenggalek	Gandusari	Karanganyar	DINAS PERUMAHAN, KAWASAN PERMUKIMAN DAN LINGKUNGAN HIDUP	Bidang Infraswil	15
16	#MPP Pembangunan talud sungai	RUSAK TERGERUS ARUS	RT 12 RW 04 DUSUN DEPOK, Kab. Trenggalek	Gandusari	Karanganyar	DINAS PEKERJAAN UMUM DAN PENATAAN RUANG	Bidang Infraswil	16
17	#MPP Pembangunan talud sungai	Pembangunan Talud Sungai P : 100, T : 6.00	RT 03 Dusun Melis Desa Melis, Kab. Trenggalek	Gandusari	Melis	DINAS PEKERJAAN UMUM DAN PENATAAN RUANG	Bidang Infraswil	17
18	#MPP Pembangunan talud sungai	Pembangunan Talud P; 100 M, T ; 6 m	RT 14 Dusun jugang Desa Melis, Kab. Trenggalek	Gandusari	Melis	DINAS PEKERJAAN UMUM DAN PENATAAN RUANG	Bidang Infraswil	18
19	#MPP Pembangunan TPJ (Tembok Penahan Jalan)	Volume Panjang 400m tinggi Rata-rata 1.5m	Dsn Pojok RT. 011 RW. 006, Kab. Trenggalek	Gandusari	Sukorame	DINAS PEKERJAAN UMUM DAN PENATAAN RUANG	Bidang Infraswil	19
20	#MPP Pembangunan Dam	Volume Panjang 25m Levar 5m Tinggi 2m	Dsn Jongke Desa Sukorame Kec. Gandusari Kab. Trenggalek, Kab. Trenggalek	Gandusari	Sukorame	DINAS PEKERJAAN UMUM DAN PENATAAN RUANG	Bidang Infraswil	20

No	Usulan	Permasalahan	Alamat	Kecamatan	Desa/Kelurahan	Perangkat Daerah	Bidang Pembangunan	Urut Prioritas
21	#MPP Pembangunan TPJ (Tembok Penahan Jalan)	Belum adanya TPJ menyebabkan amblasnya permukaan jalan. Panjng -/+ 500 m	RT 12 RW 06 Dusun Banran, Kab. Trenggalek	Gandusari	Krandegan	DINAS PEKERJAAN UMUM DAN PENATAAN RUANG	Bidang Infraswil	21
22	#MPP Konstruksi Perkerasan Lentur (Hotmix/AC) untuk jalan	Kondisi jalan rusak berat. Merupakan Jalan Poros Desa, Panjang -/+ 1000 m Lebar 3,5 m	RT 01 s.d. RT 07 Dusun Krandegan, Kab. Trenggalek	Gandusari	Krandegan	DINAS PEKERJAAN UMUM DAN PENATAAN RUANG	Bidang Infraswil	22
Bidang PPM								
1	#MPP Rehabilitasi Sedang/Berat Ruang Kelas SD	Perlunya pagar sekolah yang lebih permanen karena saat olah raga bola sering keluar sekolah dan untuk menjamin keamanan sekolah. Perkiraan Panjang = 70	SDN 2 Wonorejo Desa Wonorejo - Gandusari, Kab. Trenggalek	Gandusari	Wonorejo	DINAS PENDIDIKAN, PEMUDA DAN OLAHRAGA	Bidang PPM	01
2	#MPP Peningkatan Kapasitas SDM Seni Budaya	Pengembangan Kegiatan Adat Grebeg Kathobilan	Desa Wonoanti, Kab. Trenggalek	Gandusari	Wonoanti	DINAS PARIWISATA DAN KEBUDAYAAN	Bidang PPM	02
3	#MPP Pembangunan Sarana, Prasarana dan Utilitas SD	saat ini Pagar SDN 1 Ngrayung Masih bata dan sudah rusak. Volume 1 Unit	RT. 12 RW. 05 Dusun Pojok, Kab. Trenggalek	Gandusari	Ngrayung	DINAS PENDIDIKAN, PEMUDA DAN OLAHRAGA	Bidang PPM	03
4	#MPP Rehabilitasi Sedang/Berat Sarana, Prasarana dan Utilitas SD	saat ini SDN 2, dan 3 Desa Ngrayung Halamannya masih berupa tanah/rabat, perlu pembangunan paving dihalaman. volume 1 Unit	RT. 21 RW. 10 Dusun Krajan RT. 07 RW. 03 Dusun Plagen, Kab. Trenggalek	Gandusari	Ngrayung	DINAS PENDIDIKAN, PEMUDA DAN OLAHRAGA	Bidang PPM	04
5	#MPP Pembangunan Gedung/Ruang Kelas/Ruang Guru PAUD	Gedung PAUD/TK sudah sangat rusak dan tidak layak untuk dipakai : 1 unit	Dusun Kebon Desa Wonorejo, Kab. Trenggalek	Gandusari	Wonorejo	DINAS PENDIDIKAN, PEMUDA DAN OLAHRAGA	Bidang PPM	05
6	#MPP Bantuan Sosial bagi penyandang disabilitas dan lansia terlantar	Sangat diperlukan jaminan hidup bagi penyandang disabilitas dan lansia. Dan sangat perlu jaminan hidup.	Desa Gandusari, Kab. Trenggalek	Gandusari	Gandusari	DINAS SOSIAL, PEMBERDAYAAN PEREMPUAN DAN PERLINDUNGAN ANAK	Bidang PPM	06
7	#MPP Pelatihan keterampilan bagi penyandang/keluarga disabilitas	Minimnya Ketrampilan Penyandang Disabilitas	DESA WONOANTI, Kab. Trenggalek	Gandusari	Wonoanti	DINAS SOSIAL, PEMBERDAYAAN PEREMPUAN DAN PERLINDUNGAN ANAK	Bidang PPM	07
8	#MPP Pembangunan Sarana, Prasarana dan Utilitas PAUD	Pembangunan MCK PAUD 1 Paket	RT. 16 Dusun Gebang Desa Melis, Kab. Trenggalek	Gandusari	Melis	DINAS PENDIDIKAN, PEMUDA DAN OLAHRAGA	Bidang PPM	08
9	#MPP Bantuan Sosial bagi penyandang disabilitas dan lansia terlantar	menurunnya kesehatan kesehatan lansia karena usia perlunya perhatian khusus jumlah 30 orang	desa sukorame, Kab. Trenggalek	Gandusari	Sukorame	DINAS SOSIAL, PEMBERDAYAAN PEREMPUAN DAN PERLINDUNGAN ANAK	Bidang PPM	09

No	Usulan	Permasalahan	Alamat	Kecamatan	Desa/Kelurahan	Perangkat Daerah	Bidang Pembangunan	Urut Prioritas
10	#MPP Pembangunan Sarana, Prasarana dan Utilitas SD	Sarana sarana sanitasi jamban kurang layak : 2 unit	Dusun Kebon Desa WOnorejo, Kab. Trenggalek	Gandusari	Wonorejo	DINAS PENDIDIKAN, PEMUDA DAN OLAHRAGA	Bidang PPM	10
11	#MPP Pembangunan Sarana, Prasarana dan Utilitas SD	Perlunya pagar pembatas antara warga dan sekolahan karena bisa menjamin keamanan sekolah : 1 unit	Dusun Kebon Desa Wonorejo, Kab. Trenggalek	Gandusari	Wonorejo	DINAS PENDIDIKAN, PEMUDA DAN OLAHRAGA	Bidang PPM	11
12	#MPP Prasarana dan pendukung Fasilitas Pelayanan Kesehatan Yang diadakan	Minimnya Kelengkapan Sarana Prasarana Posyandu	DESA WONOANTI, Kab. Trenggalek	Gandusari	Wonoanti	DINAS KESEHATAN, PENGENDALIAN PENDUDUK DAN KELUARGA BERENCANA	Bidang PPM	12
13	#MPP Bantuan Sosial bagi penyandang disabilitas dan lansia terlantar	Keluarga miskin yang bermasalah sosial cacat mental dan fisik	desa melis, Kab. Trenggalek	Gandusari	Melis	DINAS SOSIAL, PEMBERDAYAAN PEREMPUAN DAN PERLINDUNGAN ANAK	Bidang PPM	13
Musrena Keren								
1	#MPP Bantuan Sosial bagi penyandang disabilitas dan lansia terlantar	Belum adanya bantuan peralatan keterampilan bagi penyandang Disabilitas di Desa jajar EKO - Bor : 1 BUah - Alat Pemahat : 1 Buah RUBANGI - Alat/Mesin Cukur : 1 Paket - Meja Rias : 1 Buah MARSUJI - Pasah : 1 Buah - Bor : 1 Buah - Sekrap : 1 Buah	Desa Jajar, Kab. Trenggalek	Gandusari	Jajar	DINAS SOSIAL, PEMBERDAYAAN PEREMPUAN DAN PERLINDUNGAN ANAK	Bidang PPM	01
2	#MPP APP peternakan (Kambing untuk masyarakat Miskin)	Musrena keren. Volume 30 ekor	RT 01 s.d. 20 Dusun Krandegan, Dusun Suwaru, Dusun Banaran, Kab. Trenggalek	Gandusari	Krandegan	DINAS PETERNAKAN	Bidang Ekonomi	02
3	#MPP Bantuan Sosial bagi penyandang disabilitas dan lansia terlantar	Kurangnya Ketrampilan Penyandang Disabilitas	desa wonorejo, Kab. Trenggalek	Gandusari	Wonorejo	DINAS SOSIAL, PEMBERDAYAAN PEREMPUAN DAN PERLINDUNGAN ANAK	Bidang PPM	03
4	#MPP Bantuan Sosial bagi penyandang disabilitas dan lansia terlantar	kurangnya bantuan ketrampilan dan permodalan bagi janda terlantar, 25 orang, Musrenakeren	Desa Sukorejo, Kab. Trenggalek	Gandusari	Sukorejo	DINAS SOSIAL, PEMBERDAYAAN PEREMPUAN DAN PERLINDUNGAN ANAK	Bidang PPM	04

No	Usulan	Permasalahan	Alamat	Kecamatan	Desa/Kelurahan	Perangkat Daerah	Bidang Pembangunan	Urut Prioritas
5	#MPP Bantuan Sosial bagi penyandang disabilitas dan lansia terlantar	Kurangnya Fasilitas disabilitas, 3 orang Kaki Palsu, Kursi roda, Musrena Keren	Desa Sukorejo, Kab. Trenggalek	Gandusari	Sukorejo	DINAS SOSIAL, PEMBERDAYAAN PEREMPUAN DAN PERLINDUNGAN ANAK	Bidang PPM	05
6	#MPP Pendidikan dan Pelatihan Peningkatan Peran Serta dan Kesetaraan Gender	Masih Kurangnya SDM Khususnya Pemberdayaan Perempuan, dan Perlindungan Anak ,diperlukan Bimtek /Pelatihan bagi fasilitator /kader yang Berkopetensi atau SEPEDA KEREN (Sekolah Perempuan, Disabilitas, Anak dan Kelompok Rentan Lainnya)- Musrena Keren	Desa Gandusari, Kab. Trenggalek	Gandusari	Gandusari	DINAS SOSIAL, PEMBERDAYAAN PEREMPUAN DAN PERLINDUNGAN ANAK	Bidang PPM	06
7	#MPP Pendidikan dan Pelatihan Peningkatan Peran Serta dan Kesetaraan Gender	Tidak adanya ketrampilan membatik jumlah 10 orang musrena keren	desa karanganyar, Kab. Trenggalek	Gandusari	Karanganyar	DINAS SOSIAL, PEMBERDAYAAN PEREMPUAN DAN PERLINDUNGAN ANAK	Bidang PPM	07
8	#MPP Pendidikan dan Pelatihan Peningkatan Peran Serta dan Kesetaraan Gender	kurangnya tenaga kerja terampil(menjahit, tatarias wajah tataboga, potong rambut 10 orang musrena keren	desa karanganyar, Kab. Trenggalek	Gandusari	Karanganyar	DINAS SOSIAL, PEMBERDAYAAN PEREMPUAN DAN PERLINDUNGAN ANAK	Bidang PPM	08
9	#MPP Pendidikan dan Pelatihan Peningkatan Peran Serta dan Kesetaraan Gender	Musrena Keren. Untuk Pemberdayaan perempuan	Dusun Krandegan, Dusun Suwaru, Dusun Banaran, Kab. Trenggalek	Gandusari	Krandegan	DINAS SOSIAL, PEMBERDAYAAN PEREMPUAN DAN PERLINDUNGAN ANAK	Bidang PPM	09
10	#MPP Bantuan Sosial bagi penyandang disabilitas dan lansia terlantar	hasil ekonomi masih kurang, 2 orang anak terlantar, Musrena Keren	Desa Sukorejo, Kab. Trenggalek	Gandusari	Sukorejo	DINAS SOSIAL, PEMBERDAYAAN PEREMPUAN DAN PERLINDUNGAN ANAK	Bidang PPM	11
11	#MPP Bantuan Sosial bagi penyandang disabilitas dan lansia terlantar	Kurangnya Pembinaan Keluarga Disabilitas, 15 orang. musrena keren	Desa Sukorejo, Kab. Trenggalek	Gandusari	Sukorejo	DINAS SOSIAL, PEMBERDAYAAN PEREMPUAN DAN PERLINDUNGAN ANAK	Bidang PPM	12

USULAN YANG DISAHKAN
DAFTAR USULAN RENCANA KERJA PEMBANGUNAN (DURKP) KECAMATAN KAMPAK
PEMERINTAH KABUPATEN TRENGGALEK
TAHUN 2023

No	Usulan	Permasalahan	Alamat	Kecamatan	Desa/Kelurahan	Perangkat Daerah	Bidang Pembangunan	Urut Prioritas
Bidang Ekonomi								
1	#MPP APP peternakan (Kambing untuk masyarakat Miskin)	karena pakan kambing mencukupi akan tetapi masyarakat miskin tidak mampu membeli bibit ternak kambing 1.Laminem NIK.3503074307600001 2.TUMINI NIK.3503074810380001 3.SUWENDI NIK.3503141504830002 4.YAHMI NIK.3503070107490033 5.KATMI NIK.3503075102600001 6.SAKIJAN NIK 3503071208420003 6.NGAIDI NIK.3503070107380018 8.KARNI NIK.3503070308490001 9.JONO NIK.3503070302430001	Desa Timahan, Kab. Trenggalek	Kampak	Timahan	DINAS PETERNAKAN	Bidang Ekonomi	01
2	#MPP Pengadaan JUT / Japrod Perkebunan	Jalan Usaha Tani yang ada kondisinya sangat memprihatinkan sehingga menambah biaya produksi pertanian.Dengan adanya JUT nantinya dapat meminimalisir biaya produksi.	Kelompok Tani SIDO DADI IV Desa Senden, Kab. Trenggalek	Kampak	Senden	DINAS PERTANIAN DAN PANGAN	Bidang Ekonomi	02
3	#MPP Pengadaan/Pemeliharaan/Rehabilitasi Sarana dan Prasarana Fasilitas Umum di Objek Wisata	Belum tersedianya lahan parkir yang memadai sehingga diperlukan pavingisasi parkiran di area wisata RTH Telaga Mapahan	RT. 22 RW.10 Dusun Balang Desa Senden, Kab. Trenggalek	Kampak	Senden	DINAS PEMBERDAYAAN MASYARAKAT DAN DESA	Bidang Ekonomi	03
4	#MPP Pengadaan JITUT	Belum adanya Bangunan saluran untuk memenuhi kebutuhan Pengairan lahan pertanian	RT 25 Dusun Ngasem,Desa Karangrejo, Kab. Trenggalek	Kampak	Karangrejo	DINAS PERTANIAN DAN PANGAN	Bidang Ekonomi	04
5	#MPP APP peternakan (Kambing untuk masyarakat Miskin)	Adanya keluarga miskin yang tidak memiliki pekerjaan	Desa Sugihan, Kab. Trenggalek	Kampak	Sugihan	DINAS PETERNAKAN	Bidang Ekonomi	05
6	#MPP Pengadaan JUT / Japrod Perkebunan	di kelompok tani Sri lestari dan sido dadi III, Jalan rusak mengakibatkan kesulitan dalam membawa hasil pertanian	Rt 16 Dusun Karangsono Desa Sugihan menuju arah Desa Bendoagung, Kab. Trenggalek	Kampak	Sugihan	DINAS PERTANIAN DAN PANGAN	Bidang Ekonomi	06

No	Usulan	Permasalahan	Alamat	Kecamatan	Desa/Kelurahan	Perangkat Daerah	Bidang Pembangunan	Urut Prioritas
7	#MPP Pengadaan JITUT	JITUT yang ada masih sederhana sehingga mengakibatkan rawan gagal panen karena air irigasi tidak sampai tujuan	P3A WONOTIRTODesa Senden, Kab. Trenggalek	Kampak	Senden	DINAS PERTANIAN DAN PANGAN	Bidang Ekonomi	07
8	#MPP Bantuan Bibit Ternak (Kambing PE)	pengadaan bibit unggul untuk 1 Kelompok Tani	Desa Karangrejo, Kab. Trenggalek	Kampak	Karangrejo	DINAS PETERNAKAN	Bidang Ekonomi	08
9	#MPP Pelatihan/ Sekolah Lapang(SL)	pengetahuan peternak dalam membuat pakan ternak fermentasi ,masih minim	Desa Bogoran, Kab. Trenggalek	Kampak	Bogoran	DINAS PERTANIAN DAN PANGAN	Bidang Ekonomi	09
Bidang Infraswil								
1	#MPP Pembangunan/ Peningkatan Jalan Lingkungan	Jalan poros desa sudah rusak (usulan musdes)	Dusun Krajan RT 01RW 01 s/d Dusun Genuk RT 24 RW 07, Kab. Trenggalek	Kampak	Timahan	DINAS PEKERJAAN UMUM DAN PENATAAN RUANG	Bidang Infraswil	01
2	#MPP Konstruksi perkerasasn kaku (Beton) dan Konstruksi Perkerasan Lentur (Hotmix/AC) untuk jalan	Aspal jalan raya kampak - dongko mulai rusak sehingga perlu perbaikan	jalan raya kampak dongko, Kab. Trenggalek	Kampak	Bogoran	DINAS PEKERJAAN UMUM DAN PENATAAN RUANG	Bidang Infraswil	02
3	#MPP Konstruksi perkerasasn kaku (Beton) dan Konstruksi Perkerasan Lentur (Hotmix/AC) untuk jalan	Kondisi Jalan kabupaten penghubung kecamatan Kampak- Watulimo kondisinya rusak parah sehingga mengganggu perekonomian warga,jalan tersebut akses menuju tempat wisata andalan Trenggalek	Desa Senden, Kab. Trenggalek	Kampak	Senden	DINAS PEKERJAAN UMUM DAN PENATAAN RUANG	Bidang Infraswil	03
4	#MPP Pembangunan talud sungai	Terkikisnya tebing sungai mengakibatkan longsoran dan membahayakan jembatan, jalan dan pemukiman penduduk di sekitar bantaran sungai	rt 20 rw 09 dusun ngimer desa sugihan, Kab. Trenggalek	Kampak	Sugihan	DINAS PEKERJAAN UMUM DAN PENATAAN RUANG	Bidang Infraswil	04
5	#MPP Pembangunan talud sungai	Terdapat pemukiman warga yang rawan longsor akibat posisi sangat dekat dengan tebing sungai	Desa Senden, Kab. Trenggalek	Kampak	Senden	DINAS PEKERJAAN UMUM DAN PENATAAN RUANG	Bidang Infraswil	05
6	#MPP Pembangunan talud sungai	Terkikisnya Tebing Sungai Tawing membahayakan pemukiman warga sekitar bantaran sungai	Dusun karangsono Desa Sugihan Kampak Trenggalek, Kab. Trenggalek	Kampak	Sugihan	DINAS PEKERJAAN UMUM DAN PENATAAN RUANG	Bidang Infraswil	06
7	#MPP Pembangunan TPJ (Tembok Penahan Jalan)	karena badan jalan mudah longsor	Desa Timahan, Kab. Trenggalek	Kampak	Timahan	DINAS PEKERJAAN UMUM DAN PENATAAN RUANG	Bidang Infraswil	07

No	Usulan	Permasalahan	Alamat	Kecamatan	Desa/Kelurahan	Perangkat Daerah	Bidang Pembangunan	Urut Prioritas
8	#MPP Pembangunan Drainase Jalan	Sering terjadi genangan apabila musim hujan, sehingga menimbulkan longsor	Dusun Suwaru Desa Ngadimulyo, Kab. Trenggalek	Kampak	Ngadimulyo	DINAS PEKERJAAN UMUM DAN PENATAAN RUANG	Bidang Infraswil	08
9	#MPP Konstruksi perkerasasn kaku (Beton) dan Konstruksi Perkerasan Lentur (Hotmix/AC) untuk jalan	Kondisi Jalan Rusak Berat	Ruas Jalan Desa Karangrejo-Ngadimulyo, Kab. Trenggalek	Kampak	Karangrejo	DINAS PEKERJAAN UMUM DAN PENATAAN RUANG	Bidang Infraswil	09
10	#MPP Pembangunan talud sungai	terkikisnya areal persawahan karena arus sungai	Dusun Tanjung RT.01 s/d RT. 04 Desa Ngadimulyo, Kab. Trenggalek	Kampak	Ngadimulyo	DINAS PEKERJAAN UMUM DAN PENATAAN RUANG	Bidang Infraswil	10
11	#MPP Pembangunan Drainase Jalan	Volume saluran drainase kurang maksimal dan kondisi saluran sudah rusak	RT 04/01 Dusun Kademangan, Kab. Trenggalek	Kampak	Bendoagung	DINAS PEKERJAAN UMUM DAN PENATAAN RUANG	Bidang Infraswil	11
12	#MPP Konstruksi perkerasasn kaku (Beton) dan Konstruksi Perkerasan Lentur (Hotmix/AC) untuk jalan	Sering terjadi kecelakaan di Trase Jalan Raya Kampak Dongko	Desa Bogoran, Kab. Trenggalek	Kampak	Bogoran	DINAS PEKERJAAN UMUM DAN PENATAAN RUANG	Bidang Infraswil	12
13	#MPP Pembangunan Drainase Jalan	Belum adanya Drainase di Ruas Jalan Kabupaten,sehingga disaat musim hujan air menggenangi jalan	Dusun Krajan RT 02,RW.01 Desa Karangrejo, Kab. Trenggalek	Kampak	Karangrejo	DINAS PEKERJAAN UMUM DAN PENATAAN RUANG	Bidang Infraswil	13
14	#MPP Pembangunan/ Peningkatan Jalan Lingkungan	Belum terbangunnya akses jalan dusun Buluroto sepanjang 2000 m	Dusun Buluroto, Desa Ngadimulyo Kecamatan Kampak, Kab. Trenggalek	Kampak	Ngadimulyo	DINAS PERUMAHAN, KAWASAN PERMUKIMAN DAN LINGKUNGAN HIDUP	Bidang Infraswil	14
Bidang PPM								
1	#MPP Fasilitasi Pengembangan/ Pembuatan Aplikasi Pelayanan Publik	karena sangat kurangnya pelayanan publik berbasis elektronik	Desa Timahan, Kab. Trenggalek	Kampak	Timahan	DINAS KOMUNIKASI DAN INFORMATIKA	Bidang PPM	01
2	#MPP Pembangunan Sarana, Prasarana dan Utilitas PAUD	Fasilitas MCK yang ada kondisi sekarang tidak dapat digunakansehingga memerlukan MCK baru	Desa Senden, Kab. Trenggalek	Kampak	Senden	DINAS PENDIDIKAN, PEMUDA DAN OLAHRAGA	Bidang PPM	02
3	#MPP Pembangunan Ruang Guru/Kepala Sekolah/TU SD	Belum adanya Gedung PAUD yang permanen	Dusun Wates Desa Sugihan Kampak Trenggalek, Kab. Trenggalek	Kampak	Sugihan	DINAS PENDIDIKAN, PEMUDA DAN OLAHRAGA	Bidang PPM	03
4	#MPP Pemberdayaan Ekonomi Masyarakat Perdesaan	Untuk mengembangkan Usaha Ekonomi Masyarakat	Desa Karangrejo, Kab. Trenggalek	Kampak	Karangrejo	DINAS PEMBERDAYAAN MASYARAKAT DAN DESA	Bidang PPM	04

No	Usulan	Permasalahan	Alamat	Kecamatan	Desa/Kelurahan	Perangkat Daerah	Bidang Pembangunan	Urut Prioritas
5	#MPP Pembinaan dan Pemberdayaan BUM Desa dan Lembaga Kerja sama antar Desa	Terdapat perubahan susunan pengurus BUMDESs sehingga masih perlu pembinaan untuk meningkatkan kinerja pengurus BUMDES (Usulan Musdes)	Dusun Krajan RT.01 RW.01, Kab. Trenggalek	Kampak	Bogoran	DINAS PEMBERDAYAAN MASYARAKAT DAN DESA	Bidang PPM	05
6	#MPP Rehabilitasi Sedang/Berat Pembangunan Sarana, Prasarana dan Utilitas PAUD	Pembangunan pagar pengaman, tempat parkir dan mck, untuk sekolah PAUD	PAUD Dusun Sambeng dan Buluroto Desa Ngadimulyo, Kab. Trenggalek	Kampak	Ngadimulyo	DINAS PENDIDIKAN, PEMUDA DAN OLAHRAGA	Bidang PPM	06
7	#MPP Pendidikan dan Pelatihan Peningkatan Peran Serta dan Kesetaraan Gender	Pendidikan dan Pelatihan Pemberdayaan guna meningkatkan SDM Kader Pemberdayaan	Desa Karangrejo, Kab. Trenggalek	Kampak	Karangrejo	DINAS SOSIAL, PEMBERDAYAAN PEREMPUAN DAN PERLINDUNGAN ANAK	Bidang PPM	07
8	#MPP Bantuan Sosial bagi penyandang disabilitas dan lansia terlantar	Minimnya Fasilitasi disabilitas	Desa Sugihan, Kab. Trenggalek	Kampak	Sugihan	DINAS SOSIAL, PEMBERDAYAAN PEREMPUAN DAN PERLINDUNGAN ANAK	Bidang PPM	08
9	#MPP Pembangunan Sarana, Prasarana dan Utilitas PAUD	Bangunan gedung yang sudah ada belum mencukupi untuk kegiatan belajar/mengajar siswa	RT 31/07 Dusun Kedungdowo, Kab. Trenggalek	Kampak	Bendoagung	DINAS PENDIDIKAN, PEMUDA DAN OLAHRAGA	Bidang PPM	09
10	#MPP Pemberdayaan Ekonomi Masyarakat Perdesaan	Pengetahuan masyarakat mengolah limbah ternak sapi menjadi biogas masih minim	Desa Bogoran, Kab. Trenggalek	Kampak	Bogoran	DINAS PEMBERDAYAAN MASYARAKAT DAN DESA	Bidang PPM	10
11	#MPP Pembinaan Peningkatan Kapasitas Lembaga Kemasyaratan Desa/Kelurahan dan Lembaga Adat Desa/kelurahan	Pemberdayaan ekonomi masyarakat perdesaan	Desa Ngadimulyo, Kab. Trenggalek	Kampak	Ngadimulyo	DINAS PEMBERDAYAAN MASYARAKAT DAN DESA	Bidang PPM	11
Musrena Keren								
1	#MPP Pelatihan Tenaga Kerja (Menjahit, Tata Rias Wajah, Tata Boga, Potong Rambut)	Banyak ibu-ibu rumah tangga yang belum memiliki keterampilan dan mengusulkan dilakukan pelatihan Tata Rias (Make Up) (Usulan Musrena Keren)	Desa Bendoagung, Kab. Trenggalek	Kampak	Bendoagung	DINAS PERINDUSTRIAN DAN TENAGA KERJA	Bidang Ekonomi	01
2	#MPP Pelatihan keterampilan bagi penyandang/keluarga disabilitas	Terdapat Penyandang Disabilitas/keluarga disabilitas yang memerlukan pelatihan keterampilan sehingga dapat memenuhi kebutuhan hidupnya sehari hari	Pelatihan Pembuatan Krupuk Ketela untuk Keluarga Disabilitas Desa Senden, Kab. Trenggalek	Kampak	Senden	DINAS SOSIAL, PEMBERDAYAAN PEREMPUAN DAN PERLINDUNGAN ANAK	Bidang PPM	02
3	#MPP Pelatihan keterampilan bagi penyandang/keluarga disabilitas	penyandang/keluarga disabilitas belum mempunyai keterampilan sehingga perlu diberi pelatihan keterampilan membuat jajanan/kue	Desa Karangrejo, Kab. Trenggalek	Kampak	Karangrejo	DINAS SOSIAL, PEMBERDAYAAN PEREMPUAN DAN PERLINDUNGAN ANAK	Bidang PPM	03

No	Usulan	Permasalahan	Alamat	Kecamatan	Desa/Kelurahan	Perangkat Daerah	Bidang Pembangunan	Urut Prioritas
4	#MPP Bantuan Sosial bagi penyandang disabilitas dan lansia terlantar	Supaya penyandang disabilitas diberi ketrampilan anyaman bambu dan pertukangan	Desa Timahan, Kab. Trenggalek	Kampak	Timahan	DINAS SOSIAL, PEMBERDAYAAN PEREMPUAN DAN PERLINDUNGAN ANAK	Bidang PPM	04
5	#MPP Pengadaan Alat Praktik dan Peraga Siswa PAUD	alat deteksi tumbuh kembang anak belum terpenenuhi. alat deteksi tumbuh kembang anak meliputi : alat pengukur berat badan anak, alat pengukur tinggi badan, dan APE (Puzzle, Lego, dan APE lainnya sesuai kelompok umur)	desa bogoran, Kab. Trenggalek	Kampak	Bogoran	DINAS PENDIDIKAN, PEMUDA DAN OLAHRAGA	Bidang PPM	05
6	#MPP Bantuan Sosial bagi penyandang disabilitas dan lansia terlantar	Penyandang cacat dan Lansia Rentan Terlantar memerlukan bantuan Biaya Hidup	Desa Karangrejo, Kab. Trenggalek	Kampak	Karangrejo	DINAS SOSIAL, PEMBERDAYAAN PEREMPUAN DAN PERLINDUNGAN ANAK	Bidang PPM	06
7	#MPP Bantuan Sosial bagi penyandang disabilitas dan lansia terlantar	Adanya disabilitas yang memerlukan bantuan penunjang	Ddesa Sugihan, Kab. Trenggalek	Kampak	Sugihan	DINAS SOSIAL, PEMBERDAYAAN PEREMPUAN DAN PERLINDUNGAN ANAK	Bidang PPM	07
8	#MPP Bantuan Sosial bagi penyandang disabilitas dan lansia terlantar	Terdapat penyandang disabilitas yang memerlukan bantuan biaya hidup (JADUP) untuk mencukupi kebutuhan hidup sehari hari	Desa Senden, Kab. Trenggalek	Kampak	Senden	DINAS SOSIAL, PEMBERDAYAAN PEREMPUAN DAN PERLINDUNGAN ANAK	Bidang PPM	08
9	#MPP Bantuan Sosial bagi penyandang disabilitas dan lansia terlantar	Adanya Penyandang disabitas dan lansia yang membutuhkan bantuan khusus untuk Jaminan Hidup /Jadup	Desa Sugihan, Kab. Trenggalek	Kampak	Sugihan	DINAS SOSIAL, PEMBERDAYAAN PEREMPUAN DAN PERLINDUNGAN ANAK	Bidang PPM	09

USULAN YANG DISAHKAN
DAFTAR USULAN RENCANA KERJA PEMBANGUNAN (DURKP) KECAMATAN KARANGAN
PEMERINTAH KABUPATEN TRENGGALEK
TAHUN 2023

No	Usulan	Permasalahan	Alamat	Kecamatan	Desa/Kelurahan	Perangkat Daerah	Bidang Pembangunan	Urut Prioritas
Bidang Ekonomi								
1	#MPP Pengadaan JUT / Japrod Perkebunan	jalan berupa tanah	Sawah Kidul RT 12 Tembus Jl. Sawah Desa Kedungsigit, Kab. Trenggalek	Karangan	Sumberingin	DINAS PERTANIAN DAN PANGAN	Bidang Ekonomi	01
2	#MPP APP peternakan (Kambing untuk masyarakat Miskin)	Perlu Pengadaan Bibit Unggul ternak kambing untuk kesejahteraan masyarakat miskin sebanyak 100 ekor kambing untuk 10 Rt, dan nanti setiap RT mendapatkan 10 ekor kambing	Desa Kayen, Kab. Trenggalek	Karangan	Kayen	DINAS PETERNAKAN	Bidang Ekonomi	02
3	#MPP Pengadaan JITUT	saluran Irigasi yang masih berupa tanah	Desa Jati, Kab. Trenggalek	Karangan	Jati	DINAS PERTANIAN DAN PANGAN	Bidang Ekonomi	03
4	#MPP Pengadaan JITUT	Saluran irigasi yang kurang memadahi	Dusun karangan RT 27 RW 01, Kab. Trenggalek	Karangan	Karangan	DINAS PERTANIAN DAN PANGAN	Bidang Ekonomi	04
5	#MPP Pengadaan JUT / Japrod Perkebunan	Pembangunana jalan usaha tani sawah gede Dusun Pinggirsari	Desa Karangan, Kab. Trenggalek	Karangan	Karangan	DINAS PERTANIAN DAN PANGAN	Bidang Ekonomi	05
6	#MPP Pengadaan/Pemeliharaan/Rehabilitasi Sarana dan Prasarana Fasilitas Umum di Objek Wisata	Pembangunan wisata (pembangunan lembah sawe)	Desa Jatiprahu, Kab. Trenggalek	Karangan	Jatiprahu	DINAS PARIWISATA DAN KEBUDAYAAN	Bidang Ekonomi	06
7	#MPP Pengadaan JUT / Japrod Perkebunan	Jalan rusak berat (membuat jalan sawah) untuk peningkatan jalan usaha tani	RT 07, Kab. Trenggalek	Karangan	Sukowetan	DINAS PERTANIAN DAN PANGAN	Bidang Ekonomi	07
8	#MPP Pengadaan JITUT	Saluran irigasi tidak mampu memasok kebutuhan air petani (Pembangunan/Peningkatan/Rehabilitasi saluran irigasi)	Desa Salamrejo, Kab. Trenggalek	Karangan	Salamrejo	DINAS PERTANIAN DAN PANGAN	Bidang Ekonomi	08
9	#MPP Pengadaan/Pemeliharaan/Rehabilitasi Sarana dan Prasarana Fasilitas Umum di Objek Wisata	blm ada fasilitasi pembangunan paving pariwisata	kerjo, Kab. Trenggalek	Karangan	Kerjo	DINAS PARIWISATA DAN KEBUDAYAAN	Bidang Ekonomi	09

No	Usulan	Permasalahan	Alamat	Kecamatan	Desa/Kelurahan	Perangkat Daerah	Bidang Pembangunan	Urut Prioritas
10	#MPP Bantuan Bibit Ternak (Kambing PE)	Masyarakat yang memiliki tingkat perekonomian yang masih rendah perlu dibantu dengan cara diberikan bantuan berupa bibit kambing yang dikelola oleh masyarakat. Permasalahan selanjutnya yaitu belum Terbentuknya Kelompok Peternak Di Wilayah Desa Beluagung	Desa Buluagung, Kab. Trenggalek	Karangan	Buluagung	DINAS PETERNAKAN	Bidang Ekonomi	10
11	#MPP Pengadaan/Pemeliharaan/Rehabilitasi Sarana dan Prasarana Fasilitas Umum di Objek Wisata	Wisata edukasi wira usaha batik memerlukan sarana penunjang berupa pembuatan taman.	RT 05 sampai dengan RT 15, Kab. Trenggalek	Karangan	Ngentrong	DINAS PARIWISATA DAN KEBUDAYAAN	Bidang Ekonomi	11
12	#MPP Pengembangan tanaman perkebunan tahunan (Kakao, Kelapa, Cengkeh, Kopi, Kapulaga, Pala)	Hasil pertanian perlu ditingkatakan dengan pengadaan bibit kelapa sebanayak 200 pohon.	Desa Sumber, Kab. Trenggalek	Karangan	Sumber	DINAS PERTANIAN DAN PANGAN	Bidang Ekonomi	12
13	#MPP Bantuan Bibit Ternak (Kambing PE)	Diperlukannya peninkatan kesejahteraan warga melalui pemberian bibit kambing sebanyak 50 ekor.	Desa Sumber, Kab. Trenggalek	Karangan	Sumber	DINAS PETERNAKAN	Bidang Ekonomi	13
14	#MPP Pengadaan JUT / Japrod Perkebunan	Pembangunan jalan usaha tani sawah kasap Dusun Karangan	Desa Karangan, Kab. Trenggalek	Karangan	Karangan	DINAS PERTANIAN DAN PANGAN	Bidang Ekonomi	14
15	#MPP Bantuan Bibit Ternak (Kambing PE)	kurangnya penghasilan dibidang peternakan(Bantuan Pengadaan Bibit unggul Ternak Kambing) untuk	Desa Kayen, Kab. Trenggalek	Karangan	Kayen	DINAS PETERNAKAN	Bidang Ekonomi	15
16	#MPP Pengadaan JUT / Japrod Perkebunan	Kondisi jalan yang masih berupa tanah	Desa Jati, Kab. Trenggalek	Karangan	Jati	DINAS PERTANIAN DAN PANGAN	Bidang Ekonomi	16
Bidang Infraswil								
1	#MPP Rehabilitasi Jaringan Irigasi Primer dan Sekunder	Banjir terjadi pada kawasan permukiman dan irigasi pertanian karena saluran yang sudah ada sebelumnya sudah diperlukan rehabi. P.500 m Tinggi : 3 m Tebal : 60 cm	RT 01 RW 01 koordinat : -8,05221,111,68719,135,0m, Kab. Trenggalek	Karangan	Sumber	DINAS PEKERJAAN UMUM DAN PENATAAN RUANG	Bidang Infraswil	01
2	#MPP Pembangunan/ Peningkatan Jalan Lingkungan	Jln ngentrong - prambon, kondisi jalan rusak berat, menghububgkan dua kecamatan, hotmix P. 1700 m Lebar. 3 m	Dusun Jampi, Kab. Trenggalek	Karangan	Ngentrong	DINAS PEKERJAAN UMUM DAN PENATAAN RUANG	Bidang Infraswil	02
3	#MPP Pembangunan/ Peningkatan Jalan Lingkungan	jln Tembus Tenggong - Mlinjon - Sukowetan, kiondisi jalan rusak, usulan hotmix	Dusun Tenggong Kedungsigit, Kab. Trenggalek	Karangan	Kedungsigit	DINAS PERUMAHAN, KAWASAN PERMUKIMAN DAN LINGKUNGAN HIDUP	Bidang Infraswil	03
4	#MPP Pembangunan/ Peningkatan Jalan Lingkungan	Jalan berlubang, rusak berat jalan poros desa, jalan Jatiprahu-Sukowetan-Mlinjon, aspal Hotmix	Dusun Ngumplengan, Kab. Trenggalek	Karangan	Jatiprahu	DINAS PEKERJAAN UMUM DAN PENATAAN RUANG	Bidang Infraswil	04

No	Usulan	Permasalahan	Alamat	Kecamatan	Desa/Kelurahan	Perangkat Daerah	Bidang Pembangunan	Urut Prioritas
5	#MPP Pembangunan/ Peningkatan Jalan Lingkungan	Jalan rusak	Desa Jati, Kab. Trenggalek	Karangan	Jati	DINAS PERUMAHAN, KAWASAN PERMUKIMAN DAN LINGKUNGAN HIDUP	Bidang Infraswil	05
6	#MPP Pembangunan Drainase Jalan	Tpj/drainase banger karangan - kerjo bok perbatasan nglongsor, genangan air di jalan, membuat aspal cepat rusak	banger dusun darungan sampai dengan dusun krajan Kerjo, Kab.	Karangan	Kerjo	DINAS PEKERJAAN UMUM DAN PENATAAN RUANG	Bidang Infraswil	06
7	#MPP Peningkatan Jaringan Irigasi Primer dan Sekunder	Perlu normalisasi saluran Induk (Ngambak Prambon).	RT 14 RW 05 Dusun Buret, Kab. Trenggalek	Karangan	Buluagung	DINAS PEKERJAAN UMUM DAN PENATAAN RUANG	Bidang Infraswil	07
8	#MPP Pembangunan sistem Drainase lingkungan dan peningkatan saluran drainase lingkungan	belum ada drainase sehingga aliran tidak lancar mengakibatkan air menggenang dan dikuatirkan akan menyebabkan wabah penyakit	desa salamrejo, Kab. Trenggalek	Karangan	Salamrejo	DINAS PEKERJAAN UMUM DAN PENATAAN RUANG	Bidang Infraswil	08
9	#MPP Pembangunan/ Peningkatan Jalan Lingkungan	Jalan Aspal Rusak Berat	RT 034/035 Dusun Cangkring, Kab. Trenggalek	Karangan	Sumberingin	DINAS PERUMAHAN, KAWASAN PERMUKIMAN DAN LINGKUNGAN HIDUP	Bidang Infraswil	09
10	#MPP Pembangunan/ Peningkatan Jalan Lingkungan	diharapkan Pembangunan jalan di tempat wisata tapan dikarenakan ..jalan nya masih belum maksimal	desa Karangan, Kab. Trenggalek	Karangan	Karangan	DINAS PERUMAHAN, KAWASAN PERMUKIMAN DAN LINGKUNGAN HIDUP	Bidang Infraswil	10
11	#MPP Pembangunan/ Peningkatan Jalan Lingkungan	Perkerasan jalan tembus kayen - ngepeh, kondisi jalan masih berupa tanah minta perkerasan jalan/pengaspalan	dusun Pakpelang, Kab. Trenggalek	Karangan	Kayen	DINAS PEKERJAAN UMUM DAN PENATAAN RUANG	Bidang Infraswil	11
12	#MPP Pembangunan/ Peningkatan Jalan Lingkungan	Jalan rusak parah (jalan hotmik)	Desa Sukowetan, Kab. Trenggalek	Karangan	Sukowetan	DINAS PERUMAHAN, KAWASAN PERMUKIMAN DAN LINGKUNGAN HIDUP	Bidang Infraswil	12
13	#MPP Pembangunan Tempat pembuanagan sampah terpadu/Stasiun Peraliha Antara/Tempat Pengolahan Sementara 3R (Reduce, Reuse, Recycle).	Belum adanya Tempat pembuangan sampah sementara	Desa Jati, Kab. Trenggalek	Karangan	Jati	DINAS PEKERJAAN UMUM DAN PENATAAN RUANG	Bidang Infraswil	13
14	#MPP Pembangunan TPJ (Tembok Penahan Jalan)	TPJ masih tanah (Pembangunan Tembok Pengaman jalan)	Desa Kayen, Kab. Trenggalek	Karangan	Kayen	DINAS PEKERJAAN UMUM DAN PENATAAN RUANG	Bidang Infraswil	14
15	#MPP Pembangunan Tangki Septik Skala individual, komunal, Pembangunan MCK	Belum adanya kamar mandi dan MCK (Pembangunan Kamar mandi Taman Posyandu)	Desa Karangan, Kab. Trenggalek	Karangan	Karangan	DINAS PEKERJAAN UMUM DAN PENATAAN RUANG	Bidang Infraswil	15

No	Usulan	Permasalahan	Alamat	Kecamatan	Desa/Kelurahan	Perangkat Daerah	Bidang Pembangunan	Urut Prioritas
16	#MPP Pembangunan/ Peningkatan Jalan Lingkungan	Aspal Jalan Sudah Rusak	RT 26-27 RW 05 DusunKedungwaru, Kab. Trenggalek	Karangan	Kedungsigit	DINAS PERUMAHAN, KAWASAN PERMUKIMAN DAN LINGKUNGAN HIDUP	Bidang Infraswil	16
17	#MPP Pembangunan/ Peningkatan Jalan Lingkungan	Jln Tenggong - Bedoyo Jati, kondisi jalan rusak berat, usulan rabat jalan	dusun bedoyo, Kab. Trenggalek	Karangan	Jati	DINAS PERUMAHAN, KAWASAN PERMUKIMAN DAN LINGKUNGAN HIDUP	Bidang Infraswil	17
18	#MPP Pembangunan Drainase Jalan	Pembangunan saluran (untuk mencegah banjir)	RT 18 rw 01, Kab. Trenggalek	Karangan	Jatiprahu	DINAS PEKERJAAN UMUM DAN PENATAAN RUANG	Bidang Infraswil	18
19	#MPP Pembangunan TPJ (Tembok Penahan Jalan)	perlunya pengaspalan guna memperlancar transportasi	desa salamrejo, Kab. Trenggalek	Karangan	Salamrejo	DINAS PEKERJAAN UMUM DAN PENATAAN RUANG	Bidang Infraswil	20
20	#MPP Pembangunan TPJ (Tembok Penahan Jalan)	jalan blm setabil sehingga butuh tpj	desa kerjo, Kab. Trenggalek	Karangan	Kerjo	DINAS PEKERJAAN UMUM DAN PENATAAN RUANG	Bidang Infraswil	21
21	#MPP Pembangunan Dam	pembagi air untuk mengaliri sawah di desa sumberingin lokasi DAM di Desa Kedungsigit	Desa Sumberingin, Kab. Trenggalek	Karangan	Sumberingin	DINAS PEKERJAAN UMUM DAN PENATAAN RUANG	Bidang Infraswil	22
22	#MPP Pembangunan/ Peningkatan Jalan Lingkungan	RT 06 dengan RT 11 memerlukan jalan penghubung untuk peningkatan kegiatan ekonomi warga.	RT 06 dn RT 11, Kab. Trenggalek	Karangan	Ngentrong	DINAS PERUMAHAN, KAWASAN PERMUKIMAN DAN LINGKUNGAN HIDUP	Bidang Infraswil	23
23	#MPP Pembangunan sistem Drainase lingkungan dan peningkatan saluran drainase lingkungan	Saluran drainase kurang memadai sehingga bisa menyebabkan banjir	RT 28-29 RW 05 Dusun Kedungwaru, Kab. Trenggalek	Karangan	Kedungsigit	DINAS PEKERJAAN UMUM DAN PENATAAN RUANG	Bidang Infraswil	24
24	#MPP Konstruksi perkerasasn kaku (Beton) dan Konstruksi Perkerasan Lentur (Hotmix/AC) untuk jalan	jalan desa yang sudah rusak (Pembangunan Jalan Lapen/Hotmix)	Desa Karangan, Kab. Trenggalek	Karangan	Karangan	DINAS PERUMAHAN, KAWASAN PERMUKIMAN DAN LINGKUNGAN HIDUP	Bidang Infraswil	25
Bidang PPM								
1	#MPP Implementasi Hasil Inovasi di Bidang Potensi SDA dan TTG	belum adanya inovasi (pelatihan pertanian dan alat pertanian)	Desa Kedungsigit, Kab. Trenggalek	Karangan	Kedungsigit	DINAS PEMBERDAYAAN MASYARAKAT DAN DESA	Bidang PPM	01
2	#MPP Pengadaan Alat Praktik dan Peraga Siswa PAUD	Pendidikan Layanan Dasar (Pengadaan APE PAUD)	RT 08, Kab. Trenggalek	Karangan	Sukowetan	DINAS PENDIDIKAN, PEMUDA DAN OLAHRAGA	Bidang PPM	02
3	#MPP Pembangunan Gedung/Ruang Kelas/Ruang Guru PAUD	Belum adanya Gedung PAUD	Desa Jati, Kab. Trenggalek	Karangan	Jati	DINAS PENDIDIKAN, PEMUDA DAN OLAHRAGA	Bidang PPM	03
4	#MPP Pembangunan Sarana, Prasarana dan Utilitas PAUD	Peningkatan mutu pendidikan	se_Desa Sumberingin, Kab.	Karangan	Sumberingin	DINAS PENDIDIKAN, PEMUDA DAN OLAHRAGA	Bidang PPM	05
5	#MPP Pelatihan keterampilan bagi penyandang/keluarga disabilitas	belum adanya pelatihan ketrampilan bagi usaha mikro pemula	desa sukowetan, Kab. Trenggalek	Karangan	Sukowetan	DINAS SOSIAL, PEMBERDAYAAN PEREMPUAN DAN PERLINDUNGAN ANAK	Bidang PPM	06
6	#MPP Bantuan Sosial bagi penyandang disabilitas dan lansia terlantar	ODGJ perlu mendapatkan bantuan pelayanan(Bantuan Pengawasan,dan pelayanan sosial untuk orang yang sakit	Desa Salamrejo, Kab. Trenggalek	Karangan	Salamrejo	DINAS SOSIAL, PEMBERDAYAAN PEREMPUAN DAN PERLINDUNGAN ANAK	Bidang PPM	07

No	Usulan	Permasalahan	Alamat	Kecamatan	Desa/Kelurahan	Perangkat Daerah	Bidang Pembangunan	Urut Prioritas
7	#MPP Bantuan Sosial bagi penyandang disabilitas dan lansia terlantar	Sebanyak 6 penyandang disabilitas memerlukan bantuan sosial untuk meringankankan beban perekonomian.	Desa Buluagung, Kab. Trenggalek	Karangan	Buluagung	DINAS SOSIAL, PEMBERDAYAAN PEREMPUAN DAN PERLINDUNGAN ANAK	Bidang PPM	08
8	#MPP Bantuan Sosial bagi penyandang disabilitas dan lansia terlantar	perlu adanya pelatihan bagi disabilitas	desa ngentrong, Kab. Trenggalek	Karangan	Ngentrong	DINAS SOSIAL, PEMBERDAYAAN PEREMPUAN DAN PERLINDUNGAN ANAK	Bidang PPM	09
9	#MPP Bantuan Sosial bagi penyandang disabilitas dan lansia terlantar	Kesejahteraan penyandang cacat dan lansia masih sangat diperlukan.	Desa Sumber, Kab. Trenggalek	Karangan	Sumber	DINAS SOSIAL, PEMBERDAYAAN PEREMPUAN DAN PERLINDUNGAN ANAK	Bidang PPM	10
10	#MPP Pembangunan Sarana, Prasarana dan Utilitas PAUD	Peningkatan mutu pendidikan untuk RA/TPA/ Diniyah	se-Desa Sumberingin, Kab. Trenggalek	Karangan	Sumberingin	DINAS PENDIDIKAN, PEMUDA DAN OLAHRAGA	Bidang PPM	11
Musrena Keren								
1	#MPP Pelatihan keterampilan bagi penyandang/keluarga disabilitas	pelatihan ketrampilan bagi kaum disabilitas	desa jatiprahu, Kab. Trenggalek	Karangan	Jatiprahu	DINAS SOSIAL, PEMBERDAYAAN PEREMPUAN DAN PERLINDUNGAN ANAK	Bidang PPM	01
2	#MPP Bantuan Sosial bagi penyandang disabilitas dan lansia terlantar	alat bantu disabilitas seperti kursi roda, krek, tongkat untuk disabilitas	desa kayen, Kab. Trenggalek	Karangan	Kayen	DINAS SOSIAL, PEMBERDAYAAN PEREMPUAN DAN PERLINDUNGAN ANAK	Bidang PPM	02
3	#MPP Bantuan Sosial bagi penyandang disabilitas dan lansia terlantar	bantuan kursi roda untuk fasilitas pelayanan bagi warga disabilitas	desa karangan, Kab. Trenggalek	Karangan	Karangan	DINAS SOSIAL, PEMBERDAYAAN PEREMPUAN DAN PERLINDUNGAN ANAK	Bidang PPM	03
4	#MPP Bantuan Sosial bagi penyandang disabilitas dan lansia terlantar	Perlunya bantuan berupa kursi roda ataupun alat bantu lainya yang bisa mendukung kemajuan untuk penyadang	desa sumberingin, Kab. Trenggalek	Karangan	Sumberingin	DINAS SOSIAL, PEMBERDAYAAN PEREMPUAN DAN PERLINDUNGAN ANAK	Bidang PPM	04
5	#MPP Pengadaan Alat Praktik dan Peraga Siswa PAUD	pengadaan APE taman posyandu	desa sukowetan, Kab. Trenggalek	Karangan	Sukowetan	DINAS PENDIDIKAN, PEMUDA DAN OLAHRAGA	Bidang PPM	05
6	#MPP Rehabilitasi Sedang/Berat Perpustakaan SMP	Perlu adanya bangunan Pengembangan Perpustakaan Desa dikarenakan belum ada	desa Kerjo, Kab. Trenggalek	Karangan	Kerjo	DINAS PENDIDIKAN, PEMUDA DAN OLAHRAGA	Bidang PPM	06

USULAN YANG DISAHKAN
DAFTAR USULAN RENCANA KERJA PEMBANGUNAN (DURKP) KECAMATAN MUNJUNGAN
PEMERINTAH KABUPATEN TRENGGALEK
TAHUN 2023

No	Usulan	Permasalahan	Alamat	Kecamatan	Desa/Kelurahan	Perangkat Daerah	Bidang Pembangunan	Urut Prioritas
Bidang Ekonomi								
1	#MPP Pengadaan JUT / Japrod Perkebunan	Jalan satu satunya masyarakat sekitar yang sudah lebar dan sangat membutuhkan untuk di rabat beton dengan volume 400 x 3 x 0,12 = 144M3	RT 11 RW 03 Dsn Ngadi Ds Ngulungkulon, Kab. Trenggalek	Munjungan	Ngulungkulon	DINAS PERTANIAN DAN PANGAN	Bidang Ekonomi	01
2	#MPP Pengadaan JITUT	Jaringan tersier yanga ada sepanjang 200 meter masih berupa tanah biasa dan rawan buntu	Perswahasn Katir Desa Bangun, Kab. Trenggalek	Munjungan	Bangun	DINAS PERTANIAN DAN PANGAN	Bidang Ekonomi	02
3	#MPP Pengadaan JUT / Japrod Perkebunan	Kondisi Jalan yang merupakan akses utama masyarakat Petani di wilayah ini sangat memperihatinkan, becek saat hujan dan keras berdebu saat musim panas. kondisi ini sangat menyusahkan para petani di wilayah ini. Pemanfaat dari Jalan Usaha Tani ini adalah Kelompok Tani Sri Handayani dengan luasan area sawah 23 Ha dan area tanah kering 27 Ha	Dusun Bungur, Kab. Trenggalek	Munjungan	Munjungan	DINAS PERTANIAN DAN PANGAN	Bidang Ekonomi	03
4	#MPP Pengadaan JUT / Japrod Perkebunan	Jalan Menuju Lokasi Pertanian masih sangat Sulit dan rusak	RT 36 RW 07 Dusun Kajang Desa Masaran, Kab.	Munjungan	Masaran	DINAS PERTANIAN DAN PANGAN	Bidang Ekonomi	04
5	#MPP Pengadaan JUT / Japrod Perkebunan	P 135 m L 2,5 m Jalan Usaha Tani Dusun Krajan	RT 033 RW 001 Dusun Krajan, Kab. Trenggalek	Munjungan	Karangturi	DINAS PERTANIAN DAN PANGAN	Bidang Ekonomi	06
6	#MPP Pembinaan dan Pelatihan Industri (Susu, packaging produk bahan pangan)	PelatihanKelompok Petani Gula Kelapa MANIS LEGIT dengan anggota 30 orang	RT 026 RW 005 Dusun Kalibening, Kab. Trenggalek	Munjungan	Karangturi	DINAS PERINDUSTRIAN DAN TENAGA KERJA	Bidang Ekonomi	07

No	Usulan	Permasalahan	Alamat	Kecamatan	Desa/Kelurahan	Perangkat Daerah	Bidang Pembangunan	Urut Prioritas
7	#MPP Pelatihan Keterampilan bagi usaha mikro pemula	Kelompok HANDAYANI adalah Exs Kelompok Binaan Pidra hingga kini masih aktif selama ini hanya bergerak dibidang pengelolaan keuangan dalanm sekup kelompok perlu pembinaan dan peningkatan kapasitas dan motpasi untuk pengembangan kelompok yaitu modal usaha atau pelatihan usaha bidangEKONOMI KREATIF kerajinan pembuatan tas sulam, kelompok aktif	RT. 18 RW 03 Dusun Jajar Desa Bangun, Kab. Trenggalek	Munjungan	Bangun	DINAS KOPERASI DAN USAHA MIKRO DAN PERDAGANGAN	Bidang Ekonomi	08
8	#MPP Pengadaan JUT / Japrod Perkebunan	Jalan Paving, Jalan Usaha Tani P : 50 m L: 2,5 M	Rt.10/02 Dusun Pagergunung, Kab. Trenggalek	Munjungan	Bendoroto	DINAS PERTANIAN DAN PANGAN	Bidang Ekonomi	09
9	#MPP Pengadaan JITUT	Jaringan Irigasi Tersier masih Berupa tanah	Dusun Kajang, Kab. Trenggalek	Munjungan	Masaran	DINAS PERTANIAN DAN PANGAN	Bidang Ekonomi	10
10	#MPP Bantuan sarana Prasarana Budidaya Ikan Patin, Nila, Lele, dan Gurami (kolam, benih dan pakan)	Untuk mengembangkan ekosistem ikan sungai yang sudah mulai punah maka kami memohon bantuan bibit ikan sebanyak 50.000 ekor ikan	Ds Ngulungkulon, Kab. Trenggalek	Munjungan	Ngulungkulon	DINAS PERIKANAN	Bidang Ekonomi	11
Bidang Infraswil								
1	#MPP Pembangunan Dam	P : 20 m T : 2,5 m Mengairi 18 Ha Sawah	RT.15/04 Dusun Podang Desa Bendoroto, Kab. Trenggalek	Munjungan	Bendoroto	DINAS PEKERJAAN UMUM DAN PENATAAN RUANG	Bidang Infraswil	01
2	#MPP Konstruksi perkerasasn kaku (Beton) dan Konstruksi Perkerasan Lentur (Hotmix/AC) untuk jalan	P 1110 m x 4 m Pengaspalan Jalan/Hotmix Jalan Kabupaten Karangturi-Salamwates Penghubung antar Kecamatan	Dusun Nayu-Kebonsari Desa Karangturi, Kab. Trenggalek	Munjungan	Karangturi	DINAS PEKERJAAN UMUM DAN PENATAAN RUANG	Bidang Infraswil	02
3	#MPP Konstruksi perkerasasn kaku (Beton) dan Konstruksi Perkerasan Lentur (Hotmix/AC) untuk jalan	P: 3000 m L: 4 m	RT. 32 s/d 53 RW. 07 s/d RW. 10 Dusun Domorto dan Dusun Gunung Kembar, Kab. Trenggalek	Munjungan	Tawing	DINAS PEKERJAAN UMUM DAN PENATAAN RUANG	Bidang Infraswil	03
4	#MPP Pembangunan Tempat pembuanagan sampah terpadu/Stasiun Peraliha Antara/Tempat Pengolahan Sementara 3R (Reduce, Reuse, Recycle).	Belum tersedianya TPS Desa Masaran, sehingga masyarakat masih membuang sampah sembarangan	Dusun Singgihan Desa Masaran, Kab. Trenggalek	Munjungan	Masaran	DINAS PEKERJAAN UMUM DAN PENATAAN RUANG	Bidang Infraswil	04
5	#MPP Konstruksi perkerasasn kaku (Beton) dan Konstruksi Perkerasan Lentur (Hotmix/AC) untuk jalan	Terhambatnya transportasi jalur ekonomi masyarakat kawasan produksi dengan kawasan distribusi	Rt 14 Rw 05 Dusun Gentungan, Kab. Trenggalek	Munjungan	Craken	DINAS PEKERJAAN UMUM DAN PENATAAN RUANG	Bidang Infraswil	05

No	Usulan	Permasalahan	Alamat	Kecamatan	Desa/Kelurahan	Perangkat Daerah	Bidang Pembangunan	Urut Prioritas
6	#MPP Pembangunan Tempat pembuanagan sampah terpadu/Stasiun Peraliha Antara/Tempat Pengolahan Sementara 3R (Reduce, Reuse, Recycle).	Persoalan sampah merupakan persoalan yang sangat urgent dan mendesak penanganannya, mengingat besarnya sampah rumah tangga masyarakat. Desa Munjungan merupakan pioner dalam penanganan sampah di Kecamatan Munjungan sehingga mengantarkan Desa Munjungan menjadi Desa Adipura	Dusun Gebyog Desa Munjungan, Kab. Trenggalek	Munjungan	Munjungan	DINAS PEKERJAAN UMUM DAN PENATAAN RUANG	Bidang Infraswil	06
7	#MPP Pembangunan Drainase Jalan	Saluran Drainase Jalan Kabupaten dengan Volume P : 250 x T : 1 x L : 1 Sudah Banyak yang ambrol dan sempit sehingga bila musim Penghujan nair meluap ke permukaan jalan	RT. 18 Jajar - RT. 25 Bangunsari desa Bangun, Kab. Trenggalek	Munjungan	Bangun	DINAS PEKERJAAN UMUM DAN PENATAAN RUANG	Bidang Infraswil	07
8	#MPP Pembangunan TPT (Tembok Penahan Tebing)	Sehubungan tanahnya rawan longsor kami sangat mengharap adanya tembok penahan tanah/tebing dengan volume 3 x 25 = 75m2	RT 02 RW 01 Dsn Weru, Kab. Trenggalek	Munjungan	Ngulungkulon	DINAS PEKERJAAN UMUM DAN PENATAAN RUANG	Bidang Infraswil	08
9	#MPP Konstruksi perkerasasn kaku (Beton) dan Konstruksi Perkerasan Lentur (Hotmix/AC) untuk jalan	P : 800 M, L : 3,5 M, Pembangunan Jalan Rabat Beton Jalan Wisata	RT.14 RW.03 Dusun Krajan, Kab. Trenggalek	Munjungan	Ngulungwetan	DINAS PEKERJAAN UMUM DAN PENATAAN RUANG	Bidang Infraswil	09
10	#MPP Pembangunan/ Peningkatan Jalan Lingkungan	Jalan lingkungan ini kalau waktu hujan sangat becek dan licin. Volume : P = 700 m, L = 2,5 m	RT. 015 RW. 003 Dusun Ponggok, Kab. Trenggalek	Munjungan	Besuki	DINAS PERUMAHAN, KAWASAN PERMUKIMAN DAN LINGKUNGAN HIDUP	Bidang Infraswil	10
11	#MPP Konstruksi perkerasasn kaku (Beton) dan Konstruksi Perkerasan Lentur (Hotmix/AC) untuk jalan	jalan antar ke Desa Sobo Kecamatan Munjungan dan Desa Watu Agung Kecamatan Dongko Kabupaten Trenggalek keadanya saat ini rusak. jalan itu merupakan jalan yang sangat penting karena digunakan sebagai jalan antar kecamatan. adpaun volumenya 1500 M X 4 M.	Desa Sobo Kecamatan Munjungan, Kab. Trenggalek	Munjungan	Sobo	DINAS PEKERJAAN UMUM DAN PENATAAN RUANG	Bidang Infraswil	11
12	#MPP Perluasan/Pengembangan Jaringan Distribusi dan Sambungan Rumah	Belum adanya saluran air dari rumah kerumah dan spedometer dengan volume 250 rumah warga	DSN WERU, Kab. Trenggalek	Munjungan	Ngulungkulon	DINAS PEKERJAAN UMUM DAN PENATAAN RUANG	Bidang Infraswil	12
13	#MPP Normalisasi Sungai	Ketika banjir air meluap kepermukiman warga dan lahan pertanian warga sekitar	Rt 09 Rw 03 Dusun Ngadipuro, Kab. Trenggalek	Munjungan	Craken	DINAS PEKERJAAN UMUM DAN PENATAAN RUANG	Bidang Infraswil	13
14	#MPP Pembangunan talud sungai	Aliran Sungai semakin menggerus ke lahan Pertanian dibutuhkan Talud, Tangkis, Bronjong Sepanjang P : 50 meter x T : 2 Meter	Kedung Laban RT. 25 RW.02 Dusun Bangunsari Desa Bangun, Kab. Trenggalek	Munjungan	Bangun	DINAS PEKERJAAN UMUM DAN PENATAAN RUANG	Bidang Infraswil	14

No	Usulan	Permasalahan	Alamat	Kecamatan	Desa/Kelurahan	Perangkat Daerah	Bidang Pembangunan	Urut Prioritas
15	#MPP Pembangunan talud sungai	Talud Pengaman Banjir P : 100 m T : 3 m	RT.09/02 Dusun Pagergunung Desa Bendoroto, Kab. Trenggalek	Munjungan	Bendoroto	DINAS PEKERJAAN UMUM DAN PENATAAN RUANG	Bidang Infraswil	15
16	#MPP Konstruksi perkerasasn kaku (Beton) dan Konstruksi Perkerasan Lentur (Hotmix/AC) untuk jalan	P : 2200 m L : 2 m Pelebaran Jalan Kabupaten Ruas Karangturi - Munjungan	Dusun Krajan Desa Karangturi, Kab. Trenggalek	Munjungan	Karangturi	DINAS PEKERJAAN UMUM DAN PENATAAN RUANG	Bidang Infraswil	16
17	#MPP Konstruksi perkerasasn kaku (Beton) dan Konstruksi Perkerasan Lentur (Hotmix/AC) untuk jalan	P: 2000 m L: 3m Jalan menuju Destinasi Wisata Ngampiran	RT. 30 s/d 33 Dusun Domerto, Kab. Trenggalek	Munjungan	Tawing	DINAS PEKERJAAN UMUM DAN PENATAAN RUANG	Bidang Infraswil	17
18	#MPP Konstruksi perkerasasn kaku (Beton) dan Konstruksi Perkerasan Lentur (Hotmix/AC) untuk jalan	P : 400 m L : 3,6 m Jalan Poros Desa	RT.06/01 s/d RT.16/03 Dusun Krajan, Kab. Trenggalek	Munjungan	Ngulungwetan	DINAS PEKERJAAN UMUM DAN PENATAAN RUANG	Bidang Infraswil	18
19	#MPP Pembangunan Drainase Jalan	Drainase Jalur Munjungan - Kampak kondisinya sangat memprihatinkan dengan berbagai alasan; pertama Kondisi fisik memang perlu peningkatan; kedua, saat kondisi hujan air meluber ke jalan raya karena fungsi utama drainase tidak berfungsi; ketiga Jalur Munjungan - Kampak merupakan akses utama Masyarakat Kecamatan Munjungan menuju kota Kabupaten (akses ekonomi, pendidikan dan lainnya)	Desa Munjungan, Kab. Trenggalek	Munjungan	Munjungan	DINAS PEKERJAAN UMUM DAN PENATAAN RUANG	Bidang Infraswil	19
20	#MPP Pembangunan/ Peningkatan Jalan Lingkungan	Jalan lingkungan yang rusak mengakibatkan hambatan kegiatan masyarakat	RT 05 RW 01 DUSUN NGONDO DESA SOBO, Kab. Trenggalek	Munjungan	Sobo	DINAS PERUMAHAN, KAWASAN PERMUKIMAN DAN LINGKUNGAN HIDUP	Bidang Infraswil	20
21	#MPP Pembangunan Drainase Jalan	Karena belum adanya drainase yang layak maka air sering meluap dan menggenangi jalan raya jika terjadi hujan Volume = P 300 meter	Jalan Raya Munjungan - Kampak (RT. 020 RW. 004 Dsn Kebon), Kab. Trenggalek	Munjungan	Besuki	DINAS PEKERJAAN UMUM DAN PENATAAN RUANG	Bidang Infraswil	21
22	#MPP Konstruksi Perkerasan Lentur (Hotmix/AC) untuk jalan	jalan sudah mengalami kerusakan yang parah sehingga diperlukan perbaikan	Dusun Krajan Desa Masaran Kec. Munjungan - Desa Pandean Kec. Dongko, Kab. Trenggalek	Munjungan	Masaran	DINAS PEKERJAAN UMUM DAN PENATAAN RUANG	Bidang Infraswil	22
Bidang PPM								

No	Usulan	Permasalahan	Alamat	Kecamatan	Desa/Kelurahan	Perangkat Daerah	Bidang Pembangunan	Urut Prioritas
1	#MPP Pembangunan Sarana, Prasarana dan Utilitas SMP	P : 30 m T : 2.5 m Pagar Halaman SMP 3 Munjungan	RT.09 / 02 Dusun Pagergunung, Kab. Trenggalek	Munjungan	Bendoroto	DINAS PENDIDIKAN, PEMUDA DAN OLAHRAGA	Bidang PPM	02
2	#MPP Rehabilitasi Sedang/Berat Ruang Guru/Kepala Sekolah/TU SD	Kurangnya standar tinggi bangunan	SDN 1 Craken, Kab. Trenggalek	Munjungan	Craken	DINAS PENDIDIKAN, PEMUDA DAN OLAHRAGA	Bidang PPM	03
3	#MPP Pembangunan Sarana, Prasarana dan Utilitas SD	Pagar SDN 1 Tawing P; 58 m T: 2,30 m	RT. 04 RW. 02 Dusun Tawing Krajan, Kab. Trenggalek	Munjungan	Tawing	DINAS PENDIDIKAN, PEMUDA DAN OLAHRAGA	Bidang PPM	04
4	#MPP Pengadaan Mebel PAUD	Mebelair (Meja dan Kursi anak) untuk 3 Ruang Kelas Paud SUMMI Desa Karangturi Sejumlah 60 Buah	RT 005 RW 001 Dusun Krajan Desa Karangturi, Kab. Trenggalek	Munjungan	Karangturi	DINAS PENDIDIKAN, PEMUDA DAN OLAHRAGA	Bidang PPM	05
5	#MPP Pembangunan Sarana, Prasarana dan Utilitas PAUD	gedung PAUD yang belum memiliki pagar yang layak untuk pendidikan, dikawatirkan terjadi kejadian yang tidak diinginkan karena banyak anak-anak yang bermain di	RT 04 RW 01 DUSUN NGONDO PAUD TK DARMA WANITA, Kab. Trenggalek	Munjungan	Sobo	DINAS PENDIDIKAN, PEMUDA DAN OLAHRAGA	Bidang PPM	06
6	#MPP Pembangunan Sarana, Prasarana dan Utilitas SMP	Situasi kondisi gedung yang sangat bahaya karena belum ada tembok pengaman bangunan dengan volume 90 x 0,40 x 2,5 =90m3	RT 18 RW 01 Dsn Weru, Kab. Trenggalek	Munjungan	Ngulungkulon	DINAS PENDIDIKAN, PEMUDA DAN OLAHRAGA	Bidang PPM	07
7	#MPP Pembangunan Ruang Guru/Kepala Sekolah/TU SD	Kurangnya ruang guru SD 2 Ngulungkulon maka kami mohon bantuan pembangunan ruang guru dengan volume 10 x 8 = 10m2	SD 2 Ngulungkulon RT 10 RW 03 Dsn Ngadi, Kab.	Munjungan	Ngulungkulon	DINAS PENDIDIKAN, PEMUDA DAN OLAHRAGA	Bidang PPM	08
8	#MPP Pembangunan Gedung/Ruang Kelas/Ruang Guru PAUD	1 Unit Ukuran 8 x 8 Rung Kelas/Gedung Paud Al Mujahidin Sangat Kurang layak	RT. 04 RW.02 Dusun Bangunsari Desa Bangun, Kab. Trenggalek	Munjungan	Bangun	DINAS PENDIDIKAN, PEMUDA DAN OLAHRAGA	Bidang PPM	09
9	#MPP Rehabilitasi Sedang/Berat Ruang Kelas SMP	Rehab 2 Ruang Kelas SMP 3 Munjungan	RT.09/02 dusun Pagergunung, Kab. Trenggalek	Munjungan	Bendoroto	DINAS PENDIDIKAN, PEMUDA DAN OLAHRAGA	Bidang PPM	10
10	#MPP Pembangunan Sarana, Prasarana dan Utilitas SD	Pagar SDN 2 Tawing P: 36 m T: 1,5 m	RT. 02 RW. 01 Dusun Tawing Krajan, Kab. Trenggalek	Munjungan	Tawing	DINAS PENDIDIKAN, PEMUDA DAN OLAHRAGA	Bidang PPM	11
11	#MPP Penambahan Ruang Kelas Baru SD	Kurangnya ruang kelas sehingga kegiatan belajar mengajar bergantian dengan kelas lain. Volume = 7 x 7 m	SDN 1 Besuki, RT. 007 RW. 002 Dusun Krajan, Kab. Trenggalek	Munjungan	Besuki	DINAS PENDIDIKAN, PEMUDA DAN OLAHRAGA	Bidang PPM	12
12	#MPP Pembangunan Ruang Guru/Kepala Sekolah/TU SD	Ruang kelas yang kurang memadai maka kami mohon penambahan ruang kelas tingkat dengan volume 8 x 10 = 80 m2	SD 1 Ngulungkulon RT 18 RW 01 Dsn Weru, Kab.	Munjungan	Ngulungkulon	DINAS PENDIDIKAN, PEMUDA DAN OLAHRAGA	Bidang PPM	14

No	Usulan	Permasalahan	Alamat	Kecamatan	Desa/Kelurahan	Perangkat Daerah	Bidang Pembangunan	Urut Prioritas
13	#MPP Pembangunan Sarana, Prasarana dan Utilitas SD	Kondisi Sarana Parkir dan Kamar Mandi Siswa di SDN 2 Munjungan sangat memprihatinkan, sementara upaya yang dilakukan oleh pihak lembaga untuk Parkiran sebatas meyangga atap Parkiran dengan bambu. kondisi ini tentu sangat membahayakan warga Sekolah. maka Pembangunan parkir dan Kamar Mandi Siswa di Sekolah ini menjadi sangat urgent untuk disegerakan	RT 026 Dusun Bungur, Kab. Trenggalek	Munjungan	Munjungan	DINAS PENDIDIKAN, PEMUDA DAN OLAHRAGA	Bidang PPM	15
14	#MPP Pembangunan Rumah Dinas	Sudah ada Bidan Desa tetapi belum tersedianya fasilitas Pelayanan Kesehatan untuk UKM dan UKP di Skala Desa.. adapun spesifikasi usulan adalah Polindes yang sekaligus dimanfaatkan sebagai rumah Dinas Tenaga Kesehatan Desa	Dusun Bungur Desa Munjungan, Kab. Trenggalek	Munjungan	Munjungan	DINAS KESEHATAN, PENGENDALIAN PENDUDUK DAN KELUARGA BERENCANA	Bidang PPM	16
15	#MPP Pembinaan dan Pemberdayaan BUM Desa dan Lembaga Kerja sama antar Desa	Pengelolaan BUMDes perlu upaya yang lebih maksimal untuk pencapaian yang maksimal.	Dusun Krajan Desa Munjungan, Kab. Trenggalek	Munjungan	Munjungan	DINAS PEMBERDAYAAN MASYARAKAT DAN DESA	Bidang PPM	17
16	#MPP Pembangunan Sarana, Prasarana dan Utilitas PAUD	Berhubung banyak anak kecil yang ikut belajar dan delum adanya MCK di PAUD DW 1 Ngulungkulon maka berharap adanya MCK tersebut	PAUD DW 1 Ngulungkulon RT 02 RW 01 Dsn Weru, Kab. Trenggalek	Munjungan	Ngulungkulon	DINAS PENDIDIKAN, PEMUDA DAN OLAHRAGA	Bidang PPM	18
17	#MPP Pembangunan Sarana, Prasarana dan Utilitas SMP	Paving Halaman SMP 3 Munjungan Volume 36 m2	RT.09/02 Dusun Pagergunung, Kab. Trenggalek	Munjungan	Bendoroto	DINAS PENDIDIKAN, PEMUDA DAN OLAHRAGA	Bidang PPM	19
18	#MPP Pembangunan Gedung/Ruang Kelas/Ruang Guru PAUD	Gedung/ Ruang Kelas yang sudah ada tidak memadai mengingat jumlah peserta didik yang semakin banyak, sementara fasilitas ruang kelas masih terbatas, sehingga usulan pembangunan ruang kelas baru sangat diharapkan	RT 001 Dusun Krajan Desa Munjungan, Kab. Trenggalek	Munjungan	Munjungan	DINAS PENDIDIKAN, PEMUDA DAN OLAHRAGA	Bidang PPM	20
19	#MPP Rehabilitasi Sedang/Berat Ruang Kelas SD	Rehab 3 Ruang Kelas SDN Bangun 2 Karena Tembok dan atap Sudah Lapuk	RT. 25 RW. 02 Dusun Bangunsari Desa Bangun, Kab. Trenggalek	Munjungan	Bangun	DINAS PENDIDIKAN, PEMUDA DAN OLAHRAGA	Bidang PPM	22
Musrena Keren								
1	#MPP Pendidikan dan Pelatihan Peningkatan Peran Serta dan Kesetaraan Gender	Karena Keterbatasan SDM Fasiitator Sepeda keren dan Upaya Peningkatan UMKM Perempuan	Desa Masaran Kecamatan Munjungan, Kab. Trenggalek	Munjungan	Masaran	DINAS SOSIAL, PEMBERDAYAAN PEREMPUAN DAN PERLINDUNGAN ANAK	Bidang PPM	01
2	#MPP Pembangunan Gedung/Ruang Kelas/Ruang Guru PAUD	P : 8 M, L : 6 M (Usulan MUSRENA KEREN)	RT.13 RW.03 Dusun Krajan, Kab. Trenggalek	Munjungan	Ngulungwetan	DINAS PENDIDIKAN, PEMUDA DAN OLAHRAGA	Bidang PPM	02

No	Usulan	Permasalahan	Alamat	Kecamatan	Desa/Kelurahan	Perangkat Daerah	Bidang Pembangunan	Urut Prioritas
3	#MPP Pelatihan keterampilan bagi penyandang/keluarga disabilitas	8 warga disabilitas produktif perlu di bina dan di tumbuhkan skil dan ketrampilanya 3 Orang Pelatihan membuat Kue, 1 Pertukangan, 2 Orang Kerajinan Membuat Bunga Plastik, 1 Orang sevis Electronik, 1 Orang Jajar untuk menuju kemandiriannya	Dusun Jajar, dusun Parang, Dusun Ngrampal, Dusun Bangunsari, Kab. Trenggalek	Munjungan	Bangun	DINAS SOSIAL, PEMBERDAYAAN PEREMPUAN DAN PERLINDUNGAN ANAK	Bidang PPM	03
4	#MPP Pembangunan Gedung/Ruang Kelas/Ruang Guru PAUD	Gedung Tidak Memadahi Ukuran (9 m x 8 m) usulan MusrenaKeren	RT.14/03 Dusun Podang Desa Bendoroto, Kab. Trenggalek	Munjungan	Bendoroto	DINAS PENDIDIKAN, PEMUDA DAN OLAHRAGA	Bidang PPM	04
5	#MPP Prasarana dan pendukung Fasilitas Pelayanan Kesehatan Yang diadakan	MUSRENA KEREN Kurangnya peralatan kesehatan di POSKESDES berupa alat tes kadar gula,kolesterol,rematik dan alat lainya untuk deteksi penyakit	POSKESDES Ngulungkulon, Kab. Trenggalek	Munjungan	Ngulungkulon	DINAS KESEHATAN, PENGENDALIAN PENDUDUK DAN KELUARGA BERENCANA	Bidang PPM	05
6	#MPP Bantuan Sosial bagi penyandang disabilitas dan lansia terlantar	di Desa Sobo masih terdapat masyarakat disabilitas dalam kategori miskin yang belum memiliki alat pembantu disabilitas seperti alat bantu pendengaran, alat bantu jalan dsb sehingga mengharapkan bantuan dari pemerintah berupa alat bantu disabilitas berupa Kursi Roda 4 buah dan Tongkat 7 Buah.	Desa Sobo Kecamatan Munjungan, Kab. Trenggalek	Munjungan	Sobo	DINAS SOSIAL, PEMBERDAYAAN PEREMPUAN DAN PERLINDUNGAN ANAK	Bidang PPM	06
7	#MPP Pembangunan Tangki Septik Skala individual, komunal, Pembangunan MCK	Usulan MUSRENAKEREN Pembangunan MCK Komunal dan CTPS di SD dan PAUD Desa Karangturi	Desa Karangturi, Kab. Trenggalek	Munjungan	Karangturi	DINAS PENDIDIKAN, PEMUDA DAN OLAHRAGA	Bidang PPM	07
8	#MPP Bantuan Sosial bagi penyandang disabilitas dan lansia terlantar	1 unit Kursi Roda Nama BETIK NURMASTIYANI (Musrenakeren)	RT. 23 RW. 06 Dusun Gabahan, Kab. Trenggalek	Munjungan	Tawing	DINAS SOSIAL, PEMBERDAYAAN PEREMPUAN DAN PERLINDUNGAN ANAK	Bidang PPM	08
9	#MPP Pengadaan Mebel PAUD	Pengadaan Meja dan Kursi Belajar 20 set ,PAUD MARDI UTOMO ,(usulan Musrena Keren)	RT.14 RW.03 Dusun Podang Desa Bendoroto Kecamatan Munjungan, Kab. Trenggalek	Munjungan	Bendoroto	DINAS PENDIDIKAN, PEMUDA DAN OLAHRAGA	Bidang PPM	09
10	#MPP Pelatihan keterampilan bagi penyandang/keluarga disabilitas	Usulan MUSRENAKEREN Pelatihan Home Industri Kerajinan dar barang Bekas bagi Keluarga Penyandang/Keluarga Disabilitas 48 orang	Desa Karangturi, Kab. Trenggalek	Munjungan	Karangturi	DINAS SOSIAL, PEMBERDAYAAN PEREMPUAN DAN PERLINDUNGAN ANAK	Bidang PPM	10

No	Usulan	Permasalahan	Alamat	Kecamatan	Desa/Kelurahan	Perangkat Daerah	Bidang Pembangunan	Urut Prioritas
11	#MPP Pelatihan keterampilan bagi penyandang/keluarga disabilitas	Desa Munjungan Merupakan Desa Ramah Desabilitas, namun dukungan kepada penyandang disabilitas masih sangat minim utamanya berkaitan dengan ketrampilannya yang diharapkan mampu mengangkat taraf ekonomi mereka. usulan yang diharapkan adalah bentuk Pelatihan Ketrampilan UMKM untuk Penyandang Disabilitas	Desa Munjungan, Kab. Trenggalek	Munjungan	Munjungan	DINAS SOSIAL, PEMBERDAYAAN PEREMPUAN DAN PERLINDUNGAN ANAK	Bidang PPM	11
12	#MPP Pengadaan Mebel PAUD	Fasilitas Mebelair di PAUD Jabal Noor masih minim, masih jauh dari kesempurnaan.	RT 001 Dusun Krajan, Kab. Trenggalek	Munjungan	Munjungan	DINAS PENDIDIKAN, PEMUDA DAN OLAHRAGA	Bidang PPM	12
13	#MPP Pengadaan Mebel PAUD	Fasilitas mebelair masih kekurangan, terutama almari, meja dan kursi. Volume : Kursi = 44 buah Meja = 22 buah Alamari = 3 buah Papan Tulis = 2 buah Meja = 10 buah, Kursi = 20 buah dan Alamari = 1 buah	RA. NURUL JADID Besuki (RT. 031 RW. 005 Dusun Kayuputih), Kab. Trenggalek	Munjungan	Besuki	DINAS PENDIDIKAN, PEMUDA DAN OLAHRAGA	Bidang PPM	14
14	#MPP Bantuan Sosial bagi penyandang disabilitas dan lansia terlantar	MUSRENA KEREN ,Perlunya alat khusus untuk desabilitas BERUPA kursi roda dengan volume 5 orang desabilitas	Desa Ngulungkulon, Kab. Trenggalek	Munjungan	Ngulungkulon	DINAS SOSIAL, PEMBERDAYAAN PEREMPUAN DAN PERLINDUNGAN ANAK	Bidang PPM	15
15	#MPP Pembinaan Peningkatan Kapasitas Lembaga Kemasyaratan Desa/Kelurahan dan Lembaga Adat Desa/kelurahan	Pembinaan Keadministrasian PKK Desa, Pembinaan Admistrasi Buku Pokja PKK dan Pelatihan Ketrampilan POkja PKK (musrenakeren)	Sekreyariat PKK Desa Bangun RT. 06 Dusun Jajar Desa Bangun, Kab. Trenggalek	Munjungan	Bangun	DINAS PEMBERDAYAAN MASYARAKAT DAN DESA	Bidang PPM	16
16	#MPP Pembangunan Gedung/Ruang Kelas/Ruang Guru PAUD	Kurangnya ruang kelas untuk PAUD DW 2 Ngulungkulon Kami memohan adanya penambahan ruang dengan volume 10 x 8 = 80 m2	PAUD DW 2 RT 10 RW 03 Dsn Ngadi, Kab. Trenggalek	Munjungan	Ngulungkulon	DINAS PENDIDIKAN, PEMUDA DAN OLAHRAGA	Bidang PPM	17
17	#MPP Pelatihan Tenaga Kerja (Menjahit, Tata Rias Wajah, Tata Boga, Potong Rambut)	ada beberapa warga disabilitas yang perlu alat bantu kerja untuk menuju Kemandiriannya, Seperi alat pembuat kue, Peralatan Londri, Peralatan Pertukangan peralatan servis electronik (Musrenakeren)	Dusun Parang, Dusun Ngrampal, Dusun jajar, Dusun Bangunsari Desa Bangun, Kab. Trenggalek	Munjungan	Bangun	DINAS PERINDUSTRIAN DAN TENAGA KERJA	Bidang Ekonomi	18
18	#MPP Pembangunan Tangki Septik Skala individual, komunal, Pembangunan MCK	3 unit MCK (Wisata Kedung Lesung)	RT. 29 RW. 06 Dusun Gabahan, Kab. Trenggalek	Munjungan	Tawing	DINAS PEKERJAAN UMUM DAN PENATAAN RUANG	Bidang Infraswil	19

No	Usulan	Permasalahan	Alamat	Kecamatan	Desa/Kelurahan	Perangkat Daerah	Bidang Pembangunan	Urut Prioritas
19	#MPP Pembangunan Sarana, Prasarana dan Utilitas SD	Sekolah Dasar yang belum memiliki pagar dikawatirkan terjadi kejadian yang tidak diingnkan terhadap siswa apalagi halaman sekolahan diatas sungai.	RT 03 RW 01 DUSUN NGONDO DESA SOBO TEPATNYA DI SDN 2 SOBO, Kab. Trenggalek	Munjungan	Sobo	DINAS PENDIDIKAN, PEMUDA DAN OLAHRAGA	Bidang PPM	20
20	#MPP Rehabilitasi Sedang/Berat Sarana, Prasarana dan Utilitas SD	Rehab Pagar SDN 2 Bendoroto P : 45 m T : 1,5 m	RT.02/01 Dusun Pagergunung Desa Bendoroto, Kab. Trenggalek	Munjungan	Bendoroto	DINAS PENDIDIKAN, PEMUDA DAN OLAHRAGA	Bidang PPM	21
21	#MPP Rehabilitasi Sedang/Berat Gedung/Ruang Kelas/Ruang Guru PAUD	Rehab 3 Ruang Kelas PAUD ukuran 6 x 16 m	RT 005 RW 001 Dusun Krajan Desa Karangturi, Kab. Trenggalek	Munjungan	Karangturi	DINAS PENDIDIKAN, PEMUDA DAN OLAHRAGA	Bidang PPM	22
22	#MPP Pengadaan Mebel PAUD	Pengadaan Mebel PAUD Al Mujahidin Volume : 25 set Meja Kursi (Usulan Musrenakeren)	PAUD AL MUJAHIDIN RT. 04 RW.02 Dusun Bangunsari Desa Bangun,, Kab. Trenggalek	Munjungan	Bangun	DINAS PENDIDIKAN, PEMUDA DAN OLAHRAGA	Bidang PPM	25
23	#MPP Pembangunan Gedung/Ruang Kelas/Ruang Guru PAUD	SPS TAMAN SISWA ini kegiatan belajar mengajarnya masih menumpang di SDN 4 Besuki. Volume : 12 m x 5 m	RT. 002 RW. 001 Dusun Kaliatal, Kab. Trenggalek	Munjungan	Besuki	DINAS PENDIDIKAN, PEMUDA DAN OLAHRAGA	Bidang PPM	26

USULAN YANG DISAHKAN
DAFTAR USULAN RENCANA KERJA PEMBANGUNAN (DURKP) KECAMATAN PANGGUL
PEMERINTAH KABUPATEN TRENGGALEK
TAHUN 2023

No	Usulan	Permasalahan	Alamat	Kecamatan	Desa/Kelurahan	Perangkat Daerah	Bidang Pembangunan	Urut Prioritas
Bidang Ekonomi								
1	#MPP Bantuan sarana Prasarana Budidaya Ikan Patin, Nila, Lele, dan Gurami (kolam, benih dan pakan)	Kolam dan Benih Ikan Nila dan Lele , dalam rangka peningkatan perekonomian masyarakat dengan volume sasaran 30 orang	RT.001 RW.001 s/d RT.018 RW.004, Kab. Trenggalek	Panggul	Bodag	DINAS PERIKANAN	Bidang Ekonomi	01
2	#MPP Bantuan Bibit Ternak (Kambing PE)	bantuan bibit ternak kambing PE, desa sawahan	Desa Sawahan, Kab. Trenggalek	Panggul	Sawahan	DINAS PETERNAKAN	Bidang Ekonomi	02
3	#MPP APP peternakan (Kambing untuk masyarakat Miskin)	Pengadaan kambing ternak untuk kelompok ,1 paket, untuk meningkatkan perekonomian masyarakat	Desa Gayam, Kab. Trenggalek	Panggul	Gayam	DINAS PETERNAKAN	Bidang Ekonomi	03
4	#MPP APP peternakan (Kambing untuk masyarakat Miskin)	Bantuan Ternak Kambing untuk masyarakat miskin	Wonocoyo, Kab. Trenggalek	Panggul	Wonocoyo	DINAS PETERNAKAN	Bidang Ekonomi	04
5	#MPP Bantuan sarana Prasarana Budidaya Ikan Patin, Nila, Lele, dan Gurami (kolam, benih dan pakan)	Bantuan Kolam Ikan dan Bibit Ikan Air Tawar Volume 30 orang Meningkatkan Ekonomi Masyarakat	Desa Depok, Kab. Trenggalek	Panggul	Depok	DINAS PERIKANAN	Bidang Ekonomi	05
6	#MPP Bantuan sarana Prasarana Budidaya Ikan Patin, Nila, Lele, dan Gurami (kolam, benih dan pakan)	Bantuan Kolam Ikan dan Bibit Ikan Air Tawar Volume 30 Orang Meningkatkan Ekonomi Masyarakat	Desa Terbis, Kab. Trenggalek	Panggul	Terbis	DINAS PERIKANAN	Bidang Ekonomi	06
7	#MPP APP Perikanan Lele (kolam, benih dan pakan Lele untuk masyarakat miskin)	Pengadaan Kolam ikan darat untuk warga miskin	Desa Manggis, Kab. Trenggalek	Panggul	Manggis	DINAS PERIKANAN	Bidang Ekonomi	07
8	#MPP APP Perikanan Lele (kolam, benih dan pakan Lele untuk masyarakat miskin)	Pengadaan kolam ikan darat untuk warga miskin	Desa Tangkil, Kab. Trenggalek	Panggul	Tangkil	DINAS PERIKANAN	Bidang Ekonomi	08
9	#MPP Pembangunan/ Peningkatan Jalan Lingkungan	Pembangunan jalan usaha tani sepanjang 200 m, guna melancarkan kegiatan pertanian / perkebunan	RT 8 , RT 10 Desa Gayam, Kab. Trenggalek	Panggul	Gayam	DINAS PERTANIAN DAN PANGAN	Bidang Ekonomi	09
10	#MPP Bantuan Bibit Ternak (Kambing PE)	Bantuan Bibit Ternak Kambing PE untuk meningkatkan perekonomian 1 Paket	Desa Banjar, Kab. Trenggalek	Panggul	Banjar	DINAS PETERNAKAN	Bidang Ekonomi	10
11	#MPP APP peternakan (Kambing untuk masyarakat Miskin)	Bantuan Ternak Kambing untuk 20 RTM (Musrene Keren)	Desa Ngrambingan, Kab. Trenggalek	Panggul	Ngrambingan	DINAS PETERNAKAN	Bidang Ekonomi	11

No	Usulan	Permasalahan	Alamat	Kecamatan	Desa/Kelurahan	Perangkat Daerah	Bidang Pembangunan	Urut Prioritas
12	#MPP APP peternakan (Kambing untuk masyarakat Miskin)	Bantuan kambing untuk masyarakat miskin sejumlah 10 ekor	Desa Besuki, Kab. Trenggalek	Panggul	Besuki	DINAS PETERNAKAN	Bidang Ekonomi	12
13	#MPP Pengadaan JITUT	Pembangunan irigasi dung dinding 1 KM	RT. 05, 03, 02, 01 RW. 01 Dusun Krajan, Kab. Trenggalek	Panggul	Manggis	DINAS PERTANIAN DAN PANGAN	Bidang Ekonomi	13
14	#MPP Pelatihan/ Sekolah Lapang(SL)	Pelatihan Pembuatan Pupuk BOKHASI, POC, PESNAP untuk Kelompok Tani di 17 Desa wilayah Kecamatan Panggul	Koordinator BPP Kecamatan Panggul, Kab. Trenggalek	Panggul	Nglebeng	DINAS PERTANIAN DAN PANGAN	Bidang Ekonomi	14
15	#MPP APP peternakan (Kambing untuk masyarakat Miskin)	Bantun ternak kambing untuk masyarakat miskin	Desa Gayam, Kab. Trenggalek	Panggul	Gayam	DINAS PETERNAKAN	Bidang Ekonomi	15
Bidang Infraswil								
1	#MPP Konstruksi Perkerasan Lentur (Hotmix/AC) untuk jalan	Memperlancar transportasi dan perekonomian 1500 m	Desa Ngrambingan, Kab. Trenggalek	Panggul	Ngrambingan	DINAS PEKERJAAN UMUM DAN PENATAAN RUANG	Bidang Infraswil	01
2	#MPP Konstruksi perkerasasn kaku (Beton) dan Konstruksi Perkerasan Lentur (Hotmix/AC) untuk jalan	Jalan PU Tangkil-Depok Pengerasan jalan 3,5 KM	Desa Tangkil, Kab. Trenggalek	Panggul	Tangkil	DINAS PEKERJAAN UMUM DAN PENATAAN RUANG	Bidang Infraswil	02
3	#MPP Konstruksi perkerasasn kaku (Beton) dan Konstruksi Perkerasan Lentur (Hotmix/AC) untuk jalan	Pengaspalan jalan (Hotmix) Jalan PU Desa Kertosono s/d Desa Gayam, sepanjang 2 km, untuk memperlancar transportasi	Desa Kertosono, Kab. Trenggalek	Panggul	Kertosono	DINAS PEKERJAAN UMUM DAN PENATAAN RUANG	Bidang Infraswil	03
4	#MPP Konstruksi perkerasasn kaku (Beton) dan Konstruksi Perkerasan Lentur (Hotmix/AC) untuk jalan	Pengaspalan jalan Depok - Karangtengah	Desa Depok, Kab. Trenggalek	Panggul	Depok	DINAS PEKERJAAN UMUM DAN PENATAAN RUANG	Bidang Infraswil	04
5	#MPP Konstruksi perkerasasn kaku (Beton) dan Konstruksi Perkerasan Lentur (Hotmix/AC) untuk jalan	Terpenuhinya akses transportasi jalan sejarah untuk perekonomian masyarakat dengan volume 3.250 m	RT. 005/ RW.002 Dusun Bangunsari, Kab. Trenggalek	Panggul	Besuki	DINAS PEKERJAAN UMUM DAN PENATAAN RUANG	Bidang Infraswil	05

No	Usulan	Permasalahan	Alamat	Kecamatan	Desa/Kelurahan	Perangkat Daerah	Bidang Pembangunan	Urut Prioritas
6	#MPP Konstruksi perkerasasn kaku (Beton) dan Konstruksi Perkerasan Lentur (Hotmix/AC) untuk jalan	Rehabilitasi Jembatan Konang	Desa Nglebeng, Kab. Trenggalek	Panggul	Nglebeng	DINAS PEKERJAAN UMUM DAN PENATAAN RUANG	Bidang Infraswil	06
7	#MPP Konstruksi perkerasasn kaku (Beton) dan Konstruksi Perkerasan Lentur (Hotmix/AC) untuk jalan	Pengaspalan jalan Depok - Tangkil	Desa Depok, Kab. Trenggalek	Panggul	Depok	DINAS PEKERJAAN UMUM DAN PENATAAN RUANG	Bidang Infraswil	07
8	#MPP Pembangunan/ Peningkatan Jalan Lingkungan	Banyak kerusakan jalan di sepanjang jalan dari Jembatan Gedangan sampai KEE taman Kili-Kili. Sehingga diperlukan pengaspalan ruas jalan dari Jembatan Gedangan sampai Bendogolor menuju Kawasan Ekosistem Esensial Taman Kili-Kili sepanjang 3000m.	Desa Wonocoyo, Kab. Trenggalek	Panggul	Wonocoyo	DINAS PERUMAHAN, KAWASAN PERMUKIMAN DAN LINGKUNGAN HIDUP	Bidang Infraswil	08
9	#MPP Konstruksi perkerasasn kaku (Beton) dan Konstruksi Perkerasan Lentur (Hotmix/AC) untuk jalan	Pengaspalan jalan hotmix Lingkar Barat Kota Panggul (Koramil Panggul s/d Dusun Karang DS Wonocoyo sepanjang 1000 m ,untuk memperlancar transportasi	RT 11 Desa Gayam, Kab. Trenggalek	Panggul	Gayam	DINAS PEKERJAAN UMUM DAN PENATAAN RUANG	Bidang Infraswil	09
10	#MPP Pembangunan Drainase Jalan	Pembangunan Gorong-gorong / jembatan jalan Manggis-Tangkil 10 Meter	RT. 14 RW. 04 Dusun Petung, Kab. Trenggalek	Panggul	Manggis	DINAS PEKERJAAN UMUM DAN PENATAAN RUANG	Bidang Infraswil	10
11	#MPP Pembangunan TPJ (Tembok Penahan Jalan)	TPJ Jalan Manggis-Tangkil 3 titik 200 meter	RT. 05, 13 RW. 01, 04 Dusun Krajan dan Dusun Petung, Kab. Trenggalek	Panggul	Manggis	DINAS PEKERJAAN UMUM DAN PENATAAN RUANG	Bidang Infraswil	11
12	#MPP Peningkatan Jaringan Irigasi Primer dan Sekunder	Saluran Irigasi menjadi faktor penting dalam pertanian khususnya sawah yang menjadi sektor utama sebagian masyarakat Desa Panggul. Untuk meningkatkan panen serta ekonomi petani perlu adanya peningkatan Infrastruktur Pertanian dengan membangun saluran irigasi sepanjang 600 meter.	Desa Panggul, Kab. Trenggalek	Panggul	Panggul	DINAS PEKERJAAN UMUM DAN PENATAAN RUANG	Bidang Infraswil	12
13	#MPP Pembangunan Dam	Untuk meningkatkan Produktifitas Pertanian dengan volume 1 unit	RT. 14 - RT. 24, Kab. Trenggalek	Panggul	Ngrencak	DINAS PEKERJAAN UMUM DAN PENATAAN RUANG	Bidang Infraswil	13
14	#MPP Rehabilitasi Jaringan Irigasi Primer dan Sekunder	Pembangunan Saluran Irigasi Primer Untuk Meningkatkan Produktifitas Pertanian dengan Volume 500 meter	RT.014 RW.008, Kab. Trenggalek	Panggul	Terbis	DINAS PEKERJAAN UMUM DAN PENATAAN RUANG	Bidang Infraswil	14
15	#MPP Pembangunan Drainase Jalan	Pembangunan saluran drainase jalan PU dengan volume panjang 500 meter sebagai sarana penanggulangan luapan air hujan yang menggenangi jalan raya	RT.006 RW.002, Kab. Trenggalek	Panggul	Bodag	DINAS PEKERJAAN UMUM DAN PENATAAN RUANG	Bidang Infraswil	15

No	Usulan	Permasalahan	Alamat	Kecamatan	Desa/Kelurahan	Perangkat Daerah	Bidang Pembangunan	Urut Prioritas
16	#MPP Konstruksi perkerasasn kaku (Beton) dan Konstruksi Perkerasan Lentur (Hotmix/AC) untuk jalan	Memperlancar transportasi dan meningkatkan perekonomian P : 1700 m x L : 3 m	Jalan Joglo Mendung - Gampingan Desa Banjar, Kab. Trenggalek	Panggul	Banjar	DINAS PEKERJAAN UMUM DAN PENATAAN RUANG	Bidang Infraswil	16
17	#MPP Normalisasi Sungai	Normalisasi sungai gedangan di Desa sawahan P ; 500 m x 2 sisi,	Dsn Krajan RT : 03,05,06,07 Desa Sawahan, Kab. Trenggalek	Panggul	Sawahan	DINAS PEKERJAAN UMUM DAN PENATAAN RUANG	Bidang Infraswil	17
18	#MPP Penyediaan Perlengkapan Jalan di Jalan Kabupaten/Kota	Penerangan Jalan Umum (Lampu Jalan) antar Desa Karangtengah - Depok	Jalan Karangtengah - Depok, Kab. Trenggalek	Panggul	Karangtengah	DINAS PERHUBUNGAN	Bidang Infraswil	18
19	#MPP Penyediaan Perlengkapan Jalan di Jalan Kabupaten/Kota	Lampu Penerang Jalan Umum (PJU) ,tepi jalan umum, sepanjang 1500 m,untuk mencegah kerawanan kecelakaan	Desa Gayam, Kab. Trenggalek	Panggul	Gayam	DINAS PERHUBUNGAN	Bidang Infraswil	19
20	#MPP Penyediaan Perlengkapan Jalan di Jalan Kabupaten/Kota	Penerangan Jalan Umum antar Desa Besuki - Karangtengah	Desa Besuki - Karangtengah, Kab. Trenggalek	Panggul	Besuki	DINAS PERHUBUNGAN	Bidang Infraswil	20
21	#MPP Penyediaan Perlengkapan Jalan di Jalan Kabupaten/Kota	Untuk penerangan Jalan umum	Desa Ngrambingan, Kab. Trenggalek	Panggul	Ngrambingan	DINAS PERHUBUNGAN	Bidang Infraswil	21
22	#MPP Pembangunan talud sungai	Pembangunan Bronjong Tangkis untuk penanggulangan banjir	Dusun Sembon, Kab. Trenggalek	Panggul	Barang	DINAS PEKERJAAN UMUM DAN PENATAAN RUANG	Bidang Infraswil	22
23	#MPP Pembangunan/ Peningkatan Jalan Lingkungan	Mengingat Kawasan Wilayah Panggul akan menjadi little Jogja, sehingga perlu adanya peningkatan dan pembangunan jalan lingkar Wonocoyo-Panggul sebagai pusat dari Kecamatan Panggul untuk memudahkan akses wisatawan lokal maupun non lokal.	Desa Wonocoyo, Kab. Trenggalek	Panggul	Wonocoyo	DINAS PERUMAHAN, KAWASAN PERMUKIMAN DAN LINGKUNGAN HIDUP	Bidang Infraswil	23
24	#MPP Pembangunan TPJ (Tembok Penahan Jalan)	Pembangunan Tembok Penahan Jalan Volume 500 meter Untuk mengamankan pemukiman penduduk dari ambles atau longsor	RT 12 RW 06 dan RT 13 RW 07 Jalan Poros Desa Antar Kabupaten, Kab. Trenggalek	Panggul	Terbis	DINAS PEKERJAAN UMUM DAN PENATAAN RUANG	Bidang Infraswil	24
25	#MPP Pembangunan/ Peningkatan Jalan Lingkungan	Pembangunan jalan alternatif lintas desa Panggul, Gayam, dan Kertosono.	Desa Panggul, Kab. Trenggalek	Panggul	Panggul	DINAS PERUMAHAN, KAWASAN PERMUKIMAN DAN LINGKUNGAN HIDUP	Bidang Infraswil	25
26	#MPP Pembangunan/ Peningkatan Jalan Lingkungan	Peningkatan dan Peningkatan Jalan Paving antar Dukuh Bulu dan Dusun Nglumpang dengan volume 3,5 x 1000 meter	RT.24 - RT.29 Bulu - Nglumpang, Kab. Trenggalek	Panggul	Nglebeng	DINAS PERUMAHAN, KAWASAN PERMUKIMAN DAN LINGKUNGAN HIDUP	Bidang Infraswil	26
27	#MPP Pembangunan/ Peningkatan Jalan Lingkungan	Jalan Poros dengan Volume 6000 meter	RT.09 s/d RT.28, Kab. Trenggalek	Panggul	Ngrencak	DINAS PEKERJAAN UMUM DAN PENATAAN RUANG	Bidang Infraswil	27

No	Usulan	Permasalahan	Alamat	Kecamatan	Desa/Kelurahan	Perangkat Daerah	Bidang Pembangunan	Urut Prioritas
28	#MPP Rehabilitasi Jaringan Irigasi Primer dan Sekunder	Rehabilitasi Dam Kali Putih untuk Peningkatan Produksi Pangan	Dukuh Gondang - Gebang, Kab. Trenggalek	Panggul	Kertosono	DINAS PEKERJAAN UMUM DAN PENATAAN RUANG	Bidang Infraswil	28
29	#MPP Pembangunan/ Peningkatan Jalan Lingkungan	P ; 3 km L : 3,5m, pengerasan jaln tembusan dsn jati sawahan tembus Desa Cakul	Dsn Jati Rt : 28,29,31 desa Sawahan Kecamatan Panggul, Kab. Trenggalek	Panggul	Sawahan	DINAS PERUMAHAN, KAWASAN PERMUKIMAN DAN LINGKUNGAN HIDUP	Bidang Infraswil	29
30	#MPP Peningkatan Jaringan Perpipaan	Pengembangan pipa pamsimas ke pemanfa''atan 3.000 Meter	Dusun Belangan, Kab. Trenggalek	Panggul	Tangkil	DINAS PEKERJAAN UMUM DAN PENATAAN RUANG	Bidang Infraswil	30
31	#MPP Pembangunan TPJ (Tembok Penahan Jalan)	Memperlancar Transportasi dengan ukuran 50mx3m	RT. 044/ RW. 013 Dusun Nginjen, Kab. Trenggalek	Panggul	Karangtengah	DINAS PEKERJAAN UMUM DAN PENATAAN RUANG	Bidang Infraswil	31
32	#MPP Pembangunan Tempat pembuanagan sampah terpadu/Stasiun Peraliha Antara/Tempat Pengolahan Sementara 3R (Reduce, Reuse, Recycle).	Belum tersedianya TPS Desa sebagai langkah penanggulangan pembuangan sampah di aliran sungai dengan volume 2 unit TPS dimana lokasi rencana TPS desa berada di lahan aset desa	RT. 009 RW. 003, Kab. Trenggalek	Panggul	Bodag	DINAS PEKERJAAN UMUM DAN PENATAAN RUANG	Bidang Infraswil	32
33	#MPP Pembangunan Tempat pembuanagan sampah terpadu/Stasiun Peraliha Antara/Tempat Pengolahan Sementara 3R (Reduce, Reuse, Recycle).	Untuk menjaga kebersihan lingkungan pasar 1 Unit	Desa Banjar, Kab. Trenggalek	Panggul	Banjar	DINAS PEKERJAAN UMUM DAN PENATAAN RUANG	Bidang Infraswil	33
34	#MPP Pembangunan Jaringan Perpipaan , Pembangunan ABSAH (Aquifer Buatan Simpanan Air Hujan, PAH (Penampungan Air Hujan)	Pembangunan Pipanisasi untuk Air Bersih	Desa Barang, Kab. Trenggalek	Panggul	Barang	DINAS PEKERJAAN UMUM DAN PENATAAN RUANG	Bidang Infraswil	34
Bidang PPM								
1	#MPP Prasarana dan pendukung Fasilitas Pelayanan Kesehatan Yang diadakan	Pembangunan IPAL Puskesmas Panggul agar Limbah tidak mencemari Lingkungan	Puskesmas Panggul, Kab. Trenggalek	Panggul	Nglebeng	DINAS KESEHATAN, PENGENDALIAN PENDUDUK DAN KELUARGA BERENCANA	Bidang PPM	01
2	#MPP Pembangunan Sarana, Prasarana dan Utilitas PAUD	Pengadaan Sarpras PAUD (Alat Peraga), 1 paket, untuk meningkatkan sarana prasarana PAUD	Desa Gayam, Kab. Trenggalek	Panggul	Gayam	DINAS PENDIDIKAN, PEMUDA DAN OLAHRAGA	Bidang PPM	02

No	Usulan	Permasalahan	Alamat	Kecamatan	Desa/Kelurahan	Perangkat Daerah	Bidang Pembangunan	Urut Prioritas
3	#MPP Penambahan Ruang Kelas Baru SD	Peningkatan Sarana dan Prasarana Pendidikan di SDN 3 Besuki : 1 Ruang Kelas Baru	RT.005 RW.002, Kab. Trenggalek	Panggul	Besuki	DINAS PENDIDIKAN, PEMUDA DAN OLAHRAGA	Bidang PPM	03
4	#MPP Rehabilitasi Sedang/Berat Ruang Kelas SD	SD Negeri 1 Wonocoyo = 3 ruang	RT. 012 RW. 005, Kab. Trenggalek	Panggul	Wonocoyo	DINAS PENDIDIKAN, PEMUDA DAN OLAHRAGA	Bidang PPM	04
5	#MPP Rehabilitasi Sedang/Berat Ruang Kelas SD	2 ruang SD Negeri 3 Wonocoyo	RT. 040/011, Kab. Trenggalek	Panggul	Wonocoyo	DINAS PENDIDIKAN, PEMUDA DAN OLAHRAGA	Bidang PPM	05
6	#MPP Rehabilitasi Sedang/Berat Ruang Kelas SD	Meningkatkan Sarana dan Prasarana Pendidikan di SDN 1 Karangtengah : 4 Ruang	RT. 020 RW. 006, Kab. Trenggalek	Panggul	Karangtengah	DINAS PENDIDIKAN, PEMUDA DAN OLAHRAGA	Bidang PPM	06
7	#MPP Rehabilitasi Sedang/Berat Ruang Kelas SD	Meningkatkan Sarana dan Prasarana Pendidikan, di SDN 4 Karangtengah : 3 Ruang	RT. 037 RW. 011, Kab. Trenggalek	Panggul	Karangtengah	DINAS PENDIDIKAN, PEMUDA DAN OLAHRAGA	Bidang PPM	07
8	#MPP Rehabilitasi Sedang/Berat Ruang Kelas SD	Peningkatan Sarana dan Prasarana Pendidikan di SDN 2 Barang : 3 Ruang	RT. 008/004, Kab. Trenggalek	Panggul	Barang	DINAS PENDIDIKAN, PEMUDA DAN OLAHRAGA	Bidang PPM	08
9	#MPP Pembangunan Perpustakaan SD	Pengadaan ruang perpustakaan di SDN 1 Tangkil : 1 ruang	RT. 001/001, Kab. Trenggalek	Panggul	Tangkil	DINAS PENDIDIKAN, PEMUDA DAN OLAHRAGA	Bidang PPM	09
10	#MPP Pembangunan Perpustakaan SD	Pengadaan Ruang Perpustakaan beserta Meubelair pada SDN 1 Panggul : 1 ruang	RT. 001/001, Kab. Trenggalek	Panggul	Panggul	DINAS PENDIDIKAN, PEMUDA DAN OLAHRAGA	Bidang PPM	10
11	#MPP Rehabilitasi Sedang/Berat Gedung/Ruang Kelas/Ruang Guru PAUD	Tersedianya Ruang Kelas yang nyaman TK Dharma Wanita 3 Nglebeng	Desa Nglebeng, Kab. Trenggalek	Panggul	Nglebeng	DINAS PENDIDIKAN, PEMUDA DAN OLAHRAGA	Bidang PPM	11
12	#MPP Rehabilitasi Sedang/Berat Perpustakaan SMP	Rehabilitasi Ruang Perpustakaan di SPM Negeri 3 Panggul : ukuran 10x15 m2	SMP Negeri 3 Panggul, Kab. Trenggalek	Panggul	Sawahan	DINAS PENDIDIKAN, PEMUDA DAN OLAHRAGA	Bidang PPM	12
13	#MPP Pembangunan Tangki Septik Skala individual, komunal, Pembangunan MCK	Peningkatan Kualitas Kesehatan Lingkungan Sekolah di SDN 4 Banjar : 1 paket	RT. 033/004, Kab. Trenggalek	Panggul	Banjar	DINAS PENDIDIKAN, PEMUDA DAN OLAHRAGA	Bidang PPM	13
14	#MPP Pembangunan Tangki Septik Skala individual, komunal, Pembangunan MCK	Peningkatan Kesehatan Lingkungan Sekolah di SDN 1 Besuki : 1 Paket	RT.027 RW.004, Kab. Trenggalek	Panggul	Besuki	DINAS PENDIDIKAN, PEMUDA DAN OLAHRAGA	Bidang PPM	14
15	#MPP Pembangunan Tangki Septik Skala individual, komunal, Pembangunan MCK	Pengadaan MCK dan Sanitasi Air di SDN 1 Terbis : 1 paket	RT. 019/009, Kab. Trenggalek	Panggul	Terbis	DINAS PENDIDIKAN, PEMUDA DAN OLAHRAGA	Bidang PPM	15
16	#MPP Pembangunan Tangki Septik Skala individual, komunal, Pembangunan MCK	Pengadaan MCK dan Sanitasi Air di SDN 1 Kertosono : 1 Paket	RT. 009/004, Kab. Trenggalek	Panggul	Kertosono	DINAS PENDIDIKAN, PEMUDA DAN OLAHRAGA	Bidang PPM	16

No	Usulan	Permasalahan	Alamat	Kecamatan	Desa/Kelurahan	Perangkat Daerah	Bidang Pembangunan	Urut Prioritas
17	#MPP Pembangunan Tangki Septik Skala individual, komunal, Pembangunan MCK	Peningkatan Kualitas Kesehatan di Lingkungan Sekolah pada SDN 2 Barang : 1 paket	RT. 008/004, Kab. Trenggalek	Panggul	Barang	DINAS PENDIDIKAN, PEMUDA DAN OLAHRAGA	Bidang PPM	17
18	#MPP Implementasi Hasil Inovasi di Bidang Potensi SDA dan TTG	Pengadaan TTG (Teknologi Tepat Guna) usaha Mikro Berondong Ketan , 15 paket, untuk meningkatkan perekonomian masyarakat	Desa Gayam, Kab. Trenggalek	Panggul	Gayam	DINAS PEMBERDAYAAN MASYARAKAT DAN DESA	Bidang PPM	18
19	#MPP Pembinaan Peningkatan Kapasitas Lembaga Kemasyaratan Desa/Kelurahan dan Lembaga Adat Desa/kelurahan	Peningkatan kesenian Desa 1 paket	Desa Ngrambingan, Kab. Trenggalek	Panggul	Ngrambingan	DINAS PARIWISATA DAN KEBUDAYAAN	Bidang PPM	19
20	#MPP Bantuan Sosial bagi penyandang disabilitas dan lansia terlantar	Bantuan Kursi Roda untuk Disabilitas dengan volume 6 buah	Desa Ngrencak, Kab. Trenggalek	Panggul	Ngrencak	DINAS SOSIAL, PEMBERDAYAAN PEREMPUAN DAN PERLINDUNGAN ANAK	Bidang PPM	20
21	#MPP Bantuan Sosial bagi penyandang disabilitas dan lansia terlantar	Bantuan Alat Bantu Pendengaran dengan Volume 5 Buah	Desa Ngrencak, Kab. Trenggalek	Panggul	Ngrencak	DINAS SOSIAL, PEMBERDAYAAN PEREMPUAN DAN PERLINDUNGAN ANAK	Bidang PPM	21
22	#MPP Bantuan Sosial bagi penyandang disabilitas dan lansia terlantar	Bantuan Kursi Roda sebanyak 6 buah	Desa Bodag, Kab. Trenggalek	Panggul	Bodag	DINAS SOSIAL, PEMBERDAYAAN PEREMPUAN DAN PERLINDUNGAN ANAK	Bidang PPM	22
23	#MPP Bantuan Sosial bagi penyandang disabilitas dan lansia terlantar	Bantuan alat bantu dengar bagi lansia sebnyak 5 buah	Desa Bodag, Kab. Trenggalek	Panggul	Bodag	DINAS SOSIAL, PEMBERDAYAAN PEREMPUAN DAN PERLINDUNGAN ANAK	Bidang PPM	23
24	#MPP Bantuan Sosial bagi penyandang disabilitas dan lansia terlantar	Bantuan Kursi Roda untuk Disabilitas dengan volume 6 buah	Desa Nglebeng, Kab. Trenggalek	Panggul	Nglebeng	DINAS SOSIAL, PEMBERDAYAAN PEREMPUAN DAN PERLINDUNGAN ANAK	Bidang PPM	24
25	#MPP Bantuan Sosial bagi penyandang disabilitas dan lansia terlantar	Bantuan Alat Bantu Pendengaran dengan volume 5 orang	Desa Nglebeng, Kab. Trenggalek	Panggul	Nglebeng	DINAS SOSIAL, PEMBERDAYAAN PEREMPUAN DAN PERLINDUNGAN ANAK	Bidang PPM	25
26	#MPP Pembangunan Sarana, Prasarana dan Utilitas PAUD	Pembangunan Paving Halaman PAUD, 20 x19 m,guna kebersihan dan keindahan	Desa Gayam, Kab. Trenggalek	Panggul	Gayam	DINAS PENDIDIKAN, PEMUDA DAN OLAHRAGA	Bidang PPM	26
27	#MPP Pembangunan Sarana, Prasarana dan Utilitas PAUD	Pengadaan Alat Permainan PAUD untuk meningkatan sumberdaya manusia menciptakan anak didik yang cerdas 1 Unit	Desa Banjar, Kab. Trenggalek	Panggul	Banjar	DINAS PENDIDIKAN, PEMUDA DAN OLAHRAGA	Bidang PPM	27
28	#MPP Rehabilitasi Sedang/Berat Ruang Kelas SD	Peningkatan Sarana dan Prasarana Pendidikan di SDN 3 Banjar : 3 ruang	RT. 021/004, Kab. Trenggalek	Panggul	Banjar	DINAS PENDIDIKAN, PEMUDA DAN OLAHRAGA	Bidang PPM	28

No	Usulan	Permasalahan	Alamat	Kecamatan	Desa/Kelurahan	Perangkat Daerah	Bidang Pembangunan	Urut Prioritas
29	#MPP Rehabilitasi Sedang/Berat Ruang Kelas SD	Peningkatkan Sarana dan Prasarana Pendidikan di SDN 2 Besuki : 3 Ruang	RT.016 RW.006, Kab. Trenggalek	Panggul	Besuki	DINAS PENDIDIKAN, PEMUDA DAN OLAHRAGA	Bidang PPM	29
30	#MPP Pembangunan Perpustakaan SD	Peningkatan Mutu Pendidikan di SDN Gayam : 1 Ruang	RT. 012/004, Kab. Trenggalek	Panggul	Gayam	DINAS PENDIDIKAN, PEMUDA DAN OLAHRAGA	Bidang PPM	30
31	#MPP Prasarana dan pendukung Fasilitas Pelayanan Kesehatan Yang diadakan	Pembangunan Ruang Gudang untuk tempat Genset dan Arsip : 9 x 6 meter	Puskesmas Panggul, Kab. Trenggalek	Panggul	Nglebeng	DINAS KESEHATAN, PENGENDALIAN PENDUDUK DAN KELUARGA BERENCANA	Bidang PPM	31
32	#MPP Prasarana dan pendukung Fasilitas Pelayanan Kesehatan Yang diadakan	Pembangunan TPS LIMBAH B3 pada Puskesmas Panggul untuk menghindari pencemaran lingkungan	Puskesmas Panggul, Kab. Trenggalek	Panggul	Nglebeng	DINAS KESEHATAN, PENGENDALIAN PENDUDUK DAN KELUARGA BERENCANA	Bidang PPM	32
33	#MPP Prasarana dan pendukung Fasilitas Pelayanan Kesehatan Yang diadakan	Pembangunan Kamar Bersalin di Puskemas Panggul untuk mengurangi resiko kematian AKI dan AKB	Puskesmas Panggul, Kab. Trenggalek	Panggul	Nglebeng	DINAS KESEHATAN, PENGENDALIAN PENDUDUK DAN KELUARGA BERENCANA	Bidang PPM	33
34	#MPP Rehabilitasi Sedang/Berat Ruang Kelas SD	Peningkatan Sarana dan Prasarana Pendidikan di SDN 4 Banjar : 3 ruang	RT. 033/004, Kab. Trenggalek	Panggul	Banjar	DINAS PENDIDIKAN, PEMUDA DAN OLAHRAGA	Bidang PPM	34
Musrena Keren								
1	#MPP Pelatihan Tenaga Kerja (Menjahit, Tata Rias Wajah, Tata Boga, Potong Rambut)	Pelatihan Ketrampilan Perempuan sebanyak 6 paket (Musrena Keren)	Desa Gayam, Kab. Trenggalek	Panggul	Gayam	DINAS PERINDUSTRIAN DAN TENAGA KERJA	Bidang Ekonomi	01
2	#MPP Fasilitasi Standarisasi dan Design Produk Industri (Design Kemasan, Merk, HAKI, Halal, Uji nutrisi)	Fasilitasi uji nutrisi, uji halal, uji umur, dan uji simpan untuk pelaku usaha. (Musrena Keren)	Desa Wonocoyo, Kab. Trenggalek	Panggul	Wonocoyo	DINAS PERINDUSTRIAN DAN TENAGA KERJA	Bidang Ekonomi	02
3	#MPP Pembinaan dan Pelatihan Industri (Susu, packaging produk bahan pangan)	Pelatihan packaging produk olahan/makanan. (Musrena Keren)	Desa Wonocoyo, Kab. Trenggalek	Panggul	Wonocoyo	DINAS PERINDUSTRIAN DAN TENAGA KERJA	Bidang Ekonomi	03

No	Usulan	Permasalahan	Alamat	Kecamatan	Desa/Kelurahan	Perangkat Daerah	Bidang Pembangunan	Urut Prioritas
4	#MPP Pelatihan keterampilan bagi penyandang/keluarga disabilitas	Pelatihan (Tata Boga dan Menjahit) untuk kelompok Disabilitas 1 kegiatan (Musrena Keren)	Desa Kertosono, Kab. Trenggalek	Panggul	Kertosono	DINAS SOSIAL, PEMBERDAYAAN PEREMPUAN DAN PERLINDUNGAN ANAK	Bidang PPM	04
5	#MPP Pelatihan Keterampilan bagi usaha mikro pemula	Pelatihan Menjahit ketrampilan perempuan Desa Sawahan (Musrena Keren)	Desa Sawahan, Kab. Trenggalek	Panggul	Sawahan	DINAS KOPERASI DAN USAHA MIKRO DAN PERDAGANGAN	Bidang Ekonomi	05
6	#MPP Bantuan Sosial bagi penyandang disabilitas dan lansia terlantar	Alat bantu disabilitas - Kursi Roda - (Musrena Keren)	Desa Sawahan, Kab. Trenggalek	Panggul	Sawahan	DINAS SOSIAL, PEMBERDAYAAN PEREMPUAN DAN PERLINDUNGAN ANAK	Bidang PPM	06
7	#MPP Pelatihan Tenaga Kerja (Menjahit, Tata Rias Wajah, Tata Boga, Potong Rambut)	Pelatihan Menjahit dan Sablon Untuk Penguatan Sumber Daya Manusia (Musrena Keren)	Desa Terbis, Kab. Trenggalek	Panggul	Terbis	DINAS PERINDUSTRIAN DAN TENAGA KERJA	Bidang Ekonomi	07
8	#MPP Bantuan Sosial bagi penyandang disabilitas dan lansia terlantar	Bantuan Sosial (Uang Tunai atau Kebutuhan Pokok) untuk Peduli Disabilitas dan ODGJ (Musrena Keren)	Desa Terbis, Kab. Trenggalek	Panggul	Terbis	DINAS SOSIAL, PEMBERDAYAAN PEREMPUAN DAN PERLINDUNGAN ANAK	Bidang PPM	08
9	#MPP APP peternakan (Kambing untuk masyarakat Miskin)	Bantuan kambing untuk masyarakat miskin sejumlah 10 ekor (Musrena Keren)	Desa Besuki, Kab. Trenggalek	Panggul	Besuki	DINAS PETERNAKAN	Bidang Ekonomi	09
10	#MPP Prasarana dan pendukung Fasilitas Pelayanan Kesehatan Yang diadakan	Adanya sarana dan prasarana untuk Posyandu dan Posbindu mulai dari meja, alat ukur, berat badan, mikrotois, dll. (Musrena Keren)	Desa Panggul, Kab. Trenggalek	Panggul	Panggul	DINAS KESEHATAN, PENGENDALIAN PENDUDUK DAN KELUARGA BERENCANA	Bidang PPM	10
11	#MPP APP peternakan (Kambing untuk masyarakat Miskin)	Bantuan Kambing untuk Rumah Tangga Miskin sebanyak 20 ekor untuk meningkatkan perekonomian (Musrena Keren)	Desa Banjar, Kab. Trenggalek	Panggul	Banjar	DINAS PETERNAKAN	Bidang Ekonomi	11
12	#MPP Pembangunan Tangki Septik Skala individual, komunal, Pembangunan MCK	Meningkatkan kesehatan masyarakat dengan membangun septik skala individu (Musrena Keren)	Desa Besuki, Kab. Trenggalek	Panggul	Besuki	DINAS PEKERJAAN UMUM DAN PENATAAN RUANG	Bidang Infraswil	12
13	#MPP APP peternakan (Kambing untuk masyarakat Miskin)	Bantuan kambing untuk masyarakat miskin sebanyak 20 RT. (Musrena Keren)	Desa Wonocoyo, Kab. Trenggalek	Panggul	Wonocoyo	DINAS PETERNAKAN	Bidang Ekonomi	13
14	#MPP Bantuan Sarana Rantai Dingin (Freezer)	Bantuan freezer untuk pelaku usaha. (Musrena Keren)	Desa Wonocoyo, Kab. Trenggalek	Panggul	Wonocoyo	DINAS PERIKANAN	Bidang Ekonomi	14

USULAN YANG DISAHKAN
DAFTAR USULAN RENCANA KERJA PEMBANGUNAN (DURKP) KECAMATAN POGALAN
PEMERINTAH KABUPATEN TRENGGALEK
TAHUN 2023

No	Usulan	Permasalahan	Alamat	Kecamatan	Desa/Kelurahan	Perangkat Daerah	Bidang Pembangunan	Urut Prioritas
Bidang Ekonomi								
1	#MPP Pengadaan JUT / Japrod Perkebunan	- VOLUME 450 m - JUT= jalan menuju sawah lebar 2 Meter(Paving), Untuk Roda 2 & 3 - Japrod = Jalan lebar 3 Meter menuju perkebunan (Paving), untuk Roda 4	RT. 18 s.d RT. 22 Desa Ngetal, Kab. Trenggalek	Pogalan	Ngetal	DINAS PERTANIAN DAN PANGAN	Bidang Ekonomi	01
2	#MPP Pembinaan dan Pelatihan Industri Kerajinan (Batik/Kayu)	Pelatihan dan Pembinaan Industri Kerajinan Bagi Remaja Desa Ngulankulon untuk peningkatan Kreatifitas Remaja dan juga peningkatan Pendapatan Remaja	Dusun Krajan RT 10 RW 04, Kab. Trenggalek	Pogalan	Ngulangkulon	DINAS PERINDUSTRIAN DAN TENAGA KERJA	Bidang Ekonomi	02
3	#MPP Pengembangan Kompetensi SDM Pariwisata dan Ekonomi Kreatif Tingkat Dasar	Diadakannya FESTIFAL SAWAH TAHUN 2023	Desa Ngadirenggo Kecamatan Pogalan Kabupaten Trenggalek, Kab. Trenggalek	Pogalan	Ngadirenggo	DINAS PARIWISATA DAN KEBUDAYAAN	Bidang Ekonomi	03
4	#MPP Pelatihan Keterampilan bagi usaha mikro pemula	Banyak lulusan SLTA yang tidak bisa melanjutkan kuliah dan belum bekerja, perlu pelatihan, dan bimbingan usaha seperti Menjahit, Tata Rias Wajah, Tata Boga, Montir, Elektro, Cukur Rambut. (50 orang). MASUK USULAN BIDANG EKONOMI	Desa Ngadirejo, Kab. Trenggalek	Pogalan	Ngadirejo	DINAS KOPERASI DAN USAHA MIKRO DAN PERDAGANGAN	Bidang Ekonomi	04
5	#MPP Pengadaan JUT / Japrod Perkebunan	volume panjang 700 m lebar 4 m Poktan Barokah Pagu Rp. 500.000.000,-	RT. 25 Dusun Kedunglurah Potkan Barokah, Kab. Trenggalek	Pogalan	Kedunglurah	DINAS PERTANIAN DAN PANGAN	Bidang Ekonomi	05
Bidang Infraswil								
1	#MPP Pembangunan TPJ (Tembok Penahan Jalan)	panjang 600m tinggi 3 M Pagu Rp. 500.000.000,-	Gembleb RT 13-16, Kab. Trenggalek	Pogalan	Gembleb	DINAS PEKERJAAN UMUM DAN PENATAAN RUANG	Bidang Infraswil	01
2	#MPP Konstruksi Perkerasan Lentur (Hotmix/AC) untuk jalan	(Bidang Fispra) rekontrusksi perkerasan jalan (Hotmix/AC) untuk jalan Penghubung antar desa volume 4 x 1.000 m Pagu Rp. 1.500.000.000,-	Rt 25 dan Rt 26 Dusun Kedunglurah, Kab. Trenggalek	Pogalan	Kedunglurah	DINAS PEKERJAAN UMUM DAN PENATAAN RUANG	Bidang Infraswil	02

No	Usulan	Permasalahan	Alamat	Kecamatan	Desa/Kelurahan	Perangkat Daerah	Bidang Pembangunan	Urut Prioritas
3	#MPP Normalisasi Sungai	Panjang 700 m x lebar 1,25 m Pagu Rp. 300.000.000,-	Jalur sungai KLITHIH, Kab. Trenggalek	Pogalan	Bendorejo	DINAS PEKERJAAN UMUM DAN PENATAAN RUANG	Bidang Infraswil	03
4	#MPP Konstruksi perkerasasn kaku (Beton) dan Konstruksi Perkerasan Lentur (Hotmix/AC) untuk jalan	Volume lebar 3 m panjang 750 m Pagu Rp. 525.000.000,-	RT. 11 Jalur Desa Wonocoyo, Kab. Trenggalek	Pogalan	Ngetal	DINAS PEKERJAAN UMUM DAN PENATAAN RUANG	Bidang Infraswil	04
5	#MPP Pembangunan/ Peningkatan Jalan Lingkungan	PAVINGISASI PANJANG 200 M LEBAR 3 M	RT : 01 RW : 01 DSN. KARANG TENGAH, Kab. Trenggalek	Pogalan	Wonocoyo	DINAS PERUMAHAN, KAWASAN PERMUKIMAN DAN LINGKUNGAN HIDUP	Bidang Infraswil	05
6	#MPP Normalisasi Sungai	Normalisasi Saluran Pertanian	POGALAN RT.21, Kab. Trenggalek	Pogalan	Pogalan	DINAS PEKERJAAN UMUM DAN PENATAAN RUANG	Bidang Infraswil	06
7	#MPP Konstruksi Perkerasan Lentur (Hotmix/AC) untuk jalan	Jalan Rusak Panjang 900 m lebar 3 m pagu Rp. 750.000.000,-	Dusun Winong, Sumber RT 16,19,20, Kab. Trenggalek	Pogalan	Ngulanwetan	DINAS PEKERJAAN UMUM DAN PENATAAN RUANG	Bidang Infraswil	07
8	#MPP Konstruksi Perkerasan Lentur (Hotmix/AC) untuk jalan	Jalan Kabupeten aspal rusak/berlubang Panjang 2km Pagu Rp. 1.500.000.000,-	RT. 1,2,6,7,8,9,17,18,24, 25,26 dan 27, Kab. Trenggalek	Pogalan	Ngadirejo	DINAS PEKERJAAN UMUM DAN PENATAAN RUANG	Bidang Infraswil	08
9	#MPP Konstruksi Perkerasan Lentur (Hotmix/AC) untuk jalan	panjang 5000 M''''''

No	Usulan	Permasalahan	Alamat	Kecamatan	Desa/Kelurahan	Perangkat Daerah	Bidang Pembangunan	Urut Prioritas
4	#MPP Bantuan Sosial bagi penyandang disabilitas dan lansia terlantar	bantuan kursi roda bagi penyandang disabilitas 4 orang	Ngulanwetan, Kab. Trenggalek	Pogalan	Ngulanwetan	DINAS SOSIAL, PEMBERDAYAAN PEREMPUAN DAN PERLINDUNGAN ANAK	Bidang PPM	04
5	#MPP Bantuan Sosial bagi penyandang disabilitas dan lansia terlantar	Bantuan Alat bantu Dengar 5 unit dan Kursi Roda 5 Unit	Desa Ngulankulon, Kab. Trenggalek	Pogalan	Ngulangkulon	DINAS SOSIAL, PEMBERDAYAAN PEREMPUAN DAN PERLINDUNGAN ANAK	Bidang PPM	05
6	#MPP Pembangunan Gedung/Ruang Kelas/Ruang Guru PAUD	1 Paket Pagu Rp. 75.000.000,-	Taman Kanak-Kanak Dharma Wanita I Ngetal Alamat RT. 17 RW.06 Ds. Ngetal Kec. Pogalan, Kab. Trenggalek	Pogalan	Ngetal	DINAS PENDIDIKAN, PEMUDA DAN OLAHRAGA	Bidang PPM	06
7	#MPP Rehabilitasi Sedang/Berat Sarana, Prasarana dan Utilitas SD	Pagar SDN 2, Panjang 100 M tinggi 2,5 M # Usulan Sosial Budaya	Desa Gembleb SDN 2, RT 26 RW 09, Kab. Trenggalek	Pogalan	Gembleb	DINAS PENDIDIKAN, PEMUDA DAN OLAHRAGA	Bidang PPM	07
Musrena Keren								
1	#MPP Pembinaan Peningkatan Kapasitas Lembaga Kemasyaratan Desa/Kelurahan dan Lembaga Adat Desa/kelurahan	Hasil MUSRENAKEREN Pelatihan keterampilan ibu PKK	RT : 08 RW : 04 DSN. WONOCOYO, Kab. Trenggalek	Pogalan	Wonocoyo	DINAS PEMBERDAYAAN MASYARAKAT DAN DESA	Bidang PPM	01
2	#MPP Bantuan Sosial bagi penyandang disabilitas dan lansia terlantar	Warga Miskin, Cacat fisik, Lumpuh permanen, perlu bantuan kursi roda, dengan kebutuhan satu desa 10 buah. MASUK USULAN MUSRENA KEREN	Desa Ngadirejo, Kab. Trenggalek	Pogalan	Ngadirejo	DINAS SOSIAL, PEMBERDAYAAN PEREMPUAN DAN PERLINDUNGAN ANAK	Bidang PPM	02
3	#MPP Bantuan Sosial bagi penyandang disabilitas dan lansia terlantar	Bantuan Kursi Roda sebanyak 4 unit #Usulan Musrena Keren	Desa ngulanwetan, Kab. Trenggalek	Pogalan	Ngulanwetan	DINAS SOSIAL, PEMBERDAYAAN PEREMPUAN DAN PERLINDUNGAN ANAK	Bidang PPM	03
4	#MPP Bantuan Sosial bagi penyandang disabilitas dan lansia terlantar	MUSRENA KEREN (perlunya bantuan pemberian makanan tambahan bagi penyandang disabilitas,cacat,dan kaum rentan lainya)	desa bendorejo, Kab. Trenggalek	Pogalan	Bendorejo	DINAS SOSIAL, PEMBERDAYAAN PEREMPUAN DAN PERLINDUNGAN ANAK	Bidang PPM	04
5	#MPP Pelatihan keterampilan bagi penyandang/keluarga disabilitas	Penyandang / Keluarga disabilitas (1 paket) Pagu Rp. 50.000.000,- # Usulan Musrena Keren	Desa Ngetal, Kab. Trenggalek	Pogalan	Ngetal	DINAS SOSIAL, PEMBERDAYAAN PEREMPUAN DAN PERLINDUNGAN ANAK	Bidang PPM	05

USULAN YANG DISAHKAN
DAFTAR USULAN RENCANA KERJA PEMBANGUNAN (DURKP) KECAMATAN PULE
PEMERINTAH KABUPATEN TRENGGALEK
TAHUN 2023

No	Usulan	Permasalahan	Alamat	Kecamatan	Desa/Kelurahan	Perangkat Daerah	Bidang Pembangunan	Urut Prioritas
Bidang Ekonomi								
1	#MPP Pengembangan tanaman perkebunan tahunan (Kakao, Kelapa, Cengkeh, Kopi, Kapulaga, Pala)	Pengadaan Bibit Manggis	Desa Sidomilyo, Kab. Trenggalek	Pule	Sidomulyo	DINAS PERTANIAN DAN PANGAN	Bidang Ekonomi	03
2	#MPP Pengembangan tanaman perkebunan tahunan (Kakao, Kelapa, Cengkeh, Kopi, Kapulaga, Pala)	Bantuan Bibit kelapa	10 Desa, Kab. Trenggalek	Pule	Jombok	DINAS PERTANIAN DAN PANGAN	Bidang Ekonomi	05
3	#MPP Pelatihan Keterampilan bagi usaha mikro pemula	Pelatihan Pengolahan Hasil dan Pengadaan alat Pengolahan Hasil Pertanian yang diperuntukkan untuk Rintisan Kelompok Tani Perempuan Desa. Meliputi Alat : Kultivator, Peralatan Hidroponik, dan Sprayer. -MUSRENAKEREN	Desa Jombok, Kab. Trenggalek	Pule	Jombok	DINAS KOPERASI DAN USAHA MIKRO DAN PERDAGANGAN	Bidang Ekonomi	07
4	#MPP Pembangunan TPT (Tembok Penahan Tebing)	Plengsengan Tembok Bangunan (TPB)	BPP Pule, Kab. Trenggalek	Pule	Pule	DINAS PERTANIAN DAN PANGAN	Bidang Ekonomi	33
Bidang Infraswil								
1	#MPP Pembangunan/ Peningkatan Jalan Lingkungan	Pembangunan dan Peningkatan Kasrepan-Sokokidul	Jln. Kasrepan-Sokokidul, Kab. Trenggalek	Pule	Sukokidul	DINAS PEKERJAAN UMUM DAN PENATAAN RUANG	Bidang Infraswil	01
2	#MPP Konstruksi perkerasasn kaku (Beton) dan Konstruksi Perkerasan Lentur (Hotmix/AC) untuk jalan	Pembangunan Jalan Sudirman Ngepring	Jalan Sudirman Ngepring Sidomulyo, Kab. Trenggalek	Pule	Sidomulyo	DINAS PEKERJAAN UMUM DAN PENATAAN RUANG	Bidang Infraswil	02
3	#MPP Peningkatan Jaringan Perpipaan	Pipanisasi	Desa Tanggaran, Kab. Trenggalek	Pule	Tanggaran	DINAS PEKERJAAN UMUM DAN PENATAAN RUANG	Bidang Infraswil	03

No	Usulan	Permasalahan	Alamat	Kecamatan	Desa/Kelurahan	Perangkat Daerah	Bidang Pembangunan	Urut Prioritas
4	#MPP Konstruksi perkerasasn kaku (Beton) dan Konstruksi Perkerasan Lentur (Hotmix/AC) untuk jalan	Hot Mik Jalan SMPN2 - Pule	Dusun Turi Desa Kembangan, Kab. Trenggalek	Pule	Kembangan	DINAS PEKERJAAN UMUM DAN PENATAAN RUANG	Bidang Infraswil	04
5	#MPP Pembangunan TPJ (Tembok Penahan Jalan)	Pembangunan TPJ	Desa Sidomulyo, Kab. Trenggalek	Pule	Sidomulyo	DINAS PEKERJAAN UMUM DAN PENATAAN RUANG	Bidang Infraswil	05
6	#MPP Konstruksi perkerasasn kaku (Beton) dan Konstruksi Perkerasan Lentur (Hotmix/AC) untuk jalan	Pemeliharaan Jalan Jurusan Ponorogo	simpang 3 pasar jajar sidomulyo, Kab. Trenggalek	Pule	Sidomulyo	DINAS PEKERJAAN UMUM DAN PENATAAN RUANG	Bidang Infraswil	06
7	#MPP Peningkatan Jaringan Irigasi Primer dan Sekunder	Saluran Irigasi	RT 05 Desa Sukokidul, Kab. Trenggalek	Pule	Sukokidul	DINAS PEKERJAAN UMUM DAN PENATAAN RUANG	Bidang Infraswil	07
8	#MPP Pembangunan/ Peningkatan Jalan Lingkungan	Peningkatan Jalan Manggahan Ngrepring Ke Sidomulyo	Desa Puyung menuju Desa Sidomulyo, Kab. Trenggalek	Pule	Puyung	DINAS PERUMAHAN, KAWASAN PERMUKIMAN DAN LINGKUNGAN HIDUP	Bidang Infraswil	08
9	#MPP Pembangunan/ Peningkatan Jalan Lingkungan	Pembangunan Rabat Jalan Desa Puyung Menuju Desa Pakel	Desa Puyung, Menuju desa Pakel, Kab. Trenggalek	Pule	Puyung	DINAS PERUMAHAN, KAWASAN PERMUKIMAN DAN LINGKUNGAN HIDUP	Bidang Infraswil	09
10	#MPP Pembangunan Dam	Pembangunan Dam Parit	Kelompok Tani Ngrandu Jaya II Desa Joho, Kab. Trenggalek	Pule	Joho	DINAS PEKERJAAN UMUM DAN PENATAAN RUANG	Bidang Infraswil	10
11	#MPP Pembangunan Jaringan Perpipaan , Pembangunan ABSAH (Aquifer Buatan Simpanan Air Hujan, PAH (Penampungan Air Hujan)	Pipanisasi	Desa Kembangan, Kab. Trenggalek	Pule	Kembangan	DINAS PEKERJAAN UMUM DAN PENATAAN RUANG	Bidang Infraswil	11
12	#MPP Pembangunan Tempat pembuanagan sampah terpadu/Stasiun Peraliha Antara/Tempat Pengolahan Sementara 3R (Reduce, Reuse, Recycle).	Pengadaan TPSBS	Desa Pakel, Kab. Trenggalek	Pule	Pakel	DINAS PEKERJAAN UMUM DAN PENATAAN RUANG	Bidang Infraswil	13
13	#MPP Pembangunan/ Peningkatan Jalan Lingkungan	Pembangunan dan Peningkatan Jogorogo-Sokokidul	Jln. Jogorogo-Sokokidul, Kab. Trenggalek	Pule	Sukokidul	DINAS PERUMAHAN, KAWASAN PERMUKIMAN DAN LINGKUNGAN HIDUP	Bidang Infraswil	14

No	Usulan	Permasalahan	Alamat	Kecamatan	Desa/Kelurahan	Perangkat Daerah	Bidang Pembangunan	Urut Prioritas
14	#MPP Pembangunan Jaringan Perpipaan , Pembangunan ABSAH (Aquifer Buatan Simpanan Air Hujan, PAH (Penampungan Air Hujan)	Pembangunan Sanitasi	Desa Sidomulyo, Kab. Trenggalek	Pule	Sidomulyo	DINAS PEKERJAAN UMUM DAN PENATAAN RUANG	Bidang Infraswil	15
15	#MPP Pembangunan/ Peningkatan Jalan Lingkungan	Pembangunan dan Peningkatan Jalan Desa	RT 09-08-16 dan 17 Desa Tanggaran, Kab. Trenggalek	Pule	Tanggaran	DINAS PERUMAHAN, KAWASAN PERMUKIMAN DAN LINGKUNGAN HIDUP	Bidang Infraswil	16
16	#MPP Pembangunan/ Peningkatan Jalan Lingkungan	Pemeliharaan Jalan Jurusan Manggahan Paid Desa Puyung	Desa Puyung, Kab. Trenggalek	Pule	Puyung	DINAS PERUMAHAN, KAWASAN PERMUKIMAN DAN LINGKUNGAN HIDUP	Bidang Infraswil	17
17	#MPP Pembangunan/ Peningkatan Jalan Lingkungan	Pembangunan Rabat Jalan desa Pakel,Menuju,Desa Puyung,melalui Desa Kembangan	RT 10 Ds Pakel, Menuju Desa Puyung, Kab. Trenggalek	Pule	Pakel	DINAS PERUMAHAN, KAWASAN PERMUKIMAN DAN LINGKUNGAN HIDUP	Bidang Infraswil	18
18	#MPP Pembangunan/ Peningkatan Jalan Lingkungan	Pembangunan Makadam Jalan, Jalan desa Pakel,menuju Desa Pule	RT 20 Desa Pakel Menuju Desa Pule, Kab. Trenggalek	Pule	Pakel	DINAS PERUMAHAN, KAWASAN PERMUKIMAN DAN LINGKUNGAN HIDUP	Bidang Infraswil	19
19	#MPP Pembangunan/ Peningkatan Jalan Lingkungan	Pembangunan Rabat Jalan Desa Pakel Menuju Desa Kembangan	RT 23 Desa Pakel, Menuju desa Kembangan, Kab. Trenggalek	Pule	Pakel	DINAS PERUMAHAN, KAWASAN PERMUKIMAN DAN LINGKUNGAN HIDUP	Bidang Infraswil	20
20	#MPP Pembangunan/ Peningkatan Jalan Lingkungan	Pembangunan Jalan Tlondakan	Desa Tanggaran, Kab. Trenggalek	Pule	Tanggaran	DINAS PERUMAHAN, KAWASAN PERMUKIMAN DAN LINGKUNGAN HIDUP	Bidang Infraswil	21
Bidang PPM								
1	#MPP Rehabilitasi Sedang/Berat Sarana, Prasarana dan Utilitas SD	Plengsengan SDN 4 Pakel- Desa Pakel	Dusun Gladak RT.22 RW.07 Desa Pakel, Kab. Trenggalek	Pule	Pakel	DINAS PENDIDIKAN, PEMUDA DAN OLAHRAGA	Bidang PPM	01
2	#MPP Pembangunan TPT (Tembok Penahan Tebing)	TPB SMPN 2	SMPN 2, Desa Kembangan, Kab. Trenggalek	Pule	Kembangan	DINAS PENDIDIKAN, PEMUDA DAN OLAHRAGA	Bidang PPM	02
3	#MPP Peningkatan Kapasitas SDM Seni Budaya	Penyelenggaraan hadrah	Desa Tanggaran, Kab. Trenggalek	Pule	Tanggaran	DINAS PARIWISATA DAN KEBUDAYAAN	Bidang PPM	03

No	Usulan	Permasalahan	Alamat	Kecamatan	Desa/Kelurahan	Perangkat Daerah	Bidang Pembangunan	Urut Prioritas
4	#MPP Pembangunan Sarana, Prasarana dan Utilitas SD	Pengadaan Ruang Kesenian/ Ruang Gamelan	SDN 1 Karanganyar, RT 10 RW 02 Dusun Krajan Desa Karanganyar, Kab. Trenggalek	Pule	Karanganyar	DINAS PENDIDIKAN, PEMUDA DAN OLAHRAGA	Bidang PPM	04
5	#MPP Pembangunan Sarana, Prasarana dan Utilitas SMP	Pagar Keliling Sekolah	SMPN 3 Pule, Kab. Trenggalek	Pule	Puyung	DINAS PENDIDIKAN, PEMUDA DAN OLAHRAGA	Bidang PPM	05
6	#MPP Pelatihan keterampilan bagi penyandang/keluarga disabilitas	Pelatihan anyaman bagi Penyandang Disabilitas	Desa Kembangan, Kab. Trenggalek	Pule	Kembangan	DINAS SOSIAL, PEMBERDAYAAN PEREMPUAN DAN PERLINDUNGAN ANAK	Bidang PPM	06
7	#MPP Rehabilitasi Sedang/Berat Sarana, Prasarana dan Utilitas SMP	Pagar Keliling SMPN 1	SMPN 1 Pule, Kab. Trenggalek	Pule	Pule	DINAS PENDIDIKAN, PEMUDA DAN OLAHRAGA	Bidang PPM	07
8	#MPP Pembangunan Sarana, Prasarana dan Utilitas SMP	Pagar Keliling SMPN 2	SMPN 2 Pule, Desa Kembangan, Kab. Trenggalek	Pule	Kembangan	DINAS PENDIDIKAN, PEMUDA DAN OLAHRAGA	Bidang PPM	09
9	#MPP Pembangunan TPT (Tembok Penahan Tebing)	Plengsengan SDN 3 Pakel- Pule	Dusun Palutung Desa Pakel, Kab. Trenggalek	Pule	Pakel	DINAS PENDIDIKAN, PEMUDA DAN OLAHRAGA	Bidang PPM	10
10	#MPP Pembangunan Sarana, Prasarana dan Utilitas SD	Pagar SDN I Joho	SDN I Joho, Kab. Trenggalek	Pule	Joho	DINAS PENDIDIKAN, PEMUDA DAN OLAHRAGA	Bidang PPM	11
11	#MPP Pembangunan Sarana, Prasarana dan Utilitas SMP	Tembok Penahan Banggunan(TPB)	SMPN 3 Pule, Kab. Trenggalek	Pule	Puyung	DINAS PENDIDIKAN, PEMUDA DAN OLAHRAGA	Bidang PPM	12
12	#MPP Rehabilitasi Sedang/Berat Sarana, Prasarana dan Utilitas SD	MCK Guru dan Murid SDN 3 Puyung	SDN 3 Puyung, Kab. Trenggalek	Pule	Puyung	DINAS PENDIDIKAN, PEMUDA DAN OLAHRAGA	Bidang PPM	13
13	#MPP Rehabilitasi Sedang/Berat Sarana, Prasarana dan Utilitas SD	Plensengan tembok pengaman gedung sekolah	Sekolah - SDN 4 Puyung, Kab. Trenggalek	Pule	Puyung	DINAS PENDIDIKAN, PEMUDA DAN OLAHRAGA	Bidang PPM	14

No	Usulan	Permasalahan	Alamat	Kecamatan	Desa/Kelurahan	Perangkat Daerah	Bidang Pembangunan	Urut Prioritas
14	#MPP Rehabilitasi Sedang/Berat Ruang Kelas SD	Perbaikan/Rehabilitasi 3 Ruang Kelas Milik SDN 7 Jombok	Desa Jombok, Kab. Trenggalek	Pule	Jombok	DINAS PENDIDIKAN, PEMUDA DAN OLAHRAGA	Bidang PPM	16
15	#MPP Pembangunan TPT (Tembok Penahan Tebing)	Plengsengan SDN 3 Karanganyar Kec. Pule	Dusun Ponggok RT. 30 RW. 04 Desa Karanganyar Kec.Pule, Kab. Trenggalek	Pule	Karanganyar	DINAS PENDIDIKAN, PEMUDA DAN OLAHRAGA	Bidang PPM	18
16	#MPP Pembangunan Tangki Septik Skala individual, komunal, Pembangunan MCK	Pengadaan MCK	SDN 1 Karanganyar, RT 10 RW 02 Dusun Krajan, Kab. Trenggalek	Pule	Karanganyar	DINAS PENDIDIKAN, PEMUDA DAN OLAHRAGA	Bidang PPM	19
17	#MPP Pembangunan Tangki Septik Skala individual, komunal, Pembangunan MCK	MCK Guru dan Siswa	SDN 3 Tanggaran, Kab. Trenggalek	Pule	Tanggaran	DINAS PENDIDIKAN, PEMUDA DAN OLAHRAGA	Bidang PPM	20
18	#MPP Rehabilitasi Sedang/Berat Ruang Kelas SD	Rehabilitasi ruang Kelas	SDN 1 Tanggaran, Kab. Trenggalek	Pule	Tanggaran	DINAS PENDIDIKAN, PEMUDA DAN OLAHRAGA	Bidang PPM	21
19	#MPP Pembangunan TPT (Tembok Penahan Tebing)	Pembangunan TPB SDN 5 Sidomulyo,	SDN 5 Sidomulyo, Kab. Trenggalek	Pule	Sidomulyo	DINAS PENDIDIKAN, PEMUDA DAN OLAHRAGA	Bidang PPM	22
20	#MPP Rehabilitasi Sedang/Berat Perpustakaan SD	Plensengan tembok pengaman gedung sekolah	Sekolah - SDN 4 Puyung, Kab. Trenggalek	Pule	Puyung	DINAS PENDIDIKAN, PEMUDA DAN OLAHRAGA	Bidang PPM	23
Musrena Keren								
1	#MPP Pemberdayaan Ekonomi Masyarakat Perdesaan	Fasilitasi kelompok usaha ekonomi produktif	Dusun Jombok, Kab. Trenggalek	Pule	Jombok	DINAS PEMBERDAYAAN MASYARAKAT DAN DESA	Bidang PPM	01
2	#MPP Pelatihan keterampilan bagi penyandang/keluarga disabilitas	"Pemberian Bimbingan Sosial Kepada Keluarga Penyandang Disabilitas Terlantar, Anak Terlantar, Lanjut Usia Terlantar, serta Gelandangan Pengemis dan Masyarakat"	Desa Karanganyar, Kab. Trenggalek	Pule	Karanganyar	DINAS SOSIAL, PEMBERDAYAAN PEREMPUAN DAN PERLINDUNGAN ANAK	Bidang PPM	02
3	#MPP Bantuan Sosial bagi penyandang disabilitas dan lansia terlantar	Jaminan Sosial Ibu Hamil dan bagi Penyandang Disabilitas -MUSRENAKEREN	Desa Joho, Kab. Trenggalek	Pule	Joho	DINAS SOSIAL, PEMBERDAYAAN PEREMPUAN DAN PERLINDUNGAN ANAK	Bidang PPM	03

No	Usulan	Permasalahan	Alamat	Kecamatan	Desa/Kelurahan	Perangkat Daerah	Bidang Pembangunan	Urut Prioritas
4	#MPP Pelatihan keterampilan bagi penyandang/keluarga disabilitas	Pelatihan SDM untuk Kaum Rentan Disabilitas -MUSRENAKEREN	Desa Pakel, Kab. Trenggalek	Pule	Pakel	DINAS SOSIAL, PEMBERDAYAAN PEREMPUAN DAN PERLINDUNGAN ANAK	Bidang PPM	04
5	#MPP Pelatihan keterampilan bagi penyandang/keluarga disabilitas	Pelatihan Hidroponik bagi Penyandang Disabilitas	Desa Sukokidul, Kab. Trenggalek	Pule	Sukokidul	DINAS SOSIAL, PEMBERDAYAAN PEREMPUAN DAN PERLINDUNGAN ANAK	Bidang PPM	05
6	#MPP Pembinaan dan Pelatihan Industri (Susu, packaging produk bahan pangan)	Pelatihan Olahan Pisang 4 Kelompok Sepeda Keren (Kelompok Desa Jombok, Kelompok Desa Karanganyar, Kelompok Desa Tanggaran, Kelompok Desa Pakel - MUSRENAKEREN	Desa Pule, Kab. Trenggalek	Pule	Pule	DINAS PERINDUSTRIAN DAN TENAGA KERJA	Bidang Ekonomi	06
7	#MPP Pelatihan keterampilan bagi penyandang/keluarga disabilitas	"Pemberian Bimbingan Sosial Kepada Keluarga Penyandang Disabilitas Terlantar, Anak Terlantar, Lanjut Usia Terlantar, serta Gelandangan Pengemis dan Masyarakat" - MUSRENAKEREN	Desa Karanganyar, Kab. Trenggalek	Pule	Karanganyar	DINAS SOSIAL, PEMBERDAYAAN PEREMPUAN DAN PERLINDUNGAN ANAK	Bidang PPM	07

USULAN YANG DISAHKAN
DAFTAR USULAN RENCANA KERJA PEMBANGUNAN (DURKP) KECAMATAN SURUH
PEMERINTAH KABUPATEN TRENGGALEK
TAHUN 2023

No	Usulan	Permasalahan	Alamat	Kecamatan	Desa/Kelurahan	Perangkat Daerah	Bidang Pembangunan	Urut Prioritas
Bidang Ekonomi								
1	#MPP Pelatihan Keterampilan bagi usaha mikro pemula	Pelatihan Pengolahan Susu sapi dan kambing	Dusun Krajan, Kab. Trenggalek	Suruh	Suruh	DINAS KOPERASI DAN USAHA MIKRO DAN PERDAGANGAN	Bidang Ekonomi	01
2	#MPP Pelatihan Tenaga Kerja (Menjahit, Tata Rias Wajah, Tata Boga, Potong Rambut)	Pelatihan Tata Busana untuk Masyarakat Desa Nglebo	Desa Nglebo, Kab. Trenggalek	Suruh	Nglebo	DINAS PERINDUSTRIAN DAN TENAGA KERJA	Bidang Ekonomi	02
3	#MPP Pelatihan Tenaga Kerja (Menjahit, Tata Rias Wajah, Tata Boga, Potong Rambut)	Kegiatan Pelatihan Tata Boga Ibu PKK Desa Gamping	Desa Gamping, Kab. Trenggalek	Suruh	Gamping	DINAS PERINDUSTRIAN DAN TENAGA KERJA	Bidang Ekonomi	03
4	#MPP Pelatihan Keterampilan bagi usaha mikro pemula	Pelatihan Menjahit dan bordir	RT.04 Desa Wonokerto, Kab. Trenggalek	Suruh	Wonokerto	DINAS KOPERASI DAN USAHA MIKRO DAN PERDAGANGAN	Bidang Ekonomi	04
5	#MPP Pengadaan JUT / Japrod Perkebunan	Masih banyaknya jalan pertanian yang perlu dibangun	Se wilayah Desa RT.28, Kab. Trenggalek	Suruh	Suruh	DINAS PERTANIAN DAN PANGAN	Bidang Ekonomi	05
6	#MPP Peningkatan Japrod (jalan paving menuju peternakan untuk roda 4)	Kondisi Jalan yang Rusak Dapat mengakibatkan terganggunya transportasi angkutan untuk hasil panen masyarakat	Rt.21 Rw.05 Desa Ngrandu Kec. Suruh, Kab. Trenggalek	Suruh	Ngrandu	DINAS PETERNAKAN	Bidang Ekonomi	06
7	#MPP Pelatihan Tenaga Kerja (Menjahit, Tata Rias Wajah, Tata Boga, Potong Rambut)	Pelatihan Menjahit Unruk Mengembangkan Potensi dan Perekonomian Masyarakat Desa Gamping	Desa Gamping, Kab. Trenggalek	Suruh	Gamping	DINAS PERINDUSTRIAN DAN TENAGA KERJA	Bidang Ekonomi	07
8	#MPP Bantuan Bibit Ternak (Kambing PE)	Bantuan Kambing Untuk Warga Masyarakat Pada Kelompok Tani Sumber Makmur Sejumlah 56 Ekor Kambing	Di Rt. 10 Rw. 02 - 8,09148, 111,60538, 446,5m, 151*, Kab. Trenggalek	Suruh	Gamping	DINAS PETERNAKAN	Bidang Ekonomi	08
9	#MPP Pelatihan Tenaga Kerja (Menjahit, Tata Rias Wajah, Tata Boga, Potong Rambut)	Pelatihan Rias untuk Masyarakat Desa Gamping	Desa Gamping, Kab. Trenggalek	Suruh	Gamping	DINAS PERINDUSTRIAN DAN TENAGA KERJA	Bidang Ekonomi	09

No	Usulan	Permasalahan	Alamat	Kecamatan	Desa/Kelurahan	Perangkat Daerah	Bidang Pembangunan	Urut Prioritas
10	#MPP Bantuan Bibit Ternak (Kambing PE)	Masih kurangnya hasil susu kambing dan peningkatan ekonomi masyarakat	se wilayah Desa Kelompok Tani MAJU I Desa Suruh, Kab. Trenggalek	Suruh	Suruh	DINAS PETERNAKAN	Bidang Ekonomi	10
11	#MPP Pelatihan Keterampilan bagi usaha mikro pemula	Pelatihan Pengolahan Kue dari bahan Pisang	Desa Wonokerto, Kab. Trenggalek	Suruh	Wonokerto	DINAS KOPERASI DAN USAHA MIKRO DAN PERDAGANGAN	Bidang Ekonomi	11
12	#MPP Bantuan Bibit Ternak (Kambing PE)	Bantuan Kambing Untuk Warga Masyarakat Pada Kelompok Tani Mawar II Sejumlah 56 Ekor Kambing	Di Rt. 14 Rw. 02 - 8,09135, 111,60903, 445,4m, 99*, Kab. Trenggalek	Suruh	Gamping	DINAS PETERNAKAN	Bidang Ekonomi	12
Bidang Infraswil								
1	#MPP Pembangunan TPJ (Tembok Penahan Jalan)	Pembangunan TPJ (Tembok Penahan Jalan) P. 50 meter Tinggi 7 meter 0.04 meter	RT.18 RW.4 Dusun Sumberjo, Kab. Trenggalek	Suruh	Gamping	DINAS PEKERJAAN UMUM DAN PENATAAN RUANG	Bidang Infraswil	01
2	#MPP Pembangunan TPJ (Tembok Penahan Jalan)	Kondisi jalan yang curam. yang sewaktu waktu bisa terjadi kelongsoran dan memperparah kondisi jalan P. 108 meter T. 3 meter Tebal 0.04 meter	Rt.12 Rw.03 Desa ngrandu Kec. Suruh Kab. Trenggalek/8,13515, 111,6079,440,8m,216, Kab. Trenggalek	Suruh	Ngrandu	DINAS PEKERJAAN UMUM DAN PENATAAN RUANG	Bidang Infraswil	02
3	#MPP Pembangunan Drainase Jalan	Kondisi jalan rusak yang mengakibatkan terganggunya transportasi penghubung antar desa Desa Puru - Ngrandu	Desa Puru, Kec. Suruh, Kab. Trenggalek	Suruh	Puru	DINAS PEKERJAAN UMUM DAN PENATAAN RUANG	Bidang Infraswil	03
4	#MPP Pembangunan TPJ (Tembok Penahan Jalan)	Pengaman Jalan	Desa Nglebo, Kab. Trenggalek	Suruh	Nglebo	DINAS PEKERJAAN UMUM DAN PENATAAN RUANG	Bidang Infraswil	04
5	#MPP Pembangunan talud sungai	Kondisi Tanah di Pinggir sungai yang berpotensi terjadinya longsor	Rt.14 Soho Ds. Mlinjon Kec. Suruh Kab. Trenggalek, Kab. Trenggalek	Suruh	Mlinjon	DINAS PEKERJAAN UMUM DAN PENATAAN RUANG	Bidang Infraswil	05
6	#MPP Rehabilitasi Jaringan Irigasi Primer dan Sekunder	Bangunan Rusak	RT.02 Dusun Panjen, Kab. Trenggalek	Suruh	Suruh	DINAS PEKERJAAN UMUM DAN PENATAAN RUANG	Bidang Infraswil	06
7	#MPP Pembangunan Tangki Septik Skala individual, komunal, Pembangunan MCK	Kesehatan Sanitasi Masyarakat	Desa Nglebo, Kab. Trenggalek	Suruh	Nglebo	DINAS PEKERJAAN UMUM DAN PENATAAN RUANG	Bidang Infraswil	07
8	#MPP Pembangunan TPJ (Tembok Penahan Jalan)	Kondisi jalan yang curam. yang sewaktu waktu bisa terjadi kelongsoran dan memperparah kondisi jalan	Rt.08 Rw.02 Desa Ngrandu Kec. Suruh Kab. Trenggalek, Kab. Trenggalek	Suruh	Ngrandu	DINAS PEKERJAAN UMUM DAN PENATAAN RUANG	Bidang Infraswil	08

No	Usulan	Permasalahan	Alamat	Kecamatan	Desa/Kelurahan	Perangkat Daerah	Bidang Pembangunan	Urut Prioritas
9	#MPP Pembangunan sistem Drainase lingkungan dan peningkatan saluran drainase lingkungan	Kondisi Drainase lingkungan yang buruk, yang dapat menimbulkan penyakit, sehingga diperlukan pembangunan drainase yang berstandar	Rt.06 Desa Puru Kecamatan Suruh, Kab. Trenggalek	Suruh	Puru	DINAS PEKERJAAN UMUM DAN PENATAAN RUANG	Bidang Infraswil	09
10	#MPP Pembangunan talud sungai	Apabila tidak segera di bronjong talut sungai akan ambrol	Sungai Suruh - Jati Dusun Panjen, Kab. Trenggalek	Suruh	Suruh	DINAS PEKERJAAN UMUM DAN PENATAAN RUANG	Bidang Infraswil	10
11	#MPP Pembangunan talud sungai	Terkikisnya tanah di sekitar aliran sungai yang berdampak pada longsornya badan jalan	Desa Ngrandu Kec. Suruh Kab. Trenggalek Jawatimur, Kab.	Suruh	Ngrandu	DINAS PEKERJAAN UMUM DAN PENATAAN RUANG	Bidang Infraswil	11
12	#MPP Pembangunan Drainase Jalan	Air Sering ke jalan	Desa Gamping, Kab. Trenggalek	Suruh	Gamping	DINAS PEKERJAAN UMUM DAN PENATAAN RUANG	Bidang Infraswil	12
13	#MPP Pembangunan Tangki Septik Skala individual, komunal, Pembangunan MCK	dalam rangka Pemenuhan Kebutuhan MCK	Se Desa, Kab. Trenggalek	Suruh	Gamping	DINAS PEKERJAAN UMUM DAN PENATAAN RUANG	Bidang Infraswil	13
14	#MPP Pembangunan Tangki Septik Skala individual, komunal, Pembangunan MCK	Kesehatan Sanitasi Masyarakat	Desa Gamping, Kab. Trenggalek	Suruh	Gamping	DINAS PEKERJAAN UMUM DAN PENATAAN RUANG	Bidang Infraswil	15
Bidang PPM								
1	#MPP Pembangunan Sarana, Prasarana dan Utilitas SD	Pembangunan Paving halaman Sekolah SDN 1 Wonokerto volume: 700 meter	SDN 1 Wonokerto - 8,12162,111,60361,595,9m,293, Kab. Trenggalek	Suruh	Wonokerto	DINAS PENDIDIKAN, PEMUDA DAN OLAHRAGA	Bidang PPM	01
2	#MPP Pembangunan TPT (Tembok Penahan Tebing)	Kondisi Tebing yang mengkhawatirkan yang diatasnya ada banguna SDN 1 Puru (Panjang 400 meter Tinggi 2 meter)	Rt. 18 Desa Puru Kecamatan. Suruh Kab. Trenggalek, Kab. Trenggalek	Suruh	Puru	DINAS PENDIDIKAN, PEMUDA DAN OLAHRAGA	Bidang PPM	02
3	#MPP Penguatan Kapasitas Sumber Daya Informasi dan Komunikasi	Peningkatan Sistem Teknologiinformasi Desa	Desa Nglebo, Kab. Trenggalek	Suruh	Nglebo	DINAS KOMUNIKASI DAN INFORMATIKA	Bidang PPM	03
4	#MPP Pembinaan Peningkatan Kapasitas Lembaga Kemasyaratan Desa/Kelurahan dan Lembaga Adat Desa/kelurahan	Penyuluhan Bahaya Narkoba di Desa Gamping	Desa Gamping, Kab. Trenggalek	Suruh	Gamping	DINAS PEMBERDAYAAN MASYARAKAT DAN DESA	Bidang PPM	04
5	#MPP Pembangunan TPT (Tembok Penahan Tebing)	TPT untuk penahan tanah lapangan biar tidak hanyut terbawa air, dan timbunan untuk pemerataan lapangan desa	Desa Wonokerto Kec, Suruh Kab trenggalek, Kab. Trenggalek	Suruh	Wonokerto	DINAS PENDIDIKAN, PEMUDA DAN OLAHRAGA	Bidang PPM	05
6	#MPP Pelatihan yang berkaitan dengan peningkatan kapasitas aparatur pemerintah desa	Kebutuhan SDM yang berkompeten untuk menunjang kelancaran Kinerja Pemerintahan Desa	Desa Puru, Kab. Trenggalek	Suruh	Puru	DINAS PEMBERDAYAAN MASYARAKAT DAN DESA	Bidang PPM	06

No	Usulan	Permasalahan	Alamat	Kecamatan	Desa/Kelurahan	Perangkat Daerah	Bidang Pembangunan	Urut Prioritas
7	#MPP Pembinaan Peningkatan Kapasitas Lembaga Kemasyaratan Desa/Kelurahan dan Lembaga Adat Desa/kelurahan	Meningkatnya Kapasitas Aparatur dan Pelayanan Masyarakat	Desa Nglebo, Kab. Trenggalek	Suruh	Nglebo	DINAS PEMBERDAYAAN MASYARAKAT DAN DESA	Bidang PPM	07
8	#MPP Bantuan Sosial bagi penyandang disabilitas dan lansia terlantar	Bantuan Kursi Roda dan Kruk untuk Tuna Daksa	Desa Gamping, Kab. Trenggalek	Suruh	Nglebo	DINAS SOSIAL, PEMBERDAYAAN PEREMPUAN DAN PERLINDUNGAN ANAK	Bidang PPM	08
9	#MPP Bantuan Sosial bagi penyandang disabilitas dan lansia terlantar	Bantuan Sambungan Kaki untuk Penyandang Disabilitas Desa Gamping	Desa Gamping, Kab. Trenggalek	Suruh	Gamping	DINAS SOSIAL, PEMBERDAYAAN PEREMPUAN DAN PERLINDUNGAN ANAK	Bidang PPM	09
10	#MPP Bantuan Sosial bagi penyandang disabilitas dan lansia terlantar	Bantuan Alat Bantu Dengar untuk Penyandang Disabilitas	Desa Gamping, Kab. Trenggalek	Suruh	Gamping	DINAS SOSIAL, PEMBERDAYAAN PEREMPUAN DAN PERLINDUNGAN ANAK	Bidang PPM	10
11	#MPP Bantuan Sosial bagi penyandang disabilitas dan lansia terlantar	Pemberian sembako utuk Penyandang Disabilitas	Desa Mlinjon, Kab. Trenggalek	Suruh	Mlinjon	DINAS SOSIAL, PEMBERDAYAAN PEREMPUAN DAN PERLINDUNGAN ANAK	Bidang PPM	11
12	#MPP Pelatihan yang berkaitan dengan peningkatan kapasitas aparatur pemerintah desa	Masih perlu pengetahuan bagi aparatur Desa	Pemdes, Kab. Trenggalek	Suruh	Gamping	DINAS PEMBERDAYAAN MASYARAKAT DAN DESA	Bidang PPM	12
13	#MPP Pengadaan Mebel PAUD	Sangat dibutuhkannya fasilitas meja kursi pada T.K Darma Wanita	Desa Puru, Kab. Trenggalek	Suruh	Puru	DINAS PENDIDIKAN, PEMUDA DAN OLAHRAGA	Bidang PPM	13
14	#MPP Bantuan Sosial bagi penyandang disabilitas dan lansia terlantar	Bantuan Disabilitas Tuna Rungu alat bantu dengar	Desa Nglebo, Kab. Trenggalek	Suruh	Nglebo	DINAS SOSIAL, PEMBERDAYAAN PEREMPUAN DAN PERLINDUNGAN ANAK	Bidang PPM	14
Musrena Keren								
1	#MPP Pelatihan Keterampilan bagi usaha mikro pemula	Kebutuhan pelatihan olahan makanan tradisional berbasis bahan pangan lokal bagi kelompok perempuan untuk 57 orang (Usulan Musrenakeren)	Dusun Selorejo Desa Mlinjon Kecamatan Suruh Kabupaten Trenggalek, Kab. Trenggalek	Suruh	Mlinjon	DINAS KOPERASI DAN USAHA MIKRO DAN PERDAGANGAN	Bidang Ekonomi	01
2	#MPP Bantuan Bibit Ternak (Kambing PE)	Kondisi Ekonomi masyarakat yang sebagian besar masih dibawah standar kelayakan sehingga diperlukan bantuan bibit kambing untuk meningkatkan pendapatan masyarakat dan untuk mensejahterakan 2 Kelompok Ternak tersebut sejumlah 50 Ekor Kambing untuk 2 Kelompok Ternak (usulan MUSRENAKEREN)	RT 4 RW 2 Dusun Krajan Banaran Desa Puru Kec. Suruh Kab. Trenggalek, Kab. Trenggalek	Suruh	Puru	DINAS PETERNAKAN	Bidang Ekonomi	02
3	#MPP Pelatihan Tenaga Kerja (Menjahit, Tata Rias Wajah, Tata Boga, Potong Rambut)	Peningkatan Ekonomi untuk pelatihan Tata Busana (USULAN MUSRENA KEREN)	Desa Nglebo, Kab. Trenggalek	Suruh	Nglebo	DINAS PERINDUSTRIAN DAN TENAGA KERJA	Bidang Ekonomi	03

No	Usulan	Permasalahan	Alamat	Kecamatan	Desa/Kelurahan	Perangkat Daerah	Bidang Pembangunan	Urut Prioritas
4	#MPP Pelatihan Tenaga Kerja (Menjahit, Tata Rias Wajah, Tata Boga, Potong Rambut)	Kebutuhan Pelatihan Menjahit untuk Warga Gamping dalam meningkatkan Keterampilan (Usulan Musrenakeren)	Desa Gamping Kecamatan Suruh Kabupaten Trenggalek, Kab. Trenggalek	Suruh	Gamping	DINAS PERINDUSTRIAN DAN TENAGA KERJA	Bidang Ekonomi	04
5	#MPP Pelatihan Keterampilan bagi usaha mikro pemula	Pelatihan membuat Kue (usulan MUSRENAKEREN)	Dusun Krajan, Kab. Trenggalek	Suruh	Suruh	DINAS KOPERASI DAN USAHA MIKRO DAN PERDAGANGAN	Bidang Ekonomi	05
6	#MPP Pelatihan Tenaga Kerja (Menjahit, Tata Rias Wajah, Tata Boga, Potong Rambut)	Kebutuhan Pelatihan Rias untuk Warga Gamping. dalam Meningkatkan Keterampilan (Usulan Musrenakeren)	Desa Gamping Kecamatan Suruh Kabupaten Trenggalek, Kab. Trenggalek	Suruh	Gamping	DINAS PERINDUSTRIAN DAN TENAGA KERJA	Bidang Ekonomi	06
7	#MPP Pelatihan Tenaga Kerja (Menjahit, Tata Rias Wajah, Tata Boga, Potong Rambut)	Peningkatan Perekonomian dengan Pelatihan Memasak (USULAN MUSRENAKEREN)	Desa Ngrandu, Kab. Trenggalek	Suruh	Ngrandu	DINAS PERINDUSTRIAN DAN TENAGA KERJA	Bidang Ekonomi	07
8	#MPP Pemberdayaan Ekonomi Masyarakat Perdesaan	Peningkatan Ekonomi dengan pelatihan pembuatan kripik beserta peralatan (USULAN MUSRENA KEREN)	Desa Wonokerto, Kab. Trenggalek	Suruh	Wonokerto	DINAS PEMBERDAYAAN MASYARAKAT DAN DESA	Bidang PPM	08
9	#MPP Pembangunan Tangki Septik Skala individual, komunal, Pembangunan MCK	Kebutuhan Jamban Untuk Keluarga di Desa Gamping (Usulan Musrenakeren)	Desa Gamping Kecamatan Suruh Kabupaten Trenggalek, Kab. Trenggalek	Suruh	Gamping	DINAS PEKERJAAN UMUM DAN PENATAAN RUANG	Bidang Infraswil	09
10	#MPP Peningkatan Jaringan Irigasi Primer dan Sekunder	Irigasi sawah (USULAN MUSRENA KEREN)	Desa Puru, Kab. Trenggalek	Suruh	Puru	DINAS PEKERJAAN UMUM DAN PENATAAN RUANG	Bidang Infraswil	10
11	#MPP Pengadaan Alat Praktik dan Peraga Siswa PAUD	Kebutuhan Alat Permainan Edukatif Luar TK dan Paud (Usulan Musrenakeren)	Desa Gamping Kecamatan Suruh Kabupaten Trenggalek, Kab. Trenggalek	Suruh	Gamping	DINAS PENDIDIKAN, PEMUDA DAN OLAHRAGA	Bidang PPM	11
12	#MPP Bantuan Sosial bagi penyandang disabilitas dan lansia terlantar	Kebutuhan Penyandang Disabilitas yang sebagian besar dari keluarga menengah ke bawah perlu bantuan sosial berupa kebutuhan bahan pangan setiap bulan, untuk 20 orang penyandang disabilitas (Usulan Musrena Keren)	Desa Mlinjon Kecamatan Suruh Kab. Trenggalek, Kab. Trenggalek	Suruh	Mlinjon	DINAS SOSIAL, PEMBERDAYAAN PEREMPUAN DAN PERLINDUNGAN ANAK	Bidang PPM	12

No	Usulan	Permasalahan	Alamat	Kecamatan	Desa/Kelurahan	Perangkat Daerah	Bidang Pembangunan	Urut Prioritas
13	#MPP Pelatihan Tenaga Kerja (Menjahit, Tata Rias Wajah, Tata Boga, Potong Rambut)	Kebutuhan Pelatihan Tata Boga untuk Ibu PKK Desa dalam meningkatkan keterampilan (Usulan Musrenakeren)	PKK Desa Gamping Kecamatan Suruh Kabupaten Trenggalek, Kab. Trenggalek	Suruh	Gamping	DINAS PERINDUSTRIAN DAN TENAGA KERJA	Bidang Ekonomi	13
14	#MPP Bantuan Sosial bagi penyandang disabilitas dan lansia terlantar	Bantuan disabilitas tuna daksa (USULAN MUSRENA KEREN)	Desa Nglebo, Kab. Trenggalek	Suruh	Nglebo	DINAS SOSIAL, PEMBERDAYAAN PEREMPUAN DAN PERLINDUNGAN ANAK	Bidang PPM	14

USULAN YANG DISAHKAN
DAFTAR USULAN RENCANA KERJA PEMBANGUNAN (DURKP) KECAMATAN TRENGGALEK
PEMERINTAH KABUPATEN TRENGGALEK
TAHUN 2023

No	Usulan	Permasalahan	Alamat	Kecamatan	Desa/Kelurahan	Perangkat Daerah	Bidang Pembangunan	Urut Prioritas
Bidang Ekonomi								
1	#MPP Pengadaan JUT / Japrod Perkebunan	Belum dibangun JUT (Jalan Usaha Tani), Untuk mempermudah akses roda 3 menuju perkebunan / persawahan perlu adanya pembangunan Jalan Usaha Tani, yang berukuran kurang lebih 3x200 Meter	RT 04 RW 02, Kab. Trenggalek	Trenggalek	Sukosari	DINAS PERTANIAN DAN PANGAN	Bidang Ekonomi	01
2	#MPP Pelatihan Tenaga Kerja (Menjahit, Tata Rias Wajah, Tata Boga, Potong Rambut)	Remaja Putri dan Ibu Rumah Tangga mempunyai ketrampilan menjahit tapi masih perlu diadakan pelatihan Bantuan Peralatan dan bahan untuk kegiatan kelompok Volume = 20 orang	RT. 20 Dusun Jarakan, Kab. Trenggalek	Trenggalek	Karangsoko	DINAS PERINDUSTRIAN DAN TENAGA KERJA	Bidang Ekonomi	02
Bidang Infraswil								
1	#MPP Pembangunan sistem Drainase lingkungan dan peningkatan saluran drainase lingkungan	Saluran Tidak Berfungsi Bila Hujan banjir	Kel.Surodakan, Kab. Trenggalek	Trenggalek	Surodakan	DINAS PEKERJAAN UMUM DAN PENATAAN RUANG	Bidang Infraswil	01
2	#MPP Pembangunan/ Peningkatan Jalan Lingkungan	Jalan rusak parah dan berlubang, Kalau terjadi hujan jadi becek licin dan menggenang membahayakan pengguna jalan yang melintas	RT.1,2,14,15,3,4,5,7, 11,12,16,13 Desa Sambirejo Kecamatan Trenggalek, Kab. Trenggalek	Trenggalek	Sambirejo	DINAS PERUMAHAN, KAWASAN PERMUKIMAN DAN LINGKUNGAN HIDUP	Bidang Infraswil	02
3	#MPP Pembangunan sistem Drainase lingkungan dan peningkatan saluran drainase lingkungan	1. Adanya pendangkalan saluran karena tertimbun tanah sehingga gorong-gorong tersumbat dan kurang lancar. sepanjang 200 m. 2. Saluran air belum terbentuk dan mengenang di tanah pekarangan warga sehingga menimbulkan genangan air dan lingkungan menjadi kumuh (becek). sepanjang 100 m2. 3. Saliran DI ngelongah di perlukan plengsengan untuk menjaga air tetap lancar dan saluran tidak menyempit dan tidak menjadi dangkal. sepanjang 250 m2.	1. Rt 11 2. Rt07 3. Rt 08, Kab. Trenggalek	Trenggalek	Kelutan	DINAS PEKERJAAN UMUM DAN PENATAAN RUANG	Bidang Infraswil	03

No	Usulan	Permasalahan	Alamat	Kecamatan	Desa/Kelurahan	Perangkat Daerah	Bidang Pembangunan	Urut Prioritas
4	#MPP Pembangunan Drainase Jalan	Belum tersedia drainase sehingga setiap musim hujan selalu terjadi banjir/genangan di sepanjang jalan Kabupaten +/- 750 Meter	RT.007 RW.002 Dusun Dawuhan Desa Dawuhan Kec./Kab. Trenggalek, Kab. Trenggalek	Trenggalek	Dawuhan	DINAS PEKERJAAN UMUM DAN PENATAAN RUANG	Bidang Infraswil	04
5	#MPP Pembangunan sistem Drainase lingkungan dan peningkatan saluran drainase lingkungan	Pembangunan drainase belum ada sehingga genangan air pada musim hujan terjadi di tepi jalan aspal Volume : 2000 M	RT.04, RT.11, RT.16, RT.23, RT.24 Desa Karangsoko, Kab. Trenggalek	Trenggalek	Karangsoko	DINAS PEKERJAAN UMUM DAN PENATAAN RUANG	Bidang Infraswil	05
6	#MPP Rehabilitasi talud sungai	Beberapa talud sungai di wilayah Kelurahan Ngantru, diantaranya yang berada di 3 RT, yaitu RT. 010, RT. 016 dan RT. 023 mengalami kerusakan parah akibat tergerus aliran sungai, sehingga dikawatirkan akan mengikis tanah dan mengakibatkan longsor. Panjang total talud sungai yang perlu diperbaiki kurang lebih 250 m dan tinggi 8 m pada kanan kiri sungai.	Kelurahan Ngantru, Kab. Trenggalek	Trenggalek	Ngantru	DINAS PEKERJAAN UMUM DAN PENATAAN RUANG	Bidang Infraswil	06
7	#MPP Pembangunan Drainase Jalan	Rusak berat	Rt 02 rw 01 Dusun Gempleng Desa ngares Trenggalek, Kab. Trenggalek	Trenggalek	Ngares	DINAS PEKERJAAN UMUM DAN PENATAAN RUANG	Bidang Infraswil	07
8	#MPP Pembangunan TPJ (Tembok Penahan Jalan)	Sudah ambrol dan rusak kondisi TPJ di Jalan Menuju Makam Mbeji (Gang Kramat RT 17). Usulan pengajuan untuk dibuat TPJ di jalan tersebut sepanjang kurang lebih 10 meter dengan tinggi 3 meter.	Gang Kramat RT 17 RW 06 Dusun Krajan, Kab. Trenggalek	Trenggalek	Parakan	DINAS PERUMAHAN, KAWASAN PERMUKIMAN DAN LINGKUNGAN HIDUP	Bidang Infraswil	08
9	#MPP Pembangunan sistem Drainase lingkungan dan peningkatan saluran drainase lingkungan	VOL P 200 M	DUSUN SANTREN RT 07 RW 03, Kab. Trenggalek	Trenggalek	Rejowinangun	DINAS PEKERJAAN UMUM DAN PENATAAN RUANG	Bidang Infraswil	09
10	#MPP Pembangunan talud sungai	Belum adanya Talud bisa mengakibatkan tanah disekitar jembatan longsor/ambrol yang dapat mengancam ketahanan jembatan, Volume 4x100 Meter	RT 06 RW 02 Desa Sukosari, Kab. Trenggalek	Trenggalek	Sukosari	DINAS PEKERJAAN UMUM DAN PENATAAN RUANG	Bidang Infraswil	10
11	#MPP Pembangunan sistem Drainase lingkungan dan peningkatan saluran drainase lingkungan	rusak berat dan tidak berfungsi secara optimal	JL. MT Haryono RT 015 RW. 005, Kab. Trenggalek	Trenggalek	Sumbergedong	DINAS PEKERJAAN UMUM DAN PENATAAN RUANG	Bidang Infraswil	11

No	Usulan	Permasalahan	Alamat	Kecamatan	Desa/Kelurahan	Perangkat Daerah	Bidang Pembangunan	Urut Prioritas
12	#MPP Penyediaan Perlengkapan Jalan di Jalan Kabupaten/Kota	Karena kurangnya Lampu Penerangan Jalan di Lingkungan Kelurahan Sumbergedong maka dibutuhkan di setiap RT sebanyak 20 buah Tiang Penerangan Jalan.	RT. 01, RT 02, RT 03, RT 04, RT 05, RT 06, RT 07, RT 08, RT 09, RT 10, RT 11, RT 12, RT 13, RT 14, RT 15, RT 16, RT 17, RT 18, RT 19, RT 20, Kab. Trenggalek	Trenggalek	Sumbergedong	DINAS PERHUBUNGAN	Bidang Infraswil	12
13	#MPP Pembangunan TPJ (Tembok Penahan Jalan)	Jalan menuju Tanah Makam Umum Baru sulit dilalui alternatif dari arah Barat dan kiri kanan belum ada Tembok Penampang Jalan dan Jalan Tembus	RT. 03 RW. 01 dan RT. 07 RW. 03, Kab. Trenggalek	Trenggalek	Tamanan	DINAS PERUMAHAN, KAWASAN PERMUKIMAN DAN LINGKUNGAN HIDUP	Bidang Infraswil	13
14	#MPP Konstruksi Perkerasan Lentur (Hotmix/AC) untuk jalan	Jalan Poros Desa Aspal Kondisi Rusak Berat dengan Volume Panjang 2000 meter lebar 4 meter	RT. 10, 11, 12, 13 Dusun Mojo Desa Sumberdadi Kec./Kab. Trenggalek, Kab. Trenggalek	Trenggalek	Sumberdadi	DINAS PEKERJAAN UMUM DAN PENATAAN RUANG	Bidang Infraswil	14
Bidang PPM								
1	#MPP Pembangunan Gedung/Ruang Kelas/Ruang Guru PAUD	TK Darma Wanita 2 Sumberdadi belum memiliki gedung sekolah saat ini menumpang dirumah warga volume 8 x 7 meter (2 ruang)	Dusun Mojo RT. 08, Kab. Trenggalek	Trenggalek	Sumberdadi	DINAS PENDIDIKAN, PEMUDA DAN OLAHRAGA	Bidang PPM	01
2	#MPP Prasarana dan pendukung Fasilitas Pelayanan Kesehatan Yang diadakan	Belum adanya mobil siaga	Rt 07 Rw 02 Dusun Gempleng Desa Ngares Trenggalek, Kab. Trenggalek	Trenggalek	Ngares	DINAS KESEHATAN, PENGENDALIAN PENDUDUK DAN KELUARGA BERENCANA	Bidang PPM	02
3	#MPP Prasarana dan pendukung Fasilitas Pelayanan Kesehatan Yang diadakan	Tidak adanya kendarakan transportasi kusus untuk mengantar orang sakit dan juga belum tersedianya mobil pengangkut	Desa Sukosari, Kab. Trenggalek	Trenggalek	Sukosari	DINAS KESEHATAN, PENGENDALIAN PENDUDUK DAN KELUARGA BERENCANA	Bidang PPM	05
4	#MPP Peningkatan Kapasitas SDM Seni Budaya	Banyaknya Kesenian Jaranan yang ada di lingkungan Kel. Sumbergedong	RT.05, RT.07, RT.09, dan RT.11, Kab. Trenggalek	Trenggalek	Sumbergedong	DINAS PARIWISATA DAN KEBUDAYAAN	Bidang PPM	07
5	#MPP Prasarana dan pendukung Fasilitas Pelayanan Kesehatan Yang diadakan	Mobil Siaga (ambulance, pusling, mobil jenazah)	Desa Rejowinangun, Kab. Trenggalek	Trenggalek	Rejowinangun	DINAS KESEHATAN, PENGENDALIAN PENDUDUK DAN KELUARGA BERENCANA	Bidang PPM	10
6	#MPP Bantuan Sosial bagi penyandang disabilitas dan lansia terlantar	disabilitas (Tuna Rungu) Belum memiliki alat bantu pendengaran	kelurahan surodakan, Kab. Trenggalek	Trenggalek	Surodakan	DINAS SOSIAL, PEMBERDAYAAN PEREMPUAN DAN PERLINDUNGAN ANAK	Bidang PPM	12
Musrena Keren								
1	#MPP Prasarana dan pendukung Fasilitas Pelayanan Kesehatan Yang diadakan	MUSRENA KEREN: Belum adanya mobil siaga	Desa Sambirejo, Kab. Trenggalek	Trenggalek	Sambirejo	DINAS KESEHATAN, PENGENDALIAN PENDUDUK DAN KELUARGA BERENCANA	Bidang PPM	01

No	Usulan	Permasalahan	Alamat	Kecamatan	Desa/Kelurahan	Perangkat Daerah	Bidang Pembangunan	Urut Prioritas
2	#MPP Pengadaan Alat Praktik dan Peraga Siswa PAUD	Kurangnya alat peraga edukasi PAUD untuk fasilitasi kegiatan KBM di PAUD Kelurahan Ngantru (Usulan Musrena Keren)	Kelurahan Ngantru, Kab. Trenggalek	Trenggalek	Ngantru	DINAS PENDIDIKAN, PEMUDA DAN OLAHRAGA	Bidang PPM	02
3	#MPP Prasarana dan pendukung Fasilitas Pelayanan Kesehatan Yang diadakan	Pengadaan Mobil Siaga (Usulan Musrenakeren)	RT.009 RW.003 Dusun Cari, Kab. Trenggalek	Trenggalek	Dawuhan	DINAS KESEHATAN, PENGENDALIAN PENDUDUK DAN KELUARGA BERENCANA	Bidang PPM	03
4	#MPP Pendidikan dan Pelatihan Peningkatan Peran Serta dan Kesetaraan Gender	Dibutuhkannya Pelatihan / Bimtek bagi Fasilitator / Kader yang mampu memfasilitasi pembangunan pemberdayaan perempuan dan perlindungan anak "Sekolah Perempuan, Disabilitas, Anak dan Kelompok Rentan Lainnya" dan Kegiatan PKK Kelurahan Sumbergedong. (Usulan Musrena	JL. P. Diponegoro No. 69 RT. 007 RW. 003, Kab. Trenggalek	Trenggalek	Sumbergedong	DINAS SOSIAL, PEMBERDAYAAN PEREMPUAN DAN PERLINDUNGAN ANAK	Bidang PPM	04
5	#MPP Prasarana dan pendukung Fasilitas Pelayanan Kesehatan Yang diadakan	MUSRENA KEREN : Belum adanya mobil siaga.	Pemdes Parakan, Kab. Trenggalek	Trenggalek	Parakan	DINAS KESEHATAN, PENGENDALIAN PENDUDUK DAN KELUARGA BERENCANA	Bidang PPM	05

USULAN YANG DISAHKAN
DAFTAR USULAN RENCANA KERJA PEMBANGUNAN (DURKP) KECAMATAN TUGU
PEMERINTAH KABUPATEN TRENGGALEK
TAHUN 2023

No	Usulan	Permasalahan	Alamat	Kecamatan	Desa/Kelurahan	Perangkat Daerah	Bidang Pembangunan	Urut Prioritas
Bidang Ekonomi								
1	#MPP Pengembangan Kompetensi SDM Pariwisata dan Ekonomi Kreatif Tingkat Dasar	Pelatihan sablon bagi Pokdarwis 1 Paket	Desa Nglinggis, Kab. Trenggalek	Tugu	Nglinggis	DINAS PARIWISATA DAN KEBUDAYAAN	Bidang Ekonomi	01
2	#MPP Pengadaan JUT / Japrod Perkebunan	belum adanya akses jalan menuju pertanian Panjang 500 m, Lebar 2,5 m	RT 03 RW 01Dusun Krajan Desa Gading, Kab. Trenggalek	Tugu	Gading	DINAS PERTANIAN DAN PANGAN	Bidang Ekonomi	02
3	#MPP Pelatihan Tenaga Kerja (Menjahit, Tata Rias Wajah, Tata Boga, Potong Rambut)	peningkatan ekonomi dan pemberdayaan kelompok perlu utntuk pelatihanmenjahit, kerajinan tangan, pembuatan kue dan jajanan khas desa (usulan musrenakeren)	Desa Gading, Kab. Trenggalek	Tugu	Gading	DINAS PERINDUSTRIAN DAN TENAGA KERJA	Bidang Ekonomi	05
4	#MPP Pelatihan Keterampilan bagi usaha mikro pemula	Kurangnya ketrampilan dalam hal pembuatan aneka kue dan sarana peralatan mengakibatkan kurangnya daya saing para pelaku usaha mikro	Nglongsor, Kab. Trenggalek	Tugu	Nglongsor	DINAS KOPERASI DAN USAHA MIKRO DAN PERDAGANGAN	Bidang Ekonomi	06
5	#MPP Pengadaan JUT / Japrod Perkebunan	untuk memaksimalakan disektor pertanian, maka dibutuhkan Akses jalann paving sehingga memudahkan para petani untuk mengakses ke lahan pertanian Volume : P. 220 m x L 4.5 m	Jalan Winong-Sukorejo Dusun Benggle Desa winong RT 07 RW 03, Kab. Trenggalek	Tugu	Winong	DINAS PERTANIAN DAN PANGAN	Bidang Ekonomi	07
Bidang Infraswil								
1	#MPP Konstruksi perkerasasn kaku (Beton) dan Konstruksi Perkerasan Lentur (Hotmix/AC) untuk jalan	J;alan Kabupaten sepanjang 3300mx 4m banyak yang berlubang dan rawan kecelakaan	Desa Duren-Ngnlingis - Pucanganak, Kab. Trenggalek	Tugu	Duren	DINAS PEKERJAAN UMUM DAN PENATAAN RUANG	Bidang Infraswil	01
2	#MPP Konstruksi Perkerasan Lentur (Hotmix/AC) untuk jalan	Kondisi jalan sudah rusak parah sepanjang 3000 m x 3 m	RT 09 RW 03 s/d RT 12 RW 04 Dsn Tompe, Kab. Trenggalek	Tugu	Tegaren	DINAS PEKERJAAN UMUM DAN PENATAAN RUANG	Bidang Infraswil	02
3	#MPP Pembangunan/ Peningkatan Jalan Lingkungan	jalan rusak berat sepanjang 900 meter	Dusun Kasihan, Kab. Trenggalek	Tugu	Ngepeh	DINAS PERUMAHAN, KAWASAN PERMUKIMAN DAN LINGKUNGAN HIDUP	Bidang Infraswil	03

No	Usulan	Permasalahan	Alamat	Kecamatan	Desa/Kelurahan	Perangkat Daerah	Bidang Pembangunan	Urut Prioritas
4	#MPP Rehabilitasi talud sungai	sering terjadi luapan banjir sepanjang 163 m x 2 m x 0,40 m	RT.01 RW.01 Dusun Krajan Desa Jambu, Kab. Trenggalek	Tugu	Jambu	DINAS PEKERJAAN UMUM DAN PENATAAN RUANG	Bidang Infraswil	04
5	#MPP Pembangunan TPJ (Tembok Penahan Jalan)	Dimusim hujan rawan longsor mengakibatkan jalan kab putus dan rumah warga Volume 50x15M	Rt.04 Rw.02 Dusun Pacar, Kab. Trenggalek	Tugu	Nglinggis	DINAS PEKERJAAN UMUM DAN PENATAAN RUANG	Bidang Infraswil	05
6	#MPP Pembangunan/ Peningkatan Jalan Lingkungan	Akses jalan menuju pusat ekonomi dan beribadah sudah tidak layak atau rusak volume 145 meter (Musrembangdes)	RT 01 RW 01 Dusun Krajan, Kab. Trenggalek	Tugu	Gondang	DINAS PERUMAHAN, KAWASAN PERMUKIMAN DAN LINGKUNGAN HIDUP	Bidang Infraswil	06
7	#MPP Peningkatan Jaringan Irigasi Primer dan Sekunder	Rendahnya kualitas tanggul sehingga mnyebabkan banjir (gagal panen) volume 3 x 2 x 2000 m.	Dusun Sanggrahan - Dusun Krajan, Kab. Trenggalek	Tugu	Sukorejo	DINAS PEKERJAAN UMUM DAN PENATAAN RUANG	Bidang Infraswil	07
8	#MPP Pembangunan/ Peningkatan Jalan Lingkungan	Jalan rusak tidak layak untuk di lewati volume 1000m x 3m	RT 04-06 Desa Gading, Kab. Trenggalek	Tugu	Gading	DINAS PERUMAHAN, KAWASAN PERMUKIMAN DAN LINGKUNGAN HIDUP	Bidang Infraswil	08
9	#MPP Rehabilitasi Jaringan Irigasi Primer dan Sekunder	Konsisi sudah Rusak dan Banyak yang bocor	D I Kedungmoro Desa Prambon, Kab. Trenggalek	Tugu	Prambon	DINAS PEKERJAAN UMUM DAN PENATAAN RUANG	Bidang Infraswil	09
10	#MPP Pembangunan Tempat pembuanagan sampah terpadu/Stasiun Peraliha Antara/Tempat Pengolahan Sementara 3R (Reduce, Reuse, Recycle).	semakin banyaknya sampah dilingkungan sehingga membutuhkan tempat pembuangan dan pengolahan agar tidak timbul pencemaran dan gangguan kesehatan	Rt.21 Rw.06 Dusun Etan Kali, Kab. Trenggalek	Tugu	Nglongsor	DINAS PEKERJAAN UMUM DAN PENATAAN RUANG	Bidang Infraswil	10
11	#MPP Normalisasi Sungai	terjadi pendangkalan sungai sehingga di saat hujan terjadi luapan ke jalan dan pemukiman warga, diseputar jalan sd dermosari 1 sampai pasar tugu	rt 01 s/d rt 04 dusun bonsari, Kab. Trenggalek	Tugu	Dermosari	DINAS PEKERJAAN UMUM DAN PENATAAN RUANG	Bidang Infraswil	11
12	#MPP Pembangunan Tempat pembuanagan sampah terpadu/Stasiun Peraliha Antara/Tempat Pengolahan Sementara 3R (Reduce, Reuse, Recycle).	Sebagai penunjang kebersiahan dan meningkatakan ekonomi masyarakat di desa winong sangat dibutuhkan alat pengolahan sampah	Desa winong, Kab. Trenggalek	Tugu	Winong	DINAS PEKERJAAN UMUM DAN PENATAAN RUANG	Bidang Infraswil	12
13	#MPP Pembangunan/ Peningkatan Jalan Lingkungan	Keadaan Jalan sudah banyak yang berlubang, bisa mengakibatkan laka di jalan tersebut (2,5 km)	RT. 16 - RT. 19 Dusun Sumbermadu Desa Pucanganak Kecamatan Tugu Kabupaten Trenggalek, Kab. Trenggalek	Tugu	Pucanganak	DINAS PERUMAHAN, KAWASAN PERMUKIMAN DAN LINGKUNGAN HIDUP	Bidang Infraswil	13

No	Usulan	Permasalahan	Alamat	Kecamatan	Desa/Kelurahan	Perangkat Daerah	Bidang Pembangunan	Urut Prioritas
14	#MPP Konstruksi perkerasasn kaku (Beton) dan Konstruksi Perkerasan Lentur (Hotmix/AC) untuk jalan	terjadi kerusakan jalan berupa lubang-lubang besar yang cukup dalam sehingga pada saat hujan bisa membahayakan pengendara yang lewat	RT. 04, 05, 06, 07, 09 dan 10 Dusun Tawang, Dusun Krajan II, Dusun Krajan I, Kab.	Tugu	Banaran	DINAS PEKERJAAN UMUM DAN PENATAAN RUANG	Bidang Infraswil	14
15	#MPP Pembangunan TPJ (Tembok Penahan Jalan)	Badan Jalan Rawan Longsor Sepanjang 150meter	RT 02 Dsn Krajan Desa Tumpuk, Kab. Trenggalek	Tugu	Tumpuk	DINAS PEKERJAAN UMUM DAN PENATAAN RUANG	Bidang Infraswil	15
16	#MPP Pembangunan sistem Drainase lingkungan dan peningkatan saluran drainase lingkungan	Belum tersedianya drainase volume 400 x 0,5 x0,5	Rt 03/01 Dusun Krajan Desa Gading, Kab. Trenggalek	Tugu	Gading	DINAS PEKERJAAN UMUM DAN PENATAAN RUANG	Bidang Infraswil	16
17	#MPP Pembangunan talud sungai	terjadi pelebaran sungai yang disitu terdapat jembatan gantung penghubung antar Dusun sehingga pondasi jembatan sudah tergerus dan semakin parah	RT. 05 RW. 03 Dusun Krajan II, Kab. Trenggalek	Tugu	Banaran	DINAS PEKERJAAN UMUM DAN PENATAAN RUANG	Bidang Infraswil	17
18	#MPP Pembangunan sistem Drainase lingkungan dan peningkatan saluran drainase lingkungan	belum adanya sistem drinase di lingkungan sepanjang 300 meter kanan kiri jalan	rt 01 s/d rt 03 dusun bonsari, Kab. Trenggalek	Tugu	Dermosari	DINAS PEKERJAAN UMUM DAN PENATAAN RUANG	Bidang Infraswil	18
19	#MPP Rehabilitasi Dam	segera dibangunnya kembali Dam yang sudah rusak untuk pengairan lahan sawah seluas 20h	Desa Duren, Kab. Trenggalek	Tugu	Duren	DINAS PEKERJAAN UMUM DAN PENATAAN RUANG	Bidang Infraswil	19
20	#MPP Pembangunan talud sungai	sering ambrolnya tanah tebing sungai, yang membuat tanah pekarangan warga ikut tergerus. volume 300 meter	RT 06 RW 01 Dusun Krajan, Kab. Trenggalek	Tugu	Gondang	DINAS PEKERJAAN UMUM DAN PENATAAN RUANG	Bidang Infraswil	20
21	#MPP Pembangunan Drainase Jalan	Sanitasi Fasilitas Jalan	RT 15 Dusun Krajan Desa Prambon, Kab. Trenggalek	Tugu	Prambon	DINAS PEKERJAAN UMUM DAN PENATAAN RUANG	Bidang Infraswil	21
22	#MPP Pembangunan TPJ (Tembok Penahan Jalan)	Ketika musim hujan jalan sangat memperhatikan kondisi sekarang bahu jalan longsor Volume 50x4M	Rt.04/02 Dusun Pacar, Kab. Trenggalek	Tugu	Nglinggis	DINAS PEKERJAAN UMUM DAN PENATAAN RUANG	Bidang Infraswil	22
23	#MPP Pembangunan TPJ (Tembok Penahan Jalan)	Tembok Penahan Jembatan Amblas (Rusak Berat) Sepanjang 25 meter X 4 sisi, Dengan Ketinggian 8meter	RT 07 Dsn Jumok Desa Tumpuk, Kab. Trenggalek	Tugu	Tumpuk	DINAS PEKERJAAN UMUM DAN PENATAAN RUANG	Bidang Infraswil	23
24	#MPP Pembangunan/ Peningkatan Jalan Lingkungan	Kondisi jalan saat ini masih makadam (P = 200 m ; L = 3 m)	RT. 20 RW. 08 Dusun Sumbermadu Desa Pucanganak Kecamatan Tugu Kabupaten Trenggalek, Kab. Trenggalek	Tugu	Pucanganak	DINAS PERUMAHAN, KAWASAN PERMUKIMAN DAN LINGKUNGAN HIDUP	Bidang Infraswil	24

No	Usulan	Permasalahan	Alamat	Kecamatan	Desa/Kelurahan	Perangkat Daerah	Bidang Pembangunan	Urut Prioritas
25	#MPP Pembangunan Tempat pembuanagan sampah terpadu/Stasiun Peraliha Antara/Tempat Pengolahan Sementara 3R (Reduce, Reuse, Recycle).	desa tidak mempunyai tempat pembuangan sampah	desa ngepeh kecamatan tugu, Kab. Trenggalek	Tugu	Ngepeh	DINAS PEKERJAAN UMUM DAN PENATAAN RUANG	Bidang Infraswil	25
26	#MPP Pembangunan TPJ (Tembok Penahan Jalan)	Jalan usaha tani yang memiliki tembok pengaman jalan akan membuat jalan tidak mudah amblas dan menambah keindahan	Rt.19 Rw. 05 Dusun Etan Kali, Kab. Trenggalek	Tugu	Nglongsor	DINAS PEKERJAAN UMUM DAN PENATAAN RUANG	Bidang Infraswil	26
27	#MPP Penyediaan Perlengkapan Jalan di Jalan Kabupaten/Kota	Di desa Winong Terdapat Jalan Kabupaten Yang Sekarang Memang mebutuhkan perbaikan, karena jalan ini merupakan akses ekonomi masyarakat desa winong dan desa sekitar lainya Vulume : P 1000 m x 4 m	Jalan Desa Winong - Kali pinggir Sukorejo Rt 04 Rw 02 dusun Krajan Desa Winong, Kab. Trenggalek	Tugu	Winong	DINAS PERHUBUNGAN	Bidang Infraswil	27
28	#MPP Pembangunan/ Peningkatan Jalan Lingkungan	Rendahnya kualitas jalan antar desa (jalan baru pinggir - jalan sukorejo winong) dengan volume 8 x 1,8 km	Jalan Baru Pinggir - Jalan Sukorejo Winong, Dusun Sanggrahan, Kab. Trenggalek	Tugu	Sukorejo	DINAS PERUMAHAN, KAWASAN PERMUKIMAN DAN LINGKUNGAN HIDUP	Bidang Infraswil	29
29	#MPP Pembangunan Tempat pembuanagan sampah terpadu/Stasiun Peraliha Antara/Tempat Pengolahan Sementara 3R (Reduce, Reuse, Recycle).	Sampah rumah tangga yang menumpuk dan bau diperlukan mesin pengolah sampah	RT 04 RW 02 Dsn. Krajan, Kab. Trenggalek	Tugu	Tegaren	DINAS PEKERJAAN UMUM DAN PENATAAN RUANG	Bidang Infraswil	30
Bidang PPM								
1	#MPP Implementasi Hasil Inovasi di Bidang Potensi SDA dan TTG	Untuk pengirat bambu masih dengan manual, maka dari itu kami mohon bantuannya mesin pengirat bambu biar produksi besek meningkat hasilnya.	RT. 18 - 19 RW. 08 Dusun Sumbermadu Desa Pucanganak Kecamatan Tugu Kabupaten Trenggalek, Kab. Trenggalek	Tugu	Pucanganak	DINAS PEMBERDAYAAN MASYARAKAT DAN DESA	Bidang PPM	01
2	#MPP Pembinaan dan Pemberdayaan BUM Desa dan Lembaga Kerja sama antar Desa	minimnya SDM pengelola BUMDes	Desa Gading, Kab. Trenggalek	Tugu	Gading	DINAS PEMBERDAYAAN MASYARAKAT DAN DESA	Bidang PPM	02
3	#MPP Pembinaan/Fasilitasi Pembangunan/Pengembangan Kawasan Perdesaan	sarana prasarana cagar budaya desa peningkatan desa wisata	desa ngepeh kecamatan tugu, Kab. Trenggalek	Tugu	Ngepeh	DINAS PEMBERDAYAAN MASYARAKAT DAN DESA	Bidang PPM	03
4	#MPP Pembangunan Gedung/Ruang Kelas/Ruang Guru PAUD	Penambahan Ruang kelas Baru	RT 27 Dusun Pakel Desa Prambon, Kab. Trenggalek	Tugu	Prambon	DINAS PENDIDIKAN, PEMUDA DAN OLAHRAGA	Bidang PPM	04

No	Usulan	Permasalahan	Alamat	Kecamatan	Desa/Kelurahan	Perangkat Daerah	Bidang Pembangunan	Urut Prioritas
5	#MPP Pembangunan Gedung/Ruang Kelas/Ruang Guru PAUD	Belum adanya Fasilitas Ruang Guru di PAUD Nawa Kartika Volume 1 Unit (Musrembangdes)	RT 12 RW 03 Dusun Krajan, Kab. Trenggalek	Tugu	Gondang	DINAS PENDIDIKAN, PEMUDA DAN OLAHRAGA	Bidang PPM	06
6	#MPP Pembangunan Sarana, Prasarana dan Utilitas PAUD	masih kurangnya fasilitas mck di PAUD/ TK	RT 01 Dusun Krajan Desa Gading, Kab. Trenggalek	Tugu	Gading	DINAS PENDIDIKAN, PEMUDA DAN OLAHRAGA	Bidang PPM	08
7	#MPP Prasarana dan pendukung Fasilitas Pelayanan Kesehatan Yang diadakan	sangat membutuhkan Sarana Prasarana Mobil Darurat 1 Unit	Desa Nglinggis, Kab. Trenggalek	Tugu	Nglinggis	DINAS KESEHATAN, PENGENDALIAN PENDUDUK DAN KELUARGA BERENCANA	Bidang PPM	10
8	#MPP Pembangunan Rumah Dinas	Belum tersedianya rumah dinas untuk dokter di Puskesmas Pucanganak (1 unit)	RT. 14 RW. 06 Dusun Klampisan Desa Pucanganak Kecamatan Tugu Kabupaten Trenggalek, Kab. Trenggalek	Tugu	Pucanganak	DINAS KESEHATAN, PENGENDALIAN PENDUDUK DAN KELUARGA BERENCANA	Bidang PPM	12
9	#MPP Pendidikan dan Pelatihan Peningkatan Peran Serta dan Kesetaraan Gender	Belum adanya bimtek bagi fasilitator kader yang bertugas di Desa Pucanganak	Desa Pucanganak Kecamatan TUgu Kabupaten Trenggalek, Kab. Trenggalek	Tugu	Pucanganak	DINAS SOSIAL, PEMBERDAYAAN PEREMPUAN DAN PERLINDUNGAN ANAK	Bidang PPM	14
10	#MPP Rehabilitasi Sedang/Berat Pembangunan Sarana, Prasarana dan Utilitas PAUD	sarana prasarana PAUD yang kurang memadai mengakibatkan proses belajar mengajar kurang maksimal (peningkatan sarpras PAUD)	PAUD Desa Sukorejo, Kab. Trenggalek	Tugu	Sukorejo	DINAS PENDIDIKAN, PEMUDA DAN OLAHRAGA	Bidang PPM	15
Musrena Keren								
1	#MPP Pelatihan Keterampilan bagi usaha mikro pemula	Pelatihan Ketrampilan Kelompok Perempuan Batik Tulis (Hasil Musnakeren Desa dan Kecamatan).	5 Kelompok Usaha di Desa Prambon, Kab. Trenggalek	Tugu	Prambon	DINAS PERINDUSTRIAN DAN TENAGA KERJA	Bidang Ekonomi	01
2	#MPP Bantuan Sosial bagi penyandang disabilitas dan lansia terlantar	Banyaknya penyandang disabilitas dan lansia kelompok rentan/fakir miskin yang memiliki ekonomi rendah (musrenakeren) volume 89 orang	Dusun Sanggrahan - Dusun Krajan - Dusun Gendong, Kab. Trenggalek	Tugu	Sukorejo	DINAS SOSIAL, PEMBERDAYAAN PEREMPUAN DAN PERLINDUNGAN ANAK	Bidang PPM	02
3	#MPP Konstruksi perkerasasn kaku (Beton) dan Konstruksi Perkerasan Lentur (Hotmix/AC) untuk jalan	Kurang layaknya akses jalan masuk Desa Gading dengan volume 3.600 m x 4 m (Usulan Musrenakren)	Jalan Gading-Pucanganak, Kab. Trenggalek	Tugu	Gading	DINAS PEKERJAAN UMUM DAN PENATAAN RUANG	Bidang Infraswil	03
4	#MPP Pelatihan keterampilan bagi penyandang/keluarga disabilitas	Kurangnya ketrampilan potong rambut penyandang disabilitas dan untuk mendukung program SEPEDAKEREN	Nglongsor, Kab. Trenggalek	Tugu	Nglongsor	DINAS SOSIAL, PEMBERDAYAAN PEREMPUAN DAN PERLINDUNGAN ANAK	Bidang PPM	04
5	#MPP Pengembangan Kompetensi SDM Pariwisata dan Ekonomi Kreatif Tingkat Dasar	pelatihan konten kreator karena perlunya pemasaran wisata melalui medsos (usulan musrenakeren)	Desa Gading, Kab. Trenggalek	Tugu	Gading	DINAS PARIWISATA DAN KEBUDAYAAN	Bidang Ekonomi	05

No	Usulan	Permasalahan	Alamat	Kecamatan	Desa/Kelurahan	Perangkat Daerah	Bidang Pembangunan	Urut Prioritas
6	#MPP Konstruksi Perkerasan Lentur (Hotmix/AC) untuk jalan	jalan rusak berat sepanjang 950 Meter (usulan MUSRENAKEREN)	Dusun Kasihan Jurusan Kayen-Ngepeh, Kab. Trenggalek	Tugu	Ngepeh	DINAS PEKERJAAN UMUM DAN PENATAAN RUANG	Bidang Infraswil	06
7	#MPP Pelatihan Keterampilan bagi usaha mikro pemula	Pelatihan Ketampilan bagi remaja, Peningkatan Ekonomi dan Pemberdayaan Kelompok Masyarakat,Pelatihan Marketing (USULAN MUSRENAKEREN)	DESA WINONG, Kab. Trenggalek	Tugu	Winong	DINAS KOPERASI DAN USAHA MIKRO DAN PERDAGANGAN	Bidang Ekonomi	07
8	#MPP Bantuan Sosial bagi penyandang disabilitas dan lansia terlantar	MUSRENAKEREN Perlu Bantuan Penyandang Cacat dan Janda Miskin Volume 2 Paket	Desa Nglinggis, Kab. Trenggalek	Tugu	Nglinggis	DINAS SOSIAL, PEMBERDAYAAN PEREMPUAN DAN PERLINDUNGAN ANAK	Bidang PPM	09
9	#MPP Pelatihan Keterampilan bagi usaha mikro pemula	banyaknya kaum perempuan yang menggunakan fasilitas online untuk jual beli dan perlunya pelatihan (musrenakeren)	desa ngepeh kecamatan tugu, Kab. Trenggalek	Tugu	Ngepeh	DINAS KOPERASI DAN USAHA MIKRO DAN PERDAGANGAN	Bidang Ekonomi	10
10	#MPP Bantuan Sosial bagi penyandang disabilitas dan lansia terlantar	masih banyaknya warga cacat/disabilitas yang belum bisa memenuhi kebutuhan hidupnya(usulan Musrenakeren sebanyak 22 orang)	Desa Jambu, Kab. Trenggalek	Tugu	Jambu	DINAS SOSIAL, PEMBERDAYAAN PEREMPUAN DAN PERLINDUNGAN ANAK	Bidang PPM	11
11	#MPP Pembangunan TPJ (Tembok Penahan Jalan)	Tiap kali hujan kerap kali terjaadi tanah longsor (usulan musrenakren) volume 200x0,5x3 m	desa gading kecamatan tugu, Kab. Trenggalek	Tugu	Gading	DINAS PEKERJAAN UMUM DAN PENATAAN RUANG	Bidang Infraswil	12
12	#MPP Pembangunan Tempat pembuanagan sampah terpadu/Stasiun Peraliha Antara/Tempat Pengolahan Sementara 3R (Reduce, Reuse, Recycle).	MUSRENAKEREN Karena semakin bayaknya sampah di lingkungan sekitar Volume 1 Paket	Desa Nglinggis, Kab. Trenggalek	Tugu	Nglinggis	DINAS PEKERJAAN UMUM DAN PENATAAN RUANG	Bidang Infraswil	13
13	#MPP Pelatihan keterampilan bagi penyandang/keluarga disabilitas	kasus kasus yang terjadi di masyarakat bagi penyandang cacat atau keluarga disabilitas adalah kurangnya ketrampilan dan kemampuan untuk saling bersosialiasasi di masyarakat sehingga sering tersisih di masyarakat dengan demikian maka sangatlah penting jika penyandang cacat atau disabilitas dilakukan peatihan ketrampilan dengan tujuan selain untuk meingkatkan prekonomian juga untuk meningkatkan mental di masyarakat bahwa penyandang cacat atau disabilitas juga bisa berkarya (musrenakaren)	desa dermosari, Kab. Trenggalek	Tugu	Dermosari	DINAS SOSIAL, PEMBERDAYAAN PEREMPUAN DAN PERLINDUNGAN ANAK	Bidang PPM	14

No	Usulan	Permasalahan	Alamat	Kecamatan	Desa/Kelurahan	Perangkat Daerah	Bidang Pembangunan	Urut Prioritas
14	#MPP Pengadaan Alat Praktik dan Peraga Siswa PAUD	kurangnya alat peraga untuk paud (musrenakaren)	rt 22 dusun nglengkong, Kab. Trenggalek	Tugu	Dermosari	DINAS PENDIDIKAN, PEMUDA DAN OLAHRAGA	Bidang PPM	15
15	#MPP Bantuan Sosial bagi penyandang disabilitas dan lansia terlantar	Dibutuhkan kursi roda untuk penyandang disabilitas sebagi penunjang aktivitas disabilitas (Usulan Musrenakeren)	Desa Winong, Kab. Trenggalek	Tugu	Winong	DINAS SOSIAL, PEMBERDAYAAN PEREMPUAN DAN PERLINDUNGAN ANAK	Bidang PPM	16
16	#MPP Pendidikan dan Pelatihan Peningkatan Peran Serta dan Kesetaraan Gender	Kurangnya SDM kaum Perempuan mengakibatkan ketertinggalan ilmu dan ketrampilan sehingga perlu adanya pe;atihan manajemen dan administrasi pembukuan agar kegiatan PKK dan SEPEDAKEREN bisa terlaksana	Nglongsor, Kab. Trenggalek	Tugu	Nglongsor	DINAS SOSIAL, PEMBERDAYAAN PEREMPUAN DAN PERLINDUNGAN ANAK	Bidang PPM	17
17	#MPP Pembinaan dan Pelatihan Industri (Susu, packaging produk bahan pangan)	banyak sumberdaya toga namum kurang bisa di manfatkan sebagain jamu/ minuman herbal karenan kurangnnya pemasaran (usulan musrenakeren)	Desa Gading, Kab. Trenggalek	Tugu	Gading	DINAS PERINDUSTRIAN DAN TENAGA KERJA	Bidang Ekonomi	18
18	#MPP Pelatihan keterampilan bagi penyandang/keluarga disabilitas	MUSRENAKEREN Penyandang disabiltas yang butuh pelatihan ketrampilan Volume 2 Paket	Desa Nglinggis, Kab. Trenggalek	Tugu	Nglinggis	DINAS SOSIAL, PEMBERDAYAAN PEREMPUAN DAN PERLINDUNGAN ANAK	Bidang PPM	19

USULAN YANG DISAHKAN
DAFTAR USULAN RENCANA KERJA PEMBANGUNAN (DURKP) KECAMATAN WATULIMO
PEMERINTAH KABUPATEN TRENGGALEK
TAHUN 2023

No	Usulan	Permasalahan	Alamat	Kecamatan	Desa/Kelurahan	Perangkat Daerah	Bidang Pembangunan	Urut Prioritas
Bidang Ekonomi								
1	#MPP Pembinaan dan Pelatihan Industri (Susu, packaging produk bahan pangan)	Pelatihan Pengolahan susu kambing etawa untuk 2 kelompok	RT 11 RW 02 Desa Pakel, Kab. Trenggalek	Watulimo	Pakel	DINAS PERINDUSTRIAN DAN TENAGA KERJA	Bidang Ekonomi	01
2	#MPP Pembinaan dan Pelatihan Industri (Susu, packaging produk bahan pangan)	Pembinaan dan pelatihan berbahan dasar ketela dan durian Volume : 2 kelompok	margomulyo, Kab. Trenggalek	Watulimo	Margomulyo	DINAS PERINDUSTRIAN DAN TENAGA KERJA	Bidang Ekonomi	02
3	#MPP Pengembangan tanaman perkebunan tahunan (Kakao, Kelapa, Cengkeh, Kopi, Kapulaga, Pala)	Tersedianya bibit unggul padi dan palawija untuk 2 kelompok	dusun ketawang, Kab. Trenggalek	Watulimo	Tasikmadu	DINAS PERTANIAN DAN PANGAN	Bidang Ekonomi	03
4	#MPP Pembinaan dan Pelatihan Industri (Susu, packaging produk bahan pangan)	Pembinaan dan Pelatihan Makanan Berbahan Dasar Durian 1 paket	Sawahan, Kab. Trenggalek	Watulimo	Sawahan	DINAS PERINDUSTRIAN DAN TENAGA KERJA	Bidang Ekonomi	04
5	#MPP Pengembangan Tanaman Holtikultura (Durian, Mangis Salak, Pisang, Cabai, Bawang Merah, Biofarmaka, Bunga)	Bantuan Bibit Durian Unggul sejumlah 1.600 batang	Dukuh, Kab. Trenggalek	Watulimo	Dukuh	DINAS PERTANIAN DAN PANGAN	Bidang Ekonomi	05
6	#MPP Peningkatan Kapasitas SDM Pariwisata	Pelatihan Pemandu Wisata di tempat wisata Duren sari dan watulawang Volume 1 paket	sawahan, Kab. Trenggalek	Watulimo	Sawahan	DINAS PARIWISATA DAN KEBUDAYAAN	Bidang Ekonomi	06
7	#MPP Pembinaan dan Pelatihan Industri (Susu, packaging produk bahan pangan)	Pelatihan dan Pembinaan Pengolahan Ketela	watulimo, Kab. Trenggalek	Watulimo	Watulimo	DINAS PERINDUSTRIAN DAN TENAGA KERJA	Bidang Ekonomi	07
Bidang Infraswil								
1	#MPP Konstruksi Perkerasan Lentur (Hotmix/AC) untuk jalan	Peningkatan Aspal Hotmix Jalan Antar Desa panjang 1500m, lebar 4m	RT 7 RW 2 Dusun Tumbal, Kab. Trenggalek	Watulimo	Slawe	DINAS PEKERJAAN UMUM DAN PENATAAN RUANG	Bidang Infraswil	01
2	#MPP Konstruksi Perkerasan Lentur (Hotmix/AC) untuk jalan	Peningkatan jalan antar Desa, Desa Dukuh - Desa Sawahan ukuran 3m x 2000m	Dusun Kajar, Kab. Trenggalek	Watulimo	Dukuh	DINAS PEKERJAAN UMUM DAN PENATAAN RUANG	Bidang Infraswil	02

No	Usulan	Permasalahan	Alamat	Kecamatan	Desa/Kelurahan	Perangkat Daerah	Bidang Pembangunan	Urut Prioritas
3	#MPP Konstruksi Perkerasan Lentur (Hotmix/AC) untuk jalan	Pembangunan Jalan Poros Desa Antarq Desa Ngembel - Desa Watulimo. Panjang 1800m, lebar 3,2m	Ngembel, Kab. Trenggalek	Watulimo	Ngembel	DINAS PEKERJAAN UMUM DAN PENATAAN RUANG	Bidang Infraswil	03
4	#MPP Konstruksi Perkerasan Lentur (Hotmix/AC) untuk jalan	Rehab jalan Aspal mblimbing Ngembel Jajar Gandusari, 1 paket	Dusun Krajan RT 12, Kab. Trenggalek	Watulimo	Watulimo	DINAS PEKERJAAN UMUM DAN PENATAAN RUANG	Bidang Infraswil	04
5	#MPP Konstruksi perkerasasn kaku (Beton) dan Konstruksi Perkerasan Lentur (Hotmix/AC) untuk jalan	Pembangunan Akses jalan menuju Desa wisata Duren sari dan Durio Foresty, panjang 1200m lebar 4 m	RT 5-6 RW 2 Dusun Krajan, Kab. Trenggalek	Watulimo	Sawahan	DINAS PEKERJAAN UMUM DAN PENATAAN RUANG	Bidang Infraswil	05
6	#MPP Pembangunan/ Peningkatan Jalan Lingkungan	Pembangunan Aspal Jalan Prigi RT. 006 s/d RT. 020 P=1000 m, L= 4,2 m, T= 15 cm	RT 6 Sampai RT 20 Dusun Gendingan, Kab. Trenggalek	Watulimo	Prigi	DINAS PERUMAHAN, KAWASAN PERMUKIMAN DAN LINGKUNGAN HIDUP	Bidang Infraswil	06
7	#MPP Konstruksi Perkerasan Lentur (Hotmix/AC) untuk jalan	Peningkatan dan Pembangunan Jalan Kabupaten pengaspalan jalan Pakel, Ngembel, dan Watulimo volume 2.700m	Pakel, Kab. Trenggalek	Watulimo	Pakel	DINAS PEKERJAAN UMUM DAN PENATAAN RUANG	Bidang Infraswil	07
8	#MPP Pembangunan/ Peningkatan Jalan Lingkungan	Pembangunan Rabat Jalan ukuran panjang 495m lebar 3m	RT 10 RW 3 Dusun Gading, Kab. Trenggalek	Watulimo	Karanggandu	DINAS PERUMAHAN, KAWASAN PERMUKIMAN DAN LINGKUNGAN HIDUP	Bidang Infraswil	08
9	#MPP Pembangunan TPT (Tembok Penahan Tebing)	Peningkatan Jaln Poros Desa dan Kabupaten Volume: Panjang 80 m, tinggi 6m	RT 14 RW 06, Kab. Trenggalek	Watulimo	Gemaharjo	DINAS PEKERJAAN UMUM DAN PENATAAN RUANG	Bidang Infraswil	09
10	#MPP Pembangunan/ Peningkatan Jalan Lingkungan	Peningkatan jalan Hotmix di lingkungan dan tersedianya jalan pada jalur wisata dan antar Desa yang memadai, panjang 500m, lebar 3m, tinggi 10cm	RT 10 RW 02, Kab. Trenggalek	Watulimo	Tasikmadu	DINAS PERUMAHAN, KAWASAN PERMUKIMAN DAN LINGKUNGAN HIDUP	Bidang Infraswil	10
11	#MPP Pembangunan/ Peningkatan Jalan Lingkungan	Pembangunan Rabat Jalan Lingkungan panjang 1000m, lebar 4m	RT 4 Dusn Ketok, Kab. Trenggalek	Watulimo	Margomulyo	DINAS PERUMAHAN, KAWASAN PERMUKIMAN DAN LINGKUNGAN HIDUP	Bidang Infraswil	12
12	#MPP Pembangunan TPT (Tembok Penahan Tebing)	Pembangunan TPJ, TPT,TPB Rt. 09 volume 55m x 3m x 40m	Rt.09 Desa Pakel, Kab. Trenggalek	Watulimo	Pakel	DINAS PEKERJAAN UMUM DAN PENATAAN RUANG	Bidang Infraswil	13
13	#MPP Pembangunan/ Peningkatan Jalan Lingkungan	Pembangunan Pavingisasi Jalan Makam Desa ukuran panjang 300m x 3m	RT 5 RW 2 Dusun Tumbal, Kab. Trenggalek	Watulimo	Slawe	DINAS PERUMAHAN, KAWASAN PERMUKIMAN DAN LINGKUNGAN HIDUP	Bidang Infraswil	14
14	#MPP Konstruksi Perkerasan Lentur (Hotmix/AC) untuk jalan	Peningkatan dan pembangunan jalan kabupaten pengaspalan jalan Desa (Pakel - Dukuh) volume 1700m	Pakel, Kab. Trenggalek	Watulimo	Pakel	DINAS PEKERJAAN UMUM DAN PENATAAN RUANG	Bidang Infraswil	15

No	Usulan	Permasalahan	Alamat	Kecamatan	Desa/Kelurahan	Perangkat Daerah	Bidang Pembangunan	Urut Prioritas
15	#MPP Pembangunan TPT (Tembok Penahan Tebing)	Pembangunan TPT di akses jalan menuju desa wisata panjang 100m, tinggi 2 m	Dusun Krajan, Kab. Trenggalek	Watulimo	Sawahan	DINAS PEKERJAAN UMUM DAN PENATAAN RUANG	Bidang Infraswil	17
16	#MPP Konstruksi Perkerasan Lentur (Hotmix/AC) untuk jalan	Lanjutan Pembangunan Rabat jalan antar Desa Watulimo -pakel-Ngembel . 1 paket	watulimo, pakel, ngembel, Kab. Trenggalek	Watulimo	Watulimo	DINAS PEKERJAAN UMUM DAN PENATAAN RUANG	Bidang Infraswil	18
17	#MPP Normalisasi Sungai	Normalisasi Sungai Ngemplak	RT 5 Dusun Gendingan, Kab. Trenggalek	Watulimo	Prigi	DINAS PEKERJAAN UMUM DAN PENATAAN RUANG	Bidang Infraswil	19
18	#MPP Pembangunan Dam	Pembangunan DAM untuk irigasi sawah 1 paket	RT 1 RW 1 Dusun Ketawang, Kab. Trenggalek	Watulimo	Tasikmadu	DINAS PEKERJAAN UMUM DAN PENATAAN RUANG	Bidang Infraswil	20
19	#MPP Peningkatan Jaringan Irigasi Primer dan Sekunder	Pembangunan Jaringan Irigasi Desa sepanjang 200m	Karanggandu, Kab. Trenggalek	Watulimo	Karanggandu	DINAS PEKERJAAN UMUM DAN PENATAAN RUANG	Bidang Infraswil	21
Bidang PPM								
1	#MPP Pembangunan Gedung/Ruang Kelas/Ruang Guru PAUD	Pembangunan Gedung PAUD Nuansa Ceria Volume 1 Gedung	RT 22 Rw 01 Dusun Karangtuwo, Kab. Trenggalek	Watulimo	Gemaharjo	DINAS PENDIDIKAN, PEMUDA DAN OLAHRAGA	Bidang PPM	01
2	#MPP Rehabilitasi Sedang/Berat Pembangunan Sarana, Prasarana dan Utilitas PAUD	Pembangunan Pavingisasi akses menuju PAUD	RT 30 Rw 6, Kab. Trenggalek	Watulimo	Prigi	DINAS PENDIDIKAN, PEMUDA DAN OLAHRAGA	Bidang PPM	02
3	#MPP Pelatihan yang berkaitan dengan peningkatan kapasitas aparatur pemerintah desa	Diklat / Study Banding Bagi Perangkat Desa untuk 1 kelompok	Tasikmadu, Kab. Trenggalek	Watulimo	Tasikmadu	DINAS PEMBERDAYAAN MASYARAKAT DAN DESA	Bidang PPM	03
4	#MPP Bantuan Sosial bagi penyandang disabilitas dan lansia terlantar	Bantuan Sosial berupa uang @ Rp. 300.000 perbulan bagi penyandang cacat berat dan lansia terlantar sejumlah 50 orang	Sawahan, Kab. Trenggalek	Watulimo	Sawahan	DINAS SOSIAL, PEMBERDAYAAN PEREMPUAN DAN PERLINDUNGAN ANAK	Bidang PPM	04
5	#MPP Pemberdayaan Ekonomi Masyarakat Perdesaan	Pelatihan Pemanfaatan Pengolahan Sampah Rumah Tangga di Olah Menjadi Pupuk 1 paket	Slawe, Kab. Trenggalek	Watulimo	Slawe	DINAS PEMBERDAYAAN MASYARAKAT DAN DESA	Bidang PPM	05
6	#MPP Bantuan Sosial bagi penyandang disabilitas dan lansia terlantar	Bantuan sosial bagi penyandang cacat berat dan lansia terlantar volume 20 orang	Pakel, Kab. Trenggalek	Watulimo	Pakel	DINAS SOSIAL, PEMBERDAYAAN PEREMPUAN DAN PERLINDUNGAN ANAK	Bidang PPM	06
7	#MPP Pemberdayaan Ekonomi Masyarakat Perdesaan	Pembinaan dan Pelatihan Kebun Sayur Keluarga (Hidroponik) 1 paket	Sawahan, Kab. Trenggalek	Watulimo	Sawahan	DINAS PEMBERDAYAAN MASYARAKAT DAN DESA	Bidang PPM	07
8	#MPP Pembinaan dan Pemberdayaan BUM Desa dan Lembaga Kerja sama antar Desa	Fasilitasi Peningkatan Kapasitas Kelembagaan Ekonomi Masyarakat 1 paket	Slawe, Kab. Trenggalek	Watulimo	Slawe	DINAS PEMBERDAYAAN MASYARAKAT DAN DESA	Bidang PPM	08
9	#MPP Pelatihan yang berkaitan dengan peningkatan kapasitas aparatur pemerintah desa	Diklat atau Study Banding Bagi Perangkat Desa untuk 1 kelompok	watuagung, Kab. Trenggalek	Watulimo	Watuagung	DINAS PEMBERDAYAAN MASYARAKAT DAN DESA	Bidang PPM	09

No	Usulan	Permasalahan	Alamat	Kecamatan	Desa/Kelurahan	Perangkat Daerah	Bidang Pembangunan	Urut Prioritas
10	#MPP Pemberdayaan Ekonomi Masyarakat Perdesaan	Pengembangan Ekonomi Perdesaan melalui Pertokooan Desa, 1 unit	Ngembel, Kab. Trenggalek	Watulimo	Ngembel	DINAS PEMBERDAYAAN MASYARAKAT DAN DESA	Bidang PPM	10
11	#MPP Pemberdayaan Ekonomi Masyarakat Perdesaan	Pembangunan Paving Area Untuk Memfasilitasi tempat Pedagang UMKM guna Peningkatan Ekonomi Desa Volume : Panjang 80m, lebar 110m	RT 15 RW 06 Dusun Kojur, Kab. Trenggalek	Watulimo	Gemaharjo	DINAS PEMBERDAYAAN MASYARAKAT DAN DESA	Bidang PPM	11
12	#MPP Pembinaan dan Pemberdayaan BUM Desa dan Lembaga Kerja sama antar Desa	Fasilitasi Peningkatan Kapasitas Kelembagaan Ekonomi Masyarakat dan Kelembagaan Keuangan Desa 1 kegiatan	Karanggandu, Kab. Trenggalek	Watulimo	Karanggandu	DINAS PEMBERDAYAAN MASYARAKAT DAN DESA	Bidang PPM	12
13	#MPP Pelatihan yang berkaitan dengan peningkatan kapasitas aparatur pemerintah desa	Pelatihan Manajemen Data dan Informasi Desa Oleh Perangkat Desa untuk 11 orang	Margomulyo, Kab. Trenggalek	Watulimo	Margomulyo	DINAS PEMBERDAYAAN MASYARAKAT DAN DESA	Bidang PPM	13
14	#MPP Pembangunan Sarana, Prasarana dan Utilitas PAUD	Pembangunan MCK PAUD Volume 4m x 25m x 0,5m	Dusn Krajan, Kab. Trenggalek	Watulimo	Dukuh	DINAS PENDIDIKAN, PEMUDA DAN OLAHRAGA	Bidang PPM	16
Musrena Keren								
1	#MPP Bantuan Sosial bagi penyandang disabilitas dan lansia terlantar	Bantuan Pengadaan Alat Bantu Jaan (Kaki Palsu) Volume 1 unit (Usulan MUSRENAKEREN)	Rt 13 RW 03, Kab. Trenggalek	Watulimo	Slawe	DINAS SOSIAL, PEMBERDAYAAN PEREMPUAN DAN PERLINDUNGAN ANAK	Bidang PPM	01
2	#MPP Bantuan Sosial bagi penyandang disabilitas dan lansia terlantar	Pengadaan Kursi Roda Bagi penyandang Disabilitas Volume 1 buah (Usulan MUSRENAKEREN)	watulimo, Kab. Trenggalek	Watulimo	Watulimo	DINAS SOSIAL, PEMBERDAYAAN PEREMPUAN DAN PERLINDUNGAN ANAK	Bidang PPM	02
3	#MPP Bantuan Sosial bagi penyandang disabilitas dan lansia terlantar	Pengadaan alat Bantu Bagi Disabilitas: Kursi roda 4 buah Walker 2 buah Tongkat Ketiak 1 buah Tangan Palsu 1 buah Alat Bantu Dengar 2 buah Tongkat Kaki Empat 2 buah (Usulan MUSRENAKEREN)	dukuh, Kab. Trenggalek	Watulimo	Dukuh	DINAS SOSIAL, PEMBERDAYAAN PEREMPUAN DAN PERLINDUNGAN ANAK	Bidang PPM	03
4	#MPP Bantuan Sosial bagi penyandang disabilitas dan lansia terlantar	Bantuan Pengadaan Kursi Roda Bagi Penyandang Disabilitas volume 10 unit (Usulan MUSRENAKEREN)	gemaharjo, Kab. Trenggalek	Watulimo	Gemaharjo	DINAS SOSIAL, PEMBERDAYAAN PEREMPUAN DAN PERLINDUNGAN ANAK	Bidang PPM	04
5	#MPP Pengadaan Alat Praktik dan Peraga Siswa PAUD	Pengadaan Alat Praktik Untuk Kegiatan Pembelajaran SD Volume 1 paket (Usulan MUSRENAKEREN)	karanggandu, Kab. Trenggalek	Watulimo	Karanggandu	DINAS PENDIDIKAN, PEMUDA DAN OLAHRAGA	Bidang PPM	05
6	#MPP Bantuan Sosial bagi penyandang disabilitas dan lansia terlantar	Bantuan Kursi Roda Untuk Kelompok Rentan Volume 2 orang (Usulan MUSRENAKEREN)	Rt 9 dan Rt13, Kab. Trenggalek	Watulimo	Ngembel	DINAS SOSIAL, PEMBERDAYAAN PEREMPUAN DAN PERLINDUNGAN ANAK	Bidang PPM	07

No	Usulan	Permasalahan	Alamat	Kecamatan	Desa/Kelurahan	Perangkat Daerah	Bidang Pembangunan	Urut Prioritas
7	#MPP Bantuan Sosial bagi penyandang disabilitas dan lansia terlantar	Bantuan dan untuk disabilitas volume 20 orang (usulan MUSRENAKEREN)	pakel, Kab. Trenggalek	Watulimo	Pakel	DINAS SOSIAL, PEMBERDAYAAN PEREMPUAN DAN PERLINDUNGAN ANAK	Bidang PPM	08
8	#MPP Pelatihan keterampilan bagi penyandang/keluarga disabilitas	Pelatihan dan Penguatan Penyandang Difable Volume 1 oaket	sawahan, Kab. Trenggalek	Watulimo	Sawahan	DINAS SOSIAL, PEMBERDAYAAN PEREMPUAN DAN PERLINDUNGAN ANAK	Bidang PPM	09
9	#MPP Prasarana dan pendukung Fasilitas Pelayanan Kesehatan Yang diadakan	Pengadaan Alat Kesehatan: Alat Tensi, Asam Urat, Kolestrol, Kadar Gula Untuk Posyandu Lansia Volume 1 paket (Usulan MUSRENAKEREN)	watuagung, Kab. Trenggalek	Watulimo	Watuagung	DINAS KESEHATAN, PENGENDALIAN PENDUDUK DAN KELUARGA BERENCANA	Bidang PPM	10
10	#MPP Pembinaan dan Pelatihan Industri Kerajinan (Batik/Kayu)	Pelatihan Kerajinan dari Masing - Masing Kelompok Pengrajin volume : 1 paket (Usulan MUSRENAKEREN)	watulimo, Kab. Trenggalek	Watulimo	Watulimo	DINAS PERINDUSTRIAN DAN TENAGA KERJA	Bidang Ekonomi	11
11	#MPP Prasarana dan pendukung Fasilitas Pelayanan Kesehatan Yang diadakan	Pengadaan Alat Bantu Pendengaran RIC Volume 10 Unit (Usulan MUSRENAKEREN)	gemaharjo, Kab. Trenggalek	Watulimo	Gemaharjo	DINAS KESEHATAN, PENGENDALIAN PENDUDUK DAN KELUARGA BERENCANA	Bidang PPM	12
12	#MPP Bantuan Sosial bagi penyandang disabilitas dan lansia terlantar	Dukungan Ekonomi Keluarga Renta dan Pengobatan Intensif bagi Disabilitas Volume 2 paket (Usulan MUSRENAKEREN)	RT 6 dan RT 13, Kab. Trenggalek	Watulimo	Slawe	DINAS SOSIAL, PEMBERDAYAAN PEREMPUAN DAN PERLINDUNGAN ANAK	Bidang PPM	13
13	#MPP Pengadaan Mebel PAUD	Pengadaan Mebel PAUD Volume 2 Paket (Usulan MUSRENAKEREN)	Karanggandu, Kab. Trenggalek	Watulimo	Karanggandu	DINAS PENDIDIKAN, PEMUDA DAN OLAHRAGA	Bidang PPM	14
14	#MPP Bantuan Sosial bagi penyandang disabilitas dan lansia terlantar	Pengadaan Kursi Roda Bagi Disabilitas Volume 1 paket (Usulan MUSRENAKEREN)	margomulyo, Kab. Trenggalek	Watulimo	Margomulyo	DINAS SOSIAL, PEMBERDAYAAN PEREMPUAN DAN PERLINDUNGAN ANAK	Bidang PPM	15

PERUBAHAN
RENCANA KERJA PEMERINTAH DAERAH
KABUPATEN TRENGGALEK
TAHUN 2023





LAMPIRAN VI

USULAN POKOK-POKOK PIKIRAN DPRD TAHUN 2023

PEMERINTAH KABUPATEN TRENGGALEK

Usulan Pokok-Pokok Pikiran DPRD pada RKPD Kabupaten Trenggalek Tahun 2023
Bidang Infrastruktur dan Kewilayahan

No.	Pengusul	Usulan Program/Kegiatan	Desa	Kecamatan	Alamat	Koefisien	Perangkat Daerah Terkait	Validasi (Ya/Tidak)	Keterangan Skoring
1	2	3	4	5	6	7	8	9	10
1	AGUS CAHYONO, S.H.I, M.H.I.	Pembangunan Drainase Lingkungan (Dinas PKPLH) untuk pembangunan infrastruktur Desa/Kel. Kendalrejo	Kendalrejo	Durenan	RT.8, RT.9, Kab. Trenggalek	232 m	DINAS PEKERJAAN UMUM DAN PENATAAN RUANG	YA	46
2	AGUS CAHYONO, S.H.I, M.H.I.	Pembangunan Drainase Lingkungan (Dinas PKPLH) untuk pembangunan drainase Desa/Kel. Ngadisuko	Ngadisuko	Seluruh Kecamatan	Dsn. Tawing RT. 34, Kab. Trenggalek	164 m	DINAS PEKERJAAN UMUM DAN PENATAAN RUANG	YA	46
3	AGUS CAHYONO, S.H.I, M.H.I.	Pembangunan Drainase Lingkungan (Dinas PKPLH) untuk pembangunan infrastruktur Desa/Kel. Depok	Depok	Bendungan	RT. 27, RW. 10, Ds. Depok, Kab. Trenggalek	178 m	DINAS PEKERJAAN UMUM DAN PENATAAN RUANG	YA	48,9
4	AGUS CAHYONO, S.H.I, M.H.I.	Pembangunan Drainase Lingkungan (Dinas PKPLH) untuk pembangunan infrastruktur Desa/Kel. Ngadirejo	Ngadirejo	Pogalan	Dsn. Gebang, Kab. Trenggalek	215 m	DINAS PEKERJAAN UMUM DAN PENATAAN RUANG	YA	44
5	AGUS CAHYONO, S.H.I, M.H.I.	Pembangunan Drainase Lingkungan (Dinas PKPLH) untuk pembangunan infrastruktur Desa/Kel. Bendorejo	Bendorejo	Pogalan	RT. 26, Kab. Trenggalek	273 m	DINAS PEKERJAAN UMUM DAN PENATAAN RUANG	YA	43
6	AGUS CAHYONO, S.H.I, M.H.I.	Pembangunan TPJ (Tembok Penahan Jalan) Jalan Kabupaten/antar kecamatan, poros desa (Harus Sesuai SK dan Peta jalan kabupaten) untuk pembangunan infrastruktur Desa/Kel. Depok	Depok	Bendungan	Jalan Kabupaten Sukosari - Depok, Kab. Trenggalek	257 m	DINAS PEKERJAAN UMUM DAN PENATAAN RUANG	YA	47
7	AGUS CAHYONO, S.H.I, M.H.I.	Pembangunan TPJ (Tembok Penahan Jalan) Jalan Kabupaten/antar kecamatan, poros desa (Harus Sesuai SK dan Peta jalan kabupaten) untuk Pembangunan Tpj Dusun Malasan, Desa Malasan (warung asem ke arah Timur). - No jalan. 192 35.03.13.13.32, Ruas Panggungsari - Malasan 111,812694°, -8,118659° 111,819835°, -8,121487° JN Trenggalek - Tulungagung Jalan baru Malasan Tikungan warung asem Durenan,arah ke SDLB Panggungsari Perempatan Mushola "Baitul Musimin" Desa/Kel. Malasan	Malasan	Durenan	Dusun Malasan, Desa Malasan (warung asem ke arah Timur)., Kab. Trenggalek	270 m	DINAS PEKERJAAN UMUM DAN PENATAAN RUANG	YA	43,1
8	AGUS CAHYONO, S.H.I, M.H.I.	Pembangunan TPJ (Tembok Penahan Jalan) Jalan Kabupaten/antar kecamatan, poros desa (Harus Sesuai SK dan Peta jalan kabupaten) untuk Pembangunan Bangunan TPJ Desa/Kel. Ngulanwetan	Ngulanwetan	Pogalan	Rt.17 Rw.07 .DUSUN SUMBER Desa Ngulanwetan Kec.Pogalan.Kab.Trenggalek., Kab. Trenggalek	270 m	DINAS PEKERJAAN UMUM DAN PENATAAN RUANG	YA	43,8
9	AGUS CAHYONO, S.H.I, M.H.I.	Pembangunan sistem Drainase lingkungan dan peningkatan saluran drainase lingkungan (Dinas PUPR) untuk Drainase lanjutan Desa/Kel. Gador	Gador	Durenan	RT 07 RW 02 , Gador, Kab. Trenggalek	270 m	DINAS PEKERJAAN UMUM DAN PENATAAN RUANG	YA	46,7
10	AGUS CAHYONO, S.H.I, M.H.I.	Pembangunan Tangki Septik Skala individual, komunal, Pembangunan MCK untuk MCK Lapangan Desa Desa/Kel. Sambirejo	Sambirejo	Trenggalek	Lapangan Desa RT. 11, RW. 04, Ds. Sambirejo, Kab. Trenggalek	1 unit	DINAS PEKERJAAN UMUM DAN PENATAAN RUANG	YA	57,2

No.	Pengusul	Usulan Program/Kegiatan	Desa	Kecamatan	Alamat	Koefisien	Perangkat Daerah Terkait	Validasi (Ya/Tidak)	Keterangan Skoring
1	2	3	4	5	6	7	8	9	10
11	AGUS CAHYONO, S.H.I, M.H.I.	Pembangunan Tangki Septik Skala individual, komunal, Pembangunan MCK untuk MCK Alon - Alon Desa Desa/Kel. Sambirejo	Sambirejo	Trenggalek	Alon Alon Desa, Rt 5 RW 02, Ds. Sambirejo, Kab. Trenggalek	1 unit	DINAS PEKERJAAN UMUM DAN PENATAAN RUANG	YA	57,2
12	AGUS CAHYONO, S.H.I, M.H.I.	Pembangunan sistem Drainase lingkungan dan peningkatan saluran drainase lingkungan (Dinas PUPR) untuk Pembangunan / Peningkatan Jaringan Drainase Desa/Kel. Sambirejo	Sambirejo	Trenggalek	Drainase RT 12 RW 04, Kab. Trenggalek	280 m	DINAS PEKERJAAN UMUM DAN PENATAAN RUANG	YA	49,7
13	AGUS CAHYONO, S.H.I, M.H.I.	Pembangunan TPJ (Tembok Penahan Jalan) Jalan Kabupaten/antar kecamatan, poros desa (Harus Sesuai SK dan Peta jalan kabupaten) untuk TPJ Jalan (Ruas Jalan Ngetal - Sambirejo) Desa/Kel. Sambirejo	Sambirejo	Trenggalek	TPJ rt 11 RW 04, Kab. Trenggalek	280 m	DINAS PEKERJAAN UMUM DAN PENATAAN RUANG	YA	47,8
14	ALWI BURHANUDIN, S.T.	Pembangunan sistem Drainase lingkungan dan peningkatan saluran drainase lingkungan (Dinas PUPR) untuk peningkatan fasilitas umum Desa/Kel. Wonoanti	Wonoanti	Gandusari	Ds Wonoanti, Kab. Trenggalek	120 m3	DINAS PEKERJAAN UMUM DAN PENATAAN RUANG	YA	44,7
15	ALWI BURHANUDIN, S.T.	Pembangunan sistem Drainase lingkungan dan peningkatan saluran drainase lingkungan (Dinas PUPR) untuk peningkatan fasilitas umum Desa/Kel. Sukorejo	Sukorejo	Gandusari	Ds Sukorejo, Kab. Trenggalek	120 m3	DINAS PEKERJAAN UMUM DAN PENATAAN RUANG	YA	42
16	ALWI BURHANUDIN, S.T.	Peningkatan Jaringan Irigasi Permukaan Primer dan Sekunder untuk memperlancar irigasi persawahan Desa/Kel. Wonoanti	Wonoanti	Gandusari	Ds Wonoanti, Kab. Trenggalek	300 meter	DINAS PEKERJAAN UMUM DAN PENATAAN RUANG	YA	39,7
17	ALWI BURHANUDIN, S.T.	Pembangunan sistem Drainase lingkungan dan peningkatan saluran drainase lingkungan (Dinas PUPR) untuk peningkatan fasilitas umum Desa/Kel. Karanggandu	Karanggandu	Watulimo	Ds Karanggandu, Kab. Trenggalek	300 meter	DINAS PEKERJAAN UMUM DAN PENATAAN RUANG	YA	49,2
18	ALWI BURHANUDIN, S.T.	Pembangunan/Peningkatan Jalan : Jalan Kabupaten/ antar kecamatan, poros desa (Harus Sesuai SK dan Peta jalan kabupaten) untuk Perbaikan dan atau peningkatan Jalan Desa/Kel. Gandusari	Gandusari	Gandusari	Jalan Kabupaten Kebon - Gandusari (SK Bupati Trenggalek No. 188.45/203/406.013/2011), Kab. Trenggalek	1100 meter	DINAS PEKERJAAN UMUM DAN PENATAAN RUANG	YA	51,9
19	ALWI BURHANUDIN, S.T.	Pembangunan/Peningkatan Jalan : Jalan Kabupaten/ antar kecamatan, poros desa (Harus Sesuai SK dan Peta jalan kabupaten) untuk peningkatan jalan Desa/Kel. Seluruh Kelurahan/Desa	Seluruh Kelurahan/Desa	Gandusari	Jalan Kabupaten Gandusari - Kampak (SK Bupati Trenggalek No. 188.45/203/406.013/2011), Kab. Trenggalek	6000 meter	DINAS PEKERJAAN UMUM DAN PENATAAN RUANG	YA	61,1
20	ALWI BURHANUDIN, S.T.	Pembangunan/Peningkatan Jalan : Jalan Kabupaten/ antar kecamatan, poros desa (Harus Sesuai SK dan Peta jalan kabupaten) untuk perbaikan jalan Desa/Kel. Seluruh Kelurahan/Desa	Seluruh Kelurahan/Desa	Gandusari	Jalan Kabupaten Jajar - Watuagung (SK Bupati Trenggalek No. 188.45/203/406.013/2011), Kab. Trenggalek	400 meter	DINAS PEKERJAAN UMUM DAN PENATAAN RUANG	YA	61,1
21	ALWI BURHANUDIN, S.T.	Pembangunan/Peningkatan Jalan : Jalan Kabupaten/ antar kecamatan, poros desa (Harus Sesuai SK dan Peta jalan kabupaten) untuk Perbaikan Jalan Desa/Kel. Seluruh Kelurahan/Desa	Seluruh Kelurahan/Desa	Gandusari	Jalan Kabupaten Sukorame - Karanganyar (SK Bupati Trenggalek No. 188.45/203/406.013/2011), Kab. Trenggalek	2600 meter	DINAS PEKERJAAN UMUM DAN PENATAAN RUANG	YA	61,1
22	ALWI BURHANUDIN, S.T.	Rehabilitasi Jaringan Irigasi Permukaan Primer dan Sekunder untuk perbaikan jaringan irigasi Ds Gandusari 1,5 x 1,2 x 200 mtr Desa/Kel. Gandusari	Gandusari	Gandusari	Ds Gandusari, Kab. Trenggalek	200 m	DINAS PEKERJAAN UMUM DAN PENATAAN RUANG	YA	36
23	ALWI BURHANUDIN, S.T.	Rehabilitasi/Pemeliharaan Jalan : Jalan Kabupaten/antar kecamatan, poros desa (Harus Sesuai SK dan Peta jalan kabupaten) untuk perbaikan jalan Desa/Kel. Seluruh Kelurahan/Desa	Seluruh Kelurahan/Desa	Gandusari	JALAN KABUPATEN KEDUNGLURAH - KRANDEGAN, Kab. Trenggalek	2500 m	DINAS PEKERJAAN UMUM DAN PENATAAN RUANG	YA	61,1
24	ALWI BURHANUDIN, S.T.	Pembangunan sistem Drainase lingkungan dan peningkatan saluran drainase lingkungan (Dinas PUPR) untuk antisipasi banjir Desa/Kel. Gandusari	Gandusari	Gandusari	Dsn. Nglancor, Kab. Trenggalek	170 m	DINAS PEKERJAAN UMUM DAN PENATAAN RUANG	YA	41
25	ALWI BURHANUDIN, S.T.	Pembangunan sistem Drainase lingkungan dan peningkatan saluran drainase lingkungan (Dinas PUPR) untuk mengatasi genangan air di area lapangan Desa/Kel. Sukorame	Sukorame	Gandusari	Lapangan Sukorame, Kab. Trenggalek	200 m	DINAS PEKERJAAN UMUM DAN PENATAAN RUANG	YA	41

No.	Pengusul	Usulan Program/Kegiatan	Desa	Kecamatan	Alamat	Koefisien	Perangkat Daerah Terkait	Validasi (Ya/Tidak)	Keterangan Skoring
1	2	3	4	5	6	7	8	9	10
26	ALWI BURHANUDIN, S.T.	Rehabilitasi/Pemeliharaan Jalan : Jalan Kabupaten/antar kecamatan, poros desa (Harus Sesuai SK dan Peta jalan kabupaten) untuk rehabilitasi jeglongan Desa/Kel. Gandusari	Gandusari	Gandusari	LINGKAR. KOTA GANDUSARI, Kab. Trenggalek	8 km	DINAS PEKERJAAN UMUM DAN PENATAAN RUANG	YA	57,8
27	ALWI BURHANUDIN, S.T.	Rehabilitasi/Pemeliharaan Jalan : Jalan Kabupaten/antar kecamatan, poros desa (Harus Sesuai SK dan Peta jalan kabupaten) untuk jalan rusak - Ruas Jalan Wonanti - Karanganyar (-8.111495, 111.721041) Desa/Kel. Wonoanti	Wonoanti	Gandusari	Dusun Krebet , Wonoanti, Kab. Trenggalek	500 m	DINAS PEKERJAAN UMUM DAN PENATAAN RUANG	YA	55,6
28	ALWI BURHANUDIN, S.T.	Rehabilitasi/Pemeliharaan Jalan : Jalan Kabupaten/antar kecamatan, poros desa (Harus Sesuai SK dan Peta jalan kabupaten) untuk jalan rusak ruas jalan Sukorejo - Nglayur (-8.135042, 111.692402) Jalan Depan Waroeng Kita. Desa/Kel. Sukorejo	Sukorejo	Gandusari	Dusun Sanan, Desa Sukorejo, Kab. Trenggalek	1 km	DINAS PEKERJAAN UMUM DAN PENATAAN RUANG	YA	52,9
29	ALWI BURHANUDIN, S.T.	Pembangunan sistem Drainase lingkungan dan peningkatan saluran drainase lingkungan (Dinas PUPR) untuk pembangunan drainase Desa/Kel. Wonoanti	Wonoanti	Gandusari	Jalan Tumpak Kedekan, Dusun Kedekan, Desa Wonoanti, Kab. Trenggalek	200 m	DINAS PEKERJAAN UMUM DAN PENATAAN RUANG	YA	44,7
30	ALWI BURHANUDIN, S.T.	Pembangunan Jaringan Irigasi Permukaan Primer dan Sekunder untuk pembangunan saluran irigasi Desa/Kel. Bogoran	Bogoran	Kampak	Ds. Bogoran RT. 4, Kab. Trenggalek	200 m	DINAS PEKERJAAN UMUM DAN PENATAAN RUANG	YA	39,7
31	ALWI BURHANUDIN, S.T.	Pembangunan sistem Drainase lingkungan dan peningkatan saluran drainase lingkungan (Dinas PUPR) untuk pembangunan drainase Desa/Kel. Ngadimulyo	Ngadimulyo	Kampak	Ds. Ngadimulyo, Kab. Trenggalek	270 m	DINAS PEKERJAAN UMUM DAN PENATAAN RUANG	YA	44,7
32	AMIN TOHARI, s.Ag. MH.	Pembangunan Jaringan Irigasi Permukaan Primer dan Sekunder untuk Pembangunan Jaringan Irigasi Desa/Kel. Gandusari	Gandusari	Gandusari	RT 13 RW 15 Dusun Bendil Singgihan, Kab. Trenggalek	1 paket	DINAS PEKERJAAN UMUM DAN PENATAAN RUANG	YA	36
33	AMIN TOHARI, s.Ag. MH.	Pembangunan Jaringan Irigasi Permukaan Primer dan Sekunder untuk Pembangunan Jaringan Irigasi Desa/Kel. Karanganyar	Karanganyar	Gandusari	-, Kab. Trenggalek	1 paket	DINAS PEKERJAAN UMUM DAN PENATAAN RUANG	YA	39
34	AMIN TOHARI, s.Ag. MH.	Pembangunan TPJ (Tembok Penahan Jalan) Jalan Kabupaten/antar kecamatan, poros desa (Harus Sesuai SK dan Peta jalan kabupaten) untuk Pembangunan TPJ (Tembok Penahan Jalan) Desa/Kel. Gandusari	Gandusari	Gandusari	No. Ruas 35.03.10.07.2 Nama Ruas Gandusari - Kampak Titik Koordinat Lokasi -8.120489, 111.701442, Kab. Trenggalek	1 paket	DINAS PEKERJAAN UMUM DAN PENATAAN RUANG	YA	39,1
35	AMIN TOHARI, s.Ag. MH.	Pembangunan TPJ (Tembok Penahan Jalan) Jalan Kabupaten/antar kecamatan, poros desa (Harus Sesuai SK dan Peta jalan kabupaten) untuk Pembangunan TPJ (Tembok Penahan Jalan) Desa/Kel. Ngrayung	Ngrayung	Gandusari	No. Ruas 35.03.10.10.1 Nama Ruas Wonorejo - Ngrayung Titik Koordinat Lokasi -8.155480, 111.690277, Kab. Trenggalek	1 paket	DINAS PEKERJAAN UMUM DAN PENATAAN RUANG	YA	41,8
36	AMIN TOHARI, s.Ag. MH.	Pembangunan TPJ (Tembok Penahan Jalan) Jalan Kabupaten/antar kecamatan, poros desa (Harus Sesuai SK dan Peta jalan kabupaten) untuk Pembangunan TPJ (Tembok Penahan Jalan) Desa/Kel. Sukorejo	Sukorejo	Gandusari	No. Ruas 35.03.10.10.5 Nama Ruas Dawuhan Pule - Sampang Lor Titik Koordinat Lokasi -8.14036, 111.68458, Kab. Trenggalek	1 paket	DINAS PEKERJAAN UMUM DAN PENATAAN RUANG	YA	40,1
37	AMIN TOHARI, s.Ag. MH.	Pembangunan TPJ (Tembok Penahan Jalan) Jalan Kabupaten/antar kecamatan, poros desa (Harus Sesuai SK dan Peta jalan kabupaten) untuk Pembangunan TPJ (Tembok Penahan Jalan) Desa/Kel. Melis	Melis	Gandusari	No. Ruas 35.03.10.12.8 Nama Ruas Duwet - Melis Titik Koordinat Lokasi -8.116586, 111.734327, Kab. Trenggalek	1 paket	DINAS PEKERJAAN UMUM DAN PENATAAN RUANG	YA	41,1
38	AMIN TOHARI, s.Ag. MH.	Pembangunan TPJ (Tembok Penahan Jalan) Jalan Kabupaten/antar kecamatan, poros desa (Harus Sesuai SK dan Peta jalan kabupaten) untuk Pembangunan TPJ (Tembok Penahan Jalan) Desa/Kel. Sukorame	Sukorame	Gandusari	No. Ruas 35.03.10.10.17 Nama Ruas Sukorame - Pojok Titik Koordinat Lokasi -8.117368, 111.753721, Kab. Trenggalek	1 paket	DINAS PEKERJAAN UMUM DAN PENATAAN RUANG	YA	39,1

No.	Pengusul	Usulan Program/Kegiatan	Desa	Kecamatan	Alamat	Koefisien	Perangkat Daerah Terkait	Validasi (Ya/Tidak)	Keterangan Skoring
1	2	3	4	5	6	7	8	9	10
39	AMIN TOHARI, s.Ag. MH.	Pembangunan TPJ (Tembok Penahan Jalan) Jalan Kabupaten/antar kecamatan, poros desa (Harus Sesuai SK dan Peta jalan kabupaten) untuk Pembangunan TPJ (Tembok Penahan Jalan) Desa/Kel. Wonoanti	Wonoanti	Gandusari	No. Ruas 35.03.10.12.5 Nama Ruas Widoro - Wonocoyo Titik Koordinat Lokasi -8.110227, 111.718733, Kab. Trenggalek	1 paket	DINAS PEKERJAAN UMUM DAN PENATAAN RUANG	YA	42,8
40	AMIN TOHARI, s.Ag. MH.	Pembangunan TPJ (Tembok Penahan Jalan) Jalan Kabupaten/antar kecamatan, poros desa (Harus Sesuai SK dan Peta jalan kabupaten) untuk Pembangunan TPJ (Tembok Penahan Jalan) Desa/Kel. Karanggandu	Karanggandu	Watulimo	RT 10 RW 03, Kab. Trenggalek	1 paket	DINAS PEKERJAAN UMUM DAN PENATAAN RUANG	YA	47,3
41	AMIN TOHARI, s.Ag. MH.	Pembangunan Drainase Lingkungan (Dinas PKPLH) untuk Pembangunan Drainase Lingkungan Desa/Kel. Sukorejo	Sukorejo	Seluruh Kecamatan	RT 37 RW 18 Dusun Geneng Sanan, Kab. Trenggalek	1 paket	DINAS PEKERJAAN UMUM DAN PENATAAN RUANG	YA	42
42	AMIN TOHARI, s.Ag. MH.	Pembangunan Drainase Lingkungan (Dinas PKPLH) untuk Pembangunan Drainase Lingkungan Desa/Kel. Sukorejo	Sukorejo	Gandusari	Jl. Raya Kartini, Kab. Trenggalek	1 paket	DINAS PEKERJAAN UMUM DAN PENATAAN RUANG	YA	42
43	AMIN TOHARI, s.Ag. MH.	Pembangunan Jaringan Irigasi Permukaan Primer dan Sekunder untuk Pembangunan Jaringan Irigasi Desa/Kel. Sukorejo	Sukorejo	Gandusari	RT 36 RW 17 Dusun Geneng Sanan, Kab. Trenggalek	1 paket	DINAS PEKERJAAN UMUM DAN PENATAAN RUANG	YA	37
44	AMIN TOHARI, s.Ag. MH.	Pembangunan Drainase Lingkungan (Dinas PKPLH) untuk Pembangunan Drainase Lingkungan Desa/Kel. Sukorejo	Sukorejo	Gandusari	RT 17 RW 08 Dusun Bandung, Kab. Trenggalek	1 paket	DINAS PEKERJAAN UMUM DAN PENATAAN RUANG	YA	42
45	AMIN TOHARI, s.Ag. MH.	Pembangunan Pipanisasi Air Bersih untuk Pembangunan Pipanisasi Air Bersih Desa/Kel. Ngadimulyo	Ngadimulyo	Kampak	RT. 42 RW. 10 Dusun Buluroto, Kab. Trenggalek	1 paket	DINAS PEKERJAAN UMUM DAN PENATAAN RUANG	YA	53,2
46	AMIN TOHARI, s.Ag. MH.	Pembangunan Jaringan Irigasi Permukaan Primer dan Sekunder untuk Pembangunan Jaringan Irigasi Desa/Kel. Sukorejo	Sukorejo	Gandusari	RT. 47 RW. 22, Kab. Trenggalek	1 paket	DINAS PEKERJAAN UMUM DAN PENATAAN RUANG	YA	37
47	BAMBANG SUTOPO, S.E.	Pembangunan Drainase Lingkungan (Dinas PKPLH) untuk belom tersedianya saluran pembuangan air kotor sehingga warga kesulitan untuk membuang air kotor Desa/Kel. Gemaharjo	Gemaharjo	Watulimo	RT 25 Dusun Karangtuwo Desa Gemaharjo, Kab. Trenggalek	250 Meter	DINAS PEKERJAAN UMUM DAN PENATAAN RUANG	YA	50,9
48	BAMBANG SUTOPO, S.E.	Pembangunan Drainase Lingkungan (Dinas PKPLH) untuk memperlancar saluran pembuangan air kotor warga Desa/Kel. Watulimo	Watulimo	Watulimo	RT 14 RW 05 Desa Watulimo, Kab. Trenggalek	500 Meter	DINAS PEKERJAAN UMUM DAN PENATAAN RUANG	YA	52,9
49	BAMBANG SUTOPO, S.E.	Pembangunan Tangki Septik Skala individual, komunal, Pembangunan MCK untuk belom tersedianya MCK Komunal Desa/Kel. Ngembel	Ngembel	Watulimo	RT 13 RW 04 Dusun Gading Desa Ngembel, Kab. Trenggalek	1 Paket	DINAS PEKERJAAN UMUM DAN PENATAAN RUANG	YA	57,4
50	BAMBANG SUTOPO, S.E.	Pembangunan TPT (Tembok Penahan Tebing), Jalan Kabupaten/antar kecamatan, poros desa (Harus Sesuai SK dan Peta jalan kabupaten) untuk Tembok Penahan Bangunan Masjid Al Hidayah kondisi rawan ambrol Desa/Kel. Slawe	Slawe	Watulimo	Masjid Al Hidayah RT 09 RW 03 Dusun Waru Desa Slawe, Kab. Trenggalek	500 Meter	DINAS PEKERJAAN UMUM DAN PENATAAN RUANG	YA	48,3
51	BAMBANG SUTOPO, S.E.	Pembangunan Pipanisasi Air Bersih untuk sulitnya mencari mata air Desa/Kel. Dukuh	Dukuh	Watulimo	RT 13 dan 14 RW 04 Dusun Ketro Desa Dukuh, Kab. Trenggalek	1000 Meter	DINAS PEKERJAAN UMUM DAN PENATAAN RUANG	YA	55,7
52	BAMBANG SUTOPO, S.E.	Peningkatan Pipanisasi Air Bersih untuk kesulitan mencari air bersih Desa/Kel. Seluruh Kelurahan/Desa	Seluruh Kelurahan/Desa	Watulimo	Pamsimas Tirto Agung RT 09 RW 03 Desa Sawahan, Kab. Trenggalek	2000 Meter	DINAS PEKERJAAN UMUM DAN PENATAAN RUANG	YA	58,7
53	BAMBANG SUTOPO, S.E.	Pembangunan sistem Drainase lingkungan dan peningkatan saluran drainase lingkungan (Dinas PUPR) untuk belom ada saluran pembuangan air Desa/Kel. Dukuh	Dukuh	Watulimo	RT 08 RW 03 Dusun Krajan Desa Dukuh, Kab. Trenggalek	250 Meter	DINAS PEKERJAAN UMUM DAN PENATAAN RUANG	YA	47,2

No.	Pengusul	Usulan Program/Kegiatan	Desa	Kecamatan	Alamat	Koefisien	Perangkat Daerah Terkait	Validasi (Ya/Tidak)	Keterangan Skoring
1	2	3	4	5	6	7	8	9	10
54	BAMBANG SUTOPO, S.E.	Pembangunan Drainase Lingkungan (Dinas PKPLH) untuk belom ada saluran pembuangan air Desa/Kel. Slawe	Slawe	Watulimo	RT 03 Dusun Waru Desa Slawe, Kab. Trenggalek	250 Meter	DINAS PEKERJAAN UMUM DAN PENATAAN RUANG	YA	50,2
55	DHANI WAHYU KURNIAWAN	Pembangunan TPJ (Tembok Penahan Jalan) Jalan Kabupaten/antar kecamatan, poros desa (Harus Sesuai SK dan Peta jalan kabupaten) untuk sering terjadi longsor Desa/Kel. Sumberdadi	Sumberdadi	Trenggalek	rt 08 rw 04, Kab. Trenggalek	45 m	DINAS PEKERJAAN UMUM DAN PENATAAN RUANG	YA	49,8
56	DHANI WAHYU KURNIAWAN	Pembangunan Drainase Jalan Jalan Kabupaten/antar kecamatan, poros desa (Harus Sesuai SK dan Peta jalan kabupaten) untuk jika hujan sering air meluber ke badan jalan antar kecamatan ran sering terjadi kecelakaan laka. Desa/Kel. Srabah	Srabah	Bendungan	rt 02 rw 01 desa srabah, depan SDN 1 Srabah, Kab. Trenggalek	300 m	DINAS PEKERJAAN UMUM DAN PENATAAN RUANG	YA	58,9
57	DODING RAHMADI, ST.	Pembangunan/Peningkatan Jalan : Jalan Kabupaten/ antar kecamatan, poros desa (Harus Sesuai SK dan Peta jalan kabupaten) untuk Peningkatan Jalan Guna memperlancar transportasi Warga dan Memperlancar Ekonomi Desa/Kel. Prambon	Prambon	Tugu	Ruas Prambon - Sumurup, Kab. Trenggalek	1000 m2	DINAS PEKERJAAN UMUM DAN PENATAAN RUANG	YA	57,6
58	DODING RAHMADI, ST.	Pembangunan/Peningkatan Jalan : Jalan Kabupaten/ antar kecamatan, poros desa (Harus Sesuai SK dan Peta jalan kabupaten) untuk Peningkatan Jalan Guna memperlancar transportasi Warga dan Memperlancar Ekonomi Desa/Kel. Prambon	Prambon	Tugu	Ruas Prambon - Ponorogo, Kab. Trenggalek	1000 m2	DINAS PEKERJAAN UMUM DAN PENATAAN RUANG	YA	57,6
59	DODING RAHMADI, ST.	Pembangunan sistem Drainase lingkungan dan peningkatan saluran drainase lingkungan (Dinas PUPR) untuk Mempelancar Aliran Air di Lingkungan Warga Desa/Kel. Karangan	Karangan	Karangan	Desa Karangan, Kab. Trenggalek	350 m	DINAS PEKERJAAN UMUM DAN PENATAAN RUANG	YA	47,7
60	DODING RAHMADI, ST.	Pembangunan sistem Drainase lingkungan dan peningkatan saluran drainase lingkungan (Dinas PUPR) untuk Mempelancar Aliran Air di Lingkungan Warga Desa/Kel. Salamrejo	Salamrejo	Karangan	Desa Salamrejo, Kab. Trenggalek	500 m	DINAS PEKERJAAN UMUM DAN PENATAAN RUANG	YA	41
61	DODING RAHMADI, ST.	Pembangunan sistem Drainase lingkungan dan peningkatan saluran drainase lingkungan (Dinas PUPR) untuk Mempelancar Aliran Air di Lingkungan Warga Desa/Kel. Kerjo	Kerjo	Karangan	Desa Kerjo, Kab. Trenggalek	300 m	DINAS PEKERJAAN UMUM DAN PENATAAN RUANG	YA	43
62	DODING RAHMADI, ST.	Pembangunan sistem Drainase lingkungan dan peningkatan saluran drainase lingkungan (Dinas PUPR) untuk Mempelancar Aliran Air di Lingkungan Warga Desa/Kel. Sumber	Sumber	Karangan	Desa Sumber, Kab. Trenggalek	300 m	DINAS PEKERJAAN UMUM DAN PENATAAN RUANG	YA	45,7
63	DODING RAHMADI, ST.	Pembangunan sistem Drainase lingkungan dan peningkatan saluran drainase lingkungan (Dinas PUPR) untuk Mempelancar Aliran Air di Lingkungan Warga Desa/Kel. Jatiprahu	Jatiprahu	Karangan	Desa Jatiprahu, Kab. Trenggalek	300 m	DINAS PEKERJAAN UMUM DAN PENATAAN RUANG	YA	44,7
64	DODING RAHMADI, ST.	Pembangunan sistem Drainase lingkungan dan peningkatan saluran drainase lingkungan (Dinas PUPR) untuk Mempelancar Aliran Air di Lingkungan Warga Desa/Kel. Sumberingin	Sumberingin	Karangan	Desa Sumberingin, Kab. Trenggalek	350 m	DINAS PEKERJAAN UMUM DAN PENATAAN RUANG	YA	42
65	DODING RAHMADI, ST.	Pembangunan sistem Drainase lingkungan dan peningkatan saluran drainase lingkungan (Dinas PUPR) untuk Mempelancar Aliran Air di Lingkungan Warga Desa/Kel. Sukorejo	Sukorejo	Tugu	DEsa Sukorejo, Kab. Trenggalek	300 m	DINAS PEKERJAAN UMUM DAN PENATAAN RUANG	YA	43
66	DODING RAHMADI, ST.	Rehabilitasi Bangunan Perkuatan Tebing Sungai (Talud, Bronjong) untuk Guna melindungi Jembatan Karena Talud Ambrol Desa/Kel. Gamping	Gamping	Suruh	aliran Kali Sumber Desa Gamping, Kab. Trenggalek	100 m	DINAS PEKERJAAN UMUM DAN PENATAAN RUANG	YA	39,4

No.	Pengusul	Usulan Program/Kegiatan	Desa	Kecamatan	Alamat	Koefisien	Perangkat Daerah Terkait	Validasi (Ya/Tidak)	Keterangan Skoring
1	2	3	4	5	6	7	8	9	10
67	DODING RAHMADI, ST.	Rehabilitasi Bangunan Perkuatan Tebing Sungai (Talud, Bronjong) untuk Melindungi Jembatan Karena Talud Ambrol Desa/Kel. Gamping	Gamping	Suruh	Aliran Sungai Puthuk Desa Gamping, Kab. Trenggalek	100 m	DINAS PEKERJAAN UMUM DAN PENATAAN RUANG	YA	39,4
68	DODING RAHMADI, ST.	Rehabilitasi Bangunan Perkuatan Tebing Sungai (Talud, Bronjong) untuk Melindungi Jembatan Karena Talud Ambrol Desa/Kel. Karangan	Karangan	Karangan	Aliran Sungai Karangan, Kab. Trenggalek	100 m	DINAS PEKERJAAN UMUM DAN PENATAAN RUANG	YA	44,2
69	DODING RAHMADI, ST.	Pembangunan sistem Drainase lingkungan dan peningkatan saluran drainase lingkungan (Dinas PUPR) untuk Memperlancar aliran air di lingkungan Warga Desa/Kel. Puru	Puru	Suruh	Desa Puru, Kab. Trenggalek	300 m	DINAS PEKERJAAN UMUM DAN PENATAAN RUANG	YA	45,7
70	DODING RAHMADI, ST.	Pembangunan/Peningkatan Jalan : Jalan Kabupaten/ antar kecamatan, poros desa (Harus Sesuai SK dan Peta jalan kabupaten) untuk Jalan Sudah Rusak Parah Desa/Kel. Wonokerto	Wonokerto	Suruh	Jalan Poros Desa Wonokerto, Kab. Trenggalek	5000 m	DINAS PEKERJAAN UMUM DAN PENATAAN RUANG	YA	54,8
71	DODING RAHMADI, ST.	Pembangunan sistem Drainase lingkungan dan peningkatan saluran drainase lingkungan (Dinas PUPR) untuk Memperlancar aliran air di lingkungan warga Desa/Kel. Wonokerto	Wonokerto	Suruh	Desa Wonokerto, Kab. Trenggalek	300 m	DINAS PEKERJAAN UMUM DAN PENATAAN RUANG	YA	43,9
72	DODING RAHMADI, ST.	Pembangunan/Peningkatan Jalan : Jalan Kabupaten/ antar kecamatan, poros desa (Harus Sesuai SK dan Peta jalan kabupaten) untuk lanjutan Peningkatan Jalan Ke tempat Wisata Tapan Desa/Kel. Karangan	Karangan	Karangan	Tumpak Dolo-Tapan, Kab. Trenggalek	500 m2	DINAS PEKERJAAN UMUM DAN PENATAAN RUANG	YA	58,6
73	DODING RAHMADI, ST.	Pembangunan/Peningkatan Jalan : Jalan Kabupaten/ antar kecamatan, poros desa (Harus Sesuai SK dan Peta jalan kabupaten) untuk jalan rusak parah Desa/Kel. Salamrejo	Salamrejo	Karangan	Jalan Poros Desa Salamrejo, Kab. Trenggalek	1000 m2	DINAS PEKERJAAN UMUM DAN PENATAAN RUANG	YA	51,9
74	DODING RAHMADI, ST.	Pembangunan/Peningkatan Jalan : Jalan Kabupaten/ antar kecamatan, poros desa (Harus Sesuai SK dan Peta jalan kabupaten) untuk jalan sudah rusak Desa/Kel. Karangan	Karangan	Karangan	Lingkar Lapangan Karangan, Kab. Trenggalek	500 m2	DINAS PEKERJAAN UMUM DAN PENATAAN RUANG	YA	58,6
75	DODING RAHMADI, ST.	Pembangunan/Peningkatan Jalan : Jalan Kabupaten/ antar kecamatan, poros desa (Harus Sesuai SK dan Peta jalan kabupaten) untuk Jalan sudah rusak parah Desa/Kel. Salamrejo	Salamrejo	Karangan	Desa Salamrejo, Kab. Trenggalek	1000 m2	DINAS PEKERJAAN UMUM DAN PENATAAN RUANG	YA	51,9
76	DODING RAHMADI, ST.	Rehabilitasi/Pemeliharaan Jalan : Jalan Kabupaten/antar kecamatan, poros desa (Harus Sesuai SK dan Peta jalan kabupaten) untuk Jalan rusak parah Desa/Kel. Mlinjon	Mlinjon	Suruh	Ruas Sukowetan - Mlinjon, Kab. Trenggalek	5000 m2	DINAS PEKERJAAN UMUM DAN PENATAAN RUANG	YA	57,6
77	DODING RAHMADI, ST.	Rehabilitasi/Pemeliharaan Jalan : Jalan Kabupaten/antar kecamatan, poros desa (Harus Sesuai SK dan Peta jalan kabupaten) untuk Jalan sudah rusak parah Desa/Kel. Salamrejo	Salamrejo	Karangan	Desa Salamrejo, Kab. Trenggalek	800 m	DINAS PEKERJAAN UMUM DAN PENATAAN RUANG	YA	51,9
78	DODING RAHMADI, ST.	Pemeliharaan Tembok Pengaman Bangunan (TPB) untuk Untuk pengamanan bangunan Desa/Kel. Prambon	Prambon	Tugu	Desa prambon, Kab. Trenggalek	3100 m	DINAS PEKERJAAN UMUM DAN PENATAAN RUANG	YA	34,8
79	DR. MOH. HUSNI TAHIR HAMID, S.H., M.H. CLA	Pembangunan Tangki Septik Skala individual, komunal, Pembangunan MCK untuk KOndisi eksiting Masyarakat desa Kamulan, memerlukan bantuan pembangunan MCK (50jt) Desa/Kel. Kamulan	Kamulan	Durenan	Desa Kamulan, Kab. Trenggalek	1 lokasi	DINAS PEKERJAAN UMUM DAN PENATAAN RUANG	YA	53,5
80	DR. MOH. HUSNI TAHIR HAMID, S.H., M.H. CLA	Pembangunan sistem Drainase lingkungan dan peningkatan saluran drainase lingkungan (Dinas PUPR) untuk Kondisi erksiting saluran irigasi pertanian di desa Pakis kurang memadai untuk menunjang usaha pertanian. Desa/Kel. Pakis	Pakis	Durenan	Desa Pakis, Kab. Trenggalek	500 meter	DINAS PEKERJAAN UMUM DAN PENATAAN RUANG	YA	43

No.	Pengusul	Usulan Program/Kegiatan	Desa	Kecamatan	Alamat	Koefisien	Perangkat Daerah Terkait	Validasi (Ya/Tidak)	Keterangan Skoring
1	2	3	4	5	6	7	8	9	10
81	DR. MOH. HUSNI TAHIR HAMID, S.H., M.H. CLA	Pembangunan Drainase Lingkungan (Dinas PKPLH) untuk Kondisi erksiting saluran Linkungan di desa Karanganom kurang memadai untuk menunjang prasarana infrastruktur jalan. Desa/Kel. Karanganom	Karanganom	Durenan	Desa Karanganom, Kab. Trenggalek	500 meter	DINAS PEKERJAAN UMUM DAN PENATAAN RUANG	YA	45,7
82	DR. MOH. HUSNI TAHIR HAMID, S.H., M.H. CLA	Pembangunan Drainase Lingkungan (Dinas PKPLH) untuk Kondisi erksiting saluran Jalan Linkungan di desa Pakis kurang memadai untuk menunjang prasarana infrastruktur jalan., sehingga kerap ketika hujan tergenang, uk. saluran 60x60cm Desa/Kel. Seluruh Kelurahan/Desa	Seluruh Kelurahan/Desa	Durenan	Desa Pakis RT, 2,3 dam 4, Kab. Trenggalek	6000 meter	DINAS PEKERJAAN UMUM DAN PENATAAN RUANG	YA	50,2
83	Dra. DJUMIATI	Pembangunan/Peningkatan Jalan : Jalan Kabupaten/ antar kecamatan, poros desa (Harus Sesuai SK dan Peta jalan kabupaten) untuk Kondisi jalan lingkungan belum memadai sehingga perlu dilakukan pembangunan jalan (Rabat Beton) Desa/Kel. Slawe	Slawe	Watulimo	RT 07 RW 03, Kab. Trenggalek	400 m	DINAS PEKERJAAN UMUM DAN PENATAAN RUANG	YA	61,1
84	Drs. H. SUKARODIN, M.Ag.	Pembangunan/Peningkatan Jalan : Jalan Kabupaten/ antar kecamatan, poros desa (Harus Sesuai SK dan Peta jalan kabupaten) untuk Untuk mewujudkan prasarana infrastruktur jalan yang memadai, layak dan aman untuk mendukung pertumbuhan ekonomi masyarakat maka dibutuhkan peningkatan jalan Kedungsigit-Mlinjon Suruh. Desa/Kel. Kedungsigit	Kedungsigit	Karangan	RT 00 RW 00 Dusun, Kab. Trenggalek	320 M (meter)	DINAS PEKERJAAN UMUM DAN PENATAAN RUANG	YA	56,6
85	Drs. H. SUKARODIN, M.Ag.	Pembangunan/Peningkatan Jalan : Jalan Kabupaten/ antar kecamatan, poros desa (Harus Sesuai SK dan Peta jalan kabupaten) untuk Untuk mewujudkan prasarana infrastruktur jalan yang memadai, layak dan aman untuk mendukung pertumbuhan ekonomi masyarakat maka dibutuhkan peningkatan jalan d Desa Jatiprahu. Desa/Kel. Jatiprahu	Jatiprahu	Karangan	RT 00 RW 00 Dusun, Kab. Trenggalek	290 M (meter)	DINAS PEKERJAAN UMUM DAN PENATAAN RUANG	YA	55,6
86	Drs. H. SUKARODIN, M.Ag.	Pembangunan Perkuatan Tebing Sungai (Talud, Bronjong, Krib) untuk Untuk menjaga struktur tanah agar tidak bergeser/longsor dan tetap stabil maka diperlukan pembangunan talud Sungai. Desa/Kel. Duren	Duren	Tugu	RT 00 RW 00 Dusun, Kab. Trenggalek	360 M (meter)	DINAS PEKERJAAN UMUM DAN PENATAAN RUANG	YA	43
87	Drs. H. SUKARODIN, M.Ag.	Pembangunan Infrastruktur untuk Melindungi Mata Air/Sumber Air (Talud, Bronjong) untuk Untuk menjaga struktur tanah agar tidak bergeser/longsor dan tetap stabil maka diperlukan pembangunan talud Sungai. Desa/Kel. Duren	Duren	Tugu	RT 00 RW 00 Dusun, Kab. Trenggalek	300 M (meter)	DINAS PEKERJAAN UMUM DAN PENATAAN RUANG	YA	43
88	Drs. H. SUKARODIN, M.Ag.	Peningkatan Pipanisasi Air Bersih untuk Pada dasarnya, tujuan pembangunan Sarana Air Bersih atau Pipanisasi ini dimaksudkan untuk penyediaan pelayanan dasar masyarakat tentang air bersih, peningkatan kualitas kesehatan, meningkatkan budaya bersih di lingkungan masyarakat, serta mengembangkan sanitasi lingkungan. Desa/Kel. Kayen	Kayen	Seluruh Kecamatan	Dusun RT 00 RW 00, Kab. Trenggalek	1500 M (meter)	DINAS PEKERJAAN UMUM DAN PENATAAN RUANG	YA	54
89	Drs. H. SUKARODIN, M.Ag.	Pembangunan Jaringan Irigasi Permukaan Primer dan Sekunder untuk Untuk mempercepat aliran air keluar dari permukaan jalan menuju saluran pembuangan akhir maka diperlukan pembangunan jaringan irigasi/saluran pembuangan lingkungan. Desa/Kel. Jati	Jati	Karangan	Dusun RT 00 RW 00, Kab. Trenggalek	370 M (meter)	DINAS PEKERJAAN UMUM DAN PENATAAN RUANG	YA	41,7

No.	Pengusul	Usulan Program/Kegiatan	Desa	Kecamatan	Alamat	Koefisien	Perangkat Daerah Terkait	Validasi (Ya/Tidak)	Keterangan Skoring
1	2	3	4	5	6	7	8	9	10
90	Drs. H. SUKARODIN, M.Ag.	Peningkatan Jaringan Irigasi Permukaan Primer dan Sekunder untuk karena belum adanya saluran/irigasi maka dibutuhkan bangunan saluran / irigasi permukaan. Desa/Kel. Ngentrong	Ngentrong	Karangan	Dusun RT 00 RW 00, Kab. Trenggalek	340 M (meter)	DINAS PEKERJAAN UMUM DAN PENATAAN RUANG	YA	39,7
91	Drs. H. SUKARODIN, M.Ag.	Pembangunan Jaringan Irigasi Permukaan Primer dan Sekunder untuk Untuk mempercepat aliran air keluar dari permukaan jalan menuju saluran pembuangan akhir maka diperlukan pembangunan jaringan irigasi/saluran pembuangan lingkungan. Desa/Kel. Salamrejo	Salamrejo	Karangan	Dusun RT 00 RW 00, Kab. Trenggalek	390 M (meter)	DINAS PEKERJAAN UMUM DAN PENATAAN RUANG	YA	36
92	Drs. H. SUKARODIN, M.Ag.	Peningkatan Jaringan Irigasi Permukaan Primer dan Sekunder untuk Untuk mempercepat aliran air keluar dari permukaan jalan menuju saluran pembuangan akhir maka diperlukan pembangunan jaringan irigasi/saluran pembuangan lingkungan. Desa/Kel. Salamrejo	Salamrejo	Karangan	Dusun RT 00 RW 00, Kab. Trenggalek	330 M (meter)	DINAS PEKERJAAN UMUM DAN PENATAAN RUANG	YA	36
93	Drs. H. SUKARODIN, M.Ag.	Pembangunan Jaringan Irigasi Permukaan Primer dan Sekunder untuk Untuk mempercepat aliran air keluar dari permukaan jalan menuju saluran pembuangan akhir maka diperlukan pembangunan jaringan irigasi/saluran pembuangan lingkungan. Desa/Kel. Sukowetan	Sukowetan	Karangan	Dusun RT 00 RW 00, Kab. Trenggalek	370 M (meter)	DINAS PEKERJAAN UMUM DAN PENATAAN RUANG	YA	45,7
94	Drs. H. SUKARODIN, M.Ag.	Pembangunan Jaringan Irigasi Permukaan Primer dan Sekunder untuk Untuk mempercepat aliran air keluar dari permukaan jalan menuju saluran pembuangan akhir maka diperlukan pembangunan jaringan irigasi/saluran pembuangan lingkungan. Desa/Kel. Sumberingin	Sumberingin	Karangan	Dusun RT 00 RW 00, Kab. Trenggalek	355 M (meter)	DINAS PEKERJAAN UMUM DAN PENATAAN RUANG	YA	37
95	Drs. HARI LANGGENG WIYONO	Pembangunan Drainase Lingkungan (Dinas PKPLH) untuk Untuk mempercepat aliran air keluar dari permukaan jalan menuju saluran pembuangan akhir maka diperlukan pembangunan drainase lingkungan dengan volume: P= 250 m, L= 40 cm, T= 60 cm. Desa/Kel. Kelutan	Kelutan	Trenggalek	RT. 11 RW. 04, Kab. Trenggalek	60 m3	DINAS PEKERJAAN UMUM DAN PENATAAN RUANG	YA	52
96	Drs. HARI LANGGENG WIYONO	Pembangunan Drainase Lingkungan (Dinas PKPLH) untuk Untuk mempercepat aliran air keluar dari permukaan jalan menuju saluran pembuangan akhir maka diperlukan pembangunan drainase lingkungan dengan volume: P= 100 m, L= 40 cm, T= 50 cm. Desa/Kel. Tamanan	Tamanan	Trenggalek	RT. 06, Kab. Trenggalek	20 m3	DINAS PEKERJAAN UMUM DAN PENATAAN RUANG	YA	56,5
97	Drs. HARI LANGGENG WIYONO	Pembangunan Drainase Lingkungan (Dinas PKPLH) untuk Untuk mempercepat aliran air keluar dari permukaan jalan menuju saluran pembuangan akhir maka diperlukan pembangunan drainase lingkungan dengan volume: P= 150, L= 40 cm, T= 60 cm. Desa/Kel. Seluruh Kelurahan/Desa	Seluruh Kelurahan/Desa	Pogalan	RT. 06, Kab. Trenggalek	36 m3	DINAS PEKERJAAN UMUM DAN PENATAAN RUANG	YA	50,2
98	Drs. HARI LANGGENG WIYONO	Pembangunan Perkuatan Tebing Sungai (Talud, Bronjong, Krib) untuk Untuk menjaga struktur tanah agar tidak bergeser/longsor dan tetap stabil maka diperlukan pembangunan talud dengan volume: P= 50 m, T= 1,5 m. Desa/Kel. Kedunglurah	Kedunglurah	Pogalan	RT. 32, Kab. Trenggalek	75 m2	DINAS PEKERJAAN UMUM DAN PENATAAN RUANG	YA	42,2
99	Drs. HARI LANGGENG WIYONO	Pembangunan Pipanisasi Air Bersih untuk Belum tersedianya jaringan pipanisasi air bersih. Desa/Kel. Srabah	Srabah	Bendungan	., Kab. Trenggalek	2000 m	DINAS PEKERJAAN UMUM DAN PENATAAN RUANG	YA	55,2

No.	Pengusul	Usulan Program/Kegiatan	Desa	Kecamatan	Alamat	Koefisien	Perangkat Daerah Terkait	Validasi (Ya/Tidak)	Keterangan Skoring
1	2	3	4	5	6	7	8	9	10
100	Drs. MUHAMMAD HADI	Pembangunan Perkuatan Tebing Sungai (Talud, Bronjong, Krib) untuk menjaga tanah supaya tidak tergerus oleh arus sungai Desa/Kel. Karangturi	Karangturi	Munjungan	Desa Karangturi, Kab. Trenggalek	25 Meter	DINAS PEKERJAAN UMUM DAN PENATAAN RUANG	YA	39,4
101	Drs. MUHAMMAD HADI	Pembangunan TPJ (Tembok Penahan Jalan) Jalan Kabupaten/antar kecamatan, poros desa (Harus Sesuai SK dan Peta jalan kabupaten) untuk sebagai pelengkap ruas jalan Desa/Kel. Karangturi	Karangturi	Munjungan	Desa Karangturi, Kab. Trenggalek	35 Meter	DINAS PEKERJAAN UMUM DAN PENATAAN RUANG	YA	41
102	Drs. MUHAMMAD HADI	Pembangunan sistem Drainase lingkungan dan peningkatan saluran drainase lingkungan (Dinas PUPR) untuk belom ada saluran drainase sehingga apabila hujan air menggenag di jalan Desa/Kel. Bangun	Bangun	Munjungan	Dusun Ngrampal, Kab. Trenggalek	200 Meter	DINAS PEKERJAAN UMUM DAN PENATAAN RUANG	YA	43,2
103	Drs. MUHAMMAD HADI	Pembangunan Tangki Septik Skala individual, komunal, Pembangunan MCK untuk belom terpenuhinya MCK Komunal Desa/Kel. Seluruh Kelurahan/Desa	Seluruh Kelurahan/Desa	Munjungan	Desa Bangun, Kab. Trenggalek	1 Unit	DINAS PEKERJAAN UMUM DAN PENATAAN RUANG	YA	57,7
104	Drs. MUHAMMAD HADI	Pembangunan TPJ (Tembok Penahan Jalan) Jalan Kabupaten/antar kecamatan, poros desa (Harus Sesuai SK dan Peta jalan kabupaten) untuk Sebagai pelengkap ruas jalan Desa/Kel. Bangun	Bangun	Munjungan	Desa Bangun, Kab. Trenggalek	60 Meter	DINAS PEKERJAAN UMUM DAN PENATAAN RUANG	YA	41,3
105	Drs. MUHAMMAD HADI	Pembangunan Perkuatan Tebing Sungai (Talud, Bronjong, Krib) untuk menghindari tanah ambrol ke sungai Desa/Kel. Tawing	Tawing	Munjungan	Desa Tawing, Kab. Trenggalek	40 Meter	DINAS PEKERJAAN UMUM DAN PENATAAN RUANG	YA	41,4
106	Drs. MUHAMMAD HADI	Pembangunan sistem Drainase lingkungan dan peningkatan saluran drainase lingkungan (Dinas PUPR) untuk memperlancar saluran pembuangan warga Desa/Kel. Tawing	Tawing	Munjungan	Desa Tawing, Kab. Trenggalek	150 Meter	DINAS PEKERJAAN UMUM DAN PENATAAN RUANG	YA	44,9
107	Drs. MUHAMMAD HADI	Pembangunan Perkuatan Tebing Sungai (Talud, Bronjong, Krib) untuk mengantisipasi tanah ambrol Desa/Kel. Munjungan	Munjungan	Munjungan	Desa Munjungan, Kab. Trenggalek	60 Meter	DINAS PEKERJAAN UMUM DAN PENATAAN RUANG	YA	40,4
108	Drs. MUHAMMAD HADI	Pembangunan sistem Drainase lingkungan dan peningkatan saluran drainase lingkungan (Dinas PUPR) untuk memperlancar saluran pembuangan air Desa/Kel. Munjungan	Munjungan	Munjungan	Desa Munjungan, Kab. Trenggalek	130 Meter	DINAS PEKERJAAN UMUM DAN PENATAAN RUANG	YA	43,9
109	Drs. MUHAMMAD HADI	Pembangunan TPT (Tembok Penahan Tebing), Jalan Kabupaten/antar kecamatan, poros desa (Harus Sesuai SK dan Peta jalan kabupaten) untuk mengantisipasi tanah ambrol Desa/Kel. Masaran	Masaran	Munjungan	Dusun Gembes Desa Masaran, Kab. Trenggalek	60 Meter	DINAS PEKERJAAN UMUM DAN PENATAAN RUANG	YA	42,3
110	Drs. MUHAMMAD HADI	Pembangunan sistem Drainase lingkungan dan peningkatan saluran drainase lingkungan (Dinas PUPR) untuk memperlancar saluran pembuangan air warga Desa/Kel. Masaran	Masaran	Munjungan	Dusun Singgihan Desa Masaran, Kab. Trenggalek	200 Meter	DINAS PEKERJAAN UMUM DAN PENATAAN RUANG	YA	44,2
111	Drs. MUHAMMAD HADI	Normalisasi Sungai untuk pendangkalan sungai Desa/Kel. Tawing	Tawing	Munjungan	Desa Tawing, Kab. Trenggalek	100 Meter	DINAS PEKERJAAN UMUM DAN PENATAAN RUANG	YA	53,8
112	Drs. MUHAMMAD HADI	Pembangunan sistem Drainase lingkungan dan peningkatan saluran drainase lingkungan (Dinas PUPR) untuk memperlancar saluran pembuangan air Desa/Kel. Ngulungkulon	Ngulungkulon	Munjungan	Desa Ngulungkulon, Kab. Trenggalek	100 Meter	DINAS PEKERJAAN UMUM DAN PENATAAN RUANG	YA	45,9
113	Drs. MUHAMMAD HADI	Pembangunan Tangki Septik Skala individual, komunal, Pembangunan MCK untuk kurang tersedianya mck komunal Desa/Kel. Ngulungkulon	Ngulungkulon	Munjungan	Desa Ngulungkulon, Kab. Trenggalek	1 Unit	DINAS PEKERJAAN UMUM DAN PENATAAN RUANG	YA	53,4
114	Drs. MUHAMMAD HADI	Pembangunan TPJ (Tembok Penahan Jalan) Jalan Kabupaten/antar kecamatan, poros desa (Harus Sesuai SK dan Peta jalan kabupaten) untuk sebagai pelengkap ruas jalan Desa/Kel. Sobo	Sobo	Munjungan	Desa Sobo, Kab. Trenggalek	70 Meter	DINAS PEKERJAAN UMUM DAN PENATAAN RUANG	YA	42,1

No.	Pengusul	Usulan Program/Kegiatan	Desa	Kecamatan	Alamat	Koefisien	Perangkat Daerah Terkait	Validasi (Ya/Tidak)	Keterangan Skoring
1	2	3	4	5	6	7	8	9	10
115	Drs. MUHAMMAD HADI	Pembangunan TPT (Tembok Penahan Tebing), Jalan Kabupaten/antar kecamatan, poros desa (Harus Sesuai SK dan Peta jalan kabupaten) untuk mengantisipasi tanah ambrol Desa/Kel. Sobo	Sobo	Munjungan	Desa Sobo, Kab. Trenggalek	30 Meter	DINAS PEKERJAAN UMUM DAN PENATAAN RUANG	YA	41
116	Drs. MUHAMMAD HADI	Pembangunan/Peningkatan Jalan : Jalan Kabupaten/ antar kecamatan, poros desa (Harus Sesuai SK dan Peta jalan kabupaten) untuk memperlancar mobilitas perekonomian warga Desa/Kel. Besuki	Besuki	Munjungan	Dusun ponggok Desa Besuki, Kab. Trenggalek	1500 Meter	DINAS PEKERJAAN UMUM DAN PENATAAN RUANG	YA	51,1
117	Drs. MUHAMMAD HADI	Pembangunan/Peningkatan Jalan : Jalan Kabupaten/ antar kecamatan, poros desa (Harus Sesuai SK dan Peta jalan kabupaten) untuk memperlancar mobilitas perekonomian warga Desa/Kel. Munjungan	Munjungan	Munjungan	Kec. Munjungan, Kab. Trenggalek	7 Km	DINAS PEKERJAAN UMUM DAN PENATAAN RUANG	YA	54,8
118	Drs. MUHAMMAD HADI	Pembangunan/Peningkatan Jalan : Jalan Kabupaten/ antar kecamatan, poros desa (Harus Sesuai SK dan Peta jalan kabupaten) untuk memperlancar mobilitas perekonomian warga Desa/Kel. Munjungan	Munjungan	Munjungan	Kec. Munjungan, Kab. Trenggalek	4 Km	DINAS PEKERJAAN UMUM DAN PENATAAN RUANG	YA	54,8
119	Drs. MUHAMMAD HADI	Pembangunan/Peningkatan Jalan : Jalan Kabupaten/ antar kecamatan, poros desa (Harus Sesuai SK dan Peta jalan kabupaten) untuk memperlancar mobilitas perekonomian warga Desa/Kel. Besuki	Besuki	Munjungan	Desa Besuki, Kab. Trenggalek	1000 Meter	DINAS PEKERJAAN UMUM DAN PENATAAN RUANG	YA	51,1
120	Drs. MUHAMMAD HADI	Pembangunan sistem Drainase lingkungan dan peningkatan saluran drainase lingkungan (Dinas PUPR) untuk memperlancar saluran pembuangan air Desa/Kel. Karangturi	Karangturi	Munjungan	RT 5 Dusun Krajan Desa Karangturi, Kab. Trenggalek	70 Meter	DINAS PEKERJAAN UMUM DAN PENATAAN RUANG	YA	42,9
121	Drs. MUHAMMAD HADI	Pembangunan TPT (Tembok Penahan Tebing), Jalan Kabupaten/antar kecamatan, poros desa (Harus Sesuai SK dan Peta jalan kabupaten) untuk mengantisipasi tanah longsor Desa/Kel. Ngulungkulon	Ngulungkulon	Munjungan	Desa Ngulungkulon, Kab. Trenggalek	30 Meter	DINAS PEKERJAAN UMUM DAN PENATAAN RUANG	YA	44
122	Drs. MUHAMMAD HADI	Pembangunan Perkuatan Tebing Sungai (Talud, Bronjong, Krib) untuk mengantisipasi tanah tergerus air sungai Desa/Kel. Bendoroto	Bendoroto	Munjungan	Dusun Pojok Desa Bendoroto, Kab. Trenggalek	100 Meter	DINAS PEKERJAAN UMUM DAN PENATAAN RUANG	YA	42,4
123	Drs. MUHAMMAD HADI	Pembangunan TPT (Tembok Penahan Tebing), Jalan Kabupaten/antar kecamatan, poros desa (Harus Sesuai SK dan Peta jalan kabupaten) untuk mengantisipasi tanah longsor Desa/Kel. Besuki	Besuki	Munjungan	Desa Besuki, Kab. Trenggalek	175 Meter	DINAS PEKERJAAN UMUM DAN PENATAAN RUANG	YA	38,3
124	Drs. MUHAMMAD HADI	Normalisasi Sungai untuk pendangkalan sungai Desa/Kel. Masaran	Masaran	Munjungan	Sungai Galih Desa Masaran, Kab. Trenggalek	500 Meter	DINAS PEKERJAAN UMUM DAN PENATAAN RUANG	YA	53,1
125	Drs. MUHAMMAD HADI	Pembangunan Perkuatan Tebing Sungai (Talud, Bronjong, Krib) untuk mengantisipasi tanah tergerus aliran sungai Desa/Kel. Craken	Craken	Munjungan	Sungai Gentungan Desa Craken, Kab. Trenggalek	200 Meter	DINAS PEKERJAAN UMUM DAN PENATAAN RUANG	YA	39,7
126	Drs. MUHAMMAD HADI	Pembangunan sistem Drainase lingkungan dan peningkatan saluran drainase lingkungan (Dinas PUPR) untuk memperlancar saluran pembuangan air Desa/Kel. Munjungan	Munjungan	Munjungan	RT 20 Dusun Pucung Desa Munjungan, Kab. Trenggalek	100 Meter	DINAS PEKERJAAN UMUM DAN PENATAAN RUANG	YA	43,9
127	Drs. MUHAMMAD HADI	Pembangunan Perkuatan Tebing Sungai (Talud, Bronjong, Krib) untuk mengantisipasi tanah tergerus aliran arus sungai Desa/Kel. Munjungan	Munjungan	Munjungan	RT 30, 31 Desa Munjungan, Kab. Trenggalek	100 Meter	DINAS PEKERJAAN UMUM DAN PENATAAN RUANG	YA	40,4
128	Drs. MUHAMMAD HADI	Pembangunan Tangki Septik Skala individual, komunal, Pembangunan MCK untuk belom ada MCK Desa/Kel. Munjungan	Munjungan	Munjungan	Dusun Gebyog Desa Munjungan, Kab. Trenggalek	1 Paket	DINAS PEKERJAAN UMUM DAN PENATAAN RUANG	YA	51,4
129	Drs. ZAENUDIN	Pembangunan Drainase Lingkungan (Dinas PKPLH) untuk Talud Belum Ada Drainase Desa/Kel. Sugihan	Sugihan	Kampak	Sugihan, Kab. Trenggalek	350 meter	DINAS PEKERJAAN UMUM DAN PENATAAN RUANG	YA	41

No.	Pengusul	Usulan Program/Kegiatan	Desa	Kecamatan	Alamat	Koefisien	Perangkat Daerah Terkait	Validasi (Ya/Tidak)	Keterangan Skoring
1	2	3	4	5	6	7	8	9	10
130	Drs. ZAENUDIN	Pembangunan Tangki Septik Skala individual, komunal, Pembangunan MCK untuk Belum Ada MCK Desa/Kel. Sugihan	Sugihan	Kampak	Sugihan, Kab. Trenggalek	2 paket	DINAS PEKERJAAN UMUM DAN PENATAAN RUANG	YA	48,5
131	Drs. ZAENUDIN	Pembangunan Drainase Lingkungan (Dinas PKPLH) untuk Drainase Belum Memadahi Desa/Kel. Senden	Senden	Kampak	Senden, Kab. Trenggalek	300 meter	DINAS PEKERJAAN UMUM DAN PENATAAN RUANG	YA	46,7
132	Drs. ZAENUDIN	Pembangunan Drainase Lingkungan (Dinas PKPLH) untuk Drainase Belum Memadahi Desa/Kel. Bendoagung	Bendoagung	Kampak	Bendoagung, Kab. Trenggalek	250 meter	DINAS PEKERJAAN UMUM DAN PENATAAN RUANG	YA	43,7
133	Drs. ZAENUDIN	Pembangunan Drainase Lingkungan (Dinas PKPLH) untuk Drainase Belum Memadahi Desa/Kel. Timahan	Timahan	Kampak	Timahan, Kab. Trenggalek	300 meter	DINAS PEKERJAAN UMUM DAN PENATAAN RUANG	YA	44,7
134	Drs. ZAENUDIN	Pembangunan Drainase Lingkungan (Dinas PKPLH) untuk Drainase Belum Memadahi Desa/Kel. Karangrejo	Karangrejo	Kampak	Karangrejo, Kab. Trenggalek	300 meter	DINAS PEKERJAAN UMUM DAN PENATAAN RUANG	YA	44
135	Drs. ZAENUDIN	Pembangunan Drainase Lingkungan (Dinas PKPLH) untuk Drainase Belum Memadahi Desa/Kel. Ngadimulyo	Ngadimulyo	Kampak	Ngadimulyo, Kab. Trenggalek	350 meter	DINAS PEKERJAAN UMUM DAN PENATAAN RUANG	YA	44,7
136	Drs. ZAENUDIN	Pembangunan Drainase Lingkungan (Dinas PKPLH) untuk Drainase Belum Memadahi Desa/Kel. Bogoran	Bogoran	Kampak	Bogoran, Kab. Trenggalek	350 meter	DINAS PEKERJAAN UMUM DAN PENATAAN RUANG	YA	44,7
137	Drs. ZAENUDIN	Pembangunan Perkuatan Tebing Sungai (Talud, Bronjong, Krib) untuk Sungai Menggerus Permukiman warga Desa/Kel. Sugihan	Sugihan	Kampak	Sugihan, Kab. Trenggalek	300 meter	DINAS PEKERJAAN UMUM DAN PENATAAN RUANG	YA	37,5
138	GUNARYANTO, S.Pd. M.Agr	Pembangunan/Peningkatan Jalan : Jalan Kabupaten/ antar kecamatan, poros desa (Harus Sesuai SK dan Peta jalan kabupaten) untuk Jalan Rusak Parah Desa/Kel. Bendoroto	Bendoroto	Munjungan	RT 03 RW 01 DSN Pagergunung, Kab. Trenggalek	900 m	DINAS PEKERJAAN UMUM DAN PENATAAN RUANG	YA	56,8
139	GUNARYANTO, S.Pd. M.Agr	Pembangunan Drainase Lingkungan (Dinas PKPLH) untuk menjaga badan jalan dari gerusan iar Desa/Kel. Munjungan	Munjungan	Munjungan	rt 4 rw 1 dusun krajan, Kab. Trenggalek	200 m	DINAS PEKERJAAN UMUM DAN PENATAAN RUANG	YA	43,9
140	GUNARYANTO, S.Pd. M.Agr	Pembangunan Drainase Lingkungan (Dinas PKPLH) untuk menjaga badan jalan Desa/Kel. Munjungan	Munjungan	Munjungan	rt 21-23 rw 05, Kab. Trenggalek	400 m	DINAS PEKERJAAN UMUM DAN PENATAAN RUANG	YA	43,9
141	GUNARYANTO, S.Pd. M.Agr	Pembangunan Perkuatan Tebing Sungai (Talud, Bronjong, Krib) untuk agar tidan tergerus air Desa/Kel. Munjungan	Munjungan	Munjungan	rt 36, Kab. Trenggalek	400 m	DINAS PEKERJAAN UMUM DAN PENATAAN RUANG	YA	40,4
142	GUNARYANTO, S.Pd. M.Agr	Pembangunan TPJ (Tembok Penahan Jalan) Jalan Kabupaten/antar kecamatan, poros desa (Harus Sesuai SK dan Peta jalan kabupaten) untuk untuk menahan badan jalan Desa/Kel. Masaran	Masaran	Munjungan	rt 15 rw 19, Kab. Trenggalek	800 m	DINAS PEKERJAAN UMUM DAN PENATAAN RUANG	YA	42,3
143	GUNARYANTO, S.Pd. M.Agr	Peningkatan Jaringan Irigasi Permukaan Primer dan Sekunder untuk saluran telah rusak Desa/Kel. Munjungan	Munjungan	Munjungan	rt 01 rw 01, Kab. Trenggalek	600 m	DINAS PEKERJAAN UMUM DAN PENATAAN RUANG	YA	38,175
144	GUSWANTO	Pembangunan Perkuatan Tebing Sungai (Talud, Bronjong, Krib) untuk Kondisi tanah yang labil sehingga dapat memungkinkan terjadinya longsoran tanah di sekitar sungai Desa/Kel. Gembleb	Gembleb	Pogalan	RT 00/RW 00, Kab. Trenggalek	150 m2	DINAS PEKERJAAN UMUM DAN PENATAAN RUANG	YA	42
145	GUSWANTO	Pembangunan Drainase Lingkungan (Dinas PKPLH) untuk terjadinya luapan air yang menggenangi lingkungan sekitar Desa/Kel. Durenan	Durenan	Durenan	RT 00/RW 00, Kab. Trenggalek	300 m2	DINAS PEKERJAAN UMUM DAN PENATAAN RUANG	YA	46
146	H. DASIRAN, S.Pd.	Pembangunan TPJ (Tembok Penahan Jalan) Jalan Kabupaten/antar kecamatan, poros desa (Harus Sesuai SK dan Peta jalan kabupaten) untuk Pembangunan TPJ panjang 80 meter , Tinggi 15 meter di Ruas Jalan Desa Dusun Krajan, Desa Dongko Desa/Kel. Dongko	Dongko	Dongko	Dusun Krajan, Desa Dongko, Kab. Trenggalek	80 m	DINAS PEKERJAAN UMUM DAN PENATAAN RUANG	YA	48

No.	Pengusul	Usulan Program/Kegiatan	Desa	Kecamatan	Alamat	Koefisien	Perangkat Daerah Terkait	Validasi (Ya/Tidak)	Keterangan Skoring
1	2	3	4	5	6	7	8	9	10
147	H. DASIRAN, S.Pd.	Pembangunan TPJ (Tembok Penahan Jalan) Jalan Kabupaten/antar kecamatan, poros desa (Harus Sesuai SK dan Peta jalan kabupaten) untuk pembangunan infrastruktur di Ruas Jalan Desa Dusun Premban, Desa Dongko Desa/Kel. Dongko	Dongko	Dongko	Dusun Premban, Desa Dongko, Kab. Trenggalek	200000000 Rupiah	DINAS PEKERJAAN UMUM DAN PENATAAN RUANG	YA	48
148	H. DASIRAN, S.Pd.	Pembangunan TPJ (Tembok Penahan Jalan) Jalan Kabupaten/antar kecamatan, poros desa (Harus Sesuai SK dan Peta jalan kabupaten) untuk pembangunan infrastruktur Desa/Kel. Siki	Siki	Dongko	Desa Siki, Kab. Trenggalek	150000000 Rupiah	DINAS PEKERJAAN UMUM DAN PENATAAN RUANG	YA	44,3
149	H. DASIRAN, S.Pd.	Pembangunan TPJ (Tembok Penahan Jalan) Jalan Kabupaten/antar kecamatan, poros desa (Harus Sesuai SK dan Peta jalan kabupaten) untuk peningkatan infrastruktur Desa/Kel. Petung	Petung	Dongko	Dsn. Krajan, Ds. Petung, Kab. Trenggalek	200000000 Rupiah	DINAS PEKERJAAN UMUM DAN PENATAAN RUANG	YA	49,8
150	H. SAMSUL ANAM, S.H., M.M., M.Hum.	Pembangunan Tempat pembuanagan sampah terpadu/Stasiun Peraliha Antara/Tempat Pengolahan Sementara 3R (Reduce, Reuse, Recycle). untuk kesulitan mencari tempat pembuangan sampah sehingga membuat masyarakat membuang sampah sembarangan Desa/Kel. Sambirejo	Sambirejo	Trenggalek	Dusun Ngepoh RT 04, Kab. Trenggalek	200 Juta	DINAS PEKERJAAN UMUM DAN PENATAAN RUANG	YA	59
151	H. SAMSUL ANAM, S.H., M.M., M.Hum.	Pembangunan TPJ (Tembok Penahan Jalan) Jalan Kabupaten/antar kecamatan, poros desa (Harus Sesuai SK dan Peta jalan kabupaten) untuk Sisi jalan yang masih berupa tanah sehingga rawan jalan rawan ambrol Desa/Kel. Karanganom	Karanganom	Durenan	RT 19 RW 04 Desa Karanganom, Kab. Trenggalek	300 Meter	DINAS PEKERJAAN UMUM DAN PENATAAN RUANG	YA	43,8
152	H. SAMSUL ANAM, S.H., M.M., M.Hum.	Pembangunan TPJ (Tembok Penahan Jalan) Jalan Kabupaten/antar kecamatan, poros desa (Harus Sesuai SK dan Peta jalan kabupaten) untuk Sisi jalan yang masih berupa tanah sehingga rawan jalan rawan ambrol Desa/Kel. Gador	Gador	Durenan	RT 15 RW 04 Dusun Pingit Desa Gador, Kab. Trenggalek	210 Meter	DINAS PEKERJAAN UMUM DAN PENATAAN RUANG	YA	44,8
153	H. SAMSUL ANAM, S.H., M.M., M.Hum.	Pembangunan TPJ (Tembok Penahan Jalan) Jalan Kabupaten/antar kecamatan, poros desa (Harus Sesuai SK dan Peta jalan kabupaten) untuk Sisi jalan yang masih berupa tanah sehingga rawan jalan rawan ambrol Desa/Kel. Ngadisuko	Ngadisuko	Durenan	Dusun Bendi Desa Ngadisuko, Kab. Trenggalek	245 Meter	DINAS PEKERJAAN UMUM DAN PENATAAN RUANG	YA	44,1
154	H. SAMSUL ANAM, S.H., M.M., M.Hum.	Pembangunan sistem Drainase lingkungan dan peningkatan saluran drainase lingkungan (Dinas PUPR) untuk belum memiliki sistem drainase Desa/Kel. Seluruh Kelurahan/Desa	Seluruh Kelurahan/Desa	Durenan	RT 4 RW 1 Desa Malasan, Kab. Trenggalek	400 Meter	DINAS PEKERJAAN UMUM DAN PENATAAN RUANG	YA	50,2
155	H. SAMSUL ANAM, S.H., M.M., M.Hum.	Pembangunan sistem Drainase lingkungan dan peningkatan saluran drainase lingkungan (Dinas PUPR) untuk belom memiliki saluran drainase Desa/Kel. Wonocoyo	Wonocoyo	Pogalan	RT 11 RW 05 Desa Wonocoyo, Kab. Trenggalek	220 Meter	DINAS PEKERJAAN UMUM DAN PENATAAN RUANG	YA	43,7
156	H. SAMSUL ANAM, S.H., M.M., M.Hum.	Pembangunan sistem Drainase lingkungan dan peningkatan saluran drainase lingkungan (Dinas PUPR) untuk belom memiliki saluran drainase Desa/Kel. Wonocoyo	Wonocoyo	Pogalan	Dusun Blengok RT 26 RW 11 Desa Wonocoyo, Kab. Trenggalek	150 Meter	DINAS PEKERJAAN UMUM DAN PENATAAN RUANG	YA	43,7
157	H. SAMSUL ANAM, S.H., M.M., M.Hum.	Pembangunan TPJ (Tembok Penahan Jalan) Jalan Kabupaten/antar kecamatan, poros desa (Harus Sesuai SK dan Peta jalan kabupaten) untuk tekstur tanah yang digunakan jalan belom keras sehingga rawan ambrol Desa/Kel. Ngadirejo	Ngadirejo	Pogalan	Dusun Gebang RT 35 RW 14 Desa Ngadirejo, Kab. Trenggalek	150 Meter	DINAS PEKERJAAN UMUM DAN PENATAAN RUANG	YA	42,1

No.	Pengusul	Usulan Program/Kegiatan	Desa	Kecamatan	Alamat	Koefisien	Perangkat Daerah Terkait	Validasi (Ya/Tidak)	Keterangan Skoring
1	2	3	4	5	6	7	8	9	10
158	H. SAMSUL ANAM, S.H., M.M., M.Hum.	Pembangunan sistem Drainase lingkungan dan peningkatan saluran drainase lingkungan (Dinas PUPR) untuk belomada saluran drainase sehingga apabila intesitas hujan tinggi air menggenang di halaman rumah warga Desa/Kel. Pogalan	Pogalan	Pogalan	Dusun Pogalan RT03 RW 02 Desa Pogalan, Kab. Trenggalek	300 Meter	DINAS PEKERJAAN UMUM DAN PENATAAN RUANG	YA	46,7
159	H. SAMSUL ANAM, S.H., M.M., M.Hum.	Pembangunan sistem Drainase lingkungan dan peningkatan saluran drainase lingkungan (Dinas PUPR) untuk belom ada saluran drainase sehingga apabila intesitas hujan tinggi air menggenang di halaman rumah warga Desa/Kel. Ngulangkulon	Ngulangkulon	Pogalan	Dusun Wates RT 07 RW 03 Desa Ngulankulon, Kab. Trenggalek	300 Meter	DINAS PEKERJAAN UMUM DAN PENATAAN RUANG	YA	45,7
160	H. SAMSUL ANAM, S.H., M.M., M.Hum.	Pembangunan sistem Drainase lingkungan dan peningkatan saluran drainase lingkungan (Dinas PUPR) untuk belom ada saluran drainase sehingga apabila intesitas hujan tinggi air menggenang di halaman rumah warga Desa/Kel. Parakan	Parakan	Trenggalek	Dusun Krajan RT 09 RW 04 Desa Parakan, Kab. Trenggalek	500 Meter	DINAS PEKERJAAN UMUM DAN PENATAAN RUANG	YA	55,5
161	H. SAMSUL ANAM, S.H., M.M., M.Hum.	Pembangunan TPJ (Tembok Penahan Jalan) Jalan Kabupaten/antar kecamatan, poros desa (Harus Sesuai SK dan Peta jalan kabupaten) untuk tekstur tanah lembek sehingga dikawatirkan jalan ambrol Desa/Kel. Gembleb	Gembleb	Pogalan	Dusun Gembleb RT 16 RW 06 Desa Gembleb, Kab. Trenggalek	180 Meter	DINAS PEKERJAAN UMUM DAN PENATAAN RUANG	YA	42,8
162	H. SAMSUL ANAM, S.H., M.M., M.Hum.	Pembangunan TPT (Tembok Penahan Tebing), Jalan Kabupaten/antar kecamatan, poros desa (Harus Sesuai SK dan Peta jalan kabupaten) untuk intesitas curah hujan tinggi sehingga mengkhawatirkan suatu saat tebing akan longsor Desa/Kel. Srabah	Srabah	Bendungan	Dusun Srabah RT 02 RW 01 Desa Srabah, Kab. Trenggalek	120 Meter	DINAS PEKERJAAN UMUM DAN PENATAAN RUANG	YA	44,8
163	H. SAMSUL ANAM, S.H., M.M., M.Hum.	Pembangunan TPT (Tembok Penahan Tebing), Jalan Kabupaten/antar kecamatan, poros desa (Harus Sesuai SK dan Peta jalan kabupaten) untuk intesitas curah hujan tinggi sehingga mengkhawatirkan suatu saat tebing akan longsor Desa/Kel. Depok	Depok	Bendungan	Dusun Depok RT 29 RW 11 Desa Depok, Kab. Trenggalek	105 Meter	DINAS PEKERJAAN UMUM DAN PENATAAN RUANG	YA	47
164	H. SAMSUL ANAM, S.H., M.M., M.Hum.	Pembangunan TPT (Tembok Penahan Tebing), Jalan Kabupaten/antar kecamatan, poros desa (Harus Sesuai SK dan Peta jalan kabupaten) untuk intesitas curah hujan tinggi sehingga mengkhawatirkan suatu saat tebing akan longsor Desa/Kel. Sumurup	Sumurup	Bendungan	RT 01 RW 01 Dusun Pojok Desa Sumurup, Kab. Trenggalek	120 Meter	DINAS PEKERJAAN UMUM DAN PENATAAN RUANG	YA	40,3
165	H. SAMSUL ANAM, S.H., M.M., M.Hum.	Pembangunan TPJ (Tembok Penahan Jalan) Jalan Kabupaten/antar kecamatan, poros desa (Harus Sesuai SK dan Peta jalan kabupaten) untuk Sisi jalan yang masih berupa tanah sehingga rawan jalan rawan ambrol Desa/Kel. Masaran	Masaran	Bendungan	Dusun Jemok Desa Masaran, Kab. Trenggalek	210 Meter	DINAS PEKERJAAN UMUM DAN PENATAAN RUANG	YA	46,8
166	H. SAMSUL ANAM, S.H., M.M., M.Hum.	Pembangunan TPT (Tembok Penahan Tebing), Jalan Kabupaten/antar kecamatan, poros desa (Harus Sesuai SK dan Peta jalan kabupaten) untuk konstur tanah yang gembur dikhawatirkan terjadinya longsor Desa/Kel. Dukuh	Dukuh	Watulimo	Paud Al Atiq Dusun Dukuh RT 12 RW 03 Desa DUkuh, Kab. Trenggalek	210 Meter	DINAS PEKERJAAN UMUM DAN PENATAAN RUANG	YA	45,3
167	H. SAMSUL ANAM, S.H., M.M., M.Hum.	Pembangunan sistem Drainase lingkungan dan peningkatan saluran drainase lingkungan (Dinas PUPR) untuk memperlancar saluran pembuangan air Desa/Kel. Ngulangkulon	Ngulangkulon	Pogalan	RT 15 RW 06 Desa Ngulankulon, Kab. Trenggalek	250 Meter	DINAS PEKERJAAN UMUM DAN PENATAAN RUANG	YA	45,7

No.	Pengusul	Usulan Program/Kegiatan	Desa	Kecamatan	Alamat	Koefisien	Perangkat Daerah Terkait	Validasi (Ya/Tidak)	Keterangan Skoring
1	2	3	4	5	6	7	8	9	10
168	H. SAMSUL ANAM, S.H., M.M., M.Hum.	Pembangunan Jembatan : Jembatan yang menghubungkan antar kecamatan/ antar desa yang mempunyai nilai strategis perekonomian (Harus Jembatan yang terletak pada jalan sesuai SK dan peta jalan kabupaten) untuk sebagai penghubung perekonomian warga antar desa Desa/Kel. Ngadirejo	Ngadirejo	Pogalan	Desa Ngadirejo, Kab. Trenggalek	200 Juta	DINAS PEKERJAAN UMUM DAN PENATAAN RUANG	YA	52,9
169	HERU BUDI KUNCORO	Pembangunan TPJ (Tembok Penahan Jalan) Jalan Kabupaten/antar kecamatan, poros desa (Harus Sesuai SK dan Peta jalan kabupaten) untuk TPJ belum diadakan sehingga memungkinkan terjadinya Longsor tanah dangkal P=70m, T=4m & L=60cm Desa/Kel. Pakel	Pakel	Watulimo	RT 20/RW 04, Kab. Trenggalek	168 m3	DINAS PEKERJAAN UMUM DAN PENATAAN RUANG	YA	48
170	HERU BUDI KUNCORO	Pembangunan Perkuatan Tebing Sungai (Talud, Bronjong, Krib) untuk Talud tebing mulai mengalami kerusakan sehingga mengganggu kestabilan tanah Desa/Kel. Watulimo	Watulimo	Watulimo	RT 24/ RW 08, Kab. Trenggalek	1 unit	DINAS PEKERJAAN UMUM DAN PENATAAN RUANG	YA	49,4
171	HERU BUDI KUNCORO	Pembangunan TPJ (Tembok Penahan Jalan) Jalan Kabupaten/antar kecamatan, poros desa (Harus Sesuai SK dan Peta jalan kabupaten) untuk Timbulnya Kekhawatiran akan terjadinya tanah longsor dangkal akibat kondisi tanah yang tidak stabil P=100m & L=3m Desa/Kel. Watulimo	Watulimo	Seluruh Kecamatan	RT 08/ RW 02, Kab. Trenggalek	300 m2	DINAS PEKERJAAN UMUM DAN PENATAAN RUANG	YA	53
172	HERU BUDI KUNCORO	Pembangunan/Peningkatan Jalan : Jalan Kabupaten/ antar kecamatan, poros desa (Harus Sesuai SK dan Peta jalan kabupaten) untuk Kondisi jalan lingkungan belum memadai sehingga perlu dilakukan pembangunan jalan rabat lingkungan Desa/Kel. Watulimo	Watulimo	Watulimo	RT 16 s/d 17 RW 05 Dusun Plapar, Kab. Trenggalek	1750 m	DINAS PEKERJAAN UMUM DAN PENATAAN RUANG	YA	63,8
173	HERU BUDI KUNCORO	Pembangunan/Peningkatan Jalan : Jalan Kabupaten/ antar kecamatan, poros desa (Harus Sesuai SK dan Peta jalan kabupaten) untuk Kondisi jalan lingkungan belum memadai sehingga perlu dilakukan pembangunan jalan rabat lingkungan Desa/Kel. Watulimo	Watulimo	Watulimo	RT 11 RW 04 Dusun Krajan, Kab. Trenggalek	2250 m	DINAS PEKERJAAN UMUM DAN PENATAAN RUANG	YA	63,8
174	HERU BUDI KUNCORO	Pembangunan/Peningkatan Jalan : Jalan Kabupaten/ antar kecamatan, poros desa (Harus Sesuai SK dan Peta jalan kabupaten) untuk Kondisi jalan lingkungan belum memadai sehingga perlu dilakukan pembangunan jalan rabat lingkungan Desa/Kel. Watulimo	Watulimo	Watulimo	RT 01 RW 01 Dusun Krajan, Kab. Trenggalek	375 m	DINAS PEKERJAAN UMUM DAN PENATAAN RUANG	YA	63,8
175	HIDAYAT NUR HASYIM, SH.	Pembangunan sistem Drainase lingkungan dan peningkatan saluran drainase lingkungan (Dinas PUPR) untuk KETIKA HUJAN ,AIR MELUBER KE HALAMAN SEKOLAH DAN JALAN KARENA BELUM ADANYA SAMBUNGAN DRAINASE DARI ARAH BARAT KE TIMUR Desa/Kel. Parakan	Parakan	Trenggalek	RT 12 RW 04 DUSUN KRAJAN DESA PARAKAN KEC./KAB. TRENGGALEK, Kab. Trenggalek	30 Meter	DINAS PEKERJAAN UMUM DAN PENATAAN RUANG	YA	55,5

No.	Pengusul	Usulan Program/Kegiatan	Desa	Kecamatan	Alamat	Koefisien	Perangkat Daerah Terkait	Validasi (Ya/Tidak)	Keterangan Skoring
1	2	3	4	5	6	7	8	9	10
176	HIDAYAT NUR HASYIM, SH.	Pembangunan Pipanisasi Air Bersih untuk Masalah Air bersih adalah sumber utama kehidupan yang mejadi kebutuhan primer masyarakat, khususnya warga desa Dawuhan yang 60% wilayah pegunungan dan sangat sulit mencari sumber air bersih. Sumber air kebanyakan ada diatas dataran tinggi dan untuk mengakses hal tersebut butuh sarana berupa Pipanisasi dari sumber air ke perumahan warga. Besar harapan kami pemerintah Kabupaten Trenggalek memberikan bantuan untuk pembangunan saarana dan prasarana tersebut. Desa/Kel. Dawuhan	Dawuhan	Trenggalek	Dusun RT 000 RW 000, Kab. Trenggalek	825 Meter	DINAS PEKERJAAN UMUM DAN PENATAAN RUANG	YA	64
177	HIDAYAT NUR HASYIM, SH.	Pembangunan Pipanisasi Air Bersih untuk Masalah Air bersih adalah sumber utama kehidupan yang mejadi kebutuhan primer masyarakat, khususnya warga desa Sukosari yang 50% wilayah pegunungan dan sangat sulit mencari sumber air bersih. Sumber air kebanyakan ada diatas dataran tinggi dan untuk mengakses hal tersebut butuh sarana berupa Pipanisasi dari sumber air ke perumahan warga. Besar harapan kami pemerintah Kabupaten Trenggalek memberikan bantuan untuk pembangunan saarana dan prasarana tersebut. Desa/Kel. Sukosari	Sukosari	Trenggalek	Dusun rt 000 rw 000, Kab. Trenggalek	765 Meter	DINAS PEKERJAAN UMUM DAN PENATAAN RUANG	YA	59,2
178	HIDAYAT NUR HASYIM, SH.	Pembangunan Pipanisasi Air Bersih untuk Masalah Air bersih adalah sumber utama kehidupan yang mejadi kebutuhan primer masyarakat, khususnya warga desa Parakan yang 40% wilayah pegunungan dan sangat sulit mencari sumber air bersih. Sumber air kebanyakan ada diatas dataran tinggi dan untuk mengakses hal tersebut butuh sarana berupa Pipanisasi dari sumber air ke perumahan warga. Besar harapan kami pemerintah Kabupaten Trenggalek memberikan bantuan untuk pembangunan saarana dan prasarana tersebut. Desa/Kel. Parakan	Parakan	Trenggalek	Dusun Krajan RT 12 RW 04, Kab. Trenggalek	930 Meter	DINAS PEKERJAAN UMUM DAN PENATAAN RUANG	YA	64
179	HIDAYAT NUR HASYIM, SH.	Pembangunan Pipanisasi Air Bersih untuk Masalah Air bersih adalah sumber utama kehidupan yang mejadi kebutuhan primer masyarakat, khususnya warga desa Ngares yang 35% wilayah pegunungan dan sangat sulit mencari sumber air bersih. Sumber air kebanyakan ada diatas dataran tinggi dan untuk mengakses hal tersebut butuh sarana berupa Pipanisasi dari sumber air ke perumahan warga. Besar harapan kami pemerintah Kabupaten Trenggalek memberikan bantuan untuk pembangunan saarana dan prasarana tersebut. Desa/Kel. Ngares	Ngares	Trenggalek	Dusun RT 000 RW 0000, Kab. Trenggalek	825 Meter	DINAS PEKERJAAN UMUM DAN PENATAAN RUANG	YA	57,5
180	HIDAYAT NUR HASYIM, SH.	Pembangunan sistem Drainase lingkungan dan peningkatan saluran drainase lingkungan (Dinas PUPR) untuk Saluran Drainase yang tidak memadai membuat air meluber ke jalan ketika musim penghujan. Besar harapan kami Pemerintah Kabupaten Trenggalek umtuk memberikan bantuan untuk pembangunan saluran Drainase tersebuat yang terletak di Dusun Krajan RT 11 RW 04 Desa Parakan Kecamatan Trenggalek Kabupaten Trenggalek Desa/Kel. Parakan	Parakan	Trenggalek	RT 11 RW 04 DUSUN KRAJAN DESA PARAKAN KEC./KAB. TRENGGALEK, Kab. Trenggalek	120 Meter	DINAS PEKERJAAN UMUM DAN PENATAAN RUANG	YA	55,5

No.	Pengusul	Usulan Program/Kegiatan	Desa	Kecamatan	Alamat	Koefisien	Perangkat Daerah Terkait	Validasi (Ya/Tidak)	Keterangan Skoring
1	2	3	4	5	6	7	8	9	10
181	Hj. ARIK SRI WAHYUNI, S.E., M.M.	Pembangunan/Peningkatan Jalan : Jalan Kabupaten/ antar kecamatan, poros desa (Harus Sesuai SK dan Peta jalan kabupaten) untuk jalan masih makadam dan sebagian tanah liat, dan akses untuk menuju kec. trenggalek Desa/Kel. Srabah	Srabah	Bendungan	rt 05 menuju rt 13, Kab. Trenggalek	2000 m	DINAS PEKERJAAN UMUM DAN PENATAAN RUANG	YA	57,6
182	Hj. ARIK SRI WAHYUNI, S.E., M.M.	Pembangunan sistem Drainase lingkungan dan peningkatan saluran drainase lingkungan (Dinas PUPR) untuk saluran rusak dan air menggenang di badan jalan antar kecamatan Desa/Kel. Srabah	Srabah	Bendungan	rt 02 rw 01, Kab. Trenggalek	200 m	DINAS PEKERJAAN UMUM DAN PENATAAN RUANG	YA	46,7
183	Hj. ARIK SRI WAHYUNI, S.E., M.M.	Pembangunan TPJ (Tembok Penahan Jalan) Jalan Kabupaten/antar kecamatan, poros desa (Harus Sesuai SK dan Peta jalan kabupaten) untuk tembok penahan jembatan sudah rusak, sehingga memungkinkan badan jembatan bisa hancur Desa/Kel. Rejowinangun	Rejowinangun	Trenggalek	rt 09 rw 08, Kab. Trenggalek	140	DINAS PEKERJAAN UMUM DAN PENATAAN RUANG	YA	46,1
184	Hj. ARIK SRI WAHYUNI, S.E., M.M.	Pembangunan TPJ (Tembok Penahan Jalan) Jalan Kabupaten/antar kecamatan, poros desa (Harus Sesuai SK dan Peta jalan kabupaten) untuk rawan longsor Desa/Kel. Depok	Depok	Bendungan	Desa Srabah - Desa Depok, Kab. Trenggalek	300	DINAS PEKERJAAN UMUM DAN PENATAAN RUANG	YA	47
185	Hj. ARIK SRI WAHYUNI, S.E., M.M.	Pembangunan sistem Drainase lingkungan dan peningkatan saluran drainase lingkungan (Dinas PUPR) untuk aliran air merusak badan jalan Desa/Kel. Depok	Depok	Bendungan	Ngampon - Tumpak Ndolo, Kab. Trenggalek	450 m	DINAS PEKERJAAN UMUM DAN PENATAAN RUANG	YA	48,9
186	Hj. ARIK SRI WAHYUNI, S.E., M.M.	Pembangunan TPT (Tembok Penahan Tebing), Jalan Kabupaten/antar kecamatan, poros desa (Harus Sesuai SK dan Peta jalan kabupaten) untuk rawan longsor Desa/Kel. Depok	Depok	Bendungan	dusun soko, Kab. Trenggalek	250 m	DINAS PEKERJAAN UMUM DAN PENATAAN RUANG	YA	47
187	Hj. ARIK SRI WAHYUNI, S.E., M.M.	Rehabilitasi Jaringan Irigasi Permukaan Primer dan Sekunder untuk suplay air ke lahan pertanian kurang sehingga hasil panen menurun Desa/Kel. Depok	Depok	Bendungan	rt 02 rw 01, Kab. Trenggalek	300 m	DINAS PEKERJAAN UMUM DAN PENATAAN RUANG	YA	43,9
188	Hj. ARIK SRI WAHYUNI, S.E., M.M.	Pembangunan Drainase Lingkungan (Dinas PKPLH) untuk musim hujan air merusak badan jalan Desa/Kel. Ngantru	Ngantru	Trenggalek	rt 19 rw 06, Kab. Trenggalek	100 m	DINAS PEKERJAAN UMUM DAN PENATAAN RUANG	YA	50
189	Hj. ARIK SRI WAHYUNI, S.E., M.M.	Pembangunan Drainase Lingkungan (Dinas PKPLH) untuk DRAINASE YANG ADA SUDAH RUSAK PARAH Desa/Kel. Sumurup	Sumurup	Bendungan	RT 18, Kab. Trenggalek	300 m	DINAS PEKERJAAN UMUM DAN PENATAAN RUANG	YA	42,2
190	Hj. ARIK SRI WAHYUNI, S.E., M.M.	Pembangunan sistem Drainase lingkungan dan peningkatan saluran drainase lingkungan (Dinas PUPR) untuk BAKU UNTUK PERTANIAN Desa/Kel. Sumurup	Sumurup	Bendungan	RT 02 S/D RT 20, Kab. Trenggalek	300 m	DINAS PEKERJAAN UMUM DAN PENATAAN RUANG	YA	42,2
191	Hj. ARIK SRI WAHYUNI, S.E., M.M.	Rehabilitasi/Pemeliharaan Jalan : Jalan Kabupaten/antar kecamatan, poros desa (Harus Sesuai SK dan Peta jalan kabupaten) untuk JALAN RUSAK Desa/Kel. Sumurup	Sumurup	Bendungan	RT 8, Kab. Trenggalek	450 m	DINAS PEKERJAAN UMUM DAN PENATAAN RUANG	YA	53,1
192	Hj. ARIK SRI WAHYUNI, S.E., M.M.	Pembangunan/Peningkatan Jalan : Jalan Kabupaten/ antar kecamatan, poros desa (Harus Sesuai SK dan Peta jalan kabupaten) untuk JALAN RUSAK Desa/Kel. Sumurup	Sumurup	Bendungan	RT 38, Kab. Trenggalek	1500 m	DINAS PEKERJAAN UMUM DAN PENATAAN RUANG	YA	53,1
193	Hj. ARIK SRI WAHYUNI, S.E., M.M.	Pembangunan TPJ (Tembok Penahan Jalan) Jalan Kabupaten/antar kecamatan, poros desa (Harus Sesuai SK dan Peta jalan kabupaten) untuk JALAN RUSAK Desa/Kel. Sumurup	Sumurup	Bendungan	RT 18 - RT 23, Kab. Trenggalek	1050 m	DINAS PEKERJAAN UMUM DAN PENATAAN RUANG	YA	40,3
194	Hj. ARIK SRI WAHYUNI, S.E., M.M.	Rehabilitasi/Pemeliharaan Jalan : Jalan Kabupaten/antar kecamatan, poros desa (Harus Sesuai SK dan Peta jalan kabupaten) untuk jalan masih tanah dan rusak parah Desa/Kel. Sumurup	Sumurup	Bendungan	rt11-rt 12, Kab. Trenggalek	300 m	DINAS PEKERJAAN UMUM DAN PENATAAN RUANG	YA	53,1

No.	Pengusul	Usulan Program/Kegiatan	Desa	Kecamatan	Alamat	Koefisien	Perangkat Daerah Terkait	Validasi (Ya/Tidak)	Keterangan Skoring
1	2	3	4	5	6	7	8	9	10
195	Hj. ARIK SRI WAHYUNI, S.E., M.M.	Rehabilitasi/Pemeliharaan Jalan : Jalan Kabupaten/antar kecamatan, poros desa (Harus Sesuai SK dan Peta jalan kabupaten) untuk jalan rusak Desa/Kel. Sumurup	Sumurup	Bendungan	rt 36, Kab. Trenggalek	300 m	DINAS PEKERJAAN UMUM DAN PENATAAN RUANG	YA	53,1
196	Hj. ARIK SRI WAHYUNI, S.E., M.M.	Pembangunan Drainase Lingkungan (Dinas PKPLH) untuk aliran air sangat merusak badan jalan Desa/Kel. Sumurup	Sumurup	Bendungan	rt 19, Kab. Trenggalek	300 m	DINAS PEKERJAAN UMUM DAN PENATAAN RUANG	YA	42,2
197	IMAM BASUKI, S.Sos.	Pembangunan/Peningkatan Jalan : Jalan Kabupaten/ antar kecamatan, poros desa (Harus Sesuai SK dan Peta jalan kabupaten) untuk Kondisi jalan kurang memadai sehingga dibutuhkan di desa Tasikmadu peningakatan jalan lingkar desa (hotmix) L 4.5m X P 500m Desa/Kel. Tasikmadu	Tasikmadu	Watulimo	Desa Tasikmadu Kecamatan Watulim, Kab. Trenggalek	2250 meter	DINAS PEKERJAAN UMUM DAN PENATAAN RUANG	YA	66,1
198	IMAM BASUKI, S.Sos.	Pembangunan Drainase Lingkungan (Dinas PKPLH) untuk Sangat dibutuhkan pembangunan drainase lingkungan di desa Tasikmadu sepanjang L 0.6 X T 0.6 X P 200m Desa/Kel. Tasikmadu	Tasikmadu	Watulimo	Desa Tasikmadu, Kab. Trenggalek	72 meter	DINAS PEKERJAAN UMUM DAN PENATAAN RUANG	YA	55,2
199	IMAM BASUKI, S.Sos.	Pembangunan Perkuatan Tebing Sungai (Talud, Bronjong, Krib) untuk Sangat dibutuhkan pembangunan Talud sungai dengan tinggi 3 meter sepanjang 50 meter di desa Tasikmadu Desa/Kel. Tasikmadu	Tasikmadu	Watulimo	Desa Tasikmadu, Kab. Trenggalek	150 meter	DINAS PEKERJAAN UMUM DAN PENATAAN RUANG	YA	51,7
200	IMAM BASUKI, S.Sos.	Pembangunan Drainase Lingkungan (Dinas PKPLH) untuk Sangat dibutuhkan drainase lingkungan di desa Karanggandu dengan ukuran T 0.6 X L 0.6 X P 200m Desa/Kel. Karanggandu	Karanggandu	Watulimo	Desa Karanggandu, Kab. Trenggalek	72 meter	DINAS PEKERJAAN UMUM DAN PENATAAN RUANG	YA	49,2
201	IMAM BASUKI, S.Sos.	Pembangunan Perkuatan Tebing Sungai (Talud, Bronjong, Krib) untuk Sangat dibutuhkan pembangunan Talud sungai di desa Prigi dengan ukuran T 3m X P 60m Desa/Kel. Prigi	Prigi	Watulimo	Desa Prigi, Kab. Trenggalek	180 M	DINAS PEKERJAAN UMUM DAN PENATAAN RUANG	YA	46,7
202	IMAM BASUKI, S.Sos.	Pembangunan Perkuatan Tebing Sungai (Talud, Bronjong, Krib) untuk Sangat dibutuhkan di Ds. Margomulyo Plengseng Sungai T 3m X P 60m Desa/Kel. Margomulyo	Margomulyo	Watulimo	Desa Margomulyo, Kab. Trenggalek	180 M	DINAS PEKERJAAN UMUM DAN PENATAAN RUANG	YA	49,2
203	IMAM BASUKI, S.Sos.	Pembangunan Perkuatan Tebing Sungai (Talud, Bronjong, Krib) untuk Sangat dibutuhkan di Ds. Sawahan pembangunan Talud sungai T 3.5 X P 50m Desa/Kel. Sawahan	Sawahan	Watulimo	Desa Sawahan, Kab. Trenggalek	175 M	DINAS PEKERJAAN UMUM DAN PENATAAN RUANG	YA	46,7
204	IMAM BASUKI, S.Sos.	Pembangunan Drainase Lingkungan (Dinas PKPLH) untuk Kondisi eksiting drainase lingkunga kurang memadai, sehingga dibutuhkan pembangunan di Ds. Dukuh, drainase dengan ukuran L 0.8 X T 1 X P 150m Desa/Kel. Dukuh	Dukuh	Watulimo	Ds Dukuh, Kab. Trenggalek	270 M	DINAS PEKERJAAN UMUM DAN PENATAAN RUANG	YA	47,2
205	IMAM BASUKI, S.Sos.	Pembangunan Tangki Septik Skala individual, komunal, Pembangunan MCK untuk Sangat perlu untuk dibangun di Ds. Tasikmadu MCK komunal Desa/Kel. Tasikmadu	Tasikmadu	Watulimo	Ds Tasikmadu, Kab. Trenggalek	1 lokal	DINAS PEKERJAAN UMUM DAN PENATAAN RUANG	YA	62,7
206	IMAM BASUKI, S.Sos.	Pembangunan/Peningkatan Jalan : Jalan Kabupaten/ antar kecamatan, poros desa (Harus Sesuai SK dan Peta jalan kabupaten) untuk Kondisi eksiting jalan krang memadai, sehingga diperlukan pembangunan peningkatan jalan antara desa Prigi-Gemaharjo Desa/Kel. Gemaharjo	Gemaharjo	Watulimo	Ds Gemaharjo, Kab. Trenggalek	10.000 M	DINAS PEKERJAAN UMUM DAN PENATAAN RUANG	YA	61,8

No.	Pengusul	Usulan Program/Kegiatan	Desa	Kecamatan	Alamat	Koefisien	Perangkat Daerah Terkait	Validasi (Ya/Tidak)	Keterangan Skoring
1	2	3	4	5	6	7	8	9	10
207	IMAM BASUKI, S.Sos.	Pemeliharaan Tembok Pengaman Bangunan (TPB) untuk Kondisi eksiting pengaman bangunan kurang memadahi, sehingga perlu dibangun tembok pengaman bangunan di desa Dukuh dengan volume panjang 50 meter x lebar 3 meter Desa/Kel. Dukuh	Dukuh	Watulimo	Desa Dukuh, Kab. Trenggalek	150 Meter persegi	DINAS PEKERJAAN UMUM DAN PENATAAN RUANG	YA	38
208	IMAM MUSLICH HUDDIN, S.E.	Pembangunan TPJ (Tembok Penahan Jalan) Jalan Kabupaten/antar kecamatan, poros desa (Harus Sesuai SK dan Peta jalan kabupaten) untuk Pembangunan TPJ Desa Baruharjo Desa/Kel. Baruharjo	Baruharjo	Durenan	Desa Baruharjo, Kab. Trenggalek	500 m3	DINAS PEKERJAAN UMUM DAN PENATAAN RUANG	YA	45,3
209	IMAM BASUKI, S.Sos.	Pembangunan Pipanisasi Air Bersih untuk Dibutuhkan pipanisasi dengan panjang 1000 meter di desa Tasikmadu Desa/Kel. Tasikmadu	Tasikmadu	Watulimo	Desa Tasikmadu, Kab. Trenggalek	1000 Meter	DINAS PEKERJAAN UMUM DAN PENATAAN RUANG	YA	57,7
210	IMAM MUSLICH HUDDIN, S.E.	Pembangunan TPJ (Tembok Penahan Jalan) Jalan Kabupaten/antar kecamatan, poros desa (Harus Sesuai SK dan Peta jalan kabupaten) untuk Pembangunan TPJ Desa Desa/Kel. Sumberdadi	Sumberdadi	Trenggalek	DESA SUMBERDADI, Kab. Trenggalek	400 m3	DINAS PEKERJAAN UMUM DAN PENATAAN RUANG	YA	45,3
211	IMAM MUSLICH HUDDIN, S.E.	Pembangunan Drainase Lingkungan (Dinas PKPLH) untuk Pembangunan Drainase Lingkungan Desa/Kel. Sumberdadi	Sumberdadi	Trenggalek	Desa Sumberdadi, Kab. Trenggalek	300 m3	DINAS PEKERJAAN UMUM DAN PENATAAN RUANG	YA	47,2
212	IMAM MUSLICH HUDDIN, S.E.	Pembangunan Tangki Septik Skala individual, komunal, Pembangunan MCK untuk PEMBANGUNAN MCK Desa/Kel. Malasan	Malasan	Durenan	DUSUN NGLANDEAN RT 21 RW 06, Kab. Trenggalek	40 m2	DINAS PEKERJAAN UMUM DAN PENATAAN RUANG	YA	41,1
213	JOKO HADI SISWANTO, ST.	Pembangunan Jaringan Irigasi Permukaan Primer dan Sekunder untuk Jaringan irigasi rusak Desa/Kel. Tumpuk	Tumpuk	Tugu	RT 00/RW 00, Kab. Trenggalek	2 unit	DINAS PEKERJAAN UMUM DAN PENATAAN RUANG	YA	36
214	JOKO HADI SISWANTO, ST.	Pembangunan Jembatan : Jembatan yang menghubungkan antar kecamatan/ antar desa yang mempunyai nilai strategis perekonomian (Harus Jembatan yang terletak pada jalan sesuai SK dan peta jalan kabupaten) untuk Masyarakat memerlukan jembatan gantung antara Desa Tumpuk - Desa Gondang untuk memacu pertumbuhan ekonomi Desa/Kel. Tumpuk	Tumpuk	Tugu	RT 00/RW 00, Kab. Trenggalek	50 m2	DINAS PEKERJAAN UMUM DAN PENATAAN RUANG	YA	49,9
215	JOKO HADI SISWANTO, ST.	Pembangunan Jembatan : Jembatan yang menghubungkan antar kecamatan/ antar desa yang mempunyai nilai strategis perekonomian (Harus Jembatan yang terletak pada jalan sesuai SK dan peta jalan kabupaten) untuk Masyarakat memerlukan jembatan gantung untuk menuju ke destinasi wisata Kali Anjok Desa/Kel. Pucanganak	Pucanganak	Tugu	RT 00/RW 00, Kab. Trenggalek	30 m2	DINAS PEKERJAAN UMUM DAN PENATAAN RUANG	YA	58,6
216	JOKO HADI SISWANTO, ST.	Pembangunan Perkuatan Tebing Sungai (Talud, Bronjong, Krib) untuk Perlunya pembangunan tembok jembatan Turus penghubung Desa Tumpuk - Jambu - Sukorejo Desa/Kel. Tumpuk	Tumpuk	Tugu	RT 00/ RW 00, Kab. Trenggalek	1 unit	DINAS PEKERJAAN UMUM DAN PENATAAN RUANG	YA	37,5
217	JOKO HADI SISWANTO, ST.	Pembangunan Drainase Lingkungan (Dinas PKPLH) untuk Terjadinya genangan air di jalan lingkungan Desa/Kel. Prambon	Prambon	Tugu	RT 00/ RW 00, Kab. Trenggalek	3 lokasi	DINAS PEKERJAAN UMUM DAN PENATAAN RUANG	YA	46,7
218	JOKO HADI SISWANTO, ST.	Pembangunan Drainase Lingkungan (Dinas PKPLH) untuk Terjadinya banjir lokal karena drainase lingkungan yang tidak memadai Desa/Kel. Ngepeh	Ngepeh	Tugu	RT 00/ RW 00, Kab. Trenggalek	1 unit	DINAS PEKERJAAN UMUM DAN PENATAAN RUANG	YA	46,7
219	JOKO HADI SISWANTO, ST.	Pembangunan Drainase Lingkungan (Dinas PKPLH) untuk Terjadinya banjir karena drainase yang tidak memadai Desa/Kel. Tumpuk	Tumpuk	Tugu	RT 00/ RW 00, Kab. Trenggalek	3 unit	DINAS PEKERJAAN UMUM DAN PENATAAN RUANG	YA	41

No.	Pengusul	Usulan Program/Kegiatan	Desa	Kecamatan	Alamat	Koefisien	Perangkat Daerah Terkait	Validasi (Ya/Tidak)	Keterangan Skoring
1	2	3	4	5	6	7	8	9	10
220	JOKO HADI SISWANTO, ST.	Rehabilitasi Bangunan Perkuatan Tebing Sungai (Talud, Bronjong) untuk Struktur tanah yang mudah bergerak di tepi jembatan Gondang Desa/Kel. Gondang	Gondang	Tugu	RT 00/ RW 00, Kab. Trenggalek	1 paket	DINAS PEKERJAAN UMUM DAN PENATAAN RUANG	YA	39,5
221	JOKO HADI SISWANTO, ST.	Pembangunan TPJ (Tembok Penahan Jalan) Jalan Kabupaten/antar kecamatan, poros desa (Harus Sesuai SK dan Peta jalan kabupaten) untuk Tanah yang rawan longsor dan merusak TPJ Desa/Kel. Prambon	Prambon	Tugu	RT 00/ RW 00, Kab. Trenggalek	150 m2	DINAS PEKERJAAN UMUM DAN PENATAAN RUANG	YA	44,8
222	JOKO HADI SISWANTO, ST.	Pembangunan Drainase Lingkungan (Dinas PKPLH) untuk Terjadinya luapan air yang menggenangi jalan dan lingkungan sekitarnya Desa/Kel. Dermosari	Dermosari	Tugu	RT 00/RW 00, Kab. Trenggalek	2 unit	DINAS PEKERJAAN UMUM DAN PENATAAN RUANG	YA	47,7
223	JOKO HADI SISWANTO, ST.	Pembangunan TPJ (Tembok Penahan Jalan) Jalan Kabupaten/antar kecamatan, poros desa (Harus Sesuai SK dan Peta jalan kabupaten) untuk Belum Terdapat adanya TPJ sehingga memungkinkan air yang meluap akan menggenangi ke jalan sekitar Desa/Kel. Tumpuk	Tumpuk	Tugu	RT 00/ RW 00, Kab. Trenggalek	1 unit	DINAS PEKERJAAN UMUM DAN PENATAAN RUANG	YA	39,1
224	JOKO HADI SISWANTO, ST.	Pembangunan/Peningkatan Jalan : Jalan Kabupaten/ antar kecamatan, poros desa (Harus Sesuai SK dan Peta jalan kabupaten) untuk Masyarakat mulai kesulitan dalam melakukan mobilitas karena jalan mulai mengalami kerusakan Desa/Kel. Ngepeh	Ngepeh	Tugu	RT 00/ RW 00, Kab. Trenggalek	700 m2	DINAS PEKERJAAN UMUM DAN PENATAAN RUANG	YA	57,6
225	JOKO HADI SISWANTO, ST.	Pembangunan TPJ (Tembok Penahan Jalan) Jalan Kabupaten/antar kecamatan, poros desa (Harus Sesuai SK dan Peta jalan kabupaten) untuk Belum terdapat adanya TPJ sehingga jalan di sekitar desa menjadi rusak karena kondisi cuaca ketika hujan akan terjadi longsoran tanah Desa/Kel. Duren	Duren	Tugu	RT 00/ RW 00, Kab. Trenggalek	1 unit	DINAS PEKERJAAN UMUM DAN PENATAAN RUANG	YA	44,6
226	JOKO HADI SISWANTO, ST.	Pembangunan Drainase Lingkungan (Dinas PKPLH) untuk Drainase lingkungan sudah tidak dalam kondisi baik, apabila terjadi hujan air akan menggenangi lingkungan warga Desa/Kel. Duren	Duren	Tugu	RT 00/ RW 00, Kab. Trenggalek	1 unit	DINAS PEKERJAAN UMUM DAN PENATAAN RUANG	YA	46,5
227	JOKO HADI SISWANTO, ST.	Pembangunan TPJ (Tembok Penahan Jalan) Jalan Kabupaten/antar kecamatan, poros desa (Harus Sesuai SK dan Peta jalan kabupaten) untuk TPJ sudah mulai tidak memadai sehingga air mampu menggenangi jalan Desa/Kel. Ngepeh	Ngepeh	Tugu	RT 00/ RW 00, Kab. Trenggalek	1 unit	DINAS PEKERJAAN UMUM DAN PENATAAN RUANG	YA	44,8
228	JOKO HADI SISWANTO, ST.	Pembangunan Tangki Septik Skala individual, komunal, Pembangunan MCK untuk Belum tersedianya MCK Desa/Kel. Tumpuk	Tumpuk	Tugu	Taman Desa Tumpuk, Kab. Trenggalek	1 unit	DINAS PEKERJAAN UMUM DAN PENATAAN RUANG	YA	48,5
229	JOKO HADI SISWANTO, ST.	Pembangunan Perkuatan Tebing Sungai (Talud, Bronjong, Krib) untuk Struktur tanah yang rawan ambrol Desa/Kel. Tumpuk	Tumpuk	Tugu	Jalan Raya Tumpuk - Ngepeh, Kab. Trenggalek	1 unit	DINAS PEKERJAAN UMUM DAN PENATAAN RUANG	YA	37,5
230	JOKO HADI SISWANTO, ST.	Pembangunan Pipanisasi Air Bersih untuk Kebutuhan air bersih masyarakat yang kurang memadai sehingga diperlukan pembangunan pipanisasi air bersih dan tandon untuk memenuhi kebutuhan air bersih masyarakat pedesaan Desa/Kel. Tumpuk	Tumpuk	Tugu	RT 00/ RW 00, Kab. Trenggalek	1 paket	DINAS PEKERJAAN UMUM DAN PENATAAN RUANG	YA	49,5
231	JOKO PRASETYO, ST.	Pembangunan Drainase Lingkungan (Dinas PKPLH) untuk Saluran drainase sudah tidak berfungsi dengan baik Desa/Kel. Kelutan	Kelutan	Trenggalek	RT 08/RW03, Kab. Trenggalek	500 m2	DINAS PEKERJAAN UMUM DAN PENATAAN RUANG	YA	52

No.	Pengusul	Usulan Program/Kegiatan	Desa	Kecamatan	Alamat	Koefisien	Perangkat Daerah Terkait	Validasi (Ya/Tidak)	Keterangan Skoring
1	2	3	4	5	6	7	8	9	10
232	JUMAKIR, S.Pd.	Pembangunan Drainase Lingkungan (Dinas PKPLH) untuk Saluran drainase yang sudah tidak mampu menampung volume air yang berlebih sehingga mampu menggenangi jalan di desa bangun sehingga diperlukan pembangunan saluran drainase dengan volume P=150m & T=1m Desa/Kel. Bangun	Bangun	Munjungan	Desa bangun, Kab. Trenggalek	150 meter	DINAS PEKERJAAN UMUM DAN PENATAAN RUANG	YA	43,2
233	JUMAKIR, S.Pd.	Pembangunan Jaringan Irigasi Permukaan Primer dan Sekunder untuk Kondisi Tanah di areal persawahan yang kandungan airnya masih sedikit sehingga diperlukan jaringan irigasi di desa masaran dengan tujuan untuk membasahi tanah, Volume T=1m & P=150m Desa/Kel. Masaran	Masaran	Seluruh Kecamatan	Desa masaran, Kab. Trenggalek	150 meter	DINAS PEKERJAAN UMUM DAN PENATAAN RUANG	YA	39,2
234	KHOIRI, S.Pdi	Pembangunan Drainase Lingkungan (Dinas PKPLH) untuk Pada musim penghujan saluran air tersumbat dan menggenang di badan jalan dan pemukiman masyarakat Desa/Kel. Karangrejo	Karangrejo	Kampak	Rt. 50, Kab. Trenggalek	300 m2	DINAS PEKERJAAN UMUM DAN PENATAAN RUANG	YA	44
235	KHOIRI, S.Pdi	Pembangunan Perkuatan Tebing Sungai (Talud, Bronjong, Krib) untuk pada waktu musim penghujan air sungai sangat deras sehingga mengikis tebing sungai yang berdekatan dengan pemukiman warga Desa/Kel. Senden	Senden	Kampak	Rt. 18, 19 Rw. 09 Dusun Tenggar, Kab. Trenggalek	250 m3	DINAS PEKERJAAN UMUM DAN PENATAAN RUANG	YA	43,2
236	KHOIRI, S.Pdi	Pembangunan Perkuatan Tebing Sungai (Talud, Bronjong, Krib) untuk pada waktu musim penghujan air sungai sangat deras sehingga mengikis tebing sungai yang berdekatan dengan pemukiman warga dan Masjid Desa/Kel. Senden	Senden	Kampak	Rt. 15 Rw.07 Dusun Tenggar, Kab. Trenggalek	300 m3	DINAS PEKERJAAN UMUM DAN PENATAAN RUANG	YA	43,2
237	KHOIRI, S.Pdi	Pembangunan Perkuatan Tebing Sungai (Talud, Bronjong, Krib) untuk pada waktu musim penghujan air sungai sangat deras sehingga mengikis tebing sungai yang berdekatan dengan pemukiman warga Desa/Kel. Sugihan	Sugihan	Kampak	Rt. 12, Kab. Trenggalek	1000 m3	DINAS PEKERJAAN UMUM DAN PENATAAN RUANG	YA	37,5
238	KHOIRI, S.Pdi	Pembangunan Drainase Lingkungan (Dinas PKPLH) untuk Pada musim penghujan saluran air tersumbat dan menggenang di badan jalan dan jalan menjadi rusak / berlubang Desa/Kel. Sugihan	Sugihan	Kampak	Rt.03 Rw.04 Desa Sugihan, Kab. Trenggalek	300 m2	DINAS PEKERJAAN UMUM DAN PENATAAN RUANG	YA	41
239	KHOIRI, S.Pdi	Pembangunan Perkuatan Tebing Sungai (Talud, Bronjong, Krib) untuk pada waktu musim penghujan air sungai sangat deras sehingga mengikis tebing sungai yang berdekatan dengan pemukiman warga Desa/Kel. Bogoran	Bogoran	Kampak	Desa Bogoran, Kab. Trenggalek	300 m3	DINAS PEKERJAAN UMUM DAN PENATAAN RUANG	YA	41,2
240	KHOLIS WIDODO, S.Pd.	Pembangunan Tempat pembuanagan sampah terpadu/Stasiun Peraliha Antara/Tempat Pengolahan Sementara 3R (Reduce, Reuse, Recycle). untuk belom ada tempat pembuangan sampah Desa/Kel. Panggul	Panggul	Panggul	RT 13 RW 03 Desa Panggul, Kab. Trenggalek	1 Paket	DINAS PEKERJAAN UMUM DAN PENATAAN RUANG	YA	58,2
241	KHOLIS WIDODO, S.Pd.	Pembangunan Jembatan : Jembatan yang menghubungkan antar kecamatan/ antar desa yang mempunyai nilai strategis perekonomian (Harus Jembatan yang terletak pada jalan sesuai SK dan peta jalan kabupaten) untuk belom ada saran penghubung antar desa Desa/Kel. Karangtengah	Karangtengah	Panggul	RT 30 RW 09 Dusun Kuyon Desa Karangtengah, Kab. Trenggalek	1 Paket	DINAS PEKERJAAN UMUM DAN PENATAAN RUANG	YA	60,6
242	KHOLIS WIDODO, S.Pd.	Pembangunan Tangki Septik Skala individual, komunal, Pembangunan MCK untuk belom tersedianya MCK Komunal Desa/Kel. Ngrambingan	Ngrambingan	Panggul	RT 03 RW 01 Desa Ngrambingan, Kab. Trenggalek	1 Paket	DINAS PEKERJAAN UMUM DAN PENATAAN RUANG	YA	57,4

No.	Pengusul	Usulan Program/Kegiatan	Desa	Kecamatan	Alamat	Koefisien	Perangkat Daerah Terkait	Validasi (Ya/Tidak)	Keterangan Skoring
1	2	3	4	5	6	7	8	9	10
243	LAMUJI, S.Pd., M.Hum.	Pembangunan Drainase Lingkungan (Dinas PKPLH) untuk Drainase Belum Memadahi Desa/Kel. Kedungsigit	Kedungsigit	Karangan	Kedungsigit, Kab. Trenggalek	450 meter	DINAS PEKERJAAN UMUM DAN PENATAAN RUANG	YA	45,7
244	LAMUJI, S.Pd., M.Hum.	Rehabilitasi/Pemeliharaan Jalan : Jalan Kabupaten/antar kecamatan, poros desa (Harus Sesuai SK dan Peta jalan kabupaten) untuk Jalan Rusak Desa/Kel. Seluruh Kelurahan/Desa	Seluruh Kelurahan/Desa	Pule	Kembangan - Sidomulyo Sajah - Prapatan, Kab. Trenggalek	2 km	DINAS PEKERJAAN UMUM DAN PENATAAN RUANG	YA	61,1
245	MOH ALI GUFRON	Rehabilitasi/Pemeliharaan Jalan : Jalan Kabupaten/antar kecamatan, poros desa (Harus Sesuai SK dan Peta jalan kabupaten) untuk jalan banyak yang berlubang Desa/Kel. Dongko	Dongko	Dongko	Desa Dongko, Kab. Trenggalek	1500 Meter	DINAS PEKERJAAN UMUM DAN PENATAAN RUANG	YA	60,8
246	MOH ALI GUFRON	Rehabilitasi/Pemeliharaan Jalan : Jalan Kabupaten/antar kecamatan, poros desa (Harus Sesuai SK dan Peta jalan kabupaten) untuk jalan banyak yang rusak Desa/Kel. Ngerdani	Ngerdani	Dongko	Desa Ngerdani, Kab. Trenggalek	1800 Meter	DINAS PEKERJAAN UMUM DAN PENATAAN RUANG	YA	58,1
247	MOH ALI GUFRON	Rehabilitasi/Pemeliharaan Jalan : Jalan Kabupaten/antar kecamatan, poros desa (Harus Sesuai SK dan Peta jalan kabupaten) untuk jalan banyak yang rusak Desa/Kel. Cakul	Cakul	Dongko	Desa Cakul, Kab. Trenggalek	1800 Meter	DINAS PEKERJAAN UMUM DAN PENATAAN RUANG	YA	62,6
248	MOH ALI GUFRON	Rehabilitasi/Pemeliharaan Jalan : Jalan Kabupaten/antar kecamatan, poros desa (Harus Sesuai SK dan Peta jalan kabupaten) untuk jalan banyak yang berlubang Desa/Kel. Siki	Siki	Dongko	Desa Siki, Kab. Trenggalek	1500 Meter	DINAS PEKERJAAN UMUM DAN PENATAAN RUANG	YA	57,1
249	MOH ALI GUFRON	Rehabilitasi/Pemeliharaan Jalan : Jalan Kabupaten/antar kecamatan, poros desa (Harus Sesuai SK dan Peta jalan kabupaten) untuk jalan banyak yang berlubang dan rusak Desa/Kel. Petung	Petung	Dongko	Desa Petung, Kab. Trenggalek	1500 Meter	DINAS PEKERJAAN UMUM DAN PENATAAN RUANG	YA	62,6
250	MOH ALI GUFRON	Pembangunan Pipanisasi Air Bersih untuk kesulitan mencari mata air Desa/Kel. Dongko	Dongko	Dongko	Desa Dongko, Kab. Trenggalek	1500 Meter	DINAS PEKERJAAN UMUM DAN PENATAAN RUANG	YA	58,4
251	MOH ALI GUFRON	Pembangunan Pipanisasi Air Bersih untuk kesulitan mencari mata air Desa/Kel. Siki	Siki	Dongko	Desa Siki, Kab. Trenggalek	1800 Meter	DINAS PEKERJAAN UMUM DAN PENATAAN RUANG	YA	54,7
252	MOH ALI GUFRON	Rehabilitasi/Pemeliharaan Jalan : Jalan Kabupaten/antar kecamatan, poros desa (Harus Sesuai SK dan Peta jalan kabupaten) untuk jalan banyak yang berlubang dan rusak Desa/Kel. Petung	Petung	Dongko	Desa Petung, Kab. Trenggalek	1700 Meter	DINAS PEKERJAAN UMUM DAN PENATAAN RUANG	YA	62,6
253	MUGIANTO, S.Pd., M.H.	Pembangunan Drainase Lingkungan (Dinas PKPLH) untuk memperlancar saluran pembuangan air warga Desa/Kel. Kertosono	Kertosono	Panggul	Dusun Krajan Desa Kertosono, Kab. Trenggalek	200 Meter	DINAS PEKERJAAN UMUM DAN PENATAAN RUANG	YA	49,9
254	MUGIANTO, S.Pd., M.H.	Pembangunan Perkuatan Tebing Sungai (Talud, Bronjong, Krib) untuk tekstur tanah gembur sehingga rawan tergerus aliran sungai Desa/Kel. Kertosono	Kertosono	Panggul	Kali putih Desa Kertosono, Kab. Trenggalek	500 Meter	DINAS PEKERJAAN UMUM DAN PENATAAN RUANG	YA	46,4
255	MUGIANTO, S.Pd., M.H.	Pembangunan Jembatan : Jembatan yang menghubungkan antar kecamatan/ antar desa yang mempunyai nilai strategis perekonomian (Harus Jembatan yang terletak pada jalan sesuai SK dan peta jalan kabupaten) untuk sebagai mobilitas penghubung antar desa Desa/Kel. Manggis	Manggis	Panggul	RT 08 Dusun Krajan Desa Manggis, Kab. Trenggalek	200 Meter	DINAS PEKERJAAN UMUM DAN PENATAAN RUANG	YA	56,1
256	MUGIANTO, S.Pd., M.H.	Pembangunan Drainase Lingkungan (Dinas PKPLH) untuk memperlancar saluran pembuangan air warga Desa/Kel. Bodag	Bodag	Panggul	Dusun Krajan Desa Bodag, Kab. Trenggalek	200 Meter	DINAS PEKERJAAN UMUM DAN PENATAAN RUANG	YA	47,2

No.	Pengusul	Usulan Program/Kegiatan	Desa	Kecamatan	Alamat	Koefisien	Perangkat Daerah Terkait	Validasi (Ya/Tidak)	Keterangan Skoring
1	2	3	4	5	6	7	8	9	10
257	MUGIANTO, S.Pd., M.H.	Pembangunan Jembatan : Jembatan yang menghubungkan antar kecamatan/ antar desa yang mempunyai nilai strategis perekonomian (Harus Jembatan yang terletak pada jalan sesuai SK dan peta jalan kabupaten) untuk sebagai mobilitas warga antar desa Desa/Kel. Bodag	Bodag	Panggul	RT 08 RW 02 Dusun Krajan Desa Bodag, Kab. Trenggalek	200 Meter	DINAS PEKERJAAN UMUM DAN PENATAAN RUANG	YA	56,1
258	MUGIANTO, S.Pd., M.H.	Pembangunan Drainase Lingkungan (Dinas PKPLH) untuk memperlancar saluran pembuangan air kotor warga Desa/Kel. Kertosono	Kertosono	Panggul	Dusun Nanggungan Desa Kertosono, Kab. Trenggalek	200 Meter	DINAS PEKERJAAN UMUM DAN PENATAAN RUANG	YA	49,9
259	MUGIANTO, S.Pd., M.H.	Pembangunan Perkuatan Tebing Sungai (Talud, Bronjong, Krib) untuk tanah sering tergerus oleh aliran arus sungai Desa/Kel. Kertosono	Kertosono	Panggul	Kali Bugetan Desa Kertosono, Kab. Trenggalek	200 Meter	DINAS PEKERJAAN UMUM DAN PENATAAN RUANG	YA	46,4
260	MUGIANTO, S.Pd., M.H.	Pembangunan TPJ (Tembok Penahan Jalan) Jalan Kabupaten/antar kecamatan, poros desa (Harus Sesuai SK dan Peta jalan kabupaten) untuk Jalan belum ada TPJ Desa/Kel. Barang	Barang	Panggul	Desa Barang, Kab. Trenggalek	300 meter	DINAS PEKERJAAN UMUM DAN PENATAAN RUANG	YA	45,3
261	MUGIANTO, S.Pd., M.H.	Pembangunan Perkuatan Tebing Sungai (Talud, Bronjong, Krib) untuk Sunggai Menggerus Permukiman Warga Desa/Kel. Barang	Barang	Panggul	Kali Barang, Kab. Trenggalek	300 meter	DINAS PEKERJAAN UMUM DAN PENATAAN RUANG	YA	43,7
262	MUGIANTO, S.Pd., M.H.	Pembangunan Tembok Pengaman Bangunan (TPB) untuk TPB Belum Ada sehingga Tanah Rawan Logsor Desa/Kel. Barang	Barang	Panggul	Desa Barang, Kab. Trenggalek	500 meter	DINAS PEKERJAAN UMUM DAN PENATAAN RUANG	YA	35,3
263	MUGIANTO, S.Pd., M.H.	Pembangunan sistem Drainase lingkungan dan peningkatan saluran drainase lingkungan (Dinas PUPR) untuk Drainase Belum Memadahi Desa/Kel. Barang	Barang	Panggul	Dusun Sembon, Kab. Trenggalek	350 meter	DINAS PEKERJAAN UMUM DAN PENATAAN RUANG	YA	47,2
264	NUR EFENDI	Pembangunan Jaringan Irigasi Permukaan Primer dan Sekunder untuk pembangunan irigasi Desa/Kel. Karangsoko	Karangsoko	Trenggalek	Ds. Karangsoko, Kab. Trenggalek	200000000 Rupiah	DINAS PEKERJAAN UMUM DAN PENATAAN RUANG	YA	46,7
265	NUR EFENDI	Pembangunan sistem Drainase lingkungan dan peningkatan saluran drainase lingkungan (Dinas PUPR) untuk pembangunan drainase lingkungan Desa/Kel. Karangsoko	Karangsoko	Trenggalek	Ds. Karangsoko, Kab. Trenggalek	200000000 Rupiah	DINAS PEKERJAAN UMUM DAN PENATAAN RUANG	YA	51,7
266	NUR EFENDI	Pembangunan/Peningkatan Jalan : Jalan Kabupaten/ antar kecamatan, poros desa (Harus Sesuai SK dan Peta jalan kabupaten) untuk peningkatan jalan (hotmix) ruas jalan Sumurup - Dompyong (SK. Baru 35.03.09.09.17, Koordinat : 111,70776°,-7,97497° sampai 111,7146°, -7,94839° Desa/Kel. Sumurup	Sumurup	Bendungan	Poros Jalan Sumurup - Dompyong (RT. 19, 23, 24), Kab. Trenggalek	200000000 Rupiah	DINAS PEKERJAAN UMUM DAN PENATAAN RUANG	YA	53,1
267	NURWAHYUDI, S.Pd.	Pembangunan/Peningkatan Jalan : Jalan Kabupaten/ antar kecamatan, poros desa (Harus Sesuai SK dan Peta jalan kabupaten) untuk Keadaan Jalan sudah rusak parah Desa/Kel. Seluruh Kelurahan/Desa	Seluruh Kelurahan/Desa	Suruh	desa nglebo, Kab. Trenggalek	4000 m	DINAS PEKERJAAN UMUM DAN PENATAAN RUANG	YA	61,1
268	NURWAHYUDI, S.Pd.	Pembangunan TPJ (Tembok Penahan Jalan) Jalan Kabupaten/antar kecamatan, poros desa (Harus Sesuai SK dan Peta jalan kabupaten) untuk jalan rawan ambrol dan membahayakan pengguna jalan Desa/Kel. Nglebo	Nglebo	Suruh	desa nglebo, Kab. Trenggalek	100 m	DINAS PEKERJAAN UMUM DAN PENATAAN RUANG	YA	43
269	NURWAHYUDI, S.Pd.	Pembangunan sistem Drainase lingkungan dan peningkatan saluran drainase lingkungan (Dinas PUPR) untuk pada musim hujan air mengalir di badan jalan sehingga kerusakan jalan semakin parah Desa/Kel. Nglebo	Nglebo	Suruh	desa nglebo, Kab. Trenggalek	100	DINAS PEKERJAAN UMUM DAN PENATAAN RUANG	YA	44,9

No.	Pengusul	Usulan Program/Kegiatan	Desa	Kecamatan	Alamat	Koefisien	Perangkat Daerah Terkait	Validasi (Ya/Tidak)	Keterangan Skoring
1	2	3	4	5	6	7	8	9	10
270	NURWAHYUDI, S.Pd.	Pembangunan Jembatan : Jembatan yang menghubungkan antar kecamatan/ antar desa yang mempunyai nilai strategis perekonomian (Harus Jembatan yang terletak pada jalan sesuai SK dan peta jalan kabupaten) untuk jembatan penghubung ini sangat dibutuhkan masyarakat desa nglebo Desa/Kel. Nglebo	Nglebo	Suruh	desa nglebo, Kab. Trenggalek	5 m	DINAS PEKERJAAN UMUM DAN PENATAAN RUANG	YA	53,8
271	NURWAHYUDI, S.Pd.	Pembangunan Jembatan : Jembatan yang menghubungkan antar kecamatan/ antar desa yang mempunyai nilai strategis perekonomian (Harus Jembatan yang terletak pada jalan sesuai SK dan peta jalan kabupaten) untuk Jembatan ini merupakan akses terdekat dengan wilayah sebelah dan mampu meningkatkan perekonomian masyarakat Desa/Kel. Gamping	Gamping	Suruh	desa gamping, Kab. Trenggalek	5 m	DINAS PEKERJAAN UMUM DAN PENATAAN RUANG	YA	51,8
272	NURWAHYUDI, S.Pd.	Pembangunan TPJ (Tembok Penahan Jalan) Jalan Kabupaten/antar kecamatan, poros desa (Harus Sesuai SK dan Peta jalan kabupaten) untuk rawan longsor, sehingga berakibat pada kerusakan badan jalan Desa/Kel. Gamping	Gamping	Suruh	desa gamping, Kab. Trenggalek	250 m'	DINAS PEKERJAAN UMUM DAN PENATAAN RUANG	YA	41
273	NURWAHYUDI, S.Pd.	Pembangunan Jaringan Irigasi Permukaan Primer dan Sekunder untuk irigasi rusak, sehingga perlu dibangun irigasi dalam rangka meningkatkan prodoktifitas petani Desa/Kel. Mlinjon	Mlinjon	Suruh	desa mlinjon, Kab. Trenggalek	500 m'	DINAS PEKERJAAN UMUM DAN PENATAAN RUANG	YA	41,7
274	NURWAHYUDI, S.Pd.	Pembangunan sistem Drainase lingkungan dan peningkatan saluran drainase lingkungan (Dinas PUPR) untuk jika musim hujan air meluber ke badan jalan, sehinga badan jalan semakin rusak Desa/Kel. Mlinjon	Mlinjon	Suruh	desa mlinjon, Kab. Trenggalek	300 m	DINAS PEKERJAAN UMUM DAN PENATAAN RUANG	YA	46,7
275	PRANOTO	Pembangunan Tangki Septik Skala individual, komunal, Pembangunan MCK untuk belom ada MCK Komunal Desa/Kel. Kertosono	Kertosono	Panggul	Desa Kertosono, Kab. Trenggalek	21 Meter	DINAS PEKERJAAN UMUM DAN PENATAAN RUANG	YA	57,4
276	PRANOTO	Pembangunan Drainase Lingkungan (Dinas PKPLH) untuk belom ada nya saluran air Desa/Kel. Kertosono	Kertosono	Panggul	Desa Kertosono, Kab. Trenggalek	600 Meter	DINAS PEKERJAAN UMUM DAN PENATAAN RUANG	YA	49,9
277	PRANOTO	Rehabilitasi/Pemeliharaan Jalan : Jalan Kabupaten/antar kecamatan, poros desa (Harus Sesuai SK dan Peta jalan kabupaten) untuk jalan banyak yang rusak dan berlubang Desa/Kel. Kertosono	Kertosono	Panggul	Desa Kertosono, Kab. Trenggalek	1800 Meter	DINAS PEKERJAAN UMUM DAN PENATAAN RUANG	YA	60,8
278	PRANOTO	Pembangunan Perkuatan Tebing Sungai (Talud, Bronjong, Krib) untuk untuk memperkuat tebing sungai agar tidak tergerus air Desa/Kel. Kertosono	Kertosono	Panggul	Desa Kertosono, Kab. Trenggalek	600 Meter	DINAS PEKERJAAN UMUM DAN PENATAAN RUANG	YA	46,4
279	PRANOTO	Rehabilitasi/Pemeliharaan Jalan : Jalan Kabupaten/antar kecamatan, poros desa (Harus Sesuai SK dan Peta jalan kabupaten) untuk jalan banyak yang berlubang Desa/Kel. Tangkil	Tangkil	Panggul	Desa Tangkil, Kab. Trenggalek	1800 Meter	DINAS PEKERJAAN UMUM DAN PENATAAN RUANG	YA	60,1
280	PRANOTO	Pembangunan Perkuatan Tebing Sungai (Talud, Bronjong, Krib) untuk memperkuat tanah supaya tidak tergerus arus sungai Desa/Kel. Tangkil	Tangkil	Panggul	Desa Tangkil, Kab. Trenggalek	600 Meter	DINAS PEKERJAAN UMUM DAN PENATAAN RUANG	YA	45,7
281	PRANOTO	Pembangunan Tangki Septik Skala individual, komunal, Pembangunan MCK untuk belom ada MCK Desa/Kel. Tangkil	Tangkil	Panggul	Desa Tangkil, Kab. Trenggalek	21 Meter	DINAS PEKERJAAN UMUM DAN PENATAAN RUANG	YA	56,7
282	PRANOTO	Pembangunan Tangki Septik Skala individual, komunal, Pembangunan MCK untuk belom ada MCK Desa/Kel. Ngrencak	Ngrencak	Panggul	Desa Ngrencak, Kab. Trenggalek	21 Meter	DINAS PEKERJAAN UMUM DAN PENATAAN RUANG	YA	58,4

No.	Pengusul	Usulan Program/Kegiatan	Desa	Kecamatan	Alamat	Koefisien	Perangkat Daerah Terkait	Validasi (Ya/Tidak)	Keterangan Skoring
1	2	3	4	5	6	7	8	9	10
283	PRANOTO	Pembangunan Perkuatan Tebing Sungai (Talud, Bronjong, Krib) untuk untuk memperkuat tanah supaya tidak tergerus arus sungai Desa/Kel. Ngrencak	Ngrencak	Panggul	Desa Ngrencak, Kab. Trenggalek	600 Meter	DINAS PEKERJAAN UMUM DAN PENATAAN RUANG	YA	47,4
284	PRANOTO	Rehabilitasi/Pemeliharaan Jalan : Jalan Kabupaten/antar kecamatan, poros desa (Harus Sesuai SK dan Peta jalan kabupaten) untuk jalan banyak yang berlubang Desa/Kel. Ngrencak	Ngrencak	Panggul	Desa Ngrencak, Kab. Trenggalek	1800 Meter	DINAS PEKERJAAN UMUM DAN PENATAAN RUANG	YA	61,8
285	PRANOTO	Pembangunan Jembatan : Jembatan yang menghubungkan antar kecamatan/ antar desa yang mempunyai nilai strategis perekonomian (Harus Jembatan yang terletak pada jalan sesuai SK dan peta jalan kabupaten) untuk sebagai penghubung antar dusun Desa/Kel. Bodag	Bodag	Panggul	Desa Bodag, Kab. Trenggalek	15 Meter	DINAS PEKERJAAN UMUM DAN PENATAAN RUANG	YA	56,1
286	PRANOTO	Pembangunan Drainase Lingkungan (Dinas PKPLH) untuk belom ada saluran pembuangan air Desa/Kel. Bodag	Bodag	Panggul	Desa Bodag, Kab. Trenggalek	600 Meter	DINAS PEKERJAAN UMUM DAN PENATAAN RUANG	YA	47,2
287	PRANOTO	Pembangunan Perkuatan Tebing Sungai (Talud, Bronjong, Krib) untuk untuk memperkuat tanah supaya tidak tergerus arus sungai Desa/Kel. Bodag	Bodag	Panggul	Desa Bodag, Kab. Trenggalek	600 Meter	DINAS PEKERJAAN UMUM DAN PENATAAN RUANG	YA	43,7
288	PRANOTO	Rehabilitasi/Pemeliharaan Jalan : Jalan Kabupaten/antar kecamatan, poros desa (Harus Sesuai SK dan Peta jalan kabupaten) untuk jalan banyak yang berlubang Desa/Kel. Bodag	Bodag	Panggul	Desa Bodag, Kab. Trenggalek	1800 Meter	DINAS PEKERJAAN UMUM DAN PENATAAN RUANG	YA	58,1
289	PRANOTO	Pembangunan Tangki Septik Skala individual, komunal, Pembangunan MCK untuk belom ada MCK Desa/Kel. Bodag	Bodag	Seluruh Kecamatan	Desa Bodag, Kab. Trenggalek	1 Paket	DINAS PEKERJAAN UMUM DAN PENATAAN RUANG	YA	54,7
290	PRANOTO	Pembangunan Jembatan : Jembatan yang menghubungkan antar kecamatan/ antar desa yang mempunyai nilai strategis perekonomian (Harus Jembatan yang terletak pada jalan sesuai SK dan peta jalan kabupaten) untuk sebagai penghubung antar dusun Desa/Kel. Manggis	Manggis	Panggul	Desa Manggis, Kab. Trenggalek	21 Meter	DINAS PEKERJAAN UMUM DAN PENATAAN RUANG	YA	56,1
291	PRANOTO	Pembangunan Tangki Septik Skala individual, komunal, Pembangunan MCK untuk belom ada MCK Umum Desa/Kel. Manggis	Manggis	Panggul	Desa Manggis, Kab. Trenggalek	1 Paket	DINAS PEKERJAAN UMUM DAN PENATAAN RUANG	YA	54,7
292	PRANOTO	Pembangunan Perkuatan Tebing Sungai (Talud, Bronjong, Krib) untuk untuk memperkuat tebing sungai supaya tidak tergerus air Desa/Kel. Manggis	Manggis	Seluruh Kecamatan	Desa Manggis, Kab. Trenggalek	600 Meter	DINAS PEKERJAAN UMUM DAN PENATAAN RUANG	YA	43,7
293	PRANOTO	Rehabilitasi/Pemeliharaan Jalan : Jalan Kabupaten/antar kecamatan, poros desa (Harus Sesuai SK dan Peta jalan kabupaten) untuk jalan banyak yang rusak Desa/Kel. Manggis	Manggis	Panggul	Desa Manggis, Kab. Trenggalek	1800 Meter	DINAS PEKERJAAN UMUM DAN PENATAAN RUANG	YA	58,1
294	PRANOTO	Pembangunan Perkuatan Tebing Sungai (Talud, Bronjong, Krib) untuk untuk memperkuat tanah tebing sungai supaya tidak tergerus oleh arus sungai Desa/Kel. Sawahan	Sawahan	Panggul	Desa Sawahan, Kab. Trenggalek	600 Meter	DINAS PEKERJAAN UMUM DAN PENATAAN RUANG	YA	46,4
295	PRANOTO	Rehabilitasi/Pemeliharaan Jalan : Jalan Kabupaten/antar kecamatan, poros desa (Harus Sesuai SK dan Peta jalan kabupaten) untuk jalan banyak yang rusak Desa/Kel. Sawahan	Sawahan	Panggul	Desa Sawahan, Kab. Trenggalek	1800 Meter	DINAS PEKERJAAN UMUM DAN PENATAAN RUANG	YA	60,8
296	PRANOTO	Pembangunan Tangki Septik Skala individual, komunal, Pembangunan MCK untuk belom ada MCK Umum Desa/Kel. Sawahan	Sawahan	Panggul	Desa Sawahan, Kab. Trenggalek	1 Paket	DINAS PEKERJAAN UMUM DAN PENATAAN RUANG	YA	57,4

No.	Pengusul	Usulan Program/Kegiatan	Desa	Kecamatan	Alamat	Koefisien	Perangkat Daerah Terkait	Validasi (Ya/Tidak)	Keterangan Skoring
1	2	3	4	5	6	7	8	9	10
297	PRANOTO	Pembangunan Perkuatan Tebing Sungai (Talud, Bronjong, Krib) untuk untuk memperkuat tebing sungai supaya tidak tergerus arus sungai Desa/Kel. Wonocoyo	Wonocoyo	Panggul	Desa Wonocoyo, Kab. Trenggalek	900 Meter	DINAS PEKERJAAN UMUM DAN PENATAAN RUANG	YA	45,7
298	PRANOTO	Rehabilitasi/Pemeliharaan Jalan : Jalan Kabupaten/antar kecamatan, poros desa (Harus Sesuai SK dan Peta jalan kabupaten) untuk jalan banyak yang berlubang Desa/Kel. Wonocoyo	Wonocoyo	Panggul	Desa Wonocoyo, Kab. Trenggalek	1800 Meter	DINAS PEKERJAAN UMUM DAN PENATAAN RUANG	YA	60,1
299	PRANOTO	Rehabilitasi/Pemeliharaan Jalan : Jalan Kabupaten/antar kecamatan, poros desa (Harus Sesuai SK dan Peta jalan kabupaten) untuk jalan banyak yang berlubang Desa/Kel. Gayam	Gayam	Panggul	Desa Gayam, Kab. Trenggalek	1200 Meter	DINAS PEKERJAAN UMUM DAN PENATAAN RUANG	YA	57,1
300	PRANOTO	Pembangunan Drainase Lingkungan (Dinas PKPLH) untuk belom ada saluran drainase Desa/Kel. Gayam	Gayam	Panggul	Desa Gayam, Kab. Trenggalek	600 Meter	DINAS PEKERJAAN UMUM DAN PENATAAN RUANG	YA	46,2
301	PRANOTO	Rehabilitasi/Pemeliharaan Jalan : Jalan Kabupaten/antar kecamatan, poros desa (Harus Sesuai SK dan Peta jalan kabupaten) untuk jalan banyak yang berlubang Desa/Kel. Ngrambingan	Ngrambingan	Panggul	Desa Ngrambingan, Kab. Trenggalek	8000 Meter	DINAS PEKERJAAN UMUM DAN PENATAAN RUANG	YA	60,8
302	PRANOTO	Pembangunan Perkuatan Tebing Sungai (Talud, Bronjong, Krib) untuk untuk memperkuat tebing sungai supaya tanah tidak tergerus arus sungai Desa/Kel. Barang	Barang	Panggul	Desa Barang, Kab. Trenggalek	600 Meter	DINAS PEKERJAAN UMUM DAN PENATAAN RUANG	YA	43,7
303	PRANOTO	Rehabilitasi/Pemeliharaan Jalan : Jalan Kabupaten/antar kecamatan, poros desa (Harus Sesuai SK dan Peta jalan kabupaten) untuk jalan banyak yang berlubang Desa/Kel. Barang	Barang	Panggul	Desa Barang, Kab. Trenggalek	1800 Meter	DINAS PEKERJAAN UMUM DAN PENATAAN RUANG	YA	58,1
304	PRANOTO	Pembangunan Drainase Lingkungan (Dinas PKPLH) untuk belom ada saluran drainase Desa/Kel. Banjar	Banjar	Panggul	Desa Banjar, Kab. Trenggalek	1500 Meter	DINAS PEKERJAAN UMUM DAN PENATAAN RUANG	YA	49,9
305	PRANOTO	Pembangunan Tempat pembuanagan sampah terpadu/Stasiun Peraliha Antara/Tempat Pengolahan Sementara 3R (Reduce, Reuse, Recycle). untuk belom ada tempat pembuangan sampah Desa/Kel. Panggul	Panggul	Panggul	Desa Panggul, Kab. Trenggalek	1 Paket	DINAS PEKERJAAN UMUM DAN PENATAAN RUANG	YA	58,2
306	PRANOTO	Pembangunan TPT (Tembok Penahan Tebing), Jalan Kabupaten/antar kecamatan, poros desa (Harus Sesuai SK dan Peta jalan kabupaten) untuk sebagai temnok penahan bangunan Desa/Kel. Panggul	Panggul	Panggul	Desa Panggul, Kab. Trenggalek	1500 Meter	DINAS PEKERJAAN UMUM DAN PENATAAN RUANG	YA	47
307	PRANOTO	Pembangunan Tangki Septik Skala individual, komunal, Pembangunan MCK untuk belom ada MCK Desa/Kel. Cakul	Cakul	Dongko	Desa Cakul, Kab. Trenggalek	1 Paket	DINAS PEKERJAAN UMUM DAN PENATAAN RUANG	YA	59,2
308	PRANOTO	Pembangunan Drainase Lingkungan (Dinas PKPLH) untuk belom ada saluran drainase Desa/Kel. Tawing	Tawing	Munjungan	Desa Tawing, Kab. Trenggalek	1500 Meter	DINAS PEKERJAAN UMUM DAN PENATAAN RUANG	YA	44,9
309	PRANOTO	Pembangunan Pipanisasi Air Bersih untuk kurangnya air bersih Desa/Kel. Kertosono	Kertosono	Panggul	Desa Kertosono, Kab. Trenggalek	1000 Meter	DINAS PEKERJAAN UMUM DAN PENATAAN RUANG	YA	58,4
310	PRANOTO	Pembangunan Pipanisasi Air Bersih untuk Kekurangan air bersih Desa/Kel. Tangkil	Tangkil	Panggul	Desa Tangkil, Kab. Trenggalek	1000 Meter	DINAS PEKERJAAN UMUM DAN PENATAAN RUANG	YA	57,7
311	PRANOTO	Pembangunan Pipanisasi Air Bersih untuk kekurangan air bersih Desa/Kel. Ngrencak	Ngrencak	Panggul	Desa Ngrencak, Kab. Trenggalek	1000 Meter	DINAS PEKERJAAN UMUM DAN PENATAAN RUANG	YA	59,4
312	PUGUH PURNOMO, S.E.	Pembangunan TPJ (Tembok Penahan Jalan) Jalan Kabupaten/antar kecamatan, poros desa (Harus Sesuai SK dan Peta jalan kabupaten) untuk Untuk menahan tanah agar tidak longsor akibat beban di atasnya, maka diperlukan pembangunan TPJ Poros Desa dengan volume T= 1,5 m, P= 300 m. Desa/Kel. Jambu	Jambu	Tugu	., Kab. Trenggalek	450 m2	DINAS PEKERJAAN UMUM DAN PENATAAN RUANG	YA	42,8

No.	Pengusul	Usulan Program/Kegiatan	Desa	Kecamatan	Alamat	Koefisien	Perangkat Daerah Terkait	Validasi (Ya/Tidak)	Keterangan Skoring
1	2	3	4	5	6	7	8	9	10
313	PUGUH PURNOMO, S.E.	Pembangunan TPJ (Tembok Penahan Jalan) Jalan Kabupaten/antar kecamatan, poros desa (Harus Sesuai SK dan Peta jalan kabupaten) untuk Untuk menahan tanah agar tidak longsor akibat beban di atasnya, maka diperlukan pembangunan TPJ dengan volume T= 2 m, P= 300 m. Desa/Kel. Pucanganak	Pucanganak	Tugu	., Kab. Trenggalek	600 m2	DINAS PEKERJAAN UMUM DAN PENATAAN RUANG	YA	47,8
314	PUGUH PURNOMO, S.E.	Pembangunan TPJ (Tembok Penahan Jalan) Jalan Kabupaten/antar kecamatan, poros desa (Harus Sesuai SK dan Peta jalan kabupaten) untuk Untuk menahan tanah agar tidak longsor akibat beban di atasnya, maka diperlukan pembangunan TPJ dengan volume T= 1 m, P= 700 m. Desa/Kel. Nglongsor	Nglongsor	Tugu	., Kab. Trenggalek	700 m2	DINAS PEKERJAAN UMUM DAN PENATAAN RUANG	YA	41,1
315	PUGUH PURNOMO, S.E.	Pembangunan TPJ (Tembok Penahan Jalan) Jalan Kabupaten/antar kecamatan, poros desa (Harus Sesuai SK dan Peta jalan kabupaten) untuk Untuk menahan tanah agar tidak longsor akibat beban di atasnya, maka diperlukan pembangunan TPJ dengan volume T= 1,5 m, P= 300 m. Desa/Kel. Winong	Winong	Tugu	., Kab. Trenggalek	450 m2	DINAS PEKERJAAN UMUM DAN PENATAAN RUANG	YA	42,1
316	PUGUH PURNOMO, S.E.	Pembangunan TPJ (Tembok Penahan Jalan) Jalan Kabupaten/antar kecamatan, poros desa (Harus Sesuai SK dan Peta jalan kabupaten) untuk Untuk menahan tanah agar tidak longsor akibat beban di atasnya, maka diperlukan pembangunan TPJ dengan volume T= 2 m, P= 400 m. Desa/Kel. Nglinggis	Nglinggis	Tugu	., Kab. Trenggalek	800 m2	DINAS PEKERJAAN UMUM DAN PENATAAN RUANG	YA	49,6
317	PUGUH PURNOMO, S.E.	Pembangunan TPJ (Tembok Penahan Jalan) Jalan Kabupaten/antar kecamatan, poros desa (Harus Sesuai SK dan Peta jalan kabupaten) untuk Untuk menahan tanah agar tidak longsor akibat beban di atasnya, maka diperlukan pembangunan TPJ dengan volume T= 2 m, P= 500 m. Desa/Kel. Ngepeh	Ngepeh	Tugu	., Kab. Trenggalek	1000 m2	DINAS PEKERJAAN UMUM DAN PENATAAN RUANG	YA	44,8
318	PUGUH PURNOMO, S.E.	Pembangunan TPJ (Tembok Penahan Jalan) Jalan Kabupaten/antar kecamatan, poros desa (Harus Sesuai SK dan Peta jalan kabupaten) untuk Untuk menahan tanah agar tidak longsor akibat beban di atasnya, maka diperlukan pembangunan TPJ dengan volume T= 1,5 m, P= 150 m. Desa/Kel. Sukorejo	Sukorejo	Tugu	., Kab. Trenggalek	225 m2	DINAS PEKERJAAN UMUM DAN PENATAAN RUANG	YA	41,1
319	PUGUH PURNOMO, S.E.	Pembangunan TPJ (Tembok Penahan Jalan) Jalan Kabupaten/antar kecamatan, poros desa (Harus Sesuai SK dan Peta jalan kabupaten) untuk Untuk menahan tanah agar tidak longsor akibat beban di atasnya, maka diperlukan pembangunan TPJ dengan volume T= 1,5 m, P= 300 m. Desa/Kel. Prambon	Prambon	Tugu	., Kab. Trenggalek	450 m2	DINAS PEKERJAAN UMUM DAN PENATAAN RUANG	YA	44,8
320	PUGUH PURNOMO, S.E.	Pembangunan TPJ (Tembok Penahan Jalan) Jalan Kabupaten/antar kecamatan, poros desa (Harus Sesuai SK dan Peta jalan kabupaten) untuk Untuk menahan tanah agar tidak longsor akibat beban di atasnya, maka diperlukan pembangunan TPJ dengan volume T= 1,5 m, P= 300 m. Desa/Kel. Jatiprahu	Jatiprahu	Karangan	., Kab. Trenggalek	300 m2	DINAS PEKERJAAN UMUM DAN PENATAAN RUANG	YA	42,8
321	PUGUH PURNOMO, S.E.	Pembangunan TPJ (Tembok Penahan Jalan) Jalan Kabupaten/antar kecamatan, poros desa (Harus Sesuai SK dan Peta jalan kabupaten) untuk Untuk menahan tanah agar tidak longsor akibat beban di atasnya, maka diperlukan pembangunan TPJ dengan volume T= 1 m, P= 400 m. Desa/Kel. Gondang	Gondang	Tugu	., Kab. Trenggalek	400 m2	DINAS PEKERJAAN UMUM DAN PENATAAN RUANG	YA	41,1

No.	Pengusul	Usulan Program/Kegiatan	Desa	Kecamatan	Alamat	Koefisien	Perangkat Daerah Terkait	Validasi (Ya/Tidak)	Keterangan Skoring
1	2	3	4	5	6	7	8	9	10
322	PUGUH PURNOMO, S.E.	Pembangunan TPJ (Tembok Penahan Jalan) Jalan Kabupaten/antar kecamatan, poros desa (Harus Sesuai SK dan Peta jalan kabupaten) untuk Untuk menahan tanah agar tidak longsor akibat beban di atasnya, maka diperlukan pembangunan TPJ dengan volume T= 1 m, P= 200 m. Desa/Kel. Banaran	Banaran	Tugu	., Kab. Trenggalek	200 m2	DINAS PEKERJAAN UMUM DAN PENATAAN RUANG	YA	41,8
323	PUGUH PURNOMO, S.E.	Pembangunan TPJ (Tembok Penahan Jalan) Jalan Kabupaten/antar kecamatan, poros desa (Harus Sesuai SK dan Peta jalan kabupaten) untuk Untuk menahan tanah agar tidak longsor akibat beban di atasnya, maka diperlukan pembangunan TPJ dengan volume T= 1 m, P= 250 m. Desa/Kel. Kedungsigit	Kedungsigit	Karangan	., Kab. Trenggalek	250 m2	DINAS PEKERJAAN UMUM DAN PENATAAN RUANG	YA	43,8
324	PUGUH PURNOMO, S.E.	Pembangunan TPJ (Tembok Penahan Jalan) Jalan Kabupaten/antar kecamatan, poros desa (Harus Sesuai SK dan Peta jalan kabupaten) untuk Untuk menahan tanah agar tidak longsor akibat beban di atasnya, maka diperlukan pembangunan TPJ dengan volume T= 1,5 m, P= 250 m. Desa/Kel. Karangan	Karangan	Karangan	., Kab. Trenggalek	375 m2	DINAS PEKERJAAN UMUM DAN PENATAAN RUANG	YA	45,8
325	PUGUH PURNOMO, S.E.	Pembangunan TPT (Tembok Penahan Tebing), Jalan Kabupaten/antar kecamatan, poros desa (Harus Sesuai SK dan Peta jalan kabupaten) untuk Untuk mengamankan bangunan serta keselamatan di bawah tebing perlu dibangun TPT dengan volume: T= 1,5 m, P= 400 m. Desa/Kel. Pucanganak	Pucanganak	Tugu	., Kab. Trenggalek	600 m2	DINAS PEKERJAAN UMUM DAN PENATAAN RUANG	YA	47,8
326	PUGUH PURNOMO, S.E.	Pembangunan Perkuatan Tebing Sungai (Talud, Bronjong, Krib) untuk Untuk menjaga struktur tanah agar tidak bergeser/longsor dan tetap stabil maka diperlukan pembangunan talud dengan volume: T= 5 m, P= 100 m. Desa/Kel. Pucanganak	Pucanganak	Tugu	., Kab. Trenggalek	500 m2	DINAS PEKERJAAN UMUM DAN PENATAAN RUANG	YA	46,2
327	PUGUH PURNOMO, S.E.	Pembangunan Perkuatan Tebing Sungai (Talud, Bronjong, Krib) untuk Untuk menjaga struktur tanah agar tidak bergeser/longsor dan tetap stabil maka diperlukan pembangunan talud dengan volume: T= 5 m, P= 25 m. Desa/Kel. Prambon	Prambon	Tugu	., Kab. Trenggalek	125 m2	DINAS PEKERJAAN UMUM DAN PENATAAN RUANG	YA	43,2
328	PUGUH PURNOMO, S.E.	Pembangunan Perkuatan Tebing Sungai (Talud, Bronjong, Krib) untuk Untuk menjaga struktur tanah agar tidak bergeser/longsor dan tetap stabil maka diperlukan pembangunan talud dengan volume: T=4 m, P= 50 m. Desa/Kel. Gondang	Gondang	Tugu	., Kab. Trenggalek	200 m2	DINAS PEKERJAAN UMUM DAN PENATAAN RUANG	YA	39,5
329	PUGUH PURNOMO, S.E.	Pembangunan Drainase Lingkungan (Dinas PKPLH) untuk Untuk mempercepat aliran air keluar dari permukaan jalan menuju saluran pembuangan akhir maka diperlukan pembangunan drainase lingkungan dengan volume: L= 40 cm, T= 50 cm, P= 250 m. Desa/Kel. Pucanganak	Pucanganak	Tugu	., Kab. Trenggalek	50 m3	DINAS PEKERJAAN UMUM DAN PENATAAN RUANG	YA	49,7
330	PUGUH PURNOMO, S.E.	Pembangunan Jaringan Irigasi Permukaan Primer dan Sekunder untuk Untuk melancarkan aliran air ke lahan pertanian dan mempermudah petani mengairi lahan serta untuk ketahanan pangan maka diperlukan rehab Saluran Irigasi (DI Prambon) dengan volume T= 1,5 m, L= 1 m, P= 1.000 m. Desa/Kel. Nglongsor	Nglongsor	Tugu	., Kab. Trenggalek	1500 m3	DINAS PEKERJAAN UMUM DAN PENATAAN RUANG	YA	38

No.	Pengusul	Usulan Program/Kegiatan	Desa	Kecamatan	Alamat	Koefisien	Perangkat Daerah Terkait	Validasi (Ya/Tidak)	Keterangan Skoring
1	2	3	4	5	6	7	8	9	10
331	PUGUH PURNOMO, S.E.	Pembangunan/Peningkatan Jalan : Jalan Kabupaten/ antar kecamatan, poros desa (Harus Sesuai SK dan Peta jalan kabupaten) untuk Kondisi jalan poros desa rusak sehingga perlu adanya peningkatan jalan (rabat) dengan volume L= 5 m, P= 1.000 m. Desa/Kel. Prambon	Prambon	Tugu	., Kab. Trenggalek	5000 m2	DINAS PEKERJAAN UMUM DAN PENATAAN RUANG	YA	57,6
332	PUGUH PURNOMO, S.E.	Pembangunan/Peningkatan Jalan : Jalan Kabupaten/ antar kecamatan, poros desa (Harus Sesuai SK dan Peta jalan kabupaten) untuk Kondisi jalan poros desa rusak sehingga perlu adanya peningkatan jalan dengan volume: P= 400 m, L= 3 m. Desa/Kel. Prambon	Prambon	Tugu	., Kab. Trenggalek	1200 m2	DINAS PEKERJAAN UMUM DAN PENATAAN RUANG	YA	57,6
333	PUGUH PURNOMO, S.E.	Pembangunan/Peningkatan Jalan : Jalan Kabupaten/ antar kecamatan, poros desa (Harus Sesuai SK dan Peta jalan kabupaten) untuk Kondisi jalan poros desa (Sukorejo-Winong) rusak sehingga perlu adanya peningkatan jalan dengan volume P= 2.000 m, L=5 m. Desa/Kel. Sukorejo	Sukorejo	Tugu	., Kab. Trenggalek	10000 m2	DINAS PEKERJAAN UMUM DAN PENATAAN RUANG	YA	53,9
334	PUGUH PURNOMO, S.E.	Pembangunan/Peningkatan Jalan : Jalan Kabupaten/ antar kecamatan, poros desa (Harus Sesuai SK dan Peta jalan kabupaten) untuk Kondisi jalan poros desa rusak sehingga perlu adanya peningkatan (hot mix) dengan volume P= 1.000 m, L=2,5 m. Desa/Kel. Nglongsor	Nglongsor	Tugu	., Kab. Trenggalek	2500 m2	DINAS PEKERJAAN UMUM DAN PENATAAN RUANG	YA	53,9
335	PUGUH PURNOMO, S.E.	Pembangunan/Peningkatan Jalan : Jalan Kabupaten/ antar kecamatan, poros desa (Harus Sesuai SK dan Peta jalan kabupaten) untuk Kondisi jalan poros desa rusak sehingga perlu adanya peningkatan (hot mix) dengan volume P= 5.000 m, L=5 m. Desa/Kel. Ngepeh	Ngepeh	Tugu	., Kab. Trenggalek	25000 m2	DINAS PEKERJAAN UMUM DAN PENATAAN RUANG	YA	57,6
336	PUGUH PURNOMO, S.E.	Pembangunan Jembatan : Jembatan yang menghubungkan antar kecamatan/ antar desa yang mempunyai nilai strategis perekonomian (Harus Jembatan yang terletak pada jalan sesuai SK dan peta jalan kabupaten) untuk Untuk menggerakkan perekonomian lokal perlu adanya pembangunan jembatan gantung dengan volume: P= 30 m, L= 1 m. Desa/Kel. Nglongsor	Nglongsor	Tugu	., Kab. Trenggalek	30 m2	DINAS PEKERJAAN UMUM DAN PENATAAN RUANG	YA	51,9
337	PUGUH PURNOMO, S.E.	Pembangunan Jembatan : Jembatan yang menghubungkan antar kecamatan/ antar desa yang mempunyai nilai strategis perekonomian (Harus Jembatan yang terletak pada jalan sesuai SK dan peta jalan kabupaten) untuk Untuk menggerakkan perekonomian lokal perlu adanya pembangunan jembatan gantung dengan volume: P= 30 m, L= 1 m. Desa/Kel. Sukorejo	Sukorejo	Tugu	., Kab. Trenggalek	30 m2	DINAS PEKERJAAN UMUM DAN PENATAAN RUANG	YA	51,9
338	PUGUH PURNOMO, S.E.	Pembangunan sistem Drainase lingkungan dan peningkatan saluran drainase lingkungan (Dinas PUPR) untuk Untuk mempercepat aliran air keluar dari permukaan jalan menuju saluran pembuangan akhir maka diperlukan pembangunan drainase lingkungan dengan volume: L= 40 cm, T= 60 cm, P= 500 m. Desa/Kel. Nglongsor	Nglongsor	Tugu	., Kab. Trenggalek	120 m3	DINAS PEKERJAAN UMUM DAN PENATAAN RUANG	YA	43

No.	Pengusul	Usulan Program/Kegiatan	Desa	Kecamatan	Alamat	Koefisien	Perangkat Daerah Terkait	Validasi (Ya/Tidak)	Keterangan Skoring
1	2	3	4	5	6	7	8	9	10
339	PUGUH PURNOMO, S.E.	Pembangunan sistem Drainase lingkungan dan peningkatan saluran drainase lingkungan (Dinas PUPR) untuk Untuk mempercepat aliran air keluar dari permukaan jalan menuju saluran pembuangan akhir maka diperlukan pembangunan drainase lingkungan dengan volume: L= 40 cm, T= 50 cm, P= 300 m. Desa/Kel. Winong	Winong	Tugu	., Kab. Trenggalek	60 m3	DINAS PEKERJAAN UMUM DAN PENATAAN RUANG	YA	44
340	PUGUH PURNOMO, S.E.	Pembangunan sistem Drainase lingkungan dan peningkatan saluran drainase lingkungan (Dinas PUPR) untuk Untuk mempercepat aliran air keluar dari permukaan jalan menuju saluran pembuangan akhir maka diperlukan pembangunan drainase lingkungan dengan volume: L= 40 cm, T= 50 cm, P= 300 m. Desa/Kel. Nglinggis	Nglinggis	Tugu	., Kab. Trenggalek	60 m3	DINAS PEKERJAAN UMUM DAN PENATAAN RUANG	YA	51,5
341	PUGUH PURNOMO, S.E.	Pembangunan sistem Drainase lingkungan dan peningkatan saluran drainase lingkungan (Dinas PUPR) untuk Untuk mempercepat aliran air keluar dari permukaan jalan menuju saluran pembuangan akhir maka diperlukan pembangunan drainase lingkungan dengan volume: L= 40 cm, T= 50 cm, P= 250 m. Desa/Kel. Ngepeh	Ngepeh	Tugu	., Kab. Trenggalek	50 m3	DINAS PEKERJAAN UMUM DAN PENATAAN RUANG	YA	46,7
342	PUGUH PURNOMO, S.E.	Pembangunan sistem Drainase lingkungan dan peningkatan saluran drainase lingkungan (Dinas PUPR) untuk Untuk mempercepat aliran air keluar dari permukaan jalan menuju saluran pembuangan akhir maka diperlukan pembangunan drainase lingkungan dengan volume: L= 40 cm, T= 50 cm, P= 350 m. Desa/Kel. Jambu	Jambu	Tugu	., Kab. Trenggalek	70 m3	DINAS PEKERJAAN UMUM DAN PENATAAN RUANG	YA	44,7
343	PUGUH PURNOMO, S.E.	Pembangunan sistem Drainase lingkungan dan peningkatan saluran drainase lingkungan (Dinas PUPR) untuk Untuk mempercepat aliran air keluar dari permukaan jalan menuju saluran pembuangan akhir maka diperlukan pembangunan drainase lingkungan dengan volume: L= 40 cm, T= 50 cm, P= 300 m. Desa/Kel. Prambon	Prambon	Tugu	., Kab. Trenggalek	60 m3	DINAS PEKERJAAN UMUM DAN PENATAAN RUANG	YA	46,7
344	PUGUH PURNOMO, S.E.	Pembangunan sistem Drainase lingkungan dan peningkatan saluran drainase lingkungan (Dinas PUPR) untuk Untuk mempercepat aliran air keluar dari permukaan jalan menuju saluran pembuangan akhir maka diperlukan pembangunan drainase lingkungan dengan volume: L= 40 cm, T= 50 cm, P= 300 m. Desa/Kel. Jatiprahu	Jatiprahu	Karangan	., Kab. Trenggalek	60 m3	DINAS PEKERJAAN UMUM DAN PENATAAN RUANG	YA	44,7
345	PUGUH PURNOMO, S.E.	Pembangunan sistem Drainase lingkungan dan peningkatan saluran drainase lingkungan (Dinas PUPR) untuk Untuk mempercepat aliran air keluar dari permukaan jalan menuju saluran pembuangan akhir maka diperlukan pembangunan drainase lingkungan dengan volume: L= 40 cm, T= 50 cm, P= 300 m. Desa/Kel. Kerjo	Kerjo	Karangan	., Kab. Trenggalek	60 m3	DINAS PEKERJAAN UMUM DAN PENATAAN RUANG	YA	43

No.	Pengusul	Usulan Program/Kegiatan	Desa	Kecamatan	Alamat	Koefisien	Perangkat Daerah Terkait	Validasi (Ya/Tidak)	Keterangan Skoring
1	2	3	4	5	6	7	8	9	10
346	PUGUH PURNOMO, S.E.	Pembangunan sistem Drainase lingkungan dan peningkatan saluran drainase lingkungan (Dinas PUPR) untuk Untuk mempercepat aliran air keluar dari permukaan jalan menuju saluran pembuangan akhir maka diperlukan pembangunan drainase lingkungan dengan volume: L= 40 cm, T= 50 cm, P= 350 m. Desa/Kel. Gondang	Gondang	Tugu	., Kab. Trenggalek	70 m3	DINAS PEKERJAAN UMUM DAN PENATAAN RUANG	YA	43
347	PUGUH PURNOMO, S.E.	Pembangunan Drainase Lingkungan (Dinas PKPLH) untuk Untuk mempercepat aliran air keluar dari permukaan jalan menuju saluran pembuangan akhir maka diperlukan pembangunan drainase lingkungan dengan volume: L= 40 cm, T= 50 cm, P= 200 m. Desa/Kel. Banaran	Banaran	Tugu	., Kab. Trenggalek	40 m3	DINAS PEKERJAAN UMUM DAN PENATAAN RUANG	YA	43,7
348	PUGUH PURNOMO, S.E.	Pembangunan sistem Drainase lingkungan dan peningkatan saluran drainase lingkungan (Dinas PUPR) untuk Untuk mempercepat aliran air keluar dari permukaan jalan menuju saluran pembuangan akhir maka diperlukan pembangunan drainase lingkungan dengan volume: L= 40 cm, T= 50 cm, P= 300 m. Desa/Kel. Kedungsigit	Kedungsigit	Karangan	., Kab. Trenggalek	60 m3	DINAS PEKERJAAN UMUM DAN PENATAAN RUANG	YA	45,7
349	PUGUH PURNOMO, S.E.	Pembangunan Infrastruktur untuk Melindungi Mata Air/Sumber Air (Talud, Bronjong) untuk Untuk melindungi dan memperkuat struktur tanah di tepi sungai Dusun Pacar sehingga bantaran sungai tidak mudah hancur maka perlu pengadaan bronjong dengan volume T= 5 m, P= 100 m. Desa/Kel. Nglinggis	Nglinggis	Tugu	., Kab. Trenggalek	500 m2	DINAS PEKERJAAN UMUM DAN PENATAAN RUANG	YA	48
350	PUGUH PURNOMO, S.E.	Rehabilitasi Bangunan Perkuatan Tebing Sungai (Talud, Bronjong) untuk Untuk melindungi dan memperkuat struktur tanah di tepi sungai Dusun Pacar sehingga bantaran sungai tidak mudah hancur maka perlu pengadaan bronjong dengan volume T= 5 m, P= 100 m. Desa/Kel. Nglinggis	Nglinggis	Tugu	., Kab. Trenggalek	500 m2	DINAS PEKERJAAN UMUM DAN PENATAAN RUANG	YA	48
351	PUGUH PURNOMO, S.E.	Pembangunan/Peningkatan Jalan : Jalan Kabupaten/ antar kecamatan, poros desa (Harus Sesuai SK dan Peta jalan kabupaten) untuk Kondisi jalan poros Desa Pucanganak-Dermosari rusak sehingga perlu adanya peningkatan jalan (rabat) dengan volume: P= 1.500 m, L= 4 m. Desa/Kel. Dermosari	Dermosari	Tugu	., Kab. Trenggalek	6000 m2	DINAS PEKERJAAN UMUM DAN PENATAAN RUANG	YA	58,6
352	PUGUH PURNOMO, S.E.	Pembangunan TPJ (Tembok Penahan Jalan) Jalan Kabupaten/antar kecamatan, poros desa (Harus Sesuai SK dan Peta jalan kabupaten) untuk Untuk menahan tanah agar tidak longsor akibat beban di atasnya, maka diperlukan pembangunan TPJ dengan volume: T= 1,5 m, P= 400 m. Desa/Kel. Winong	Winong	Tugu	., Kab. Trenggalek	600 m2	DINAS PEKERJAAN UMUM DAN PENATAAN RUANG	YA	42,1
353	PUGUH PURNOMO, S.E.	Pembangunan Pipanisasi Air Bersih untuk Untuk memenuhi kebutuhan air bersih perlu pembangunan pipanisasi air bersih. Desa/Kel. Jambu	Jambu	Tugu	., Kab. Trenggalek	1 paket	DINAS PEKERJAAN UMUM DAN PENATAAN RUANG	YA	53,2
354	PUGUH PURNOMO, S.E.	Pembangunan Tempat pembuanagan sampah terpadu/Stasiun Peraliha Antara/Tempat Pengolahan Sementara 3R (Reduce, Reuse, Recycle). untuk Kondisi TPS saat ini belum memadai sehingga perlu adanya pelebaran TPS. Desa/Kel. Nglongsor	Nglongsor	Tugu	., Kab. Trenggalek	1 paket	DINAS PEKERJAAN UMUM DAN PENATAAN RUANG	YA	52,3

No.	Pengusul	Usulan Program/Kegiatan	Desa	Kecamatan	Alamat	Koefisien	Perangkat Daerah Terkait	Validasi (Ya/Tidak)	Keterangan Skoring
1	2	3	4	5	6	7	8	9	10
355	PUGUH PURNOMO, S.E.	Pembangunan Tempat pembuanagan sampah terpadu/Stasiun Peraliha Antara/Tempat Pengolahan Sementara 3R (Reduce, Reuse, Recycle). untuk Tempat Pembuangan Sampah saat ini belum memadai. Desa/Kel. Ngepeh	Ngepeh	Tugu	., Kab. Trenggalek	1 paket	DINAS PEKERJAAN UMUM DAN PENATAAN RUANG	YA	56
356	PUGUH PURNOMO, S.E.	Pembangunan TPT (Tembok Penahan Tebing), Jalan Kabupaten/antar kecamatan, poros desa (Harus Sesuai SK dan Peta jalan kabupaten) untuk Kondisi tanah labil sehingga perlu dibangun tembok penahan tanah dengan volume P= 150 m, T= 1,5 m. Desa/Kel. Jambu	Jambu	Tugu	., Kab. Trenggalek	225 m2	DINAS PEKERJAAN UMUM DAN PENATAAN RUANG	YA	42,8
357	PUGUH PURNOMO, S.E.	Pembangunan Jembatan : Jembatan yang menghubungkan antar kecamatan/ antar desa yang mempunyai nilai strategis perekonomian (Harus Jembatan yang terletak pada jalan sesuai SK dan peta jalan kabupaten) untuk Untuk menggerakkan perekonomian lokal perlu adanya jembatan gantung dengan volume: P= 20 m, T= 7 m. Desa/Kel. Jambu	Jambu	Tugu	., Kab. Trenggalek	20 m	DINAS PEKERJAAN UMUM DAN PENATAAN RUANG	YA	53,6
358	SISWOYO, S. Pd.	Pembangunan Jembatan : Jembatan yang menghubungkan antar kecamatan/ antar desa yang mempunyai nilai strategis perekonomian (Harus Jembatan yang terletak pada jalan sesuai SK dan peta jalan kabupaten) untuk jembatan penghubung sangat dibutuhkan warga desa watuagung Desa/Kel. Watuagung	Watuagung	Watulimo	rt 20 desa watuagung, Kab. Trenggalek	5 m	DINAS PEKERJAAN UMUM DAN PENATAAN RUANG	YA	63,8
359	SITI NGAWATI	Pembangunan Perkuatan Tebing Sungai (Talud, Bronjong, Krib) untuk Bronjong sudah rusak/tidak memadai Desa/Kel. Wonocoyo	Wonocoyo	Panggul	Dsn. Karang RT 30/RW 09 & RT 28/RW 08, Kab. Trenggalek	1 unit	DINAS PEKERJAAN UMUM DAN PENATAAN RUANG	YA	45,7
360	SITI NGAWATI	Pembangunan Perkuatan Tebing Sungai (Talud, Bronjong, Krib) untuk Bronjong sudah tidak berfungsi sebagaimana mestinya Desa/Kel. Wonocoyo	Wonocoyo	Panggul	Wonocoyo Utara RT 00/ RW 00, Kab. Trenggalek	1 unit	DINAS PEKERJAAN UMUM DAN PENATAAN RUANG	YA	45,7
361	SITI NGAWATI	Pembangunan TPJ (Tembok Penahan Jalan) Jalan Kabupaten/antar kecamatan, poros desa (Harus Sesuai SK dan Peta jalan kabupaten) untuk TPJ sudah mengalami kerusakan Desa/Kel. Gayam	Gayam	Panggul	Dsn. Njati RT 00/RW 00, Kab. Trenggalek	1 unit	DINAS PEKERJAAN UMUM DAN PENATAAN RUANG	YA	44,3
362	SITI NGAWATI	Pembangunan TPJ (Tembok Penahan Jalan) Jalan Kabupaten/antar kecamatan, poros desa (Harus Sesuai SK dan Peta jalan kabupaten) untuk TPJ Sudah tidak memadai Desa/Kel. Wonocoyo	Wonocoyo	Panggul	Dsn. Bendogolor RT 00/ RW 00, Kab. Trenggalek	1 unit	DINAS PEKERJAAN UMUM DAN PENATAAN RUANG	YA	42,8
363	SITI NGAWATI	Pembangunan TPJ (Tembok Penahan Jalan) Jalan Kabupaten/antar kecamatan, poros desa (Harus Sesuai SK dan Peta jalan kabupaten) untuk TPJ sudah tidak berfungsi dengan baik Desa/Kel. Wonocoyo	Wonocoyo	Panggul	Dsn. Bendogolor Barat RT 00/RW 00, Kab. Trenggalek	1 unit	DINAS PEKERJAAN UMUM DAN PENATAAN RUANG	YA	47,3
364	SITI NGAWATI	Pembangunan TPJ (Tembok Penahan Jalan) Jalan Kabupaten/antar kecamatan, poros desa (Harus Sesuai SK dan Peta jalan kabupaten) untuk TPJ sudah rapuh/rusak Desa/Kel. Wonocoyo	Wonocoyo	Panggul	Ds. Wonocoyo selatan RT 00/ RW 00, Kab. Trenggalek	1 unit	DINAS PEKERJAAN UMUM DAN PENATAAN RUANG	YA	47,3
365	SITI NGAWATI	Pembangunan Drainase Lingkungan (Dinas PKPLH) untuk Drainase sudah tidak memadai Desa/Kel. Wonocoyo	Wonocoyo	Panggul	Dsn. Cangombo RT 00/ RW 00, Kab. Trenggalek	100 M2	DINAS PEKERJAAN UMUM DAN PENATAAN RUANG	YA	49,2
366	SITI NGAWATI	Pembangunan Perkuatan Tebing Sungai (Talud, Bronjong, Krib) untuk Talud sudah rusak Desa/Kel. Wonocoyo	Wonocoyo	Panggul	Dsn. Karang Wetan RT 00/ RW 00, Kab. Trenggalek	1 unit	DINAS PEKERJAAN UMUM DAN PENATAAN RUANG	YA	45,7

No.	Pengusul	Usulan Program/Kegiatan	Desa	Kecamatan	Alamat	Koefisien	Perangkat Daerah Terkait	Validasi (Ya/Tidak)	Keterangan Skoring
1	2	3	4	5	6	7	8	9	10
367	SITI NGAWATI	Pembangunan Perkuatan Tebing Sungai (Talud, Bronjong, Krib) untuk Talud sudah tidak memadai Desa/Kel. Gayam	Gayam	Panggul	Dsn. Jati RT 00/ RW 00, Kab. Trenggalek	1 unit	DINAS PEKERJAAN UMUM DAN PENATAAN RUANG	YA	42,7
368	SITI NGAWATI	Pembangunan/Peningkatan Jalan : Jalan Kabupaten/ antar kecamatan, poros desa (Harus Sesuai SK dan Peta jalan kabupaten) untuk Belum terdapat adanya jalan desa yang akan digunakan oleh masyarakat untuk melakukan mobilitas dengan baik Desa/Kel. Wonocoyo	Wonocoyo	Panggul	RT 00/ RW 00, Kab. Trenggalek	300 m2	DINAS PEKERJAAN UMUM DAN PENATAAN RUANG	YA	60,1
369	SITI NGAWATI	Pembangunan/Peningkatan Jalan : Jalan Kabupaten/ antar kecamatan, poros desa (Harus Sesuai SK dan Peta jalan kabupaten) untuk Jalan desa yang sudah mulai rusak Desa/Kel. Wonocoyo	Wonocoyo	Panggul	Dsn. Cangombo RT 00/ RW 00, Kab. Trenggalek	350 m2	DINAS PEKERJAAN UMUM DAN PENATAAN RUANG	YA	60,1
370	SITI NGAWATI	Pembangunan Tangki Septik Skala individual, komunal, Pembangunan MCK untuk pembuangan limbah warga langsung ke sungai Desa/Kel. Wonocoyo	Wonocoyo	Panggul	RT 00/RW 00, Kab. Trenggalek	1 unit	DINAS PEKERJAAN UMUM DAN PENATAAN RUANG	YA	56,7
371	SITI NGAWATI	Pembangunan Infrastruktur untuk Melindungi Mata Air/Sumber Air (Talud, Bronjong) untuk Air Sungai meluap yang menggenangi jalan sekitar dan dibutuhkan perkuatan tebing sungai Desa/Kel. Wonocoyo	Wonocoyo	Panggul	RT 30, Kab. Trenggalek	1 unit	DINAS PEKERJAAN UMUM DAN PENATAAN RUANG	YA	45,4
372	SITI NGAWATI	Pembangunan Perkuatan Tebing Sungai (Talud, Bronjong, Krib) untuk Air meluap menggenangi jalan sekitar Desa/Kel. Wonocoyo	Wonocoyo	Panggul	RT 28, Kab. Trenggalek	1 unit	DINAS PEKERJAAN UMUM DAN PENATAAN RUANG	YA	45,7
373	SITI NGAWATI	Pembangunan Drainase Lingkungan (Dinas PKPLH) untuk Saluran drainase yang sudah tidak memadai sehingga menyebabkan air yang meluap ke jalan Desa/Kel. Wonocoyo	Wonocoyo	Panggul	RT 14, Kab. Trenggalek	100 m2	DINAS PEKERJAAN UMUM DAN PENATAAN RUANG	YA	49,2
374	SITI NGAWATI	Pembangunan Drainase Lingkungan (Dinas PKPLH) untuk Belum adanya saluran drainase yang memadai Desa/Kel. Wonocoyo	Wonocoyo	Panggul	RT 13, Kab. Trenggalek	100 m2	DINAS PEKERJAAN UMUM DAN PENATAAN RUANG	YA	49,2
375	SITI NGAWATI	Pembangunan Jaringan Irigasi Permukaan Primer dan Sekunder untuk Saluran irigasi yang sudah mulai tidak memadai Desa/Kel. Wonocoyo	Wonocoyo	Panggul	RT 13, Kab. Trenggalek	50 m2	DINAS PEKERJAAN UMUM DAN PENATAAN RUANG	YA	44,2
376	SITI NGAWATI	Pembangunan Perkuatan Tebing Sungai (Talud, Bronjong, Krib) untuk tebing sungai rawan tergerus oleh arus air Desa/Kel. Wonocoyo	Wonocoyo	Panggul	Dusun Karang Desa Wonocoyo, Kab. Trenggalek	600 Meter	DINAS PEKERJAAN UMUM DAN PENATAAN RUANG	YA	45,7
377	SITI NGAWATI	Pembangunan Drainase Lingkungan (Dinas PKPLH) untuk belom ada saluran drainase Desa/Kel. Wonocoyo	Wonocoyo	Panggul	Dusun Congombo Desa Wonocoyo, Kab. Trenggalek	300 Meter	DINAS PEKERJAAN UMUM DAN PENATAAN RUANG	YA	49,2
378	SITI NGAWATI	Pembangunan Perkuatan Tebing Sungai (Talud, Bronjong, Krib) untuk kondisi tanah yang gembur sehingga rawan ambrol Desa/Kel. Wonocoyo	Wonocoyo	Panggul	Dusun Karang Desa Wonocoyo, Kab. Trenggalek	200 Meter	DINAS PEKERJAAN UMUM DAN PENATAAN RUANG	YA	45,7
379	SITI NGAWATI	Pembangunan Perkuatan Tebing Sungai (Talud, Bronjong, Krib) untuk kondisi tanah yang gembur sehingga rawan ambrol Desa/Kel. Gayam	Gayam	Panggul	Dusun Jati Desa Gayam, Kab. Trenggalek	300 Meter	DINAS PEKERJAAN UMUM DAN PENATAAN RUANG	YA	42,7
380	SUBADIANTO	Pembangunan Drainase Lingkungan (Dinas PKPLH) untuk Penambahan Drainase Baru Desa/Kel. Prambon	Prambon	Tugu	RT. 15 , Prambon, Tugu, Kab. Trenggalek	120 m3	DINAS PEKERJAAN UMUM DAN PENATAAN RUANG	YA	46,7
381	SUBADIANTO	Pembangunan/Peningkatan Jalan : Jalan Kabupaten/ antar kecamatan, poros desa (Harus Sesuai SK dan Peta jalan kabupaten) untuk Peningkatan Ruas Jalan Desa Sidomulyo ke Desa Puyung Desa/Kel. Sidomulyo	Sidomulyo	Pule	jalan Sudirman antara Sidomulyo menuju desa Puyung antar desa ke kecamatan, Kab. Trenggalek	600 m	DINAS PEKERJAAN UMUM DAN PENATAAN RUANG	YA	54,1

No.	Pengusul	Usulan Program/Kegiatan	Desa	Kecamatan	Alamat	Koefisien	Perangkat Daerah Terkait	Validasi (Ya/Tidak)	Keterangan Skoring
1	2	3	4	5	6	7	8	9	10
382	SUBADIANTO	Pembangunan/Peningkatan Jalan : Jalan Kabupaten/ antar kecamatan, poros desa (Harus Sesuai SK dan Peta jalan kabupaten) untuk Peningkatan Ruas Jalan Palom antara Ds Sidomulyo menuju Ds Selur Ngrayun Ponorogo (Jln antar Kabupaten) Desa/Kel. Sidomulyo	Sidomulyo	Pule	Jalan Palom antara Ds Sidomulyo menuju Ds Selur Ngrayun Ponorogo (Jln antar Kabupaten), Kab. Trenggalek	600 m	DINAS PEKERJAAN UMUM DAN PENATAAN RUANG	YA	54,1
383	SUBADIANTO	Pembangunan/Peningkatan Jalan : Jalan Kabupaten/ antar kecamatan, poros desa (Harus Sesuai SK dan Peta jalan kabupaten) untuk Peningkatan Ruas Jalan (rabat) Desa Duren - Sukokidul Pule Desa/Kel. Duren	Duren	Tugu	RT 07 Duren Tugu, Kab. Trenggalek	600 m	DINAS PEKERJAAN UMUM DAN PENATAAN RUANG	YA	57,4
384	SUBADIANTO	Pembangunan Drainase Lingkungan (Dinas PKPLH) untuk drainase lingkungan kumuh Desa/Kel. Nglongsor	Nglongsor	Tugu	Rt 14 Nglongsor Tugu, Bri ke selatan, Kab. Trenggalek	256 m	DINAS PEKERJAAN UMUM DAN PENATAAN RUANG	YA	43
385	SUBADIANTO	Pembangunan Drainase Jalan Jalan Kabupaten/antar kecamatan, poros desa (Harus Sesuai SK dan Peta jalan kabupaten) untuk pembangunan drainase jalan antar desa Desa/Kel. Nglongsor	Nglongsor	Tugu	RT 01/02 Nglongsor Tugu, Kab. Trenggalek	250 m	DINAS PEKERJAAN UMUM DAN PENATAAN RUANG	YA	55,2
386	SUBADIANTO	Pembangunan TPJ (Tembok Penahan Jalan) Jalan Kabupaten/antar kecamatan, poros desa (Harus Sesuai SK dan Peta jalan kabupaten) untuk Pembangunan TPJ Ruas Jalan Desa Sidomulyo (Pule) - Siki (Dongko) Desa/Kel. Sidomulyo	Sidomulyo	Pule	RT 37 Ds Sidomulyo, Kab. Trenggalek	35 m	DINAS PEKERJAAN UMUM DAN PENATAAN RUANG	YA	41,3
387	SUBADIANTO	Pembangunan Pipanisasi Air Bersih untuk pipanisasi sumbermata air ke pemukiman Desa/Kel. Sidomulyo	Sidomulyo	Pule	RT. 36 , Ds. Sidomulyo, Kab. Trenggalek	100000000 Rupiah	DINAS PEKERJAAN UMUM DAN PENATAAN RUANG	YA	51,7
388	SUMARNO, S.T.	Pembangunan sistem Drainase lingkungan dan peningkatan saluran drainase lingkungan (Dinas PUPR) untuk Kondisi eksiting drainase lingkungan kurang memadai, sehingga perlu pembangunan drainase (yudit) lingkungan dengan Volume L= 0,6 M, T= 0,6M, P= 200 M Desa/Kel. Nglinggis	Nglinggis	Tugu	RT 6 RW 2 Desa Nglinggis, Kab. Trenggalek	72 M	DINAS PEKERJAAN UMUM DAN PENATAAN RUANG	YA	51,5
389	SUMARNO, S.T.	Pembangunan sistem Drainase lingkungan dan peningkatan saluran drainase lingkungan (Dinas PUPR) untuk Kondisi eksiting drainase lingkungan tidak memadai, sehingga perlu dibangun drainase (yudit) dengan volume L=0,6M, T= 0,6M, P= 200 M Desa/Kel. Gading	Gading	Tugu	Desa Gading, Kab. Trenggalek	72	DINAS PEKERJAAN UMUM DAN PENATAAN RUANG	YA	47,5
390	SUMARNO, S.T.	Pembangunan Perkuatan Tebing Sungai (Talud, Bronjong, Krib) untuk tanah rawan tergerus arus sungai sehingga dikawatirkan akan ambrol volume P 25 Meter T 4 Meter Desa/Kel. Nglinggis	Nglinggis	Tugu	RT 01 RW 01 Desa Nglinggis, Kab. Trenggalek	100 Meter	DINAS PEKERJAAN UMUM DAN PENATAAN RUANG	YA	39,96666667
391	SUNARKUN, S.T.	Pembangunan sistem Drainase lingkungan dan peningkatan saluran drainase lingkungan (Dinas PUPR) untuk air mengalir di badan jalan Desa/Kel. Kembangan	Kembangan	Pule	rt 4, Kab. Trenggalek	300 m'	DINAS PEKERJAAN UMUM DAN PENATAAN RUANG	YA	43,1
392	SUNARKUN, S.T.	Pembangunan TPJ (Tembok Penahan Jalan) Jalan Kabupaten/antar kecamatan, poros desa (Harus Sesuai SK dan Peta jalan kabupaten) untuk menahan badan jalan dan daerah rawan longsor Desa/Kel. Puyung	Puyung	Pule	ds puyung, Kab. Trenggalek	280 m	DINAS PEKERJAAN UMUM DAN PENATAAN RUANG	YA	46,4
393	SUNARKUN, S.T.	Pembangunan sistem Drainase lingkungan dan peningkatan saluran drainase lingkungan (Dinas PUPR) untuk di area lapangan olah raga sangat perlu pembangunan saluran... Desa/Kel. Kembangan	Kembangan	Pule	desa kembangan, Kab. Trenggalek	250 m'	DINAS PEKERJAAN UMUM DAN PENATAAN RUANG	YA	40,2

No.	Pengusul	Usulan Program/Kegiatan	Desa	Kecamatan	Alamat	Koefisien	Perangkat Daerah Terkait	Validasi (Ya/Tidak)	Keterangan Skoring
1	2	3	4	5	6	7	8	9	10
394	SUNARKUN, S.T.	Pembangunan TPJ (Tembok Penahan Jalan) Jalan Kabupaten/antar kecamatan, poros desa (Harus Sesuai SK dan Peta jalan kabupaten) untuk penahan badan jalan rawan longsor Desa/Kel. Seluruh Kelurahan/Desa	Seluruh Kelurahan/Desa	Seluruh Kecamatan	rt 04, Kab. Trenggalek	75 m	DINAS PEKERJAAN UMUM DAN PENATAAN RUANG	YA	48,3
395	SUNARKUN, S.T.	Pembangunan/Peningkatan Jalan : Jalan Kabupaten/ antar kecamatan, poros desa (Harus Sesuai SK dan Peta jalan kabupaten) untuk perlu makadam jalan (lanjutan) Desa/Kel. Puyung	Puyung	Pule	rt 15 puyung, Kab. Trenggalek	2100 m	DINAS PEKERJAAN UMUM DAN PENATAAN RUANG	YA	56,8
396	SUNARKUN, S.T.	Pembangunan TPT (Tembok Penahan Tebing), Jalan Kabupaten/antar kecamatan, poros desa (Harus Sesuai SK dan Peta jalan kabupaten) untuk tembok penahan bangunan SDN 4 Joho Desa/Kel. Joho	Joho	Pule	rt 04 dsn ngrandu, Kab. Trenggalek	75 m	DINAS PEKERJAAN UMUM DAN PENATAAN RUANG	YA	42
397	SUNARKUN, S.T.	Rehabilitasi/Pemeliharaan Jalan : Jalan Kabupaten/antar kecamatan, poros desa (Harus Sesuai SK dan Peta jalan kabupaten) untuk peningkatan jalan (Rabat Jalan) Desa/Kel. Joho	Joho	Pule	rt 34 dsn ngrandu, Kab. Trenggalek	6000 m	DINAS PEKERJAAN UMUM DAN PENATAAN RUANG	YA	54,8
398	SURYANTO	Pembangunan TPJ (Tembok Penahan Jalan) Jalan Kabupaten/antar kecamatan, poros desa (Harus Sesuai SK dan Peta jalan kabupaten) untuk Pembangunan TPJ Jalan DSN Banaran RT. 13, DS. Terbis, Panggul, Ruas Jalan Karangtengah - Terbis, koordinat : -8.208155993069454,111.41703128814697 Desa/Kel. Terbis	Terbis	Panggul	Pembangunan TPJ Jalan Dsn. Banaran RT. 13, DS. Terbis, Kec. Panggul, Kab. Trenggalek	270 m	DINAS PEKERJAAN UMUM DAN PENATAAN RUANG	YA	51,8
399	SURYANTO	Rehabilitasi/Pemeliharaan Jalan : Jalan Kabupaten/antar kecamatan, poros desa (Harus Sesuai SK dan Peta jalan kabupaten) untuk Rehabilitasi jalan ruas sk. baru 224 35.03.01.01.13 , Bangunsari - Karangtengah , koordinat: 111,42449°, -8,23817° 111,42371°, -8,22025° JN Panggul - Pacitan Besuki - Tangkil Gapura Dusun Bangunsari, Desa Besuki - Menuju SDN 3 Besuki Rumah Warga RT 6/RW 2 Desa Karangtengah Desa/Kel. Karangtengah	Karangtengah	Panggul	Ds. Karangtengah, Kab. Trenggalek	500 meter	DINAS PEKERJAAN UMUM DAN PENATAAN RUANG	YA	62,6
400	SURYANTO	Pembangunan TPJ (Tembok Penahan Jalan) Jalan Kabupaten/antar kecamatan, poros desa (Harus Sesuai SK dan Peta jalan kabupaten) untuk Penguatan jalan Ruas Karangtengah - Sudimoro pacitan Desa/Kel. Karangtengah	Karangtengah	Panggul	RT. 34 dan RT. 35, Ds. Karangtengah, Kab. Trenggalek	300 m	DINAS PEKERJAAN UMUM DAN PENATAAN RUANG	YA	49,8
401	SUSILO DARMONO	Pembangunan Perkuatan Tebing Sungai (Talud, Bronjong, Krib) untuk Tebing Sunggai Amblas Desa/Kel. Ngantru	Ngantru	Trenggalek	Ngantru, Kab. Trenggalek	300 meter	DINAS PEKERJAAN UMUM DAN PENATAAN RUANG	YA	46,5
402	SUSILO DARMONO	Pembangunan Drainase Lingkungan (Dinas PKPLH) untuk Drainase Masih Tanah Desa/Kel. Surodakan	Surodakan	Trenggalek	Surodakan RT 10, Kab. Trenggalek	300 meter	DINAS PEKERJAAN UMUM DAN PENATAAN RUANG	YA	49
403	SUSILO DARMONO	Pembangunan TPT (Tembok Penahan Tebing), Jalan Kabupaten/antar kecamatan, poros desa (Harus Sesuai SK dan Peta jalan kabupaten) untuk tebing rawan longsor karena belom ada penahan Desa/Kel. Sengon	Sengon	Bendungan	Desa Sengon, Kab. Trenggalek	300 Meter	DINAS PEKERJAAN UMUM DAN PENATAAN RUANG	YA	42
404	SUSILO DARMONO	Pembangunan Drainase Lingkungan (Dinas PKPLH) untuk sistem saluran pembuangan air kotor warga belom ada sehingga kesulitan dalam mengalirkan air buangan atau kotor Desa/Kel. Sengon	Sengon	Bendungan	Desa Sengon, Kab. Trenggalek	300 Meter	DINAS PEKERJAAN UMUM DAN PENATAAN RUANG	YA	43,9

No.	Pengusul	Usulan Program/Kegiatan	Desa	Kecamatan	Alamat	Koefisien	Perangkat Daerah Terkait	Validasi (Ya/Tidak)	Keterangan Skoring
1	2	3	4	5	6	7	8	9	10
405	SUSILO DARMONO	Pembangunan Drainase Lingkungan (Dinas PKPLH) untuk memperlancar saluran pembuangan air kotor warga Desa/Kel. Ngulanwetan	Ngulanwetan	Pogalan	Desa Ngulanwetan, Kab. Trenggalek	300 Meter	DINAS PEKERJAAN UMUM DAN PENATAAN RUANG	YA	45,7
406	SUSILO DARMONO	Pembangunan Perkuatan Tebing Sungai (Talud, Bronjong, Krib) untuk tanah sering amblas tergerus aliran arus sungai Desa/Kel. Kelutan	Kelutan	Trenggalek	Kelurahan Kelutan, Kab. Trenggalek	200 Meter	DINAS PEKERJAAN UMUM DAN PENATAAN RUANG	YA	48,5
407	SUSILO DARMONO	Pembangunan Drainase Lingkungan (Dinas PKPLH) untuk memperlancar saluran pembuangan air kotor warga Desa/Kel. Kelutan	Kelutan	Trenggalek	Kelurahan Kelutan, Kab. Trenggalek	200 Meter	DINAS PEKERJAAN UMUM DAN PENATAAN RUANG	YA	52
408	SUSILO DARMONO	Pembangunan Perkuatan Tebing Sungai (Talud, Bronjong, Krib) untuk tanah sering ambrol tergerus aliran arus sungai Desa/Kel. Sambirejo	Sambirejo	Trenggalek	Desa Sambirejo, Kab. Trenggalek	200 Meter	DINAS PEKERJAAN UMUM DAN PENATAAN RUANG	YA	46,2
409	SUSILO DARMONO	Pembangunan Perkuatan Tebing Sungai (Talud, Bronjong, Krib) untuk tanah sering ambrol tergerus arus sungai Desa/Kel. Ngadirenggo	Ngadirenggo	Pogalan	Desa Ngadirenggo, Kab. Trenggalek	200 Meter	DINAS PEKERJAAN UMUM DAN PENATAAN RUANG	YA	41,2
410	SUSILO DARMONO	Pembangunan Drainase Lingkungan (Dinas PKPLH) untuk memperlancar saluran pembuangan air kotor warga Desa/Kel. Dawuhan	Dawuhan	Trenggalek	Desa Dawuhan, Kab. Trenggalek	300 Meter	DINAS PEKERJAAN UMUM DAN PENATAAN RUANG	YA	55,5
411	SUSILO DARMONO	Pembangunan Perkuatan Tebing Sungai (Talud, Bronjong, Krib) untuk tanah sering ambrol tergerus aliran arus sungai Desa/Kel. Gembleb	Gembleb	Pogalan	Desa Gembleb, Kab. Trenggalek	200 Meter	DINAS PEKERJAAN UMUM DAN PENATAAN RUANG	YA	41,2
412	SUSILO DARMONO	Pembangunan Drainase Lingkungan (Dinas PKPLH) untuk memperlancar saluran pembuangan air kotor warga Desa/Kel. Karangsoko	Karangsoko	Trenggalek	Desa Karangsoko, Kab. Trenggalek	200 Meter	DINAS PEKERJAAN UMUM DAN PENATAAN RUANG	YA	51,7
413	SUSILO DARMONO	Pembangunan Drainase Lingkungan (Dinas PKPLH) untuk memperlancar saluran pembuangan air kotor warga Desa/Kel. Ngantru	Ngantru	Trenggalek	Kelurahan Ngantru, Kab. Trenggalek	200 Meter	DINAS PEKERJAAN UMUM DAN PENATAAN RUANG	YA	50
414	SUSILO DARMONO	Pembangunan Drainase Lingkungan (Dinas PKPLH) untuk memperlancar saluran pembuangan air kotor warga Desa/Kel. Sukosari	Sukosari	Trenggalek	Desa Sukosari, Kab. Trenggalek	300 Meter	DINAS PEKERJAAN UMUM DAN PENATAAN RUANG	YA	50,7
415	SUSILO DARMONO	Pembangunan Drainase Lingkungan (Dinas PKPLH) untuk memperlancar saluran pembuangan air kotor warga Desa/Kel. Dawuhan	Dawuhan	Trenggalek	Desa Dawuhan, Kab. Trenggalek	200 Meter	DINAS PEKERJAAN UMUM DAN PENATAAN RUANG	YA	55,5
416	SUSILO DARMONO	Pembangunan Drainase Lingkungan (Dinas PKPLH) untuk memperlancar saluran pembuangan air kotor warga Desa/Kel. Surodakan	Surodakan	Trenggalek	RT 16 Kelurahan Surodakan, Kab. Trenggalek	300 Meter	DINAS PEKERJAAN UMUM DAN PENATAAN RUANG	YA	49
417	SUSILO DARMONO	Pembangunan Jembatan : Jembatan yang menghubungkan antar kecamatan/ antar desa yang mempunyai nilai strategis perekonomian (Harus Jembatan yang terletak pada jalan sesuai SK dan peta jalan kabupaten) untuk akses menuju ke makam bagong belom ada Desa/Kel. Surodakan	Surodakan	Trenggalek	Jalan ke Makam Bagong Kelurahan Surodakan, Kab. Trenggalek	1 Paket	DINAS PEKERJAAN UMUM DAN PENATAAN RUANG	YA	57,9
418	SUSILO DARMONO	Pembangunan TPT (Tembok Penahan Tebing), Jalan Kabupaten/antar kecamatan, poros desa (Harus Sesuai SK dan Peta jalan kabupaten) untuk tanah rawan longsor karena tekstur tanah yang gembur Desa/Kel. Parakan	Parakan	Trenggalek	Desa Parakan, Kab. Trenggalek	200 Meter	DINAS PEKERJAAN UMUM DAN PENATAAN RUANG	YA	53,6
419	TARKIYAT	Pembangunan sistem Drainase lingkungan dan peningkatan saluran drainase lingkungan (Dinas PUPR) untuk Kondisi eksiting saluran air kurang memadahi, sehingga diperlukan pembangunan drainase (yudit) di desa Wonoanti dengan volume 0,6 x 0,6 x 200 Meter Desa/Kel. Wonoanti	Wonoanti	Gandusari	Desa Wonoanti, Kab. Trenggalek	72 Meter	DINAS PEKERJAAN UMUM DAN PENATAAN RUANG	YA	44,7

No.	Pengusul	Usulan Program/Kegiatan	Desa	Kecamatan	Alamat	Koefisien	Perangkat Daerah Terkait	Validasi (Ya/Tidak)	Keterangan Skoring
1	2	3	4	5	6	7	8	9	10
420	TARKIYAT	Pembangunan Drainase Lingkungan (Dinas PKPLH) untuk Kondisi eksiting saluran air kurang memadahi, sehingga diperlukan pembangunan drainase (yudit) di desa Sukorejo dengan volume 0,6 x 0,6 x 200 Meter Desa/Kel. Sukorejo	Sukorejo	Gandusari	Desa Sukorejo, Kab. Trenggalek	72 Meter	DINAS PEKERJAAN UMUM DAN PENATAAN RUANG	YA	42
421	TARKIYAT	Pembangunan Drainase Lingkungan (Dinas PKPLH) untuk Kondisi eksiting saluran air kurang memadahi, sehingga diperlukan pembangunan drainase (yudit) di desa Gandusari dengan volume 0,6 x 0,6 x 200 Meter Desa/Kel. Gandusari	Gandusari	Gandusari	Desa Gandusari, Kab. Trenggalek	72 Meter	DINAS PEKERJAAN UMUM DAN PENATAAN RUANG	YA	41
422	TARKIYAT	Pembangunan/Peningkatan Jalan : Jalan Kabupaten/ antar kecamatan, poros desa (Harus Sesuai SK dan Peta jalan kabupaten) untuk Kondisi eksiting jalan di desa Sukowetan, yang menghubungkan antara desa Jatiprahu dan Mlinjon dalam keadaan rusak, sehingga diperlukan peningkatan jalan (Hotmik) di desa Sukowetan sepanjang 2 KM lebar 4 Meter Desa/Kel. Sukowetan	Sukowetan	Karangan	Dusun Tamanan dan Dusun Karangsono, Kab. Trenggalek	8000 Meter	DINAS PEKERJAAN UMUM DAN PENATAAN RUANG	YA	61,6
423	TARKIYAT	Pembangunan sistem Drainase lingkungan dan peningkatan saluran drainase lingkungan (Dinas PUPR) untuk Kondisi eksiting saluran air di desa jajar Kurang memadahi, sehingga diperlukan pembangunan drainas (yudit) dengan volume 0,6 x 0,6 x 200 Meter Desa/Kel. Jajar	Jajar	Gandusari	Desa jajar, Kab. Trenggalek	72 Meter	DINAS PEKERJAAN UMUM DAN PENATAAN RUANG	YA	44,7
424	TRI SANTOSO, ST.	Pembangunan/Peningkatan Jalan : Jalan Kabupaten/ antar kecamatan, poros desa (Harus Sesuai SK dan Peta jalan kabupaten) untuk Jalan Rusak Desa/Kel. Salamwates	Salamwates	Dongko	Salamwates Dongko - Karangturi Munjungan, Kab. Trenggalek	600 meter	DINAS PEKERJAAN UMUM DAN PENATAAN RUANG	YA	59,8
425	TRI SANTOSO, ST.	Pembangunan/Peningkatan Jalan : Jalan Kabupaten/ antar kecamatan, poros desa (Harus Sesuai SK dan Peta jalan kabupaten) untuk Jalan Rusak Desa/Kel. Salamwates	Salamwates	Dongko	Dusun sobo Salamwates, Kab. Trenggalek	300 meter	DINAS PEKERJAAN UMUM DAN PENATAAN RUANG	YA	59,8
426	TRI SANTOSO, ST.	Pembangunan Jembatan : Jembatan yang menghubungkan antar kecamatan/ antar desa yang mempunyai nilai strategis perekonomian (Harus Jembatan yang terletak pada jalan sesuai SK dan peta jalan kabupaten) untuk Jembatan Tidak Layak Desa/Kel. Salamwates	Salamwates	Dongko	Dusun Kori Salamwates, Kab. Trenggalek	50 m2	DINAS PEKERJAAN UMUM DAN PENATAAN RUANG	YA	57,8
427	TRI SANTOSO, ST.	Rehabilitasi Jembatan : Jembatan yang menghubungkan antar kecamatan/ antar desa yang mempunyai nilai strategis perekonomian (Harus Jembatan yang terletak pada jalan sesuai SK dan peta jalan kabupaten) untuk Jembatan Tidak layak Desa/Kel. Salamwates	Salamwates	Dongko	Salamwates, Kab. Trenggalek	50 m2	DINAS PEKERJAAN UMUM DAN PENATAAN RUANG	YA	57,8
428	TRI SANTOSO, ST.	Pembangunan Drainase Lingkungan (Dinas PKPLH) untuk Parit Belum Ada Drainase Desa/Kel. Munjungan	Munjungan	Munjungan	Dusun Karangtuwo, Kab. Trenggalek	300 meter	DINAS PEKERJAAN UMUM DAN PENATAAN RUANG	YA	43,9
429	TRI SANTOSO, ST.	Pembangunan Pipanisasi Air Bersih untuk Guna memperlancar Masyarakat Memperoleh Air Bersih Desa/Kel. Salamwates	Salamwates	Dongko	Salamwates, Kab. Trenggalek	1 paket	DINAS PEKERJAAN UMUM DAN PENATAAN RUANG	YA	57,4
430	TRI SANTOSO, ST.	Pembangunan Tembok Pengaman Bangunan (TPB) untuk Tebing Rawan Logsor Desa/Kel. Salamwates	Salamwates	Dongko	Salamwates, Kab. Trenggalek	300 meter	DINAS PEKERJAAN UMUM DAN PENATAAN RUANG	YA	37
431	TRI SANTOSO, ST.	Pembangunan Tembok Pengaman Bangunan (TPB) untuk Tebing Rawan Longsor Desa/Kel. Seluruh Kelurahan/Desa	Seluruh Kelurahan/Desa	Seluruh Kecamatan	Petung, Kab. Trenggalek	350 meter	DINAS PEKERJAAN UMUM DAN PENATAAN RUANG	YA	38,3

No.	Pengusul	Usulan Program/Kegiatan	Desa	Kecamatan	Alamat	Koefisien	Perangkat Daerah Terkait	Validasi (Ya/Tidak)	Keterangan Skoring
1	2	3	4	5	6	7	8	9	10
432	TRI SANTOSO, ST.	Pembangunan Tembok Pengaman Bangunan (TPB) untuk Tebing Rawan Longsor Desa/Kel. Pringapus	Pringapus	Dongko	Pringapus, Kab. Trenggalek	250 meter	DINAS PEKERJAAN UMUM DAN PENATAAN RUANG	YA	39
433	TRI SANTOSO, ST.	Pembangunan Tembok Pengaman Bangunan (TPB) untuk Tebing Rawan longsor Desa/Kel. Cakul	Cakul	Dongko	Cakul, Kab. Trenggalek	350 meter	DINAS PEKERJAAN UMUM DAN PENATAAN RUANG	YA	39,8
434	WAHYU DIANTO	Pembangunan TPJ (Tembok Penahan Jalan) Jalan Kabupaten/antar kecamatan, poros desa (Harus Sesuai SK dan Peta jalan kabupaten) untuk sebagai pelengkap ruas jalan Desa/Kel. Pandean	Pandean	Dongko	Desa Pandean Jalan PUD, Kab. Trenggalek	600 Meter	DINAS PEKERJAAN UMUM DAN PENATAAN RUANG	YA	50
435	WAHYU DIANTO	Pembangunan TPT (Tembok Penahan Tebing), Jalan Kabupaten/antar kecamatan, poros desa (Harus Sesuai SK dan Peta jalan kabupaten) untuk Tekstur tanah yang gembur sehingga dimungkinkan terjadianya longsor Desa/Kel. Pandean	Pandean	Dongko	Ruas Jalan Pandean - Munjungan (Jalan PUD), Kab. Trenggalek	500 Meter	DINAS PEKERJAAN UMUM DAN PENATAAN RUANG	YA	50
436	WAHYU DIANTO	Pembangunan sistem Drainase lingkungan dan peningkatan saluran drainase lingkungan (Dinas PUPR) untuk belom adanya saluran pembuangan air di ruas jalan sehingga sering kali air menggenang di jalan Desa/Kel. Pandean	Pandean	Dongko	Jalan PUD Pandean - Munjungan, Kab. Trenggalek	600 Meter	DINAS PEKERJAAN UMUM DAN PENATAAN RUANG	YA	51,9
437	WAHYU DIANTO	Rehabilitasi/Pemeliharaan Jalan : Jalan Kabupaten/antar kecamatan, poros desa (Harus Sesuai SK dan Peta jalan kabupaten) untuk jalan banyak yang rusak dan berlubang Desa/Kel. Cakul	Cakul	Dongko	Ruas Jalan Pandean - Cakul, Kab. Trenggalek	1800 Meter	DINAS PEKERJAAN UMUM DAN PENATAAN RUANG	YA	62,6
438	WAHYU DIANTO	Pembangunan TPJ (Tembok Penahan Jalan) Jalan Kabupaten/antar kecamatan, poros desa (Harus Sesuai SK dan Peta jalan kabupaten) untuk sebagai pelengkap ruas jalan Desa/Kel. Salamwates	Salamwates	Dongko	Desa Salamwates, Kab. Trenggalek	300 Meter	DINAS PEKERJAAN UMUM DAN PENATAAN RUANG	YA	47
439	WAHYU DIANTO	Pembangunan TPJ (Tembok Penahan Jalan) Jalan Kabupaten/antar kecamatan, poros desa (Harus Sesuai SK dan Peta jalan kabupaten) untuk sebagai pelengkap ruas jalan PUD Desa/Kel. Watuagung	Watuagung	Dongko	Desa Watuagung, Kab. Trenggalek	500 Meter	DINAS PEKERJAAN UMUM DAN PENATAAN RUANG	YA	47
440	WAHYU DIANTO	Pembangunan Tembok Pengaman Bangunan (TPB) untuk Sangat mendesak karena lebar jalan kurang dari yg dibutuhkan Desa/Kel. Salamwates	Salamwates	Dongko	Dusun Krajan salamwates, Kab. Trenggalek	300 M	DINAS PEKERJAAN UMUM DAN PENATAAN RUANG	YA	37
441	AGUS CAHYONO, S.H.I, M.H.I.	Pembangunan Jalan Paving Lingkungan untuk peningkatan jalan Desa/Kel. Malasan	Malasan	Durenan	Dusun Boto Kidul, Ds. Malasan, Kab. Trenggalek	1200 m2	DINAS PERUMAHAN, KAWASAN PERMUKIMAN DAN LINGKUNGAN HIDUP	YA	42
442	AGUS CAHYONO, S.H.I, M.H.I.	Pembangunan TPJ Lingkungan untuk Pembangunan Fasilitas Umum Desa/Kel. Malasan	Malasan	Durenan	RT. 13 , Dusun Compok, Kab. Trenggalek	1200 meter	DINAS PERUMAHAN, KAWASAN PERMUKIMAN DAN LINGKUNGAN HIDUP	YA	31,1
443	AGUS CAHYONO, S.H.I, M.H.I.	Pembangunan Jalan Paving Lingkungan untuk peningkatan jalan Desa/Kel. Malasan	Malasan	Durenan	Dusun Compok, Ds. Malasan, Kab. Trenggalek	1200 m2	DINAS PERUMAHAN, KAWASAN PERMUKIMAN DAN LINGKUNGAN HIDUP	YA	42
444	AGUS CAHYONO, S.H.I, M.H.I.	Pembangunan Jalan Paving Lingkungan untuk peningkatan infrasruktur Desa/Kel. Ngadirejo	Ngadirejo	Pogalan	Dsn. Gambang RT.28, Kab. Trenggalek	630 m2	DINAS PERUMAHAN, KAWASAN PERMUKIMAN DAN LINGKUNGAN HIDUP	YA	41
445	AGUS CAHYONO, S.H.I, M.H.I.	Pembangunan Jalan Paving Lingkungan untuk peningkatan infrastruktur Desa/Kel. Ngadirejo	Ngadirejo	Pogalan	Dsn. Gebang RT. 45, Kab. Trenggalek	662 m2	DINAS PERUMAHAN, KAWASAN PERMUKIMAN DAN LINGKUNGAN HIDUP	YA	41
446	AGUS CAHYONO, S.H.I, M.H.I.	Pembangunan Jalan Paving Lingkungan untuk peningkatan infrastruktur Desa/Kel. Ngetal	Ngetal	Pogalan	RT. 22, RT. 27, Kab. Trenggalek	975 m2	DINAS PERUMAHAN, KAWASAN PERMUKIMAN DAN LINGKUNGAN HIDUP	YA	40
447	AGUS CAHYONO, S.H.I, M.H.I.	Pembangunan Jalan Paving Lingkungan untuk peningkatan infrastruktur Desa/Kel. Ngadirenggo	Ngadirenggo	Pogalan	RT.12 , RW.13, Kab. Trenggalek	1146 m2	DINAS PERUMAHAN, KAWASAN PERMUKIMAN DAN LINGKUNGAN HIDUP	YA	41,7
448	AGUS CAHYONO, S.H.I, M.H.I.	Pembangunan Jalan Paving Lingkungan untuk peningkatan infrastruktur Desa/Kel. Kendalrejo	Kendalrejo	Durenan	RT. 10, 11, 12, Kab. Trenggalek	992 m2	DINAS PERUMAHAN, KAWASAN PERMUKIMAN DAN LINGKUNGAN HIDUP	YA	43
449	AGUS CAHYONO, S.H.I, M.H.I.	Pembangunan Jalan Paving Lingkungan untuk peningkatan infrastruktur Desa/Kel. Ngadisuko	Ngadisuko	Durenan	RT. 28, 29, 30, Kab. Trenggalek	1090 m2	DINAS PERUMAHAN, KAWASAN PERMUKIMAN DAN LINGKUNGAN HIDUP	YA	43
450	AGUS CAHYONO, S.H.I, M.H.I.	Pembangunan Jalan Paving Lingkungan untuk peningkatan infrastruktur Desa/Kel. Depok	Depok	Bendungan	RT. 23 RW. 9, Kab. Trenggalek	640 m2	DINAS PERUMAHAN, KAWASAN PERMUKIMAN DAN LINGKUNGAN HIDUP	YA	45,9

No.	Pengusul	Usulan Program/Kegiatan	Desa	Kecamatan	Alamat	Koefisien	Perangkat Daerah Terkait	Validasi (Ya/Tidak)	Keterangan Skoring
1	2	3	4	5	6	7	8	9	10
451	AGUS CAHYONO, S.H.I, M.H.I.	Pembangunan Jalan Paving Lingkungan untuk peningkatan infrastruktur Desa/Kel. Kamulan	Kamulan	Durenan	RT. 05, RT. 20, RT. 25, Kab. Trenggalek	440 m2	DINAS PERUMAHAN, KAWASAN PERMUKIMAN DAN LINGKUNGAN HIDUP	YA	43
452	AGUS CAHYONO, S.H.I, M.H.I.	Pembangunan Jalan Paving Lingkungan untuk peningkatan infrastruktur Desa/Kel. Bendorejo	Bendorejo	Pogalan	Dsn. Tenggong, RT. 29, Kab. Trenggalek	466 m2	DINAS PERUMAHAN, KAWASAN PERMUKIMAN DAN LINGKUNGAN HIDUP	YA	40
453	AGUS CAHYONO, S.H.I, M.H.I.	Pembangunan Jalan Paving Lingkungan untuk perbaikan infrastruktur Desa/Kel. Dompyong	Dompyong	Bendungan	Jalan lingkungan ke SMPN 2 Bendungan, Kab. Trenggalek	450 m2	DINAS PERUMAHAN, KAWASAN PERMUKIMAN DAN LINGKUNGAN HIDUP	YA	42,2
454	AGUS CAHYONO, S.H.I, M.H.I.	Pembangunan TPJ Lingkungan untuk pembangunan infrastruktur Desa/Kel. Ngadirejo	Ngadirejo	Pogalan	Dsn. Alasmalang RT.03, Kab. Trenggalek	242 m	DINAS PERUMAHAN, KAWASAN PERMUKIMAN DAN LINGKUNGAN HIDUP	YA	30,1
455	AGUS CAHYONO, S.H.I, M.H.I.	Pembangunan TPJ Lingkungan untuk pembangunan infrastruktur Desa/Kel. Ngadirejo	Ngadirejo	Pogalan	Dsn. Sindon RT. 19, Kab. Trenggalek	194 m	DINAS PERUMAHAN, KAWASAN PERMUKIMAN DAN LINGKUNGAN HIDUP	YA	30,1
456	AGUS CAHYONO, S.H.I, M.H.I.	Pembangunan TPJ Lingkungan untuk pembangunan infrastruktur Desa/Kel. Bendorejo	Bendorejo	Pogalan	Dsn. Tenggong RT. 27 , RW. 12, Kab. Trenggalek	167 m	DINAS PERUMAHAN, KAWASAN PERMUKIMAN DAN LINGKUNGAN HIDUP	YA	29,1
457	AGUS CAHYONO, S.H.I, M.H.I.	Pembangunan Jalan Paving Lingkungan untuk pembangunan infrastruktur Desa/Kel. Ngulanwetan	Ngulanwetan	Pogalan	RT :04 RW :02 Dusun Krajan, Kab. Trenggalek	1200 m2	DINAS PERUMAHAN, KAWASAN PERMUKIMAN DAN LINGKUNGAN HIDUP	YA	42,7
458	AGUS CAHYONO, S.H.I, M.H.I.	Pembangunan Jalan Paving Lingkungan untuk pembangunan infrastruktur Desa/Kel. Bendorejo	Bendorejo	Pogalan	rt 38 dusun blumbang, Kab. Trenggalek	1200 m2	DINAS PERUMAHAN, KAWASAN PERMUKIMAN DAN LINGKUNGAN HIDUP	YA	40
459	AGUS CAHYONO, S.H.I, M.H.I.	Pembangunan Jalan Paving Lingkungan untuk peningkatan jalan lingkungan Desa/Kel. Gador	Gador	Durenan	Rt 07 RW 02, Gador, Kab. Trenggalek	600 m2	DINAS PERUMAHAN, KAWASAN PERMUKIMAN DAN LINGKUNGAN HIDUP	YA	43,7
460	AGUS CAHYONO, S.H.I, M.H.I.	Pembangunan Jalan Paving Lingkungan untuk peningkatan jalan lingkungan Desa/Kel. Durenan	Durenan	Durenan	Rt 07 Rw 04, Dsn Payaman, Durenan, Kab. Trenggalek	480 m2	DINAS PERUMAHAN, KAWASAN PERMUKIMAN DAN LINGKUNGAN HIDUP	YA	43
461	AGUS CAHYONO, S.H.I, M.H.I.	Pembangunan Jalan Paving Lingkungan untuk Peningkatan jalan lingkungan Desa/Kel. Sumberejo	Sumberejo	Durenan	Ds. Sumberejo RT 3/ RW 1, Kab. Trenggalek	390 m2	DINAS PERUMAHAN, KAWASAN PERMUKIMAN DAN LINGKUNGAN HIDUP	YA	41
462	AGUS CAHYONO, S.H.I, M.H.I.	Pembangunan Jalan Paving Lingkungan untuk Peningkatan Jalan Lingkungan Desa/Kel. Sambirejo	Sambirejo	Trenggalek	Jalan Lingkungan RT.12 dan RT 16 RW 04 Ds. Sambirejo, Kab. Trenggalek	800 m2	DINAS PERUMAHAN, KAWASAN PERMUKIMAN DAN LINGKUNGAN HIDUP	YA	46,7
463	AGUS CAHYONO, S.H.I, M.H.I.	Pembangunan Jalan Paving Lingkungan untuk Peningkatan Jalan Lingkungan ke Paving Desa/Kel. Sambirejo	Sambirejo	Trenggalek	Jalan Lingkungan RT 14 , dan RT. 15 RW 05, Kab. Trenggalek	800 m2	DINAS PERUMAHAN, KAWASAN PERMUKIMAN DAN LINGKUNGAN HIDUP	YA	46,7
464	AGUS CAHYONO, S.H.I, M.H.I.	Pembangunan Jalan Paving Lingkungan untuk Rabat Jalan Lingkungan Desa/Kel. Sambirejo	Sambirejo	Trenggalek	Jalan Lingkungan RT 14 RW 05, Kab. Trenggalek	200 m	DINAS PERUMAHAN, KAWASAN PERMUKIMAN DAN LINGKUNGAN HIDUP	YA	46,7
465	ALWI BURHANUDIN, S.T.	Pembangunan Jalan Paving Lingkungan untuk peningkatan fasilitas umum Desa/Kel. Gandusari	Gandusari	Gandusari	Ds Gandusari, Kab. Trenggalek	1200 m2	DINAS PERUMAHAN, KAWASAN PERMUKIMAN DAN LINGKUNGAN HIDUP	YA	38
466	ALWI BURHANUDIN, S.T.	Pembangunan Jalan Paving Lingkungan untuk peningkatan fasilitas umum Desa/Kel. Wonoanti	Wonoanti	Gandusari	Ds Wonoanti, Kab. Trenggalek	1200 m2	DINAS PERUMAHAN, KAWASAN PERMUKIMAN DAN LINGKUNGAN HIDUP	YA	43,9
467	ALWI BURHANUDIN, S.T.	Pembangunan Jalan Paving Lingkungan untuk peningkatan fasilitas umum Desa/Kel. Sukorejo	Sukorejo	Gandusari	Ds Sukorejo, Kab. Trenggalek	1200 m2	DINAS PERUMAHAN, KAWASAN PERMUKIMAN DAN LINGKUNGAN HIDUP	YA	39
468	ALWI BURHANUDIN, S.T.	Pembangunan Jalan Paving Lingkungan untuk peningkatan fasilitas umum Desa/Kel. Bogoran	Bogoran	Kampak	Ds Bogoran, Kab. Trenggalek	1200 m2	DINAS PERUMAHAN, KAWASAN PERMUKIMAN DAN LINGKUNGAN HIDUP	YA	41,7
469	ALWI BURHANUDIN, S.T.	Pembangunan Jalan Paving Lingkungan untuk peningkatan fasilitas umum Desa/Kel. Timahan	Timahan	Kampak	Ds Timahan, Kab. Trenggalek	1200 m2	DINAS PERUMAHAN, KAWASAN PERMUKIMAN DAN LINGKUNGAN HIDUP	YA	41,7
470	ALWI BURHANUDIN, S.T.	Pembangunan Jalan Paving Lingkungan untuk peningkatan fasilitas umum Desa/Kel. Melis	Melis	Gandusari	Ds Melis, Kab. Trenggalek	1200 m2	DINAS PERUMAHAN, KAWASAN PERMUKIMAN DAN LINGKUNGAN HIDUP	YA	40
471	ALWI BURHANUDIN, S.T.	Pengadaan Kendaraan Roda Tiga Pengangkut Sampah untuk pengadaan 4 unit, bank sampah sukorejo, sukorame, wonanti, gandusari Desa/Kel. Seluruh Kelurahan/Desa	Seluruh Kelurahan/Desa	Gandusari	Ds. Sukorejo, Ds. Wonanti, Ds. Sukorame, Ds. Gandusari, Kab. Trenggalek	4 unit	DINAS PERUMAHAN, KAWASAN PERMUKIMAN DAN LINGKUNGAN HIDUP	YA	45,8
472	ALWI BURHANUDIN, S.T.	Pembangunan Jalan Paving Lingkungan untuk paving jalan lingkungan Desa/Kel. Kedunglurah	Kedunglurah	Pogalan	Ds. Kedunglurah, Kab. Trenggalek	300 meter	DINAS PERUMAHAN, KAWASAN PERMUKIMAN DAN LINGKUNGAN HIDUP	YA	42,7
473	AMIN TOHARI, s.Ag. MH.	Pembangunan Jalan Paving Lingkungan untuk Pembangunan Jalan Paving Lingkungan Desa/Kel. Sukorejo	Sukorejo	Gandusari	RT 39 RW 19, Kab. Trenggalek	1 paket	DINAS PERUMAHAN, KAWASAN PERMUKIMAN DAN LINGKUNGAN HIDUP	YA	39
474	AMIN TOHARI, s.Ag. MH.	Pembangunan Jalan Paving Lingkungan untuk Pembangunan Jalan Paving Lingkungan Desa/Kel. Karanganyar	Karanganyar	Gandusari	RT 06 RW 03, Kab. Trenggalek	1 paket	DINAS PERUMAHAN, KAWASAN PERMUKIMAN DAN LINGKUNGAN HIDUP	YA	41

No.	Pengusul	Usulan Program/Kegiatan	Desa	Kecamatan	Alamat	Koefisien	Perangkat Daerah Terkait	Validasi (Ya/Tidak)	Keterangan Skoring
1	2	3	4	5	6	7	8	9	10
475	AMIN TOHARI, s.Ag. MH.	Pembangunan Jalan Paving Lingkungan untuk Pembangunan Jalan Paving Lingkungan Desa/Kel. Karanganyar	Karanganyar	Gandusari	RT 10 RW 04, Kab. Trenggalek	1 paket	DINAS PERUMAHAN, KAWASAN PERMUKIMAN DAN LINGKUNGAN HIDUP	YA	41
476	AMIN TOHARI, s.Ag. MH.	Pembangunan Jalan Paving Lingkungan untuk Pembangunan Jalan Paving Lingkungan Desa/Kel. Ngrayung	Ngrayung	Gandusari	No. Ruas 35.03.10.10.33 Nama Ruas Watuagung - Jajar Titik Koordinat Lokasi -8.155256, 111.694478 RT 25 RW 12, Kab. Trenggalek	1 paket	DINAS PERUMAHAN, KAWASAN PERMUKIMAN DAN LINGKUNGAN HIDUP	YA	40,7
477	AMIN TOHARI, s.Ag. MH.	Pembangunan Jalan Paving Lingkungan untuk Pembangunan Jalan Paving Lingkungan Desa/Kel. Ngrayung	Ngrayung	Gandusari	No. Ruas 35.03.10.10.1 Nama Ruas Wonorejo - Ngrayung Titik Koordinato Lokasi -8.152993, 111.690985 RT 24 RW 11, Kab. Trenggalek	1 paket	DINAS PERUMAHAN, KAWASAN PERMUKIMAN DAN LINGKUNGAN HIDUP	YA	40,7
478	AMIN TOHARI, s.Ag. MH.	Pembangunan Jalan Paving Lingkungan untuk Pembangunan Jalan Paving Lingkungan Menuju Masjid Baitul Muttaqin Desa/Kel. Gandusari	Gandusari	Seluruh Kecamatan	Masjid Baitul Muttaqin RT 50 RW 16, Kab. Trenggalek	1 paket	DINAS PERUMAHAN, KAWASAN PERMUKIMAN DAN LINGKUNGAN HIDUP	YA	38
479	AMIN TOHARI, s.Ag. MH.	Pembangunan Jalan Paving Lingkungan untuk Pembangunan Jalan Paving Lingkungan Menuju Musholla Al Maruf Desa/Kel. Karanganyar	Karanganyar	Gandusari	Musholla Al Maruf RT 13 RW 05, Kab. Trenggalek	1 paket	DINAS PERUMAHAN, KAWASAN PERMUKIMAN DAN LINGKUNGAN HIDUP	YA	41
480	AMIN TOHARI, s.Ag. MH.	Pembangunan Jalan Paving Lingkungan untuk Pembangunan Jalan Paving Lingkungan Desa/Kel. Wonoanti	Wonoanti	Gandusari	RT 25 RW 10, Kab. Trenggalek	1 paket	DINAS PERUMAHAN, KAWASAN PERMUKIMAN DAN LINGKUNGAN HIDUP	YA	41,7
481	AMIN TOHARI, s.Ag. MH.	Pembangunan Jalan Paving Lingkungan untuk Pembangunan Jalan Paving Lingkungan Desa/Kel. Sukorame	Sukorame	Gandusari	No. Ruas 35.03.10.12.4 Nama Ruas Sukorame - Ngadirejo Titik Koordinat Lokasi -8.11755, 111.75612 RT 05 RW 02, Kab. Trenggalek	1 paket	DINAS PERUMAHAN, KAWASAN PERMUKIMAN DAN LINGKUNGAN HIDUP	YA	38
482	AMIN TOHARI, s.Ag. MH.	Pembangunan Jalan Paving Lingkungan untuk Pembangunan Jalan Paving Lingkungan Desa/Kel. Sukorejo	Sukorejo	Gandusari	No. Ruas 35.03.10.10.1 Nama Ruas Sukorejo 1 RT 19 RW 09 Dusun Bandung, Kab. Trenggalek	1 paket	DINAS PERUMAHAN, KAWASAN PERMUKIMAN DAN LINGKUNGAN HIDUP	YA	39
483	AMIN TOHARI, s.Ag. MH.	Pembangunan Jalan Paving Lingkungan untuk Pembangunan Jalan Paving Lingkungan Desa/Kel. Sukorejo	Sukorejo	Gandusari	No. Ruas 35.03.10.10.13 Nama Ruas Sukorejo - Nglayur RT. 37 RW. 18 Dusun Geneng Sanan, Kab. Trenggalek	1 paket	DINAS PERUMAHAN, KAWASAN PERMUKIMAN DAN LINGKUNGAN HIDUP	YA	39
484	AMIN TOHARI, s.Ag. MH.	Pengadaan Kendaraan Roda Tiga Pengangkut Sampah untuk Pengadaan Kendaraan Roda Tiga Pengangkut Sampah Desa/Kel. Sukorejo	Sukorejo	Gandusari	RT. 47 RW. 22, Kab. Trenggalek	1 paket	DINAS PERUMAHAN, KAWASAN PERMUKIMAN DAN LINGKUNGAN HIDUP	YA	37,6
485	BAMBANG SUTOPO, S.E.	Pembangunan Jalan Paving Lingkungan untuk Pembangunan Rabat Jalan karena kondisi jalan masih berupa jalan sehingga sering rusak dan licin Desa/Kel. Dukuh	Dukuh	Watulimo	RT 21 Dusun Kajar Desa Dukuh, Kab. Trenggalek	1250 Meter	DINAS PERUMAHAN, KAWASAN PERMUKIMAN DAN LINGKUNGAN HIDUP	YA	44,2
486	BAMBANG SUTOPO, S.E.	Pembangunan Jalan Paving Lingkungan untuk Pembangunan Jalan Rabat karena kondisi jalan masih tanah dan sering rusak Desa/Kel. Watuagung	Watuagung	Watulimo	RT 32 Dusun Krecek Desa Watuagung, Kab. Trenggalek	1250 Meter	DINAS PERUMAHAN, KAWASAN PERMUKIMAN DAN LINGKUNGAN HIDUP	YA	51,9
487	BAMBANG SUTOPO, S.E.	Pembangunan Jalan Paving Lingkungan untuk kondisi jalan yang rusak licin Desa/Kel. Dukuh	Dukuh	Watulimo	RT 10 RW 03 Dusun Krajan Desa Dukuh, Kab. Trenggalek	500 Meter	DINAS PERUMAHAN, KAWASAN PERMUKIMAN DAN LINGKUNGAN HIDUP	YA	44,2
488	BAMBANG SUTOPO, S.E.	Pembangunan TPJ Lingkungan untuk sebagai pelengkap ruas jalan Desa/Kel. Gemaharjo	Gemaharjo	Watulimo	RT 17 RW 02 Dusun Kendil Desa Gemaharjo, Kab. Trenggalek	200 Meter	DINAS PERUMAHAN, KAWASAN PERMUKIMAN DAN LINGKUNGAN HIDUP	YA	37
489	DHANI WAHYU KURNIAWAN	Pembangunan Jalan Paving Lingkungan untuk jalan masih tanah dan licin Desa/Kel. Srabah	Srabah	Bendungan	rt 1 tw 1, Kab. Trenggalek	1200 m	DINAS PERUMAHAN, KAWASAN PERMUKIMAN DAN LINGKUNGAN HIDUP	YA	43,7
490	DHANI WAHYU KURNIAWAN	Pembangunan Jalan Paving Lingkungan untuk jalan masih tanah Desa/Kel. Srabah	Srabah	Bendungan	rt 06 desa srabah, Kab. Trenggalek	250 m	DINAS PERUMAHAN, KAWASAN PERMUKIMAN DAN LINGKUNGAN HIDUP	YA	43,7

No.	Pengusul	Usulan Program/Kegiatan	Desa	Kecamatan	Alamat	Koefisien	Perangkat Daerah Terkait	Validasi (Ya/Tidak)	Keterangan Skoring
1	2	3	4	5	6	7	8	9	10
491	DODING RAHMADI, ST.	Pembangunan Jalan Paving Lingkungan untuk peningkatan jalan lingkungan sebagai sarana ekonomi Desa/Kel. Karangan	Karangan	Karangan	desa Karangan, Kab. Trenggalek	300 m2	DINAS PERUMAHAN, KAWASAN PERMUKIMAN DAN LINGKUNGAN HIDUP	YA	44,7
492	DODING RAHMADI, ST.	Pembangunan Jalan Paving Lingkungan untuk Peningkatan Jalan Lingkungan guna memperlancar Ekonomi Desa/Kel. Kerjo	Kerjo	Karangan	Desa Kerjo, Kab. Trenggalek	300 m2	DINAS PERUMAHAN, KAWASAN PERMUKIMAN DAN LINGKUNGAN HIDUP	YA	40
493	DODING RAHMADI, ST.	Pembangunan Jalan Paving Lingkungan untuk Peningkatan Jalan Lingkungan untuk memperlancar ekonomi warga Desa/Kel. Jati	Jati	Karangan	desa jati, Kab. Trenggalek	300 m2	DINAS PERUMAHAN, KAWASAN PERMUKIMAN DAN LINGKUNGAN HIDUP	YA	43,7
494	DODING RAHMADI, ST.	Pembangunan Jalan Paving Lingkungan untuk Peningkatan Jalan Lingkungan Guna memperlancar transportasi Warga dan Memperlancar Ekonomi Desa/Kel. Kedungsigit	Kedungsigit	Karangan	Desa Kedungsigit, Kab. Trenggalek	300 m2	DINAS PERUMAHAN, KAWASAN PERMUKIMAN DAN LINGKUNGAN HIDUP	YA	42,7
495	DODING RAHMADI, ST.	Pembangunan Jalan Paving Lingkungan untuk Peningkatan Jalan Lingkungan Guna memperlancar transportasi Warga dan Memperlancar Ekonomi Desa/Kel. Sukowetan	Sukowetan	Karangan	Desa Sukowetan, Kab. Trenggalek	300 m2	DINAS PERUMAHAN, KAWASAN PERMUKIMAN DAN LINGKUNGAN HIDUP	YA	47,7
496	DODING RAHMADI, ST.	Pembangunan Jalan Paving Lingkungan untuk Peningkatan Jalan Lingkungan Guna memperlancar transportasi Warga dan Memperlancar Ekonomi Desa/Kel. Sumberingin	Sumberingin	Karangan	Desa Sumberingin, Kab. Trenggalek	300 m2	DINAS PERUMAHAN, KAWASAN PERMUKIMAN DAN LINGKUNGAN HIDUP	YA	39
497	DODING RAHMADI, ST.	Pembangunan Jalan Paving Lingkungan untuk Peningkatan Jalan Lingkungan Guna memperlancar transportasi Warga dan Memperlancar Ekonomi Desa/Kel. Ngentrong	Ngentrong	Karangan	Desa Ngentrong, Kab. Trenggalek	300 m2	DINAS PERUMAHAN, KAWASAN PERMUKIMAN DAN LINGKUNGAN HIDUP	YA	41,7
498	DODING RAHMADI, ST.	Pembangunan Jalan Paving Lingkungan untuk Peningkatan Jalan Lingkungan Guna memperlancar transportasi Warga dan Memperlancar Ekonomi Desa/Kel. Buluagung	Buluagung	Karangan	Desa Buluagung, Kab. Trenggalek	300 m2	DINAS PERUMAHAN, KAWASAN PERMUKIMAN DAN LINGKUNGAN HIDUP	YA	42,7
499	DODING RAHMADI, ST.	Pembangunan Jalan Paving Lingkungan untuk Peningkatan Jalan Lingkungan Guna memperlancar transportasi Warga dan Memperlancar Ekonomi Desa/Kel. Salamrejo	Salamrejo	Karangan	Desa Salamrejo, Kab. Trenggalek	300 m2	DINAS PERUMAHAN, KAWASAN PERMUKIMAN DAN LINGKUNGAN HIDUP	YA	38
500	DODING RAHMADI, ST.	Pembangunan Jalan Paving Lingkungan untuk Peningkatan Jalan Lingkungan Guna memperlancar transportasi Warga dan Memperlancar Ekonomi Desa/Kel. Kayen	Kayen	Karangan	Desa Kayen, Kab. Trenggalek	300 m2	DINAS PERUMAHAN, KAWASAN PERMUKIMAN DAN LINGKUNGAN HIDUP	YA	42,5
501	DODING RAHMADI, ST.	Pembangunan Jalan Paving Lingkungan untuk Peningkatan Jalan Lingkungan Guna memperlancar transportasi Warga dan Memperlancar Ekonomi Desa/Kel. Jatiprahu	Jatiprahu	Karangan	Desa Jatiprahu, Kab. Trenggalek	300 m2	DINAS PERUMAHAN, KAWASAN PERMUKIMAN DAN LINGKUNGAN HIDUP	YA	41,7
502	DODING RAHMADI, ST.	Pembangunan Jalan Paving Lingkungan untuk Peningkatan Jalan Lingkungan Guna memperlancar transportasi Warga dan Memperlancar Ekonomi Desa/Kel. Sumber	Sumber	Karangan	Desa Sumber, Kab. Trenggalek	300 m2	DINAS PERUMAHAN, KAWASAN PERMUKIMAN DAN LINGKUNGAN HIDUP	YA	42,7
503	DODING RAHMADI, ST.	Pembangunan Jalan Paving Lingkungan untuk Peningkatan Jalan Lingkungan Guna memperlancar transportasi Warga dan Memperlancar Ekonomi Desa/Kel. Mlinjon	Mlinjon	Suruh	Desa Mlinjon, Kab. Trenggalek	300 m2	DINAS PERUMAHAN, KAWASAN PERMUKIMAN DAN LINGKUNGAN HIDUP	YA	43,7
504	DODING RAHMADI, ST.	Pembangunan Jalan Paving Lingkungan untuk Peningkatan Jalan Lingkungan Guna memperlancar transportasi Warga dan Memperlancar Ekonomi Desa/Kel. Gamping	Gamping	Suruh	Desa Gamping, Kab. Trenggalek	300 m2	DINAS PERUMAHAN, KAWASAN PERMUKIMAN DAN LINGKUNGAN HIDUP	YA	39,9

No.	Pengusul	Usulan Program/Kegiatan	Desa	Kecamatan	Alamat	Koefisien	Perangkat Daerah Terkait	Validasi (Ya/Tidak)	Keterangan Skoring
1	2	3	4	5	6	7	8	9	10
505	DODING RAHMADI, ST.	Pembangunan Jalan Paving Lingkungan untuk Peningkatan Jalan Lingkungan Guna memperlancar transportasi Warga dan Memperlancar Ekonomi Desa/Kel. Suruh	Suruh	Suruh	Desa Suruh, Kab. Trenggalek	300 m2	DINAS PERUMAHAN, KAWASAN PERMUKIMAN DAN LINGKUNGAN HIDUP	YA	41,7
506	DODING RAHMADI, ST.	Pembangunan Jalan Paving Lingkungan untuk Peningkatan Jalan Lingkungan Guna memperlancar transportasi Warga dan Memperlancar Ekonomi Desa/Kel. Wonokerto	Wonokerto	Suruh	Desa Wonokerto, Kab. Trenggalek	300 m2	DINAS PERUMAHAN, KAWASAN PERMUKIMAN DAN LINGKUNGAN HIDUP	YA	40,9
507	DODING RAHMADI, ST.	Pembangunan Jalan Paving Lingkungan untuk Peningkatan Jalan Lingkungan Guna memperlancar transportasi Warga dan Memperlancar Ekonomi Desa/Kel. Puru	Puru	Suruh	Desa Puru, Kab. Trenggalek	300 m2	DINAS PERUMAHAN, KAWASAN PERMUKIMAN DAN LINGKUNGAN HIDUP	YA	42,7
508	DODING RAHMADI, ST.	Pembangunan Jalan Paving Lingkungan untuk Peningkatan Jalan Lingkungan Guna memperlancar transportasi Warga dan Memperlancar Ekonomi Desa/Kel. Nglebo	Nglebo	Suruh	Desa Nglebo, Kab. Trenggalek	300 m2	DINAS PERUMAHAN, KAWASAN PERMUKIMAN DAN LINGKUNGAN HIDUP	YA	41,9
509	DODING RAHMADI, ST.	Pembangunan Jalan Paving Lingkungan untuk Peningkatan Jalan Lingkungan Guna memperlancar transportasi Warga dan Memperlancar Ekonomi Desa/Kel. Seluruh Kelurahan/Desa	Seluruh Kelurahan/Desa	Suruh	Desa Ngrandu, Kab. Trenggalek	300 m2	DINAS PERUMAHAN, KAWASAN PERMUKIMAN DAN LINGKUNGAN HIDUP	YA	47,2
510	DODING RAHMADI, ST.	Pembangunan Jalan Paving Lingkungan untuk Peningkatan Jalan Lingkungan Guna memperlancar transportasi Warga dan Memperlancar Ekonomi Desa/Kel. Sukorejo	Sukorejo	Tugu	Desa Sukorejo, Kab. Trenggalek	300 m2	DINAS PERUMAHAN, KAWASAN PERMUKIMAN DAN LINGKUNGAN HIDUP	YA	40
511	DODING RAHMADI, ST.	Pembangunan Jalan Paving Lingkungan untuk Peningkatan Jalan Lingkungan Guna memperlancar transportasi Warga dan Memperlancar Ekonomi Desa/Kel. Prambon	Prambon	Tugu	Desa Prambon, Kab. Trenggalek	300 m2	DINAS PERUMAHAN, KAWASAN PERMUKIMAN DAN LINGKUNGAN HIDUP	YA	43,7
512	DODING RAHMADI, ST.	Pembangunan Jalan Paving Lingkungan untuk Peningkatan Jalan Lingkungan Guna memperlancar transportasi Warga dan Memperlancar Ekonomi Desa/Kel. Prambon	Prambon	Tugu	Dusun Sokoo, Kab. Trenggalek	350 m2	DINAS PERUMAHAN, KAWASAN PERMUKIMAN DAN LINGKUNGAN HIDUP	YA	43,7
513	DODING RAHMADI, ST.	Pembangunan TPJ Lingkungan untuk Memperkuat Fungsi Jalan Desa/Kel. Karangan	Karangan	Karangan	Desa Karangan, Kab. Trenggalek	300 m	DINAS PERUMAHAN, KAWASAN PERMUKIMAN DAN LINGKUNGAN HIDUP	YA	33,8
514	DODING RAHMADI, ST.	Pembangunan Jalan Paving Lingkungan untuk Sarana transportasi warga agar perekonomian semakin lancar Desa/Kel. Salamrejo	Salamrejo	Karangan	Dusun Rejosari, Kab. Trenggalek	300 m2	DINAS PERUMAHAN, KAWASAN PERMUKIMAN DAN LINGKUNGAN HIDUP	YA	38
515	DODING RAHMADI, ST.	Pembangunan Jalan Paving Lingkungan untuk Peningkatan jalan untuk sarana ekonomi warga Desa/Kel. Sukokidul	Sukokidul	Pule	Desa Sukokidul, Kab. Trenggalek	300 m2	DINAS PERUMAHAN, KAWASAN PERMUKIMAN DAN LINGKUNGAN HIDUP	YA	44,9
516	DODING RAHMADI, ST.	Pembangunan TPJ Lingkungan untuk Belom ada tpj sehingga jalan lingkungan rawan ambrol Desa/Kel. Salamrejo	Salamrejo	Karangan	Desa salamrejo, Kab. Trenggalek	300 m	DINAS PERUMAHAN, KAWASAN PERMUKIMAN DAN LINGKUNGAN HIDUP	YA	27,1
517	DODING RAHMADI, ST.	Pembangunan Jalan Paving Lingkungan untuk Peningkatan akses ekonomi warga Desa/Kel. Salamrejo	Salamrejo	Karangan	Dusun rejosari desa salamrejo, Kab. Trenggalek	400 m2	DINAS PERUMAHAN, KAWASAN PERMUKIMAN DAN LINGKUNGAN HIDUP	YA	38
518	DR. MOH. HUSNI TAHIR HAMID, S.H., M.H. CLA	Pembangunan Jalan Paving Lingkungan untuk Kondisi eksiting jalan di desa semarum kurang memadahi, sehingga perlu pavingisasi di desa Semarum dengan volume 3 x 300 m (biaya sekitar 200 juta) Desa/Kel. Semarum	Semarum	Durenan	Ds Semarun, Kab. Trenggalek	900 Meter persegi	DINAS PERUMAHAN, KAWASAN PERMUKIMAN DAN LINGKUNGAN HIDUP	YA	39

No.	Pengusul	Usulan Program/Kegiatan	Desa	Kecamatan	Alamat	Koefisien	Perangkat Daerah Terkait	Validasi (Ya/Tidak)	Keterangan Skoring
1	2	3	4	5	6	7	8	9	10
519	DR. MOH. HUSNI TAHIR HAMID, S.H., M.H. CLA	Pembangunan TPJ Lingkungan untuk Kondisi eksiting Tameng penahan jalan di desa pakis, kurang memadahi sehingga perlu dibangun TPJ dengan volume 1,5 x 120 M, sebagai kelanjutan dari program tahun 2021 (biaya sekitar 220 juta) Desa/Kel. Pakis	Pakis	Durenan	Ds Pakis, Kab. Trenggalek	180 Meter persegi	DINAS PERUMAHAN, KAWASAN PERMUKIMAN DAN LINGKUNGAN HIDUP	YA	29,1
520	DR. MOH. HUSNI TAHIR HAMID, S.H., M.H. CLA	Pembangunan Jalan Paving Lingkungan untuk Kondisi eksiting jalan di desa Pakis kurang memadahi, sehingga perlu pavingisasi di desa Pakis dengan volume 3 x 300 m, sebagai kelanjutan dari program tahun 2021 (biaya sekitar 200 juta) Desa/Kel. Pakis	Pakis	Durenan	Ds Pakis, Kab. Trenggalek	900 Meter persegi	DINAS PERUMAHAN, KAWASAN PERMUKIMAN DAN LINGKUNGAN HIDUP	YA	40
521	Dra. DJUMIATI	Pembangunan Jalan Paving Lingkungan untuk Kondisi jalan lingkungan belum memadai sehingga perlu dilakukan pembangunan jalan (Paving) Desa/Kel. Dukuh	Dukuh	Watulimo	RT 09 RW 03, Kab. Trenggalek	700 m	DINAS PERUMAHAN, KAWASAN PERMUKIMAN DAN LINGKUNGAN HIDUP	YA	44,2
522	Drs. H. SUKARODIN, M.Ag.	Pembangunan Jalan Paving Lingkungan untuk Kondisi eksisting jalan lingkungan belum memadai sehingga perlu dilakukan pembangunan jalan lingkungan (paving) Desa/Kel. Sumberingin	Sumberingin	Karangan	RT. 00 RW. 00, Kab. Trenggalek, Kab. Trenggalek	270 M (meter)	DINAS PERUMAHAN, KAWASAN PERMUKIMAN DAN LINGKUNGAN HIDUP	YA	39
523	Drs. H. SUKARODIN, M.Ag.	Pembangunan Jalan Paving Lingkungan untuk Kondisi eksisting jalan lingkungan belum memadai sehingga perlu dilakukan pembangunan jalan lingkungan (paving) Desa/Kel. Salamrejo	Salamrejo	Karangan	RT. 00 RW. 00, Kab. Trenggalek, Kab. Trenggalek	280 M (meter)	DINAS PERUMAHAN, KAWASAN PERMUKIMAN DAN LINGKUNGAN HIDUP	YA	38
524	Drs. H. SUKARODIN, M.Ag.	Pembangunan Jalan Paving Lingkungan untuk Kondisi eksisting jalan lingkungan belum memadai sehingga perlu dilakukan pembangunan jalan lingkungan (paving) Desa/Kel. Ngentrong	Ngentrong	Karangan	RT 00 RW 00 Dusun,, Kab. Trenggalek	300 M (meter)	DINAS PERUMAHAN, KAWASAN PERMUKIMAN DAN LINGKUNGAN HIDUP	YA	41,7
525	Drs. H. SUKARODIN, M.Ag.	Pembangunan Jalan Paving Lingkungan untuk Kondisi eksisting jalan lingkungan belum memadai sehingga perlu dilakukan pembangunan jalan lingkungan (paving) Desa/Kel. Jatiprahu	Jatiprahu	Karangan	RT 00 RW 00 Dusun Krajan, Kab. Trenggalek	390 M (meter)	DINAS PERUMAHAN, KAWASAN PERMUKIMAN DAN LINGKUNGAN HIDUP	YA	41,7
526	Drs. H. SUKARODIN, M.Ag.	Pembangunan Jalan Paving Lingkungan untuk Kondisi eksisting jalan lingkungan belum memadai sehingga perlu dilakukan pembangunan jalan lingkungan (paving) Desa/Kel. Kedungsigit	Kedungsigit	Karangan	RT 00 RW 00 Dusun, Kab. Trenggalek	250 M (meter)	DINAS PERUMAHAN, KAWASAN PERMUKIMAN DAN LINGKUNGAN HIDUP	YA	42,7
527	Drs. H. SUKARODIN, M.Ag.	Pembangunan Jalan Paving Lingkungan untuk Kondisi eksisting jalan lingkungan belum memadai sehingga perlu dilakukan pembangunan jalan lingkungan (paving) Desa/Kel. Jati	Jati	Karangan	RT 00 RW 00 Dusun, Kab. Trenggalek	320 M (meter)	DINAS PERUMAHAN, KAWASAN PERMUKIMAN DAN LINGKUNGAN HIDUP	YA	43,7
528	Drs. H. SUKARODIN, M.Ag.	Pembangunan Jalan Paving Lingkungan untuk Kondisi eksisting jalan lingkungan belum memadai sehingga perlu dilakukan pembangunan jalan lingkungan (paving) Desa/Kel. Suruh	Suruh	Suruh	RT 00 RW 00 Dusun, Kab. Trenggalek	250 M (meter)	DINAS PERUMAHAN, KAWASAN PERMUKIMAN DAN LINGKUNGAN HIDUP	YA	41,7
529	Drs. H. SUKARODIN, M.Ag.	Pembangunan Jalan Paving Lingkungan untuk Kondisi eksisting jalan lingkungan belum memadai sehingga perlu dilakukan pembangunan jalan lingkungan (paving) Desa/Kel. Mlinjon	Mlinjon	Suruh	RT 00 RW 00 Dusun, Kab. Trenggalek	285 M (meter)	DINAS PERUMAHAN, KAWASAN PERMUKIMAN DAN LINGKUNGAN HIDUP	YA	43,7
530	Drs. H. SUKARODIN, M.Ag.	Pembangunan Jalan Paving Lingkungan untuk Kondisi eksisting jalan lingkungan belum memadai sehingga perlu dilakukan pembangunan jalan lingkungan (paving) Desa/Kel. Sukowetan	Sukowetan	Karangan	RT 00 RW 00 Dusun, Kab. Trenggalek	295 M (meter)	DINAS PERUMAHAN, KAWASAN PERMUKIMAN DAN LINGKUNGAN HIDUP	YA	47,7
531	Drs. H. SUKARODIN, M.Ag.	Pembangunan Jalan Paving Lingkungan untuk Kondisi eksisting jalan lingkungan belum memadai sehingga perlu dilakukan pembangunan jalan lingkungan (paving) Desa/Kel. Sumber	Sumber	Karangan	RT 00 RW 00 Dusun, Kab. Trenggalek	200 M (meter)	DINAS PERUMAHAN, KAWASAN PERMUKIMAN DAN LINGKUNGAN HIDUP	YA	42,7

No.	Pengusul	Usulan Program/Kegiatan	Desa	Kecamatan	Alamat	Koefisien	Perangkat Daerah Terkait	Validasi (Ya/Tidak)	Keterangan Skoring
1	2	3	4	5	6	7	8	9	10
532	Drs. H. SUKARODIN, M.Ag.	Pembangunan Jalan Paving Lingkungan untuk Kondisi eksisting jalan lingkungan belum memadai sehingga perlu dilakukan pembangunan jalan lingkungan (paving) Desa/Kel. Winong	Winong	Tugu	RT 00 RW 00 Dusun, Kab. Trenggalek	260 M (meter)	DINAS PERUMAHAN, KAWASAN PERMUKIMAN DAN LINGKUNGAN HIDUP	YA	41
533	Drs. H. SUKARODIN, M.Ag.	Pembangunan Jalan Paving Lingkungan untuk Kondisi eksisting jalan lingkungan belum memadai sehingga perlu dilakukan pembangunan jalan lingkungan (paving) Desa/Kel. Gondang	Gondang	Tugu	RT 00 RW 00 Dusun, Kab. Trenggalek	230 M (meter)	DINAS PERUMAHAN, KAWASAN PERMUKIMAN DAN LINGKUNGAN HIDUP	YA	40
534	Drs. H. SUKARODIN, M.Ag.	Pembangunan Jalan Paving Lingkungan untuk Kondisi eksisting jalan lingkungan belum memadai sehingga perlu dilakukan pembangunan jalan lingkungan (paving) Desa/Kel. Ngepeh	Ngepeh	Tugu	RT 00 RW 00 Dusun, Kab. Trenggalek	220 M (meter)	DINAS PERUMAHAN, KAWASAN PERMUKIMAN DAN LINGKUNGAN HIDUP	YA	43,7
535	Drs. H. SUKARODIN, M.Ag.	Pembangunan Jalan Paving Lingkungan untuk Kondisi eksisting jalan lingkungan belum memadai sehingga perlu dilakukan pembangunan jalan lingkungan (paving) Desa/Kel. Kerjo	Kerjo	Karangan	RT 00 RW 00 Dusun, Kab. Trenggalek	190 M (meter)	DINAS PERUMAHAN, KAWASAN PERMUKIMAN DAN LINGKUNGAN HIDUP	YA	40
536	Drs. H. SUKARODIN, M.Ag.	Pembangunan TPJ Lingkungan untuk pembangunan TPJ bertujuan untuk memperbaiki bahu jalan yang rusak dan yang belum pernah dibangun, dengan harapan, agar bahu jalan lebih kuat dan aman dilewati pengendara maupun masyarakat setempat yang melewatinya. Desa/Kel. Jati	Jati	Karangan	RT 00 RW 00 Dusun, Kab. Trenggalek	370 M (meter)	DINAS PERUMAHAN, KAWASAN PERMUKIMAN DAN LINGKUNGAN HIDUP	YA	32,8
537	Drs. H. SUKARODIN, M.Ag.	Pembangunan TPJ Lingkungan untuk pembangunan TPJ bertujuan untuk memperbaiki bahu jalan yang rusak dan yang belum pernah dibangun, dengan harapan, agar bahu jalan lebih kuat dan aman dilewati pengendara maupun masyarakat setempat yang melewatinya. Desa/Kel. Jatiprahu	Jatiprahu	Karangan	RT 00 RW 00 Dusun, Kab. Trenggalek	350 M (meter)	DINAS PERUMAHAN, KAWASAN PERMUKIMAN DAN LINGKUNGAN HIDUP	YA	30,8
538	Drs. H. SUKARODIN, M.Ag.	Pembangunan TPJ Lingkungan untuk pembangunan TPJ bertujuan untuk memperbaiki bahu jalan yang rusak dan yang belum pernah dibangun, dengan harapan, agar bahu jalan lebih kuat dan aman dilewati pengendara maupun masyarakat setempat yang melewatinya. Desa/Kel. Salamrejo	Salamrejo	Karangan	RT 00 RW oo Dusun, Kab. Trenggalek	330 M (meter)	DINAS PERUMAHAN, KAWASAN PERMUKIMAN DAN LINGKUNGAN HIDUP	YA	27,1
539	Drs. H. SUKARODIN, M.Ag.	Pembangunan TPJ Lingkungan untuk pembangunan TPJ bertujuan untuk memperbaiki bahu jalan yang rusak dan yang belum pernah dibangun, dengan harapan, agar bahu jalan lebih kuat dan aman dilewati pengendara maupun masyarakat setempat yang melewatinya. Desa/Kel. Sukowetan	Sukowetan	Karangan	RT 00 RW 00 Dusun, Kab. Trenggalek	310 M (meter)	DINAS PERUMAHAN, KAWASAN PERMUKIMAN DAN LINGKUNGAN HIDUP	YA	36,8
540	Drs. H. SUKARODIN, M.Ag.	Pembangunan TPJ Lingkungan untuk pembangunan TPJ bertujuan untuk memperbaiki bahu jalan yang rusak dan yang belum pernah dibangun, dengan harapan, agar bahu jalan lebih kuat dan aman dilewati pengendara maupun masyarakat setempat yang melewatinya. Desa/Kel. Ngentrong	Ngentrong	Karangan	RT 00 RW 00 Dusun, Kab. Trenggalek	360 M (meter)	DINAS PERUMAHAN, KAWASAN PERMUKIMAN DAN LINGKUNGAN HIDUP	YA	30,8
541	Drs. H. SUKARODIN, M.Ag.	Pembangunan TPJ Lingkungan untuk pembangunan TPJ bertujuan untuk memperbaiki bahu jalan yang rusak dan yang belum pernah dibangun, dengan harapan, agar bahu jalan lebih kuat dan aman dilewati pengendara maupun masyarakat setempat yang melewatinya. Desa/Kel. Kayen	Kayen	Karangan	RT 00 RW 00 Dusun, Kab. Trenggalek	290 M (meter)	DINAS PERUMAHAN, KAWASAN PERMUKIMAN DAN LINGKUNGAN HIDUP	YA	31,6

No.	Pengusul	Usulan Program/Kegiatan	Desa	Kecamatan	Alamat	Koefisien	Perangkat Daerah Terkait	Validasi (Ya/Tidak)	Keterangan Skoring
1	2	3	4	5	6	7	8	9	10
542	Drs. H. SUKARODIN, M.Ag.	Pembangunan TPJ Lingkungan untuk pembangunan TPJ bertujuan untuk memperbaiki bahu jalan yang rusak dan yang belum pernah dibangun, dengan harapan, agar bahu jalan lebih kuat dan aman dilewati pengendara maupun masyarakat setempat yang melewatinya. Desa/Kel. Karangan	Karangan	Karangan	RT 00 RW 00 Dusun, Kab. Trenggalek	300 M (meter)	DINAS PERUMAHAN, KAWASAN PERMUKIMAN DAN LINGKUNGAN HIDUP	YA	33,8
543	Drs. H. SUKARODIN, M.Ag.	Pembangunan TPJ Lingkungan untuk pembangunan TPJ bertujuan untuk memperbaiki bahu jalan yang rusak dan yang belum pernah dibangun, dengan harapan, agar bahu jalan lebih kuat dan aman dilewati pengendara maupun masyarakat setempat yang melewatinya. Desa/Kel. Buluagung	Buluagung	Karangan	RT 00 RW 00 Dusun, Kab. Trenggalek	287 M (meter)	DINAS PERUMAHAN, KAWASAN PERMUKIMAN DAN LINGKUNGAN HIDUP	YA	31,8
544	Drs. H. SUKARODIN, M.Ag.	Pembangunan TPJ Lingkungan untuk pembangunan TPJ bertujuan untuk memperbaiki bahu jalan yang rusak dan yang belum pernah dibangun, dengan harapan, agar bahu jalan lebih kuat dan aman dilewati pengendara maupun masyarakat setempat yang melewatinya. Desa/Kel. Duren	Duren	Tugu	RT 00 RW 00 Dusun, Kab. Trenggalek	340 M (meter)	DINAS PERUMAHAN, KAWASAN PERMUKIMAN DAN LINGKUNGAN HIDUP	YA	32,6
545	Drs. H. SUKARODIN, M.Ag.	Pembangunan TPJ Lingkungan untuk pembangunan TPJ bertujuan untuk memperbaiki bahu jalan yang rusak dan yang belum pernah dibangun, dengan harapan, agar bahu jalan lebih kuat dan aman dilewati pengendara maupun masyarakat setempat yang melewatinya. Desa/Kel. Mlinjon	Mlinjon	Suruh	RT 00 RW 00 Dusun, Kab. Trenggalek	340 M (meter)	DINAS PERUMAHAN, KAWASAN PERMUKIMAN DAN LINGKUNGAN HIDUP	YA	32,8
546	Drs. H. SUKARODIN, M.Ag.	Pembangunan TPJ Lingkungan untuk pembangunan TPJ bertujuan untuk memperbaiki bahu jalan yang rusak dan yang belum pernah dibangun, dengan harapan, agar bahu jalan lebih kuat dan aman dilewati pengendara maupun masyarakat setempat yang melewatinya. Desa/Kel. Suruh	Suruh	Suruh	RT 00 RW 00 Dusun, Kab. Trenggalek	315 M (meter)	DINAS PERUMAHAN, KAWASAN PERMUKIMAN DAN LINGKUNGAN HIDUP	YA	30,8
547	Drs. H. SUKARODIN, M.Ag.	Pembangunan Jalan Paving Lingkungan untuk Kondisi eksisting jalan lingkungan belum memadai sehingga perlu dilakukan pembangunan jalan lingkungan (paving). Desa/Kel. Jombok	Jombok	Pule	RT 00 RW 00 Dusun, Kab. Trenggalek	300 M (meter)	DINAS PERUMAHAN, KAWASAN PERMUKIMAN DAN LINGKUNGAN HIDUP	YA	38,2
548	Drs. H. SUKARODIN, M.Ag.	Pembangunan Jalan Paving Lingkungan untuk Kondisi eksisting jalan lingkungan belum memadai sehingga perlu dilakukan pembangunan jalan lingkungan (paving). Desa/Kel. Sukowetan	Sukowetan	Karangan	RT 00 RW 00 Dusun Suru, Kab. Trenggalek	370 M (meter)	DINAS PERUMAHAN, KAWASAN PERMUKIMAN DAN LINGKUNGAN HIDUP	YA	47,7
549	Drs. H. SUKARODIN, M.Ag.	Pembangunan Jalan Paving Lingkungan untuk Kondisi eksisting jalan lingkungan belum memadai sehingga perlu dilakukan pembangunan jalan lingkungan (paving). Desa/Kel. Salamrejo	Salamrejo	Karangan	RT 00 RW 00 Dusun Salam utara, Kab. Trenggalek	350 M (meter)	DINAS PERUMAHAN, KAWASAN PERMUKIMAN DAN LINGKUNGAN HIDUP	YA	38
550	Drs. H. SUKARODIN, M.Ag.	Pembangunan Jalan Paving Lingkungan untuk Kondisi eksisting jalan lingkungan belum memadai sehingga perlu dilakukan pembangunan jalan lingkungan (paving). Desa/Kel. Prambon	Prambon	Tugu	RT 00 RW 00 Dusun, Kab. Trenggalek	300 M (meter)	DINAS PERUMAHAN, KAWASAN PERMUKIMAN DAN LINGKUNGAN HIDUP	YA	43,7
551	Drs. H. SUKARODIN, M.Ag.	Pembangunan Jalan Paving Lingkungan untuk Kondisi eksisting jalan lingkungan belum memadai sehingga perlu dilakukan pembangunan jalan lingkungan (paving) Desa/Kel. Puru	Puru	Suruh	Dusun RT 00 RW 00, Kab. Trenggalek	375 M (meter)	DINAS PERUMAHAN, KAWASAN PERMUKIMAN DAN LINGKUNGAN HIDUP	YA	42,7

No.	Pengusul	Usulan Program/Kegiatan	Desa	Kecamatan	Alamat	Koefisien	Perangkat Daerah Terkait	Validasi (Ya/Tidak)	Keterangan Skoring
1	2	3	4	5	6	7	8	9	10
552	Drs. H. SUKARODIN, M.Ag.	Pembangunan TPJ Lingkungan untuk pembangunan TPJ bertujuan untuk memperbaiki bahu jalan yang rusak dan yang belum pernah dibangun, dengan harapan, agar bahu jalan lebih kuat dan aman dilewati pengendara maupun masyarakat setempat yang melewatinya. Desa/Kel. Puru	Puru	Suruh	Dusun RT 00 RW 00, Kab. Trenggalek	370 M (meter)	DINAS PERUMAHAN, KAWASAN PERMUKIMAN DAN LINGKUNGAN HIDUP	YA	31,8
553	Drs. H. SUKARODIN, M.Ag.	Pembangunan TPJ Lingkungan untuk pembangunan TPJ bertujuan untuk memperbaiki bahu jalan yang rusak dan yang belum pernah dibangun, dengan harapan, agar bahu jalan lebih kuat dan aman dilewati pengendara maupun masyarakat setempat yang melewatinya. Desa/Kel. Suruh	Suruh	Suruh	Dusun RT 00 RW 00, Kab. Trenggalek	350 M (meter)	DINAS PERUMAHAN, KAWASAN PERMUKIMAN DAN LINGKUNGAN HIDUP	YA	30,8
554	Drs. HARI LANGGENG WIYONO	Pembangunan Jalan Paving Lingkungan untuk Kondisi eksisting jalan lingkungan belum memadai sehingga perlu dilakukan pembangunan jalan lingkungan (paving) dengan volume: P= 250 m, L= 2 m. Desa/Kel. Sambirejo	Sambirejo	Trenggalek	RT. 12-14 RW. 05, Kab. Trenggalek	500 m2	DINAS PERUMAHAN, KAWASAN PERMUKIMAN DAN LINGKUNGAN HIDUP	YA	46,7
555	Drs. HARI LANGGENG WIYONO	Pembangunan Jalan Paving Lingkungan untuk Kondisi eksisting jalan lingkungan belum memadai sehingga perlu dilakukan pembangunan jalan lingkungan (paving) dengan volume: P= 150 m, L= 3 m. Desa/Kel. Sambirejo	Sambirejo	Trenggalek	RT. 14 RW. 05, Kab. Trenggalek	450 m2	DINAS PERUMAHAN, KAWASAN PERMUKIMAN DAN LINGKUNGAN HIDUP	YA	46,7
556	Drs. HARI LANGGENG WIYONO	Pembangunan Jalan Paving Lingkungan untuk Kondisi eksisting jalan lingkungan belum memadai sehingga perlu dilakukan pembangunan jalan lingkungan (paving) dengan volume: P= 200 m, L= 2,5 m. Desa/Kel. Sambirejo	Sambirejo	Trenggalek	RT. 15 RW. 05, Kab. Trenggalek	500 m2	DINAS PERUMAHAN, KAWASAN PERMUKIMAN DAN LINGKUNGAN HIDUP	YA	45,9
557	Drs. HARI LANGGENG WIYONO	Pembangunan Jalan Paving Lingkungan untuk Kondisi eksisting jalan lingkungan belum memadai sehingga perlu dilakukan pembangunan jalan lingkungan (rabat beton) dengan volume: 300 m, L= 3 m. Desa/Kel. Sambirejo	Sambirejo	Trenggalek	RT. 13-15 RW. 05, Kab. Trenggalek	900 m2	DINAS PERUMAHAN, KAWASAN PERMUKIMAN DAN LINGKUNGAN HIDUP	YA	46,7
558	Drs. HARI LANGGENG WIYONO	Pembangunan Jalan Paving Lingkungan untuk Kondisi eksisting jalan lingkungan belum memadai sehingga perlu dilakukan pembangunan jalan lingkungan (paving) dengan volume: P= 200 m, L= 3 m. Desa/Kel. Sambirejo	Sambirejo	Trenggalek	RT. 16, Kab. Trenggalek	600 m2	DINAS PERUMAHAN, KAWASAN PERMUKIMAN DAN LINGKUNGAN HIDUP	YA	46,7
559	Drs. HARI LANGGENG WIYONO	Pembangunan TPJ Lingkungan untuk Untuk menahan tanah agar tidak longsor akibat beban di atasnya, maka diperlukan pembangunan TPJ dengan volume: P= 200 m. Desa/Kel. Sambirejo	Sambirejo	Trenggalek	RT. 02 RW. 01, Kab. Trenggalek	200 m	DINAS PERUMAHAN, KAWASAN PERMUKIMAN DAN LINGKUNGAN HIDUP	YA	35,8
560	Drs. HARI LANGGENG WIYONO	Pembangunan Jalan Paving Lingkungan untuk Kondisi eksisting jalan lingkungan belum memadai sehingga perlu dilakukan pembangunan jalan lingkungan (paving) dengan volume: P= 30 m, L= 3 m. Desa/Kel. Ngadirenggo	Ngadirenggo	Pogalan	RT. 04, Kab. Trenggalek	90 m2	DINAS PERUMAHAN, KAWASAN PERMUKIMAN DAN LINGKUNGAN HIDUP	YA	41,7
561	Drs. HARI LANGGENG WIYONO	Pembangunan Jalan Paving Lingkungan untuk Kondisi eksisting jalan lingkungan belum memadai sehingga perlu dilakukan pembangunan jalan lingkungan (paving) dengan volume: P= 100 m, L= 4 m. Desa/Kel. Ngantru	Ngantru	Trenggalek	RT. 19 RW. 06 Kauman, Kab. Trenggalek	400 m2	DINAS PERUMAHAN, KAWASAN PERMUKIMAN DAN LINGKUNGAN HIDUP	YA	47

No.	Pengusul	Usulan Program/Kegiatan	Desa	Kecamatan	Alamat	Koefisien	Perangkat Daerah Terkait	Validasi (Ya/Tidak)	Keterangan Skoring
1	2	3	4	5	6	7	8	9	10
562	Drs. HARI LANGGENG WIYONO	Pembangunan Jalan Paving Lingkungan untuk Kondisi eksisting jalan lingkungan belum memadai sehingga perlu dilakukan pembangunan jalan lingkungan (paving) dengan volume: P= 130 m, L= 3 m. Desa/Kel. Ngetal	Ngetal	Pogalan	RT. 23-24, Kab. Trenggalek	390 m2	DINAS PERUMAHAN, KAWASAN PERMUKIMAN DAN LINGKUNGAN HIDUP	YA	40
563	Drs. HARI LANGGENG WIYONO	Pembangunan Jalan Paving Lingkungan untuk Kondisi eksisting jalan lingkungan belum memadai sehingga perlu dilakukan peningkatan jalan lingkungan (paving) dengan volume P= 500 m, L=3 m. Desa/Kel. Ngulangkulon	Ngulangkulon	Pogalan	., Kab. Trenggalek	1500 m2	DINAS PERUMAHAN, KAWASAN PERMUKIMAN DAN LINGKUNGAN HIDUP	YA	42,7
564	Drs. HARI LANGGENG WIYONO	Pembangunan Jalan Paving Lingkungan untuk Kondisi eksisting jalan lingkungan belum memadai sehingga perlu dilakukan peningkatan jalan lingkungan (paving) dengan volume P= 400 m, L=3 m. Desa/Kel. Ngadirenggo	Ngadirenggo	Pogalan	., Kab. Trenggalek	1200 m2	DINAS PERUMAHAN, KAWASAN PERMUKIMAN DAN LINGKUNGAN HIDUP	YA	41,7
565	Drs. HARI LANGGENG WIYONO	Pembangunan Jalan Paving Lingkungan untuk Kondisi eksisting jalan lingkungan belum memadai sehingga perlu dilakukan peningkatan jalan lingkungan (paving) dengan volume P= 450 m, L=3 m. Desa/Kel. Wonocoyo	Wonocoyo	Pogalan	., Kab. Trenggalek	1350 m2	DINAS PERUMAHAN, KAWASAN PERMUKIMAN DAN LINGKUNGAN HIDUP	YA	40,7
566	Drs. HARI LANGGENG WIYONO	Pembangunan Jalan Paving Lingkungan untuk Kondisi eksisting jalan lingkungan belum memadai sehingga perlu dilakukan peningkatan jalan lingkungan (paving) dengan volume P= 500 m, L=3 m. Desa/Kel. Ngetal	Ngetal	Pogalan	., Kab. Trenggalek	1500 m2	DINAS PERUMAHAN, KAWASAN PERMUKIMAN DAN LINGKUNGAN HIDUP	YA	40
567	Drs. HARI LANGGENG WIYONO	Pembangunan Jalan Paving Lingkungan untuk Desa Sengon, Kec. Bendungan Desa/Kel. Sengon	Sengon	Bendungan	., Kab. Trenggalek	1050 m2	DINAS PERUMAHAN, KAWASAN PERMUKIMAN DAN LINGKUNGAN HIDUP	YA	40,9
568	Drs. HARI LANGGENG WIYONO	Pembangunan Jalan Paving Lingkungan untuk Kondisi eksisting jalan lingkungan belum memadai sehingga perlu dilakukan peningkatan jalan lingkungan (paving) dengan volume P= 300 m, L=3 m. Desa/Kel. Srabah	Srabah	Bendungan	., Kab. Trenggalek	900 m2	DINAS PERUMAHAN, KAWASAN PERMUKIMAN DAN LINGKUNGAN HIDUP	YA	43,7
569	Drs. HARI LANGGENG WIYONO	Pembangunan Jalan Paving Lingkungan untuk Kondisi eksisting jalan lingkungan belum memadai sehingga perlu dilakukan peningkatan jalan lingkungan (paving) dengan volume P= 350 m, L=3 m. Desa/Kel. Sumurup	Sumurup	Bendungan	., Kab. Trenggalek	1050 m2	DINAS PERUMAHAN, KAWASAN PERMUKIMAN DAN LINGKUNGAN HIDUP	YA	39,2
570	Drs. HARI LANGGENG WIYONO	Pembangunan TPJ Lingkungan untuk Perlu TPJ agar pekerjaan peningkatan jalan segera dikerjakan. Desa/Kel. Ngantru	Ngantru	Trenggalek	., Kab. Trenggalek	300 m2	DINAS PERUMAHAN, KAWASAN PERMUKIMAN DAN LINGKUNGAN HIDUP	YA	36,1
571	Drs. HARI LANGGENG WIYONO	Pengadaan Kendaraan Roda Tiga Pengangkut Sampah untuk Belum adanya sarana pengangkut sampah ke TPS. Desa/Kel. Kelutan	Kelutan	Trenggalek	., Kab. Trenggalek	3 unit	DINAS PERUMAHAN, KAWASAN PERMUKIMAN DAN LINGKUNGAN HIDUP	YA	47,6
572	Drs. MUHAMMAD HADI	Pembangunan TPJ Lingkungan untuk Pembangunan TPJ, sebagai pelengkap ruas jalan Desa/Kel. Besuki	Besuki	Munjungan	Desa Besuki, Kab. Trenggalek	180 meter	DINAS PERUMAHAN, KAWASAN PERMUKIMAN DAN LINGKUNGAN HIDUP	YA	26,3
573	Drs. MUHAMMAD HADI	Pembangunan Jalan Paving Lingkungan untuk Guna memperlancar mobilitas perekonomian warga Desa/Kel. Karangturi	Karangturi	Munjungan	Desa Karangturi, Kab. Trenggalek	375 meter	DINAS PERUMAHAN, KAWASAN PERMUKIMAN DAN LINGKUNGAN HIDUP	YA	39,9
574	Drs. MUHAMMAD HADI	Pembangunan TPJ Lingkungan untuk Pembangunan TPJ, sebagai pelengkap ruas jalan Desa/Kel. Karangturi	Karangturi	Munjungan	Dsn Kebonsari Desa Karangturi, Kab. Trenggalek	50 meter	DINAS PERUMAHAN, KAWASAN PERMUKIMAN DAN LINGKUNGAN HIDUP	YA	29
575	Drs. MUHAMMAD HADI	Pembangunan Jalan Paving Lingkungan untuk guna memperlancar mobilitas warga Desa/Kel. Bangun	Bangun	Munjungan	Desa Bangun, Kab. Trenggalek	375 Meter	DINAS PERUMAHAN, KAWASAN PERMUKIMAN DAN LINGKUNGAN HIDUP	YA	40,2
576	Drs. MUHAMMAD HADI	Pembangunan Jalan Paving Lingkungan untuk memperlancar mobilitas warga Desa/Kel. Bendoroto	Bendoroto	Seluruh Kecamatan	RT 9 Desa Bendoroto, Kab. Trenggalek	350 Meter	DINAS PERUMAHAN, KAWASAN PERMUKIMAN DAN LINGKUNGAN HIDUP	YA	42,9
577	Drs. MUHAMMAD HADI	Pembangunan TPJ Lingkungan untuk sebagai pelengkap ruas jalan Desa/Kel. Bendoroto	Bendoroto	Munjungan	Desa Bendoroto, Kab. Trenggalek	50 Meter	DINAS PERUMAHAN, KAWASAN PERMUKIMAN DAN LINGKUNGAN HIDUP	YA	32

No.	Pengusul	Usulan Program/Kegiatan	Desa	Kecamatan	Alamat	Koefisien	Perangkat Daerah Terkait	Validasi (Ya/Tidak)	Keterangan Skoring
1	2	3	4	5	6	7	8	9	10
578	Drs. MUHAMMAD HADI	Pembangunan Jalan Paving Lingkungan untuk memperlancar mobilitas perekonomian warga Desa/Kel. Tawing	Tawing	Munjungan	Dusun Temboro Desa Tawing, Kab. Trenggalek	200 Meter	DINAS PERUMAHAN, KAWASAN PERMUKIMAN DAN LINGKUNGAN HIDUP	YA	41,9
579	Drs. MUHAMMAD HADI	Pembangunan Jalan Paving Lingkungan untuk memperlancar mobilitas perekonomian warga Desa/Kel. Tawing	Tawing	Munjungan	Dusun Krajan Desa Tawing, Kab. Trenggalek	200 Meter	DINAS PERUMAHAN, KAWASAN PERMUKIMAN DAN LINGKUNGAN HIDUP	YA	41,9
580	Drs. MUHAMMAD HADI	Pembangunan TPJ Lingkungan untuk sebagai pelengkap ruas jalan Desa/Kel. Tawing	Tawing	Munjungan	Desa Tawing, Kab. Trenggalek	70 Meter	DINAS PERUMAHAN, KAWASAN PERMUKIMAN DAN LINGKUNGAN HIDUP	YA	31
581	Drs. MUHAMMAD HADI	Pembangunan Jalan Paving Lingkungan untuk memperlancar mobilitas perekonomian warga Desa/Kel. Munjungan	Munjungan	Munjungan	Desa Munjungan, Kab. Trenggalek	500 Meter	DINAS PERUMAHAN, KAWASAN PERMUKIMAN DAN LINGKUNGAN HIDUP	YA	40,9
582	Drs. MUHAMMAD HADI	Pembangunan TPJ Lingkungan untuk sebagai pelengkap ruas jalan Desa/Kel. Munjungan	Munjungan	Munjungan	Desa Munjungan, Kab. Trenggalek	35 Meter	DINAS PERUMAHAN, KAWASAN PERMUKIMAN DAN LINGKUNGAN HIDUP	YA	30
583	Drs. MUHAMMAD HADI	Pembangunan Jalan Paving Lingkungan untuk memperlancar mobilitas perekonomian warga Desa/Kel. Masaran	Masaran	Munjungan	Dusun Kajang Desa Masaran, Kab. Trenggalek	500 Meter	DINAS PERUMAHAN, KAWASAN PERMUKIMAN DAN LINGKUNGAN HIDUP	YA	41,2
584	Drs. MUHAMMAD HADI	Pembangunan Jalan Paving Lingkungan untuk memperlancar mobilitas perekonomian warga Desa/Kel. Masaran	Masaran	Munjungan	Dusun Taman Desa Masaran, Kab. Trenggalek	500 Meter	DINAS PERUMAHAN, KAWASAN PERMUKIMAN DAN LINGKUNGAN HIDUP	YA	41,2
585	Drs. MUHAMMAD HADI	Pembangunan TPJ Lingkungan untuk sebagai pelengkap ruas jalan Desa/Kel. Masaran	Masaran	Munjungan	Dusun Galih Desa Masaran, Kab. Trenggalek	40 Meter	DINAS PERUMAHAN, KAWASAN PERMUKIMAN DAN LINGKUNGAN HIDUP	YA	29,275
586	Drs. MUHAMMAD HADI	Pembangunan TPJ Lingkungan untuk sebagai pelengkap ruas jalan Desa/Kel. Masaran	Masaran	Munjungan	Dusun Singgihan Desa Masaran, Kab. Trenggalek	30 Meter	DINAS PERUMAHAN, KAWASAN PERMUKIMAN DAN LINGKUNGAN HIDUP	YA	31,6
587	Drs. MUHAMMAD HADI	Pembangunan Jalan Paving Lingkungan untuk memperlancar mobilitas perekonomian warga Desa/Kel. Craken	Craken	Munjungan	Desa Craken, Kab. Trenggalek	250 Meter	DINAS PERUMAHAN, KAWASAN PERMUKIMAN DAN LINGKUNGAN HIDUP	YA	40,2
588	Drs. MUHAMMAD HADI	Pembangunan TPJ Lingkungan untuk sebagai pelengkap ruas jalan Desa/Kel. Craken	Craken	Munjungan	Desa Craken, Kab. Trenggalek	30 Meter	DINAS PERUMAHAN, KAWASAN PERMUKIMAN DAN LINGKUNGAN HIDUP	YA	29,3
589	Drs. MUHAMMAD HADI	Pembangunan Jalan Paving Lingkungan untuk memperlancar mobilitas perekonomian warga Desa/Kel. Tawing	Tawing	Munjungan	RT 31 Desa Tawing, Kab. Trenggalek	500 Meter	DINAS PERUMAHAN, KAWASAN PERMUKIMAN DAN LINGKUNGAN HIDUP	YA	41,9
590	Drs. MUHAMMAD HADI	Pembangunan TPJ Lingkungan untuk sebagai pelengkap ruas jalan Desa/Kel. Ngulungkulon	Ngulungkulon	Munjungan	Desa Ngulungkulon, Kab. Trenggalek	40 Meter	DINAS PERUMAHAN, KAWASAN PERMUKIMAN DAN LINGKUNGAN HIDUP	YA	32
591	Drs. MUHAMMAD HADI	Pembangunan TPJ Lingkungan untuk sebagai pelengkap ruas jalan Desa/Kel. Ngulungwetan	Ngulungwetan	Munjungan	Desa Ngulungwetan, Kab. Trenggalek	60 Meter	DINAS PERUMAHAN, KAWASAN PERMUKIMAN DAN LINGKUNGAN HIDUP	YA	32
592	Drs. MUHAMMAD HADI	Pembangunan Jalan Paving Lingkungan untuk memperlancar mobilitas perekonomian warga Desa/Kel. Munjungan	Munjungan	Munjungan	Dusun Blabo Desa Munjungan, Kab. Trenggalek	500 Meter	DINAS PERUMAHAN, KAWASAN PERMUKIMAN DAN LINGKUNGAN HIDUP	YA	40,9
593	Drs. MUHAMMAD HADI	Pembangunan Jalan Paving Lingkungan untuk memperlancar mobilitas perekonomian warga Desa/Kel. Ngulungwetan	Ngulungwetan	Munjungan	Desa Ngulungwetan, Kab. Trenggalek	250 Meter	DINAS PERUMAHAN, KAWASAN PERMUKIMAN DAN LINGKUNGAN HIDUP	YA	42,9
594	Drs. MUHAMMAD HADI	Pembangunan Jalan Paving Lingkungan untuk memperlancar mobilitas perekonomian warga Desa/Kel. Besuki	Besuki	Munjungan	Desa Besuki, Kab. Trenggalek	500 Meter	DINAS PERUMAHAN, KAWASAN PERMUKIMAN DAN LINGKUNGAN HIDUP	YA	37,2
595	Drs. MUHAMMAD HADI	Pembangunan Jalan Paving Lingkungan untuk memperlancar mobilitas perekonomian warga Desa/Kel. Ngrambingan	Ngrambingan	Panggul	Desa Ngrambingan, Kab. Trenggalek	300 Meter	DINAS PERUMAHAN, KAWASAN PERMUKIMAN DAN LINGKUNGAN HIDUP	YA	46,9
596	Drs. MUHAMMAD HADI	Pembangunan Jalan Paving Lingkungan untuk memperlancar mobilitas perekonomian warga Desa/Kel. Sobo	Sobo	Munjungan	Desa Sobo, Kab. Trenggalek	250 Meter	DINAS PERUMAHAN, KAWASAN PERMUKIMAN DAN LINGKUNGAN HIDUP	YA	39,9
597	Drs. MUHAMMAD HADI	Pembangunan Jalan Paving Lingkungan untuk memfasilitasi sarana dan prasarana SD Desa/Kel. Munjungan	Munjungan	Munjungan	SDN 2 Bungur, Kab. Trenggalek	250 Meter	DINAS PERUMAHAN, KAWASAN PERMUKIMAN DAN LINGKUNGAN HIDUP	YA	40,9

No.	Pengusul	Usulan Program/Kegiatan	Desa	Kecamatan	Alamat	Koefisien	Perangkat Daerah Terkait	Validasi (Ya/Tidak)	Keterangan Skoring
1	2	3	4	5	6	7	8	9	10
598	Drs. MUHAMMAD HADI	Pembangunan Jalan Paving Lingkungan untuk memperlancar mobilitas perekonomian warga Desa/Kel. Masaran	Masaran	Munjungan	Dusun Singgihan Desa Masaran, Kab. Trenggalek	500 Meter	DINAS PERUMAHAN, KAWASAN PERMUKIMAN DAN LINGKUNGAN HIDUP	YA	41,2
599	Drs. MUHAMMAD HADI	Pembangunan Jalan Paving Lingkungan untuk memperlancar mobilitas perekonomian warga Desa/Kel. Tawing	Tawing	Munjungan	Dusun Krajan Desa Tawing, Kab. Trenggalek	375 Meter	DINAS PERUMAHAN, KAWASAN PERMUKIMAN DAN LINGKUNGAN HIDUP	YA	41,9
600	Drs. MUHAMMAD HADI	Pembangunan Jalan Paving Lingkungan untuk memperlancar mobilitas perekonomian warga Desa/Kel. Besuki	Besuki	Munjungan	Dusun Bedi Desa Besuki, Kab. Trenggalek	500 Meter	DINAS PERUMAHAN, KAWASAN PERMUKIMAN DAN LINGKUNGAN HIDUP	YA	37,2
601	Drs. MUHAMMAD HADI	Pembangunan Jalan Paving Lingkungan untuk memperlancar mobilitas perekonomian warga Desa/Kel. Masaran	Masaran	Munjungan	RT 43 Dusun Ngaliran Desa Masaran, Kab. Trenggalek	375 Meter	DINAS PERUMAHAN, KAWASAN PERMUKIMAN DAN LINGKUNGAN HIDUP	YA	41,2
602	Drs. MUHAMMAD HADI	Pembangunan TPJ Lingkungan untuk sebagai pelengkap ruas jalan Desa/Kel. Bangun	Bangun	Munjungan	RT 15 RW 06 Dusun Parang Desa Bangun, Kab. Trenggalek	100 Meter	DINAS PERUMAHAN, KAWASAN PERMUKIMAN DAN LINGKUNGAN HIDUP	YA	29,3
603	Drs. MUHAMMAD HADI	Pembangunan Jalan Paving Lingkungan untuk memperlancar mobilitas perekonomian warga Desa/Kel. Munjungan	Munjungan	Munjungan	RT 4, 9, 20 Desa Munjungan, Kab. Trenggalek	750 Meter	DINAS PERUMAHAN, KAWASAN PERMUKIMAN DAN LINGKUNGAN HIDUP	YA	40,9
604	Drs. MUHAMMAD HADI	Pembangunan TPJ Lingkungan untuk sebagai pelengkap ruas jalan Desa/Kel. Ngulungwetan	Ngulungwetan	Munjungan	RT 8 Desa Ngulungwetan, Kab. Trenggalek	70 Meter	DINAS PERUMAHAN, KAWASAN PERMUKIMAN DAN LINGKUNGAN HIDUP	YA	32
605	Drs. MUHAMMAD HADI	Pembangunan Jalan Paving Lingkungan untuk memperlancar mobilitas perekonomian warga Desa/Kel. Munjungan	Munjungan	Munjungan	RT 30 Desa Munjungan, Kab. Trenggalek	300 Meter	DINAS PERUMAHAN, KAWASAN PERMUKIMAN DAN LINGKUNGAN HIDUP	YA	40,9
606	Drs. MUHAMMAD HADI	Pembangunan Jalan Paving Lingkungan untuk kondisi halaman sekolah masih tanah sehingga sering becek dan licin Desa/Kel. Masaran	Masaran	Munjungan	SMP Islam Munjungan RT 46 RW 11 Dusun Gembes Desa Masaran, Kab. Trenggalek	500 Meter	DINAS PERUMAHAN, KAWASAN PERMUKIMAN DAN LINGKUNGAN HIDUP	YA	41,2
607	Drs. MUHAMMAD HADI	Pembangunan Jalan Paving Lingkungan untuk jalan masih tanah sehingga dimusim hujan sering becek dan licin Desa/Kel. Tawing	Tawing	Munjungan	Jalan Lingkar Gunungkembar Desa Tawing, Kab. Trenggalek	600 Meter	DINAS PERUMAHAN, KAWASAN PERMUKIMAN DAN LINGKUNGAN HIDUP	YA	41,9
608	Drs. SATAM	Pembangunan Jalan Paving Lingkungan untuk jalan masih berupa tanah sehingga sering rusak dan licin Desa/Kel. Pule	Pule	Pule	Dusun Tirisan Desa Pule, Kab. Trenggalek	300 Meter	DINAS PERUMAHAN, KAWASAN PERMUKIMAN DAN LINGKUNGAN HIDUP	YA	40,2
609	Drs. SATAM	Pembangunan Jalan Paving Lingkungan untuk kondisi jalan yang rusak dan licin Desa/Kel. Pule	Pule	Pule	Dusun Bangunsari Desa Pule, Kab. Trenggalek	500 Meter	DINAS PERUMAHAN, KAWASAN PERMUKIMAN DAN LINGKUNGAN HIDUP	YA	40,2
610	Drs. SATAM	Pembangunan Jalan Paving Lingkungan untuk memperlancar mobilitas perekonomian warga Desa/Kel. Karanganyar	Karanganyar	Pule	Dusun Ponggok Desa Karanganyar, Kab. Trenggalek	350 Meter	DINAS PERUMAHAN, KAWASAN PERMUKIMAN DAN LINGKUNGAN HIDUP	YA	44,9
611	Drs. ZAENUDIN	Pembangunan Jalan Paving Lingkungan untuk Jalan Rusak Desa/Kel. Sugihan	Sugihan	Kampak	Sugihan, Kab. Trenggalek	750 meter	DINAS PERUMAHAN, KAWASAN PERMUKIMAN DAN LINGKUNGAN HIDUP	YA	38
612	Drs. ZAENUDIN	Pembangunan TPJ Lingkungan untuk Jalan Belum Ada TPJ Desa/Kel. Sugihan	Sugihan	Kampak	Sugihan, Kab. Trenggalek	700 meter	DINAS PERUMAHAN, KAWASAN PERMUKIMAN DAN LINGKUNGAN HIDUP	YA	27,1
613	Drs. ZAENUDIN	Pembangunan Jalan Paving Lingkungan untuk Jalan Masih Tanah Desa/Kel. Ngrayung	Ngrayung	Gandusari	Ngrayung, Kab. Trenggalek	300 meter	DINAS PERUMAHAN, KAWASAN PERMUKIMAN DAN LINGKUNGAN HIDUP	YA	40,7
614	Drs. ZAENUDIN	Pembangunan TPJ Lingkungan untuk Jalan Belum ada TPJ Desa/Kel. Ngrayung	Ngrayung	Gandusari	Ngrayung, Kab. Trenggalek	450 meter	DINAS PERUMAHAN, KAWASAN PERMUKIMAN DAN LINGKUNGAN HIDUP	YA	29,8
615	Drs. ZAENUDIN	Pembangunan Jalan Paving Lingkungan untuk Jalan Rusak Desa/Kel. Senden	Senden	Kampak	Senden, Kab. Trenggalek	300 meter	DINAS PERUMAHAN, KAWASAN PERMUKIMAN DAN LINGKUNGAN HIDUP	YA	43,7
616	Drs. ZAENUDIN	Pembangunan TPJ Lingkungan untuk Jalan Belum Ada TPJ Desa/Kel. Senden	Senden	Kampak	Senden, Kab. Trenggalek	200 meter	DINAS PERUMAHAN, KAWASAN PERMUKIMAN DAN LINGKUNGAN HIDUP	YA	32,8
617	Drs. ZAENUDIN	Pembangunan Jalan Paving Lingkungan untuk Jalan Masih Tanah Desa/Kel. Bendoagung	Bendoagung	Kampak	Bendoagung, Kab. Trenggalek	300 meter	DINAS PERUMAHAN, KAWASAN PERMUKIMAN DAN LINGKUNGAN HIDUP	YA	40,7
618	Drs. ZAENUDIN	Pembangunan TPJ Lingkungan untuk Jalan Belum Ada TPJ Desa/Kel. Bendoagung	Bendoagung	Kampak	Bendoagung, Kab. Trenggalek	250 meter	DINAS PERUMAHAN, KAWASAN PERMUKIMAN DAN LINGKUNGAN HIDUP	YA	29,8
619	Drs. ZAENUDIN	Pembangunan Jalan Paving Lingkungan untuk Jalan Rusak Desa/Kel. Karangrejo	Karangrejo	Kampak	Karangrejo, Kab. Trenggalek	300 meter	DINAS PERUMAHAN, KAWASAN PERMUKIMAN DAN LINGKUNGAN HIDUP	YA	41

No.	Pengusul	Usulan Program/Kegiatan	Desa	Kecamatan	Alamat	Koefisien	Perangkat Daerah Terkait	Validasi (Ya/Tidak)	Keterangan Skoring
1	2	3	4	5	6	7	8	9	10
620	Drs. ZAENUDIN	Pembangunan TPJ Lingkungan untuk Jalan Belum Ada TPJ Desa/Kel. Karangrejo	Karangrejo	Kampak	Karangrejo, Kab. Trenggalek	300 meter	DINAS PERUMAHAN, KAWASAN PERMUKIMAN DAN LINGKUNGAN HIDUP	YA	30,1
621	Drs. ZAENUDIN	Pembangunan Jalan Paving Lingkungan untuk Jalan Rusak Desa/Kel. Bogoran	Bogoran	Kampak	Bogoran, Kab. Trenggalek	300 meter	DINAS PERUMAHAN, KAWASAN PERMUKIMAN DAN LINGKUNGAN HIDUP	YA	41,7
622	Drs. ZAENUDIN	Pembangunan TPJ Lingkungan untuk Belum Ada TPJ Desa/Kel. Bogoran	Bogoran	Kampak	Bogoran, Kab. Trenggalek	350 meter	DINAS PERUMAHAN, KAWASAN PERMUKIMAN DAN LINGKUNGAN HIDUP	YA	30,8
623	Drs. ZAENUDIN	Pembangunan Jalan Paving Lingkungan untuk Jalan Rusak Desa/Kel. Ngadimulyo	Ngadimulyo	Kampak	Ngadimulyo, Kab. Trenggalek	300 meter	DINAS PERUMAHAN, KAWASAN PERMUKIMAN DAN LINGKUNGAN HIDUP	YA	41,7
624	Drs. ZAENUDIN	Pembangunan TPJ Lingkungan untuk Jalan Belum ada TPJ Desa/Kel. Ngadimulyo	Ngadimulyo	Kampak	Ngadimuyo, Kab. Trenggalek	350 meter	DINAS PERUMAHAN, KAWASAN PERMUKIMAN DAN LINGKUNGAN HIDUP	YA	30,8
625	Drs. ZAENUDIN	Pembangunan Jalan Paving Lingkungan untuk Jalan Masih Tanah Desa/Kel. Timahan	Timahan	Kampak	Timahan, Kab. Trenggalek	300 meter	DINAS PERUMAHAN, KAWASAN PERMUKIMAN DAN LINGKUNGAN HIDUP	YA	41,7
626	Drs. ZAENUDIN	Pembangunan TPJ Lingkungan untuk Jalan Belum Ada TPJ Desa/Kel. Timahan	Timahan	Kampak	Timahan, Kab. Trenggalek	300 meter	DINAS PERUMAHAN, KAWASAN PERMUKIMAN DAN LINGKUNGAN HIDUP	YA	30,8
627	GUNARYANTO, S.Pd. M.Agr	Pembangunan Jalan Paving Lingkungan untuk jalan paving sangat dibutuhkan oleh masyarakat, karena di musim hujan jalan sangat becek dan licin Desa/Kel. Tawing	Tawing	Munjungan	RT 39 Dsn Gunung Kembar, Kab. Trenggalek	600 m	DINAS PERUMAHAN, KAWASAN PERMUKIMAN DAN LINGKUNGAN HIDUP	YA	41,9
628	GUNARYANTO, S.Pd. M.Agr	Pembangunan Jalan Paving Lingkungan untuk Jalan Rusak Parah Desa/Kel. Tawing	Tawing	Munjungan	RT 43 Dsn Gunung Kembar, Kab. Trenggalek	1600 m	DINAS PERUMAHAN, KAWASAN PERMUKIMAN DAN LINGKUNGAN HIDUP	YA	41,9
629	GUNARYANTO, S.Pd. M.Agr	Pembangunan TPJ Lingkungan untuk rawan longsor Desa/Kel. Masaran	Masaran	Munjungan	rt 36 rw 08, Kab. Trenggalek	600 m	DINAS PERUMAHAN, KAWASAN PERMUKIMAN DAN LINGKUNGAN HIDUP	YA	30,3
630	GUNARYANTO, S.Pd. M.Agr	Pembangunan TPJ Lingkungan untuk menahan bangunan Desa/Kel. Karangturi	Karangturi	Munjungan	desa karangturi, Kab. Trenggalek	600 m	DINAS PERUMAHAN, KAWASAN PERMUKIMAN DAN LINGKUNGAN HIDUP	YA	29
631	GUNARYANTO, S.Pd. M.Agr	Pembangunan Jalan Paving Lingkungan untuk jalan rusak parah Desa/Kel. Ngulungkulon	Ngulungkulon	Munjungan	rt 14 dsn gawang, Kab. Trenggalek	800 m	DINAS PERUMAHAN, KAWASAN PERMUKIMAN DAN LINGKUNGAN HIDUP	YA	42,9
632	GUNARYANTO, S.Pd. M.Agr	Pembangunan TPJ Lingkungan untuk rawan longsor Desa/Kel. Tawing	Tawing	Munjungan	rt 34 rw 08, Kab. Trenggalek	1000 m	DINAS PERUMAHAN, KAWASAN PERMUKIMAN DAN LINGKUNGAN HIDUP	YA	31
633	GUNARYANTO, S.Pd. M.Agr	Pembangunan Jalan Paving Lingkungan untuk jalan rusak Desa/Kel. Masaran	Masaran	Munjungan	rt 12 rw 03 singgahan, Kab. Trenggalek	1200 m	DINAS PERUMAHAN, KAWASAN PERMUKIMAN DAN LINGKUNGAN HIDUP	YA	41,2
634	GUNARYANTO, S.Pd. M.Agr	Pembangunan Jalan Paving Lingkungan untuk jalan rusak parah Desa/Kel. Munjungan	Munjungan	Munjungan	rt04 rw 01, Kab. Trenggalek	1600 m	DINAS PERUMAHAN, KAWASAN PERMUKIMAN DAN LINGKUNGAN HIDUP	YA	40,9
635	GUNARYANTO, S.Pd. M.Agr	Pembangunan TPJ Lingkungan untuk penahan bangunan gedung MI karena rawan longsor yang mengakibatkan gedung bisa roboh Desa/Kel. Karangturi	Karangturi	Munjungan	MI bonsari, Kab. Trenggalek	180 m	DINAS PERUMAHAN, KAWASAN PERMUKIMAN DAN LINGKUNGAN HIDUP	YA	29
636	GUNARYANTO, S.Pd. M.Agr	Pembangunan Jalan Paving Lingkungan untuk jalan rusak Desa/Kel. Bendoroto	Bendoroto	Munjungan	dsn kalianak, Kab. Trenggalek	1600 m	DINAS PERUMAHAN, KAWASAN PERMUKIMAN DAN LINGKUNGAN HIDUP	YA	42,9
637	GUNARYANTO, S.Pd. M.Agr	Pembangunan TPJ Lingkungan untuk rawan longsor Desa/Kel. Bendoroto	Bendoroto	Munjungan	dsn podang, Kab. Trenggalek	600 m	DINAS PERUMAHAN, KAWASAN PERMUKIMAN DAN LINGKUNGAN HIDUP	YA	32
638	GUNARYANTO, S.Pd. M.Agr	Pembangunan Jalan Paving Lingkungan untuk jalan licin Desa/Kel. Munjungan	Munjungan	Munjungan	dsn pagergunting, Kab. Trenggalek	1200 m	DINAS PERUMAHAN, KAWASAN PERMUKIMAN DAN LINGKUNGAN HIDUP	YA	40,9
639	GUNARYANTO, S.Pd. M.Agr	Pembangunan TPJ Lingkungan untuk rawan longsor Desa/Kel. Munjungan	Munjungan	Munjungan	rt 37 rw 10, Kab. Trenggalek	400 m	DINAS PERUMAHAN, KAWASAN PERMUKIMAN DAN LINGKUNGAN HIDUP	YA	30
640	GUNARYANTO, S.Pd. M.Agr	Pembangunan TPJ Lingkungan untuk rawan longsor Desa/Kel. Ngulungkulon	Ngulungkulon	Munjungan	dsn ngadi, Kab. Trenggalek	400 m	DINAS PERUMAHAN, KAWASAN PERMUKIMAN DAN LINGKUNGAN HIDUP	YA	32
641	GUNARYANTO, S.Pd. M.Agr	Pembangunan Jalan Paving Lingkungan untuk jalan rusak parah Desa/Kel. Masaran	Masaran	Munjungan	dsn kajang, Kab. Trenggalek	2250 m	DINAS PERUMAHAN, KAWASAN PERMUKIMAN DAN LINGKUNGAN HIDUP	YA	41,2
642	GUNARYANTO, S.Pd. M.Agr	Pembangunan Jalan Paving Lingkungan untuk jalan rusak Desa/Kel. Munjungan	Munjungan	Munjungan	rt 41 rw 10 dsn gebyok, Kab. Trenggalek	1200 m	DINAS PERUMAHAN, KAWASAN PERMUKIMAN DAN LINGKUNGAN HIDUP	YA	40,9
643	GUSWANTO	Pembangunan Jalan Paving Lingkungan untuk Kondisi jalan setapak yang sudah rusak Desa/Kel. Ngulanwetan	Ngulanwetan	Pogalan	RT 00/RW 00, Kab. Trenggalek	300 m2	DINAS PERUMAHAN, KAWASAN PERMUKIMAN DAN LINGKUNGAN HIDUP	YA	42,7

No.	Pengusul	Usulan Program/Kegiatan	Desa	Kecamatan	Alamat	Koefisien	Perangkat Daerah Terkait	Validasi (Ya/Tidak)	Keterangan Skoring
1	2	3	4	5	6	7	8	9	10
644	GUSWANTO	Pembangunan Jalan Paving Lingkungan untuk kondisi jalan di daerah sekitar lingkungan sudah mulai rusak sehingga diperlukan pavingisasi agar masyarakat dapat beraktifitas dengan lancar Desa/Kel. Semarum	Semarum	Durenan	RT 00/RW 00, Kab. Trenggalek	200 m2	DINAS PERUMAHAN, KAWASAN PERMUKIMAN DAN LINGKUNGAN HIDUP	YA	39
645	H. DASIRAN, S.Pd.	Pembangunan Jalan Paving Lingkungan untuk Peningkatan jalan lingkungan Desa/Kel. Dongko	Dongko	Dongko	Dsn. Krajan, Ds. Dongko, Kab. Trenggalek	555 m2	DINAS PERUMAHAN, KAWASAN PERMUKIMAN DAN LINGKUNGAN HIDUP	YA	46,9
646	H. DASIRAN, S.Pd.	Pembangunan Jalan Paving Lingkungan untuk peningkatan jalan lingkungan Desa/Kel. Dongko	Dongko	Dongko	Dsn. Kasihan, Ds. Dongko, Kab. Trenggalek	200000000 Rupiah	DINAS PERUMAHAN, KAWASAN PERMUKIMAN DAN LINGKUNGAN HIDUP	YA	46,9
647	H. DASIRAN, S.Pd.	Pembangunan Jalan Paving Lingkungan untuk peningkatan jalan lingkungan Desa/Kel. Petung	Petung	Dongko	Dsn. Banar, Ds. Petung, Kab. Trenggalek	200000000 Rupiah	DINAS PERUMAHAN, KAWASAN PERMUKIMAN DAN LINGKUNGAN HIDUP	YA	48,7
648	H. DASIRAN, S.Pd.	Pembangunan Jalan Paving Lingkungan untuk peningkatan jalan lingkungan Desa/Kel. Siki	Siki	Dongko	Dsn. Krajan, Ds. Siki, Kab. Trenggalek	200000000 Rupiah	DINAS PERUMAHAN, KAWASAN PERMUKIMAN DAN LINGKUNGAN HIDUP	YA	43,2
649	H. SAMSUL ANAM, S.H., M.M., M.Hum.	Pembangunan Jalan Paving Lingkungan untuk jalan yang masih belum dikeras sehingga pada musim hujan jalan becek licin dan rusak Desa/Kel. Baruharjo	Baruharjo	Durenan	Dusun Baruklinting RT 03 RW 01 Desa Baruharjo, Kab. Trenggalek	1050 Meter	DINAS PERUMAHAN, KAWASAN PERMUKIMAN DAN LINGKUNGAN HIDUP	YA	44,2
650	H. SAMSUL ANAM, S.H., M.M., M.Hum.	Pembangunan Jalan Paving Lingkungan untuk jalan yang masih belum dikeras sehingga pada musim hujan jalan becek licin dan rusak Desa/Kel. Kamulan	Kamulan	Durenan	Dusun Karangsono RT 04 RW 01 Desa Kamulan, Kab. Trenggalek	900 Meter	DINAS PERUMAHAN, KAWASAN PERMUKIMAN DAN LINGKUNGAN HIDUP	YA	38,2
651	H. SAMSUL ANAM, S.H., M.M., M.Hum.	Pembangunan Jalan Paving Lingkungan untuk jalan yang masih belum dikeras sehingga pada musim hujan jalan becek licin dan rusak Desa/Kel. Kendalrejo	Kendalrejo	Durenan	Dusun Randu RT 15 RW 07 Desa Kendalrejo, Kab. Trenggalek	825 Meter	DINAS PERUMAHAN, KAWASAN PERMUKIMAN DAN LINGKUNGAN HIDUP	YA	37,2
652	H. SAMSUL ANAM, S.H., M.M., M.Hum.	Pembangunan Jalan Paving Lingkungan untuk jalan yang masih belum dikeras sehingga pada musim hujan jalan becek licin dan rusak Desa/Kel. Pakis	Pakis	Durenan	Dusun Pucang RT 17 RW 06 Desa Pakis, Kab. Trenggalek	900 Meter	DINAS PERUMAHAN, KAWASAN PERMUKIMAN DAN LINGKUNGAN HIDUP	YA	46,9
653	H. SAMSUL ANAM, S.H., M.M., M.Hum.	Pembangunan Jalan Paving Lingkungan untuk jalan yang masih belum dikeras sehingga pada musim hujan jalan becek licin dan rusak Desa/Kel. Panggungsari	Panggungsari	Durenan	Dusun Pucang RT 11 Desa Panggungsari, Kab. Trenggalek	1050 Meter	DINAS PERUMAHAN, KAWASAN PERMUKIMAN DAN LINGKUNGAN HIDUP	YA	45,9
654	H. SAMSUL ANAM, S.H., M.M., M.Hum.	Pembangunan Jalan Paving Lingkungan untuk memperlancar mobilitas pertanian warga Desa/Kel. Ngetal	Ngetal	Pogalan	Dusun Ngetal RT 25 RW 09 Desa Ngetal, Kab. Trenggalek	600 Meter	DINAS PERUMAHAN, KAWASAN PERMUKIMAN DAN LINGKUNGAN HIDUP	YA	40
655	H. SAMSUL ANAM, S.H., M.M., M.Hum.	Pembangunan Jalan Paving Lingkungan untuk jalan yang masih belum dikeras sehingga pada musim hujan jalan becek licin dan rusak Desa/Kel. Ngetal	Ngetal	Pogalan	Jalan Menuju Masjid Nurul Falah RT 25 Desa Ngetal, Kab. Trenggalek	750 Meter	DINAS PERUMAHAN, KAWASAN PERMUKIMAN DAN LINGKUNGAN HIDUP	YA	40
656	H. SAMSUL ANAM, S.H., M.M., M.Hum.	Pembangunan Jalan Paving Lingkungan untuk jalan yang masih belum dikeras sehingga pada musim hujan jalan becek licin dan rusak Desa/Kel. Ngulanwetan	Ngulanwetan	Pogalan	Dusun Blimbing RT 09 RW 04 Desa Ngulanwetan, Kab. Trenggalek	900 Meter	DINAS PERUMAHAN, KAWASAN PERMUKIMAN DAN LINGKUNGAN HIDUP	YA	42,7
657	H. SAMSUL ANAM, S.H., M.M., M.Hum.	Pembangunan Jalan Paving Lingkungan untuk jalan yang masih belum dikeras sehingga pada musim hujan jalan becek licin dan rusak Desa/Kel. Ngadirenggo	Ngadirenggo	Pogalan	Dusun Wadikidul RT 11 RW 05 Desa Ngadirenggo, Kab. Trenggalek	750 Meter	DINAS PERUMAHAN, KAWASAN PERMUKIMAN DAN LINGKUNGAN HIDUP	YA	41,7
658	H. SAMSUL ANAM, S.H., M.M., M.Hum.	Pembangunan Jalan Paving Lingkungan untuk jalan yang masih belum dikeras sehingga pada musim hujan jalan becek licin dan rusak Desa/Kel. Bendorejo	Bendorejo	Pogalan	RT 09 RW 03 Desa Bendorejo, Kab. Trenggalek	900 Meter	DINAS PERUMAHAN, KAWASAN PERMUKIMAN DAN LINGKUNGAN HIDUP	YA	40
659	H. SAMSUL ANAM, S.H., M.M., M.Hum.	Pembangunan Jalan Paving Lingkungan untuk jalan yang masih belum dikeras sehingga pada musim hujan jalan becek licin dan rusak Desa/Kel. Gembleb	Gembleb	Pogalan	Desa Gembleb, Kab. Trenggalek	750 Meter	DINAS PERUMAHAN, KAWASAN PERMUKIMAN DAN LINGKUNGAN HIDUP	YA	41,7
660	H. SAMSUL ANAM, S.H., M.M., M.Hum.	Pembangunan Jalan Paving Lingkungan untuk jalan yang masih belum dikeras sehingga pada musim hujan jalan becek licin dan rusak Desa/Kel. Kedunglurah	Kedunglurah	Pogalan	Dusun Brongkah RT 11 RW 04 Desa Kedunglurah, Kab. Trenggalek	750 Meter	DINAS PERUMAHAN, KAWASAN PERMUKIMAN DAN LINGKUNGAN HIDUP	YA	42,7
661	H. SAMSUL ANAM, S.H., M.M., M.Hum.	Pembangunan Jalan Paving Lingkungan untuk guna memperlancar mobilitas pertanian warga Desa/Kel. Sambirejo	Sambirejo	Trenggalek	Jalan sebelah Timur Balai Desa sambirejo ke selatan, Kab. Trenggalek	900 Meter	DINAS PERUMAHAN, KAWASAN PERMUKIMAN DAN LINGKUNGAN HIDUP	YA	46,7
662	H. SAMSUL ANAM, S.H., M.M., M.Hum.	Pembangunan Jalan Paving Lingkungan untuk jalan yang masih belum dikeras sehingga pada musim hujan jalan becek licin dan rusak Desa/Kel. Surenlor	Surenlor	Bendungan	RT 16 RW 06 Desa Surenlor, Kab. Trenggalek	825 Meter	DINAS PERUMAHAN, KAWASAN PERMUKIMAN DAN LINGKUNGAN HIDUP	YA	45,7

No.	Pengusul	Usulan Program/Kegiatan	Desa	Kecamatan	Alamat	Koefisien	Perangkat Daerah Terkait	Validasi (Ya/Tidak)	Keterangan Skoring
1	2	3	4	5	6	7	8	9	10
663	H. SAMSUL ANAM, S.H., M.M., M.Hum.	Pembangunan Jalan Paving Lingkungan untuk jalan yang masih belum dikeras sehingga pada musim hujan jalan becek licin dan rusak Desa/Kel. Botoputih	Botoputih	Bendungan	RT 20 RW 07 Desa Botoputih, Kab. Trenggalek	900 Meter	DINAS PERUMAHAN, KAWASAN PERMUKIMAN DAN LINGKUNGAN HIDUP	YA	42,9
664	H. SAMSUL ANAM, S.H., M.M., M.Hum.	Pembangunan Jalan Paving Lingkungan untuk jalan yang masih belum dikeras sehingga pada musim hujan jalan becek licin dan rusak Desa/Kel. Masaran	Masaran	Bendungan	Dusun Masaran RT 14 RW 06 Desa Masaran, Kab. Trenggalek	750 Meter	DINAS PERUMAHAN, KAWASAN PERMUKIMAN DAN LINGKUNGAN HIDUP	YA	45,7
665	H. SAMSUL ANAM, S.H., M.M., M.Hum.	Pembangunan Jalan Paving Lingkungan untuk Jalan yang masih belum dikeras sehingga pada saat musim hujan jalan becek, licin dan rusak Desa/Kel. Dukuh	Dukuh	Watulimo	Dusun Dukuh RT 12 RW 03 Desa Dukuh, Kab. Trenggalek	450 Meter	DINAS PERUMAHAN, KAWASAN PERMUKIMAN DAN LINGKUNGAN HIDUP	YA	44,2
666	H. SAMSUL ANAM, S.H., M.M., M.Hum.	Pembangunan Jalan Paving Lingkungan untuk guna memperlancar mobilitas perekonomian warga Desa/Kel. Ngulanwetan	Ngulanwetan	Pogalan	RT 04 Desa Ngulanwetan, Kab. Trenggalek	1200 Meter	DINAS PERUMAHAN, KAWASAN PERMUKIMAN DAN LINGKUNGAN HIDUP	YA	42,7
667	H. SAMSUL ANAM, S.H., M.M., M.Hum.	Pembangunan Jalan Paving Lingkungan untuk guna memperlancar mobilitas perekonomian warga khususnya untuk pertanian Desa/Kel. Kedunglurah	Kedunglurah	Pogalan	Desa Kedunglurah, Kab. Trenggalek	1050 Meter	DINAS PERUMAHAN, KAWASAN PERMUKIMAN DAN LINGKUNGAN HIDUP	YA	42,7
668	H. SAMSUL ANAM, S.H., M.M., M.Hum.	Pembangunan Jalan Paving Lingkungan untuk guna memperlancar mobilitas perekonomian warga Desa/Kel. Ngetal	Ngetal	Pogalan	RT 24 Desa Ngetal, Kab. Trenggalek	1000 Meter	DINAS PERUMAHAN, KAWASAN PERMUKIMAN DAN LINGKUNGAN HIDUP	YA	40
669	H. SAMSUL ANAM, S.H., M.M., M.Hum.	Pembangunan Jalan Paving Lingkungan untuk guna memperlancar mobilitas perekonomian warga Desa/Kel. Ngadirenggo	Ngadirenggo	Pogalan	RT 3 Desa Ngadirenggo, Kab. Trenggalek	1200 Meter	DINAS PERUMAHAN, KAWASAN PERMUKIMAN DAN LINGKUNGAN HIDUP	YA	41,7
670	H. SAMSUL ANAM, S.H., M.M., M.Hum.	Pembangunan Jalan Paving Lingkungan untuk jalan masih tanah sering becek rusak dan licin Desa/Kel. Karangsoko	Karangsoko	Trenggalek	Jalan Pahlawan GG. 16 RT 03 RW 01 dan RT 04 RW 01 Dusun Sukorejo Desa Karangsoko, Kab. Trenggalek	1050 Meter	DINAS PERUMAHAN, KAWASAN PERMUKIMAN DAN LINGKUNGAN HIDUP	YA	48,7
671	H. SAMSUL ANAM, S.H., M.M., M.Hum.	Pembangunan Jalan Paving Lingkungan untuk kondisi jalan masih tanah sering rusak dan becek Desa/Kel. Sengon	Sengon	Bendungan	RT 12 Dusun Beji Desa Sengon, Kab. Trenggalek	500 Meter	DINAS PERUMAHAN, KAWASAN PERMUKIMAN DAN LINGKUNGAN HIDUP	YA	40,9
672	H. SAMSUL ANAM, S.H., M.M., M.Hum.	Pembangunan Jalan Paving Lingkungan untuk perlunya peningkatan kegiatan belajar mengajar di Taman Kanak" sehingga halaman sekolah perlu pembangunan Paving Desa/Kel. Sengon	Sengon	Bendungan	Halaman TK Dharma Wanita Desa Sengon, Kab. Trenggalek	300 Meter	DINAS PERUMAHAN, KAWASAN PERMUKIMAN DAN LINGKUNGAN HIDUP	YA	40,9
673	HERU BUDI KUNCORO	Pembangunan Jalan Paving Lingkungan untuk Rabat paving sudah mulai rusak P=100m & L=2.60m Desa/Kel. Gemaharjo	Gemaharjo	Watulimo	RT 02/ RW 01, Kab. Trenggalek	260 m2	DINAS PERUMAHAN, KAWASAN PERMUKIMAN DAN LINGKUNGAN HIDUP	YA	47,9
674	HERU BUDI KUNCORO	Pembangunan Jalan Paving Lingkungan untuk Pavingisasi disekitar lingkungan Masjid Nur Hidayah untuk meningkatkan sarana& prasarana yang masih kurang Desa/Kel. Prigi	Prigi	Watulimo	RT 37 RW 08, Kab. Trenggalek	100 m	DINAS PERUMAHAN, KAWASAN PERMUKIMAN DAN LINGKUNGAN HIDUP	YA	47,2
675	HERU BUDI KUNCORO	Pembangunan Jalan Paving Lingkungan untuk rabat paving sudah mulai rusak sehingga mengganggu mobilitas warga dengan P=200m & L=3m Desa/Kel. Watulimo	Watulimo	Watulimo	RT 10/ RW 03, Kab. Trenggalek	600 m2	DINAS PERUMAHAN, KAWASAN PERMUKIMAN DAN LINGKUNGAN HIDUP	YA	49,9
676	HERU BUDI KUNCORO	Pembangunan Jalan Paving Lingkungan untuk Rabat jalan paving sudah mulai rusak dengan P=300m & L=3m Desa/Kel. Watulimo	Watulimo	Watulimo	RT 24/RW 08, Kab. Trenggalek	900 m2	DINAS PERUMAHAN, KAWASAN PERMUKIMAN DAN LINGKUNGAN HIDUP	YA	49,9
677	HERU BUDI KUNCORO	Pembangunan TPJ Lingkungan untuk TPJ jalan lingkungan yang sudah berfungsi sebagaimana mestinya Desa/Kel. Watulimo	Watulimo	Watulimo	RT 23/ RW 06, Kab. Trenggalek	1 unit	DINAS PERUMAHAN, KAWASAN PERMUKIMAN DAN LINGKUNGAN HIDUP	YA	39
678	HERU BUDI KUNCORO	Pembangunan Jalan Paving Lingkungan untuk Kondisi jalan penghubung yang sudah mulai rusak sehingga diperlukan pavingisasi rabat jalan dengan P=1000 m & L=3m Desa/Kel. Watulimo	Watulimo	Watulimo	RT 17/ RW 06 - RT 15/ RW 05, Kab. Trenggalek	3000 meter2	DINAS PERUMAHAN, KAWASAN PERMUKIMAN DAN LINGKUNGAN HIDUP	YA	49,9

No.	Pengusul	Usulan Program/Kegiatan	Desa	Kecamatan	Alamat	Koefisien	Perangkat Daerah Terkait	Validasi (Ya/Tidak)	Keterangan Skoring
1	2	3	4	5	6	7	8	9	10
679	HERU BUDI KUNCORO	Pembangunan Jalan Paving Lingkungan untuk Kondisi eksiting jalan yang sudah mulai rusak dengan P=170m & l=3m Desa/Kel. Tasikmadu	Tasikmadu	Watulimo	RT 02/ RW 01, Kab. Trenggalek	510 meter2	DINAS PERUMAHAN, KAWASAN PERMUKIMAN DAN LINGKUNGAN HIDUP	YA	52,2
680	HERU BUDI KUNCORO	Pembangunan Jalan Paving Lingkungan untuk Kondisi jalan yang sudah mulai rusak sehingga diperlukan pavingisasi rabat jalan dengan Volume P=300m & L=2.5M Desa/Kel. Watulimo	Watulimo	Watulimo	RT 21/ RW 07, Kab. Trenggalek	750 meter2	DINAS PERUMAHAN, KAWASAN PERMUKIMAN DAN LINGKUNGAN HIDUP	YA	49,9
681	HERU BUDI KUNCORO	Pembangunan TPJ Lingkungan untuk TPJ jalan lingkungan yang sudah berfungsi sebagaimana mestinya Desa/Kel. Watulimo	Watulimo	Watulimo	RT 08 RW 03 Dusun Krajan, Kab. Trenggalek	50 m	DINAS PERUMAHAN, KAWASAN PERMUKIMAN DAN LINGKUNGAN HIDUP	YA	39
682	HERU BUDI KUNCORO	Pembangunan Jalan Paving Lingkungan untuk Kondisi eksiting jalan sudah mulai rusak, sehingga perlu dilakukan pavingisasi rabat jalan dengan volume P=50 M & L=3 m Desa/Kel. Tasikmadu	Tasikmadu	Watulimo	RT 18/ RW 03, Kab. Trenggalek	150 meter2	DINAS PERUMAHAN, KAWASAN PERMUKIMAN DAN LINGKUNGAN HIDUP	YA	52,2
683	HIDAYAT NUR HASYIM, SH.	Pembangunan Jalan Paving Lingkungan untuk DI PERLUKAN PEMBANGUNAN JALAN PAVING Desa/Kel. Parakan	Parakan	Trenggalek	RT 12 RW 04 DUSUN KRAJAN, Kab. Trenggalek	80 0	DINAS PERUMAHAN, KAWASAN PERMUKIMAN DAN LINGKUNGAN HIDUP	YA	52,5
684	HIDAYAT NUR HASYIM, SH.	Pengadaan Kendaraan Roda Tiga Pengangkut Sampah untuk Sampah yang menumpuk karena kurang memadainya sarana tranportasi untuk pembuangan sampah ke tempat pembuangan sampah sehingga membuat lingkungan jadi kumuh dan lingkungan jadi tidak sehat. Kami memohon agar pemerintah Kabupaten Trenggalek memberikan sarana transprtasi berupa kendaraan Roda Tiga Pengangkut Sampah untuk wilayah RT 11 RW 04 dan RT 12 RW 04 Dusun Krajan Desa Parakan Kec./Kab. Trenggalek Desa/Kel. Parakan	Parakan	Trenggalek	RT 11 RW 04 dan RT 12 RW 04 DUSUN KRAJAN DESA PARAKAN KEC./KAB. TRENGGALEK, Kab. Trenggalek	2 unit	DINAS PERUMAHAN, KAWASAN PERMUKIMAN DAN LINGKUNGAN HIDUP	YA	51,1
685	HIDAYAT NUR HASYIM, SH.	Pengadaan Kendaraan Roda Tiga Pengangkut Sampah untuk Sampah yang menumpuk karena kurang memadainya sarana tranportasi untuk pembuangan sampah ke tempat pembuangan sampah sehingga membuat lingkungan jadi kumuh dan lingkungan jadi tidak sehat. Kami memohon agar pemerintah Kabupaten Trenggalek memberikan sarana transprtasi berupa kendaraan Roda Tiga Pengangkut Sampah untuk wilayah Desa dawuhan Kec./Kab. Trenggalek Desa/Kel. Dawuhan	Dawuhan	Trenggalek	RT 1 RW 4, Kab. Trenggalek	1 unit	DINAS PERUMAHAN, KAWASAN PERMUKIMAN DAN LINGKUNGAN HIDUP	YA	51,1
686	HIDAYAT NUR HASYIM, SH.	Pengadaan Kendaraan Roda Tiga Pengangkut Sampah untuk Sampah yang menumpuk karena kurang memadainya sarana tranportasi untuk pembuangan sampah ke tempat pembuangan sampah sehingga membuat lingkungan jadi kumuh dan lingkungan jadi tidak sehat. Kami memohon agar pemerintah Kabupaten Trenggalek memberikan sarana transprtasi berupa kendaraan Roda Tiga Pengangkut Sampah untuk wilayah Desa Sukosari Kec./Kab. Trenggalek Desa/Kel. Sukosari	Sukosari	Trenggalek	dusun Sukosari RT 008 RW 003, Kab. Trenggalek	1 unit	DINAS PERUMAHAN, KAWASAN PERMUKIMAN DAN LINGKUNGAN HIDUP	YA	46,3

No.	Pengusul	Usulan Program/Kegiatan	Desa	Kecamatan	Alamat	Koefisien	Perangkat Daerah Terkait	Validasi (Ya/Tidak)	Keterangan Skoring
1	2	3	4	5	6	7	8	9	10
687	HIDAYAT NUR HASYIM, SH.	Pengadaan Kendaraan Roda Tiga Pengangkut Sampah untuk Sampah yang menumpuk karena kurang memadainya sarana tranportasi untuk pembuangan sampah ke tempat pembuangan sampah sehingga membuat lingkungan jadi kumuh dan lingkungan jadi tidak sehat. Kami memohon agar pemerintah Kabupaten Trenggalek memberikan sarana transprtasi berupa kendaraan Roda Tiga Pengangkut Sampah untuk wilayah RT 17 RW 06 Kelurahan Ngantru Kec./Kab. Trenggalek Desa/Kel. Ngantru	Ngantru	Trenggalek	Jl. Profesor DR. Hamka RT 17 RW 06, Kab. Trenggalek	2 unit	DINAS PERUMAHAN, KAWASAN PERMUKIMAN DAN LINGKUNGAN HIDUP	YA	45,6
688	HIDAYAT NUR HASYIM, SH.	Pengadaan Kendaraan Roda Tiga Pengangkut Sampah untuk Sampah yang menumpuk karena kurang memadainya sarana tranportasi untuk pembuangan sampah ke tempat pembuangan sampah sehingga membuat lingkungan jadi kumuh dan lingkungan jadi tidak sehat. Kami memohon agar pemerintah Kabupaten Trenggalek memberikan sarana transprtasi berupa kendaraan Roda Tiga Pengangkut Sampah untuk wilayah RT 22 RW 07 Kelurahan Surodakan Kec./Kab. Trenggalek Desa/Kel. Surodakan	Surodakan	Trenggalek	JL. ABDUR RAHMAN SALEH RT 22 RW 07, Kab. Trenggalek	2 unit	DINAS PERUMAHAN, KAWASAN PERMUKIMAN DAN LINGKUNGAN HIDUP	YA	44,6
689	HIDAYAT NUR HASYIM, SH.	Pengadaan Kendaraan Roda Tiga Pengangkut Sampah untuk Sampah yang menumpuk karena kurang memadainya sarana tranportasi untuk pembuangan sampah ke tempat pembuangan sampah sehingga membuat lingkungan jadi kumuh dan lingkungan jadi tidak sehat. Kami memohon agar pemerintah Kabupaten Trenggalek memberikan sarana transprtasi berupa kendaraan Roda Tiga Pengangkut Sampah untuk wilayah RT 20 RW 06 Kec./Kab. Trenggalek Desa/Kel. Sumbergedong	Sumbergedong	Trenggalek	JL. RA KARTINI GANG SIDOMULYO, Kab. Trenggalek	2 unit	DINAS PERUMAHAN, KAWASAN PERMUKIMAN DAN LINGKUNGAN HIDUP	YA	45,6
690	HIDAYAT NUR HASYIM, SH.	Pengadaan Kendaraan Roda Tiga Pengangkut Sampah untuk Sampah yang menumpuk karena kurang memadainya sarana tranportasi untuk pembuangan sampah ke tempat pembuangan sampah sehingga membuat lingkungan jadi kumuh dan lingkungan jadi tidak sehat. Kami memohon agar pemerintah Kabupaten Trenggalek memberikan sarana transprtasi berupa kendaraan Roda Tiga Pengangkut Sampah untuk wilayah RT 07 RW 03 Kelurahan Tamanan Kec./Kab. Trenggalek Desa/Kel. Seluruh Kelurahan/Desa	Seluruh Kelurahan/Desa	Seluruh Kecamatan	RT 07 RW 03, Kab. Trenggalek	2 unit	DINAS PERUMAHAN, KAWASAN PERMUKIMAN DAN LINGKUNGAN HIDUP	YA	45,8
691	HIDAYAT NUR HASYIM, SH.	Pembangunan Jalan Paving Lingkungan untuk jalan menjadi sarana transportasi masyarakat yang utama, untuk itu kami memohon bantuan pavingisasi jalan lingkungan yang sangat tidak layak buat akses jalan di wilayah RT 07 RW 03 Kelurahan Tamanan Kecamatan Trenggalek Kabupaten Trenggalek Desa/Kel. Tamanan	Tamanan	Trenggalek	RT 07 RW 03, Kab. Trenggalek	800 M2	DINAS PERUMAHAN, KAWASAN PERMUKIMAN DAN LINGKUNGAN HIDUP	YA	53,5

No.	Pengusul	Usulan Program/Kegiatan	Desa	Kecamatan	Alamat	Koefisien	Perangkat Daerah Terkait	Validasi (Ya/Tidak)	Keterangan Skoring
1	2	3	4	5	6	7	8	9	10
692	HIDAYAT NUR HASYIM, SH.	Pengadaan Kendaraan Roda Tiga Pengangkut Sampah untuk Sampah yang menumpuk karena kurang memadainya sarana tranportasi untuk pembuangan sampah ke tempat pembuangan sampah sehingga membuat lingkungan jadi kumuh dan lingkungan jadi tidak sehat. Kami memohon agar pemerintah Kabupaten Trenggalek memberikan sarana transprtasi berupa kendaraan Roda Tiga Pengangkut Sampah untuk wilayah Dusun Santren RT 20 RW 03 Desa Rejowinangun Kecamatan Trenggalek Kabupaten Trenggalek Desa/Kel. Rejowinangun	Rejowinangun	Trenggalek	Dusun Santren RT 10 RW 03, Kab. Trenggalek	1 unit	DINAS PERUMAHAN, KAWASAN PERMUKIMAN DAN LINGKUNGAN HIDUP	YA	43,6
693	HIDAYAT NUR HASYIM, SH.	Pengadaan Kendaraan Roda Tiga Pengangkut Sampah untuk Sampah yang menumpuk karena kurang memadainya sarana tranportasi untuk pembuangan sampah ke tempat pembuangan sampah sehingga membuat lingkungan jadi kumuh dan lingkungan jadi tidak sehat. Kami memohon agar pemerintah Kabupaten Trenggalek memberikan sarana transprtasi berupa kendaraan Roda Tiga Pengangkut Sampah untuk wilayah Dusun Jatiroto RT 10 RW 04 Desa SAMBIREJO Kec./Kab. Trenggalek Desa/Kel. Sambirejo	Sambirejo	Trenggalek	Dusun Jatiroto RT 10 RW 04, Kab. Trenggalek	1 unit	DINAS PERUMAHAN, KAWASAN PERMUKIMAN DAN LINGKUNGAN HIDUP	YA	45,3
694	HIDAYAT NUR HASYIM, SH.	Pengadaan Kendaraan Roda Tiga Pengangkut Sampah untuk Sampah yang menumpuk karena kurang memadainya sarana tranportasi untuk pembuangan sampah ke tempat pembuangan sampah sehingga membuat lingkungan jadi kumuh dan lingkungan jadi tidak sehat. Kami memohon agar pemerintah Kabupaten Trenggalek memberikan sarana transportasi berupa kendaraan Roda Tiga Pengangkut Sampah untuk wilayah RT 01 RW 01 Kelurahan Kelutan Desa/Kel. Kelutan	Kelutan	Trenggalek	Jl. Soekarno-Hatta RT 01 RW 01, Kab. Trenggalek	2 unit	DINAS PERUMAHAN, KAWASAN PERMUKIMAN DAN LINGKUNGAN HIDUP	YA	47,6
695	Hj. ARIK SRI WAHYUNI, S.E., M.M.	Pembangunan Jalan Paving Lingkungan untuk jalan rusak Desa/Kel. Srabah	Srabah	Bendungan	desa srabah rt 04, Kab. Trenggalek	300 m	DINAS PERUMAHAN, KAWASAN PERMUKIMAN DAN LINGKUNGAN HIDUP	YA	43,7
696	Hj. ARIK SRI WAHYUNI, S.E., M.M.	Pembangunan Jalan Paving Lingkungan untuk jalan sangat rusak Desa/Kel. Depok	Depok	Bendungan	RT 26 RW 10, Kab. Trenggalek	1250 m	DINAS PERUMAHAN, KAWASAN PERMUKIMAN DAN LINGKUNGAN HIDUP	YA	45,9
697	Hj. ARIK SRI WAHYUNI, S.E., M.M.	Pembangunan Jalan Paving Lingkungan untuk jalan rusak parah Desa/Kel. Karangsoko	Karangsoko	Trenggalek	rt 14, rt 17, Kab. Trenggalek	200 m	DINAS PERUMAHAN, KAWASAN PERMUKIMAN DAN LINGKUNGAN HIDUP	YA	48,7
698	Hj. ARIK SRI WAHYUNI, S.E., M.M.	Pembangunan TPJ Lingkungan untuk RAWAN LONGSOR Desa/Kel. Sumurup	Sumurup	Bendungan	RT 4, Kab. Trenggalek	210 m	DINAS PERUMAHAN, KAWASAN PERMUKIMAN DAN LINGKUNGAN HIDUP	YA	28,3
699	Hj. ARIK SRI WAHYUNI, S.E., M.M.	Pembangunan Jalan Paving Lingkungan untuk JALAN RUSAK Desa/Kel. Tawing	Tawing	Munjungan	RT 43 DSN GUNUNG KEMBAR, Kab. Trenggalek	1600 m	DINAS PERUMAHAN, KAWASAN PERMUKIMAN DAN LINGKUNGAN HIDUP	YA	41,9
700	Hj. ARIK SRI WAHYUNI, S.E., M.M.	Pembangunan Jalan Paving Lingkungan untuk JALAN RUSAK Desa/Kel. Karangsoko	Karangsoko	Trenggalek	RT 15 RW 03, Kab. Trenggalek	600 m	DINAS PERUMAHAN, KAWASAN PERMUKIMAN DAN LINGKUNGAN HIDUP	YA	48,7
701	IMAM BASUKI, S.Sos.	Pembangunan Jalan Paving Lingkungan untuk Sangat dibutuhkan pavingisasi jalan di desa Tasikmadu dengan ukuran L 3m X P 300m Desa/Kel. Tasikmadu	Tasikmadu	Watulimo	Desa Tasikmadu, Kab. Trenggalek	900 meter	DINAS PERUMAHAN, KAWASAN PERMUKIMAN DAN LINGKUNGAN HIDUP	YA	52,2
702	IMAM BASUKI, S.Sos.	Pembangunan Jalan Paving Lingkungan untuk Sangat dibutuhkan pavingisasi di desa Karanggandu dengan ukuran L 3 X P 300m Desa/Kel. Karanggandu	Karanggandu	Watulimo	Desa Karanggandu, Kab. Trenggalek	900 Meter	DINAS PERUMAHAN, KAWASAN PERMUKIMAN DAN LINGKUNGAN HIDUP	YA	46,2
703	IMAM BASUKI, S.Sos.	Pembangunan Jalan Paving Lingkungan untuk Sangat dibutuhkan di Ds. Prigi pavingisasi dengan ukuran L 3 X P 300m Desa/Kel. Prigi	Prigi	Watulimo	Desa Prigi, Kab. Trenggalek	900 M	DINAS PERUMAHAN, KAWASAN PERMUKIMAN DAN LINGKUNGAN HIDUP	YA	47,2

No.	Pengusul	Usulan Program/Kegiatan	Desa	Kecamatan	Alamat	Koefisien	Perangkat Daerah Terkait	Validasi (Ya/Tidak)	Keterangan Skoring
1	2	3	4	5	6	7	8	9	10
704	IMAM BASUKI, S.Sos.	Pembangunan Jalan Paving Lingkungan untuk Sangat dibutuhkan pembangunan Pavingisasi sepanjang L 3 X P 300 m di desa Margomulyo Desa/Kel. Margomulyo	Margomulyo	Watulimo	Desa Margomulyo, Kab. Trenggalek	900 M	DINAS PERUMAHAN, KAWASAN PERMUKIMAN DAN LINGKUNGAN HIDUP	YA	49,7
705	IMAM BASUKI, S.Sos.	Pembangunan Jalan Paving Lingkungan untuk Dangat dibutuhkan di Ds. Sawahan pavingisasi dengan ukuranL 3 X P 300m Desa/Kel. Sawahan	Sawahan	Watulimo	Desa Sawahan, Kab. Trenggalek	900 M	DINAS PERUMAHAN, KAWASAN PERMUKIMAN DAN LINGKUNGAN HIDUP	YA	47,2
706	IMAM BASUKI, S.Sos.	Pembangunan TPJ Lingkungan untuk Sangan dibutuhkan di Ds. Sawahan pembangunan TPJ dengan ukuran T3m X P50m Desa/Kel. Sawahan	Sawahan	Watulimo	Ds Sawahan, Kab. Trenggalek	150 M	DINAS PERUMAHAN, KAWASAN PERMUKIMAN DAN LINGKUNGAN HIDUP	YA	36,3
707	IMAM BASUKI, S.Sos.	Pembangunan Jalan Paving Lingkungan untuk Sangat dibutuhkan di Ds Watulimo pembangunan jalan/ Pavingisasi sepanjang L 3 X P 300m Desa/Kel. Watulimo	Watulimo	Watulimo	Ds Watulimo, Kab. Trenggalek	900 M	DINAS PERUMAHAN, KAWASAN PERMUKIMAN DAN LINGKUNGAN HIDUP	YA	49,9
708	IMAM BASUKI, S.Sos.	Pembangunan TPJ Lingkungan untuk Sangat dibutuhkan di Ds. Watulimo pembangunan TPJ dengn ukuran T 2m X P 80m Desa/Kel. Seluruh Kelurahan/Desa	Seluruh Kelurahan/Desa	Watulimo	Ds Watulimo, Kab. Trenggalek	160 M	DINAS PERUMAHAN, KAWASAN PERMUKIMAN DAN LINGKUNGAN HIDUP	YA	36,3
709	IMAM BASUKI, S.Sos.	Pembangunan Jalan Paving Lingkungan untuk Sangat dibutuhkan di Ds. Watuagung, pavingisasi dengan volume L 3 X P 300n Desa/Kel. Watuagung	Watuagung	Watulimo	Ds Watuagung, Kab. Trenggalek	900 M	DINAS PERUMAHAN, KAWASAN PERMUKIMAN DAN LINGKUNGAN HIDUP	YA	51,9
710	IMAM BASUKI, S.Sos.	Pembangunan TPJ Lingkungan untuk Sangat dibutuhkan di Ds. Pakel pembangunan TPJ dengan ukuran T 3 X P 50m Desa/Kel. Pakel	Pakel	Watulimo	Ds Pakel, Kab. Trenggalek	150 M	DINAS PERUMAHAN, KAWASAN PERMUKIMAN DAN LINGKUNGAN HIDUP	YA	36
711	IMAM BASUKI, S.Sos.	Pembangunan Jalan Paving Lingkungan untuk Sangat dibutuhkan di Ds. Pakel, pavingisasi dengan volume L 3 X P 300m Desa/Kel. Pakel	Pakel	Watulimo	Ds Pakel, Kab. Trenggalek	900 M	DINAS PERUMAHAN, KAWASAN PERMUKIMAN DAN LINGKUNGAN HIDUP	YA	46,9
712	IMAM BASUKI, S.Sos.	Pembangunan TPJ Lingkungan untuk Sangat dibutuhkan di Ds. Ngembel, pembangunan TPJ dengan volume T 3 X P 50m Desa/Kel. Ngembel	Ngembel	Watulimo	Ds Ngembel, Kab. Trenggalek	150 M	DINAS PERUMAHAN, KAWASAN PERMUKIMAN DAN LINGKUNGAN HIDUP	YA	36
713	IMAM BASUKI, S.Sos.	Pembangunan Jalan Paving Lingkungan untuk Kondisi eksiting jalan kurang memadai sehingga perlu dibangun pavingisasi dengan volume panjang 300 M lebar 3 M Desa/Kel. Jajar	Jajar	Gandusari	Ds Jajar, Kab. Trenggalek	900 M	DINAS PERUMAHAN, KAWASAN PERMUKIMAN DAN LINGKUNGAN HIDUP	YA	41,7
714	IMAM BASUKI, S.Sos.	Pembangunan TPJ Lingkungan untuk Kondisi eksiting penahan jalan kurang memadai, sehingga diperlukan pembangunan TPJ di desa Dukuh dengan Volume 3 x 50 M Desa/Kel. Dukuh	Dukuh	Watulimo	Desa Dukuh, Kab. Trenggalek	150 Meter	DINAS PERUMAHAN, KAWASAN PERMUKIMAN DAN LINGKUNGAN HIDUP	YA	33,3
715	IMAM BASUKI, S.Sos.	Pembangunan Jalan Paving Lingkungan untuk Kondisi eksiting jalan kurang memadai, sehingga diperlukan pembangunan jalan (paving) di desa Dukuh dengan volume P= 300 M, L= 3 M Desa/Kel. Dukuh	Dukuh	Watulimo	Desa Dukuh, Kab. Trenggalek	900 Meter	DINAS PERUMAHAN, KAWASAN PERMUKIMAN DAN LINGKUNGAN HIDUP	YA	44,2
716	IMAM MUSLICH HUDDIN, S.E.	Pembangunan Jalan Paving Lingkungan untuk Pembangunan Jalan Paving Lingkungan Desa/Kel. Kelutan	Kelutan	Trenggalek	DESA KELUTAN, Kab. Trenggalek	1100 m2	DINAS PERUMAHAN, KAWASAN PERMUKIMAN DAN LINGKUNGAN HIDUP	YA	49
717	IMAM MUSLICH HUDDIN, S.E.	Pembangunan Jalan Paving Lingkungan untuk Pembangunan Jalan Paving Lingkungan Desa/Kel. Karangsoko	Karangsoko	Trenggalek	RT 22, 23, Kab. Trenggalek	600 m2	DINAS PERUMAHAN, KAWASAN PERMUKIMAN DAN LINGKUNGAN HIDUP	YA	48,7
718	IMAM MUSLICH HUDDIN, S.E.	Pembangunan Jalan Paving Lingkungan untuk Pembangunan jalan Paving Lingkungan Desa/Kel. Semarum	Semarum	Durenan	RT 03, 04, 05, Kab. Trenggalek	4500 m2	DINAS PERUMAHAN, KAWASAN PERMUKIMAN DAN LINGKUNGAN HIDUP	YA	39
719	IMAM MUSLICH HUDDIN, S.E.	Pembangunan Jalan Paving Lingkungan untuk Pembangunan Jalan Paving Lingkungan Desa/Kel. Pogalan	Pogalan	Pogalan	Desa Pogalan, Kab. Trenggalek	1100 m2	DINAS PERUMAHAN, KAWASAN PERMUKIMAN DAN LINGKUNGAN HIDUP	YA	43,7

No.	Pengusul	Usulan Program/Kegiatan	Desa	Kecamatan	Alamat	Koefisien	Perangkat Daerah Terkait	Validasi (Ya/Tidak)	Keterangan Skoring
1	2	3	4	5	6	7	8	9	10
720	IMAM MUSLICH HUDDIN, S.E.	Pembangunan Jalan Paving Lingkungan untuk Pembangunan Jalan Paving Lingkungan Desa/Kel. Tamanan	Tamanan	Trenggalek	Tamanan, Kab. Trenggalek	1000 M2	DINAS PERUMAHAN, KAWASAN PERMUKIMAN DAN LINGKUNGAN HIDUP	YA	53,5
721	IMAM MUSLICH HUDDIN, S.E.	Pembangunan Jalan Paving Lingkungan untuk Pembangunan Jalan Paving Lingkungan Desa/Kel. Ngares	Ngares	Trenggalek	Desa Ngares, Kab. Trenggalek	1200 m2	DINAS PERUMAHAN, KAWASAN PERMUKIMAN DAN LINGKUNGAN HIDUP	YA	46
722	IMAM MUSLICH HUDDIN, S.E.	Pembangunan Jalan Paving Lingkungan untuk Pembangunan Jalan Paving Lingkungan Desa/Kel. Karangsoko	Karangsoko	Trenggalek	RT 06, Kab. Trenggalek	1000 M2	DINAS PERUMAHAN, KAWASAN PERMUKIMAN DAN LINGKUNGAN HIDUP	YA	48,7
723	IMAM MUSLICH HUDDIN, S.E.	Pembangunan Jalan Paving Lingkungan untuk Jalan Menuju Makam Kel. Tamanan Desa/Kel. Tamanan	Tamanan	Trenggalek	Kelurahan Tamanan, Kab. Trenggalek	600 m2	DINAS PERUMAHAN, KAWASAN PERMUKIMAN DAN LINGKUNGAN HIDUP	YA	53,5
724	IMAM MUSLICH HUDDIN, S.E.	Pembangunan Jalan Paving Lingkungan untuk Jalan Menuju Makam Kelurahan Surondakan Desa/Kel. Surodakan	Surodakan	Trenggalek	Kelurahan Surondakan, Kab. Trenggalek	1100 m2	DINAS PERUMAHAN, KAWASAN PERMUKIMAN DAN LINGKUNGAN HIDUP	YA	46
725	IMAM MUSLICH HUDDIN, S.E.	Pembangunan Jalan Paving Lingkungan untuk Pembangunan Jalan Paving Lingkungan Desa/Kel. Bendorejo	Bendorejo	Pogalan	RT 09 RW 03, Kab. Trenggalek	950 m2	DINAS PERUMAHAN, KAWASAN PERMUKIMAN DAN LINGKUNGAN HIDUP	YA	40
726	IMAM MUSLICH HUDDIN, S.E.	Pembangunan Jalan Paving Lingkungan untuk Pembangunan Jalan Paving Lingkungan Desa/Kel. Bendorejo	Bendorejo	Pogalan	DESA BENDOREJO, Kab. Trenggalek	1200 m2	DINAS PERUMAHAN, KAWASAN PERMUKIMAN DAN LINGKUNGAN HIDUP	YA	40
727	JOKO HADI SISWANTO, ST.	Pembangunan Jalan Paving Lingkungan untuk Kondisi jalan sudah tidak memadai/rusak Desa/Kel. Gondang	Gondang	Tugu	RT 00/RW 00, Kab. Trenggalek	700 m2	DINAS PERUMAHAN, KAWASAN PERMUKIMAN DAN LINGKUNGAN HIDUP	YA	40
728	JOKO HADI SISWANTO, ST.	Pembangunan Jalan Paving Lingkungan untuk Kondisi jalan sudah tidak memadai/rusak Desa/Kel. Ngepeh	Ngepeh	Tugu	RT 00/RW 00, Kab. Trenggalek	700 m2	DINAS PERUMAHAN, KAWASAN PERMUKIMAN DAN LINGKUNGAN HIDUP	YA	43,7
729	JOKO HADI SISWANTO, ST.	Pembangunan Jalan Paving Lingkungan untuk Kondisi jalan lingkungan sudah tidak memadai Desa/Kel. Tegaren	Tegaren	Tugu	RT 00/ RW 00, Kab. Trenggalek	700 m2	DINAS PERUMAHAN, KAWASAN PERMUKIMAN DAN LINGKUNGAN HIDUP	YA	45,7
730	JOKO HADI SISWANTO, ST.	Pembangunan Jalan Paving Lingkungan untuk Jalan menuju ke pondok wahidiyah sudah tidak memadai Desa/Kel. Sumberingin	Sumberingin	Karangan	RT 00/ RW 00, Kab. Trenggalek	700 m2	DINAS PERUMAHAN, KAWASAN PERMUKIMAN DAN LINGKUNGAN HIDUP	YA	39
731	JOKO HADI SISWANTO, ST.	Pembangunan Jalan Paving Lingkungan untuk Jalan setapak yang sudah mulai rusak Desa/Kel. Tumpuk	Tumpuk	Tugu	RT 00/RW 00, Kab. Trenggalek	700 m2	DINAS PERUMAHAN, KAWASAN PERMUKIMAN DAN LINGKUNGAN HIDUP	YA	38
732	JOKO HADI SISWANTO, ST.	Pembangunan Jalan Paving Lingkungan untuk Jalan paving yang sudah mulai tidak memadai Desa/Kel. Pucanganak	Pucanganak	Tugu	RT 00/ RW 00, Kab. Trenggalek	700 m2	DINAS PERUMAHAN, KAWASAN PERMUKIMAN DAN LINGKUNGAN HIDUP	YA	46,7
733	JOKO HADI SISWANTO, ST.	Pembangunan Jalan Paving Lingkungan untuk Jalan yang mulai rusak/tidak berfungsi sebagaimana mestinya Desa/Kel. Prambon	Prambon	Tugu	RT 00/ RW 00, Kab. Trenggalek	700 m2	DINAS PERUMAHAN, KAWASAN PERMUKIMAN DAN LINGKUNGAN HIDUP	YA	43,7
734	JOKO HADI SISWANTO, ST.	Pembangunan Jalan Paving Lingkungan untuk Kondisi jalan sudah tidak memadai/rusak Desa/Kel. Tumpuk	Tumpuk	Tugu	Desa Tumpuk, Kab. Trenggalek	500 m2	DINAS PERUMAHAN, KAWASAN PERMUKIMAN DAN LINGKUNGAN HIDUP	YA	38
735	JOKO HADI SISWANTO, ST.	Pembangunan Jalan Paving Lingkungan untuk Kondisi jalan sudah tidak memadai/rusak Desa/Kel. Tumpuk	Tumpuk	Tugu	Dusun Jumok, Kab. Trenggalek	500 m2	DINAS PERUMAHAN, KAWASAN PERMUKIMAN DAN LINGKUNGAN HIDUP	YA	38
736	JOKO PRASETYO, ST.	Pembangunan Jalan Paving Lingkungan untuk Petani kesulitan dalam melakukan sebuah mobiltas untuk menunjang usahanya Desa/Kel. Kelutan	Kelutan	Trenggalek	RT 01/RT 01, Kab. Trenggalek	1500 m2	DINAS PERUMAHAN, KAWASAN PERMUKIMAN DAN LINGKUNGAN HIDUP	YA	49
737	JOKO PRASETYO, ST.	Pembangunan Jalan Paving Lingkungan untuk Kondisi eksiting jalan yang sudah mulai rusak Desa/Kel. Kelutan	Kelutan	Trenggalek	RT 02/ RW 01, Kab. Trenggalek	500 meter	DINAS PERUMAHAN, KAWASAN PERMUKIMAN DAN LINGKUNGAN HIDUP	YA	49
738	JUMAKIR, S.Pd.	Pembangunan Jalan Paving Lingkungan untuk Kondisi eksiting jalan kurang memadahi, sehingga diperlukan pembangunan jalan lingkungan (paving) di Desa Bangun dengan volume P= 300 Meter, L= 3 Meter Desa/Kel. Bangun	Bangun	Munjungan	Desa Bangun, Kab. Trenggalek	900 Meter	DINAS PERUMAHAN, KAWASAN PERMUKIMAN DAN LINGKUNGAN HIDUP	YA	40,2

No.	Pengusul	Usulan Program/Kegiatan	Desa	Kecamatan	Alamat	Koefisien	Perangkat Daerah Terkait	Validasi (Ya/Tidak)	Keterangan Skoring
1	2	3	4	5	6	7	8	9	10
739	JUMAKIR, S.Pd.	Pembangunan TPJ Lingkungan untuk Kondisi eksiting penahan jalan di desa Masaran kurang memadahi, sehingga perlu dibangun TPJ dengan volume T= 1 M, P= 300 M Desa/Kel. Masaran	Masaran	Munjungan	Desa masaran, Kab. Trenggalek	300 Meter	DINAS PERUMAHAN, KAWASAN PERMUKIMAN DAN LINGKUNGAN HIDUP	YA	30,3
740	JUMAKIR, S.Pd.	Pembangunan Jalan Paving Lingkungan untuk Kondisi eksiting jalan yang sudah mulai rusak sehingga diperlukan pembangunan jalan lingkungan dengan pavingisasi di desa karangturi dengan volume P=250 m & L=2.5 m Desa/Kel. Karangturi	Karangturi	Munjungan	Desa karangturi, Kab. Trenggalek	625 meter	DINAS PERUMAHAN, KAWASAN PERMUKIMAN DAN LINGKUNGAN HIDUP	YA	39,9
741	JUMAKIR, S.Pd.	Pembangunan TPJ Lingkungan untuk Kondisi eksiting penahan jalan di dusun krajan sudah mulai tidak berfungsi sebagaimana mestinya, sehingga perlu dibangun TPJ dengan volume T=2m & P 60m Desa/Kel. Masaran	Masaran	Munjungan	Desa Masaran, Kab. Trenggalek	120 meter	DINAS PERUMAHAN, KAWASAN PERMUKIMAN DAN LINGKUNGAN HIDUP	YA	30,3
742	JUMAKIR, S.Pd.	Pembangunan Jalan Paving Lingkungan untuk Kondisi eksiting jalan di desa sobo yang saat ini sudah mulai rusak, sehinga diperlukan pembangunan berupa pavingisasi dengan Volume P=250m & L=2.5 m Desa/Kel. Sobo	Sobo	Munjungan	Desa Sobo, Kab. Trenggalek	625 meter	DINAS PERUMAHAN, KAWASAN PERMUKIMAN DAN LINGKUNGAN HIDUP	YA	39,9
743	KHOIRI, S.Pdi	Pembangunan Jalan Paving Lingkungan untuk Pada saat musim hujan jalan sangat becek karena masih berupa tanah sehingga menghambat akses kesarana pendidikan, kesehatan dan sarana ekonomi (pasar desa) Desa/Kel. Ngembel	Ngembel	Watulimo	Desa Ngembel, Kab. Trenggalek	500 m	DINAS PERUMAHAN, KAWASAN PERMUKIMAN DAN LINGKUNGAN HIDUP	YA	46,9
744	KHOIRI, S.Pdi	Pembangunan Jalan Paving Lingkungan untuk Kondisi jalan rusak berat sehingga menghambat akses kesarana pendidikan, kesehatan dan sarana ekonomi (pasar desa) Desa/Kel. Ngadimulyo	Ngadimulyo	Kampak	Desa Ngadimulyo, Kab. Trenggalek	2000 m	DINAS PERUMAHAN, KAWASAN PERMUKIMAN DAN LINGKUNGAN HIDUP	YA	41,7
745	KHOIRI, S.Pdi	Pembangunan TPJ Lingkungan untuk tanah rawan lonsor dan dekat dengan pemukiman warga Desa/Kel. Bogoran	Bogoran	Kampak	Desa Bogoran, Kab. Trenggalek	200 m2	DINAS PERUMAHAN, KAWASAN PERMUKIMAN DAN LINGKUNGAN HIDUP	YA	30,8
746	KHOIRI, S.Pdi	Pembangunan Jalan Paving Lingkungan untuk Kondisi jalan rusak berat sehingga menghambat akses kesarana pendidikan, kesehatan dan sarana ekonomi (pasar desa) Desa/Kel. Bogoran	Bogoran	Kampak	Rt.03 Rw. 02 Desa Bogoran, Kab. Trenggalek	500 m	DINAS PERUMAHAN, KAWASAN PERMUKIMAN DAN LINGKUNGAN HIDUP	YA	41,7
747	KHOLIS WIDODO, S.Pd.	Pembangunan Jalan Paving Lingkungan untuk jalan banyak yang rusak Desa/Kel. Panggul	Panggul	Panggul	Jalan antar Desa, Desa Panggul, Gayam, Kertosono, Kab. Trenggalek	800 Meter	DINAS PERUMAHAN, KAWASAN PERMUKIMAN DAN LINGKUNGAN HIDUP	YA	45,9
748	KHOLIS WIDODO, S.Pd.	Pembangunan Jalan Paving Lingkungan untuk jalan banyak yang rusak Desa/Kel. Panggul	Panggul	Panggul	Jalan antar Desa, Desa Panggul - Desa Wonocoyo - Desa Gayam, Kab. Trenggalek	1500 Meter	DINAS PERUMAHAN, KAWASAN PERMUKIMAN DAN LINGKUNGAN HIDUP	YA	45,9
749	KHOLIS WIDODO, S.Pd.	Pembangunan Jalan Paving Lingkungan untuk jalan banyak yang rusak Desa/Kel. Panggul	Panggul	Panggul	Jalan Tengah Dusun Kebonagung Desa Panggul, Kab. Trenggalek	900 Meter	DINAS PERUMAHAN, KAWASAN PERMUKIMAN DAN LINGKUNGAN HIDUP	YA	45,9
750	KHOLIS WIDODO, S.Pd.	Pembangunan Jalan Paving Lingkungan untuk jalan banyak yang rusak Desa/Kel. Panggul	Panggul	Panggul	RT 16 RW 04 Dusun Madatan Desa Panggul, Kab. Trenggalek	1000 Meter	DINAS PERUMAHAN, KAWASAN PERMUKIMAN DAN LINGKUNGAN HIDUP	YA	45,9
751	KHOLIS WIDODO, S.Pd.	Pembangunan TPJ Lingkungan untuk Sebagai pelengkap ruas jalan Desa/Kel. Panggul	Panggul	Panggul	RT 16 RW 04 Dusun Madatan Desa Panggul, Kab. Trenggalek	1000 Meter	DINAS PERUMAHAN, KAWASAN PERMUKIMAN DAN LINGKUNGAN HIDUP	YA	35
752	KHOLIS WIDODO, S.Pd.	Pembangunan Jalan Paving Lingkungan untuk jalan banyak yang rusak Desa/Kel. Karangtengah	Karangtengah	Panggul	RT 23 RW 07 Dusun Krajan Desa Karangtengah, Kab. Trenggalek	600 Meter	DINAS PERUMAHAN, KAWASAN PERMUKIMAN DAN LINGKUNGAN HIDUP	YA	48,7
753	KHOLIS WIDODO, S.Pd.	Pembangunan Jalan Paving Lingkungan untuk jalan banyak yang rusak Desa/Kel. Karangtengah	Karangtengah	Panggul	RT 19 RW 06 Dusun Krajan Desa Karangtengah, Kab. Trenggalek	900 Meter	DINAS PERUMAHAN, KAWASAN PERMUKIMAN DAN LINGKUNGAN HIDUP	YA	48,7
754	KHOLIS WIDODO, S.Pd.	Pembangunan Jalan Paving Lingkungan untuk jalan banyak yang rusak Desa/Kel. Nglebeng	Nglebeng	Panggul	RT 24 RW 08 Desa Nglebeng Kec. Panggul, Kab. Trenggalek	600 Meter	DINAS PERUMAHAN, KAWASAN PERMUKIMAN DAN LINGKUNGAN HIDUP	YA	49,9

No.	Pengusul	Usulan Program/Kegiatan	Desa	Kecamatan	Alamat	Koefisien	Perangkat Daerah Terkait	Validasi (Ya/Tidak)	Keterangan Skoring
1	2	3	4	5	6	7	8	9	10
755	KHOLIS WIDODO, S.Pd.	Pembangunan Jalan Paving Lingkungan untuk halaman mushola sering becek dan licin Desa/Kel. Wonocoyo	Wonocoyo	Panggul	Halaman Mushola RT 40 Desa Wonocoyo, Kab. Trenggalek	500 Meter	DINAS PERUMAHAN, KAWASAN PERMUKIMAN DAN LINGKUNGAN HIDUP	YA	46,2
756	KHOLIS WIDODO, S.Pd.	Pembangunan Jalan Paving Lingkungan untuk jalan banyak yang rusak Desa/Kel. Wonocoyo	Wonocoyo	Panggul	RT 09 RW 04 Desa Wonocoyo, Kab. Trenggalek	600 Meter	DINAS PERUMAHAN, KAWASAN PERMUKIMAN DAN LINGKUNGAN HIDUP	YA	46,2
757	KHOLIS WIDODO, S.Pd.	Pengadaan Kendaraan Roda Tiga Pengangkut Sampah untuk belom ada kendaraan pengangkut sampah Desa/Kel. Panggul	Panggul	Panggul	Desa Panggul, Kab. Trenggalek	1 Unit	DINAS PERUMAHAN, KAWASAN PERMUKIMAN DAN LINGKUNGAN HIDUP	YA	44,5
758	KHOLIS WIDODO, S.Pd.	Pengadaan Kendaraan Roda Tiga Pengangkut Sampah untuk belom ada kendaraan pengangkut sampah Desa/Kel. Nglebeng	Nglebeng	Panggul	Desa Nglebeng, Kab. Trenggalek	1 Unit	DINAS PERUMAHAN, KAWASAN PERMUKIMAN DAN LINGKUNGAN HIDUP	YA	48,5
759	KHOLIS WIDODO, S.Pd.	Pengadaan Kendaraan Roda Tiga Pengangkut Sampah untuk belom ada kendaraan pengangkut sampah Desa/Kel. Gayam	Gayam	Panggul	Desa Gayam, Kab. Trenggalek	1 Unit	DINAS PERUMAHAN, KAWASAN PERMUKIMAN DAN LINGKUNGAN HIDUP	YA	41,8
760	KRISNA GANDHA SAPUTRA	Pembangunan Jalan Paving Lingkungan untuk memperlancar mobilitas perekonomian warga Desa/Kel. Jombok	Jombok	Pule	Dusun Kojan Desa Jombok, Kab. Trenggalek	900 Meter	DINAS PERUMAHAN, KAWASAN PERMUKIMAN DAN LINGKUNGAN HIDUP	YA	38,2
761	KRISNA GANDHA SAPUTRA	Pembangunan Jalan Paving Lingkungan untuk memperlancar mobilitas perekonomian warga Desa/Kel. Jombok	Jombok	Pule	Dusun Mbakalan Desa Jombok, Kab. Trenggalek	900 Meter	DINAS PERUMAHAN, KAWASAN PERMUKIMAN DAN LINGKUNGAN HIDUP	YA	38,2
762	KRISNA GANDHA SAPUTRA	Pembangunan Jalan Paving Lingkungan untuk memperlancar mobilitas perekonomian warga Desa/Kel. Jombok	Jombok	Pule	Dusun Gading Desa Jombok, Kab. Trenggalek	900 Meter	DINAS PERUMAHAN, KAWASAN PERMUKIMAN DAN LINGKUNGAN HIDUP	YA	38,2
763	KRISNA GANDHA SAPUTRA	Pembangunan Jalan Paving Lingkungan untuk memperlancar mobilitas perekonomian warga Desa/Kel. Tanggaran	Tanggaran	Pule	Dusun Ngremang Desa Tanggaran, Kab. Trenggalek	900 Meter	DINAS PERUMAHAN, KAWASAN PERMUKIMAN DAN LINGKUNGAN HIDUP	YA	43,9
764	KRISNA GANDHA SAPUTRA	Pembangunan Jalan Paving Lingkungan untuk guna memperlancar mobilitas perekonomian warga Desa/Kel. Pule	Pule	Pule	Dusun Ndepok Desa Pule, Kab. Trenggalek	300 Meter	DINAS PERUMAHAN, KAWASAN PERMUKIMAN DAN LINGKUNGAN HIDUP	YA	40,2
765	KRISNA GANDHA SAPUTRA	Pembangunan Jalan Paving Lingkungan untuk guna memperlancar mobilitas perekonomian warga Desa/Kel. Jombok	Jombok	Pule	Dusun Jombok Desa Jombok, Kab. Trenggalek	500 Meter	DINAS PERUMAHAN, KAWASAN PERMUKIMAN DAN LINGKUNGAN HIDUP	YA	38,2
766	KRISNA GANDHA SAPUTRA	Pembangunan TPJ Lingkungan untuk sebagai pelengkap ruas jalan Desa/Kel. Tanggaran	Tanggaran	Pule	Desa Tanggaran, Kab. Trenggalek	200 Meter	DINAS PERUMAHAN, KAWASAN PERMUKIMAN DAN LINGKUNGAN HIDUP	YA	33
767	LAMUJI, S.Pd., M.Hum.	Pembangunan TPJ Lingkungan untuk Jalan Belum Ada TPJ Desa/Kel. Kedungsigit	Kedungsigit	Karangan	Kedungsigit, Kab. Trenggalek	300 meter	DINAS PERUMAHAN, KAWASAN PERMUKIMAN DAN LINGKUNGAN HIDUP	YA	31,8
768	LAMUJI, S.Pd., M.Hum.	Pembangunan TPJ Lingkungan untuk Jalan Belum Ada TPJ Desa/Kel. Jombok	Jombok	Pule	RT 08 Jombok, Kab. Trenggalek	350 meter	DINAS PERUMAHAN, KAWASAN PERMUKIMAN DAN LINGKUNGAN HIDUP	YA	27,3
769	LAMUJI, S.Pd., M.Hum.	Pembangunan TPJ Lingkungan untuk Jalan Belum ada TPJ Desa/Kel. Gamping	Gamping	Suruh	Gamping, Kab. Trenggalek	350 meter	DINAS PERUMAHAN, KAWASAN PERMUKIMAN DAN LINGKUNGAN HIDUP	YA	29
770	LAMUJI, S.Pd., M.Hum.	Pembangunan Jalan Paving Lingkungan untuk Jalan Masih Tanah sehingga Dilewati licin Desa/Kel. Sidomulyo	Sidomulyo	Pule	RT 23 Sidomulyo, Kab. Trenggalek	500 meter	DINAS PERUMAHAN, KAWASAN PERMUKIMAN DAN LINGKUNGAN HIDUP	YA	40,2
771	MOH ALI GUFRON	Pembangunan TPJ Lingkungan untuk sebagai pelengkap ruas jalan Desa/Kel. Dongko	Dongko	Dongko	Desa Dongko, Kab. Trenggalek	800 Meter	DINAS PERUMAHAN, KAWASAN PERMUKIMAN DAN LINGKUNGAN HIDUP	YA	36
772	MOH ALI GUFRON	Pembangunan Jalan Paving Lingkungan untuk memperlancar mobilitas perekonomian warga Desa/Kel. Dongko	Dongko	Dongko	Desa Dongko, Kab. Trenggalek	800 Meter	DINAS PERUMAHAN, KAWASAN PERMUKIMAN DAN LINGKUNGAN HIDUP	YA	46,9
773	MOH ALI GUFRON	Pembangunan Jalan Paving Lingkungan untuk memperlancar mobilitas perekonomian warga Desa/Kel. Cakul	Cakul	Dongko	Desa Cakul, Kab. Trenggalek	800 Meter	DINAS PERUMAHAN, KAWASAN PERMUKIMAN DAN LINGKUNGAN HIDUP	YA	48,7
774	MOH ALI GUFRON	Pembangunan Jalan Paving Lingkungan untuk memperlancar mobilitas perekonomian warga Desa/Kel. Petung	Petung	Dongko	Desa Petung, Kab. Trenggalek	900 Meter	DINAS PERUMAHAN, KAWASAN PERMUKIMAN DAN LINGKUNGAN HIDUP	YA	48,7

No.	Pengusul	Usulan Program/Kegiatan	Desa	Kecamatan	Alamat	Koefisien	Perangkat Daerah Terkait	Validasi (Ya/Tidak)	Keterangan Skoring
1	2	3	4	5	6	7	8	9	10
775	MOH ALI GUFRON	Pembangunan TPJ Lingkungan untuk sebagai pelengkap ruas jalan Desa/Kel. Sumberbening	Sumberbening	Dongko	Desa Sumberbening, Kab. Trenggalek	500 Meter	DINAS PERUMAHAN, KAWASAN PERMUKIMAN DAN LINGKUNGAN HIDUP	YA	33,3
776	MOH ALI GUFRON	Pembangunan Jalan Paving Lingkungan untuk memperlancar mobilitas perekonomian warga Desa/Kel. Sumberbening	Sumberbening	Dongko	Desa Sumberbening, Kab. Trenggalek	750 Meter	DINAS PERUMAHAN, KAWASAN PERMUKIMAN DAN LINGKUNGAN HIDUP	YA	44,2
777	MOH ALI GUFRON	Pembangunan TPJ Lingkungan untuk sebagai pelengkap ruas jalan Desa/Kel. Pringapus	Pringapus	Dongko	Desa Pringapus, Kab. Trenggalek	600 Meter	DINAS PERUMAHAN, KAWASAN PERMUKIMAN DAN LINGKUNGAN HIDUP	YA	37
778	MOH ALI GUFRON	Pembangunan Jalan Paving Lingkungan untuk memperlancar mobilitas perekonomian warga Desa/Kel. Pringapus	Pringapus	Dongko	Desa Pringapus, Kab. Trenggalek	750 Meter	DINAS PERUMAHAN, KAWASAN PERMUKIMAN DAN LINGKUNGAN HIDUP	YA	47,9
779	MOH ALI GUFRON	Pembangunan TPJ Lingkungan untuk sebagai pelengkap ruas jalan Desa/Kel. Petung	Petung	Dongko	Desa Petung, Kab. Trenggalek	500 Meter	DINAS PERUMAHAN, KAWASAN PERMUKIMAN DAN LINGKUNGAN HIDUP	YA	37,8
780	MOH ALI GUFRON	Pengadaan Kendaraan Roda Tiga Pengangkut Sampah untuk belom ada kendaraan pengangkut sampah Desa/Kel. Dongko	Dongko	Dongko	Desa Dongko, Kab. Trenggalek	2 Unit	DINAS PERUMAHAN, KAWASAN PERMUKIMAN DAN LINGKUNGAN HIDUP	YA	45,5
781	MUGIANTO, S.Pd., M.H.	Pembangunan Jalan Paving Lingkungan untuk Jalan Beton Rusak Desa/Kel. Karangtengah	Karangtengah	Panggul	RT 28 - 29 Karangtengah, Kab. Trenggalek	500 meter	DINAS PERUMAHAN, KAWASAN PERMUKIMAN DAN LINGKUNGAN HIDUP	YA	48,7
782	MUGIANTO, S.Pd., M.H.	Pembangunan TPJ Lingkungan untuk Jalan Belum Ada TPJ Desa/Kel. Karangtengah	Karangtengah	Panggul	RT 28 Karangtengah, Kab. Trenggalek	300 meter	DINAS PERUMAHAN, KAWASAN PERMUKIMAN DAN LINGKUNGAN HIDUP	YA	37,8
783	MUGIANTO, S.Pd., M.H.	Pembangunan TPJ Lingkungan untuk Jalan Belum Ada TPJ Desa/Kel. Karangtengah	Karangtengah	Panggul	RT 29 Karagtengah, Kab. Trenggalek	300 meter	DINAS PERUMAHAN, KAWASAN PERMUKIMAN DAN LINGKUNGAN HIDUP	YA	37,8
784	MUGIANTO, S.Pd., M.H.	Pembangunan Jalan Paving Lingkungan untuk Jalan Masih Tanah Desa/Kel. Karangtengah	Karangtengah	Panggul	Dukuh Korepan Dusun Banaran, Kab. Trenggalek	500 meter	DINAS PERUMAHAN, KAWASAN PERMUKIMAN DAN LINGKUNGAN HIDUP	YA	48,7
785	MUGIANTO, S.Pd., M.H.	Pembangunan TPJ Lingkungan untuk Jalan Belum ada TPJ Desa/Kel. Depok	Depok	Panggul	Depok, Kab. Trenggalek	300 meter	DINAS PERUMAHAN, KAWASAN PERMUKIMAN DAN LINGKUNGAN HIDUP	YA	38
786	MUGIANTO, S.Pd., M.H.	Pembangunan Jalan Paving Lingkungan untuk guna memperlancar mobilitas perekonomian warga Desa/Kel. Depok	Depok	Panggul	RT 27 RW 13 Dusun Bandung Desa Depok, Kab. Trenggalek	300 Meter	DINAS PERUMAHAN, KAWASAN PERMUKIMAN DAN LINGKUNGAN HIDUP	YA	48,9
787	MUGIANTO, S.Pd., M.H.	Pembangunan Jalan Paving Lingkungan untuk guna memperlancar mobilitas perekonomian warga Desa/Kel. Depok	Depok	Panggul	RT 22 RW 10 Dusun Warakan Desa Depok, Kab. Trenggalek	350 Meter	DINAS PERUMAHAN, KAWASAN PERMUKIMAN DAN LINGKUNGAN HIDUP	YA	48,9
788	MUGIANTO, S.Pd., M.H.	Pembangunan Jalan Paving Lingkungan untuk guna memperlancar mobilitas perekonomian warga Desa/Kel. Depok	Depok	Panggul	RT 13 RW 06 Dusun Pegat Desa Depok, Kab. Trenggalek	500 Meter	DINAS PERUMAHAN, KAWASAN PERMUKIMAN DAN LINGKUNGAN HIDUP	YA	48,9
789	MUGIANTO, S.Pd., M.H.	Pembangunan Jalan Paving Lingkungan untuk guna memperlancar mobilitas perekonomian warga Desa/Kel. Depok	Depok	Panggul	RT 09 RW 05 Dusun Pakuran Desa Depok, Kab. Trenggalek	300 Meter	DINAS PERUMAHAN, KAWASAN PERMUKIMAN DAN LINGKUNGAN HIDUP	YA	48,9
790	MUGIANTO, S.Pd., M.H.	Pembangunan TPJ Lingkungan untuk sebagai pelengkap ruas jalan Desa/Kel. Depok	Depok	Panggul	RT 10 RW 05 Dusun Pakuran Desa Depok, Kab. Trenggalek	200 Meter	DINAS PERUMAHAN, KAWASAN PERMUKIMAN DAN LINGKUNGAN HIDUP	YA	38
791	MUGIANTO, S.Pd., M.H.	Pembangunan Jalan Paving Lingkungan untuk guna memperlancar mobilitas perekonomian warga Desa/Kel. Depok	Depok	Panggul	RT 26 RW 12 Dusun Depok Desa Depok, Kab. Trenggalek	500 Meter	DINAS PERUMAHAN, KAWASAN PERMUKIMAN DAN LINGKUNGAN HIDUP	YA	48,9
792	MUGIANTO, S.Pd., M.H.	Pembangunan Jalan Paving Lingkungan untuk guna memperlancar mobilitas perekonomian warga Desa/Kel. Depok	Depok	Panggul	RT 23 RW 11 Dusun Warakan Desa Depok, Kab. Trenggalek	300 Meter	DINAS PERUMAHAN, KAWASAN PERMUKIMAN DAN LINGKUNGAN HIDUP	YA	48,9
793	MUGIANTO, S.Pd., M.H.	Pembangunan TPJ Lingkungan untuk sebagai pelengkap ruas jalan Desa/Kel. Depok	Depok	Panggul	RT 03 RW 01 Dusun Krajan Desa Depok, Kab. Trenggalek	100 Meter	DINAS PERUMAHAN, KAWASAN PERMUKIMAN DAN LINGKUNGAN HIDUP	YA	38
794	MUGIANTO, S.Pd., M.H.	Pembangunan TPJ Lingkungan untuk sebagai pelengkap ruas jalan Desa/Kel. Kertosono	Kertosono	Panggul	Dusun Krajan Desa Kertosono, Kab. Trenggalek	300 Meter	DINAS PERUMAHAN, KAWASAN PERMUKIMAN DAN LINGKUNGAN HIDUP	YA	36
795	MUGIANTO, S.Pd., M.H.	Pembangunan Jalan Paving Lingkungan untuk guna memperlancar mobilitas perekonomian warga Desa/Kel. Manggis	Manggis	Panggul	RT 22 Dusun Pagerwatu Desa Manggis, Kab. Trenggalek	300 Meter	DINAS PERUMAHAN, KAWASAN PERMUKIMAN DAN LINGKUNGAN HIDUP	YA	44,2

No.	Pengusul	Usulan Program/Kegiatan	Desa	Kecamatan	Alamat	Koefisien	Perangkat Daerah Terkait	Validasi (Ya/Tidak)	Keterangan Skoring
1	2	3	4	5	6	7	8	9	10
796	MUGIANTO, S.Pd., M.H.	Pembangunan Jalan Paving Lingkungan untuk guna memperlancar mobilitas perekonomian warga Desa/Kel. Manggis	Manggis	Panggul	RT 26 Dusun Pagerwatu Desa Manggis, Kab. Trenggalek	300 Meter	DINAS PERUMAHAN, KAWASAN PERMUKIMAN DAN LINGKUNGAN HIDUP	YA	44,2
797	MUGIANTO, S.Pd., M.H.	Pembangunan Jalan Paving Lingkungan untuk guna memperlancar mobilitas perekonomian warga Desa/Kel. Manggis	Manggis	Panggul	RT 25 Dusun Pagerwatu Desa Manggis, Kab. Trenggalek	200 Meter	DINAS PERUMAHAN, KAWASAN PERMUKIMAN DAN LINGKUNGAN HIDUP	YA	44,2
798	MUGIANTO, S.Pd., M.H.	Pembangunan Jalan Paving Lingkungan untuk guna memperlancar mobilitas perekonomian warga Desa/Kel. Manggis	Manggis	Panggul	RT 10 Dusun Krajan Desa Manggis, Kab. Trenggalek	300 Meter	DINAS PERUMAHAN, KAWASAN PERMUKIMAN DAN LINGKUNGAN HIDUP	YA	44,2
799	MUGIANTO, S.Pd., M.H.	Pembangunan TPJ Lingkungan untuk sebagai pelengkap ruas jalan Desa/Kel. Bodag	Bodag	Panggul	RT 17 Dusun biringpajur Desa Bodag, Kab. Trenggalek	200 Meter	DINAS PERUMAHAN, KAWASAN PERMUKIMAN DAN LINGKUNGAN HIDUP	YA	33,3
800	MUGIANTO, S.Pd., M.H.	Pembangunan Jalan Paving Lingkungan untuk guna memperlancar mobilitas perekonomian warga Desa/Kel. Manggis	Manggis	Panggul	RT 11 RW 03 Dusun Krajan Desa Manggis, Kab. Trenggalek	300 Meter	DINAS PERUMAHAN, KAWASAN PERMUKIMAN DAN LINGKUNGAN HIDUP	YA	44,2
801	MUGIANTO, S.Pd., M.H.	Pembangunan Jalan Paving Lingkungan untuk guna memperlancar mobilitas perekonomian warga Desa/Kel. Wonocoyo	Wonocoyo	Panggul	Dusun Bendogolor Desa Wonocoyo, Kab. Trenggalek	300 Meter	DINAS PERUMAHAN, KAWASAN PERMUKIMAN DAN LINGKUNGAN HIDUP	YA	46,2
802	MUGIANTO, S.Pd., M.H.	Pembangunan Jalan Paving Lingkungan untuk guna memperlancar mobilitas perekonomian warga Desa/Kel. Wonocoyo	Wonocoyo	Panggul	Dusun Karang Desa Wonocoyo, Kab. Trenggalek	500 Meter	DINAS PERUMAHAN, KAWASAN PERMUKIMAN DAN LINGKUNGAN HIDUP	YA	46,2
803	MUGIANTO, S.Pd., M.H.	Pembangunan Jalan Paving Lingkungan untuk guna memperlancar mobilitas perekonomian warga Desa/Kel. Terbis	Terbis	Panggul	RT 06 RW 04 Dusun Krajan Desa Terbis, Kab. Trenggalek	300 Meter	DINAS PERUMAHAN, KAWASAN PERMUKIMAN DAN LINGKUNGAN HIDUP	YA	50,7
804	MUGIANTO, S.Pd., M.H.	Pembangunan TPJ Lingkungan untuk sebagai pelengkap ruas jalan Desa/Kel. Barang	Barang	Panggul	RT 13 RW 04 Dusun Sembon Desa Barang, Kab. Trenggalek	200 Meter	DINAS PERUMAHAN, KAWASAN PERMUKIMAN DAN LINGKUNGAN HIDUP	YA	36
805	MUGIANTO, S.Pd., M.H.	Pembangunan TPJ Lingkungan untuk sebagai pelengkap ruas jalan Desa/Kel. Ngrambingan	Ngrambingan	Panggul	RT 23 RW 03 Dusun Sonokulon Desa Ngrambingan, Kab. Trenggalek	200 Meter	DINAS PERUMAHAN, KAWASAN PERMUKIMAN DAN LINGKUNGAN HIDUP	YA	36
806	MUGIANTO, S.Pd., M.H.	Pembangunan TPJ Lingkungan untuk sebagai pelengkap ruas jalan Desa/Kel. Nglebeng	Nglebeng	Panggul	Dusun Joketro Desa Nglebeng, Kab. Trenggalek	200 Meter	DINAS PERUMAHAN, KAWASAN PERMUKIMAN DAN LINGKUNGAN HIDUP	YA	39
807	MUGIANTO, S.Pd., M.H.	Pembangunan TPJ Lingkungan untuk sebagai pelengkap ruas jalan Desa/Kel. Kertosono	Kertosono	Panggul	RT 24 RW 07 Dusun Gemblung Desa Kertosono, Kab. Trenggalek	300 Meter	DINAS PERUMAHAN, KAWASAN PERMUKIMAN DAN LINGKUNGAN HIDUP	YA	36
808	MUGIANTO, S.Pd., M.H.	Pembangunan TPJ Lingkungan untuk sebagai pelengkap ruas jalan Desa/Kel. Terbis	Terbis	Panggul	Dusun Banaran Desa Terbis, Kab. Trenggalek	300 Meter	DINAS PERUMAHAN, KAWASAN PERMUKIMAN DAN LINGKUNGAN HIDUP	YA	39,8
809	MUGIANTO, S.Pd., M.H.	Pembangunan Jalan Paving Lingkungan untuk guna memperlancar mobilitas perekonomian warga Desa/Kel. Sawahan	Sawahan	Panggul	Dusun Krajan Desa Sawahan, Kab. Trenggalek	500 Meter	DINAS PERUMAHAN, KAWASAN PERMUKIMAN DAN LINGKUNGAN HIDUP	YA	46,9
810	MUGIANTO, S.Pd., M.H.	Pembangunan TPJ Lingkungan untuk guna memperlancar mobilitas perekonomian warga Desa/Kel. Sawahan	Sawahan	Panggul	Lapangan Voly RT 15 RW 08 Dusun Pager Desa Sawahan, Kab. Trenggalek	300 Meter	DINAS PERUMAHAN, KAWASAN PERMUKIMAN DAN LINGKUNGAN HIDUP	YA	36
811	MUGIANTO, S.Pd., M.H.	Pembangunan Jalan Paving Lingkungan untuk guna memperlancar mobilitas perekonomian warga Desa/Kel. Sawahan	Sawahan	Panggul	RT 29, 30, 31 Dusun Jati Desa Sawahan, Kab. Trenggalek	500 Meter	DINAS PERUMAHAN, KAWASAN PERMUKIMAN DAN LINGKUNGAN HIDUP	YA	46,9
812	MUGIANTO, S.Pd., M.H.	Pembangunan Jalan Paving Lingkungan untuk guna memperlancar mobilitas perekonomian warga Desa/Kel. Kertosono	Kertosono	Panggul	RT 22 Dusun Nanggungan Desa Kertosono, Kab. Trenggalek	300 Meter	DINAS PERUMAHAN, KAWASAN PERMUKIMAN DAN LINGKUNGAN HIDUP	YA	46,9
813	MUGIANTO, S.Pd., M.H.	Pembangunan Jalan Paving Lingkungan untuk guna memperlancar mobilitas perekonomian warga Desa/Kel. Kertosono	Kertosono	Panggul	RT 29 - 30 Dusun Gemblung Desa Kertosono, Kab. Trenggalek	300 Meter	DINAS PERUMAHAN, KAWASAN PERMUKIMAN DAN LINGKUNGAN HIDUP	YA	45,9
814	MUGIANTO, S.Pd., M.H.	Pembangunan Jalan Paving Lingkungan untuk guna memperlancar mobilitas perekonomian warga Desa/Kel. Kertosono	Kertosono	Panggul	RT 34 Dusun Grojo Gebang Desa Kertosono, Kab. Trenggalek	500 Meter	DINAS PERUMAHAN, KAWASAN PERMUKIMAN DAN LINGKUNGAN HIDUP	YA	46,9
815	MUGIANTO, S.Pd., M.H.	Pembangunan TPJ Lingkungan untuk sebagai pelengkap ruas jalan Desa/Kel. Terbis	Terbis	Panggul	RT 08 Dusun Krajan Desa Terbis, Kab. Trenggalek	200 Meter	DINAS PERUMAHAN, KAWASAN PERMUKIMAN DAN LINGKUNGAN HIDUP	YA	39,8

No.	Pengusul	Usulan Program/Kegiatan	Desa	Kecamatan	Alamat	Koefisien	Perangkat Daerah Terkait	Validasi (Ya/Tidak)	Keterangan Skoring
1	2	3	4	5	6	7	8	9	10
816	MUGIANTO, S.Pd., M.H.	Pembangunan Jalan Paving Lingkungan untuk guna memperlancar mobilitas perekonomian warga Desa/Kel. Terbis	Terbis	Panggul	RT 04 RW 02 Dusun Krajan Desa Terbis, Kab. Trenggalek	300 Meter	DINAS PERUMAHAN, KAWASAN PERMUKIMAN DAN LINGKUNGAN HIDUP	YA	50,7
817	MUGIANTO, S.Pd., M.H.	Pembangunan Jalan Paving Lingkungan untuk guna memperlancar mobilitas perekonomian warga Desa/Kel. Terbis	Terbis	Panggul	RT 24 RW 10 Dusun Dayu Dulur Desa Terbis, Kab. Trenggalek	300 Meter	DINAS PERUMAHAN, KAWASAN PERMUKIMAN DAN LINGKUNGAN HIDUP	YA	50,7
818	MUGIANTO, S.Pd., M.H.	Pembangunan Jalan Paving Lingkungan untuk guna memperlancar mobilitas perekonomian warga Desa/Kel. Depok	Depok	Panggul	RT 31 RW 14 Dusun Depok Desa Depok, Kab. Trenggalek	500 Meter	DINAS PERUMAHAN, KAWASAN PERMUKIMAN DAN LINGKUNGAN HIDUP	YA	48,9
819	MUGIANTO, S.Pd., M.H.	Pembangunan TPJ Lingkungan untuk sebagai pelengkap ruas jalan Desa/Kel. Depok	Depok	Panggul	Gedung PAUD Darul Falah Desa Depok, Kab. Trenggalek	200 Meter	DINAS PERUMAHAN, KAWASAN PERMUKIMAN DAN LINGKUNGAN HIDUP	YA	38
820	MUGIANTO, S.Pd., M.H.	Pembangunan TPJ Lingkungan untuk sebagai pelengkap ruas jalan Desa/Kel. Karangtengah	Karangtengah	Panggul	RT 27 RW 08 Dusun Kuyam Desa Karangtengah, Kab. Trenggalek	300 Meter	DINAS PERUMAHAN, KAWASAN PERMUKIMAN DAN LINGKUNGAN HIDUP	YA	37,8
821	MUGIANTO, S.Pd., M.H.	Pembangunan Jalan Paving Lingkungan untuk guna memperlancar mobilitas perekonomian warga Desa/Kel. Karangtengah	Karangtengah	Panggul	RT 10 RW 03 Desa Karangtengah, Kab. Trenggalek	300 Meter	DINAS PERUMAHAN, KAWASAN PERMUKIMAN DAN LINGKUNGAN HIDUP	YA	48,7
822	MUGIANTO, S.Pd., M.H.	Pembangunan Jalan Paving Lingkungan untuk guna memperlancar mobilitas perekonomian warga Desa/Kel. Nglebeng	Nglebeng	Panggul	Dusun Joketro Desa Nglebeng, Kab. Trenggalek	300 Meter	DINAS PERUMAHAN, KAWASAN PERMUKIMAN DAN LINGKUNGAN HIDUP	YA	49,9
823	MUGIANTO, S.Pd., M.H.	Pembangunan Jalan Paving Lingkungan untuk guna memperlancar mobilitas perekonomian warga Desa/Kel. Banjar	Banjar	Panggul	Desa Banjar, Kab. Trenggalek	500 Meter	DINAS PERUMAHAN, KAWASAN PERMUKIMAN DAN LINGKUNGAN HIDUP	YA	46,9
824	MUGIANTO, S.Pd., M.H.	Pembangunan Jalan Paving Lingkungan untuk guna memperlancar mobilitas perekonomian warga Desa/Kel. Sidomulyo	Sidomulyo	Pule	Dusun Ngrandu Desa Sidomulyo, Kab. Trenggalek	500 Meter	DINAS PERUMAHAN, KAWASAN PERMUKIMAN DAN LINGKUNGAN HIDUP	YA	40,2
825	MUGIANTO, S.Pd., M.H.	Pembangunan Jalan Paving Lingkungan untuk guna memperlancar mobilitas perekonomian warga Desa/Kel. Sidomulyo	Sidomulyo	Pule	Dusun Karangrejo Desa Sidomulyo, Kab. Trenggalek	500 Meter	DINAS PERUMAHAN, KAWASAN PERMUKIMAN DAN LINGKUNGAN HIDUP	YA	40,2
826	MUGIANTO, S.Pd., M.H.	Pembangunan TPJ Lingkungan untuk Sebagai pelengkap ruas jalan Desa/Kel. Sawahan	Sawahan	Panggul	Dusun Dawung Desa Sawahan, Kab. Trenggalek	200 Meter	DINAS PERUMAHAN, KAWASAN PERMUKIMAN DAN LINGKUNGAN HIDUP	YA	36
827	MUGIANTO, S.Pd., M.H.	Pembangunan TPJ Lingkungan untuk sebagai pelengkap ruas jalan Desa/Kel. Petung	Petung	Dongko	RT 04 RW 01 Dusun Krajan Desa Petung, Kab. Trenggalek	200 Meter	DINAS PERUMAHAN, KAWASAN PERMUKIMAN DAN LINGKUNGAN HIDUP	YA	37,8
828	MUGIANTO, S.Pd., M.H.	Pembangunan Jalan Paving Lingkungan untuk guna memperlancar mobilitas perekonomian warga Desa/Kel. Petung	Petung	Dongko	Desa Petung, Kab. Trenggalek	500 Meter	DINAS PERUMAHAN, KAWASAN PERMUKIMAN DAN LINGKUNGAN HIDUP	YA	48,7
829	MUGIANTO, S.Pd., M.H.	Pembangunan Jalan Paving Lingkungan untuk guna memperlancar mobilitas perekonomian warga Desa/Kel. Dongko	Dongko	Dongko	Dusun Kasihan Desa Dongko, Kab. Trenggalek	300 Meter	DINAS PERUMAHAN, KAWASAN PERMUKIMAN DAN LINGKUNGAN HIDUP	YA	46,9
830	MUGIANTO, S.Pd., M.H.	Pembangunan Jalan Paving Lingkungan untuk guna memperlancar mobilitas perekonomian warga Desa/Kel. Dongko	Dongko	Dongko	Dusun Krajan Desa Dongko, Kab. Trenggalek	300 Meter	DINAS PERUMAHAN, KAWASAN PERMUKIMAN DAN LINGKUNGAN HIDUP	YA	46,9
831	MUGIANTO, S.Pd., M.H.	Pembangunan Jalan Paving Lingkungan untuk guna memperlancar mobilitas perekonomian warga Desa/Kel. Watuagung	Watuagung	Dongko	Desa Watuagung, Kab. Trenggalek	500 Meter	DINAS PERUMAHAN, KAWASAN PERMUKIMAN DAN LINGKUNGAN HIDUP	YA	45,9
832	MUGIANTO, S.Pd., M.H.	Pembangunan TPJ Lingkungan untuk sebagai pelengkap ruas jalan Desa/Kel. Siki	Siki	Dongko	Dusun Nguluh Desa Siki, Kab. Trenggalek	300 Meter	DINAS PERUMAHAN, KAWASAN PERMUKIMAN DAN LINGKUNGAN HIDUP	YA	29,56666667
833	MUGIANTO, S.Pd., M.H.	Pembangunan TPJ Lingkungan untuk sebagai pelengkap ruas jalan Desa/Kel. Petung	Petung	Dongko	RT 15 Dusun Krajan Desa Petung, Kab. Trenggalek	200 Meter	DINAS PERUMAHAN, KAWASAN PERMUKIMAN DAN LINGKUNGAN HIDUP	YA	29,2
834	MUGIANTO, S.Pd., M.H.	Pembangunan Jalan Paving Lingkungan untuk guna memperlancar mobilitas perekonomian warga Desa/Kel. Petung	Petung	Dongko	RT 07 RW 02 Desa Petung, Kab. Trenggalek	500 Meter	DINAS PERUMAHAN, KAWASAN PERMUKIMAN DAN LINGKUNGAN HIDUP	YA	45,3
835	MUGIANTO, S.Pd., M.H.	Pembangunan Jalan Paving Lingkungan untuk kondisi jalan masih tanah sehingga sering becek rusak dan licin Desa/Kel. Dongko	Dongko	Dongko	Jalan Mushola Desa Dongko, Kab. Trenggalek	300 Meter	DINAS PERUMAHAN, KAWASAN PERMUKIMAN DAN LINGKUNGAN HIDUP	YA	46,9

No.	Pengusul	Usulan Program/Kegiatan	Desa	Kecamatan	Alamat	Koefisien	Perangkat Daerah Terkait	Validasi (Ya/Tidak)	Keterangan Skoring
1	2	3	4	5	6	7	8	9	10
836	MUGIANTO, S.Pd., M.H.	Pembangunan TPJ Lingkungan untuk sebagai pelengkap ruas jalan Desa/Kel. Ngerdani	Ngerdani	Dongko	Dusun Koni Desa Ngerdani, Kab. Trenggalek	300 Meter	DINAS PERUMAHAN, KAWASAN PERMUKIMAN DAN LINGKUNGAN HIDUP	YA	33,3
837	MUGIANTO, S.Pd., M.H.	Pembangunan Jalan Paving Lingkungan untuk guna memperlancar mobilitas perekonomian warga Desa/Kel. Pandean	Pandean	Dongko	Dusun Bonsari Desa Pandean, Kab. Trenggalek	500 Meter	DINAS PERUMAHAN, KAWASAN PERMUKIMAN DAN LINGKUNGAN HIDUP	YA	48,9
838	MUGIANTO, S.Pd., M.H.	Pembangunan Jalan Paving Lingkungan untuk guna memperlancar mobilitas perekonomian warga Desa/Kel. Siki	Siki	Dongko	Dusun Nguluh Desa Siki, Kab. Trenggalek	300 Meter	DINAS PERUMAHAN, KAWASAN PERMUKIMAN DAN LINGKUNGAN HIDUP	YA	43,2
839	MUGIANTO, S.Pd., M.H.	Pembangunan Jalan Paving Lingkungan untuk Jalan Masih Tanah Liat Desa/Kel. Barang	Barang	Panggul	Desa Barang, Kab. Trenggalek	500 meter	DINAS PERUMAHAN, KAWASAN PERMUKIMAN DAN LINGKUNGAN HIDUP	YA	44,2
840	MUGIANTO, S.Pd., M.H.	Pembangunan TPJ Lingkungan untuk Jalan Belum Ada TPJ Desa/Kel. Barang	Barang	Panggul	RT 17,19,20 Desa Barang, Kab. Trenggalek	350 meter	DINAS PERUMAHAN, KAWASAN PERMUKIMAN DAN LINGKUNGAN HIDUP	YA	33,3
841	MUGIANTO, S.Pd., M.H.	Pembangunan Jalan Paving Lingkungan untuk Jalan Rusak Desa/Kel. Panggul	Panggul	Panggul	Dusun Madatan, Kab. Trenggalek	350 meter	DINAS PERUMAHAN, KAWASAN PERMUKIMAN DAN LINGKUNGAN HIDUP	YA	45,9
842	MUGIANTO, S.Pd., M.H.	Pembangunan Jalan Paving Lingkungan untuk Jalan Aspal Sudah Rusak Desa/Kel. Gayam	Gayam	Panggul	Dusun Tlagi, Kab. Trenggalek	500 meter	DINAS PERUMAHAN, KAWASAN PERMUKIMAN DAN LINGKUNGAN HIDUP	YA	43,2
843	MUGIANTO, S.Pd., M.H.	Pembangunan TPJ Lingkungan untuk Jalan belum Ada TPJ Sehingga Rawan Longsor Desa/Kel. Panggul	Panggul	Panggul	Dusun Madatan, Kab. Trenggalek	350 meter	DINAS PERUMAHAN, KAWASAN PERMUKIMAN DAN LINGKUNGAN HIDUP	YA	35
844	NUR EFENDI	Pembangunan Jalan Paving Lingkungan untuk peningkatan jalan lingkungan paving Desa/Kel. Karangsoko	Karangsoko	Trenggalek	Ds. Karangsoko, Kab. Trenggalek	200000000 Rupiah	DINAS PERUMAHAN, KAWASAN PERMUKIMAN DAN LINGKUNGAN HIDUP	YA	48,7
845	NUR EFENDI	Pembangunan TPJ Lingkungan untuk Penguatan TPJ Jalan Lingkungan Desa/Kel. Karangsoko	Karangsoko	Trenggalek	Ds. Karangsoko, Kab. Trenggalek	200000000 Rupiah	DINAS PERUMAHAN, KAWASAN PERMUKIMAN DAN LINGKUNGAN HIDUP	YA	37,8
846	NUR EFENDI	Pembangunan Jalan Paving Lingkungan untuk peningkatan jalan lingkungan Desa/Kel. Surenlor	Surenlor	Bendungan	RT. 16 dan RT. 19, Kab. Trenggalek	200000000 Rupiah	DINAS PERUMAHAN, KAWASAN PERMUKIMAN DAN LINGKUNGAN HIDUP	YA	45,7
847	NUR EFENDI	Pembangunan Jalan Paving Lingkungan untuk peningkatan jalan lingkungan Desa/Kel. Surenlor	Surenlor	Bendungan	RT. 6 dan RT.12 Ds. Surenlor, Kab. Trenggalek	200000000 Rupiah	DINAS PERUMAHAN, KAWASAN PERMUKIMAN DAN LINGKUNGAN HIDUP	YA	45,7
848	NURWAHYUDI, S.Pd.	Pembangunan Jalan Paving Lingkungan untuk Keadan jalan masih tanah sehingga jika waktu musim hujan, jalan menjadi becek dan licin Desa/Kel. Seluruh Kelurahan/Desa	Seluruh Kelurahan/Desa	Suruh	desa nglebo, Kab. Trenggalek	500 m'	DINAS PERUMAHAN, KAWASAN PERMUKIMAN DAN LINGKUNGAN HIDUP	YA	47,2
849	NURWAHYUDI, S.Pd.	Pembangunan Jalan Paving Lingkungan untuk jalan rusak parah Desa/Kel. Gamping	Gamping	Suruh	desa gamping, Kab. Trenggalek	200 m	DINAS PERUMAHAN, KAWASAN PERMUKIMAN DAN LINGKUNGAN HIDUP	YA	39,9
850	NURWAHYUDI, S.Pd.	Pembangunan Jalan Paving Lingkungan untuk keadaan jalan rusak Desa/Kel. Mlinjon	Mlinjon	Suruh	desa mlinjon, Kab. Trenggalek	300 m	DINAS PERUMAHAN, KAWASAN PERMUKIMAN DAN LINGKUNGAN HIDUP	YA	43,7
851	NURWAHYUDI, S.Pd.	Pembangunan TPJ Lingkungan untuk rawan longsor Desa/Kel. Mlinjon	Mlinjon	Suruh	desa mlinjon, Kab. Trenggalek	400 m	DINAS PERUMAHAN, KAWASAN PERMUKIMAN DAN LINGKUNGAN HIDUP	YA	32,8
852	NURWAHYUDI, S.Pd.	Pembangunan Jalan Paving Lingkungan untuk kwalitas jalan agar semakin baik dan jika musim hujan tidak becek dan licin Desa/Kel. Mlinjon	Mlinjon	Suruh	desa mlinjon, Kab. Trenggalek	500 m'	DINAS PERUMAHAN, KAWASAN PERMUKIMAN DAN LINGKUNGAN HIDUP	YA	43,7
853	NURWAHYUDI, S.Pd.	Pembangunan Jalan Paving Lingkungan untuk jalan rusak parah Desa/Kel. Suruh	Suruh	Suruh	desa suruh, Kab. Trenggalek	500 m	DINAS PERUMAHAN, KAWASAN PERMUKIMAN DAN LINGKUNGAN HIDUP	YA	41,7
854	NURWAHYUDI, S.Pd.	Pembangunan TPJ Lingkungan untuk rawan longsor Desa/Kel. Suruh	Suruh	Suruh	desa suruh, Kab. Trenggalek	300 m	DINAS PERUMAHAN, KAWASAN PERMUKIMAN DAN LINGKUNGAN HIDUP	YA	30,8
855	NURWAHYUDI, S.Pd.	Pembangunan TPJ Lingkungan untuk rawan longsor yang mengakibatkan badan jalan rusak Desa/Kel. Ngrandu	Ngrandu	Suruh	desa ngrandu, Kab. Trenggalek	200 m	DINAS PERUMAHAN, KAWASAN PERMUKIMAN DAN LINGKUNGAN HIDUP	YA	30,8
856	NURWAHYUDI, S.Pd.	Pembangunan Jalan Paving Lingkungan untuk keadaan jalan rusak parah Desa/Kel. Ngrandu	Ngrandu	Suruh	desa ngrandu, Kab. Trenggalek	300 m'	DINAS PERUMAHAN, KAWASAN PERMUKIMAN DAN LINGKUNGAN HIDUP	YA	41,7
857	PRANOTO	Pembangunan TPJ Lingkungan untuk sebagai pelengkap ruas jalan Desa/Kel. Kertosono	Kertosono	Panggul	Desa Kertosono, Kab. Trenggalek	1800 Meter	DINAS PERUMAHAN, KAWASAN PERMUKIMAN DAN LINGKUNGAN HIDUP	YA	36
858	PRANOTO	Pembangunan Jalan Paving Lingkungan untuk jalan masih tanah sering becek licin Desa/Kel. Kertosono	Kertosono	Panggul	Desa Kertosono, Kab. Trenggalek	1500 Meter	DINAS PERUMAHAN, KAWASAN PERMUKIMAN DAN LINGKUNGAN HIDUP	YA	46,9

No.	Pengusul	Usulan Program/Kegiatan	Desa	Kecamatan	Alamat	Koefisien	Perangkat Daerah Terkait	Validasi (Ya/Tidak)	Keterangan Skoring
1	2	3	4	5	6	7	8	9	10
859	PRANOTO	Pembangunan Jalan Paving Lingkungan untuk memperlancar mobilitas perekonomian warga Desa/Kel. Tangkil	Tangkil	Panggul	Desa Tangkil, Kab. Trenggalek	1500 Meter	DINAS PERUMAHAN, KAWASAN PERMUKIMAN DAN LINGKUNGAN HIDUP	YA	46,2
860	PRANOTO	Pembangunan TPJ Lingkungan untuk Memperkuat tanah supaya tidak ambrol Desa/Kel. Tangkil	Tangkil	Panggul	Desa Tangkil, Kab. Trenggalek	600 Meter	DINAS PERUMAHAN, KAWASAN PERMUKIMAN DAN LINGKUNGAN HIDUP	YA	35,3
861	PRANOTO	Pembangunan Jalan Paving Lingkungan untuk Memperlancar mobilitas perekonomian warga Desa/Kel. Ngrencak	Ngrencak	Panggul	Desa Ngrencak, Kab. Trenggalek	1500 Meter	DINAS PERUMAHAN, KAWASAN PERMUKIMAN DAN LINGKUNGAN HIDUP	YA	47,9
862	PRANOTO	Pembangunan TPJ Lingkungan untuk sebagai pelengkap ruas jalan Desa/Kel. Ngrencak	Ngrencak	Panggul	Desa Ngrencak, Kab. Trenggalek	600 Meter	DINAS PERUMAHAN, KAWASAN PERMUKIMAN DAN LINGKUNGAN HIDUP	YA	37
863	PRANOTO	Pembangunan TPJ Lingkungan untuk sebagai pelengkap ruas jalan Desa/Kel. Bodag	Bodag	Panggul	Desa Bodag, Kab. Trenggalek	1800 Meter	DINAS PERUMAHAN, KAWASAN PERMUKIMAN DAN LINGKUNGAN HIDUP	YA	33,3
864	PRANOTO	Pembangunan Jalan Paving Lingkungan untuk memperlancar mobilitas perekonomian warga Desa/Kel. Bodag	Bodag	Panggul	Desa Bodag, Kab. Trenggalek	1500 Meter	DINAS PERUMAHAN, KAWASAN PERMUKIMAN DAN LINGKUNGAN HIDUP	YA	44,2
865	PRANOTO	Pembangunan TPJ Lingkungan untuk sebagai pelengkap ruas jalan Desa/Kel. Manggis	Manggis	Panggul	Desa Manggis, Kab. Trenggalek	1800 Meter	DINAS PERUMAHAN, KAWASAN PERMUKIMAN DAN LINGKUNGAN HIDUP	YA	33,3
866	PRANOTO	Pembangunan Jalan Paving Lingkungan untuk memoerlancar mobilitas perekonomian warga Desa/Kel. Manggis	Manggis	Panggul	Desa Manggis, Kab. Trenggalek	1500 Meter	DINAS PERUMAHAN, KAWASAN PERMUKIMAN DAN LINGKUNGAN HIDUP	YA	44,2
867	PRANOTO	Pembangunan TPJ Lingkungan untuk sebagai pelengkap ruas jalan Desa/Kel. Sawahan	Sawahan	Panggul	Desa Sawahan, Kab. Trenggalek	1800 Meter	DINAS PERUMAHAN, KAWASAN PERMUKIMAN DAN LINGKUNGAN HIDUP	YA	36
868	PRANOTO	Pembangunan Jalan Paving Lingkungan untuk memperlancar mobilitas perekonomian warga Desa/Kel. Sawahan	Sawahan	Panggul	Desa Sawahan, Kab. Trenggalek	1500 Meter	DINAS PERUMAHAN, KAWASAN PERMUKIMAN DAN LINGKUNGAN HIDUP	YA	46,9
869	PRANOTO	Pembangunan Jalan Paving Lingkungan untuk memperlancar mobilitas perekonomian warga Desa/Kel. Depok	Depok	Panggul	Desa Depok, Kab. Trenggalek	1500 Meter	DINAS PERUMAHAN, KAWASAN PERMUKIMAN DAN LINGKUNGAN HIDUP	YA	48,9
870	PRANOTO	Pembangunan TPJ Lingkungan untuk sebagai pelengkap ruas jalan Desa/Kel. Depok	Depok	Panggul	Desa Depok, Kab. Trenggalek	1800 Meter	DINAS PERUMAHAN, KAWASAN PERMUKIMAN DAN LINGKUNGAN HIDUP	YA	38
871	PRANOTO	Pembangunan Jalan Paving Lingkungan untuk memperlancar mobilitas perekonomian warga Desa/Kel. Wonocoyo	Wonocoyo	Panggul	Desa Wonocoyo, Kab. Trenggalek	600 Meter	DINAS PERUMAHAN, KAWASAN PERMUKIMAN DAN LINGKUNGAN HIDUP	YA	46,2
872	PRANOTO	Pembangunan TPJ Lingkungan untuk sebagai pelengkap ruas jalan Desa/Kel. Wonocoyo	Wonocoyo	Panggul	Desa Wonocoyo, Kab. Trenggalek	1800 Meter	DINAS PERUMAHAN, KAWASAN PERMUKIMAN DAN LINGKUNGAN HIDUP	YA	35,3
873	PRANOTO	Pembangunan Jalan Paving Lingkungan untuk Memperlancar mobilitas perekonomian warga Desa/Kel. Gayam	Gayam	Panggul	Desa Gayam, Kab. Trenggalek	1000 Meter	DINAS PERUMAHAN, KAWASAN PERMUKIMAN DAN LINGKUNGAN HIDUP	YA	43,2
874	PRANOTO	Pembangunan Jalan Paving Lingkungan untuk memperlancar mobilitas perekonomian warga Desa/Kel. Ngrambingan	Ngrambingan	Panggul	Desa Ngrambingan, Kab. Trenggalek	1800 Meter	DINAS PERUMAHAN, KAWASAN PERMUKIMAN DAN LINGKUNGAN HIDUP	YA	46,9
875	PRANOTO	Pembangunan TPJ Lingkungan untuk sebagai pelengkap ruas jalan Desa/Kel. Ngrambingan	Ngrambingan	Panggul	Desa Ngrambingan, Kab. Trenggalek	1800 Meter	DINAS PERUMAHAN, KAWASAN PERMUKIMAN DAN LINGKUNGAN HIDUP	YA	36
876	PRANOTO	Pembangunan Jalan Paving Lingkungan untuk memperlancar mobilitas perekonomian warga Desa/Kel. Nglebeng	Nglebeng	Panggul	Desa Nglebeng, Kab. Trenggalek	1500 Meter	DINAS PERUMAHAN, KAWASAN PERMUKIMAN DAN LINGKUNGAN HIDUP	YA	49,9
877	PRANOTO	Pembangunan TPJ Lingkungan untuk sebagai pelengkap ruas jalan Desa/Kel. Nglebeng	Nglebeng	Panggul	Desa Nglebeng, Kab. Trenggalek	1200 Meter	DINAS PERUMAHAN, KAWASAN PERMUKIMAN DAN LINGKUNGAN HIDUP	YA	39
878	PRANOTO	Pembangunan TPJ Lingkungan untuk sebagai pelengkap ruas jalan Desa/Kel. Terbis	Terbis	Panggul	Desa Terbis, Kab. Trenggalek	1800 Meter	DINAS PERUMAHAN, KAWASAN PERMUKIMAN DAN LINGKUNGAN HIDUP	YA	39,8
879	PRANOTO	Pembangunan Jalan Paving Lingkungan untuk sebagai pelengkap ruas jalan Desa/Kel. Terbis	Terbis	Panggul	Desa Terbis, Kab. Trenggalek	1500 Meter	DINAS PERUMAHAN, KAWASAN PERMUKIMAN DAN LINGKUNGAN HIDUP	YA	50,7
880	PRANOTO	Pembangunan TPJ Lingkungan untuk sebagai pelengkap ruas jalan Desa/Kel. Besuki	Besuki	Panggul	Desa Besuki, Kab. Trenggalek	1800 Meter	DINAS PERUMAHAN, KAWASAN PERMUKIMAN DAN LINGKUNGAN HIDUP	YA	41

No.	Pengusul	Usulan Program/Kegiatan	Desa	Kecamatan	Alamat	Koefisien	Perangkat Daerah Terkait	Validasi (Ya/Tidak)	Keterangan Skoring
1	2	3	4	5	6	7	8	9	10
881	PRANOTO	Pembangunan Jalan Paving Lingkungan untuk memperlancar mobilitas perekonomian warga Desa/Kel. Besuki	Besuki	Panggul	Desa Besuki, Kab. Trenggalek	1500 Meter	DINAS PERUMAHAN, KAWASAN PERMUKIMAN DAN LINGKUNGAN HIDUP	YA	51,9
882	PRANOTO	Pembangunan TPJ Lingkungan untuk sebagai pelengkap ruas jalan Desa/Kel. Barang	Barang	Panggul	Desa Barang, Kab. Trenggalek	1800 Meter	DINAS PERUMAHAN, KAWASAN PERMUKIMAN DAN LINGKUNGAN HIDUP	YA	33,3
883	PRANOTO	Pembangunan Jalan Paving Lingkungan untuk memperlancar mobilitas perekonomian warga Desa/Kel. Barang	Barang	Panggul	Desa Barang, Kab. Trenggalek	1500 Meter	DINAS PERUMAHAN, KAWASAN PERMUKIMAN DAN LINGKUNGAN HIDUP	YA	44,2
884	PRANOTO	Pembangunan TPJ Lingkungan untuk sebagai pelengkap ruas jalan Desa/Kel. Karangtengah	Karangtengah	Panggul	Desa Karangtengah, Kab. Trenggalek	1500 Meter	DINAS PERUMAHAN, KAWASAN PERMUKIMAN DAN LINGKUNGAN HIDUP	YA	37,8
885	PRANOTO	Pembangunan Jalan Paving Lingkungan untuk memperlancar mobilitas perekonomian warga Desa/Kel. Karangtengah	Karangtengah	Panggul	Desa Karangtengah, Kab. Trenggalek	1500 Meter	DINAS PERUMAHAN, KAWASAN PERMUKIMAN DAN LINGKUNGAN HIDUP	YA	48,7
886	PRANOTO	Pembangunan TPJ Lingkungan untuk sebagai pelengkap ruas jalan Desa/Kel. Banjar	Banjar	Panggul	Desa Banjar, Kab. Trenggalek	1500 Meter	DINAS PERUMAHAN, KAWASAN PERMUKIMAN DAN LINGKUNGAN HIDUP	YA	36
887	PRANOTO	Pembangunan Jalan Paving Lingkungan untuk memperlancar mobilitas perekonomian warga Desa/Kel. Banjar	Banjar	Panggul	Desa Banjar, Kab. Trenggalek	1500 Meter	DINAS PERUMAHAN, KAWASAN PERMUKIMAN DAN LINGKUNGAN HIDUP	YA	46,9
888	PRANOTO	Pembangunan TPJ Lingkungan untuk sebagai pelengkap ruas jalan Desa/Kel. Panggul	Panggul	Panggul	Desa Panggul, Kab. Trenggalek	1500 Meter	DINAS PERUMAHAN, KAWASAN PERMUKIMAN DAN LINGKUNGAN HIDUP	YA	35
889	PRANOTO	Pembangunan Jalan Paving Lingkungan untuk memperlancar mobilitas perekonomian warga Desa/Kel. Cakul	Cakul	Dongko	Desa Cakul, Kab. Trenggalek	1500 Meter	DINAS PERUMAHAN, KAWASAN PERMUKIMAN DAN LINGKUNGAN HIDUP	YA	48,7
890	PRANOTO	Pembangunan TPJ Lingkungan untuk sebagai pelengkap ruas jalan Desa/Kel. Cakul	Cakul	Dongko	Desa Cakul, Kab. Trenggalek	1500 Meter	DINAS PERUMAHAN, KAWASAN PERMUKIMAN DAN LINGKUNGAN HIDUP	YA	37,8
891	PRANOTO	Pembangunan Jalan Paving Lingkungan untuk memperlancar mobilitas perekonomian warga Desa/Kel. Tawing	Tawing	Munjungan	Desa Tawing, Kab. Trenggalek	1500 Meter	DINAS PERUMAHAN, KAWASAN PERMUKIMAN DAN LINGKUNGAN HIDUP	YA	41,9
892	PUGUH PURNOMO, S.E.	Pembangunan TPJ Lingkungan untuk Untuk menahan tanah agar tidak longsor akibat beban di atasnya, maka diperlukan pembangunan TPJ Poros Desa dengan volume T= 1 m, P= 400 m. Desa/Kel. Jambu	Jambu	Tugu	., Kab. Trenggalek	400 m2	DINAS PERUMAHAN, KAWASAN PERMUKIMAN DAN LINGKUNGAN HIDUP	YA	30,8
893	PUGUH PURNOMO, S.E.	Pembangunan TPJ Lingkungan untuk Untuk menahan tanah agar tidak longsor akibat beban di atasnya, maka diperlukan pembangunan TPJ dengan volume T= 1 m, P= 500 m. Desa/Kel. Pucanganak	Pucanganak	Tugu	., Kab. Trenggalek	500 m2	DINAS PERUMAHAN, KAWASAN PERMUKIMAN DAN LINGKUNGAN HIDUP	YA	35,8
894	PUGUH PURNOMO, S.E.	Pembangunan Jalan Paving Lingkungan untuk Kondisi eksisting jalan lingkungan belum memadai sehingga perlu dilakukan peningkatan jalan lingkungan (paving) dengan volume P=600 m, L=2,5 m. Desa/Kel. Nglongsor	Nglongsor	Tugu	., Kab. Trenggalek	1500 m2	DINAS PERUMAHAN, KAWASAN PERMUKIMAN DAN LINGKUNGAN HIDUP	YA	40
895	PUGUH PURNOMO, S.E.	Pembangunan Jalan Paving Lingkungan untuk Kondisi eksisting jalan lingkungan belum memadai sehingga perlu dilakukan peningkatan jalan lingkungan (paving) dengan volume P= 400 m, L= 2,5 m. Desa/Kel. Pucanganak	Pucanganak	Tugu	., Kab. Trenggalek	1000 m2	DINAS PERUMAHAN, KAWASAN PERMUKIMAN DAN LINGKUNGAN HIDUP	YA	46,7
896	PUGUH PURNOMO, S.E.	Pembangunan Jalan Paving Lingkungan untuk Kondisi eksisting jalan lingkungan belum memadai sehingga perlu dilakukan peningkatan jalan lingkungan (paving) dengan volume P= 400 m, L=2,5 m. Desa/Kel. Winong	Winong	Tugu	., Kab. Trenggalek	1000 m2	DINAS PERUMAHAN, KAWASAN PERMUKIMAN DAN LINGKUNGAN HIDUP	YA	41

No.	Pengusul	Usulan Program/Kegiatan	Desa	Kecamatan	Alamat	Koefisien	Perangkat Daerah Terkait	Validasi (Ya/Tidak)	Keterangan Skoring
1	2	3	4	5	6	7	8	9	10
897	PUGUH PURNOMO, S.E.	Pembangunan Jalan Paving Lingkungan untuk Kondisi eksisting jalan lingkungan belum memadai sehingga perlu dilakukan peningkatan jalan lingkungan (paving) dengan volume P= 350 m, L= 2,5 m. Desa/Kel. Nglinggis	Nglinggis	Tugu	., Kab. Trenggalek	875 m2	DINAS PERUMAHAN, KAWASAN PERMUKIMAN DAN LINGKUNGAN HIDUP	YA	48,5
898	PUGUH PURNOMO, S.E.	Pembangunan Jalan Paving Lingkungan untuk Kondisi eksisting jalan lingkungan belum memadai sehingga perlu dilakukan peningkatan jalan lingkungan (paving) dengan volume P= 600 m, L=3 m. Desa/Kel. Ngepeh	Ngepeh	Tugu	., Kab. Trenggalek	1800 m2	DINAS PERUMAHAN, KAWASAN PERMUKIMAN DAN LINGKUNGAN HIDUP	YA	43,7
899	PUGUH PURNOMO, S.E.	Pembangunan Jalan Paving Lingkungan untuk Kondisi eksisting jalan lingkungan belum memadai sehingga perlu dilakukan peningkatan jalan lingkungan (paving) dengan volume P= 350 m, L=2,5 m. Desa/Kel. Jambu	Jambu	Tugu	., Kab. Trenggalek	875 m2	DINAS PERUMAHAN, KAWASAN PERMUKIMAN DAN LINGKUNGAN HIDUP	YA	41,7
900	PUGUH PURNOMO, S.E.	Pembangunan Jalan Paving Lingkungan untuk Kondisi eksisting jalan lingkungan belum memadai sehingga perlu dilakukan peningkatan jalan lingkungan (paving) dengan volume P= 300 m, L=3 m. Desa/Kel. Sukorejo	Sukorejo	Tugu	., Kab. Trenggalek	900 m2	DINAS PERUMAHAN, KAWASAN PERMUKIMAN DAN LINGKUNGAN HIDUP	YA	40
901	PUGUH PURNOMO, S.E.	Pembangunan Jalan Paving Lingkungan untuk Kondisi eksisting jalan lingkungan belum memadai sehingga perlu dilakukan peningkatan jalan lingkungan (paving) dengan volume P= 350 m, L=2,5 m. Desa/Kel. Prambon	Prambon	Tugu	., Kab. Trenggalek	875 m2	DINAS PERUMAHAN, KAWASAN PERMUKIMAN DAN LINGKUNGAN HIDUP	YA	43,7
902	PUGUH PURNOMO, S.E.	Pembangunan Jalan Paving Lingkungan untuk Kondisi eksisting jalan lingkungan belum memadai sehingga perlu dilakukan peningkatan jalan lingkungan (paving) dengan volume P= 500 m, L=2,5 m. Desa/Kel. Jatiprahu	Jatiprahu	Karangan	., Kab. Trenggalek	1250 m2	DINAS PERUMAHAN, KAWASAN PERMUKIMAN DAN LINGKUNGAN HIDUP	YA	41,7
903	PUGUH PURNOMO, S.E.	Pembangunan Jalan Paving Lingkungan untuk Kondisi eksisting jalan lingkungan belum memadai sehingga perlu dilakukan peningkatan jalan lingkungan (paving) dengan volume P= 400 m, L=3 m. Desa/Kel. Kerjo	Kerjo	Karangan	., Kab. Trenggalek	1200 m2	DINAS PERUMAHAN, KAWASAN PERMUKIMAN DAN LINGKUNGAN HIDUP	YA	40
904	PUGUH PURNOMO, S.E.	Pembangunan Jalan Paving Lingkungan untuk Kondisi eksisting jalan lingkungan belum memadai sehingga perlu dilakukan peningkatan jalan lingkungan (paving) dengan volume P= 500 m, L=2,5 m. Desa/Kel. Gondang	Gondang	Tugu	., Kab. Trenggalek	1250 m2	DINAS PERUMAHAN, KAWASAN PERMUKIMAN DAN LINGKUNGAN HIDUP	YA	40
905	PUGUH PURNOMO, S.E.	Pembangunan Jalan Paving Lingkungan untuk Kondisi eksisting jalan lingkungan belum memadai sehingga perlu dilakukan peningkatan jalan lingkungan (paving) dengan volume P= 350 m, L=2,5 m. Desa/Kel. Banaran	Banaran	Tugu	., Kab. Trenggalek	875 m2	DINAS PERUMAHAN, KAWASAN PERMUKIMAN DAN LINGKUNGAN HIDUP	YA	40,7
906	PUGUH PURNOMO, S.E.	Pembangunan Jalan Paving Lingkungan untuk Kondisi eksisting jalan lingkungan belum memadai sehingga perlu dilakukan peningkatan jalan lingkungan (paving) dengan volume P= 350 m, L=2,5 m. Desa/Kel. Kedungsigit	Kedungsigit	Karangan	., Kab. Trenggalek	875 m2	DINAS PERUMAHAN, KAWASAN PERMUKIMAN DAN LINGKUNGAN HIDUP	YA	42,7
907	PUGUH PURNOMO, S.E.	Pembangunan Jalan Paving Lingkungan untuk Kondisi eksisting jalan lingkungan belum memadai sehingga perlu dilakukan peningkatan jalan lingkungan (paving) dengan volume P= 350 m, L=2,5 m. Desa/Kel. Karangan	Karangan	Karangan	., Kab. Trenggalek	875 m2	DINAS PERUMAHAN, KAWASAN PERMUKIMAN DAN LINGKUNGAN HIDUP	YA	44,7
908	PUGUH PURNOMO, S.E.	Pengadaan Kendaraan Roda Tiga Pengangkut Sampah untuk Kebutuhan alat pengangkut sampah belum mencukupi. Desa/Kel. Nglongsor	Nglongsor	Tugu	., Kab. Trenggalek	3 unit	DINAS PERUMAHAN, KAWASAN PERMUKIMAN DAN LINGKUNGAN HIDUP	YA	38,6

No.	Pengusul	Usulan Program/Kegiatan	Desa	Kecamatan	Alamat	Koefisien	Perangkat Daerah Terkait	Validasi (Ya/Tidak)	Keterangan Skoring
1	2	3	4	5	6	7	8	9	10
909	PUGUH PURNOMO, S.E.	Pembangunan Ruang Terbuka Hijau untuk Untuk menghadirkan fungsi ekologi, sarana interaksi sosial, ecowisata yang bermanfaat secara ekonomi serta memberikan kenyamanan dan keindahan wilayah maka perlu hibah untuk membangun RTH sebesar Rp. 200 juta. Desa/Kel. Banaran	Banaran	Tugu	., Kab. Trenggalek	200 juta	DINAS PERUMAHAN, KAWASAN PERMUKIMAN DAN LINGKUNGAN HIDUP	YA	45,6
910	SISWOYO, S. Pd.	Pembangunan Jalan Paving Lingkungan untuk jalan rusak parah Desa/Kel. Karanggandu	Karanggandu	Watulimo	rt 10 rw 04, Kab. Trenggalek	750 m	DINAS PERUMAHAN, KAWASAN PERMUKIMAN DAN LINGKUNGAN HIDUP	YA	46,2
911	SISWOYO, S. Pd.	Pembangunan Jalan Paving Lingkungan untuk jalan sudah rusak Desa/Kel. Watulimo	Watulimo	Watulimo	rt 11 rw 03, Kab. Trenggalek	800 m	DINAS PERUMAHAN, KAWASAN PERMUKIMAN DAN LINGKUNGAN HIDUP	YA	49,9
912	SISWOYO, S. Pd.	Pembangunan TPJ Lingkungan untuk rawan longsor Desa/Kel. Pakel	Pakel	Watulimo	rt 01 rw 04, Kab. Trenggalek	50 m	DINAS PERUMAHAN, KAWASAN PERMUKIMAN DAN LINGKUNGAN HIDUP	YA	36
913	SITI NGAWATI	Pembangunan Jalan Paving Lingkungan untuk jalan sudah mulai rusak sehingga akses untuk menuju pujasera mengalami kesulitan Desa/Kel. Wonocoyo	Wonocoyo	Panggul	RT 00/RW 00, Kab. Trenggalek	200 m2	DINAS PERUMAHAN, KAWASAN PERMUKIMAN DAN LINGKUNGAN HIDUP	YA	46,2
914	SITI NGAWATI	Pembangunan Jalan Paving Lingkungan untuk Jalan setapak yang sudah tidak memadai sehingga mobilitas warga menjadi kurang lancar Desa/Kel. Wonocoyo	Wonocoyo	Panggul	RT 30, Kab. Trenggalek	350 m2	DINAS PERUMAHAN, KAWASAN PERMUKIMAN DAN LINGKUNGAN HIDUP	YA	46,2
915	SITI NGAWATI	Pembangunan TPJ Lingkungan untuk sebagai pelengkap ruas jalan Desa/Kel. Gayam	Gayam	Panggul	Dusun Jati Desa Gayam, Kab. Trenggalek	500 Meter	DINAS PERUMAHAN, KAWASAN PERMUKIMAN DAN LINGKUNGAN HIDUP	YA	32,3
916	SUBADIANTO	Pembangunan Jalan Paving Lingkungan untuk peningkatan jalan lingkungan lebar 2.5 panjang 300 Desa/Kel. Sidomulyo	Sidomulyo	Pule	Jln lingkungan menuju masjid rt 38 Ds Sidomulyo Pule, Kab. Trenggalek	750 m2	DINAS PERUMAHAN, KAWASAN PERMUKIMAN DAN LINGKUNGAN HIDUP	YA	40,2
917	SUBADIANTO	Pembangunan Jalan Paving Lingkungan untuk peningkatan infrastruktur Jln Lingkungan 2.5 x 500 Desa/Kel. Pucanganak	Pucanganak	Tugu	Jln Lingkungan rt 06 rw03 Pucanganak, Kab. Trenggalek	1250 m2	DINAS PERUMAHAN, KAWASAN PERMUKIMAN DAN LINGKUNGAN HIDUP	YA	46,7
918	SUMARNO, S.T.	Pembangunan Jalan Paving Lingkungan untuk Kondisi eksisting jalan lingkungan sudah tidak memadai sehingga perlu pembangunan jalan lingkungan (paving) dengan volume: P= 210 m, L= 3 m. Desa/Kel. Ngentrong	Ngentrong	Karangan	RT. 11 RW.02 DUSUN SOKO DESA NGENTRONG, Kab. Trenggalek	630 meter	DINAS PERUMAHAN, KAWASAN PERMUKIMAN DAN LINGKUNGAN HIDUP	YA	41,7
919	SUMARNO, S.T.	Pembangunan Jalan Paving Lingkungan untuk Kondisi eksisting jalan lingkungan sudah tidak memadai sehingga perlu pembangunan jalan lingkungan (paving) dengan volume: P= 125 m, L= 3 m. Desa/Kel. Ngentrong	Ngentrong	Karangan	RT. 9 RW 02 DUSUN SOKO DESA NGENTRONG, Kab. Trenggalek	375 meter	DINAS PERUMAHAN, KAWASAN PERMUKIMAN DAN LINGKUNGAN HIDUP	YA	41,7
920	SUMARNO, S.T.	Pembangunan Jalan Paving Lingkungan untuk Kondisi eksiting jalan lingkungan sudah tidak memadai sehingga perlu pembangunan jalan lingkungan (paving) dengan volume P= 300 M, L= 3 M Desa/Kel. Pucanganak	Pucanganak	Tugu	RT 7 RW 3 Desa Pucanganak, Kab. Trenggalek	900 M	DINAS PERUMAHAN, KAWASAN PERMUKIMAN DAN LINGKUNGAN HIDUP	YA	46,7
921	SUMARNO, S.T.	Pembangunan Jalan Paving Lingkungan untuk Kondisi eksiting jalan kurang memadai, sehingga diperlukan pembangunan jalan lingkungan (paving) dengan volume P= 300 M, L= 3 M Desa/Kel. Tegaren	Tegaren	Tugu	Desa Tengaren, Kab. Trenggalek	900 M	DINAS PERUMAHAN, KAWASAN PERMUKIMAN DAN LINGKUNGAN HIDUP	YA	45,7
922	SUMARNO, S.T.	Pembangunan Jalan Paving Lingkungan untuk Kondisi eksiting jalan kurang memadai, sehingga sangat diperlukan pembangunan jalan lingkungan (paving) dengan volume P= 250M, L=2,5M Desa/Kel. Dermosari	Dermosari	Tugu	Desa Dermosari, Kab. Trenggalek	625 M	DINAS PERUMAHAN, KAWASAN PERMUKIMAN DAN LINGKUNGAN HIDUP	YA	44,7
923	SUMARNO, S.T.	Pembangunan TPJ Lingkungan untuk Kondisi tameng pengaman jalan belum ada sehingga perlu dibangun TPJ di desa Ngepeh dengan volume, P= 150 M, T= 2 M Desa/Kel. Seluruh Kelurahan/Desa	Seluruh Kelurahan/Desa	Seluruh Kecamatan	Desa Ngepeh, Kab. Trenggalek	300 M	DINAS PERUMAHAN, KAWASAN PERMUKIMAN DAN LINGKUNGAN HIDUP	YA	36,3

No.	Pengusul	Usulan Program/Kegiatan	Desa	Kecamatan	Alamat	Koefisien	Perangkat Daerah Terkait	Validasi (Ya/Tidak)	Keterangan Skoring
1	2	3	4	5	6	7	8	9	10
924	SUMARNO, S.T.	Pembangunan Jalan Paving Lingkungan untuk jalan banyak yang rusak dengan volume P 300 Meter L 3 Meter Desa/Kel. Sukorejo	Sukorejo	Tugu	Belakang Balai Desa, Desa Sukorejo, Kab. Trenggalek	900 Meter	DINAS PERUMAHAN, KAWASAN PERMUKIMAN DAN LINGKUNGAN HIDUP	YA	40
925	SUMARNO, S.T.	Pembangunan Jalan Paving Lingkungan untuk jalan banyak yang rusak volume P 390 Meter L 2,5 Meter Desa/Kel. Ngentrong	Ngentrong	Karangan	RT 11 RW 02 Dusun Soko Desa Ngentrong, Kab. Trenggalek	975 Meter	DINAS PERUMAHAN, KAWASAN PERMUKIMAN DAN LINGKUNGAN HIDUP	YA	41,7
926	SUMARNO, S.T.	Pengadaan Kendaraan Roda Tiga Pengangkut Sampah untuk belom ada alat transportasi pengangkut sampah Desa/Kel. Nglinggis	Nglinggis	Tugu	Desa Nglinggis, Kab. Trenggalek	2 Unit	DINAS PERUMAHAN, KAWASAN PERMUKIMAN DAN LINGKUNGAN HIDUP	YA	47,1
927	SUMARNO, S.T.	Pembangunan Jalan Paving Lingkungan untuk jalan banyak yang rusak volume P 300 Meter L 2,5 Meter Desa/Kel. Sukorejo	Sukorejo	Tugu	RT 05 RW 04 Desa Sukorejo, Kab. Trenggalek	750 Meter	DINAS PERUMAHAN, KAWASAN PERMUKIMAN DAN LINGKUNGAN HIDUP	YA	40
928	SUNARKUN, S.T.	Pembangunan Jalan Paving Lingkungan untuk jalan rusak parah Desa/Kel. Kembangan	Kembangan	Pule	desa kembangan, Kab. Trenggalek	1000 m	DINAS PERUMAHAN, KAWASAN PERMUKIMAN DAN LINGKUNGAN HIDUP	YA	37,2
929	SUNARKUN, S.T.	Pembangunan TPJ Lingkungan untuk menahan badan jalan dan rawan longsor Desa/Kel. Joho	Joho	Pule	rt 4, Kab. Trenggalek	600 m	DINAS PERUMAHAN, KAWASAN PERMUKIMAN DAN LINGKUNGAN HIDUP	YA	30
930	SUNARKUN, S.T.	Pembangunan Jalan Paving Lingkungan untuk jalan licin dan becek Desa/Kel. Pakel	Pakel	Pule	rt 23 pakel, Kab. Trenggalek	1200 m	DINAS PERUMAHAN, KAWASAN PERMUKIMAN DAN LINGKUNGAN HIDUP	YA	40,9
931	SUNARKUN, S.T.	Pembangunan Jalan Paving Lingkungan untuk peningkatan jalan menuju SMPN 2 Pule karena sudah rusak parah Desa/Kel. Seluruh Kelurahan/Desa	Seluruh Kelurahan/Desa	Pule	desa kembangan, Kab. Trenggalek	2400 m	DINAS PERUMAHAN, KAWASAN PERMUKIMAN DAN LINGKUNGAN HIDUP	YA	47,2
932	SURYANTO	Pembangunan Jalan Paving Lingkungan untuk pembangunan infrastruktur Desa/Kel. Karangtengah	Karangtengah	Panggul	Rt 41 rw 12 dusun nginjen ds karangtengah, Kab. Trenggalek	600 m2	DINAS PERUMAHAN, KAWASAN PERMUKIMAN DAN LINGKUNGAN HIDUP	YA	48,7
933	SURYANTO	Pembangunan TPJ Lingkungan untuk pembangunan infrastruktur Desa/Kel. Karangtengah	Karangtengah	Panggul	dusun karangtengah, Kab. Trenggalek	720 m3	DINAS PERUMAHAN, KAWASAN PERMUKIMAN DAN LINGKUNGAN HIDUP	YA	37,8
934	SURYANTO	Pembangunan Jalan Paving Lingkungan untuk Paving jalan DSN KARANG jalur pendidikan Desa/Kel. Seluruh Kelurahan/Desa	Seluruh Kelurahan/Desa	Seluruh Kecamatan	DSN KARANG Jalan ke arah sekolah (RT -19 ,RW- 09), Kab. Trenggalek	900 m2	DINAS PERUMAHAN, KAWASAN PERMUKIMAN DAN LINGKUNGAN HIDUP	YA	47,2
935	SURYANTO	Pembangunan Jalan Paving Lingkungan untuk peningkatan jalan lingkungan Desa/Kel. Tangkil	Tangkil	Panggul	Desa angkil RT 25 7RW, Kab. Trenggalek	900 m2	DINAS PERUMAHAN, KAWASAN PERMUKIMAN DAN LINGKUNGAN HIDUP	YA	46,2
936	SUSILO DARMONO	Pembangunan Jalan Paving Lingkungan untuk Jalan Rusak Desa/Kel. Surodakan	Surodakan	Trenggalek	Surodakan, Kab. Trenggalek	300 meter	DINAS PERUMAHAN, KAWASAN PERMUKIMAN DAN LINGKUNGAN HIDUP	YA	46
937	SUSILO DARMONO	Pembangunan Jalan Paving Lingkungan untuk jalan masih tanah banyak yang rusak Desa/Kel. Karangsoko	Karangsoko	Trenggalek	Desa Karangsoko, Kab. Trenggalek	500 Meter	DINAS PERUMAHAN, KAWASAN PERMUKIMAN DAN LINGKUNGAN HIDUP	YA	48,7
938	SUSILO DARMONO	Pembangunan Jalan Paving Lingkungan untuk memperlancar mobilitas perekonomian warga Desa/Kel. Ngadirenggo	Ngadirenggo	Pogalan	Desa Ngadirenggo, Kab. Trenggalek	500 Meter	DINAS PERUMAHAN, KAWASAN PERMUKIMAN DAN LINGKUNGAN HIDUP	YA	41,7
939	SUSILO DARMONO	Pembangunan Jalan Paving Lingkungan untuk memperlancar mobilitas perekonomian warga Desa/Kel. Surodakan	Surodakan	Trenggalek	Kelurahan Surondakan, Kab. Trenggalek	300 Meter	DINAS PERUMAHAN, KAWASAN PERMUKIMAN DAN LINGKUNGAN HIDUP	YA	46
940	SUSILO DARMONO	Pembangunan Jalan Paving Lingkungan untuk memperlancar mobilitas perekonomian warga Desa/Kel. Rejowinangun	Rejowinangun	Trenggalek	Desa Rejowinangun, Kab. Trenggalek	300 Meter	DINAS PERUMAHAN, KAWASAN PERMUKIMAN DAN LINGKUNGAN HIDUP	YA	45
941	SUSILO DARMONO	Pembangunan Jalan Paving Lingkungan untuk memperlancar mobilitas perekonomian warga Desa/Kel. Parakan	Parakan	Trenggalek	Desa Parakan, Kab. Trenggalek	500 Meter	DINAS PERUMAHAN, KAWASAN PERMUKIMAN DAN LINGKUNGAN HIDUP	YA	52,5
942	SUSILO DARMONO	Pembangunan Jalan Paving Lingkungan untuk memperlancar mobilitas perekonomian warga Desa/Kel. Kelutan	Kelutan	Trenggalek	Kelurahan Kelutan, Kab. Trenggalek	300 Meter	DINAS PERUMAHAN, KAWASAN PERMUKIMAN DAN LINGKUNGAN HIDUP	YA	49
943	SUSILO DARMONO	Pembangunan TPJ Lingkungan untuk sebagai pelengkap ruas jalan Desa/Kel. Ngares	Ngares	Trenggalek	Desa Ngares, Kab. Trenggalek	300 Meter	DINAS PERUMAHAN, KAWASAN PERMUKIMAN DAN LINGKUNGAN HIDUP	YA	35,1
944	SUSILO DARMONO	Pembangunan Jalan Paving Lingkungan untuk memperlancar mobilitas perekonomian warga Desa/Kel. Kendalrejo	Kendalrejo	Durenan	Desa Kendalrejo, Kab. Trenggalek	300 Meter	DINAS PERUMAHAN, KAWASAN PERMUKIMAN DAN LINGKUNGAN HIDUP	YA	43

No.	Pengusul	Usulan Program/Kegiatan	Desa	Kecamatan	Alamat	Koefisien	Perangkat Daerah Terkait	Validasi (Ya/Tidak)	Keterangan Skoring
1	2	3	4	5	6	7	8	9	10
945	SUSILO DARMONO	Pembangunan Jalan Paving Lingkungan untuk memperlancar mobilitas perekonomian warga Desa/Kel. Sambirejo	Sambirejo	Trenggalek	Desa Sambirejo, Kab. Trenggalek	300 Meter	DINAS PERUMAHAN, KAWASAN PERMUKIMAN DAN LINGKUNGAN HIDUP	YA	46,7
946	SUSILO DARMONO	Pembangunan TPJ Lingkungan untuk sebagai pelengkap ruas jalan Desa/Kel. Sumberdadi	Sumberdadi	Trenggalek	Desa Sumberdadi, Kab. Trenggalek	300 Meter	DINAS PERUMAHAN, KAWASAN PERMUKIMAN DAN LINGKUNGAN HIDUP	YA	37,8
947	SUSILO DARMONO	Pembangunan Jalan Paving Lingkungan untuk memperlancar mobilitas perekonomian warga Desa/Kel. Gembleb	Gembleb	Pogalan	Desa Gembleb, Kab. Trenggalek	300 Meter	DINAS PERUMAHAN, KAWASAN PERMUKIMAN DAN LINGKUNGAN HIDUP	YA	41,7
948	TARKIYAT	Pembangunan Jalan Paving Lingkungan untuk Kondisi eksiting jalan lingkungan kurang memadai, sehingga diperlukan pembangunan jalan (paving sepanjang 200 x 3 meter di dusun rowo pucung desa Krandekan kecamatan Gandusari Desa/Kel. Krandegan	Krandegan	Gandusari	Dusun Rowo Pucung, Kab. Trenggalek	600 Meter	DINAS PERUMAHAN, KAWASAN PERMUKIMAN DAN LINGKUNGAN HIDUP	YA	38
949	TARKIYAT	Pembangunan TPJ Lingkungan untuk Kondisi eksiting penahan jalan kurang memadai, sehingga perlu dibangun TPJ dengan volume T= 2, P 150 M di RT 19 Sukowetan Desa/Kel. Sukowetan	Sukowetan	Karangan	RT 19 Dusun Tamanan Desa Sukowetan, Kab. Trenggalek	300 Meter	DINAS PERUMAHAN, KAWASAN PERMUKIMAN DAN LINGKUNGAN HIDUP	YA	36,8
950	TARKIYAT	Pembangunan Jalan Paving Lingkungan untuk Kondisi eksiting jalan kurang memadahi, sehingga diperlukan pembangunan jalan lingkungan (paving) di Desa Wonoanti dengan volume P= 200 Meter, L= 3 Meter Desa/Kel. Wonoanti	Wonoanti	Gandusari	Desa Wonoanti, Kab. Trenggalek	600 Meter	DINAS PERUMAHAN, KAWASAN PERMUKIMAN DAN LINGKUNGAN HIDUP	YA	41,7
951	TARKIYAT	Pembangunan Jalan Paving Lingkungan untuk Kondisi eksiting jalan kurang memadahi, sehingga diperlukan pembangunan jalan lingkungan (paving) di Desa Sukorejo dengan volume P= 200 Meter, L= 3 Meter Desa/Kel. Sukorejo	Sukorejo	Gandusari	Ds Sukorejo, Kab. Trenggalek	600 Meter	DINAS PERUMAHAN, KAWASAN PERMUKIMAN DAN LINGKUNGAN HIDUP	YA	39
952	TARKIYAT	Pembangunan Jalan Paving Lingkungan untuk Kondisi eksiting jalan kurang memadahi, sehingga diperlukan pembangunan jalan lingkungan (paving) di Desa Gandusari dengan volume P= 200 Meter, L= 3 Meter Desa/Kel. Gandusari	Gandusari	Gandusari	Ds Gandusari, Kab. Trenggalek	600 Meter	DINAS PERUMAHAN, KAWASAN PERMUKIMAN DAN LINGKUNGAN HIDUP	YA	38
953	TARKIYAT	Pembangunan Jalan Paving Lingkungan untuk Kondisi eksiting jalan kurang memadahi, sehingga diperlukan pembangunan jalan lingkungan (paving) di Desa Wonorejo, dengan volume P= 300 Meter, L= 3 Meter Desa/Kel. Wonorejo	Wonorejo	Gandusari	Ds Wonorejo, Kab. Trenggalek	900 Meter	DINAS PERUMAHAN, KAWASAN PERMUKIMAN DAN LINGKUNGAN HIDUP	YA	39
954	TARKIYAT	Pembangunan Jalan Paving Lingkungan untuk Kondisi eksiting jalan kurang memadahi, sehingga diperlukan pembangunan jalan lingkungan (paving) di Desa Karanganyar, dengan volume P= 200 Meter, L= 3 Meter Desa/Kel. Karanganyar	Karanganyar	Gandusari	Desa Karanganyar, Kab. Trenggalek	600 Meter	DINAS PERUMAHAN, KAWASAN PERMUKIMAN DAN LINGKUNGAN HIDUP	YA	41
955	TARKIYAT	Pembangunan Jalan Paving Lingkungan untuk Kondisi eksiting jalan kurang memadahi, sehingga diperlukan pembangunan jalan lingkungan (paving) di Desa Widoro, dengan volume P= 200 Meter, L= 3 Meter Desa/Kel. Widoro	Widoro	Gandusari	Desa Widoro, Kab. Trenggalek	600 Meter	DINAS PERUMAHAN, KAWASAN PERMUKIMAN DAN LINGKUNGAN HIDUP	YA	43
956	TARKIYAT	Pembangunan Jalan Paving Lingkungan untuk Kondisi eksiting jalan kurang memadahi, sehingga diperlukan pembangunan jalan lingkungan (paving) di Desa Joho dengan volume P= 900 Meter, L= 3 Meter Desa/Kel. Joho	Joho	Pule	RT 27 RW 07 Desa Joho, Kab. Trenggalek	2700 Meter	DINAS PERUMAHAN, KAWASAN PERMUKIMAN DAN LINGKUNGAN HIDUP	YA	40,9

No.	Pengusul	Usulan Program/Kegiatan	Desa	Kecamatan	Alamat	Koefisien	Perangkat Daerah Terkait	Validasi (Ya/Tidak)	Keterangan Skoring
1	2	3	4	5	6	7	8	9	10
957	TARKIYAT	Pembangunan Jalan Paving Lingkungan untuk Kondisi eksiting jalan kurang memadahi, sehingga diperlukan pembangunan jalan lingkungan (paving) di Desa dengan volume P= 300 Meter, L= 3 Meter Desa/Kel. Bendoagung	Bendoagung	Kampak	Dusun Kedungdowo desa Bendoagung, Kab. Trenggalek	900 Meter	DINAS PERUMAHAN, KAWASAN PERMUKIMAN DAN LINGKUNGAN HIDUP	YA	40,7
958	TRI SANTOSO, ST.	Pembangunan Jalan Paving Lingkungan untuk Jalan Masih Tanah Desa/Kel. Salamwates	Salamwates	Dongko	Dudun Kori Desa Salam Wates, Kab. Trenggalek	250 meter	DINAS PERUMAHAN, KAWASAN PERMUKIMAN DAN LINGKUNGAN HIDUP	YA	45,9
959	TRI SANTOSO, ST.	Pembangunan Jalan Paving Lingkungan untuk Jalan Rusak Berat Desa/Kel. Salamwates	Salamwates	Dongko	Dusun Belang Desa Salam Wates, Kab. Trenggalek	300 meter	DINAS PERUMAHAN, KAWASAN PERMUKIMAN DAN LINGKUNGAN HIDUP	YA	45,9
960	TRI SANTOSO, ST.	Pembangunan Jalan Paving Lingkungan untuk jalan rusak Desa/Kel. Salamwates	Salamwates	Dongko	Dusun Krajan Desa Salam wates, Kab. Trenggalek	250 meter	DINAS PERUMAHAN, KAWASAN PERMUKIMAN DAN LINGKUNGAN HIDUP	YA	45,9
961	TRI SANTOSO, ST.	Pembangunan Jalan Paving Lingkungan untuk jalan Rusak Desa/Kel. Salamwates	Salamwates	Dongko	Desa Salam wates, Kab. Trenggalek	300 meter	DINAS PERUMAHAN, KAWASAN PERMUKIMAN DAN LINGKUNGAN HIDUP	YA	45,9
962	TRI SANTOSO, ST.	Pembangunan TPJ Lingkungan untuk Jalan Belum Ada TPJ Desa/Kel. Salamwates	Salamwates	Dongko	Dusun Belang Salamwates, Kab. Trenggalek	200 meter	DINAS PERUMAHAN, KAWASAN PERMUKIMAN DAN LINGKUNGAN HIDUP	YA	35
963	TRI SANTOSO, ST.	Pembangunan TPJ Lingkungan untuk Jalan Belum Ada TPJ Desa/Kel. Salamwates	Salamwates	Dongko	Dusun Jajar, Kab. Trenggalek	250 meter	DINAS PERUMAHAN, KAWASAN PERMUKIMAN DAN LINGKUNGAN HIDUP	YA	35
964	TRI SANTOSO, ST.	Pembangunan TPJ Lingkungan untuk Jalan Belum Ada TPJ Desa/Kel. Salamwates	Salamwates	Dongko	Dusun Krajan, Kab. Trenggalek	250 meter	DINAS PERUMAHAN, KAWASAN PERMUKIMAN DAN LINGKUNGAN HIDUP	YA	35
965	TRI SANTOSO, ST.	Pembangunan TPJ Lingkungan untuk Jalan BelumAda TPJ Desa/Kel. Salamwates	Salamwates	Dongko	Dusun Kori, Kab. Trenggalek	250 meter	DINAS PERUMAHAN, KAWASAN PERMUKIMAN DAN LINGKUNGAN HIDUP	YA	35
966	TRI SANTOSO, ST.	Pembangunan TPJ Lingkungan untuk Jalan Belum Ada TPJ Desa/Kel. Salamwates	Salamwates	Dongko	Dusun Salamwates, Kab. Trenggalek	250 meter	DINAS PERUMAHAN, KAWASAN PERMUKIMAN DAN LINGKUNGAN HIDUP	YA	35
967	TRI SANTOSO, ST.	Pembangunan TPJ Lingkungan untuk Jalan Belum Ada TPJ Desa/Kel. Pandean	Pandean	Dongko	Dusun Sambi, Kab. Trenggalek	250 meter	DINAS PERUMAHAN, KAWASAN PERMUKIMAN DAN LINGKUNGAN HIDUP	YA	38
968	TRI SANTOSO, ST.	Pembangunan TPJ Lingkungan untuk Jalan Belum Ada TPJ Desa/Kel. Pandean	Pandean	Dongko	Dusun Pandean, Kab. Trenggalek	250 meterD	DINAS PERUMAHAN, KAWASAN PERMUKIMAN DAN LINGKUNGAN HIDUP	YA	38
969	TRI SANTOSO, ST.	Pembangunan Jalan Paving Lingkungan untuk Jalan Cor Rusak Desa/Kel. Pandean	Pandean	Dongko	Dusun Pandean, Kab. Trenggalek	250 meter	DINAS PERUMAHAN, KAWASAN PERMUKIMAN DAN LINGKUNGAN HIDUP	YA	48,9
970	TRI SANTOSO, ST.	Pembangunan TPJ Lingkungan untuk Jalan Belum Ada TPJ Desa/Kel. Pringapus	Pringapus	Dongko	Pringapus, Kab. Trenggalek	300 meter	DINAS PERUMAHAN, KAWASAN PERMUKIMAN DAN LINGKUNGAN HIDUP	YA	37
971	TRI SANTOSO, ST.	Pembangunan Jalan Paving Lingkungan untuk Jalan Rusak Desa/Kel. Pringapus	Pringapus	Dongko	Pringapus, Kab. Trenggalek	250 meter	DINAS PERUMAHAN, KAWASAN PERMUKIMAN DAN LINGKUNGAN HIDUP	YA	47,9
972	TRI SANTOSO, ST.	Pembangunan TPJ Lingkungan untuk Jalan Belum Ada TPJ Desa/Kel. Pringapus	Pringapus	Dongko	Dusun Tumpuk Kebak, Kab. Trenggalek	250 meter	DINAS PERUMAHAN, KAWASAN PERMUKIMAN DAN LINGKUNGAN HIDUP	YA	37
973	TRI SANTOSO, ST.	Pembangunan TPJ Lingkungan untuk Jalan Belum Ada TPJ Desa/Kel. Pringapus	Pringapus	Dongko	Dusun Gejakan, Kab. Trenggalek	300 meter	DINAS PERUMAHAN, KAWASAN PERMUKIMAN DAN LINGKUNGAN HIDUP	YA	37
974	TRI SANTOSO, ST.	Pembangunan TPJ Lingkungan untuk Jalan Belum Ada TPJ Desa/Kel. Petung	Petung	Dongko	Dusun Banar, Kab. Trenggalek	250 meter	DINAS PERUMAHAN, KAWASAN PERMUKIMAN DAN LINGKUNGAN HIDUP	YA	37,8
975	TRI SANTOSO, ST.	Pembangunan Jalan Paving Lingkungan untuk jalan Beton Cor Rusak Desa/Kel. Petung	Petung	Dongko	Petung, Kab. Trenggalek	300 meter	DINAS PERUMAHAN, KAWASAN PERMUKIMAN DAN LINGKUNGAN HIDUP	YA	48,7
976	TRI SANTOSO, ST.	Pembangunan Jalan Paving Lingkungan untuk Jalan Belum Memadahi Desa/Kel. Salamwates	Salamwates	Dongko	Dusun Jajar, Kab. Trenggalek	300 meter	DINAS PERUMAHAN, KAWASAN PERMUKIMAN DAN LINGKUNGAN HIDUP	YA	45,9
977	TRI SANTOSO, ST.	Pembangunan Jalan Paving Lingkungan untuk Jalan Rusak Desa/Kel. Masaran	Masaran	Munjungan	Dusun Galih Rt 26, Kab. Trenggalek	300 meter	DINAS PERUMAHAN, KAWASAN PERMUKIMAN DAN LINGKUNGAN HIDUP	YA	41,2
978	TRI SANTOSO, ST.	Pembangunan TPJ Lingkungan untuk TPJ belum Ada Jalan Rawan Logsor Desa/Kel. Cakul	Cakul	Dongko	Cakul, Kab. Trenggalek	300 meter	DINAS PERUMAHAN, KAWASAN PERMUKIMAN DAN LINGKUNGAN HIDUP	YA	37,8
979	TRI SANTOSO, ST.	Pembangunan Jalan Paving Lingkungan untuk Meeningkatakan Perekonomian masyaarakat Desa/Kel. Pandean	Pandean	Dongko	Pandean, Kab. Trenggalek	350 meter	DINAS PERUMAHAN, KAWASAN PERMUKIMAN DAN LINGKUNGAN HIDUP	YA	48,9
980	TRI SANTOSO, ST.	Pembangunan Jalan Paving Lingkungan untuk Meningkatakan perekonomian warga Desa/Kel. Cakul	Cakul	Dongko	Cakul, Kab. Trenggalek	500 meter	DINAS PERUMAHAN, KAWASAN PERMUKIMAN DAN LINGKUNGAN HIDUP	YA	48,7
981	WAHYU DIANTO	Pembangunan TPJ Lingkungan untuk Sebagai pelengkap ruas jalan Desa/Kel. Salamwates	Salamwates	Dongko	Desa Salamwates - Desa Pandean, Kab. Trenggalek	500 Meter	DINAS PERUMAHAN, KAWASAN PERMUKIMAN DAN LINGKUNGAN HIDUP	YA	35

No.	Pengusul	Usulan Program/Kegiatan	Desa	Kecamatan	Alamat	Koefisien	Perangkat Daerah Terkait	Validasi (Ya/Tidak)	Keterangan Skoring
1	2	3	4	5	6	7	8	9	10
982	WAHYU DIANTO	Pembangunan TPJ Lingkungan untuk Sebagai pelengkap ruas jalan Desa/Kel. Watuagung	Watuagung	Dongko	Desa Watuagung Ruas Jalan Pandean Sobo, Kab. Trenggalek	600 Meter	DINAS PERUMAHAN, KAWASAN PERMUKIMAN DAN LINGKUNGAN HIDUP	YA	35
983	WAHYU DIANTO	Pembangunan Jalan Paving Lingkungan untuk kondisi jalan masih tanah sehingga sering rusak becek dan licin Desa/Kel. Salamwates	Salamwates	Dongko	Dusun Sobo Desa Salamwates, Kab. Trenggalek	675 Meter	DINAS PERUMAHAN, KAWASAN PERMUKIMAN DAN LINGKUNGAN HIDUP	YA	45,9
984	WAHYU DIANTO	Pembangunan Jalan Paving Lingkungan untuk kondisi jalan rusak Desa/Kel. Pandean	Pandean	Dongko	Desa Pandean, Kab. Trenggalek	675 Meter	DINAS PERUMAHAN, KAWASAN PERMUKIMAN DAN LINGKUNGAN HIDUP	YA	48,9
985	WAHYU DIANTO	Pembangunan Jalan Paving Lingkungan untuk kondisi jalan masih tanah sehingga sering becek dan licin Desa/Kel. Pandean	Pandean	Dongko	Jalan Menuju wisata Jurug Waru (Ruas Pandean - Watuagung), Kab. Trenggalek	675 Meter	DINAS PERUMAHAN, KAWASAN PERMUKIMAN DAN LINGKUNGAN HIDUP	YA	48,9
986	WAHYU DIANTO	Pembangunan Jalan Paving Lingkungan untuk kondisi jalan yang rusak Desa/Kel. Cakul	Cakul	Dongko	Desa Cakul, Kab. Trenggalek	675 Meter	DINAS PERUMAHAN, KAWASAN PERMUKIMAN DAN LINGKUNGAN HIDUP	YA	48,7
987	WAHYU DIANTO	Pembangunan Jalan Paving Lingkungan untuk Untuk memperlacar transportasi guna mendongkrak Ekonomi Desa/Kel. Salamwates	Salamwates	Dongko	Susu sobo salamwates, Kab. Trenggalek	300 M	DINAS PERUMAHAN, KAWASAN PERMUKIMAN DAN LINGKUNGAN HIDUP	YA	45,9
988	Drs. MUHAMMAD HADI	Pengadaan Alat Penerangan Jalan untuk penerangan jalan guna memperlancar mobiltas di malam hari Desa/Kel. Tawing	Tawing	Munjungan	Desa Tawing, Kab. Trenggalek	200 m	DINAS PERHUBUNGAN	YA	50,6
989	AGUS CAHYONO, S.H.I, M.H.I.	Pengadaan Alat Penerangan Jalan untuk pembangunan sarpras umum Desa/Kel. Kamulan	Kamulan	Durenan	Kamulan, Kab. Trenggalek	200 m	DINAS PERHUBUNGAN	YA	51,7
990	AGUS CAHYONO, S.H.I, M.H.I.	Pengadaan Alat Penerangan Jalan untuk penambahan sarpras umum Desa/Kel. Durenan	Durenan	Durenan	Desa Durenan, Kab. Trenggalek	375 m2	DINAS PERHUBUNGAN	YA	51,7
991	SUBADIANTO	Pengadaan Alat Penerangan Jalan untuk penambahan sarpras umum Desa/Kel. Sidomulyo	Sidomulyo	Pule	RT 29-30 Sidomulyo, Kab. Trenggalek	250 m	DINAS PERHUBUNGAN	YA	48,9
992	TRI SANTOSO, ST.	Pengadaan Alat Penerangan Jalan untuk Jalan Belum Ada Lampu Penerang Desa/Kel. Salamwates	Salamwates	Dongko	Salamwates, Kab. Trenggalek	300 m	DINAS PERHUBUNGAN	YA	54,6
993	TRI SANTOSO, ST.	Pengadaan Alat Penerangan Jalan untuk Jalan Belum ada Lampu Jalan Desa/Kel. Salamwates	Salamwates	Dongko	Dusun Belang, Kab. Trenggalek	300 m	DINAS PERHUBUNGAN	YA	54,6
994	TRI SANTOSO, ST.	Pengadaan Alat Penerangan Jalan untuk Jalan Belum Ada Lampu Jalan Desa/Kel. Petung	Petung	Dongko	Petung, Kab. Trenggalek	300 m	DINAS PERHUBUNGAN	YA	57,4
995	NUR EFENDI	Pengadaan Alat Penerangan Jalan untuk pengadaan perlengkapan lampu jalan solar cell Desa/Kel. Surenlor	Surenlor	Bendungan	Ds. Surenlor RT. 17, Kab. Trenggalek	300 m	DINAS PERHUBUNGAN	YA	54,4
996	IMAM BASUKI, S.Sos.	Pengadaan Rambu Lalu Lintas untuk Sangat dibutuhkan di Ds. Prigi dipasang traffic light Desa/Kel. Prigi	Prigi	Watulimo	Ds Prigi, Kab. Trenggalek	300 m	DINAS PERHUBUNGAN	YA	40,3
997	IMAM BASUKI, S.Sos.	Pengadaan Alat Penerangan Jalan untuk Kondisi eksiting penerangan jalan kurang memadahi, sehingga sangat dibutuhkan di Ds. Gemaharjo Sarana penerangan jalan umum (Spedo) Desa/Kel. Gemaharjo	Gemaharjo	Watulimo	Ds Gemaharjo, Kab. Trenggalek	300 m	DINAS PERHUBUNGAN	YA	56,6
998	PUGUH PURNOMO, S.E.	Pengadaan Alat Penerangan Jalan untuk Untuk meningkatkan keselamatan dan kenyamanan pengguna jalan, khususnya pada malam hari maka perlu pengadaan PJU di 30 titik. Desa/Kel. Nglinggis	Nglinggis	Tugu	., Kab. Trenggalek	250 m	DINAS PERHUBUNGAN	YA	57,2
999	PUGUH PURNOMO, S.E.	Pengadaan Alat Penerangan Jalan untuk Untuk meningkatkan keselamatan dan kenyamanan pengguna jalan, khususnya pada malam hari maka perlu pengadaan PJU di 30 titik. Desa/Kel. Nglongsor	Nglongsor	Tugu	., Kab. Trenggalek	350 m	DINAS PERHUBUNGAN	YA	48,7
1000	PUGUH PURNOMO, S.E.	Pengadaan Alat Penerangan Jalan untuk Untuk meningkatkan keselamatan dan kenyamanan pengguna jalan, khususnya pada malam hari maka perlu pengadaan PJU di 30 titik. Desa/Kel. Pucanganak	Pucanganak	Tugu	., Kab. Trenggalek	250 m	DINAS PERHUBUNGAN	YA	55,4

No.	Pengusul	Usulan Program/Kegiatan	Desa	Kecamatan	Alamat	Koefisien	Perangkat Daerah Terkait	Validasi (Ya/Tidak)	Keterangan Skoring
1	2	3	4	5	6	7	8	9	10
1001	PUGUH PURNOMO, S.E.	Pengadaan Alat Penerangan Jalan untuk Untuk meningkatkan keselamatan dan kenyamanan pengguna jalan, khususnya pada malam hari maka perlu pengadaan PJU di 30 titik. Desa/Kel. Winong	Winong	Tugu	., Kab. Trenggalek	250 m	DINAS PERHUBUNGAN	YA	49,7
1002	PUGUH PURNOMO, S.E.	Pengadaan Alat Penerangan Jalan untuk Untuk meningkatkan keselamatan dan kenyamanan pengguna jalan, khususnya pada malam hari maka perlu pengadaan PJU di 30 titik. Desa/Kel. Ngepeh	Ngepeh	Tugu	., Kab. Trenggalek	300 m	DINAS PERHUBUNGAN	YA	52,4
1003	PUGUH PURNOMO, S.E.	Pengadaan Alat Penerangan Jalan untuk Untuk meningkatkan keselamatan dan kenyamanan pengguna jalan, khususnya pada malam hari maka perlu pengadaan PJU di 30 titik. Desa/Kel. Jambu	Jambu	Tugu	., Kab. Trenggalek	300 m	DINAS PERHUBUNGAN	YA	50,4
1004	PUGUH PURNOMO, S.E.	Pengadaan Alat Penerangan Jalan untuk Untuk meningkatkan keselamatan dan kenyamanan pengguna jalan, khususnya pada malam hari maka perlu pengadaan PJU di 30 titik. Desa/Kel. Sukorejo	Sukorejo	Tugu	., Kab. Trenggalek	200 m2	DINAS PERHUBUNGAN	YA	48,7
1005	PUGUH PURNOMO, S.E.	Pengadaan Alat Penerangan Jalan untuk Untuk meningkatkan keselamatan dan kenyamanan pengguna jalan, khususnya pada malam hari maka perlu pengadaan PJU di 30 titik. Desa/Kel. Prambon	Prambon	Tugu	., Kab. Trenggalek	200 m	DINAS PERHUBUNGAN	YA	52,4
1006	MUGIANTO, S.Pd., M.H.	Pengadaan Alat Penerangan Jalan untuk minimnya penerangan jalan sehingga waktu malam menjadi gelap Desa/Kel. Sawahan	Sawahan	Panggul	RT 17 RW 09 Dusun Pager Desa Sawahan, Kab. Trenggalek	300 m	DINAS PERHUBUNGAN	YA	55,6
1007	AMIN TOHARI, s.Ag. MH.	Pengadaan Alat Penerangan Jalan untuk Jaringan PJU Solar Cell dan Meter Desa/Kel. Sukorejo	Sukorejo	Gandusari	-, Kab. Trenggalek	200 m	DINAS PERHUBUNGAN	YA	52,25
1008	IMAM BASUKI, S.Sos.	Pengadaan Alat Penerangan Jalan untuk Kondisi penerangan jalan kurang memadai, sehingga diperlukan alat penerangan jalan (spedo) Desa/Kel. Tasikmadu	Tasikmadu	Watulimo	Ds Tasikmadu, Kab. Trenggalek	2050 m	DINAS PERHUBUNGAN	YA	60,9
1009	IMAM BASUKI, S.Sos.	Pengadaan Alat Penerangan Jalan untuk Kondisi penerangan jalan kurang memadai, sehinga dibutuhkan alat penerangan jalan (spedo) Desa/Kel. Prigi	Prigi	Watulimo	Ds Prigi, Kab. Trenggalek	200 m	DINAS PERHUBUNGAN	YA	55,9
1010	IMAM BASUKI, S.Sos.	Pengadaan Alat Penerangan Jalan untuk Kondisi penerangan jalan kurang memadai, sehingga dibutuhkan alat penerangan jalan (spedo) Desa/Kel. Margomulyo	Margomulyo	Watulimo	Ds Margomulyo, Kab. Trenggalek	300 m	DINAS PERHUBUNGAN	YA	58,4
1011	WAHYU DIANTO	Pengadaan Alat Penerangan Jalan untuk minimnya lampu jalan sehingg kondisi waktu malam yang gelap Desa/Kel. Pandean	Pandean	Dongko	Desa Pandean, Kab. Trenggalek	300 m	DINAS PERHUBUNGAN	YA	57,6
1012	IMAM BASUKI, S.Sos.	Pengadaan Alat Penerangan Jalan untuk Kondisi eksiting penerangan jalan kurang memadahi, sehingga diperlukan pengadaan alat penerangan jalan (spedo) di desa Dukuh, sejumlah 1 titik Desa/Kel. Dukuh	Dukuh	Watulimo	Desa Dukuh, Kab. Trenggalek	300 m	DINAS PERHUBUNGAN	YA	52,9
1013	IMAM BASUKI, S.Sos.	Pengadaan Alat Penerangan Jalan untuk Kondisi eksiting penerangan jalan kurang memadai, sehingga diperlukan sarana penerangan jalan (spedo) di desa Karanggandu Desa/Kel. Karanggandu	Karanggandu	Watulimo	Desa karanggandu, Kab. Trenggalek	300 m	DINAS PERHUBUNGAN	YA	52,6
1014	IMAM BASUKI, S.Sos.	Pengadaan Alat Penerangan Jalan untuk Kondisi eksiting penerangan jalan kurang memadai, sehingga diperlukan sarana penerangan jalan (spedo) di desa Sawahan Desa/Kel. Sawahan	Sawahan	Watulimo	Desa Sawahan, Kab. Trenggalek	150 m	DINAS PERHUBUNGAN	YA	55,9

No.	Pengusul	Usulan Program/Kegiatan	Desa	Kecamatan	Alamat	Koefisien	Perangkat Daerah Terkait	Validasi (Ya/Tidak)	Keterangan Skoring
1	2	3	4	5	6	7	8	9	10
1015	IMAM BASUKI, S.Sos.	Pengadaan Alat Penerangan Jalan untuk Kondisi eksiting penerangan jalan kurang memadai, sehingga diperlukan sarana penerangan jalan (spedo) di desa Slawe Desa/Kel. Slawe	Slawe	Watulimo	Desa Slawe, Kab. Trenggalek	300 m	DINAS PERHUBUNGAN	YA	55,9
1016	IMAM BASUKI, S.Sos.	Pengadaan Alat Penerangan Jalan untuk Kondisi eksiting penerangan jalan kurang memadai, sehingga diperlukan sarana penerangan jalan (spedo) di desa Watuagung Desa/Kel. Watuagung	Watuagung	Watulimo	Ds Watuagung, Kab. Trenggalek	200	DINAS PERHUBUNGAN	YA	60,6
1017	IMAM BASUKI, S.Sos.	Pengadaan Alat Penerangan Jalan untuk Kondisi eksiting penerangan jalan kurang memadai, sehingga diperlukan sarana penerangan jalan (spedo) di desa Watulimo Desa/Kel. Watulimo	Watulimo	Watulimo	Ds Watulimo, Kab. Trenggalek	300 m	DINAS PERHUBUNGAN	YA	58,6
1018	IMAM BASUKI, S.Sos.	Pengadaan Alat Penerangan Jalan untuk Kondisi eksiting penerangan jalan di desa Ngembel kurang memadai, sehingga diperlukan sarana penerangan jalan (spedo) di Desa/Kel. Ngembel	Ngembel	Watulimo	Ds Ngembel, Kab. Trenggalek	300 m2	DINAS PERHUBUNGAN	YA	55,6
1019	IMAM BASUKI, S.Sos.	Pengadaan Alat Penerangan Jalan untuk Kondisi eksiting penerangan jalan di desa Pakel kurang memadai, sehingga diperlukan sarana penerangan jalan (spedo) Desa/Kel. Pakel	Pakel	Watulimo	Ds Pakel, Kab. Trenggalek	1500 m	DINAS PERHUBUNGAN	YA	55,6
1020	HERU BUDI KUNCORO	Pengadaan Alat Penerangan Jalan untuk Belum adanya LPJ sehingga masyarakat kesulitan beraktivitas di malam hari Desa/Kel. Watulimo	Watulimo	Watulimo	RT 22/ RW 07, Kab. Trenggalek	200 Unit	DINAS PERHUBUNGAN	YA	58,6
1021	DODING RAHMADI, ST.	Pengadaan Alat Penerangan Jalan untuk Memberi penerangan jalan masyarakat Desa/Kel. Ngrandu	Ngrandu	Suruh	Desa ngrandu, Kab. Trenggalek	900 meter	DINAS PERHUBUNGAN	YA	50,4
1022	DODING RAHMADI, ST.	Pengadaan Alat Penerangan Jalan untuk Agar lingkungan lebih terang Desa/Kel. Mlinjon	Mlinjon	Suruh	Desa Mlinjon, Kab. Trenggalek	900 Meter	DINAS PERHUBUNGAN	YA	52,4
1023	DODING RAHMADI, ST.	Pengadaan Alat Penerangan Jalan untuk Penenerangan jalan lingkungan Desa/Kel. Gamping	Gamping	Suruh	Desa Gamping, Kab. Trenggalek	250 Meter	DINAS PERHUBUNGAN	YA	48,6
1024	PRANOTO	Pengadaan Alat Penerangan Jalan untuk minimnya alat penerangan jalan Desa/Kel. Ngrencak	Ngrencak	Panggul	Desa Ngrencak, Kab. Trenggalek	400 Meter	DINAS PERHUBUNGAN	YA	56,6
1025	PRANOTO	Pengadaan Alat Penerangan Jalan untuk minimnya alat penerangan jalan Desa/Kel. Nglebeng	Nglebeng	Panggul	Desa Nglebeng, Kab. Trenggalek	1 Paket	DINAS PERHUBUNGAN	YA	58,6
1026	AGUS CAHYONO, S.H.I, M.H.I.	Pengadaan Alat Penerangan Jalan untuk pengadaan perangkat penerangan jalan lengkap Desa/Kel. Pandean	Pandean	Durenan	Desa Pandean, Kab. Trenggalek	400 Meter	DINAS PERHUBUNGAN	YA	49,7
1027	DR. MOH. HUSNI TAHIR HAMID, S.H., M.H. CLA	Pengadaan Alat Penerangan Jalan untuk Kondisi eksiting penerangan jalan di desa Semarum kurang memadahi, sehingga perlu diberikan fasilitas pnerangan (spedo) sejumlah 2 titik di desa Semarum Desa/Kel. Semarum	Semarum	Durenan	Ds Semarum, Kab. Trenggalek	200 Meter	DINAS PERHUBUNGAN	YA	47,7
1028	DODING RAHMADI, ST.	Pengadaan Alat Penerangan Jalan untuk Jalan lingkungan masih gelap Desa/Kel. Jatiprahu	Jatiprahu	Karangan	Desa jatiprahu, Kab. Trenggalek	300 Meter	DINAS PERHUBUNGAN	YA	50,4
1029	KHOLIS WIDODO, S.Pd.	Pengadaan Alat Penerangan Jalan untuk minimnya penerangan jalan saat malam hari sehingga jalan menjadi gelap Desa/Kel. Panggul	Panggul	Panggul	Desa Panggul, Kab. Trenggalek	50 Meter	DINAS PERHUBUNGAN	YA	54,6
1030	KHOLIS WIDODO, S.Pd.	Pengadaan Alat Penerangan Jalan untuk minimnya penerangan saat malam hari sehingga jalan menjadi gelap dan rawan kecelakaan Desa/Kel. Banjar	Banjar	Panggul	RT 37 Desa Banjar, Kab. Trenggalek	80 m3	DINAS PERHUBUNGAN	YA	55,6
1031	KHOLIS WIDODO, S.Pd.	Pengadaan Alat Penerangan Jalan untuk minimnya penerangan saat malam hari sehingga jalan menjadi gelap dan rawan kecelakaan Desa/Kel. Karangtengah	Karangtengah	Panggul	RT 41 RW 11 Dusun Ngijen Desa Karangtengah, Kab. Trenggalek	100 m3	DINAS PERHUBUNGAN	YA	57,4

No.	Pengusul	Usulan Program/Kegiatan	Desa	Kecamatan	Alamat	Koefisien	Perangkat Daerah Terkait	Validasi (Ya/Tidak)	Keterangan Skoring
1	2	3	4	5	6	7	8	9	10
1032	KHOLIS WIDODO, S.Pd.	Pengadaan Alat Penerangan Jalan untuk minimnya penerangan saat malam hari sehingga jalan menjadi gelap dan rawan kecelakaan Desa/Kel. Seluruh Kelurahan/Desa	Seluruh Kelurahan/Desa	Panggul	RT 33 RW 09 Dusun Kuyon Desa Karangtengah, Kab. Trenggalek	120 m3	DINAS PERHUBUNGAN	YA	55,9
1033	KHOLIS WIDODO, S.Pd.	Pengadaan Alat Penerangan Jalan untuk minimnya penerangan saat malam hari sehingga jalan menjadi gelap dan rawan kecelakaan Desa/Kel. Banjar	Banjar	Seluruh Kecamatan	RT 33 Desa Banjar, Kab. Trenggalek	42 m3	DINAS PERHUBUNGAN	YA	55,6
1034	KHOLIS WIDODO, S.Pd.	Pengadaan Alat Penerangan Jalan untuk minimnya penerangan saat malam hari sehingga jalan menjadi gelap dan rawan kecelakaan Desa/Kel. Banjar	Banjar	Panggul	Desa Banjar, Kab. Trenggalek	240 m3	DINAS PERHUBUNGAN	YA	55,6
1035	BAMBANG SUTOPO, S.E.	Pengadaan Alat Penerangan Jalan untuk minimnya penerangan jalan saat malam hari sehingga rawan kecelakaan Desa/Kel. Watulimo	Watulimo	Watulimo	Jalan Sebo - Kampak, Kab. Trenggalek	180 m3	DINAS PERHUBUNGAN	YA	58,6
1036	SUMARNO, S.T.	Pengadaan Alat Penerangan Jalan untuk minimnya penerangan jalan Desa/Kel. Nglinggis	Nglinggis	Tugu	RT 07 RW 08 Desa Nglinggis, Kab. Trenggalek	1800 Meter	DINAS PERHUBUNGAN	YA	57,2
1037	SUMARNO, S.T.	Pengadaan Alat Penerangan Jalan untuk minimnya penerangan jalan Desa/Kel. Sukokidul	Sukokidul	Pule	Dusun Soko Kidul Desa Soko, Kab. Trenggalek	21 Meter	DINAS PERHUBUNGAN	YA	53,6
1038	AMIN TOHARI, s.Ag. MH.	Pengadaan Alat Penerangan Jalan untuk Jaringan PJU Solar Cell dan Meter Desa/Kel. Sukorejo	Sukorejo	Gandusari	RT. 44 RW. 21 Dusun Nglayur, Kab. Trenggalek	1500 Meter	DINAS PERHUBUNGAN	YA	52,25
1039	AMIN TOHARI, s.Ag. MH.	Pengadaan Alat Penerangan Jalan untuk Jaringan PJU Solar Cell dan Meter Desa/Kel. Jajar	Jajar	Gandusari	RT. 16 RW. 05 Dusun Belik, Kab. Trenggalek	600 Meter	DINAS PERHUBUNGAN	YA	54,95

Usulan Pokok-Pokok Pikiran DPRD pada RKPD Kabupaten Trenggalek Tahun 2023
Bidang Perekonomian dan Sumber Daya Alam

NO.	Pengusul	Fraksi	Usulan	Permasalahan	Alamat	Kecamatan	Kelurahan /Desa	Koefisien	Perangkat Daerah	PENELAAHAN USULAN POKIR DPRD - RKPD TAHUN 2023										Jumlah	Jumlah desa yang memiliki Keluarga miskin	Peringkat
										Kesesuaian dengan tema/ prioritas daerah 2023		Mendukung Pelaksanaan Perpres 80 / 2019		Mendukung Kawasan Agropolitan dan Minapolitan		Mendukung Pelaksanaan Seratus Desa Wisata		Kesesuaian dengan Menu dan Syarat Menu Pokir DPRD –				
										0-2	35%	0-2	15%	0-2	15%	0-2	15%	0-2	20%			
1	NUR EFENDI	FPKS	APP peternakan (Kambing untuk	bantuan ternak kambing	Dsn. Jerukgulung, Dsn. Suren, Dsn.	Bendungan	Surenlor	50000000 Rupiah	DINAS PETERNAKAN	2	35,00%	1	7,50%	2	15,00%	1	7,50%	1	10,00%	75,00%		1
2	SUSILO DARMONO	FPD	Bantuan Bibit Ternak (Kambing PE)	mengurangi tingkat pengangguran warga	Desa Sengon, Kab. Trenggalek	Bendungan	Sengon	20 Ekor	DINAS PETERNAKAN	1	17,50%	1	7,50%	2	15,00%	2	15,00%	1	10,00%	65,00%	1948	2
3	IMAM BASUKI, S.Sos.	FPARI	Pengadaan JUT / Japrod Perkebunan	Sangat dibutuhkan di desa Karanggandu pembangunan JUT sepanjang L 2.5 X P 250m	Desa Karanggandu, Kab. Trenggalek	Watulimo	Karanggandu	625 M	DINAS PERTANIAN DAN PANGAN	1	17,50%	1	7,50%	2	15,00%	2	15,00%	1	10,00%	65,00%	1866	3

NO.	Pengusul	Fraksi	Usulan	Permasalahan	Alamat	Kecamatan	Kelurahan /Desa	Koefisien	Perangkat Daerah	PENELAAHAN USULAN POKIR DPRD - RKPD TAHUN 2023										Jumlah	Jumlah desa yang memiliki Keluarga miskin	Peringkat
										Kesesuaian dengan tema/ prioritas daerah 2023		Mendukung Pelaksanaan Perpres 80 / 2019		Mendukung Kawasan Agropolitan dan Minapolitan		Mendukung Pelaksanaan Seratus Desa Wisata		Kesesuaian dengan Menu dan Syarat Menu Pokir DPRD –				
										0-2	35%	0-2	15%	0-2	15%	0-2	15%	0-2	20%			
4	IMAM BASUKI, S.Sos.	FPARI	Pengadaan JUT / Japrod Perkebunan	Kondisi eksiting JUt kurang memadahi, sehingga sangat dibutuhkan di Ds. Watuagung pembangunan JUT dengan ukuran L3m X P300m	Ds Watuagung, Kab. Trenggalek	Watulimo	Watuagung	900 M	DINAS PERTANIAN DAN PANGAN	1	17,50%	1	7,50%	2	15,00%	2	15,00%	1	10,00%	65,00%	1600	4
5	AMIN TOHARI, s.Ag. MH.	FPKB	APP peternakan (Kambing untuk masyarakat Miskin)	Kambing - APP Peternakan	-, Kab. Trenggalek	Gandusari	Gandusari	1 paket	DINAS PETERNAKAN	2	35,00%	0	0,00%	0	0,00%	2	15,00%	1	10,00%	60,00%		5
6	NUR EFENDI	FPKS	Bantuan Bibit Ternak (Kambing PE)	bantuan ternak kambing	Ds. Sumurup, Kab. Trenggalek	Bendungan	Sumurup	50000000 Rupiah	DINAS PETERNAKAN	1	17,50%	1	7,50%	2	15,00%	1	7,50%	1	10,00%	57,50%	4289	6

NO.	Pengusul	Fraksi	Usulan	Permasalahan	Alamat	Kecamatan	Kelurahan /Desa	Koefisien	Perangkat Daerah	PENELAAHAN USULAN POKIR DPRD - RKPD TAHUN 2023										Jumlah	Jumlah desa yang memiliki Keluarga miskin	Peringkat
										Kesesuaian dengan tema/ prioritas daerah 2023		Mendukung Pelaksanaan Perpres 80 / 2019		Mendukung Kawasan Agropolitan dan Minapolitan		Mendukung Pelaksanaan Seratus Desa Wisata		Kesesuaian dengan Menu dan Syarat Menu Pokir DPRD –				
										0-2	35%	0-2	15%	0-2	15%	0-2	15%	0-2	20%			
7	NUR EFENDI	FPKS	Bantuan Bibit Ternak (Kambing PE)	bantuan ternak kambing	Dusun Pojok, Ds. Sumurup, Kab. Trenggalek	Bendungan	Sumurup	50000000 Rupiah	DINAS PETERNAKAN	1	17,50%	1	7,50%	2	15,00%	1	7,50%	1	10,00%	57,50%	4289	7
8	HIDAYAT NUR HASYIM, SH.	FPKB	Bantuan Bibit Ternak (Kambing PE)	UNTUK MENINGKATKAN TARAH EKONOMI MASYARAKAT MISKIN, KAMI MENGHARAP ADANYA BANTUAN BIBIT TERNAK KAMBING PE SEBAGAI PEMBERDAYAAAN EKONOMI MASYARAKAT DI PEDESAAN KHUSUSNYA WILAYAH DESA SURENLOR RT 13 RW 05 DUSUN JERUK GULUNG KECAMATAN BENDUNGAN KABUPATEN TRENGGALEK	RT 13 RW 05 DUSUN JERUK GULUNG DESA SURENLOR KECAMATAN BENDUNGAN KABUPATEN TRENGGALEK, Kab. Trenggalek	Bendungan	Surenlor	50 EKOR	DINAS PETERNAKAN	1	17,50%	1	7,50%	2	15,00%	1	7,50%	1	10,00%	57,50%	2054	8

NO.	Pengusul	Fraksi	Usulan	Permasalahan	Alamat	Kecamatan	Kelurahan /Desa	Koefisien	Perangkat Daerah	PENELAAHAN USULAN POKIR DPRD - RKPD TAHUN 2023										Jumlah	Jumlah desa yang memiliki Keluarga miskin	Peringkat
										Kesesuaian dengan tema/ prioritas daerah 2023		Mendukung Pelaksanaan Perpres 80 / 2019		Mendukung Kawasan Agropolitan dan Minapolitan		Mendukung Pelaksanaan Seratus Desa Wisata		Kesesuaian dengan Menu dan Syarat Menu Pokir DPRD –				
										0-2	35%	0-2	15%	0-2	15%	0-2	15%	0-2	20%			
9	NUR EFENDI	FPKS	Pengadaan JUT / Japrod Perkebunan	pembangunan jalan	Ds. Surenlor, Kab. Trenggalek	Bendungan	Surenlor	200000000 Rupiah	DINAS PERTANIAN DAN PANGAN	1	17,50%	1	7,50%	2	15,00%	1	7,50%	1	10,00%	57,50%	2054	9
10	NUR EFENDI	FPKS	Pengembangan tanaman perkebunan tahunan (Kakao, Kelapa, Cengkeh, Kopi, Kapulaga, Pala)	pengadaan bibit tanaman kapulogo	Ds. Surenlor, Kab. Trenggalek	Bendungan	Surenlor	2000 batang	DINAS PERTANIAN DAN PANGAN	1	17,50%	1	7,50%	2	15,00%	1	7,50%	1	10,00%	57,50%	2054	10

NO.	Pengusul	Fraksi	Usulan	Permasalahan	Alamat	Kecamatan	Kelurahan /Desa	Koefisien	Perangkat Daerah	PENELAAHAN USULAN POKIR DPRD - RKPD TAHUN 2023										Jumlah	Jumlah desa yang memiliki Keluarga miskin	Peringkat
										Kesesuaian dengan tema/ prioritas daerah 2023		Mendukung Pelaksanaan Perpres 80 / 2019		Mendukung Kawasan Agropolitan dan Minapolitan		Mendukung Pelaksanaan Seratus Desa Wisata		Kesesuaian dengan Menu dan Syarat Menu Pokir DPRD –				
										0-2	35%	0-2	15%	0-2	15%	0-2	15%	0-2	20%			
11	SISWOYO, S. Pd.	FPG	Bantuan Bibit Ternak (Kambing PE)	untuk menggerakan perekonomian petani dan peternak	rt 01 rw 01 dsn krajan, Kab. Trenggalek	Watulimo	Watulimo	25 ekor	DINAS PETERNAKAN	1	17,50%	1	7,50%	2	15,00%	1	7,50%	1	10,00%	57,50%	1773	11
12	IMAM BASUKI, S.Sos.	FPARI	Pengadaan JUT / Japrod Perkebunan	Kondisi eksiting jalan menuju perkebunan kurang memadahi, sehingga diperlukan pembangunan JUT dengan volume L= 3 M, P = 300 M di desa Watulimo	Desa Watulimo, Kab. Trenggalek	Watulimo	Watulimo	900 Meter	DINAS PERTANIAN DAN PANGAN	1	17,50%	1	7,50%	2	15,00%	1	7,50%	1	10,00%	57,50%	1773	12
13	AMIN TOHARI, s.Ag. MH.	FPKB	APP peternakan (Kambing untuk masyarakat Miskin)	Kambing - APP Peternakan	-, Kab. Trenggalek	Gandusari	Sukorame	1 paket	DINAS PETERNAKAN	2	35,00%	0	0,00%	0	0,00%	1	7,50%	1	10,00%	52,50%		13

NO.	Pengusul	Fraksi	Usulan	Permasalahan	Alamat	Kecamatan	Kelurahan /Desa	Koefisien	Perangkat Daerah	PENELAAHAN USULAN POKIR DPRD - RKPD TAHUN 2023										Jumlah	Jumlah desa yang memiliki Keluarga miskin	Peringkat
										Kesesuaian dengan tema/ prioritas daerah 2023		Mendukung Pelaksanaan Perpres 80 / 2019		Mendukung Kawasan Agropolitan dan Minapolitan		Mendukung Pelaksanaan Seratus Desa Wisata		Kesesuaian dengan Menu dan Syarat Menu Pokir DPRD –				
										0-2	35%	0-2	15%	0-2	15%	0-2	15%	0-2	20%			
14	Drs. MUHAMMAD HADI	FPKB	Bantuan Bibit Ternak (Kambing PE)	membantu perekonomian warga dengan cara ternak kambing	Kelompok Tani Mugi Sabar RT 30 Desa Masaran, Kab. Trenggalek	Munjungan	Masaran	100 Ekor	DINAS PETERNAKAN	1	17,50%	0	0,00%	1	7,50%	2	15,00%	1	10,00%	50,00%	4916	14
15	Drs. MUHAMMAD HADI	FPKB	Pengadaan JITUT	memperlancar sistem pengairan pertanian	Dusun Karangtuwu Desa Munjungan, Kab. Trenggalek	Munjungan	Munjungan	200 Meter	DINAS PERTANIAN DAN PANGAN	1	17,50%	0	0,00%	1	7,50%	2	15,00%	1	10,00%	50,00%	4291	15
16	PRANOTO	FPDI-P	Bantuan Bibit Ternak (Kambing PE)	menunjang perekonomian warga	Kelompok Ternak Bahagia Desa Desa Manggis, Kab. Trenggalek	Panggul	Manggis	40 Ekor	DINAS PETERNAKAN	1	17,50%	0	0,00%	1	7,50%	2	15,00%	1	10,00%	50,00%	3604	16

NO.	Pengusul	Fraksi	Usulan	Permasalahan	Alamat	Kecamatan	Kelurahan /Desa	Koefisien	Perangkat Daerah	PENELAAHAN USULAN POKIR DPRD - RKPD TAHUN 2023										Jumlah	Jumlah desa yang memiliki Keluarga miskin	Peringkat
										Kesesuaian dengan tema/ prioritas daerah 2023		Mendukung Pelaksanaan Perpres 80 / 2019		Mendukung Kawasan Agropolitan dan Minapolitan		Mendukung Pelaksanaan Seratus Desa Wisata		Kesesuaian dengan Menu dan Syarat Menu Pokir DPRD –				
										0-2	35%	0-2	15%	0-2	15%	0-2	15%	0-2	20%			
17	PRANOTO	FPDI-P	Pengadaan JITUT	menunjang kelangsungan perairan pertanian	Desa Manggis, Kab. Trenggalek	Panggul	Manggis	500 Meter	DINAS PERTANIAN DAN PANGAN	1	17,50%	0	0,00%	1	7,50%	2	15,00%	1	10,00%	50,00%	3604	17
18	PRANOTO	FPDI-P	Pengadaan JITUT	menunjang kelangsungan perariran pertanian	Desa Wonocoyo, Kab. Trenggalek	Panggul	Wonocoyo	500 Meter	DINAS PERTANIAN DAN PANGAN	1	17,50%	0	0,00%	1	7,50%	2	15,00%	1	10,00%	50,00%	2954	18
19	Drs. MUHAMMAD HADI	FPKB	Bantuan Bibit Ternak (Kambing PE)	menambah penghasilan warga yang belom mempunyai pekerjaan	Kelompok Tani Parang Makmur Dusun Parang Desa Bangun, Kab. Trenggalek	Munjungan	Bangun	120 Ekor	DINAS PETERNAKAN	1	17,50%	0	0,00%	1	7,50%	2	15,00%	1	10,00%	50,00%	2147	19

NO.	Pengusul	Fraksi	Usulan	Permasalahan	Alamat	Kecamatan	Kelurahan /Desa	Koefisien	Perangkat Daerah	PENELAAHAN USULAN POKIR DPRD - RKPD TAHUN 2023										Jumlah	Jumlah desa yang memiliki Keluarga miskin	Peringkat
										Kesesuaian dengan tema/ prioritas daerah 2023		Mendukung Pelaksanaan Perpres 80 / 2019		Mendukung Kawasan Agropolitan dan Minapolitan		Mendukung Pelaksanaan Seratus Desa Wisata		Kesesuaian dengan Menu dan Syarat Menu Pokir DPRD –				
										0-2	35%	0-2	15%	0-2	15%	0-2	15%	0-2	20%			
20	ALWI BURHANUDIN, S.T.	FPKS	Bantuan Bibit Ternak (Kambing PE)	peningkatan kesejahteraan petani dan peternak	Kec Watulimo, Kab. Trenggalek	Watulimo	Seluruh Kelurahan /Desa	185 ekor	DINAS PETERNAKAN	1	17,50%	1	7,50%	2	15,00%	0	0,00%	1	10,00%	50,00%	0	20
21	ALWI BURHANUDIN, S.T.	FPKS	Pengembangan Tanaman Holtikultura (Durian, Mangis Salak, Pisang, Cabai, Bawang Merah, Biofarmaka, Bunga)	pengadaan bibit tanaman bunga tabebuya dan puring	Kec Watulimo, Kab. Trenggalek	Watulimo	Seluruh Kelurahan /Desa	6000 batang	DINAS PERTANIAN DAN PANGAN	1	17,50%	1	7,50%	2	15,00%	0	0,00%	1	10,00%	50,00%	0	21
22	JOKO HADI SISWANTO, ST.	FPARI	APP peternakan (Kambing untuk masyarakat Miskin)	Tingginya angka kemiskinan di pedesaan	Dusun Tengger, Desa Prambon, Kab. Trenggalek	Tugu	Prambon	1 kelompok	DINAS PETERNAKAN	2	35,00%	0	0,00%	0	0,00%	0	0,00%	1	10,00%	45,00%	5287	22

NO.	Pengusul	Fraksi	Usulan	Permasalahan	Alamat	Kecamatan	Kelurahan /Desa	Koefisien	Perangkat Daerah	PENELAAHAN USULAN POKIR DPRD - RKPD TAHUN 2023										Jumlah	Jumlah desa yang memiliki Keluarga miskin	Peringkat
										Kesesuaian dengan tema/ prioritas daerah 2023		Mendukung Pelaksanaan Perpres 80 / 2019		Mendukung Kawasan Agropolitan dan Minapolitan		Mendukung Pelaksanaan Seratus Desa Wisata		Kesesuaian dengan Menu dan Syarat Menu Pokir DPRD –				
										0-2	35%	0-2	15%	0-2	15%	0-2	15%	0-2	20%			
23	AMIN TOHARI, s.Ag. MH.	FPKB	APP peternakan (Kambing untuk masyarakat Miskin)	Kambing - APP Peternakan	-, Kab. Trenggalek	Kampak	Ngadimuly o	1 paket	DINAS PETERNAKAN	2	35,00%	0	0,00%	0	0,00%	0	0,00%	1	10,00%	45,00%	3307	23
24	AMIN TOHARI, s.Ag. MH.	FPKB	APP peternakan (Kambing untuk masyarakat Miskin)	Kambing - APP Peternakan	-, Kab. Trenggalek	Gandusari	Ngrayung	1 paket	DINAS PETERNAKAN	2	35,00%	0	0,00%	0	0,00%	0	0,00%	1	10,00%	45,00%	1626	24

NO.	Pengusul	Fraksi	Usulan	Permasalahan	Alamat	Kecamatan	Kelurahan /Desa	Koefisien	Perangkat Daerah	PENELAAHAN USULAN POKIR DPRD - RKPD TAHUN 2023										Jumlah	Jumlah desa yang memiliki Keluarga miskin	Peringkat
										Kesesuaian dengan tema/ prioritas daerah 2023		Mendukung Pelaksanaan Perpres 80 / 2019		Mendukung Kawasan Agropolitan dan Minapolitan		Mendukung Pelaksanaan Seratus Desa Wisata		Kesesuaian dengan Menu dan Syarat Menu Pokir DPRD –				
										0-2	35%	0-2	15%	0-2	15%	0-2	15%	0-2	20%			
25	Drs. MUHAMMAD HADI	FPKB	Pengadaan Mesin kapal Outboard	Guna melengkapi sarana usaha penangkapan ikan di laut	Desa Tawing, Kab. Trenggalek	Munjungan	Tawing	1 unit	DINAS PERIKANAN	1	17,50%	0	0,00%	1	7,50%	1	7,50%	1	10,00%	42,50%	4330	25
26	ALWI BURHANUDIN, S.T.	FPKS	Pengadaan Mesin Pertanian	Belum adanya mesin handtraktor untuk mempercepat proses produksi	Desa wonoanti dan Desa Gandusari, Kab. Trenggalek	Gandusari	Wonoanti	2 unit	DINAS PERTANIAN DAN PANGAN	1	17,50%	0	0,00%	0	0,00%	2	15,00%	1	10,00%	42,50%	3242	26

NO.	Pengusul	Fraksi	Usulan	Permasalahan	Alamat	Kecamatan	Kelurahan /Desa	Koefisien	Perangkat Daerah	PENELAAHAN USULAN POKIR DPRD - RKPD TAHUN 2023										Jumlah	Jumlah desa yang memiliki Keluarga miskin	Peringkat
										Kesesuaian dengan tema/ prioritas daerah 2023		Mendukung Pelaksanaan Perpres 80 / 2019		Mendukung Kawasan Agropolitan dan Minapolitan		Mendukung Pelaksanaan Seratus Desa Wisata		Kesesuaian dengan Menu dan Syarat Menu Pokir DPRD –				
										0-2	35%	0-2	15%	0-2	15%	0-2	15%	0-2	20%			
27	ALWI BURHANUDIN, S.T.	FPKS	Pengadaan Mesin Pertanian	Belum adanya mesin pengering gabah untuk mempercepat proses produksi	Desa Wonoanti, Kab. Trenggalek	Seluruh Kecamatan	Wonoanti	2 unit	DINAS PERTANIAN DAN PANGAN	1	17,50%	0	0,00%	0	0,00%	2	15,00%	1	10,00%	42,50%	3242	27
28	ALWI BURHANUDIN, S.T.	FPKS	Pengadaan JITUT	pengadaan fasilitas umum	Ds Wonoanti, Kab. Trenggalek	Gandusari	Wonoanti	200 meter	DINAS PERTANIAN DAN PANGAN	1	17,50%	0	0,00%	0	0,00%	2	15,00%	1	10,00%	42,50%	3242	28
29	DODING RAHMADI, ST.	FPDI-P	Bantuan sarana Prasarana Budidaya Ikan Patin, Nila, Lele, dan Gurami (kolam, benih dan pakan)	Pengembangan budidaya ikan air tawar guna peningkatan gizi Masyarakat	Desa Karangan, Kab. Trenggalek	Karangan	Karangan	2 kelompok	DINAS PERIKANAN	1	17,50%	0	0,00%	0	0,00%	2	15,00%	1	10,00%	42,50%	2894	29

NO.	Pengusul	Fraksi	Usulan	Permasalahan	Alamat	Kecamatan	Kelurahan /Desa	Koefisien	Perangkat Daerah	PENELAAHAN USULAN POKIR DPRD - RKPD TAHUN 2023												Peringkat
										Kesesuaian dengan tema/ prioritas daerah 2023		Mendukung Pelaksanaan Perpres 80 / 2019		Mendukung Kawasan Agropolitan dan Minapolitan		Mendukung Pelaksanaan Seratus Desa Wisata		Kesesuaian dengan Menu dan Syarat Menu Pokir DPRD –		Jumlah	Jumlah desa yang memiliki Keluarga miskin	
										0-2	35%	0-2	15%	0-2	15%	0-2	15%	0-2	20%			
30	JOKO HADI SISWANTO, ST.	FPARI	Pengadaan JUT / Japrod Perkebunan	Jalan usaha tani rusak/tidak memadai sehingga mobilisasi tidak berjalan secara lancar	RT 00/ RW 00, Kab. Trenggalek	Karangan	Kerjo	1 unit	DINAS PERTANIAN DAN PANGAN	1	17,50%	0	0,00%	0	0,00%	2	15,00%	1	10,00%	42,50%	2358	30
31	KHOIRI, S.Pdi	FPDI-P	Bantuan Bibit Ternak (Kambing PE)	Harga bibit mahal dan persediaan pakan melimpah	Rt. 21 Rw. 10 Desa Senden, Kab. Trenggalek	Kampak	Senden	50 ekor	DINAS PETERNAKAN	1	17,50%	0	0,00%	0	0,00%	2	15,00%	1	10,00%	42,50%	1753	31
32	KHOIRI, S.Pdi	FPDI-P	Pengembangan tanaman perkebunan tahunan (Kakao, Kelapa, Cengkeh, Kopi, Kapulaga, Pala)	Harga benih mahal dan persediaan lahanpetani masih luas	Rt. 08, Kab. Trenggalek	Kampak	Senden	1000 biji	DINAS PERTANIAN DAN PANGAN	1	17,50%	0	0,00%	0	0,00%	2	15,00%	1	10,00%	42,50%	1753	32

NO.	Pengusul	Fraksi	Usulan	Permasalahan	Alamat	Kecamatan	Kelurahan /Desa	Koefisien	Perangkat Daerah	PENELAAHAN USULAN POKIR DPRD - RKPD TAHUN 2023												Peringkat
										Kesesuaian dengan tema/ prioritas daerah 2023		Mendukung Pelaksanaan Perpres 80 / 2019		Mendukung Kawasan Agropolitan dan Minapolitan		Mendukung Pelaksanaan Seratus Desa Wisata		Kesesuaian dengan Menu dan Syarat Menu Pokir DPRD –		Jumlah	Jumlah desa yang memiliki Keluarga miskin	
										0-2	35%	0-2	15%	0-2	15%	0-2	15%	0-2	20%			
33	SUSILO DARMONO	FPD	Bantuan Bibit Ternak (Kambing PE)	mengurangi tingkat pengangguran warga	Desa Ngares, Kab. Trenggalek	Trenggalek	Ngares	20 Ekor	DINAS PETERNAKAN	1	17,50%	0	0,00%	0	0,00%	2	15,00%	1	10,00%	42,50%	1718	33
34	HIDAYAT NUR HASYIM, SH.	FPKB	Pengadaan Mesin Pertanian	DI BUTUHKAN ALAT PANEN PADI SEBAGAI PENUNJANG KINERJA SERTA EFEKTIFITAS PETANI.	DUSUN NGARES RT 016 RW 04, Kab. Trenggalek	Trenggalek	Ngares	1 unit	DINAS PERTANIAN DAN PANGAN	1	17,50%	0	0,00%	0	0,00%	2	15,00%	1	10,00%	42,50%	1718	34
35	NURWAHYUDI, S.Pd.	FPG	Pengadaan JITUT	sangat perlu pembangunan irigasi	desa susurh, Kab. Trenggalek	Suruh	Suruh	500 m	DINAS PERTANIAN DAN PANGAN	1	17,50%	0	0,00%	0	0,00%	2	15,00%	1	10,00%	42,50%	1385	35

NO.	Pengusul	Fraksi	Usulan	Permasalahan	Alamat	Kecamatan	Kelurahan /Desa	Koefisien	Perangkat Daerah	PENELAAHAN USULAN POKIR DPRD - RKPD TAHUN 2023										Jumlah	Jumlah desa yang memiliki Keluarga miskin	Peringkat
										Kesesuaian dengan tema/ prioritas daerah 2023		Mendukung Pelaksanaan Perpres 80 / 2019		Mendukung Kawasan Agropolitan dan Minapolitan		Mendukung Pelaksanaan Seratus Desa Wisata		Kesesuaian dengan Menu dan Syarat Menu Pokir DPRD –				
										0-2	35%	0-2	15%	0-2	15%	0-2	15%	0-2	20%			
36	NURWAHYUDI, S.Pd.	FPG	Pengadaan JUT / Japrod Perkebunan	akses menuju area pertanian dan perkebunan sangat rusak parah	desa suruh, Kab. Trenggalek	Suruh	Suruh	1000 m	DINAS PERTANIAN DAN PANGAN	1	17,50%	0	0,00%	0	0,00%	2	15,00%	1	10,00%	42,50%	1385	36
37	SUBADIANTO	FPKS	Bantuan Bibit Ternak (Kambing PE)	Bibit ternak utk kelompok tani Mandiri Prima Desa Gading Tugu	Kelompok Tani Mandiri Prima Desa Gading Tugu, Kab. Trenggalek	Tugu	Gading	100 ekor	DINAS PETERNAKAN	1	17,50%	0	0,00%	0	0,00%	2	15,00%	1	10,00%	42,50%	1141	37
38	JOKO HADI SISWANTO, ST.	FPARI	Bantuan Bibit Ternak (Kambing PE)	Tingginya angka kemiskinan di pedesaan	RT 00/RW 00, Kab. Trenggalek	Tugu	Tumpuk	1 kelompok	DINAS PETERNAKAN	1	17,50%	0	0,00%	0	0,00%	2	15,00%	1	10,00%	42,50%	795	38

NO.	Pengusul	Fraksi	Usulan	Permasalahan	Alamat	Kecamatan	Kelurahan /Desa	Koefisien	Perangkat Daerah	PENELAAHAN USULAN POKIR DPRD - RKPD TAHUN 2023										Jumlah	Jumlah desa yang memiliki Keluarga miskin	Peringkat
										Kesesuaian dengan tema/ prioritas daerah 2023		Mendukung Pelaksanaan Perpres 80 / 2019		Mendukung Kawasan Agropolitan dan Minapolitan		Mendukung Pelaksanaan Seratus Desa Wisata		Kesesuaian dengan Menu dan Syarat Menu Pokir DPRD –				
										0-2	35%	0-2	15%	0-2	15%	0-2	15%	0-2	20%			
39	JOKO HADI SISWANTO, ST.	FPARI	Peningkatan Japrod (jalan paving menuju peternakan untuk roda 4)	Jalan Japrod tidak memadai/rusak	RT 00/ RW 00, Kab. Trenggalek	Tugu	Tumpuk	700 m2	DINAS PETERNAKAN	1	17,50%	0	0,00%	0	0,00%	2	15,00%	1	10,00%	42,50%	795	39
40	TRI SANTOSO, ST.	FPD	Bantuan Bibit Ternak (Kambing PE)	Pemulihan Ekonomi	Salamwates, Kab. Trenggalek	Dongko	Salamwates	100 ekor	DINAS PETERNAKAN	1	17,50%	0	0,00%	0	0,00%	1	7,50%	1	10,00%	35,00%	5027	40
41	TRI SANTOSO, ST.	FPD	Pengadaan JITUT	Irigasi Sawah belum Memadahi	Dusun Kori, Kab. Trenggalek	Dongko	Salamwates	250 meter	DINAS PERTANIAN DAN PANGAN	1	17,50%	0	0,00%	0	0,00%	1	7,50%	1	10,00%	35,00%	5027	41

NO.	Pengusul	Fraksi	Usulan	Permasalahan	Alamat	Kecamatan	Kelurahan /Desa	Koefisien	Perangkat Daerah	PENELAAHAN USULAN POKIR DPRD - RKPD TAHUN 2023										Jumlah	Jumlah desa yang memiliki Keluarga miskin	Peringkat
										Kesesuaian dengan tema/ prioritas daerah 2023		Mendukung Pelaksanaan Perpres 80 / 2019		Mendukung Kawasan Agropolitan dan Minapolitan		Mendukung Pelaksanaan Seratus Desa Wisata		Kesesuaian dengan Menu dan Syarat Menu Pokir DPRD –				
										0-2	35%	0-2	15%	0-2	15%	0-2	15%	0-2	20%			
42	TRI SANTOSO, ST.	FPD	Pengadaan JITUT	Jalan Masih Tanah	Dusun Belang, Kab. Trenggalek	Dongko	Salamwates	300 meter	DINAS PERTANIAN DAN PANGAN	1	17,50%	0	0,00%	0	0,00%	1	7,50%	1	10,00%	35,00%	5027	42
43	TRI SANTOSO, ST.	FPD	Pengadaan Mesin Pertanian	belum tersedianya mesin pertanian untuk meningkatkan hasil ouput pertanian masyarakat	salamwates, Kab. Trenggalek	Dongko	Salamwates	1 paket	DINAS PERTANIAN DAN PANGAN	1	17,50%	0	0,00%	0	0,00%	1	7,50%	1	10,00%	35,00%	5027	43
44	SUBADIANTO	FPKS	Bantuan Bibit Ternak (Kambing PE)	Bibit ternak Kambing Kelompok Tani Ternak Mulyo Wibowo	Bibit ternak Kambing Kelompok Tani Ternak Mulyo Wibowo, Kab. Trenggalek	Pule	Sidomulyo	90 ekor	DINAS PETERNAKAN	1	17,50%	0	0,00%	1	7,50%	0	0,00%	1	10,00%	35,00%	4742	44

NO.	Pengusul	Fraksi	Usulan	Permasalahan	Alamat	Kecamatan	Kelurahan /Desa	Koefisien	Perangkat Daerah	PENELAAHAN USULAN POKIR DPRD - RKPD TAHUN 2023												Peringkat
										Kesesuaian dengan tema/ prioritas daerah 2023		Mendukung Pelaksanaan Perpres 80 / 2019		Mendukung Kawasan Agropolitan dan Minapolitan		Mendukung Pelaksanaan Seratus Desa Wisata		Kesesuaian dengan Menu dan Syarat Menu Pokir DPRD –		Jumlah	Jumlah desa yang memiliki Keluarga miskin	
										0-2	35%	0-2	15%	0-2	15%	0-2	15%	0-2	20%			
45	PRANOTO	FPDI-P	Pengadaan JITUT	menunjang kelangsungan perairan pertanian	Desa Ngrambingan, Kab. Trenggalek	Panggul	Ngrambingan	600 Meter	DINAS PERTANIAN DAN PANGAN	1	17,50%	0	0,00%	1	7,50%	0	0,00%	1	10,00%	35,00%	4395	45
46	PRANOTO	FPDI-P	Pengadaan JITUT	menunjang kelangsungan perairan pertanian	Desa Ngrencak, Kab. Trenggalek	Panggul	Ngrencak	500 Meter	DINAS PERTANIAN DAN PANGAN	1	17,50%	0	0,00%	1	7,50%	0	0,00%	1	10,00%	35,00%	3987	46

NO.	Pengusul	Fraksi	Usulan	Permasalahan	Alamat	Kecamatan	Kelurahan /Desa	Koefisien	Perangkat Daerah	PENELAAHAN USULAN POKIR DPRD - RKPD TAHUN 2023										Jumlah	Jumlah desa yang memiliki Keluarga miskin	Peringkat
										Kesesuaian dengan tema/ prioritas daerah 2023		Mendukung Pelaksanaan Perpres 80 / 2019		Mendukung Kawasan Agropolitan dan Minapolitan		Mendukung Pelaksanaan Seratus Desa Wisata		Kesesuaian dengan Menu dan Syarat Menu Pokir DPRD –				
										0-2	35%	0-2	15%	0-2	15%	0-2	15%	0-2	20%			
47	NURWAHYUDI, S.Pd.	FPG	Pengadaan JUT / Japrod Perkebunan	sangat perlu jalan menuju area pertanian, mengingat selama ini rusak parah	desa mlinjon, Kab. Trenggalek	Suruh	Mlinjon	500 m	DINAS PERTANIAN DAN PANGAN	1	17,50%	0	0,00%	0	0,00%	1	7,50%	1	10,00%	35,00%	3939	47
48	H. SAMSUL ANAM, S.H., M.M., M.Hum.	FPKB	Pengadaan JITUT	belom ada saluran irigasi pertanian	RT 41 Dusun Kranding Desa Bendorejo, Kab. Trenggalek	Pogalan	Bendorejo	750 Meter	DINAS PERTANIAN DAN PANGAN	1	17,50%	0	0,00%	0	0,00%	1	7,50%	1	10,00%	35,00%	3790	48
49	PRANOTO	FPDI-P	Pengadaan JITUT	menunjang kelangsungan perairan pertanian	Desa Tangkil, Kab. Trenggalek	Panggul	Tangkil	500 Meter	DINAS PERTANIAN DAN PANGAN	1	17,50%	0	0,00%	1	7,50%	0	0,00%	1	10,00%	35,00%	3754	49

NO.	Pengusul	Fraksi	Usulan	Permasalahan	Alamat	Kecamatan	Kelurahan /Desa	Koefisien	Perangkat Daerah	PENELAAHAN USULAN POKIR DPRD - RKPD TAHUN 2023										Jumlah	Jumlah desa yang memiliki Keluarga miskin	Peringkat
										Kesesuaian dengan tema/ prioritas daerah 2023		Mendukung Pelaksanaan Perpres 80 / 2019		Mendukung Kawasan Agropolitan dan Minapolitan		Mendukung Pelaksanaan Seratus Desa Wisata		Kesesuaian dengan Menu dan Syarat Menu Pokir DPRD –				
										0-2	35%	0-2	15%	0-2	15%	0-2	15%	0-2	20%			
50	PRANOTO	FPDI-P	Pengadaan JITUT	menunjang kelangsungan perairan pertanian	Desa Sawahan, Kab. Trenggalek	Panggul	Sawahan	500 Meter	DINAS PERTANIAN DAN PANGAN	1	17,50%	0	0,00%	1	7,50%	0	0,00%	1	10,00%	35,00%	3636	50
51	PRANOTO	FPDI-P	Pengadaan JITUT	Menunjang kelangsungan perairan pertanian	Desa Kertosono, Kab. Trenggalek	Panggul	Kertosono	500 Meter	DINAS PERTANIAN DAN PANGAN	1	17,50%	0	0,00%	1	7,50%	0	0,00%	1	10,00%	35,00%	3475	51
52	PRANOTO	FPDI-P	Pengadaan JUT / Japrod Perkebunan	mempermudah mobilitas akses pertanian	Desa Kertosono, Kab. Trenggalek	Panggul	Kertosono	600 Meter	DINAS PERTANIAN DAN PANGAN	1	17,50%	0	0,00%	1	7,50%	0	0,00%	1	10,00%	35,00%	3475	52

NO.	Pengusul	Fraksi	Usulan	Permasalahan	Alamat	Kecamatan	Kelurahan /Desa	Koefisien	Perangkat Daerah	PENELAAHAN USULAN POKIR DPRD - RKPD TAHUN 2023										Jumlah	Jumlah desa yang memiliki Keluarga miskin	Peringkat
										Kesesuaian dengan tema/ prioritas daerah 2023		Mendukung Pelaksanaan Perpres 80 / 2019		Mendukung Kawasan Agropolitan dan Minapolitan		Mendukung Pelaksanaan Seratus Desa Wisata		Kesesuaian dengan Menu dan Syarat Menu Pokir DPRD –				
										0-2	35%	0-2	15%	0-2	15%	0-2	15%	0-2	20%			
53	MOH ALI GUFRON	FPDI-P	Bantuan Bibit Ternak (Kambing PE)	meningkatkan perekonomian warga miskin	Desa Pringapus, Kab. Trenggalek	Dongko	Pringapus	50 Ekor	DINAS PETERNAKAN	1	17,50%	0	0,00%	0	0,00%	1	7,50%	1	10,00%	35,00%	3212	53
54	TRI SANTOSO, ST.	FPD	Bantuan Bibit Ternak (Kambing PE)	Pemulihan Ekonomi Masyarakat	Pringapus, Kab. Trenggalek	Dongko	Pringapus	100 ekor	DINAS PETERNAKAN	1	17,50%	0	0,00%	0	0,00%	1	7,50%	1	10,00%	35,00%	3212	54
55	PRANOTO	FPDI-P	Pengadaan JUT / Japrod Perkebunan	mempermudah akses mobilitas pertanian	Desa Banjar, Kab. Trenggalek	Panggul	Banjar	1000 Meter	DINAS PERTANIAN DAN PANGAN	1	17,50%	0	0,00%	1	7,50%	0	0,00%	1	10,00%	35,00%	3111	55

NO.	Pengusul	Fraksi	Usulan	Permasalahan	Alamat	Kecamatan	Kelurahan /Desa	Koefisien	Perangkat Daerah	PENELAAHAN USULAN POKIR DPRD - RKPD TAHUN 2023										Jumlah	Jumlah desa yang memiliki Keluarga miskin	Peringkat
										Kesesuaian dengan tema/ prioritas daerah 2023		Mendukung Pelaksanaan Perpres 80 / 2019		Mendukung Kawasan Agropolitan dan Minapolitan		Mendukung Pelaksanaan Seratus Desa Wisata		Kesesuaian dengan Menu dan Syarat Menu Pokir DPRD –				
										0-2	35%	0-2	15%	0-2	15%	0-2	15%	0-2	20%			
56	SUNARKUN, S.T.	FPG	Bantuan Bibit Ternak (Kambing PE)	pakan melimpah dan ternak masih kurang	desa joho, Kab. Trenggalek	Pule	Joho	23 ekor	DINAS PETERNAKAN	1	17,50%	0	0,00%	1	7,50%	0	0,00%	1	10,00%	35,00%	2367	56
57	H. SAMSUL ANAM, S.H., M.M., M.Hum.	FPKB	Bantuan Bibit Ternak (Kambing PE)	membantu perekonomian masyarakat yang belum mendapatkan pekerjaan tetap	Dusun Pogalan RT 16 RW 08 Desa Pogalan, Kab. Trenggalek	Pogalan	Pogalan	50 Ekor	DINAS PETERNAKAN	1	17,50%	0	0,00%	1	7,50%	0	0,00%	1	10,00%	35,00%	2161	57
58	HIDAYAT NUR HASYIM, SH.	FPKB	Pengadaan Mesin Pertanian	DI BUTUHKAN ALAT PANEN PADI SEBAGAI PENUNJANG KINERJA SERTA EFEKTIFITAS PETANI.	DUSUN 2 DAWUHAN RT 006 RW 002, Kab. Trenggalek	Trenggalek	Dawuhan	1 unit	DINAS PERTANIAN DAN PANGAN	1	17,50%	0	0,00%	0	0,00%	1	7,50%	1	10,00%	35,00%	2109	58

NO.	Pengusul	Fraksi	Usulan	Permasalahan	Alamat	Kecamatan	Kelurahan /Desa	Koefisien	Perangkat Daerah	PENELAAHAN USULAN POKIR DPRD - RKPD TAHUN 2023										Jumlah	Jumlah desa yang memiliki Keluarga miskin	Peringkat
										Kesesuaian dengan tema/ prioritas daerah 2023		Mendukung Pelaksanaan Perpres 80 / 2019		Mendukung Kawasan Agropolitan dan Minapolitan		Mendukung Pelaksanaan Seratus Desa Wisata		Kesesuaian dengan Menu dan Syarat Menu Pokir DPRD –				
										0-2	35%	0-2	15%	0-2	15%	0-2	15%	0-2	20%			
59	PRANOTO	FPDI-P	Pengadaan JITUT	menunjang kelangsungan perairan pertanian	Desa Bodag, Kab. Trenggalek	Panggul	Bodag	500 Meter	DINAS PERTANIAN DAN PANGAN	1	17,50%	0	0,00%	1	7,50%	0	0,00%	1	10,00%	35,00%	2035	59
60	PRANOTO	FPDI-P	Pengadaan JITUT	Menunjang kelangsungan perairan pertanian	Desa Barang, Kab. Trenggalek	Panggul	Barang	500 Meter	DINAS PERTANIAN DAN PANGAN	1	17,50%	0	0,00%	1	7,50%	0	0,00%	1	10,00%	35,00%	2005	60
61	JOKO HADI SISWANTO, ST.	FPARI	Bantuan Bibit Ternak (Kambing PE)	Tingginya angka kemiskinan di pedesaan	RT 00/RW 00, Kab. Trenggalek	Tugu	Duren	1 kelompok	DINAS PETERNAKAN	1	17,50%	0	0,00%	0	0,00%	1	7,50%	1	10,00%	35,00%	1912	61

NO.	Pengusul	Fraksi	Usulan	Permasalahan	Alamat	Kecamatan	Kelurahan /Desa	Koefisien	Perangkat Daerah	PENELAAHAN USULAN POKIR DPRD - RKPD TAHUN 2023										Jumlah	Jumlah desa yang memiliki Keluarga miskin	Peringkat
										Kesesuaian dengan tema/ prioritas daerah 2023		Mendukung Pelaksanaan Perpres 80 / 2019		Mendukung Kawasan Agropolitan dan Minapolitan		Mendukung Pelaksanaan Seratus Desa Wisata		Kesesuaian dengan Menu dan Syarat Menu Pokir DPRD –				
										0-2	35%	0-2	15%	0-2	15%	0-2	15%	0-2	20%			
62	Drs. MUHAMMAD HADI	FPKB	Pengadaan JITUT	guna memperlancar sistem perairan di sawah	Dusun Bulukapok Desa Bendoroto, Kab. Trenggalek	Munjungan	Bendoroto	300 Meter	DINAS PERTANIAN DAN PANGAN	1	17,50%	0	0,00%	1	7,50%	0	0,00%	1	10,00%	35,00%	1866	62
63	Drs. MUHAMMAD HADI	FPKB	Pengadaan JITUT	guna memperlancar sistem pengairan di sawah	Dusun Muning Desa Bendoroto, Kab. Trenggalek	Munjungan	Bendoroto	200 Meter	DINAS PERTANIAN DAN PANGAN	1	17,50%	0	0,00%	1	7,50%	0	0,00%	1	10,00%	35,00%	1866	63
64	Drs. MUHAMMAD HADI	FPKB	Pengadaan JITUT	guna memperlancar sistem pengairan di sawah	Dusun Putuk Desa Bendoroto, Kab. Trenggalek	Munjungan	Bendoroto	200 Meter	DINAS PERTANIAN DAN PANGAN	1	17,50%	0	0,00%	1	7,50%	0	0,00%	1	10,00%	35,00%	1866	64

NO.	Pengusul	Fraksi	Usulan	Permasalahan	Alamat	Kecamatan	Kelurahan /Desa	Koefisien	Perangkat Daerah	PENELAAHAN USULAN POKIR DPRD - RKPD TAHUN 2023										Jumlah	Jumlah desa yang memiliki Keluarga miskin	Peringkat
										Kesesuaian dengan tema/ prioritas daerah 2023		Mendukung Pelaksanaan Perpres 80 / 2019		Mendukung Kawasan Agropolitan dan Minapolitan		Mendukung Pelaksanaan Seratus Desa Wisata		Kesesuaian dengan Menu dan Syarat Menu Pokir DPRD –				
										0-2	35%	0-2	15%	0-2	15%	0-2	15%	0-2	20%			
65	PUGUH PURNOMO, S.E.	FPARI	Pengadaan JUT / Japrod Perkebunan	Untuk memperlancar mobilitas alat dan mesin pertanian, pengangkutan sarana produksi menuju lahan pertanian dan mengangkut hasil produksi pertanian, maka diperlukan pembangunan JUT dengan volume: P= 800 m, L= 3 m. Untuk memperlancar mobilitas alat dan mesin pertanian, pengangkutan sarana produksi menuju lahan pertanian dan mengangkut hasil produksi pertanian, maka diperlukan pembangunan JUT dengan volume: P= 800 m, L= 3 m.	., Kab. Trenggalek	Tugu	Pucanganak	2400 m2	DINAS PERTANIAN DAN PANGAN	1	17,50%	0	0,00%	0	0,00%	1	7,50%	1	10,00%	35,00%	1736	65
66	HIDAYAT NUR HASYIM, SH.	FPKB	Pengadaan Mesin Pertanian	DI BUTUHKAN ALAT PANEN PADI SEBAGAI PENUNJANG KINERJA SERTA EFEKTIFITAS PETANI.	JL. ABDUL RAHMAN SHALEH NO. 14 RT 022 RW 007, Kab. Trenggalek	Trenggalek	Surodakan	1 unit	DINAS PERTANIAN DAN PANGAN	1	17,50%	0	0,00%	0	0,00%	1	7,50%	1	10,00%	35,00%	1731	66

NO.	Pengusul	Fraksi	Usulan	Permasalahan	Alamat	Kecamatan	Kelurahan /Desa	Koefisien	Perangkat Daerah	PENELAAHAN USULAN POKIR DPRD - RKPD TAHUN 2023										Jumlah	Jumlah desa yang memiliki Keluarga miskin	Peringkat
										Kesesuaian dengan tema/ prioritas daerah 2023		Mendukung Pelaksanaan Perpres 80 / 2019		Mendukung Kawasan Agropolitan dan Minapolitan		Mendukung Pelaksanaan Seratus Desa Wisata		Kesesuaian dengan Menu dan Syarat Menu Pokir DPRD –				
										0-2	35%	0-2	15%	0-2	15%	0-2	15%	0-2	20%			
67	Drs. HARI LANGGENG WIYONO	FPDI-P	Pengadaan JUT / Japrod Perkebunan	Untuk memperlancar mobilitas alat dan mesin pertanian, pengangkutan sarana produksi menuju lahan pertanian dan mengangkut hasil produksi pertanian, maka diperlukan pembangunan JUT dengan volume: P= 300 m, L= 2,5 m.	Dusun Ngepoh RT. 05 RW. 02, Kab. Trenggalek	Trenggalek	Sambirejo	750 m2	DINAS PERTANIAN DAN PANGAN	1	17,50%	0	0,00%	0	0,00%	1	7,50%	1	10,00%	35,00%	1320	67
68	HIDAYAT NUR HASYIM, SH.	FPKB	Pengadaan Mesin Pertanian	DI BUTUHKAN ALAT PANEN PADI SEBAGAI PENUNJANG KINERJA SERTA EFEKTIFITAS PETANI.	DUSUN JATIROTO RT 010 RW 004, Kab. Trenggalek	Trenggalek	Sambirejo	1 unit	DINAS PERTANIAN DAN PANGAN	1	17,50%	0	0,00%	0	0,00%	1	7,50%	1	10,00%	35,00%	1320	68
69	SUSILO DARMONO	FPD	Bantuan Bibit Ternak (Kambing PE)	mengurangi tingkat pengangguran warga	Kelurahan Ngantru, Kab. Trenggalek	Trenggalek	Ngantru	20 Ekor	DINAS PETERNAKAN	1	17,50%	0	0,00%	0	0,00%	1	7,50%	1	10,00%	35,00%	1284	69

NO.	Pengusul	Fraksi	Usulan	Permasalahan	Alamat	Kecamatan	Kelurahan /Desa	Koefisien	Perangkat Daerah	PENELAAHAN USULAN POKIR DPRD - RKPD TAHUN 2023										Jumlah	Jumlah desa yang memiliki Keluarga miskin	Peringkat
										Kesesuaian dengan tema/ prioritas daerah 2023		Mendukung Pelaksanaan Perpres 80 / 2019		Mendukung Kawasan Agropolitan dan Minapolitan		Mendukung Pelaksanaan Seratus Desa Wisata		Kesesuaian dengan Menu dan Syarat Menu Pokir DPRD –				
										0-2	35%	0-2	15%	0-2	15%	0-2	15%	0-2	20%			
70	HIDAYAT NUR HASYIM, SH.	FPKB	Pengadaan Mesin Pertanian	DI BUTUHKAN ALAT PANEN PADI SEBAGAI PENUNJANG KINERJA SERTA EFEKTIFITAS PETANI.	JL. HAYAM WURUK RT 018 RW 006, Kab. Trenggalek	Seluruh Kecamatan	Ngantru	1 unit	DINAS PERTANIAN DAN PANGAN	1	17,50%	0	0,00%	0	0,00%	1	7,50%	1	10,00%	35,00%	1284	70
71	DR. MOH. HUSNI TAHIR HAMID, S.H., M.H. CLA	FPARI	Pengadaan JUT / Japrod Perkebunan	Kondisi eksiting jalan menuju lahan pertanian kurang memadahi, sehingga perlu dilaksanakan peningkatan jalan dengan volume panjang 500 meter lebar 3 meter di desa Karanganom (perkiraan biaya 300 juta)	Desa Karanganom, Kab. Trenggalek	Durenan	Karanganom	1500 Meter persegi	DINAS PERTANIAN DAN PANGAN	1	17,50%	0	0,00%	1	7,50%	0	0,00%	1	10,00%	35,00%	987	71
72	MOH ALI GUFRON	FPDI-P	Bantuan Bibit Ternak (Kambing PE)	meningkatkan perekonomian bagi warga miskin dengan usaha peternakan	Desa Cakul, Kab. Trenggalek	Dongko	Cakul	50 Ekor	DINAS PETERNAKAN	1	17,50%	0	0,00%	0	0,00%	0	0,00%	1	10,00%	27,50%	7128	72

NO.	Pengusul	Fraksi	Usulan	Permasalahan	Alamat	Kecamatan	Kelurahan /Desa	Koefisien	Perangkat Daerah	PENELAAHAN USULAN POKIR DPRD - RKPD TAHUN 2023												Peringkat
										Kesesuaian dengan tema/ prioritas daerah 2023		Mendukung Pelaksanaan Perpres 80 / 2019		Mendukung Kawasan Agropolitan dan Minapolitan		Mendukung Pelaksanaan Seratus Desa Wisata		Kesesuaian dengan Menu dan Syarat Menu Pokir DPRD –		Jumlah	Jumlah desa yang memiliki Keluarga miskin	
										0-2	35%	0-2	15%	0-2	15%	0-2	15%	0-2	20%			
73	PUGUH PURNOMO, S.E.	FPARI	Bantuan Bibit Ternak (Kambing PE)	Untuk meningkatkan taraf hidup peternak kambing perlu diberikan hibah kepada Kelompok Ternak Kambing "Praman Pram" sebesar Rp. 50 juta.	., Kab. Trenggalek	Tugu	Prambon	50 juta	DINAS PETERNAKAN	1	17,50%	0	0,00%	0	0,00%	0	0,00%	1	10,00%	27,50%	5287	73
74	JOKO HADI SISWANTO, ST.	FPARI	Peningkatan Japrod (jalan paving menuju peternakan untuk roda 4)	Jalan Japrod pertenakan antara Prambon-Sengon kurang memadai	RT 00/RW 00, Kab. Trenggalek	Tugu	Prambon	700 m2	DINAS PETERNAKAN	1	17,50%	0	0,00%	0	0,00%	0	0,00%	1	10,00%	27,50%	5287	74
75	KHOLIS WIDODO, S.Pd.	FPKB	Pengadaan Mesin Pertanian	Guna membantu petani dalam mengolah sawah	Desa Ngrambingan, Kab. Trenggalek	Seluruh Kecamatan	Ngrambingan	2 unit	DINAS PERTANIAN DAN PANGAN	1	17,50%	0	0,00%	0	0,00%	0	0,00%	1	10,00%	27,50%	4395	75

NO.	Pengusul	Fraksi	Usulan	Permasalahan	Alamat	Kecamatan	Kelurahan /Desa	Koefisien	Perangkat Daerah	PENELAAHAN USULAN POKIR DPRD - RKPD TAHUN 2023										Jumlah	Jumlah desa yang memiliki Keluarga miskin	Peringkat
										Kesesuaian dengan tema/ prioritas daerah 2023		Mendukung Pelaksanaan Perpres 80 / 2019		Mendukung Kawasan Agropolitan dan Minapolitan		Mendukung Pelaksanaan Seratus Desa Wisata		Kesesuaian dengan Menu dan Syarat Menu Pokir DPRD –				
										0-2	35%	0-2	15%	0-2	15%	0-2	15%	0-2	20%			
76	PUGUH PURNOMO, S.E.	FPARI	Pengadaan JITUT	Untuk memperlancar aliran debit air sehingga mempercepat pengairan areal pertanian serta untuk ketahanan pangan maka diperlukan pembangunan JITUT dengan volume P= 400 m, L= 1,5 m.	., Kab. Trenggalek	Tugu	Sukorejo	600 m2	DINAS PERTANIAN DAN PANGAN	1	17,50%	0	0,00%	0	0,00%	0	0,00%	1	10,00%	27,50%	4295	76
77	MOH ALI GUFRON	FPDI-P	Bantuan Bibit tanaman pekarangan (sayuran)	membantu peningkatan perekonomian warga dengan cara bertani	Desa Siki, Kab. Trenggalek	Dongko	Siki	50 Juta	DINAS PERTANIAN DAN PANGAN	1	17,50%	0	0,00%	0	0,00%	0	0,00%	1	10,00%	27,50%	4263	77
78	MOH ALI GUFRON	FPDI-P	Bantuan Bibit Ternak (Kambing PE)	meningkatkan perekonomian warga miskin dengan usaha ternak kambing	Desa Siki, Kab. Trenggalek	Dongko	Siki	50 Ekor	DINAS PETERNAKAN	1	17,50%	0	0,00%	0	0,00%	0	0,00%	1	10,00%	27,50%	4263	78

NO.	Pengusul	Fraksi	Usulan	Permasalahan	Alamat	Kecamatan	Kelurahan /Desa	Koefisien	Perangkat Daerah	PENELAAHAN USULAN POKIR DPRD - RKPD TAHUN 2023										Jumlah	Jumlah desa yang memiliki Keluarga miskin	Peringkat
										Kesesuaian dengan tema/ prioritas daerah 2023		Mendukung Pelaksanaan Perpres 80 / 2019		Mendukung Kawasan Agropolitan dan Minapolitan		Mendukung Pelaksanaan Seratus Desa Wisata		Kesesuaian dengan Menu dan Syarat Menu Pokir DPRD –				
										0-2	35%	0-2	15%	0-2	15%	0-2	15%	0-2	20%			
79	MOH ALI GUFRON	FPDI-P	Bantuan Bibit Ternak (Kambing PE)	meningkatkan perekonomian warga miskin dengan cara berternak kambing	Desa Petung, Kab. Trenggalek	Dongko	Petung	50 Ekor	DINAS PETERNAKAN	1	17,50%	0	0,00%	0	0,00%	0	0,00%	1	10,00%	27,50%	3212	79
80	TRI SANTOSO, ST.	FPD	Pengadaan Mesin Pertanian	belum adanya mesin pertanian guna meningkatkan hasil pertanian masyarakat	petung, Kab. Trenggalek	Dongko	Petung	1 paket	DINAS PERTANIAN DAN PANGAN	1	17,50%	0	0,00%	0	0,00%	0	0,00%	1	10,00%	27,50%	3212	80
81	MOH ALI GUFRON	FPDI-P	Bantuan Bibit Ternak (Kambing PE)	meningkatkan usaha peternakan bagi masyarakat miskin	Desa Ngerdani, Kab. Trenggalek	Dongko	Ngerdani	50 Ekor	DINAS PETERNAKAN	1	17,50%	0	0,00%	0	0,00%	0	0,00%	1	10,00%	27,50%	3180	81

NO.	Pengusul	Fraksi	Usulan	Permasalahan	Alamat	Kecamatan	Kelurahan /Desa	Koefisien	Perangkat Daerah	PENELAAHAN USULAN POKIR DPRD - RKPD TAHUN 2023										Jumlah	Jumlah desa yang memiliki Keluarga miskin	Peringkat
										Kesesuaian dengan tema/ prioritas daerah 2023		Mendukung Pelaksanaan Perpres 80 / 2019		Mendukung Kawasan Agropolitan dan Minapolitan		Mendukung Pelaksanaan Seratus Desa Wisata		Kesesuaian dengan Menu dan Syarat Menu Pokir DPRD –				
										0-2	35%	0-2	15%	0-2	15%	0-2	15%	0-2	20%			
82	PUGUH PURNOMO, S.E.	FPARI	Bantuan Bibit Ternak (Kambing PE)	Untuk meningkatkan taraf hidup peternak kambing perlu diberikan hibah kepada Kelompok Tani "Subur Lestari" sebesar Rp. 50 juta.	., Kab. Trenggalek	Seluruh Kecamatan	Gondang	50 juta	DINAS PETERNAKAN	1	17,50%	0	0,00%	0	0,00%	0	0,00%	1	10,00%	27,50%	3023	82
83	PUGUH PURNOMO, S.E.	FPARI	Bantuan Bibit Ternak (Kambing PE)	Untuk meningkatkan taraf hidup peternak kambing perlu diberikan hibah kepada Kelompok Ternak Kambing "Mulyo Sejati"sebesar Rp. 50 juta.	., Kab. Trenggalek	Tugu	Gondang	50 juta	DINAS PETERNAKAN	1	17,50%	0	0,00%	0	0,00%	0	0,00%	1	10,00%	27,50%	3023	83
84	PUGUH PURNOMO, S.E.	FPARI	Pengadaan JITUT	Untuk memperlancar aliran debit air sehingga mempercepat pengairan areal pertanian serta untuk ketahanan pangan maka diperlukan pembangunan JITUT dengan volume L= 1,5 m, T= 1 m, P= 500 m.	., Kab. Trenggalek	Tugu	Gondang	750 m2	DINAS PERTANIAN DAN PANGAN	1	17,50%	0	0,00%	0	0,00%	0	0,00%	1	10,00%	27,50%	3023	84

NO.	Pengusul	Fraksi	Usulan	Permasalahan	Alamat	Kecamatan	Kelurahan /Desa	Koefisien	Perangkat Daerah	PENELAAHAN USULAN POKIR DPRD - RKPD TAHUN 2023										Jumlah	Jumlah desa yang memiliki Keluarga miskin	Peringkat
										Kesesuaian dengan tema/ prioritas daerah 2023		Mendukung Pelaksanaan Perpres 80 / 2019		Mendukung Kawasan Agropolitan dan Minapolitan		Mendukung Pelaksanaan Seratus Desa Wisata		Kesesuaian dengan Menu dan Syarat Menu Pokir DPRD –				
										0-2	35%	0-2	15%	0-2	15%	0-2	15%	0-2	20%			
85	DODING RAHMADI, ST.	FPDI-P	Pengadaan JUT / Japrod Perkebunan	Memperlancar transportasi Pertanian	Desa Nglebo, Kab. Trenggalek	Suruh	Nglebo	350 m	DINAS PERTANIAN DAN PANGAN	1	17,50%	0	0,00%	0	0,00%	0	0,00%	1	10,00%	27,50%	2472	85
86	TARKIYAT	FPARI	Bantuan Bibit Ternak (Kambing PE)	Kondisi eksiting perekonomian masyarakat perlu ditingkatkan melalui jalur peternakan,sehingga perlu diberikan bantuan bibit kambing PE untuk kelompok peternak kambing di desa Sukowetan, pada kelompok tani Sidodadi Dusun Tamtu desa Sukowetan	Kelompok Tani Sidodadi Desa Sukowetan Dusun Tamtu, Kab. Trenggalek	Karangan	Sukowetan	20 Ekor	DINAS PETERNAKAN	1	17,50%	0	0,00%	0	0,00%	0	0,00%	1	10,00%	27,50%	2419	86
87	DODING RAHMADI, ST.	FPDI-P	Bantuan sarana Prasarana Budidaya Ikan Patin, Nila, Lele, dan Gurami (kolam, benih dan pakan)	Pengembangan budidaya ikan air tawar guna peningkatan gizi Masyarakat	Desa Sukowetan, Kab. Trenggalek	Karangan	Sukowetan	3 kelompok	DINAS PERIKANAN	1	17,50%	0	0,00%	0	0,00%	0	0,00%	1	10,00%	27,50%	2419	87

NO.	Pengusul	Fraksi	Usulan	Permasalahan	Alamat	Kecamatan	Kelurahan /Desa	Koefisien	Perangkat Daerah	PENELAAHAN USULAN POKIR DPRD - RKPD TAHUN 2023										Jumlah	Jumlah desa yang memiliki Keluarga miskin	Peringkat
										Kesesuaian dengan tema/ prioritas daerah 2023		Mendukung Pelaksanaan Perpres 80 / 2019		Mendukung Kawasan Agropolitan dan Minapolitan		Mendukung Pelaksanaan Seratus Desa Wisata		Kesesuaian dengan Menu dan Syarat Menu Pokir DPRD –				
										0-2	35%	0-2	15%	0-2	15%	0-2	15%	0-2	20%			
88	Drs. H. SUKARODIN, M.Ag.	FPKB	Pengadaan JUT / Japrod Perkebunan	Agar dapat menjangkau areal persawahan, maka diperlukan akses berupa jalan usaha tani agar Alsintan dapat dioperasionalkan serta Keberadaan JUT ini akan memperluas daya jangkau distribusi hasil pertanian serta meningkatkan pendapatan petani.	RT 00 RW 00 Dusun, Kab. Trenggalek	Karangan	Sumberingin	150 M (meter)	DINAS PERTANIAN DAN PANGAN	1	17,50%	0	0,00%	0	0,00%	0	0,00%	1	10,00%	27,50%	2196	88
89	PUGUH PURNOMO, S.E.	FPARI	Bantuan Bibit Ternak (Kambing PE)	Untuk meningkatkan taraf hidup peternak kambing perlu diberikan hibah kepada Kelompok Ternak Kambing "Tripomo Kawedhar" sebesar Rp. 50 juta.	., Kab. Trenggalek	Tugu	Nglongsor	50 juta	DINAS PETERNAKAN	1	17,50%	0	0,00%	0	0,00%	0	0,00%	1	10,00%	27,50%	2136	89
90	Drs. ZAENUDIN	FPD	Bantuan Bibit Ternak (Kambing PE)	Pendogkrak Ekonomi Masyarakat	Sugihan, Kab. Trenggalek	Kampak	Sugihan	150 ekor	DINAS PETERNAKAN	1	17,50%	0	0,00%	0	0,00%	0	0,00%	1	10,00%	27,50%	2024	90

NO.	Pengusul	Fraksi	Usulan	Permasalahan	Alamat	Kecamatan	Kelurahan /Desa	Koefisien	Perangkat Daerah	PENELAAHAN USULAN POKIR DPRD - RKPD TAHUN 2023										Jumlah	Jumlah desa yang memiliki Keluarga miskin	Peringkat
										Kesesuaian dengan tema/ prioritas daerah 2023		Mendukung Pelaksanaan Perpres 80 / 2019		Mendukung Kawasan Agropolitan dan Minapolitan		Mendukung Pelaksanaan Seratus Desa Wisata		Kesesuaian dengan Menu dan Syarat Menu Pokir DPRD –				
										0-2	35%	0-2	15%	0-2	15%	0-2	15%	0-2	20%			
91	TARKIYAT	FPARI	Pelatihan Tenaga Kerja (Menjahit, Tata Rias Wajah, Tata Boga, Potong Rambut)	Masyarakat desa Sugihan membutuhkan pelatihan menjahit untuk meningkatkan perekonomiannya	Dusun Sawahnongko, Kab. Trenggalek	Kampak	Sugihan	1 Paket	DINAS PERINDUSTRIAN DAN TENAGA KERJA	1	17,50%	0	0,00%	0	0,00%	0	0,00%	1	10,00%	27,50%	2024	91
92	SUSILO DARMONO	FPD	Bantuan Bibit Ternak (Kambing PE)	mengurangi tingkat pengangguran warga	Kelurahan Sumbergedong, Kab. Trenggalek	Trenggalek	Sumbergedong	20 Ekor	DINAS PETERNAKAN	1	17,50%	0	0,00%	0	0,00%	0	0,00%	1	10,00%	27,50%	1937	92
93	HIDAYAT NUR HASYIM, SH.	FPKB	Pengadaan Mesin Pertanian	DI BUTUHKAN ALAT PANEN PADI SEBAGAI PENUNJANG KINERJA SERTA EFEKTIFITAS PETANI.	JL. RA. KARTINI GG. PARANG KESIT RT 020 RW 006, Kab. Trenggalek	Trenggalek	Sumbergedong	1 unit	DINAS PERTANIAN DAN PANGAN	1	17,50%	0	0,00%	0	0,00%	0	0,00%	1	10,00%	27,50%	1937	93

NO.	Pengusul	Fraksi	Usulan	Permasalahan	Alamat	Kecamatan	Kelurahan /Desa	Koefisien	Perangkat Daerah	PENELAAHAN USULAN POKIR DPRD - RKPD TAHUN 2023										Jumlah	Jumlah desa yang memiliki Keluarga miskin	Peringkat
										Kesesuaian dengan tema/ prioritas daerah 2023		Mendukung Pelaksanaan Perpres 80 / 2019		Mendukung Kawasan Agropolitan dan Minapolitan		Mendukung Pelaksanaan Seratus Desa Wisata		Kesesuaian dengan Menu dan Syarat Menu Pokir DPRD –				
										0-2	35%	0-2	15%	0-2	15%	0-2	15%	0-2	20%			
94	JOKO HADI SISWANTO, ST.	FPARI	Pengadaan Mesin Pertanian	Produksi pertanian yang menurun karena peralatan pertanian yang mini	RT. 00 RW. 00 DESA DERMOSARI, Kab. Trenggalek	Tugu	Dermosari	1 unit	DINAS PERTANIAN DAN PANGAN	1	17,50%	0	0,00%	0	0,00%	0	0,00%	1	10,00%	27,50%	1882	94
95	H. SAMSUL ANAM, S.H., M.M., M.Hum.	FPKB	Pengadaan JITUT	Belom ada saluran irigasi sehingga kesulitan mencari sumber pengairan di sawah	Dusun Krajan RT 17 RW 06 Desa Parakan, Kab. Trenggalek	Trenggalek	Parakan	525 Meter	DINAS PERTANIAN DAN PANGAN	1	17,50%	0	0,00%	0	0,00%	0	0,00%	1	10,00%	27,50%	1855	95
96	HIDAYAT NUR HASYIM, SH.	FPKB	Pengadaan Mesin Pertanian	DI BUTUHKAN ALAT PANEN PADI SEBAGAI PENUNJANG KINERJA SERTA EFEKTIFITAS PETANI.	RT 11 RW 04 DUSUN KRAJAN, Kab. Trenggalek	Trenggalek	Parakan	1 unit	DINAS PERTANIAN DAN PANGAN	1	17,50%	0	0,00%	0	0,00%	0	0,00%	1	10,00%	27,50%	1855	96

NO.	Pengusul	Fraksi	Usulan	Permasalahan	Alamat	Kecamatan	Kelurahan /Desa	Koefisien	Perangkat Daerah	PENELAAHAN USULAN POKIR DPRD - RKPD TAHUN 2023										Jumlah	Jumlah desa yang memiliki Keluarga miskin	Peringkat
										Kesesuaian dengan tema/ prioritas daerah 2023		Mendukung Pelaksanaan Perpres 80 / 2019		Mendukung Kawasan Agropolitan dan Minapolitan		Mendukung Pelaksanaan Seratus Desa Wisata		Kesesuaian dengan Menu dan Syarat Menu Pokir DPRD –				
										0-2	35%	0-2	15%	0-2	15%	0-2	15%	0-2	20%			
97	PUGUH PURNOMO, S.E.	FPARI	Pengadaan JITUT	Untuk memperlancar aliran debit air sehingga mempercepat pengairan areal pertanian serta untuk ketahanan pangan maka diperlukan pembangunan JITUT dengan volume P= 200 m, L= 60 cm, T= 1 m.	., Kab. Trenggalek	Seluruh Kecamatan	Jambu	120 m2	DINAS PERTANIAN DAN PANGAN	1	17,50%	0	0,00%	0	0,00%	0	0,00%	1	10,00%	27,50%	1828	97
98	JOKO HADI SISWANTO, ST.	FPARI	Pengadaan Mesin Pertanian	Peralatan pertanian yang kurang memadai akan berdampak penurunan produksi pertanian	RT.00/RW.00 DESA JAMBU, Kab. Trenggalek	Seluruh Kecamatan	Jambu	1 unit	DINAS PERTANIAN DAN PANGAN	1	17,50%	0	0,00%	0	0,00%	0	0,00%	1	10,00%	27,50%	1828	98
99	SUSILO DARMONO	FPD	Bantuan Bibit Ternak (Kambing PE)	mengurangi tingkat pengangguran warga	Desa Sumberdadi, Kab. Trenggalek	Trenggalek	Sumberdadi	20 Ekor	DINAS PETERNAKAN	1	17,50%	0	0,00%	0	0,00%	0	0,00%	1	10,00%	27,50%	1721	99

NO.	Pengusul	Fraksi	Usulan	Permasalahan	Alamat	Kecamatan	Kelurahan /Desa	Koefisien	Perangkat Daerah	PENELAAHAN USULAN POKIR DPRD - RKPD TAHUN 2023												Peringkat
										Kesesuaian dengan tema/ prioritas daerah 2023		Mendukung Pelaksanaan Perpres 80 / 2019		Mendukung Kawasan Agropolitan dan Minapolitan		Mendukung Pelaksanaan Seratus Desa Wisata		Kesesuaian dengan Menu dan Syarat Menu Pokir DPRD –		Jumlah	Jumlah desa yang memiliki Keluarga miskin	
										0-2	35%	0-2	15%	0-2	15%	0-2	15%	0-2	20%			
100	HIDAYAT NUR HASYIM, SH.	FPKB	Pengadaan Mesin Pertanian	DI BUTUHKAN ALAT PANEN PADI SEBAGAI PENUNJANG KINERJA SERTA EFEKTIFITAS PETANI.	DUSUN MOJO RT 009 RW 005, Kab. Trenggalek	Trenggalek	Sumberdadi	1 unit	DINAS PERTANIAN DAN PANGAN	1	17,50%	0	0,00%	0	0,00%	0	0,00%	1	10,00%	27,50%	1721	100
101	HIDAYAT NUR HASYIM, SH.	FPKB	Pengadaan Mesin Pertanian	DI BUTUHKAN ALAT PANEN PADI SEBAGAI PENUNJANG KINERJA SERTA EFEKTIFITAS PETANI.	DUSUN SENTUL RT 003 RW 001, Kab. Trenggalek	Trenggalek	Sukosari	1 unit	DINAS PERTANIAN DAN PANGAN	1	17,50%	0	0,00%	0	0,00%	0	0,00%	1	10,00%	27,50%	1676	101
102	PUGUH PURNOMO, S.E.	FPARI	Bantuan Bibit Ternak (Kambing PE)	Untuk meningkatkan taraf hidup peternak kambing perlu diberikan hibah kepada Kelompok Tani "Subur" Dusun Bengle sebesar Rp. 50 juta.	., Kab. Trenggalek	Tugu	Winong	50 juta	DINAS PETERNAKAN	1	17,50%	0	0,00%	0	0,00%	0	0,00%	1	10,00%	27,50%	1673	102

NO.	Pengusul	Fraksi	Usulan	Permasalahan	Alamat	Kecamatan	Kelurahan /Desa	Koefisien	Perangkat Daerah	PENELAAHAN USULAN POKIR DPRD - RKPD TAHUN 2023										Jumlah	Jumlah desa yang memiliki Keluarga miskin	Peringkat
										Kesesuaian dengan tema/ prioritas daerah 2023		Mendukung Pelaksanaan Perpres 80 / 2019		Mendukung Kawasan Agropolitan dan Minapolitan		Mendukung Pelaksanaan Seratus Desa Wisata		Kesesuaian dengan Menu dan Syarat Menu Pokir DPRD –				
										0-2	35%	0-2	15%	0-2	15%	0-2	15%	0-2	20%			
103	PUGUH PURNOMO, S.E.	FPARI	Bantuan Bibit Ternak (Kambing PE)	Untuk meningkatkan taraf hidup peternak kambing perlu diberikan hibah kepada Kelompok Tani "Sumber Urip" sebesar Rp. 50 juta.	Dusun Krajan, Kab. Trenggalek	Tugu	Winong	50 juta	DINAS PETERNAKAN	1	17,50%	0	0,00%	0	0,00%	0	0,00%	1	10,00%	27,50%	1673	103
104	PUGUH PURNOMO, S.E.	FPARI	Pengadaan JITUT	Untuk memperlancar aliran debit air sehingga mempercepat pengairan areal pertanian serta untuk ketahanan pangan maka diperlukan pembangunan JITUT dengan volume P= 400 m, L= 2 m, T= 1 m.	., Kab. Trenggalek	Tugu	Winong	800 m2	DINAS PERTANIAN DAN PANGAN	1	17,50%	0	0,00%	0	0,00%	0	0,00%	1	10,00%	27,50%	1673	104
105	NUR EFENDI	FPKS	Bantuan Bibit Ternak (Kambing PE)	bantuan ternak kambing	Ds. Karangsoko, Kab. Trenggalek	Trenggalek	Karangsoko	50000000 Rupiah	DINAS PETERNAKAN	1	17,50%	0	0,00%	0	0,00%	0	0,00%	1	10,00%	27,50%	1615	105

NO.	Pengusul	Fraksi	Usulan	Permasalahan	Alamat	Kecamatan	Kelurahan /Desa	Koefisien	Perangkat Daerah	PENELAAHAN USULAN POKIR DPRD - RKPD TAHUN 2023										Jumlah	Jumlah desa yang memiliki Keluarga miskin	Peringkat
										Kesesuaian dengan tema/ prioritas daerah 2023		Mendukung Pelaksanaan Perpres 80 / 2019		Mendukung Kawasan Agropolitan dan Minapolitan		Mendukung Pelaksanaan Seratus Desa Wisata		Kesesuaian dengan Menu dan Syarat Menu Pokir DPRD –				
										0-2	35%	0-2	15%	0-2	15%	0-2	15%	0-2	20%			
106	HIDAYAT NUR HASYIM, SH.	FPKB	Pengadaan Mesin Pertanian	DI BUTUHKAN ALAT PANEN PADI SEBAGAI PENUNJANG KINERJA SERTA EFEKTIFITAS PETANI.	DUSUN JARAKAN RT 020 RW 005, Kab. Trenggalek	Trenggalek	Karangsoko	1 unit	DINAS PERTANIAN DAN PANGAN	1	17,50%	0	0,00%	0	0,00%	0	0,00%	1	10,00%	27,50%	1615	106
107	PUGUH PURNOMO, S.E.	FPARI	Bantuan Bibit Ternak (Kambing PE)	Untuk meningkatkan taraf hidup peternak kambing perlu diberikan hibah kepada Kelompok Tani "Blimbing Bersemi" sebesar Rp. 50 juta.	., Kab. Trenggalek	Tugu	Sukorejo	50 juta	DINAS PETERNAKAN	1	17,50%	0	0,00%	0	0,00%	0	0,00%	1	10,00%	27,50%	1304	107
108	HIDAYAT NUR HASYIM, SH.	FPKB	Pengadaan Mesin Pertanian	DI BUTUHKAN ALAT PANEN PADI SEBAGAI PENUNJANG KINERJA SERTA EFEKTIFITAS PETANI.	DUSUN KRANDING RT 007 RW 003, Kab. Trenggalek	Trenggalek	Tamanan	1 unit	DINAS PERTANIAN DAN PANGAN	1	17,50%	0	0,00%	0	0,00%	0	0,00%	1	10,00%	27,50%	1104	108

NO.	Pengusul	Fraksi	Usulan	Permasalahan	Alamat	Kecamatan	Kelurahan /Desa	Koefisien	Perangkat Daerah	PENELAAHAN USULAN POKIR DPRD - RKPD TAHUN 2023										Jumlah	Jumlah desa yang memiliki Keluarga miskin	Peringkat
										Kesesuaian dengan tema/ prioritas daerah 2023		Mendukung Pelaksanaan Perpres 80 / 2019		Mendukung Kawasan Agropolitan dan Minapolitan		Mendukung Pelaksanaan Seratus Desa Wisata		Kesesuaian dengan Menu dan Syarat Menu Pokir DPRD –				
										0-2	35%	0-2	15%	0-2	15%	0-2	15%	0-2	20%			
109	JOKO PRASETYO, ST.	FPKB	Pengadaan JITUT	Belum adanya saluran pertanian untuk mengairi persawahan	RT 02/ RW 01, Kab. Trenggalek	Trenggalek	Kelutan	500 meter	DINAS PERTANIAN DAN PANGAN	1	17,50%	0	0,00%	0	0,00%	0	0,00%	1	10,00%	27,50%	1073	109
110	HIDAYAT NUR HASYIM, SH.	FPKB	Pengadaan Mesin Pertanian	DI BUTUHKAN ALAT PANEN PADI SEBAGAI PENUNJANG KINERJA SERTA EFEKTIFITAS PETANI.	Jl. SOEKARNO-HATTA RT 011 RW 004, Kab. Trenggalek	Trenggalek	Kelutan	1 unit	DINAS PERTANIAN DAN PANGAN	1	17,50%	0	0,00%	0	0,00%	0	0,00%	1	10,00%	27,50%	1073	110
111	HIDAYAT NUR HASYIM, SH.	FPKB	Pengadaan Mesin Pertanian	DI BUTUHKAN ALAT PANEN PADI SEBAGAI PENUNJANG KINERJA SERTA EFEKTIFITAS PETANI.	DUSUN KRAJAN RT 001 RW 001, Kab. Trenggalek	Trenggalek	Rejowinangun	1 unit	DINAS PERTANIAN DAN PANGAN	1	17,50%	0	0,00%	0	0,00%	0	0,00%	1	10,00%	27,50%	889	111

NO.	Pengusul	Fraksi	Usulan	Permasalahan	Alamat	Kecamatan	Kelurahan /Desa	Koefisien	Perangkat Daerah	PENELAAHAN USULAN POKIR DPRD - RKPD TAHUN 2023										Jumlah	Jumlah desa yang memiliki Keluarga miskin	Peringkat
										Kesesuaian dengan tema/ prioritas daerah 2023		Mendukung Pelaksanaan Perpres 80 / 2019		Mendukung Kawasan Agropolitan dan Minapolitan		Mendukung Pelaksanaan Seratus Desa Wisata		Kesesuaian dengan Menu dan Syarat Menu Pokir DPRD –				
										0-2	35%	0-2	15%	0-2	15%	0-2	15%	0-2	20%			
112	ALWI BURHANUDIN, S.T.	FPKS	Bantuan Bibit Ternak (Kambing PE)	peningkatan kesejahteraan petani dan peternak	Kecamatan Gandusari, Kab. Trenggalek	Gandusari	Seluruh Kelurahan /Desa	165 ekor	DINAS PETERNAKAN	1	17,50%	0	0,00%	0	0,00%	0	0,00%	1	10,00%	27,50%	0	112
113	ALWI BURHANUDIN, S.T.	FPKS	Bantuan Bibit Ternak (Kambing PE)	peningkatan kesejahteraan petani dan peternak	Kec Kampak, Kab. Trenggalek	Kampak	Seluruh Kelurahan /Desa	105 ekor	DINAS PETERNAKAN	1	17,50%	0	0,00%	0	0,00%	0	0,00%	1	10,00%	27,50%	0	113
114	PUGUH PURNOMO, S.E.	FPARI	Bantuan Bibit Ternak (Kambing PE)	Untuk meningkatkan taraf hidup peternak kambing perlu diberikan hibah kepada Kelompok "Kambing Bersemi" sebesar Rp. 50 juta.	., Kab. Trenggalek	Seluruh Kecamatan	Seluruh Kelurahan /Desa	50 juta	DINAS PETERNAKAN	1	17,50%	0	0,00%	0	0,00%	0	0,00%	1	10,00%	27,50%	0	114

NO.	Pengusul	Fraksi	Usulan	Permasalahan	Alamat	Kecamatan	Kelurahan /Desa	Koefisien	Perangkat Daerah	PENELAAHAN USULAN POKIR DPRD - RKPD TAHUN 2023										Jumlah	Jumlah desa yang memiliki Keluarga miskin	Peringkat
										Kesesuaian dengan tema/ prioritas daerah 2023		Mendukung Pelaksanaan Perpres 80 / 2019		Mendukung Kawasan Agropolitan dan Minapolitan		Mendukung Pelaksanaan Seratus Desa Wisata		Kesesuaian dengan Menu dan Syarat Menu Pokir DPRD –				
										0-2	35%	0-2	15%	0-2	15%	0-2	15%	0-2	20%			
115	TRI SANTOSO, ST.	FPD	Pengadaan Mesin Pertanian	alat mesin pertanian yang belum ada guna meningkatkan hasil pertanian	cakul, Kab. Trenggalek	Seluruh Kecamatan	Seluruh Kelurahan /Desa	1 paket	DINAS PERTANIAN DAN PANGAN	1	17,50%	0	0,00%	0	0,00%	0	0,00%	1	10,00%	27,50%	0	115
116	ALWI BURHANUDIN, S.T.	FPKS	Pengembangan Tanaman Holtikultura (Durian, Mangis Salak, Pisang, Cabai, Bawang Merah, Biofarmaka, Bunga)	Pengadaan bibit bunga tabebuya dan puring	Kec Gandusari, Kab. Trenggalek	Gandusari	Seluruh Kelurahan /Desa	5500 batang	DINAS PERTANIAN DAN PANGAN	1	17,50%	0	0,00%	0	0,00%	0	0,00%	1	10,00%	27,50%	0	116
117	ALWI BURHANUDIN, S.T.	FPKS	Pengembangan Tanaman Holtikultura (Durian, Mangis Salak, Pisang, Cabai, Bawang Merah, Biofarmaka, Bunga)	pengadaan bibit bunga tabebuya dan puring	Kec Kampak, Kab. Trenggalek	Kampak	Seluruh Kelurahan /Desa	3500 batang	DINAS PERTANIAN DAN PANGAN	1	17,50%	0	0,00%	0	0,00%	0	0,00%	1	10,00%	27,50%	0	117

Usulan Pokok-Pokok Pikiran DPRD pada RKPD Kabupaten Trenggalek Tahun 2023
Bidang Pemerintahan dan Pembangunan Manusia

No	Pengusul	Fraksi	Usulan	Permasalahan	Alamat	Kecamatan	Kelurahan/ Desa	Koefisien	Perangkat Daerah	PENELAAHAN USULAN POKIR DPRD - RKPD TAHUN 2023															
										Kesesuaian dengan tema/ prioritas daerah 2023		Kesesuaian Kewenangan Kab./ OPD		Pendukung indikator SPM		Ketersediaan dokumen pendukung/readiness criteria (berdasarkan hasil validasi/rekomendasi OPD)		Kesesuaian dengan Program Penurunan Stunting dan Penurunan Angka Kemiskinan		Status Desa dari Indeks Membangun Desa (IDM)		Jumlah	Jumlah desa yang memiliki Keluarga miskin	Peringkat
										0-1	25%	0-1	20%	0-1	20%	0-1	15%	0-1	10%	1-3	10%			
1	H. DASIRAN, S.Pd.	FPKS	Rehabilitasi Sedang/Berat Ruang Kelas SD/ MI	REHAB RUANG KELAS	SD ISLAM TERPADU AN-NAFI RT. 04 RW. 01 Dusun Krajan Desa Dongko Kec. Dongko, Kab. Trenggalek	Dongko	Dongko	300000000 Rupiah	DINAS PENDIDIKAN, PEMUDA DAN OLAHRAGA	1	25,00%	1	20,00%	1	10,00%	1	15,00%	1	10,00%	3	10,00%	90,00%	6115	1
2	Drs. H. SUKARODIN, M.Ag.	FPKB	Rehabilitasi Sedang/Berat Ruang Kelas SD/ MI	Untuk meningkatkan kualitas pembelajaran yang efektif dan efisien maka diperlukan Rehabilitasi Ruang Kelas Madrasah Ibtidaiyah Jayan.	RT 22 RW 06, Kab. Trenggalek	Karangan	Karangan	3 RKB	DINAS PENDIDIKAN, PEMUDA DAN OLAHRAGA	1	25,00%	1	20,00%	1	10,00%	1	15,00%	1	10,00%	3	10,00%	90,00%	2894	2
3	ALWI BURHANUDIN, S.T.	FPKS	Rehabilitasi Sedang/Berat Sarana, Prasarana dan Utilitas SD/ MI	paving halaman SDIT Nurul fikri Kampak	Ds Bendoagung, Kab. Trenggalek	Kampak	Bendoagung	500 m2	DINAS PENDIDIKAN, PEMUDA DAN OLAHRAGA	1	25,00%	1	20,00%	1	10,00%	1	15,00%	1	10,00%	3	10,00%	90,00%	2746	3
4	AMIN TOHARI, s.Ag. MH.	FPKB	Pembangunan Gedung/Ruang Kelas/Ruang Guru Pendidikan Nonformal/Kesetaraan	Pembangunan RKB	Madin Al Musthofa RT 26 RW 09, Kab. Trenggalek	Gandusari	Gandusari	1 paket	DINAS PENDIDIKAN, PEMUDA DAN OLAHRAGA	1	25,00%	1	20,00%	1	10,00%	1	15,00%	1	10,00%	3	10,00%	90,00%	2730	4
5	AMIN TOHARI, s.Ag. MH.	FPKB	Pembangunan Gedung/Ruang Kelas/Ruang Guru PAUD/ RA/ BA	Pembangunan RKB	RA Miftahul Huda RT 15 RW 05, Kab. Trenggalek	Gandusari	Karanganyar	1 paket	DINAS PENDIDIKAN, PEMUDA DAN OLAHRAGA	1	25,00%	1	20,00%	1	10,00%	1	15,00%	1	10,00%	3	10,00%	90,00%	1274	5
6	SUMARNO, S.T.	FPARI	Pembangunan Sarana, Prasarana dan Utilitas SMP/ MTs	pembangunan pagar karena belom ada	SMPN 2 Pule, Kab. Trenggalek	Pule	Pule	50 Meter	DINAS PENDIDIKAN, PEMUDA DAN OLAHRAGA	1	25,00%	1	20,00%	1	10,00%	1	15,00%	1	10,00%	2	6,67%	86,67%	7759	6
7	WAHYU DIANTO	FPDI-P	Rehabilitasi Sedang/ Berat Sarana, Prasarana dan Utilitas Sekolah SMP/ MTs	Kondisi sangat ini tidak layak	Smpn2 dongko, Kab. Trenggalek	Dongko	Pandean	1 Paket	DINAS PENDIDIKAN, PEMUDA DAN OLAHRAGA	1	25,00%	1	20,00%	1	10,00%	1	15,00%	1	10,00%	2	6,67%	86,67%	5620	7
8	Drs. MUHAMMAD HADI	FPKB	Pembangunan Sarana, Prasarana dan Utilitas SMP/ MTs	Hibah Paving Halaman SMP karena kondisi halaman masih berupa tanah kalau hujan menjadi becek	SMP Islam Dusun Gembes Desa Masaran, Kab. Trenggalek	Munjungan	Masaran	200 Meter	DINAS PENDIDIKAN, PEMUDA DAN OLAHRAGA	1	25,00%	1	20,00%	1	10,00%	1	15,00%	1	10,00%	2	6,67%	86,67%	4916	8
9	Drs. MUHAMMAD HADI	FPKB	Bantuan Penyediaan Alat Transportasi Ponpes (Hibah)	guna menunjang moda transportasi kegiatan di pondok pesantren	Pondok Pesantren Nurul Ulum RT 07 RW 02 Dusun Sumberagung Desa Munjungan, Kab. Trenggalek	Munjungan	Munjungan	1 Unit	SEKRETARIAT DAERAH	1	25,00%	1	20,00%	1	20,00%	1	15,00%	0	0,00%	2	6,67%	86,67%	4291	9

No	Pengusul	Fraksi	Usulan	Permasalahan	Alamat	Kecamatan	Kelurahan/ Desa	Koefisien	Perangkat Daerah	PENELAAHAN USULAN POKIR DPRD - RKPD TAHUN 2023												Jumlah	Jumlah desa yang memiliki Keluarga miskin	Peringkat
										Kesesuaian dengan tema/ prioritas daerah 2023		Kesesuaian Kewenangan Kab./ OPD		Pendukung indikator SPM		Ketersediaan dokumen pendukung/readiness criteria (berdasarkan hasil validasi/rekomendasi OPD)		Kesesuaian dengan Program Penurunan Stunting dan Penurunan Angka Kemiskinan		Status Desa dari Indeks Membangun Desa (IDM)				
										0-1	25%	0-1	20%	0-1	20%	0-1	15%	0-1	10%	1-3	10%			
10	KHOLIS WIDODO, S.Pd.	FPKB	Rehabilitasi Sedang/Berat Ruang Kelas SD/ MI	bangunan sudah banyak yang rusak dan rawan runtuh	MI Ngrencak Desa Ngrencak, Kab. Trenggalek	Panggul	Ngrencak	200 Juta	DINAS PENDIDIKAN, PEMUDA DAN OLAHRAGA	1	25,00%	1	20,00%	1	10,00%	1	15,00%	1	10,00%	2	6,67%	86,67%	3987	10
11	PRANOTO	FPDI-P	Pembangunan Ruang Kelas SD/ MI	kurangnya memadai jumlah ruang kelas	MI Al Hidayah Ngrencak II, Kab. Trenggalek	Panggul	Ngrencak	2 Unit	DINAS PENDIDIKAN, PEMUDA DAN OLAHRAGA	1	25,00%	1	20,00%	1	10,00%	1	15,00%	1	10,00%	2	6,67%	86,67%	3987	11
12	ALWI BURHANUDIN, S.T.	FPKS	Pembangunan Sarana, Prasarana dan Utilitas SD/ MI	pembangunan pagar	SDN 2 Wonoanti, Kab. Trenggalek	Gandusari	Wonoanti	100000000 Rupiah	DINAS PENDIDIKAN, PEMUDA DAN OLAHRAGA	1	25,00%	1	20,00%	1	10,00%	1	15,00%	1	10,00%	2	6,67%	86,67%	3242	12
13	KHOLIS WIDODO, S.Pd.	FPKB	Rehabilitasi Sedang/Berat Ruang Kelas SD/ MI	banyak bangunan yang sudah layak dan rawan runtuh	MI Banjar Desa Banjar, Kab. Trenggalek	Panggul	Banjar	200 Juta	DINAS PENDIDIKAN, PEMUDA DAN OLAHRAGA	1	25,00%	1	20,00%	1	10,00%	1	15,00%	1	10,00%	2	6,67%	86,67%	3111	13
14	ALWI BURHANUDIN, S.T.	FPKS	Rehabilitasi Sedang/Berat Sarana, Prasarana dan Utilitas SD/ MI	paving halaman SDN 3 Gandusari, Kab. Trenggalek	Ds Gandusari, Kab. Trenggalek	Gandusari	Gandusari	150 m2	DINAS PENDIDIKAN, PEMUDA DAN OLAHRAGA	1	25,00%	1	20,00%	1	10,00%	1	15,00%	1	10,00%	2	6,67%	86,67%	2730	14
15	TARKIYAT	FPARI	Rehabilitasi Sedang/Berat Perpustakaan SD/ MI	Kondisi eksiting ruang perpustakaan SD Tanggaran 3, kurang memadahi, sehingga perlu dilaksanakan rehabilitasi	Desa Tanggaran, Kab. Trenggalek	Seluruh Kecamatan	Tanggaran	1 Ruang	DINAS PENDIDIKAN, PEMUDA DAN OLAHRAGA	1	25,00%	1	20,00%	1	10,00%	1	15,00%	1	10,00%	2	6,67%	86,67%	2658	15
16	Drs. H. SUKARODIN, M.Ag.	FPKB	Rehabilitasi Sedang/Berat Ruang Kelas SD/ MI	Untuk meningkatkan kualitas pembelajaran yang efektif dan efisien maka diperlukan Rehabilitasi Ruang Kelas pada Madrasah Ibtidaiyah Miftahul Huda Sumberingin.	RT 08 RW 02, Kab. Trenggalek	Karangan	Sumberingin	3 RKB	DINAS PENDIDIKAN, PEMUDA DAN OLAHRAGA	1	25,00%	1	20,00%	1	10,00%	1	15,00%	1	10,00%	2	6,67%	86,67%	2196	16
17	Dra. DJUMIATI	FPKB	Rehabilitasi Sedang/Berat Ruang Kelas SD/ MI	ruang kelas rusak berat sehingga perlu direhab pada MI GUPPI Gemaharjo 3	RT 08 RW 05, Kab. Trenggalek	Watulimo	Gemaharjo	1 ruang	DINAS PENDIDIKAN, PEMUDA DAN OLAHRAGA	1	25,00%	1	20,00%	1	10,00%	1	15,00%	1	10,00%	2	6,67%	86,67%	2150	17
18	NUR EFENDI	FPKS	Rehabilitasi Sedang/Berat Ruang Kelas SD/ MI	Rehab Ruang Kelas SDN 2 Surenlor	SDN 2 Surenlor, Kab. Trenggalek	Bendungan	Surenlor	200000000 Rupiah	DINAS PENDIDIKAN, PEMUDA DAN OLAHRAGA	1	25,00%	1	20,00%	1	10,00%	1	15,00%	1	10,00%	2	6,67%	86,67%	2054	18
19	NUR EFENDI	FPKS	Rehabilitasi Sedang/Berat Sarana, Prasarana dan Utilitas SD/ MI	pembangunan ruang kesehatan SDN 3 Surenlor	SDN 3 Surenlor, Kab. Trenggalek	Bendungan	Surenlor	1 unit	DINAS PENDIDIKAN, PEMUDA DAN OLAHRAGA	1	25,00%	1	20,00%	1	10,00%	1	15,00%	1	10,00%	2	6,67%	86,67%	2054	19
20	PUGUH PURNOMO, S.E.	FPARI	Pembangunan Sarana, Prasarana dan Utilitas SD/ MI	Untuk menghindari genangan air di permukaan dan menjaga persediaan air dalam tanah pada halaman SDN 2 Dermosari perlu adanya pavingisasi dengan volume: 30 m x 50 m.	SDN 2 Dermosari, Kab. Trenggalek	Tugu	Dermosari	1500 m2	DINAS PENDIDIKAN, PEMUDA DAN OLAHRAGA	1	25,00%	1	20,00%	1	10,00%	1	15,00%	1	10,00%	2	6,67%	86,67%	1882	20
21	AMIN TOHARI, s.Ag. MH.	FPKB	Rehabilitasi Sedang/Berat Ruang Kelas SD/ MI	Rehabilitasi Ruang Kelas MI	MI Miftahul Huda, Kab. Trenggalek	Seluruh Kecamatan	Wonorejo	1 paket	DINAS PENDIDIKAN, PEMUDA DAN OLAHRAGA	1	25,00%	1	20,00%	1	10,00%	1	15,00%	1	10,00%	2	6,67%	86,67%	1876	21

No	Pengusul	Fraksi	Usulan	Permasalahan	Alamat	Kecamatan	Kelurahan/ Desa	Koefisien	Perangkat Daerah	PENELAAHAN USULAN POKIR DPRD - RKPD TAHUN 2023														Jumlah	Jumlah desa yang memiliki Keluarga miskin	Peringkat
										Kesesuaian dengan tema/ prioritas daerah 2023		Kesesuaian Kewenangan Kab./ OPD		Pendukung indikator SPM		Ketersediaan dokumen pendukung/readiness criteria (berdasarkan hasil validasi/rekomendasi OPD)		Kesesuaian dengan Program Penurunan Stunting dan Penurunan Angka Kemiskinan		Status Desa dari Indeks Membangun Desa (IDM)						
										0-1	25%	0-1	20%	0-1	20%	0-1	15%	0-1	10%	1-3	10%					
22	HERU BUDI KUNCORO	FPKB	Pembangunan Ruang Kelas SD/ MI	Belum mempunyai ruang kelas yang memadai sehingga perlu dibangun ruang kelas baru MI Watulimo	RT 09 RW 03, Kab. Trenggalek	Watulimo	Watulimo	1 ruang	DINAS PENDIDIKAN, PEMUDA DAN OLAHRAGA	1	25,00%	1	20,00%	1	10,00%	1	15,00%	1	10,00%	2	6,67%	86,67%	1773	22
23	SUSILO DARMONO	FPD	Rehabilitasi Sedang/Berat Ruang Kelas SD/ MI	bangunan sudah tidak layak dan banyak yang rusak	MI Wajib Belajar Desa Ngares, Kab. Trenggalek	Trenggalek	Ngares	200 Juta	DINAS PENDIDIKAN, PEMUDA DAN OLAHRAGA	1	25,00%	1	20,00%	1	10,00%	1	15,00%	1	10,00%	2	6,67%	86,67%	1718	23
24	Dra. DJUMIATI	FPKB	Pembangunan Ruang Kelas SD/ MI	belum mempunyai ruang kelas yang memadai sehingga perlu dibangun ruang kelas baru pada MI Margomulyo	RT 09 RW 05, Kab. Trenggalek	Watulimo	Margomulyo	1 ruang	DINAS PENDIDIKAN, PEMUDA DAN OLAHRAGA	1	25,00%	1	20,00%	1	10,00%	1	15,00%	1	10,00%	2	6,67%	86,67%	1616	24
25	Dra. DJUMIATI	FPKB	Rehabilitasi Sedang/Berat Ruang Kelas SD/ MI	ruang kelas rusak berat sehingga perlu direhab pada MI Sawahan 2	RT 07 RW 03 Dusun Singgahan, Kab. Trenggalek	Watulimo	Sawahan	1 ruang	DINAS PENDIDIKAN, PEMUDA DAN OLAHRAGA	1	25,00%	1	20,00%	1	10,00%	1	15,00%	1	10,00%	2	6,67%	86,67%	1530	25
26	BAMBANG SUTOPO, S.E.	FPDI-P	Pembangunan Ruang Guru/Kepala Sekolah/TU SD/ MI	belom mempunyai ruang kantor guru	MIM Slawe Desa Slawe, Kab. Trenggalek	Watulimo	Slawe	1 Paket	DINAS PENDIDIKAN, PEMUDA DAN OLAHRAGA	1	25,00%	1	20,00%	1	10,00%	1	15,00%	1	10,00%	2	6,67%	86,67%	767	26
27	KHOLIS WIDODO, S.Pd.	FPKB	Pembangunan Tembok Pengaman Bangunan (TPB)	belom ada tembok penahan jalan	SMPN 2 Munjungan, Kab. Trenggalek	Munjungan	Munjungan	500 Meter	DINAS PENDIDIKAN, PEMUDA DAN OLAHRAGA	1	25,00%	1	20,00%	1	10,00%	1	15,00%	1	10,00%	2	4,44%	84,44%	4291	27
28	BAMBANG SUTOPO, S.E.	FPDI-P	Pembangunan Tembok Pengaman Bangunan (TPB)	belom ada tembok penahan bangunan volume P 50 Meter T 2 Meter	Lapangan TK Aisyiah Desa Sawahan, Kab. Trenggalek	Watulimo	Sawahan	100 Meter	DINAS PENDIDIKAN, PEMUDA DAN OLAHRAGA	1	25,00%	1	20,00%	1	10,00%	1	15,00%	1	10,00%	2	4,44%	84,44%	1530	28
29	BAMBANG SUTOPO, S.E.	FPDI-P	Pembangunan Tembok Pengaman Bangunan (TPB)	belom ada tembok penahan bangunan sehingga rawan retak volume P 100 Meter T 3 Meter	SMP Islam Slawe Desa Slawe, Kab. Trenggalek	Watulimo	Slawe	300 Meter	DINAS PENDIDIKAN, PEMUDA DAN OLAHRAGA	1	25,00%	1	20,00%	1	10,00%	1	15,00%	1	10,00%	2	4,44%	84,44%	767	29
30	SUBADIANTO	FPKS	Pembangunan Sarana, Prasarana dan Utilitas SD/ MI	pembangunan tembok penahan bangunan	SDN 2 Prambon , Tugu , RT.31, Kab. Trenggalek	Tugu	Prambon	250 m2	DINAS PENDIDIKAN, PEMUDA DAN OLAHRAGA	1	25,00%	1	20,00%	1	10,00%	1	15,00%	1	10,00%	1	3,33%	83,33%	5287	30
31	Drs. MUHAMMAD HADI	FPKB	Pembangunan Sarana, Prasarana dan Utilitas SD/ MI	Pembangunan Pagar SD guna meningkatkan keamanan murid	SDN IV Besuki, Kab. Trenggalek	Munjungan	Besuki	30 Meter	DINAS PENDIDIKAN, PEMUDA DAN OLAHRAGA	1	25,00%	1	20,00%	1	10,00%	1	15,00%	1	10,00%	1	3,33%	83,33%	4382	31
32	Drs. MUHAMMAD HADI	FPKB	Pembangunan Sarana, Prasarana dan Utilitas SD/ MI	Pembangunan Pagar SD sebagai keamanan bagi murid	SDN I Besuki, Kab. Trenggalek	Munjungan	Besuki	70 Meter	DINAS PENDIDIKAN, PEMUDA DAN OLAHRAGA	1	25,00%	1	20,00%	1	10,00%	1	15,00%	1	10,00%	1	3,33%	83,33%	4382	32
33	Drs. MUHAMMAD HADI	FPKB	Rehabilitasi Sedang/Berat Gedung/Ruang Kelas/Ruang Guru Pendidikan Nonformal/Kesetaraan	Ruang Kelas sudah rusak	Madrasah Diniyah Hidayatut Thollab RT 33 Dusun Ponggok Desa Besuki, Kab. Trenggalek	Munjungan	Besuki	100 Juta	DINAS PENDIDIKAN, PEMUDA DAN OLAHRAGA	1	25,00%	1	20,00%	1	10,00%	1	15,00%	1	10,00%	1	3,33%	83,33%	4382	33
34	Drs. MUHAMMAD HADI	FPKB	Rehabilitasi Sedang/Berat Ruang Kelas SD/ MI	banyak ruang kelas yang sudah rusak dan mengkhawatirkan keselamatan anak"	SDN 3 Tawing Munjungan, Kab. Trenggalek	Munjungan	Tawing	200 Juta	DINAS PENDIDIKAN, PEMUDA DAN OLAHRAGA	1	25,00%	1	20,00%	1	10,00%	1	15,00%	1	10,00%	1	3,33%	83,33%	4330	34

No	Pengusul	Fraksi	Usulan	Permasalahan	Alamat	Kecamatan	Kelurahan/ Desa	Koefisien	Perangkat Daerah	PENELAAHAN USULAN POKIR DPRD - RKPD TAHUN 2023														
										Kesesuaian dengan tema/ prioritas daerah 2023		Kesesuaian Kewenangan Kab./ OPD		Pendukung indikator SPM		Ketersediaan dokumen pendukung/readiness criteria (berdasarkan hasil validasi/rekomendasi OPD)		Kesesuaian dengan Program Penurunan Stunting dan Penurunan Angka Kemiskinan		Status Desa dari Indeks Membangun Desa (IDM)		Jumlah	Jumlah desa yang memiliki Keluarga miskin	Peringkat
										0-1	25%	0-1	20%	0-1	20%	0-1	15%	0-1	10%	1-3	10%			
35	Drs. MUHAMMAD HADI	FPKB	Pembangunan Sarana, Prasarana dan Utilitas SD/ MI	Pembangunan Mushola guna peningkatan keimanan dan ketaqwaan peserta didik	SDN 1 Tawing Munjungan, Kab. Trenggalek	Munjungan	Tawing	45 Meter	DINAS PENDIDIKAN, PEMUDA DAN OLAHRAGA	1	25,00%	1	20,00%	1	10,00%	1	15,00%	1	10,00%	1	3,33%	83,33%	4330	35
36	Drs. MUHAMMAD HADI	FPKB	Pembangunan Ruang Kelas SD/ MI	Kurang memadai ruang kelas yang digunakan	MI Tawing 3 Desa Tawing, Kab. Trenggalek	Munjungan	Tawing	1 Lokal	DINAS PENDIDIKAN, PEMUDA DAN OLAHRAGA	1	25,00%	1	20,00%	1	10,00%	1	15,00%	1	10,00%	1	3,33%	83,33%	4330	36
37	Drs. MUHAMMAD HADI	FPKB	Rehabilitasi Sedang/Berat Gedung/Ruang Kelas/Ruang Guru Pendidikan Nonformal/Kesetaraan	Rehab Ruang Kelas Madrasah Diniyah karena sudah banyak yang rusak	Madrasah Diniyah Qomarul Hidayah RT 48 Desa Tawing, Kab. Trenggalek	Munjungan	Tawing	1 Lokal	DINAS PENDIDIKAN, PEMUDA DAN OLAHRAGA	1	25,00%	1	20,00%	1	10,00%	1	15,00%	1	10,00%	1	3,33%	83,33%	4330	37
38	Drs. H. SUKARODIN, M.Ag.	FPKB	Rehabilitasi Sedang/Berat Ruang Kelas SD/ MI	Untuk meningkatkan kualitas pembelajaran yang efektif dan efisien maka diperlukan Rehabilitasi Ruang Kelas pada Madrasah Ibtidaiyah Tarbiyatul Banin Walbanat Kedungsigit.	RT 10 RW 02, Kab. Trenggalek	Karangan	Kedungsigit	2 RKB	DINAS PENDIDIKAN, PEMUDA DAN OLAHRAGA	1	25,00%	1	20,00%	1	10,00%	1	15,00%	1	10,00%	1	3,33%	83,33%	1691	38
39	AMIN TOHARI, s.Ag. MH.	FPKB	Pembangunan Sarana, Prasarana dan Utilitas SD/ MI	Pembangunan toilet SD/ MI	SDI Giri Arum Kusuma, Kab. Trenggalek	Durenan	Semarum	1 paket	DINAS PENDIDIKAN, PEMUDA DAN OLAHRAGA	1	25,00%	1	20,00%	1	10,00%	1	15,00%	1	10,00%	1	3,33%	83,33%	1172	39
40	JOKO HADI SISWANTO, ST.	FPARI	Pembangunan Sarana, Prasarana dan Utilitas SD/ MI	Kondisi pagar SDN Tumpuk tidak memadai dalam rangka menjaga keamanan	SDN Tumpuk, Kab. Trenggalek	Tugu	Tumpuk	1 unit	DINAS PENDIDIKAN, PEMUDA DAN OLAHRAGA	1	25,00%	1	20,00%	1	10,00%	1	15,00%	1	10,00%	1	3,33%	83,33%	795	40
41	JOKO HADI SISWANTO, ST.	FPARI	Rehabilitasi Sedang/Berat Ruang Kelas SD/ MI	Ruang kelas MI dalam keadaan rusak/tidak memadai	MI 1 JUMUK, Kab. Trenggalek	Tugu	Tumpuk	1 unit	DINAS PENDIDIKAN, PEMUDA DAN OLAHRAGA	1	25,00%	1	20,00%	1	10,00%	1	15,00%	1	10,00%	1	3,33%	83,33%	795	41
42	Drs. SATAM	FPKB	Pembangunan Tangki Septik Skala individual, komunal, Pembangunan MCK	belom tersedianya MCK di Madrasah Diniyah	Madrasah Diniyah Al Islamiyah Dusun Ponggok Desa Karanganyar, Kab. Trenggalek	Pule	Karanganyar	100 Juta	DINAS PENDIDIKAN, PEMUDA DAN OLAHRAGA	1	25,00%	1	20,00%	1	10,00%	1	15,00%	1	10,00%	1	2,22%	82,22%	2939	42
43	TARKIYAT	FPARI	Bantuan Pembangunan Sarana Pendidikan Agama (Hibah)	Kondisi eksiting sarana pendidikan keagamaan di Yayasan Pondok Pesantren Al Falah Wonoanti kurang memadahi, sehingga sangat diperlukan hibah pembangunan gedung sebagai sarana pendidikan, dengan ukuran 72 M persegi, sejumlah 2 ruang	RT 14 RW 05 Dusun Kedekan, Desa Wonoanti, Kec Gandusari, Kab. Trenggalek	Gandusari	Wonoanti	2 Ruang	SEKRETARIAT DAERAH	1	25,00%	1	20,00%	1	20,00%	0	0,00%	1	10,00%	2	6,67%	81,67%	3242	43

No	Pengusul	Fraksi	Usulan	Permasalahan	Alamat	Kecamatan	Kelurahan/ Desa	Koefisien	Perangkat Daerah	PENELAAHAN USULAN POKIR DPRD - RKPD TAHUN 2023														
										Kesesuaian dengan tema/ prioritas daerah 2023		Kesesuaian Kewenangan Kab./ OPD		Pendukung indikator SPM		Ketersediaan dokumen pendukung/readiness criteria (berdasarkan hasil validasi/rekomendasi OPD)		Kesesuaian dengan Program Penurunan Stunting dan Penurunan Angka Kemiskinan		Status Desa dari Indeks Membangun Desa (IDM)		Jumlah	Jumlah desa yang memiliki Keluarga miskin	Peringkat
										0-1	25%	0-1	20%	0-1	20%	0-1	15%	0-1	10%	1-3	10%			
44	Drs. H. SUKARODIN, M.Ag.	FPKB	Rehabilitasi Sedang/Berat Ruang Kelas SD/ MI	Untuk meningkatkan kualitas pembelajaran yang efektif dan efisien maka diperlukan Rehabilitasi Ruang Kelas pada Madrasah Ibtidaiyah Miftahul Huda Jati.	RT 20 RW 06, Kab. Trenggalek	Karangan	Jati	3 RKB	DINAS PENDIDIKAN, PEMUDA DAN OLAHRAGA	1	25,00%	1	20,00%	1	10,00%	1	15,00%	1	10,00%		0,00%	80,00%	2439	44
45	NUR EFENDI	FPKS	Pembinaan dan Pemberdayaan BUM Desa dan Lembaga Kerja sama antar Desa	pembinaan BUMDes	Ds. Sumurup, Kab. Trenggalek	Bendungan	Sumurup	50000000 Rupiah	DINAS PEMBERDAYAAN MASYARAKAT DAN DESA	1	25,00%	1	20,00%	0	0,00%	1	15,00%	1	10,00%	2	6,67%	76,67%	4289	45
46	PUGUH PURNOMO, S.E.	FPARI	Pembinaan/Fasilitasi Pembangunan/Pengembangan Kawasan Perdesaan	Untuk menghadirkan fungsi ekologi, sarana interaksi sosial, ecowisata yang bermanfaat secara ekonomi serta memberikan kenyamanan dan keindahan wilayah maka perlu hibah untuk membangun RTH sebesar Rp. 200 juta.	., Kab. Trenggalek	Tugu	Banaran	200 juta	DINAS PEMBERDAYAAN MASYARAKAT DAN DESA	1	25,00%	1	20,00%	0	0,00%	1	15,00%	1	10,00%	2	6,67%	76,67%	1212	46
47	Drs. HARI LANGGENG WIYONO	FPDI-P	Pemberdayaan Ekonomi Masyarakat Perdesaan	Kurangnya kompetensi masyarakat dalam pengembangan usaha melalui penggunaan teknologi informasi sehingga perlu adanya Pelatihan Peningkatan dan Pengembangan Usaha Mikro/Kecil Melalui Pemanfaatan Teknologi Informasi, bagi 40 orang di Kecamatan Durenan, Pogalan, Trenggalek dan Bendungan dengan anggaran sebesar Rp. 150 juta.	., Kab. Trenggalek	Seluruh Kecamatan	Seluruh Kelurahan/Desa	150 juta	DINAS PEMBERDAYAAN MASYARAKAT DAN DESA	1	25,00%	1	20,00%	0	0,00%	1	15,00%	1	10,00%	2	6,67%	76,67%		47
48	SITI NGAWATI	FPDI-P	Prasarana dan pendukung Fasilitas Pelayanan Kesehatan Yang diadakan	Belum adanya Posyandu untuk menunjang Kesehatan	RT 00/ RW 00, Kecamatan Panggul Kab. Trenggalek	Seluruh Kecamatan	Wonocoyo	1 unit	DINAS KESEHATAN, PENGENDALIAN PENDUDUK DAN KELUARGA BERENCANA	0	0,00%	1	20,00%	1	20,00%	1	15,00%	1	10,00%	2	6,67%	71,67%	2954	48
49	ALWI BURHANUDIN, S.T.	FPKS	Pemberdayaan Ekonomi Masyarakat Perdesaan	pengolahan kompos	Bank Kompos Sejahtera Desa Sukorame, Kab. Trenggalek	Gandusari	Sukorame	100000000 Rupiah	DINAS PEMBERDAYAAN MASYARAKAT DAN DESA	1	25,00%	1	20,00%	0	0,00%	1	15,00%	0	0,00%	3	10,00%	70,00%	3361	49
50	TRI SANTOSO, ST.	FPD	Operasional Sarana Prasarana Organisasi Keolahragaan (hibah)	Lapangan Voly Perlu Rehab	Salamwates, Kab. Trenggalek	Dongko	Salamwates	1 paket	DINAS PENDIDIKAN, PEMUDA DAN OLAHRAGA	1	25,00%	1	20,00%	0	0,00%	1	15,00%	0	0,00%	2	6,67%	66,67%	5027	50

No	Pengusul	Fraksi	Usulan	Permasalahan	Alamat	Kecamatan	Kelurahan/ Desa	Koefisien	Perangkat Daerah	PENELAAHAN USULAN POKIR DPRD - RKPD TAHUN 2023														Peringkat
										Kesesuaian dengan tema/ prioritas daerah 2023		Kesesuaian Kewenangan Kab./ OPD		Pendukung indikator SPM		Ketersediaan dokumen pendukung/readiness criteria (berdasarkan hasil validasi/rekomendasi OPD)		Kesesuaian dengan Program Penurunan Stunting dan Penurunan Angka Kemiskinan		Status Desa dari Indeks Membangun Desa (IDM)		Jumlah	Jumlah desa yang memiliki Keluarga miskin	
										0-1	25%	0-1	20%	0-1	20%	0-1	15%	0-1	10%	1-3	10%			
51	TRI SANTOSO, ST.	FPD	Operasional Sarana Prasarana Organisasi Kepemudaan (hibah)	Pembuatan Lapangan Voly	Pringapus, Kab. Trenggalek	Dongko	Pringapus	1 paket	DINAS PENDIDIKAN, PEMUDA DAN OLAHRAGA	1	25,00%	1	20,00%	0	0,00%	1	15,00%	0	0,00%	2	6,67%	66,67%	3212	51
52	ALWI BURHANUDIN, S.T.	FPKS	Pemberdayaan Ekonomi Masyarakat Perdesaan	Pengolahan kompos	Bank Kompos 35, Desa Jajar, Kab. Trenggalek	Gandusari	Jajar	100000000 Rupiah	DINAS PEMBERDAYAAN MASYARAKAT DAN DESA	1	25,00%	1	20,00%	0	0,00%	1	15,00%	0	0,00%	2	6,67%	66,67%	2109	52
53	NUR EFENDI	FPKS	Fasilitasi Pengembangan/ Pembuatan Aplikasi Pelayanan Publik	pembuatan aplikasi	Ds. Surenlor, Kab. Trenggalek	Bendungan	Surenlor	50000000 Rupiah	DINAS KOMUNIKASI DAN INFORMATIKA	1	25,00%	1	20,00%	0	0,00%	1	15,00%	0	0,00%	2	6,67%	66,67%	2054	53
54	HIDAYAT NUR HASYIM, SH.	FPKB	Mebeler (Meja, Kursi, dan Rak) Perpustakaan (Hibah)	Kurangnya prasarana untuk menunjang perpustakaan Madrasah Ibtidaiyyah Nurul Ulum Parakan	MI NURUL ULUM RT 12RW 04 DUSUN KRAJAN DESA PARAKAN KEC./KAB. TRENGGALEK, Kab. Trenggalek	Trenggalek	Parakan	60 set	DINAS PENDIDIKAN, PEMUDA DAN OLAHRAGA	1	25,00%	1	20,00%	0	0,00%	1	15,00%	0	0,00%	2	6,67%	66,67%	1855	54
55	ALWI BURHANUDIN, S.T.	FPKS	Pelatihan yang berkaitan dengan peningkatan kapasitas aparatur pemerintah desa	peningkatan kapasitas Perangkat desa dan bpd	Kec Gandusari, Kab. Trenggalek	Gandusari	Seluruh Kelurahan/Desa	11 paket	DINAS PEMBERDAYAAN MASYARAKAT DAN DESA	1	25,00%	1	20,00%	0	0,00%	1	15,00%	0	0,00%	2	6,67%	66,67%		56
56	ALWI BURHANUDIN, S.T.	FPKS	Pelatihan yang berkaitan dengan peningkatan kapasitas aparatur pemerintah desa	peningkatan kapasitas Perangkat desa dan bpd	Kec Watulimo, Kab. Trenggalek	Watulimo	Seluruh Kelurahan/Desa	12 paket	DINAS PEMBERDAYAAN MASYARAKAT DAN DESA	1	25,00%	1	20,00%	0	0,00%	1	15,00%	0	0,00%	2	6,67%	66,67%		57
57	MOH ALI GUFRON	FPDI-P	Operasional Sarana Prasarana Organisasi Keolahragaan (hibah)	mendukung kegiatan kepemudaan dalam bentuk olahraga volly	Desa Siki, Kab. Trenggalek	Dongko	Siki	50 Juta	DINAS PENDIDIKAN, PEMUDA DAN OLAHRAGA	1	25,00%	1	20,00%	0	0,00%	1	15,00%	0	0,00%	1	3,33%	63,33%	4263	58
58	Drs. MUHAMMAD HADI	FPKB	Bantuan Pembangunan Tempat Ibadah (Hibah)	Pembangunan Masjid dikarenakan jumlah jamaah yang banyak sehingga perlu perluasan bangunan masjid	Masjid Fatahul Ulum RT 02 Dusun Krajan Desa Munjungan, Kab. Trenggalek	Munjungan	Munjungan	100 Juta	SEKRETARIAT DAERAH	1	25,00%	1	20,00%	0	0,00%	0	0,00%	0	0,00%	2	6,67%	51,67%	4291	59
59	Drs. MUHAMMAD HADI	FPKB	Bantuan Pembangunan Tempat Ibadah (Hibah)	perlu perluasan tempat ibadah guna menampung semakin banyaknya jumlah jamaah	Masjid Baitusajidin RT 34 RW 09 Dusun Gebyog Desa Munjungan, Kab. Trenggalek	Munjungan	Munjungan	100 Juta	SEKRETARIAT DAERAH	1	25,00%	1	20,00%	0	0,00%	0	0,00%	0	0,00%	2	6,67%	51,67%	4291	60
60	KHOIRI, S.Pdi	FPDI-P	Bantuan Pembangunan Tempat Ibadah (Hibah)	Masjid tersebut sudah berumur puluhan tahun dan saat ini kondisinya rusak parah karena hal tersebut maka masjid Sabilul Murtadlo di bongkar total dan dibangun kembali mulai dari nol	Rt.15 Rw. 07 Dusun Tenggar Desa Senden, Kab. Trenggalek	Kampak	Seluruh Kelurahan/Desa	192 m2	SEKRETARIAT DAERAH	1	25,00%	1	20,00%	0	0,00%	0	0,00%	0	0,00%	2	6,67%	51,67%	1753	61

No	Pengusul	Fraksi	Usulan	Permasalahan	Alamat	Kecamatan	Kelurahan/ Desa	Koefisien	Perangkat Daerah	PENELAAHAN USULAN POKIR DPRD - RKPD TAHUN 2023														
										Kesesuaian dengan tema/ prioritas daerah 2023		Kesesuaian Kewenangan Kab./ OPD		Pendukung indikator SPM		Ketersediaan dokumen pendukung/readiness criteria (berdasarkan hasil validasi/rekomendasi OPD)		Kesesuaian dengan Program Penurunan Stunting dan Penurunan Angka Kemiskinan		Status Desa dari Indeks Membangun Desa (IDM)		Jumlah	Jumlah desa yang memiliki Keluarga miskin	Peringkat
										0-1	25%	0-1	20%	0-1	20%	0-1	15%	0-1	10%	1-3	10%			
61	AGUS CAHYONO, S.H.I, M.H.I.	FPKS	Pembangunan Sarana, Prasarana dan Utilitas SD/ MI	pengadaan aplikasi sistem informasi - Aplikasi Keuangan Sekolah , termasuk didalamnya sistem penggajian.	SDIT Mutiara Ummat, Kab. Trenggalek	Seluruh Kecamatan	Ngadisuko	50000000 Rupiah	DINAS PENDIDIKAN, PEMUDA DAN OLAHRAGA	0	0,00%	1	20,00%	0	0,00%	1	15,00%	0	0,00%	2	6,67%	41,67%	1943	62

PERUBAHAN
RENCANA KERJA PEMERINTAH DAERAH
KABUPATEN TRENGGALEK
TAHUN 2023





LAMPIRAN VII

USULAN HIBAH DAN BANSOS TAHUN 2023

PEMERINTAH KABUPATEN TRENGGALEK

Daftar Usulan Hibah dan Bantuan Sosial Kabupaten Trenggalek Tahun 2023
Bidang Infrastruktur dan Kewilayahan

No	Pengusul	Profil	Usulan	Permasalahan	Alamat	Kecamatan	Kelurahan/Desa	Perangkat Daerah
1	Kantor Pertanahan Kabupaten Trenggalek	Lembaga	#HB Hibah PTSL	Kekurangan Sarana dan Prasarana dalam Kegiatan PTSL. Dalam rangka pelaksanaan Trijuang PTSL, maka Pemerintah Kabupaten Trenggalek dapat berkontribusi memberikan hibah barang dalam pemenuhan sarpras PTSL.	Jl. H. Brigjend Soetran Trenggalek, Kab. Trenggalek	Trenggalek	Sumbergedong	DINAS PEKERJAAN UMUM DAN PENATAAN RUANG
2	KPU Kabupaten Trenggalek	Lembaga	#HB Pembangunan Sistem Drainase	Permohonan pembangunan pagar dan drainase pada halaman kantor KPU Kabupaten Trenggalek	JL. RAYA TRENGGALEK - PONOROGO KM 03 TRENGGALEK, Kab. Trenggalek	Karangan	Buluagung	DINAS PEKERJAAN UMUM DAN PENATAAN RUANG
3	Kejaksaan Negeri Trenggalek	Lembaga	#HB Pemeliharaan dan Perawatan Bangunan Gedung	Penambahan Ruang dan Penambahan Bangunan Gedung	Jl Dewi Sartika 10 Trenggalek, Kab. Trenggalek	Trenggalek	Sumbergedong	DINAS PEKERJAAN UMUM DAN PENATAAN RUANG
4	KPSPAMS KALI SURU	Lembaga	#HB Pengelolaan dan Pengembangan Sistem Air Limbah Domestik dalam Daerah Kabupaten/Kota	Membutuhkan Pembangunan Tangki Septik Individual 50 - 100 KK	Dusun Salam, Krajan, Jati, Pager, Kab. Trenggalek	Panggul	Sawahan	DINAS PEKERJAAN UMUM DAN PENATAAN RUANG
5	TIRTA ABADI	Lembaga	#HB Pengelolaan dan Pengembangan Sistem Penyediaan Air Minum (SPAM) di Daerah Kabupaten/Kota	Pengembangan Sambungan Rumah sebanyak 30 SR dengan kebutuhan water mater 30bj,tutup water m,ater 30bj,pipa pe 0,5 400m,pipa pe 2mm 400m,pipa besi 0,5 45m,keni besi 0,5 150bj,stop kran 30bj,kran 30bj,sadel 30set,sockdrat 30bj,lem pvc 5 kaleng	RT 16 RW 03, Kab. Trenggalek	Dongko	Petung	DINAS PEKERJAAN UMUM DAN PENATAAN RUANG
6	DALI TIRTA SALAMWATES	Lembaga	#HB Pengelolaan dan Pengembangan Sistem Penyediaan Air Minum (SPAM) di Daerah Kabupaten/Kota	Kurangnya Fasilitasi Sambungan Rumah kepada pemanfaat Air sehingga Air bersih tidak bisa di bagi secara merata pada masyarakat pemanfaat Air	RT.01,02 RW.01 DAN RT.44 RW.12, Kab. Trenggalek	Dongko	Salamwates	DINAS PEKERJAAN UMUM DAN PENATAAN RUANG
7	KPSPAMS SENDANG BUKIT TINGGI	Lembaga	#HB Pengelolaan dan Pengembangan Sistem Penyediaan Air Minum (SPAM) di Daerah Kabupaten/Kota	Pengembangan Sambungan Rumah (SR), Sebanyak 100 SR (100 KK) dengan kebutuhan Pipa Distribusi : Pipa Ukuran 0,5 sebanyak 2.263 m	Dusun Tenggar RT.01/RW01 sampai RT.19/RW09, Kab. Trenggalek	Kampak	Senden	DINAS PEKERJAAN UMUM DAN PENATAAN RUANG
8	TIRTO ABADI	Lembaga	#HB Pengelolaan dan Pengembangan Sistem Penyediaan Air Minum (SPAM) di Daerah Kabupaten/Kota	penambahan jalur saluran rumah , dikarenakan banyak masyarakat yang masih belum punya saluran air akan tetapi belum bisa untuk membeli water mater untuk saluran rumahnya , untuk kebutuhan saluran rumah (SR) sebanyak 100 SR	dusun nayu, dusun jati , dusun krajan , dusun kebonsari, Kab. Trenggalek	Munjungan	Karangturi	DINAS PEKERJAAN UMUM DAN PENATAAN RUANG

No	Pengusul	Profil	Usulan	Permasalahan	Alamat	Kecamatan	Kelurahan/Desa	Perangkat Daerah
9	KPSPAMS KALI TULUNG	Lembaga	#HB Pengelolaan dan Pengembangan Sistem Penyediaan Air Minum (SPAM) di Daerah Kabupaten/Kota	terletak di RT 08 Dusun Ngrejo Desa Ngulungkulon terdapat sumber mata air yang belum digunakan secara maksimal, jika dikelola secara maksimal maka akan dapat memenuhi kebutuhan air untuk wilayah dua dusun yaitu dusun Ngrejo (RT 08 dan 16) dan Dusun Ngadi (RT 09 dan 19) dengan penerima manfaat kurang lebih 140 pemanfaat, selain untuk rumah juga untuk memenuhi kebutuhan air tempat ibadah (masjid, mushola) dan madrasah diniyah	RT 08 Dusun Ngrejo, Kab. Trenggalek	Munjungan	Ngulungkulon	DINAS PEKERJAAN UMUM DAN PENATAAN RUANG
10	KPSPAMS KALI TULUNG	Lembaga	#HB Pengelolaan dan Pengembangan Sistem Penyediaan Air Minum (SPAM) di Daerah Kabupaten/Kota	Terletak di RT 08 Dusun Ngrejo desa Ngulungkulon terdapat sumber mata air yang belum dimanfaatkan secara optimal, jika bisa dimanfaatkan secara optmal maka akan bisa memenuhi kebutuhan air untuk dua Dusun yaitu Dusun Ngrejo (RT 08 dan 16) dan Dusun Ngadi (RT 09 dan 17), dengan penerima manfaat kurang lebih 140 rumah , 4 tempat ibadah dan madrasah diniyah	RT 08 Dusun Ngrejo, Kab. Trenggalek	Munjungan	Ngulungkulon	DINAS PEKERJAAN UMUM DAN PENATAAN RUANG
11	KPSPAMS TIRTO BAROKAH	Lembaga	#HB Pengelolaan dan Pengembangan Sistem Penyediaan Air Minum (SPAM) di Daerah Kabupaten/Kota	Minimnya sambungan rumah berupa spedometer. Oleh karenanya diajukan usulan yaitu sambungan rumah berupa spedometer sebanyak 50 biji. Biaya yang dibutuhkan sebesar 50 * Rp 150.000 = Rp 7.500.000	RT 44/RW 12, DUSUN GEBANG , DESA NGADIREJO, Kab. Trenggalek	Pogalan	Ngadirejo	DINAS PEKERJAAN UMUM DAN PENATAAN RUANG
12	KP-SPAMS SUMBER NGLIWUNG	Lembaga	#HB Pengelolaan dan Pengembangan Sistem Penyediaan Air Minum (SPAM) di Daerah Kabupaten/Kota	kurangnya jaringan perpipaan, sambungan rumah dan water meter	Dusun Krajan, Kab. Trenggalek	Watulimo	Dukuh	DINAS PEKERJAAN UMUM DAN PENATAAN RUANG
13	SUMBER MULYO	Lembaga	#HB Pengelolaan dan Pengembangan Sistem Penyediaan Air Minum (SPAM) di Daerah Kabupaten/Kota	Penguna banyak dan pipanya masih ukuran kecil jadi tidak mencukupi.	RT 11 RW 01 DUSUN SEBO, Kab. Trenggalek	Watulimo	Slawe	DINAS PEKERJAAN UMUM DAN PENATAAN RUANG
14	KPU Kabupaten Trenggalek	Lembaga	#HB Perencanaan, Pembangunan. Pengawasan dan Pemanfaatan Bangunan Gedung	Gedung Kantor KPU telah rusak dan membahayakan	JL. RAYA TRENGGALEK - PONOROGO KM 03 TRENGGALEK, Kab. Trenggalek	Karangan	Buluagung	DINAS PEKERJAAN UMUM DAN PENATAAN RUANG
15	Ahmad Baidowi Wijaya	Individu	#HB Peningkatan Kualitas Rumah Tidak Layak Huni (bagi Korban Bencana)	membutuhkan biaya stimulan untuk membangun	RT 16 RW 04 Desa Panggul, Kab. Trenggalek	Panggul	Panggul	DINAS PERUMAHAN, KAWASAN PERMUKIMAN DAN LINGKUNGAN HIDUP
16	Hidayat	Individu	#HB Peningkatan Kualitas Rumah Tidak Layak Huni (bagi Korban Bencana)	membutuhkan biaya stimulan untuk membangun	RT 16 RW 04 Desa Panggul, Kab. Trenggalek	Panggul	Panggul	DINAS PERUMAHAN, KAWASAN PERMUKIMAN DAN LINGKUNGAN HIDUP

No	Pengusul	Profil	Usulan	Permasalahan	Alamat	Kecamatan	Kelurahan/Desa	Perangkat Daerah
17	Imam Muanas	Individu	#HB Peningkatan Kualitas Rumah Tidak Layak Huni (bagi Korban Bencana)	membutuhkan biaya stimulan untuk membangun	RT 16 RW 04 Desa Panggul, Kab. Trenggalek	Panggul	Panggul	DINAS PERUMAHAN, KAWASAN PERMUKIMAN DAN LINGKUNGAN HIDUP
18	Mohammad Mujib	Individu	#HB Peningkatan Kualitas Rumah Tidak Layak Huni (bagi Korban Bencana)	membutuhkan biaya stimulan untuk membangun	RT 16 RW 04 Desa Panggul, Kab. Trenggalek	Panggul	Panggul	DINAS PERUMAHAN, KAWASAN PERMUKIMAN DAN LINGKUNGAN HIDUP
19	Tasrip	Individu	#HB Peningkatan Kualitas Rumah Tidak Layak Huni (bagi Korban Bencana)	membutuhkan biaya stimulan untuk membangun	RT 16 RW 04 Desa Panggul, Kab. Trenggalek	Panggul	Panggul	DINAS PERUMAHAN, KAWASAN PERMUKIMAN DAN LINGKUNGAN HIDUP
20	LKM Giri Kuncung	Lembaga	#HB Peningkatan Kualitas Rumah Tidak Layak Huni (di Kawasan Permukiman Kumuh di Bawah 10 (Sepuluh) Ha)	Drainase	Jl. Hayam Wuruk Gg. Sanggung RT 21 RW 7 Kelurahan Ngantru Kecamatan Trenggalek Kabupaten Trenggalek, Kab. Trenggalek	Trenggalek	Ngantru	DINAS PERUMAHAN, KAWASAN PERMUKIMAN DAN LINGKUNGAN HIDUP
21	BAKRI	Individu	#HB Peningkatan Kualitas Rumah Tidak Layak Huni (di Kawasan Permukiman Kumuh di Bawah 10 (Sepuluh) Ha)	Membutuhkan biaya stimulan untuk membangun	RT 11 RW 03 DESA NGARES, Kab. Trenggalek	Trenggalek	Ngares	DINAS PERUMAHAN, KAWASAN PERMUKIMAN DAN LINGKUNGAN HIDUP
22	JAMI	Individu	#HB Peningkatan Kualitas Rumah Tidak Layak Huni (di Kawasan Permukiman Kumuh di Bawah 10 (Sepuluh) Ha)	Membutuhkan biaya stimulan untuk membangun	RT 012 RW 003 DESA NGARES, Kab. Trenggalek	Trenggalek	Ngares	DINAS PERUMAHAN, KAWASAN PERMUKIMAN DAN LINGKUNGAN HIDUP
23	JARNO PRASTYO	Individu	#HB Peningkatan Kualitas Rumah Tidak Layak Huni (di Kawasan Permukiman Kumuh di Bawah 10 (Sepuluh) Ha)	Membutuhkan biaya stimulan untuk membangun	RT 10 RW 03 DESA NGARES, Kab. Trenggalek	Trenggalek	Ngares	DINAS PERUMAHAN, KAWASAN PERMUKIMAN DAN LINGKUNGAN HIDUP
24	KADIRAN	Individu	#HB Peningkatan Kualitas Rumah Tidak Layak Huni (di Kawasan Permukiman Kumuh di Bawah 10 (Sepuluh) Ha)	Membutuhkan biaya stimulan untuk membangun	RT 003 RW 001 DESA NGARES, Kab. Trenggalek	Trenggalek	Ngares	DINAS PERUMAHAN, KAWASAN PERMUKIMAN DAN LINGKUNGAN HIDUP
25	KASI	Individu	#HB Peningkatan Kualitas Rumah Tidak Layak Huni (di Kawasan Permukiman Kumuh di Bawah 10 (Sepuluh) Ha)	Membutuhkan biaya stimulan untuk membangun	RT 16 RW 04 DESA NGARES, Kab. Trenggalek	Trenggalek	Ngares	DINAS PERUMAHAN, KAWASAN PERMUKIMAN DAN LINGKUNGAN HIDUP
26	MISDIONO	Individu	#HB Peningkatan Kualitas Rumah Tidak Layak Huni (di Kawasan Permukiman Kumuh di Bawah 10 (Sepuluh) Ha)	Membutuhkan biaya stimulan untuk membangun	RT 03 RW 01 DESA NGARES, Kab. Trenggalek	Trenggalek	Ngares	DINAS PERUMAHAN, KAWASAN PERMUKIMAN DAN LINGKUNGAN HIDUP
27	MISNAN	Individu	#HB Peningkatan Kualitas Rumah Tidak Layak Huni (di Kawasan Permukiman Kumuh di Bawah 10 (Sepuluh) Ha)	Membutuhkan biaya stimulan untuk membangun	RT 003 RW 001 DESA NGARES, Kab. Trenggalek	Trenggalek	Ngares	DINAS PERUMAHAN, KAWASAN PERMUKIMAN DAN LINGKUNGAN HIDUP
28	MISNATUN	Individu	#HB Peningkatan Kualitas Rumah Tidak Layak Huni (di Kawasan Permukiman Kumuh di Bawah 10 (Sepuluh) Ha)	Membutuhkan biaya stimulan untuk membangun	RT 012 RW 003 DESA NGARES, Kab. Trenggalek	Trenggalek	Ngares	DINAS PERUMAHAN, KAWASAN PERMUKIMAN DAN LINGKUNGAN HIDUP
29	MISWAN	Individu	#HB Peningkatan Kualitas Rumah Tidak Layak Huni (di Kawasan Permukiman Kumuh di Bawah 10 (Sepuluh) Ha)	Membutuhkan biaya stimulan untuk membangun	RT 003 RW 001 DESA NGARES, Kab. Trenggalek	Trenggalek	Ngares	DINAS PERUMAHAN, KAWASAN PERMUKIMAN DAN LINGKUNGAN HIDUP
30	MUALIM	Individu	#HB Peningkatan Kualitas Rumah Tidak Layak Huni (di Kawasan Permukiman Kumuh di Bawah 10 (Sepuluh) Ha)	Membutuhkan biaya stimulan untuk membangun	RT 16 RW 04 DESA NGARES, Kab. Trenggalek	Trenggalek	Ngares	DINAS PERUMAHAN, KAWASAN PERMUKIMAN DAN LINGKUNGAN HIDUP

No	Pengusul	Profil	Usulan	Permasalahan	Alamat	Kecamatan	Kelurahan/Desa	Perangkat Daerah
31	MUKANI	Individu	#HB Peningkatan Kualitas Rumah Tidak Layak Huni (di Kawasan Permukiman Kumuh di Bawah 10 (Sepuluh) Ha)	Membutuhkan biaya stimulan untuk membangun	RT 006 RW 002 DESA NGARES, Kab. Trenggalek	Trenggalek	Ngares	DINAS PERUMAHAN, KAWASAN PERMUKIMAN DAN LINGKUNGAN HIDUP
32	MUSIDI	Individu	#HB Peningkatan Kualitas Rumah Tidak Layak Huni (di Kawasan Permukiman Kumuh di Bawah 10 (Sepuluh) Ha)	Membutuhkan biaya stimulan untuk membangun	RT 011 RW 003 DESA NGARES, Kab. Trenggalek	Trenggalek	Ngares	DINAS PERUMAHAN, KAWASAN PERMUKIMAN DAN LINGKUNGAN HIDUP
33	MUTINI	Individu	#HB Peningkatan Kualitas Rumah Tidak Layak Huni (di Kawasan Permukiman Kumuh di Bawah 10 (Sepuluh) Ha)	Membutuhkan biaya stimulan untuk membangun	RT 13 RW 03 DESA NGARES, Kab. Trenggalek	Trenggalek	Ngares	DINAS PERUMAHAN, KAWASAN PERMUKIMAN DAN LINGKUNGAN HIDUP
34	PURWANTO	Individu	#HB Peningkatan Kualitas Rumah Tidak Layak Huni (di Kawasan Permukiman Kumuh di Bawah 10 (Sepuluh) Ha)	Membutuhkan biaya stimulan untuk membangun	RT 05 RW 01 DESA NGARES, Kab. Trenggalek	Trenggalek	Ngares	DINAS PERUMAHAN, KAWASAN PERMUKIMAN DAN LINGKUNGAN HIDUP
35	SAIAH	Individu	#HB Peningkatan Kualitas Rumah Tidak Layak Huni (di Kawasan Permukiman Kumuh di Bawah 10 (Sepuluh) Ha)	Membutuhkan biaya stimulan untuk pembangunan	RT 03 RW 01 DESA NGARES, Kab. Trenggalek	Trenggalek	Ngares	DINAS PERUMAHAN, KAWASAN PERMUKIMAN DAN LINGKUNGAN HIDUP
36	SAIFUL ANWAR	Individu	#HB Peningkatan Kualitas Rumah Tidak Layak Huni (di Kawasan Permukiman Kumuh di Bawah 10 (Sepuluh) Ha)	Membutuhkan biaya stimulan untuk membangun	RT 15 RW 04 DESA NGARES, Kab. Trenggalek	Trenggalek	Ngares	DINAS PERUMAHAN, KAWASAN PERMUKIMAN DAN LINGKUNGAN HIDUP
37	SAMSURI	Individu	#HB Peningkatan Kualitas Rumah Tidak Layak Huni (di Kawasan Permukiman Kumuh di Bawah 10 (Sepuluh) Ha)	Membutuhkan biaya stimulan untuk membangun	RT 006 RW 002 DESA NGARES, Kab. Trenggalek	Trenggalek	Ngares	DINAS PERUMAHAN, KAWASAN PERMUKIMAN DAN LINGKUNGAN HIDUP
38	SAMURI	Individu	#HB Peningkatan Kualitas Rumah Tidak Layak Huni (di Kawasan Permukiman Kumuh di Bawah 10 (Sepuluh) Ha)	Membutuhkan biaya stimulan untuk membangun	RT 06 RW 02 DESA NGARES, Kab. Trenggalek	Trenggalek	Ngares	DINAS PERUMAHAN, KAWASAN PERMUKIMAN DAN LINGKUNGAN HIDUP
39	SANTOSO	Individu	#HB Peningkatan Kualitas Rumah Tidak Layak Huni (di Kawasan Permukiman Kumuh di Bawah 10 (Sepuluh) Ha)	Membutuhkan biaya stimulan untuk membangun	RT 09 RW 03 DESA NGARES, Kab. Trenggalek	Trenggalek	Ngares	DINAS PERUMAHAN, KAWASAN PERMUKIMAN DAN LINGKUNGAN HIDUP
40	SLAMET AGUS SARWANI	Individu	#HB Peningkatan Kualitas Rumah Tidak Layak Huni (di Kawasan Permukiman Kumuh di Bawah 10 (Sepuluh) Ha)	Membutuhkan biaya stimulan untuk membangun	RT 007 RW 002 DESA NGARES, Kab. Trenggalek	Trenggalek	Ngares	DINAS PERUMAHAN, KAWASAN PERMUKIMAN DAN LINGKUNGAN HIDUP
41	SRIANI	Individu	#HB Peningkatan Kualitas Rumah Tidak Layak Huni (di Kawasan Permukiman Kumuh di Bawah 10 (Sepuluh) Ha)	Membutuhkan biaya stimulan untuk membangun	RT 006 RW 002 DESA NGARES, Kab. Trenggalek	Trenggalek	Ngares	DINAS PERUMAHAN, KAWASAN PERMUKIMAN DAN LINGKUNGAN HIDUP
42	SUGIANTO	Individu	#HB Peningkatan Kualitas Rumah Tidak Layak Huni (di Kawasan Permukiman Kumuh di Bawah 10 (Sepuluh) Ha)	Membutuhkan biaya stimulan untuk membangun	RT 06 RW 02 DESA NGARES, Kab. Trenggalek	Trenggalek	Ngares	DINAS PERUMAHAN, KAWASAN PERMUKIMAN DAN LINGKUNGAN HIDUP
43	SUKAMTO	Individu	#HB Peningkatan Kualitas Rumah Tidak Layak Huni (di Kawasan Permukiman Kumuh di Bawah 10 (Sepuluh) Ha)	Membutuhkan biaya stimulan untuk membangun	RT 012 RW 003 DESA NGARES, Kab. Trenggalek	Trenggalek	Ngares	DINAS PERUMAHAN, KAWASAN PERMUKIMAN DAN LINGKUNGAN HIDUP
44	SUKANI	Individu	#HB Peningkatan Kualitas Rumah Tidak Layak Huni (di Kawasan Permukiman Kumuh di Bawah 10 (Sepuluh) Ha)	Membutuhkan biaya stimulan untuk membangun	RT 007 RW 002 DESA NGARES, Kab. Trenggalek	Trenggalek	Ngares	DINAS PERUMAHAN, KAWASAN PERMUKIMAN DAN LINGKUNGAN HIDUP

No	Pengusul	Profil	Usulan	Permasalahan	Alamat	Kecamatan	Kelurahan/Desa	Perangkat Daerah
45	SUKIRNO	Individu	#HB Peningkatan Kualitas Rumah Tidak Layak Huni (di Kawasan Permukiman Kumuh di Bawah 10 (Sepuluh) Ha)	Membutuhkan biaya stimulan untuk membangun	RT 005 RW 001 DESA NGARES, Kab. Trenggalek	Trenggalek	Ngares	DINAS PERUMAHAN, KAWASAN PERMUKIMAN DAN LINGKUNGAN HIDUP
46	SUNARDI	Individu	#HB Peningkatan Kualitas Rumah Tidak Layak Huni (di Kawasan Permukiman Kumuh di Bawah 10 (Sepuluh) Ha)	Membutuhkan biaya stimulan untuk membangun	RT 005 RW 001 DESA NGARES, Kab. Trenggalek	Trenggalek	Ngares	DINAS PERUMAHAN, KAWASAN PERMUKIMAN DAN LINGKUNGAN HIDUP
47	SUNARTO	Individu	#HB Peningkatan Kualitas Rumah Tidak Layak Huni (di Kawasan Permukiman Kumuh di Bawah 10 (Sepuluh) Ha)	Membutuhkan biaya stimulan untuk membangun	RT 08 RW 03 DESA NGARES, Kab. Trenggalek	Trenggalek	Ngares	DINAS PERUMAHAN, KAWASAN PERMUKIMAN DAN LINGKUNGAN HIDUP
48	SUYANTO	Individu	#HB Peningkatan Kualitas Rumah Tidak Layak Huni (di Kawasan Permukiman Kumuh di Bawah 10 (Sepuluh) Ha)	Membutuhkan biaya stimulan untuk membangun	RT 009 RW 003 DESA NGARES, Kab. Trenggalek	Trenggalek	Ngares	DINAS PERUMAHAN, KAWASAN PERMUKIMAN DAN LINGKUNGAN HIDUP
49	TUMIRAN	Individu	#HB Peningkatan Kualitas Rumah Tidak Layak Huni (di Kawasan Permukiman Kumuh di Bawah 10 (Sepuluh) Ha)	Membutuhkan biaya stimulan untuk membangun	RT 05 RW 01 DESA NGARES, Kab. Trenggalek	Trenggalek	Ngares	DINAS PERUMAHAN, KAWASAN PERMUKIMAN DAN LINGKUNGAN HIDUP
50	YANUWATI	Individu	#HB Peningkatan Kualitas Rumah Tidak Layak Huni (di Kawasan Permukiman Kumuh di Bawah 10 (Sepuluh) Ha)	Membutuhkan biaya stimulan untuk membangun	RT 06 RW 02 DESA NGARES, Kab. Trenggalek	Trenggalek	Ngares	DINAS PERUMAHAN, KAWASAN PERMUKIMAN DAN LINGKUNGAN HIDUP
51	LKM Sumber Rejeki	Lembaga	#HB Peningkatan Kualitas Rumah Tidak Layak Huni (di Kawasan Permukiman Kumuh di Bawah 10 (Sepuluh) Ha)	Drainase	Jl. KH Agus Salim No 6 RT 15 RW 5 Kelurahan Sumbergedong Kecamatan Trenggalek Kabupaten Trenggalek, Kab. Trenggalek	Trenggalek	Sumbergedong	DINAS PERUMAHAN, KAWASAN PERMUKIMAN DAN LINGKUNGAN HIDUP
52	LKM Bhakti Mandiri	Lembaga	#HB Peningkatan Kualitas Rumah Tidak Layak Huni (di Kawasan Permukiman Kumuh di Bawah 10 (Sepuluh) Ha)	Drainase	Jl. Hidayatullah RT 16 RW 5 Kelurahan Surodakan Kecamatan Trenggalek Kabupaten Trenggalek, Kab. Trenggalek	Trenggalek	Surodakan	DINAS PERUMAHAN, KAWASAN PERMUKIMAN DAN LINGKUNGAN HIDUP

Daftar Usulan Hibah dan Bantuan Sosial Kabupaten Trenggalek Tahun 2023
Bidang Perekonomian dan Sumber Daya Alam

No	Pengusul	Profil	Usulan	Permasalahan	Alamat	Kecamatan	Kelurahan/Desa	Perangkat Daerah
1	KADIN Kab. Trenggalek	Lembaga	#HB Hibah Uang untuk Kegiatan Kamar Dagang dan Industri Indonesia (KADIN) Kabupaten Trenggalek	Mengingat kapasitas kemampuan fiskal KADIN Kabupaten Trenggalek yang berasal dari iuran anggota yang mayoritas merupakan pelaku usaha mikro sangat kecil/terbatas, maka kami mohon dapatnya diberi bantuan dana (Hibah) dari Pemerintah Kabupaten Trenggalek yang akan kami gunakan untuk kegiatan sebagaimana RAB terlampir.	Jln. Pattimura No 21, Kab. Trenggalek	Trenggalek	Ngantru	DINAS KOPERASI DAN USAHA MIKRO DAN PERDAGANGAN
2	Koperasi Simpan Pinjam dan Pembiayaan Syariah Baitinnur	Lembaga	Hibah Uang kepada Koperasi	Terbatasnya anggaran dalam pengembangan koperasi, biaya yang dibutuhkan yaitu Rp. 50.000.000,-	RT. 35 RW. 08, Kab. Trenggalek	Kampak	Bendoagung	DINAS KOPERASI DAN USAHA MIKRO DAN PERDAGANGAN
3	Koperasi Simpan Pinjam dan Pembiayaan Syariah "Samawa"	Lembaga	Hibah Uang kepada Koperasi	Terbatasnya anggaran dalam pengembangan koperasi, biaya yang dibutuhkan yaitu Rp. 40.000.000,-	RT. 07 RW. 04, Kab. Trenggalek	Kampak	Bogoran	DINAS KOPERASI DAN USAHA MIKRO DAN PERDAGANGAN
4	KPRI KARISMA	Lembaga	Hibah Uang kepada Koperasi	Terbatasnya anggaran dalam pengembangan koperasi, biaya yang dibutuhkan yaitu Rp.50.000.000,-	RT.21 RW. 01, Kab. Trenggalek	Watulimo	Margomulyo	DINAS KOPERASI DAN USAHA MIKRO DAN PERDAGANGAN
5	HARNO	Individu	#HB Bansos Uang Rp. 10.000.000,- (Sepuluh Juta Rupiah)	Bansos Calon Transmigran	DSN. KRAJAN RT. 009 RW. 002 DS. PETUNG, Kab. Trenggalek	Dongko	Petung	DINAS PERINDUSTRIAN DAN TENAGA KERJA
6	ALI ROIS TAHZALI	Individu	#HB Bansos Uang Rp. 10.000.000,- (Sepuluh Juta Rupiah)	Bansos Calon Transmigran	DSN. PICIS RT. 036 RW. 008 DS. PRINGAPUS, Kab. Trenggalek	Dongko	Pringapus	DINAS PERINDUSTRIAN DAN TENAGA KERJA
7	SUMIRAN	Individu	#HB Bansos Uang Rp. 10.000.000,- (Sepuluh Juta Rupiah)	Bansos Calon Transmigran	DSN. BANARAN RT. 017 RW. 005 DS. TIMAHAN, Kab. Trenggalek	Kampak	Timahan	DINAS PERINDUSTRIAN DAN TENAGA KERJA
8	IRWANTO	Individu	#HB Bansos Uang Rp. 10.000.000,- (Sepuluh Juta Rupiah)	Bansos Calon Transmigran	DSN. GUWO RT. 002 RW. 001 DS. NGRANDU, Kab. Trenggalek	Suruh	Ngrandu	DINAS PERINDUSTRIAN DAN TENAGA KERJA
9	BUDI SETIAWAN	Individu	#HB Bansos Uang Rp. 10.000.000,- (Sepuluh Juta Rupiah)	Bansos Calon Transmigran	DSN. KRAJAN BANARAN RT. 006 RW. 002 DS. PURU, Kab. Trenggalek	Suruh	Puru	DINAS PERINDUSTRIAN DAN TENAGA KERJA
10	LAMINTO	Individu	#HB Bansos Uang Rp. 10.000.000,- (Sepuluh Juta Rupiah)	Bansos Calon Transmigran	DSN. JIRAK RT. 009 RW. 003 DS. WONOKERTO, Kab. Trenggalek	Suruh	Wonokerto	DINAS PERINDUSTRIAN DAN TENAGA KERJA
11	SUKARJI	Individu	#HB Bansos Uang Rp. 10.000.000,- (Sepuluh Juta Rupiah)	Bansos Calon Transmigran	DSN. JIRAK RT. 009 RW. 003 DS. WONOKERTO, Kab. Trenggalek	Suruh	Wonokerto	DINAS PERINDUSTRIAN DAN TENAGA KERJA

Daftar Usulan Hibah dan Bantuan Sosial Kabupaten Trenggalek Tahun 2023
Bidang Pemerintahan dan Pembangunan Manusia

No	Pengusul	Profil	Usulan	Permasalahan	Alamat	Kecamatan	Kelurahan/Desa	Perangkat Daerah
1	DPC PPP Trenggalek	Lembaga	#HB Bantuan Keuangan(HIBAH) Kepada Partai Politik	Kondisi eksiting keuangan partai politik kurang mencukupi untuk pembiyaan kegiatan parpop PPP, sehingga sangat dibutuhkan bantuan dana hibah untuk DPC PPP Trenggalek.	Jl Jarakan, Gedung Hud-hud Lantai 2, Kab. Trenggalek	Trenggalek	Karangsoko	BADAN KESATUAN BANGSA DAN POLITIK
2	DPC GERINDRA	Lembaga	#HB Bantuan Keuangan(HIBAH) Kepada Partai Politik	untuk meningkatkan peran serta dan fungsi partai politik dalam kehidupan berdemokrasi	Jln Veteran No 60, Kab. Trenggalek	Trenggalek	Ngantru	BADAN KESATUAN BANGSA DAN POLITIK
3	DPC PKB KABUPATEN TRENGGALEK	Lembaga	#HB Bantuan Keuangan(HIBAH) Kepada Partai Politik	Pendidikan Politik, Administrasi Umum, Langganan Daya dan Jasa, Pemeliharaan Data dan Arsip, Pemeliharaan Peralatan Kanto	Jalan Veteran No. 29 Kelurahan Ngantru Kecamatan Trenggalek Kabupaten Trenggalek, Kab. Trenggalek, Kab. Trenggalek	Trenggalek	Ngantru	BADAN KESATUAN BANGSA DAN POLITIK
4	Partai Golongan Karya Kabupaten Trenggalek	Lembaga	#HB Bantuan Keuangan(HIBAH) Kepada Partai Politik	Menjadikan Partai Politik sebagai wadah untuk pembinaan kader dan mencetak calon calon pemimpin bangsa.	Jl. Brigjend Soetran No. 02 Trenggalek, RT 01 RW 01, Kab. Trenggalek	Trenggalek	Ngantru	BADAN KESATUAN BANGSA DAN POLITIK
5	DPC PARTAI DEMOKRAT KABUPATEN TRENGGALEK	Lembaga	#HB Bantuan Keuangan(HIBAH) Kepada Partai Politik	pendidikan politik, administrasi umum, langganan daya dan jasa, pemeliharaan peralatan kantor	Jl. Ki Mangun Sarkoro No 104 Sumbergedong Trenggalek, Kab. Trenggalek	Trenggalek	Sumbergedong	BADAN KESATUAN BANGSA DAN POLITIK
6	PARTAI KEADILAN SEJAHTERA	Lembaga	#HB Bantuan Keuangan(HIBAH) Kepada Partai Politik	Perlunya Bantuan Keuangan kepada Partai Politik dalam Menunjang Kegiatan dan Operasional Partai	Jl. WR. Supratman 53 Trenggalek, Kab. Trenggalek	Trenggalek	Sumbergedong	BADAN KESATUAN BANGSA DAN POLITIK
7	DPC PARTAI HANURA	Lembaga	#HB Bantuan Keuangan(HIBAH) Kepada Partai Politik	Untuk peningkatan SDM petugas dan anggota PARPOL	Jalan Kanjeng Jimat, No 05, Kab. Trenggalek	Trenggalek	Surodakan	BADAN KESATUAN BANGSA DAN POLITIK
8	partai amanat nasional	Lembaga	#HB Bantuan Keuangan(HIBAH) Kepada Partai Politik	Dalam menjalankan program-program partai politik seperti pendidikan politik dan operasional kesekretariatan , tentunya memerlukan anggaran yang tidak sedikit. Oleh karena itu, dalam menjalankan program tersebut perlu dukungan bantuan dana Banpol dari Pemerintah Daerah Kab. Trenggalek sehingga partai politik dapat mensukseskan program-programnya, sehingga dapat ikut mensejahterakan	Jl. Jaksa Agung Suprapto No. 02 RT06/RW02, Kel. Surondakan, Kab. Trenggalek, Jawa Timur., Kab. Trenggalek	Trenggalek	Surodakan	BADAN KESATUAN BANGSA DAN POLITIK
9	PDI PERJUANGAN	Lembaga	#HB Bantuan Keuangan(HIBAH) Kepada Partai Politik	untuk peningkatan soliditas anggota	Jl.Mayjend Sungkono No.31 Tamanan Trenggalek, Kab. Trenggalek	Trenggalek	Tamanan	BADAN KESATUAN BANGSA DAN POLITIK
10	BNN Kabupaten Trenggalek	Lembaga	#HB Hibah kepada FKUB dan BNN	Terbatasnya anggaran APBN untuk BNN Kabupaten dalam meningkatkan kapasitas program P4GN di wilayah Kabupaten Trenggalek	JL. KH AHMAD DAHLAN NO 17 - TRENGGALEK, Kab. Trenggalek	Trenggalek	Sumbergedong	BADAN KESATUAN BANGSA DAN POLITIK

No	Pengusul	Profil	Usulan	Permasalahan	Alamat	Kecamatan	Kelurahan/Desa	Perangkat Daerah
11	FKUB	Lembaga	#HB Hibah kepada FKUB dan BNN	Dana Hibah ini digunakan untuk Rapat Pengurus FKUB 2023, Lokakarya FKUB Kab. Trenggalek, Stdy Tiru FKUB Kab. Trenggalek, dan Silaturahim dan Dialog Tokoh Pemuda Lintas Agama 2023	Jl. HOS Cokro Aminoto No 1 Trenggalek, Kab. Trenggalek	Trenggalek	Surodakan	BADAN KESATUAN BANGSA DAN POLITIK
12	KPU Kabupaten Trenggalek	Lembaga	#HB Hibah kepada KPU dan Bawaslu	Mengajukan usulan pembiayaan dana hibah untuk Pemilihan Bupati dan Wakil Bupati Trenggalek Tahun 2024 dengan jumlah sebesar Rp64.533.901.500,00. NPHD Hibah dijadwalkan pada tahun 2023.	JL. RAYA TRENGGALEK - PONOROGO KM 03 TRENGGALEK, Kab. Trenggalek	Karangan	Buluagung	BADAN KESATUAN BANGSA DAN POLITIK
13	BADAN PENGAWAS PEMILU KABUPATEN TRENGGALEK	Lembaga	#HB Hibah kepada KPU dan Bawaslu	tahapan pilkada belum ada	jln Kanjeng Jimat No 191 A, Kab. Trenggalek	Trenggalek	Rejowinangun	BADAN KESATUAN BANGSA DAN POLITIK
14	KODIM 0806/TRENGGALEK	Lembaga	#HB Hibah Pengamanan untuk Polres/Kodim	untuk mendukung peningkatan pengamanan wilayah kabupaten Trenggalek mengajukan hibah pengamanan senilai Rp.529.200.000	Jl Raya Trenggalek - Ponorogo KM 3 Karangan Trenggalek, Kab. Trenggalek	Karangan	Buluagung	BADAN KESATUAN BANGSA DAN POLITIK
15	Polres Trenggalek	Lembaga	#HB Hibah Pengamanan untuk Polres/Kodim	dalam rangka meningkatan keamanan di wilayah kab trenggalek maka diperlukan pengajuan hibah pengamanan senilai Rp. 1.553.229.000	Jl Brigjend Soetran No 06 Trenggalek, Kab. Trenggalek	Trenggalek	Ngantru	BADAN KESATUAN BANGSA DAN POLITIK
16	KNPI	Lembaga	#HB Hibah untuk KNPI	Dalam rangka meningkatkan kegiatan organisasi kepemudaan di wilayah trenggalek maka diperlukan pengajuan hibah Rp.200.000.000	Jl Sunan Kalijaga Trenggalek, Kab. Trenggalek	Trenggalek	Ngantru	BADAN KESATUAN BANGSA DAN POLITIK
17	PWRI TRENGGALEK	Lembaga	#HB Hibah Untuk PWRI	untuk mendukung terlaksananya program kegiatan PWRI Kab Trenggalek maka dirasa perlu untuk mengajukan	Jln Diponegoro No 44, Kab. Trenggalek	Trenggalek	Surodakan	BADAN KESATUAN BANGSA DAN POLITIK
18	Palang Merah Indonesia Kabupaten Trenggalek	Lembaga	#HB Belanja Hibah Uang kepada Badan dan Lembaga yang Bersifat Nirlaba, Sukarela dan Sosial yang Dibentuk Berdasarkan Peraturan Perundang-Undangan (Kepada PMI Kab.	untuk menunjang peningkatan pelayanan Kepalangmerahan di Kabupaten Trenggalek	Jl. Dr. Soetomo gg. Amarta Kelurahan Tamanan Kec/Kab Trenggalek, Kab. Trenggalek	Trenggalek	Tamanan	DINAS KESEHATAN, PENGENDALIAN PENDUDUK DAN KELUARGA BERENCANA
19	DEWAN PENDIDIKAN KABUPATEN TRENGGALEK	Lembaga	#HB Hibah Uang untuk DEWAN PENDIDIKAN KABUPATEN TRENGGALEK	keterlaksanaan seluruh kegiatan Dewan Pendidikan kab, Trenggalek sangat membutuhkan Dana Hibah dalam actionnya	Jalan Ahmad Dahlan No.24, Kab. Trenggalek	Trenggalek	Sumbergedong	DINAS PENDIDIKAN, PEMUDA DAN OLAHRAGA
20	KONI	Lembaga	#HB Hibah Uang untuk Pengembangan Organisasi Keolahragaan pada KONI Kabupaten Trenggalek	KONI Trenggalek membutuhkan Rp. 4.631.416.500, untuk menghasilkan atlet yang berprestasi	Jl. Soekarno Hatta Komplek Stadion Menak Sopal, Kab. Trenggalek	Trenggalek	Kelutan	DINAS PENDIDIKAN, PEMUDA DAN OLAHRAGA
21	National Paralympic Comitte of Indonesia (NPCI) Kabupaten Trenggalek	Lembaga	#HB Hibah Uang untuk Pengembangan Organisasi Keolahragaan pada NPCI Kabupaten Trenggalek	Rendahnya kontribusi daerah untuk pengembangan olahraga disabilitas	Dusun Blaring, RT 05 RW 02, Kab. Trenggalek	Durenan	Panggungsari	DINAS PENDIDIKAN, PEMUDA DAN OLAHRAGA

No	Pengusul	Profil	Usulan	Permasalahan	Alamat	Kecamatan	Kelurahan/Desa	Perangkat Daerah
22	KWARTIR CABANG GERAKAN PRAMUKA TRENGGALEK	Lembaga	#HB Hibah Uang untuk Peningkatan Kapasitas Organisasi Kepramukaan pada KWARCAB Kabupaten Trenggalek	Dalam mendukung berlangsungnya kegiatan perlu kiranya dukungan dari berbagai pihak guna untuk mensukseskan tujuan mulia Gerakan Pramuka, sebagai sarana dalam pembentukan karakter generasi muda di Kab. Trenggalek	Jl. Robert Wolter Moenginsidi No. 02, Kab. Trenggalek	Trenggalek	Surodakan	DINAS PENDIDIKAN, PEMUDA DAN OLAHRAGA
23	FEDERASI OLAHRAGA REKREASI MASYARAKAT INDONESIA (FORMI) KAB. TRENGGALEK)	Lembaga	#HB Hibah Uang untuk Penyelenggaraan, Pengembangan dan Pemasalan Festival dan Olahraga Rekreasi pada FORMI Kabupaten Trenggalek	1. Mengingat penganggaran FORMI yang terbatas dan kedudukan FORMI sederajad KONI (Undang-Undang Nomor 3 Tahun 2005 tentang Sistem Keolahragaan Nasional dan Peraturan Pemerintah Nomor 16 Tahun 2007 tentang Penyelenggaraan Keolahragaan), maka FORMI perlu untuk diberikan dana Hibah rutin setiap tahun seperti halnya KONI 2.Pengajuan Dana Hibah FORMI Tahun Anggaran 2023 sebesar Rp. 235.540.000,-	Jl. RA Kartini No. 69, Kab. Trenggalek	Trenggalek	Sumbergedong	DINAS PENDIDIKAN, PEMUDA DAN OLAHRAGA
24	SDI Fajar Insani	Lembaga	#HB Hibah untuk bantuan pembangunan ruang kelas baru pada SD/MI/Sederajat Swasta	Kurangnya Sarana Prasarana Ruang Kelas	Dusun Dawuhan Pule, Rt/Rw.02/01, Kab. Trenggalek	Gandusari	Sukorejo	DINAS PENDIDIKAN, PEMUDA DAN OLAHRAGA
25	Madin Baitul Qur''an	Lembaga	#HB Hibah untuk bantuan pembangunan ruang kelas/ruang belajar baru pada Satuan Pendidikan Non Formal/Madin/Sederajat Swasta	membutuhkan ruang kelas baru untuk kenyamanan belajar	Jalan Kampak - Munjungan Rt.32/05, Kab. Trenggalek	Munjungan	Besuki	DINAS PENDIDIKAN, PEMUDA DAN OLAHRAGA
26	TK DW 1 DURENAN	Lembaga	#HB Hibah untuk bantuan pembangunan sarana, prasarana dan utilitas (Penataan Halaman/pavingisasi/rabatan, Bangunan Penunjang) pada Satuan	Kondisi gedung yang kurang layak pakai dan banyak retakan pada pondasi gedung, Atap kayu sudah lapuk.Sehingga kami mengusulkan untuk rehabilitasi bangunan AULA.	RT 06 RW 03 JL. LAPANGAN DURENAN NO.40 DESA DURENAN KEC DURENAN, Kab. Trenggalek	Durenan	Durenan	DINAS PENDIDIKAN, PEMUDA DAN OLAHRAGA
27	MI NAHDLATUL ULAMA BANGUN	Lembaga	#HB Hibah untuk bantuan pembangunan sarana, prasarana dan utilitas (Penataan Halaman/pavingisasi/rabatan, Bangunan Penunjang) pada Satuan PAUD/RA/Sederajat Swasta	Pavingisasi Halaman Madrasah ini sangat penting dan mendesak sebab apabila musim hujan sangat becek dan pada musim kemarau debu cukup tebal sehingga dapat menganggu kesehatan siswa-siswi dan menghambat proses belajar mengajar	Dusun Ngrampal RT/RW. 27/04, Kab. Trenggalek	Munjungan	Bangun	DINAS PENDIDIKAN, PEMUDA DAN OLAHRAGA
28	TK DHARMA WANITA 1 BODAG	Lembaga	#HB Hibah untuk bantuan pembangunan sarana, prasarana dan utilitas (Penataan Halaman/pavingisasi/rabatan, Bangunan Penunjang) pada Satuan	Kondisi TK DW 1 Bodag kususnya halaman sekolah apabila hujan turun maka air hujan akan menggenangi halaman sekolah sehingga menjadi becek dan berlumpur	RT 04 RW 01 DSN KRAJAN DS BODAG KEC.PANGGUL, Kab. Trenggalek	Panggul	Bodag	DINAS PENDIDIKAN, PEMUDA DAN OLAHRAGA

No	Pengusul	Profil	Usulan	Permasalahan	Alamat	Kecamatan	Kelurahan/Desa	Perangkat Daerah
29	TK DHARMA WANITA 2 SALAMWATES	Lembaga	#HB Hibah untuk bantuan pengadaaan Alat Permainan Edukatif (APE) pada Satuan PAUD/RA/Sederajat Swasta	Halaman yang luas tapi belum didukungnya/kurangnya peralatan bermain APE Luar, sehingga kami mengusulkan bantuan APE Luar.Untuk meningkatkan pembinaan anak dalam rangka membentuk SDM yang kreatif sejak dini.	RT 15 RW 03 DSN SOBO DS. SALAMWATES, Kab. Trenggalek	Dongko	Salamwates	DINAS PENDIDIKAN, PEMUDA DAN OLAHRAGA
30	DJUMADI	Individu	#HB Bantuan Sosial Alat Mobilitas Kepada Penyandang Disabilitas	Kebutuhan Sarana mobilitas Disabilitas menunjang aktivitas seharian	RT 14 RW 03 Dsn. Ngledok, Kab. Trenggalek	Munjungan	Sobo	DINAS SOSIAL, PEMBERDAYAAN PEREMPUAN DAN PERLINDUNGAN ANAK
31	KAJUNI	Individu	#HB Bantuan Sosial Alat Mobilitas Kepada Penyandang Disabilitas	Kebutuhan Sarana mobilitas Disabilitas menunjang aktivitas seharian	RT 16 RW 03 Osn. Ngledok, Kab. Trenggalek	Munjungan	Sobo	DINAS SOSIAL, PEMBERDAYAAN PEREMPUAN DAN PERLINDUNGAN ANAK
32	LAMIJO	Individu	#HB Bantuan Sosial Alat Mobilitas Kepada Penyandang Disabilitas	Kebutuhan Sarana mobilitas Disabilitas menunjang aktivitas seharian	RT 08 RW 02 Dsn. Tenggar, Kab. Trenggalek	Munjungan	Sobo	DINAS SOSIAL, PEMBERDAYAAN PEREMPUAN DAN PERLINDUNGAN ANAK
33	SANYONO	Individu	#HB Bantuan Sosial Alat Mobilitas Kepada Penyandang Disabilitas	Kebutuhan Sarana mobilitas Disabilitas menunjang aktivitas seharian	RT OS RW 01 Osn. Ngondo, Kab. Trenggalek	Munjungan	Sobo	DINAS SOSIAL, PEMBERDAYAAN PEREMPUAN DAN PERLINDUNGAN ANAK
34	SARMIN	Individu	#HB Bantuan Sosial Alat Mobilitas Kepada Penyandang Disabilitas	Kebutuhan Sarana mobilitas Disabilitas menunjang aktivitas seharian	RT 16 RW 0.3 Osn. Ngledok, Kab. Trenggalek	Munjungan	Sobo	DINAS SOSIAL, PEMBERDAYAAN PEREMPUAN DAN PERLINDUNGAN ANAK
35	SOIRIN	Individu	#HB Bantuan Sosial Alat Mobilitas Kepada Penyandang Disabilitas	Kebutuhan Sarana mobilitas Disabilitas menunjang aktivitas seharian	RT 12 RW 03 Osn. Ngledok, Kab. Trenggalek	Munjungan	Sobo	DINAS SOSIAL, PEMBERDAYAAN PEREMPUAN DAN PERLINDUNGAN ANAK
36	SRI JUMINATUN	Individu	#HB Bantuan Sosial Alat Mobilitas Kepada Penyandang Disabilitas	Kebutuhan Sarana mobilitas Disabilitas menunjang aktivitas seharian	RT 06 RW 01 Osn. Ngondo, Kab. Trenggalek	Munjungan	Sobo	DINAS SOSIAL, PEMBERDAYAAN PEREMPUAN DAN PERLINDUNGAN ANAK
37	SUKRO	Individu	#HB Bantuan Sosial Alat Mobilitas Kepada Penyandang Disabilitas	Kebutuhan Sarana mobilitas Disabilitas menunjang aktivitas seharian	RT OS RW 01 Osn. Ngondo, Kab. Trenggalek	Munjungan	Sobo	DINAS SOSIAL, PEMBERDAYAAN PEREMPUAN DAN PERLINDUNGAN ANAK
38	SUYATMI	Individu	#HB Bantuan Sosial Alat Mobilitas Kepada Penyandang Disabilitas	Kebutuhan Sarana mobilitas Disabilitas menunjang aktivitas seharian	RT 03 RW 01 Osn. Ngondo, Kab. Trenggalek	Munjungan	Sobo	DINAS SOSIAL, PEMBERDAYAAN PEREMPUAN DAN PERLINDUNGAN ANAK
39	TAMIN	Individu	#HB Bantuan Sosial Alat Mobilitas Kepada Penyandang Disabilitas	Kebutuhan Sarana mobilitas Disabilitas menunjang aktivitas seharian	RT 06 RW 01 Dsn. Ngondo, Kab. Trenggalek	Munjungan	Sobo	DINAS SOSIAL, PEMBERDAYAAN PEREMPUAN DAN PERLINDUNGAN ANAK
40	TOIKEM	Individu	#HB Bantuan Sosial Alat Mobilitas Kepada Penyandang Disabilitas	Kebutuhan Sarana mobilitas Disabilitas menunjang aktivitas seharian	RT 07 RW 02 Osn. Tenggar, Kab. Trenggalek	Munjungan	Sobo	DINAS SOSIAL, PEMBERDAYAAN PEREMPUAN DAN PERLINDUNGAN ANAK
41	DEKA AGUSTIAN	Individu	#HB Bantuan Sosial Alat Mobilitas Kepada Penyandang Disabilitas	kebutuhan alat mobilitas kepada penyandang disabilitas	RT.12 RW.05 DSN. BENDO, Kab. Trenggalek	Pogalan	Ngadirejo	DINAS SOSIAL, PEMBERDAYAAN PEREMPUAN DAN PERLINDUNGAN ANAK

No	Pengusul	Profil	Usulan	Permasalahan	Alamat	Kecamatan	Kelurahan/Desa	Perangkat Daerah
42	JAMI	Individu	#HB Bantuan Sosial Alat Mobilitas Kepada Penyandang Disabilitas	kebutuhan alat mobilitas kepada penyandang disabilitas	RT.07 RW.03 DSN. ALAS MALANG, Kab. Trenggalek	Pogalan	Ngadirejo	DINAS SOSIAL, PEMBERDAYAAN PEREMPUAN DAN PERLINDUNGAN ANAK
43	KATIRAH	Individu	#HB Bantuan Sosial Alat Mobilitas Kepada Penyandang Disabilitas	kebutuhan alat mobilitas kepada penyandang disabilitas	RT.13 RW.05 DSN. BENDO, Kab. Trenggalek	Pogalan	Ngadirejo	DINAS SOSIAL, PEMBERDAYAAN PEREMPUAN DAN PERLINDUNGAN ANAK
44	KOMARIYAH	Individu	#HB Bantuan Sosial Alat Mobilitas Kepada Penyandang Disabilitas	kebutuhan alat mobilitas kepada penyandang disabilitas	RT.06 RW.03 DSN. ALAS MALANG, Kab. Trenggalek	Pogalan	Ngadirejo	DINAS SOSIAL, PEMBERDAYAAN PEREMPUAN DAN PERLINDUNGAN ANAK
45	MINAH	Individu	#HB Bantuan Sosial Alat Mobilitas Kepada Penyandang Disabilitas	kebutuhan alat mobilitas kepada penyandang disabilitas	RT.25 RW.08 DSN. GAMBANG, Kab. Trenggalek	Pogalan	Ngadirejo	DINAS SOSIAL, PEMBERDAYAAN PEREMPUAN DAN PERLINDUNGAN ANAK
46	SEMI	Individu	#HB Bantuan Sosial Alat Mobilitas Kepada Penyandang Disabilitas	kebutuhan alat mobilitas kepada penyandang disabilitas	RT.46 RW.11 DSN. GEBANG, Kab. Trenggalek	Pogalan	Ngadirejo	DINAS SOSIAL, PEMBERDAYAAN PEREMPUAN DAN PERLINDUNGAN ANAK
47	SOHERMAN	Individu	#HB Bantuan Sosial Alat Mobilitas Kepada Penyandang Disabilitas	kebutuhan alat mobilitas kepada penyandang disabilitas	RT.28 RW.09 DSN. GAMBANG, Kab. Trenggalek	Pogalan	Ngadirejo	DINAS SOSIAL, PEMBERDAYAAN PEREMPUAN DAN PERLINDUNGAN ANAK
48	SOHIRMAN	Individu	#HB Bantuan Sosial Alat Mobilitas Kepada Penyandang Disabilitas	kebutuhan alat mobilitas kepada penyandang disabilitas	RT.28 RW.09 DSN. GAMBANG, Kab. Trenggalek	Pogalan	Ngadirejo	DINAS SOSIAL, PEMBERDAYAAN PEREMPUAN DAN PERLINDUNGAN ANAK
49	SUKINI	Individu	#HB Bantuan Sosial Alat Mobilitas Kepada Penyandang Disabilitas	kebutuhan alat mobilitas kepada penyandang disabilitas	RT.18 RW.06 DSN. SINDON, Kab. Trenggalek	Pogalan	Ngadirejo	DINAS SOSIAL, PEMBERDAYAAN PEREMPUAN DAN PERLINDUNGAN ANAK
50	TARBI	Individu	#HB Bantuan Sosial Alat Mobilitas Kepada Penyandang Disabilitas	kebutuhan alat mobilitas kepada penyandang disabilitas	RT.18 RW.06 DSN. SINDON, Kab. Trenggalek	Pogalan	Ngadirejo	DINAS SOSIAL, PEMBERDAYAAN PEREMPUAN DAN PERLINDUNGAN ANAK
51	TUKAYAH	Individu	#HB Bantuan Sosial Alat Mobilitas Kepada Penyandang Disabilitas	kebutuhan alat mobilitas kepada penyandang disabilitas	RT.46 RW.11 DSN. GEBANG, Kab. Trenggalek	Pogalan	Ngadirejo	DINAS SOSIAL, PEMBERDAYAAN PEREMPUAN DAN PERLINDUNGAN ANAK
52	PANTI ASUHAN HARAPAN MULYA	Lembaga	#HB Bantuan Sosial Permakanan Anak Dalam Panti	Kebutuhan bansos permakanan bagi anak dalam panti asuhan	Jl. Warungasem No. 23 RT 11 RW 04, Kab. Trenggalek	Durenan	Panggungsari	DINAS SOSIAL, PEMBERDAYAAN PEREMPUAN DAN PERLINDUNGAN ANAK
53	PANTI ASUHAN SUBULUS SALAM	Lembaga	#HB Bantuan Sosial Permakanan Anak Dalam Panti	Permakanan anak dalam panti	Dusun Gebang RT.17 RW.08, Kab. Trenggalek, Kab. Trenggalek	Gandusari	Melis	DINAS SOSIAL, PEMBERDAYAAN PEREMPUAN DAN PERLINDUNGAN ANAK
54	PANTI ASUHAN NURUL FIKRI	Lembaga	#HB Bantuan Sosial Permakanan Anak Dalam Panti	Bantuan sosial permakanan anak dalam panti	RT. 29 RW. 14, Kab. Trenggalek, Kab. Trenggalek	Gandusari	Sukorejo	DINAS SOSIAL, PEMBERDAYAAN PEREMPUAN DAN PERLINDUNGAN ANAK
55	PANTI ASUHAN AL-ISTIQOMAH KARANGAN	Lembaga	#HB Bantuan Sosial Permakanan Anak Dalam Panti	Bantuan sosial permakanan anak dalam panti	RT.03 RW.02, Kab. Trenggalek, Kab. Trenggalek	Karangan	Karangan	DINAS SOSIAL, PEMBERDAYAAN PEREMPUAN DAN PERLINDUNGAN ANAK

No	Pengusul	Profil	Usulan	Permasalahan	Alamat	Kecamatan	Kelurahan/Desa	Perangkat Daerah
56	LKSA DARUSSALAM	Lembaga	#HB Bantuan Sosial Permakanan Anak Dalam Panti	Bantuan permakanan anak dalam panti	Dusun Cangkring RT.30 RW.08, Kab. Trenggalek, Kab. Trenggalek	Karangan	Sumberingin	DINAS SOSIAL, PEMBERDAYAAN PEREMPUAN DAN PERLINDUNGAN ANAK
57	PSAA TARBIYATUS SOLIHIN	Lembaga	#HB Bantuan Sosial Permakanan Anak Dalam Panti	Kebutuhan bansos permakanan bagi anak dalam panti asuhan	RT 46 RW 11 Dusun Gembes, Kab. Trenggalek	Munjungan	Masaran	DINAS SOSIAL, PEMBERDAYAAN PEREMPUAN DAN PERLINDUNGAN ANAK
58	LKSA PA AL-ANWAR	Lembaga	#HB Bantuan Sosial Permakanan Anak Dalam Panti	Bantuan sosial permakanan anak dalam panti	RT.26 RW.12, Kab. Trenggalek, Kab. Trenggalek	Pogalan	Ngadirenggo	DINAS SOSIAL, PEMBERDAYAAN PEREMPUAN DAN PERLINDUNGAN ANAK
59	LKSA TAHFIDZIL QUR'AN ASSYAFI'IYYAH	Lembaga	#HB Bantuan Sosial Permakanan Anak Dalam Panti	Bantuan permakanan anak dalam panti	Jl.Menara Ngetal RT.06 RW.02 Dusun Nduwet, Kab. Trenggalek, Kab. Trenggalek	Pogalan	Ngetal	DINAS SOSIAL, PEMBERDAYAAN PEREMPUAN DAN PERLINDUNGAN ANAK
60	PANTI ASUHAN AL-MURSYID	Lembaga	#HB Bantuan Sosial Permakanan Anak Dalam Panti	Bantuan sosial permakanan anak dalam panti	RT.10 RW.04, Kab. Trenggalek, Kab. Trenggalek	Pogalan	Ngetal	DINAS SOSIAL, PEMBERDAYAAN PEREMPUAN DAN PERLINDUNGAN ANAK
61	PANTI ASUHAN ASYAFIIYAH	Lembaga	#HB Bantuan Sosial Permakanan Anak Dalam Panti	Kebutuhan bansos permakanan anak dalam panti	Dusun Duwet RT. 007 RW. 003, Kab. Trenggalek, Kab. Trenggalek	Pogalan	Ngetal	DINAS SOSIAL, PEMBERDAYAAN PEREMPUAN DAN PERLINDUNGAN ANAK
62	PANTI ASUHAN JABAL NOOR	Lembaga	#HB Bantuan Sosial Permakanan Anak Dalam Panti	bantuan permakanan anak dalam panti	RT.09 RW.03 Dusun Nduwet, Kab. Trenggalek, Kab. Trenggalek	Pogalan	Ngetal	DINAS SOSIAL, PEMBERDAYAAN PEREMPUAN DAN PERLINDUNGAN ANAK
63	PANTI ASUHAN YATIM PIATU AL-MUHAJIRIN	Lembaga	#HB Bantuan Sosial Permakanan Anak Dalam Panti	Bantuan sosial permakanan anak dalam panti	RT. 02 RW. 01 Dsn. Krajan, Kab. Trenggalek, Kab. Trenggalek	Pogalan	Ngulanwetan	DINAS SOSIAL, PEMBERDAYAAN PEREMPUAN DAN PERLINDUNGAN ANAK
64	PANTI ASUHAN AD-DU''AFA	Lembaga	#HB Bantuan Sosial Permakanan Anak Dalam Panti	Kebutuhan bansos permakanan bagi anak dalam panti asuhan	Jl. P. Hidayatullah Pule, Kab. Trenggalek	Pule	Jombok	DINAS SOSIAL, PEMBERDAYAAN PEREMPUAN DAN PERLINDUNGAN ANAK
65	PSAA NURUL HIKMAH	Lembaga	#HB Bantuan Sosial Permakanan Anak Dalam Panti	Bantuan sosial permakanan anak dalam panti	RT 06 RW 02 Desa Rejowinangun, Kab. Trenggalek, Kab. Trenggalek	Trenggalek	Rejowinangun	DINAS SOSIAL, PEMBERDAYAAN PEREMPUAN DAN PERLINDUNGAN ANAK
66	PANTI ASUHAN AL-IKHLAS	Lembaga	#HB Bantuan Sosial Permakanan Anak Dalam Panti	Kebutuhan bansos permakanan bagi anak dalam panti asuhan	Lingkungan Darang RT 3 RW 1, Kab. Trenggalek	Trenggalek	Tamanan	DINAS SOSIAL, PEMBERDAYAAN PEREMPUAN DAN PERLINDUNGAN ANAK
67	PSAA AZZAYTUN	Lembaga	#HB Bantuan Sosial Permakanan Anak Dalam Panti	bantuan permakanan dalam panti	RT.08 RW.02 Dusun Gondang, Kab. Trenggalek, Kab. Trenggalek	Tugu	Gondang	DINAS SOSIAL, PEMBERDAYAAN PEREMPUAN DAN PERLINDUNGAN ANAK
68	GENUK	Individu	#HB Bantuan Sosial Yang Diberikan Kepada Penyandang Disabilitas dan Lanjut Usia	Bantuan Sosial yang Diberikan Kepada Penyandang Disabilitas dan Lanjut Usia	RT 01 RW 01 DUSUN SOKO DEPOK, Kab. Trenggalek, Kab. Trenggalek	Bendungan	Depok	DINAS SOSIAL, PEMBERDAYAAN PEREMPUAN DAN PERLINDUNGAN ANAK
69	INTAN HIDAYATUL SAFAAH	Individu	#HB Bantuan Sosial Yang Diberikan Kepada Penyandang Disabilitas dan Lanjut Usia	Bantuan Sosial Yang Diberikan Kepada Penyandang Disabilitas dan Lanjut Usia	RT 22 RW 8 DUSUN BANARAN, Kab. Trenggalek, Kab. Trenggalek	Bendungan	Depok	DINAS SOSIAL, PEMBERDAYAAN PEREMPUAN DAN PERLINDUNGAN ANAK

No	Pengusul	Profil	Usulan	Permasalahan	Alamat	Kecamatan	Kelurahan/Desa	Perangkat Daerah
70	JANI	Individu	#HB Bantuan Sosial Yang Diberikan Kepada Penyandang Disabilitas dan Lanjut Usia	Bantuan Sosial Yang Diberikan Kepada Penyandang Disabilitas dan Lanjut Usia	RT 20 RW 8 DUSUN BANARAN, Kab. Trenggalek, Kab. Trenggalek	Bendungan	Depok	DINAS SOSIAL, PEMBERDAYAAN PEREMPUAN DAN PERLINDUNGAN ANAK
71	LASMI	Individu	#HB Bantuan Sosial Yang Diberikan Kepada Penyandang Disabilitas dan Lanjut Usia	Bansos kepada penyandang disabilitas	RT 18 RW 07, Kab. Trenggalek	Bendungan	Depok	DINAS SOSIAL, PEMBERDAYAAN PEREMPUAN DAN PERLINDUNGAN ANAK
72	LASMI	Individu	#HB Bantuan Sosial Yang Diberikan Kepada Penyandang Disabilitas dan Lanjut Usia	Bantuan Sosial Yang Diberikan Kepada Penyandang Disabilitas dan Lanjut Usia	RT 18 RW 07 DUSUN KEBONAGUNG, Kab. Trenggalek, Kab. Trenggalek	Bendungan	Depok	DINAS SOSIAL, PEMBERDAYAAN PEREMPUAN DAN PERLINDUNGAN ANAK
73	MIRAH	Individu	#HB Bantuan Sosial Yang Diberikan Kepada Penyandang Disabilitas dan Lanjut Usia	Bantuan Sosial Yang Diberikan Kepada Penyandang Disabilitas dan Lanjut Usia	RT 04 RW 2 DUSUN SOKO DEPOK, Kab. Trenggalek, Kab. Trenggalek	Bendungan	Depok	DINAS SOSIAL, PEMBERDAYAAN PEREMPUAN DAN PERLINDUNGAN ANAK
74	MISDI	Individu	#HB Bantuan Sosial Yang Diberikan Kepada Penyandang Disabilitas dan Lanjut Usia	Bantuan Sosial Yang Diberikan Kepada Penyandang Disabilitas dan Lanjut Usia	RT 29 RW 11 DUSUN JOHO, Kab. Trenggalek, Kab. Trenggalek	Bendungan	Depok	DINAS SOSIAL, PEMBERDAYAAN PEREMPUAN DAN PERLINDUNGAN ANAK
75	MISINI	Individu	#HB Bantuan Sosial Yang Diberikan Kepada Penyandang Disabilitas dan Lanjut Usia	Bantuan Sosial Yang Diberikan Kepada Penyandang Disabilitas dan Lanjut Usia	RT 18 RW 07 DUSUN KEBONAGUNG, Kab. Trenggalek, Kab. Trenggalek	Bendungan	Depok	DINAS SOSIAL, PEMBERDAYAAN PEREMPUAN DAN PERLINDUNGAN ANAK
76	PAIMAN	Individu	#HB Bantuan Sosial Yang Diberikan Kepada Penyandang Disabilitas dan Lanjut Usia	Bantuan Sosial Yang Diberikan Kepada Penyandang Disabilitas dan Lanjut Usia	RT 12 RW 05 DUSUN KEBONAGUNG, Kab. Trenggalek, Kab. Trenggalek	Bendungan	Depok	DINAS SOSIAL, PEMBERDAYAAN PEREMPUAN DAN PERLINDUNGAN ANAK
77	SAMIDIN	Individu	#HB Bantuan Sosial Yang Diberikan Kepada Penyandang Disabilitas dan Lanjut Usia	Bantuan Sosial Yang Diberikan Kepada Penyandang Disabilitas dan Lanjut Usia	RT 14 RW 06 DUSUN KEBONAGUNG, Kab. Trenggalek, Kab. Trenggalek	Bendungan	Depok	DINAS SOSIAL, PEMBERDAYAAN PEREMPUAN DAN PERLINDUNGAN ANAK
78	SARMILAH	Individu	#HB Bantuan Sosial Yang Diberikan Kepada Penyandang Disabilitas dan Lanjut Usia	Bantuan Sosial yang Diberikan Kepada Penyandang Disabilitas dan Lanjut Usia	RT 03 RW 1 DUSUN SOKO DEPOK, Kab. Trenggalek, Kab. Trenggalek	Bendungan	Depok	DINAS SOSIAL, PEMBERDAYAAN PEREMPUAN DAN PERLINDUNGAN ANAK
79	SUYANTO	Individu	#HB Bantuan Sosial Yang Diberikan Kepada Penyandang Disabilitas dan Lanjut Usia	Bantuan Sosial Yang Diberikan Kepada Penyandang Disabilitas dan Lanjut Usia	RT 10 RW 4 DUSUN SOKO DEPOK, Kab. Trenggalek, Kab. Trenggalek	Bendungan	Depok	DINAS SOSIAL, PEMBERDAYAAN PEREMPUAN DAN PERLINDUNGAN ANAK
80	TARIKEM	Individu	#HB Bantuan Sosial Yang Diberikan Kepada Penyandang Disabilitas dan Lanjut Usia	Bantuan Sosial Yang Diberikan Kepada Penyandang Disabilitas dan Lanjut Usia	RT 28 RW 11 DUSUN JOHO, Kab. Trenggalek, Kab. Trenggalek	Bendungan	Depok	DINAS SOSIAL, PEMBERDAYAAN PEREMPUAN DAN PERLINDUNGAN ANAK
81	TUKINEM	Individu	#HB Bantuan Sosial Yang Diberikan Kepada Penyandang Disabilitas dan Lanjut Usia	Bantuan Sosial Yang Diberikan Kepada Penyandang Disabilitas dan Lanjut Usia	RT 05 RW 2 DUSUN SOKO DEPOK, Kab. Trenggalek, Kab. Trenggalek	Bendungan	Depok	DINAS SOSIAL, PEMBERDAYAAN PEREMPUAN DAN PERLINDUNGAN ANAK
82	WIDODO PRASETYA	Individu	#HB Bantuan Sosial Yang Diberikan Kepada Penyandang Disabilitas dan Lanjut Usia	Bantuan Sosial Yang Diberikan Kepada Penyandang Disabilitas dan Lanjut Usia	RT 12 RW 05 DUSUN KEBONAGUNG, Kab. Trenggalek, Kab. Trenggalek	Bendungan	Depok	DINAS SOSIAL, PEMBERDAYAAN PEREMPUAN DAN PERLINDUNGAN ANAK
83	JAERAH	Individu	#HB Bantuan Sosial Yang Diberikan Kepada Penyandang Disabilitas dan Lanjut Usia	Bantuan Sosial Yang Diberikan Kepada Penyandang Disabilitas dan Lanjut Usia	RT 15 RW 04, Kab. Trenggalek, Kab. Trenggalek	Bendungan	Dompyong	DINAS SOSIAL, PEMBERDAYAAN PEREMPUAN DAN PERLINDUNGAN ANAK

No	Pengusul	Profil	Usulan	Permasalahan	Alamat	Kecamatan	Kelurahan/Desa	Perangkat Daerah
84	JINAH	Individu	#HB Bantuan Sosial Yang Diberikan Kepada Penyandang Disabilitas dan Lanjut Usia	Bantuan Sosial Yang Diberikan Kepada Penyandang Disabilitas dan Lanjut Usia	RT 28 RW 08, Kab. Trenggalek, Kab. Trenggalek	Bendungan	Dompyong	DINAS SOSIAL, PEMBERDAYAAN PEREMPUAN DAN PERLINDUNGAN ANAK
85	KASRI	Individu	#HB Bantuan Sosial Yang Diberikan Kepada Penyandang Disabilitas dan Lanjut Usia	Bantuan Sosial Yang Diberikan Kepada Penyandang Disabilitas dan Lanjut Usia	RT 27 RW 08, Kab. Trenggalek, Kab. Trenggalek	Bendungan	Dompyong	DINAS SOSIAL, PEMBERDAYAAN PEREMPUAN DAN PERLINDUNGAN ANAK
86	KATENO	Individu	#HB Bantuan Sosial Yang Diberikan Kepada Penyandang Disabilitas dan Lanjut Usia	Bantuan Sosial Yang Diberikan Kepada Penyandang Disabilitas dan Lanjut Usia	RT 03 RW 01, Kab. Trenggalek, Kab. Trenggalek	Bendungan	Dompyong	DINAS SOSIAL, PEMBERDAYAAN PEREMPUAN DAN PERLINDUNGAN ANAK
87	KATIMUN	Individu	#HB Bantuan Sosial Yang Diberikan Kepada Penyandang Disabilitas dan Lanjut Usia	Bantuan Sosial Yang Diberikan Kepada Penyandang Disabilitas dan Lanjut Usia	RT 17 RW 05, Kab. Trenggalek, Kab. Trenggalek	Bendungan	Dompyong	DINAS SOSIAL, PEMBERDAYAAN PEREMPUAN DAN PERLINDUNGAN ANAK
88	MESIRAH	Individu	#HB Bantuan Sosial Yang Diberikan Kepada Penyandang Disabilitas dan Lanjut Usia	Bantuan Sosial Yang Diberikan Kepada Penyandang Disabilitas dan Lanjut Usia	RT 17 RW 05, Kab. Trenggalek, Kab. Trenggalek	Bendungan	Dompyong	DINAS SOSIAL, PEMBERDAYAAN PEREMPUAN DAN PERLINDUNGAN ANAK
89	MISMI	Individu	#HB Bantuan Sosial Yang Diberikan Kepada Penyandang Disabilitas dan Lanjut Usia	Bantuan Sosial Yang Diberikan Kepada Penyandang Disabilitas dan Lanjut Usia	RT 03 RW 01, Kab. Trenggalek, Kab. Trenggalek	Bendungan	Dompyong	DINAS SOSIAL, PEMBERDAYAAN PEREMPUAN DAN PERLINDUNGAN ANAK
90	SAMINEM	Individu	#HB Bantuan Sosial Yang Diberikan Kepada Penyandang Disabilitas dan Lanjut Usia	Bantuan Sosial Yang Diberikan Kepada Penyandang Disabilitas dan Lanjut Usia	RT 30 RW 09, Kab. Trenggalek, Kab. Trenggalek	Bendungan	Dompyong	DINAS SOSIAL, PEMBERDAYAAN PEREMPUAN DAN PERLINDUNGAN ANAK
91	SINEM	Individu	#HB Bantuan Sosial Yang Diberikan Kepada Penyandang Disabilitas dan Lanjut Usia	Bantuan Sosial Yang Diberikan Kepada Penyandang Disabilitas dan Lanjut Usia	RT 35 RW 10, Kab. Trenggalek, Kab. Trenggalek	Bendungan	Dompyong	DINAS SOSIAL, PEMBERDAYAAN PEREMPUAN DAN PERLINDUNGAN ANAK
92	SITI KOLIMAH	Individu	#HB Bantuan Sosial Yang Diberikan Kepada Penyandang Disabilitas dan Lanjut Usia	Bantuan Sosial Yang Diberikan Kepada Penyandang Disabilitas dan Lanjut Usia	RT 13 RW 04, Kab. Trenggalek, Kab. Trenggalek	Bendungan	Dompyong	DINAS SOSIAL, PEMBERDAYAAN PEREMPUAN DAN PERLINDUNGAN ANAK
93	TAMIYEM	Individu	#HB Bantuan Sosial Yang Diberikan Kepada Penyandang Disabilitas dan Lanjut Usia	Bantuan Sosial Yang Diberikan Kepada Penyandang Disabilitas dan Lanjut Usia	RT 02 RW 01, Kab. Trenggalek, Kab. Trenggalek	Bendungan	Dompyong	DINAS SOSIAL, PEMBERDAYAAN PEREMPUAN DAN PERLINDUNGAN ANAK
94	TUKIYEM	Individu	#HB Bantuan Sosial Yang Diberikan Kepada Penyandang Disabilitas dan Lanjut Usia	Bantuan Sosial Yang Diberikan Kepada Penyandang Disabilitas dan Lanjut Usia	RT 14 RW 04, Kab. Trenggalek, Kab. Trenggalek	Bendungan	Dompyong	DINAS SOSIAL, PEMBERDAYAAN PEREMPUAN DAN PERLINDUNGAN ANAK
95	WARIJEM	Individu	#HB Bantuan Sosial Yang Diberikan Kepada Penyandang Disabilitas dan Lanjut Usia	Bantuan Sosial Yang Diberikan Kepada Penyandang Disabilitas dan Lanjut Usia	RT 03 RW 01, Kab. Trenggalek, Kab. Trenggalek	Bendungan	Dompyong	DINAS SOSIAL, PEMBERDAYAAN PEREMPUAN DAN PERLINDUNGAN ANAK
96	WIJI	Individu	#HB Bantuan Sosial Yang Diberikan Kepada Penyandang Disabilitas dan Lanjut Usia	Bantuan Sosial Yang Diberikan Kepada Penyandang Disabilitas dan Lanjut Usia	RT 19 RW 05, Kab. Trenggalek, Kab. Trenggalek	Bendungan	Dompyong	DINAS SOSIAL, PEMBERDAYAAN PEREMPUAN DAN PERLINDUNGAN ANAK
97	GORO	Individu	#HB Bantuan Sosial Yang Diberikan Kepada Penyandang Disabilitas dan Lanjut Usia	Bantuan Sosial yang Diberikan Kepada Penyandang Disabilitas dan Lanjut Usia	RT 09 RW 04 MASARAN, Kab. Trenggalek, Kab. Trenggalek	Bendungan	Masaran	DINAS SOSIAL, PEMBERDAYAAN PEREMPUAN DAN PERLINDUNGAN ANAK

No	Pengusul	Profil	Usulan	Permasalahan	Alamat	Kecamatan	Kelurahan/Desa	Perangkat Daerah
98	KADEMIN	Individu	#HB Bantuan Sosial Yang Diberikan Kepada Penyandang Disabilitas dan Lanjut Usia	Bantuan Sosial Yang Diberikan Kepada Penyandang Disabilitas dan Lanjut Usia	RT 08 RW 04 MASARAN, Kab. Trenggalek, Kab. Trenggalek	Bendungan	Masaran	DINAS SOSIAL, PEMBERDAYAAN PEREMPUAN DAN PERLINDUNGAN ANAK
99	KASIRAH	Individu	#HB Bantuan Sosial Yang Diberikan Kepada Penyandang Disabilitas dan Lanjut Usia	Bantuan Sosial yang Diberikan Kepada Penyandang Disabilitas dan Lanjut Usia	RT 15 RW 07 MASARAN, Kab. Trenggalek, Kab. Trenggalek	Bendungan	Masaran	DINAS SOSIAL, PEMBERDAYAAN PEREMPUAN DAN PERLINDUNGAN ANAK
100	PAIKEM	Individu	#HB Bantuan Sosial Yang Diberikan Kepada Penyandang Disabilitas dan Lanjut Usia	Bantuan Sosial yang Diberikan Kepada Penyandang Disabilitas dan Lanjut Usia	RT 09 RW 04 MASARAN, Kab. Trenggalek, Kab. Trenggalek	Bendungan	Masaran	DINAS SOSIAL, PEMBERDAYAAN PEREMPUAN DAN PERLINDUNGAN ANAK
101	SAIKEM	Individu	#HB Bantuan Sosial Yang Diberikan Kepada Penyandang Disabilitas dan Lanjut Usia	Bantuan Sosial Yang Diberikan Kepada Penyandang Disabilitas dan Lanjut Usia	RT 10 RW 04 MASARAN, Kab. Trenggalek, Kab. Trenggalek	Bendungan	Masaran	DINAS SOSIAL, PEMBERDAYAAN PEREMPUAN DAN PERLINDUNGAN ANAK
102	SALIYEM	Individu	#HB Bantuan Sosial Yang Diberikan Kepada Penyandang Disabilitas dan Lanjut Usia	Bantuan Sosial Yang Diberikan Kepada Penyandang Disabilitas dan Lanjut Usia	RT 02 RW 01 Masaran, Kab. Trenggalek, Kab. Trenggalek	Bendungan	Masaran	DINAS SOSIAL, PEMBERDAYAAN PEREMPUAN DAN PERLINDUNGAN ANAK
103	SALIYEM	Individu	#HB Bantuan Sosial Yang Diberikan Kepada Penyandang Disabilitas dan Lanjut Usia	Bantuan Sosial Yang Diberikan Kepada Penyandang Disabilitas dan Lanjut Usia	DSN GLATIK RT 04 RW 01, Kab. Trenggalek, Kab. Trenggalek	Bendungan	Masaran	DINAS SOSIAL, PEMBERDAYAAN PEREMPUAN DAN PERLINDUNGAN ANAK
104	SITUN	Individu	#HB Bantuan Sosial Yang Diberikan Kepada Penyandang Disabilitas dan Lanjut Usia	Bantuan Sosial yang Diberikan Kepada Penyandang Disabilitas dan Lanjut Usia	RT 08 RW 04 MASARAN, Kab. Trenggalek, Kab. Trenggalek	Bendungan	Masaran	DINAS SOSIAL, PEMBERDAYAAN PEREMPUAN DAN PERLINDUNGAN ANAK
105	SOIMAH	Individu	#HB Bantuan Sosial Yang Diberikan Kepada Penyandang Disabilitas dan Lanjut Usia	Bantuan Sosial yang Diberikan Kepada Penyandang Disabilitas dan Lanjut Usia	RT 04 RW 02 MASARAN, Kab. Trenggalek, Kab. Trenggalek	Bendungan	Masaran	DINAS SOSIAL, PEMBERDAYAAN PEREMPUAN DAN PERLINDUNGAN ANAK
106	SUKIMIN	Individu	#HB Bantuan Sosial Yang Diberikan Kepada Penyandang Disabilitas dan Lanjut Usia	Bantuan Sosial Yang Diberikan Kepada Penyandang Disabilitas dan Lanjut Usia	RT 01 RW 01 MASARAN, Kab. Trenggalek, Kab. Trenggalek	Bendungan	Masaran	DINAS SOSIAL, PEMBERDAYAAN PEREMPUAN DAN PERLINDUNGAN ANAK
107	YATIMAH	Individu	#HB Bantuan Sosial Yang Diberikan Kepada Penyandang Disabilitas dan Lanjut Usia	Bantuan Sosial Yang Diberikan Kepada Penyandang Disabilitas dan Lanjut Usia	RT 10 RW 04 MASARAN, Kab. Trenggalek, Kab. Trenggalek	Bendungan	Masaran	DINAS SOSIAL, PEMBERDAYAAN PEREMPUAN DAN PERLINDUNGAN ANAK
108	JAENAH	Individu	#HB Bantuan Sosial Yang Diberikan Kepada Penyandang Disabilitas dan Lanjut Usia	Bantuan Sosial Yang Diberikan Kepada Penyandang Disabilitas dan Lanjut Usia	DUSUN TAWING RT 02 RW 01, Kab. Trenggalek, Kab. Trenggalek	Bendungan	Sengon	DINAS SOSIAL, PEMBERDAYAAN PEREMPUAN DAN PERLINDUNGAN ANAK
109	MANIJAN	Individu	#HB Bantuan Sosial Yang Diberikan Kepada Penyandang Disabilitas dan Lanjut Usia	Bantuan Sosial Yang Diberikan Kepada Penyandang Disabilitas dan Lanjut Usia	DUSUN TAWING RT 03 RW 01, Kab. Trenggalek, Kab. Trenggalek	Bendungan	Sengon	DINAS SOSIAL, PEMBERDAYAAN PEREMPUAN DAN PERLINDUNGAN ANAK
110	MESINI	Individu	#HB Bantuan Sosial Yang Diberikan Kepada Penyandang Disabilitas dan Lanjut Usia	Bantuan Sosial Yang Diberikan Kepada Penyandang Disabilitas dan Lanjut Usia	DUSUN BEJI RT 06 RW O2, Kab. Trenggalek, Kab. Trenggalek	Bendungan	Sengon	DINAS SOSIAL, PEMBERDAYAAN PEREMPUAN DAN PERLINDUNGAN ANAK
111	MESIYEM	Individu	#HB Bantuan Sosial Yang Diberikan Kepada Penyandang Disabilitas dan Lanjut Usia	Bantuan Sosial Yang Diberikan Kepada Penyandang Disabilitas dan Lanjut Usia	DUSUN BEJI RT 18 RW 02, Kab. Trenggalek, Kab. Trenggalek	Bendungan	Sengon	DINAS SOSIAL, PEMBERDAYAAN PEREMPUAN DAN PERLINDUNGAN ANAK

No	Pengusul	Profil	Usulan	Permasalahan	Alamat	Kecamatan	Kelurahan/Desa	Perangkat Daerah
112	MUKIRAH	Individu	#HB Bantuan Sosial Yang Diberikan Kepada Penyandang Disabilitas dan Lanjut Usia	Bantuan Sosial Yang Diberikan Kepada Penyandang Disabilitas dan Lanjut Usia	DUSUN PUTHUK RT 09 RW 04, Kab. Trenggalek, Kab. Trenggalek	Bendungan	Sengon	DINAS SOSIAL, PEMBERDAYAAN PEREMPUAN DAN PERLINDUNGAN ANAK
113	SRIATUN	Individu	#HB Bantuan Sosial Yang Diberikan Kepada Penyandang Disabilitas dan Lanjut Usia	Bantuan Sosial Yang Diberikan Kepada Penyandang Disabilitas dan Lanjut Usia	DUSUN PUTHUK RT 22 RW 04, Kab. Trenggalek, Kab. Trenggalek	Bendungan	Sengon	DINAS SOSIAL, PEMBERDAYAAN PEREMPUAN DAN PERLINDUNGAN ANAK
114	TAMINEM	Individu	#HB Bantuan Sosial Yang Diberikan Kepada Penyandang Disabilitas dan Lanjut Usia	Bantuan Sosial Yang Diberikan Kepada Penyandang Disabilitas dan Lanjut Usia	DUSUN TAWING RT 01 RW 01, Kab. Trenggalek, Kab. Trenggalek	Bendungan	Sengon	DINAS SOSIAL, PEMBERDAYAAN PEREMPUAN DAN PERLINDUNGAN ANAK
115	WIJI	Individu	#HB Bantuan Sosial Yang Diberikan Kepada Penyandang Disabilitas dan Lanjut Usia	Bantuan Sosial Yang Diberikan Kepada Penyandang Disabilitas dan Lanjut Usia	DUSUN TAWING RT 01 RW 01, Kab. Trenggalek, Kab. Trenggalek	Bendungan	Sengon	DINAS SOSIAL, PEMBERDAYAAN PEREMPUAN DAN PERLINDUNGAN ANAK
116	GIMAN	Individu	#HB Bantuan Sosial Yang Diberikan Kepada Penyandang Disabilitas dan Lanjut Usia	Bantuan Sosial Yang Diberikan Kepada Penyandang Disabilitas dan Lanjut Usia	DSN JERUK RT 007 RW 003, Kab. Trenggalek, Kab. Trenggalek	Bendungan	Srabah	DINAS SOSIAL, PEMBERDAYAAN PEREMPUAN DAN PERLINDUNGAN ANAK
117	KAMINI	Individu	#HB Bantuan Sosial Yang Diberikan Kepada Penyandang Disabilitas dan Lanjut Usia	Bantuan Sosial Yang Diberikan Kepada Penyandang Disabilitas dan Lanjut Usia	DSN. JERUK RT 013 RW 003, Kab. Trenggalek, Kab. Trenggalek	Bendungan	Srabah	DINAS SOSIAL, PEMBERDAYAAN PEREMPUAN DAN PERLINDUNGAN ANAK
118	MENIK	Individu	#HB Bantuan Sosial Yang Diberikan Kepada Penyandang Disabilitas dan Lanjut Usia	Bantuan Sosial Yang Diberikan Kepada Penyandang Disabilitas dan Lanjut Usia	DSN. SRABAH RT 001 RW 001, Kab. Trenggalek, Kab. Trenggalek	Bendungan	Srabah	DINAS SOSIAL, PEMBERDAYAAN PEREMPUAN DAN PERLINDUNGAN ANAK
119	MESIYEM	Individu	#HB Bantuan Sosial Yang Diberikan Kepada Penyandang Disabilitas dan Lanjut Usia	Bantuan Sosial Yang Diberikan Kepada Penyandang Disabilitas dan Lanjut Usia	DSN. SRABAH RT 002 RW 001, Kab. Trenggalek, Kab. Trenggalek	Bendungan	Srabah	DINAS SOSIAL, PEMBERDAYAAN PEREMPUAN DAN PERLINDUNGAN ANAK
120	SARNI	Individu	#HB Bantuan Sosial Yang Diberikan Kepada Penyandang Disabilitas dan Lanjut Usia	Bantuan Sosial Yang Diberikan Kepada Penyandang Disabilitas dan Lanjut Usia	DSN. SRABAH RT 004 RW 002, Kab. Trenggalek, Kab. Trenggalek	Bendungan	Srabah	DINAS SOSIAL, PEMBERDAYAAN PEREMPUAN DAN PERLINDUNGAN ANAK
121	SIYEM	Individu	#HB Bantuan Sosial Yang Diberikan Kepada Penyandang Disabilitas dan Lanjut Usia	Bantuan Sosial Yang Diberikan Kepada Penyandang Disabilitas dan Lanjut Usia	DSN. SRABAH RT 003 RW 002, Kab. Trenggalek, Kab. Trenggalek	Bendungan	Srabah	DINAS SOSIAL, PEMBERDAYAAN PEREMPUAN DAN PERLINDUNGAN ANAK
122	BARIYAH	Individu	#HB Bantuan Sosial Yang Diberikan Kepada Penyandang Disabilitas dan Lanjut Usia	Bantuan Sosial Yang Diberikan Kepada Penyandang Disabilitas dan Lanjut Usia	RT 32 RW 10, Kab. Trenggalek, Kab. Trenggalek	Bendungan	Sumurup	DINAS SOSIAL, PEMBERDAYAAN PEREMPUAN DAN PERLINDUNGAN ANAK
123	KATINEM	Individu	#HB Bantuan Sosial Yang Diberikan Kepada Penyandang Disabilitas dan Lanjut Usia	Bantuan Sosial Yang Diberikan Kepada Penyandang Disabilitas dan Lanjut Usia	RT 06 RW 02, Kab. Trenggalek, Kab. Trenggalek	Bendungan	Sumurup	DINAS SOSIAL, PEMBERDAYAAN PEREMPUAN DAN PERLINDUNGAN ANAK
124	LAMINEM	Individu	#HB Bantuan Sosial Yang Diberikan Kepada Penyandang Disabilitas dan Lanjut Usia	Bantuan Sosial Yang Diberikan Kepada Penyandang Disabilitas dan Lanjut Usia	RT 02 RW 01, Kab. Trenggalek, Kab. Trenggalek	Bendungan	Sumurup	DINAS SOSIAL, PEMBERDAYAAN PEREMPUAN DAN PERLINDUNGAN ANAK
125	LOSO	Individu	#HB Bantuan Sosial Yang Diberikan Kepada Penyandang Disabilitas dan Lanjut Usia	Bantuan Sosial Yang Diberikan Kepada Penyandang Disabilitas dan Lanjut Usia	RT 06 RW 02, Kab. Trenggalek, Kab. Trenggalek	Bendungan	Sumurup	DINAS SOSIAL, PEMBERDAYAAN PEREMPUAN DAN PERLINDUNGAN ANAK

No	Pengusul	Profil	Usulan	Permasalahan	Alamat	Kecamatan	Kelurahan/Desa	Perangkat Daerah
126	MIJEM	Individu	#HB Bantuan Sosial Yang Diberikan Kepada Penyandang Disabilitas dan Lanjut Usia	Bantuan Sosial Yang Diberikan Kepada Penyandang Disabilitas dan Lanjut Usia	RT 11 RW 04, Kab. Trenggalek, Kab. Trenggalek	Bendungan	Sumurup	DINAS SOSIAL, PEMBERDAYAAN PEREMPUAN DAN PERLINDUNGAN ANAK
127	MISELAN	Individu	#HB Bantuan Sosial Yang Diberikan Kepada Penyandang Disabilitas dan Lanjut Usia	Bantuan Sosial Yang Diberikan Kepada Penyandang Disabilitas dan Lanjut Usia	RT 14 RW 05, Kab. Trenggalek, Kab. Trenggalek	Bendungan	Sumurup	DINAS SOSIAL, PEMBERDAYAAN PEREMPUAN DAN PERLINDUNGAN ANAK
128	PAIKEM	Individu	#HB Bantuan Sosial Yang Diberikan Kepada Penyandang Disabilitas dan Lanjut Usia	Bantuan Sosial Yang Diberikan Kepada Penyandang Disabilitas dan Lanjut Usia	RT 14 RW 06, Kab. Trenggalek, Kab. Trenggalek	Bendungan	Sumurup	DINAS SOSIAL, PEMBERDAYAAN PEREMPUAN DAN PERLINDUNGAN ANAK
129	PANIJEM	Individu	#HB Bantuan Sosial Yang Diberikan Kepada Penyandang Disabilitas dan Lanjut Usia	Bantuan Sosial Yang Diberikan Kepada Penyandang Disabilitas dan Lanjut Usia	RT 01 RW 01, Kab. Trenggalek, Kab. Trenggalek	Bendungan	Sumurup	DINAS SOSIAL, PEMBERDAYAAN PEREMPUAN DAN PERLINDUNGAN ANAK
130	SIWUH	Individu	#HB Bantuan Sosial Yang Diberikan Kepada Penyandang Disabilitas dan Lanjut Usia	Bantuan Sosial Yang Diberikan Kepada Penyandang Disabilitas dan Lanjut Usia	RT 37 RW 11, Kab. Trenggalek, Kab. Trenggalek	Bendungan	Sumurup	DINAS SOSIAL, PEMBERDAYAAN PEREMPUAN DAN PERLINDUNGAN ANAK
131	SUKINEM	Individu	#HB Bantuan Sosial Yang Diberikan Kepada Penyandang Disabilitas dan Lanjut Usia	Bantuan Sosial Yang Diberikan Kepada Penyandang Disabilitas dan Lanjut Usia	RT 04 RW 01, Kab. Trenggalek, Kab. Trenggalek	Bendungan	Sumurup	DINAS SOSIAL, PEMBERDAYAAN PEREMPUAN DAN PERLINDUNGAN ANAK
132	DASIYEM	Individu	#HB Bantuan Sosial Yang Diberikan Kepada Penyandang Disabilitas dan Lanjut Usia	Bantuan Sosial Yang Diberikan Kepada Penyandang Disabilitas dan Lanjut Usia	RT 16 RW 06 DUSUN TAWING, Kab. Trenggalek, Kab. Trenggalek	Bendungan	Surenlor	DINAS SOSIAL, PEMBERDAYAAN PEREMPUAN DAN PERLINDUNGAN ANAK
133	KIJEM	Individu	#HB Bantuan Sosial Yang Diberikan Kepada Penyandang Disabilitas dan Lanjut Usia	Bantuan Sosial Yang Diberikan Kepada Penyandang Disabilitas dan Lanjut Usia	RT 10 RW 04 DUSUN SUREN, Kab. Trenggalek, Kab. Trenggalek	Bendungan	Surenlor	DINAS SOSIAL, PEMBERDAYAAN PEREMPUAN DAN PERLINDUNGAN ANAK
134	LASIYEM	Individu	#HB Bantuan Sosial Yang Diberikan Kepada Penyandang Disabilitas dan Lanjut Usia	Bantuan Sosial Yang Diberikan Kepada Penyandang Disabilitas dan Lanjut Usia	RT 18 RW 07 DUSUN TAWING, Kab. Trenggalek, Kab. Trenggalek	Bendungan	Surenlor	DINAS SOSIAL, PEMBERDAYAAN PEREMPUAN DAN PERLINDUNGAN ANAK
135	PENI K.	Individu	#HB Bantuan Sosial Yang Diberikan Kepada Penyandang Disabilitas dan Lanjut Usia	Bantuan Sosial Yang Diberikan Kepada Penyandang Disabilitas dan Lanjut Usia	RT 12 RW 05 DUSUN JERUKGULUNG, Kab. Trenggalek, Kab. Trenggalek	Bendungan	Surenlor	DINAS SOSIAL, PEMBERDAYAAN PEREMPUAN DAN PERLINDUNGAN ANAK
136	RINEM	Individu	#HB Bantuan Sosial Yang Diberikan Kepada Penyandang Disabilitas dan Lanjut Usia	Bantuan Sosial Yang Diberikan Kepada Penyandang Disabilitas dan Lanjut Usia	RT 08 RW 03 DUSUN SUREN, Kab. Trenggalek, Kab. Trenggalek	Bendungan	Surenlor	DINAS SOSIAL, PEMBERDAYAAN PEREMPUAN DAN PERLINDUNGAN ANAK
137	SAIJEM	Individu	#HB Bantuan Sosial Yang Diberikan Kepada Penyandang Disabilitas dan Lanjut Usia	Bantuan Sosial Yang Diberikan Kepada Penyandang Disabilitas dan Lanjut Usia	RT 01 RW 01 DUSUN JERUKGULUNG, Kab. Trenggalek, Kab. Trenggalek	Bendungan	Surenlor	DINAS SOSIAL, PEMBERDAYAAN PEREMPUAN DAN PERLINDUNGAN ANAK
138	SARNI	Individu	#HB Bantuan Sosial Yang Diberikan Kepada Penyandang Disabilitas dan Lanjut Usia	Bantuan Sosial Yang Diberikan Kepada Penyandang Disabilitas dan Lanjut Usia	RT 05 RW 02 DUSUN JERUKGULUNG, Kab. Trenggalek, Kab. Trenggalek	Bendungan	Surenlor	DINAS SOSIAL, PEMBERDAYAAN PEREMPUAN DAN PERLINDUNGAN ANAK
139	SIDI	Individu	#HB Bantuan Sosial Yang Diberikan Kepada Penyandang Disabilitas dan Lanjut Usia	Bantuan Sosial Yang Diberikan Kepada Penyandang Disabilitas dan Lanjut Usia	RT 19 RW 07 DUSUN TAWING, Kab. Trenggalek, Kab. Trenggalek	Bendungan	Surenlor	DINAS SOSIAL, PEMBERDAYAAN PEREMPUAN DAN PERLINDUNGAN ANAK

No	Pengusul	Profil	Usulan	Permasalahan	Alamat	Kecamatan	Kelurahan/Desa	Perangkat Daerah
140	SUTI	Individu	#HB Bantuan Sosial Yang Diberikan Kepada Penyandang Disabilitas dan Lanjut Usia	Bantuan Sosial Yang Diberikan Kepada Penyandang Disabilitas dan Lanjut Usia	RT 13 RW 05 DUSUN JERUKGULUNG, Kab. Trenggalek, Kab. Trenggalek	Bendungan	Surenlor	DINAS SOSIAL, PEMBERDAYAAN PEREMPUAN DAN PERLINDUNGAN ANAK
141	CITRA EFA HUDAIFAH	Individu	#HB Bantuan Sosial Yang Diberikan Kepada Penyandang Disabilitas dan Lanjut Usia	Bantuan Sosial Yang Diberikan Kepada Penyandang Disabilitas dan Lanjut Usia	DUSUN KLANDRI43/23DONGKO, Kab. Trenggalek	Dongko	Cakul	DINAS SOSIAL, PEMBERDAYAAN PEREMPUAN DAN PERLINDUNGAN ANAK
142	JOMI	Individu	#HB Bantuan Sosial Yang Diberikan Kepada Penyandang Disabilitas dan Lanjut Usia	Bantuan Sosial Yang Diberikan Kepada Penyandang Disabilitas dan Lanjut Usia	DUSUN NGLANGON14/07DONGKO, Kab. Trenggalek	Dongko	Cakul	DINAS SOSIAL, PEMBERDAYAAN PEREMPUAN DAN PERLINDUNGAN ANAK
143	JUMIYEM	Individu	#HB Bantuan Sosial Yang Diberikan Kepada Penyandang Disabilitas dan Lanjut Usia	Bantuan Sosial Yang Diberikan Kepada Penyandang Disabilitas dan Lanjut Usia	DUSUN NGLARAN31/16DONGKO, Kab. Trenggalek	Dongko	Cakul	DINAS SOSIAL, PEMBERDAYAAN PEREMPUAN DAN PERLINDUNGAN ANAK
144	KOIMAN	Individu	#HB Bantuan Sosial Yang Diberikan Kepada Penyandang Disabilitas dan Lanjut Usia	Bantuan Sosial Yang Diberikan Kepada Penyandang Disabilitas dan Lanjut Usia	DUSUN PLAPAR46/23DONGKO, Kab. Trenggalek	Dongko	Cakul	DINAS SOSIAL, PEMBERDAYAAN PEREMPUAN DAN PERLINDUNGAN ANAK
145	MAKRUP	Individu	#HB Bantuan Sosial Yang Diberikan Kepada Penyandang Disabilitas dan Lanjut Usia	Bantuan Sosial Yang Diberikan Kepada Penyandang Disabilitas dan Lanjut Usia	DUSUN NGLANGON17/09DONGKO, Kab. Trenggalek	Dongko	Cakul	DINAS SOSIAL, PEMBERDAYAAN PEREMPUAN DAN PERLINDUNGAN ANAK
146	MERFIN DWI SUBEKTI	Individu	#HB Bantuan Sosial Yang Diberikan Kepada Penyandang Disabilitas dan Lanjut Usia	Bantuan Sosial Yang Diberikan Kepada Penyandang Disabilitas dan Lanjut Usia	DUSUN NGLARAN22/11DONGKO, Kab. Trenggalek	Dongko	Cakul	DINAS SOSIAL, PEMBERDAYAAN PEREMPUAN DAN PERLINDUNGAN ANAK
147	MUHAMMAD ALFIAN NUR IHSAN	Individu	#HB Bantuan Sosial Yang Diberikan Kepada Penyandang Disabilitas dan Lanjut Usia	Bantuan Sosial Yang Diberikan Kepada Penyandang Disabilitas dan Lanjut Usia	DUSUN KARANGSUDO07/04DONGKO, Kab. Trenggalek	Dongko	Cakul	DINAS SOSIAL, PEMBERDAYAAN PEREMPUAN DAN PERLINDUNGAN ANAK
148	NURUL MUDAWAMAH	Individu	#HB Bantuan Sosial Yang Diberikan Kepada Penyandang Disabilitas dan Lanjut Usia	Bantuan Sosial Yang Diberikan Kepada Penyandang Disabilitas dan Lanjut Usia	DUSUN NGLANGON20/10DONGKO, Kab. Trenggalek	Dongko	Cakul	DINAS SOSIAL, PEMBERDAYAAN PEREMPUAN DAN PERLINDUNGAN ANAK
149	PURNOMO	Individu	#HB Bantuan Sosial Yang Diberikan Kepada Penyandang Disabilitas dan Lanjut Usia	Bantuan Sosial Yang Diberikan Kepada Penyandang Disabilitas dan Lanjut Usia	DUSUN NGLARAN30/15DONGKO, Kab. Trenggalek	Dongko	Cakul	DINAS SOSIAL, PEMBERDAYAAN PEREMPUAN DAN PERLINDUNGAN ANAK
150	SARNEN	Individu	#HB Bantuan Sosial Yang Diberikan Kepada Penyandang Disabilitas dan Lanjut Usia	Bantuan Sosial Yang Diberikan Kepada Penyandang Disabilitas dan Lanjut Usia	DSN. KARANGSUDO RT 002 RW 001, Kab. Trenggalek, Kab. Trenggalek	Dongko	Cakul	DINAS SOSIAL, PEMBERDAYAAN PEREMPUAN DAN PERLINDUNGAN ANAK
151	SATIYEM	Individu	#HB Bantuan Sosial Yang Diberikan Kepada Penyandang Disabilitas dan Lanjut Usia	Bantuan Sosial Yang Diberikan Kepada Penyandang Disabilitas dan Lanjut Usia	DUSUN NGLANGON20/05DONGKO, Kab. Trenggalek	Dongko	Cakul	DINAS SOSIAL, PEMBERDAYAAN PEREMPUAN DAN PERLINDUNGAN ANAK
152	SENEN	Individu	#HB Bantuan Sosial Yang Diberikan Kepada Penyandang Disabilitas dan Lanjut Usia	Bantuan Sosial Yang Diberikan Kepada Penyandang Disabilitas dan Lanjut Usia	DSN. PLAPAR RT 009 RW 005, Kab. Trenggalek, Kab. Trenggalek	Dongko	Cakul	DINAS SOSIAL, PEMBERDAYAAN PEREMPUAN DAN PERLINDUNGAN ANAK
153	SOIJEM	Individu	#HB Bantuan Sosial Yang Diberikan Kepada Penyandang Disabilitas dan Lanjut Usia	Bantuan Sosial Yang Diberikan Kepada Penyandang Disabilitas dan Lanjut Usia	DSN. PLAPAR RT 046 RW 023, Kab. Trenggalek, Kab. Trenggalek	Dongko	Cakul	DINAS SOSIAL, PEMBERDAYAAN PEREMPUAN DAN PERLINDUNGAN ANAK

No	Pengusul	Profil	Usulan	Permasalahan	Alamat	Kecamatan	Kelurahan/Desa	Perangkat Daerah
154	SUJONO	Individu	#HB Bantuan Sosial Yang Diberikan Kepada Penyandang Disabilitas dan Lanjut Usia	Bantuan Sosial Yang Diberikan Kepada Penyandang Disabilitas dan Lanjut Usia	DUSUN JURON48/18DONGKO, Kab. Trenggalek	Dongko	Cakul	DINAS SOSIAL, PEMBERDAYAAN PEREMPUAN DAN PERLINDUNGAN ANAK
155	WAHYU DWI CAHYO	Individu	#HB Bantuan Sosial Yang Diberikan Kepada Penyandang Disabilitas dan Lanjut Usia	Bantuan Sosial Yang Diberikan Kepada Penyandang Disabilitas dan Lanjut Usia	DUSUN NGLANGON21/11DONGKO, Kab. Trenggalek	Dongko	Cakul	DINAS SOSIAL, PEMBERDAYAAN PEREMPUAN DAN PERLINDUNGAN ANAK
156	WAJKIJO	Individu	#HB Bantuan Sosial Yang Diberikan Kepada Penyandang Disabilitas dan Lanjut Usia	Bantuan Sosial Yang Diberikan Kepada Penyandang Disabilitas dan Lanjut Usia	DSN. NGASINAN RT 032 RW 016, Kab. Trenggalek, Kab. Trenggalek	Dongko	Cakul	DINAS SOSIAL, PEMBERDAYAAN PEREMPUAN DAN PERLINDUNGAN ANAK
157	KATIMUN	Individu	#HB Bantuan Sosial Yang Diberikan Kepada Penyandang Disabilitas dan Lanjut Usia	Bantuan Sosial Yang Diberikan Kepada Penyandang Disabilitas dan Lanjut Usia	DSN KARANGTENGAH RT 027 RW 007, Kab. Trenggalek, Kab. Trenggalek	Dongko	Dongko	DINAS SOSIAL, PEMBERDAYAAN PEREMPUAN DAN PERLINDUNGAN ANAK
158	SUTINI	Individu	#HB Bantuan Sosial Yang Diberikan Kepada Penyandang Disabilitas dan Lanjut Usia	Bantuan Sosial Yang Diberikan Kepada Penyandang Disabilitas dan Lanjut Usia	DSN KLANGSUR RT 023 RW 006, Kab. Trenggalek, Kab. Trenggalek	Dongko	Dongko	DINAS SOSIAL, PEMBERDAYAAN PEREMPUAN DAN PERLINDUNGAN ANAK
159	KASINEM	Individu	#HB Bantuan Sosial Yang Diberikan Kepada Penyandang Disabilitas dan Lanjut Usia	Bantuan Sosial Yang Diberikan Kepada Penyandang Disabilitas dan Lanjut Usia	DSN. SOBO RT 019 RW 003, Kab. Trenggalek, Kab. Trenggalek	Dongko	Ngerdani	DINAS SOSIAL, PEMBERDAYAAN PEREMPUAN DAN PERLINDUNGAN ANAK
160	WAGI	Individu	#HB Bantuan Sosial Yang Diberikan Kepada Penyandang Disabilitas dan Lanjut Usia	Bantuan Sosial Yang Diberikan Kepada Penyandang Disabilitas dan Lanjut Usia	DSN. SOBO RT 019 RW 003, Kab. Trenggalek, Kab. Trenggalek	Dongko	Ngerdani	DINAS SOSIAL, PEMBERDAYAAN PEREMPUAN DAN PERLINDUNGAN ANAK
161	BONIYEM	Individu	#HB Bantuan Sosial Yang Diberikan Kepada Penyandang Disabilitas dan Lanjut Usia	Bantuan Sosial Yang Diberikan Kepada Penyandang Disabilitas dan Lanjut Usia	DUSUN SAMBI56/14DONGKO, Kab. Trenggalek	Dongko	Pandean	DINAS SOSIAL, PEMBERDAYAAN PEREMPUAN DAN PERLINDUNGAN ANAK
162	JAHYEM	Individu	#HB Bantuan Sosial Yang Diberikan Kepada Penyandang Disabilitas dan Lanjut Usia	Bantuan Sosial Yang Diberikan Kepada Penyandang Disabilitas dan Lanjut Usia	DUSUN SAMBI42/16DONGKO, Kab. Trenggalek	Dongko	Pandean	DINAS SOSIAL, PEMBERDAYAAN PEREMPUAN DAN PERLINDUNGAN ANAK
163	JULIYAH	Individu	#HB Bantuan Sosial Yang Diberikan Kepada Penyandang Disabilitas dan Lanjut Usia	Bantuan Sosial Yang Diberikan Kepada Penyandang Disabilitas dan Lanjut Usia	DSN. SAMBI RT 056 RW 014, Kab. Trenggalek, Kab. Trenggalek	Dongko	Pandean	DINAS SOSIAL, PEMBERDAYAAN PEREMPUAN DAN PERLINDUNGAN ANAK
164	PARNI	Individu	#HB Bantuan Sosial Yang Diberikan Kepada Penyandang Disabilitas dan Lanjut Usia	Bantuan Sosial Yang Diberikan Kepada Penyandang Disabilitas dan Lanjut Usia	DUSUN BONSARI26/10DONGKO, Kab. Trenggalek	Dongko	Pandean	DINAS SOSIAL, PEMBERDAYAAN PEREMPUAN DAN PERLINDUNGAN ANAK
165	PESAN	Individu	#HB Bantuan Sosial Yang Diberikan Kepada Penyandang Disabilitas dan Lanjut Usia	Bantuan Sosial Yang Diberikan Kepada Penyandang Disabilitas dan Lanjut Usia	DUSUN JOGADI06/03DONGKO, Kab. Trenggalek	Dongko	Pandean	DINAS SOSIAL, PEMBERDAYAAN PEREMPUAN DAN PERLINDUNGAN ANAK
166	PONIJO	Individu	#HB Bantuan Sosial Yang Diberikan Kepada Penyandang Disabilitas dan Lanjut Usia	Bantuan Sosial Yang Diberikan Kepada Penyandang Disabilitas dan Lanjut Usia	DUSUN SAMBI33/13DONGKO, Kab. Trenggalek	Dongko	Pandean	DINAS SOSIAL, PEMBERDAYAAN PEREMPUAN DAN PERLINDUNGAN ANAK
167	ROMI	Individu	#HB Bantuan Sosial Yang Diberikan Kepada Penyandang Disabilitas dan Lanjut Usia	Bantuan Sosial Yang Diberikan Kepada Penyandang Disabilitas dan Lanjut Usia	DSN. TALUN RT 045 RW 017, Kab. Trenggalek, Kab. Trenggalek	Dongko	Pandean	DINAS SOSIAL, PEMBERDAYAAN PEREMPUAN DAN PERLINDUNGAN ANAK

No	Pengusul	Profil	Usulan	Permasalahan	Alamat	Kecamatan	Kelurahan/Desa	Perangkat Daerah
168	RONEM	Individu	#HB Bantuan Sosial Yang Diberikan Kepada Penyandang Disabilitas dan Lanjut Usia	Bantuan Sosial Yang Diberikan Kepada Penyandang Disabilitas dan Lanjut Usia	DUSUN SAMBI42/16DONGKOPANDEAN, Kab. Trenggalek	Dongko	Pandean	DINAS SOSIAL, PEMBERDAYAAN PEREMPUAN DAN PERLINDUNGAN ANAK
169	JOMI	Individu	#HB Bantuan Sosial Yang Diberikan Kepada Penyandang Disabilitas dan Lanjut Usia	Bantuan Sosial Yang Diberikan Kepada Penyandang Disabilitas dan Lanjut Usia	DSN. KRAJAN RT 008 RW 0002, Kab. Trenggalek, Kab. Trenggalek	Dongko	Petung	DINAS SOSIAL, PEMBERDAYAAN PEREMPUAN DAN PERLINDUNGAN ANAK
170	KANEM	Individu	#HB Bantuan Sosial Yang Diberikan Kepada Penyandang Disabilitas dan Lanjut Usia	Bantuan Sosial Yang Diberikan Kepada Penyandang Disabilitas dan Lanjut Usia	DSN. KRAJAN RT 014 RW 003, Kab. Trenggalek, Kab. Trenggalek	Dongko	Petung	DINAS SOSIAL, PEMBERDAYAAN PEREMPUAN DAN PERLINDUNGAN ANAK
171	POINEM	Individu	#HB Bantuan Sosial Yang Diberikan Kepada Penyandang Disabilitas dan Lanjut Usia	Bantuan Sosial Yang Diberikan Kepada Penyandang Disabilitas dan Lanjut Usia	DSN. KRAJAN RT 004 RW 001, Kab. Trenggalek, Kab. Trenggalek	Dongko	Petung	DINAS SOSIAL, PEMBERDAYAAN PEREMPUAN DAN PERLINDUNGAN ANAK
172	SUROSO	Individu	#HB Bantuan Sosial Yang Diberikan Kepada Penyandang Disabilitas dan Lanjut Usia	Bantuan Sosial Yang Diberikan Kepada Penyandang Disabilitas dan Lanjut Usia	DSN. BANAR RT 029 RW 006, Kab. Trenggalek, Kab. Trenggalek	Dongko	Petung	DINAS SOSIAL, PEMBERDAYAAN PEREMPUAN DAN PERLINDUNGAN ANAK
173	BANIKEM	Individu	#HB Bantuan Sosial Yang Diberikan Kepada Penyandang Disabilitas dan Lanjut Usia	Bantuan Sosial Yang Diberikan Kepada Penyandang Disabilitas dan Lanjut Usia	DSN. DAWUNG RT 020 RW 005, Kab. Trenggalek, Kab. Trenggalek	Dongko	Pringapus	DINAS SOSIAL, PEMBERDAYAAN PEREMPUAN DAN PERLINDUNGAN ANAK
174	BINTI SHOLIKAH	Individu	#HB Bantuan Sosial Yang Diberikan Kepada Penyandang Disabilitas dan Lanjut Usia	Bantuan Sosial Yang Diberikan Kepada Penyandang Disabilitas dan Lanjut Usia	DSN. GEJAGAN RT 041 RW 004, Kab. Trenggalek, Kab. Trenggalek	Dongko	Pringapus	DINAS SOSIAL, PEMBERDAYAAN PEREMPUAN DAN PERLINDUNGAN ANAK
175	BINTI SHOLIKAH	Individu	#HB Bantuan Sosial Yang Diberikan Kepada Penyandang Disabilitas dan Lanjut Usia	Bantuan Sosial Yang Diberikan Kepada Penyandang Disabilitas dan Lanjut Usia	DUSUN Gejagan41/04, Kab. Trenggalek	Dongko	Pringapus	DINAS SOSIAL, PEMBERDAYAAN PEREMPUAN DAN PERLINDUNGAN ANAK
176	JAMIIYEM	Individu	#HB Bantuan Sosial Yang Diberikan Kepada Penyandang Disabilitas dan Lanjut Usia	Bantuan Sosial Yang Diberikan Kepada Penyandang Disabilitas dan Lanjut Usia	DSN. GEJAGAN RT 041 RW 004, Kab. Trenggalek, Kab. Trenggalek	Dongko	Pringapus	DINAS SOSIAL, PEMBERDAYAAN PEREMPUAN DAN PERLINDUNGAN ANAK
177	JUMINEM	Individu	#HB Bantuan Sosial Yang Diberikan Kepada Penyandang Disabilitas dan Lanjut Usia	Bantuan Sosial Yang Diberikan Kepada Penyandang Disabilitas dan Lanjut Usia	DSN. GEJAGAN RT 042 RW 003, Kab. Trenggalek, Kab. Trenggalek	Dongko	Pringapus	DINAS SOSIAL, PEMBERDAYAAN PEREMPUAN DAN PERLINDUNGAN ANAK
178	KASILAH	Individu	#HB Bantuan Sosial Yang Diberikan Kepada Penyandang Disabilitas dan Lanjut Usia	Bantuan Sosial Yang Diberikan Kepada Penyandang Disabilitas dan Lanjut Usia	DSN. DAWUNG RT 022 RW 005, Kab. Trenggalek, Kab. Trenggalek	Dongko	Pringapus	DINAS SOSIAL, PEMBERDAYAAN PEREMPUAN DAN PERLINDUNGAN ANAK
179	MOIJAH	Individu	#HB Bantuan Sosial Yang Diberikan Kepada Penyandang Disabilitas dan Lanjut Usia	Bantuan Sosial Yang Diberikan Kepada Penyandang Disabilitas dan Lanjut Usia	DUSUN Picis39/08DONGKO, Kab. Trenggalek	Dongko	Pringapus	DINAS SOSIAL, PEMBERDAYAAN PEREMPUAN DAN PERLINDUNGAN ANAK
180	MUALI	Individu	#HB Bantuan Sosial Yang Diberikan Kepada Penyandang Disabilitas dan Lanjut Usia	Bantuan Sosial Yang Diberikan Kepada Penyandang Disabilitas dan Lanjut Usia	DUSUN Picis33/07DONGKO, Kab. Trenggalek	Dongko	Pringapus	DINAS SOSIAL, PEMBERDAYAAN PEREMPUAN DAN PERLINDUNGAN ANAK
181	POJEM	Individu	#HB Bantuan Sosial Yang Diberikan Kepada Penyandang Disabilitas dan Lanjut Usia	Bantuan Sosial Yang Diberikan Kepada Penyandang Disabilitas dan Lanjut Usia	DSN. KRAJAN RT 008 RW 002, Kab. Trenggalek, Kab. Trenggalek	Dongko	Pringapus	DINAS SOSIAL, PEMBERDAYAAN PEREMPUAN DAN PERLINDUNGAN ANAK

No	Pengusul	Profil	Usulan	Permasalahan	Alamat	Kecamatan	Kelurahan/Desa	Perangkat Daerah
182	SAKINEM	Individu	#HB Bantuan Sosial Yang Diberikan Kepada Penyandang Disabilitas dan Lanjut Usia	Bantuan Sosial Yang Diberikan Kepada Penyandang Disabilitas dan Lanjut Usia	DSN. GEJAGAN RT 015 RW 004, Kab. Trenggalek, Kab. Trenggalek	Dongko	Pringapus	DINAS SOSIAL, PEMBERDAYAAN PEREMPUAN DAN PERLINDUNGAN ANAK
183	SAMSI	Individu	#HB Bantuan Sosial Yang Diberikan Kepada Penyandang Disabilitas dan Lanjut Usia	Bantuan Sosial Yang Diberikan Kepada Penyandang Disabilitas dan Lanjut Usia	DSN. GEJAGAN RT 011 RW 003, Kab. Trenggalek, Kab. Trenggalek	Dongko	Pringapus	DINAS SOSIAL, PEMBERDAYAAN PEREMPUAN DAN PERLINDUNGAN ANAK
184	SARDI	Individu	#HB Bantuan Sosial Yang Diberikan Kepada Penyandang Disabilitas dan Lanjut Usia	Bantuan Sosial Yang Diberikan Kepada Penyandang Disabilitas dan Lanjut Usia	DSN. PICIS RT 036 RW 038, Kab. Trenggalek, Kab. Trenggalek	Dongko	Pringapus	DINAS SOSIAL, PEMBERDAYAAN PEREMPUAN DAN PERLINDUNGAN ANAK
185	SATIMIN	Individu	#HB Bantuan Sosial Yang Diberikan Kepada Penyandang Disabilitas dan Lanjut Usia	Bantuan Sosial Yang Diberikan Kepada Penyandang Disabilitas dan Lanjut Usia	DUSUN Picis38/08DONGKO, Kab. Trenggalek	Dongko	Pringapus	DINAS SOSIAL, PEMBERDAYAAN PEREMPUAN DAN PERLINDUNGAN ANAK
186	SILO PRAWOTO	Individu	#HB Bantuan Sosial Yang Diberikan Kepada Penyandang Disabilitas dan Lanjut Usia	Bantuan Sosial Yang Diberikan Kepada Penyandang Disabilitas dan Lanjut Usia	DUSUN Krajan02/01DONGKO, Kab. Trenggalek	Dongko	Pringapus	DINAS SOSIAL, PEMBERDAYAAN PEREMPUAN DAN PERLINDUNGAN ANAK
187	WAJIONO	Individu	#HB Bantuan Sosial Yang Diberikan Kepada Penyandang Disabilitas dan Lanjut Usia	Bantuan Sosial Yang Diberikan Kepada Penyandang Disabilitas dan Lanjut Usia	DSN. GEJAGAN RT 016 RW 004, Kab. Trenggalek	Dongko	Pringapus	DINAS SOSIAL, PEMBERDAYAAN PEREMPUAN DAN PERLINDUNGAN ANAK
188	WARDIANTO	Individu	#HB Bantuan Sosial Yang Diberikan Kepada Penyandang Disabilitas dan Lanjut Usia	Bantuan Sosial Yang Diberikan Kepada Penyandang Disabilitas dan Lanjut Usia	DUSUN Krajan02/01DONGKO, Kab. Trenggalek	Dongko	Pringapus	DINAS SOSIAL, PEMBERDAYAAN PEREMPUAN DAN PERLINDUNGAN ANAK
189	YAYUK	Individu	#HB Bantuan Sosial Yang Diberikan Kepada Penyandang Disabilitas dan Lanjut Usia	Bantuan Sosial Yang Diberikan Kepada Penyandang Disabilitas dan Lanjut Usia	DSN. PICIS RT 039 RW 008, Kab. Trenggalek, Kab. Trenggalek	Dongko	Pringapus	DINAS SOSIAL, PEMBERDAYAAN PEREMPUAN DAN PERLINDUNGAN ANAK
190	KOIJAN	Individu	#HB Bantuan Sosial Yang Diberikan Kepada Penyandang Disabilitas dan Lanjut Usia	Bantuan Sosial Yang Diberikan Kepada Penyandang Disabilitas dan Lanjut Usia	DUSUN KRAJAN RT 07 RW 03, Kab. Trenggalek, Kab. Trenggalek	Dongko	Salamwates	DINAS SOSIAL, PEMBERDAYAAN PEREMPUAN DAN PERLINDUNGAN ANAK
191	LINDA FIOPEN	Individu	#HB Bantuan Sosial Yang Diberikan Kepada Penyandang Disabilitas dan Lanjut Usia	Bantuan Sosial Yang Diberikan Kepada Penyandang Disabilitas dan Lanjut Usia	DUSUN JAJAR RT 26 RW 08, Kab. Trenggalek, Kab. Trenggalek	Dongko	Salamwates	DINAS SOSIAL, PEMBERDAYAAN PEREMPUAN DAN PERLINDUNGAN ANAK
192	MAINAH	Individu	#HB Bantuan Sosial Yang Diberikan Kepada Penyandang Disabilitas dan Lanjut Usia	Bantuan Sosial Yang Diberikan Kepada Penyandang Disabilitas dan Lanjut Usia	DUSUN KRAJAN RT 07 RW 03, Kab. Trenggalek, Kab. Trenggalek	Dongko	Salamwates	DINAS SOSIAL, PEMBERDAYAAN PEREMPUAN DAN PERLINDUNGAN ANAK
193	PAIKEM	Individu	#HB Bantuan Sosial Yang Diberikan Kepada Penyandang Disabilitas dan Lanjut Usia	Bantuan Sosial Yang Diberikan Kepada Penyandang Disabilitas dan Lanjut Usia	DUSUN BELANG RT 31 RW 10, Kab. Trenggalek, Kab. Trenggalek	Dongko	Salamwates	DINAS SOSIAL, PEMBERDAYAAN PEREMPUAN DAN PERLINDUNGAN ANAK
194	RUKINEM	Individu	#HB Bantuan Sosial Yang Diberikan Kepada Penyandang Disabilitas dan Lanjut Usia	Bantuan Sosial Yang Diberikan Kepada Penyandang Disabilitas dan Lanjut Usia	DUSUN SOBO RT 15 RW 05, Kab. Trenggalek, Kab. Trenggalek	Dongko	Salamwates	DINAS SOSIAL, PEMBERDAYAAN PEREMPUAN DAN PERLINDUNGAN ANAK
195	SAIJAH	Individu	#HB Bantuan Sosial Yang Diberikan Kepada Penyandang Disabilitas dan Lanjut Usia	Bantuan Sosial Yang Diberikan Kepada Penyandang Disabilitas dan Lanjut Usia	DUSUN BELANG RT 31 RW 10, Kab. Trenggalek, Kab. Trenggalek	Dongko	Salamwates	DINAS SOSIAL, PEMBERDAYAAN PEREMPUAN DAN PERLINDUNGAN ANAK

No	Pengusul	Profil	Usulan	Permasalahan	Alamat	Kecamatan	Kelurahan/Desa	Perangkat Daerah
196	TINAH	Individu	#HB Bantuan Sosial Yang Diberikan Kepada Penyandang Disabilitas dan Lanjut Usia	Bantuan Sosial Yang Diberikan Kepada Penyandang Disabilitas dan Lanjut Usia	DUSUN JAJAR RT 21 RW 07, Kab. Trenggalek, Kab. Trenggalek	Dongko	Salamwates	DINAS SOSIAL, PEMBERDAYAAN PEREMPUAN DAN PERLINDUNGAN ANAK
197	TINI	Individu	#HB Bantuan Sosial Yang Diberikan Kepada Penyandang Disabilitas dan Lanjut Usia	Bantuan Sosial Yang Diberikan Kepada Penyandang Disabilitas dan Lanjut Usia	DUSUN KRAJAN RT 07 RW 03, Kab. Trenggalek, Kab. Trenggalek	Dongko	Salamwates	DINAS SOSIAL, PEMBERDAYAAN PEREMPUAN DAN PERLINDUNGAN ANAK
198	EFA NURYANTI	Individu	#HB Bantuan Sosial Yang Diberikan Kepada Penyandang Disabilitas dan Lanjut Usia	Bantuan Sosial Yang Diberikan Kepada Penyandang Disabilitas dan Lanjut Usia	RT 17 RW 08 DSN BARAN, Kab. Trenggalek, Kab. Trenggalek	Durenan	Durenan	DINAS SOSIAL, PEMBERDAYAAN PEREMPUAN DAN PERLINDUNGAN ANAK
199	SUTARMI	Individu	#HB Bantuan Sosial Yang Diberikan Kepada Penyandang Disabilitas dan Lanjut Usia	Bantuan Sosial Yang Diberikan Kepada Penyandang Disabilitas dan Lanjut Usia	RT 06 RW 03 DSN DURENAN, Kab. Trenggalek, Kab. Trenggalek	Durenan	Durenan	DINAS SOSIAL, PEMBERDAYAAN PEREMPUAN DAN PERLINDUNGAN ANAK
200	BIBIT	Individu	#HB Bantuan Sosial Yang Diberikan Kepada Penyandang Disabilitas dan Lanjut Usia	lansia	DSN. PINGIT KULON 19/5, Kab. Trenggalek	Durenan	Gador	DINAS SOSIAL, PEMBERDAYAAN PEREMPUAN DAN PERLINDUNGAN ANAK
201	GIRAN	Individu	#HB Bantuan Sosial Yang Diberikan Kepada Penyandang Disabilitas dan Lanjut Usia	lansia	DSN. PINGIT KULON 20/5, Kab. Trenggalek	Durenan	Gador	DINAS SOSIAL, PEMBERDAYAAN PEREMPUAN DAN PERLINDUNGAN ANAK
202	HERU	Individu	#HB Bantuan Sosial Yang Diberikan Kepada Penyandang Disabilitas dan Lanjut Usia	Bantuan kepada penyandang disabilitas dan Lanjut usia	DSN. BONPAL 10/03, Kab. Trenggalek	Durenan	Gador	DINAS SOSIAL, PEMBERDAYAAN PEREMPUAN DAN PERLINDUNGAN ANAK
203	JAYUS	Individu	#HB Bantuan Sosial Yang Diberikan Kepada Penyandang Disabilitas dan Lanjut Usia	jadup lansia	DSN. GADOR06/01, Kab. Trenggalek	Durenan	Gador	DINAS SOSIAL, PEMBERDAYAAN PEREMPUAN DAN PERLINDUNGAN ANAK
204	KATEMI	Individu	#HB Bantuan Sosial Yang Diberikan Kepada Penyandang Disabilitas dan Lanjut Usia	lansia	DSN. PINGIT KULON 20/5, Kab. Trenggalek	Durenan	Gador	DINAS SOSIAL, PEMBERDAYAAN PEREMPUAN DAN PERLINDUNGAN ANAK
205	KATIMAH	Individu	#HB Bantuan Sosial Yang Diberikan Kepada Penyandang Disabilitas dan Lanjut Usia	lanjut usia	DSN. BONPAL, Kab. Trenggalek	Durenan	Gador	DINAS SOSIAL, PEMBERDAYAAN PEREMPUAN DAN PERLINDUNGAN ANAK
206	MARSINI	Individu	#HB Bantuan Sosial Yang Diberikan Kepada Penyandang Disabilitas dan Lanjut Usia	lansia	DSN. PINGIT LOR, Kab. Trenggalek	Durenan	Gador	DINAS SOSIAL, PEMBERDAYAAN PEREMPUAN DAN PERLINDUNGAN ANAK
207	MUKENI	Individu	#HB Bantuan Sosial Yang Diberikan Kepada Penyandang Disabilitas dan Lanjut Usia	Bantuan kepada penyandang disabilitas dan Lanjut usia	DSN. PINGIT KIDUL 11/03, Kab. Trenggalek	Durenan	Gador	DINAS SOSIAL, PEMBERDAYAAN PEREMPUAN DAN PERLINDUNGAN ANAK
208	MUSLIMIN	Individu	#HB Bantuan Sosial Yang Diberikan Kepada Penyandang Disabilitas dan Lanjut Usia	lansia	DSN. PINGIT LOR, Kab. Trenggalek	Durenan	Gador	DINAS SOSIAL, PEMBERDAYAAN PEREMPUAN DAN PERLINDUNGAN ANAK
209	PAIKEM	Individu	#HB Bantuan Sosial Yang Diberikan Kepada Penyandang Disabilitas dan Lanjut Usia	jadup lansia	DSN. GADOR 05/01, Kab. Trenggalek	Durenan	Gador	DINAS SOSIAL, PEMBERDAYAAN PEREMPUAN DAN PERLINDUNGAN ANAK

No	Pengusul	Profil	Usulan	Permasalahan	Alamat	Kecamatan	Kelurahan/Desa	Perangkat Daerah
210	SUMARNO	Individu	#HB Bantuan Sosial Yang Diberikan Kepada Penyandang Disabilitas dan Lanjut Usia	Bantuan kepada penyandang disabilitas dan Lanjut usia	DSN. PINGIT KIDUL 13/03, Kab. Trenggalek	Durenan	Gador	DINAS SOSIAL, PEMBERDAYAAN PEREMPUAN DAN PERLINDUNGAN ANAK
211	SUPIRAH	Individu	#HB Bantuan Sosial Yang Diberikan Kepada Penyandang Disabilitas dan Lanjut Usia	lansia	DSN. PINGIT KULON 18/5, Kab. Trenggalek	Durenan	Gador	DINAS SOSIAL, PEMBERDAYAAN PEREMPUAN DAN PERLINDUNGAN ANAK
212	YUSIANITA	Individu	#HB Bantuan Sosial Yang Diberikan Kepada Penyandang Disabilitas dan Lanjut Usia	Bantuan Lanjut usia	DSN. BONPAL 09/02, Kab. Trenggalek	Durenan	Gador	DINAS SOSIAL, PEMBERDAYAAN PEREMPUAN DAN PERLINDUNGAN ANAK
213	AHMAD NAFII MUNTHOHA	Individu	#HB Bantuan Sosial Yang Diberikan Kepada Penyandang Disabilitas dan Lanjut Usia	Bantuan Sosial Yang Diberikan Kepada Penyandang Disabilitas dan Lanjut Usia	DUSUN KARANG NONGKO RT 004 RW 001, Kab. Trenggalek, Kab. Trenggalek	Durenan	Kamulan	DINAS SOSIAL, PEMBERDAYAAN PEREMPUAN DAN PERLINDUNGAN ANAK
214	ASTUTIK	Individu	#HB Bantuan Sosial Yang Diberikan Kepada Penyandang Disabilitas dan Lanjut Usia	Kebutuhan dasar hidup bagi disabilitas	DUSUN KARANGNONGKO RT/RW 03/01, Kab. Trenggalek	Durenan	Kamulan	DINAS SOSIAL, PEMBERDAYAAN PEREMPUAN DAN PERLINDUNGAN ANAK
215	DAYYAN FATKHUL MAHMUD	Individu	#HB Bantuan Sosial Yang Diberikan Kepada Penyandang Disabilitas dan Lanjut Usia	Bantuan Sosial Yang Diberikan Kepada Penyandang Disabilitas dan Lanjut Usia	DUSUN GUYANG GAJAH RT 007 RW 002, Kab. Trenggalek, Kab. Trenggalek	Durenan	Kamulan	DINAS SOSIAL, PEMBERDAYAAN PEREMPUAN DAN PERLINDUNGAN ANAK
216	MAHPUT	Individu	#HB Bantuan Sosial Yang Diberikan Kepada Penyandang Disabilitas dan Lanjut Usia	Kebutuhan dasar hidup disabilitas	DUSUN KARANGNONGKO RT/RW 02/01, Kab. Trenggalek	Durenan	Kamulan	DINAS SOSIAL, PEMBERDAYAAN PEREMPUAN DAN PERLINDUNGAN ANAK
217	MUSTAJIR	Individu	#HB Bantuan Sosial Yang Diberikan Kepada Penyandang Disabilitas dan Lanjut Usia	Bantuan Sosial Yang Diberikan Kepada Penyandang Disabilitas dan Lanjut Usia	DUSUN GUYANG GAJAH RT 009 RW 002, Kab. Trenggalek, Kab. Trenggalek	Durenan	Kamulan	DINAS SOSIAL, PEMBERDAYAAN PEREMPUAN DAN PERLINDUNGAN ANAK
218	SAIFUL HUDA	Individu	#HB Bantuan Sosial Yang Diberikan Kepada Penyandang Disabilitas dan Lanjut Usia	Bantuan Sosial Yang Diberikan Kepada Penyandang Disabilitas dan Lanjut Usia	DUSUN SENDANG KAMULYAN RT 022 RW 004, Kab. Trenggalek, Kab. Trenggalek	Durenan	Kamulan	DINAS SOSIAL, PEMBERDAYAAN PEREMPUAN DAN PERLINDUNGAN ANAK
219	SHOKHIBUL MUAWANAH	Individu	#HB Bantuan Sosial Yang Diberikan Kepada Penyandang Disabilitas dan Lanjut Usia	Bantuan Sosial Yang Diberikan Kepada Penyandang Disabilitas dan Lanjut Usia	DUSUN WIDOYOKO RT 020 RW 003, Kab. Trenggalek, Kab. Trenggalek	Durenan	Kamulan	DINAS SOSIAL, PEMBERDAYAAN PEREMPUAN DAN PERLINDUNGAN ANAK
220	SITI ASMAH	Individu	#HB Bantuan Sosial Yang Diberikan Kepada Penyandang Disabilitas dan Lanjut Usia	Kebutuhan dasar hidup disabilitas	DUSUN SENDANG KAMULYAN RT/RW 24/04, Kab. Trenggalek	Durenan	Kamulan	DINAS SOSIAL, PEMBERDAYAAN PEREMPUAN DAN PERLINDUNGAN ANAK
221	SUMIATUN	Individu	#HB Bantuan Sosial Yang Diberikan Kepada Penyandang Disabilitas dan Lanjut Usia	Bantuan Sosial Yang Diberikan Kepada Penyandang Disabilitas dan Lanjut Usia	DUSUN WIDOYOKO RT 014 RW 003, Kab. Trenggalek, Kab. Trenggalek	Durenan	Kamulan	DINAS SOSIAL, PEMBERDAYAAN PEREMPUAN DAN PERLINDUNGAN ANAK
222	WIJI	Individu	#HB Bantuan Sosial Yang Diberikan Kepada Penyandang Disabilitas dan Lanjut Usia	Kebutuhan dasar hidup disabilitas	DUSUN KAMULAN, Kab. Trenggalek	Durenan	Kamulan	DINAS SOSIAL, PEMBERDAYAAN PEREMPUAN DAN PERLINDUNGAN ANAK
223	SIMAKA DIENDSU	Individu	#HB Bantuan Sosial Yang Diberikan Kepada Penyandang Disabilitas dan Lanjut Usia	Bantuan Sosial Yang Diberikan Kepada Penyandang Disabilitas dan Lanjut Usia	DUSUN NGLENGKONG RT 8 RW 2, Kab. Trenggalek, Kab. Trenggalek	Durenan	Karanganom	DINAS SOSIAL, PEMBERDAYAAN PEREMPUAN DAN PERLINDUNGAN ANAK

No	Pengusul	Profil	Usulan	Permasalahan	Alamat	Kecamatan	Kelurahan/Desa	Perangkat Daerah
224	KAMILAH	Individu	#HB Bantuan Sosial Yang Diberikan Kepada Penyandang Disabilitas dan Lanjut Usia	Bantuan Sosial Yang Diberikan Kepada Penyandang Disabilitas dan Lanjut Usia	RT 08 RW 04 DUSUN RANDU, Kab. Trenggalek, Kab. Trenggalek	Durenan	Kendalrejo	DINAS SOSIAL, PEMBERDAYAAN PEREMPUAN DAN PERLINDUNGAN ANAK
225	KATIYAH	Individu	#HB Bantuan Sosial Yang Diberikan Kepada Penyandang Disabilitas dan Lanjut Usia	Bantuan Sosial Yang Diberikan Kepada Penyandang Disabilitas dan Lanjut Usia	RT 17 RW 07 DUSUN KENDAL, Kab. Trenggalek, Kab. Trenggalek	Durenan	Kendalrejo	DINAS SOSIAL, PEMBERDAYAAN PEREMPUAN DAN PERLINDUNGAN ANAK
226	MURAH	Individu	#HB Bantuan Sosial Yang Diberikan Kepada Penyandang Disabilitas dan Lanjut Usia	Bantuan Sosial Yang Diberikan Kepada Penyandang Disabilitas dan Lanjut Usia	RT 20 RW 08 DUSUN KENDAL, Kab. Trenggalek, Kab. Trenggalek	Durenan	Kendalrejo	DINAS SOSIAL, PEMBERDAYAAN PEREMPUAN DAN PERLINDUNGAN ANAK
227	SAMTAR	Individu	#HB Bantuan Sosial Yang Diberikan Kepada Penyandang Disabilitas dan Lanjut Usia	Bantuan Sosial Yang Diberikan Kepada Penyandang Disabilitas dan Lanjut Usia	RT 21 RW 09 DUSUN KALIPANG, Kab. Trenggalek, Kab. Trenggalek	Durenan	Kendalrejo	DINAS SOSIAL, PEMBERDAYAAN PEREMPUAN DAN PERLINDUNGAN ANAK
228	SITI MUKAROMAH	Individu	#HB Bantuan Sosial Yang Diberikan Kepada Penyandang Disabilitas dan Lanjut Usia	Kebutuhan dasar hidup bagi disabilitas	DUSUN RANDU RT/RW 13/05, Kab. Trenggalek	Durenan	Kendalrejo	DINAS SOSIAL, PEMBERDAYAAN PEREMPUAN DAN PERLINDUNGAN ANAK
229	SOKIP	Individu	#HB Bantuan Sosial Yang Diberikan Kepada Penyandang Disabilitas dan Lanjut Usia	Bantuan Sosial Yang Diberikan Kepada Penyandang Disabilitas dan Lanjut Usia	RT 24 RW 03 DUSUN GEMBLUNG, Kab. Trenggalek, Kab. Trenggalek	Durenan	Kendalrejo	DINAS SOSIAL, PEMBERDAYAAN PEREMPUAN DAN PERLINDUNGAN ANAK
230	WAGINAH	Individu	#HB Bantuan Sosial Yang Diberikan Kepada Penyandang Disabilitas dan Lanjut Usia	Bantuan Sosial Yang Diberikan Kepada Penyandang Disabilitas dan Lanjut Usia	RT 20 RW 08 DUSUN KENDAL, Kab. Trenggalek, Kab. Trenggalek	Durenan	Kendalrejo	DINAS SOSIAL, PEMBERDAYAAN PEREMPUAN DAN PERLINDUNGAN ANAK
231	YATINI	Individu	#HB Bantuan Sosial Yang Diberikan Kepada Penyandang Disabilitas dan Lanjut Usia	Bantuan Sosial Yang Diberikan Kepada Penyandang Disabilitas dan Lanjut Usia	RT 13 RW 05 DUSUN RANDU, Kab. Trenggalek, Kab. Trenggalek	Durenan	Kendalrejo	DINAS SOSIAL, PEMBERDAYAAN PEREMPUAN DAN PERLINDUNGAN ANAK
232	KAIDI	Individu	#HB Bantuan Sosial Yang Diberikan Kepada Penyandang Disabilitas dan Lanjut Usia	Bantuan Sosial Yang Diberikan Kepada Penyandang Disabilitas dan Lanjut Usia	RT 09 RW 03 DSN MALASAN, Kab. Trenggalek, Kab. Trenggalek	Durenan	Malasan	DINAS SOSIAL, PEMBERDAYAAN PEREMPUAN DAN PERLINDUNGAN ANAK
233	KINAH	Individu	#HB Bantuan Sosial Yang Diberikan Kepada Penyandang Disabilitas dan Lanjut Usia	Bantuan Sosial Yang Diberikan Kepada Penyandang Disabilitas dan Lanjut Usia	RT 31 RW 08 DSN BOTOKIDUL, Kab. Trenggalek, Kab. Trenggalek	Durenan	Malasan	DINAS SOSIAL, PEMBERDAYAAN PEREMPUAN DAN PERLINDUNGAN ANAK
234	MUDJIR	Individu	#HB Bantuan Sosial Yang Diberikan Kepada Penyandang Disabilitas dan Lanjut Usia	Bantuan Sosial Yang Diberikan Kepada Penyandang Disabilitas dan Lanjut Usia	RT 29 RW 08 DSN BOTOKIDUL, Kab. Trenggalek, Kab. Trenggalek	Durenan	Malasan	DINAS SOSIAL, PEMBERDAYAAN PEREMPUAN DAN PERLINDUNGAN ANAK
235	MURYATI	Individu	#HB Bantuan Sosial Yang Diberikan Kepada Penyandang Disabilitas dan Lanjut Usia	Bantuan Sosial Yang Diberikan Kepada Penyandang Disabilitas dan Lanjut Usia	RT 40 RW 10 DSN LOTEKOL, Kab. Trenggalek, Kab. Trenggalek	Durenan	Malasan	DINAS SOSIAL, PEMBERDAYAAN PEREMPUAN DAN PERLINDUNGAN ANAK
236	MUSI	Individu	#HB Bantuan Sosial Yang Diberikan Kepada Penyandang Disabilitas dan Lanjut Usia	Bantuan Sosial Yang Diberikan Kepada Penyandang Disabilitas dan Lanjut Usia	RT 03 RW 01 DSN MALASAN, Kab. Trenggalek, Kab. Trenggalek	Durenan	Malasan	DINAS SOSIAL, PEMBERDAYAAN PEREMPUAN DAN PERLINDUNGAN ANAK
237	SAIJAH	Individu	#HB Bantuan Sosial Yang Diberikan Kepada Penyandang Disabilitas dan Lanjut Usia	laansia	DUSUN MALASAN 3/1, Kab. Trenggalek	Durenan	Malasan	DINAS SOSIAL, PEMBERDAYAAN PEREMPUAN DAN PERLINDUNGAN ANAK

No	Pengusul	Profil	Usulan	Permasalahan	Alamat	Kecamatan	Kelurahan/Desa	Perangkat Daerah
238	SAMINEM	Individu	#HB Bantuan Sosial Yang Diberikan Kepada Penyandang Disabilitas dan Lanjut Usia	Bantuan Sosial Yang Diberikan Kepada Penyandang Disabilitas dan Lanjut Usia	RT 02 RW 01 DSN MALASAN, Kab. Trenggalek, Kab. Trenggalek	Durenan	Malasan	DINAS SOSIAL, PEMBERDAYAAN PEREMPUAN DAN PERLINDUNGAN ANAK
239	SUPATMINARTI	Individu	#HB Bantuan Sosial Yang Diberikan Kepada Penyandang Disabilitas dan Lanjut Usia	Bantuan Sosial Yang Diberikan Kepada Penyandang Disabilitas dan Lanjut Usia	RT 20 RW 05 DSN COMPOK, Kab. Trenggalek, Kab. Trenggalek	Durenan	Malasan	DINAS SOSIAL, PEMBERDAYAAN PEREMPUAN DAN PERLINDUNGAN ANAK
240	SUPIYAH	Individu	#HB Bantuan Sosial Yang Diberikan Kepada Penyandang Disabilitas dan Lanjut Usia	lansia	DUSUN LOTEKOL 33/9, Kab. Trenggalek	Durenan	Malasan	DINAS SOSIAL, PEMBERDAYAAN PEREMPUAN DAN PERLINDUNGAN ANAK
241	RUSMIATI	Individu	#HB Bantuan Sosial Yang Diberikan Kepada Penyandang Disabilitas dan Lanjut Usia	Bantuan Sosial Yang Diberikan Kepada Penyandang Disabilitas dan Lanjut Usia	RT 027 RW 008 Dusun Tawing, Kab. Trenggalek, Kab. Trenggalek	Durenan	Ngadisuko	DINAS SOSIAL, PEMBERDAYAAN PEREMPUAN DAN PERLINDUNGAN ANAK
242	BENI MUH RIYONO	Individu	#HB Bantuan Sosial Yang Diberikan Kepada Penyandang Disabilitas dan Lanjut Usia	Kebutuhan dasar hidup bagi disabilitas	DUSUN PAKIS RT/RW 06/02, Kab. Trenggalek	Durenan	Pakis	DINAS SOSIAL, PEMBERDAYAAN PEREMPUAN DAN PERLINDUNGAN ANAK
243	TEGAR YUNAS	Individu	#HB Bantuan Sosial Yang Diberikan Kepada Penyandang Disabilitas dan Lanjut Usia	Kebutuhan dasar hidup disabilitas	DUSUN PUCANG RT/RW 17/05, Kab. Trenggalek	Durenan	Pakis	DINAS SOSIAL, PEMBERDAYAAN PEREMPUAN DAN PERLINDUNGAN ANAK
244	CHOLIPI RUBANGI	Individu	#HB Bantuan Sosial Yang Diberikan Kepada Penyandang Disabilitas dan Lanjut Usia	Kebutuhan dasar kehidupan lansia	DSN PANDEAN RT/RW 06/02, Kab. Trenggalek	Durenan	Pandean	DINAS SOSIAL, PEMBERDAYAAN PEREMPUAN DAN PERLINDUNGAN ANAK
245	CHOLIPI RUBANGI	Individu	#HB Bantuan Sosial Yang Diberikan Kepada Penyandang Disabilitas dan Lanjut Usia	lansia	DSN PANDEAN 6/2, Kab. Trenggalek	Durenan	Pandean	DINAS SOSIAL, PEMBERDAYAAN PEREMPUAN DAN PERLINDUNGAN ANAK
246	KASMI	Individu	#HB Bantuan Sosial Yang Diberikan Kepada Penyandang Disabilitas dan Lanjut Usia	Bantuan Sosial Yang Diberikan Kepada Penyandang Disabilitas dan Lanjut Usia	RT 11 RW 03 DUSUN TALOK, Kab. Trenggalek, Kab. Trenggalek	Durenan	Pandean	DINAS SOSIAL, PEMBERDAYAAN PEREMPUAN DAN PERLINDUNGAN ANAK
247	MAULA EQINTAR NABILA	Individu	#HB Bantuan Sosial Yang Diberikan Kepada Penyandang Disabilitas dan Lanjut Usia	Bantuan jaminan hidup dasar bagi disabilitas/lansia	Dusun Pandean RT 6 RW 2, Kab. Trenggalek	Durenan	Pandean	DINAS SOSIAL, PEMBERDAYAAN PEREMPUAN DAN PERLINDUNGAN ANAK
248	NGGORO	Individu	#HB Bantuan Sosial Yang Diberikan Kepada Penyandang Disabilitas dan Lanjut Usia	Bantuan Sosial Yang Diberikan Kepada Penyandang Disabilitas dan Lanjut Usia	RT 05 RW 01 DUSUN PANDEAN, Kab. Trenggalek, Kab. Trenggalek	Durenan	Pandean	DINAS SOSIAL, PEMBERDAYAAN PEREMPUAN DAN PERLINDUNGAN ANAK
249	SUKINEM	Individu	#HB Bantuan Sosial Yang Diberikan Kepada Penyandang Disabilitas dan Lanjut Usia	lansia	DUSUN PANDEAN 11/3, Kab. Trenggalek	Durenan	Pandean	DINAS SOSIAL, PEMBERDAYAAN PEREMPUAN DAN PERLINDUNGAN ANAK
250	SUMIRAH	Individu	#HB Bantuan Sosial Yang Diberikan Kepada Penyandang Disabilitas dan Lanjut Usia	lansia	DUSUN TALOK 12/3, Kab. Trenggalek	Durenan	Pandean	DINAS SOSIAL, PEMBERDAYAAN PEREMPUAN DAN PERLINDUNGAN ANAK
251	SUYATIN	Individu	#HB Bantuan Sosial Yang Diberikan Kepada Penyandang Disabilitas dan Lanjut Usia	Kebutuhan dasar hidup bagi disabilitas	DUSUN PANDEAN RT/RW 11/03, Kab. Trenggalek	Durenan	Pandean	DINAS SOSIAL, PEMBERDAYAAN PEREMPUAN DAN PERLINDUNGAN ANAK

No	Pengusul	Profil	Usulan	Permasalahan	Alamat	Kecamatan	Kelurahan/Desa	Perangkat Daerah
252	SUYATIN	Individu	#HB Bantuan Sosial Yang Diberikan Kepada Penyandang Disabilitas dan Lanjut Usia	lansia	DUSUN PANDEAN 11/03, Kab. Trenggalek	Durenan	Pandean	DINAS SOSIAL, PEMBERDAYAAN PEREMPUAN DAN PERLINDUNGAN ANAK
253	HENGKI SUTRISNO	Individu	#HB Bantuan Sosial Yang Diberikan Kepada Penyandang Disabilitas dan Lanjut Usia	Bantuan Sosial Yang Diberikan Kepada Penyandang Disabilitas dan Lanjut Usia	RT 012 RW 004 Dusun Pucangan, Kab. Trenggalek, Kab. Trenggalek	Durenan	Panggungsari	DINAS SOSIAL, PEMBERDAYAAN PEREMPUAN DAN PERLINDUNGAN ANAK
254	KASRUN	Individu	#HB Bantuan Sosial Yang Diberikan Kepada Penyandang Disabilitas dan Lanjut Usia	Bantuan Sosial Yang Diberikan Kepada Penyandang Disabilitas dan Lanjut Usia	RT 012 RW 004 Dusun Pucangan, Kab. Trenggalek, Kab. Trenggalek	Durenan	Panggungsari	DINAS SOSIAL, PEMBERDAYAAN PEREMPUAN DAN PERLINDUNGAN ANAK
255	ROHMAD NURSALIM	Individu	#HB Bantuan Sosial Yang Diberikan Kepada Penyandang Disabilitas dan Lanjut Usia	Bantuan Sosial Yang Diberikan Kepada Penyandang Disabilitas dan Lanjut Usia	RT 012 RW 004 Dusun Pucangan, Kab. Trenggalek, Kab. Trenggalek	Durenan	Panggungsari	DINAS SOSIAL, PEMBERDAYAAN PEREMPUAN DAN PERLINDUNGAN ANAK
256	TOLU	Individu	#HB Bantuan Sosial Yang Diberikan Kepada Penyandang Disabilitas dan Lanjut Usia	Bantuan Sosial Yang Diberikan Kepada Penyandang Disabilitas dan Lanjut Usia	RT 004 RW 002 Dusun Blaring, Kab. Trenggalek, Kab. Trenggalek	Durenan	Panggungsari	DINAS SOSIAL, PEMBERDAYAAN PEREMPUAN DAN PERLINDUNGAN ANAK
257	AMINAH	Individu	#HB Bantuan Sosial Yang Diberikan Kepada Penyandang Disabilitas dan Lanjut Usia	Bantuan Sosial Yang Diberikan Kepada Penyandang Disabilitas dan Lanjut Usia	Rt 03 Rw 01 Dsn Semarum 01, Kab. Trenggalek, Kab. Trenggalek	Durenan	Semarum	DINAS SOSIAL, PEMBERDAYAAN PEREMPUAN DAN PERLINDUNGAN ANAK
258	JUMADI BERO	Individu	#HB Bantuan Sosial Yang Diberikan Kepada Penyandang Disabilitas dan Lanjut Usia	Bantuan Sosial Yang Diberikan Kepada Penyandang Disabilitas dan Lanjut Usia	Rt 02 Rw 01 Dsn Semarum 01, Kab. Trenggalek, Kab. Trenggalek	Durenan	Semarum	DINAS SOSIAL, PEMBERDAYAAN PEREMPUAN DAN PERLINDUNGAN ANAK
259	MARATIK SHOLEKAH	Individu	#HB Bantuan Sosial Yang Diberikan Kepada Penyandang Disabilitas dan Lanjut Usia	Kebutuhan dasar hidup kepada disabilitas	DUSUN SEMARUM 01, Kab. Trenggalek	Durenan	Semarum	DINAS SOSIAL, PEMBERDAYAAN PEREMPUAN DAN PERLINDUNGAN ANAK
260	MUSRIPAH	Individu	#HB Bantuan Sosial Yang Diberikan Kepada Penyandang Disabilitas dan Lanjut Usia	Bantuan Sosial Yang Diberikan Kepada Penyandang Disabilitas dan Lanjut Usia	Rt 08 Rw 03 Dsn Semarum 03, Kab. Trenggalek, Kab. Trenggalek	Durenan	Semarum	DINAS SOSIAL, PEMBERDAYAAN PEREMPUAN DAN PERLINDUNGAN ANAK
261	SADJI	Individu	#HB Bantuan Sosial Yang Diberikan Kepada Penyandang Disabilitas dan Lanjut Usia	Bantuan Sosial Yang Diberikan Kepada Penyandang Disabilitas dan Lanjut Usia	Rt 04 Rw 02 Dsn Semarum 02, Kab. Trenggalek, Kab. Trenggalek	Durenan	Semarum	DINAS SOSIAL, PEMBERDAYAAN PEREMPUAN DAN PERLINDUNGAN ANAK
262	SUPARTI	Individu	#HB Bantuan Sosial Yang Diberikan Kepada Penyandang Disabilitas dan Lanjut Usia	Bantuan Sosial Yang Diberikan Kepada Penyandang Disabilitas dan Lanjut Usia	Rt 08 Rw 03 Dsn Semarum 03, Kab. Trenggalek, Kab. Trenggalek	Durenan	Semarum	DINAS SOSIAL, PEMBERDAYAAN PEREMPUAN DAN PERLINDUNGAN ANAK
263	SUPINAH	Individu	#HB Bantuan Sosial Yang Diberikan Kepada Penyandang Disabilitas dan Lanjut Usia	Bantuan Sosial Yang Diberikan Kepada Penyandang Disabilitas dan Lanjut Usia	Rt 08 Rw 03 Dsn Semarum 03, Kab. Trenggalek, Kab. Trenggalek	Durenan	Semarum	DINAS SOSIAL, PEMBERDAYAAN PEREMPUAN DAN PERLINDUNGAN ANAK
264	KASMINAH	Individu	#HB Bantuan Sosial Yang Diberikan Kepada Penyandang Disabilitas dan Lanjut Usia	Bantuan Sosial Yang Diberikan Kepada Penyandang Disabilitas dan Lanjut Usia	RT 4 RW 1 GUNUNG CILIK SUMBEREJO, Kab. Trenggalek, Kab. Trenggalek	Durenan	Sumberejo	DINAS SOSIAL, PEMBERDAYAAN PEREMPUAN DAN PERLINDUNGAN ANAK
265	MEI RATNAWATI	Individu	#HB Bantuan Sosial Yang Diberikan Kepada Penyandang Disabilitas dan Lanjut Usia	Bantuan Sosial Yang Diberikan Kepada Penyandang Disabilitas dan Lanjut Usia	RT 09 RW 02 DESA SUMBEREJO, Kab. Trenggalek, Kab. Trenggalek	Durenan	Sumberejo	DINAS SOSIAL, PEMBERDAYAAN PEREMPUAN DAN PERLINDUNGAN ANAK

No	Pengusul	Profil	Usulan	Permasalahan	Alamat	Kecamatan	Kelurahan/Desa	Perangkat Daerah
266	PAINI	Individu	#HB Bantuan Sosial Yang Diberikan Kepada Penyandang Disabilitas dan Lanjut Usia	Bantuan Sosial Yang Diberikan Kepada Penyandang Disabilitas dan Lanjut Usia	RT 3 RW 1 GUNUNG CILIK SUMBEREJO, Kab. Trenggalek, Kab. Trenggalek	Durenan	Sumberejo	DINAS SOSIAL, PEMBERDAYAAN PEREMPUAN DAN PERLINDUNGAN ANAK
267	RUKINI	Individu	#HB Bantuan Sosial Yang Diberikan Kepada Penyandang Disabilitas dan Lanjut Usia	Bantuan Sosial Yang Diberikan Kepada Penyandang Disabilitas dan Lanjut Usia	RT 6 RW 2 KRAJAN DESA SUMBEREJO, Kab. Trenggalek, Kab. Trenggalek	Durenan	Sumberejo	DINAS SOSIAL, PEMBERDAYAAN PEREMPUAN DAN PERLINDUNGAN ANAK
268	SAHRUL NASTAIN	Individu	#HB Bantuan Sosial Yang Diberikan Kepada Penyandang Disabilitas dan Lanjut Usia	Bantuan Sosial Yang Diberikan Kepada Penyandang Disabilitas dan Lanjut Usia	RT 6 RW 2 KRAJAN SUMBEREJO, Kab. Trenggalek, Kab. Trenggalek	Durenan	Sumberejo	DINAS SOSIAL, PEMBERDAYAAN PEREMPUAN DAN PERLINDUNGAN ANAK
269	SUKANI	Individu	#HB Bantuan Sosial Yang Diberikan Kepada Penyandang Disabilitas dan Lanjut Usia	Bantuan Sosial Yang Diberikan Kepada Penyandang Disabilitas dan Lanjut Usia	RT 1 RW 1 GUNUNG CILIK SUMBEREJO, Kab. Trenggalek, Kab. Trenggalek	Durenan	Sumberejo	DINAS SOSIAL, PEMBERDAYAAN PEREMPUAN DAN PERLINDUNGAN ANAK
270	SURATI	Individu	#HB Bantuan Sosial Yang Diberikan Kepada Penyandang Disabilitas dan Lanjut Usia	Bantuan Sosial Yang Diberikan Kepada Penyandang Disabilitas dan Lanjut Usia	RT 11 RW 2 KRAJAN SUMBEREJO, Kab. Trenggalek, Kab. Trenggalek	Durenan	Sumberejo	DINAS SOSIAL, PEMBERDAYAAN PEREMPUAN DAN PERLINDUNGAN ANAK
271	WAKIDI	Individu	#HB Bantuan Sosial Yang Diberikan Kepada Penyandang Disabilitas dan Lanjut Usia	Bantuan Sosial Yang Diberikan Kepada Penyandang Disabilitas dan Lanjut Usia	RT 9 RW 2 KRAJAN SUMBEREJO, Kab. Trenggalek, Kab. Trenggalek	Durenan	Sumberejo	DINAS SOSIAL, PEMBERDAYAAN PEREMPUAN DAN PERLINDUNGAN ANAK
272	ALFA JAUHARI	Individu	#HB Bantuan Sosial Yang Diberikan Kepada Penyandang Disabilitas dan Lanjut Usia	Kebutuhan dasar kehidupan lansia	DUSUN BAKALAN RT/RW 05/03, Kab. Trenggalek	Durenan	Sumbergayam	DINAS SOSIAL, PEMBERDAYAAN PEREMPUAN DAN PERLINDUNGAN ANAK
273	ALFA JAUHARI	Individu	#HB Bantuan Sosial Yang Diberikan Kepada Penyandang Disabilitas dan Lanjut Usia	lansia	DUSUN BAKALAN 5/3, Kab. Trenggalek	Durenan	Sumbergayam	DINAS SOSIAL, PEMBERDAYAAN PEREMPUAN DAN PERLINDUNGAN ANAK
274	BARNI	Individu	#HB Bantuan Sosial Yang Diberikan Kepada Penyandang Disabilitas dan Lanjut Usia	Kebutuhan dasar hidup bagi disabilitas/lansia	DSN. KARANGREJO RT 34/11 DESA GANDUSARI, Kab. Trenggalek	Gandusari	Gandusari	DINAS SOSIAL, PEMBERDAYAAN PEREMPUAN DAN PERLINDUNGAN ANAK
275	DANANG SETIAJI	Individu	#HB Bantuan Sosial Yang Diberikan Kepada Penyandang Disabilitas dan Lanjut Usia	Kebutuhan dasar hidup bagi disabilitas/lansia	DSN. GANDU RT 05/02 DESA GANDUSARI, Kab. Trenggalek	Gandusari	Gandusari	DINAS SOSIAL, PEMBERDAYAAN PEREMPUAN DAN PERLINDUNGAN ANAK
276	M. IKHWANUL SILVA	Individu	#HB Bantuan Sosial Yang Diberikan Kepada Penyandang Disabilitas dan Lanjut Usia	Kebutuhan dasar hidup bagi disabilitas/lansia	DSN. KARANGREJO RT 33/10 DESA GANDUSARI, Kab. Trenggalek	Gandusari	Gandusari	DINAS SOSIAL, PEMBERDAYAAN PEREMPUAN DAN PERLINDUNGAN ANAK
277	M. RAMDHAN FALAFI	Individu	#HB Bantuan Sosial Yang Diberikan Kepada Penyandang Disabilitas dan Lanjut Usia	Kebutuhan dasar hidup bagi disabilitas/lansia	DSN. NGLANCOR RT 18/06 DESA GANDUSARI, Kab. Trenggalek	Gandusari	Gandusari	DINAS SOSIAL, PEMBERDAYAAN PEREMPUAN DAN PERLINDUNGAN ANAK
278	MUYONO	Individu	#HB Bantuan Sosial Yang Diberikan Kepada Penyandang Disabilitas dan Lanjut Usia	Kebutuhan dasar hidup bagi disabilitas/lansia	DSN. PUNDENSARI RT 45/14 DESA GANDUSARI, Kab. Trenggalek	Gandusari	Gandusari	DINAS SOSIAL, PEMBERDAYAAN PEREMPUAN DAN PERLINDUNGAN ANAK
279	NUR WAHID	Individu	#HB Bantuan Sosial Yang Diberikan Kepada Penyandang Disabilitas dan Lanjut Usia	Kebutuhan dasar hidup bagi disabilitas/lansia	DSN. KARANGREJO RT 35/11 DESA GANDUSARI, Kab. Trenggalek	Gandusari	Gandusari	DINAS SOSIAL, PEMBERDAYAAN PEREMPUAN DAN PERLINDUNGAN ANAK

No	Pengusul	Profil	Usulan	Permasalahan	Alamat	Kecamatan	Kelurahan/Desa	Perangkat Daerah
280	SITI SOLIKAH	Individu	#HB Bantuan Sosial Yang Diberikan Kepada Penyandang Disabilitas dan Lanjut Usia	Kebutuhan dasar hidup bagi disabilitas/lansia	DSN. PUCUNG RT 24/08 DESA GANDUSARI, Kab. Trenggalek	Gandusari	Gandusari	DINAS SOSIAL, PEMBERDAYAAN PEREMPUAN DAN PERLINDUNGAN ANAK
281	SUMINI	Individu	#HB Bantuan Sosial Yang Diberikan Kepada Penyandang Disabilitas dan Lanjut Usia	Kebutuhan dasar hidup bagi disabilitas/lansia	DSN. PUNDENSARI RT 47/14 DESA GANDUSARI, Kab. Trenggalek	Gandusari	Gandusari	DINAS SOSIAL, PEMBERDAYAAN PEREMPUAN DAN PERLINDUNGAN ANAK
282	SUPRIHATIN	Individu	#HB Bantuan Sosial Yang Diberikan Kepada Penyandang Disabilitas dan Lanjut Usia	Kebutuhan dasar hidup bagi disabilitas/lansia	DSN. PUCUNG RT 12/04 DESA GANDUSARI, Kab. Trenggalek	Gandusari	Gandusari	DINAS SOSIAL, PEMBERDAYAAN PEREMPUAN DAN PERLINDUNGAN ANAK
283	SUSIOLISTRI	Individu	#HB Bantuan Sosial Yang Diberikan Kepada Penyandang Disabilitas dan Lanjut Usia	Kebutuhan dasar hidup bagi disabilitas/lansia	DSN. PUNDENSARI RT 40/13 DESA GANDUSARI, Kab. Trenggalek	Gandusari	Gandusari	DINAS SOSIAL, PEMBERDAYAAN PEREMPUAN DAN PERLINDUNGAN ANAK
284	LAILATUL SAKDIYAH	Individu	#HB Bantuan Sosial Yang Diberikan Kepada Penyandang Disabilitas dan Lanjut Usia	Kebutuhan dasar hidup bagi disabilitas	KRANDEGAN, RT 02/01, Kab. Trenggalek	Gandusari	Krandegan	DINAS SOSIAL, PEMBERDAYAAN PEREMPUAN DAN PERLINDUNGAN ANAK
285	MAHYUDI	Individu	#HB Bantuan Sosial Yang Diberikan Kepada Penyandang Disabilitas dan Lanjut Usia	Kebutuhan dasar hidup bagi disabilitas	KRANDEGAN, RT 06/03, Kab. Trenggalek	Gandusari	Krandegan	DINAS SOSIAL, PEMBERDAYAAN PEREMPUAN DAN PERLINDUNGAN ANAK
286	MUHAMMAD ICHWAN BAHRUDIN	Individu	#HB Bantuan Sosial Yang Diberikan Kepada Penyandang Disabilitas dan Lanjut Usia	Kebutuhan dasar hidup bagi disabilitas	KRANDEGAN, RT 17/08, Kab. Trenggalek	Gandusari	Krandegan	DINAS SOSIAL, PEMBERDAYAAN PEREMPUAN DAN PERLINDUNGAN ANAK
287	RINA EKAWATI	Individu	#HB Bantuan Sosial Yang Diberikan Kepada Penyandang Disabilitas dan Lanjut Usia	Kebutuhan dasar hidup bagi disabilitas	KRANDEGAN, RT 04/02, Kab. Trenggalek	Gandusari	Krandegan	DINAS SOSIAL, PEMBERDAYAAN PEREMPUAN DAN PERLINDUNGAN ANAK
288	RIZKY AULIA ROHMAN	Individu	#HB Bantuan Sosial Yang Diberikan Kepada Penyandang Disabilitas dan Lanjut Usia	Kebutuhan hidup bagi disabilitas	KRANDEGAN, RT 09/04, Kab. Trenggalek	Gandusari	Krandegan	DINAS SOSIAL, PEMBERDAYAAN PEREMPUAN DAN PERLINDUNGAN ANAK
289	ZAENAL ABIDIN	Individu	#HB Bantuan Sosial Yang Diberikan Kepada Penyandang Disabilitas dan Lanjut Usia	Kebutuhan dasar hidup bagi disabilitas	MELIS, RT 08/04, Kab. Trenggalek	Gandusari	Melis	DINAS SOSIAL, PEMBERDAYAAN PEREMPUAN DAN PERLINDUNGAN ANAK
290	BIBIT	Individu	#HB Bantuan Sosial Yang Diberikan Kepada Penyandang Disabilitas dan Lanjut Usia	Kebutuhan dasar hidup bagi disabilitas/lansia	DSN. PLAGEN RT 07/03, Kab. Trenggalek	Gandusari	Ngrayung	DINAS SOSIAL, PEMBERDAYAAN PEREMPUAN DAN PERLINDUNGAN ANAK
291	ISTIKOMAH	Individu	#HB Bantuan Sosial Yang Diberikan Kepada Penyandang Disabilitas dan Lanjut Usia	Kebutuhan dasar hidup bagi disabilitas/lansia	DSN. KRAJAN RT 21/10, Kab. Trenggalek	Gandusari	Ngrayung	DINAS SOSIAL, PEMBERDAYAAN PEREMPUAN DAN PERLINDUNGAN ANAK
292	KASMIATEN	Individu	#HB Bantuan Sosial Yang Diberikan Kepada Penyandang Disabilitas dan Lanjut Usia	Kebutuhan dasar hidup bagi disabilitas/lansia	DSN. POJOK RT 09/04, Kab. Trenggalek	Gandusari	Ngrayung	DINAS SOSIAL, PEMBERDAYAAN PEREMPUAN DAN PERLINDUNGAN ANAK
293	LILIK	Individu	#HB Bantuan Sosial Yang Diberikan Kepada Penyandang Disabilitas dan Lanjut Usia	Kebutuhan dasar hidup bagi disabilitas/lansia	DSN. POJOK RT 13/06, Kab. Trenggalek	Gandusari	Ngrayung	DINAS SOSIAL, PEMBERDAYAAN PEREMPUAN DAN PERLINDUNGAN ANAK

No	Pengusul	Profil	Usulan	Permasalahan	Alamat	Kecamatan	Kelurahan/Desa	Perangkat Daerah
294	MULYANI	Individu	#HB Bantuan Sosial Yang Diberikan Kepada Penyandang Disabilitas dan Lanjut Usia	Kebutuhan dasar hidup bagi disabilitas/lansia	DSN. KACANGAN RT 30/14, Kab. Trenggalek	Gandusari	Ngrayung	DINAS SOSIAL, PEMBERDAYAAN PEREMPUAN DAN PERLINDUNGAN ANAK
295	MUSIMAN	Individu	#HB Bantuan Sosial Yang Diberikan Kepada Penyandang Disabilitas dan Lanjut Usia	Kebutuhan dasar hidup bagi disabilitas/lansia	DSN. KRAJAN RT 21/10, Kab. Trenggalek	Gandusari	Ngrayung	DINAS SOSIAL, PEMBERDAYAAN PEREMPUAN DAN PERLINDUNGAN ANAK
296	PONINTEN	Individu	#HB Bantuan Sosial Yang Diberikan Kepada Penyandang Disabilitas dan Lanjut Usia	Kebutuhan dasar hidup bagi disabilitas/lansia	DSN. PLAGEN RT 03/02, Kab. Trenggalek	Gandusari	Ngrayung	DINAS SOSIAL, PEMBERDAYAAN PEREMPUAN DAN PERLINDUNGAN ANAK
297	RIA FITRIA	Individu	#HB Bantuan Sosial Yang Diberikan Kepada Penyandang Disabilitas dan Lanjut Usia	Kebutuhan dasar hidup bagi disabilitas/lansia	DSN. PLAGEN RT 05/03, Kab. Trenggalek	Gandusari	Ngrayung	DINAS SOSIAL, PEMBERDAYAAN PEREMPUAN DAN PERLINDUNGAN ANAK
298	SUMILAH	Individu	#HB Bantuan Sosial Yang Diberikan Kepada Penyandang Disabilitas dan Lanjut Usia	Kebutuhan dasar hidup bagi disabilitas/lansia	DSN. KACANGAN RT 24/11, Kab. Trenggalek	Gandusari	Ngrayung	DINAS SOSIAL, PEMBERDAYAAN PEREMPUAN DAN PERLINDUNGAN ANAK
299	URIP	Individu	#HB Bantuan Sosial Yang Diberikan Kepada Penyandang Disabilitas dan Lanjut Usia	Kebutuhan dasar hidup bagi disabilitas/lansia	DSN. POJOK RT 13/06, Kab. Trenggalek	Gandusari	Ngrayung	DINAS SOSIAL, PEMBERDAYAAN PEREMPUAN DAN PERLINDUNGAN ANAK
300	AGUS BAHA''UDDIN	Individu	#HB Bantuan Sosial Yang Diberikan Kepada Penyandang Disabilitas dan Lanjut Usia	Bansos Disabilitas	RT 28 RW 06, Kab. Trenggalek	Gandusari	Sukorame	DINAS SOSIAL, PEMBERDAYAAN PEREMPUAN DAN PERLINDUNGAN ANAK
301	AGUS BAHA''UDDIN	Individu	#HB Bantuan Sosial Yang Diberikan Kepada Penyandang Disabilitas dan Lanjut Usia	Kebutuhan dasar bagi disabilitas	DSN. POJOK RT 28/06 DESA SUKORAME, Kab. Trenggalek	Gandusari	Sukorame	DINAS SOSIAL, PEMBERDAYAAN PEREMPUAN DAN PERLINDUNGAN ANAK
302	AHMAD ABDUL GAFFAR	Individu	#HB Bantuan Sosial Yang Diberikan Kepada Penyandang Disabilitas dan Lanjut Usia	Bansos Disabilitas	RT 12 RW 06, Kab. Trenggalek	Gandusari	Sukorame	DINAS SOSIAL, PEMBERDAYAAN PEREMPUAN DAN PERLINDUNGAN ANAK
303	AHMAD ABDUL GAFFAR	Individu	#HB Bantuan Sosial Yang Diberikan Kepada Penyandang Disabilitas dan Lanjut Usia	Kebutuhan dasar hidup bagi disabilitas	DSN. PPOJOK RT 12/06 DESA SUKORAME, Kab. Trenggalek	Gandusari	Sukorame	DINAS SOSIAL, PEMBERDAYAAN PEREMPUAN DAN PERLINDUNGAN ANAK
304	DUKUT	Individu	#HB Bantuan Sosial Yang Diberikan Kepada Penyandang Disabilitas dan Lanjut Usia	Bansos Disabilitas	RT 08 RW 04, Kab. Trenggalek	Gandusari	Sukorame	DINAS SOSIAL, PEMBERDAYAAN PEREMPUAN DAN PERLINDUNGAN ANAK
305	DUKUT	Individu	#HB Bantuan Sosial Yang Diberikan Kepada Penyandang Disabilitas dan Lanjut Usia	Kebutuhan dasar hidup bagi disabilitas	DSN. SUKORAME RT 08/04 DESA SUKORAME, Kab. Trenggalek	Gandusari	Sukorame	DINAS SOSIAL, PEMBERDAYAAN PEREMPUAN DAN PERLINDUNGAN ANAK
306	FELICIA NADA FAJRIA	Individu	#HB Bantuan Sosial Yang Diberikan Kepada Penyandang Disabilitas dan Lanjut Usia	Bansos Disabilitas	RT 24 RW 12, Kab. Trenggalek	Gandusari	Sukorame	DINAS SOSIAL, PEMBERDAYAAN PEREMPUAN DAN PERLINDUNGAN ANAK
307	FELICIA NADA FAJRIA	Individu	#HB Bantuan Sosial Yang Diberikan Kepada Penyandang Disabilitas dan Lanjut Usia	Kebutuhan hidup bagi disabilitas/lansia	DSN. KARANG TENGAH RT 24/12 DESA SUKORAME, Kab. Trenggalek	Gandusari	Sukorame	DINAS SOSIAL, PEMBERDAYAAN PEREMPUAN DAN PERLINDUNGAN ANAK

No	Pengusul	Profil	Usulan	Permasalahan	Alamat	Kecamatan	Kelurahan/Desa	Perangkat Daerah
308	IDA SUDARMAWATI	Individu	#HB Bantuan Sosial Yang Diberikan Kepada Penyandang Disabilitas dan Lanjut Usia	Bansos Disabilitas	RT 10 RW 05, Kab. Trenggalek	Gandusari	Sukorame	DINAS SOSIAL, PEMBERDAYAAN PEREMPUAN DAN PERLINDUNGAN ANAK
309	IDA SUDARMAWATI	Individu	#HB Bantuan Sosial Yang Diberikan Kepada Penyandang Disabilitas dan Lanjut Usia	Kebutuhan dasar hidup bagi disabilitas	DSN. POJOK RT 10/05 DESA SUKORAME, Kab. Trenggalek	Gandusari	Sukorame	DINAS SOSIAL, PEMBERDAYAAN PEREMPUAN DAN PERLINDUNGAN ANAK
310	IMAM GHAZALI	Individu	#HB Bantuan Sosial Yang Diberikan Kepada Penyandang Disabilitas dan Lanjut Usia	Bansos Disabilitas	RT 27 RW 13, Kab. Trenggalek	Gandusari	Sukorame	DINAS SOSIAL, PEMBERDAYAAN PEREMPUAN DAN PERLINDUNGAN ANAK
311	IMAM GHAZALI	Individu	#HB Bantuan Sosial Yang Diberikan Kepada Penyandang Disabilitas dan Lanjut Usia	Kebutuhan dasar hidup bagi disabilitas	DSN. KARANG TENGAH RT 27/13 DESA SUKORAME, Kab. Trenggalek	Gandusari	Sukorame	DINAS SOSIAL, PEMBERDAYAAN PEREMPUAN DAN PERLINDUNGAN ANAK
312	RIKI DESIYAM WICAKSONO	Individu	#HB Bantuan Sosial Yang Diberikan Kepada Penyandang Disabilitas dan Lanjut Usia	Bansos Disabilitas	T 06 RW 03, Kab. Trenggalek	Gandusari	Sukorame	DINAS SOSIAL, PEMBERDAYAAN PEREMPUAN DAN PERLINDUNGAN ANAK
313	SAMSUL HUDA	Individu	#HB Bantuan Sosial Yang Diberikan Kepada Penyandang Disabilitas dan Lanjut Usia	Bansos Disabilitas	RT 13 RW 05, Kab. Trenggalek	Gandusari	Sukorame	DINAS SOSIAL, PEMBERDAYAAN PEREMPUAN DAN PERLINDUNGAN ANAK
314	SAMSUL HUDA	Individu	#HB Bantuan Sosial Yang Diberikan Kepada Penyandang Disabilitas dan Lanjut Usia	Kebutuhan dasar hidup bagi disabilitas	DSN. SUKORAME RT 08/04 DESA SUKORAME, Kab. Trenggalek	Gandusari	Sukorame	DINAS SOSIAL, PEMBERDAYAAN PEREMPUAN DAN PERLINDUNGAN ANAK
315	SENEN	Individu	#HB Bantuan Sosial Yang Diberikan Kepada Penyandang Disabilitas dan Lanjut Usia	Bansos Lansia	RT. 19 RW. 09, Kab. Trenggalek	Gandusari	Sukorame	DINAS SOSIAL, PEMBERDAYAAN PEREMPUAN DAN PERLINDUNGAN ANAK
316	SRI WULANDARI	Individu	#HB Bantuan Sosial Yang Diberikan Kepada Penyandang Disabilitas dan Lanjut Usia	Bansos Disabilitas	RT 13 RW 05, Kab. Trenggalek	Gandusari	Sukorame	DINAS SOSIAL, PEMBERDAYAAN PEREMPUAN DAN PERLINDUNGAN ANAK
317	SRI WULANDARI	Individu	#HB Bantuan Sosial Yang Diberikan Kepada Penyandang Disabilitas dan Lanjut Usia	Kebutuhan dasar hidup bagi disabilitas	DSN. POJOK RT 13/05 DESA SUKORAME, Kab. Trenggalek	Gandusari	Sukorame	DINAS SOSIAL, PEMBERDAYAAN PEREMPUAN DAN PERLINDUNGAN ANAK
318	TEGUH RIYADI	Individu	#HB Bantuan Sosial Yang Diberikan Kepada Penyandang Disabilitas dan Lanjut Usia	Bansos Disabilitas	RT 07 RW 03, Kab. Trenggalek	Gandusari	Sukorame	DINAS SOSIAL, PEMBERDAYAAN PEREMPUAN DAN PERLINDUNGAN ANAK
319	EKO SUSANTO	Individu	#HB Bantuan Sosial Yang Diberikan Kepada Penyandang Disabilitas dan Lanjut Usia	Kebutuhan dasar hidup bagi disabilitas/lansia	RT. 09 RW. 04 DUSUN KRAJAN KULON, Kab. Trenggalek	Gandusari	Widoro	DINAS SOSIAL, PEMBERDAYAAN PEREMPUAN DAN PERLINDUNGAN ANAK
320	ERMIN YULIATIN	Individu	#HB Bantuan Sosial Yang Diberikan Kepada Penyandang Disabilitas dan Lanjut Usia	Kebutuhan dasar hidup bagi disabilitas/lansia	RT. 01 RW. 01 DUSUN KRAJAN WETAN, Kab. Trenggalek	Gandusari	Widoro	DINAS SOSIAL, PEMBERDAYAAN PEREMPUAN DAN PERLINDUNGAN ANAK
321	IDA NUR FADILLAH RAHMAWATI	Individu	#HB Bantuan Sosial Yang Diberikan Kepada Penyandang Disabilitas dan Lanjut Usia	Kebutuhan dasar hidup bagi disabilitas/lansia	RT. 05 RW. 02 DUSUN KRAJAN WETAN, Kab. Trenggalek	Gandusari	Widoro	DINAS SOSIAL, PEMBERDAYAAN PEREMPUAN DAN PERLINDUNGAN ANAK

No	Pengusul	Profil	Usulan	Permasalahan	Alamat	Kecamatan	Kelurahan/Desa	Perangkat Daerah
322	KALSUMI	Individu	#HB Bantuan Sosial Yang Diberikan Kepada Penyandang Disabilitas dan Lanjut Usia	Kebutuhan dasar hidup bagi disabilitas/lansia	RT. 09 RW. 04 DUSUN KRAJAN KULON, Kab. Trenggalek	Gandusari	Widoro	DINAS SOSIAL, PEMBERDAYAAN PEREMPUAN DAN PERLINDUNGAN ANAK
323	LINA DWI SETYANI	Individu	#HB Bantuan Sosial Yang Diberikan Kepada Penyandang Disabilitas dan Lanjut Usia	Kebutuhan dasar hidup bagi disabilitas/lansia	RT. 21 RW. 08 DUSUN TAMBAKBOYO, Kab. Trenggalek	Gandusari	Widoro	DINAS SOSIAL, PEMBERDAYAAN PEREMPUAN DAN PERLINDUNGAN ANAK
324	MUJIHARTO	Individu	#HB Bantuan Sosial Yang Diberikan Kepada Penyandang Disabilitas dan Lanjut Usia	Kebutuhan dasar hidup bagi disabilitas/lansia	RT. 04 RW. 02 DUSUN KRAJAN WETAN, Kab. Trenggalek	Gandusari	Widoro	DINAS SOSIAL, PEMBERDAYAAN PEREMPUAN DAN PERLINDUNGAN ANAK
325	MURTINI	Individu	#HB Bantuan Sosial Yang Diberikan Kepada Penyandang Disabilitas dan Lanjut Usia	Kebutuhan dasar hidup bagi disabilitas/lansia	RT. 10 RW. 04 DUSUN KRAJAN KULON, Kab. Trenggalek	Gandusari	Widoro	DINAS SOSIAL, PEMBERDAYAAN PEREMPUAN DAN PERLINDUNGAN ANAK
326	RUBINI	Individu	#HB Bantuan Sosial Yang Diberikan Kepada Penyandang Disabilitas dan Lanjut Usia	Kebutuhan dasar hidup bagi disabilitas/lansia	RT. 16 RW. 06 DUSUN BENDIL SINGGIHAN, Kab. Trenggalek	Gandusari	Widoro	DINAS SOSIAL, PEMBERDAYAAN PEREMPUAN DAN PERLINDUNGAN ANAK
327	RUSTAM	Individu	#HB Bantuan Sosial Yang Diberikan Kepada Penyandang Disabilitas dan Lanjut Usia	Kebutuhan dasar hidup bagi disabilitas/lansia	RT. 18 RW. 07 DUSUN TAMBAKBOYO, Kab. Trenggalek	Gandusari	Widoro	DINAS SOSIAL, PEMBERDAYAAN PEREMPUAN DAN PERLINDUNGAN ANAK
328	TAMAN	Individu	#HB Bantuan Sosial Yang Diberikan Kepada Penyandang Disabilitas dan Lanjut Usia	Kebutuhan dasar hidup bagi disabilitas/lansia	RT. 15 RW. 06 DUSUN BENDIL SINGGIHAN, Kab. Trenggalek	Gandusari	Widoro	DINAS SOSIAL, PEMBERDAYAAN PEREMPUAN DAN PERLINDUNGAN ANAK
329	WIJI LESTARI	Individu	#HB Bantuan Sosial Yang Diberikan Kepada Penyandang Disabilitas dan Lanjut Usia	Bansos Disabilitas	RT 23 RW 09, Kab. Trenggalek	Gandusari	Widoro	DINAS SOSIAL, PEMBERDAYAAN PEREMPUAN DAN PERLINDUNGAN ANAK
330	ARYA RAMDHAN NURROHMAD	Individu	#HB Bantuan Sosial Yang Diberikan Kepada Penyandang Disabilitas dan Lanjut Usia	Kebutuhan dasar hidup bagi disabilitas/lansia	DSN. MANGGIS RT 16/06 DESA WONOANTI, Kab. Trenggalek	Gandusari	Wonoanti	DINAS SOSIAL, PEMBERDAYAAN PEREMPUAN DAN PERLINDUNGAN ANAK
331	HARIYANTO	Individu	#HB Bantuan Sosial Yang Diberikan Kepada Penyandang Disabilitas dan Lanjut Usia	Kebutuhan dasar hidup bagi disabilitas	DSN. MANGGIS RT 15/06 DESA WONOANTI, Kab. Trenggalek	Gandusari	Wonoanti	DINAS SOSIAL, PEMBERDAYAAN PEREMPUAN DAN PERLINDUNGAN ANAK
332	JUPRIANTO	Individu	#HB Bantuan Sosial Yang Diberikan Kepada Penyandang Disabilitas dan Lanjut Usia	Bansos Lansia	RT 24 RW 10, Kab. Trenggalek	Gandusari	Wonoanti	DINAS SOSIAL, PEMBERDAYAAN PEREMPUAN DAN PERLINDUNGAN ANAK
333	PUJI WININGSIH	Individu	#HB Bantuan Sosial Yang Diberikan Kepada Penyandang Disabilitas dan Lanjut Usia	Kebutuhan dasar hidup bagi disabilitas/lansia	DSN. MANGGIS 16/06 DESA WONOANTI, Kab. Trenggalek	Gandusari	Wonoanti	DINAS SOSIAL, PEMBERDAYAAN PEREMPUAN DAN PERLINDUNGAN ANAK
334	YANU ROFIANTO	Individu	#HB Bantuan Sosial Yang Diberikan Kepada Penyandang Disabilitas dan Lanjut Usia	Kebutuhan dasar hidup bagi disabilitas/lansia	DSN. MANGGIS RT 19/07 DESA WONOANTI, Kab. Trenggalek	Gandusari	Wonoanti	DINAS SOSIAL, PEMBERDAYAAN PEREMPUAN DAN PERLINDUNGAN ANAK
335	YUDHA DWI YUSUF RAMADHAN	Individu	#HB Bantuan Sosial Yang Diberikan Kepada Penyandang Disabilitas dan Lanjut Usia	Kebutuhan dasar hidup bagi disabilitas/lansia	DSN. MANGGIS02/01 DESA WONOANTI, Kab. Trenggalek	Gandusari	Wonoanti	DINAS SOSIAL, PEMBERDAYAAN PEREMPUAN DAN PERLINDUNGAN ANAK

No	Pengusul	Profil	Usulan	Permasalahan	Alamat	Kecamatan	Kelurahan/Desa	Perangkat Daerah
336	ANIK FITRIANI	Individu	#HB Bantuan Sosial Yang Diberikan Kepada Penyandang Disabilitas dan Lanjut Usia	Kebutuhan dasar hidup bagi disabilitas/lansia	DSN. KEBON RT 10/03 DESA WONOREJO, Kab. Trenggalek	Gandusari	Wonorejo	DINAS SOSIAL, PEMBERDAYAAN PEREMPUAN DAN PERLINDUNGAN ANAK
337	ANIS SUGIARTI	Individu	#HB Bantuan Sosial Yang Diberikan Kepada Penyandang Disabilitas dan Lanjut Usia	Kebutuhan dasar hidup bagi disabilitas/lansia	DSN. DUREN RT 15/05 DESA WONOREJO, Kab. Trenggalek	Gandusari	Wonorejo	DINAS SOSIAL, PEMBERDAYAAN PEREMPUAN DAN PERLINDUNGAN ANAK
338	ERNA RINI	Individu	#HB Bantuan Sosial Yang Diberikan Kepada Penyandang Disabilitas dan Lanjut Usia	Bansos Disabilitas	RT 16 RW 05, Kab. Trenggalek	Gandusari	Wonorejo	DINAS SOSIAL, PEMBERDAYAAN PEREMPUAN DAN PERLINDUNGAN ANAK
339	HABIB FANSURI	Individu	#HB Bantuan Sosial Yang Diberikan Kepada Penyandang Disabilitas dan Lanjut Usia	Bansos Penyandang Disabilitas	RT 03 RW 01, Kab. Trenggalek	Gandusari	Wonorejo	DINAS SOSIAL, PEMBERDAYAAN PEREMPUAN DAN PERLINDUNGAN ANAK
340	HABIB FANSURI	Individu	#HB Bantuan Sosial Yang Diberikan Kepada Penyandang Disabilitas dan Lanjut Usia	Kebutuhan dasar hidup bagi disabilitas/lansia	DSN. SETRI RT 03/01 DESA WONOREJO, Kab. Trenggalek	Gandusari	Wonorejo	DINAS SOSIAL, PEMBERDAYAAN PEREMPUAN DAN PERLINDUNGAN ANAK
341	IMAM SAFII	Individu	#HB Bantuan Sosial Yang Diberikan Kepada Penyandang Disabilitas dan Lanjut Usia	Bantuan jaminan hidup dasar bagi disabilitas/lansia	DSN. SETRI RT 03/01 DESA WONOREJO, Kab. Trenggalek	Gandusari	Wonorejo	DINAS SOSIAL, PEMBERDAYAAN PEREMPUAN DAN PERLINDUNGAN ANAK
342	KAMI	Individu	#HB Bantuan Sosial Yang Diberikan Kepada Penyandang Disabilitas dan Lanjut Usia	Kebutuhan dasar hidup bagi disabilitas/lansia	DSN. DUREN RT 19/06 DESA WONOREJO, Kab. Trenggalek	Gandusari	Wonorejo	DINAS SOSIAL, PEMBERDAYAAN PEREMPUAN DAN PERLINDUNGAN ANAK
343	KATINEM	Individu	#HB Bantuan Sosial Yang Diberikan Kepada Penyandang Disabilitas dan Lanjut Usia	Bansos Lansia	RT 21 RW 06, Kab. Trenggalek	Gandusari	Wonorejo	DINAS SOSIAL, PEMBERDAYAAN PEREMPUAN DAN PERLINDUNGAN ANAK
344	KAYLA NAJWA RAMADHANI	Individu	#HB Bantuan Sosial Yang Diberikan Kepada Penyandang Disabilitas dan Lanjut Usia	Kebutuhan dasar hidup bagi disabilitas/lansia	DSN. DUREN RT 19/06 DESA WONOREJO, Kab. Trenggalek	Gandusari	Wonorejo	DINAS SOSIAL, PEMBERDAYAAN PEREMPUAN DAN PERLINDUNGAN ANAK
345	KHOIRUDIN	Individu	#HB Bantuan Sosial Yang Diberikan Kepada Penyandang Disabilitas dan Lanjut Usia	Kebutuhan dasar hidup bagi disabilitas/lansia	DSN. KEBON RT 14/04 DESA WONOREJO, Kab. Trenggalek	Gandusari	Wonorejo	DINAS SOSIAL, PEMBERDAYAAN PEREMPUAN DAN PERLINDUNGAN ANAK
346	MARTINI	Individu	#HB Bantuan Sosial Yang Diberikan Kepada Penyandang Disabilitas dan Lanjut Usia	bansos lansia	RT 03 RW 01, Kab. Trenggalek	Gandusari	Wonorejo	DINAS SOSIAL, PEMBERDAYAAN PEREMPUAN DAN PERLINDUNGAN ANAK
347	MURTINI	Individu	#HB Bantuan Sosial Yang Diberikan Kepada Penyandang Disabilitas dan Lanjut Usia	Bansos Penyandang disablitas	RT 12 RW 04, Kab. Trenggalek	Gandusari	Wonorejo	DINAS SOSIAL, PEMBERDAYAAN PEREMPUAN DAN PERLINDUNGAN ANAK
348	NANANG FATKUR ROHMAN	Individu	#HB Bantuan Sosial Yang Diberikan Kepada Penyandang Disabilitas dan Lanjut Usia	bansos penyandang disabilitas	RT16 RW 05, Kab. Trenggalek	Gandusari	Wonorejo	DINAS SOSIAL, PEMBERDAYAAN PEREMPUAN DAN PERLINDUNGAN ANAK
349	NANANG FATKUR ROHMAN	Individu	#HB Bantuan Sosial Yang Diberikan Kepada Penyandang Disabilitas dan Lanjut Usia	Kebutuhan dasar hidup bagi disabilitas/lansia	DSN. DUREN RT 16/05 DESA WONOREJO, Kab. Trenggalek	Gandusari	Wonorejo	DINAS SOSIAL, PEMBERDAYAAN PEREMPUAN DAN PERLINDUNGAN ANAK

No	Pengusul	Profil	Usulan	Permasalahan	Alamat	Kecamatan	Kelurahan/Desa	Perangkat Daerah
350	PAINI	Individu	#HB Bantuan Sosial Yang Diberikan Kepada Penyandang Disabilitas dan Lanjut Usia	Bansos Disabiitas	RT 17 RW 05, Kab. Trenggalek	Gandusari	Wonorejo	DINAS SOSIAL, PEMBERDAYAAN PEREMPUAN DAN PERLINDUNGAN ANAK
351	PONARI	Individu	#HB Bantuan Sosial Yang Diberikan Kepada Penyandang Disabilitas dan Lanjut Usia	Kebutuhan dasar hidup bagi disabilitas/lansia	DSN. SAMPANG RT 24/07 DESA WONOREJO, Kab. Trenggalek	Gandusari	Wonorejo	DINAS SOSIAL, PEMBERDAYAAN PEREMPUAN DAN PERLINDUNGAN ANAK
352	PONIDJAH	Individu	#HB Bantuan Sosial Yang Diberikan Kepada Penyandang Disabilitas dan Lanjut Usia	Bantuan Sosial Yang Diberikan Kepada Penyandang Disabilitas dan Lanjut Usia	RT. 21 RW. 06 DUSUN DUREN, Kab. Trenggalek	Gandusari	Wonorejo	DINAS SOSIAL, PEMBERDAYAAN PEREMPUAN DAN PERLINDUNGAN ANAK
353	PONIYEM	Individu	#HB Bantuan Sosial Yang Diberikan Kepada Penyandang Disabilitas dan Lanjut Usia	Bansos Lansia	RT 16 RW 05, Kab. Trenggalek	Gandusari	Wonorejo	DINAS SOSIAL, PEMBERDAYAAN PEREMPUAN DAN PERLINDUNGAN ANAK
354	SIWAR	Individu	#HB Bantuan Sosial Yang Diberikan Kepada Penyandang Disabilitas dan Lanjut Usia	Kebutuhan dasar hidup bagi disabilitas/lansia	DSN. KEBON RT 12/04 DESA WONOREJO, Kab. Trenggalek	Gandusari	Wonorejo	DINAS SOSIAL, PEMBERDAYAAN PEREMPUAN DAN PERLINDUNGAN ANAK
355	TARNI	Individu	#HB Bantuan Sosial Yang Diberikan Kepada Penyandang Disabilitas dan Lanjut Usia	Bansos kepada penyandang disabilitas	RT 24 RW 07 Sampang, Kab. Trenggalek	Gandusari	Wonorejo	DINAS SOSIAL, PEMBERDAYAAN PEREMPUAN DAN PERLINDUNGAN ANAK
356	TARNI	Individu	#HB Bantuan Sosial Yang Diberikan Kepada Penyandang Disabilitas dan Lanjut Usia	Kebutuhan dasar hidup bagi disabilitas/lansia	DSN. SAMPANG RT 24/07 DESA WONOREJO, Kab. Trenggalek	Gandusari	Wonorejo	DINAS SOSIAL, PEMBERDAYAAN PEREMPUAN DAN PERLINDUNGAN ANAK
357	WAHIB	Individu	#HB Bantuan Sosial Yang Diberikan Kepada Penyandang Disabilitas dan Lanjut Usia	Kebutuhan dasar hidup bagi disabilitas/lansia	DSN. SETRI RT 03/01 DESA WONOREJO, Kab. Trenggalek	Gandusari	Wonorejo	DINAS SOSIAL, PEMBERDAYAAN PEREMPUAN DAN PERLINDUNGAN ANAK
358	ANIS SETIYANI	Individu	#HB Bantuan Sosial Yang Diberikan Kepada Penyandang Disabilitas dan Lanjut Usia	Bantuan Sosial Yang Diberikan Kepada Penyandang Disabilitas dan Lanjut Usia	RT 02/ 01, Kab. Trenggalek, Kab. Trenggalek	Kampak	Bendoagung	DINAS SOSIAL, PEMBERDAYAAN PEREMPUAN DAN PERLINDUNGAN ANAK
359	JUMIATUN	Individu	#HB Bantuan Sosial Yang Diberikan Kepada Penyandang Disabilitas dan Lanjut Usia	Bantuan Sosial Yang Diberikan Kepada Penyandang Disabilitas dan Lanjut Usia	RT 14 / 04, Kab. Trenggalek, Kab. Trenggalek	Kampak	Bendoagung	DINAS SOSIAL, PEMBERDAYAAN PEREMPUAN DAN PERLINDUNGAN ANAK
360	LILIK	Individu	#HB Bantuan Sosial Yang Diberikan Kepada Penyandang Disabilitas dan Lanjut Usia	Bantuan Sosial Yang Diberikan Kepada Penyandang Disabilitas dan Lanjut Usia	RT 14/ 04, Kab. Trenggalek, Kab. Trenggalek	Kampak	Bendoagung	DINAS SOSIAL, PEMBERDAYAAN PEREMPUAN DAN PERLINDUNGAN ANAK
361	MARIYEM	Individu	#HB Bantuan Sosial Yang Diberikan Kepada Penyandang Disabilitas dan Lanjut Usia	Bantuan Sosial Yang Diberikan Kepada Penyandang Disabilitas dan Lanjut Usia	RT 36 RW 08, Kab. Trenggalek	Kampak	Bendoagung	DINAS SOSIAL, PEMBERDAYAAN PEREMPUAN DAN PERLINDUNGAN ANAK
362	MUJARI	Individu	#HB Bantuan Sosial Yang Diberikan Kepada Penyandang Disabilitas dan Lanjut Usia	Bantuan Sosial Yang Diberikan Kepada Penyandang Disabilitas dan Lanjut Usia	RT 29 RW 06, Kab. Trenggalek	Kampak	Bendoagung	DINAS SOSIAL, PEMBERDAYAAN PEREMPUAN DAN PERLINDUNGAN ANAK
363	PONIMAN	Individu	#HB Bantuan Sosial Yang Diberikan Kepada Penyandang Disabilitas dan Lanjut Usia	Bantuan Sosial Yang Diberikan Kepada Penyandang Disabilitas dan Lanjut Usia	RT 35 RW 08, Kab. Trenggalek	Kampak	Bendoagung	DINAS SOSIAL, PEMBERDAYAAN PEREMPUAN DAN PERLINDUNGAN ANAK

No	Pengusul	Profil	Usulan	Permasalahan	Alamat	Kecamatan	Kelurahan/Desa	Perangkat Daerah
364	RAHMADI	Individu	#HB Bantuan Sosial Yang Diberikan Kepada Penyandang Disabilitas dan Lanjut Usia	Bantuan Sosial Yang Diberikan Kepada Penyandang Disabilitas dan Lanjut Usia	RT 14 RW 04 dsn kademangan bendoagung, Kab. Trenggalek	Kampak	Bendoagung	DINAS SOSIAL, PEMBERDAYAAN PEREMPUAN DAN PERLINDUNGAN ANAK
365	ROHMAD TAUFIK	Individu	#HB Bantuan Sosial Yang Diberikan Kepada Penyandang Disabilitas dan Lanjut Usia	Bantuan Sosial Yang Diberikan Kepada Penyandang Disabilitas dan Lanjut Usia	RT 05/ 02, Kab. Trenggalek, Kab. Trenggalek	Kampak	Bendoagung	DINAS SOSIAL, PEMBERDAYAAN PEREMPUAN DAN PERLINDUNGAN ANAK
366	SAMILAH	Individu	#HB Bantuan Sosial Yang Diberikan Kepada Penyandang Disabilitas dan Lanjut Usia	Bantuan Sosial Yang Diberikan Kepada Penyandang Disabilitas dan Lanjut Usia	RT 14 RW 04, Kab. Trenggalek	Kampak	Bendoagung	DINAS SOSIAL, PEMBERDAYAAN PEREMPUAN DAN PERLINDUNGAN ANAK
367	SAMINAH	Individu	#HB Bantuan Sosial Yang Diberikan Kepada Penyandang Disabilitas dan Lanjut Usia	Bantuan Sosial Yang Diberikan Kepada Penyandang Disabilitas dan Lanjut Usia	RT 08 RW 02, Kab. Trenggalek	Kampak	Bendoagung	DINAS SOSIAL, PEMBERDAYAAN PEREMPUAN DAN PERLINDUNGAN ANAK
368	SUDEWI	Individu	#HB Bantuan Sosial Yang Diberikan Kepada Penyandang Disabilitas dan Lanjut Usia	Bantuan Sosial Yang Diberikan Kepada Penyandang Disabilitas dan Lanjut Usia	RT 35 RW 08, Kab. Trenggalek	Kampak	Bendoagung	DINAS SOSIAL, PEMBERDAYAAN PEREMPUAN DAN PERLINDUNGAN ANAK
369	SUNARTI	Individu	#HB Bantuan Sosial Yang Diberikan Kepada Penyandang Disabilitas dan Lanjut Usia	Bantuan Sosial Yang Diberikan Kepada Penyandang Disabilitas dan Lanjut Usia	RT 12/ 03, Kab. Trenggalek, Kab. Trenggalek	Kampak	Bendoagung	DINAS SOSIAL, PEMBERDAYAAN PEREMPUAN DAN PERLINDUNGAN ANAK
370	TRIMO	Individu	#HB Bantuan Sosial Yang Diberikan Kepada Penyandang Disabilitas dan Lanjut Usia	Bantuan Sosial Yang Diberikan Kepada Penyandang Disabilitas dan Lanjut Usia	RT 28/ 06, Kab. Trenggalek, Kab. Trenggalek	Kampak	Bendoagung	DINAS SOSIAL, PEMBERDAYAAN PEREMPUAN DAN PERLINDUNGAN ANAK
371	TUMI	Individu	#HB Bantuan Sosial Yang Diberikan Kepada Penyandang Disabilitas dan Lanjut Usia	Bantuan Sosial Yang Diberikan Kepada Penyandang Disabilitas dan Lanjut Usia	RT 36/ 08, Kab. Trenggalek, Kab. Trenggalek	Kampak	Bendoagung	DINAS SOSIAL, PEMBERDAYAAN PEREMPUAN DAN PERLINDUNGAN ANAK
372	WAGILAH	Individu	#HB Bantuan Sosial Yang Diberikan Kepada Penyandang Disabilitas dan Lanjut Usia	Bantuan Sosial Yang Diberikan Kepada Penyandang Disabilitas dan Lanjut Usia	RT 36/ 08, Kab. Trenggalek, Kab. Trenggalek	Kampak	Bendoagung	DINAS SOSIAL, PEMBERDAYAAN PEREMPUAN DAN PERLINDUNGAN ANAK
373	WARINO	Individu	#HB Bantuan Sosial Yang Diberikan Kepada Penyandang Disabilitas dan Lanjut Usia	Bantuan Sosial Yang Diberikan Kepada Penyandang Disabilitas dan Lanjut Usia	RT 26 RW 06, Kab. Trenggalek	Kampak	Bendoagung	DINAS SOSIAL, PEMBERDAYAAN PEREMPUAN DAN PERLINDUNGAN ANAK
374	ZAWARA PUTRI TEDYA	Individu	#HB Bantuan Sosial Yang Diberikan Kepada Penyandang Disabilitas dan Lanjut Usia	Bantuan Sosial Yang Diberikan Kepada Penyandang Disabilitas dan Lanjut Usia	RT 21/ 05, Kab. Trenggalek, Kab. Trenggalek	Kampak	Bendoagung	DINAS SOSIAL, PEMBERDAYAAN PEREMPUAN DAN PERLINDUNGAN ANAK
375	Alif Imron Khamzah	Individu	#HB Bantuan Sosial Yang Diberikan Kepada Penyandang Disabilitas dan Lanjut Usia	Bantuan Sosial Yang Diberikan Kepada Penyandang Disabilitas dan Lanjut Usia	RT.17 RW.10, Kab. Trenggalek	Kampak	Bogoran	DINAS SOSIAL, PEMBERDAYAAN PEREMPUAN DAN PERLINDUNGAN ANAK
376	Katino	Individu	#HB Bantuan Sosial Yang Diberikan Kepada Penyandang Disabilitas dan Lanjut Usia	Bantuan Sosial Yang Diberikan Kepada Penyandang Disabilitas dan Lanjut Usia	RT.17 RW.10, Kab. Trenggalek	Kampak	Bogoran	DINAS SOSIAL, PEMBERDAYAAN PEREMPUAN DAN PERLINDUNGAN ANAK
377	Kemis	Individu	#HB Bantuan Sosial Yang Diberikan Kepada Penyandang Disabilitas dan Lanjut Usia	Bantuan Sosial Yang Diberikan Kepada Penyandang Disabilitas dan Lanjut Usia	RT.09 RW.05, Kab. Trenggalek	Kampak	Bogoran	DINAS SOSIAL, PEMBERDAYAAN PEREMPUAN DAN PERLINDUNGAN ANAK

No	Pengusul	Profil	Usulan	Permasalahan	Alamat	Kecamatan	Kelurahan/Desa	Perangkat Daerah
378	MISKUN	Individu	#HB Bantuan Sosial Yang Diberikan Kepada Penyandang Disabilitas dan Lanjut Usia	Bantuan Sosial Yang Diberikan Kepada Penyandang Disabilitas dan Lanjut Usia	RT 16 RW 10 GAMBAR BOGORAN, Kab. Trenggalek, Kab. Trenggalek	Kampak	Bogoran	DINAS SOSIAL, PEMBERDAYAAN PEREMPUAN DAN PERLINDUNGAN ANAK
379	MISRI	Individu	#HB Bantuan Sosial Yang Diberikan Kepada Penyandang Disabilitas dan Lanjut Usia	Bantuan Sosial Yang Diberikan Kepada Penyandang Disabilitas dan Lanjut Usia	RT 02 RW 01 KRAJAN BOGORAN, Kab. Trenggalek, Kab. Trenggalek	Kampak	Bogoran	DINAS SOSIAL, PEMBERDAYAAN PEREMPUAN DAN PERLINDUNGAN ANAK
380	MUJILAH	Individu	#HB Bantuan Sosial Yang Diberikan Kepada Penyandang Disabilitas dan Lanjut Usia	Bantuan Sosial Yang Diberikan Kepada Penyandang Disabilitas dan Lanjut Usia	RT 01 RW 01 KRAJAN BOGORAN, Kab. Trenggalek, Kab. Trenggalek	Kampak	Bogoran	DINAS SOSIAL, PEMBERDAYAAN PEREMPUAN DAN PERLINDUNGAN ANAK
381	Mukayah	Individu	#HB Bantuan Sosial Yang Diberikan Kepada Penyandang Disabilitas dan Lanjut Usia	Bantuan Sosial Yang Diberikan Kepada Penyandang Disabilitas dan Lanjut Usia	RT.35 RW.11, Kab. Trenggalek	Kampak	Bogoran	DINAS SOSIAL, PEMBERDAYAAN PEREMPUAN DAN PERLINDUNGAN ANAK
382	Saminem	Individu	#HB Bantuan Sosial Yang Diberikan Kepada Penyandang Disabilitas dan Lanjut Usia	Bantuan Sosial Yang Diberikan Kepada Penyandang Disabilitas dan Lanjut Usia	RT.26 RW.08, Kab. Trenggalek	Kampak	Bogoran	DINAS SOSIAL, PEMBERDAYAAN PEREMPUAN DAN PERLINDUNGAN ANAK
383	Sarikem	Individu	#HB Bantuan Sosial Yang Diberikan Kepada Penyandang Disabilitas dan Lanjut Usia	Bantuan Sosial Yang Diberikan Kepada Penyandang Disabilitas dan Lanjut Usia	RT.37 RW.07, Kab. Trenggalek	Kampak	Bogoran	DINAS SOSIAL, PEMBERDAYAAN PEREMPUAN DAN PERLINDUNGAN ANAK
384	Siti Umihanik	Individu	#HB Bantuan Sosial Yang Diberikan Kepada Penyandang Disabilitas dan Lanjut Usia	Bantuan Sosial Yang Diberikan Kepada Penyandang Disabilitas dan Lanjut Usia	RT.17 RW.10, Kab. Trenggalek	Kampak	Bogoran	DINAS SOSIAL, PEMBERDAYAAN PEREMPUAN DAN PERLINDUNGAN ANAK
385	SONO	Individu	#HB Bantuan Sosial Yang Diberikan Kepada Penyandang Disabilitas dan Lanjut Usia	Bantuan Sosial Yang Diberikan Kepada Penyandang Disabilitas dan Lanjut Usia	RT 17 RW 10 GAMBAR BOGORAN, Kab. Trenggalek, Kab. Trenggalek	Kampak	Bogoran	DINAS SOSIAL, PEMBERDAYAAN PEREMPUAN DAN PERLINDUNGAN ANAK
386	SUMARTAM	Individu	#HB Bantuan Sosial Yang Diberikan Kepada Penyandang Disabilitas dan Lanjut Usia	Bantuan Sosial Yang Diberikan Kepada Penyandang Disabilitas dan Lanjut Usia	RT 19 RW 06 BRANJANG BOGORAN, Kab. Trenggalek, Kab. Trenggalek	Kampak	Bogoran	DINAS SOSIAL, PEMBERDAYAAN PEREMPUAN DAN PERLINDUNGAN ANAK
387	USREK	Individu	#HB Bantuan Sosial Yang Diberikan Kepada Penyandang Disabilitas dan Lanjut Usia	Bantuan Sosial Yang Diberikan Kepada Penyandang Disabilitas dan Lanjut Usia	RT 26 RW 08 GAMBAR BOGORAN, Kab. Trenggalek, Kab. Trenggalek	Kampak	Bogoran	DINAS SOSIAL, PEMBERDAYAAN PEREMPUAN DAN PERLINDUNGAN ANAK
388	WAGINEM	Individu	#HB Bantuan Sosial Yang Diberikan Kepada Penyandang Disabilitas dan Lanjut Usia	Bantuan Sosial Yang Diberikan Kepada Penyandang Disabilitas dan Lanjut Usia	RT 24 RW 07 BRANJANG BOGORAN, Kab. Trenggalek, Kab. Trenggalek	Kampak	Bogoran	DINAS SOSIAL, PEMBERDAYAAN PEREMPUAN DAN PERLINDUNGAN ANAK
389	WINDARI	Individu	#HB Bantuan Sosial Yang Diberikan Kepada Penyandang Disabilitas dan Lanjut Usia	Bantuan Sosial Yang Diberikan Kepada Penyandang Disabilitas dan Lanjut Usia	RT 03 RW 02 KRAJAN BOGORAN, Kab. Trenggalek, Kab. Trenggalek	Kampak	Bogoran	DINAS SOSIAL, PEMBERDAYAAN PEREMPUAN DAN PERLINDUNGAN ANAK
390	Yulis stiyani	Individu	#HB Bantuan Sosial Yang Diberikan Kepada Penyandang Disabilitas dan Lanjut Usia	Bantuan Sosial Yang Diberikan Kepada Penyandang Disabilitas dan Lanjut Usia	RT.17 RW.10, Kab. Trenggalek	Kampak	Bogoran	DINAS SOSIAL, PEMBERDAYAAN PEREMPUAN DAN PERLINDUNGAN ANAK
391	GINAH	Individu	#HB Bantuan Sosial Yang Diberikan Kepada Penyandang Disabilitas dan Lanjut Usia	Bantuan Sosial Yang Diberikan Kepada Penyandang Disabilitas dan Lanjut Usia	Rt 50 Rw 16 Dsn pesu, Kab. Trenggalek	Kampak	Karangrejo	DINAS SOSIAL, PEMBERDAYAAN PEREMPUAN DAN PERLINDUNGAN ANAK

No	Pengusul	Profil	Usulan	Permasalahan	Alamat	Kecamatan	Kelurahan/Desa	Perangkat Daerah
392	JAIKO	Individu	#HB Bantuan Sosial Yang Diberikan Kepada Penyandang Disabilitas dan Lanjut Usia	Bantuan Sosial Yang Diberikan Kepada Penyandang Disabilitas dan Lanjut Usia	DSN SENTUL RT 40 RW 12, Kab. Trenggalek, Kab. Trenggalek	Kampak	Karangrejo	DINAS SOSIAL, PEMBERDAYAAN PEREMPUAN DAN PERLINDUNGAN ANAK
393	JONI	Individu	#HB Bantuan Sosial Yang Diberikan Kepada Penyandang Disabilitas dan Lanjut Usia	Bantuan Sosial Yang Diberikan Kepada Penyandang Disabilitas dan Lanjut Usia	Rt 21 Rw 07 Dsn Ngasem, Kab. Trenggalek	Kampak	Karangrejo	DINAS SOSIAL, PEMBERDAYAAN PEREMPUAN DAN PERLINDUNGAN ANAK
394	LAMIDIN	Individu	#HB Bantuan Sosial Yang Diberikan Kepada Penyandang Disabilitas dan Lanjut Usia	Bantuan Sosial Yang Diberikan Kepada Penyandang Disabilitas dan Lanjut Usia	Rt 12 Rw 04 Dsn Krajan, Kab. Trenggalek	Kampak	Karangrejo	DINAS SOSIAL, PEMBERDAYAAN PEREMPUAN DAN PERLINDUNGAN ANAK
395	PAIJAH	Individu	#HB Bantuan Sosial Yang Diberikan Kepada Penyandang Disabilitas dan Lanjut Usia	Bantuan Sosial Yang Diberikan Kepada Penyandang Disabilitas dan Lanjut Usia	DSN KRAJAN RT 07 RW 03, Kab. Trenggalek, Kab. Trenggalek	Kampak	Karangrejo	DINAS SOSIAL, PEMBERDAYAAN PEREMPUAN DAN PERLINDUNGAN ANAK
396	PAILAH	Individu	#HB Bantuan Sosial Yang Diberikan Kepada Penyandang Disabilitas dan Lanjut Usia	Bantuan Sosial Yang Diberikan Kepada Penyandang Disabilitas dan Lanjut Usia	Rt 12 Rw 04 Dsn Krajan, Kab. Trenggalek	Kampak	Karangrejo	DINAS SOSIAL, PEMBERDAYAAN PEREMPUAN DAN PERLINDUNGAN ANAK
397	RODI DOYOK	Individu	#HB Bantuan Sosial Yang Diberikan Kepada Penyandang Disabilitas dan Lanjut Usia	Bantuan Sosial Yang Diberikan Kepada Penyandang Disabilitas dan Lanjut Usia	Trenggalek,02-04-1948, Kab. Trenggalek	Kampak	Karangrejo	DINAS SOSIAL, PEMBERDAYAAN PEREMPUAN DAN PERLINDUNGAN ANAK
398	SITI MARYAM	Individu	#HB Bantuan Sosial Yang Diberikan Kepada Penyandang Disabilitas dan Lanjut Usia	Bantuan Sosial Yang Diberikan Kepada Penyandang Disabilitas dan Lanjut Usia	DSN KRAJAN RT 18 RW 06, Kab. Trenggalek, Kab. Trenggalek	Kampak	Karangrejo	DINAS SOSIAL, PEMBERDAYAAN PEREMPUAN DAN PERLINDUNGAN ANAK
399	SUSINI	Individu	#HB Bantuan Sosial Yang Diberikan Kepada Penyandang Disabilitas dan Lanjut Usia	Bantuan Sosial Yang Diberikan Kepada Penyandang Disabilitas dan Lanjut Usia	DSN KRAJAN RT 10 RW 04, Kab. Trenggalek, Kab. Trenggalek	Kampak	Karangrejo	DINAS SOSIAL, PEMBERDAYAAN PEREMPUAN DAN PERLINDUNGAN ANAK
400	TULUS	Individu	#HB Bantuan Sosial Yang Diberikan Kepada Penyandang Disabilitas dan Lanjut Usia	Bantuan Sosial Yang Diberikan Kepada Penyandang Disabilitas dan Lanjut Usia	Rt 29 Rw 09 Dsn Ngleban, Kab. Trenggalek	Kampak	Karangrejo	DINAS SOSIAL, PEMBERDAYAAN PEREMPUAN DAN PERLINDUNGAN ANAK
401	WARIJAH	Individu	#HB Bantuan Sosial Yang Diberikan Kepada Penyandang Disabilitas dan Lanjut Usia	Bantuan Sosial Yang Diberikan Kepada Penyandang Disabilitas dan Lanjut Usia	DSN NGASEM RT 19 RW 06, Kab. Trenggalek, Kab. Trenggalek	Kampak	Karangrejo	DINAS SOSIAL, PEMBERDAYAAN PEREMPUAN DAN PERLINDUNGAN ANAK
402	WINARTI	Individu	#HB Bantuan Sosial Yang Diberikan Kepada Penyandang Disabilitas dan Lanjut Usia	Bantuan Sosial Yang Diberikan Kepada Penyandang Disabilitas dan Lanjut Usia	DSN SENTUL RT 39 RW 12, Kab. Trenggalek, Kab. Trenggalek	Kampak	Karangrejo	DINAS SOSIAL, PEMBERDAYAAN PEREMPUAN DAN PERLINDUNGAN ANAK
403	ALI MAHFUT	Individu	#HB Bantuan Sosial Yang Diberikan Kepada Penyandang Disabilitas dan Lanjut Usia	Bantuan Sosial Yang Diberikan Kepada Penyandang Disabilitas dan Lanjut Usia	DUSUN TANJUNG RT 11 RW 02, Kab. Trenggalek	Kampak	Ngadimulyo	DINAS SOSIAL, PEMBERDAYAAN PEREMPUAN DAN PERLINDUNGAN ANAK
404	PAIMAN	Individu	#HB Bantuan Sosial Yang Diberikan Kepada Penyandang Disabilitas dan Lanjut Usia	Bantuan Sosial Yang Diberikan Kepada Penyandang Disabilitas dan Lanjut Usia	RT 14 RW 03 SAMBENG, Kab. Trenggalek, Kab. Trenggalek	Kampak	Ngadimulyo	DINAS SOSIAL, PEMBERDAYAAN PEREMPUAN DAN PERLINDUNGAN ANAK
405	PONIMIN	Individu	#HB Bantuan Sosial Yang Diberikan Kepada Penyandang Disabilitas dan Lanjut Usia	Bantuan Sosial Yang Diberikan Kepada Penyandang Disabilitas dan Lanjut Usia	RT 07 RW 02 TANJUNG, Kab. Trenggalek, Kab. Trenggalek	Kampak	Ngadimulyo	DINAS SOSIAL, PEMBERDAYAAN PEREMPUAN DAN PERLINDUNGAN ANAK

No	Pengusul	Profil	Usulan	Permasalahan	Alamat	Kecamatan	Kelurahan/Desa	Perangkat Daerah
406	REBO	Individu	#HB Bantuan Sosial Yang Diberikan Kepada Penyandang Disabilitas dan Lanjut Usia	Bantuan Sosial Yang Diberikan Kepada Penyandang Disabilitas dan Lanjut Usia	RT 30 RW 07 SUWARU, Kab. Trenggalek, Kab. Trenggalek	Kampak	Ngadimulyo	DINAS SOSIAL, PEMBERDAYAAN PEREMPUAN DAN PERLINDUNGAN ANAK
407	REBO	Individu	#HB Bantuan Sosial Yang Diberikan Kepada Penyandang Disabilitas dan Lanjut Usia	Bantuan Sosial Yang Diberikan Kepada Penyandang Disabilitas dan Lanjut Usia	RT 17 RW 03 SAMBENG, Kab. Trenggalek, Kab. Trenggalek	Kampak	Ngadimulyo	DINAS SOSIAL, PEMBERDAYAAN PEREMPUAN DAN PERLINDUNGAN ANAK
408	SIYAH	Individu	#HB Bantuan Sosial Yang Diberikan Kepada Penyandang Disabilitas dan Lanjut Usia	Bantuan Sosial Yang Diberikan Kepada Penyandang Disabilitas dan Lanjut Usia	RT 07 RW 02 TANJUNG, Kab. Trenggalek, Kab. Trenggalek	Kampak	Ngadimulyo	DINAS SOSIAL, PEMBERDAYAAN PEREMPUAN DAN PERLINDUNGAN ANAK
409	SULAMI	Individu	#HB Bantuan Sosial Yang Diberikan Kepada Penyandang Disabilitas dan Lanjut Usia	Bantuan Sosial Yang Diberikan Kepada Penyandang Disabilitas dan Lanjut Usia	RT 35 RW 08 SUWARU, Kab. Trenggalek, Kab. Trenggalek	Kampak	Ngadimulyo	DINAS SOSIAL, PEMBERDAYAAN PEREMPUAN DAN PERLINDUNGAN ANAK
410	TOLU	Individu	#HB Bantuan Sosial Yang Diberikan Kepada Penyandang Disabilitas dan Lanjut Usia	Bantuan Sosial Yang Diberikan Kepada Penyandang Disabilitas dan Lanjut Usia	RT 23 RW 05 SAMBENG, Kab. Trenggalek, Kab. Trenggalek	Kampak	Ngadimulyo	DINAS SOSIAL, PEMBERDAYAAN PEREMPUAN DAN PERLINDUNGAN ANAK
411	YAHMI	Individu	#HB Bantuan Sosial Yang Diberikan Kepada Penyandang Disabilitas dan Lanjut Usia	Bantuan Sosial Yang Diberikan Kepada Penyandang Disabilitas dan Lanjut Usia	DUSUN TANJUNG RT 12 RW 02, Kab. Trenggalek	Kampak	Ngadimulyo	DINAS SOSIAL, PEMBERDAYAAN PEREMPUAN DAN PERLINDUNGAN ANAK
412	DEVIT BAGUS SAPUTRA	Individu	#HB Bantuan Sosial Yang Diberikan Kepada Penyandang Disabilitas dan Lanjut Usia	Bantuan Sosial Yang Diberikan Kepada Penyandang Disabilitas dan Lanjut Usia	Dusun Balang RT. 28 RW. 13, Kab. Trenggalek	Kampak	Senden	DINAS SOSIAL, PEMBERDAYAAN PEREMPUAN DAN PERLINDUNGAN ANAK
413	KATINAH	Individu	#HB Bantuan Sosial Yang Diberikan Kepada Penyandang Disabilitas dan Lanjut Usia	Bantuan Sosial Yang Diberikan Kepada Penyandang Disabilitas dan Lanjut Usia	RT 2, Kab. Trenggalek, Kab. Trenggalek	Kampak	Senden	DINAS SOSIAL, PEMBERDAYAAN PEREMPUAN DAN PERLINDUNGAN ANAK
414	M YASIN	Individu	#HB Bantuan Sosial Yang Diberikan Kepada Penyandang Disabilitas dan Lanjut Usia	Bantuan Sosial Yang Diberikan Kepada Penyandang Disabilitas dan Lanjut Usia	RT 23, Kab. Trenggalek, Kab. Trenggalek	Kampak	Senden	DINAS SOSIAL, PEMBERDAYAAN PEREMPUAN DAN PERLINDUNGAN ANAK
415	MIFTAHUL HALIM MAJID	Individu	#HB Bantuan Sosial Yang Diberikan Kepada Penyandang Disabilitas dan Lanjut Usia	Bantuan Sosial Yang Diberikan Kepada Penyandang Disabilitas dan Lanjut Usia	Dusun Tenggar RT. 12 RW. 06, Kab. Trenggalek	Kampak	Senden	DINAS SOSIAL, PEMBERDAYAAN PEREMPUAN DAN PERLINDUNGAN ANAK
416	MISWAN	Individu	#HB Bantuan Sosial Yang Diberikan Kepada Penyandang Disabilitas dan Lanjut Usia	Bantuan Sosial Yang Diberikan Kepada Penyandang Disabilitas dan Lanjut Usia	Dusun Balang RT. 22 RW. 10, Kab. Trenggalek	Kampak	Senden	DINAS SOSIAL, PEMBERDAYAAN PEREMPUAN DAN PERLINDUNGAN ANAK
417	MUJINAH	Individu	#HB Bantuan Sosial Yang Diberikan Kepada Penyandang Disabilitas dan Lanjut Usia	Bantuan Sosial Yang Diberikan Kepada Penyandang Disabilitas dan Lanjut Usia	RT 5, Kab. Trenggalek, Kab. Trenggalek	Kampak	Senden	DINAS SOSIAL, PEMBERDAYAAN PEREMPUAN DAN PERLINDUNGAN ANAK
418	NUR IRLAN	Individu	#HB Bantuan Sosial Yang Diberikan Kepada Penyandang Disabilitas dan Lanjut Usia	Bantuan Sosial Yang Diberikan Kepada Penyandang Disabilitas dan Lanjut Usia	Dusun Tenggar RT. 06 RW. 03, Kab. Trenggalek	Kampak	Senden	DINAS SOSIAL, PEMBERDAYAAN PEREMPUAN DAN PERLINDUNGAN ANAK
419	PAISAH	Individu	#HB Bantuan Sosial Yang Diberikan Kepada Penyandang Disabilitas dan Lanjut Usia	Bantuan Sosial Yang Diberikan Kepada Penyandang Disabilitas dan Lanjut Usia	Dusun Tenggar RT. 01 RW. 01, Kab. Trenggalek	Kampak	Senden	DINAS SOSIAL, PEMBERDAYAAN PEREMPUAN DAN PERLINDUNGAN ANAK

No	Pengusul	Profil	Usulan	Permasalahan	Alamat	Kecamatan	Kelurahan/Desa	Perangkat Daerah
420	SAMINEM	Individu	#HB Bantuan Sosial Yang Diberikan Kepada Penyandang Disabilitas dan Lanjut Usia	Bantuan Sosial Yang Diberikan Kepada Penyandang Disabilitas dan Lanjut Usia	RT 22, Kab. Trenggalek, Kab. Trenggalek	Kampak	Senden	DINAS SOSIAL, PEMBERDAYAAN PEREMPUAN DAN PERLINDUNGAN ANAK
421	SULAMI	Individu	#HB Bantuan Sosial Yang Diberikan Kepada Penyandang Disabilitas dan Lanjut Usia	Bantuan Sosial Yang Diberikan Kepada Penyandang Disabilitas dan Lanjut Usia	Dusun Tenggar RT. 13 RW. 07, Kab. Trenggalek	Kampak	Senden	DINAS SOSIAL, PEMBERDAYAAN PEREMPUAN DAN PERLINDUNGAN ANAK
422	WAIKEM	Individu	#HB Bantuan Sosial Yang Diberikan Kepada Penyandang Disabilitas dan Lanjut Usia	Bantuan Sosial Yang Diberikan Kepada Penyandang Disabilitas dan Lanjut Usia	RT 21, Kab. Trenggalek, Kab. Trenggalek	Kampak	Senden	DINAS SOSIAL, PEMBERDAYAAN PEREMPUAN DAN PERLINDUNGAN ANAK
423	YABAD ROTIN	Individu	#HB Bantuan Sosial Yang Diberikan Kepada Penyandang Disabilitas dan Lanjut Usia	Bantuan Sosial Yang Diberikan Kepada Penyandang Disabilitas dan Lanjut Usia	Dusun Tenggar RT. 15 RW. 07, Kab. Trenggalek	Kampak	Senden	DINAS SOSIAL, PEMBERDAYAAN PEREMPUAN DAN PERLINDUNGAN ANAK
424	ABD KARIM	Individu	#HB Bantuan Sosial Yang Diberikan Kepada Penyandang Disabilitas dan Lanjut Usia	Bantuan Sosial Yang Diberikan Kepada Penyandang Disabilitas dan Lanjut Usia	RT 02 RW 1, Kab. Trenggalek, Kab. Trenggalek	Kampak	Sugihan	DINAS SOSIAL, PEMBERDAYAAN PEREMPUAN DAN PERLINDUNGAN ANAK
425	ANIS HIDAYAH	Individu	#HB Bantuan Sosial Yang Diberikan Kepada Penyandang Disabilitas dan Lanjut Usia	Bantuan Sosial Yang Diberikan Kepada Penyandang Disabilitas dan Lanjut Usia	RT 10 RW 05, Kab. Trenggalek	Kampak	Sugihan	DINAS SOSIAL, PEMBERDAYAAN PEREMPUAN DAN PERLINDUNGAN ANAK
426	GIRAN	Individu	#HB Bantuan Sosial Yang Diberikan Kepada Penyandang Disabilitas dan Lanjut Usia	Bantuan Sosial Yang Diberikan Kepada Penyandang Disabilitas dan Lanjut Usia	DUSUN KARANGSONO RT 13 RW 06, Kab. Trenggalek	Kampak	Sugihan	DINAS SOSIAL, PEMBERDAYAAN PEREMPUAN DAN PERLINDUNGAN ANAK
427	ISNEN	Individu	#HB Bantuan Sosial Yang Diberikan Kepada Penyandang Disabilitas dan Lanjut Usia	Bantuan Sosial Yang Diberikan Kepada Penyandang Disabilitas dan Lanjut Usia	RT 06 RW 03 DUSUN WATES SUGIHAN, Kab. Trenggalek	Kampak	Sugihan	DINAS SOSIAL, PEMBERDAYAAN PEREMPUAN DAN PERLINDUNGAN ANAK
428	KHOLIFATUL INSI MAGHFIROH	Individu	#HB Bantuan Sosial Yang Diberikan Kepada Penyandang Disabilitas dan Lanjut Usia	Bantuan Sosial Yang Diberikan Kepada Penyandang Disabilitas dan Lanjut Usia	RT 10 RW 5, Kab. Trenggalek	Kampak	Sugihan	DINAS SOSIAL, PEMBERDAYAAN PEREMPUAN DAN PERLINDUNGAN ANAK
429	MARIYAH	Individu	#HB Bantuan Sosial Yang Diberikan Kepada Penyandang Disabilitas dan Lanjut Usia	Bantuan Sosial Yang Diberikan Kepada Penyandang Disabilitas dan Lanjut Usia	DUSUN KARANGSONO RT 16 RW 07, Kab. Trenggalek	Kampak	Sugihan	DINAS SOSIAL, PEMBERDAYAAN PEREMPUAN DAN PERLINDUNGAN ANAK
430	MUHAMMAD FAJAR ASROFI	Individu	#HB Bantuan Sosial Yang Diberikan Kepada Penyandang Disabilitas dan Lanjut Usia	Bantuan Sosial Yang Diberikan Kepada Penyandang Disabilitas dan Lanjut Usia	DUSUN WATES RT 09 RW 05, Kab. Trenggalek	Kampak	Sugihan	DINAS SOSIAL, PEMBERDAYAAN PEREMPUAN DAN PERLINDUNGAN ANAK
431	MUKIYAM	Individu	#HB Bantuan Sosial Yang Diberikan Kepada Penyandang Disabilitas dan Lanjut Usia	Bantuan Sosial Yang Diberikan Kepada Penyandang Disabilitas dan Lanjut Usia	DUSUN WATES RT 07 RW 03, Kab. Trenggalek	Kampak	Sugihan	DINAS SOSIAL, PEMBERDAYAAN PEREMPUAN DAN PERLINDUNGAN ANAK
432	NAWAWI	Individu	#HB Bantuan Sosial Yang Diberikan Kepada Penyandang Disabilitas dan Lanjut Usia	Bantuan Sosial Yang Diberikan Kepada Penyandang Disabilitas dan Lanjut Usia	RT 04 RW 02 DUSUN WATES SUGIHAN, Kab. Trenggalek	Kampak	Sugihan	DINAS SOSIAL, PEMBERDAYAAN PEREMPUAN DAN PERLINDUNGAN ANAK
433	PONILAH	Individu	#HB Bantuan Sosial Yang Diberikan Kepada Penyandang Disabilitas dan Lanjut Usia	Bantuan Sosial Yang Diberikan Kepada Penyandang Disabilitas dan Lanjut Usia	RT 18 RW 08, Kab. Trenggalek	Kampak	Sugihan	DINAS SOSIAL, PEMBERDAYAAN PEREMPUAN DAN PERLINDUNGAN ANAK

No	Pengusul	Profil	Usulan	Permasalahan	Alamat	Kecamatan	Kelurahan/Desa	Perangkat Daerah
434	REVITA AYUNDA NUR AZIZAH	Individu	#HB Bantuan Sosial Yang Diberikan Kepada Penyandang Disabilitas dan Lanjut Usia	Bantuan Sosial Yang Diberikan Kepada Penyandang Disabilitas dan Lanjut Usia	RT 13 RW 06 DUSUN NGIMER SUGIHAN, Kab. Trenggalek	Kampak	Sugihan	DINAS SOSIAL, PEMBERDAYAAN PEREMPUAN DAN PERLINDUNGAN ANAK
435	SINEM	Individu	#HB Bantuan Sosial Yang Diberikan Kepada Penyandang Disabilitas dan Lanjut Usia	Bantuan Sosial Yang Diberikan Kepada Penyandang Disabilitas dan Lanjut Usia	RT 03 RW 04, Kab. Trenggalek, Kab. Trenggalek	Kampak	Sugihan	DINAS SOSIAL, PEMBERDAYAAN PEREMPUAN DAN PERLINDUNGAN ANAK
436	SRINGATIN	Individu	#HB Bantuan Sosial Yang Diberikan Kepada Penyandang Disabilitas dan Lanjut Usia	Bantuan Sosial Yang Diberikan Kepada Penyandang Disabilitas dan Lanjut Usia	RT 02 RW 1, Kab. Trenggalek, Kab. Trenggalek	Kampak	Sugihan	DINAS SOSIAL, PEMBERDAYAAN PEREMPUAN DAN PERLINDUNGAN ANAK
437	SUBAKRI	Individu	#HB Bantuan Sosial Yang Diberikan Kepada Penyandang Disabilitas dan Lanjut Usia	Bantuan Sosial Yang Diberikan Kepada Penyandang Disabilitas dan Lanjut Usia	RT 14 RW 06 DUSUN KARANGSONO SUGIHAN, Kab. Trenggalek	Kampak	Sugihan	DINAS SOSIAL, PEMBERDAYAAN PEREMPUAN DAN PERLINDUNGAN ANAK
438	SUKILAH	Individu	#HB Bantuan Sosial Yang Diberikan Kepada Penyandang Disabilitas dan Lanjut Usia	Bantuan Sosial Yang Diberikan Kepada Penyandang Disabilitas dan Lanjut Usia	RT 10 RW 05, Kab. Trenggalek	Kampak	Sugihan	DINAS SOSIAL, PEMBERDAYAAN PEREMPUAN DAN PERLINDUNGAN ANAK
439	WAGINAH	Individu	#HB Bantuan Sosial Yang Diberikan Kepada Penyandang Disabilitas dan Lanjut Usia	Bantuan Sosial Yang Diberikan Kepada Penyandang Disabilitas dan Lanjut Usia	DUSUN WATES RT 03 RW 04, Kab. Trenggalek	Kampak	Sugihan	DINAS SOSIAL, PEMBERDAYAAN PEREMPUAN DAN PERLINDUNGAN ANAK
440	WAGIYAH	Individu	#HB Bantuan Sosial Yang Diberikan Kepada Penyandang Disabilitas dan Lanjut Usia	Bantuan Sosial Yang Diberikan Kepada Penyandang Disabilitas dan Lanjut Usia	RT 16 RW 07 DUSUN KARANGSONO SUGIHAN, Kab. Trenggalek	Kampak	Sugihan	DINAS SOSIAL, PEMBERDAYAAN PEREMPUAN DAN PERLINDUNGAN ANAK
441	WAKIMAN	Individu	#HB Bantuan Sosial Yang Diberikan Kepada Penyandang Disabilitas dan Lanjut Usia	Bantuan Sosial Yang Diberikan Kepada Penyandang Disabilitas dan Lanjut Usia	DUSUN WATES RT 04 RW 02, Kab. Trenggalek	Kampak	Sugihan	DINAS SOSIAL, PEMBERDAYAAN PEREMPUAN DAN PERLINDUNGAN ANAK
442	ARIPIN	Individu	#HB Bantuan Sosial Yang Diberikan Kepada Penyandang Disabilitas dan Lanjut Usia	Bantuan Sosial Yang Diberikan Kepada Penyandang Disabilitas dan Lanjut Usia	Dusun Banaran RT 14 RW 04, Kab. Trenggalek	Kampak	Timahan	DINAS SOSIAL, PEMBERDAYAAN PEREMPUAN DAN PERLINDUNGAN ANAK
443	DAMIRAN	Individu	#HB Bantuan Sosial Yang Diberikan Kepada Penyandang Disabilitas dan Lanjut Usia	Bantuan Sosial Yang Diberikan Kepada Penyandang Disabilitas dan Lanjut Usia	DUSUN KRAJAN RT 03/01, Kab. Trenggalek, Kab. Trenggalek	Kampak	Timahan	DINAS SOSIAL, PEMBERDAYAAN PEREMPUAN DAN PERLINDUNGAN ANAK
444	GINAH	Individu	#HB Bantuan Sosial Yang Diberikan Kepada Penyandang Disabilitas dan Lanjut Usia	Bantuan Sosial Yang Diberikan Kepada Penyandang Disabilitas dan Lanjut Usia	Dusun Krajan RT 04 RW 02, Kab. Trenggalek	Kampak	Timahan	DINAS SOSIAL, PEMBERDAYAAN PEREMPUAN DAN PERLINDUNGAN ANAK
445	JAMIYEM	Individu	#HB Bantuan Sosial Yang Diberikan Kepada Penyandang Disabilitas dan Lanjut Usia	Bantuan Sosial Yang Diberikan Kepada Penyandang Disabilitas dan Lanjut Usia	Dusun Banaran RT 17 RW 05, Kab. Trenggalek	Kampak	Timahan	DINAS SOSIAL, PEMBERDAYAAN PEREMPUAN DAN PERLINDUNGAN ANAK
446	JAMUS	Individu	#HB Bantuan Sosial Yang Diberikan Kepada Penyandang Disabilitas dan Lanjut Usia	Bantuan Sosial Yang Diberikan Kepada Penyandang Disabilitas dan Lanjut Usia	DUSUN GENUK RT 20/06, Kab. Trenggalek, Kab. Trenggalek	Kampak	Timahan	DINAS SOSIAL, PEMBERDAYAAN PEREMPUAN DAN PERLINDUNGAN ANAK
447	JUMANI	Individu	#HB Bantuan Sosial Yang Diberikan Kepada Penyandang Disabilitas dan Lanjut Usia	Bantuan Sosial Yang Diberikan Kepada Penyandang Disabilitas dan Lanjut Usia	DUSUN BANARAN RT 13/04, Kab. Trenggalek, Kab. Trenggalek	Kampak	Timahan	DINAS SOSIAL, PEMBERDAYAAN PEREMPUAN DAN PERLINDUNGAN ANAK

No	Pengusul	Profil	Usulan	Permasalahan	Alamat	Kecamatan	Kelurahan/Desa	Perangkat Daerah
448	MIDIN	Individu	#HB Bantuan Sosial Yang Diberikan Kepada Penyandang Disabilitas dan Lanjut Usia	Bantuan Sosial Yang Diberikan Kepada Penyandang Disabilitas dan Lanjut Usia	DUSUN KRAJAN RT 04/02, Kab. Trenggalek, Kab. Trenggalek	Kampak	Timahan	DINAS SOSIAL, PEMBERDAYAAN PEREMPUAN DAN PERLINDUNGAN ANAK
449	MUNISUGIARTI	Individu	#HB Bantuan Sosial Yang Diberikan Kepada Penyandang Disabilitas dan Lanjut Usia	Bantuan Sosial Yang Diberikan Kepada Penyandang Disabilitas dan Lanjut Usia	DUSUN BANARAN RT 10/03, Kab. Trenggalek, Kab. Trenggalek	Kampak	Timahan	DINAS SOSIAL, PEMBERDAYAAN PEREMPUAN DAN PERLINDUNGAN ANAK
450	MUSADI	Individu	#HB Bantuan Sosial Yang Diberikan Kepada Penyandang Disabilitas dan Lanjut Usia	Bantuan Sosial Yang Diberikan Kepada Penyandang Disabilitas dan Lanjut Usia	DUSUN BANARAN RT 09/03, Kab. Trenggalek, Kab. Trenggalek	Kampak	Timahan	DINAS SOSIAL, PEMBERDAYAAN PEREMPUAN DAN PERLINDUNGAN ANAK
451	MUSINEM	Individu	#HB Bantuan Sosial Yang Diberikan Kepada Penyandang Disabilitas dan Lanjut Usia	Bantuan Sosial Yang Diberikan Kepada Penyandang Disabilitas dan Lanjut Usia	DUSUN GENUK RT 22/06, Kab. Trenggalek, Kab. Trenggalek	Kampak	Timahan	DINAS SOSIAL, PEMBERDAYAAN PEREMPUAN DAN PERLINDUNGAN ANAK
452	PAIKEM	Individu	#HB Bantuan Sosial Yang Diberikan Kepada Penyandang Disabilitas dan Lanjut Usia	Bantuan Sosial Yang Diberikan Kepada Penyandang Disabilitas dan Lanjut Usia	DUSUN GENUK RT 25/07, Kab. Trenggalek, Kab. Trenggalek	Kampak	Timahan	DINAS SOSIAL, PEMBERDAYAAN PEREMPUAN DAN PERLINDUNGAN ANAK
453	PAIRIN	Individu	#HB Bantuan Sosial Yang Diberikan Kepada Penyandang Disabilitas dan Lanjut Usia	Bantuan Sosial Yang Diberikan Kepada Penyandang Disabilitas dan Lanjut Usia	Dusun Genuk, RT 19 RW 06, Kab. Trenggalek	Kampak	Timahan	DINAS SOSIAL, PEMBERDAYAAN PEREMPUAN DAN PERLINDUNGAN ANAK
454	SARINAH	Individu	#HB Bantuan Sosial Yang Diberikan Kepada Penyandang Disabilitas dan Lanjut Usia	Bantuan Sosial Yang Diberikan Kepada Penyandang Disabilitas dan Lanjut Usia	Dusun Banaran RT 09 RW 03, Kab. Trenggalek	Kampak	Timahan	DINAS SOSIAL, PEMBERDAYAAN PEREMPUAN DAN PERLINDUNGAN ANAK
455	URIP	Individu	#HB Bantuan Sosial Yang Diberikan Kepada Penyandang Disabilitas dan Lanjut Usia	Bantuan Sosial Yang Diberikan Kepada Penyandang Disabilitas dan Lanjut Usia	DUSUN KRAJAN RT 03/01, Kab. Trenggalek, Kab. Trenggalek	Kampak	Timahan	DINAS SOSIAL, PEMBERDAYAAN PEREMPUAN DAN PERLINDUNGAN ANAK
456	WAGIMAH	Individu	#HB Bantuan Sosial Yang Diberikan Kepada Penyandang Disabilitas dan Lanjut Usia	Bantuan Sosial Yang Diberikan Kepada Penyandang Disabilitas dan Lanjut Usia	DUSUN GENUK RT 21/06, Kab. Trenggalek, Kab. Trenggalek	Kampak	Timahan	DINAS SOSIAL, PEMBERDAYAAN PEREMPUAN DAN PERLINDUNGAN ANAK
457	WIJI	Individu	#HB Bantuan Sosial Yang Diberikan Kepada Penyandang Disabilitas dan Lanjut Usia	Bantuan Sosial Yang Diberikan Kepada Penyandang Disabilitas dan Lanjut Usia	Dusun Banaran RT 17 RW 05, Kab. Trenggalek	Kampak	Timahan	DINAS SOSIAL, PEMBERDAYAAN PEREMPUAN DAN PERLINDUNGAN ANAK
458	ILHAM KARUNIAWAN	Individu	#HB Bantuan Sosial Yang Diberikan Kepada Penyandang Disabilitas dan Lanjut Usia	Bantuan jaminan hidup dasar bagi disabilitas/lansia	DSN TALUN RT 4 RW 2, Kab. Trenggalek	Karangan	Buluagung	DINAS SOSIAL, PEMBERDAYAAN PEREMPUAN DAN PERLINDUNGAN ANAK
459	JANI	Individu	#HB Bantuan Sosial Yang Diberikan Kepada Penyandang Disabilitas dan Lanjut Usia	Bantuan jaminan hidup dasar bagi disabilitas/lansia	DSN KEDUNSANKAL RT 10 RW 4, Kab. Trenggalek	Karangan	Buluagung	DINAS SOSIAL, PEMBERDAYAAN PEREMPUAN DAN PERLINDUNGAN ANAK
460	MARSIDI	Individu	#HB Bantuan Sosial Yang Diberikan Kepada Penyandang Disabilitas dan Lanjut Usia	Bantuan jaminan hidup dasar bagi disabilitas/lansia	DSN TALUN, Kab. Trenggalek	Karangan	Buluagung	DINAS SOSIAL, PEMBERDAYAAN PEREMPUAN DAN PERLINDUNGAN ANAK
461	NUR ALIFAH	Individu	#HB Bantuan Sosial Yang Diberikan Kepada Penyandang Disabilitas dan Lanjut Usia	Bantuan jaminan hidup dasar bagi disabilitas/lansia	DSN KEDUNSANKAL RT 10 RW 4, Kab. Trenggalek	Karangan	Buluagung	DINAS SOSIAL, PEMBERDAYAAN PEREMPUAN DAN PERLINDUNGAN ANAK

No	Pengusul	Profil	Usulan	Permasalahan	Alamat	Kecamatan	Kelurahan/Desa	Perangkat Daerah
462	RENDY PUTRA PRADANA	Individu	#HB Bantuan Sosial Yang Diberikan Kepada Penyandang Disabilitas dan Lanjut Usia	Bantuan jaminan hidup dasar bagi disabilitas/lansia	DSN BURET RT 17 RW 06, Kab. Trenggalek	Karangan	Buluagung	DINAS SOSIAL, PEMBERDAYAAN PEREMPUAN DAN PERLINDUNGAN ANAK
463	EKO BUDI RAHARDJO	Individu	#HB Bantuan Sosial Yang Diberikan Kepada Penyandang Disabilitas dan Lanjut Usia	Bantuan Sosial Yang Diberikan Kepada Penyandang Disabilitas dan Lanjut Usia	DUSUN JATI RT.16/4, Kab. Trenggalek, Kab. Trenggalek	Karangan	Jati	DINAS SOSIAL, PEMBERDAYAAN PEREMPUAN DAN PERLINDUNGAN ANAK
464	EKO BUDI RAHARJO	Individu	#HB Bantuan Sosial Yang Diberikan Kepada Penyandang Disabilitas dan Lanjut Usia	Bantuan jaminan hidup dasar bagi disabilitas/lansia	DUSUN JATI RT 16 RW 4, Kab. Trenggalek	Karangan	Jati	DINAS SOSIAL, PEMBERDAYAAN PEREMPUAN DAN PERLINDUNGAN ANAK
465	FARIKATUL DWI K	Individu	#HB Bantuan Sosial Yang Diberikan Kepada Penyandang Disabilitas dan Lanjut Usia	Bantuan Sosial Yang Diberikan Kepada Penyandang Disabilitas dan Lanjut Usia	DUSUN JATI 14/04, Kab. Trenggalek, Kab. Trenggalek	Karangan	Jati	DINAS SOSIAL, PEMBERDAYAAN PEREMPUAN DAN PERLINDUNGAN ANAK
466	KASILAH	Individu	#HB Bantuan Sosial Yang Diberikan Kepada Penyandang Disabilitas dan Lanjut Usia	Bantuan Sosial Yang Diberikan Kepada Penyandang Disabilitas dan Lanjut Usia	DUSUN JATI, RT 014/04, Kab. Trenggalek, Kab. Trenggalek	Karangan	Jati	DINAS SOSIAL, PEMBERDAYAAN PEREMPUAN DAN PERLINDUNGAN ANAK
467	KATINAH	Individu	#HB Bantuan Sosial Yang Diberikan Kepada Penyandang Disabilitas dan Lanjut Usia	Bantuan Sosial Yang Diberikan Kepada Penyandang Disabilitas dan Lanjut Usia	DUSUN JATI 01/01, Kab. Trenggalek, Kab. Trenggalek	Karangan	Jati	DINAS SOSIAL, PEMBERDAYAAN PEREMPUAN DAN PERLINDUNGAN ANAK
468	KATINI	Individu	#HB Bantuan Sosial Yang Diberikan Kepada Penyandang Disabilitas dan Lanjut Usia	Bantuan jaminan hidup dasar bagi disabilitas/lansia	DUSUN JABUNG RT 35 RW 9, Kab. Trenggalek	Karangan	Jati	DINAS SOSIAL, PEMBERDAYAAN PEREMPUAN DAN PERLINDUNGAN ANAK
469	MARIYAH	Individu	#HB Bantuan Sosial Yang Diberikan Kepada Penyandang Disabilitas dan Lanjut Usia	Bantuan Sosial Yang Diberikan Kepada Penyandang Disabilitas dan Lanjut Usia	DUSUN PONGGOK RT. 22/6, Kab. Trenggalek, Kab. Trenggalek	Karangan	Jati	DINAS SOSIAL, PEMBERDAYAAN PEREMPUAN DAN PERLINDUNGAN ANAK
470	MUKIDI	Individu	#HB Bantuan Sosial Yang Diberikan Kepada Penyandang Disabilitas dan Lanjut Usia	Bantuan Sosial Yang Diberikan Kepada Penyandang Disabilitas dan Lanjut Usia	RT 28 RW 08 Dusun Jabung, Kab. Trenggalek, Kab. Trenggalek	Karangan	Jati	DINAS SOSIAL, PEMBERDAYAAN PEREMPUAN DAN PERLINDUNGAN ANAK
471	PAIDJEM	Individu	#HB Bantuan Sosial Yang Diberikan Kepada Penyandang Disabilitas dan Lanjut Usia	Bantuan Sosial Yang Diberikan Kepada Penyandang Disabilitas dan Lanjut Usia	DUSUN JATI RT.13/4, Kab. Trenggalek, Kab. Trenggalek	Karangan	Jati	DINAS SOSIAL, PEMBERDAYAAN PEREMPUAN DAN PERLINDUNGAN ANAK
472	SUDIBYO	Individu	#HB Bantuan Sosial Yang Diberikan Kepada Penyandang Disabilitas dan Lanjut Usia	Bantuan jaminan hidup dasar bagi disabilitas/lansia	DUSUN JATI RT 1 RW 1, Kab. Trenggalek	Karangan	Jati	DINAS SOSIAL, PEMBERDAYAAN PEREMPUAN DAN PERLINDUNGAN ANAK
473	SUTILAH	Individu	#HB Bantuan Sosial Yang Diberikan Kepada Penyandang Disabilitas dan Lanjut Usia	Bantuan jaminan hidup dasar bagi disabilitas/lansia	DUSUN PONGGOK RT 21 RW 6, Kab. Trenggalek	Karangan	Jati	DINAS SOSIAL, PEMBERDAYAAN PEREMPUAN DAN PERLINDUNGAN ANAK
474	WIYANTO	Individu	#HB Bantuan Sosial Yang Diberikan Kepada Penyandang Disabilitas dan Lanjut Usia	Bantuan jaminan hidup dasar bagi disabilitas/lansia	DUSUN JATI RT 15 RW 4, Kab. Trenggalek	Karangan	Jati	DINAS SOSIAL, PEMBERDAYAAN PEREMPUAN DAN PERLINDUNGAN ANAK
475	ASIYAH	Individu	#HB Bantuan Sosial Yang Diberikan Kepada Penyandang Disabilitas dan Lanjut Usia	Bantuan Sosial Yang Diberikan Kepada Penyandang Disabilitas dan Lanjut Usia	DSN KAYEN RT.01 RW.01, Kab. Trenggalek, Kab. Trenggalek	Karangan	Kayen	DINAS SOSIAL, PEMBERDAYAAN PEREMPUAN DAN PERLINDUNGAN ANAK

No	Pengusul	Profil	Usulan	Permasalahan	Alamat	Kecamatan	Kelurahan/Desa	Perangkat Daerah
476	DWI PURWATI	Individu	#HB Bantuan Sosial Yang Diberikan Kepada Penyandang Disabilitas dan Lanjut Usia	Bantuan jaminan hidup dasar bagi disabilitas/lansia	DUSUN PAKPELANG RT 10 RW 3, Kab. Trenggalek	Karangan	Kayen	DINAS SOSIAL, PEMBERDAYAAN PEREMPUAN DAN PERLINDUNGAN ANAK
477	KATINAH	Individu	#HB Bantuan Sosial Yang Diberikan Kepada Penyandang Disabilitas dan Lanjut Usia	Bantuan Sosial yang diberikan kepada Penyandang Disabilitas dan lanjut usia	DSN KAYEN RT.07 RW.02, Kab. Trenggalek, Kab. Trenggalek	Karangan	Kayen	DINAS SOSIAL, PEMBERDAYAAN PEREMPUAN DAN PERLINDUNGAN ANAK
478	MARIYEM	Individu	#HB Bantuan Sosial Yang Diberikan Kepada Penyandang Disabilitas dan Lanjut Usia	Bantuan Sosial yang diberikan kepada Penyandang Disabilitas dan lanjut Usia	DSN TUMPAK PELANG RT09 RW.03, Kab. Trenggalek, Kab. Trenggalek	Karangan	Kayen	DINAS SOSIAL, PEMBERDAYAAN PEREMPUAN DAN PERLINDUNGAN ANAK
479	MESILAH	Individu	#HB Bantuan Sosial Yang Diberikan Kepada Penyandang Disabilitas dan Lanjut Usia	Bantuan Sosial Yang Diberikan Kepada Penyandang Disabilitas dan Lanjut Usia	DSN KAYEN RT.05 RW.02, Kab. Trenggalek, Kab. Trenggalek	Karangan	Kayen	DINAS SOSIAL, PEMBERDAYAAN PEREMPUAN DAN PERLINDUNGAN ANAK
480	MUGINAH	Individu	#HB Bantuan Sosial Yang Diberikan Kepada Penyandang Disabilitas dan Lanjut Usia	Bantuan Sosial Yang Diberikan Kepada Penyandang Disabilitas dan Lanjut Usia	DSN TUMPAK PELANG RT.09 RW.03, Kab. Trenggalek, Kab. Trenggalek	Karangan	Kayen	DINAS SOSIAL, PEMBERDAYAAN PEREMPUAN DAN PERLINDUNGAN ANAK
481	MUJIANTO	Individu	#HB Bantuan Sosial Yang Diberikan Kepada Penyandang Disabilitas dan Lanjut Usia	Bantuan jaminan hidup dasar bagi disabilitas/lansia	DUSUN KAYEN RT 3 RW 3, Kab. Trenggalek	Karangan	Kayen	DINAS SOSIAL, PEMBERDAYAAN PEREMPUAN DAN PERLINDUNGAN ANAK
482	RENDHIK VERDIAN NOVA	Individu	#HB Bantuan Sosial Yang Diberikan Kepada Penyandang Disabilitas dan Lanjut Usia	Bantuan jaminan hidup dasar bagi disabilitas/lansia	DUSUN KAYEN RT 1 RW 1, Kab. Trenggalek	Karangan	Kayen	DINAS SOSIAL, PEMBERDAYAAN PEREMPUAN DAN PERLINDUNGAN ANAK
483	SAMINI	Individu	#HB Bantuan Sosial Yang Diberikan Kepada Penyandang Disabilitas dan Lanjut Usia	Bantuan jaminan hidup dasar bagi disabilitas/lansia	DUSUN PAKPELANG, Kab. Trenggalek	Karangan	Kayen	DINAS SOSIAL, PEMBERDAYAAN PEREMPUAN DAN PERLINDUNGAN ANAK
484	SARINEM	Individu	#HB Bantuan Sosial Yang Diberikan Kepada Penyandang Disabilitas dan Lanjut Usia	Bantuan Sosial yang diberikan kepada Penyandang Disabilitas dan lanjut usia	DSN KAYEN RT.01 RW.01, Kab. Trenggalek, Kab. Trenggalek	Karangan	Kayen	DINAS SOSIAL, PEMBERDAYAAN PEREMPUAN DAN PERLINDUNGAN ANAK
485	WIJI	Individu	#HB Bantuan Sosial Yang Diberikan Kepada Penyandang Disabilitas dan Lanjut Usia	Bantuan jaminan hidup dasar bagi disabilitas/lansia	DUSUN KAYEN RT 5 RW 2, Kab. Trenggalek	Karangan	Kayen	DINAS SOSIAL, PEMBERDAYAAN PEREMPUAN DAN PERLINDUNGAN ANAK
486	3503060804580001	Individu	#HB Bantuan Sosial Yang Diberikan Kepada Penyandang Disabilitas dan Lanjut Usia	Bantuan jaminan hidup dasar bagi disabilitas/lansia	DUSUN SIGIT RT 4 RW 1, Kab. Trenggalek	Karangan	Kedungsigit	DINAS SOSIAL, PEMBERDAYAAN PEREMPUAN DAN PERLINDUNGAN ANAK
487	DARMINI	Individu	#HB Bantuan Sosial Yang Diberikan Kepada Penyandang Disabilitas dan Lanjut Usia	Bantuan jaminan hidup dasar bagi disabilitas/lansia	DUSUN SIGIT RT 9 RW 2, Kab. Trenggalek	Karangan	Kedungsigit	DINAS SOSIAL, PEMBERDAYAAN PEREMPUAN DAN PERLINDUNGAN ANAK
488	MUGIARTI	Individu	#HB Bantuan Sosial Yang Diberikan Kepada Penyandang Disabilitas dan Lanjut Usia	Bantuan jaminan hidup dasar bagi disabilitas/lansia	DUSUN KEDUNGWARU RT 23 RW 4, Kab. Trenggalek	Karangan	Kedungsigit	DINAS SOSIAL, PEMBERDAYAAN PEREMPUAN DAN PERLINDUNGAN ANAK
489	SUMINI	Individu	#HB Bantuan Sosial Yang Diberikan Kepada Penyandang Disabilitas dan Lanjut Usia	Bantuan jaminan hidup dasar bagi disabilitas/lansia	DUSUN JERUK RT 19 RW 3, Kab. Trenggalek	Karangan	Kedungsigit	DINAS SOSIAL, PEMBERDAYAAN PEREMPUAN DAN PERLINDUNGAN ANAK

No	Pengusul	Profil	Usulan	Permasalahan	Alamat	Kecamatan	Kelurahan/Desa	Perangkat Daerah
490	SUTAJI	Individu	#HB Bantuan Sosial Yang Diberikan Kepada Penyandang Disabilitas dan Lanjut Usia	Bantuan jaminan hidup dasar bagi disabilitas/lansia	DUSUN KEDUNGWARU RT 28 RW 5, Kab. Trenggalek	Karangan	Kedungsigit	DINAS SOSIAL, PEMBERDAYAAN PEREMPUAN DAN PERLINDUNGAN ANAK
491	MESINAH	Individu	#HB Bantuan Sosial Yang Diberikan Kepada Penyandang Disabilitas dan Lanjut Usia	Bantuan jaminan hidup dasar bagi disabilitas/lansia	Dusun Krajan RT 1 RW 1, Kab. Trenggalek	Karangan	Kerjo	DINAS SOSIAL, PEMBERDAYAAN PEREMPUAN DAN PERLINDUNGAN ANAK
492	NAUFAL BRILLIAN ARDHARESTA	Individu	#HB Bantuan Sosial Yang Diberikan Kepada Penyandang Disabilitas dan Lanjut Usia	Bantuan jaminan hidup dasar bagi disabilitas/lansia	DSN KRANDON RT 09 R 02, Kab. Trenggalek	Karangan	Kerjo	DINAS SOSIAL, PEMBERDAYAAN PEREMPUAN DAN PERLINDUNGAN ANAK
493	ROCHMAD MUKOLIB	Individu	#HB Bantuan Sosial Yang Diberikan Kepada Penyandang Disabilitas dan Lanjut Usia	Bantuan jaminan hidup dasar bagi disabilitas/lansia	DSN KRANDON RT 09 RW 2, Kab. Trenggalek	Karangan	Kerjo	DINAS SOSIAL, PEMBERDAYAAN PEREMPUAN DAN PERLINDUNGAN ANAK
494	SATIRAH	Individu	#HB Bantuan Sosial Yang Diberikan Kepada Penyandang Disabilitas dan Lanjut Usia	Bantuan jaminan hidup dasar bagi disabilitas/lansia	DSN KRAJAN RT 06 RW 01, Kab. Trenggalek	Karangan	Kerjo	DINAS SOSIAL, PEMBERDAYAAN PEREMPUAN DAN PERLINDUNGAN ANAK
495	SITI YULAIKAH	Individu	#HB Bantuan Sosial Yang Diberikan Kepada Penyandang Disabilitas dan Lanjut Usia	Bantuan jaminan hidup dasar bagi disabilitas/lansia	Dukuh Krajan RT 22 RW 4, Kab. Trenggalek	Karangan	Kerjo	DINAS SOSIAL, PEMBERDAYAAN PEREMPUAN DAN PERLINDUNGAN ANAK
496	ASIH AGUSTINA	Individu	#HB Bantuan Sosial Yang Diberikan Kepada Penyandang Disabilitas dan Lanjut Usia	Bantuan jaminan hidup dasar bagi disabilitas/lansia	DSN. SOKO RT 11 RW 2, Kab. Trenggalek	Karangan	Ngentrong	DINAS SOSIAL, PEMBERDAYAAN PEREMPUAN DAN PERLINDUNGAN ANAK
497	DAINI	Individu	#HB Bantuan Sosial Yang Diberikan Kepada Penyandang Disabilitas dan Lanjut Usia	Bantuan Sosial Yang Diberikan Kepada Penyandang Disabilitas dan Lanjut Usia	RT 07 RW 02 DUSUN SOKO DESA NGENTRONG, Kab. Trenggalek, Kab. Trenggalek	Karangan	Ngentrong	DINAS SOSIAL, PEMBERDAYAAN PEREMPUAN DAN PERLINDUNGAN ANAK
498	FAJAR ALIM SAPUTRA	Individu	#HB Bantuan Sosial Yang Diberikan Kepada Penyandang Disabilitas dan Lanjut Usia	Bantuan Sosial Yang Diberikan Kepada Penyandang Disabilitas dan Lanjut Usia	RT. 01 RW. 01 ,DESA NGENTRONG ,KECAMATAN KARANGAN, Kab. Trenggalek, Kab. Trenggalek	Karangan	Ngentrong	DINAS SOSIAL, PEMBERDAYAAN PEREMPUAN DAN PERLINDUNGAN ANAK
499	JIKUN	Individu	#HB Bantuan Sosial Yang Diberikan Kepada Penyandang Disabilitas dan Lanjut Usia	Bantuan Sosial Yang Diberikan Kepada Penyandang Disabilitas dan Lanjut Usia	RT 03 RW 01 DUSUN JAMPI DESA NGENTRONG, Kab. Trenggalek, Kab. Trenggalek	Karangan	Ngentrong	DINAS SOSIAL, PEMBERDAYAAN PEREMPUAN DAN PERLINDUNGAN ANAK
500	KASIRAH	Individu	#HB Bantuan Sosial Yang Diberikan Kepada Penyandang Disabilitas dan Lanjut Usia	Bantuan jaminan hidup dasar bagi disabilitas/lansia	DSN. NGENTRONG RT 14 RW 3, Kab. Trenggalek	Karangan	Ngentrong	DINAS SOSIAL, PEMBERDAYAAN PEREMPUAN DAN PERLINDUNGAN ANAK
501	LILIK	Individu	#HB Bantuan Sosial Yang Diberikan Kepada Penyandang Disabilitas dan Lanjut Usia	Bantuan jaminan hidup dasar bagi disabilitas/lansia	DSN. SOKO RT 11 RW 2, Kab. Trenggalek	Karangan	Ngentrong	DINAS SOSIAL, PEMBERDAYAAN PEREMPUAN DAN PERLINDUNGAN ANAK
502	MINEM	Individu	#HB Bantuan Sosial Yang Diberikan Kepada Penyandang Disabilitas dan Lanjut Usia	Bantuan Sosial Yang Diberikan Kepada Penyandang Disabilitas dan Lanjut Usia	RT. 12 RW. 03, DESA NGENTRONG, KECAMATAN KARANGAN, Kab. Trenggalek, Kab. Trenggalek	Karangan	Ngentrong	DINAS SOSIAL, PEMBERDAYAAN PEREMPUAN DAN PERLINDUNGAN ANAK
503	MITINI	Individu	#HB Bantuan Sosial Yang Diberikan Kepada Penyandang Disabilitas dan Lanjut Usia	Bantuan jaminan hidup dasar bagi disabilitas/lansia	DSN. JAMPI RT 2 RW 1, Kab. Trenggalek	Karangan	Ngentrong	DINAS SOSIAL, PEMBERDAYAAN PEREMPUAN DAN PERLINDUNGAN ANAK

No	Pengusul	Profil	Usulan	Permasalahan	Alamat	Kecamatan	Kelurahan/Desa	Perangkat Daerah
504	MITINI	Individu	#HB Bantuan Sosial Yang Diberikan Kepada Penyandang Disabilitas dan Lanjut Usia	Bantuan jaminan hidup dasar bagi disabilitas/lansia	DUSUN JAMPI TR 2 RW 1, Kab. Trenggalek	Karangan	Ngentrong	DINAS SOSIAL, PEMBERDAYAAN PEREMPUAN DAN PERLINDUNGAN ANAK
505	SADERI	Individu	#HB Bantuan Sosial Yang Diberikan Kepada Penyandang Disabilitas dan Lanjut Usia	Bantuan jaminan hidup dasar bagi disabilitas/lansia	DSN. NGENTRONG RT 15 RW 3, Kab. Trenggalek	Karangan	Ngentrong	DINAS SOSIAL, PEMBERDAYAAN PEREMPUAN DAN PERLINDUNGAN ANAK
506	TUKINI	Individu	#HB Bantuan Sosial Yang Diberikan Kepada Penyandang Disabilitas dan Lanjut Usia	Bantuan Sosial Yang Diberikan Kepada Penyandang Disabilitas dan Lanjut Usia	RT. 04 RW. 01, DESA NGENTRONG, KECAMATAN KARANGAN, Kab. Trenggalek, Kab. Trenggalek	Karangan	Ngentrong	DINAS SOSIAL, PEMBERDAYAAN PEREMPUAN DAN PERLINDUNGAN ANAK
507	ETI SASTI MUSLIH	Individu	#HB Bantuan Sosial Yang Diberikan Kepada Penyandang Disabilitas dan Lanjut Usia	Bantuan jaminan hidup dasar bagi disabilitas/lansia	DSN JAJAR RT 20 RW 8, Kab. Trenggalek	Karangan	Salamrejo	DINAS SOSIAL, PEMBERDAYAAN PEREMPUAN DAN PERLINDUNGAN ANAK
508	FEBRI IRDANI RAMADHAN	Individu	#HB Bantuan Sosial Yang Diberikan Kepada Penyandang Disabilitas dan Lanjut Usia	Bantuan jaminan hidup dasar bagi disabilitas/lansia	DSN JAJAR RT 19 RW 7, Kab. Trenggalek	Karangan	Salamrejo	DINAS SOSIAL, PEMBERDAYAAN PEREMPUAN DAN PERLINDUNGAN ANAK
509	NGAINI	Individu	#HB Bantuan Sosial Yang Diberikan Kepada Penyandang Disabilitas dan Lanjut Usia	Bantuan jaminan hidup dasar bagi disabilitas/lansia	DSN PUNJUNG rt. 26 rw 09, Kab. Trenggalek	Karangan	Salamrejo	DINAS SOSIAL, PEMBERDAYAAN PEREMPUAN DAN PERLINDUNGAN ANAK
510	TUMILAH	Individu	#HB Bantuan Sosial Yang Diberikan Kepada Penyandang Disabilitas dan Lanjut Usia	Bantuan jaminan hidup dasar bagi disabilitas/lansia	DSN REJOSARI, Kab. Trenggalek	Karangan	Salamrejo	DINAS SOSIAL, PEMBERDAYAAN PEREMPUAN DAN PERLINDUNGAN ANAK
511	WIJI WAHYUNI	Individu	#HB Bantuan Sosial Yang Diberikan Kepada Penyandang Disabilitas dan Lanjut Usia	Bantuan jaminan hidup dasar bagi disabilitas/lansia	DSN JAJAR RT 20 RW 8, Kab. Trenggalek	Karangan	Salamrejo	DINAS SOSIAL, PEMBERDAYAAN PEREMPUAN DAN PERLINDUNGAN ANAK
512	DISAN	Individu	#HB Bantuan Sosial Yang Diberikan Kepada Penyandang Disabilitas dan Lanjut Usia	Bantuan jaminan hidup dasar bagi disabilitas/lansia	RT 2 RW 1, Kab. Trenggalek	Karangan	Sumber	DINAS SOSIAL, PEMBERDAYAAN PEREMPUAN DAN PERLINDUNGAN ANAK
513	DISAN	Individu	#HB Bantuan Sosial Yang Diberikan Kepada Penyandang Disabilitas dan Lanjut Usia	Bantuan jaminan hidup dasar bagi disabilitas/lansia	DESA SUMBER RT 2 RW 1, Kab. Trenggalek	Karangan	Sumber	DINAS SOSIAL, PEMBERDAYAAN PEREMPUAN DAN PERLINDUNGAN ANAK
514	KAMID	Individu	#HB Bantuan Sosial Yang Diberikan Kepada Penyandang Disabilitas dan Lanjut Usia	Bantuan jaminan hidup dasar bagi disabilitas/lansia	DESA SUMBER RT 2 RW 1, Kab. Trenggalek	Karangan	Sumber	DINAS SOSIAL, PEMBERDAYAAN PEREMPUAN DAN PERLINDUNGAN ANAK
515	KASIRAH	Individu	#HB Bantuan Sosial Yang Diberikan Kepada Penyandang Disabilitas dan Lanjut Usia	Bantuan jaminan hidup dasar bagi disabilitas/lansia	RT 2 RW 1, Kab. Trenggalek	Karangan	Sumber	DINAS SOSIAL, PEMBERDAYAAN PEREMPUAN DAN PERLINDUNGAN ANAK
516	KASIRAH	Individu	#HB Bantuan Sosial Yang Diberikan Kepada Penyandang Disabilitas dan Lanjut Usia	Bantuan jaminan hidup dasar bagi disabilitas/lansia	DESA SUMBER RT 2 RW 1, Kab. Trenggalek	Karangan	Sumber	DINAS SOSIAL, PEMBERDAYAAN PEREMPUAN DAN PERLINDUNGAN ANAK
517	SADIMIN	Individu	#HB Bantuan Sosial Yang Diberikan Kepada Penyandang Disabilitas dan Lanjut Usia	Bantuan jaminan hidup dasar bagi disabilitas/lansia	RT 3 RW 1, Kab. Trenggalek	Karangan	Sumber	DINAS SOSIAL, PEMBERDAYAAN PEREMPUAN DAN PERLINDUNGAN ANAK

No	Pengusul	Profil	Usulan	Permasalahan	Alamat	Kecamatan	Kelurahan/Desa	Perangkat Daerah
518	SADIMIN	Individu	#HB Bantuan Sosial Yang Diberikan Kepada Penyandang Disabilitas dan Lanjut Usia	Bantuan jaminan hidup dasar bagi disabilitas/lansia	DESA SUMBER RT 3 RW 1, Kab. Trenggalek	Karangan	Sumber	DINAS SOSIAL, PEMBERDAYAAN PEREMPUAN DAN PERLINDUNGAN ANAK
519	SUPARMI	Individu	#HB Bantuan Sosial Yang Diberikan Kepada Penyandang Disabilitas dan Lanjut Usia	Bantuan jaminan hidup dasar bagi disabilitas/lansia	RT 2 RW 1, Kab. Trenggalek	Karangan	Sumber	DINAS SOSIAL, PEMBERDAYAAN PEREMPUAN DAN PERLINDUNGAN ANAK
520	SUPARMI	Individu	#HB Bantuan Sosial Yang Diberikan Kepada Penyandang Disabilitas dan Lanjut Usia	Bantuan jaminan hidup dasar bagi disabilitas/lansia	DESA SUMBER RT 2 RW 1, Kab. Trenggalek	Karangan	Sumber	DINAS SOSIAL, PEMBERDAYAAN PEREMPUAN DAN PERLINDUNGAN ANAK
521	ABDUL QODIR	Individu	#HB Bantuan Sosial Yang Diberikan Kepada Penyandang Disabilitas dan Lanjut Usia	Bantuan Sosial Yang Diberikan Kepada Penyandang Disabilitas dan Lanjut Usia	DSN SUGIHAN RT.24 RW.07, Kab. Trenggalek, Kab. Trenggalek	Karangan	Sumberingin	DINAS SOSIAL, PEMBERDAYAAN PEREMPUAN DAN PERLINDUNGAN ANAK
522	GOMIN	Individu	#HB Bantuan Sosial Yang Diberikan Kepada Penyandang Disabilitas dan Lanjut Usia	Bantuan Sosial Yang Diberikan Kepada Penyandang Disabilitas dan Lanjut Usia	DSN SUGIHAN RT.25 RW.07, Kab. Trenggalek, Kab. Trenggalek	Karangan	Sumberingin	DINAS SOSIAL, PEMBERDAYAAN PEREMPUAN DAN PERLINDUNGAN ANAK
523	KATINI	Individu	#HB Bantuan Sosial Yang Diberikan Kepada Penyandang Disabilitas dan Lanjut Usia	Bantuan Sosial Yang Diberikan Kepada Penyandang Disabilitas dan Lanjut Usia	DSN SUGIHAN 25/07, Kab. Trenggalek, Kab. Trenggalek	Karangan	Sumberingin	DINAS SOSIAL, PEMBERDAYAAN PEREMPUAN DAN PERLINDUNGAN ANAK
524	RUDI PURWANTO	Individu	#HB Bantuan Sosial Yang Diberikan Kepada Penyandang Disabilitas dan Lanjut Usia	Bantuan jaminan hidup dasar bagi disabilitas/lansia	DSN NGLONGAH, Kab. Trenggalek	Karangan	Sumberingin	DINAS SOSIAL, PEMBERDAYAAN PEREMPUAN DAN PERLINDUNGAN ANAK
525	RUDI PURWANTO	Individu	#HB Bantuan Sosial Yang Diberikan Kepada Penyandang Disabilitas dan Lanjut Usia	Bantuan jaminan hidup dasar bagi disabilitas/lansia	DSN NGLONGAH RT 13 RW 4, Kab. Trenggalek	Karangan	Sumberingin	DINAS SOSIAL, PEMBERDAYAAN PEREMPUAN DAN PERLINDUNGAN ANAK
526	SULASTRI	Individu	#HB Bantuan Sosial Yang Diberikan Kepada Penyandang Disabilitas dan Lanjut Usia	Bantuan jaminan hidup dasar bagi disabilitas/lansia	DSN CANGKRING RT 31 RW 08, Kab. Trenggalek	Karangan	Sumberingin	DINAS SOSIAL, PEMBERDAYAAN PEREMPUAN DAN PERLINDUNGAN ANAK
527	SUNARNIK	Individu	#HB Bantuan Sosial Yang Diberikan Kepada Penyandang Disabilitas dan Lanjut Usia	Bantuan jaminan hidup dasar bagi disabilitas/lansia	DSN SUGIHAN RT 24 RW 7, Kab. Trenggalek	Karangan	Sumberingin	DINAS SOSIAL, PEMBERDAYAAN PEREMPUAN DAN PERLINDUNGAN ANAK
528	SUPARMI	Individu	#HB Bantuan Sosial Yang Diberikan Kepada Penyandang Disabilitas dan Lanjut Usia	Bantuan jaminan hidup dasar bagi disabilitas/lansia	DSN SUGIHAN RT 21 RW 6, Kab. Trenggalek	Karangan	Sumberingin	DINAS SOSIAL, PEMBERDAYAAN PEREMPUAN DAN PERLINDUNGAN ANAK
529	TUMIRAH	Individu	#HB Bantuan Sosial Yang Diberikan Kepada Penyandang Disabilitas dan Lanjut Usia	Bantuan jaminan hidup dasar bagi disabilitas/lansia	DSN CANGKRING RT 28 RW 8, Kab. Trenggalek	Karangan	Sumberingin	DINAS SOSIAL, PEMBERDAYAAN PEREMPUAN DAN PERLINDUNGAN ANAK
530	WIDJI	Individu	#HB Bantuan Sosial Yang Diberikan Kepada Penyandang Disabilitas dan Lanjut Usia	Bantuan Sosial Yang Diberikan Kepada Penyandang Disabilitas dan Lanjut Usia	DSN CANGKRING 35/09, Kab. Trenggalek, Kab. Trenggalek	Karangan	Sumberingin	DINAS SOSIAL, PEMBERDAYAAN PEREMPUAN DAN PERLINDUNGAN ANAK
531	WIJI	Individu	#HB Bantuan Sosial Yang Diberikan Kepada Penyandang Disabilitas dan Lanjut Usia	Bantuan Sosial Yang Diberikan Kepada Penyandang Disabilitas dan Lanjut Usia	DSN CANGKRING 34/09, Kab. Trenggalek, Kab. Trenggalek	Karangan	Sumberingin	DINAS SOSIAL, PEMBERDAYAAN PEREMPUAN DAN PERLINDUNGAN ANAK

No	Pengusul	Profil	Usulan	Permasalahan	Alamat	Kecamatan	Kelurahan/Desa	Perangkat Daerah
532	KATINEM	Individu	#HB Bantuan Sosial Yang Diberikan Kepada Penyandang Disabilitas dan Lanjut Usia	Bantuan Sosial yang diberikan kepada Penyandang Disabilitas dan lanjut USIA	RT. 08/03, Kab. Trenggalek, Kab. Trenggalek	Munjungan	Bangun	DINAS SOSIAL, PEMBERDAYAAN PEREMPUAN DAN PERLINDUNGAN ANAK
533	MARTINI	Individu	#HB Bantuan Sosial Yang Diberikan Kepada Penyandang Disabilitas dan Lanjut Usia	Bantuan Sosial Yang Diberikan Kepada Penyandang Disabilitas dan Lanjut Usia	RT. 04/02, Kab. Trenggalek, Kab. Trenggalek	Munjungan	Bangun	DINAS SOSIAL, PEMBERDAYAAN PEREMPUAN DAN PERLINDUNGAN ANAK
534	SANIKEM	Individu	#HB Bantuan Sosial Yang Diberikan Kepada Penyandang Disabilitas dan Lanjut Usia	Bantuan Sosial Yang Diberikan Kepada Penyandang Disabilitas dan Lanjut Usia	07/03 D, Kab. Trenggalek, Kab. Trenggalek	Munjungan	Bangun	DINAS SOSIAL, PEMBERDAYAAN PEREMPUAN DAN PERLINDUNGAN ANAK
535	SUKIYAT	Individu	#HB Bantuan Sosial Yang Diberikan Kepada Penyandang Disabilitas dan Lanjut Usia	Bantuan Sosial yang diberikan kepada Penyandang Disabilitas dan lanjut USIA	RT. 01/01, Kab. Trenggalek, Kab. Trenggalek	Munjungan	Bangun	DINAS SOSIAL, PEMBERDAYAAN PEREMPUAN DAN PERLINDUNGAN ANAK
536	TUMINEM	Individu	#HB Bantuan Sosial Yang Diberikan Kepada Penyandang Disabilitas dan Lanjut Usia	Bantuan Sosial yang diberikan kepada Penyandang Disabilitas dan lanjut USIA	RT. 01/05, Kab. Trenggalek, Kab. Trenggalek	Munjungan	Bangun	DINAS SOSIAL, PEMBERDAYAAN PEREMPUAN DAN PERLINDUNGAN ANAK
537	ZULAIKAH	Individu	#HB Bantuan Sosial Yang Diberikan Kepada Penyandang Disabilitas dan Lanjut Usia	Bantuan Sosial Yang Diberikan Kepada Penyandang Disabilitas dan Lanjut Usia	RT. 05/01, Kab. Trenggalek, Kab. Trenggalek	Munjungan	Besuki	DINAS SOSIAL, PEMBERDAYAAN PEREMPUAN DAN PERLINDUNGAN ANAK
538	BONIYEM	Individu	#HB Bantuan Sosial Yang Diberikan Kepada Penyandang Disabilitas dan Lanjut Usia	Bantuan Sosial Yang Diberikan Kepada Penyandang Disabilitas dan Lanjut Usia	RT 03/01, Kab. Trenggalek, Kab. Trenggalek	Munjungan	Masaran	DINAS SOSIAL, PEMBERDAYAAN PEREMPUAN DAN PERLINDUNGAN ANAK
539	JARI	Individu	#HB Bantuan Sosial Yang Diberikan Kepada Penyandang Disabilitas dan Lanjut Usia	Bantuan Sosial Yang Diberikan Kepada Penyandang Disabilitas dan Lanjut Usia	RT 41/10, Kab. Trenggalek, Kab. Trenggalek	Munjungan	Masaran	DINAS SOSIAL, PEMBERDAYAAN PEREMPUAN DAN PERLINDUNGAN ANAK
540	Poniyem	Individu	#HB Bantuan Sosial Yang Diberikan Kepada Penyandang Disabilitas dan Lanjut Usia	Bantuan Sosial Yang Diberikan Kepada Penyandang Disabilitas dan Lanjut Usia	RT 01/01, Kab. Trenggalek, Kab. Trenggalek	Munjungan	Masaran	DINAS SOSIAL, PEMBERDAYAAN PEREMPUAN DAN PERLINDUNGAN ANAK
541	Sarmi	Individu	#HB Bantuan Sosial Yang Diberikan Kepada Penyandang Disabilitas dan Lanjut Usia	Bantuan Sosial Yang Diberikan Kepada Penyandang Disabilitas dan Lanjut Usia	RT 21/04, Kab. Trenggalek, Kab. Trenggalek	Munjungan	Masaran	DINAS SOSIAL, PEMBERDAYAAN PEREMPUAN DAN PERLINDUNGAN ANAK
542	SARNI	Individu	#HB Bantuan Sosial Yang Diberikan Kepada Penyandang Disabilitas dan Lanjut Usia	Bantuan Sosial Yang Diberikan Kepada Penyandang Disabilitas dan Lanjut Usia	RT. 03/01, Kab. Trenggalek, Kab. Trenggalek	Munjungan	Masaran	DINAS SOSIAL, PEMBERDAYAAN PEREMPUAN DAN PERLINDUNGAN ANAK
543	Suminah	Individu	#HB Bantuan Sosial Yang Diberikan Kepada Penyandang Disabilitas dan Lanjut Usia	Bantuan Sosial Yang Diberikan Kepada Penyandang Disabilitas dan Lanjut Usia	RT 04/01, Kab. Trenggalek, Kab. Trenggalek	Munjungan	Masaran	DINAS SOSIAL, PEMBERDAYAAN PEREMPUAN DAN PERLINDUNGAN ANAK
544	SUMINI	Individu	#HB Bantuan Sosial Yang Diberikan Kepada Penyandang Disabilitas dan Lanjut Usia	Bantuan Sosial Yang Diberikan Kepada Penyandang Disabilitas dan Lanjut Usia	RT 02/01, Kab. Trenggalek, Kab. Trenggalek	Munjungan	Masaran	DINAS SOSIAL, PEMBERDAYAAN PEREMPUAN DAN PERLINDUNGAN ANAK
545	SUYATMI	Individu	#HB Bantuan Sosial Yang Diberikan Kepada Penyandang Disabilitas dan Lanjut Usia	Bantuan Sosial Yang Diberikan Kepada Penyandang Disabilitas dan Lanjut Usia	RT. 03/01, Kab. Trenggalek, Kab. Trenggalek	Munjungan	Masaran	DINAS SOSIAL, PEMBERDAYAAN PEREMPUAN DAN PERLINDUNGAN ANAK

No	Pengusul	Profil	Usulan	Permasalahan	Alamat	Kecamatan	Kelurahan/Desa	Perangkat Daerah
546	Tukinah	Individu	#HB Bantuan Sosial Yang Diberikan Kepada Penyandang Disabilitas dan Lanjut Usia	Bantuan Sosial Yang Diberikan Kepada Penyandang Disabilitas dan Lanjut Usia	RT 03/02, Kab. Trenggalek, Kab. Trenggalek	Munjungan	Masaran	DINAS SOSIAL, PEMBERDAYAAN PEREMPUAN DAN PERLINDUNGAN ANAK
547	Tulus	Individu	#HB Bantuan Sosial Yang Diberikan Kepada Penyandang Disabilitas dan Lanjut Usia	Bantuan Sosial Yang Diberikan Kepada Penyandang Disabilitas dan Lanjut Usia	RT 04/01, Kab. Trenggalek, Kab. Trenggalek	Munjungan	Masaran	DINAS SOSIAL, PEMBERDAYAAN PEREMPUAN DAN PERLINDUNGAN ANAK
548	TUTIK JUARINI	Individu	#HB Bantuan Sosial Yang Diberikan Kepada Penyandang Disabilitas dan Lanjut Usia	Bantuan Sosial Yang Diberikan Kepada Penyandang Disabilitas dan Lanjut Usia	RT. 01/01, Kab. Trenggalek, Kab. Trenggalek	Munjungan	Masaran	DINAS SOSIAL, PEMBERDAYAAN PEREMPUAN DAN PERLINDUNGAN ANAK
549	ANIK DIANA	Individu	#HB Bantuan Sosial Yang Diberikan Kepada Penyandang Disabilitas dan Lanjut Usia	Bantuan Sosial Yang Diberikan Kepada Penyandang Disabilitas dan Lanjut Usia	RT 41/09, Kab. Trenggalek, Kab. Trenggalek	Munjungan	Munjungan	DINAS SOSIAL, PEMBERDAYAAN PEREMPUAN DAN PERLINDUNGAN ANAK
550	KARILAH	Individu	#HB Bantuan Sosial Yang Diberikan Kepada Penyandang Disabilitas dan Lanjut Usia	Bantuan Sosial Yang Diberikan Kepada Penyandang Disabilitas dan Lanjut Usia	RT. 02/01, Kab. Trenggalek, Kab. Trenggalek	Munjungan	Munjungan	DINAS SOSIAL, PEMBERDAYAAN PEREMPUAN DAN PERLINDUNGAN ANAK
551	Latifa Shidqia Faza	Individu	#HB Bantuan Sosial Yang Diberikan Kepada Penyandang Disabilitas dan Lanjut Usia	Bantuan Sosial Yang Diberikan Kepada Penyandang Disabilitas dan Lanjut Usia	RT 37/10, Kab. Trenggalek, Kab. Trenggalek	Munjungan	Munjungan	DINAS SOSIAL, PEMBERDAYAAN PEREMPUAN DAN PERLINDUNGAN ANAK
552	PAJAR DWI SANTOSO	Individu	#HB Bantuan Sosial Yang Diberikan Kepada Penyandang Disabilitas dan Lanjut Usia	Bantuan Sosial Yang Diberikan Kepada Penyandang Disabilitas dan Lanjut Usia	RT 40/09, Kab. Trenggalek, Kab. Trenggalek	Munjungan	Munjungan	DINAS SOSIAL, PEMBERDAYAAN PEREMPUAN DAN PERLINDUNGAN ANAK
553	PUJI SURYANTO	Individu	#HB Bantuan Sosial Yang Diberikan Kepada Penyandang Disabilitas dan Lanjut Usia	Bantuan Sosial Yang Diberikan Kepada Penyandang Disabilitas dan Lanjut Usia	RT. 22 RW 05, Kab. Trenggalek, Kab. Trenggalek	Munjungan	Munjungan	DINAS SOSIAL, PEMBERDAYAAN PEREMPUAN DAN PERLINDUNGAN ANAK
554	SUWARNO	Individu	#HB Bantuan Sosial Yang Diberikan Kepada Penyandang Disabilitas dan Lanjut Usia	Bantuan Sosial Yang Diberikan Kepada Penyandang Disabilitas dan Lanjut Usia	RT. 25/06, Kab. Trenggalek, Kab. Trenggalek	Munjungan	Munjungan	DINAS SOSIAL, PEMBERDAYAAN PEREMPUAN DAN PERLINDUNGAN ANAK
555	TUMIYEM	Individu	#HB Bantuan Sosial Yang Diberikan Kepada Penyandang Disabilitas dan Lanjut Usia	Bantuan Sosial Yang Diberikan Kepada Penyandang Disabilitas dan Lanjut Usia	RT. 42/04, Kab. Trenggalek, Kab. Trenggalek	Munjungan	Munjungan	DINAS SOSIAL, PEMBERDAYAAN PEREMPUAN DAN PERLINDUNGAN ANAK
556	PAIJAN	Individu	#HB Bantuan Sosial Yang Diberikan Kepada Penyandang Disabilitas dan Lanjut Usia	Bantuan Sosial Yang Diberikan Kepada Penyandang Disabilitas dan Lanjut Usia	RT. 13/03, Kab. Trenggalek, Kab. Trenggalek	Munjungan	Ngulungkulon	DINAS SOSIAL, PEMBERDAYAAN PEREMPUAN DAN PERLINDUNGAN ANAK
557	RISTI FAUZI	Individu	#HB Bantuan Sosial Yang Diberikan Kepada Penyandang Disabilitas dan Lanjut Usia	Bantuan Sosial Yang Diberikan Kepada Penyandang Disabilitas dan Lanjut Usia	RT. 11/03, Kab. Trenggalek, Kab. Trenggalek	Munjungan	Ngulungkulon	DINAS SOSIAL, PEMBERDAYAAN PEREMPUAN DAN PERLINDUNGAN ANAK
558	Sartumi	Individu	#HB Bantuan Sosial Yang Diberikan Kepada Penyandang Disabilitas dan Lanjut Usia	Bantuan Sosial Yang Diberikan Kepada Penyandang Disabilitas dan Lanjut Usia	RT 07/02, Kab. Trenggalek, Kab. Trenggalek	Munjungan	Ngulungkulon	DINAS SOSIAL, PEMBERDAYAAN PEREMPUAN DAN PERLINDUNGAN ANAK
559	Sunarto	Individu	#HB Bantuan Sosial Yang Diberikan Kepada Penyandang Disabilitas dan Lanjut Usia	Bantuan Sosial Yang Diberikan Kepada Penyandang Disabilitas dan Lanjut Usia	RT 16/3, Kab. Trenggalek, Kab. Trenggalek	Munjungan	Ngulungkulon	DINAS SOSIAL, PEMBERDAYAAN PEREMPUAN DAN PERLINDUNGAN ANAK

No	Pengusul	Profil	Usulan	Permasalahan	Alamat	Kecamatan	Kelurahan/Desa	Perangkat Daerah
560	Wagiyem	Individu	#HB Bantuan Sosial Yang Diberikan Kepada Penyandang Disabilitas dan Lanjut Usia	Bantuan Sosial Yang Diberikan Kepada Penyandang Disabilitas dan Lanjut Usia	RT 10/03, Kab. Trenggalek, Kab. Trenggalek	Munjungan	Ngulungkulon	DINAS SOSIAL, PEMBERDAYAAN PEREMPUAN DAN PERLINDUNGAN ANAK
561	ALYA KHIKMAH MAHSUNAH	Individu	#HB Bantuan Sosial Yang Diberikan Kepada Penyandang Disabilitas dan Lanjut Usia	Bantuan Sosial Yang Diberikan Kepada Penyandang Disabilitas dan Lanjut Usia	RT 16 RW 03, Kab. Trenggalek, Kab. Trenggalek	Munjungan	Sobo	DINAS SOSIAL, PEMBERDAYAAN PEREMPUAN DAN PERLINDUNGAN ANAK
562	MISKIJAH	Individu	#HB Bantuan Sosial Yang Diberikan Kepada Penyandang Disabilitas dan Lanjut Usia	Bantuan Sosial Yang Diberikan Kepada Penyandang Disabilitas dan Lanjut Usia	Dsn. Tenggar07/002Munjungan, Kab. Trenggalek	Munjungan	Sobo	DINAS SOSIAL, PEMBERDAYAAN PEREMPUAN DAN PERLINDUNGAN ANAK
563	PREJIT	Individu	#HB Bantuan Sosial Yang Diberikan Kepada Penyandang Disabilitas dan Lanjut Usia	Bantuan Sosial Yang Diberikan Kepada Penyandang Disabilitas dan Lanjut Usia	DUSUN TENGGAR07/02, Kab. Trenggalek	Munjungan	Sobo	DINAS SOSIAL, PEMBERDAYAAN PEREMPUAN DAN PERLINDUNGAN ANAK
564	SITI MUNAWAROH	Individu	#HB Bantuan Sosial Yang Diberikan Kepada Penyandang Disabilitas dan Lanjut Usia	Bantuan Sosial Yang Diberikan Kepada Penyandang Disabilitas dan Lanjut Usia	RT. 11/03, Kab. Trenggalek, Kab. Trenggalek	Munjungan	Sobo	DINAS SOSIAL, PEMBERDAYAAN PEREMPUAN DAN PERLINDUNGAN ANAK
565	Badrus Jaman	Individu	#HB Bantuan Sosial Yang Diberikan Kepada Penyandang Disabilitas dan Lanjut Usia	Bantuan Sosial Yang Diberikan Kepada Penyandang Disabilitas dan Lanjut Usia	RT 47/10, Kab. Trenggalek, Kab. Trenggalek	Munjungan	Tawing	DINAS SOSIAL, PEMBERDAYAAN PEREMPUAN DAN PERLINDUNGAN ANAK
566	Boinem	Individu	#HB Bantuan Sosial Yang Diberikan Kepada Penyandang Disabilitas dan Lanjut Usia	Bantuan Sosial Yang Diberikan Kepada Penyandang Disabilitas dan Lanjut Usia	RT 46/10, Kab. Trenggalek, Kab. Trenggalek	Munjungan	Tawing	DINAS SOSIAL, PEMBERDAYAAN PEREMPUAN DAN PERLINDUNGAN ANAK
567	BONANDIR	Individu	#HB Bantuan Sosial Yang Diberikan Kepada Penyandang Disabilitas dan Lanjut Usia	Bantuan Sosial Yang Diberikan Kepada Penyandang Disabilitas dan Lanjut Usia	RT 42/09, Kab. Trenggalek, Kab. Trenggalek	Munjungan	Tawing	DINAS SOSIAL, PEMBERDAYAAN PEREMPUAN DAN PERLINDUNGAN ANAK
568	PONEN	Individu	#HB Bantuan Sosial Yang Diberikan Kepada Penyandang Disabilitas dan Lanjut Usia	Bantuan Sosial Yang Diberikan Kepada Penyandang Disabilitas dan Lanjut Usia	RT. 43/09, Kab. Trenggalek, Kab. Trenggalek	Munjungan	Tawing	DINAS SOSIAL, PEMBERDAYAAN PEREMPUAN DAN PERLINDUNGAN ANAK
569	Qosim	Individu	#HB Bantuan Sosial Yang Diberikan Kepada Penyandang Disabilitas dan Lanjut Usia	Bantuan Sosial Yang Diberikan Kepada Penyandang Disabilitas dan Lanjut Usia	RT 50/10, Kab. Trenggalek, Kab. Trenggalek	Munjungan	Tawing	DINAS SOSIAL, PEMBERDAYAAN PEREMPUAN DAN PERLINDUNGAN ANAK
570	RAHMAT HIDAYAT	Individu	#HB Bantuan Sosial Yang Diberikan Kepada Penyandang Disabilitas dan Lanjut Usia	Bantuan Sosial Yang Diberikan Kepada Penyandang Disabilitas dan Lanjut Usia	RT. 34/08, Kab. Trenggalek, Kab. Trenggalek	Munjungan	Tawing	DINAS SOSIAL, PEMBERDAYAAN PEREMPUAN DAN PERLINDUNGAN ANAK
571	Riska Jusri Maryanti	Individu	#HB Bantuan Sosial Yang Diberikan Kepada Penyandang Disabilitas dan Lanjut Usia	Bantuan Sosial Yang Diberikan Kepada Penyandang Disabilitas dan Lanjut Usia	RT 34/08, Kab. Trenggalek, Kab. Trenggalek	Munjungan	Tawing	DINAS SOSIAL, PEMBERDAYAAN PEREMPUAN DAN PERLINDUNGAN ANAK
572	SUBANI	Individu	#HB Bantuan Sosial Yang Diberikan Kepada Penyandang Disabilitas dan Lanjut Usia	Bantuan Sosial yang diberikan kepada Penyandang Disabilitas dan lanjut USIA	RT. 49/10, Kab. Trenggalek, Kab. Trenggalek	Munjungan	Tawing	DINAS SOSIAL, PEMBERDAYAAN PEREMPUAN DAN PERLINDUNGAN ANAK
573	Sumiatin	Individu	#HB Bantuan Sosial Yang Diberikan Kepada Penyandang Disabilitas dan Lanjut Usia	Bantuan Sosial Yang Diberikan Kepada Penyandang Disabilitas dan Lanjut Usia	RT 15/04, Kab. Trenggalek, Kab. Trenggalek	Munjungan	Tawing	DINAS SOSIAL, PEMBERDAYAAN PEREMPUAN DAN PERLINDUNGAN ANAK

No	Pengusul	Profil	Usulan	Permasalahan	Alamat	Kecamatan	Kelurahan/Desa	Perangkat Daerah
574	SUPINI	Individu	#HB Bantuan Sosial Yang Diberikan Kepada Penyandang Disabilitas dan Lanjut Usia	Bantuan Sosial Yang Diberikan Kepada Penyandang Disabilitas dan Lanjut Usia	RT 27/ RW 06 DSN. GABAHAN, Kab. Trenggalek	Munjungan	Tawing	DINAS SOSIAL, PEMBERDAYAAN PEREMPUAN DAN PERLINDUNGAN ANAK
575	WAKINAH	Individu	#HB Bantuan Sosial Yang Diberikan Kepada Penyandang Disabilitas dan Lanjut Usia	Bantuan Sosial Yang Diberikan Kepada Penyandang Disabilitas dan Lanjut Usia	DUSUN GABAHAN21/05 MUNJUNGAN TAWING, Kab. Trenggalek	Munjungan	Tawing	DINAS SOSIAL, PEMBERDAYAAN PEREMPUAN DAN PERLINDUNGAN ANAK
576	3503013112500021	Individu	#HB Bantuan Sosial Yang Diberikan Kepada Penyandang Disabilitas dan Lanjut Usia	Bantuan Sosial yang Diberikan Kepada Penyandang Disabilitas dan Lanjut Usia	DUSUN BAKALAN05/01, Kab. Trenggalek	Panggul	Panggul	DINAS SOSIAL, PEMBERDAYAAN PEREMPUAN DAN PERLINDUNGAN ANAK
577	3503014303090002	Individu	#HB Bantuan Sosial Yang Diberikan Kepada Penyandang Disabilitas dan Lanjut Usia	Bantuan Sosial yang Diberikan Kepada Penyandang Disabilitas dan Lanjut Usia	DUSUN BAKALAN06/01, Kab. Trenggalek	Panggul	Panggul	DINAS SOSIAL, PEMBERDAYAAN PEREMPUAN DAN PERLINDUNGAN ANAK
578	ABDULAH	Individu	#HB Bantuan Sosial Yang Diberikan Kepada Penyandang Disabilitas dan Lanjut Usia	Bantuan Sosial yang Diberikan Kepada Penyandang Disabilitas dan Lanjut Usia	DUSUN PANGGUL13/03, Kab. Trenggalek	Panggul	Panggul	DINAS SOSIAL, PEMBERDAYAAN PEREMPUAN DAN PERLINDUNGAN ANAK
579	AGUS RIYANTO	Individu	#HB Bantuan Sosial Yang Diberikan Kepada Penyandang Disabilitas dan Lanjut Usia	Bantuan Sosial yang Diberikan Kepada Penyandang Disabilitas dan Lanjut Usia	DUSUN MADATAN21/04PANGGUL, Kab. Trenggalek	Panggul	Panggul	DINAS SOSIAL, PEMBERDAYAAN PEREMPUAN DAN PERLINDUNGAN ANAK
580	ARUNA HARSA K	Individu	#HB Bantuan Sosial Yang Diberikan Kepada Penyandang Disabilitas dan Lanjut Usia	Bantuan Sosial yang Diberikan Kepada Penyandang Disabilitas dan Lanjut Usia	DUSUN MADATAN17/04PANGGUL, Kab. Trenggalek	Panggul	Panggul	DINAS SOSIAL, PEMBERDAYAAN PEREMPUAN DAN PERLINDUNGAN ANAK
581	BONIRAH	Individu	#HB Bantuan Sosial Yang Diberikan Kepada Penyandang Disabilitas dan Lanjut Usia	Bantuan Sosial Yang Diberikan Kepada Penyandang Disabilitas dan Lanjut Usia	DUSUN BAKALAN01/01, Kab. Trenggalek	Panggul	Panggul	DINAS SOSIAL, PEMBERDAYAAN PEREMPUAN DAN PERLINDUNGAN ANAK
582	DEWI R.	Individu	#HB Bantuan Sosial Yang Diberikan Kepada Penyandang Disabilitas dan Lanjut Usia	Bantuan Sosial yang Diberikan Kepada Penyandang Disabilitas dan Lanjut Usia	DUSUN MADATAN17/04PANGGUL, Kab. Trenggalek	Panggul	Panggul	DINAS SOSIAL, PEMBERDAYAAN PEREMPUAN DAN PERLINDUNGAN ANAK
583	IBTIDAK IYAH	Individu	#HB Bantuan Sosial Yang Diberikan Kepada Penyandang Disabilitas dan Lanjut Usia	Bantuan Sosial yang Diberikan Kepada Penyandang Disabilitas dan Lanjut Usia	DUSUN KEBONAGUNG09/02PANGGUL, Kab. Trenggalek	Panggul	Panggul	DINAS SOSIAL, PEMBERDAYAAN PEREMPUAN DAN PERLINDUNGAN ANAK
584	JUMALI	Individu	#HB Bantuan Sosial Yang Diberikan Kepada Penyandang Disabilitas dan Lanjut Usia	Bantuan Sosial yang Diberikan Kepada Penyandang Disabilitas dan Lanjut Usia	DUSUN BAKALAN04/01PANGGUL, Kab. Trenggalek	Panggul	Panggul	DINAS SOSIAL, PEMBERDAYAAN PEREMPUAN DAN PERLINDUNGAN ANAK
585	JUMINTO	Individu	#HB Bantuan Sosial Yang Diberikan Kepada Penyandang Disabilitas dan Lanjut Usia	Bantuan Sosial yang Diberikan Kepada Penyandang Disabilitas dan Lanjut Usia	DUSUN MADATAN17/04PANGGUL, Kab. Trenggalek	Panggul	Panggul	DINAS SOSIAL, PEMBERDAYAAN PEREMPUAN DAN PERLINDUNGAN ANAK
586	JUMIRAH	Individu	#HB Bantuan Sosial Yang Diberikan Kepada Penyandang Disabilitas dan Lanjut Usia	Bantuan Sosial yang Diberikan Kepada Penyandang Disabilitas dan Lanjut Usia	DUSUN BAKALAN RT4/RW1, Kab. Trenggalek	Panggul	Panggul	DINAS SOSIAL, PEMBERDAYAAN PEREMPUAN DAN PERLINDUNGAN ANAK
587	JURIYAH	Individu	#HB Bantuan Sosial Yang Diberikan Kepada Penyandang Disabilitas dan Lanjut Usia	Bantuan Sosial yang Diberikan Kepada Penyandang Disabilitas dan Lanjut Usia	DUSUN MADATAN17/04PANGGUL, Kab. Trenggalek	Panggul	Panggul	DINAS SOSIAL, PEMBERDAYAAN PEREMPUAN DAN PERLINDUNGAN ANAK

No	Pengusul	Profil	Usulan	Permasalahan	Alamat	Kecamatan	Kelurahan/Desa	Perangkat Daerah
588	KAMZAH	Individu	#HB Bantuan Sosial Yang Diberikan Kepada Penyandang Disabilitas dan Lanjut Usia	Bantuan Sosial yang Diberikan Kepada Penyandang Disabilitas dan Lanjut Usia	DUSUN BAKALAN06/01, Kab. Trenggalek	Panggul	Panggul	DINAS SOSIAL, PEMBERDAYAAN PEREMPUAN DAN PERLINDUNGAN ANAK
589	KHOMSATUN	Individu	#HB Bantuan Sosial Yang Diberikan Kepada Penyandang Disabilitas dan Lanjut Usia	Bantuan Sosial yang Diberikan Kepada Penyandang Disabilitas dan Lanjut Usia	DUSUN KEBONAGUNG09/02, Kab. Trenggalek	Panggul	Panggul	DINAS SOSIAL, PEMBERDAYAAN PEREMPUAN DAN PERLINDUNGAN ANAK
590	KUSUSIYAH	Individu	#HB Bantuan Sosial Yang Diberikan Kepada Penyandang Disabilitas dan Lanjut Usia	Bantuan Sosial yang Diberikan Kepada Penyandang Disabilitas dan Lanjut Usia	DUSUN PANGGUL11/03, Kab. Trenggalek	Panggul	Panggul	DINAS SOSIAL, PEMBERDAYAAN PEREMPUAN DAN PERLINDUNGAN ANAK
591	MESWANTO	Individu	#HB Bantuan Sosial Yang Diberikan Kepada Penyandang Disabilitas dan Lanjut Usia	Bantuan Sosial yang Diberikan Kepada Penyandang Disabilitas dan Lanjut Usia	Trenggalekkab, Kab. Trenggalek	Panggul	Panggul	DINAS SOSIAL, PEMBERDAYAAN PEREMPUAN DAN PERLINDUNGAN ANAK
592	MISKIYEM	Individu	#HB Bantuan Sosial Yang Diberikan Kepada Penyandang Disabilitas dan Lanjut Usia	Bantuan Sosial yang Diberikan Kepada Penyandang Disabilitas dan Lanjut Usia	DUSUN BAKALAN05/01, Kab. Trenggalek	Panggul	Panggul	DINAS SOSIAL, PEMBERDAYAAN PEREMPUAN DAN PERLINDUNGAN ANAK
593	MUHAMMAD FIKRI AUFA	Individu	#HB Bantuan Sosial Yang Diberikan Kepada Penyandang Disabilitas dan Lanjut Usia	Bantuan Sosial Yang Diberikan Kepada Penyandang Disabilitas dan Lanjut Usia	DUSUN BAKALAN01/01, Kab. Trenggalek	Panggul	Panggul	DINAS SOSIAL, PEMBERDAYAAN PEREMPUAN DAN PERLINDUNGAN ANAK
594	NANANG	Individu	#HB Bantuan Sosial Yang Diberikan Kepada Penyandang Disabilitas dan Lanjut Usia	Bantuan Sosial yang Diberikan Kepada Penyandang Disabilitas dan Lanjut Usia	DUSUN PANGGUL15/03, Kab. Trenggalek	Panggul	Panggul	DINAS SOSIAL, PEMBERDAYAAN PEREMPUAN DAN PERLINDUNGAN ANAK
595	NUR HANDAYANI	Individu	#HB Bantuan Sosial Yang Diberikan Kepada Penyandang Disabilitas dan Lanjut Usia	Bantuan Sosial yang Diberikan Kepada Penyandang Disabilitas dan Lanjut Usia	DUSUN PANGGUL11/03, Kab. Trenggalek	Panggul	Panggul	DINAS SOSIAL, PEMBERDAYAAN PEREMPUAN DAN PERLINDUNGAN ANAK
596	RISQI DAFFA GANESA	Individu	#HB Bantuan Sosial Yang Diberikan Kepada Penyandang Disabilitas dan Lanjut Usia	Bantuan Sosial yang Diberikan Kepada Penyandang Disabilitas dan Lanjut Usia	DUSUN PANGUL14/03PANGGUL, Kab. Trenggalek	Panggul	Panggul	DINAS SOSIAL, PEMBERDAYAAN PEREMPUAN DAN PERLINDUNGAN ANAK
597	ROHMATUN HANDARYUNI	Individu	#HB Bantuan Sosial Yang Diberikan Kepada Penyandang Disabilitas dan Lanjut Usia	Bantuan Sosial yang Diberikan Kepada Penyandang Disabilitas dan Lanjut Usia	DUSUN KEBONAGUNG16/04PANGGUL, Kab. Trenggalek	Panggul	Panggul	DINAS SOSIAL, PEMBERDAYAAN PEREMPUAN DAN PERLINDUNGAN ANAK
598	ROMEDON	Individu	#HB Bantuan Sosial Yang Diberikan Kepada Penyandang Disabilitas dan Lanjut Usia	Bantuan Sosial yang Diberikan Kepada Penyandang Disabilitas dan Lanjut Usia	DUSUN KEBONAGUNG07/02PANGGUL, Kab. Trenggalek	Panggul	Panggul	DINAS SOSIAL, PEMBERDAYAAN PEREMPUAN DAN PERLINDUNGAN ANAK
599	RUMINATUN	Individu	#HB Bantuan Sosial Yang Diberikan Kepada Penyandang Disabilitas dan Lanjut Usia	Bantuan Sosial yang Diberikan Kepada Penyandang Disabilitas dan Lanjut Usia	DUSUN BAKALAN05/01, Kab. Trenggalek	Panggul	Panggul	DINAS SOSIAL, PEMBERDAYAAN PEREMPUAN DAN PERLINDUNGAN ANAK
600	SADARI	Individu	#HB Bantuan Sosial Yang Diberikan Kepada Penyandang Disabilitas dan Lanjut Usia	Bantuan Sosial yang Diberikan Kepada Penyandang Disabilitas dan Lanjut Usia	DUSUN MADATAN22/04PANGGUL, Kab. Trenggalek	Panggul	Panggul	DINAS SOSIAL, PEMBERDAYAAN PEREMPUAN DAN PERLINDUNGAN ANAK
601	SAEROJI	Individu	#HB Bantuan Sosial Yang Diberikan Kepada Penyandang Disabilitas dan Lanjut Usia	Bantuan Sosial yang Diberikan Kepada Penyandang Disabilitas dan Lanjut Usia	DUSUN BAKALAN, Kab. Trenggalek	Panggul	Panggul	DINAS SOSIAL, PEMBERDAYAAN PEREMPUAN DAN PERLINDUNGAN ANAK

No	Pengusul	Profil	Usulan	Permasalahan	Alamat	Kecamatan	Kelurahan/Desa	Perangkat Daerah
602	SARINGATUN	Individu	#HB Bantuan Sosial Yang Diberikan Kepada Penyandang Disabilitas dan Lanjut Usia	Bantuan Sosial yang Diberikan Kepada Penyandang Disabilitas dan Lanjut Usia	DUSUN BAKALAN05/01PANGGUL, Kab. Trenggalek	Panggul	Panggul	DINAS SOSIAL, PEMBERDAYAAN PEREMPUAN DAN PERLINDUNGAN ANAK
603	SLAMET	Individu	#HB Bantuan Sosial Yang Diberikan Kepada Penyandang Disabilitas dan Lanjut Usia	Bantuan Sosial yang Diberikan Kepada Penyandang Disabilitas dan Lanjut Usia	DUSUN PANGGUL15/03, Kab. Trenggalek	Panggul	Panggul	DINAS SOSIAL, PEMBERDAYAAN PEREMPUAN DAN PERLINDUNGAN ANAK
604	SOELAH	Individu	#HB Bantuan Sosial Yang Diberikan Kepada Penyandang Disabilitas dan Lanjut Usia	Bantuan Sosial yang Diberikan Kepada Penyandang Disabilitas dan Lanjut Usia	DUSUN KEBONAGUNG10/02, Kab. Trenggalek	Panggul	Panggul	DINAS SOSIAL, PEMBERDAYAAN PEREMPUAN DAN PERLINDUNGAN ANAK
605	SUDARMI	Individu	#HB Bantuan Sosial Yang Diberikan Kepada Penyandang Disabilitas dan Lanjut Usia	Bantuan Sosial yang Diberikan Kepada Penyandang Disabilitas dan Lanjut Usia	DUSUN BAKALAN06/01, Kab. Trenggalek	Panggul	Panggul	DINAS SOSIAL, PEMBERDAYAAN PEREMPUAN DAN PERLINDUNGAN ANAK
606	SUKAMDI	Individu	#HB Bantuan Sosial Yang Diberikan Kepada Penyandang Disabilitas dan Lanjut Usia	Bantuan Sosial yang Diberikan Kepada Penyandang Disabilitas dan Lanjut Usia	DUSUN BAKALAN04/01, Kab. Trenggalek	Panggul	Panggul	DINAS SOSIAL, PEMBERDAYAAN PEREMPUAN DAN PERLINDUNGAN ANAK
607	SUMARMI	Individu	#HB Bantuan Sosial Yang Diberikan Kepada Penyandang Disabilitas dan Lanjut Usia	Bantuan Sosial yang Diberikan Kepada Penyandang Disabilitas dan Lanjut Usia	DUSUN MADATAN22/04PANGGUL, Kab. Trenggalek	Panggul	Panggul	DINAS SOSIAL, PEMBERDAYAAN PEREMPUAN DAN PERLINDUNGAN ANAK
608	SUNARDI	Individu	#HB Bantuan Sosial Yang Diberikan Kepada Penyandang Disabilitas dan Lanjut Usia	Bantuan Sosial yang Diberikan Kepada Penyandang Disabilitas dan Lanjut Usia	DUSUN PANGGUL14/03PANGGUL, Kab. Trenggalek	Panggul	Panggul	DINAS SOSIAL, PEMBERDAYAAN PEREMPUAN DAN PERLINDUNGAN ANAK
609	SUPANGATUN	Individu	#HB Bantuan Sosial Yang Diberikan Kepada Penyandang Disabilitas dan Lanjut Usia	Bantuan Sosial yang Diberikan Kepada Penyandang Disabilitas dan Lanjut Usia	DUSUN BAKALAN04/01, Kab. Trenggalek	Panggul	Panggul	DINAS SOSIAL, PEMBERDAYAAN PEREMPUAN DAN PERLINDUNGAN ANAK
610	SUPARNO	Individu	#HB Bantuan Sosial Yang Diberikan Kepada Penyandang Disabilitas dan Lanjut Usia	Bantuan Sosial yang Diberikan Kepada Penyandang Disabilitas dan Lanjut Usia	DUSUN BAKALAN06/01, Kab. Trenggalek	Panggul	Panggul	DINAS SOSIAL, PEMBERDAYAAN PEREMPUAN DAN PERLINDUNGAN ANAK
611	SUYANTO	Individu	#HB Bantuan Sosial Yang Diberikan Kepada Penyandang Disabilitas dan Lanjut Usia	Bantuan Sosial yang Diberikan Kepada Penyandang Disabilitas dan Lanjut Usia	DUSUN MADATAN20/04PANGGUL, Kab. Trenggalek	Panggul	Panggul	DINAS SOSIAL, PEMBERDAYAAN PEREMPUAN DAN PERLINDUNGAN ANAK
612	TRI WAHYU MASHURI	Individu	#HB Bantuan Sosial Yang Diberikan Kepada Penyandang Disabilitas dan Lanjut Usia	Bantuan Sosial yang Diberikan Kepada Penyandang Disabilitas dan Lanjut Usia	DUSUN BAKALAN, Kab. Trenggalek	Panggul	Panggul	DINAS SOSIAL, PEMBERDAYAAN PEREMPUAN DAN PERLINDUNGAN ANAK
613	TUPANI	Individu	#HB Bantuan Sosial Yang Diberikan Kepada Penyandang Disabilitas dan Lanjut Usia	Bantuan Sosial yang Diberikan Kepada Penyandang Disabilitas dan Lanjut Usia	DUSUN PANGGUL14/03PANGGUL, Kab. Trenggalek	Panggul	Panggul	DINAS SOSIAL, PEMBERDAYAAN PEREMPUAN DAN PERLINDUNGAN ANAK
614	WAGINEM	Individu	#HB Bantuan Sosial Yang Diberikan Kepada Penyandang Disabilitas dan Lanjut Usia	Bantuan Sosial yang Diberikan Kepada Penyandang Disabilitas dan Lanjut Usia	DUSUN KEBONAGUNG09/02PANGGUL, Kab. Trenggalek	Panggul	Panggul	DINAS SOSIAL, PEMBERDAYAAN PEREMPUAN DAN PERLINDUNGAN ANAK
615	MISGIYAH	Individu	#HB Bantuan Sosial Yang Diberikan Kepada Penyandang Disabilitas dan Lanjut Usia	Bantuan Sosial Yang Diberikan Kepada Penyandang Disabilitas dan Lanjut Usia	DUSUN KRANDING RT 039 RW 017, Kab. Trenggalek, Kab. Trenggalek	Pogalan	Bendorejo	DINAS SOSIAL, PEMBERDAYAAN PEREMPUAN DAN PERLINDUNGAN ANAK

No	Pengusul	Profil	Usulan	Permasalahan	Alamat	Kecamatan	Kelurahan/Desa	Perangkat Daerah
616	MISGIYAH	Individu	#HB Bantuan Sosial Yang Diberikan Kepada Penyandang Disabilitas dan Lanjut Usia	bantuan sosial bagi penyandang disabilitas / lansia	DUSUN KRANDING RT 039 RW 017, Kab. Trenggalek	Pogalan	Bendorejo	DINAS SOSIAL, PEMBERDAYAAN PEREMPUAN DAN PERLINDUNGAN ANAK
617	MUSILAH	Individu	#HB Bantuan Sosial Yang Diberikan Kepada Penyandang Disabilitas dan Lanjut Usia	Bantuan Sosial Yang Diberikan Kepada Penyandang Disabilitas dan Lanjut Usia	DUSUN KRANDING RT 037 RW 014, Kab. Trenggalek, Kab. Trenggalek	Pogalan	Bendorejo	DINAS SOSIAL, PEMBERDAYAAN PEREMPUAN DAN PERLINDUNGAN ANAK
618	MUSILAH	Individu	#HB Bantuan Sosial Yang Diberikan Kepada Penyandang Disabilitas dan Lanjut Usia	bantuan sosial bagi penyandang disabilitas / lansia	DUSUN KRANDING RT 037 RW 014, Kab. Trenggalek	Pogalan	Bendorejo	DINAS SOSIAL, PEMBERDAYAAN PEREMPUAN DAN PERLINDUNGAN ANAK
619	NASIKIN	Individu	#HB Bantuan Sosial Yang Diberikan Kepada Penyandang Disabilitas dan Lanjut Usia	Bantuan Sosial Yang Diberikan Kepada Penyandang Disabilitas dan Lanjut Usia	DUSUN NGLEMBU RT 024 RW 08, Kab. Trenggalek, Kab. Trenggalek	Pogalan	Bendorejo	DINAS SOSIAL, PEMBERDAYAAN PEREMPUAN DAN PERLINDUNGAN ANAK
620	SAIDJAH	Individu	#HB Bantuan Sosial Yang Diberikan Kepada Penyandang Disabilitas dan Lanjut Usia	Bantuan Sosial Yang Diberikan Kepada Penyandang Disabilitas dan Lanjut Usia	DUSUN NGLEMBU RT 018 RW 09, Kab. Trenggalek, Kab. Trenggalek	Pogalan	Bendorejo	DINAS SOSIAL, PEMBERDAYAAN PEREMPUAN DAN PERLINDUNGAN ANAK
621	SAIDJAH	Individu	#HB Bantuan Sosial Yang Diberikan Kepada Penyandang Disabilitas dan Lanjut Usia	bantuan sosial bagi penyandang disabilitas / lansia	DUSUN NGLEMBU RT 018 RW 09, Kab. Trenggalek	Pogalan	Bendorejo	DINAS SOSIAL, PEMBERDAYAAN PEREMPUAN DAN PERLINDUNGAN ANAK
622	JAMIATUN	Individu	#HB Bantuan Sosial Yang Diberikan Kepada Penyandang Disabilitas dan Lanjut Usia	Bantuan Sosial Yang Diberikan Kepada Penyandang Disabilitas dan Lanjut Usia	DUSUN GEMBLEB RT 20 RW 07, Kab. Trenggalek, Kab. Trenggalek	Pogalan	Gembleb	DINAS SOSIAL, PEMBERDAYAAN PEREMPUAN DAN PERLINDUNGAN ANAK
623	MUJIAT	Individu	#HB Bantuan Sosial Yang Diberikan Kepada Penyandang Disabilitas dan Lanjut Usia	Bantuan Sosial Yang Diberikan Kepada Penyandang Disabilitas dan Lanjut Usia	DUSUN GEMBLEB RT 24 RW 08, Kab. Trenggalek, Kab. Trenggalek	Pogalan	Gembleb	DINAS SOSIAL, PEMBERDAYAAN PEREMPUAN DAN PERLINDUNGAN ANAK
624	PAERAN	Individu	#HB Bantuan Sosial Yang Diberikan Kepada Penyandang Disabilitas dan Lanjut Usia	Bantuan Sosial Yang Diberikan Kepada Penyandang Disabilitas dan Lanjut Usia	DUSUN GEMBLEB RT 15 RW 05, Kab. Trenggalek, Kab. Trenggalek	Pogalan	Gembleb	DINAS SOSIAL, PEMBERDAYAAN PEREMPUAN DAN PERLINDUNGAN ANAK
625	SARIJAH	Individu	#HB Bantuan Sosial Yang Diberikan Kepada Penyandang Disabilitas dan Lanjut Usia	Bantuan Sosial Yang Diberikan Kepada Penyandang Disabilitas dan Lanjut Usia	DUSUN KAYUJARAN RT 07 RW 03, Kab. Trenggalek, Kab. Trenggalek	Pogalan	Gembleb	DINAS SOSIAL, PEMBERDAYAAN PEREMPUAN DAN PERLINDUNGAN ANAK
626	WAKITO	Individu	#HB Bantuan Sosial Yang Diberikan Kepada Penyandang Disabilitas dan Lanjut Usia	Bantuan Sosial Yang Diberikan Kepada Penyandang Disabilitas dan Lanjut Usia	DUSUN KAYUJARAN RT 08 RW 03, Kab. Trenggalek, Kab. Trenggalek	Pogalan	Gembleb	DINAS SOSIAL, PEMBERDAYAAN PEREMPUAN DAN PERLINDUNGAN ANAK
627	WAKITO	Individu	#HB Bantuan Sosial Yang Diberikan Kepada Penyandang Disabilitas dan Lanjut Usia	bantuan sosial bagi penyandang disabilitas / lansia	DUSUN KAYUJARAN RT 08 RW 03, Kab. Trenggalek	Pogalan	Gembleb	DINAS SOSIAL, PEMBERDAYAAN PEREMPUAN DAN PERLINDUNGAN ANAK
628	ALFIAH	Individu	#HB Bantuan Sosial Yang Diberikan Kepada Penyandang Disabilitas dan Lanjut Usia	Bantuan Sosial Yang Diberikan Kepada Penyandang Disabilitas dan Lanjut Usia	Dusun Brongkah RT 007 RW 002, Kab. Trenggalek, Kab. Trenggalek	Pogalan	Kedunglurah	DINAS SOSIAL, PEMBERDAYAAN PEREMPUAN DAN PERLINDUNGAN ANAK
629	AMAR	Individu	#HB Bantuan Sosial Yang Diberikan Kepada Penyandang Disabilitas dan Lanjut Usia	Bantuan Sosial Yang Diberikan Kepada Penyandang Disabilitas dan Lanjut Usia	Dusun Brongkah RT 005 RW 002, Kab. Trenggalek, Kab. Trenggalek	Pogalan	Kedunglurah	DINAS SOSIAL, PEMBERDAYAAN PEREMPUAN DAN PERLINDUNGAN ANAK

No	Pengusul	Profil	Usulan	Permasalahan	Alamat	Kecamatan	Kelurahan/Desa	Perangkat Daerah
630	HIDAYATUR ROHMAH	Individu	#HB Bantuan Sosial Yang Diberikan Kepada Penyandang Disabilitas dan Lanjut Usia	bantuan sosial bagi penyandang disabilitas / lansia	RT 18 RW 06, Kab. Trenggalek	Pogalan	Kedunglurah	DINAS SOSIAL, PEMBERDAYAAN PEREMPUAN DAN PERLINDUNGAN ANAK
631	KARYADJI	Individu	#HB Bantuan Sosial Yang Diberikan Kepada Penyandang Disabilitas dan Lanjut Usia	Bantuan Sosial Yang Diberikan Kepada Penyandang Disabilitas dan Lanjut Usia	Dusun Brongkah RT 007 RW 002, Kab. Trenggalek, Kab. Trenggalek	Pogalan	Kedunglurah	DINAS SOSIAL, PEMBERDAYAAN PEREMPUAN DAN PERLINDUNGAN ANAK
632	MUKADI	Individu	#HB Bantuan Sosial Yang Diberikan Kepada Penyandang Disabilitas dan Lanjut Usia	Bantuan Sosial Yang Diberikan Kepada Penyandang Disabilitas dan Lanjut Usia	RT 24 RW 11 DS KEDUNGLURAH, Kab. Trenggalek, Kab. Trenggalek	Pogalan	Kedunglurah	DINAS SOSIAL, PEMBERDAYAAN PEREMPUAN DAN PERLINDUNGAN ANAK
633	MUSRINGAH	Individu	#HB Bantuan Sosial Yang Diberikan Kepada Penyandang Disabilitas dan Lanjut Usia	Bantuan Sosial Yang Diberikan Kepada Penyandang Disabilitas dan Lanjut Usia	Dusun Brongkah RT 006 RW 002, Kab. Trenggalek, Kab. Trenggalek	Pogalan	Kedunglurah	DINAS SOSIAL, PEMBERDAYAAN PEREMPUAN DAN PERLINDUNGAN ANAK
634	MUTINGAH	Individu	#HB Bantuan Sosial Yang Diberikan Kepada Penyandang Disabilitas dan Lanjut Usia	Bantuan Sosial Yang Diberikan Kepada Penyandang Disabilitas dan Lanjut Usia	RT 17 RW 06, Kab. Trenggalek, Kab. Trenggalek	Pogalan	Kedunglurah	DINAS SOSIAL, PEMBERDAYAAN PEREMPUAN DAN PERLINDUNGAN ANAK
635	SAMURI	Individu	#HB Bantuan Sosial Yang Diberikan Kepada Penyandang Disabilitas dan Lanjut Usia	Bantuan Sosial Yang Diberikan Kepada Penyandang Disabilitas dan Lanjut Usia	Dusun Brongkah RT 007 RW 002, Kab. Trenggalek, Kab. Trenggalek	Pogalan	Kedunglurah	DINAS SOSIAL, PEMBERDAYAAN PEREMPUAN DAN PERLINDUNGAN ANAK
636	SITI SHOLEKAH	Individu	#HB Bantuan Sosial Yang Diberikan Kepada Penyandang Disabilitas dan Lanjut Usia	Bantuan Sosial Yang Diberikan Kepada Penyandang Disabilitas dan Lanjut Usia	RT 32 Rw 12 DS KEDUNGLURAH, Kab. Trenggalek, Kab. Trenggalek	Pogalan	Kedunglurah	DINAS SOSIAL, PEMBERDAYAAN PEREMPUAN DAN PERLINDUNGAN ANAK
637	EKO ROZI PRASETYO	Individu	#HB Bantuan Sosial Yang Diberikan Kepada Penyandang Disabilitas dan Lanjut Usia	bantuan sosial bagi penyandang disabilitas / lansia	DUSUN BENDO RT 16/04, Kab. Trenggalek	Pogalan	Ngadirejo	DINAS SOSIAL, PEMBERDAYAAN PEREMPUAN DAN PERLINDUNGAN ANAK
638	KATIRAH	Individu	#HB Bantuan Sosial Yang Diberikan Kepada Penyandang Disabilitas dan Lanjut Usia	bantuan sosial bagi penyandang disabilitas / lansia	RT.13 RW.05, Kab. Trenggalek	Pogalan	Ngadirejo	DINAS SOSIAL, PEMBERDAYAAN PEREMPUAN DAN PERLINDUNGAN ANAK
639	NIQO RIFQI MAULANA	Individu	#HB Bantuan Sosial Yang Diberikan Kepada Penyandang Disabilitas dan Lanjut Usia	bantuan sosial bagi penyandang disabilitas / lansia	DUSUN GEBANG RT 37/14, Kab. Trenggalek	Pogalan	Ngadirejo	DINAS SOSIAL, PEMBERDAYAAN PEREMPUAN DAN PERLINDUNGAN ANAK
640	SOHERMAN	Individu	#HB Bantuan Sosial Yang Diberikan Kepada Penyandang Disabilitas dan Lanjut Usia	Bantuan Sosial Yang Diberikan Kepada Penyandang Disabilitas dan Lanjut Usia	DUSUN GAMBANG RT 28/08, Kab. Trenggalek, Kab. Trenggalek	Pogalan	Ngadirejo	DINAS SOSIAL, PEMBERDAYAAN PEREMPUAN DAN PERLINDUNGAN ANAK
641	SOHERMAN	Individu	#HB Bantuan Sosial Yang Diberikan Kepada Penyandang Disabilitas dan Lanjut Usia	bantuan sosial bagi penyandang disabilitas / lansia	DUSUN GAMBANG RT/RW 28/08, Kab. Trenggalek	Pogalan	Ngadirejo	DINAS SOSIAL, PEMBERDAYAAN PEREMPUAN DAN PERLINDUNGAN ANAK
642	TITIK PURWANINGSIH	Individu	#HB Bantuan Sosial Yang Diberikan Kepada Penyandang Disabilitas dan Lanjut Usia	Bantuan Sosial Yang Diberikan Kepada Penyandang Disabilitas dan Lanjut Usia	DUSUN ALAS MALANG RT 09/03, Kab. Trenggalek, Kab. Trenggalek	Pogalan	Ngadirejo	DINAS SOSIAL, PEMBERDAYAAN PEREMPUAN DAN PERLINDUNGAN ANAK
643	TITIK PURWANINGSIH	Individu	#HB Bantuan Sosial Yang Diberikan Kepada Penyandang Disabilitas dan Lanjut Usia	bantuan sosial bagi penyandang disabilitas / lansia	DUSUN ALAS MALANG RT 09/03, Kab. Trenggalek	Pogalan	Ngadirejo	DINAS SOSIAL, PEMBERDAYAAN PEREMPUAN DAN PERLINDUNGAN ANAK

No	Pengusul	Profil	Usulan	Permasalahan	Alamat	Kecamatan	Kelurahan/Desa	Perangkat Daerah
644	ZAINUDIN	Individu	#HB Bantuan Sosial Yang Diberikan Kepada Penyandang Disabilitas dan Lanjut Usia	Bantuan Sosial Yang Diberikan Kepada Penyandang Disabilitas dan Lanjut Usia	DUSUN SINDON RT 22/07, Kab. Trenggalek, Kab. Trenggalek	Pogalan	Ngadirejo	DINAS SOSIAL, PEMBERDAYAAN PEREMPUAN DAN PERLINDUNGAN ANAK
645	ZAINUDIN	Individu	#HB Bantuan Sosial Yang Diberikan Kepada Penyandang Disabilitas dan Lanjut Usia	bantuan sosial bagi penyandang disabilitas / lansia	DUSUN SINDON RT 22/07, Kab. Trenggalek	Pogalan	Ngadirejo	DINAS SOSIAL, PEMBERDAYAAN PEREMPUAN DAN PERLINDUNGAN ANAK
646	IMAM MASNGUD	Individu	#HB Bantuan Sosial Yang Diberikan Kepada Penyandang Disabilitas dan Lanjut Usia	Bantuan Sosial Yang Diberikan Kepada Penyandang Disabilitas dan Lanjut Usia	RT 08 RW 04 DS NGADIRENGGO, Kab. Trenggalek, Kab. Trenggalek	Pogalan	Ngadirenggo	DINAS SOSIAL, PEMBERDAYAAN PEREMPUAN DAN PERLINDUNGAN ANAK
647	MISDI	Individu	#HB Bantuan Sosial Yang Diberikan Kepada Penyandang Disabilitas dan Lanjut Usia	Bantuan Sosial Yang Diberikan Kepada Penyandang Disabilitas dan Lanjut Usia	DUSUN GONDANGREJO RT 27 RW 12, Kab. Trenggalek, Kab. Trenggalek	Pogalan	Ngadirenggo	DINAS SOSIAL, PEMBERDAYAAN PEREMPUAN DAN PERLINDUNGAN ANAK
648	PAERAH	Individu	#HB Bantuan Sosial Yang Diberikan Kepada Penyandang Disabilitas dan Lanjut Usia	Bantuan Sosial Yang Diberikan Kepada Penyandang Disabilitas dan Lanjut Usia	DUSUN WADI KIDUL RT 11 RW 05, Kab. Trenggalek, Kab. Trenggalek	Pogalan	Ngadirenggo	DINAS SOSIAL, PEMBERDAYAAN PEREMPUAN DAN PERLINDUNGAN ANAK
649	PAERAH	Individu	#HB Bantuan Sosial Yang Diberikan Kepada Penyandang Disabilitas dan Lanjut Usia	bantuan sosial bagi penyandang disabilitas / lansia	rt.11 rw.05, Kab. Trenggalek	Pogalan	Ngadirenggo	DINAS SOSIAL, PEMBERDAYAAN PEREMPUAN DAN PERLINDUNGAN ANAK
650	SUPARMI	Individu	#HB Bantuan Sosial Yang Diberikan Kepada Penyandang Disabilitas dan Lanjut Usia	Bantuan Sosial Yang Diberikan Kepada Penyandang Disabilitas dan Lanjut Usia	DUSUN WADI KIDUL RT 11 RW 05, Kab. Trenggalek, Kab. Trenggalek	Pogalan	Ngadirenggo	DINAS SOSIAL, PEMBERDAYAAN PEREMPUAN DAN PERLINDUNGAN ANAK
651	SUPARMI	Individu	#HB Bantuan Sosial Yang Diberikan Kepada Penyandang Disabilitas dan Lanjut Usia	bantuan sosial bagi penyandang disabilitas / lansia	DUSUN WADI KIDUL RT 11 RW 05, Kab. Trenggalek	Pogalan	Ngadirenggo	DINAS SOSIAL, PEMBERDAYAAN PEREMPUAN DAN PERLINDUNGAN ANAK
652	WAGIYEM	Individu	#HB Bantuan Sosial Yang Diberikan Kepada Penyandang Disabilitas dan Lanjut Usia	Bantuan Sosial Yang Diberikan Kepada Penyandang Disabilitas dan Lanjut Usia	DUSUN WADI KIDUL RT 11 RW 05, Kab. Trenggalek, Kab. Trenggalek	Pogalan	Ngadirenggo	DINAS SOSIAL, PEMBERDAYAAN PEREMPUAN DAN PERLINDUNGAN ANAK
653	WAGIYEM	Individu	#HB Bantuan Sosial Yang Diberikan Kepada Penyandang Disabilitas dan Lanjut Usia	bantuan sosial bagi penyandang disabilitas / lansia	DUSUN WADI KIDUL RT 11 RW 05, Kab. Trenggalek	Pogalan	Ngadirenggo	DINAS SOSIAL, PEMBERDAYAAN PEREMPUAN DAN PERLINDUNGAN ANAK
654	MISIAH	Individu	#HB Bantuan Sosial Yang Diberikan Kepada Penyandang Disabilitas dan Lanjut Usia	Bantuan Sosial Yang Diberikan Kepada Penyandang Disabilitas dan Lanjut Usia	RT. 027 RW. 009 DUSUN NGETAL, Kab. Trenggalek, Kab. Trenggalek	Pogalan	Ngetal	DINAS SOSIAL, PEMBERDAYAAN PEREMPUAN DAN PERLINDUNGAN ANAK
655	BANGKIT ISWANDI	Individu	#HB Bantuan Sosial Yang Diberikan Kepada Penyandang Disabilitas dan Lanjut Usia	bantuan sosial bagi penyandang disabilitas / lansia	RT 07 RW 04 DUSUN KRAJAN, Kab. Trenggalek	Pogalan	Ngulanwetan	DINAS SOSIAL, PEMBERDAYAAN PEREMPUAN DAN PERLINDUNGAN ANAK
656	GIGIH SATRIA JUARTA	Individu	#HB Bantuan Sosial Yang Diberikan Kepada Penyandang Disabilitas dan Lanjut Usia	bantuan sosial bagi penyandang disabilitas / lansia	RT 08 RW 04, Kab. Trenggalek	Pogalan	Ngulanwetan	DINAS SOSIAL, PEMBERDAYAAN PEREMPUAN DAN PERLINDUNGAN ANAK
657	BINTI KAYATI	Individu	#HB Bantuan Sosial Yang Diberikan Kepada Penyandang Disabilitas dan Lanjut Usia	bantuan sosial bagi penyandang disabilitas / lansia	RT 17 RW 09, Kab. Trenggalek	Pogalan	Pogalan	DINAS SOSIAL, PEMBERDAYAAN PEREMPUAN DAN PERLINDUNGAN ANAK

No	Pengusul	Profil	Usulan	Permasalahan	Alamat	Kecamatan	Kelurahan/Desa	Perangkat Daerah
658	ERNI SGUSTINA	Individu	#HB Bantuan Sosial Yang Diberikan Kepada Penyandang Disabilitas dan Lanjut Usia	bantuan sosial bagi penyandang disabilitas / lansia	DUSUN JATISARI RT 23 RW 12, Kab. Trenggalek	Pogalan	Pogalan	DINAS SOSIAL, PEMBERDAYAAN PEREMPUAN DAN PERLINDUNGAN ANAK
659	KARMIDI	Individu	#HB Bantuan Sosial Yang Diberikan Kepada Penyandang Disabilitas dan Lanjut Usia	bantuan sosial bagi penyandang disabilitas / lansia	DUSUN POGALAN RT 007 RW 004, Kab. Trenggalek	Pogalan	Pogalan	DINAS SOSIAL, PEMBERDAYAAN PEREMPUAN DAN PERLINDUNGAN ANAK
660	SANEM	Individu	#HB Bantuan Sosial Yang Diberikan Kepada Penyandang Disabilitas dan Lanjut Usia	Bantuan Sosial Yang Diberikan Kepada Penyandang Disabilitas dan Lanjut Usia	DUSUN POGALAN RT 010 RW 005, Kab. Trenggalek, Kab. Trenggalek	Pogalan	Pogalan	DINAS SOSIAL, PEMBERDAYAAN PEREMPUAN DAN PERLINDUNGAN ANAK
661	SANEM	Individu	#HB Bantuan Sosial Yang Diberikan Kepada Penyandang Disabilitas dan Lanjut Usia	bantuan sosial bagi penyandang disabilitas / lansia	DUSUN POGALAN RT 010 RW 005, Kab. Trenggalek	Pogalan	Pogalan	DINAS SOSIAL, PEMBERDAYAAN PEREMPUAN DAN PERLINDUNGAN ANAK
662	YUSELAN	Individu	#HB Bantuan Sosial Yang Diberikan Kepada Penyandang Disabilitas dan Lanjut Usia	bantuan sosial bagi penyandang disabilitas / lansia	DUSUN POGALAN RT 016 RW 008, Kab. Trenggalek	Pogalan	Pogalan	DINAS SOSIAL, PEMBERDAYAAN PEREMPUAN DAN PERLINDUNGAN ANAK
663	AHMAD S	Individu	#HB Bantuan Sosial Yang Diberikan Kepada Penyandang Disabilitas dan Lanjut Usia	bantuan sosial bagi penyandang disabilitas / lansia	RT 19 RW 08, Kab. Trenggalek	Pogalan	Wonocoyo	DINAS SOSIAL, PEMBERDAYAAN PEREMPUAN DAN PERLINDUNGAN ANAK
664	AHMAD S	Individu	#HB Bantuan Sosial Yang Diberikan Kepada Penyandang Disabilitas dan Lanjut Usia	Bantuan Sosial Yang Diberikan Kepada Penyandang Disabilitas dan Lanjut Usia	RT 19 RW 08, Kab. Trenggalek, Kab. Trenggalek	Pogalan	Wonocoyo	DINAS SOSIAL, PEMBERDAYAAN PEREMPUAN DAN PERLINDUNGAN ANAK
665	PAERAN	Individu	#HB Bantuan Sosial Yang Diberikan Kepada Penyandang Disabilitas dan Lanjut Usia	Bantuan Sosial Yang Diberikan Kepada Penyandang Disabilitas dan Lanjut Usia	RT 05 RW 03, Kab. Trenggalek, Kab. Trenggalek	Pogalan	Wonocoyo	DINAS SOSIAL, PEMBERDAYAAN PEREMPUAN DAN PERLINDUNGAN ANAK
666	PAERAN	Individu	#HB Bantuan Sosial Yang Diberikan Kepada Penyandang Disabilitas dan Lanjut Usia	bantuan sosial bagi penyandang disabilitas / lansia	RT 05 RW 03, Kab. Trenggalek	Pogalan	Wonocoyo	DINAS SOSIAL, PEMBERDAYAAN PEREMPUAN DAN PERLINDUNGAN ANAK
667	SITI RUKAYAH	Individu	#HB Bantuan Sosial Yang Diberikan Kepada Penyandang Disabilitas dan Lanjut Usia	Bantuan Sosial Yang Diberikan Kepada Penyandang Disabilitas dan Lanjut Usia	RT 10 RW 05, Kab. Trenggalek, Kab. Trenggalek	Pogalan	Wonocoyo	DINAS SOSIAL, PEMBERDAYAAN PEREMPUAN DAN PERLINDUNGAN ANAK
668	SITI RUKAYAH	Individu	#HB Bantuan Sosial Yang Diberikan Kepada Penyandang Disabilitas dan Lanjut Usia	bantuan sosial bagi penyandang disabilitas / lansia	RT 10 RW 05, Kab. Trenggalek	Pogalan	Wonocoyo	DINAS SOSIAL, PEMBERDAYAAN PEREMPUAN DAN PERLINDUNGAN ANAK
669	WAGIRAH	Individu	#HB Bantuan Sosial Yang Diberikan Kepada Penyandang Disabilitas dan Lanjut Usia	bantuan sosial bagi penyandang disabilitas / lansia	RT 11 RW 05, Kab. Trenggalek	Pogalan	Wonocoyo	DINAS SOSIAL, PEMBERDAYAAN PEREMPUAN DAN PERLINDUNGAN ANAK
670	YANI	Individu	#HB Bantuan Sosial Yang Diberikan Kepada Penyandang Disabilitas dan Lanjut Usia	bantuan sosial bagi penyandang disabilitas / lansia	RT 14 RW 06, Kab. Trenggalek	Pogalan	Wonocoyo	DINAS SOSIAL, PEMBERDAYAAN PEREMPUAN DAN PERLINDUNGAN ANAK
671	HARYONO	Individu	#HB Bantuan Sosial Yang Diberikan Kepada Penyandang Disabilitas dan Lanjut Usia	Bantuan Sosial Yang Diberikan Kepada Penyandang Disabilitas dan Lanjut Usia	DUSUN KRAJAN04/02, Kab. Trenggalek	Pule	Puyung	DINAS SOSIAL, PEMBERDAYAAN PEREMPUAN DAN PERLINDUNGAN ANAK

No	Pengusul	Profil	Usulan	Permasalahan	Alamat	Kecamatan	Kelurahan/Desa	Perangkat Daerah
672	BOWO	Individu	#HB Bantuan Sosial Yang Diberikan Kepada Penyandang Disabilitas dan Lanjut Usia	Bantuan Sosial Yang Diberikan Kepada Penyandang Disabilitas dan Lanjut Usia	DUSUN KRAJAN10/04, Kab. Trenggalek	Pule	Sukokidul	DINAS SOSIAL, PEMBERDAYAAN PEREMPUAN DAN PERLINDUNGAN ANAK
673	DJAYUS	Individu	#HB Bantuan Sosial Yang Diberikan Kepada Penyandang Disabilitas dan Lanjut Usia	Bantuan Sosial Yang Diberikan Kepada Penyandang Disabilitas dan Lanjut Usia	DUSUN SUKOREJO04/02PULE, Kab. Trenggalek	Pule	Sukokidul	DINAS SOSIAL, PEMBERDAYAAN PEREMPUAN DAN PERLINDUNGAN ANAK
674	IIN SUSANTO	Individu	#HB Bantuan Sosial Yang Diberikan Kepada Penyandang Disabilitas dan Lanjut Usia	Bantuan Sosial Yang Diberikan Kepada Penyandang Disabilitas dan Lanjut Usia	DUSUN KRAJAN14/05, Kab. Trenggalek	Pule	Sukokidul	DINAS SOSIAL, PEMBERDAYAAN PEREMPUAN DAN PERLINDUNGAN ANAK
675	JAINEM	Individu	#HB Bantuan Sosial Yang Diberikan Kepada Penyandang Disabilitas dan Lanjut Usia	Bantuan Sosial Yang Diberikan Kepada Penyandang Disabilitas dan Lanjut Usia	DUSUN SUKOREJO04/02, Kab. Trenggalek	Pule	Sukokidul	DINAS SOSIAL, PEMBERDAYAAN PEREMPUAN DAN PERLINDUNGAN ANAK
676	KADINEM	Individu	#HB Bantuan Sosial Yang Diberikan Kepada Penyandang Disabilitas dan Lanjut Usia	Bantuan Sosial Yang Diberikan Kepada Penyandang Disabilitas dan Lanjut Usia	DUSUN KRAJAN17/06, Kab. Trenggalek	Pule	Sukokidul	DINAS SOSIAL, PEMBERDAYAAN PEREMPUAN DAN PERLINDUNGAN ANAK
677	KASNI	Individu	#HB Bantuan Sosial Yang Diberikan Kepada Penyandang Disabilitas dan Lanjut Usia	Bantuan Sosial Yang Diberikan Kepada Penyandang Disabilitas dan Lanjut Usia	DUSUN SUKOREJO03/01, Kab. Trenggalek	Pule	Sukokidul	DINAS SOSIAL, PEMBERDAYAAN PEREMPUAN DAN PERLINDUNGAN ANAK
678	LAMIDI	Individu	#HB Bantuan Sosial Yang Diberikan Kepada Penyandang Disabilitas dan Lanjut Usia	Bantuan Sosial Yang Diberikan Kepada Penyandang Disabilitas dan Lanjut Usia	DUSUN JOMPONG21/08, Kab. Trenggalek	Pule	Sukokidul	DINAS SOSIAL, PEMBERDAYAAN PEREMPUAN DAN PERLINDUNGAN ANAK
679	PAIKEM	Individu	#HB Bantuan Sosial Yang Diberikan Kepada Penyandang Disabilitas dan Lanjut Usia	Bantuan Sosial Yang Diberikan Kepada Penyandang Disabilitas dan Lanjut Usia	DUSUN KRAJAN14/05, Kab. Trenggalek	Pule	Sukokidul	DINAS SOSIAL, PEMBERDAYAAN PEREMPUAN DAN PERLINDUNGAN ANAK
680	SARLIM	Individu	#HB Bantuan Sosial Yang Diberikan Kepada Penyandang Disabilitas dan Lanjut Usia	Bantuan Sosial Yang Diberikan Kepada Penyandang Disabilitas dan Lanjut Usia	DUSUN JOMPONG20/08, Kab. Trenggalek	Pule	Sukokidul	DINAS SOSIAL, PEMBERDAYAAN PEREMPUAN DAN PERLINDUNGAN ANAK
681	SUMIRAH	Individu	#HB Bantuan Sosial Yang Diberikan Kepada Penyandang Disabilitas dan Lanjut Usia	Bantuan Sosial Yang Diberikan Kepada Penyandang Disabilitas dan Lanjut Usia	DUSUN GENTING07/03, Kab. Trenggalek	Pule	Sukokidul	DINAS SOSIAL, PEMBERDAYAAN PEREMPUAN DAN PERLINDUNGAN ANAK
682	TAMINEM	Individu	#HB Bantuan Sosial Yang Diberikan Kepada Penyandang Disabilitas dan Lanjut Usia	Bantuan Sosial Yang Diberikan Kepada Penyandang Disabilitas dan Lanjut Usia	DUSUN SUKOREJO02/01, Kab. Trenggalek	Pule	Sukokidul	DINAS SOSIAL, PEMBERDAYAAN PEREMPUAN DAN PERLINDUNGAN ANAK
683	TUKIYEM	Individu	#HB Bantuan Sosial Yang Diberikan Kepada Penyandang Disabilitas dan Lanjut Usia	Bantuan Sosial Yang Diberikan Kepada Penyandang Disabilitas dan Lanjut Usia	DUSUN JOMPONG21/08, Kab. Trenggalek	Pule	Sukokidul	DINAS SOSIAL, PEMBERDAYAAN PEREMPUAN DAN PERLINDUNGAN ANAK
684	WARNI	Individu	#HB Bantuan Sosial Yang Diberikan Kepada Penyandang Disabilitas dan Lanjut Usia	Bantuan Sosial Yang Diberikan Kepada Penyandang Disabilitas dan Lanjut Usia	DUSUN KRAJAN10/04, Kab. Trenggalek	Pule	Sukokidul	DINAS SOSIAL, PEMBERDAYAAN PEREMPUAN DAN PERLINDUNGAN ANAK
685	WIJI	Individu	#HB Bantuan Sosial Yang Diberikan Kepada Penyandang Disabilitas dan Lanjut Usia	Bantuan Sosial Yang Diberikan Kepada Penyandang Disabilitas dan Lanjut Usia	DUSUN GENTING09/04PULE, Kab. Trenggalek	Pule	Sukokidul	DINAS SOSIAL, PEMBERDAYAAN PEREMPUAN DAN PERLINDUNGAN ANAK

No	Pengusul	Profil	Usulan	Permasalahan	Alamat	Kecamatan	Kelurahan/Desa	Perangkat Daerah
686	HARYONO	Individu	#HB Bantuan Sosial Yang Diberikan Kepada Penyandang Disabilitas dan Lanjut Usia	Bantuan Sosial Yang Diberikan Kepada Penyandang Disabilitas dan Lanjut Usia	DS GAMPING DUSUN GANDU RT 07 RW 01, Kab. Trenggalek	Suruh	Gamping	DINAS SOSIAL, PEMBERDAYAAN PEREMPUAN DAN PERLINDUNGAN ANAK
687	JANURI	Individu	#HB Bantuan Sosial Yang Diberikan Kepada Penyandang Disabilitas dan Lanjut Usia	Bantuan Sosial Yang Diberikan Kepada Penyandang Disabilitas dan Lanjut Usia	DS GAMPING DUSUN GANDU RT 01 RW 01, Kab. Trenggalek	Suruh	Gamping	DINAS SOSIAL, PEMBERDAYAAN PEREMPUAN DAN PERLINDUNGAN ANAK
688	SENIN	Individu	#HB Bantuan Sosial Yang Diberikan Kepada Penyandang Disabilitas dan Lanjut Usia	Bantuan Sosial Yang Diberikan Kepada Penyandang Disabilitas dan Lanjut Usia	DS GAMPING DUSUN SUMBERJO RT 17 RW 04, Kab. Trenggalek	Suruh	Gamping	DINAS SOSIAL, PEMBERDAYAAN PEREMPUAN DAN PERLINDUNGAN ANAK
689	SOIMIN	Individu	#HB Bantuan Sosial Yang Diberikan Kepada Penyandang Disabilitas dan Lanjut Usia	Bantuan Sosial Yang Diberikan Kepada Penyandang Disabilitas dan Lanjut Usia	DS GAMPING DUSUN GANDU RT 03 RW 01, Kab. Trenggalek	Suruh	Gamping	DINAS SOSIAL, PEMBERDAYAAN PEREMPUAN DAN PERLINDUNGAN ANAK
690	SUJIRAN	Individu	#HB Bantuan Sosial Yang Diberikan Kepada Penyandang Disabilitas dan Lanjut Usia	Bantuan Sosial Yang Diberikan Kepada Penyandang Disabilitas dan Lanjut Usia	DS GAMPING DUSUN GANDU RT 07 RW 01, Kab. Trenggalek	Suruh	Gamping	DINAS SOSIAL, PEMBERDAYAAN PEREMPUAN DAN PERLINDUNGAN ANAK
691	SUKIBAN	Individu	#HB Bantuan Sosial Yang Diberikan Kepada Penyandang Disabilitas dan Lanjut Usia	Bantuan Sosial Yang Diberikan Kepada Penyandang Disabilitas dan Lanjut Usia	DS GAMPING DUSUN KARANGTURI RT 22 RW 03, Kab. Trenggalek	Suruh	Gamping	DINAS SOSIAL, PEMBERDAYAAN PEREMPUAN DAN PERLINDUNGAN ANAK
692	WARIDI	Individu	#HB Bantuan Sosial Yang Diberikan Kepada Penyandang Disabilitas dan Lanjut Usia	Bantuan Sosial Yang Diberikan Kepada Penyandang Disabilitas dan Lanjut Usia	DS GAMPING DUSUN SUMBERJO RT 16 RW 04, Kab. Trenggalek	Suruh	Gamping	DINAS SOSIAL, PEMBERDAYAAN PEREMPUAN DAN PERLINDUNGAN ANAK
693	LUGITO	Individu	#HB Bantuan Sosial Yang Diberikan Kepada Penyandang Disabilitas dan Lanjut Usia	Bantuan Sosial Yang Diberikan Kepada Penyandang Disabilitas dan Lanjut Usia	DS MLINJON RT 017 RW 004 Soho, Kab. Trenggalek	Suruh	Mlinjon	DINAS SOSIAL, PEMBERDAYAAN PEREMPUAN DAN PERLINDUNGAN ANAK
694	NANDO ADI SAPUTRA	Individu	#HB Bantuan Sosial Yang Diberikan Kepada Penyandang Disabilitas dan Lanjut Usia	Bantuan Sosial Yang Diberikan Kepada Penyandang Disabilitas dan Lanjut Usia	DS MLINJON RT 053 RW 008 Miri, Kab. Trenggalek	Suruh	Mlinjon	DINAS SOSIAL, PEMBERDAYAAN PEREMPUAN DAN PERLINDUNGAN ANAK
695	PAIJAH	Individu	#HB Bantuan Sosial Yang Diberikan Kepada Penyandang Disabilitas dan Lanjut Usia	Bantuan Sosial Yang Diberikan Kepada Penyandang Disabilitas dan Lanjut Usia	DS MLINJON RT 029 RW 007 Selorejo, Kab. Trenggalek	Suruh	Mlinjon	DINAS SOSIAL, PEMBERDAYAAN PEREMPUAN DAN PERLINDUNGAN ANAK
696	RUSMINI	Individu	#HB Bantuan Sosial Yang Diberikan Kepada Penyandang Disabilitas dan Lanjut Usia	Bantuan Sosial Yang Diberikan Kepada Penyandang Disabilitas dan Lanjut Usia	DS MLINJON RT 003 RW 001 Kedungmaron, Kab. Trenggalek	Suruh	Mlinjon	DINAS SOSIAL, PEMBERDAYAAN PEREMPUAN DAN PERLINDUNGAN ANAK
697	TOILAH	Individu	#HB Bantuan Sosial Yang Diberikan Kepada Penyandang Disabilitas dan Lanjut Usia	Bantuan Sosial Yang Diberikan Kepada Penyandang Disabilitas dan Lanjut Usia	DS MLINJON RT 045 RW 009 Miri, Kab. Trenggalek	Suruh	Mlinjon	DINAS SOSIAL, PEMBERDAYAAN PEREMPUAN DAN PERLINDUNGAN ANAK
698	KATIDJAH	Individu	#HB Bantuan Sosial Yang Diberikan Kepada Penyandang Disabilitas dan Lanjut Usia	Bantuan Sosial Yang Diberikan Kepada Penyandang Disabilitas dan Lanjut Usia	DS NGLEBO Dsn Salam, RT 12 RW 03, Kab. Trenggalek	Suruh	Nglebo	DINAS SOSIAL, PEMBERDAYAAN PEREMPUAN DAN PERLINDUNGAN ANAK
699	MUJIMAN	Individu	#HB Bantuan Sosial Yang Diberikan Kepada Penyandang Disabilitas dan Lanjut Usia	Bantuan Sosial Yang Diberikan Kepada Penyandang Disabilitas dan Lanjut Usia	DS NGLEBO Dsn Salam, RT 09 RW 03, Kab. Trenggalek	Suruh	Nglebo	DINAS SOSIAL, PEMBERDAYAAN PEREMPUAN DAN PERLINDUNGAN ANAK

No	Pengusul	Profil	Usulan	Permasalahan	Alamat	Kecamatan	Kelurahan/Desa	Perangkat Daerah
700	PAIJEM	Individu	#HB Bantuan Sosial Yang Diberikan Kepada Penyandang Disabilitas dan Lanjut Usia	Bantuan Sosial Yang Diberikan Kepada Penyandang Disabilitas dan Lanjut Usia	DS NGLEBO Dsn Mojo, RT 14 RW 04, Kab. Trenggalek	Suruh	Nglebo	DINAS SOSIAL, PEMBERDAYAAN PEREMPUAN DAN PERLINDUNGAN ANAK
701	PAIRAH	Individu	#HB Bantuan Sosial Yang Diberikan Kepada Penyandang Disabilitas dan Lanjut Usia	Bantuan Sosial Yang Diberikan Kepada Penyandang Disabilitas dan Lanjut Usia	DS NGLEBO Dsn Mojo, RT 15 RW 04, Kab. Trenggalek	Suruh	Nglebo	DINAS SOSIAL, PEMBERDAYAAN PEREMPUAN DAN PERLINDUNGAN ANAK
702	SUKIJAN	Individu	#HB Bantuan Sosial Yang Diberikan Kepada Penyandang Disabilitas dan Lanjut Usia	Bantuan Sosial Yang Diberikan Kepada Penyandang Disabilitas dan Lanjut Usia	DS NGLEBO Dsn Jajar, RT 02 RW 01, Kab. Trenggalek	Suruh	Nglebo	DINAS SOSIAL, PEMBERDAYAAN PEREMPUAN DAN PERLINDUNGAN ANAK
703	ZAIM TAHSIL FATHONI	Individu	#HB Bantuan Sosial Yang Diberikan Kepada Penyandang Disabilitas dan Lanjut Usia	Bantuan Sosial Yang Diberikan Kepada Penyandang Disabilitas dan Lanjut Usia	DS NGLEBO Dsn Jajar, RT 04 RW 04, Kab. Trenggalek	Suruh	Nglebo	DINAS SOSIAL, PEMBERDAYAAN PEREMPUAN DAN PERLINDUNGAN ANAK
704	DJAKUN	Individu	#HB Bantuan Sosial Yang Diberikan Kepada Penyandang Disabilitas dan Lanjut Usia	Bantuan Sosial Yang Diberikan Kepada Penyandang Disabilitas dan Lanjut Usia	DS NGRANDU Dsn Depok RT/RW 17/04, Kab. Trenggalek	Suruh	Ngrandu	DINAS SOSIAL, PEMBERDAYAAN PEREMPUAN DAN PERLINDUNGAN ANAK
705	MAIJAH	Individu	#HB Bantuan Sosial Yang Diberikan Kepada Penyandang Disabilitas dan Lanjut Usia	Bantuan Sosial Yang Diberikan Kepada Penyandang Disabilitas dan Lanjut Usia	DS NGRANDU Dsn Crabak RT/RW 12/03, Kab. Trenggalek	Suruh	Ngrandu	DINAS SOSIAL, PEMBERDAYAAN PEREMPUAN DAN PERLINDUNGAN ANAK
706	PAINAH	Individu	#HB Bantuan Sosial Yang Diberikan Kepada Penyandang Disabilitas dan Lanjut Usia	Bantuan Sosial Yang Diberikan Kepada Penyandang Disabilitas dan Lanjut Usia	DS NGRANDU Dsn Guwo RT/RW 08/01, Kab. Trenggalek	Suruh	Ngrandu	DINAS SOSIAL, PEMBERDAYAAN PEREMPUAN DAN PERLINDUNGAN ANAK
707	PANIYEM	Individu	#HB Bantuan Sosial Yang Diberikan Kepada Penyandang Disabilitas dan Lanjut Usia	Bantuan Sosial Yang Diberikan Kepada Penyandang Disabilitas dan Lanjut Usia	DS NGRANDU Dsn Depok RT/RW 18/04, Kab. Trenggalek	Suruh	Ngrandu	DINAS SOSIAL, PEMBERDAYAAN PEREMPUAN DAN PERLINDUNGAN ANAK
708	SAIKEM	Individu	#HB Bantuan Sosial Yang Diberikan Kepada Penyandang Disabilitas dan Lanjut Usia	Bantuan Sosial Yang Diberikan Kepada Penyandang Disabilitas dan Lanjut Usia	DS NGRANDU Dsn Guwo RT/RW 03/01, Kab. Trenggalek	Suruh	Ngrandu	DINAS SOSIAL, PEMBERDAYAAN PEREMPUAN DAN PERLINDUNGAN ANAK
709	TOIMUN	Individu	#HB Bantuan Sosial Yang Diberikan Kepada Penyandang Disabilitas dan Lanjut Usia	Bantuan Sosial Yang Diberikan Kepada Penyandang Disabilitas dan Lanjut Usia	DS NGRANDU Dsn Babadan RT/RW 15/04, Kab. Trenggalek	Suruh	Ngrandu	DINAS SOSIAL, PEMBERDAYAAN PEREMPUAN DAN PERLINDUNGAN ANAK
710	TUMIJAN	Individu	#HB Bantuan Sosial Yang Diberikan Kepada Penyandang Disabilitas dan Lanjut Usia	Bantuan Sosial Yang Diberikan Kepada Penyandang Disabilitas dan Lanjut Usia	DS NGRANDU Dsn Babadan RT/RW 22/05, Kab. Trenggalek	Suruh	Ngrandu	DINAS SOSIAL, PEMBERDAYAAN PEREMPUAN DAN PERLINDUNGAN ANAK
711	MIRAN	Individu	#HB Bantuan Sosial Yang Diberikan Kepada Penyandang Disabilitas dan Lanjut Usia	Bantuan Sosial Yang Diberikan Kepada Penyandang Disabilitas dan Lanjut Usia	DS PURU RT 10 RW 03 PONGGOK GEBANG, Kab. Trenggalek	Suruh	Puru	DINAS SOSIAL, PEMBERDAYAAN PEREMPUAN DAN PERLINDUNGAN ANAK
712	PAIRAH	Individu	#HB Bantuan Sosial Yang Diberikan Kepada Penyandang Disabilitas dan Lanjut Usia	Bantuan Sosial Yang Diberikan Kepada Penyandang Disabilitas dan Lanjut Usia	DS PURU RT 03 RW 01 KRAJAN BANARAN, Kab. Trenggalek	Suruh	Puru	DINAS SOSIAL, PEMBERDAYAAN PEREMPUAN DAN PERLINDUNGAN ANAK
713	PANGAT	Individu	#HB Bantuan Sosial Yang Diberikan Kepada Penyandang Disabilitas dan Lanjut Usia	Bantuan Sosial Yang Diberikan Kepada Penyandang Disabilitas dan Lanjut Usia	DS PURU RT 04 RW 02 KRAJAN BANARAN, Kab. Trenggalek	Suruh	Puru	DINAS SOSIAL, PEMBERDAYAAN PEREMPUAN DAN PERLINDUNGAN ANAK

No	Pengusul	Profil	Usulan	Permasalahan	Alamat	Kecamatan	Kelurahan/Desa	Perangkat Daerah
714	PANIKEM	Individu	#HB Bantuan Sosial Yang Diberikan Kepada Penyandang Disabilitas dan Lanjut Usia	Bantuan Sosial Yang Diberikan Kepada Penyandang Disabilitas dan Lanjut Usia	DS PURU RT 01RW 01 KRAJAN BANARAN, Kab. Trenggalek	Suruh	Puru	DINAS SOSIAL, PEMBERDAYAAN PEREMPUAN DAN PERLINDUNGAN ANAK
715	RONA DINASTI	Individu	#HB Bantuan Sosial Yang Diberikan Kepada Penyandang Disabilitas dan Lanjut Usia	Bantuan Sosial Yang Diberikan Kepada Penyandang Disabilitas dan Lanjut Usia	DS PURU RT 20 RW 04 PONGGOKGEBANG, Kab. Trenggalek	Suruh	Puru	DINAS SOSIAL, PEMBERDAYAAN PEREMPUAN DAN PERLINDUNGAN ANAK
716	WASINEM	Individu	#HB Bantuan Sosial Yang Diberikan Kepada Penyandang Disabilitas dan Lanjut Usia	Bantuan Sosial Yang Diberikan Kepada Penyandang Disabilitas dan Lanjut Usia	DS PURU RT 08 RW 03 PONGGOKGEBANG, Kab. Trenggalek	Suruh	Puru	DINAS SOSIAL, PEMBERDAYAAN PEREMPUAN DAN PERLINDUNGAN ANAK
717	ARZHA ALBRIAN	Individu	#HB Bantuan Sosial Yang Diberikan Kepada Penyandang Disabilitas dan Lanjut Usia	Bantuan Sosial Yang Diberikan Kepada Penyandang Disabilitas dan Lanjut Usia	DS SURUH RT 28 RW 10 DSN GADING, Kab. Trenggalek	Suruh	Suruh	DINAS SOSIAL, PEMBERDAYAAN PEREMPUAN DAN PERLINDUNGAN ANAK
718	DIVANOVA WIJAYA	Individu	#HB Bantuan Sosial Yang Diberikan Kepada Penyandang Disabilitas dan Lanjut Usia	Bantuan Sosial Yang Diberikan Kepada Penyandang Disabilitas dan Lanjut Usia	DS SURUH RT 06 RW 03 DSN PANJEN, Kab. Trenggalek	Suruh	Suruh	DINAS SOSIAL, PEMBERDAYAAN PEREMPUAN DAN PERLINDUNGAN ANAK
719	GIGIH ARTA ARDHI WINATA	Individu	#HB Bantuan Sosial Yang Diberikan Kepada Penyandang Disabilitas dan Lanjut Usia	Bantuan Sosial Yang Diberikan Kepada Penyandang Disabilitas dan Lanjut Usia	DS SURUH RT 24 RW 09 DSN KRAJAN, Kab. Trenggalek	Suruh	Suruh	DINAS SOSIAL, PEMBERDAYAAN PEREMPUAN DAN PERLINDUNGAN ANAK
720	MESINI	Individu	#HB Bantuan Sosial Yang Diberikan Kepada Penyandang Disabilitas dan Lanjut Usia	Bantuan Sosial Yang Diberikan Kepada Penyandang Disabilitas dan Lanjut Usia	DS NGLEBO Dsn Tawang, RT 06 RW 02, Kab. Trenggalek	Suruh	Suruh	DINAS SOSIAL, PEMBERDAYAAN PEREMPUAN DAN PERLINDUNGAN ANAK
721	MUHAMMAD REVANO	Individu	#HB Bantuan Sosial Yang Diberikan Kepada Penyandang Disabilitas dan Lanjut Usia	Bantuan Sosial Yang Diberikan Kepada Penyandang Disabilitas dan Lanjut Usia	DS SURUH RT 27 RW 10 DSN GADING, Kab. Trenggalek	Suruh	Suruh	DINAS SOSIAL, PEMBERDAYAAN PEREMPUAN DAN PERLINDUNGAN ANAK
722	RIRIN WAHYUNI	Individu	#HB Bantuan Sosial Yang Diberikan Kepada Penyandang Disabilitas dan Lanjut Usia	Bantuan Sosial Yang Diberikan Kepada Penyandang Disabilitas dan Lanjut Usia	DS SURUH RT 29 RW 11 DSN GADING, Kab. Trenggalek	Suruh	Suruh	DINAS SOSIAL, PEMBERDAYAAN PEREMPUAN DAN PERLINDUNGAN ANAK
723	RISKI PRANANDA	Individu	#HB Bantuan Sosial Yang Diberikan Kepada Penyandang Disabilitas dan Lanjut Usia	Bantuan Sosial Yang Diberikan Kepada Penyandang Disabilitas dan Lanjut Usia	DS SURUH RT 30 RW 11 DSN GADING, Kab. Trenggalek	Suruh	Suruh	DINAS SOSIAL, PEMBERDAYAAN PEREMPUAN DAN PERLINDUNGAN ANAK
724	WINARNO	Individu	#HB Bantuan Sosial Yang Diberikan Kepada Penyandang Disabilitas dan Lanjut Usia	Bantuan Sosial Yang Diberikan Kepada Penyandang Disabilitas dan Lanjut Usia	DS SURUH RT 17 RW 06 DSN JATIREJO, Kab. Trenggalek	Suruh	Suruh	DINAS SOSIAL, PEMBERDAYAAN PEREMPUAN DAN PERLINDUNGAN ANAK
725	JAINEM	Individu	#HB Bantuan Sosial Yang Diberikan Kepada Penyandang Disabilitas dan Lanjut Usia	Bantuan Sosial Yang Diberikan Kepada Penyandang Disabilitas dan Lanjut Usia	WONOKERTO DSN BANGUN RT 11 RW 02, Kab. Trenggalek	Suruh	Wonokerto	DINAS SOSIAL, PEMBERDAYAAN PEREMPUAN DAN PERLINDUNGAN ANAK
726	JAITUN	Individu	#HB Bantuan Sosial Yang Diberikan Kepada Penyandang Disabilitas dan Lanjut Usia	Bantuan Sosial Yang Diberikan Kepada Penyandang Disabilitas dan Lanjut Usia	WONOKERTO DSN BANGUN RT 13 RW 02, Kab. Trenggalek	Suruh	Wonokerto	DINAS SOSIAL, PEMBERDAYAAN PEREMPUAN DAN PERLINDUNGAN ANAK
727	LALITA SAPNA SAPUTRI	Individu	#HB Bantuan Sosial Yang Diberikan Kepada Penyandang Disabilitas dan Lanjut Usia	Bantuan Sosial Yang Diberikan Kepada Penyandang Disabilitas dan Lanjut Usia	WONOKERTO DSN KRAJAN RT 02 RW 01, Kab. Trenggalek	Suruh	Wonokerto	DINAS SOSIAL, PEMBERDAYAAN PEREMPUAN DAN PERLINDUNGAN ANAK

No	Pengusul	Profil	Usulan	Permasalahan	Alamat	Kecamatan	Kelurahan/Desa	Perangkat Daerah
728	VIDYA NURRINA SETYOWATI	Individu	#HB Bantuan Sosial Yang Diberikan Kepada Penyandang Disabilitas dan Lanjut Usia	Bantuan Sosial Yang Diberikan Kepada Penyandang Disabilitas dan Lanjut Usia	WONOKERTO DSN KRAJAN RT 02 RW 01, Kab. Trenggalek	Suruh	Wonokerto	DINAS SOSIAL, PEMBERDAYAAN PEREMPUAN DAN PERLINDUNGAN ANAK
729	ANANG MUHPAN	Individu	#HB Bantuan Sosial Yang Diberikan Kepada Penyandang Disabilitas dan Lanjut Usia	Bantuan Sosial yang Diberikan Kepada Penyandang Disabilitas dan Lanjut Usia	RT 12/ RW 03, Kab. Trenggalek, Kab. Trenggalek	Trenggalek	Dawuhan	DINAS SOSIAL, PEMBERDAYAAN PEREMPUAN DAN PERLINDUNGAN ANAK
730	DARUS	Individu	#HB Bantuan Sosial Yang Diberikan Kepada Penyandang Disabilitas dan Lanjut Usia	Bantuan Sosial Yang Diberikan Kepada Penyandang Disabilitas dan Lanjut Usia	RT 01/ RW 01, Kab. Trenggalek, Kab. Trenggalek	Trenggalek	Dawuhan	DINAS SOSIAL, PEMBERDAYAAN PEREMPUAN DAN PERLINDUNGAN ANAK
731	LATIF	Individu	#HB Bantuan Sosial Yang Diberikan Kepada Penyandang Disabilitas dan Lanjut Usia	Bantuan Sosial Yang Diberikan Kepada Penyandang Disabilitas dan Lanjut Usia	RT 07/RW 02, Kab. Trenggalek, Kab. Trenggalek	Trenggalek	Dawuhan	DINAS SOSIAL, PEMBERDAYAAN PEREMPUAN DAN PERLINDUNGAN ANAK
732	HANI R.	Individu	#HB Bantuan Sosial Yang Diberikan Kepada Penyandang Disabilitas dan Lanjut Usia	Jl. Supriyadi07/02TRENGGALEK	Jl. Supriyadi07/02TRENGGALEK, Kab. Trenggalek	Trenggalek	Ngares	DINAS SOSIAL, PEMBERDAYAAN PEREMPUAN DAN PERLINDUNGAN ANAK
733	MUSINEM	Individu	#HB Bantuan Sosial Yang Diberikan Kepada Penyandang Disabilitas dan Lanjut Usia	Bantuan Sosial Yang Diberikan Kepada Penyandang Disabilitas dan Lanjut Usia	DUSUN GEMPLENG06/02TRENGGALEK, Kab. Trenggalek	Trenggalek	Ngares	DINAS SOSIAL, PEMBERDAYAAN PEREMPUAN DAN PERLINDUNGAN ANAK
734	SIYAM	Individu	#HB Bantuan Sosial Yang Diberikan Kepada Penyandang Disabilitas dan Lanjut Usia	Bantuan Sosial yang Diberikan Kepada Penyandang Disabilitas dan Lanjut Usia	RT.06 / RW.02, Kab. Trenggalek, Kab. Trenggalek	Trenggalek	Ngares	DINAS SOSIAL, PEMBERDAYAAN PEREMPUAN DAN PERLINDUNGAN ANAK
735	ABDUL KHALIM	Individu	#HB Bantuan Sosial Yang Diberikan Kepada Penyandang Disabilitas dan Lanjut Usia	Bantuan Sosial Yang Diberikan Kepada Penyandang Disabilitas dan Lanjut Usia	KRAJAN12/05TRENGGALEK, Kab. Trenggalek	Trenggalek	Parakan	DINAS SOSIAL, PEMBERDAYAAN PEREMPUAN DAN PERLINDUNGAN ANAK
736	ALI IMRON	Individu	#HB Bantuan Sosial Yang Diberikan Kepada Penyandang Disabilitas dan Lanjut Usia	Bantuan Sosial Yang Diberikan Kepada Penyandang Disabilitas dan Lanjut Usia	TLASIH7/3TRENGGALEK, Kab. Trenggalek	Trenggalek	Parakan	DINAS SOSIAL, PEMBERDAYAAN PEREMPUAN DAN PERLINDUNGAN ANAK
737	MAR''ATUN	Individu	#HB Bantuan Sosial Yang Diberikan Kepada Penyandang Disabilitas dan Lanjut Usia	Bantuan Sosial Yang Diberikan Kepada Penyandang Disabilitas dan Lanjut Usia	KRAJAN13/05, Kab. Trenggalek	Trenggalek	Parakan	DINAS SOSIAL, PEMBERDAYAAN PEREMPUAN DAN PERLINDUNGAN ANAK
738	MESINI	Individu	#HB Bantuan Sosial Yang Diberikan Kepada Penyandang Disabilitas dan Lanjut Usia	Bantuan Sosial Yang Diberikan Kepada Penyandang Disabilitas dan Lanjut Usia	KRAJAN17/06TRENGGALEK, Kab. Trenggalek	Trenggalek	Parakan	DINAS SOSIAL, PEMBERDAYAAN PEREMPUAN DAN PERLINDUNGAN ANAK
739	NURUL AFIFAH	Individu	#HB Bantuan Sosial Yang Diberikan Kepada Penyandang Disabilitas dan Lanjut Usia	Bantuan Sosial yang Diberikan Kepada Penyandang Disabilitas dan Lanjut Usia	TELASIH02/01, Kab. Trenggalek	Trenggalek	Parakan	DINAS SOSIAL, PEMBERDAYAAN PEREMPUAN DAN PERLINDUNGAN ANAK
740	NYAMIATI	Individu	#HB Bantuan Sosial Yang Diberikan Kepada Penyandang Disabilitas dan Lanjut Usia	Bantuan Sosial Yang Diberikan Kepada Penyandang Disabilitas dan Lanjut Usia	TLASIH02/01TRENGGALEK, Kab. Trenggalek	Trenggalek	Parakan	DINAS SOSIAL, PEMBERDAYAAN PEREMPUAN DAN PERLINDUNGAN ANAK
741	PRIYO WIDODO	Individu	#HB Bantuan Sosial Yang Diberikan Kepada Penyandang Disabilitas dan Lanjut Usia	Bantuan Sosial Yang Diberikan Kepada Penyandang Disabilitas dan Lanjut Usia	KRAJAN10/04TRENGGALEK, Kab. Trenggalek	Trenggalek	Parakan	DINAS SOSIAL, PEMBERDAYAAN PEREMPUAN DAN PERLINDUNGAN ANAK

No	Pengusul	Profil	Usulan	Permasalahan	Alamat	Kecamatan	Kelurahan/Desa	Perangkat Daerah
742	RUMINI	Individu	#HB Bantuan Sosial Yang Diberikan Kepada Penyandang Disabilitas dan Lanjut Usia	Bantuan Sosial Yang Diberikan Kepada Penyandang Disabilitas dan Lanjut Usia	TLASIH04/01TRENGGALEK, Kab. Trenggalek	Trenggalek	Parakan	DINAS SOSIAL, PEMBERDAYAAN PEREMPUAN DAN PERLINDUNGAN ANAK
743	SAMSUL ARIFIN	Individu	#HB Bantuan Sosial Yang Diberikan Kepada Penyandang Disabilitas dan Lanjut Usia	Bantuan Sosial Yang Diberikan Kepada Penyandang Disabilitas dan Lanjut Usia	KRAJAN13/07TRENGGALEK, Kab. Trenggalek	Trenggalek	Parakan	DINAS SOSIAL, PEMBERDAYAAN PEREMPUAN DAN PERLINDUNGAN ANAK
744	SUPRIYONO	Individu	#HB Bantuan Sosial Yang Diberikan Kepada Penyandang Disabilitas dan Lanjut Usia	Bantuan Sosial Yang Diberikan Kepada Penyandang Disabilitas dan Lanjut Usia	KRAJAN18/07TRENGGALEK, Kab. Trenggalek	Trenggalek	Parakan	DINAS SOSIAL, PEMBERDAYAAN PEREMPUAN DAN PERLINDUNGAN ANAK
745	YAYUK RIATI	Individu	#HB Bantuan Sosial Yang Diberikan Kepada Penyandang Disabilitas dan Lanjut Usia	Bantuan Sosial Yang Diberikan Kepada Penyandang Disabilitas dan Lanjut Usia	14 / RW 05 DESA SAMBIREJO, Kab. Trenggalek	Trenggalek	Sambirejo	DINAS SOSIAL, PEMBERDAYAAN PEREMPUAN DAN PERLINDUNGAN ANAK
746	DULMISDI	Individu	#HB Bantuan Sosial Yang Diberikan Kepada Penyandang Disabilitas dan Lanjut Usia	Bantuan Sosial Yang Diberikan Kepada Penyandang Disabilitas dan Lanjut Usia	RT.03 RW.01 DSN KRAJAN, Kab. Trenggalek, Kab. Trenggalek	Trenggalek	Sukosari	DINAS SOSIAL, PEMBERDAYAAN PEREMPUAN DAN PERLINDUNGAN ANAK
747	Jemirah	Individu	#HB Bantuan Sosial Yang Diberikan Kepada Penyandang Disabilitas dan Lanjut Usia	Bantuan Sosial Yang Diberikan Kepada Penyandang Disabilitas dan Lanjut Usia	Sukosari08/03TRENGGALEK, Kab. Trenggalek	Trenggalek	Sukosari	DINAS SOSIAL, PEMBERDAYAAN PEREMPUAN DAN PERLINDUNGAN ANAK
748	MARSIAH	Individu	#HB Bantuan Sosial Yang Diberikan Kepada Penyandang Disabilitas dan Lanjut Usia	Bantuan Sosial Yang Diberikan Kepada Penyandang Disabilitas dan Lanjut Usia	SENTUL01/01TRENGGALEK, Kab. Trenggalek	Trenggalek	Sukosari	DINAS SOSIAL, PEMBERDAYAAN PEREMPUAN DAN PERLINDUNGAN ANAK
749	MARYAM	Individu	#HB Bantuan Sosial Yang Diberikan Kepada Penyandang Disabilitas dan Lanjut Usia	Bantuan Sosial Yang Diberikan Kepada Penyandang Disabilitas dan Lanjut Usia	SENTUL05/02TRENGGALEK, Kab. Trenggalek	Trenggalek	Sukosari	DINAS SOSIAL, PEMBERDAYAAN PEREMPUAN DAN PERLINDUNGAN ANAK
750	MUJAIR	Individu	#HB Bantuan Sosial Yang Diberikan Kepada Penyandang Disabilitas dan Lanjut Usia	Bantuan Sosial Yang Diberikan Kepada Penyandang Disabilitas dan Lanjut Usia	RT 03/ RW 01, Kab. Trenggalek, Kab. Trenggalek	Trenggalek	Sukosari	DINAS SOSIAL, PEMBERDAYAAN PEREMPUAN DAN PERLINDUNGAN ANAK
751	PARNI	Individu	#HB Bantuan Sosial Yang Diberikan Kepada Penyandang Disabilitas dan Lanjut Usia	Bantuan Sosial Yang Diberikan Kepada Penyandang Disabilitas dan Lanjut Usia	RT 05/RW 02, Kab. Trenggalek, Kab. Trenggalek	Trenggalek	Sukosari	DINAS SOSIAL, PEMBERDAYAAN PEREMPUAN DAN PERLINDUNGAN ANAK
752	Sugini	Individu	#HB Bantuan Sosial Yang Diberikan Kepada Penyandang Disabilitas dan Lanjut Usia	Bantuan Sosial Yang Diberikan Kepada Penyandang Disabilitas dan Lanjut Usia	Sukosari07/03TRENGGALEK, Kab. Trenggalek	Trenggalek	Sukosari	DINAS SOSIAL, PEMBERDAYAAN PEREMPUAN DAN PERLINDUNGAN ANAK
753	KATIMIN	Individu	#HB Bantuan Sosial Yang Diberikan Kepada Penyandang Disabilitas dan Lanjut Usia	Bantuan Sosial Yang Diberikan Kepada Penyandang Disabilitas dan Lanjut Usia	DUSUN MOJO11/06, Kab. Trenggalek	Trenggalek	Sumberdadi	DINAS SOSIAL, PEMBERDAYAAN PEREMPUAN DAN PERLINDUNGAN ANAK
754	MUJIAH	Individu	#HB Bantuan Sosial Yang Diberikan Kepada Penyandang Disabilitas dan Lanjut Usia	Bantuan Sosial Yang Diberikan Kepada Penyandang Disabilitas dan Lanjut Usia	DUSUN KRAJAN01/01TRENGGALEK, Kab. Trenggalek	Trenggalek	Sumberdadi	DINAS SOSIAL, PEMBERDAYAAN PEREMPUAN DAN PERLINDUNGAN ANAK
755	SAMINI	Individu	#HB Bantuan Sosial Yang Diberikan Kepada Penyandang Disabilitas dan Lanjut Usia	Bantuan Sosial Yang Diberikan Kepada Penyandang Disabilitas dan Lanjut Usia	RT 06/ RW 03, Kab. Trenggalek, Kab. Trenggalek	Trenggalek	Sumberdadi	DINAS SOSIAL, PEMBERDAYAAN PEREMPUAN DAN PERLINDUNGAN ANAK

No	Pengusul	Profil	Usulan	Permasalahan	Alamat	Kecamatan	Kelurahan/Desa	Perangkat Daerah
756	SARIYEM	Individu	#HB Bantuan Sosial Yang Diberikan Kepada Penyandang Disabilitas dan Lanjut Usia	Bantuan Sosial Yang Diberikan Kepada Penyandang Disabilitas dan Lanjut Usia	DUSUN MOJO10/05TRENGGALEK, Kab. Trenggalek	Trenggalek	Sumberdadi	DINAS SOSIAL, PEMBERDAYAAN PEREMPUAN DAN PERLINDUNGAN ANAK
757	SARJI	Individu	#HB Bantuan Sosial Yang Diberikan Kepada Penyandang Disabilitas dan Lanjut Usia	Bantuan Sosial Yang Diberikan Kepada Penyandang Disabilitas dan Lanjut Usia	DUSUN MOJO10/06TRENGGALEK, Kab. Trenggalek	Trenggalek	Sumberdadi	DINAS SOSIAL, PEMBERDAYAAN PEREMPUAN DAN PERLINDUNGAN ANAK
758	SARMO	Individu	#HB Bantuan Sosial Yang Diberikan Kepada Penyandang Disabilitas dan Lanjut Usia	Bantuan Sosial yang Diberikan Kepada Penyandang Disabilitas dan Lanjut Usia	DSN.KRAJAN RT 04,RW 02, Kab. Trenggalek, Kab. Trenggalek	Trenggalek	Sumberdadi	DINAS SOSIAL, PEMBERDAYAAN PEREMPUAN DAN PERLINDUNGAN ANAK
759	SARNI	Individu	#HB Bantuan Sosial Yang Diberikan Kepada Penyandang Disabilitas dan Lanjut Usia	Bantuan Sosial yang Diberikan Kepada Penyandang Disabilitas dan Lanjut Usia	DSN.KRAJAN RT 04,RW 02, Kab. Trenggalek, Kab. Trenggalek	Trenggalek	Sumberdadi	DINAS SOSIAL, PEMBERDAYAAN PEREMPUAN DAN PERLINDUNGAN ANAK
760	SUKINEM	Individu	#HB Bantuan Sosial Yang Diberikan Kepada Penyandang Disabilitas dan Lanjut Usia	Bantuan Sosial Yang Diberikan Kepada Penyandang Disabilitas dan Lanjut Usia	DUSUN KRAJAN03/02TRENGGALEK, Kab. Trenggalek	Trenggalek	Sumberdadi	DINAS SOSIAL, PEMBERDAYAAN PEREMPUAN DAN PERLINDUNGAN ANAK
761	SUNTINI	Individu	#HB Bantuan Sosial Yang Diberikan Kepada Penyandang Disabilitas dan Lanjut Usia	Bantuan Sosial Yang Diberikan Kepada Penyandang Disabilitas dan Lanjut Usia	DUSUN KRAJAN05/03TRENGGALEK, Kab. Trenggalek	Trenggalek	Sumberdadi	DINAS SOSIAL, PEMBERDAYAAN PEREMPUAN DAN PERLINDUNGAN ANAK
762	SUPARLAN	Individu	#HB Bantuan Sosial Yang Diberikan Kepada Penyandang Disabilitas dan Lanjut Usia	Bantuan Sosial Yang Diberikan Kepada Penyandang Disabilitas dan Lanjut Usia	DUSUN KRAJAN06/03TRENGGALEK, Kab. Trenggalek	Trenggalek	Sumberdadi	DINAS SOSIAL, PEMBERDAYAAN PEREMPUAN DAN PERLINDUNGAN ANAK
763	TEGUH SURYA PRANATA	Individu	#HB Bantuan Sosial Yang Diberikan Kepada Penyandang Disabilitas dan Lanjut Usia	Bantuan Sosial Yang Diberikan Kepada Penyandang Disabilitas dan Lanjut Usia	DUSUN KRAJAN02/01TRENGGALEK, Kab. Trenggalek	Trenggalek	Sumberdadi	DINAS SOSIAL, PEMBERDAYAAN PEREMPUAN DAN PERLINDUNGAN ANAK
764	DUWI RIZKI PUTRA	Individu	#HB Bantuan Sosial Yang Diberikan Kepada Penyandang Disabilitas dan Lanjut Usia	Bantuan Sosial Yang Diberikan Kepada Penyandang Disabilitas dan Lanjut Usia	DUSUN JATEN020/004TUGU, Kab. Trenggalek	Tugu	Duren	DINAS SOSIAL, PEMBERDAYAAN PEREMPUAN DAN PERLINDUNGAN ANAK
765	FERI WISNU ANGGORO	Individu	#HB Bantuan Sosial Yang Diberikan Kepada Penyandang Disabilitas dan Lanjut Usia	Bantuan Sosial Yang Diberikan Kepada Penyandang Disabilitas dan Lanjut Usia	DUSUN GAJAH007/003TUGU, Kab. Trenggalek	Tugu	Duren	DINAS SOSIAL, PEMBERDAYAAN PEREMPUAN DAN PERLINDUNGAN ANAK
766	IMAM BASRONI	Individu	#HB Bantuan Sosial Yang Diberikan Kepada Penyandang Disabilitas dan Lanjut Usia	Bantuan Sosial Yang Diberikan Kepada Penyandang Disabilitas dan Lanjut Usia	DUSUN GEBANG019/007TUGU, Kab. Trenggalek	Tugu	Duren	DINAS SOSIAL, PEMBERDAYAAN PEREMPUAN DAN PERLINDUNGAN ANAK
767	MAULAN NING ASWARI	Individu	#HB Bantuan Sosial Yang Diberikan Kepada Penyandang Disabilitas dan Lanjut Usia	Bantuan Sosial Yang Diberikan Kepada Penyandang Disabilitas dan Lanjut Usia	DUSUN GEBANG017/007TUGU, Kab. Trenggalek	Tugu	Duren	DINAS SOSIAL, PEMBERDAYAAN PEREMPUAN DAN PERLINDUNGAN ANAK
768	MURAWI	Individu	#HB Bantuan Sosial Yang Diberikan Kepada Penyandang Disabilitas dan Lanjut Usia	Bantuan Sosial Yang Diberikan Kepada Penyandang Disabilitas dan Lanjut Usia	DUSUN GEBANG019/007TUGU, Kab. Trenggalek	Tugu	Duren	DINAS SOSIAL, PEMBERDAYAAN PEREMPUAN DAN PERLINDUNGAN ANAK
769	NOFA YOFI SAPUTRA	Individu	#HB Bantuan Sosial Yang Diberikan Kepada Penyandang Disabilitas dan Lanjut Usia	Bantuan Sosial Yang Diberikan Kepada Penyandang Disabilitas dan Lanjut Usia	TRENGGALEK, 13/11/1999, Kab. Trenggalek	Tugu	Duren	DINAS SOSIAL, PEMBERDAYAAN PEREMPUAN DAN PERLINDUNGAN ANAK

No	Pengusul	Profil	Usulan	Permasalahan	Alamat	Kecamatan	Kelurahan/Desa	Perangkat Daerah
770	RIZAL EFENDI	Individu	#HB Bantuan Sosial Yang Diberikan Kepada Penyandang Disabilitas dan Lanjut Usia	Bantuan Sosial Yang Diberikan Kepada Penyandang Disabilitas dan Lanjut Usia	DUSUN GAJAH007/003TUGU, Kab. Trenggalek	Tugu	Duren	DINAS SOSIAL, PEMBERDAYAAN PEREMPUAN DAN PERLINDUNGAN ANAK
771	SRINI	Individu	#HB Bantuan Sosial Yang Diberikan Kepada Penyandang Disabilitas dan Lanjut Usia	Bantuan Sosial Yang Diberikan Kepada Penyandang Disabilitas dan Lanjut Usia	DUSUN GAJAH004/002TUGU, Kab. Trenggalek	Tugu	Duren	DINAS SOSIAL, PEMBERDAYAAN PEREMPUAN DAN PERLINDUNGAN ANAK
772	SUKAJI	Individu	#HB Bantuan Sosial Yang Diberikan Kepada Penyandang Disabilitas dan Lanjut Usia	Bantuan Sosial Yang Diberikan Kepada Penyandang Disabilitas dan Lanjut Usia	DUSUN GAJAH005/002TUGU, Kab. Trenggalek	Tugu	Duren	DINAS SOSIAL, PEMBERDAYAAN PEREMPUAN DAN PERLINDUNGAN ANAK
773	SUMARLIN	Individu	#HB Bantuan Sosial Yang Diberikan Kepada Penyandang Disabilitas dan Lanjut Usia	Bantuan Sosial Yang Diberikan Kepada Penyandang Disabilitas dan Lanjut Usia	DUSUN GEBANG015/006TUGU, Kab. Trenggalek	Tugu	Duren	DINAS SOSIAL, PEMBERDAYAAN PEREMPUAN DAN PERLINDUNGAN ANAK
774	DASINAH	Individu	#HB Bantuan Sosial Yang Diberikan Kepada Penyandang Disabilitas dan Lanjut Usia	Bantuan Sosial Yang Diberikan Kepada Penyandang Disabilitas dan Lanjut Usia	DSN NGLEGOK011/004TUGU, Kab. Trenggalek	Tugu	Ngepeh	DINAS SOSIAL, PEMBERDAYAAN PEREMPUAN DAN PERLINDUNGAN ANAK
775	FEBY AGENG PUTRA ANUGRAH	Individu	#HB Bantuan Sosial Yang Diberikan Kepada Penyandang Disabilitas dan Lanjut Usia	Bantuan Sosial Yang Diberikan Kepada Penyandang Disabilitas dan Lanjut Usia	DUSUN KRAJAN003/001, Kab. Trenggalek	Tugu	Ngepeh	DINAS SOSIAL, PEMBERDAYAAN PEREMPUAN DAN PERLINDUNGAN ANAK
776	KATINI	Individu	#HB Bantuan Sosial Yang Diberikan Kepada Penyandang Disabilitas dan Lanjut Usia	Bantuan Sosial Yang Diberikan Kepada Penyandang Disabilitas dan Lanjut Usia	DUSUN BEJI019/008, Kab. Trenggalek	Tugu	Ngepeh	DINAS SOSIAL, PEMBERDAYAAN PEREMPUAN DAN PERLINDUNGAN ANAK
777	MARDIYAH	Individu	#HB Bantuan Sosial Yang Diberikan Kepada Penyandang Disabilitas dan Lanjut Usia	Bantuan Sosial Yang Diberikan Kepada Penyandang Disabilitas dan Lanjut Usia	DUSUN KRAJAN005/002, Kab. Trenggalek	Tugu	Ngepeh	DINAS SOSIAL, PEMBERDAYAAN PEREMPUAN DAN PERLINDUNGAN ANAK
778	SULASTRI	Individu	#HB Bantuan Sosial Yang Diberikan Kepada Penyandang Disabilitas dan Lanjut Usia	Bantuan Sosial Yang Diberikan Kepada Penyandang Disabilitas dan Lanjut Usia	DUSUN KASIHAN027/012, Kab. Trenggalek	Tugu	Ngepeh	DINAS SOSIAL, PEMBERDAYAAN PEREMPUAN DAN PERLINDUNGAN ANAK
779	SUMINI	Individu	#HB Bantuan Sosial Yang Diberikan Kepada Penyandang Disabilitas dan Lanjut Usia	Bantuan Sosial Yang Diberikan Kepada Penyandang Disabilitas dan Lanjut Usia	Dsn. KRAJAN005/002, Kab. Trenggalek	Tugu	Ngepeh	DINAS SOSIAL, PEMBERDAYAAN PEREMPUAN DAN PERLINDUNGAN ANAK
780	SUYATI	Individu	#HB Bantuan Sosial Yang Diberikan Kepada Penyandang Disabilitas dan Lanjut Usia	Bantuan Sosial Yang Diberikan Kepada Penyandang Disabilitas dan Lanjut Usia	DUSUN PONGGOK024/010, Kab. Trenggalek	Tugu	Ngepeh	DINAS SOSIAL, PEMBERDAYAAN PEREMPUAN DAN PERLINDUNGAN ANAK
781	WIDAYATI	Individu	#HB Bantuan Sosial Yang Diberikan Kepada Penyandang Disabilitas dan Lanjut Usia	Bantuan Sosial Yang Diberikan Kepada Penyandang Disabilitas dan Lanjut Usia	DUSUN KASIHAN026/012, Kab. Trenggalek	Tugu	Ngepeh	DINAS SOSIAL, PEMBERDAYAAN PEREMPUAN DAN PERLINDUNGAN ANAK
782	AGUS SETYONO	Individu	#HB Bantuan Sosial Yang Diberikan Kepada Penyandang Disabilitas dan Lanjut Usia	Bantuan Sosial Yang Diberikan Kepada Penyandang Disabilitas dan Lanjut Usia	Dsn JRNGKOL020/008TUGU, Kab. Trenggalek	Tugu	Pucanganak	DINAS SOSIAL, PEMBERDAYAAN PEREMPUAN DAN PERLINDUNGAN ANAK
783	ASRUL NILA SANTI	Individu	#HB Bantuan Sosial Yang Diberikan Kepada Penyandang Disabilitas dan Lanjut Usia	Bantuan Sosial Yang Diberikan Kepada Penyandang Disabilitas dan Lanjut Usia	PAKEL005/002TUGU, Kab. Trenggalek	Tugu	Pucanganak	DINAS SOSIAL, PEMBERDAYAAN PEREMPUAN DAN PERLINDUNGAN ANAK

No	Pengusul	Profil	Usulan	Permasalahan	Alamat	Kecamatan	Kelurahan/Desa	Perangkat Daerah
784	BONARI	Individu	#HB Bantuan Sosial Yang Diberikan Kepada Penyandang Disabilitas dan Lanjut Usia	Bantuan Sosial Yang Diberikan Kepada Penyandang Disabilitas dan Lanjut Usia	PAKEL002/001TUGU, Kab. Trenggalek	Tugu	Pucanganak	DINAS SOSIAL, PEMBERDAYAAN PEREMPUAN DAN PERLINDUNGAN ANAK
785	KATINI	Individu	#HB Bantuan Sosial Yang Diberikan Kepada Penyandang Disabilitas dan Lanjut Usia	Bantuan Sosial Yang Diberikan Kepada Penyandang Disabilitas dan Lanjut Usia	PAKEL002/001TUGU, Kab. Trenggalek	Tugu	Pucanganak	DINAS SOSIAL, PEMBERDAYAAN PEREMPUAN DAN PERLINDUNGAN ANAK
786	KHARISMA DWI YULIANA	Individu	#HB Bantuan Sosial Yang Diberikan Kepada Penyandang Disabilitas dan Lanjut Usia	Bantuan Sosial Yang Diberikan Kepada Penyandang Disabilitas dan Lanjut Usia	Dsn PAKEL005/002TUGU, Kab. Trenggalek	Tugu	Pucanganak	DINAS SOSIAL, PEMBERDAYAAN PEREMPUAN DAN PERLINDUNGAN ANAK
787	MOHAMMAD AGUNG STYAWAN	Individu	#HB Bantuan Sosial Yang Diberikan Kepada Penyandang Disabilitas dan Lanjut Usia	Bantuan Sosial Yang Diberikan Kepada Penyandang Disabilitas dan Lanjut Usia	KLAMPISAN014/007TUGU, Kab. Trenggalek	Tugu	Pucanganak	DINAS SOSIAL, PEMBERDAYAAN PEREMPUAN DAN PERLINDUNGAN ANAK
788	SITI MUTMAINAH	Individu	#HB Bantuan Sosial Yang Diberikan Kepada Penyandang Disabilitas dan Lanjut Usia	Bantuan Sosial Yang Diberikan Kepada Penyandang Disabilitas dan Lanjut Usia	JOHO006/003TUGU, Kab. Trenggalek	Tugu	Pucanganak	DINAS SOSIAL, PEMBERDAYAAN PEREMPUAN DAN PERLINDUNGAN ANAK
789	SITI NAPSIYAH	Individu	#HB Bantuan Sosial Yang Diberikan Kepada Penyandang Disabilitas dan Lanjut Usia	Bantuan Sosial Yang Diberikan Kepada Penyandang Disabilitas dan Lanjut Usia	KLAMPISAN014/006TUGU, Kab. Trenggalek	Tugu	Pucanganak	DINAS SOSIAL, PEMBERDAYAAN PEREMPUAN DAN PERLINDUNGAN ANAK
790	SUDARMADI	Individu	#HB Bantuan Sosial Yang Diberikan Kepada Penyandang Disabilitas dan Lanjut Usia	Bantuan Sosial Yang Diberikan Kepada Penyandang Disabilitas dan Lanjut Usia	Dsn PAKEL001/001TUGU, Kab. Trenggalek	Tugu	Pucanganak	DINAS SOSIAL, PEMBERDAYAAN PEREMPUAN DAN PERLINDUNGAN ANAK
791	SURINGAH	Individu	#HB Bantuan Sosial Yang Diberikan Kepada Penyandang Disabilitas dan Lanjut Usia	Bantuan Sosial Yang Diberikan Kepada Penyandang Disabilitas dan Lanjut Usia	PAKEL004/002TUGU, Kab. Trenggalek	Tugu	Pucanganak	DINAS SOSIAL, PEMBERDAYAAN PEREMPUAN DAN PERLINDUNGAN ANAK
792	MUGIARSIH	Individu	#HB Bantuan Sosial Yang Diberikan Kepada Penyandang Disabilitas dan Lanjut Usia	Bantuan Sosial Yang Diberikan Kepada Penyandang Disabilitas dan Lanjut Usia	Dsn. KRAJAN010/004, Kab. Trenggalek	Tugu	Tegaren	DINAS SOSIAL, PEMBERDAYAAN PEREMPUAN DAN PERLINDUNGAN ANAK
793	RISKA NUR FITRIANI	Individu	#HB Bantuan Sosial Yang Diberikan Kepada Penyandang Disabilitas dan Lanjut Usia	Bantuan Sosial Yang Diberikan Kepada Penyandang Disabilitas dan Lanjut Usia	Dsn. TOMPE007/003, Kab. Trenggalek	Tugu	Tegaren	DINAS SOSIAL, PEMBERDAYAAN PEREMPUAN DAN PERLINDUNGAN ANAK
794	TRI MAHENDRA	Individu	#HB Bantuan Sosial Yang Diberikan Kepada Penyandang Disabilitas dan Lanjut Usia	Bantuan Sosial Yang Diberikan Kepada Penyandang Disabilitas dan Lanjut Usia	Dsn. TOMPE009/003, Kab. Trenggalek	Tugu	Tegaren	DINAS SOSIAL, PEMBERDAYAAN PEREMPUAN DAN PERLINDUNGAN ANAK
795	FARIS AL GHIFARI	Individu	#HB Bantuan Sosial Yang Diberikan Kepada Penyandang Disabilitas dan Lanjut Usia	Bantuan Sosial Yang Diberikan Kepada Penyandang Disabilitas dan Lanjut Usia	Dsn. KRAJAN005/002TUGU, Kab. Trenggalek	Tugu	Tumpuk	DINAS SOSIAL, PEMBERDAYAAN PEREMPUAN DAN PERLINDUNGAN ANAK
796	NIKEN PUTRI INDRASSWATI	Individu	#HB Bantuan Sosial Yang Diberikan Kepada Penyandang Disabilitas dan Lanjut Usia	Bantuan Sosial Yang Diberikan Kepada Penyandang Disabilitas dan Lanjut Usia	DUSUN KRAJAN002/001TUGU, Kab. Trenggalek	Tugu	Tumpuk	DINAS SOSIAL, PEMBERDAYAAN PEREMPUAN DAN PERLINDUNGAN ANAK
797	ALIEF SYAHRONI	Individu	#HB Bantuan Sosial Yang Diberikan Kepada Penyandang Disabilitas dan Lanjut Usia	Bantuan Sosial Yang Diberikan Kepada Penyandang Disabilitas dan Lanjut Usia	Dsn Krajan005/002TUGU, Kab. Trenggalek	Tugu	Winong	DINAS SOSIAL, PEMBERDAYAAN PEREMPUAN DAN PERLINDUNGAN ANAK

No	Pengusul	Profil	Usulan	Permasalahan	Alamat	Kecamatan	Kelurahan/Desa	Perangkat Daerah
798	SUJOKO	Individu	#HB Bantuan Sosial Yang Diberikan Kepada Penyandang Disabilitas dan Lanjut Usia	Bantuan Sosial Yang Diberikan Kepada Penyandang Disabilitas dan Lanjut Usia	Dsn WINONG001/001, Kab. Trenggalek	Tugu	Winong	DINAS SOSIAL, PEMBERDAYAAN PEREMPUAN DAN PERLINDUNGAN ANAK
799	YATMIATI	Individu	#HB Bantuan Sosial Yang Diberikan Kepada Penyandang Disabilitas dan Lanjut Usia	Bantuan Sosial Yang Diberikan Kepada Penyandang Disabilitas dan Lanjut Usia	Dsn SUMBEREJO002/001, Kab. Trenggalek	Tugu	Winong	DINAS SOSIAL, PEMBERDAYAAN PEREMPUAN DAN PERLINDUNGAN ANAK
800	EDI SURYANI	Individu	#HB Bantuan Sosial Yang Diberikan Kepada Penyandang Disabilitas dan Lanjut Usia	lansia	KARANGGANDU 21/7, Kab. Trenggalek	Watulimo	Karanggandu	DINAS SOSIAL, PEMBERDAYAAN PEREMPUAN DAN PERLINDUNGAN ANAK
801	MUSINEM	Individu	#HB Bantuan Sosial Yang Diberikan Kepada Penyandang Disabilitas dan Lanjut Usia	Bantuan Sosial Yang Diberikan Kepada Penyandang Disabilitas dan Lanjut Usia	DSN GANDU RT 26 RW 07, Kab. Trenggalek, Kab. Trenggalek	Watulimo	Karanggandu	DINAS SOSIAL, PEMBERDAYAAN PEREMPUAN DAN PERLINDUNGAN ANAK
802	PAINAH	Individu	#HB Bantuan Sosial Yang Diberikan Kepada Penyandang Disabilitas dan Lanjut Usia	stroke lansia	KARANGGANDU 24/08, Kab. Trenggalek	Watulimo	Karanggandu	DINAS SOSIAL, PEMBERDAYAAN PEREMPUAN DAN PERLINDUNGAN ANAK
803	SUJAR	Individu	#HB Bantuan Sosial Yang Diberikan Kepada Penyandang Disabilitas dan Lanjut Usia	lumpuh	KARANGSONO 28/9, Kab. Trenggalek	Watulimo	Karanggandu	DINAS SOSIAL, PEMBERDAYAAN PEREMPUAN DAN PERLINDUNGAN ANAK
804	JONO	Individu	#HB Bantuan Sosial Yang Diberikan Kepada Penyandang Disabilitas dan Lanjut Usia	lansia	AMPELGADING13/04NGEMBEL, Kab. Trenggalek	Watulimo	Ngembel	DINAS SOSIAL, PEMBERDAYAAN PEREMPUAN DAN PERLINDUNGAN ANAK
805	SIDI	Individu	#HB Bantuan Sosial Yang Diberikan Kepada Penyandang Disabilitas dan Lanjut Usia	lansia	08/02NGEMBEL, Kab. Trenggalek	Watulimo	Ngembel	DINAS SOSIAL, PEMBERDAYAAN PEREMPUAN DAN PERLINDUNGAN ANAK
806	SUTIJAH	Individu	#HB Bantuan Sosial Yang Diberikan Kepada Penyandang Disabilitas dan Lanjut Usia	lansia	NGEMBEL 13/4, Kab. Trenggalek	Watulimo	Ngembel	DINAS SOSIAL, PEMBERDAYAAN PEREMPUAN DAN PERLINDUNGAN ANAK
807	TONAH	Individu	#HB Bantuan Sosial Yang Diberikan Kepada Penyandang Disabilitas dan Lanjut Usia	Bantuan Lanjut usia	Ngembel 05/02, Kab. Trenggalek	Watulimo	Ngembel	DINAS SOSIAL, PEMBERDAYAAN PEREMPUAN DAN PERLINDUNGAN ANAK
808	JEBRAK	Individu	#HB Bantuan Sosial Yang Diberikan Kepada Penyandang Disabilitas dan Lanjut Usia	Bantuan Sosial Yang Diberikan Kepada Penyandang Disabilitas dan Lanjut Usia	DSN GLATIK RT 03 RW 01, Kab. Trenggalek, Kab. Trenggalek	Watulimo	Pakel	DINAS SOSIAL, PEMBERDAYAAN PEREMPUAN DAN PERLINDUNGAN ANAK
809	KAYAT	Individu	#HB Bantuan Sosial Yang Diberikan Kepada Penyandang Disabilitas dan Lanjut Usia	Bantuan Sosial Yang Diberikan Kepada Penyandang Disabilitas dan Lanjut Usia	DSN KETAH RT 18 RW 04, Kab. Trenggalek, Kab. Trenggalek	Watulimo	Pakel	DINAS SOSIAL, PEMBERDAYAAN PEREMPUAN DAN PERLINDUNGAN ANAK
810	PAIDI	Individu	#HB Bantuan Sosial Yang Diberikan Kepada Penyandang Disabilitas dan Lanjut Usia	Bantuan Sosial Yang Diberikan Kepada Penyandang Disabilitas dan Lanjut Usia	DSN GLATIK RT 04 RW 01, Kab. Trenggalek, Kab. Trenggalek	Watulimo	Pakel	DINAS SOSIAL, PEMBERDAYAAN PEREMPUAN DAN PERLINDUNGAN ANAK
811	TUMINI	Individu	#HB Bantuan Sosial Yang Diberikan Kepada Penyandang Disabilitas dan Lanjut Usia	Bantuan Sosial Yang Diberikan Kepada Penyandang Disabilitas dan Lanjut Usia	DSN KETAH RT 16 RW 03, Kab. Trenggalek, Kab. Trenggalek	Watulimo	Pakel	DINAS SOSIAL, PEMBERDAYAAN PEREMPUAN DAN PERLINDUNGAN ANAK

No	Pengusul	Profil	Usulan	Permasalahan	Alamat	Kecamatan	Kelurahan/Desa	Perangkat Daerah
812	GIMI	Individu	#HB Bantuan Sosial Yang Diberikan Kepada Penyandang Disabilitas dan Lanjut Usia	Bantuan Sosial Yang Diberikan Kepada Penyandang Disabilitas dan Lanjut Usia	DSN NGRANCAH RT 16 RW 06, Kab. Trenggalek, Kab. Trenggalek	Watulimo	Sawahan	DINAS SOSIAL, PEMBERDAYAAN PEREMPUAN DAN PERLINDUNGAN ANAK
813	JONO	Individu	#HB Bantuan Sosial Yang Diberikan Kepada Penyandang Disabilitas dan Lanjut Usia	Bantuan Sosial Yang Diberikan Kepada Penyandang Disabilitas dan Lanjut Usia	DSN KRAJAN RT 06 RW 02, Kab. Trenggalek, Kab. Trenggalek	Watulimo	Sawahan	DINAS SOSIAL, PEMBERDAYAAN PEREMPUAN DAN PERLINDUNGAN ANAK
814	KASINAH	Individu	#HB Bantuan Sosial Yang Diberikan Kepada Penyandang Disabilitas dan Lanjut Usia	Bantuan Sosial Yang Diberikan Kepada Penyandang Disabilitas dan Lanjut Usia	DSN SINGGAHAN RT 08 RW 03, Kab. Trenggalek, Kab. Trenggalek	Watulimo	Sawahan	DINAS SOSIAL, PEMBERDAYAAN PEREMPUAN DAN PERLINDUNGAN ANAK
815	KASRI	Individu	#HB Bantuan Sosial Yang Diberikan Kepada Penyandang Disabilitas dan Lanjut Usia	Bantuan Sosial Yang Diberikan Kepada Penyandang Disabilitas dan Lanjut Usia	DSN KRAJAN RT 01 RW 01, Kab. Trenggalek, Kab. Trenggalek	Watulimo	Sawahan	DINAS SOSIAL, PEMBERDAYAAN PEREMPUAN DAN PERLINDUNGAN ANAK
816	MUKINAH	Individu	#HB Bantuan Sosial Yang Diberikan Kepada Penyandang Disabilitas dan Lanjut Usia	Bantuan Sosial Yang Diberikan Kepada Penyandang Disabilitas dan Lanjut Usia	DSN TENGGONG RT 13 RW 05, Kab. Trenggalek, Kab. Trenggalek	Watulimo	Sawahan	DINAS SOSIAL, PEMBERDAYAAN PEREMPUAN DAN PERLINDUNGAN ANAK
817	PAIRAH	Individu	#HB Bantuan Sosial Yang Diberikan Kepada Penyandang Disabilitas dan Lanjut Usia	Bantuan Sosial Yang Diberikan Kepada Penyandang Disabilitas dan Lanjut Usia	DSN KRAJAN RT 02 RW 01, Kab. Trenggalek, Kab. Trenggalek	Watulimo	Sawahan	DINAS SOSIAL, PEMBERDAYAAN PEREMPUAN DAN PERLINDUNGAN ANAK
818	PAIT	Individu	#HB Bantuan Sosial Yang Diberikan Kepada Penyandang Disabilitas dan Lanjut Usia	Bantuan Sosial Yang Diberikan Kepada Penyandang Disabilitas dan Lanjut Usia	DSN SINGGAHAN RT 07 RW 03, Kab. Trenggalek, Kab. Trenggalek	Watulimo	Sawahan	DINAS SOSIAL, PEMBERDAYAAN PEREMPUAN DAN PERLINDUNGAN ANAK
819	WAGIYEM	Individu	#HB Bantuan Sosial Yang Diberikan Kepada Penyandang Disabilitas dan Lanjut Usia	Bantuan Sosial Yang Diberikan Kepada Penyandang Disabilitas dan Lanjut Usia	DSN SINGGAHAN RT 08 RW 03, Kab. Trenggalek, Kab. Trenggalek	Watulimo	Sawahan	DINAS SOSIAL, PEMBERDAYAAN PEREMPUAN DAN PERLINDUNGAN ANAK
820	WARI	Individu	#HB Bantuan Sosial Yang Diberikan Kepada Penyandang Disabilitas dan Lanjut Usia	Bantuan Sosial Yang Diberikan Kepada Penyandang Disabilitas dan Lanjut Usia	DSN TENGGONG RT 15 RW04, Kab. Trenggalek, Kab. Trenggalek	Watulimo	Sawahan	DINAS SOSIAL, PEMBERDAYAAN PEREMPUAN DAN PERLINDUNGAN ANAK
821	BIYAH	Individu	#HB Bantuan Sosial Yang Diberikan Kepada Penyandang Disabilitas dan Lanjut Usia	lansia	TUMBAL12/02SLAWE, Kab. Trenggalek	Watulimo	Slawe	DINAS SOSIAL, PEMBERDAYAAN PEREMPUAN DAN PERLINDUNGAN ANAK
822	MARJITO	Individu	#HB Bantuan Sosial Yang Diberikan Kepada Penyandang Disabilitas dan Lanjut Usia	struk	WARU08/03SLAWE, Kab. Trenggalek	Watulimo	Slawe	DINAS SOSIAL, PEMBERDAYAAN PEREMPUAN DAN PERLINDUNGAN ANAK
823	SUKIRAH	Individu	#HB Bantuan Sosial Yang Diberikan Kepada Penyandang Disabilitas dan Lanjut Usia	lansia	TUMBAL12/02SLAWE, Kab. Trenggalek	Watulimo	Slawe	DINAS SOSIAL, PEMBERDAYAAN PEREMPUAN DAN PERLINDUNGAN ANAK
824	TASMI	Individu	#HB Bantuan Sosial Yang Diberikan Kepada Penyandang Disabilitas dan Lanjut Usia	Bantuan Sosial Yang Diberikan Kepada Penyandang Disabilitas dan Lanjut Usia	DSN TAWANG RT 07 RW 01, Kab. Trenggalek, Kab. Trenggalek	Watulimo	Tasikmadu	DINAS SOSIAL, PEMBERDAYAAN PEREMPUAN DAN PERLINDUNGAN ANAK
825	TUKIRAH	Individu	#HB Bantuan Sosial Yang Diberikan Kepada Penyandang Disabilitas dan Lanjut Usia	Bantuan Sosial Yang Diberikan Kepada Penyandang Disabilitas dan Lanjut Usia	DSN GARES RT 12 RW 04, Kab. Trenggalek, Kab. Trenggalek	Watulimo	Tasikmadu	DINAS SOSIAL, PEMBERDAYAAN PEREMPUAN DAN PERLINDUNGAN ANAK

No	Pengusul	Profil	Usulan	Permasalahan	Alamat	Kecamatan	Kelurahan/Desa	Perangkat Daerah
826	AMAT NGALI	Individu	#HB Bantuan Sosial Yang Diberikan Kepada Penyandang Disabilitas dan Lanjut Usia	Bantuan Sosial Yang Diberikan Kepada Penyandang Disabilitas dan Lanjut Usia	DSN SUWUR RT 26 RW 08, Kab. Trenggalek, Kab. Trenggalek	Watulimo	Watuagung	DINAS SOSIAL, PEMBERDAYAAN PEREMPUAN DAN PERLINDUNGAN ANAK
827	KOYEM	Individu	#HB Bantuan Sosial Yang Diberikan Kepada Penyandang Disabilitas dan Lanjut Usia	Bantuan Sosial Yang Diberikan Kepada Penyandang Disabilitas dan Lanjut Usia	DSN SUWUR RT 27 RW 08, Kab. Trenggalek, Kab. Trenggalek	Watulimo	Watuagung	DINAS SOSIAL, PEMBERDAYAAN PEREMPUAN DAN PERLINDUNGAN ANAK
828	PAIJO	Individu	#HB Bantuan Sosial Yang Diberikan Kepada Penyandang Disabilitas dan Lanjut Usia	Bantuan Sosial Yang Diberikan Kepada Penyandang Disabilitas dan Lanjut Usia	DSN KRAJAN RT 10 RW 03, Kab. Trenggalek, Kab. Trenggalek	Watulimo	Watuagung	DINAS SOSIAL, PEMBERDAYAAN PEREMPUAN DAN PERLINDUNGAN ANAK
829	PONIYEM	Individu	#HB Bantuan Sosial Yang Diberikan Kepada Penyandang Disabilitas dan Lanjut Usia	Bantuan Sosial Yang Diberikan Kepada Penyandang Disabilitas dan Lanjut Usia	DSN KRECEK RT 35 RW 08, Kab. Trenggalek, Kab. Trenggalek	Watulimo	Watuagung	DINAS SOSIAL, PEMBERDAYAAN PEREMPUAN DAN PERLINDUNGAN ANAK
830	RIDO	Individu	#HB Bantuan Sosial Yang Diberikan Kepada Penyandang Disabilitas dan Lanjut Usia	Bantuan Sosial Yang Diberikan Kepada Penyandang Disabilitas dan Lanjut Usia	DSN SUWUR RT 26 RW 08, Kab. Trenggalek, Kab. Trenggalek	Watulimo	Watuagung	DINAS SOSIAL, PEMBERDAYAAN PEREMPUAN DAN PERLINDUNGAN ANAK
831	SAIMAH	Individu	#HB Bantuan Sosial Yang Diberikan Kepada Penyandang Disabilitas dan Lanjut Usia	Bantuan Sosial Yang Diberikan Kepada Penyandang Disabilitas dan Lanjut Usia	DSN SUWUR RT 26 RW 08, Kab. Trenggalek, Kab. Trenggalek	Watulimo	Watuagung	DINAS SOSIAL, PEMBERDAYAAN PEREMPUAN DAN PERLINDUNGAN ANAK
832	SAMINAH	Individu	#HB Bantuan Sosial Yang Diberikan Kepada Penyandang Disabilitas dan Lanjut Usia	Bantuan Sosial Yang Diberikan Kepada Penyandang Disabilitas dan Lanjut Usia	DSN KRAJAN 19 RW 05, Kab. Trenggalek, Kab. Trenggalek	Watulimo	Watuagung	DINAS SOSIAL, PEMBERDAYAAN PEREMPUAN DAN PERLINDUNGAN ANAK
833	TARINAH	Individu	#HB Bantuan Sosial Yang Diberikan Kepada Penyandang Disabilitas dan Lanjut Usia	Bantuan Sosial Yang Diberikan Kepada Penyandang Disabilitas dan Lanjut Usia	DSN KRAJAN RT 11 RW 03, Kab. Trenggalek, Kab. Trenggalek	Watulimo	Watuagung	DINAS SOSIAL, PEMBERDAYAAN PEREMPUAN DAN PERLINDUNGAN ANAK
834	MARSANDI	Individu	#HB Bantuan Sosial Yang Diberikan Kepada Penyandang Disabilitas dan Lanjut Usia	Bantuan Sosial Yang Diberikan Kepada Penyandang Disabilitas dan Lanjut Usia	DSN KRAJAN RT 04 RW 02, Kab. Trenggalek, Kab. Trenggalek	Watulimo	Watulimo	DINAS SOSIAL, PEMBERDAYAAN PEREMPUAN DAN PERLINDUNGAN ANAK
835	NUNUNG RINI ASTUTI	Individu	#HB Bantuan Sosial Yang Diberikan Kepada Penyandang Disabilitas dan Lanjut Usia	Bantuan Sosial Yang Diberikan Kepada Penyandang Disabilitas dan Lanjut Usia	DSN KRAJAN RT 07 RW 03, Kab. Trenggalek, Kab. Trenggalek	Watulimo	Watulimo	DINAS SOSIAL, PEMBERDAYAAN PEREMPUAN DAN PERLINDUNGAN ANAK
836	Madrasah Diniyah Ar-Rohiim	Lembaga	#HB Bantuan Pembangunan Sarana Pendidikan Agama (Hibah)	madrasah yang berjalan selama 14 tahun belum memiliki gedung sebagai tempat belajar	rt 25 rw 09 dusun Barupetak, Kab. Trenggalek	Bendungan	Botoputih	SEKRETARIAT DAERAH
837	MADIN MMQ DARUSSALAM	Lembaga	#HB Bantuan Pembangunan Sarana Pendidikan Agama (Hibah)	Permohonan Bantuan dana kepada Bapak Bupati Trenggalek untuk Pembangunan Ruang Kelas Baru santri sebanyak 2 kelas	RT 02 RW 01 Dusun Krajan, Kab. Trenggalek	Dongko	Dongko	SEKRETARIAT DAERAH

No	Pengusul	Profil	Usulan	Permasalahan	Alamat	Kecamatan	Kelurahan/Desa	Perangkat Daerah
838	Pondok Pesantren Bahrul Ulum	Lembaga	#HB Bantuan Pembangunan Sarana Pendidikan Agama (Hibah)	Pondok Pesantren Bahrul Ulum pada tahun ajaran 2021/2022 mengalami kelonjakan peserta didik yang cukup signifikan dibandingkan beberapa tahun sebelumnya. sedangkan sarana yang dimiliki masih terbilang kurang memadai. Untuk itu menyambut tahuun ajaran baru kami berencana mengembangkan sarana prasarana dengan membangun asrama baru bagi santri laki-laki, tepatnya di sebelah timur komplek ponpes.	RT. 011 RW. 004 DS. NGADISUKO KEC. DURENAN, Kab. Trenggalek	Durenan	Ngadisuko	SEKRETARIAT DAERAH
839	MIM Gandusari	Lembaga	#HB Bantuan Pembangunan Sarana Pendidikan Agama (Hibah)	Kurangnya fasilitas ruang kelas dan ruang UKS untuk menunjang kegiatan belajar mengajar di madrasah	RT 05 RW 02, Kab. Trenggalek	Gandusari	Gandusari	SEKRETARIAT DAERAH
840	PSAA TARBIYATUS SOLIHIN	Lembaga	#HB Bantuan Pembangunan Sarana Pendidikan Agama (Hibah)	Semakin Banyak Santri yang bermukim di Pondok Pesantren Tarbiyatus Sholihin di Bawah naungan Yayasan Pendidikan dan Sosial Tarbiyatus Sholihin sehingga kami sanghat membutuhkan Sarana Untuk bermukim Santri-santri tersebut. dengan Ukuran P 12 M x 6 M	RT 46 RW 11 Dusun Gembes, Kab. Trenggalek	Munjungan	Masaran	SEKRETARIAT DAERAH
841	MTs Qur''an Nurul Falah	Lembaga	#HB Bantuan Pembangunan Sarana Pendidikan Agama (Hibah)	karena gedung di mts qur''''''''an nurul falah perlu di rehab agar bisa meningkatkat kenyamanan dalam proses belajar mengajar dan meningkatkan kualitas pengajaran	RT.15 RW.05 DESA KEDUNGLURAH, KECAMATAN POGALAN, KABUPATEN TRENGGALEK, Kab. Trenggalek	Pogalan	Kedunglurah	SEKRETARIAT DAERAH
842	Pondok Pesantren Bait At Taqwa	Lembaga	#HB Bantuan Pembangunan Sarana Pendidikan Agama (Hibah)	Pembangunan Sarana Pendidikan Pondok Pesabtren	RT 27 RW 10 Dsn./ Desa Kedunglurah, Kab. Trenggalek	Pogalan	Kedunglurah	SEKRETARIAT DAERAH
843	RA AL HIDAYAH NGADIRENGGO	Lembaga	#HB Bantuan Pembangunan Sarana Pendidikan Agama (Hibah)	REHAB RUANG KELAS RA	RT 028 RW 012 DUSUN GONDANGREJO, Kab. Trenggalek	Pogalan	Ngadirenggo	SEKRETARIAT DAERAH
844	TK ALHIDAYAH VII KELUTAN	Lembaga	#HB Bantuan Pembangunan Sarana Pendidikan Agama (Hibah)	lembaga kami merupakan salah satu lembagayang memiliki kualitas pendidikan yang maju dan kreatif serta banyak diminati, masyarakat sekitar sangat peduli dengan lembaga pendidikan TK Al Hidayah VII Kelutan dengan swadaya masyarakat kita dapat membangun gedung ini akan tetapi di lembaga kami masih memerlukan	RT 08 RW 03 Kelurahan Kelutan, Kab. Trenggalek	Trenggalek	Kelutan	SEKRETARIAT DAERAH
845	Masjid Nurul Hakim	Lembaga	#HB Bantuan Pembangunan Tempat Ibadah (Hibah)	Kondisi tempat ibadah yang sudah tidak layak dan tidak mampu menampung jamaah terutama di hari besar islam.	Rt.29 Rw.15 Dusun Nglaran Desa Cakul Kecamatan Fongko, Kab. Trenggalek	Dongko	Cakul	SEKRETARIAT DAERAH

No	Pengusul	Profil	Usulan	Permasalahan	Alamat	Kecamatan	Kelurahan/Desa	Perangkat Daerah
846	SABILUL MURTADLO	Lembaga	#HB Bantuan Pembangunan Tempat Ibadah (Hibah)	Pembangunan Total Masjid dikarenakan kurang memadai kondisi bangunan dan kurang nyaman dalam menunjang kegiatan beribadah dan kegiatan islam yang lainnya seperti mengaji, tpa/tpq, thoriqoh dan lain - lain	RT. 15 RW. 07 Dusun Tenggar, Kab. Trenggalek	Kampak	Senden	SEKRETARIAT DAERAH
847	MASJID BAITURROHMAN	Lembaga	#HB Bantuan Pembangunan Tempat Ibadah (Hibah)	Kekurangan aggaran untuk Lantai, Kusen Pintu Jendela, Sanitasi, Instalasi air bersih dan kotor serta pendukungnya dengan total Volume 233 m2 total anggaran Rp. 246,055,219.81	RT.018 RW.004, Kab. Trenggalek	Munjungan	Munjungan	SEKRETARIAT DAERAH
848	BAZNAS KABUPATEN TRENGGALEK	Lembaga	#HB Hibah kepada BAZNAS Kabupaten Trenggalek	Pengajuan Operasional BAZNAS Kabupaten Trenggalek	Jl Pemuda nomor 01 Trenggalek, Kab. Trenggalek	Trenggalek	Surodakan	SEKRETARIAT DAERAH
849	BWI Perwakilan Kab. Trenggalek	Lembaga	#HB Hibah kepada BWI Kabupaten Trenggalek	Pengajuan Dana Hibah Operasional BWI Perwakilan Kab. Trenggalek tahun Anggaran 2023	Jl Soekarno Hatta Gg Apel No 8, Kab. Trenggalek	Trenggalek	Kelutan	SEKRETARIAT DAERAH
850	Dewan Masjid Indonesia	Lembaga	#HB Hibah kepada DMI Kabupaten Trenggalek	Pengajuan Hibah DMI	Jl. Soekarno- Hatta, Gg Apel, Kab. Trenggalek	Trenggalek	Kelutan	SEKRETARIAT DAERAH
851	LPTQ KABUPATEN TRENGGALEK	Lembaga	#HB Hibah kepada LPTQ Kabupaten Trenggalek	Mendukung operasinal dan pembinaan LPTQ Kabupaten dan kecamatan	Jl A yani no 1, Kab. Trenggalek	Trenggalek	Ngantru	SEKRETARIAT DAERAH
852	MUI Kab. Trenggalek	Lembaga	#HB Hibah kepada MUI Kabupaten Trenggalek	Pengajuan Hibah DP MUI Kab. Trenggalek Tahun anggaran 2023	Jl Soekarno Hatta Gg Apel No 8, Kab. Trenggalek	Trenggalek	Kelutan	SEKRETARIAT DAERAH
853	PD Nasyiatul Aisyiyah Trenggalek	Lembaga	#HB Hibah kepada Nasyiatul Aisyiyah Kabupaten Trenggalek	Rendahnya partisipasi kader Nasyiatul Aisyiyah sebagai kader perempuan muda dalam partisipasi politik di kabupaten Trenggalek	Jalan KH. Agus Salim No.11, Kab. Trenggalek	Trenggalek	Sumbergedong	SEKRETARIAT DAERAH
854	Fatayat Nahdhatul Ulama Cabang Trenggalek	Lembaga	#HB Hibah kepada PC Fatayat NU Kabupaten Trenggalek	Dana ini digunakan untuk kegiatan Pelatihan Disiplin Positif, Seminar Pencegahan Perkawinan Anak, Training of Trainer, dan Pelatihan Koperasi & UMKM	Jl. Panglima Sudirman No. 26 RT. 08 RW. 03 Ngantru Trenggalek, Kab. Trenggalek	Trenggalek	Ngantru	SEKRETARIAT DAERAH
855	PC GP ANSOR TRENGGALEK	Lembaga	#HB Hibah kepada PC GP Anshor Kabupaten Trenggalek	Bantuan dana hibah untuk kegiatan organisasi	Jl. Panglima Sudirman no 29 Trenggalek, Kab. Trenggalek	Trenggalek	Ngantru	SEKRETARIAT DAERAH
856	PC MUSLIMAT NU KABUPATEN TRENGGALEK	Lembaga	#HB Hibah kepada PC. Muslimat NU Kabupaten Trenggalek	PC Muslimat NU akan melaksanakan kegiatan pelantikan, raker dan jambore konselor butuh dana 150 jt	Jl. Panglima Sudirman No 26, Kab. Trenggalek	Trenggalek	Ngantru	SEKRETARIAT DAERAH
857	PD Pemuda Muhammadiyah Trenggalek	Lembaga	#HB Hibah kepada PD Pemuda Muhammadiyah Kabupaten Trenggalek	Masih minimnya kader sehingga perlu terus ada peningkatan dalam	JL. KH. Agus Salim No. 11, Kab. Trenggalek	Trenggalek	Sumbergedong	SEKRETARIAT DAERAH

PERUBAHAN
RENCANA KERJA PEMERINTAH DAERAH
KABUPATEN TRENGGALEK
TAHUN 2023





LAMPIRAN VIII

EVALUASI HASIL PELAKSANAAN PERENCANAAN DAERAH SAMPAI DENGAN TAHUN BERJALAN KABUPATEN TRENGGALEK

PEMERINTAH KABUPATEN TRENGGALEK

Evaluasi Hasil Pelaksanaan Perencanaan Daerah sampai dengan Tahun Berjalan
Kabupaten Trenggalek

No	Kode	Bidang Urusan Pemerintahan dan Program Prioritas Pembangunan	Indikator Kinerja Program (outcome)	Capaian Kinerja RPJMD pada Akhir Periode RPJMD		Realisasi Capaian Kinerja RKPD s/d Tahun Lalu (n-2)		Target Kinerja dan Anggaran RKPD Tahun berjalan yang dievaluasi (Tahun N-1)		Realisasi Capaian Kinerja Program dan Kerangka Pendanaan Tahun 2023		Tingkat Capaian Kinerja dan Realisasi Anggaran RKPD (%)		Realisasi Kinerja dan Anggaran RKPD s/d Tahun N-1		Tingkat Capaian Kinerja dan Realisasi Anggaran RPJMD s/d Tahun n-1 (%)		Perangkat Daerah Penanggung Jawab	Ket.
						Th. 2022		Th. 2023		s/d TW II		Tahun 2023 s/d TW II		Tahun 2023 s/d TW II		Tahun 2023 s/d TW II			
				Target	Rp.	Kinerja	Rp.	Target	Rp.	Kinerja	Rp.	Kinerja	Rp.	Kinerja	Rp.	Kinerja	Rp.		
1	2	3	4	5		6		7		8		9 =8/7 X 100%		10 =6+8		11=10/5 x 100%		12	13
	1.01	URUSAN PEMERINTAHAN BIDANG PENDIDIKAN			3.991.039.998.363	112,86	610.401.091.783		668.196.329.900	87,96	218.578.263.975		32,71		828.979.355.758		20,77		
1	X.XX.01	PROGRAM PENUNJANG URUSAN PEMERINTAHAN DAERAH KABUPATEN/KOTA	Cakupan pelayanan jasa administrasi perkantoran yang difasilitasi	100 %	3.101.029.919.060	100,00	428.963.619.805	100 %	530.667.277.400	64,57	191.204.625.080	64,57	36,03	64,57	620.168.244.885	64,57	20,00	DISNAS DIKPORA	
			Persentase nilai aset dalam kondisi baik	100 %		95,54		100 %		92,85		92,85		92,85	-	92,85			
			Persentase Ketersediaan Dokumen Perencanaan, Penganggaran, dan Evaluasi Kinerja Perangkat Daerah	100 %		143,05		100 %		55,68		55,68		55,68	-	55,68			
2	1.01.02	PROGRAM PENGELOLAAN PENDIDIKAN	Tingkat Partisipasi sekolah penduduk usia 3-6 tahun pada Satuan Pendidikan Formal PAUD/Sederajat	62,95 %	820.842.931.349	62,44	162.444.054.578	60,70 %	124.988.446.300	61,03	23.279.817.445	100,54	18,63	61,03	185.723.872.023	96,95	22,63	DISNAS DIKPORA	
			Tingkat Partisipasi sekolah penduduk usia 7-12 tahun pada Satuan Pendidikan Formal SD/Sederajat	98,48 %		97,14		96,23 %		95,09	-	98,82		95,09	-	96,56			
			Tingkat Partisipasi sekolah penduduk usia 13-15 tahun pada Satuan Pendidikan Formal SMP/Sederajat	100 %		98,50		100,00 %		91,39	-	91,39		91,39	-	91,39			
			Tingkat Partisipasi sekolah penduduk usia 7-18 tahun pada Satuan Pendidikan Non Formal (Kesetaraan/Kursus)	0,62 %		0,39		0,39 %		0,46	-	117,70		0,46	-	74,70			
			Persentase Pendidikan Anak Usia Dini (PAUD) yang terakreditasi	43,93 %		75,73		41,12 %		75,72	-	184,14		75,72	-	172,38			
			Persentase Sekolah Dasar(SD) yang terakreditasi A dan B	98,63 %		96,34		96,80 %		96,12	-	99,30		96,12	-	97,46			
			Persentase Sekolah Menengah Pertama (SMP) yang terakreditasi A dan B	96,43 %		89,41		92,86 %		88,37	-	95,17		88,37	-	91,64			
			Persentase Satuan Pendidikan Non Formal (SKB, PKBM dan Kursus) yang terakredirasi	78,57 %		35,01		64,29 %		18,92	-	29,43		18,92	-	24,08			
			Persentase Satuan PAUD Negeri yang mempunyai sarana dan Prasarana sesuai standar	87,00 %		86,31		85,50 %		100,00	-	116,96		100,00	-	114,94			
			Persentase Satuan Sekolah Dasar (SD) Negeri yang mempunyai sarana dan Prasarana sesuai standar	62,70 %		61,78		61,20 %		77,17	-	126,09		77,17	-	123,08			
			Persentase Satuan Sekolah Menengah Pertama (SMP) Negeri yang mempunyai sarana dan Prasarana sesuai standar	78,70 %		77,93		77,20 %		87,21	-	112,97		87,21	-	110,81			
			Persentase Satuan Pendidikan Non Formal Negeri yang mempunyai sarana dan Prasarana sesuai standar	100 %		100,00		100,00 %		100,00	-	100		100,00	-	100,00			
3	1.01.04	PROGRAM PENDIDIK DAN TENAGA KEPENDIDIKAN	Persentase distribusi Pendidik (guru) pada Satuan SD sesuai ketentuan	71,10 %	69.167.147.954	79,99	18.993.417.400	71,10 %	12.540.606.200	88,86	4.093.821.450	124,98	32,64	88,86	23.087.238.850	124,98	33,38	DISNAS DIKPORA	

No	Kode	Bidang Urusan Pemerintahan dan Program Prioritas Pembangunan	Indikator Kinerja Program (outcome)	Capaian Kinerja RPJMD pada Akhir Periode RPJMD		Realisasi Capaian Kinerja RKPD s/d Tahun Lalu (n-2)		Target Kinerja dan Anggaran RKPD Tahun berjalan yang dievaluasi (Tahun N-1)		Realisasi Capaian Kinerja Program dan Kerangka Pendanaan Tahun 2023		Tingkat Capaian Kinerja dan Realisasi Anggaran RKPD (%)		Realisasi Kinerja dan Anggaran RKPD s/d Tahun N-1		Tingkat Capaian Kinerja dan Realisasi Anggaran RPJMD s/d Tahun n-1 (%)		Perangkat Daerfah Penanggung Jawab	Ket.
						Th. 2022		Th. 2023		s/d TW II		Tahun 2023 s/d TW II		Tahun 2023 s/d TW II		Tahun 2023 s/d TW II			
				Target	Rp.	Kinerja	Rp.	Target	Rp.	Kinerja	Rp.	Kinerja	Rp.	Kinerja	Rp.	Kinerja	Rp.		
1	2	3	4	5		6		7		8		9 =8/7 X 100%		10 =6+8		11=10/5 x 100%		12	13
			Persentase distribusi Pendidik (guru) pada Satuan SMP sesuai ketentuan	86,84 %		93,35		86,84 %		92,85	-	106,92		92,85	-	106,92			
			Persentase distribusi Pendidik (guru) pada Satuan Taman Kanak-Kanak sesuai ketentuan	38,75 %		44,56		38,75 %		58,95	-	152,13		58,95	-	152,13			
	2.19	**URUSAN PEMERINTAHAN BIDANG KEPEMUDAAN DAN OLAHRAGA**			**33.589.072.267**		**6.272.616.726**		**4.987.263.000**	**32,32**	**3.150.337.643**		**314**	**32,32**	**9.422.954.369**		**28,05**		
1	**2.19.02**	**PROGRAM PENGEMBANGAN KAPASITAS DAYA SAING KEPEMUDAAN**	Jumlah pemuda wirausaha yang aktif berusaha	457 Orang	3.360.897.020	144	474.548.500	77,00 orang	553.426.000	0	61.219.950	-	11,06	-	535.768.450	-	15,94	DISNAS DIKPORA	
2	**2.19.03**	**PROGRAM PENGEMBANGAN KAPASITAS DAYA SAING KEOLAHRAGAAN**	Jumlah Altet Olahraga yang berprestasi	185 Orang	27.628.175.247	37	5.298.068.226	30,00 orang	4.133.837.000	1	2.352.459.393	3,33	56,91	1,00	7.650.527.619	0,54	27,69	DISNAS DIKPORA	
3	**2.19.04**	**PROGRAM PENGEMBANGAN KAPASITAS KEPRAMUKAAN**	Persentase Organisasi Keparamukaan yang dikembangkan	67,11 %	2.600.000.000	75	500.000.000	67,11 %	300.000.000	62,84	736.658.300	93,64	245,55	62,84	1.236.658.300	93,64	47,56	DISNAS DIKPORA	

Evaluasi Hasil Pelaksanaan Perencanaan Daerah sampai dengan Tahun Berjalan
Kabupaten Trenggalek

No	Kode	Bidang Urusan Pemerintahan dan Program Prioritas Pembangunan	Indikator Kinerja Program (outcome)	Capaian Kinerja Program dan Kerangka Pendanaan		Realisasi Capaian Kinerja RKPD s/d Tahun Lalu (n-2)		Target Kinerja dan Anggaran RKPD Tahun berjalan yang dievaluasi (Tahun N-1)		Realisasi Capaian Kinerja Program dan Kerangka Pendanaan Tahun 2023		Tingkat Capaian Kinerja dan Realisasi Anggaran RKPD (%)		Realisasi Kinerja dan Anggaran RKPD s/d Tahun N-1		Tingkat Capaian Kinerja dan Realisasi Anggaran RPJMD s/d Tahun n-1 (%)		Perangkat Daerah Penanggung Jawab	Ket.
				Kondisi Kinerja pada Akhir Periode RPJMD		Th. 2022		Th. 2023		s/d TW II		Tahun 2023 s/d TW II		Tahun 2023 s/d TW II		Tahun 2023 s/d TW II			
				Target	Rp.	Kinerja	Rp.	Target	Rp.	Kinerja	Rp.	Kinerja	Rp.	Kinerja	Rp.	Kinerja	Rp.		
1	2	3	4	5		6		7		8		9 =8/7 X 100%		10 =6+8		11=10/5 x 100%		12	13
	1.02	URUSAN PEMERINTAHAN BIDANG KESEHATAN			1.271.241.341.695		134.863.078.524		213.613.568.100	93,80	53.369.682.711		24,98%		266.983.250.811				
1	X.XX.01	PROGRAM PENUNJANG URUSAN PEMERINTAHAN DAERAH KABUPATEN/ KOTA	Cakupan pelayanan jasa administrasi perkantoran yang difasilitasi	100,00 %	790.242.432.201	100,00	79.024.444.695	100,00 %	142.503.252.300	72,08	47.479.798.740	72,08%	33,32%	72,08	189.983.051.040	72%	24%	DINKESDALDUK	
			Persentase nilai aset dalam kondisi baik	100,00 %		97,56		100,00 %		96,97		96,97%		96,97	0	97%			
			Persentase Ketersediaan Dokumen Perencanaan, Penganggaran, dan Evaluasi Kinerja Perangkat Daerah	100,00 %		100,00		100,00 %		100,00		100,00%		100,00	0	100%			
2	1.02.02	PROGRAM PEMENUHAN UPAYA KESEHATAN PERORANGAN DAN UPAYA KESEHATAN MASYARAKAT	Angka Kematian Ibu	150,00 poin	421.653.002.297	37,08	47.951.683.760	160,00	64.680.554.500	75,00	2.063.751.411	100,00%	3,19%	75,00	66.744.305.911	50%	16%		
			Angka Kematian Bayi	4,17 per 1000 kelahiran hidup		1,24		4,17 per 1000 kelahiran hidup		3,23		100,00%		3,23	0	77%			
			Angka Kesakitan DBD	50,00		41,39		51,00		10,27		100,00%		10,27	0	21%			
			Persentase Puskesmas yang memiliki sarana dan prasarana sesuai standart	100,00 %		100,00		87,50 %		100,00		100,00%		100,00	0	100%			
			Persentase Puskesmas yang memiliki alat kesehatan sesuai standart	100,00 %		84,09		95,83 %		77,27		80,63%		77,27	0	77%			
3	1.02.03	PROGRAM PENINGKATAN KAPASITAS SUMBER DAYA MANUSIA KESEHATAN	Persentase Sumber Daya Manusia Kesehatan sesuai standart	100,00 %	19.459.777.775	96,23	2.546.215.212	92,00 %	50.000.000	85,00	1.723.225.850	92,39%	3446,45%	85,00	1.773.225.850	85%	9%		
4	1.02.04	PROGRAM SEDIAAN FARMASI, ALAT KESEHATAN DAN MAKANAN MINUMAN	Persentase sediaan farmasi, alat kesehatan dan makanan minuman yang memenuhi standar	100,00 %	5.686.393.200	82,08	477.311.067	84,00 %	473.570.000	73,00	201.539.020	86,90%	42,56%	73,00	675.109.020	73%	12%		
5	1.02.05	PROGRAM PEMBERDAYAAN MASYARAKAT BIDANG KESEHATAN	% Keluarga Sehat	24,00 %	34.199.736.222	24,59	4.863.423.790	18,00 %	5.906.191.300	25,84	1.901.367.690	143,56%	32,19%	25,84	7.807.558.990	108%	23%		

No	Kode	Bidang Urusan Pemerintahan dan Program Prioritas Pembangunan	Indikator Kinerja Program (outcome)	Capaian Kinerja Program dan Kerangka Pendanaan		Realisasi Capaian Kinerja RKPD s/d Tahun Lalu (n-2)		Target Kinerja dan Anggaran RKPD Tahun berjalan yang dievaluasi (Tahun N-1)		Realisasi Capaian Kinerja Program dan Kerangka Pendanaan Tahun 2023		Tingkat Capaian Kinerja dan Realisasi Anggaran RKPD (%)		Realisasi Kinerja dan Anggaran RKPD s/d Tahun N-1		Tingkat Capaian Kinerja dan Realisasi Anggaran RPJMD s/d Tahun n-1 (%)		Perangkat Daerah Penanggung Jawab	Ket.
				Kondisi Kinerja pada Akhir Periode RPJMD		Th. 2022		Th. 2023		s/d TW II		Tahun 2023 s/d TW II		Tahun 2023 s/d TW II		Tahun 2023 s/d TW II			
				Target	Rp.	Kinerja	Rp.	Target	Rp.	Kinerja	Rp.	Kinerja	Rp.	Kinerja	Rp.	Kinerja	Rp.		
	2.14	**URUSAN PEMERINTAHAN BIDANG PENGENDALIAN PENDUDUK DAN KELUARGA BERENCANA**		**220,84**	**9.190.876.400**		**4.396.417.164**	**-**	**6.690.876.400**	**36,61**	**1.184.268.275**		**0**	**37**	**7.875.144.675**	**0**	**1**		
1	**2.14.02**	**PROGRAM PENGENDALIAN PENDUDUK**	Persentase Rumah Data Kependudukan Paripurna yang terbentuk di Kampung KB	19,44	290.000.000	27,78	170.786.850	11	290.000.000	20,83	64.438.480	100,00%	22,22%	20,83	354.438.480	107%	122%	DINKESDALDUK	
			Persentase Kampung KB Mandiri	30,55		27,78		22,22		22,98		100,00%		50,76	0	166%			
2	**2.14.03**	**PROGRAM PEMBINAAN KELUARGA BERENCANA (KB)**	Angka Prevalensi Kontrasepsi Modern (Modern Contraceptive Prevalence Rate/mCPR)	77,25	6.805.476.400	77,13	3.765.687.814	77	5.305.476.400	70,70	782.029.795	91,63%	14,74%	70,70	6.087.506.195	92%	89%		
			Persentase kebutuhan ber-KB yang tidak terpenuhi (Unmet Need)	7,40		12,47		7,70		13,88		55,48%		13,88	0	188%			
			Persentase Peserta KB Aktif (PA) Metode Kontrasepsi Jangka Panjang (MKJP)	27,20		26,96		27		19,49		72,19%		19,49	0	72%			
3	**2.14.04**	**PROGRAM PEMBERDAYAAN DAN PENINGKATAN KELUARGA SEJAHTERA (KS)**	Pelaksanaan Pembangunan Keluarga melalui Pembinaan Ketahanan dan Kesejahteraan Keluarga	59,00	2.095.400.000	57,37	459.942.500	56 lBangga	1.095.400.000	-	337.800.000	0%	30,84%	57,37	1.433.200.000	97%	68%		

Evaluasi Hasil Pelaksanaan Perencanaan Daerah sampai dengan Tahun Berjalan
Kabupaten Trenggalek

No	Kode	Bidang Urusan Pemerintahan dan Program Prioritas Pembangunan	Indikator Kinerja Program (outcome)	Capaian Kinerja RPJMD pada Akhir Periode RPJMD		Realisasi Capaian Kinerja RKPD s/d Tahun Lalu (n-2)		Target Kinerja dan Anggaran RKPD Tahun berjalan yang dievaluasi (Tahun N-1)		Realisasi Capaian Kinerja dan Anggaran RKPD yang dievaluasi (tahun n-1)		Tingkat Capaian Kinerja dan Realisasi Anggaran RKPD (%)		Realisasi Kinerja dan Anggaran RKPD s/d Tahun N-1		Tingkat Capaian Kinerja dan Realisasi Anggaran RPJMD s/d Tahun n-1 (%)		Perangkat Daerfah Penanggung Jawab	Ket.
						Th. 2022		Th. 2023		Tahun 2023 s/d TW II		Tahun 2023 s/d TW II		Tahun 2023 s/d TW II		Tahun 2023 s/d TW II			
				Target	Rp.	Kinerja	Rp.	Target	Rp.	Kinerja	Rp.	Kinerja	Rp.	Kinerja	Rp.	Kinerja	Rp.		
1	2	3	4	5		6		7		8		9 =8/7 X 100%		10 =6+8		11=10/5 x 100%		12	13
	5.01	**UNSUR PERENCANAAN**			**62.267.224.533**		**9.546.767.950**		**9.401.838.000**	**26,78**	**3.816.094.899**		**40,59**		**13.362.862.849**		**21,46**		
1	X.XX.01	**PROGRAM PENUNJANG URUSAN PEMERINTAHAN DAERAH KABUPATEN/ KOTA**	Cakupan pelayanan jasa administrasi perkantoran yang difasilitasi	100 %	42.177.585.153	100,00	6.832.392.390	100 %	6.901.838.000	49,18	3.092.576.087	49,18	44,81	49,18	9.924.968.477	49,18	23,53	Bappedalitbang	
			Persentase nilai aset dalam kondisi baik	95,00 %		95,00		95,00 %		99,09		104,31		99,09	-	104,31			
			Persentase Ketersediaan Dokumen Perencanaan, Penganggaran, dan Evaluasi Kinerja Perangkat Daerah	100 %		100,00		100 %		49,06		49,06		49,06	-	49,06			
2	5.01.02	**PROGRAM PERENCANAAN, PENGENDALIAN DAN EVALUASI PEMBANGUNAN DAERAH**	Jumlah dokumen perencanaan pembangunan daerah yang disusun tepat waktu	10 dokumen	6.066.250.296	2,00	676.368.176	2 dokumen	760.000.000	0,00	380.307.654	0,00	50,04	0,00	1.056.675.830	0,00	17,42	Bappedalitbang	
			Jumlah dokumen perencanaan tahunan Perangkat Daerah yang ditetapkan tepat waktu dan sesuai ketentuan	451 dokumen		82,00		82 dokumen		0		0,00		0,00	-	0,00			
			Jumlah dokumen pengelolaan data, pengendalian, evaluasi dan pelaporan yang disusun sesuai aturan	65 dokumen		*17,00*		13 dokumen		5,00		38,46		5,00	-	7,69			
3	5.01.03	**PROGRAM KOORDINASI DAN SINKRONISASI PERENCANAAN PEMBANGUNAN DAERAH**	Persentase rata-rata Capaian Kinerja Program Perangkat Daerah pada masing-masing bidang di atas 80%	100,00 %	14.023.389.084	*90,68*	2.038.007.384	100 %	1.740.000.000	0	343.211.158	0,00	19,72	0,00	2.381.218.542	0,00	16,98	Bappedalitbang	
			Jumlah Dokumen Perencanaan Pembangunan yang Disusun	47,00 dokumen		11,00		7,00 dokumen		0		0,00		0,00	-	0,00			
	5.05	**UNSUR PENELITIAN DAN PENGEMBANGAN**			**2.191.756.771**	**100**	**155.040.013**		**350.000.000**	**0,00**	**21.918.710**	**0,00**		**0,00**	**176.958.723**	**0,00**	**8,07**		
1	5.05.02	**PROGRAM PENELITIAN DAN PENGEMBANGAN DAERAH**	Jumlah dokumen kelitbangan/ inovasi yang dihasilkan	24 dokumen	2.191.756.771	4,00	155.040.013	4 dokumen	350.000.000	**0**	21.918.710	0,00	6,26	0,00	176.958.723	0,00	8,07	Bappedalitbang	

Evaluasi Hasil Pelaksanaan Perencanaan Daerah sampai dengan Tahun Berjalan
Kabupaten Trenggalek

No	Kode	Bidang Urusan Pemerintahan dan Program Prioritas Pembangunan	Indikator Kinerja Program (outcome)	Capaian Kinerja RPJMD pada Akhir Periode RPJMD		Realisasi Capaian Kinerja RKPD s/d Tahun Lalu (n-2)		Target Kinerja dan Anggaran RKPD Tahun berjalan yang dievaluasi (Tahun N-1)		Realisasi Capaian Kinerja Program dan Kerangka Pendanaan Tahun 2023		Tingkat Capaian Kinerja dan Realisasi Anggaran RKPD (%)		Realisasi Kinerja dan Anggaran RKPD s/d Tahun N-1		Tingkat Capaian Kinerja dan Realisasi Anggaran RPJMD s/d Tahun n-1 (%)		Perangkat Daerah Penanggung Jawab	Ket.
						Th. 2022		Th. 2023		s/d TW II		Tahun 2023 s/d TW II		Tahun 2023 s/d TW II		Tahun 2023 s/d TW II			
				Target	Rp.	Kinerja	Rp.	Target	Rp.	Kinerja	Rp.	Kinerja	Rp.	Kinerja	Rp.	Kinerja	Rp.		
1	2	3	4	5		6		7		8		9 =8/7 X 100%		10 =6+8		11=10/5 x 100%		12	13
	3.26	URUSAN PEMERINTAHAN BIDANG KEBUDAYAAN			8.477.435.960	99,00	1.454.939.283		498.647.400	100,00	135.630.616		27,20		1.590.569.899			-	
1	X.XX.01	PROGRAM PENGEMBANGAN KEBUDAYAAN	Persentase adat/budaya yang dikelola	42,11 %	3.308.589.960	9,50	800.622.266	15,38 %	262.950.400	15.38	59.694.500	4,24	22,70	10,15	860.316.766	24,11	26,00	Dinas Pariwisata dan Kebudayaan	
2		PROGRAM PENGEMBANGAN KESENIAN TRADISIONAL	Persentase kesenian yang di kembangkan	50 %	2.423.997.000	25,00	185.566.547	31,25 %	113.182.000	31,25	11.942.116	100	10,55	31,25	197.508.663	62,50	8,15		
3		PROGRAM PELESTARIAN DAN PENGELOLAAN CAGAR BUDAYA	Persentase cagar budaya yang dilestarikan	33,02 %	2.744.849.000	25,37	468.750.470	28,00 %	122.515.000	28,00	63.994.000	100	52,23	28,00	532.744.470	84,80	19,41		
	3.26	URUSAN PEMERINTAHAN BIDANG PARIWISATA			114.466.058.496	90,43	12.541.692.438		18.700.219.000	58,02	5.630.834.094		30,11		18.172.526.532		15,88		
1	X.XX.01	PROGRAM PENUNJANG URUSAN PEMERINTAHAN DAERAH KABUPATEN/ KOTA	Cakupan pelayanan jasa administrasi perkantoran yang difasilitasi	100 %	78.189.058.496	87,13	9.437.535.528	100,00 %	13.045.219.000	57,80	4.939.196.599	57,8	37,86	57,80	14.376.732.127	57,80	18,39		
			Persentase nilai aset dalam kondisi baik	100 %		95,94		100,00 %		50,00		50		50,00	-	50,00			
			Persentase Ketersediaan Dokumen Perencanaan, Penganggaran, dan Evaluasi Kinerja Perangkat Daerah	100 %		88,24		100,00 %		70,59		70,59		70,59	-	70,59			
2	3.26.02	PROGRAM PENINGKATAN DAYA TARIK DESTINASI PARIWISATA	Persentase destinasi wisata yang terkelola	100 %	19.525.000.000	47,01	1.681.700.117	73,13 %	2.955.000.000	40,68	605.308.318	55,63	20,48	87,69	2.287.008.435	87,69	11,71		
3	3.26.03	PROGRAM PEMASARAN PARIWISATA	Lama tinggal wisatawan	1 Hari	8.062.500.000	1	1.025.403.766	1 hari	1.200.000.000	1	14.567.603	100	1,21	1,00	1.039.971.369	100,00	12,90		
4	3.26.04	PROGRAM PENGEMBANGAN EKONOMI KREATIF MELALUI PEMANFAATAN DAN PERLINDUNGAN HAK KEKAYAAN INTELEKTUAL	Persentase pelaku ekraf yang memiliki HAKI	100 %	4.224.500.000	100	130.550.012	100,00 %	700.000.000	0	6.089.074	0	0,87	100,00	136.639.086	100,00	3,23		
5	3.26.05	PROGRAM PENGEMBANGAN SUMBER DAYA PARIWISATA DAN EKONOMI KREATIF	Persentase SDM pariwisata yang bersertifikat kompetensi	100 %	4.465.000.000	100	266.503.015	100,00 %	800.000.000	75	65.672.500	75	8,21	75,00	332.175.515	75,00	7,44		

Evaluasi Hasil Pelaksanaan Perencanaan Daerah sampai dengan Tahun Berjalan
Kabupaten Trenggalek

No	Kode	Bidang Urusan Pemerintahan dan Program Prioritas Pembangunan	Indikator Kinerja Program (outcome)	Capaian Kinerja RPJMD pada Akhir Periode RPJMD		Realisasi Capaian Kinerja RKPD s/d Tahun Lalu (n-2)		Target Kinerja dan Anggaran RKPD Tahun berjalan yang dievaluasi (Tahun N-1)		Realisasi Capaian Kinerja Program dan Kerangka Pendanaan Tahun 2023		Tingkat Capaian Kinerja dan Realisasi Anggaran RKPD (%)		Realisasi Kinerja dan Anggaran RKPD s/d Tahun N-1		Tingkat Capaian Kinerja dan Realisasi Anggaran RPJMD s/d Tahun n-1 (%)		Perangkat Daerah Penanggung Jawab	Ket.
						Th. 2022		Th. 2023		s/d TW II		Tahun 2023 s/d TW II		Tahun 2023 s/d TW II		Tahun 2023 s/d TW II			
				Target	Rp.	Kinerja	Rp.	Target	Rp.	Kinerja	Rp.	Kinerja	Rp.	Kinerja	Rp.	Kinerja	Rp.		
1	2	3	4	5		6		7		8		9 =8/7 X 100%		10 =6+8		11=10/5 x 100%		12	13
	3.27	URUSAN PEMERINTAHAN BIDANG PERTANIAN			235.665.168.807		35.910.391.823		33.034.321.700	67,36	11.394.701.614		34,49		47.305.093.437		20,07	-	
1	X.XX.01	PROGRAM PENUNJANG URUSAN PEMERINTAHAN DAERAH KABUPATEN/ KOTA	Cakupan pelayanan jasa administrasi perkantoran yang difasilitasi	100 %	131.875.402.207	95,5	20.583.596.598	100 %	21.522.934.500	68,8	9.682.464.780	68,76	44,99	68,76	30.266.061.378	68,76	22,95		
			Persentase nilai aset dalam kondisi baik	100 %		99,0		100 %		99,99		99,99		99,99	-	99,99			
			Persentase Ketersediaan Dokumen Perencanaan, Penganggaran, dan Evaluasi Kinerja Perangkat Daerah	100 %		100,00		100 %		33,33		33,33		33,33	-	33,33			
2	3.27.02	PROGRAM PENYEDIAAN DAN PENGEMBANGAN SARANA PERTANIAN	Persentase Produktivitas Hasil Pertanian yang berhasil ditingkatkan sesuai target (Tanaman Pangan, Hortikultura, Perkebunan)	100 %	37.122.627.000	106,95	6.401.581.590	100 %	4.398.860.000	0,00	414.337.896	0,00	9,42	-	6.815.919.486	0,00	18,36	Dinas Pertanian dan Pangan	
3	3.27.03	PROGRAM PENYEDIAAN DAN PENGEMBANGAN PRASARANA PERTANIAN	Persentase prasarana yang digunakan dan berfungsi dengan baik	100 %	47.767.469.900	122,50	6.145.846.515	100 %	5.788.319.500	66,67	1.090.526.733	66,67	18,84	66,67	7.236.373.248	66,67	15,15		
4	3.27.05	PROGRAM PENGENDALIAN DAN PENANGGULANGAN BENCANA PERTANIAN	Persentase luas lahan pertanian yang terlindungi dari bencana pertanian	50,11 %	9.159.400.000	40,39	139.260.030	42,53 %	445.000.000	8,64	51.192.150	20,32	11,50	49,03	190.452.180	97,84	2,08		
5	3.27.07	PROGRAM PENYULUHAN PERTANIAN	Persentase peningkatan kelas kelembagaan petani	4 %	9.740.269.700	6,05	2.640.107.090	4 %	879.207.700	0	156.180.055	0,00	17,76	-	2.796.287.145	0,00	28,71		
	3.27	URUSAN PEMERINTAHAN BIDANG PERTANIAN			168.998.029.207		26.985.178.188		610.000.000	47,91	322.506.997		52,87	47,91	27.307.685.185		16,16	-	
1	X.XX.01	PROGRAM PENUNJANG URUSAN PEMERINTAHAN DAERAH KABUPATEN/ KOTA	Cakupan pelayanan jasa administrasi perkantoran yang difasilitasi	100 %	131.875.402.207	95,5	20.583.596.598	100 %	50.000.000	91,7	24.759.237	91,66	49,52	91,66	20.608.355.835	91,66	15,63	UPT TAMAN SAINS TEKNOLOGI PERTANIAN	
			Persentase nilai aset dalam kondisi baik	100 %		99,0		100 %		99,99		99,99		99,99	-	99,99			
2	3.27.02	PROGRAM PENYEDIAAN DAN PENGEMBANGAN SARANA PERTANIAN	Persentase Produktivitas Hasil Pertanian yang berhasil ditingkatkan sesuai target (Tanaman Pangan, Hortikultura, Perkebunan)	100 %	37.122.627.000	106,95	6.401.581.590	100 %	560.000.000	0,00	297.747.760	0,00	53,17	-	6.699.329.350	0,00	18,05		
	2.09	URUSAN PEMERINTAHAN BIDANG PANGAN			19.525.787.300		2.655.609.170		2.715.000.000	28,21	142.243.800		5,24	28,21	2.797.852.970		14,33	-	
1	2.9.02	PROGRAM PENGELOLAAN SUMBERDAYA EKONOMI UNTUK KEDAULATAN DAN KEMANDIRIAN PANGAN	Persentase jumlah sarana infrastruktur kemandirian pangan yang dibangun dengan baik	100 %	15.070.000.000	100,00	2.046.683.100	100,00 %	2.000.000.000	0,00	1.840.000	0,00	0,09	-	2.048.523.100	0,00	13,59		

No	Kode	Bidang Urusan Pemerintahan dan Program Prioritas Pembangunan	Indikator Kinerja Program (outcome)	Capaian Kinerja RPJMD pada Akhir Periode RPJMD		Realisasi Capaian Kinerja RKPD s/d Tahun Lalu (n-2)		Target Kinerja dan Anggaran RKPD Tahun berjalan yang dievaluasi (Tahun N-1)		Realisasi Capaian Kinerja Program dan Kerangka Pendanaan Tahun 2023		Tingkat Capaian Kinerja dan Realisasi Anggaran RKPD (%)		Realisasi Kinerja dan Anggaran RKPD s/d Tahun N-1		Tingkat Capaian Kinerja dan Realisasi Anggaran RPJMD s/d Tahun n-1 (%)		Perangkat Daerah Penanggung Jawab	Ket.
						Th. 2022		Th. 2023		s/d TW II		Tahun 2023 s/d TW II		Tahun 2023 s/d TW II		Tahun 2023 s/d TW II			
				Target	Rp.	Kinerja	Rp.	Target	Rp.	Kinerja	Rp.	Kinerja	Rp.	Kinerja	Rp.	Kinerja	Rp.		
1	2	3	4	5		6		7		8		9 =8/7 X 100%		10 =6+8		11=10/5 x 100%		12	13
2	2.9.03	PROGRAM PENINGKATAN DIVERSIFIKASI DAN KETAHANAN PANGAN MASYARAKAT	Persentase ketersediaan pangan Kabupaten	100 %	2.777.649.000	29,76	456.406.420	51,19 %	535.000.000	38,76	112.434.000	75,72	21,02	68,52	568.840.420	68,52	20,48	Dinas Pertanian dan Pangan	
			Ketersediaan informasi harga dan ketersediaan pangan	12 dokumen		2		2 dokumen		1,00		50,00		3,00	-	25,00			
3	2.9.04	PROGRAM PENANGANAN KERAWANAN PANGAN	Persentase Terselesaikannya Peta Ketahanan dan Kerentanan Pangan	100 %	594.575.500	100,00	85.920.000	100,00 %	110.000.000	0,00	3.482.000	0,00	3,17	-	89.402.000	0,00	15,04		
4	2.9.05	PROGRAM PENGAWASAN KEAMANAN PANGAN	Persentase pangan segar asal tumbuhan yang memenuhi persyaratan mutu dan keamanan pangan	100 %	1.083.562.800	100,00	66.599.650	100,00 %	70.000.000	50,00	24.487.800	50,00	34,98	50,00	91.087.450	50,00	8,41		

Evaluasi Hasil Pelaksanaan Perencanaan Daerah sampai dengan Tahun Berjalan
Kabupaten Trenggalek

No	Kode	Bidang Urusan Pemerintahan dan Program Prioritas Pembangunan	Indikator Kinerja Program (outcome)	Capaian Kinerja Program dan Kerangka Pendanaan		Realisasi Capaian Kinerja RKPD s/d Tahun Lalu (n-2)		Target Kinerja dan Anggaran RKPD Tahun Berjalan yang Dievaluasi (Tahun N-1)		Realisasi Capaian Kinerja dan Anggaran RKPD yang dievaluasi (tahun n-1)		Tingkat Capaian Kinerja dan Realisasi Anggaran RKPD (%)		Realisasi Kinerja dan Anggaran RKPD s/d Tahun N-1		Tingkat Capaian Kinerja dan realisasi Anggaran RPJMD s/d Tahun n-1 (%)		Perangkat Daerah Penanggung Jawab	Ket
				Kondisi Kinerja pada Akhir Periode RPJMD		Th. 2022		Th. 2023		Tahun 2023 s/d TW II		Tahun 2023 s/d TW II		Tahun 2023 s/d TW II		Tahun 2023 s/d TW II			
				Target	Rp.	Kinerja	Rp.	Target	Rp.	Kinerja	Rp.	Kinerja	Rp.	Kinerja	Rp.	Kinerja	Rp.		
1	2	3	4	5		6		7		8		9=8/7 x 100%		10=6+8		11=10/5 x 100%		12	13
	1.04	**URUSAN PEMERINTAHAN BIDANG PERUMAHAN DAN KAWASAN PERMUKIMAN**			**183.132.059.917**		**56.845.965.185**		**29.300.488.000**	**12,06**	**32.283.089.451**				**89.129.054.636**			**-**	
1	**X.XX.01**	**PROGRAM PENUNJANG URUSAN PEMERINTAHAN DAERAH KABUPATEN/ KOTA**	Cakupan pelayanan jasa administrasi perkantoran yang difasilitasi	100,00 %	71.830.832.617	88,72	10.361.046.226	100,00 %	12.032.835.000	55,50	5.361.816.506	55,50	44,56	55,50	15.722.862.732	55,50	21,89	Dinas Perumahan, Kawasan Permukiman dan Lingkungan Hidup	
			Persentase nilai aset dalam kondisi baik	100,00 %				100,00 %		57,47		57,47	-	57,47	-	57,47	-		
			Persentase Ketersediaan Dokumen Perencanaan, Penganggaran, dan Evaluasi Kinerja Perangkat Daerah	100,00 %		100,00		100,00 %		53,33		53,33	-	53,33	-	53,33	-		
2	**1.04.02**	**PROGRAM PENGEMBANGAN PERUMAHAN**	Persentase Rumah Korban Bencana Alam yang Terdata	%		100	413.476.000	100,00 %		0	0	0,00	-	0,00	413.476.000	0,00	-		
3	**1.04.03**	**PROGRAM KAWASAN PERMUKIMAN**	Persentase RTLH yang Tertangani	100,00 %	24.483.989.000	95	829.636.272	59,18 %	3.652.653.000	0	32.441.330	0,00	0,89	0,00	862.077.602	0,00	3,52		
4	**1.04.04**	**PROGRAM PERUMAHAN DAN KAWASAN PERMUKIMAN KUMUH**	Persentase Perbaikan RTLH	100,00 %	11.434.970.000	90	199.565.000	55,00 %	1.000.000.000	0	0	0,00	-	0,00	199.565.000	0,00	1,75		
5	**1.04.05**	**PROGRAM PENINGKATAN PRASARANA, SARANA DAN UTILITAS UMUM (PSU)**	Persentase Penduduk yang Terlayani PSU Perumahan	97,32 %	67.207.268.300	96,58	45.042.241.687	93,73 %	11.540.000.000	4,55	26.888.831.615	4,85	233,01	4,55	71.931.073.302	4,68	107,03		
	2.11	**URUSAN PEMERINTAHAN BIDANG LINGKUNGAN HIDUP**			**78.773.642.231**		**9.530.154.572**		**15.631.541.200**	**46,94**	**2.549.822.780**				**12.079.977.352**				
1	**2.11.02**	**PROGRAM PERENCANAAN LINGKUNGAN HIDUP**	Persentase Perencanaan Lingkungan Hidup yang Tersedia	100,00 %	1.150.915.000	100,00	129.349.051	100,00 %	230.000.000	0,00	13.919.700	0,00	6,05	0,00	143.268.751	0,00	12,45		
2	**2.11.03**	**PROGRAM PENGENDALIAN PENCEMARAN DAN/ATAU KERUSAKAN LINGKUNGAN HIDUP**	Persentase Pencegahan Pencemaran dan/atau Kerusakan Lingkungan Hidup yang Terlaksana	100,00 %	2.141.223.030	100,00	247.636.050	100,00 %	425.000.000	25,00	88.031.500	25,00	20,71	25,00	335.667.550	25,00	15,68		
3	**2.11.04**	**PROGRAM PENGELOLAAN KEANEKARAGAMAN HAYATI (KEHATI)**	Persentase RTH Publik yang Terkelola	100,00 %	39.986.899.250	100,00	5.006.803.340	100,00 %	8.020.470.000	100	640.049.768	100,00	7,98	100,00	5.646.853.108	100,00	14,12		
4	**2.11.05**	**PROGRAM PENGENDALIAN BAHAN BERBAHAYA DAN BERACUN (B3) DAN LIMBAH BAHAN BERBAHAYA DAN BERACUN (LIMBAH B3)**	Persentase Rekomendasi Izin Penyimpanan Sementara Limbah B3 yang Diterbitkan	100,00 %	4.160.051.000	100,00	6.785.000	51,06 %	1.660.000.000	25,00		48,96	0,00	25,00	6.785.000	25,00	0,16		
5	**2.11.06**	**PROGRAM PEMBINAAN DAN PENGAWASAN TERHADAP IZIN LINGKUNGAN DAN IZIN PERLINDUNGAN DAN PENGELOLAAN LINGKUNGAN HIDUP (PPLH)**	Persentase Pembinaan dan Pengawasan Terhadap Izin Lingkungan dan Izin PPLH	100,00 %	1.076.000.000	100,00	87.666.750	100,00 %	177.500.000	16,67	35.550.500	16,67	20,03	16,67	123.217.250	16,67	11,45	Dinas Perumahan, Kawasan Permukiman dan Lingkungan Hidup	

No	Kode	Bidang Urusan Pemerintahan dan Program Prioritas Pembangunan	Indikator Kinerja Program (outcome)	Capaian Kinerja Program dan Kerangka Pendanaan		Realisasi Capaian Kinerja RKPD s/d Tahun Lalu (n-2)		Target Kinerja dan Anggaran RKPD Tahun Berjalan yang Dievaluasi (Tahun N-1)		Realisasi Capaian Kinerja dan Anggaran RKPD yang dievaluasi (tahun n-1)		Tingkat Capaian Kinerja dan Realisasi Anggaran RKPD (%)		Realisasi Kinerja dan Anggaran RKPD s/d Tahun N-1		Tingkat Capaian Kinerja dan realisasi Anggaran RPJMD s/d Tahun n-1 (%)		Perangkat Daerah Penanggung Jawab	Ket
				Kondisi Kinerja pada Akhir Periode RPJMD		Th. 2022		Th. 2023		Tahun 2023 s/d TW II		Tahun 2023 s/d TW II		Tahun 2023 s/d TW II		Tahun 2023 s/d TW II			
				Target	Rp.	Kinerja	Rp.	Target	Rp.	Kinerja	Rp.	Kinerja	Rp.	Kinerja	Rp.	Kinerja	Rp.		
1	2	3	4	5		6		7		8		9=8/7 x 100%		10=6+8		11=10/5 x 100%		12	13
6	2.11.08	PROGRAM PENINGKATAN PENDIDIKAN, PELATIHAN DAN PENYULUHAN LINGKUNGAN HIDUP UNTUK MASYARAKAT	Persentase Penyelenggaraan Pendidikan, Pelatihan, dan Penyuluhan kepada Lembaga Kemasyarakatan	100,00 %	4.631.365.095	83,33	217.676.908	100,00 %	730.000.000	51,22	61.780.000	51,22	8,46	51,22	279.456.908	51,22	6,03		
7	2.11.09	PROGRAM PENGHARGAAN LINGKUNGAN HIDUP UNTUK MASYARAKAT	Persentase Pemberian Penghargaan Lingkungan Hidup Tingkat Kabupaten	100,00 %	1.470.384.856	0,00	192.921.000	100,00 %	250.000.000	0,00	33.552.567	0,00	13,42	0,00	226.473.567	0,00	15,40		
8	2.11.10	PROGRAM PENANGANAN PENGADUAN LINGKUNGAN HIDUP	Persentase Penanganan Pengaduan Masyarakat terkait PPLH	100,00 %	86.489.500	100,00	4.465.000	100,00 %	15.000.000	100,00	3.840.000	100,00	25,60	100,00	8.305.000	100,00	9,60		
9	2.11.11	PROGRAM PENGELOLAAN PERSAMPAHAN	Persentase Volume Sampah yang Tertangani	70,00 %	24.070.314.500	0,00	3.636.851.473	62,00 %	4.123.571.200	49,95	1.673.098.745	80,56	40,57	49,95	5.309.950.218	71,36	22,06		

Evaluasi Hasil Pelaksanaan Perencanaan Daerah sampai dengan Tahun Berjalan
Kabupaten Trenggalek

No	Kode	Bidang Urusan Pemerintahan dan Program Prioritas Pembangunan	Indikator Kinerja Program (outcome)	Capaian Kinerja Program dan Kerangka Pendanaan			Realisasi Capaian Kinerja RKPD s/d Tahun Lalu (n-2)		Target Kinerja dan Anggaran RKPD Tahun Berjalan yang Dievaluasi (Tahun N-1)			Realisasi Capaian Kinerja dan Anggaran RKPD yang Dievaluasi (tahun n-1)		Tingkat Capaian Kinerja dan Realisasi Anggaran RKPD (%)		Realisasi Kinerja dan Anggaran RKPD s/d Tahun N-1		Tingkat Capaian Kinerja dan realisasi Anggaran RPJMD s/d Tahun n-1 (%)		Perangkat Daerah Penanggung Jawab	Ket
				Kondisi Kinerja pada Akhir Periode RPJMD			Th. 2022		Th. 2023			Th. 2023 s/d TW II		Th. 2023 s/d TW II		Th. 2023 s/d TW II		Th. 2023 s/d TW II			
				Target		Rp.	Kinerja	Rp.	Target		Rp.	Kinerja	Rp.	Kinerja	Rp.	Kinerja	Rp.	Kinerja	Rp.		
1	2	3	4	5			6		7			8		9=8/7 x 100%		10=6+8		11=10/5 x 100%		12	13
	4.02	UNSUR SEKRETARIAT DPRD				259.729.652.921		40.480.791.774			39.389.295.200	54,76	22.697.179.192				63.177.970.966			-	
1	X.XX.01	PROGRAM PENUNJANG URUSAN PEMERINTAHAN DAERAH KABUPATEN/ KOTA	Cakupan pelayanan jasa administrasi perkantoran yang difasilitasi	100	%	192.227.278.454	110	27.724.736.704	100	%	30.300.197.000	35,38	13.818.727.917	35,38	45,61	145,38	41.543.464.621	145,38	21,61	Sekretariat DPRD	
			Persentase nilai aset dalam kondisi baik	100	%				100	%		97,69		97,69	-	97,69	-	97,69	-		
			Persentase Ketersediaan Dokumen Perencanaan, Penganggaran, dan Evaluasi Kinerja Perangkat Daerah	100	%		100		100	%		35,09		35,09	-	135,09	-	135,09	-		
2	4.02.02	PROGRAM DUKUNGAN PELAKSANAAN TUGAS DAN FUNGSI DPRD	Persentase Dukungan Pelaksanaan Tugas dan Fungsi DPRD yang dilaksanakan	100	%	67.502.374.467	62,17	12.756.055.070	100	%	9.089.098.200	53,47	8.878.451.275	53,47	97,68	115,64	21.634.506.345	115,64	32,05		

Evaluasi Hasil Pelaksanaan Perencanaan Daerah sampai dengan Tahun Berjalan
Kabupaten Trenggalek

No	Kode	Bidang Urusan Pemerintahan dan Program Prioritas Pembangunan	Indikator Kinerja Program (outcome)	Capaian Kinerja Program dan Kerangka Pendanaan			Realisasi Capaian Kinerja RKPD s/d Tahun Lalu (n-2)		Target Kinerja dan Anggaran RKPD Tahun Berjalan yang Dievaluasi (Tahun N-1)			Realisasi Capaian Kinerja dan Anggaran RKPD yang dievaluasi (tahun n-1)		Tingkat Capaian Kinerja dan Realisasi Anggaran RKPD (%)		Realisasi Kinerja dan Anggaran RKPD s/d Tahun N-1		Tingkat Capaian Kinerja dan realisasi Anggaran RPJMD s/d Tahun n-1 (%)		Perangkat Daerah Penanggung Jawab	Ket
				Kondisi Kinerja pada Akhir Periode RPJMD			Th. 2022		Th. 2023			Tahun 2023 s/d TW II		Tahun 2023 s/d TW II		Tahun 2023 s/d TW II		Tahun 2023 s/d TW II			
				Target		Rp.	Kinerja	Rp.	Target		Rp.	Kinerja	Rp.	Kinerja	Rp.	Kinerja	Rp.	Kinerja	Rp.		
1	2	3	4	5			6		7			8		9=8/7 x 100%		10=6+8		11=10/5 x 100%		12	13
	4.01	UNSUR SEKRETARIAT DAERAH				255.935.716.187		34.470.570.404			36.372.241.250	46,88	15.335.582.114				49.806.152.518			-	
1	X.XX.01	PROGRAM PENUNJANG URUSAN PEMERINTAHAN DAERAH KABUPATEN/KOTA	Cakupan pelayanan jasa administrasi perkantoran yang difasilitasi	100	%	167.747.875.176	114,03	27.158.929.125	100	%	27.611.345.000	36,14	12.767.134.335	36,14	46,24	150,17	39.926.063.460	150,17	23,80	Sekretariat Daerah	
			Persentase nilai aset dalam kondisi baik	100	%		80,00		100	%		67,00		67,00		147,00	-	147,00			
			Persentase Ketersediaan Dokumen Perencanaan, Penganggaran, dan Evaluasi Kinerja Perangkat Daerah	100	%		107,14		100	%		100,00		100,00		207,14	-	207,14			
2	4.01.02	PROGRAM PEMERINTAHAN DAN KESEJAHTERAAN RAKYAT	Persentase kegiatan Administrasi Tata Pemerintahan, Kesejahteraan Rakyat dan hukum yang dilaksanakan	100	%	30.468.290.300	117,70	4.613.448.766	100	%	4.495.000.000	45,13	2.150.474.672	45,13	47,84	162,83	6.763.923.438	162,83	22,20		
3	4.01.03	PROGRAM PEREKONOMIAN DAN PEMBANGUNAN	Persentase kegiatan perekonomian, administrasi pembangunan dan pengadaan barang/jasa yang dilaksanakan	100	%	57.719.550.711	106,16	2.698.192.513	100	%	4.265.896.250	27,81	417.973.107	27,81	9,80	133,97	3.116.165.620	133,97	5,40		

Evaluasi Hasil Pelaksanaan Perencanaan Daerah sampai dengan Tahun Berjalan
Kabupaten Trenggalek

No	Kode	Bidang Urusan Pemerintahan dan Program Prioritas Pembangunan	Indikator Kinerja Program (outcome)	Capaian Kinerja Program dan Kerangka Pendanaan		Realisasi Capaian Kinerja RKPD s/d Tahun Lalu (n-2)		Target Kinerja dan Anggaran RKPD Tahun Berjalan yang Dievaluasi (Tahun N-1)		Realisasi Capaian Kinerja dan Anggaran RKPD yang dievaluasi (tahun n-1)		Tingkat Capaian Kinerja dan Realisasi Anggaran RKPD (%)		Realisasi Kinerja dan Anggaran RKPD s/d Tahun N-1		Tingkat Capaian Kinerja dan Realisasi Anggaran RPJMD s/d Tahun n-1 (%)		Perangkat Daerah Penanggung Jawab	Ket
				Kondisi Kinerja pada Akhir Periode RPJMD		Th. 2022		Th. 2023		Tahun 2023 s/d TW II		Tahun 2023 s/d TW II		Tahun 2023 s/d TW II		Tahun 2023 s/d TW II			
				Target	Rp.	Kinerja	Rp.	Target	Rp.	Kinerja	Rp.	Kinerja	Rp.	Kinerja	Rp.	Kinerja	Rp.		
1	2	3	4	5		6		7		8		9=8/7 x 100%		10=6+8		11=10/5 x 100%		12	13
	1.05	URUSAN PEMERINTAHAN BIDANG KETENTERAMAN DAN KETERTIBAN UMUM SERTA PERLINDUNGAN MASYARAKAT			70.048.572.608		19.836.409.380		4.352.564.600	43,08	1.990.310.750				21.826.720.130			-	
1	X.XX.01	PROGRAM PENUNJANG URUSAN PEMERINTAHAN DAERAH KABUPATEN/ KOTA	Cakupan pelayanan jasa administrasi perkantoran yang difasilitasi	100 %	25.404.483.676	100	3.789.107.398	100 %	3.966.564.600	40,73	1.932.197.750	40,73	48,71	40,73	5.721.305.148	40,73	22,52	BPBD	
			Persentase nilai aset dalam kondisi baik	100 %		100,00		100 %		32,42		32,42	-	32,42	-	32,42	-		
			Persentase Ketersediaan Dokumen Perencanaan, Penganggaran, dan Evaluasi Kinerja Perangkat Daerah	100 %		100,00		100 %		35,30		35,30	-	35,30	-	35,30	-		
2	1.05.03	PROGRAM PENANGGULANGAN BENCANA	Persentase kejadian bencana yang tertangani pada pra, saat dan pasca bencana	100 %	44.644.088.932	100,00	16.047.301.982	100 %	386.000.000	100	58.113.000	100,00	15,06	100,00	16.105.414.982	100,00	36,08		
			Persentase desa tangguh bencana (desa rawan bencana)	39,49 %		29,30		31,85 %		0,00		-	-	29,30	-	74,20	-		

Evaluasi Hasil Pelaksanaan Perencanaan Daerah sampai dengan Tahun Berjalan
Kabupaten Trenggalek

No	Kode	Bidang Urusan Pemerintahan dan Program Prioritas Pembangunan	Indikator Kinerja Program (outcome)	Capaian Kinerja Program dan Kerangka Pendanaan		Realisasi Capaian Kinerja RKPD s/d Tahun Lalu (n-2)		Target Kinerja dan Anggaran RKPD tahun berjalan yang dievaluasi (n-1)		Realisasi Kinerja dan Anggaran RKPD tahun berjalan yang dievaluasi (n-1)		Tingkat Capaian Kinerja dan Realisasi Anggaran RKPD (%)		Realisasi Kinerja dan Anggaran RKPD s/d Tahun N-1		Tingkat Capaian Kinerja dan Realisasi Anggaran RPJMD s/d Tahun n-1		Perangkat Daerah Penanggung Jawab	Ket
				Kondisi Kinerja pada Akhir Periode RPJMD		Th. 2022		Th. 2023 s/d TW II		Th. 2023 s/d TW II		Th. 2023 s/d TW II		Th. 2023 s/d TW II		Th. 2023 s/d TW II			
				Kinerja	Rp.	Kinerja	Rp.	Target	Rp.	K	Rp.	Kinerja	Rp.	Kinerja	Rp.	Kinerja	Rp.		
1	(2)	(3)	(4)	(5)		(6)		(7)		(8)		9=8/7x100%		10=6+8		11=10/5x100%		(12)	(13)
	1.05	URUSAN PEMERINTAHAN BIDANG KETENTERAMAN DAN KETERTIBAN UMUM SERTA PERLINDUNGAN MASYARAKAT			54.659.248.023		8.203.396.529		8.489.484.800		3.729.695.615				11.933.092.144				
1	X.XX.01	PROGRAM PENUNJANG URUSAN PEMERINTAHAN DAERAH KABUPATEN/ KOTA	Cakupan pelayanan jasa administrasi perkantoran yang difasilitasi	100 %	44.395.676.048	104,86	6.172.890.830	100,00	7.415.386.400	63,64	2.524.651.354	63,64%	34,05%	63,64	8.697.542.184	63,64%	19,59%	Satpol PPK	
			Persentase nilai aset dalam kondisi baik	100 %		99,98		100,00		69,83		69,83%		69,83	-	69,83%			
			Persentase Ketersediaan Dokumen Perencanaan, Penganggaran, dan Evaluasi Kinerja Perangkat Daerah	100 %		150,00		100,00		50,00		50,00%		50,00	-	50,00%			
2	1.05.02	PROGRAM PENINGKATAN KETENTERAMAN DAN KETERTIBAN UMUM	Persentase Peningkatan Ketentraman dan Ketertiban Umum	100 %	7.741.842.693	131,94	1.749.064.699	100,00	864.098.400	54,05	1.144.199.261	54,05%	132,42%	54,05	2.893.263.960	54,05%	37,37%	Satpol PPK	
3	1.05.04	PROGRAM PENCEGAHAN, PENANGGULANGAN, PENYELAMATAN KEBAKARAN DAN PENYELAMATAN NON KEBAKARAN	Persentase Pencegahan, Penanggulangan, Penyelamatan Kebakaran dan Penyelamatan Non Kebakaran	100 %	2.521.729.282	173,95	281.441.000	100,00	210.000.000	60,37	60.845.000	60,37%	28,97%	60,37	342.286.000	60,37%	13,57%	Satpol PPK	

Evaluasi Hasil Pelaksanaan Perencanaan Daerah sampai dengan Tahun Berjalan
Kabupaten Trenggalek

No	Kode	Bidang Urusan Pemerintahan dan Program Prioritas Pembangunan	Indikator Kinerja Program (outcome)	Capaian Kinerja Program dan Kerangka Pendanaan		Realisasi Capaian Kinerja RKPD s/d Tahun Lalu (n-2)		Target Kinerja dan Anggaran RKPD Tahun Berjalan yang dievaluasi (Tahun N-1)		Realisasi Capaian Kinerja dan Anggaran RKPD yang dievaluasi (tahun n-1)		Tingkat Capaian Kinerja dan Realisasi Anggaran RKPD (%)		Realisasi Kinerja dan Anggaran RKPD s/d Tahun N-1		Tingkat Capaian Kinerja dan Realisasi Anggaran RPJMD s/d Tahun n-1 (%)		Perangkat Daerah Penanggung Jawab	Ket
				Kondisi Kinerja pada Akhir Periode RPJMD		Th. 2022		Th. 2023		Tahun 2023 s/d TW II		Tahun 2023 s/d TW II		Tahun 2023 s/d TW II		Tahun 2023 s/d TW II			
				Target	Rp.	Kinerja	Rp.	Target	Rp.	Kinerja	Rp.	Kinerja	Rp.	Kinerja	Rp.	Kinerja	Rp.		
1	2	3	4	5		6		7		8		9=8/7 x 100%		10=6+8		11=10/5 x 100%		12	13
	2.18	URUSAN PEMERINTAHAN BIDANG PENANAMAN MODAL			35.800.319.245		36.201.869.768		5.600.992.000	52,36	2.122.924.352				38.324.794.120				
1	X.XX.01	PROGRAM PENUNJANG URUSAN PEMERINTAHAN DAERAH KABUPATEN/KOTA	Cakupan pelayanan jasa administrasi perkantoran yang difasilitasi	100 %	29.148.362.645	92,96	30.460.411.865	100 %	4.878.530.000	47,29	1.927.068.056	47,29	39,50	47,29	32.387.479.921	47,29	111,11	DPMPTSP	
			Persentase nilai aset dalam kondisi baik	100 %		99,61		100 %		96,33		96,33	0,00	96,33	0	96,33	0,00		
			Persentase Ketersediaan Dokumen Perencanaan, Penganggaran, dan Evaluasi Kinerja Perangkat Daerah	100 %		100,00		100 %		75,00		75,00	0,00	75,00	0	75,00	0,00		
2	2.18.02	PROGRAM PENGEMBANGAN IKLIM PENANAMAN MODAL	Jumlah kebijakan untuk meningkatkan pengembangan penanaman modal	49 dokumen	595.500.000	5	640.252.500	9 dokumen	100.000.000	3	12.233.000	33,33	12,23	8,00	652.485.500	16,33	109,57		
3	2.18.03	PROGRAM PROMOSI PENANAMAN MODAL	jumlah fasilitasi promosi penanaman modal	23 dokumen	1.139.000.000	5	1.281.377.348	3 dokumen	70.000.000	2	14.700.496	66,67	21,00	7,00	1.296.077.844	30,43	113,79		
4	2.18.04	PROGRAM PELAYANAN PENANAMAN MODAL	Persentase Kenaikan Izin Terbit	3 %	1.298.201.600	41,85	84.762.555	2 %	115.000.000	-28,00	45.469.800	-1400,00	39,54	13,85	130.232.355	461,51	10,03		
5	2.18.05	PROGRAM PENGENDALIAN PELAKSANAAN PENANAMAN MODAL	Persentase Pengendalian Pelaksanaan Penanaman Modal	100 %	2.832.005.000	105,92	2.925.749.500	100 %	372.462.000	91,30	104.073.000	91,30	27,94	91,30	3.029.822.500	91,30	106,99		
6	2.18.06	PROGRAM PENGELOLAAN DATA DAN SISTEM INFORMASI PENANAMAN MODAL	Persentase pengolahan data, pemeliharaan dan pengembangan sistem informasi penanaman modal	100 %	787.250.000	137,50	809.316.000	100 %	65.000.000	50,00	19.380.000	50,00	29,82	50,00	828.696.000	50,00	105,26		

Evaluasi Hasil Pelaksanaan Perencanaan Daerah sampai dengan Tahun Berjalan
Kabupaten Trenggalek

No	Kode	Bidang Urusan Pemerintahan dan Program Prioritas Pembangunan	Indikator Kinerja Program (outcome)	Capaian Kinerja Program dan Kerangka Pendanaan		Realisasi Capaian Kinerja RKPD s/d Tahun Lalu (n-2)		Target Kinerja dan Anggaran RKPD Tahun Berjalan yang dievaluasi (Tahun N-1)		Realisasi Capaian Kinerja dan Anggaran RKPD yang dievaluasi (tahun n-1)		Tingkat Capaian Kinerja dan Realisasi Anggaran RKPD (%)		Realisasi Kinerja dan Anggaran RKPD s/d Tahun N-1		Tingkat Capaian Kinerja dan Realisasi Anggaran RPJMD s/d Tahun n-1 (%)		Perangkat Daerah Penanggung Jawab	Ket
				Kondisi Kinerja pada Akhir Periode RPJMD		Th. 2022		Th. 2023		Tahun 2023 s/d TW II		Tahun 2023 s/d TW II		Tahun 2023 s/d TW II		Tahun 2023 s/d TW II			
				Target	Rp.	Kinerja	Rp.	Target	Rp.	Kinerja	Rp.	Kinerja	Rp.	Kinerja	Rp.	Kinerja	Rp.		
1	2	3	4	5		6		7		8		9=8/7 x 100%		10=6+8		11=10/5 x 100%		12	13
	2.15	URUSAN PEMERINTAHAN BIDANG PERHUBUNGAN			142.493.065.634		24.640.152.130		22.835.959.900	65,76	12.354.730.085				36.994.882.215				
1	X.XX.01	PROGRAM PENUNJANG URUSAN PEMERINTAHAN DAERAH KABUPATEN/ KOTA	Cakupan pelayanan jasa administrasi perkantoran yang difasilitasi	100,00 %	113.865.074.265	110,95	21.196.550.122	100 %	18.378.229.000	53,68	11.045.396.065	53,68	60,10	53,68	32.241.946.187	53,68	28,32	Dinas Perhubungan	
			Persentase Ketersediaan Dokumen Perencanaan, Penganggaran, dan Evaluasi Kinerja Perangkat Daerah	100,00 %		100,00		100 %		40,00		40,00		40,00	0	40,00			
			Persentase nilai aset dalam kondisi baik	100,00 %		100,00		100 %		99,20		99,20		99,20	0	99,20			
2	2.15.02	PROGRAM PENYELENGGARAAN LALU LINTAS DAN ANGKUTAN JALAN (LLAJ)	Persentase kebutuhan prasarana perlengkapan jalan yang tersedia (RAMBU)	37,35 %	26.122.991.369	35,29	3.091.224.021	35,74 %	4.279.730.900	35,45	1.302.171.220	99,19	30,43	35,45	4.393.395.241	94,91	16,82		
			Persentase layanan angkutan darat	93,10 %		68,49		72,20 %		36,46		50,50		104,95	0	112,73			
			Persentase kendaraan wajib uji yang melakukan Uji Kir	84,00 %		75,02		78,00 %		0,00		0,00		75,02	0	89,30			
			Persentase Pelaksanaan Inspeksi, Audit dan Pemantauan	100,00 %		100,00		100,00 %		50,00		50,00		50,00	0	50,00			
3	2.15.03	PROGRAM PENGELOLAAN PELAYARAN	Persentase kelaikan kapal	44,00 %	2.505.000.000	25,96	352.377.987	28,00	178.000.000	18,78	7.162.800	67,07	4,02	44,74	359.540.787	101,68	14,35		
	2.15	URUSAN PEMERINTAHAN BIDANG PERHUBUNGAN			142.493.065.634		24.640.152.130		22.835.959.900		211.520.426				24.851.672.556				
1	X.XX.01	PROGRAM PENUNJANG URUSAN PEMERINTAHAN DAERAH KABUPATEN/ KOTA	Cakupan pelayanan jasa administrasi perkantoran yang difasilitasi	100 %	113.865.074.265	111	21.196.550.122	100 %	18.378.229.000	37,66	53.654.426	37,66	0,29	37,66	21.250.204.548	37,66	18,66	UPT Dinas Perhubungan	
			Persentase Ketersediaan Dokumen Perencanaan, Penganggaran, dan Evaluasi Kinerja Perangkat Daerah	100 %		100,00		100 %		-		0		0,00	-	-			
			Persentase nilai aset dalam kondisi baik	100 %		100,00		100 %		99,20		99,2		99,20	-	99,20			
2	2.15.02	PROGRAM PENYELENGGARAAN LALU LINTAS DAN ANGKUTAN JALAN (LLAJ)	Persentase kebutuhan prasarana perlengkapan jalan yang tersedia (RAMBU)	37,35 %	26.122.991.369	35,29	3.091.224.021	35,74 %	4.279.730.900		157.866.000	0	3,69	35,29	3.249.090.021	94,48	12,44		
			Persentase layanan angkutan darat	93,10 %		68,49		72,20 %				0		68,49	-	73,57			
			Persentase kendaraan wajib uji yang melakukan Uji Kir	84,00 %		75,02		78,00 %		30,68		39,33		105,70	-	125,83			
			Persentase Pelaksanaan Inspeksi, Audit dan Pemantauan	100 %		100,00		100,00 %				0		-	-	-			

No	Kode	Bidang Urusan Pemerintahan dan Program Prioritas Pembangunan	Indikator Kinerja Program (outcome)	Capaian Kinerja Program dan Kerangka Pendanaan		Realisasi Capaian Kinerja RKPD s/d Tahun Lalu (n-2)		Target Kinerja dan Anggaran RKPD Tahun Berjalan yang dievaluasi (Tahun N-1)		Realisasi Capaian Kinerja dan Anggaran RKPD yang dievaluasi (tahun n-1)		Tingkat Capaian Kinerja dan Realisasi Anggaran RKPD (%)		Realisasi Kinerja dan Anggaran RKPD s/d Tahun N-1		Tingkat Capaian Kinerja dan Realisasi Anggaran RPJMD s/d Tahun n-1 (%)		Perangkat Daerah Penanggung Jawab	Ket
				Kondisi Kinerja pada Akhir Periode RPJMD		Th. 2022		Th. 2023		Tahun 2023 s/d TW II		Tahun 2023 s/d TW II		Tahun 2023 s/d TW II		Tahun 2023 s/d TW II			
				Target	Rp.	Kinerja	Rp.	Target	Rp.	Kinerja	Rp.	Kinerja	Rp.	Kinerja	Rp.	Kinerja	Rp.		
3	2.15.03	PROGRAM PENGELOLAAN PELAYARAN	Persentase kelaikan kapal	44,00%	2.505.000.000	25,96	352.377.987	28,00	178.000.000		0	0	0	25,96	352.377.987	5.900,01	14,07		
			Persentase ketersediaan sarana dan prasarana transportasi laut	18,18%				-						-	-	-			

Evaluasi Hasil Pelaksanaan Perencanaan Daerah sampai dengan Tahun Berjalan
Kabupaten Trenggalek

No	Kode	Bidang Urusan Pemerintahan dan Program Prioritas Pembangunan	Indikator Kinerja Program (outcome)	Capaian Kinerja Program dan Kerangka Pendanaan		Realisasi Capaian Kinerja RKPD s/d Tahun Lalu (n-2)		Target Kinerja dan Anggaran RKPD Tahun berjalan yang dievaluasi (Tahun N-1)		Realisasi Capaian Kinerja dan Anggaran RKPD yang dievaluasi (tahun n-1)		Tingkat Capaian Kinerja dan Realisasi Anggaran RKPD (%)		Realisasi Kinerja dan Anggaran RKPD s/d Tahun N-1		Tingkat Capaian Kinerja dan Realisasi Anggaran RPJMD s/d Tahun n-1 (%)		Perangkat Daerah Penanggung Jawab	Ket
				Kondisi Kinerja pada Akhir Periode RPJMD		Th. 2022		Th. 2023		Tahun 2023 s/d TW II		Tahun 2023 s/d TW II		Tahun 2023 s/d TW II		Tahun 2023 s/d TW II			
				Target	Rp.	Kinerja	Rp.	Target	Rp.	Kinerja	Rp.	Kinerja	Rp.	Kinerja	Rp.	Kinerja	Rp.		
1	2	3	4	5		6		7		8		9=8/7 x 100%		10=6+8		11=10/5 x 100%		12	13
		URUSAN PEMERINTAHAN BIDANG KELAUTAN DAN PERIKANAN			**56.800.891.908**		**9.587.241.651**		**8.753.937.000**	**27,18**	**2.518.250.624**				**12.105.492.275**			**-**	
1	**X.XX.01**	**PROGRAM PENUNJANG URUSAN PEMERINTAHAN DAERAH KABUPATEN/ KOTA**	Cakupan pelayanan jasa administrasi perkantoran yang difasilitasi	100 %	33.547.973.033	106	5.248.472.697	100 %	5.634.937.000	38,49	2.263.607.274	38,49	40,17	38,49	7.512.079.971	38,49	22,39	Dinas Perikanan	
			Persentase nilai aset dalam kondisi baik	95 %		97,84		95 %		94,36		99,33	-	94,36	-	99,33	-		
			Persentase Ketersediaan Dokumen Perencanaan, Penganggaran, dan Evaluasi Kinerja Perangkat Daerah	100 %		100		100 %		50,00		50,00	-	50,00	-	50,00	-		
2	**3.25.03**	**PROGRAM PENGELOLAAN PERIKANAN TANGKAP**	Jumlah Produksi Perikanan Tangkap	28.436,18 Ton	9.486.075.875	14.371	1.243.768.529	26.934,679 ton	1.367.000.000	1.894,10	11.230.000	7,03	0,82	16.265,05	1.254.998.529	57,20	13,23		
3	**3.25.04**	**PROGRAM PENGELOLAAN PERIKANAN BUDIDAYA**	Jumlah Produksi Perikanan Budidaya	5091,46 Ton	7.158.125.000	4.709	875.356.125	4.797,792 ton	1.059.000.000	1.898,95	147.566.000	39,58	13,93	6.607,63	1.022.922.125	129,78	14,29		
4	**3.25.05**	**PROGRAM PENGAWASAN SUMBER DAYA KELAUTAN DAN PERIKANAN**	Jumlah sasaran lokasi Pengawasan Sumberdaya kelautan dan perikanan	19 Lokasi	723.000.000	19,00	44.380.000	19 lokasi	127.000.000	2,00	9.000.000	10,53	7,09	2,00	53.380.000	10,53	7,38		
5	**3.25.06**	**PROGRAM PENGOLAHAN DAN PEMASARAN HASIL PERIKANAN**	Nilai Tambah Hasil Perikanan	7.370.346.710 Rupiah	5.885.718.000	6.240.618.356	2.175.264.300	7.153.585.903 Rupiah	566.000.000	1.274.053.649,190	86.847.350	17,81	15,34	7.514.672.005,19	2.262.111.650	101,96	38,43		
	2.25	**URUSAN PEMERINTAHAN BIDANG KELAUTAN**		**28.436,179**	**9.486.075.875**		**1.243.768.529**	**26.934,679**	**1.367.000.000**	**7,03**	**9.270.049**							**-**	

1	3.25.03	**PROGRAM PENGELOLAAN PERIKANAN TANGKAP**	Jumlah Produksi Perikanan Tangkap	28.436,179 Ton	9.486.075.875	14.371	1.243.768.529	26.934,679 ton	1.367.000.000	1.894,10	9.270.049	7,03	0,68	16.265	1.253.038.578	57,20	13,21	UPT Dinas Perikanan	

Evaluasi Hasil Pelaksanaan Perencanaan Daerah sampai dengan Tahun Berjalan
Kabupaten Trenggalek

No	Kode	Bidang Urusan Pemerintahan dan Program Prioritas Pembangunan	Indikator Kinerja Program (outcome)	Capaian Kinerja Program dan Kerangka Pendanaan		Realisasi Capaian Kinerja RKPD s/d Tahun Lalu (n-2)		Target Kinerja dan Anggaran RKPD tahun berjalan yang dievaluasi (n-1)		Realisasi Kinerja dan Anggaran RKPD tahun berjalan yang dievaluasi (n-1)		Tingkat Capaian Kinerja dan Realisasi Anggaran RKPD (%)		Realisasi Kinerja dan Anggaran RKPD s/d Tahun N-1		Tingkat Capaian Kinerja dan Realisasi Anggaran RPJMD s/d Tahun n-1		Perangkat Daerfah Penanggung Jawab	Ket
				Kondisi Kinerja pada Akhir Periode RPJMD		Th. 2022		Th. 2023 s/d TW II		Th. 2023 s/d TW II		Th. 2023 s/d TW II		Th. 2023 s/d TW II		Th. 2023 s/d TW II			
				Kinerja	Rp.	Kinerja	Rp.	Target	Rp.	K	Rp.	K	Rp.	Kinerja	Rp.	Kinerja	Rp.		
1	2	3	4	5		6		7		8		9=8/7x100%		10=6+8		11=10/5x100%		12	13
	3.27	URUSAN PEMERINTAHAN BIDANG PERTANIAN																	
1	3.27.01	PROGRAM PENUNJANG URUSAN PEMERINTAHAN DAERAH KABUPATEN/KOTA	Persentase Ketersediaan Dokumen Perencanaan, Penganggaran, dan Evaluasi Kinerja Perangkat Daerah	100 %	116.158.955.302	100,00	6.119.487.609	100	21.522.934.500	50,00	2.990.295.910	50,00%	13,89%	50,00	9.109.783.519	50,00%	7,84%	Dinas Peternakan	
			Cakupan pelayanan jasa administrasi perkantoran yang difasilitasi	100 %		91,20		100		50,00		50,00%		50,00	-	50,00%			
			Persentase nilai aset dalam kondisi baik	%		93,03		100		15,06		15,06%		15,06	-				
2	3.27.02	PROGRAM PENYEDIAAN DAN PENGEMBANGAN SARANA PERTANIAN	Pelestarian dan pengembangan sapi nggalekan	54 ekor	34.865.767.000	35,00	640.011.530	48	4.398.860.000	33,00	398.636.970	68,75%	9,06%	68,00	1.038.648.500	125,93%	2,98%		
			Jumlah populasi ternak besar	46.436 ekor		42.817		45.686		89.764		196,48%		89.764	-	193,31%			
			Jumlah hewan yang dipelihara	115 ekor		111		100		95		95,00%		95	-	82,61%			
			Jumlah populasi ternak kecil	466.559 ekor		432.609		458.759		646.764		140,98%		646.764	-	138,62%			
			Jumlah populasi unggas	3.074.067 ekor		4.144.413		3.044.067		2.286.900		75,13%		2.286.900	-	74,39%			
3	3.27.03	PROGRAM PENYEDIAAN DAN PENGEMBANGAN PRASARANA PERTANIAN	Presentase tersedianya (dibangun/ direhabilitasi/ dipelihara) Prasarana Peternakan tersedianya yang sesuai dengan kebutuhan	100 %	44.149.750.450	100,00	576.146.226	100	5.788.319.500	-	11.471.000	0,00%	0,20%	-	587.617.226	0,00%	1,33%	Dinas Peternakan	
			Persentase kelahiran hasil IB	70 %		69,93		68,50		-		0,00%		69,93	-	99,89%			
4	3.27.04	PROGRAM PENGENDALIAN KESEHATAN HEWAN DAN KESEHATAN MASYARAKAT VETERINER	Persentase wilayah yang terkendali dari penyakit hewan menular strategis	100 %	839.000.000	100,00	640.714.690	100,00	-	-	11.909.000	0,00%		100,00	652.623.690	100,00%	77,79%	Dinas Peternakan	
			Jumlah kebutuhan obat puskeswan yang dicukupi	15 unit		7,00		7,00		-		0,00%		7,00	-	46,67%			
			Jumlah unit usaha hewan dan produk hewan yang didampingi	7 unit		9,00		3,00		-		0,00%		9,00	-	128,57%			
5	3.27.06	PROGRAM PERIZINAN USAHA PERTANIAN	Presentase ijin usaha peternakan yang lengkap perijinanya	100 %	8.919.400.000	94,932	4.857.000	100,00	445.000.000	-	0	0,00%	0,00%	94,93	4.857.000	94,93%	0,05%	Dinas Peternakan	
		UPTD PUSAT KESEHATAN HEWAN																	
	3	URUSAN PEMERINTAHAN PILIHAN												-	-				
	3.27	URUSAN PEMERINTAHAN BIDANG PERTANIAN								0				-	-				
1	3.27.01	PROGRAM PENUNJANG URUSAN PEMERINTAHAN DAERAH KABUPATEN/KOTA	Cakupan pelayanan jasa administrasi yang difasilitasi	%		80	21.954.950	100		0		0,00%		80,00	21.954.950			UPTD PUSAT KESEHATAN HEWAN	
			Persentase Ketersediaan Dokumen Perencanaan, Penganggaran, dan Evaluasi Kinerja Perangkat Daerah	%		100		100		50		50,00%		150,00	-				
			Persentase nilai aset dalam kondisi baik	%				100		0		0,00%		-	-				

No	Kode	Bidang Urusan Pemerintahan dan Program Prioritas Pembangunan	Indikator Kinerja Program (outcome)	Capaian Kinerja Program dan Kerangka Pendanaan		Realisasi Capaian Kinerja RKPD s/d Tahun Lalu (n-2)		Target Kinerja dan Anggaran RKPD tahun berjalan yang dievaluasi (n-1)		Realisasi Kinerja dan Anggaran RKPD tahun berjalan yang dievaluasi (n-1)		Tingkat Capaian Kinerja dan Realisasi Anggaran RKPD (%)		Realisasi Kinerja dan Anggaran RKPD s/d Tahun N-1		Tingkat Capaian Kinerja dan Realisasi Anggaran RPJMD s/d Tahun n-1		Perangkat Daerfah Penanggung Jawab	Ket
				Kondisi Kinerja pada Akhir Periode RPJMD		Th. 2022		Th. 2023 s/d TW II		Th. 2023 s/d TW II		Th. 2023 s/d TW II		Th. 2023 s/d TW II		Th. 2023 s/d TW II			
				Kinerja	Rp.	Kinerja	Rp.	Target	Rp.	K	Rp.	K	Rp.	Kinerja	Rp.	Kinerja	Rp.		
1	2	3	4	5		6		7		8		9=8/7x100%		10=6+8		11=10/5x100%		12	13
2	3.27.04	PROGRAM PENGENDALIAN KESEHATAN HEWAN DAN KESEHATAN MASYARAKAT VETERINER	Persentase wilayah yang terkendali dari penyakit hewan menular strategis	%		7	64.999.990	100,00		0		0,00%		7,00	64.999.990			Dinas Peternakan	
			Jumlah kebutuhan obat puskeswan yang dicukupi	unit				7,00		0		0,00%		-	-				
			Jumlah unit usaha hewan dan produk hewan yang didampingi	unit				3,00		0		0,00%		-	-				
		UPTD PUSAT PEMBIBITAN TERNAK DAN RUMAH POTONG HEWAN																	
	3	URUSAN PEMERINTAHAN PILIHAN												-	-				
	3.27	URUSAN PEMERINTAHAN BIDANG PERTANIAN				92,78				0				92,78	-				
1	3.27.01	PROGRAM PENUNJANG URUSAN PEMERINTAHAN DAERAH KABUPATEN/KOTA	Cakupan pelayanan jasa administrasi perkantoran yang difasilitasi	%		86	24.037.300	100		0	5.318.952	0,00%		85,56	29.356.252			UPTD PUSAT PEMBIBITAN TERNAK DAN RUMAH POTONG HEWAN	
			Persentase Ketersediaan Dokumen Perencanaan, Penganggaran, dan Evaluasi Kinerja Perangkat Daerah	%		100		100		50		50,00%		150,00	-				
			Persentase nilai aset dalam kondisi baik	%		93,03		100		0		0,00%		93,03	-				
2	3.27.04	PROGRAM PENYEDIAAN DAN PENGEMBANGAN SARANA PERTANIAN	Jumlah hewan yang dipelihara	ekor		111	238.990.400	100		95	99.380.800	95,00%		206,00	338.371.200			Dinas Peternakan	
			Jumlah populasi ternak besar	ekor		42.817		45.686		89.764		196,48%		132.581	-				
			Jumlah populasi ternak kecil	ekor		432.609		458.759		646.764		140,98%		1.079.373	-				
			Jumlah populasi unggas	ekor		4.144.413		3.044.067		2.286.900		75,13%		6.431.313	-				
			Pelestarian dan pengembangan sapi nggalekan	ekor		35		48		33		68,75%		68	-				

Evaluasi Hasil Pelaksanaan Perencanaan Daerah sampai dengan Tahun Berjalan
Kabupaten Trenggalek

No	Kode	Bidang Urusan Pemerintahan dan Program Prioritas Pembangunan	Indikator Kinerja Program (outcome)	Capaian Kinerja Program dan Kerangka Pendanaan		Realisasi Capaian Kinerja RKPD s/d Tahun Lalu (n-2)		Target Kinerja dan Anggaran RKPD tahun berjalan yang dievaluasi (n-1)		Realisasi Kinerja dan Anggaran RKPD tahun berjalan yang dievaluasi (n-1)		Tingkat Capaian Kinerja dan Realisasi Anggaran RKPD (%)		Realisasi Kinerja dan Anggaran RKPD s/d Tahun N-1		Tingkat Capaian Kinerja dan Realisasi Anggaran RPJMD s/d Tahun n-1		Perangkat Daerah Penanggung Jawab	Ket
				Kondisi Kinerja pada Akhir Periode RPJMD		Th. 2022		Th. 2023		Th. 2023 s/d TW II		Th. 2023 s/d TW II		Th. 2023 s/d TW II		Th. 2023 s/d TW II			
				Kinerja	Rp.	Kinerja	Rp.	Target	Rp.	Kinerja	Rp.	Kinerja	Rp.	Kinerja	Rp.	Kinerja	Rp.		
1	2	3	4	5		6		7		8		9=8/7x100%		10=6+8		11=10/5x100%		12	13
		URUSAN PEMERINTAHAN BIDANG PEKERJAAN UMUM DAN PENATAAN																	
1	X.XX.01	PROGRAM PENUNJANG URUSAN PEMERINTAHAN DAERAH KABUPATEN/ KOTA	Cakupan pelayanan jasa administrasi perkantoran yang difasilitasi	100 %	97.312.168.863	100,00	14.765.453.388	100	16.712.615.500	16,48	6.246.092.745	16,48%	37,37%	16	21.011.546.133	16,48%	21,59%	Dinas PUPR	
			Persentase nilai aset dalam kondisi baik	100 %		107,41		100		55,00		55,00%		55	-	55,00%			
			Persentase Ketersediaan Dokumen Perencanaan, Penganggaran, dan Evaluasi Kinerja Perangkat Daerah	100 %		100,00		100		22,00		22,00%		22	-	22,00%			
2	1.03.02	PROGRAM PENGELOLAAN SUMBER DAYA AIR (SDA)	Persentase Kondisi Jaringan Irigasi Dalam Kondisi Baik	58,97 %	105.733.168.306	55,85	15.224.696.520	56	18.486.084.187	-	575.417.000	0,00%	3,11%	-	15.800.113.520	0,00%	14,94%	Dinas PUPR	
			Persentase Pembangunan/ Pemeliharaan/ Perkuatan Tebing Kali/ Sungai dan Bangunan Lainnya Sebagai Pengendali Banjir;	37,13 %		31,00		33		-		0,00%		-	-	0,00%			
3	1.03.03	PROGRAM PENGELOLAAN DAN PENGEMBANGAN SISTEM PENYEDIAAN AIR MINUM	Persentase Rumah Tangga yang Mendapatan Akses Air Minum Perpipaan dan Non Perpipaan	100 %	59.828.589.200	87,36	6.703.621.949	94	10.136.288.000	-	30.013.532	0,00%	0,30%	87	6.733.635.481	87,36%	11,25%	Dinas PUPR	
4	1.03.04	PROGRAM PENGEMBANGAN SISTEM DAN PENGELOLAAN PERSAMPAHAN REGIONAL	Persentase Penduduk yang Terlayani Penanganan Sampah	60 %	11.350.000.000	30,73	3.885.197.750	49	3.304.800.000	-	540.818.000	0,00%	16,36%	31	4.426.015.750	51,21%	39,00%	Dinas PUPR	
5	1.03.05	PROGRAM PENGELOLAAN DAN PENGEMBANGAN SISTEM AIR LIMBAH	Persentase Rumah Tangga yang Memperoleh Layanan Pengolahan Air Limbah Domestik	100 %	53.072.034.100	100,00	7.495.029.580	100	8.762.539.100	-	2.007.025.980	0,00%	22,90%	-	9.502.055.560	0,00%	17,90%	Dinas PUPR	
6	1.03.06	PROGRAM PENGELOLAAN DAN PENGEMBANGAN SISTEM DRAINASE	Persentase Rumah Tangga yang Terlayani Sistem Drainase	100 %	28.800.000.000	16,39	6.404.536.750	39	6.255.281.399	16,39	213.042.000	42,45%	3,41%	16	6.617.578.750	16,39%	22,98%	Dinas PUPR	
7	1.03.08	PROGRAM PENATAAN BANGUNAN GEDUNG	Persentase bangunan gedung negara yang dibangun dan direhabilitasi	81 %	195.263.413.641	85,00	109.635.200.331	80	7.800.000.000	-	24.784.500	0,00%	0,32%	-	109.659.984.831	0,00%	56,16%	Dinas PUPR	
8	1.03.09	PROGRAM PENATAAN BANGUNAN DAN LINGKUNGANNYA	Persentase Dokumen penataan Bangunan yang disusun	86 %	2.250.000.000	20,00	255.723.125	56	450.000.000	20,00	-	35,71%	0,00%	40	255.723.125	46,51%	11,37%	Dinas PUPR	
9	1.03.10	PROGRAM PENYELENGGARAAN JALAN	Persentase kemantapan Jalan kabupaten	82 %	478.622.533.392	99,24	141.830.410.433	79	57.897.435.378	-	2.140.897.655	0,00%	3,70%	-	143.971.308.088	0,00%	30,08%	Dinas PUPR	

No	Kode	Bidang Urusan Pemerintahan dan Program Prioritas Pembangunan	Indikator Kinerja Program (outcome)	Capaian Kinerja Program dan Kerangka Pendanaan		Realisasi Capaian Kinerja RKPD s/d Tahun Lalu (n-2)		Target Kinerja dan Anggaran RKPD tahun berjalan yang dievaluasi (n-1)		Realisasi Kinerja dan Anggaran RKPD tahun berjalan yang dievaluasi (n-1)		Tingkat Capaian Kinerja dan Realisasi Anggaran RKPD (%)		Realisasi Kinerja dan Anggaran RKPD s/d Tahun N-1		Tingkat Capaian Kinerja dan Realisasi Anggaran RPJMD s/d Tahun n-1		Perangkat Daerah Penanggung Jawab	Ket
				Kondisi Kinerja pada Akhir Periode RPJMD		Th. 2022		Th. 2023		Th. 2023 s/d TW II		Th. 2023 s/d TW II		Th. 2023 s/d TW II		Th. 2023 s/d TW II			
				Kinerja	Rp.	Kinerja	Rp.	Target	Rp.	Kinerja	Rp.	Kinerja	Rp.	Kinerja	Rp.	Kinerja	Rp.		
1	2	3	4	5		6		7		8		9=8/7x100%		10=6+8		11=10/5x100%		12	13
10	1.03.11	**PROGRAM PENGEMBANGAN JASA KONSTRUKSI**	Persentase Pengendalian Penyelenggaraan Jasa Konstruksi	100 %	4.157.151.080	86,67	245.843.650	60	1.066.799.930	-	-	0,00%	0,00%	87	245.843.650	86,67%	5,91%	Dinas PUPR	
11	1.03.12	**PROGRAM PENYELENGGARAAN PENATAAN RUANG**	Persentase dokumen RRTR yang disusun	100 %	14.115.000.000	37,50	1.292.842.200	62	2.800.000.000	37,5	-	60,48%	0,00%	75	1.292.842.200	75,00%	9,16%	Dinas PUPR	
		URUSAN PEMERINTAHAN BIDANG PERTANAHAN																	
1	2.10.04	**PROGRAM PENYELESAIAN SENGKETA TANAH GARAPAN**	Persentase Kegiatan Pengurusan Pelepasan Kawasan Hutan untuk Penyelesaian Sengketa Tanah dan Pembangunan	100 %	7.522.384.900	100,00	727.540.749	100	1.310.000.000	0	32.985.000	0,00%	2,52%	100	760.525.749	100,00%	10,11%	Dinas PUPR	
			Persentase Penyelesaian Permasalahan Sengketan Tanah Garapan pada Kawasan Hutan dan Non Kawasan Hutan	100 %		14,29		20		0		0,00%		14	-	14,29%			
2	2.10.05	**PROGRAM PENYELESAIAN GANTI KERUGIAN DAN SANTUNAN TANAH UNTUK PEMBANGUNAN**	luas Tanah yang terbebaskan untuk Pembangunan	1000 M2	15.244.507.903	182,00	216.555.120	100.002	3.750.000.000	0	-	0,00%	0,00%	182	216.555.120	18,20%	1,42%	Dinas PUPR	
			Persentase fasilitasi Pelaksanaan dan Permasalahan Pengadaan Tanah	100 %		17,17		100		0		0,00%		17	-	17,17%			
3	2.10.06	**PROGRAM REDISTRIBUSI TANAH, SERTA GANTI KERUGIAN PROGRAM TANAH KELEBIHAN MAKSIMUM DAN TANAH ABSENTEE**	Jumlah Rencana Lokasi pendataan Subyek dan Tanah Obyek Reforma Agraria	15 lokasi	5.131.963.185	1,00	323.560.500	2	960.000.000	0	6.998.000	0,00%	0,73%	1	330.558.500	6,67%	6,44%		
4	2.10.08	**PROGRAM PENGELOLAAN TANAH KOSONG**	Jumlah lokasi Pendataan Tanah Kosong, Tanah Timbul, Tanah Negara dan Tanah Aset Pemerintah yang belum tertitle Hak	14 Kec	7.923.983.624	3	680.603.724	2	1.275.000.000	2	117.924.000	100,00%	9,25%	5	798.527.724	35,71%	10,08%		
			Jumlah lokasi Inventarisasi Perubahan Peruntukan, Penguasaan/Kepemilikan dan Pemanfaatan Tanah (IP4T)	29 lokasi		4		5		1		20,00%		5	-	17,24%			
5	2.10.09	**PROGRAM PENGELOLAAN IZIN MEMBUKA TANAH**	Persentase Pengurusuan Penggunaan Kawasan Hutan Untuk PSN dan PSD	100 %	7.918.854.345	100	674.015.793	100	1.570.000.000	50	116.582.265	50,00%	7,43%	150	790.598.058	150,00%	9,98%		
			Jumlah lokasi pendataan Tanah Negara Bebas Untuk Pengendalian Pemanfaatnnya	14		2,00		2		0		0,00%		2	-	14,29%			
6	2.10.10	**PROGRAM PENATAGUNAAN TANAH**	Jumlah Kajian Lokasi Rencana Konsolidasi Tanah (kec)	11	5.953.347.664	2,00	335.734.200	2	935.000.000	2	22.966.000	100,00%	2,46%	4	358.700.200	36,36%	6,03%		
			Jumlah Lokasi Pemetaan Lokasi Zona Nilai Tanah	21		4,00		4,00		2		50,00%		6	-	28,57%			

No	Kode	Bidang Urusan Pemerintahan dan Program Prioritas Pembangunan	Indikator Kinerja Program (outcome)	Capaian Kinerja Program dan Kerangka Pendanaan		Realisasi Capaian Kinerja RKPD s/d Tahun Lalu (n-2)		Target Kinerja dan Anggaran RKPD tahun berjalan yang dievaluasi (n-1)		Realisasi Kinerja dan Anggaran RKPD tahun berjalan yang dievaluasi (n-1)		Tingkat Capaian Kinerja dan Realisasi Anggaran RKPD (%)		Realisasi Kinerja dan Anggaran RKPD s/d Tahun N-1		Tingkat Capaian Kinerja dan Realisasi Anggaran RPJMD s/d Tahun n-1		Perangkat Daerah Penanggung Jawab	Ket
				Kondisi Kinerja pada Akhir Periode RPJMD		Th. 2022		Th. 2023		Th. 2023 s/d TW II		Th. 2023 s/d TW II		Th. 2023 s/d TW II		Th. 2023 s/d TW II			
				Kinerja	Rp.	Kinerja	Rp.	Target	Rp.	Kinerja	Rp.	Kinerja	Rp.	Kinerja	Rp.	Kinerja	Rp.		
1	2	3	4	5		6		7		8		9=8/7x100%		10=6+8		11=10/5x100%		12	13
			Jumlah Lokasi pendataan Penggunaan Tanah Untuk Rencana Pembangunan serta Kepentingan Lainnya	20		3,00		3,00		1		33,33%		4	-	20,00%			

Evaluasi Hasil Pelaksanaan Perencanaan Daerah sampai dengan Tahun Berjalan
Kabupaten Trenggalek

No	Kode	Bidang Urusan Pemerintahan dan Program Prioritas Pembangunan	Indikator Kinerja Program (outcome)	Capaian Kinerja Program dan Kerangka Pendanaan		Realisasi Capaian Kinerja RKPD s/d Tahun Lalu (n-2)		Target Kinerja dan Anggaran RKPD tahun berjalan yang dievaluasi (n-1)		Realisasi Kinerja dan Anggaran RKPD tahun berjalan yang dievaluasi (n-1)		Tingkat Capaian Kinerja dan Realisasi Anggaran RKPD (%)		Realisasi Kinerja dan Anggaran RKPD s/d Tahun N-1		Tingkat Capaian Kinerja dan Realisasi Anggaran RPJMD s/d Tahun n-1		Perangkat Daerfah Penanggung Jawab	Ket
				Kondisi Kinerja pada Akhir Periode RPJMD		Th. 2022		Th. 2023 s/d TW II		Th. 2023 s/d TW II		Th. 2023 s/d TW II		Th. 2023 s/d TW II		Th. 2023 s/d TW II			
				Kinerja	Rp.	K	Rp.	Target	Rp.	Kinerja	Rp.	Kinerja	Rp.	Kinerja	Rp.	Kinerja	Rp.		
1	2	3	4	5		6		7		8		9=8/7x100%		10=6+8		11=10/5x100%		12	13
	2.23	URUSAN PEMERINTAHAN BIDANG PERPUSTAKAAN																	
1	2.23.02	PROGRAM PEMBINAAN PERPUSTAKAAN	Rasio ketercukupan koleksi perpustakaan dengan penduduk	1,561 Poin	2.428.500.000	1,79	518.052.496	1,56	185.000.000	0,00	55.423.340	0,00%	29,96%	-	573.475.836	0,00%	23,61%	DKP	
			Rasio ketercukupan tenaga perpustakaan dengan penduduk	0,002 Poin		0,00		0,0015		0,00		0,00%		0,00	-	180,26%			
2	2.23.03	PROGRAM PELESTARIAN KOLEKSI NASIONAL DAN NASKAH KUNO	Persentase koleksi Naskah Kuno yang dilestarikan	100,00 %	1.121.000.000	100,00	61.535.111	100,00	65.000.000	10,00	19.074.600	10,00%	29,35%	10,00	80.609.711	10,00%	7,19%	DKP	
			Persentase koleksi budaya etnis nusantara yang dilestarikan	100,00 %		110,00		100,00				0,00%		-	-	0,00%			
	2.24	URUSAN PEMERINTAHAN BIDANG KEARSIPAN												-	-				
1	X.XX.01	PROGRAM PENUNJANG URUSAN PEMERINTAHAN DAERAH KABUPATEN/ KOTA	Cakupan pelayanan jasa administrasi perkantoran yang difasilitasi	100,00 %	24.392.828.608	98,47	3.767.040.703	100,00	4.160.037.000	48,40	1.751.764.165	48,40%	42,11%	48,40	5.518.804.868	48,40%	22,62%	DKP	
			Persentase Ketersediaan Dokumen Perencanaan, Penganggaran, dan Evaluasi Kinerja Perangkat Daerah	100,00 %		97,62		100,00		63,75		63,75%		63,75	-	63,75%			
			Persentase nilai aset dalam kondisi baik	100,00 %		98,00		100,00		98,00		98,00%		98,00	-	98,00%			
2	2.24.02	PROGRAM PENGELOLAAN ARSIP	Persentase Tingkat ketersediaan arsip sebagai bahan akuntabilitas kinerja, alat bukti yang sah dan pertanggungjawaban nasional	60,00 %	2.092.710.000	38,00	214.662.329	50,50	215.000.000	0,00	67.280.600	0,00%	31,29%	38,00	281.942.929	63,33%	13,47%	DKP	
3	2.24.03	PROGRAM PERLINDUNGAN DAN PENYELAMATAN ARSIP	tingkat keberadaan dan keutuhan arsip sebagai bahan pertanggungjawaban setiap aspek kehidupan berbangsa dan bernegara untuk kepetingan negara, pemerintahan, pelayanan publik dan kesejahteraan rakyat	75,00 %	1.226.380.000	56,00	79.750.650	59,60	75.000.000	-	17.346.800	0,00%	23,13%	56,00	97.097.450	74,67%	7,92%	DKP	
4	2.24.04	PROGRAM PERIZINAN PENGGUNAAN ARSIP	Persentase Tingkat kesesuaian kegiatan penerbitan izin penggunaan arsip yang bersifat tertutup dengan NSPK	45,00 %	373.000.000	15,00	9.929.245	20,00	10.000.000	0,00	4.950.000	0,00%	49,50%	15,00	14.879.245	33,33%	3,99%	DKP	

Evaluasi Hasil Pelaksanaan Perencanaan Daerah sampai dengan Tahun Berjalan
Kabupaten Trenggalek

No	Kode	Bidang Urusan Pemerintahan dan Program Prioritas Pembangunan	Indikator Kinerja Program (outcome)	Capaian Kinerja Program dan Kerangka Pendanaan		Realisasi Capaian Kinerja RKPD s/d Tahun Lalu (n-2)		Target Kinerja dan Anggaran RKPD tahun berjalan yang dievaluasi (n-1)		Realisasi Kinerja dan Anggaran RKPD tahun berjalan yang dievaluasi (n-1)		Tingkat Capaian Kinerja dan Realisasi Anggaran RKPD (%)		Realisasi Kinerja dan Anggaran RKPD s/d Tahun N-1		Tingkat Capaian Kinerja dan Realisasi Anggaran RPJMD s/d Tahun n-1		Perangkat Daerah Penanggung Jawab	Ket
				Kondisi Kinerja pada Akhir Periode RPJMD		Th. 2022		Th. 2023 s/d TW II		Th. 2023 s/d TW II		Th. 2023 s/d TW II		Th. 2023 s/d TW II		Th. 2023 s/d TW II			
				Kinerja	Rp.	K	Rp.	Target	Rp.	Kinerja	Rp.	Kinerja	Rp.	Kinerja	Rp.	Kinerja	Rp.		
	(2)	(3)	(4)	(5)		(6)		(7)		(8)		9=8/7x100%		10=6+8		11=10/5x100%		12	13
	3.31	URUSAN PEMERINTAHAN BIDANG PERINDUSTRIAN																	
1	3.31.02	PROGRAM PERENCANAAN DAN PEMBANGUNAN INDUSTRI	Persentase capaian sasaran pembangunan industri kabupaten	35,7 %	5.144.042.450	57,14	459.958.830	35,70	800.000.000	0,00	111.167.250	0,00%	13,90%	-	571.126.080	0,00%	11,10%	Dinas Perinaker	
2	3.31.03	PROGRAM PENGENDALIAN IZIN USAHA INDUSTRI KABUPATEN/ KOTA	Persentase jumlah hasil pemantauan dan pengawasan dengan jumlah izin industri (IUI) kecil dan industri menengah yang dikeluarkan industri terkait	100 %	6.100.000.000	81,29	379.482.127	16,13	725.000.000	25,70	52.627.319	159,33%	7,26%	82,88	432.109.446	82,88%	7,08%	Dinas Perinaker	
3	3.31.04	PROGRAM PENGELOLAAN SISTEM INFORMASI INDUSTRI NASIONAL	Persentase IKM yang telah dimonitoring, verifikasi dan evaluasi sesuai informasi industri	2,3 %	2.260.000.000	155,86	245.794.378	2,00	275.000.000	46,75	43.647.110	2337,50%	15,87%	179,23	289.441.488	7792,65%	12,81%	Dinas Perinaker	
	3.32	URUSAN PEMERINTAHAN BIDANG TRANSMIGRASI																	
1	3.32.03	PROGRAM PEMBANGUNAN KAWASAN TRANSMIGRASI	Persentase calon transmigran yang berkualitas yang dikirim dan ditempatkan sesuai kuota	100 %	1.005.000.000	58,33	218.482.789	100,00	140.000.000	0,00	33.353.960	0,00%	23,82%	-	251.836.749	0,00%	25,06%	Dinas Perinaker	
	1.07	URUSAN PEMERINTAHAN BIDANG TENAGA KERJA																	
1	X.XX.01	PROGRAM PENUNJANG URUSAN PEMERINTAHAN DAERAH KABUPATEN/KOTA	Cakupan pelayanan jasa administrasi perkantoran yang difasilitasi	100 %	29.261.762.772	100,00	4.444.043.982	100,00	4.909.462.400	65,00	1.956.656.094	65,00%	39,85%	65,00	6.400.700.076	65,00%	21,87%	Dinas Perinaker	
			Persentase nilai aset dalam kondisi baik	100 %		81,50		100,00		98,80		98,80%		98,80	-	98,80%			
			Persentase Ketersediaan Dokumen Perencanaan, Penganggaran, dan Evaluasi Kinerja Perangkat Daerah	100 %		100,00		100,00		58,33		58,33%		58,33	-	58,33%			
2	2.7.02	PROGRAM PERENCANAAN TENAGA KERJA	Persentase kegiatan yang dilaksanakan yang mengacu ke rencana tenaga kerja.	31,65 %	681.500.000	35,35	29.077.780	32,00	160.000.000	0,00	-	0,00%	0,00%	35,35	29.077.780	111,70%	4,27%	Dinas Perinaker	
3	2.7.03	PROGRAM PELATIHAN KERJA DAN PRODUKTIVITAS TENAGA KERJA	Persentase Tenaga Kerja Bersertifikat Kompetensi.	0,2 %	3.835.000.000	0,01	547.086.025	0,02	715.000.000	0,01	240.536.468	50,00%	33,64%	0,51	787.622.493	257,29%	20,54%	Dinas Perinaker	
4	2.7.04	PROGRAM PENEMPATAN TENAGA KERJA	Persentase Tenaga kerja yang ditempatkan (dalam dan luar negeri) melalui mekanisme layanan Antar Kerja lintas daerah Kabupaten/Kota dalam 1 (satu) daerah Provinsi.	20 %	5.748.452.000	62,40	624.650.600	20,00	1.102.190.400	13,20	45.238.800	66,00%	4,10%	13,20	669.889.400	66,00%	11,65%	Dinas Perinaker	

No	Kode	Bidang Urusan Pemerintahan dan Program Prioritas Pembangunan	Indikator Kinerja Program (outcome)	Capaian Kinerja Program dan Kerangka Pendanaan		Realisasi Capaian Kinerja RKPD s/d Tahun Lalu (n-2)		Target Kinerja dan Anggaran RKPD tahun berjalan yang dievaluasi (n-1)		Realisasi Kinerja dan Anggaran RKPD tahun berjalan yang dievaluasi (n-1)		Tingkat Capaian Kinerja dan Realisasi Anggaran RKPD (%)		Realisasi Kinerja dan Anggaran RKPD s/d Tahun N-1		Tingkat Capaian Kinerja dan Realisasi Anggaran RPJMD s/d Tahun n-1		Perangkat Daerah Penanggung Jawab	Ket
				Kondisi Kinerja pada Akhir Periode RPJMD		Th. 2022		Th. 2023 s/d TW II		Th. 2023 s/d TW II		Th. 2023 s/d TW II		Th. 2023 s/d TW II		Th. 2023 s/d TW II			
				Kinerja	Rp.	K	Rp.	Target	Rp.	Kinerja	Rp.	Kinerja	Rp.	Kinerja	Rp.	Kinerja	Rp.		
	(2)	(3)	(4)	(5)		(6)		(7)		(8)		9=8/7x100%		10=6+8		11=10/5x100%		12	13
5	2.7.05	**PROGRAM HUBUNGAN INDUSTRIAL**	Persentase perselisihan HI yang diselesaikan melalui Perjanjian Bersama oleh Mediator Hubungan Industrial.	100 %	1.124.105.067	100,00	150081927	100,00	190.000.000	50,00	25.833.950	50,00%	13,60%	50,00	175.915.877	50,00%	15,65%	Dinas Perinaker	

Evaluasi Hasil Pelaksanaan Perencanaan Daerah sampai dengan Tahun Berjalan
Kabupaten Trenggalek

No	Kode	Bidang Urusan Pemerintahan dan Program Prioritas Pembangunan	Indikator Kinerja Program (outcome)	Capaian Kinerja Program dan Kerangka Pendanaan		Realisasi Capaian Kinerja RKPD s/d Tahun Lalu (n-2)		Target Kinerja dan Anggaran RKPD tahun berjalan yang dievaluasi (n-1)		Realisasi Kinerja dan Anggaran RKPD tahun berjalan yang dievaluasi (n-1)		Tingkat Capaian Kinerja dan Realisasi Anggaran RKPD (%)		Realisasi Kinerja dan Anggaran RKPD s/d Tahun N-1		Tingkat Capaian Kinerja dan Realisasi Anggaran RPJMD s/d Tahun n-1		Perangkat Daerah Penanggung Jawab	Ket
				Kondisi Kinerja pada Akhir Periode RPJMD		Th. 2022		Th. 2023 s/d TW II		Th. 2023 s/d TW II		Th. 2023 s/d TW II		Th. 2023 s/d TW II		Th. 2023 s/d TW II			
				Kinerja	Rp.	K	Rp.	Target	Rp.	Kinerja	Rp.	Kinerja	Rp.	Kinerja	Rp.	Kinerja	Rp.		
1	2	3	4	5		6		7		8		9=8/7x100%		10=6+8		11=10/5x100%		12	13
	5.02	UNSUR KEUANGAN																	
1	X.XX.01	PROGRAM PENUNJANG URUSAN PEMERINTAHAN DAERAH KABUPATEN/KOTA	Cakupan pelayanan jasa administrasi perkantoran yang difasilitasi	100 %	71.710.444.833	100,00	9.692.329.820	100,00	11.726.595.000	65,57	5.757.703.296	65,57%	49,10%	65,57	15.450.033.116	65,57%	21,55%	Bakeuda	
			Persentase nilai aset dalam kondisi baik	100 %		97,65		100,00		98,24		98,24%		98,24	-	98,24%			
			Persentase Ketersediaan Dokumen Perencanaan, Penganggaran, dan Evaluasi Kinerja Perangkat Daerah	100 %		100,00		100,00		52,63		52,63%		52,63	-	52,63%			
			Persentase Dokumen Laporan Keuangan Perangkat Daerah yang disusun tepat waktu	100 %		100,00		100,00		44,22		44,22%		44,22	-	44,22%			
2	5.02.02	PROGRAM PENGELOLAAN KEUANGAN DAERAH	Dokumen Keuangan yang disusun tepat waktu	100 %	1.864.859.571.524	93,21	267.778.453.970	100,00	313.136.697.700	27,21	124.759.861.979	27,21%	39,84%	27,21	392.538.315.949	27,21%	21,05%	Bakeuda	
3	5.02.03	PROGRAM PENGELOLAAN BARANG MILIK DAERAH	Persentase Peningkatan Pengelolaan BMD	90 %	6.641.788.052	92,24	1.107.967.445	90,00	396.890.400	33,43	236.926.840	37,14%	59,70%	33,43	1.344.894.285	37,14%	20,25%	Bakeuda	
4	5.02.04	PROGRAM PENGELOLAAN PENDAPATAN DAERAH	Persentase Realisasi Pendapatan Asli Daerah	93 %	7.647.201.887	101,04	1.472.959.331	93,00	627.788.200	39,48	482.631.207	42,45%	76,88%	39,48	1.955.590.538	42,45%	25,57%	Bakeuda	

Evaluasi Hasil Pelaksanaan Perencanaan Daerah sampai dengan Tahun Berjalan
Kabupaten Trenggalek

No	Kode	Bidang Urusan Pemerintahan dan Program Prioritas Pembangunan	Indikator Kinerja Program (outcome)	Capaian Kinerja Program dan Kerangka Pendanaan		Realisasi Capaian Kinerja RKPD s/d Tahun Lalu (n-2)		Target Kinerja dan Anggaran RKPD tahun berjalan yang dievaluasi (n-1)		Realisasi Kinerja dan Anggaran RKPD tahun berjalan yang dievaluasi (n-1)		Tingkat Capaian Kinerja dan Realisasi Anggaran RKPD (%)		Realisasi Kinerja dan Anggaran RKPD s/d Tahun N-1		Tingkat Capaian Kinerja dan Realisasi Anggaran RPJMD s/d Tahun n-1		Perangkat Daerah Penanggung Jawab	Ket
				Kondisi Kinerja pada Akhir Periode RPJMD		Th. 2022		Th. 2023 s/d TW II		Th. 2023 s/d TW II		Th. 2023 s/d TW II		Th. 2023 s/d TW II		Th. 2023 s/d TW II			
				Kinerja	Rp.	K	Rp.	Target	Rp.	Kinerja	Rp.	Kinerja	Rp.	Kinerja	Rp.	Kinerja	Rp.		
1	2	3	4	5		6		7		8		9=8/7x100%		10=6+8		11=10/5x100%		12	13
	2.17	URUSAN PEMERINTAHAN BIDANG KOPERASI, USAHA KECIL, DAN MENENGAH																	
1	X.XX.01	PROGRAM PENUNJANG URUSAN PEMERINTAHAN DAERAH KABUPATEN/KOTA	Cakupan pelayanan jasa administrasi perkantoran yang difasilitasi	100 %	62.742.523.836	112,29	9.598.932.595	100,00	10.435.658.600	43,78	4.556.761.164	43,78%	43,67%	44	14.155.693.759	43,78%	22,56%	Dinas Komidag	
			Persentase nilai aset dalam kondisi baik	100 %		97,04		100,00		97,04		97,04%		97	-	97,04%			
			Persentase Ketersediaan Dokumen Perencanaan, Penganggaran, dan Evaluasi Kinerja Perangkat Daerah	100 %		100,00		100,00		52,78		52,78%		53	-	52,78%			
2	2.17.02	PROGRAM PELAYANAN IZIN USAHA SIMPAN PINJAM	Persentase KSP/USP, KSPPS/USPPS yang diberikan rekomendasi permohonan izin usaha (OSS)	21,89 %	669.000.000	3,79	4.589.600	3,56	15.000.000	1,18		33,15%	0,00%	5	4.589.600	22,72%	0,69%	Dinas Komidag	
3	2.17.03	PROGRAM PENGAWASAN DAN PEMERIKSAAN KOPERASI	Persentase Koperasi dengan Wilayah Keanggotaan dalam Daerah Kabupaten/Kota yang diawasi dan diperiksa secara on-site atau off-site	12,46 %	908.000.000	12,05	33.633.000	12,46	60.000.000	32,71	6.741.000	262,52%	11,24%	45	40.374.000	359,23%	4,45%	Dinas Komidag	
4	2.17.04	PROGRAM PENILAIAN KESEHATAN KSP/USP KOPERASI	Persentase KSP/USP dan KSPPS/USPPS dengan kategori minimal cukup sehat	15,12 %	655.000.000	12,08	24.224.300	15,12	50.000.000	1,19	7.039.500	7,87%	14,08%	13	31.263.800	87,76%	4,77%	Dinas Komidag	
5	2.17.05	PROGRAM PENDIDIKAN DAN LATIHAN PERKOPERASIAN	Persentase koperasi yang mengikuti pelatihan untuk koperasi dengan wilayah keanggotaan dalam daerah kabupaten/kota	94,66 %	3.439.867.000	98,70	207.317.900	94,66	509.181.000	59,42	73.078.875	62,77%	14,35%	158	280.396.775	167,04%	8,15%	Dinas Komidag	
6	2.17.06	PROGRAM PEMBERDAYAAN DAN PERLINDUNGAN KOPERASI	Persentase koperasi yang diberdayakan dan dilindungi	7,12 %	2.221.000.000	7,01	109.642.594	7,12	155.000.000	0,17	1.188.000	2,39%	0,77%	7	110.830.594	100,78%	4,99%	Dinas Komidag	
7	2.17.07	PROGRAM PEMBERDAYAAN USAHA MENENGAH, USAHA KECIL, DAN USAHA MIKRO (UMKM)	Persentase Usaha Mikro yang diberdayakan	13,03 %	10.245.368.500	4,74	725.240.150	1,44	1.265.326.100	2,17	74.627.888	150,69%	5,90%	7	799.868.038	53,03%	7,81%	Dinas Komidag	
8	2.17.08	PROGRAM PENGEMBANGAN UMKM	Persentase Usaha Mikro yang dikembangkan	4,14 %	11.025.000.000	2,50	430.340.231	0,66	1.000.000.000	2,21	94.671.840	334,85%	9,47%	5	525.012.071	113,77%	4,76%	Dinas Komidag	
	3.30	URUSAN PEMERINTAHAN BIDANG PERDAGANGAN								33,71	442.978.124								

No	Kode	Bidang Urusan Pemerintahan dan Program Prioritas Pembangunan	Indikator Kinerja Program (outcome)	Capaian Kinerja Program dan Kerangka Pendanaan		Realisasi Capaian Kinerja RKPD s/d Tahun Lalu (n-2)		Target Kinerja dan Anggaran RKPD tahun berjalan yang dievaluasi (n-1)		Realisasi Kinerja dan Anggaran RKPD tahun berjalan yang dievaluasi (n-1)		Tingkat Capaian Kinerja dan Realisasi Anggaran RKPD (%)		Realisasi Kinerja dan Anggaran RKPD s/d Tahun N-1		Tingkat Capaian Kinerja dan Realisasi Anggaran RPJMD s/d Tahun n-1		Perangkat Daerah Penanggung Jawab	Ket
				Kondisi Kinerja pada Akhir Periode RPJMD		Th. 2022		Th. 2023 s/d TW II		Th. 2023 s/d TW II		Th. 2023 s/d TW II		Th. 2023 s/d TW II		Th. 2023 s/d TW II			
				Kinerja	Rp.	K	Rp.	Target	Rp.	Kinerja	Rp.	Kinerja	Rp.	Kinerja	Rp.	Kinerja	Rp.		
1	2	3	4	5		6		7		8		9=8/7x100%		10=6+8		11=10/5x100%		12	13
1	3.30.03	**PROGRAM PENINGKATAN SARANA DISTRIBUSI PERDAGANGAN**	Persentase Pasar Daerah yang Dibangun/ direvitalisasi	43,49 %	27.237.575.700	4,35	2.204.481.458	4,35	3.494.881.000	0,00	384.143.574	0,00%	10,99%	4	2.588.625.032	10,00%	9,50%	Dinas Komidag	
2	3.30.04	**PROGRAM STABILISASI HARGA BARANG KEBUTUHAN POKOK DAN BARANG PENTING**	Persentase Distributor dan Kios/ Pengecer Pupuk Bersubsidi yang tertib administrasi	100 %	992.500.000	100,00	442.611.500	100,00	75.000.000	100,00	17.036.000	100,00%	22,71%	100	459.647.500	100,00%	46,31%	Dinas Komidag	
			Persentase laporan monitoring harga barang kebutuhan pokok dan barang penting	100 %		100,00		100,00		50,00		50,00%		50	-	50,00%			
3	3.30.05	**PROGRAM PENGEMBANGAN EKSPOR**	Persentase Promosi Dagang yang diikuti	100 %	610.500.000	191,18	54.269.883	100,00	75.000.000	50,00	9.131.450	50,00%	12,18%	50	63.401.333	50,00%	10,39%	Dinas Komidag	
4	3.30.06	**PROGRAM STANDARDISASI DAN PERLINDUNGAN KONSUMEN**	Persentase UTTP (Alat Ukur, Takar, Timbang dan Perlengkapannya) yang terstandar	94,74 %	2.030.000.000	94,17	242.685.350	94,74	350.000.000	9,33	32.667.100	9,85%	9,33%	104	275.352.450	109,25%	13,56%	Dinas Komidag	

Evaluasi Hasil Pelaksanaan Perencanaan Daerah sampai dengan Tahun Berjalan
Kabupaten Trenggalek

No	Kode	Bidang Urusan Pemerintahan dan Program Prioritas Pembangunan	Indikator Kinerja Program (outcome)	Capaian Kinerja Program dan Kerangka Pendanaan		Realisasi Capaian Kinerja RKPD s/d Tahun Lalu (n-2)		Target Kinerja dan Anggaran RKPD tahun berjalan yang dievaluasi (n-1)		Realisasi Kinerja dan Anggaran RKPD tahun berjalan yang dievaluasi (n-1)		Tingkat Capaian Kinerja dan Realisasi Anggaran RKPD (%)		Realisasi Kinerja dan Anggaran RKPD s/d Tahun N-1		Tingkat Capaian Kinerja dan Realisasi Anggaran RPJMD s/d Tahun n-1		Perangkat Daerah Penanggung Jawab	Ket
				Kondisi Kinerja pada Akhir Periode RPJMD		Th. 2022		Th. 2023 s/d TW II		Th. 2023 s/d TW II		Th. 2023 s/d TW II		Th. 2023 s/d TW II		Th. 2023 s/d TW II			
				K	Rp.	K	Rp.	Target	Rp.	K	Rp.	Kinerja	Rp.	Kinerja	Rp.	Kinerja	Rp.		
1	2	3	4	5		6		7		8		9=8/7x100%		10=6+8		11=10/5x100%		12	13
	2.16	URUSAN PEMERINTAHAN BIDANG KOMUNIKASI DAN INFORMATIKA																	
1	X.XX.01	PROGRAM PENUNJANG URUSAN PEMERINTAHAN DAERAH KABUPATEN/KOTA	Cakupan pelayanan jasa administrasi perkantoran yang difasilitasi	100 %	35.467.979.569	100,00	5.483.327.918	100,00	5.960.374.650	53,91	2.728.575.623	53,91%	45,78%	53,91	8.211.903.541	53,91%	23,15%	Dinas Kominfo	
			Persentase nilai aset dalam kondisi baik	100 %	1.072.619.130	78,87		100,00	191.638.000	75,00		75,00%	0,00%	75,00	-	75,00%	0,00%		
			Persentase Ketersediaan Dokumen Perencanaan, Penganggaran, dan Evaluasi Kinerja Perangkat Daerah	100 %	73.397.000	32,07		100,00	15.000.000	22,22		22,22%	0,00%	22,22	-	22,22%	0,00%		
2	2.16.02	PROGRAM INFORMASI DAN KOMUNIKASI PUBLIK	Persentase Masyarakan yang Menjadi Sasaran Penyebaran Informasi Publik, Mengetahui Kebijakan dan Program Prioritas Pemerintah Daerah	100 %	14.229.186.470	149,87	1.710.562.915	100,00	1.784.000.000	90,54	322.784.402	90,54%	18,09%	90,54	2.033.347.317	90,54%	14,29%	Dinas Kominfo	
3	2.16.03	PROGRAM APLIKASI INFORMATIKA	Persentase Organisasi Perangkat Daerah (OPD) yang terhubung dengan Akses Internet yang disediakan oleh Diskominfo	100 %	27.051.589.730	119,05	3.365.151.730	100,00	4.225.000.000	30,64	432.954.427	30,64%	10,25%	30,64	3.798.106.157	30,64%	14,04%	Dinas Kominfo	
			Persentase Layanan Publik yang diselengarakan secara Online dan Terintergrasi	100 %	4.485.002.440	106,86	-	100,00	340.000.000	63,44		63,44%	0,00%	63,44	-	63,44%	0,00%		
	2.16	URUSAN PEMERINTAHAN BIDANG PERSANDIAN																	
1	X.XX.01	PROGRAM PENYELENGGARAAN PERSANDIAN UNTUK PENGAMANAN INFORMASI	Tingkat Keamanan Informasi Pemerintah	100 %	23.922.160.544	100,00	78.296.893	100,00	5.960.374.650	50,00	18.121.400	50,00%	0,30%	50,00	96.418.293	50,00%	0,40%	Dinas Kominfo	
	2.16	URUSAN PEMERINTAHAN BIDANG STATISTIK																	
1	X.XX.01	PROGRAM PENYELENGGARAAN STATISTIK SEKTORAL	Persentase Organisasi Perangkat Daerah (OPD) yang Mengunakan Data Statistik dalam Menyusun Perencanaan dan Evalusi Pembangunan Daerah	100 %	24.033.498.600	100,00	175.141.186	100,00	24.033.498.600	45,00	35.015.500	45,00%	0,15%	45,00	210.156.686	45,00%	0,87%	Dinas Kominfo	

Evaluasi Hasil Pelaksanaan Perencanaan Daerah sampai dengan Tahun Berjalan
Kabupaten Trenggalek

No	Kode	Bidang Urusan Pemerintahan dan Program Prioritas Pembangunan	Indikator Kinerja Program (outcome)	Capaian Kinerja Program dan Kerangka Pendanaan		Realisasi Capaian Kinerja RKPD s/d Tahun Lalu (n-2)		Target Kinerja dan Anggaran RKPD tahun berjalan yang dievaluasi (n-1)		Realisasi Kinerja dan Anggaran RKPD tahun berjalan yang dievaluasi (n-1)		Tingkat Capaian Kinerja dan Realisasi Anggaran RKPD (%)		Realisasi Kinerja dan Anggaran RKPD s/d Tahun N-1		Tingkat Capaian Kinerja dan Realisasi Anggaran RPJMD s/d Tahun n-1		Perangkat Daerah Penanggung Jawab	Ket
				Kondisi Kinerja pada Akhir Periode RPJMD		Th. 2022		Th. 2023 s/d TW II		Th. 2023 s/d TW II		Th. 2023 s/d TW II		Th. 2023 s/d TW II		Th. 2023 s/d TW II			
				Kinerja	Rp.	Kinerja	Rp.	Target	Rp.	K	Rp.	Kinerja	Rp.	Kinerja	Rp.	Kinerja	Rp.		
	(2)	(3)	(4)	(5)		(6)		(7)		(8)		9=8/7x100%		10=6+8		11=10/5x100%		(12)	(13)
	5.03	UNSUR KEPEGAWAIAN																	
1	X.XX.01	PROGRAM PENUNJANG URUSAN PEMERINTAHAN DAERAH KABUPATEN/KOTA	Cakupan pelayanan jasa administrasi perkantoran yang difasilitasi	100 %	38.409.906.634	99,79	5.892.379.480	100,00	6.396.678.000	55,20	2.983.760.890	55,20%	46,65%	55,20	8.876.140.370,00	55,20%	23,11%	BKD	
			Persentase nilai aset dalam kondisi baik	100 %		99,35		100,00		98,93		98,93%		98,93	-	98,93%			
			Persentase Ketersediaan Dokumen Perencanaan, Penganggaran, dan Evaluasi Kinerja Perangkat Daerah	100 %		112,51		100,00		71,87		71,87%		71,87	-	71,87%			
2	5.03.02	PROGRAM KEPEGAWAIAN DAERAH	Indeks Tata Kelola Manajemen ASN	90 poin	11.623.413.907	72,00	1.652.258.556	75,00	1.781.000.000	72,00	491.102.909	96,00%	27,57%	72,00	2.143.361.465,00	80,00%	18,44%	BKD	
	5.04	UNSUR PENDIDIKAN DAN PELATIHAN												-	-				
1	5.04.02	PROGRAM PENGEMBANGAN SUMBER DAYA MANUSIA	Indeks Penurunan Gap Kompetensi ASN	0,5 poin	18.761.888.479	0,06	1.818.089.646	0,075	2.419.000.000	-0,02	144.600.900	-26,67%	5,98%	0,04	1.962.690.546,00	8,00%	10,46%	BKD	

Evaluasi Hasil Pelaksanaan Perencanaan Daerah sampai dengan Tahun Berjalan
Kabupaten Trenggalek

No	Kode	Bidang Urusan Pemerintahan dan Program Prioritas Pembangunan	Indikator Kinerja Program (outcome)	Capaian Kinerja RPJMD pada Akhir Periode RPJMD		Realisasi Capaian Kinerja RKPD s/d Tahun Lalu (n-2)		Target Kinerja dan Anggaran RKPD Tahun berjalan yang dievaluasi (Tahun N-1)		Realisasi Capaian Kinerja Program dan Kerangka Pendanaan Tahun 2023		Tingkat Capaian Kinerja dan Realisasi Anggaran RKPD (%)		Realisasi Kinerja dan Anggaran RKPD s/d Tahun N-1		Tingkat Capaian Kinerja dan Realisasi Anggaran RPJMD s/d Tahun n-1 (%)		Perangkat Daerah Penanggung Jawab	Ket.
						Th. 2022		Th. 2023		s/d TW II		Tahun 2023 s/d TW II		Tahun 2023 s/d TW II		Tahun 2023 s/d TW II			
				Target	Rp.	Kinerja	Rp.	Target	Rp.	Kinerja	Rp.	Kinerja	Rp.	Kinerja	Rp.	Kinerja	Rp.		
1	2	3	4	5		6		7		8		9 =8/7 X 100%		10 =6+8		11=10/5 x 100%		12	13
	2.13	URUSAN PEMERINTAHAN BIDANG PEMBERDAYAAN MASYARAKAT DAN DESA			54.396.670.086		8.233.397.498		8.132.571.300	62,10	3.477.077.482		42,75		11.710.474.980		326,81		
1	X.XX.01	PROGRAM PENUNJANG URUSAN PEMERINTAHAN DAERAH KABUPATEN/ KOTA	Persentase Ketersediaan Dokumen Perencanaan, Penganggaran, dan Evaluasi Kinerja Perangkat Daerah	100 %	32.519.301.076	118,41	4.957.308.369	100 %	5.282.139.500	71,99	2.252.878.654	71,99	42,65	71,99	7.210.187.023	71,99	22,17	DPMD	
			Cakupan pelayanan jasa administrasi perkantoran yang difasilitasi	100 %		102,61		100 %		62,01		62,01		62,01	-	62,01			
			Persentase nilai aset dalam kondisi baik	100 %		98,68		100 %		34,87		34,87		34,87	-	34,87			
2	2.13.02	PROGRAM PENATAAN DESA	Persentase peningkatan status IDM Desa Mandiri	26,32 %	1.360.000.000	100,00	78.286.000	16,45	25.000.000	21,05	13.770.000	127,96	55,08	21,05	92.056.000	79,99	6,77		
3	2.13.03	PROGRAM PENINGKATAN KERJASAMA DESA	Persentase desa yang difasilitasi dalam melakukan Perjanjian Kerja sama	69,08 %	1.937.500.000	13,16	81.589.700	11,84	100.000.000	1,98	8.743.500	16,72	8,74	15,14	90.333.200	21,91	4,66		Terdapat 4 desa yang difasilitasi dalam melakukan Perjanjian Kerja sama
4	2.13.04	PROGRAM ADMINISTRASI PEMERINTAHAN DESA	Persentase desa yang tertib administrasi	100 %	15.045.889.210	100	2.704.838.064	100	2.278.952.000	100	1.014.071.528	100,00	44,50	100,00	3.718.909.592	100,00	24,72		Merupakan capaian rata-rata dari 17 indikator
5	2.13.05	PROGRAM PEMBERDAYAAN LEMBAGA KEMASYARAKATAN, LEMBAGA ADAT DAN MASYARAKAT HUKUM ADAT	Persentase Lembaga Masyarakat Desa yang difasilitasi pemberdayaannya	91,67 %	3.533.979.800	33,32	411.375.365	66,67	446.479.800	25	187.613.800	37,50	42,02	58,32	598.989.165	63,62	16,95		LKD yang difasilitasi : PKK

Evaluasi Hasil Pelaksanaan Perencanaan Daerah sampai dengan Tahun Berjalan
Kabupaten Trenggalek

No	Kode	Bidang Urusan Pemerintahan dan Program Prioritas Pembangunan	Indikator Kinerja Program (outcome)	Capaian Kinerja RPJMD pada Akhir Periode RPJMD		Realisasi Capaian Kinerja RKPD s/d Tahun Lalu (n-2)		Target Kinerja dan Anggaran RKPD Tahun berjalan yang dievaluasi (Tahun N-1)		Realisasi Capaian Kinerja Program dan Kerangka Pendanaan Tahun 2023		Tingkat Capaian Kinerja dan Realisasi Anggaran RKPD (%)		Realisasi Kinerja dan Anggaran RKPD s/d Tahun N-1		Tingkat Capaian Kinerja dan Realisasi Anggaran RPJMD s/d Tahun n-1 (%)		Perangkat Daerah Penanggung Jawab	Ket.
						Th. 2022		Th. 2023		s/d TW II		Tahun 2023 s/d TW II		Tahun 2023 s/d TW II		Tahun 2023 s/d TW II			
				Target	Rp.	Kinerja	Rp.	Target	Rp.	Kinerja	Rp.	Kinerja	Rp.	Kinerja	Rp.	Kinerja	Rp.		
	2	3	4	5		6		7		8		9 =8/7 X 100%		10 =6+8		11=10/5 x 100%		12	13
	1.06	URUSAN PEMERINTAHAN BIDANG SOSIAL			81.945.111.171	93,83	13.779.604.670		12.835.576.800	59,16	4.259.851.367		33,19		18.039.456.037		22,01		
1	X.XX.01	PROGRAM PENUNJANG URUSAN PEMERINTAHAN DAERAH KABUPATEN/ KOTA	Cakupan pelayanan jasa administrasi perkantoran yang difasilitasi	100 %	36.767.436.023	98,22	5.229.550.291	100,00 %	6.188.867.900	16,98	2.581.283.600	16,98	41,71	16,98	7.810.833.891	16,98	21,24		
			Persentase nilai aset dalam kondisi baik	100 %		83,26	234.467.162	100,00 %		96,20		96,20		96,20	234.467.162	96,20			
			Persentase Ketersediaan Dokumen Perencanaan, Penganggaran, dan Evaluasi Kinerja Perangkat Daerah	100 %		100,00	79.680.016	100,00 %		35,13		35,13		35,13	79.680.016	35,13			
2	1.06.02	PROGRAM PEMBERDAYAAN SOSIAL	Persentase Potensi Sumber Kesejahteraan Sosial yang diberdayakan	21,15 %	1.264.827.990	21,17	206.128.800	21,12 %	185.000.000	11,34	103.181.000	53,69	55,77	11,34	309.309.800	53,62	24,45	Dinas Sosial, Pemberdayaan Perempuan dan Pelindungan Anak	
3	1.06.03	PROGRAM PENANGANAN WARGA NEGARA MIGRAN KORBAN TINDAK KEKERASAN	Persentase Warga Negara Migran Korban Tindak Kekerasan yang tertangani	85 %	25.000.000	60	2.080.000	82,00 %	5.000.000	0	-	0,00	0,00	60,00	2.080.000	70,59	8,32		
4	1.06.04	PROGRAM REHABILITASI SOSIAL	Persentase Pemerlu Pelayanan Kesejahteraan Sosial yang mendapatkan Rehabilitasi Sosial	91,81 %	28.875.627.600	87,97	3.455.986.305	90,31 %	4.915.181.900	28,23	985.517.300	31,26	20,05	28,23	4.441.503.605	30,74	15,38		
5	1.06.05	PROGRAM PERLINDUNGAN DAN JAMINAN SOSIAL	Persentase KK fakir miskin yang mendapatkan perlindungan dan jaminan sosial berbasis keluarga	98,98 %	8.205.021.175	98,73	4.026.577.386	98,94 %	575.000.000	78,9	435.555.467	79,75	75,75	78,90	4.462.132.853	79,71	54,38		
6	1.06.06	PROGRAM PENANGANAN BENCANA	Persentase korban bencana yang ditangani	100 %	6.497.198.383	100	495.830.760	100,00 %	916.527.000	100	151.220.000	100,00	16,50	100,00	647.050.760	100,00	9,96		
7	1.06.07	PROGRAM PENGELOLAAN TAMAN MAKAM PAHLAWAN	Persentase Taman Makam Pahlawan yang dikelola	100 %	310.000.000	100	49.303.950	100,00 %	50.000.000	100,00	3.094.000	100,00	6,19	100,00	52.397.950	100,00	16,90		
	2.08	URUSAN PEMERINTAHAN BIDANG PEMBERDAYAAN PEREMPUAN DAN PERLINDUNGAN ANAK			8.633.275.588		730.133.922		785.129.800	69,38	198.089.826		25,23	69,38	928.223.748		10,75		
1	2.08.02	PROGRAM PENGARUS UTAMAAN GENDER DAN PEMBERDAYAAN PEREMPUAN	Persentase pencapaian prasyarat PUG	90 %	1.696.175.992	87,50	159.290.900	90,00 %	117.500.000	-	83.551.000	0,00	71,11	87,50	242.841.900	97,22	14,32	Dinas Sosial, Pemberdayaan Perempuan dan Pelindungan Anak	
2	2.08.03	PROGRAM PERLINDUNGAN PEREMPUAN	Persentase layanan perlindungan perempuan	100 %	1.829.212.133	100,00	84.095.157	100,00 %	158.294.868	100	11.250.000	100,00	7,11	100,00	95.345.157	100,00	5,21		
3	2.08.04	PROGRAM PENINGKATAN KUALITAS KELUARGA	Persentase keluarga yang didampingi untuk peningkatan kualitas keluarga	70 %	1.450.054.000	41,67	121.310.500	67,00 %	122.500.000	31,43	11.565.000	46,91	9,44	73,10	132.875.500	104,42	9,16		
4	2.08.06	PROGRAM PEMENUHAN HAK ANAK (PHA)	Persentase pelembagaan PHA	75 %	612.578.600	100,00	22.428.500	72,00 %	25.000.000	100,00	14.085.000	138,89	56,34	100,00	36.513.500	133,33	5,96		

No	Kode	Bidang Urusan Pemerintahan dan Program Prioritas Pembangunan	Indikator Kinerja Program (outcome)	Capaian Kinerja RPJMD pada Akhir Periode RPJMD		Realisasi Capaian Kinerja RKPD s/d Tahun Lalu (n-2)		Target Kinerja dan Anggaran RKPD Tahun berjalan yang dievaluasi (Tahun N-1)		Realisasi Capaian Kinerja Program dan Kerangka Pendanaan Tahun 2023		Tingkat Capaian Kinerja dan Realisasi Anggaran RKPD (%)		Realisasi Kinerja dan Anggaran RKPD s/d Tahun N-1		Tingkat Capaian Kinerja dan Realisasi Anggaran RPJMD s/d Tahun n-1 (%)		Perangkat Daerah Penanggung Jawab	Ket.
						Th. 2022		Th. 2023		s/d TW II		Tahun 2023 s/d TW II		Tahun 2023 s/d TW II		Tahun 2023 s/d TW II			
				Target	Rp.	Kinerja	Rp.	Target	Rp.	Kinerja	Rp.	Kinerja	Rp.	Kinerja	Rp.	Kinerja	Rp.		
	2	3	4	5		6		7		8		9 =8/7 X 100%		10 =6+8		11=10/5 x 100%		12	13
5	2.08.07	**PROGRAM PERLINDUNGAN KHUSUS ANAK**	Persentase layanan perlindungan khusus anak	100 %	3.045.254.863	100	343.008.865	100,00 %	361.834.932	100	77.638.826	100,00	21,46	100,00	420.647.691	100,00	13,81		

Evaluasi Hasil Pelaksanaan Perencanaan Daerah sampai dengan Tahun Berjalan
Kabupaten Trenggalek

No	Kode	Bidang Urusan Pemerintahan dan Program Prioritas Pembangunan	Indikator Kinerja Program (outcome)	Capaian Kinerja RPJMD pada Akhir Periode RPJMD		Realisasi Capaian Kinerja RKPD s/d Tahun Lalu (n-2)		Target Kinerja dan Anggaran RKPD Tahun berjalan yang dievaluasi (Tahun N-1)		Realisasi Capaian Kinerja Program dan Kerangka Pendanaan Tahun 2023		Tingkat Capaian Kinerja dan Realisasi Anggaran RKPD (%)		Realisasi Kinerja dan Anggaran RKPD s/d Tahun N-1		Tingkat Capaian Kinerja dan Realisasi Anggaran RPJMD s/d Tahun n-1 (%)		Perangkat Daerah Penanggung Jawab	Ket.
						Th. 2022		Th. 2023		Tahun 2023 s/d TW II		Tahun 2023 s/d TW II		Tahun 2023 s/d TW II		Tahun 2023 s/d TW II			
				Target	Rp.	Kinerja	Rp.	Target	Rp.	Kinerja	Rp.	Kinerja	Rp.	Kinerja	Rp.	Kinerja	Rp.		
1	2	3	4	5		6		7		8		9 =8/7 X 100%		10 =6+8		11=10/5 x 100%		12	13
	2.12	URUSAN PEMERINTAHAN BIDANG ADMINISTRASI KEPENDUDUKAN DAN PENCATATAN SIPIL			61.402.432.937		8.732.874.946		9.897.327.800	70,18	3.515.977.592		35,52		12.248.852.538		19,95		
1	X.XX.01	PROGRAM PENUNJANG URUSAN PEMERINTAHAN DAERAH KABUPATEN/ KOTA	Cakupan pelayanan jasa administrasi perkantoran yang difasilitasi	100 %	57.123.940.937	93,66	8.477.704.723	100,00 %	9.632.327.800	38,00	3.399.234.767	38,00	35,29	38,00	11.876.939.490	38,00	20,79	Dinas Kependudukan dan Pencacatan Sipil	
			Persentase nilai aset dalam kondisi baik	99 %		98,5		99,00 %		99		100,00		99,00	-	100,00			
			Persentase Ketersediaan Dokumen Perencanaan, Penganggaran, dan Evaluasi Kinerja Perangkat Daerah	100 %		100,00		100,00 %		45,88		45,88		45,88	-	45,88			
2	2.12.02	PROGRAM PENDAFTARAN PENDUDUK	Persentase Pendaftaran Penduduk yang dilayani	100 %	1.370.000.000	177,27	95.038.000	100,00 %	80.000.000	60,00	72.427.000	60,00	90,53	60,00	167.465.000	60,00	12,22		
			Persentase Layanan Pendaftaran Penduduk yang diselenggarakan	100 %		111,99		100,00 %		91,39		91,39		91,39	-	91,39			
3	2.12.03	PROGRAM PENCATATAN SIPIL	Persentase pencatatan sipil yang di dilayani	100 %	1.160.000.000	483,34	46.436.000	100,00 %	45.000.000	99,27	14.475.000	99,27	32,17	99,27	60.911.000	99,27	5,25		
			Persentase Pencatatan Sipil Yang diselenggarakan	100 %		498,15		100,00 %		100,00		100,00		100,00	-	100,00			
4	2.12.04	PROGRAM PENGELOLAAN INFORMASI ADMINISTRASI KEPENDUDUKAN	Persentase Pengelolaan Informasi Administrasi Kependudukan	100 %	1.563.492.000	177,1	84.829.223	100,00 %	110.000.000	89,10	22.072.719	89,10	20,07	89,10	106.901.942	89,10	6,84		
5	2.12.05	PROGRAM PENGELOLAAN PROFIL KEPENDUDUKAN	Penyajian Data Kependudukan Skala Kabupaten Dalam 1 Tahun	100 %	185.000.000	100,33	28.867.000	100,00 %	30.000.000	25,20	7.768.106	25,20	25,89	25,20	36.635.106	25,20	19,80		

Evaluasi Hasil Pelaksanaan Perencanaan Daerah sampai dengan Tahun Berjalan
Kabupaten Trenggalek

No	Kode	Bidang Urusan Pemerintahan dan Program Prioritas Pembangunan	Indikator Kinerja Program (outcome)	Capaian Kinerja RPJMD pada Akhir Periode RPJMD		Realisasi Capaian Kinerja RKPD s/d Tahun Lalu (n-2)		Target Kinerja dan Anggaran RKPD Tahun berjalan yang dievaluasi (Tahun N-1)		Realisasi Capaian Kinerja Program dan Kerangka Pendanaan Tahun 2023		Tingkat Capaian Kinerja dan Realisasi Anggaran RKPD (%)		Realisasi Kinerja dan Anggaran RKPD s/d Tahun N-1		Tingkat Capaian Kinerja dan Realisasi Anggaran RPJMD s/d Tahun n-1 (%)		Perangkat Daerah Penanggung Jawab	Ket.
						Th. 2022		Th. 2023		Tahun 2023 s/d TW II		Tahun 2023 s/d TW II		Tahun 2023 s/d TW II		Tahun 2023 s/d TW II			
				Target	Rp.	Kinerja	Rp.	Target	Rp.	Kinerja	Rp.	Kinerja	Rp.	Kinerja	Rp.	Kinerja	Rp.		
	2	3	4	5		6		7		8		9 =8/7 X 100%		10 =6+8		11=10/5 x 100%		12	13
	6.01	INSPEKTORAT DAERAH			63.657.317.809		8.570.245.569		10.558.739.900	40,17	4.792.976.208		45,39		13.363.221.777		20,99	-	
1	X.XX.01	PROGRAM PENUNJANG URUSAN PEMERINTAHAN DAERAH KABUPATEN/KOTA	Cakupan pelayanan jasa administrasi perkantoran yang difasilitasi	100 %	43.971.850.156	142,51	7.799.597.059	100,00 %	7.308.739.900	44,19	4.545.077.758	44,19	62,19	44,19	12.344.674.817	44,19	28,07	Inspektorat	
			Persentase nilai aset dalam kondisi baik	100 %		86,77		100,00 %		90,80		90,80		90,80	-	90,80			
			Persentase Ketersediaan Dokumen Perencanaan, Penganggaran, dan Evaluasi Kinerja Perangkat Daerah	100 %		119,23		100,00 %		78,26		78,26		78,26	-	78,26			
2	6.01.02	PROGRAM PENYELENGGARAAN PENGAWASAN	Persentase menurunnya jumlah temuan hasil pengawasan	89 %	11.100.467.653	89,17	418.912.010	95,00 %	1.900.000.000	43,83	144.243.450	46,14	7,59	43,83	563.155.460	49,25	5,07		
3	6.01.03	PROGRAM PERUMUSAN KEBIJAKAN, PENDAMPINGAN DAN ASISTENSI	Persentase rumusan kebijakan teknis di bidang pengawasan dan fasilitasi pengawasan yang ditetapkan	100 %	8.585.000.000	107,24	351.736.500	100,00 %	1.350.000.000	0,00	103.655.000	0,00	7,68	0,00	455.391.500	0,00	5,30		
			Jumlah dokumen hasil pendampingan dan asistensi yang disusun.	456 Dokumen		85		76,00 dokumen		5		6,58		90,00	-	19,74			

Evaluasi Hasil Pelaksanaan Perencanaan Daerah sampai dengan Tahun Berjalan
Kabupaten Trenggalek

No	Kode	Bidang Urusan Pemerintahan dan Program Prioritas Pembangunan	Indikator Kinerja Program (outcome)	Capaian Kinerja RPJMD pada Akhir Periode RPJMD		Realisasi Capaian Kinerja RKPD s/d Tahun Lalu (n-2)		Target Kinerja dan Anggaran RKPD Tahun berjalan yang dievaluasi (Tahun N-1)		Realisasi Capaian Kinerja dan Anggaran RKPD yang dievaluasi (tahun n-1)		Tingkat Capaian Kinerja dan Realisasi Anggaran RKPD (%)		Realisasi Kinerja dan Anggaran RKPD s/d Tahun N-1		Tingkat Capaian Kinerja dan Realisasi Anggaran RPJMD s/d Tahun n-1 (%)		Perangkat Daerah Penanggungjawab	Ket.
						Th.2022		Th. 2023		Tahun 2023 s/d TW II		Tahun 2023 s/d TW II		Tahun 2023 s/d TW II		Tahun 2023 s/d TW II			
				Target	Rp.	Kinerja	Rp.	Target	Rp.	Kinerja	Rp.	Kinerja	Rp.	Kinerja	Rp.	Kinerja	Rp.		
1	2	3	4	5		6		7		8		9 = 8/7 x 100%		10 = 6 + 8		11 = 10/5 x 100%		12	13
1	7.01.01	PROGRAM PENUNJANG URUSAN PEMERINTAHAN DAERAH KABUPATEN/KOTA	Cakupan pelayanan jasa administrasi perkantoran yang difasilitasi	100 %	15.650.149.197	120,06	2.248.831.403	100 %	2.595.863.000	100,00	524.011.586	100,00	20,19	100,00	2.772.842.989	100,00	17,72	Kecamatan Bendungan	
			Persentase nilai aset dalam kondisi baik	100 %		100,00		100 %		94,4		94,40		94,40	-	94,40			
			Persentase Ketersediaan Dokumen Perencanaan, Penganggaran, dan Evaluasi Kinerja Perangkat Daerah	100 %		50,00		100 %		100,00		100,00		100,00	-	100,00			
2	7.01.02	PROGRAM PENYELENGGARAAN PEMERINTAHAN DAN PELAYANAN PUBLIK	Persentase Penyelenggaraan Pemerintahan dan Pelayanan Publik yang dilaksanakan	100 %	444.215.275	81,13	82.979.500	100 %	60.000.000	38,89	34.514.350	38,89	57,52	38,89	117.493.850	38,89	26,45		
3	7.01.03	PROGRAM PEMBERDAYAAN MASYARAKAT DESA DAN KELURAHAN	Persentase capaian kegiatan pemberdayaan masyarakat desa dan kelurahan yang dilaksanakan	100 %	336.193.290	100,00	55.493.300	100 %	55.011.000	50,00	7.740.000	50,00	14,07	50,00	63.233.300	50,00	18,81		
4	7.01.04	PROGRAM KOORDINASI KETENTRAMAN DAN KETERTIBAN UMUM	Persentase Konflik yang ditindaklanjuti	100 %	257.013.665	100,00	44.071.500	100 %	34.300.000	100,00	3.775.000	100,00	11,01	100,00	47.846.500	100,00	18,62		
5	7.01.06	PROGRAM PEMBINAAN DAN PENGAWASAN PEMERINTAHAN DESA	Persentase dokumen/laporan perencanaan, penganggaran dan pelaporan desa yang disusun dengan benar dan tepat waktu	100 %	156.030.000	120,00	30.673.300	100 %	21.200.000	33,04	9.300.000	33,04	43,87	33,04	39.973.300	33,04	25,62		

Evaluasi Hasil Pelaksanaan Perencanaan Daerah sampai dengan Tahun Berjalan
Kabupaten Trenggalek

No	Kode	Bidang Urusan Pemerintahan dan Program Prioritas Pembangunan	Indikator Kinerja Program (outcome)	Capaian Kinerja Program dan Kerangka Pendanaan		Realisasi Capaian Kinerja RKPD s/d Tahun Lalu (n-2)		Target Kinerja dan Anggaran RKPD Tahun Berjalan yang Dievaluasi (Tahun N-1)		Realisasi Capaian Kinerja dan Anggaran RKPD yang Dievaluasi (tahun n-1)		Tingkat Capaian Kinerja dan Realisasi Anggaran RKPD (%)		Realisasi Kinerja dan Anggaran RKPD s/d Tahun N-1		Tingkat Capaian Kinerja dan realisasi Anggaran RPJMD s/d Tahun n-1 (%)		Perangkat Daerah Penanggung Jawab	Ket
				Kondisi Kinerja pada Akhir Periode RPJMD		Th. 2022		Th. 2023		Tahun 2023 s/d TW II		Tahun 2023 s/d TW II		Tahun 2023 s/d TW II		Tahun 2023 s/d TW II			
				Target	Rp.	Kinerja	Rp.	Target	Rp.	Kinerja	Rp.	Kinerja	Rp.	Kinerja	Rp.	Kinerja	Rp.		
1	2	3	4	5		6		7		8		9=8/7 x 100%		10=6+8		11=10/5 x 100%		12	13
					16.322.214.071		**2.462.777.093**		**2.672.129.000**	**36,01**	**1.028.595.287**				**3.491.372.380**				
1	**7.01.01**	**PROGRAM PENUNJANG URUSAN PEMERINTAHAN DAERAH KABUPATEN/KOTA**	Cakupan pelayanan jasa administrasi perkantoran yang difasilitasi	100 %	15.119.265.063	99,37	2.271.458.293	100 %	2.490.279.000	29,44	989.534.287	29,44	39,74	29,44	3.260.992.580	29,44	21,57	Kecamatan Kampak	
			Persentase nilai aset dalam kondisi baik	100 %		95,00		100 %		95,00		95,00	-	95,00	-	95,00	-		
			Persentase Ketersediaan Dokumen Perencanaan, Penganggaran, dan Evaluasi Kinerja Perangkat Daerah	100 %		107,14		100 %		55,44		55,44	-	55,44	-	55,44	-		
2	**7.01.02**	**PROGRAM PENYELENGGARAAN PEMERINTAHAN DAN PELAYANAN PUBLIK**	Persentase Penyelenggaraan Pemerintahan dan Pelayanan Publik yang dilaksanakan	100 %	545.346.464	98,50	94.401.400	100 %	85.000.000	29,77	23.466.000	29,77	27,61	29,77	117.867.400	29,77	21,61		
3	**7.01.03**	**PROGRAM PEMBERDAYAAN MASYARAKAT DESA DAN KELURAHAN**	Persentase capaian kegiatan pemberdayaan masyarakat desa dan kelurahan yang dilaksanakan	100 %	77.131.544	**100**	7.452.000	100 %	8.000.000	25,00		25,00	-	25,00	7.452.000	25,00	9,66		
4	**7.01.04**	**PROGRAM KOORDINASI KETENTRAMAN DAN KETERTIBAN UMUM**	Persentase Konflik yang ditindaklanjuti	100 %	215.036.000	***100***	31.431.400	100 %	27.000.000	17,40	2.785.000	17,40	10,31	17,40	34.216.400	17,40	15,91		
5	**7.01.06**	**PROGRAM PEMBINAAN DAN PENGAWASAN PEMERINTAHAN DESA**	Persentase dokumen/laporan perencanaan, penganggaran dan pelaporan desa yang disusun dengan benar dan tepat waktu	100 %	365.435.000	***100***	58.034.000	100 %	61.850.000	47,92	12.810.000	47,92	20,71	47,92	70.844.000	47,92	19,39		

Evaluasi Hasil Pelaksanaan Perencanaan Daerah sampai dengan Tahun Berjalan
Kabupaten Trenggalek

No	Kode	Bidang Urusan Pemerintahan dan Program Prioritas Pembangunan	Indikator Kinerja Program (outcome)	Capaian Kinerja Program dan Kerangka Pendanaan		Realisasi Capaian Kinerja RKPD s/d Tahun Lalu (n-2)		Target Kinerja dan Anggaran RKPD Tahun berjalan yang dievaluasi (Tahun N-1)		Realisasi Capaian Kinerja dan Anggaran RKPD yang dievaluasi (tahun n-1)		Tingkat Capaian Kinerja dan Realisasi Anggaran RKPD (%)		Realisasi Kinerja dan Anggaran RKPD s/d Tahun N-1		Tingkat Capaian Kinerja dan Realisasi Anggaran RPJMD s/d Tahun n-1 (%)		Perangkat Daerah yang bertanggung jawab	Ket.
				Kondisi Kinerja pada Akhir Periode RPJMD		Th 2022		Th. 2023		Tahun 2023 s/d TW II		Tahun 2023 s/d TW II		Tahun 2023 s/d TW II		Tahun 2023 s/d TW II			
				Target	Rp.	Kinerja	Rp.	Target	Rp.	Kinerja	Rp.	Kinerja	Rp.	Kinerja	Rp.	Kinerja	Rp.		
1	2	3	4	5		6		7		8		9 = 8/7 x 100%		10 = 6 + 8		11 = 10/5 x 100%		12	13
1	7.01.01	**PROGRAM PENUNJANG URUSAN PEMERINTAHAN DAERAH KABUPATEN/KOTA**	Cakupan pelayanan jasa administrasi perkantoran yang difasilitasi	100 %	17.490.265.694	95	2.318.205.951	100 %	2.456.376.000	100	1.016.675.537	100	41	100	3.334.881.488	100	19	Kecamatan Dongko	
			Persentase nilai aset dalam kondisi baik	100 %		99,00		100 %		99		99		99	-	99			
			Persentase Ketersediaan Dokumen Perencanaan, Penganggaran, dan Evaluasi Kinerja Perangkat Daerah	100 %		100		100 %		100		100		100	-	100			
2	7.01.02	**PROGRAM PENYELENGGARAAN PEMERINTAHAN DAN PELAYANAN PUBLIK**	Persentase Penyelenggaraan Pemerintahan dan Pelayanan Publik yang dilaksanakan	100 %	574.388.587	137	59.837.500	100 %	93.000.000	85	13.200.000	85	14	85	73.037.500	85	13		
3	7.01.03	**PROGRAM PEMBERDAYAAN MASYARAKAT DESA DAN KELURAHAN**	Persentase capaian kegiatan pemberdayaan masyarakat desa dan kelurahan yang dilaksanakan	100 %	105.898.000	100	14.855.000	100 %	18.150.000	0,00	0	-	-	-	14.855.000	-	14		
4	7.01.04	**PROGRAM KOORDINASI KETENTRAMAN DAN KETERTIBAN UMUM**	Persentase Konflik yang ditindaklanjuti	100 %	273.319.005	77	49.585.000	100 %	33.900.000	100	2.370.000	100	7	100	51.955.000	100	19		
5	7.01.06	**PROGRAM PEMBINAAN DAN PENGAWASAN PEMERINTAHAN DESA**	Persentase dokumen/laporan perencanaan, penganggaran dan pelaporan desa yang disusun dengan benar dan tepat waktu	100 %	135.284.872	101	16.868.000	100 %	21.300.000	91	-	91	-	91	16.868.000	91	12		

Evaluasi Hasil Pelaksanaan Perencanaan Daerah sampai dengan Tahun Berjalan
Kabupaten Trenggalek

No	Kode	Bidang Urusan Pemerintahan dan Program Prioritas Pembangunan	Indikator Kinerja Program (outcome)	Capaian Kinerja Program dan Kerangka Pendanaan		Realisasi Capaian Kinerja RKPD s/d Tahun Lalu (n-2)		target Kinerja dan Anggaran RKPD Tahun brjalan yang dievaluasi (Tahun N-1)		Realisasi Capaian Kinerjadan Anggaran RKPD yang divaluasi (tahun n-1)		Tingkat Capaian Kinerja dan Realisasi Anggaran RKPD (%)		Realisasi Kinerja dan Anggaran RKPD s/d Tahun N-1		Tingkat Capaian Kinerja dan Realisasi Anggaran RPJMD s/d Tahun n-1(%)		Perangkat Daerah Penanggung Jawab	Ket.
				Kondisi Kinerja pada Akhir Periode RPJMD		Th. 2022		Th. 2023		Tahun 2023 s/d TW II		Tahun 2023 s/d TW II		Tahun 2023 s/d TW II		Tahun 2023 s/d TW II			
				Target	Rp.	Kinerja	Rp.	Target	Rp.	Kinerja	Rp.	Kinerja	Rp.	Kinerja	Rp.	Kinerja	Rp.		
1	2	3	4	5		6		7		8		9 = 8/7 X 100%		10 = 6 + 8		11 = 10/5 X 100%		12	13
1	7.01.01	PROGRAM PENUNJANG URUSAN PEMERINTAHAN DAERAH KABUPATEN/KOTA	Cakupan pelayanan jasa administrasi perkantoran yang difasilitasi	100 %	13.771.718.280	83,92	2.349.643.805	100 %	2.702.577.700	71,98	1.103.672.436	72	41	72	3.453.316.241	72	25	Kecamatan Durenan	
			Persentase nilai aset dalam kondisi baik	100 %		92,77	102.312.399	100 %		99,15		99		99	102.312.399	99			
			Persentase Ketersediaan Dokumen Perencanaan, Penganggaran, dan Evaluasi Kinerja Perangkat Daerah	100 %		100,00	18.532.000	100 %		40,00		40		40	18.532.000	40			
2	7.01.02	PROGRAM PENYELENGGARAAN PEMERINTAHAN DAN PELAYANAN PUBLIK	Persentase Penyelenggaraan Pemerintahan dan Pelayanan Publik yang dilaksanakan	100 %	489.926.460	78,11	94.304.450	100 %	83.231.000	75,00	13.222.500	75	16	75	107.526.950	75	22		
3	7.01.03	PROGRAM PEMBERDAYAAN MASYARAKAT DESA DAN KELURAHAN	Persentase capaian kegiatan pemberdayaan masyarakat desa dan kelurahan yang dilaksanakan	100 %	157.192.656	100,00	32.226.000	100 %	24.515.100	50,00	4.925.000	50	20	50	37.151.000	50	24		
4	7.01.04	PROGRAM KOORDINASI KETENTRAMAN DAN KETERTIBAN UMUM	Persentase Konflik yang ditindaklanjuti	100 %	310.033.082	99,98	48.027.000	100 %	49.080.000	100,00	5.497.000	100	11	100	53.524.000	100	17		
5	7.01.06	PROGRAM PEMBINAAN DAN PENGAWASAN PEMERINTAHAN DESA	Persentase dokumen/laporan perencanaan, penganggaran dan pelaporan desa yang disusun dengan benar dan tepat waktu	100 %	239.170.048	100,00	18.922.000	100 %	42.700.000	78,57	5.428.000	79	13	79	24.350.000	79	10		

Evaluasi Hasil Pelaksanaan Perencanaan Daerah sampai dengan Tahun Berjalan
Kabupaten Trenggalek

No	Kode	Bidang Urusan Pemerintahan dan Program Prioritas Pembangunan	Indikator Kinerja Program (outcome)	Capaian Kinerja Program dan Kerangka Pendanaan		Realisasi Capaian Kinerja RKPD s/d Tahun Lalu (n-2)		Target Kinerja dan Anggaran RKPD Tahun berjalan yang dievaluasi (Tahun N-1)		Realisasi Capaian Kinerja dan Anggaran RKPD yang dievaluasi (tahun n-1)		Tingkat Capaian Kinerja dan Realisasi Anggaran RKPD (%)		Realisasi Kinerja dan Anggaran RKPD s/d Tahun N-1		Tingkat Capaian Kinerja dan Realisasi Anggaran RPJMD s/d Tahun n-1 (%)		Perangkat Daerah Penanggung Jawab	Ket.
				Kondisi Kinerja pada Akhir Periode RPJMD		Th. 2022		Th. 2023		Tahun 2023 s/d TW II		Tahun 2023 s/d TW II		Tahun 2023 s/d TW II		Tahun 2023 s/d TW II			
				Target	Rp.	Kinerja	Rp.	Target	Rp.	Kinerja	Rp.	Kinerja	Rp.	Kinerja	Rp.	Kinerja	Rp.		
1	2	3	4	5		6		7		8		9 = 8/7 x 100%		10 = 6+8		11 = 10/5 x 100%		12	13
1	X.XX.01	PROGRAM PENUNJANG URUSAN PEMERINTAHAN DAERAH KABUPATEN/KOTA	Cakupan pelayanan jasa administrasi perkantoran yang difasilitasi	100 %	13.501.003.940	73	1.973.097.496	100 %	2.254.074.500	51,45	969.229.327	51	43	51	2.942.326.823	51	22	Kecamatan Gandusari	
			Persentase nilai aset dalam kondisi baik	100 %		99		100 %		98,45		98		98	-	98			
			Persentase Ketersediaan Dokumen Perencanaan, Penganggaran, dan Evaluasi Kinerja Perangkat Daerah	100 %		100		100 %		77,14		77		77	-	77			
2	7.01.02	PROGRAM PENYELENGGARAAN PEMERINTAHAN DAN PELAYANAN PUBLIK	Persentase Penyelenggaraan Pemerintahan dan Pelayanan Publik yang dilaksanakan	100 %	641.888.908	127	90.357.750	100 %	108.000.000	86,36	21.982.250	86	20	86	112.340.000	86	18		
3	7.01.03	PROGRAM PEMBERDAYAAN MASYARAKAT DESA DAN KELURAHAN	Persentase capaian kegiatan pemberdayaan masyarakat desa dan kelurahan yang dilaksanakan	100 %	82.203.741	100	16.234.250	100 %	10.000.000	-	-	-	-	-	16.234.250	-	20		
4	7.01.04	PROGRAM KOORDINASI KETENTRAMAN DAN KETERTIBAN UMUM	Persentase Konflik yang ditindaklanjuti	100 %	213.803.500	100	28.339.000	100 %	26.310.000	22	2.857.500	22	11	22	31.196.500	22	15		
5	7.01.06	PROGRAM PEMBINAAN DAN PENGAWASAN PEMERINTAHAN DESA	Persentase dokumen/laporan perencanaan, penganggaran dan pelaporan desa yang disusun dengan benar dan tepat waktu	100 %	195.946.044	100	38.582.730	100 %	27.500.000	57,19	-	57	-	57	38.582.730	57	20		

Evaluasi Hasil Pelaksanaan Perencanaan Daerah sampai dengan Tahun Berjalan
Kabupaten Trenggalek

No	Kode	Bidang Urusan Pemerintahan dan Program Prioritas Pembangunan	Indikator Kinerja Program (outcome)	Capaian Kinerja Program dan Kerangka Pendanaan		Realisasi Capaian Kinerja RKPD s/d Tahun Lalu (n-2)		Target Kinerja dan Anggaran RKPD Tahun berjalan yang dievakuasi (Tahun N-1)		Realisasi Capaian Kinerja dan Anggaran RKPD yang dievaluasi (tahun n-1)		Tingkat Capaian Kinerja dan Realisasi Anggaran RKPD (%)		Realisasi Kinerja dan Anggaran RKPD s/d Tahun N-1		Tingkat Capaian Kinerja dan Realisasi Anggaran RPJMD s/d Tahun n-1 (%)		Perangkat Daerah Penanggung Jawab	Ket.
				Kondisi Kinerja pada Akhir Periode RPJMD		Th. 2022		Th. 2023		Tahun 2023 s/d TW II		Tahun 2023 s/d TW II		Tahun 2023 s/d TW II		Tahun 2023 s/d TW II			
				Target	Rp.	Kinerja	Rp.	Target	Rp.	Kinerja	Rp.	Kinerja	Rp.	Kinerja	Rp.	Kinerja	Rp.		
1	2	3	4	5		6		7		8		9 = 8/7 X 100%		10 = 6+8		11 = 10/5 x 100%		12	13
1	X.XX.01	PROGRAM PENUNJANG URUSAN PEMERINTAHAN DAERAH KABUPATEN/KOTA	Cakupan pelayanan jasa administrasi perkantoran yang difasilitasi	100 %	16.855.156.570	100,00	2.463.225.040	100 %	2.769.217.000	53,80	1.199.206.638	54	43	54	3.662.431.678	54	22	Kecamatan Karangan	
			Persentase nilai aset dalam kondisi baik	100 %		98		100 %		98,00		98		98	-	98			
			Persentase Ketersediaan Dokumen Perencanaan, Penganggaran, dan Evaluasi Kinerja Perangkat Daerah	100 %		100,00		100 %		47,49		47		47	-	47			
2	7.01.02	PROGRAM PENYELENGGARAAN PEMERINTAHAN DAN PELAYANAN PUBLIK	Persentase Penyelenggaraan Pemerintahan dan Pelayanan Publik yang dilaksanakan	100 %	622.963.216	100,00	76.605.200	100 %	106.000.000	75	21.389.000	75	20	75	97.994.200	75	16		
3	7.01.03	PROGRAM PEMBERDAYAAN MASYARAKAT DESA DAN KELURAHAN	Persentase capaian kegiatan pemberdayaan masyarakat desa dan kelurahan yang dilaksanakan	100 %	146.407.796	100	16.290.000	100 %	20.000.000	50	1.500.000	50	8	50	17.790.000	50	12		
4	7.01.04	PROGRAM KOORDINASI KETENTRAMAN DAN KETERTIBAN UMUM	Persentase Konflik yang ditindaklanjuti	100 %	213.169.365	100	26.618.000	100 %	26.000.000	49,5	2.630.000	50	10	50	29.248.000	50	14		
5	7.01.06	PROGRAM PEMBINAAN DAN PENGAWASAN PEMERINTAHAN DESA	Persentase dokumen/laporan perencanaan, penganggaran dan pelaporan desa yang disusun dengan benar dan tepat waktu	100 %	154.447.456	100	26.695.000	100 %	24.000.000	65	3.670.000	65	15	65	30.365.000	65	20		

Evaluasi Hasil Pelaksanaan Perencanaan Daerah sampai dengan Tahun Berjalan
Kabupaten Trenggalek

No	Kode	Bidang Urusan Pemerintahan dan Program Prioritas Pembangunan	Indikator Kinerja Program (outcome)	Capaian Kinerja Program dan Kerangka Pendanaan		Realisasi Capaian Kinerja RKPD s/d tahun Lalu (n-2)		Target Kinerja dan Anggaran RKPD Tahun berjalan yang dievaluasi (Tahun N-1)		Realisasi Capaian Kinerja Anggaran RKPD yang dievaluasi (tahun n-1)		Tingkat Capaian Kinerja dan Realisasi Anggaran RKPD (%)		Realisasi Kinerja dan Anggaran RKPD s/d Tahun N-1		Tingkat Capaian Kinerja dan Realisasi Anggaran RPJMD s/d Tahun n-1 (%)		Perangkat Daerah Penanggung jawab	Ket.
				Kondisi Kinerja pada Akhir Periode RPJMD		Th. 2022		Th. 2023		Tahun 2023 s/d TW II		Tahun 2023 s/d TW II		Tahun 2023 s/d TW II		Tahun 2023 s/d TW II			
				Target	Rp.	Kinerja	Rp.	Target	Rp.	Kinerja	Rp.	Kinerja	Rp.	Kinerja	Rp.	Kinerja	Rp.		
1	2	3	4	5		6		7		8		9 = 8/7 x 100%		10 = 6 + 8		11 = 10/5 x 100%		12	13
1	**X.XX.01**	**PROGRAM PENUNJANG URUSAN PEMERINTAHAN DAERAH KABUPATEN/KOTA**	Cakupan pelayanan jasa administrasi perkantoran yang difasilitasi	100 %	14.683.900.930	128,32 %	2.797.876.269	100 %	2.432.286.000	59,86 %	876.963.872	60	36	60	3.674.840.141	60	25		
			Persentase nilai aset dalam kondisi baik	100 %		95,78 %	64.064.422	100 %		95,78 %		96		96	64.064.422	96			
			Persentase Ketersediaan Dokumen Perencanaan, Penganggaran, dan Evaluasi Kinerja Perangkat Daerah	100 %		125,00 %	6.810.250	100 %		53,34 %		53		53	6.810.250	53			
2	**7.01.02**	**PROGRAM PENYELENGGARAAN PEMERINTAHAN DAN PELAYANAN PUBLIK**	Persentase Penyelenggaraan Pemerintahan dan Pelayanan Publik yang dilaksanakan	100 %	948.440.220	142,00 %	153.424.800	100 %	167.000.000	54,08 %	28.690.250	54	17	54	182.115.050	54	19		
3	**7.01.03**	**PROGRAM PEMBERDAYAAN MASYARAKAT DESA DAN KELURAHAN**	Persentase capaian kegiatan pemberdayaan masyarakat desa dan kelurahan yang dilaksanakan	100 %	93.020.132	100,00 %	25.258.500	100 %	9.000.000	0,00 %	-	0	-	-	25.258.500	-	27		
4	**7.01.04**	**PROGRAM KOORDINASI KETENTRAMAN DAN KETERTIBAN UMUM**	Persentase Konflik yang ditindaklanjuti	100 %	294.487.340	133,00 %	98.475.700	100 %	40.000.000	100,00 %	3.039.000	100	8	100	101.514.700	100	34		
5	**7.01.06**	**PROGRAM PEMBINAAN DAN PENGAWASAN PEMERINTAHAN DESA**	Persentase dokumen/laporan perencanaan, penganggaran dan pelaporan desa yang disusun dengan benar dan tepat waktu	100 %	162.104.600	120,00 %	53.284.250	100 %	23.500.000	50,00 %	2.184.000	50	9	50	55.468.250	50	34		

Evaluasi Hasil Pelaksanaan Perencanaan Daerah sampai dengan Tahun Berjalan
Kabupaten Trenggalek

No	Kode	Bidang Urusan Pemerintahan dan Program Prioritas Pembangunan	Indikator Kinerja Program (outcome)	Capaian Kinerja Program dan Kerangka Pendanaan		Realisasi Capaian Kinerja RKPD s/d Tahun Lalu (n-2)		Target Kinerja dan Anggaran RKPD Tahun berjalan yang dievaluasi (Tahun N-1)		Realisasi Capaian Kinerja dan Anggaran RKPD yang dievaluasi (tahun n-1)		Tingkat Capaian Kinerja dan Realisasi Anggaran RKPD (%)		Realisasi Kinerja dan Anggaran RKPD s/d Tahun N-1		Tingkat Capaian Kinerja dan Realisasi Anggaran RPJMD s/d Tahun n-1 (%)		Perangkat Daerah Penanggung Jawab	Ket.
				Kondisi Kinerja pada Akhir Periode RPJMD		Tahun 2022		Th. 2023		Tahun 2023 s/d TW II		Tahun 2023 s/d TW II		Tahun 2023 s/d TW II		Tahun 2023 s/d TW II			
				Target	Rp.	Kinerja	Rp.	Target	Rp.	Kinerja	Rp.	Kinerja	Rp.	Kinerja	Rp.	Kinerja	Rp.		
1	2	3	4	5		6		7		8		9 = 8/7 x 100%		10 = 6 + 8		11 =10/5 x 100%		12	13
1	X.XX.01	PROGRAM PENUNJANG URUSAN PEMERINTAHAN DAERAH KABUPATEN/KOTA	Cakupan pelayanan jasa administrasi perkantoran yang difasilitasi	100 %	14.908.093.698	112,93	2.744.302.114	100 %	2.336.035.000	55,41	1.304.352.239	55	56	55	4.048.654.353	55	27	Kecamatan Panggul	
			Persentase nilai aset dalam kondisi baik	100 %		98,70		100 %		99,70		100		100	-	100			
			Persentase Ketersediaan Dokumen Perencanaan, Penganggaran, dan Evaluasi Kinerja Perangkat Daerah	100 %		117,24		100 %		53,49		53		53	-	53			
2	7.01.02	PROGRAM PENYELENGGARAAN PEMERINTAHAN DAN PELAYANAN PUBLIK	Persentase Penyelenggaraan Pemerintahan dan Pelayanan Publik yang dilaksanakan	100 %	414.198.000	112,81	89.235.000	100 %	70.152.000	43,3	29.528.000	43	42	43	118.763.000	43	29		
		PROGRAM PEMBERDAYAAN MASYARAKAT DESA DAN KELURAHAN	Persentase capaian kegiatan pemberdayaan masyarakat desa dan kelurahan yang dilaksanakan					100 %	10.000.000	-		-	-	-	-				
3	7.01.04	PROGRAM KOORDINASI KETENTRAMAN DAN KETERTIBAN UMUM	Persentase Konflik yang ditindaklanjuti	100 %	165.728.000	100,00	73.110.000	100 %	11.848.000	16,67	2.100.000	17	18	17	75.210.000	17	45		
4	7.01.06	PROGRAM PEMBINAAN DAN PENGAWASAN PEMERINTAHAN DESA	Persentase dokumen/laporan perencanaan, penganggaran dan pelaporan desa yang disusun dengan benar dan tepat waktu	100 %	84.590.000	100,00	23.010.000	100 %	8.250.000	50,0	2.700.000	50	33	50	25.710.000	50	30		

Evaluasi Hasil Pelaksanaan Perencanaan Daerah sampai dengan Tahun Berjalan
Kabupaten Trenggalek

No	Kode	Bidang Urusan Pemerintahan dan Program Prioritas Pembangunan	Indikator Kinerja Program (outcome)	Capaian Kinerja Program dan Kerangka Pendanaan		Realisasi Capaian Kinerja RKPD s/d Tahun Lalu (n-2)		Target Kinerja dan Anggaran RKPD Tahun berjalan yang dievalusi (Tahun N-1)		Realisasi Capaian Kinerja dan Anggaran RKPD yang dievaluasi (tahun n-1)		Tingkat Capaian Kinerja dan realisasi Anggaran RKPD (%)		Realisasi Kinerja dan Anggaran RKPD s/d Tahun N-1		Tingkat Capaian Kinerja dan Realisasi Anggaran RPJMD s/d Tahun n-1 (%)		Perangkat Daerah Penanggung Jawab	Ket.
				Kondisi Kinerja pada Akhir Periode RPJMD		Th 2022		Th. 2023		Tahun 2023 s/d TW II		Tahun 2023 s/d TW II		Tahun 2023 s/d TW II		Tahun 2023 s/d TW II			
				Target	Rp.	Kinerja	Rp.	Target	Rp.	Kinerja	Rp.	Kinerja	Rp.	Kinerja	Rp.	Kinerja	Rp.		
1	2	3	4	5		6		7		8		9 = 8/7 x 100%		10 = 6 + 8		11 = 10/5 x 100%		12	13
1	7.01.01	PROGRAM PENUNJANG URUSAN PEMERINTAHAN DAERAH KABUPATEN/KOTA	Cakupan pelayanan jasa administrasi perkantoran yang difasilitasi	100 %	13.588.015.554	104,93	2.260.483.274	100 %	2.206.604.500	60,09	1.067.688.361	60,09	48,39	60,09	3.328.171.635	60,09	24,49	Kecamatan Pogalan	
			Persentase nilai aset dalam kondisi baik	100 %		93,95		100 %		95,16		95,16		95,16	-	95,16			
			Persentase Ketersediaan Dokumen Perencanaan, Penganggaran, dan Evaluasi Kinerja Perangkat Daerah	100 %		100,00		100 %		42,10		42,10		42,10	-	42,10			
2	7.01.02	PROGRAM PENYELENGGARAAN PEMERINTAHAN DAN PELAYANAN PUBLIK	Persentase Penyelenggaraan Pemerintahan dan Pelayanan Publik yang dilaksanakan	100 %	528.090.225	148,41	73.033.000	100 %	86.350.000	64,28	16.364.250	64,28	18,95	64,28	89.397.250	64,28	16,93		
3	7.01.03	PROGRAM PEMBERDAYAAN MASYARAKAT DESA DAN KELURAHAN	Persentase capaian kegiatan pemberdayaan masyarakat desa dan kelurahan yang dilaksanakan	100 %	60.121.004	100	2.760.500	100 %	9.000.000	0,00	0	-	0,00	-	2.760.500	-	4,59		
4	7.01.04	PROGRAM KOORDINASI KETENTRAMAN DAN KETERTIBAN UMUM	Persentase Konflik yang ditindaklanjuti	100 %	227.994.645	100,0	24.494.000	100 %	40.000.000	100	1.325.000	100,00	3,31	100,00	25.819.000	100,00	11,32		
5	7.01.06	PROGRAM PEMBINAAN DAN PENGAWASAN PEMERINTAHAN DESA	Persentase dokumen/laporan perencanaan, penganggaran dan pelaporan desa yang disusun dengan benar dan tepat waktu	100 %	283.676.000	100,00	35.449.000	100 %	48.677.000	61,54		61,54	0,00	61,54	35.449.000	61,54	12,50		

Evaluasi Hasil Pelaksanaan Perencanaan Daerah sampai dengan Tahun Berjalan
Kabupaten Trenggalek

No	Kode	Bidang Urusan Pemerintahan dan Program Prioritas Pembangunan	Indikator Kinerja Program (outcome)	Capaian Kinerja Program dan Kerangka Pendanaan			Realisasi Capaian Kinerja RKPD s/d Tahun Lalu (n-2)		Target Kinerja dan Anggaran RKPD Tahun berjalan yang dievaluasi (Tahun N-1)			Realisasi Capaian Kinerja Program dan Kerangka Pendanaan Tahun 2023		Tingkat Capaian Kinerja dan Realisasi Anggaran RKPD (%)		Realisasi Kinerja dan Anggaran RKPD s/d Tahun N-1		Tingkat Capaian Kinerja dan Realisasi Anggaran RPJMD s/d Tahun n-1 (%)		Perangkat Daerah Penanggung Jawab	Ket.
				Kondisi Kinerja pada Akhir Periode RPJMD			Th. 2022		Th. 2023			Tahun 2023 s/d TW II		Tahun 2023 s/d TW II		Tahun 2023 s/d TW II		Tahun 2023 s/d TW II			
				Target		Rp.	Kinerja	Rp.	Target		Rp.	Kinerja	Rp.	Kinerja	Rp.	Kinerja	Rp.	Kinerja	Rp.		
1	2	3	4	5			6		7			8		9 = 8/7 x 100%		10 = 6 +8		11 = 10/5 x 100%		12	13
1	X.XX.01	PROGRAM PENUNJANG URUSAN PEMERINTAHAN DAERAH KABUPATEN/KOTA	Cakupan pelayanan jasa administrasi perkantoran yang difasilitasi	100	%	13.831.215.390	113,69	1.893.119.443	100	%	2.336.035.000	41,55	791.501.533	42	34	41,55	2.684.620.976	42	19	Kecamatan PULE	
			Persentase nilai aset dalam kondisi baik	100	%		91,43		100	%		92,63		93		92,63	-	93			
			Persentase Ketersediaan Dokumen Perencanaan, Penganggaran, dan Evaluasi Kinerja Perangkat Daerah	100	%		100,00		100	%		39,62		40		39,62	-	40			
2	7.01.02	PROGRAM PENYELENGGARAAN PEMERINTAHAN DAN PELAYANAN PUBLIK	Persentase Penyelenggaraan Pemerintahan dan Pelayanan Publik yang dilaksanakan	100	%	397.950.285	233,33	57.423.980	100	%	70.152.000	43,75	15.863.750	44	23	43,75	73.287.730	44	18		
3	7.01.03	PROGRAM PEMBERDAYAAN MASYARAKAT DESA DAN KELURAHAN	Persentase capaian kegiatan pemberdayaan masyarakat desa dan kelurahan yang dilaksanakan	100	%	162.392.349	100	32.268.600	100	%	9.750.000	58,33	4.675.000	58	48	58,33	36.943.600	58	23		
4	7.01.04	PROGRAM KOORDINASI KETENTRAMAN DAN KETERTIBAN UMUM	Persentase kasus konflik antar warga yang ditangani dan ditindaklanjuti	100	%	110.530.540	138	21.018.350	100	%	11.848.000	100,00	3.162.500	100	27	100,00	24.180.850	100	22		
5	7.01.06	PROGRAM PEMBINAAN DAN PENGAWASAN PEMERINTAHAN DESA	Persentase dokumen/laporan perencanaan, penganggaran dan pelaporan desa yang disusun dengan benar dan tepat waktu	100	%	89.120.789	100	18.226.200	100	%	8.250.000	50,00	2.970.000	50	36	50,00	21.196.200	50	24		

Evaluasi Hasil Pelaksanaan Perencanaan Daerah sampai dengan Tahun Berjalan
Kabupaten Trenggalek

No	Kode	Bidang Urusan Pemerintahan dan Program Prioritas Pembangunan	Indikator Kinerja Program (outcome)	Capaian Kinerja Program dan Kerangka Pendanaan		Realisasi Capaian Kinerja RKPD s/d Tahun Lalu (n-2)		Target Kinerja dan Anggaran RKPD Tahun berjalan yang dievaluasi (Tahun N-1)		Realisasi Capaian Kinerja dan Anggaran RKPD yang dievaluasi (tahun n-1)		Tingkat Capaian Kinerja dan Realisasi Anggaran RKPD (%)		Realisasi Kinerja dan Anggaran RKPD s/d Tahun N-1		Tingkat Capaian Kinerja dan Realisasi Anggaran RPJMD s/d Tahun n-1 (%)		Perangkat Daerah Penanggung Jawab	Ket.
				Kondisi Kinerja pada Akhir Periode RPJMD		Th. 2022		Th. 2023		Tahun 2023 s/d TW II		Tahun 2023 s/d TW II		Tahun 2023 s/d TW II		Tahun 2023 s/d TW II			
				Target	Rp.	Kinerja	Rp.	Target	Rp.	Kinerja	Rp.	Kinerja	Rp.	Kinerja	Rp.	Kinerja	Rp.		
1	2	3	4	5		6		7		8		9 = 8/7 x 100%		10 = 6 + 8		11= 10/5 x 100%		(19)	
1	X.XX.01	PROGRAM PENUNJANG URUSAN PEMERINTAHAN DAERAH KABUPATEN/KOTA	Cakupan pelayanan jasa administrasi perkantoran yang difasilitasi	100 %	14.342.544.746	27,30	696.589.876	100 %	2.336.035.000	74,68		74,68	-	74,68	696.589.876	74,68	5	Kecamatan Suruh	
			Persentase nilai aset dalam kondisi baik	100 %		50,00		100 %		26,40	998.426.638	26,40		26,40	998.426.638	26,40			
			Persentase Ketersediaan Dokumen Perencanaan, Penganggaran, dan Evaluasi Kinerja Perangkat Daerah	100 %		98,76		100 %		97,64		97,64		97,64	-	97,64			
2	7.01.02	PROGRAM PENYELENGGARAAN PEMERINTAHAN DAN PELAYANAN PUBLIK	Persentase Penyelenggaraan Pemerintahan dan Pelayanan Publik yang dilaksanakan	100 %	474.363.795	25	66.445.200	100 %	70.152.000	100,00		100,00	-	100,00	66.445.200	100,00	14		
3	7.01.03	PROGRAM PEMBERDAYAAN MASYARAKAT DESA DAN KELURAHAN	Persentase capaian kegiatan pemberdayaan masyarakat desa dan kelurahan yang dilaksanakan	100 %	94.796.684	25	4.040.000	100 %	9.750.000	37,50	28.702.000	37,50	294	37,50	32.742.000	37,50	35		
4	7.01.04	PROGRAM KOORDINASI KETENTRAMAN DAN KETERTIBAN UMUM	Persentase Konflik yang ditindaklanjuti	100 %	107.907.455	100	6.432.250	100 %	11.848.000	25		25,00	-	25,00	6.432.250	25,00	6		
5	7.01.06	PROGRAM PEMBINAAN DAN PENGAWASAN PEMERINTAHAN DESA	Persentase dokumen/ laporan perencanaan, penganggaran dan pelaporan desa yang disusun dengan benar dan tepat waktu	100 %	58.117.854	25	11.072.900	100 %	8.250.000	100,00	1.575.000	100,00	19	100,00	12.647.900	100,00	22		

Evaluasi Hasil Pelaksanaan Perencanaan Daerah sampai dengan Tahun Berjalan
Kabupaten Trenggalek

No	Kode	Bidang Urusan Pemerintahan dan Program Prioritas Pembangunan	Indikator Kinerja Program (outcome)	Capaian Kinerja Program dan Kerangka Pendanaan			Realisasi Capaian Kinerja RKPD s/d Tahun Lalu (n-2)		Target Kinerja dan Anggaran RKPD Tahun berjalan yang dievaluasi (Tahun N-1)			Realisasi Capaian Kinerja dan Anggaran RKPD yang dievaluasi (tahun n-1)		Tingkat Capaian Kinerja dan Realisasi Anggaran RKPD (%)		Realisasi Kinerja dan Anggaran RKPD s/d Tahun N-1		Tingkat Capaian Kinerja dan Realisasi Anggaran RPJMD s/d Tahun n-1 (%)		Perangkat Daerah Penanggung Jawab	Ket.
				Kondisi Kinerja pada Akhir Periode RPJMD			Th. 2022		Th. 2023			Tahun 2023 s/d TW II		Tahun 2023 s/d TW II		Tahun 2023 s/d TW II		Tahun 2023 s/d TW II			
				Target		Rp.	Kinerja	Rp.	Target		Rp.	Kinerja	Rp.	Kinerja	Rp.	Kinerja	Rp.	Kinerja	Rp.		
1	2	3	4	5			6		7			8		9 = 8/7 x 100%		10 = 6 + 8		11 = 10/5 x 100%		12	13
1	X.XX.01	**PROGRAM PENUNJANG URUSAN PEMERINTAHAN DAERAH KABUPATEN/KOTA**	**Cakupan pelayanan jasa administrasi perkantoran yang difasilitasi**	100	%	47.368.475.022	**141,62**	**6.706.520.847**	100	%	7.930.797.700	**31,17**		**31**	**-**	**31,17**	**6.706.520.847**	**31**	**14**	Kecamatan Trenggalek	
		Kecamatan					136,10	6.135.776.751				29,51	2.888.751.430			**29,51**	9.024.528.181	**-**	**-**		
		Surodakan					167,86	122.981.697				28,51	47.710.131			**28,51**	170.691.828	**-**	**-**		
		Sumbergedong					121,31	146.995.294				40,00	45.718.455			**40,00**	192.713.749	**-**	**-**		
		Ngantru					145,61	107.967.595				15,00	47.210.887			**15,00**	155.178.482	**-**	**-**		
		Tamanan					149,93	81.861.336				35,00	36.033.882			**35,00**	117.895.218	**-**	**-**		
		Kelutan					128,89	110.938.174				39,00	49.270.084			**39,00**	**160.208.258**	**-**	**-**		
			Persentase nilai aset dalam kondisi baik	100	%		**98,67**	**262.396.917**	100	%		**97,77**	**-**	**98**		**97,77**	**262.396.917**	**98**	**-**		
		Kecamatan					98,67	182.165.767				97,77				**97,77**	182.165.767	**-**	**-**		
		Surodakan					98,67	11.429.500				97,77				**97,77**	11.429.500	**-**	**-**		
		Sumbergedong					98,67	18.166.400				97,77				**97,77**	18.166.400	**-**	**-**		
		Ngantru					98,67	18.944.500				97,77				**97,77**	18.944.500	**-**	**-**		
		Tamanan					98,67	18.880.000				97,77				**97,77**	18.880.000	**-**	**-**		
		Kelutan					9867,00%	12.810.750				97,77				**97,77**	12.810.750	**-**	**-**		
																-	**-**	**-**	**-**		
			Persentase Ketersediaan Dokumen Perencanaan, Penganggaran, dan Evaluasi Kinerja Perangkat Daerah	100	%		**100,00**	**12.782.500**	100	%		**6,65**		**7**		**6,65**	**12.782.500**	**7**	**-**		
		Kecamatan					100,00	12.782.500				39,92				**39,92**	**12.782.500**	**-**	**-**		
		Surodakan										0				**-**	**-**	**-**	**-**		
		Sumbergedong										0				**-**	**-**	**-**	**-**		
		Ngantru										0				**-**	**-**	**-**	**-**		
		Tamanan										0				**-**	**-**	**-**	**-**		
		Kelutan										0				**-**	**-**	**-**	**-**		
2	7.01.02	**PROGRAM PENYELENGGARAAN PEMERINTAHAN DAN PELAYANAN PUBLIK**	**Persentase Penyelenggaraan Pemerintahan dan Pelayanan Publik yang dilaksanakan**	100	%	**1.190.929.000**	**77,78**	**219.352.900**	100	%	**197.437.000**	**42,00**	**74.070.350**	**42**	**38**	**42,00**	**293.423.250**	**42**	**25**		
3	7.01.03	**PROGRAM PEMBERDAYAAN MASYARAKAT DESA DAN KELURAHAN**	**Persentase capaian kegiatan pemberdayaan masyarakat desa dan kelurahan yang dilaksanakan**	100	%	**8.968.258.115**	**100,00**	**1.336.708.800**	100	%	**1.000.327.300**	**25,76**		**26**	**-**	**25,76**	**1.336.708.800**	**26**	**15**		
		Kecamatan					150	11.796.500				21,28	11.523.000			**21,28**	23.319.500	**-**	**-**		
		Surodakan					150	231.396.450				36,00	29.854.200			**36,00**	261.250.650	**-**	**-**		
		Sumbergedong					150	229.874.550				46	83.005.600			**46**	312.880.150	**-**	**-**		
		Ngantru					150	274.554.550				20	37.919.780			**20,00**	312.474.330	**-**	**-**		
		Tamanan					150	346.557.350				30	53.478.050			**30**	400.035.400	**-**	**-**		

No	Kode	Bidang Urusan Pemerintahan dan Program Prioritas Pembangunan	Indikator Kinerja Program (outcome)	Capaian Kinerja Program dan Kerangka Pendanaan		Realisasi Capaian Kinerja RKPD s/d Tahun Lalu (n-2)		Target Kinerja dan Anggaran RKPD Tahun berjalan yang dievaluasi (Tahun N-1)			Realisasi Capaian Kinerja dan Anggaran RKPD yang dievaluasi (tahun n-1)		Tingkat Capaian Kinerja dan Realisasi Anggaran RKPD (%)		Realisasi Kinerja dan Anggaran RKPD s/d Tahun N-1		Tingkat Capaian Kinerja dan Realisasi Anggaran RPJMD s/d Tahun n-1 (%)		Perangkat Daerah Penanggung Jawab	Ket.
				Kondisi Kinerja pada Akhir Periode RPJMD		Th. 2022		Th. 2023			Tahun 2023 s/d TW II		Tahun 2023 s/d TW II		Tahun 2023 s/d TW II		Tahun 2023 s/d TW II			
				Target	Rp.	Kinerja	Rp.	Target		Rp.	Kinerja	Rp.	Kinerja	Rp.	Kinerja	Rp.	Kinerja	Rp.		
		Kelutan				150	242.529.400				46	74.398.700			**46**	316.928.100	**-**	**-**		
4	**7.01.04**	**PROGRAM KOORDINASI KETENTRAMAN DAN KETERTIBAN UMUM**	**Persentase Konflik yang ditindaklanjuti**	100 %	**2.134.010.710**	**100,00**	**195.159.292**	100	%	**258.797.500**	**33,76**		**34**	**-**	**33,76**	**195.159.292**	**34**	**9**		
		Kecamatan				100,00	45.911.142				44,38	26.581.100			**44,38**	72.492.242	**-**	**-**		
		Surodakan				100,00	27.153.700				25,00	5.700.000			**25,00**	32.853.700	**-**	**-**		
		Sumbergedong				100,00	38.188.250				43,17	17.990.000			**43,17**	56.178.250	**-**	**-**		
		Ngantru				100,00	28.837.000				25,00	14.859.200			**25,00**	43.696.200	**-**	**-**		
		Tamanan				100,00	20.314.800				25,00	7.546.600			**25,00**	27.861.400	**-**	**-**		
		Kelutan				100,00	34.754.400				40,00	14.022.000			**40,00**	48.776.400	**-**	**-**		
5	**7.01.06**	**PROGRAM PEMBINAAN DAN PENGAWASAN PEMERINTAHAN DESA**	**Persentase dokumen/ laporan perencanaan, penganggaran dan pelaporan desa yang disusun dengan benar dan tepat waktu**	100 %	**345.225.000**	**150%**	**61.239.000**	100	%	**52.080.000**	**34,00**	**11.653.700**	**34**	**22**	**34,00**	**72.892.700**	**34**	**21**		

Evaluasi Hasil Pelaksanaan Perencanaan Daerah sampai dengan Tahun Berjalan
Kabupaten Trenggalek

No	Kode	Bidang Urusan Pemerintahan dan Program Prioritas Pembangunan	Indikator Kinerja Program (outcome)	Capaian Kinerja Program dan Kerangka Pendanaan		Realisasi Capaian Kinerja RKPD s/d tahun Lalu (n-2)		Target Kinerja dan Anggaran RKPD Tahun berjalan yang dievaluasi (Tahun N-1)		Realisasi Capaian Kinerja dan Anggaran RKPD yang dievaluasi (tahun n-1)		Tingkat Capaian Kinerja dan Realisasi Anggaran RKPD (%)		Realisasi Kinerja dan Anggaran RKPD s/d Tahun N-1		Tingkat Capaian Kinerja dan Realisasi Anggaran RPJMD s/d Tahun n-1 (%)		Perangkat Daerah Penanggung Jawab	Ket.
				Kondisi Kinerja pada Akhir Periode RPJMD		Th 2022		Th. 2023		Tahun 2023 s/d TW II		Tahun 2023 s/d TW II		Tahun 2023 s/d TW II		Tahun 2023 s/d TW II			
				Target	Rp.	Kinerja	Rp.	Target	Rp.	Kinerja	Rp.	Kinerja	Rp.	Kinerja	Rp.	Kinerja	Rp.		
1	2	3	4	5		6		7		8		9 = 8/7 x 100%		10 = 6 + 8		11 = 10/5 x 100%		12	13
1	7.01.01	**PROGRAM PENUNJANG URUSAN PEMERINTAHAN DAERAH KABUPATEN/KOTA**	Cakupan pelayanan jasa administrasi perkantoran yang difasilitasi	100 %	16.121.605.628	99	**2.461.121.254**	100 %	2.659.759.400	54,90	1.172.792.500	54,90	44,09	54,90	3.633.913.754	54,90	22,54	Kecamatan Tugu	
			Persentase nilai aset dalam kondisi baik	100 %		97,11		100 %		98,12		98,12		98,12	-	98,12			
			Persentase Ketersediaan Dokumen Perencanaan, Penganggaran, dan Evaluasi Kinerja Perangkat Daerah	100 %		100		100 %		57,14		57,14		57,14	-	57,14			
2	7.01.02	**PROGRAM PENYELENGGARAAN PEMERINTAHAN DAN PELAYANAN PUBLIK**	Persentase Penyelenggaraan Pemerintahan dan Pelayanan Publik yang dilaksanakan	100 %	598.226.049	100	115.702.065	100 %	97.500.000	18,75	38.737.000	18,75	39,73	18,75	154.439.065	18,75	25,82		
3	7.01.04	**PROGRAM KOORDINASI KETENTRAMAN DAN KETERTIBAN UMUM**	Persentase Konflik yang ditindaklanjuti	100 %	198.490.701	100	26.745.258	100 %	28.000.000	100,00	8.250.000	100,00	29,46	100,00	34.995.258	100,00	17,63		
4	7.01.05	**PROGRAM PENYELENGGARAAN URUSAN PEMERINTAHAN UMUM**	Persentase laporan hasil Penyelenggaraan Urusan Pemerintahan Umum yang Dilaksanakan	100 %	192.187.096	100	42373393	100 %	35.000.000			-	-	-	42.373.393	-	22,05		
5	7.01.06	**PROGRAM PEMBINAAN DAN PENGAWASAN PEMERINTAHAN DESA**	Persentase dokumen/laporan perencanaan, penganggaran dan pelaporan desa yang disusun dengan benar dan tepat waktu	100 %	160.356.842	100	21.659.507	100 %	27.500.000	40,00	6.807.500	40,00	24,75	40,00	28.467.007	40,00	17,75		

Evaluasi Hasil Pelaksanaan Perencanaan Daerah sampai dengan Tahun Berjalan
Kabupaten Trenggalek

No	Kode	Bidang Urusan Pemerintahan dan Program Prioritas Pembangunan	Indikator Kinerja Program (outcome)	Capaian Kinerja Program dan Kerangka Pendanaan			Realisasi Capaian Kinerja RKPD s/d Tahun Lalu (n-2)		Target Kinerja dan Anggaran RKPD Tahun berjalan yang dievaluasi (Tahun n-1)			Realisasi Capaian Kinerja dan Anggaran RKPD yang dievaluasi (tahun n-1)		Tingkat Capaian Kinerja dan Realisasi Anggaran RKPD (%)		Realisasi Kinerja dan Anggaran RKPD s/d Tahun N-1		Tingkat Capaian Kinerja dan Realisasi Anggaran RPJMD s/d Tahun n-1 (%)		Perangkat Daerah Penanggung Jawab	Ket
				Kondisi Kinerja pada Akhir Periode RPJMD			Th. 2022		Th. 2023			Tahun 2023 s/d TW II		Tahun 2023 s/d TW II		Tahun 2023 s/d TW II		Tahun 2023 s/d TW II			
				Target		Rp.	Kinerja	Rp.	Target		Rp.	Kinerja	Rp.	Kinerja	Rp.	Kinerja	Rp.	Kinerja	Rp.		
1	2	3	4	5			6		7			8		9=8/7x100%		10=6+8		11=10/5 x 100%		12	13
		KEC. WATULIMO				12.603.997.087		2.792.859.679			2.812.759.400	52,99	1.148.183.736				3.941.043.415				
1	X.XX.01	PROGRAM PENUNJANG URUSAN PEMERINTAHAN DAERAH KABUPATEN/KOTA	Cakupan pelayanan jasa administrasi perkantoran yang difasilitasi	100	%	11.546.183.350	99,74	455.334.282	100	%	2.659.759.400	47,22	1.095.542.736	47,22	41,19	146,96	1.550.877.018	146,96	13,43		
			Persentase nilai aset dalam kondisi baik	100	%		99,00	117.520.250	100	%		96,27		96,27	-	195,27	117.520.250	195,27	0,00		
			Persentase Ketersediaan Dokumen Perencanaan, Penganggaran, dan Evaluasi Kinerja Perangkat Daerah	100	%		100,00	1.996.425.147	100	%		55,16		55,16	-	155,16	1.996.425.147	155,16	0,00		
2	7.01.02	PROGRAM PENYELENGGARAAN PEMERINTAHAN DAN PELAYANAN PUBLIK	Prosentase penyelenggaraan pemerintahan dan pelayanan publik	100	%	569.379.651	196,24	110.340.000	100	%	97.500.000	37,75	31.221.000	37,75	32,02	233,99	141.561.000	233,99	24,86		
3	7.01.03	PROGRAM PEMBERDAYAAN MASYARAKAT DESA DAN KELURAHAN	Program Pemberdayaan Masyarakat Desa Dan Kelurahan	100	%	32.004.840	0	-	100	%	-	0	-	0	-	0	-	0,00	0,00		
4	7.01.04	PROGRAM KOORDINASI KETENTRAMAN DAN KETERTIBAN UMUM	Prosentase koordinasi ketentraman dan ketertiban umum yang dilaksanakan	100	%	266.973.611	100	76.396.000	100	%	28.000.000	60,50	14.420.000	60,50	51,50	160,50	90.816.000	160,50	34,02		
5	7.01.06	PROGRAM PEMBINAAN DAN PENGAWASAN PEMERINTAHAN DESA	Prosentase penyelenggaraan Pembinaan dan Pengawasan Pemerintahan Desa	100	%	189.455.635	100	36.844.000	100	%	27.500.000	47,50	7.000.000	47,50	25,45	147,50	43.844.000	147,50	23,14		

Evaluasi Hasil Pelaksanaan Perencanaan Daerah sampai dengan Tahun Berjalan
Kabupaten Trenggalek

No	Kode	Bidang Urusan Pemerintahan dan Program Prioritas Pembangunan	Indikator Kinerja Program (outcome)	Capaian Kinerja Program dan Kerangka Pendanaan			Realisasi Capaian Kinerja RKPD s/d Tahun Lalu (n-2)		Target Kinerja dan Anggaran RKPD Tahun berjalan yang dievaluasi (Tahun N-1)			Realisasi Capaian Kinerja dan Anggaran RKPD yang dievaluasi (tahun n-1)		Tingkat Capaian Kinerja dan Realisasi Anggaran RKPD (%)		Realisasi Kinerja dan Anggaran RKPD s/d Tahun N-1		Tingkat Capaian Kinerja dan Realisasi Anggaran RPJMD s/d Tahun n-1 (%)		Perangkat Daerah Penanggung Jawab	Ket
				Kondisi Kinerja pada Akhir Periode RPJMD			Th. 2022		Th. 2023			Tahun 2023 s/d TW II		Tahun 2023 s/d TW II		Tahun 2023 s/d TW II		Tahun 2023 s/d TW II			
				Target		Rp.	Kinerja	Rp.	Target		Rp.	Kinerja	Rp.	Kinerja	Rp.	Kinerja	Rp.	Kinerja	Rp.		
1	2	3	4	5			6		7			8		9=8/7 x 100%		10=6+8		11=10/5 x 100%		12	13
	8.01	KESATUAN BANGSA DAN POLITIK				92.568.715.136		6.613.190.640			4.751.462.334		4.394.295.975				11.007.486.615			-	
1	X.XX.01	PROGRAM PENUNJANG URUSAN PEMERINTAHAN DAERAH KABUPATEN/KOTA	Persentase Ketersediaan Dokumen Perencanaan, Penganggaran, dan Evaluasi Kinerja Perangkat Daerah	100	%	15.530.920.136	100,00	3.866.132.958	100	%	2.283.440.334	45,71	1.861.558.225	45,71	81,52	45,71	5.727.691.183	45,71	36,88	Badan Kesatuan Bangsa dan Politik	
			Cakupan pelayanan jasa administrasi perkantoran yang difasilitasi	100	%		101,98		100	%		58,64		58,64	-	58,64	-	58,64	-		
			Persentase nilai aset dalam kondisi baik	100	%		94,91		100	%		95,40		95,40	-	95,40	-	95,40	-		
2	8.01.02	PROGRAM PENGUATAN IDEOLOGI PANCASILA DAN KARAKTER KEBANGSAAN	Persentase Penguatan Idelogi Pancasila dan Karakter Bangsa yang dilaksanakan	100	%	1.207.450.000	100,00	292.948.116	100	%	100.000.000	33,67	63.596.000	33,67	63,60	33,67	356.544.116	33,67	29,53		
3	8.01.03	PROGRAM PENINGKATAN PERAN PARTAI POLITIK DAN LEMBAGA PENDIDIKAN MELALUI PENDIDIKAN POLITIK DAN PENGEMBANGAN ETIKA SERTA BUDAYA POLITIK	Persentase Peningkatan Peran Partai Politik dan Pendidikan Politik , Pengembangan Etika serta Budaya Politik Yang dilaksanakan	100	%	70.420.617.000	283,33	1.620.526.030	100	%	1.768.022.000	33,67	1.770.632.000	33,67	100,15	33,67	3.391.158.030	33,67	4,82		
4	8.01.04	PROGRAM PEMBERDAYAAN DAN PENGAWASAN ORGANISASI KEMASYARAKATAN	Persentase Ormas yang Aktif	24	%	502.500.000	34,09	101.175.000	22,00	%	50.000.000	38,30	1.090.000	174,09	2,18	38,30	102.265.000	159,58	20,35		
5	8.01.05	PROGRAM PEMBINAAN DAN PENGEMBANGAN KETAHANAN EKONOMI, SOSIAL, DAN BUDAYA	Persentase Konflik SARA yang tertangani	100	%	1.888.000.000	100,00	266.604.536	100	%	250.000.000	100,00	166.405.000	100,00	66,56	100,00	433.009.536	100,00	22,93		
6	8.01.06	PROGRAM PENINGKATAN KEWASPADAAN NASIONAL DAN PENINGKATAN KUALITAS DAN FASILITASI PENANGANAN KONFLIK SOSIAL	Persentase Konflik sosial yang tertangani	100		3.019.228.000	100,00	465.804.000	100	%	300.000.000	100,00	531.014.750	100,00	177,00	100,00	996.818.750	100,00	33,02		

JL. KH. Wakhid Hasyim No.5, Ngantru, Kec. Trenggalek, Kab. Trenggalek
+62 355 791121
bappedalitbang.trenggalekkab.go.id/
litbangtrenggalek@gmail.com

PEMERINTAH KABUPATEN TRENGGALEK