BUPATI TRENGGALEK

PROVINSI JAWA TIMUR

PERATURAN DAERAH KABUPATEN TRENGGALEK

NOMOR 3 TAHUN 2024

TENTANG

PERTANGGUNGJAWABAN PELAKSANAAN ANGGARAN PENDAPATAN DAN BELANJA DAERAH TAHUN ANGGARAN 2023

DENGAN RAHMAT TUHAN YANG MAHA ESA

BUPATI TRENGGALEK,

Menimbang : bahwa dalam rangka melaksanakan ketentuan Pasal 23 ayat (4) Peraturan Pemerintah Nomor 12 Tahun 2019 tentang Pengelolaan Keuangan Daerah, perlu menetapkan Peraturan Daerah tentang Pertanggungjawaban Pelaksanaan Anggaran Pendapatan dan Belanja Daerah Tahun Anggaran 2023.

Mengingat :

1. Pasal 18 ayat (6) Undang-Undang Dasar Negara Republik Indonesia Tahun 1945;
2. Undang-Undang Nomor 12 Tahun 1950 tentang Pembentukan Daerah-daerah Kabupaten dalam Lingkungan Provinsi Jawa Timur (Lembaran Negara Republik Indonesia Tahun 1950 Nomor 19, Tambahan Lembaran Negara Republik Indonesia Nomor 9) sebagaimana telah diubah dengan Undang-Undang Nomor 2 Tahun 1965 tentang Perubahan Batas Wilayah Kotapraja Surabaya dan Daerah Tingkat II Surabaya dengan mengubah Undang-Undang Nomor 12 Tahun 1950 tentang Pembentukan Daerah-daerah Kabupaten dalam Lingkungan Provinsi Jawa Timur dan Undang-Undang Nomor 16 Tahun 1950 tentang Pembentukan Daerah-daerah Kota Besar dalam Lingkungan Provinsi Jawa Timur, Jawa Tengah, Jawa Barat dan Daerah Istimewa Jogjakarta (Lembaran Negara Republik

Indonesia Tahun 1965 Nomor 19, Tambahan Lembaran Negara Republik Indonesia Nomor 2730);

3. Undang-Undang Nomor 23 Tahun 2014 tentang Pemerintahan Daerah (Lembaran Negara Republik Indonesia Tahun 2014 Nomor 244, Tambahan Lembaran Negara Republik Indonesia Nomor 5587) sebagaimana telah diubah beberapa kali terakhir dengan Undang-Undang Nomor 6, tahun 2023 tentang Penetapan Peraturan Pemerintah Pengganti Undang-Undang Nomor 2 Tahun 2022 tentang Cipta Kerja menjadi Undang-Undang (Lembaran Negara Republik Indonesia Tahun 2022 Nomor 4, Tambahan Lembaran Negara Republik Indonesia Nomor 6757);
4. Undang-Undang Nomor 1 Tahun 2022 tentang Hubungan Keuangan antara Pemerintah Pusat dan Pemerintahan Daerah (Lembaran Negara Republik Indonesia Tahun 2004 Nomor 126, Tambahan Lembaran Negara Republik Indonesia Nomor 4438);
5. Peraturan Pemerintah Nomor 12 Tahun 2019 tentang Pengelolaan Keuangan Daerah (Lembaran Negara Republik Indonesia Tahun 2019 Nomor 42, Tambahan Lembaran Negara Republik Indonesia Nomor 6322);
6. Peraturan Menteri Dalam Negeri Nomor 80 Tahun 2015 tentang Pembentukan Produk Hukum Daerah (Berita Negara Republik Indonesia Tahun 2015 Nomor 2036) sebagaimana telah diubah dengan Peraturan Menteri Dalam Negeri Nomor 120 Tahun 2018 tentang Perubahan atas Peraturan Menteri Dalam Negeri Nomor 80 Tahun 2015 tentang Pembentukan Produk Hukum Daerah (Berita Negara Republik Indonesia Tahun 2019 Nomor 157);
7. Peraturan Menteri Dalam Negeri Nomor 70 Tahun 2019 tentang Sistem Informasi Pemerintahan Daerah (Berita Negara Republik Indonesia Tahun 2019 Nomor 1114);
8. Peraturan Menteri Dalam Negeri Nomor 90 Tahun 2019 tentang Klasifikasi, Kodefikasi, dan Nomenklatur

Perencanaan Pembangunan dan Keuangan Daerah (Berita Negara Republik Indonesia Tahun 2019 Nomor 1447);

9. Peraturan Menteri Dalam Negeri Nomor 77 Tahun 2020 tentang Pedoman Teknis Pengelolaan Keuangan Daerah (Berita Negara Republik Indonesia Tahun 2020 Nomor 1781);

10. Peraturan Menteri Dalam Negeri Nomor 84 Tahun 2022 tentang Pedoman Penyusunan Anggaran Pendapatan dan Belanja Daerah Tahun Anggaran 2023 (Berita Negara Republik Indonesia Tahun 2022 Nomor 972);

11. Peraturan Daerah Kabupaten Trenggalek Nomor 5 Tahun 2022 tentang Anggaran Pendapatan dan Belanja Daerah Kabupaten Trenggalek Tahun Anggaran 2023 (Lembaran Daerah Kabupaten Trenggalek Tahun 2022 Nomor 5);

12. Peraturan Daerah Kabupaten Trenggalek Nomor 1 Tahun 2023 tentang Pengelolaan Keuangan Daerah (Lembaran Daerah Kabupaten Trenggalek Tahun 2023 Nomor 1, Tambahan Lembaran Daerah Kabupaten Trenggalek Nomor 128);

13. Peraturan Daerah Kabupaten Trenggalek Nomor 4 Tahun 2023 tentang Perubahan Anggaran Pendapatan dan Belanja Daerah Kabupaten Trenggalek Tahun Anggaran 2023 (Lembaran Daerah Kabupaten Trenggalek Tahun 2023 Nomor 4);

Dengan Persetujuan Bersama

DEWAN PERWAKILAN RAKYAT DAERAH
KABUPATEN TRENGGALEK
dan
BUPATI TRENGGALEK

MEMUTUSKAN:

Menetapkan : PERATURAN DAERAH TENTANG PERTANGGUNGJAWABAN PELAKSANAAN ANGGARAN PENDAPATAN DAN BELANJA DAERAH TAHUN ANGGARAN 2023.

Pasal 1

(1) Pertanggungjawaban pelaksanaan Anggaran Pendapatan dan Belanja Daerah Tahun Anggaran 2023 berupa laporan keuangan memuat:
   a. laporan realisasi anggaran;
   b. laporan perubahan saldo anggaran lebih;
   c. laporan operasional;
   d. laporan perubahan ekuitas;
   e. neraca;
   f. laporan arus kas; dan
   g. catatan atas laporan keuangan.

(2) Laporan keuangan sebagaimana dimaksud pada ayat (1) telah diperiksa oleh Badan Pemeriksa Keuangan Republik Indonesia dan dilampiri dengan:
   a. ikhtisar laporan keuangan Badan Usaha Milik Daerah/Perusahaan Daerah; dan
   b. ikhtisar laporan pertanggungjawaban realisasi pelaksanaan Anggaran Pendapatan dan Belanja Desa.

Pasal 2

(1) Laporan realisasi anggaran sebagaimana dimaksud dalam Pasal 1 ayat (1) huruf a sebagai berikut:
   a. Realisasi Pendapatan Tahun Anggaran 2023 sebesar Rp1.879.855.240.414,08 (satu triliun delapan ratus tujuh puluh sembilan miliar delapan ratus lima puluh lima juta dua ratus empat puluh ribu empat ratus empat belas rupiah delapan sen);
   b. Realisasi Belanja Tahun Anggaran 2023 sebesar Rp1.939.016.718.970,73 (satu triliun sembilan ratus tiga puluh sembilan miliar enam belas juta tujuh ratus delapan belas ribu sembilan ratus tujuh puluh rupiah tujuh puluh tiga sen);

c. Defisit Tahun Anggaran 2023 sebesar Rp(59.161.478.556,65) (lima puluh sembilan miliar seratus enam puluh satu juta empat ratus tujuh puluh delapan ribu lima ratus lima puluh enam rupiah enam puluh lima sen);

d. Pembiayaan:

1. Penerimaan Pembiayaan Tahun Anggaran 2023 sebesar Rp284.667.121.921,37 (dua ratus delapan puluh empat miliar enam ratus enam puluh tujuh juta seratus dua puluh satu ribu sembilan ratus dua puluh satu rupiah tiga puluh tujuh sen);
2. Pengeluaran Pembiayaan Tahun Anggaran 2023 sebesar Rp95.035.110.663,00 (sembilan puluh lima miliar tiga puluh lima juta seratus sepuluh ribu enam ratus enam puluh tiga rupiah);
3. Pembiayaan Neto Tahun Anggaran 2023 sebesar Rp189.632.011.258,37 (seratus delapan puluh Sembilan miliar enam ratus tiga puluh dua juta sebelas ribu dua ratus lima puluh delapan rupiah tiga puluh tujuh sen).

e. Sisa Lebih Pembiayaan Anggaran Tahun 2023 sebesar Rp130.470.532.701,72 (seratus tiga puluh miliar empat ratus tujuh puluh juta lima ratus tiga puluh dua ribu tujuh ratus satu rupiah tujuh puluh dua sen).

Pasal 3

Uraian laporan realisasi anggaran sebagaimana dimaksud dalam Pasal 2 sebagai berikut:

a. selisih anggaran dengan realisasi pendapatan sebesar Rp29.675.855.023,34 (dua puluh sembilan miliar enam ratus tujuh puluh lima juta delapan ratus lima puluh lima ribu dua puluh tiga rupiah tiga puluh empat sen) dengan rincian sebagai berikut:

1. anggaran pendapatan setelah perubahan Tahun Anggaran 2023 sebesar Rp1.850.179.385.390,74 (satu triliun delapan ratus lima puluh miliar seratus tujuh puluh sembilan juta tiga ratus delapan puluh lima ribu tiga ratus sembilan puluh rupiah tujuh puluh empat sen).

2. realisasi pendapatan Tahun Anggaran 2023 sebesar Rp1.879.855.240.414,08 (satu triliun delapan ratus tujuh puluh sembilan miliar delapan ratus lima puluh lima juta dua ratus empat puluh ribu empat ratus empat belas rupiah delapan sen).
3. selisih lebih realisasi sebesar Rp29.675.855.023,34 (dua puluh sembilan miliar enam ratus tujuh puluh lima juta delapan ratus lima puluh lima ribu dua puluh tiga rupiah tiga puluh empat sen)

b. Selisih anggaran dengan realisasi belanja sebesar Rp100.778.749.456,01 (seratus miliar tujuh ratus tujuh puluh delapan juta tujuh ratus empat puluh sembilan ribu empat ratus lima puluh enam rupiah satu sen) dengan rincian sebagai berikut:
   1. anggaran belanja setelah perubahan sebesar Rp2.039.795.468.426,74 (dua triliun tiga puluh sembilan miliar tujuh ratus sembilan puluh lima juta empat ratus enam puluh delapan ribu empat ratus dua puluh enam rupiah tujuh puluh empat sen);
   2. realisasi belanja sebesar Rp1.939.016.718.970,73 (satu triliun sembilan ratus tiga puluh sembilan miliar enam belas juta tujuh ratus delapan belas ribu sembilan ratus tujuh puluh tupiah tujuh puluh tiga sen);
   3. selisih kurang realisasi sebesar Rp100.778.749.456,01 (seratus miliar tujuh ratus tujuh puluh delapan juta tujuh ratus empat puluh Sembilan ribu empat ratus lima puluh enam rupiah satu sen).

c. Selisih anggaran defisit dengan realisasi defisit sejumlah Rp130.454.604.479,35 (seratus tiga puluh miliar empat ratus lima puluh empat juta enam ratus empat ribu empat ratus tujuh puluh sembilan rupiah tiga puluh lima sen) dengan rincian sebagai berikut:
   1. anggaran defisit setelah perubahan sebesar Rp(189.616.083.036,00) (seratus delapan puluh sembilan miliar enam ratus enam belas juta delapan puluh tiga ribu tiga puluh enam rupiah);
   2. realisasi defisit sebesar Rp(59.161.478.556,65) (lima puluh sembilan miliar seratus enam puluh satu juta

empat ratus tujuh puluh delapan ribu lima ratus lima puluh enam rupiah enam puluh lima sen);

3. selisih lebih sebesar Rp130.454.604.479,35 (seratus tiga puluh miliar empat ratus lima puluh empat juta enam ratus empat ribu empat ratus tujuh puluh sembilan rupiah tiga puluh lima sen)

d. Anggaran dengan realisasi penerimaan pembiayaan terdapat selisih kurang realisasi sebesar Rp63.012.214,63 (enam puluh tiga juta dua belas ribu dua ratus empat belas rupiah enam puluh tiga sen) dengan rincian sebagai berikut:

1. anggaran penerimaan pembiayaan setelah perubahan sebesar Rp284.730.134.136,00 (dua ratus delapan puluh empat miliar tujuh ratus tiga puluh juta seratus tiga puluh empat ribu seratus tiga puluh enam rupiah);
2. realisasi penerimaan pembiayaan sebesar Rp284.667.121.921,37 (dua ratus delapan puluh empat miliar enam ratus enam puluh tujuh juta seratus dua puluh satu ribu sembilan ratus dua puluh satu rupiah tiga puluh tujuh sen);
3. selisih kurang realisasi sebesar Rp63.012.214,63 (enam puluh tiga juta dua belas ribu dua ratus empat belas rupiah enam puluh tiga sen).

e. Anggaran pengeluaran pembiayaan dengan realisasi pengeluaran pembiayaan terdapat selisih kurang realisasi sebesar Rp78.940.437,00 (tujuh puluh delapan juta sembilan ratus empat puluh ribu empat ratus tiga puluh tujuh rupiah) dengan rincian sebagai berikut:

1. anggaran pengeluaran pembiayaan setelah perubahan sebesar Rp95.114.051.100,00 (sembilan puluh lima miliar seratus empat belas juta lima puluh satu ribu seratus rupiah);
2. realisasi pengeluaran pembiayaan sebesar Rp95.035.110.663,00 (sembilan puluh lima miliar tiga puluh lima juta seratus sepuluh ribu enam ratus enam puluh tiga rupiah);
3. selisih kurang realisasi pengeluaran pembiayaan sebesar Rp78.940.437,00 (tujuh puluh delapan juta

sembilan ratus empat ribu empat ratus tiga puluh tujuh rupiah).

f. Selisih anggaran dengan realisasi pembiayaan netto sejumlah Rp15.928.222,37 (lima belas juta sembilan ratus dua puluh delapan ribu dua ratus dua puluh dua rupiah tiga puluh tujuh sen) dengan rincian sebagai berikut:
   1. anggaran pembiayaan neto setelah perubahan sebesar Rp189.616.083.036,00 (seratus delapan puluh sembilan miliar enam ratus enam belas juta delapan puluh tiga ribu tiga puluh enam rupiah);
   2. realisasi pembiayaan neto sebesar Rp189.632.011.258,37 (seratus delapan puluh sembilan miliar enam ratus tiga puluh dua juta sebelas ribu dua ratus lima puluh delapan rupiah tiga puluh tujuh sen);
   3. selisih lebih sebesar Rp15.928.222,37 (lima belas juta sembilan ratus dua puluh delapan ribu dua ratus dua puluh dua rupiah tiga puluh tujuh sen).

Pasal 4

Laporan perubahan saldo anggaran lebih sebagaimana dimaksud dalam Pasal 1 ayat (1) huruf b untuk tahun yang berakhir 31 Desember Tahun 2023 sebagai berikut:

a. saldo anggaran lebih awal Rp284.527.314.136,45 (dua ratus delapan puluh empat miliar lima ratus dua puluh tujuh juta tiga ratus empat belas ribu seratus tiga puluh enam rupiah empat puluh lima sen);
b. penggunaan saldo anggaran lebih sebagai penerimaan pembiayaan tahun berjalan Rp284.527.314.136,37 (dua ratus delapan puluh empat miliar lima ratus dua puluh tujuh juta tiga ratus empat belas ribu seratus tiga puluh enam rupiah tiga puluh tujuh sen) terdapat selisih lebih Rp0,08 (nol rupiah delapan sen);
c. sisa lebih pembiayaan anggaran tahun anggaran 2023 sebesar Rp130.470.532.701,72 (seratus tiga puluh miliar empat ratus tujuh puluh juta lima ratus tiga puluh dua ribu tujuh ratus satu rupiah tujuh puluh dua sen);

d. koreksi kesalahan pembukuan tahun sebelumnya Rp0,08 (nol rupiah delapan sen);
e. saldo anggaran lebih akhir Rp130.470.532.701,72 (seratus tiga puluh miliar empat ratus tujuh puluh juta lima ratus tiga puluh dua ribu tujuh ratus satu rupiah tujuh puluh dua sen).

Pasal 5

Laporan operasional sebagaimana dimaksud dalam Pasal 1 ayat (1) huruf c untuk tahun yang berakhir 31 Desember Tahun 2023 sebagai berikut:

a. Pendapatan Operasional sebesar Rp1.782.216.684.531,50 (satu triliun tujuh ratus delapan puluh dua miliar dua ratus enam belas juta enam ratus delapan puluh empat ribu lima ratus tiga puluh satu rupiah lima puluh sen);
b. Beban Operasional sebesar Rp1.764.077.206.045,52 (satu triliun tujuh ratus enam puluh empat miliar tujuh puluh tujuh juta dua ratus enam ribu empat puluh lima rupiah lima puluh dua sen);
c. berdasarkan Pendapatan Operasional sebagaimana dimaksud dalam huruf a dan Beban Operasi sebagaimana dimaksud dalam huruf b, terdapat surplus sebesar Rp18.139.478.485,98 (delapan belas miliar seratus tiga puluh sembilan juta empat ratus tujuh puluh delapan ribu empat ratus delapan puluh lima rupiah sembilan puluh delapan sen);
d. Defisit dari Kegiatan Non Operasional sebesar Rp(4.160.688.444,62) (empat miliar seratus enam puluh juta enam ratus delapan puluh delapan ribu empat ratus empat puluh empat rupiah enam puluh dua sen);
e. Surplus Laporan Operasional sebesar Rp13.978.790.041,36 (tiga belas miliar sembilan ratus tujuh puluh delapan juta tujuh ratus sembilan puluh ribu empat puluh satu rupiah tiga puluh enam sen).

Pasal 6

Laporan perubahan ekuitas sebagaimana dimaksud dalam Pasal 1 ayat (1) huruf d untuk tahun yang berakhir 31 Desember Tahun 2023 sebagai berikut:

a. Ekuitas Awal Tahun Anggaran 2023 sebesar Rp2.609.446.117.703,39 (dua triliun enam ratus sembilan miliar empat ratus empat puluh enam juta seratus tujuh belas ribu tujuh ratus tiga rupiah tiga puluh sembilan sen);
b. Surplus Laporan Operasional Tahun Anggaran 2023 sebesar Rp13.978.790.041,36 (tiga belas miliar sembilan ratus tujuh puluh delapan juta tujuh ratus sembilan puluh ribu empat puluh satu rupiah tiga puluh enam sen);
c. Dampak Kumulatif Perubahan Kebijakan/Kesalahan mendasar sebesar Rp10.048.058.053,87 (sepuluh miliar empat puluh delapan juta lima puluh delapan ribu lima puluh tiga rupiah delapan puluh tujuh sen);
d. Ekuitas Akhir Tahun Anggaran 2023 sebesar Rp2.633.472.965.798,62 (dua triliun enam ratus tiga puluh tiga miliar empat ratus tujuh puluh dua juta sembilan ratus enam puluh lima ribu tujuh ratus sembilan puluh delapan rupiah enam puluh dua sen).

Pasal 7

Neraca sebagaimana dimaksud dalam Pasal 1 ayat (1) huruf e per 31 Desember Tahun 2023 sebagai berikut:

a. jumlah aset sebesar Rp2.817.277.838.962,08 (dua triliun delapan ratus tujuh belas miliar dua ratus tujuh puluh tujuh juta delapan ratus tiga puluh delapan ribu sembilan ratus enam puluh dua rupiah delapan sen);
b. jumlah kewajiban sebesar Rp183.804.873.163,46 (seratus delapan puluh tiga miliar delapan ratus empat juta delapan ratus tujuh puluh tiga ribu seratus enam puluh tiga rupiah empat puluh enam sen);
c. jumlah Ekuitas Akhir Tahun Anggaran 2023 sebesar Rp2.633.472.965.798,62 (dua triliun enam ratus tiga puluh tiga miliar empat ratus tujuh puluh dua juta sembilan ratus

enam puluh lima ribu tujuh ratus sembilan puluh delapan rupiah enam puluh dua sen).

Pasal 8

Laporan arus kas sebagaimana dimaksud dalam Pasal 1 ayat (1) huruf f untuk tahun yang berakhir 31 Desember Tahun 2023 sebagai berikut:

a. saldo kas awal per 1 Januari Tahun 2023 sebesar Rp284.527.314.136,37 (dua ratus delapan puluh empat miliar lima ratus dua puluh tujuh juta tiga ratus empat belas ribu seratus tiga puluh enam rupiah tiga puluh tujuh sen);
b. arus kas dari aktivitas operasi sebesar Rp130.367.600.414,42 (seratus tiga puluh miliar tiga ratus enam puluh tujuh juta enam ratus ribu empat ratus empat belas rupiah empat puluh dua sen);
c. arus kas dari aktivitas investasi terdapat selisih kurang sebesar Rp221.529.078.971,07 (dua ratus dua puluh satu miliar lima ratus dua puluh sembilan juta tujuh puluh delapan ribu sembilan ratus tujuh puluh satu rupiah tujuh sen);
e. arus kas dari aktivitas pendanaan terdapat selisih kurang sebesar Rp62.895.302.878,00 (enam puluh dua miliar delapan ratus sembilan puluh lima juta tiga ratus dua ribu delapan ratus tujuh puluh delapan rupiah);
f. arus kas bersih dari aktivitas transitoris terdapat selisih kurang sebesar Rp25.832.440,00 (dua puluh lima juta delapan ratus tiga puluh dua ribu empat ratus empat puluh rupiah);
g. saldo kas akhir per 31 Desember Tahun 2023 sebesar Rp130.444.700.261,72 (seratus tiga puluh miliar empat ratus empat puluh empat juta tujuh ratus ribu dua ratus enam puluh satu rupiah tujuh puluh dua sen);

Pasal 9

Catatan atas laporan keuangan sebagaimana dimaksud dalam Pasal 1 ayat (1) huruf g Tahun Anggaran 2023 memuat

informasi kuantitatif maupun kualitatif atas pos-pos keuangan.

Pasal 10

Pertanggungjawaban pelaksanaan APBD sebagaimana dimaksud dalam Pasal 1 tercantum dalam Lampiran yang merupakan bagian tidak terpisahkan dari Peraturan Daerah ini, terdiri dari:

a. Lampiran I : Laporan Realisasi Anggaran (LRA) terdiri atas:
   - Lampiran I.1 : Ringkasan Laporan Realisasi Anggaran menurut urusan pemerintahan daerah dan organisasi;
   - Lampiran I.2 : Ringkasan APBD yang diklasifikasi menurut kelompok dan jenis pendapatan, belanja dan pembiayaan;
   - Lampiran I.3 : Rincian APBD menurut urusan pemerintahan daerah, organisasi, program, kegiatan, sub kegiatan kelompok dan jenis pendapatan, belanja dan pembiayaan;
   - Lampiran I.4 : Rekapitulasi realisasi belanja menurut urusan pemerintahan daerah, organisasi, program, kegiatan dan sub kegiatan;
b. Lampiran II : Laporan perubahan saldo anggaran lebih;
c. Lampiran III : Laporan operasional;
d. Lampiran IV : Laporan perubahan ekuitas;
e. Lampiran V : Neraca;
f. Lampiran VI : Laporan arus kas.
d. Lampiran VII : Catatan atas laporan keuangan;
e. Lampiran VIII : Daftar rekapitulasi piutang daerah;
f. Lampiran IX : Daftar rekapitulasi penyisihan piutang tidak tertagih;
g. Lampiran X : Daftar rekapitulasi dana bergulir dan penyisihan dana bergulir;

h. Lampiran XI : Daftar penyertaan modal (investasi) pemerintah daerah;

i. Lampiran XII : Daftar rekapitulasi realisasi penambahan dan pengurangan aset tetap daerah;

j. Lampiran XIII : Daftar rekapitulasi aset tetap;

k. Lampiran XIV : Daftar rekapitulasi konstruksi dalam pekerjaan;

l. Lampiran XV : Daftar rekapitulasi aset lainnya;

m. Lampiran XVI : Daftar dana cadangan daerah;

n. Lampiran XVII : Daftar kewajiban jangka pendek;

o. Lampiran XVIII : Daftar kewajiban jangka panjang;

p. Lampiran XIX : Daftar sub kegiatan yang belum diselesaikan sampai akhir tahun anggaran 2023 dan dianggarkan kembali dalam tahun anggaran berikutnya;

q. Lampiran XX : Ikhtisar laporan keuangan Badan Usaha Milik Daerah/Perusahaan Daerah terdiri atas:

Lampiran XX.1 : Ikhtisar laporan keuangan (neraca) Badan Usaha Milik Daerah/Perusahaan Daerah;

Lampiran XX.2 : Ikhtisar laporan keuangan (laporan laba/rugi) Badan Usaha Milik Daerah/Perusahaan Daerah.

r. Lampiran XXI : Rekapitulasi Urusan Belanja Daerah untuk Keselarasan dan Keterpaduan Urusan Pemerintahan Daerah Fungsi dalam Kerangka Pengelolaan Keuangan Negara.

s. Lampiran XXII : Rekapitulasi Realisasi Anggaran Belanja Mandatory Spending.

Lampiran XXII.1 : Rekapitulasi Realisasi Anggaran Belanja Mandatory Spending Bidang Pendidikan.

Lampiran XXII.2 : Rekapitulasi Realisasi Anggaran Belanja Mandatory Spending Bidang Kesehatan.

Lampiran XXII.3	:	Rekapitulasi Realisasi Anggaran Belanja Mandatory Spending Bidang Infrastruktur Pelayanan Publik.
t. Lampiran XXIII	:	Rekapitulasi Realisasi Belanja Untuk Pemenuhan Standar Pelayanan Minimal (SPM).
u. Lampiran XXIV	:	Ringkasan Realisasi Penjabaran APBD yang Diklasifikasi Menurut Kelompok, Jenis, Objek, Rincian Objek, Sub Rincian Objek, Pendapatan, Belanja, Dan Pembiayaan.
v. Lampiran XXV	:	Rekapitulasi Laporan Realisasi Belanja Produk Dalam Negeri.
w. Lampiran XXVI	:	Realisasi Belanja Daerah Untuk Sinkronisasi Program Prioritas Nasional Dengan Program Prioritas Daerah Tahun Anggaran 2023.
x. Lampiran XXVII	:	Realisasi Belanja Daerah Untuk Sinkronisasi Program Prioritas Provinsi Dengan Program Prioritas Kabupaten Tahun Anggaran 2023.
y. Lampiran XXVIII	:	Rekapitulasi Realisasi Anggaran Belanja Penurunan Stunting TA 2023.
z. Lampiran XXIX	:	Rekapitulasi Realisasi Anggaran Belanja Percepatan Penghapusan Kemiskinan Ekstrem TA 2023.
aa. Lampiran XXX	:	Rekapitulasi Laporan Realisasi Belanja Pengadaan Barang/Jasa (PBJ) Melalui E-Purchasing Tahun Anggaran 2023.
ab. Lampiran XXXI	:	Rekapitulasi Laporan Realisasi Belanja Menggunakan Kartu Kredit Pemerintah Daerah (KKPD) TA 2023.

Pasal 11

Bupati menetapkan Peraturan Bupati tentang Penjabaran Pertanggungjawaban Pelaksanaan Anggaran Pendapatan dan Belanja Daerah Tahun Anggaran 2023 sebagai rincian lebih lanjut dari Pertanggungjawaban Pelaksanaan Anggaran Pendapatan dan Belanja Daerah Tahun Anggaran 2023

Pasal 12

Peraturan Daerah ini mulai berlaku pada tanggal diundangkan.

Agar setiap orang mengetahuinya, memerintahkan pengundangan Peraturan Daerah ini dengan penempatannya dalam Lembaran Daerah Kabupaten Trenggalek.

Ditetapkan di Trenggalek
pada tanggal 29 Juli 2024
BUPATI TRENGGALEK,

TTD

MOCHAMAD NUR ARIFIN

Diundangkan di Trenggalek
pada tanggal 29 Juli 2024
SEKRETARIS DAERAH
KABUPATEN TRENGGALEK,

TTD

EDY SOEPRIYANTO

LEMBARAN DAERAH KABUPATEN TRENGGALEK TAHUN 2024 NOMOR 3

Salinan sesuai dengan aslinya
KEPALA BAGIAN HUKUM,

SRI AGUSTIANI
NIP. 19671223199203 2 004

LAMPIRAN I
PERATURAN DAERAH KABUPATEN TRENGGALEK
NOMOR 3 TAHUN 2024
TENTANG
PERTANGGUNGJAWABAN PELAKSANAAN ANGGARAN PENDAPATAN DAN BELANJA DAERAH TAHUN ANGGARAN 2023

LAPORAN REALISASI ANGGARAN (LRA)

I.1 RINGKASAN LAPORAN REALISASI ANGGARAN MENURUT URUSAN PEMERINTAHAN DAERAH DAN ORGANISASI TAHUN ANGGARAN 2023

I.2 RINGKASAN APBD YANG DIKLASIFIKASI MENURUT KELOMPOK DAN JENIS PENDAPATAN, BELANJA DAN PEMBIAYAAN TAHUN ANGGARAN 2023

I.3 RINCIAN APBD MENURUT URUSAN PEMERINTAH DAERAH, ORGANISASI, PROGRAM, KEGIATAN, SUB KEGIATAN, KELOMPOK, JENIS PENDAPATAN, BELANJA DAN PEMBIAYAAN TAHUN ANGGARAN 2023

I.4 REKAPITULASI REALISASI BELANJA MENURUT URUSAN PEMERINTAHAN DAERAH, ORGANISASI, PROGRAM, KEGIATAN, DAN SUBKEGIATAN TAHUN ANGGARAN 2023

LAMPIRAN I.1
PERATURAN DAERAH KABUPATEN TRENGGALEK
NOMOR 3 TAHUN 2024
TENTANG PERTANGGUNGJAWABAN PELAKSANAAN ANGGARAN
PENDAPATAN DAN BELANJA DAERAH TAHUN ANGGARAN 2023

PEMERINTAH KABUPATEN TRENGGALEK

RINGKASAN LAPORAN REALISASI ANGGARAN MENURUT URUSAN PEMERINTAHAN DAERAH DAN ORGANISASI

Tahun Anggaran 2023

KODE	URAIAN	JUMLAH (Rp)		BERTAMBAH / (BERKURANG)	
		ANGGARAN SETELAH PERUBAHAN	REALISASI	(Rp)	(%)
4	PENDAPATAN DAERAH	1.850.179.385.390,74	1.879.855.240.414,08	29.675.855.023,34	101,60
4.1	URUSAN PEMERINTAHAN WAJIB YANG BERKAITAN DENGAN PELAYANAN DASAR	190.929.980.272,74	176.286.079.123,18	(14.643.901.149,56)	92,33
4.1.01	PENDIDIKAN	78.520.348,00	101.480.013,00	22.959.665,00	129,24
4.1.01.1-01.2-19.0-00.01	DINAS PENDIDIKAN, PEMUDA DAN OLAHRAGA	78.520.348,00	101.480.013,00	22.959.665,00	129,24
4.1.02	KESEHATAN	189.678.273.924,74	174.894.133.004,18	(14.784.140.920,56)	92,21
4.1.02.1-02.2-14.0-00.01	DINAS KESEHATAN, PENGENDALIAN PENDUDUK DAN KELUARGA BERENCANA	189.678.273.924,74	174.894.133.004,18	(14.784.140.920,56)	92,21
4.1.03	PEKERJAAN UMUM DAN PENATAAN RUANG	1.050.186.000,00	1.135.696.106,00	85.510.106,00	108,14
4.1.03.1-03.2-10.0-00.01	DINAS PEKERJAAN UMUM DAN PENATAAN RUANG	1.050.186.000,00	1.135.696.106,00	85.510.106,00	108,14
4.1.04	PERUMAHAN RAKYAT DAN KAWASAN PERMUKIMAN	123.000.000,00	154.770.000,00	31.770.000,00	125,83
4.1.04.1-04.2-11.0-00.01	DINAS PERUMAHAN, KAWASAN PERMUKIMAN DAN LINGKUNGAN HIDUP	123.000.000,00	154.770.000,00	31.770.000,00	125,83
4.2	URUSAN PEMERINTAHAN WAJIB YANG TIDAK BERKAITAN DENGAN PELAYANAN DASAR	21.562.270.590,00	16.630.904.623,00	(4.931.365.967,00)	77,13
4.2.09	PANGAN	506.000.000,00	441.169.927,00	(64.830.073,00)	87,19
4.2.09.2-09.3-27.0-00.01	DINAS PERTANIAN DAN PANGAN	506.000.000,00	441.169.927,00	(64.830.073,00)	87,19
4.2.15	PERHUBUNGAN	6.896.679.740,00	4.945.657.340,00	(1.951.022.400,00)	71,71
4.2.15.2-15.0-00.0-00.01	DINAS PERHUBUNGAN	6.896.679.740,00	4.945.657.340,00	(1.951.022.400,00)	71,71
4.2.16	KOMUNIKASI & INFORMATIKA	6.500.000,00	4.000.000,00	(2.500.000,00)	61,54
4.2.16.2-16.2-20.2-21.01	DINAS KOMUNIKASI DAN INFORMATIKA	6.500.000,00	4.000.000,00	(2.500.000,00)	61,54
4.2.17	KOPERASI, USAHA KECIL, DAN MENENGAH	6.383.090.850,00	2.832.192.110,00	(3.550.898.740,00)	44,37
4.2.17.2-17.3-30.0-00.01	DINAS KOPERASI DAN USAHA MIKRO DAN PERDAGANGAN	6.383.090.850,00	2.832.192.110,00	(3.550.898.740,00)	44,37
4.2.22	KEBUDAYAAN	7.770.000.000,00	8.407.885.246,00	637.885.246,00	108,21
4.2.22.2-22.3-26.0-00.01	DINAS PARIWISATA DAN KEBUDAYAAN	7.770.000.000,00	8.407.885.246,00	637.885.246,00	108,21
4.3	URUSAN PEMERINTAHAN PILIHAN	1.167.500.000,00	1.378.726.450,00	211.226.450,00	118,09
4.3.25	KELAUTAN DAN PERIKANAN	932.500.000,00	869.965.500,00	(62.534.500,00)	93,29
4.3.25.3-25.0-00.0-00.01	DINAS PERIKANAN	932.500.000,00	869.965.500,00	(62.534.500,00)	93,29
4.3.27	PERTANIAN	205.000.000,00	436.115.950,00	231.115.950,00	212,74
4.3.27.3-27.0-00.0-00.01	DINAS PETERNAKAN	205.000.000,00	436.115.950,00	231.115.950,00	212,74
4.3.31	PERINDUSTRIAN	30.000.000,00	72.645.000,00	42.645.000,00	242,15
4.3.31.3-31.3-32.2-07.01	DINAS PERINDUSTRIAN DAN TENAGA KERJA	30.000.000,00	72.645.000,00	42.645.000,00	242,15
4.4	UNSUR PENDUKUNG URUSAN PEMERINTAHAN	65.000.000,00	40.531.175,00	(24.468.825,00)	62,36
4.4.01	SEKRETARIAT DAERAH	65.000.000,00	40.531.175,00	(24.468.825,00)	62,36
4.4.01.4-01.0-00.0-00.01	SEKRETARIAT DAERAH	65.000.000,00	40.531.175,00	(24.468.825,00)	62,36

KODE	URAIAN	JUMLAH (Rp)		BERTAMBAH / (BERKURANG)	
		ANGGARAN SETELAH PERUBAHAN	REALISASI	(Rp)	(%)
4.5	**UNSUR PENUNJANG URUSAN PEMERINTAHAN**	1.636.454.634.528,00	1.685.518.999.042,90	49.064.364.514,90	103,00
4.5.02	**KEUANGAN**	1.636.434.634.528,00	1.685.472.999.042,90	49.038.364.514,90	103,00
4.5.02.5-02.0-00.0-00.01	BADAN KEUANGAN DAERAH	1.636.434.634.528,00	1.685.472.999.042,90	49.038.364.514,90	103,00
4.5.03	**KEPEGAWAIAN**	20.000.000,00	46.000.000,00	26.000.000,00	230,00
4.5.03.5-03.5-04.0-00.01	BADAN KEPEGAWAIAN DAERAH	20.000.000,00	46.000.000,00	26.000.000,00	230,00
5	**BELANJA DAERAH**	2.039.795.468.426,74	1.939.016.718.970,73	(100.778.749.456,01)	95,06
5.1	**URUSAN PEMERINTAHAN WAJIB YANG BERKAITAN DENGAN PELAYANAN DASAR**	1.345.998.880.822,00	1.272.057.484.281,95	(73.941.396.540,05)	94,51
5.1.01	**PENDIDIKAN**	575.388.550.257,00	565.418.252.856,00	(9.970.297.401,00)	98,27
5.1.01.1-01.2-19.0-00.01	**DINAS PENDIDIKAN, PEMUDA DAN OLAHRAGA**	575.388.550.257,00	565.418.252.856,00	(9.970.297.401,00)	98,27
5.1.01.1-01.2-19.0-00.01.1	BELANJA OPERASI	542.726.962.100,00	534.444.450.971,68	(8.282.511.128,32)	98,47
5.1.01.1-01.2-19.0-00.01.1.01	Belanja Pegawai	422.420.518.977,00	415.775.706.261,00	(6.644.812.716,00)	98,43
5.1.01.1-01.2-19.0-00.01.1.02	Belanja Barang dan Jasa	84.115.219.573,00	83.320.870.432,80	(794.349.140,20)	99,06
5.1.01.1-01.2-19.0-00.01.1.05	Belanja Hibah	36.191.223.550,00	35.347.874.277,88	(843.349.272,12)	97,67
5.1.01.1-01.2-19.0-00.01.2	BELANJA MODAL	32.661.588.157,00	30.973.801.884,32	(1.687.786.272,68)	94,83
5.1.01.1-01.2-19.0-00.01.2.02	Belanja Modal Peralatan dan Mesin	11.951.895.340,00	10.734.681.799,87	(1.217.213.540,13)	89,82
5.1.01.1-01.2-19.0-00.01.2.03	Belanja Modal Gedung dan Bangunan	19.436.421.992,00	19.153.247.234,45	(283.174.757,55)	98,54
5.1.01.1-01.2-19.0-00.01.2.05	Belanja Modal Aset Tetap Lainnya	1.273.270.825,00	1.085.872.850,00	(187.397.975,00)	85,28
5.1.02	**KESEHATAN**	489.964.029.134,00	435.798.739.069,77	(54.165.290.064,23)	88,95
5.1.02.1-02.2-14.0-00.01	**DINAS KESEHATAN, PENGENDALIAN PENDUDUK DAN KELUARGA BERENCANA**	489.964.029.134,00	435.798.739.069,77	(54.165.290.064,23)	88,95
5.1.02.1-02.2-14.0-00.01.1	BELANJA OPERASI	398.903.239.579,00	366.230.426.713,12	(32.672.812.865,88)	91,81
5.1.02.1-02.2-14.0-00.01.1.01	Belanja Pegawai	173.401.671.683,00	161.335.392.177,58	(12.066.279.505,42)	93,04
5.1.02.1-02.2-14.0-00.01.1.02	Belanja Barang dan Jasa	225.151.567.896,00	204.557.368.881,54	(20.594.199.014,46)	90,85
5.1.02.1-02.2-14.0-00.01.1.05	Belanja Hibah	350.000.000,00	337.665.654,00	(12.334.346,00)	96,48
5.1.02.1-02.2-14.0-00.01.2	BELANJA MODAL	91.060.789.555,00	69.568.312.356,65	(21.492.477.198,35)	76,40
5.1.02.1-02.2-14.0-00.01.2.01	Belanja Modal Tanah	4.375.250.000,00	1.778.000.000,00	(2.597.250.000,00)	40,64
5.1.02.1-02.2-14.0-00.01.2.02	Belanja Modal Peralatan dan Mesin	58.646.541.550,00	49.261.582.722,00	(9.384.958.828,00)	84,00
5.1.02.1-02.2-14.0-00.01.2.03	Belanja Modal Gedung dan Bangunan	27.269.508.005,00	17.825.158.694,65	(9.444.349.310,35)	65,37
5.1.02.1-02.2-14.0-00.01.2.04	Belanja Modal Jalan, Jaringan, dan Irigasi	569.490.000,00	507.070.940,00	(62.419.060,00)	89,04
5.1.02.1-02.2-14.0-00.01.2.06	Belanja Modal Aset Lainnya	200.000.000,00	196.500.000,00	(3.500.000,00)	98,25
5.1.03	**PEKERJAAN UMUM DAN PENATAAN RUANG**	141.291.155.005,00	133.763.992.609,30	(7.527.162.395,70)	94,67
5.1.03.1-03.2-10.0-00.01	**DINAS PEKERJAAN UMUM DAN PENATAAN RUANG**	141.291.155.005,00	133.763.992.609,30	(7.527.162.395,70)	94,67
5.1.03.1-03.2-10.0-00.01.1	BELANJA OPERASI	69.583.400.186,00	64.633.206.153,76	(4.950.194.032,24)	92,89
5.1.03.1-03.2-10.0-00.01.1.01	Belanja Pegawai	11.163.607.574,00	10.798.543.043,00	(365.064.531,00)	96,73
5.1.03.1-03.2-10.0-00.01.1.02	Belanja Barang dan Jasa	48.331.822.415,00	43.852.769.965,58	(4.479.052.449,42)	90,73
5.1.03.1-03.2-10.0-00.01.1.05	Belanja Hibah	10.087.970.197,00	9.981.893.145,18	(106.077.051,82)	98,95
5.1.03.1-03.2-10.0-00.01.2	BELANJA MODAL	71.707.754.819,00	69.130.786.455,54	(2.576.968.363,46)	96,41
5.1.03.1-03.2-10.0-00.01.2.01	Belanja Modal Tanah	2.644.092.000,00	2.445.481.345,00	(198.610.655,00)	92,49
5.1.03.1-03.2-10.0-00.01.2.02	Belanja Modal Peralatan dan Mesin	2.480.826.487,00	2.452.598.000,00	(28.228.487,00)	98,86
5.1.03.1-03.2-10.0-00.01.2.03	Belanja Modal Gedung dan Bangunan	4.454.586.800,00	4.036.057.210,66	(418.529.589,34)	90,60
5.1.03.1-03.2-10.0-00.01.2.04	Belanja Modal Jalan, Jaringan, dan Irigasi	62.128.249.532,00	60.196.649.899,88	(1.931.599.632,12)	96,89

KODE	URAIAN	JUMLAH (Rp)		BERTAMBAH / (BERKURANG)	
		ANGGARAN SETELAH PERUBAHAN	REALISASI	(Rp)	(%)
5.1.04	**PERUMAHAN RAKYAT DAN KAWASAN PERMUKIMAN**	109.272.575.457,00	108.495.308.552,76	(777.266.904,24)	99,29
5.1.04.1-04.2-11.0-00.01	**DINAS PERUMAHAN, KAWASAN PERMUKIMAN DAN LINGKUNGAN HIDUP**	109.272.575.457,00	108.495.308.552,76	(777.266.904,24)	99,29
5.1.04.1-04.2-11.0-00.01.1	BELANJA OPERASI	102.484.688.172,00	101.909.046.108,70	(575.642.063,30)	99,44
5.1.04.1-04.2-11.0-00.01.1.01	Belanja Pegawai	9.628.479.799,00	9.413.427.426,00	(215.052.373,00)	97,77
5.1.04.1-04.2-11.0-00.01.1.02	Belanja Barang dan Jasa	92.472.208.373,00	92.111.618.682,70	(360.589.690,30)	99,61
5.1.04.1-04.2-11.0-00.01.1.06	Belanja Bantuan Sosial	384.000.000,00	384.000.000,00	0,00	100,00
5.1.04.1-04.2-11.0-00.01.2	BELANJA MODAL	6.787.887.285,00	6.586.262.444,06	(201.624.840,94)	97,03
5.1.04.1-04.2-11.0-00.01.2.02	Belanja Modal Peralatan dan Mesin	396.915.662,00	374.398.412,00	(22.517.250,00)	94,33
5.1.04.1-04.2-11.0-00.01.2.03	Belanja Modal Gedung dan Bangunan	3.107.500.000,00	2.997.489.536,74	(110.010.463,26)	96,46
5.1.04.1-04.2-11.0-00.01.2.04	Belanja Modal Jalan, Jaringan, dan Irigasi	3.280.064.350,00	3.210.974.495,32	(69.089.854,68)	97,89
5.1.04.1-04.2-11.0-00.01.2.06	Belanja Modal Aset Lainnya	3.407.273,00	3.400.000,00	(7.273,00)	99,79
5.1.05	**KETENTERAMAN, KETERTIBAN UMUM SERTA PERLINDUNGAN MASYARAKAT**	13.477.091.624,00	12.856.968.552,00	(620.123.072,00)	95,40
5.1.05.1-05.0-00.0-00.01	**SATUAN POLISI PAMONG PRAJA DAN KEBAKARAN**	9.097.799.431,00	8.581.245.193,00	(516.554.238,00)	94,32
5.1.05.1-05.0-00.0-00.01.1	BELANJA OPERASI	8.942.297.431,00	8.427.225.132,00	(515.072.299,00)	94,24
5.1.05.1-05.0-00.0-00.01.1.01	Belanja Pegawai	5.183.135.214,00	4.760.568.803,00	(422.566.411,00)	91,85
5.1.05.1-05.0-00.0-00.01.1.02	Belanja Barang dan Jasa	3.759.162.217,00	3.666.656.329,00	(92.505.888,00)	97,54
5.1.05.1-05.0-00.0-00.01.2	BELANJA MODAL	155.502.000,00	154.020.061,00	(1.481.939,00)	99,05
5.1.05.1-05.0-00.0-00.01.2.02	Belanja Modal Peralatan dan Mesin	155.502.000,00	154.020.061,00	(1.481.939,00)	99,05
5.1.05.1-05.0-00.0-00.02	**BADAN PENANGGULANGAN BENCANA DAERAH**	4.379.292.193,00	4.275.723.359,00	(103.568.834,00)	97,64
5.1.05.1-05.0-00.0-00.02.1	BELANJA OPERASI	4.362.312.193,00	4.259.180.359,00	(103.131.834,00)	97,64
5.1.05.1-05.0-00.0-00.02.1.01	Belanja Pegawai	3.192.109.393,00	3.122.235.890,00	(69.873.503,00)	97,81
5.1.05.1-05.0-00.0-00.02.1.02	Belanja Barang dan Jasa	1.170.202.800,00	1.136.944.469,00	(33.258.331,00)	97,16
5.1.05.1-05.0-00.0-00.02.2	BELANJA MODAL	16.980.000,00	16.543.000,00	(437.000,00)	97,43
5.1.05.1-05.0-00.0-00.02.2.02	Belanja Modal Peralatan dan Mesin	16.980.000,00	16.543.000,00	(437.000,00)	97,43
5.1.06	**SOSIAL**	16.605.479.345,00	15.724.222.642,12	(881.256.702,88)	94,69
5.1.06.1-06.2-08.0-00.01	**DINAS SOSIAL, PEMBERDAYAAN PEREMPUAN DAN PERLINDUNGAN ANAK**	16.605.479.345,00	15.724.222.642,12	(881.256.702,88)	94,69
5.1.06.1-06.2-08.0-00.01.1	BELANJA OPERASI	16.503.866.080,00	15.630.307.347,12	(873.558.732,88)	94,71
5.1.06.1-06.2-08.0-00.01.1.01	Belanja Pegawai	4.702.728.487,00	4.350.259.733,00	(352.468.754,00)	92,51
5.1.06.1-06.2-08.0-00.01.1.02	Belanja Barang dan Jasa	10.072.987.593,00	9.648.672.614,12	(424.314.978,88)	95,79
5.1.06.1-06.2-08.0-00.01.1.06	Belanja Bantuan Sosial	1.728.150.000,00	1.631.375.000,00	(96.775.000,00)	94,40
5.1.06.1-06.2-08.0-00.01.2	BELANJA MODAL	101.613.265,00	93.915.295,00	(7.697.970,00)	92,42
5.1.06.1-06.2-08.0-00.01.2.02	Belanja Modal Peralatan dan Mesin	101.613.265,00	93.915.295,00	(7.697.970,00)	92,42
5.2	**URUSAN PEMERINTAHAN WAJIB YANG TIDAK BERKAITAN DENGAN PELAYANAN DASAR**	140.984.120.551,00	135.606.546.680,26	(5.377.573.870,74)	96,19
5.2.09	**PANGAN**	34.440.501.377,00	32.438.965.383,00	(2.001.535.994,00)	94,19
5.2.09.2-09.3-27.0-00.01	**DINAS PERTANIAN DAN PANGAN**	34.440.501.377,00	32.438.965.383,00	(2.001.535.994,00)	94,19
5.2.09.2-09.3-27.0-00.01.1	BELANJA OPERASI	34.288.305.459,00	32.294.611.883,00	(1.993.693.576,00)	94,19
5.2.09.2-09.3-27.0-00.01.1.01	Belanja Pegawai	18.809.846.205,00	17.397.237.861,00	(1.412.608.344,00)	92,49
5.2.09.2-09.3-27.0-00.01.1.02	Belanja Barang dan Jasa	15.478.459.254,00	14.897.374.022,00	(581.085.232,00)	96,25
5.2.09.2-09.3-27.0-00.01.2	BELANJA MODAL	152.195.918,00	144.353.500,00	(7.842.418,00)	94,85
5.2.09.2-09.3-27.0-00.01.2.02	Belanja Modal Peralatan dan Mesin	77.515.918,00	70.576.500,00	(6.939.418,00)	91,05

KODE	URAIAN	JUMLAH (Rp)		BERTAMBAH / (BERKURANG)	
		ANGGARAN SETELAH PERUBAHAN	REALISASI	(Rp)	(%)
5.2.09.2-09.3-27.0-00.01.2.03	Belanja Modal Gedung dan Bangunan	74.680.000,00	73.777.000,00	(903.000,00)	98,79
5.2.12	**ADMINISTRASI KEPENDUDUKAN DAN PENCATATAN SIPIL**	10.252.412.714,00	9.846.132.726,00	(406.279.988,00)	96,04
5.2.12.2-12.0-00.0-00.01	**DINAS KEPENDUDUKAN DAN PENCATATAN SIPIL**	10.252.412.714,00	9.846.132.726,00	(406.279.988,00)	96,04
5.2.12.2-12.0-00.0-00.01.1	BELANJA OPERASI	9.199.162.714,00	8.845.947.726,00	(353.214.988,00)	96,16
5.2.12.2-12.0-00.0-00.01.1.01	Belanja Pegawai	5.766.487.514,00	5.490.715.982,00	(275.771.532,00)	95,22
5.2.12.2-12.0-00.0-00.01.1.02	Belanja Barang dan Jasa	3.432.675.200,00	3.355.231.744,00	(77.443.456,00)	97,74
5.2.12.2-12.0-00.0-00.01.2	BELANJA MODAL	1.053.250.000,00	1.000.185.000,00	(53.065.000,00)	94,96
5.2.12.2-12.0-00.0-00.01.2.02	Belanja Modal Peralatan dan Mesin	1.053.250.000,00	1.000.185.000,00	(53.065.000,00)	94,96
5.2.13	**PEMBERDAYAAN MASYARAKAT DAN DESA**	10.203.138.078,00	9.684.904.313,00	(518.233.765,00)	94,92
5.2.13.2-13.0-00.0-00.01	**DINAS PEMBERDAYAAN MASYARAKAT DAN DESA**	10.203.138.078,00	9.684.904.313,00	(518.233.765,00)	94,92
5.2.13.2-13.0-00.0-00.01.1	BELANJA OPERASI	10.054.021.822,00	9.542.869.926,00	(511.151.896,00)	94,92
5.2.13.2-13.0-00.0-00.01.1.01	Belanja Pegawai	4.275.732.278,00	4.046.436.998,00	(229.295.280,00)	94,64
5.2.13.2-13.0-00.0-00.01.1.02	Belanja Barang dan Jasa	5.778.289.544,00	5.496.432.928,00	(281.856.616,00)	95,12
5.2.13.2-13.0-00.0-00.01.2	BELANJA MODAL	149.116.256,00	142.034.387,00	(7.081.869,00)	95,25
5.2.13.2-13.0-00.0-00.01.2.02	Belanja Modal Peralatan dan Mesin	124.116.256,00	117.534.387,00	(6.581.869,00)	94,70
5.2.13.2-13.0-00.0-00.01.2.04	Belanja Modal Jalan, Jaringan, dan Irigasi	25.000.000,00	24.500.000,00	(500.000,00)	98,00
5.2.15	**PERHUBUNGAN**	32.339.218.718,00	32.052.670.850,26	(286.547.867,74)	99,11
5.2.15.2-15.0-00.0-00.01	**DINAS PERHUBUNGAN**	32.339.218.718,00	32.052.670.850,26	(286.547.867,74)	99,11
5.2.15.2-15.0-00.0-00.01.1	BELANJA OPERASI	26.856.822.701,00	26.625.458.324,00	(231.364.377,00)	99,14
5.2.15.2-15.0-00.0-00.01.1.01	Belanja Pegawai	7.339.055.689,00	7.222.113.652,00	(116.942.037,00)	98,41
5.2.15.2-15.0-00.0-00.01.1.02	Belanja Barang dan Jasa	19.517.767.012,00	19.403.344.672,00	(114.422.340,00)	99,41
5.2.15.2-15.0-00.0-00.01.2	BELANJA MODAL	5.482.396.017,00	5.427.212.526,26	(55.183.490,74)	98,99
5.2.15.2-15.0-00.0-00.01.2.02	Belanja Modal Peralatan dan Mesin	402.466.017,00	393.918.870,00	(8.547.147,00)	97,88
5.2.15.2-15.0-00.0-00.01.2.03	Belanja Modal Gedung dan Bangunan	3.137.390.000,00	3.099.694.384,16	(37.695.615,84)	98,80
5.2.15.2-15.0-00.0-00.01.2.04	Belanja Modal Jalan, Jaringan, dan Irigasi	1.942.540.000,00	1.933.599.272,10	(8.940.727,90)	99,54
5.2.16	**KOMUNIKASI & INFORMATIKA**	12.206.585.997,00	11.802.884.968,00	(403.701.029,00)	96,69
5.2.16.2-16.2-20.2-21.01	**DINAS KOMUNIKASI DAN INFORMATIKA**	12.206.585.997,00	11.802.884.968,00	(403.701.029,00)	96,69
5.2.16.2-16.2-20.2-21.01.1	BELANJA OPERASI	11.764.621.023,00	11.384.260.589,00	(380.360.434,00)	96,77
5.2.16.2-16.2-20.2-21.01.1.01	Belanja Pegawai	5.060.233.897,00	4.934.683.048,00	(125.550.849,00)	97,52
5.2.16.2-16.2-20.2-21.01.1.02	Belanja Barang dan Jasa	6.704.387.126,00	6.449.577.541,00	(254.809.585,00)	96,20
5.2.16.2-16.2-20.2-21.01.2	BELANJA MODAL	441.964.974,00	418.624.379,00	(23.340.595,00)	94,72
5.2.16.2-16.2-20.2-21.01.2.02	Belanja Modal Peralatan dan Mesin	385.214.974,00	372.075.379,00	(13.139.595,00)	96,59
5.2.16.2-16.2-20.2-21.01.2.05	Belanja Modal Aset Tetap Lainnya	56.750.000,00	46.549.000,00	(10.201.000,00)	82,02
5.2.17	**KOPERASI, USAHA KECIL, DAN MENENGAH**	15.162.000.851,00	14.644.768.975,00	(517.231.876,00)	96,59
5.2.17.2-17.3-30.0-00.01	**DINAS KOPERASI DAN USAHA MIKRO DAN PERDAGANGAN**	15.162.000.851,00	14.644.768.975,00	(517.231.876,00)	96,59
5.2.17.2-17.3-30.0-00.01.1	BELANJA OPERASI	14.856.398.751,00	14.346.385.300,00	(510.013.451,00)	96,57
5.2.17.2-17.3-30.0-00.01.1.01	Belanja Pegawai	8.008.700.851,00	7.704.679.052,00	(304.021.799,00)	96,20
5.2.17.2-17.3-30.0-00.01.1.02	Belanja Barang dan Jasa	6.797.697.900,00	6.591.706.248,00	(205.991.652,00)	96,97
5.2.17.2-17.3-30.0-00.01.1.05	Belanja Hibah	50.000.000,00	50.000.000,00	0,00	100,00
5.2.17.2-17.3-30.0-00.01.2	BELANJA MODAL	305.602.100,00	298.383.675,00	(7.218.425,00)	97,64

KODE	URAIAN	JUMLAH (Rp)		BERTAMBAH / (BERKURANG)	
		ANGGARAN SETELAH PERUBAHAN	REALISASI	(Rp)	(%)
5.2.17.2-17.3-30.0-00.01.2.02	Belanja Modal Peralatan dan Mesin	125.322.100,00	120.228.675,00	(5.093.425,00)	95,94
5.2.17.2-17.3-30.0-00.01.2.03	Belanja Modal Gedung dan Bangunan	180.280.000,00	178.155.000,00	(2.125.000,00)	98,82
5.2.18	**PENANAMAN MODAL**	4.994.458.522,00	4.709.877.580,00	(284.580.942,00)	94,30
5.2.18.2-18.0-00.0-00.01	**DINAS PENANAMAN MODAL DAN PELAYANAN TERPADU SATU PINTU**	4.994.458.522,00	4.709.877.580,00	(284.580.942,00)	94,30
5.2.18.2-18.0-00.0-00.01.1	BELANJA OPERASI	4.979.958.522,00	4.695.377.580,00	(284.580.942,00)	94,29
5.2.18.2-18.0-00.0-00.01.1.01	Belanja Pegawai	3.541.513.015,00	3.291.328.250,00	(250.184.765,00)	92,94
5.2.18.2-18.0-00.0-00.01.1.02	Belanja Barang dan Jasa	1.438.445.507,00	1.404.049.330,00	(34.396.177,00)	97,61
5.2.18.2-18.0-00.0-00.01.2	BELANJA MODAL	14.500.000,00	14.500.000,00	0,00	100,00
5.2.18.2-18.0-00.0-00.01.2.02	Belanja Modal Peralatan dan Mesin	5.000.000,00	5.000.000,00	0,00	100,00
5.2.18.2-18.0-00.0-00.01.2.06	Belanja Modal Aset Lainnya	9.500.000,00	9.500.000,00	0,00	100,00
5.2.22	**KEBUDAYAAN**	17.172.003.728,00	16.368.998.215,00	(803.005.513,00)	95,32
5.2.22.2-22.3-26.0-00.01	**DINAS PARIWISATA DAN KEBUDAYAAN**	17.172.003.728,00	16.368.998.215,00	(803.005.513,00)	95,32
5.2.22.2-22.3-26.0-00.01.1	BELANJA OPERASI	16.567.372.728,00	15.765.986.215,00	(801.386.513,00)	95,16
5.2.22.2-22.3-26.0-00.01.1.01	Belanja Pegawai	8.479.468.795,00	8.017.924.862,00	(461.543.933,00)	94,56
5.2.22.2-22.3-26.0-00.01.1.02	Belanja Barang dan Jasa	8.087.903.933,00	7.748.061.353,00	(339.842.580,00)	95,80
5.2.22.2-22.3-26.0-00.01.2	BELANJA MODAL	604.631.000,00	603.012.000,00	(1.619.000,00)	99,73
5.2.22.2-22.3-26.0-00.01.2.02	Belanja Modal Peralatan dan Mesin	196.371.000,00	195.240.000,00	(1.131.000,00)	99,42
5.2.22.2-22.3-26.0-00.01.2.03	Belanja Modal Gedung dan Bangunan	203.200.000,00	203.017.000,00	(183.000,00)	99,91
5.2.22.2-22.3-26.0-00.01.2.04	Belanja Modal Jalan, Jaringan, dan Irigasi	205.060.000,00	204.755.000,00	(305.000,00)	99,85
5.2.23	**PERPUSTAKAAN**	4.213.800.566,00	4.057.343.670,00	(156.456.896,00)	96,29
5.2.23.2-23.2-24.0-00.01	**DINAS KEARSIPAN DAN PERPUSTAKAAN**	4.213.800.566,00	4.057.343.670,00	(156.456.896,00)	96,29
5.2.23.2-23.2-24.0-00.01.1	BELANJA OPERASI	4.121.968.590,00	3.967.721.440,00	(154.247.150,00)	96,26
5.2.23.2-23.2-24.0-00.01.1.01	Belanja Pegawai	3.171.346.874,00	3.030.788.590,00	(140.558.284,00)	95,57
5.2.23.2-23.2-24.0-00.01.1.02	Belanja Barang dan Jasa	950.621.716,00	936.932.850,00	(13.688.866,00)	98,56
5.2.23.2-23.2-24.0-00.01.2	BELANJA MODAL	91.831.976,00	89.622.230,00	(2.209.746,00)	97,59
5.2.23.2-23.2-24.0-00.01.2.02	Belanja Modal Peralatan dan Mesin	46.265.700,00	44.186.500,00	(2.079.200,00)	95,51
5.2.23.2-23.2-24.0-00.01.2.03	Belanja Modal Gedung dan Bangunan	18.180.000,00	18.080.000,00	(100.000,00)	99,45
5.2.23.2-23.2-24.0-00.01.2.05	Belanja Modal Aset Tetap Lainnya	27.386.276,00	27.355.730,00	(30.546,00)	99,89
5.3	**URUSAN PEMERINTAHAN PILIHAN**	29.764.606.606,00	28.535.233.305,24	(1.229.373.300,76)	95,87
5.3.25	**KELAUTAN DAN PERIKANAN**	9.074.473.758,00	8.858.931.763,00	(215.541.995,00)	97,62
5.3.25.3-25.0-00.0-00.01	**DINAS PERIKANAN**	9.074.473.758,00	8.858.931.763,00	(215.541.995,00)	97,62
5.3.25.3-25.0-00.0-00.01.1	BELANJA OPERASI	8.952.442.197,00	8.739.304.063,00	(213.138.134,00)	97,62
5.3.25.3-25.0-00.0-00.01.1.01	Belanja Pegawai	4.018.299.658,00	3.891.534.887,00	(126.764.771,00)	96,85
5.3.25.3-25.0-00.0-00.01.1.02	Belanja Barang dan Jasa	4.934.142.539,00	4.847.769.176,00	(86.373.363,00)	98,25
5.3.25.3-25.0-00.0-00.01.2	BELANJA MODAL	122.031.561,00	119.627.700,00	(2.403.861,00)	98,03
5.3.25.3-25.0-00.0-00.01.2.02	Belanja Modal Peralatan dan Mesin	122.031.561,00	119.627.700,00	(2.403.861,00)	98,03
5.3.27	**PERTANIAN**	10.889.902.566,00	10.454.415.822,00	(435.486.744,00)	96,00
5.3.27.3-27.0-00.0-00.01	**DINAS PETERNAKAN**	10.889.902.566,00	10.454.415.822,00	(435.486.744,00)	96,00
5.3.27.3-27.0-00.0-00.01.1	BELANJA OPERASI	10.195.585.948,00	9.765.701.292,00	(429.884.656,00)	95,78
5.3.27.3-27.0-00.0-00.01.1.01	Belanja Pegawai	5.306.990.206,00	5.185.695.022,00	(121.295.184,00)	97,71

KODE	URAIAN	JUMLAH (Rp)		BERTAMBAH / (BERKURANG)	
		ANGGARAN SETELAH PERUBAHAN	REALISASI	(Rp)	(%)
5.3.27.3-27.0-00.0-00.01.1.02	Belanja Barang dan Jasa	4.888.595.742,00	4.580.006.270,00	(308.589.472,00)	93,69
5.3.27.3-27.0-00.0-00.01.2	BELANJA MODAL	694.316.618,00	688.714.530,00	(5.602.088,00)	99,19
5.3.27.3-27.0-00.0-00.01.2.02	Belanja Modal Peralatan dan Mesin	87.050.000,00	83.199.500,00	(3.850.500,00)	95,58
5.3.27.3-27.0-00.0-00.01.2.03	Belanja Modal Gedung dan Bangunan	504.054.618,00	502.623.030,00	(1.431.588,00)	99,72
5.3.27.3-27.0-00.0-00.01.2.04	Belanja Modal Jalan, Jaringan, dan Irigasi	103.212.000,00	102.892.000,00	(320.000,00)	99,69
5.3.31	**PERINDUSTRIAN**	9.800.230.282,00	9.221.885.720,24	(578.344.561,76)	94,10
5.3.31.3-31.3-32.2-07.01	**DINAS PERINDUSTRIAN DAN TENAGA KERJA**	9.800.230.282,00	9.221.885.720,24	(578.344.561,76)	94,10
5.3.31.3-31.3-32.2-07.01.1	BELANJA OPERASI	7.500.317.451,00	7.159.434.176,00	(340.883.275,00)	95,46
5.3.31.3-31.3-32.2-07.01.1.01	Belanja Pegawai	3.865.033.632,00	3.772.014.192,00	(93.019.440,00)	97,59
5.3.31.3-31.3-32.2-07.01.1.02	Belanja Barang dan Jasa	3.620.283.819,00	3.387.419.984,00	(232.863.835,00)	93,57
5.3.31.3-31.3-32.2-07.01.1.06	Belanja Bantuan Sosial	15.000.000,00	0,00	(15.000.000,00)	0
5.3.31.3-31.3-32.2-07.01.2	BELANJA MODAL	2.299.912.831,00	2.062.451.544,24	(237.461.286,76)	89,68
5.3.31.3-31.3-32.2-07.01.2.02	Belanja Modal Peralatan dan Mesin	48.142.831,00	48.081.330,00	(61.501,00)	99,87
5.3.31.3-31.3-32.2-07.01.2.04	Belanja Modal Jalan, Jaringan, dan Irigasi	2.251.770.000,00	2.014.370.214,24	(237.399.785,76)	89,46
5.4	**UNSUR PENDUKUNG URUSAN PEMERINTAHAN**	92.395.607.090,00	86.621.253.469,00	(5.774.353.621,00)	93,75
5.4.01	**SEKRETARIAT DAERAH**	35.778.616.236,00	34.852.941.216,00	(925.675.020,00)	97,41
5.4.01.4-01.0-00.0-00.01	**SEKRETARIAT DAERAH**	35.778.616.236,00	34.852.941.216,00	(925.675.020,00)	97,41
5.4.01.4-01.0-00.0-00.01.1	BELANJA OPERASI	35.304.739.804,00	34.400.424.066,00	(904.315.738,00)	97,44
5.4.01.4-01.0-00.0-00.01.1.01	Belanja Pegawai	17.402.590.469,00	17.138.270.000,00	(264.320.469,00)	98,48
5.4.01.4-01.0-00.0-00.01.1.02	Belanja Barang dan Jasa	15.732.149.335,00	15.092.154.066,00	(639.995.269,00)	95,93
5.4.01.4-01.0-00.0-00.01.1.05	Belanja Hibah	2.170.000.000,00	2.170.000.000,00	0,00	100,00
5.4.01.4-01.0-00.0-00.01.2	BELANJA MODAL	473.876.432,00	452.517.150,00	(21.359.282,00)	95,49
5.4.01.4-01.0-00.0-00.01.2.02	Belanja Modal Peralatan dan Mesin	473.876.432,00	452.517.150,00	(21.359.282,00)	95,49
5.4.02	**SEKRETARIAT DPRD**	56.616.990.854,00	51.768.312.253,00	(4.848.678.601,00)	91,44
5.4.02.4-02.0-00.0-00.01	**SEKRETARIAT DPRD**	56.616.990.854,00	51.768.312.253,00	(4.848.678.601,00)	91,44
5.4.02.4-02.0-00.0-00.01.1	BELANJA OPERASI	56.169.681.681,00	51.325.199.753,00	(4.844.481.928,00)	91,38
5.4.02.4-02.0-00.0-00.01.1.01	Belanja Pegawai	26.803.149.303,00	25.689.167.144,00	(1.113.982.159,00)	95,84
5.4.02.4-02.0-00.0-00.01.1.02	Belanja Barang dan Jasa	29.366.532.378,00	25.636.032.609,00	(3.730.499.769,00)	87,30
5.4.02.4-02.0-00.0-00.01.2	BELANJA MODAL	447.309.173,00	443.112.500,00	(4.196.673,00)	99,06
5.4.02.4-02.0-00.0-00.01.2.02	Belanja Modal Peralatan dan Mesin	447.309.173,00	443.112.500,00	(4.196.673,00)	99,06
5.5	**UNSUR PENUNJANG URUSAN PEMERINTAHAN**	347.395.022.122,74	336.650.069.781,93	(10.744.952.340,81)	96,91
5.5.01	**PERENCANAAN**	9.385.486.462,00	9.080.071.576,57	(305.414.885,43)	96,75
5.5.01.5-01.5-05.0-00.01	**BADAN PERENCANAAN PEMBANGUNAN, PENELITIAN DAN PENGEMBANGAN DAERAH**	9.385.486.462,00	9.080.071.576,57	(305.414.885,43)	96,75
5.5.01.5-01.5-05.0-00.01.1	BELANJA OPERASI	9.291.553.580,00	8.990.245.076,57	(301.308.503,43)	96,76
5.5.01.5-01.5-05.0-00.01.1.01	Belanja Pegawai	5.275.569.781,00	5.170.403.866,00	(105.165.915,00)	98,01
5.5.01.5-01.5-05.0-00.01.1.02	Belanja Barang dan Jasa	4.015.983.799,00	3.819.841.210,57	(196.142.588,43)	95,12
5.5.01.5-01.5-05.0-00.01.2	BELANJA MODAL	93.932.882,00	89.826.500,00	(4.106.382,00)	95,63
5.5.01.5-01.5-05.0-00.01.2.02	Belanja Modal Peralatan dan Mesin	93.932.882,00	89.826.500,00	(4.106.382,00)	95,63
5.5.02	**KEUANGAN**	329.832.080.518,74	319.499.619.406,36	(10.332.461.112,38)	96,87
5.5.02.5-02.0-00.0-00.01	**BADAN KEUANGAN DAERAH**	329.832.080.518,74	319.499.619.406,36	(10.332.461.112,38)	96,87

KODE	URAIAN	JUMLAH (Rp)		BERTAMBAH / (BERKURANG)	
		ANGGARAN SETELAH PERUBAHAN	REALISASI	(Rp)	(%)
5.5.02.5-02.0-00.0-00.01.1	BELANJA OPERASI	30.434.276.189,00	27.206.755.391,36	(3.227.520.797,64)	89,40
5.5.02.5-02.0-00.0-00.01.1.01	Belanja Pegawai	9.436.716.650,00	8.803.382.975,00	(633.333.675,00)	93,29
5.5.02.5-02.0-00.0-00.01.1.02	Belanja Barang dan Jasa	8.844.434.539,00	6.871.608.659,36	(1.972.825.879,64)	77,69
5.5.02.5-02.0-00.0-00.01.1.03	Belanja Bunga	12.153.125.000,00	11.531.763.757,00	(621.361.243,00)	94,89
5.5.02.5-02.0-00.0-00.01.2	BELANJA MODAL	957.401.698,00	932.587.150,00	(24.814.548,00)	97,41
5.5.02.5-02.0-00.0-00.01.2.02	Belanja Modal Peralatan dan Mesin	957.401.698,00	932.587.150,00	(24.814.548,00)	97,41
5.5.02.5-02.0-00.0-00.01.3	BELANJA TIDAK TERDUGA	14.082.501.031,74	7.984.181.165,00	(6.098.319.866,74)	56,70
5.5.02.5-02.0-00.0-00.01.3.01	Belanja Tidak Terduga	14.082.501.031,74	7.984.181.165,00	(6.098.319.866,74)	56,70
5.5.02.5-02.0-00.0-00.01.4	BELANJA TRANSFER	284.357.901.600,00	283.376.095.700,00	(981.805.900,00)	99,65
5.5.02.5-02.0-00.0-00.01.4.01	Belanja Bagi Hasil	8.082.400.600,00	7.396.142.100,00	(686.258.500,00)	91,51
5.5.02.5-02.0-00.0-00.01.4.02	Belanja Bantuan Keuangan	276.275.501.000,00	275.979.953.600,00	(295.547.400,00)	99,89
5.5.03	**KEPEGAWAIAN**	8.177.455.142,00	8.070.378.799,00	(107.076.343,00)	98,69
5.5.03.5-03.5-04.0-00.01	**BADAN KEPEGAWAIAN DAERAH**	8.177.455.142,00	8.070.378.799,00	(107.076.343,00)	98,69
5.5.03.5-03.5-04.0-00.01.1	BELANJA OPERASI	8.016.629.586,00	7.911.303.059,00	(105.326.527,00)	98,69
5.5.03.5-03.5-04.0-00.01.1.01	Belanja Pegawai	5.485.386.393,00	5.462.063.446,00	(23.322.947,00)	99,57
5.5.03.5-03.5-04.0-00.01.1.02	Belanja Barang dan Jasa	2.531.243.193,00	2.449.239.613,00	(82.003.580,00)	96,76
5.5.03.5-03.5-04.0-00.01.2	BELANJA MODAL	160.825.556,00	159.075.740,00	(1.749.816,00)	98,91
5.5.03.5-03.5-04.0-00.01.2.02	Belanja Modal Peralatan dan Mesin	70.825.556,00	70.109.240,00	(716.316,00)	98,99
5.5.03.5-03.5-04.0-00.01.2.06	Belanja Modal Aset Lainnya	90.000.000,00	88.966.500,00	(1.033.500,00)	98,85
5.6	**UNSUR PENGAWASAN URUSAN PEMERINTAHAN**	10.699.569.012,00	10.024.091.701,00	(675.477.311,00)	93,69
5.6.01	**INSPEKTORAT**	10.699.569.012,00	10.024.091.701,00	(675.477.311,00)	93,69
5.6.01.6-01.0-00.0-00.01	**INSPEKTORAT**	10.699.569.012,00	10.024.091.701,00	(675.477.311,00)	93,69
5.6.01.6-01.0-00.0-00.01.1	BELANJA OPERASI	9.536.118.812,00	8.872.394.661,00	(663.724.151,00)	93,04
5.6.01.6-01.0-00.0-00.01.1.01	Belanja Pegawai	6.335.055.135,00	5.916.524.343,00	(418.530.792,00)	93,39
5.6.01.6-01.0-00.0-00.01.1.02	Belanja Barang dan Jasa	3.201.063.677,00	2.955.870.318,00	(245.193.359,00)	92,34
5.6.01.6-01.0-00.0-00.01.2	BELANJA MODAL	1.163.450.200,00	1.151.697.040,00	(11.753.160,00)	98,99
5.6.01.6-01.0-00.0-00.01.2.02	Belanja Modal Peralatan dan Mesin	1.128.450.200,00	1.122.790.000,00	(5.660.200,00)	99,50
5.6.01.6-01.0-00.0-00.01.2.03	Belanja Modal Gedung dan Bangunan	25.000.000,00	24.957.040,00	(42.960,00)	99,83
5.6.01.6-01.0-00.0-00.01.2.06	Belanja Modal Aset Lainnya	10.000.000,00	3.950.000,00	(6.050.000,00)	39,50
5.7	**UNSUR KEWILAYAHAN**	38.766.639.567,00	35.944.331.208,00	(2.822.308.359,00)	92,72
5.7.01	**KECAMATAN**	38.766.639.567,00	35.944.331.208,00	(2.822.308.359,00)	92,72
5.7.01.7-01.0-00.0-00.01	**KECAMATAN TRENGGALEK**	8.966.298.168,00	8.011.034.770,00	(955.263.398,00)	89,35
5.7.01.7-01.0-00.0-00.01.1	BELANJA OPERASI	8.896.394.128,00	7.942.274.770,00	(954.119.358,00)	89,28
5.7.01.7-01.0-00.0-00.01.1.01	Belanja Pegawai	6.003.264.348,00	5.382.485.358,00	(620.778.990,00)	89,66
5.7.01.7-01.0-00.0-00.01.1.02	Belanja Barang dan Jasa	2.893.129.780,00	2.559.789.412,00	(333.340.368,00)	88,48
5.7.01.7-01.0-00.0-00.01.2	BELANJA MODAL	69.904.040,00	68.760.000,00	(1.144.040,00)	98,36
5.7.01.7-01.0-00.0-00.01.2.02	Belanja Modal Peralatan dan Mesin	69.904.040,00	68.760.000,00	(1.144.040,00)	98,36
5.7.01.7-01.0-00.0-00.02	**KECAMATAN DURENAN**	2.420.827.480,00	2.352.681.962,00	(68.145.518,00)	97,19
5.7.01.7-01.0-00.0-00.02.1	BELANJA OPERASI	2.420.827.480,00	2.352.681.962,00	(68.145.518,00)	97,19
5.7.01.7-01.0-00.0-00.02.1.01	Belanja Pegawai	2.058.329.791,00	1.997.252.849,00	(61.076.942,00)	97,03

KODE	URAIAN	JUMLAH (Rp)		BERTAMBAH / (BERKURANG)	
		ANGGARAN SETELAH PERUBAHAN	REALISASI	(Rp)	(%)
5.7.01.7-01.0-00.0-00.02.1.02	Belanja Barang dan Jasa	362.497.689,00	355.429.113,00	(7.068.576,00)	98,05
5.7.01.7-01.0-00.0-00.03	**KECAMATAN SURUH**	2.221.803.774,00	2.132.957.079,00	(88.846.695,00)	96,00
5.7.01.7-01.0-00.0-00.03.1	BELANJA OPERASI	2.217.967.513,00	2.129.157.079,00	(88.810.434,00)	96,00
5.7.01.7-01.0-00.0-00.03.1.01	Belanja Pegawai	1.982.086.074,00	1.894.445.921,00	(87.640.153,00)	95,58
5.7.01.7-01.0-00.0-00.03.1.02	Belanja Barang dan Jasa	235.881.439,00	234.711.158,00	(1.170.281,00)	99,50
5.7.01.7-01.0-00.0-00.03.2	BELANJA MODAL	3.836.261,00	3.800.000,00	(36.261,00)	99,05
5.7.01.7-01.0-00.0-00.03.2.02	Belanja Modal Peralatan dan Mesin	3.836.261,00	3.800.000,00	(36.261,00)	99,05
5.7.01.7-01.0-00.0-00.04	**KECAMATAN POGALAN**	2.211.279.361,00	2.202.224.335,00	(9.055.026,00)	99,59
5.7.01.7-01.0-00.0-00.04.1	BELANJA OPERASI	2.209.348.361,00	2.200.324.335,00	(9.024.026,00)	99,59
5.7.01.7-01.0-00.0-00.04.1.01	Belanja Pegawai	1.946.306.161,00	1.941.206.885,00	(5.099.276,00)	99,74
5.7.01.7-01.0-00.0-00.04.1.02	Belanja Barang dan Jasa	263.042.200,00	259.117.450,00	(3.924.750,00)	98,51
5.7.01.7-01.0-00.0-00.04.2	BELANJA MODAL	1.931.000,00	1.900.000,00	(31.000,00)	98,39
5.7.01.7-01.0-00.0-00.04.2.02	Belanja Modal Peralatan dan Mesin	1.931.000,00	1.900.000,00	(31.000,00)	98,39
5.7.01.7-01.0-00.0-00.05	**KECAMATAN TUGU**	2.490.397.563,00	2.355.013.960,00	(135.383.603,00)	94,56
5.7.01.7-01.0-00.0-00.05.1	BELANJA OPERASI	2.485.217.563,00	2.349.848.960,00	(135.368.603,00)	94,55
5.7.01.7-01.0-00.0-00.05.1.01	Belanja Pegawai	2.167.227.763,00	2.033.220.324,00	(134.007.439,00)	93,82
5.7.01.7-01.0-00.0-00.05.1.02	Belanja Barang dan Jasa	317.989.800,00	316.628.636,00	(1.361.164,00)	99,57
5.7.01.7-01.0-00.0-00.05.2	BELANJA MODAL	5.180.000,00	5.165.000,00	(15.000,00)	99,71
5.7.01.7-01.0-00.0-00.05.2.02	Belanja Modal Peralatan dan Mesin	5.180.000,00	5.165.000,00	(15.000,00)	99,71
5.7.01.7-01.0-00.0-00.06	**KECAMATAN DONGKO**	2.280.095.988,00	2.149.844.065,00	(130.251.923,00)	94,29
5.7.01.7-01.0-00.0-00.06.1	BELANJA OPERASI	2.247.087.988,00	2.117.747.565,00	(129.340.423,00)	94,24
5.7.01.7-01.0-00.0-00.06.1.01	Belanja Pegawai	1.963.978.688,00	1.851.591.188,00	(112.387.500,00)	94,28
5.7.01.7-01.0-00.0-00.06.1.02	Belanja Barang dan Jasa	283.109.300,00	266.156.377,00	(16.952.923,00)	94,01
5.7.01.7-01.0-00.0-00.06.2	BELANJA MODAL	33.008.000,00	32.096.500,00	(911.500,00)	97,24
5.7.01.7-01.0-00.0-00.06.2.02	Belanja Modal Peralatan dan Mesin	33.008.000,00	32.096.500,00	(911.500,00)	97,24
5.7.01.7-01.0-00.0-00.07	**KECAMATAN BENDUNGAN**	2.221.791.568,00	2.052.192.675,00	(169.598.893,00)	92,37
5.7.01.7-01.0-00.0-00.07.1	BELANJA OPERASI	2.207.627.698,00	2.038.267.675,00	(169.360.023,00)	92,33
5.7.01.7-01.0-00.0-00.07.1.01	Belanja Pegawai	1.986.433.198,00	1.826.255.399,00	(160.177.799,00)	91,94
5.7.01.7-01.0-00.0-00.07.1.02	Belanja Barang dan Jasa	221.194.500,00	212.012.276,00	(9.182.224,00)	95,85
5.7.01.7-01.0-00.0-00.07.2	BELANJA MODAL	14.163.870,00	13.925.000,00	(238.870,00)	98,31
5.7.01.7-01.0-00.0-00.07.2.02	Belanja Modal Peralatan dan Mesin	14.163.870,00	13.925.000,00	(238.870,00)	98,31
5.7.01.7-01.0-00.0-00.08	**KECAMATAN GANDUSARI**	2.088.794.534,00	1.994.191.613,00	(94.602.921,00)	95,47
5.7.01.7-01.0-00.0-00.08.1	BELANJA OPERASI	2.084.094.534,00	1.989.516.613,00	(94.577.921,00)	95,46
5.7.01.7-01.0-00.0-00.08.1.01	Belanja Pegawai	1.856.426.634,00	1.771.939.503,00	(84.487.131,00)	95,45
5.7.01.7-01.0-00.0-00.08.1.02	Belanja Barang dan Jasa	227.667.900,00	217.577.110,00	(10.090.790,00)	95,57
5.7.01.7-01.0-00.0-00.08.2	BELANJA MODAL	4.700.000,00	4.675.000,00	(25.000,00)	99,47
5.7.01.7-01.0-00.0-00.08.2.02	Belanja Modal Peralatan dan Mesin	4.700.000,00	4.675.000,00	(25.000,00)	99,47
5.7.01.7-01.0-00.0-00.09	**KECAMATAN PANGGUL**	2.657.026.464,00	2.486.417.925,00	(170.608.539,00)	93,58
5.7.01.7-01.0-00.0-00.09.1	BELANJA OPERASI	2.657.026.464,00	2.486.417.925,00	(170.608.539,00)	93,58
5.7.01.7-01.0-00.0-00.09.1.01	Belanja Pegawai	2.109.889.664,00	1.947.116.971,00	(162.772.693,00)	92,29

KODE	URAIAN	JUMLAH (Rp)		BERTAMBAH / (BERKURANG)	
		ANGGARAN SETELAH PERUBAHAN	REALISASI	(Rp)	(%)
5.7.01.7-01.0-00.0-00.09.1.02	Belanja Barang dan Jasa	547.136.800,00	539.300.954,00	(7.835.846,00)	98,57
5.7.01.7-01.0-00.0-00.10	**KECAMATAN KARANGAN**	2.586.354.614,00	2.235.151.549,00	(351.203.065,00)	86,42
5.7.01.7-01.0-00.0-00.10.1	BELANJA OPERASI	2.575.013.634,00	2.224.310.569,00	(350.703.065,00)	86,38
5.7.01.7-01.0-00.0-00.10.1.01	Belanja Pegawai	2.325.007.075,00	1.978.703.080,00	(346.303.995,00)	85,11
5.7.01.7-01.0-00.0-00.10.1.02	Belanja Barang dan Jasa	250.006.559,00	245.607.489,00	(4.399.070,00)	98,24
5.7.01.7-01.0-00.0-00.10.2	BELANJA MODAL	11.340.980,00	10.840.980,00	(500.000,00)	95,59
5.7.01.7-01.0-00.0-00.10.2.02	Belanja Modal Peralatan dan Mesin	11.340.980,00	10.840.980,00	(500.000,00)	95,59
5.7.01.7-01.0-00.0-00.11	**KECAMATAN WATULIMO**	2.360.074.227,00	2.352.125.036,00	(7.949.191,00)	99,66
5.7.01.7-01.0-00.0-00.11.1	BELANJA OPERASI	2.356.574.227,00	2.348.625.036,00	(7.949.191,00)	99,66
5.7.01.7-01.0-00.0-00.11.1.01	Belanja Pegawai	1.934.060.914,00	1.931.941.132,00	(2.119.782,00)	99,89
5.7.01.7-01.0-00.0-00.11.1.02	Belanja Barang dan Jasa	422.513.313,00	416.683.904,00	(5.829.409,00)	98,62
5.7.01.7-01.0-00.0-00.11.2	BELANJA MODAL	3.500.000,00	3.500.000,00	0,00	100,00
5.7.01.7-01.0-00.0-00.11.2.02	Belanja Modal Peralatan dan Mesin	3.500.000,00	3.500.000,00	0,00	100,00
5.7.01.7-01.0-00.0-00.12	**KECAMATAN KAMPAK**	2.266.983.224,00	2.042.397.655,00	(224.585.569,00)	90,09
5.7.01.7-01.0-00.0-00.12.1	BELANJA OPERASI	2.257.027.525,00	2.032.677.655,00	(224.349.870,00)	90,06
5.7.01.7-01.0-00.0-00.12.1.01	Belanja Pegawai	2.051.117.748,00	1.831.236.984,00	(219.880.764,00)	89,28
5.7.01.7-01.0-00.0-00.12.1.02	Belanja Barang dan Jasa	205.909.777,00	201.440.671,00	(4.469.106,00)	97,83
5.7.01.7-01.0-00.0-00.12.2	BELANJA MODAL	9.955.699,00	9.720.000,00	(235.699,00)	97,63
5.7.01.7-01.0-00.0-00.12.2.02	Belanja Modal Peralatan dan Mesin	9.955.699,00	9.720.000,00	(235.699,00)	97,63
5.7.01.7-01.0-00.0-00.13	**KECAMATAN PULE**	1.837.414.452,00	1.716.837.913,00	(120.576.539,00)	93,44
5.7.01.7-01.0-00.0-00.13.1	BELANJA OPERASI	1.828.414.452,00	1.708.337.913,00	(120.076.539,00)	93,43
5.7.01.7-01.0-00.0-00.13.1.01	Belanja Pegawai	1.579.408.152,00	1.464.079.317,00	(115.328.835,00)	92,70
5.7.01.7-01.0-00.0-00.13.1.02	Belanja Barang dan Jasa	249.006.300,00	244.258.596,00	(4.747.704,00)	98,09
5.7.01.7-01.0-00.0-00.13.2	BELANJA MODAL	9.000.000,00	8.500.000,00	(500.000,00)	94,44
5.7.01.7-01.0-00.0-00.13.2.02	Belanja Modal Peralatan dan Mesin	9.000.000,00	8.500.000,00	(500.000,00)	94,44
5.7.01.7-01.0-00.0-00.14	**KECAMATAN MUNJUNGAN**	2.157.498.150,00	1.861.260.671,00	(296.237.479,00)	86,27
5.7.01.7-01.0-00.0-00.14.1	BELANJA OPERASI	2.141.324.064,00	1.845.750.671,00	(295.573.393,00)	86,20
5.7.01.7-01.0-00.0-00.14.1.01	Belanja Pegawai	1.816.443.050,00	1.525.755.049,00	(290.688.001,00)	84,00
5.7.01.7-01.0-00.0-00.14.1.02	Belanja Barang dan Jasa	324.881.014,00	319.995.622,00	(4.885.392,00)	98,50
5.7.01.7-01.0-00.0-00.14.2	BELANJA MODAL	16.174.086,00	15.510.000,00	(664.086,00)	95,89
5.7.01.7-01.0-00.0-00.14.2.02	Belanja Modal Peralatan dan Mesin	16.174.086,00	15.510.000,00	(664.086,00)	95,89
5.8	**UNSUR PEMERINTAHAN UMUM**	33.791.022.656,00	33.577.708.543,35	(213.314.112,65)	99,37
5.8.01	**KESATUAN BANGSA DAN POLITIK**	33.791.022.656,00	33.577.708.543,35	(213.314.112,65)	99,37
5.8.01.8-01.0-00.0-00.01	**BADAN KESATUAN BANGSA DAN POLITIK**	33.791.022.656,00	33.577.708.543,35	(213.314.112,65)	99,37
5.8.01.8-01.0-00.0-00.01.1	BELANJA OPERASI	33.354.689.565,00	33.146.413.023,35	(208.276.541,65)	99,38
5.8.01.8-01.0-00.0-00.01.1.01	Belanja Pegawai	3.410.692.556,00	3.302.778.340,00	(107.914.216,00)	96,84
5.8.01.8-01.0-00.0-00.01.1.02	Belanja Barang dan Jasa	2.061.701.009,00	1.961.819.408,00	(99.881.601,00)	95,16
5.8.01.8-01.0-00.0-00.01.1.05	Belanja Hibah	27.882.296.000,00	27.881.815.275,35	(480.724,65)	100,00
5.8.01.8-01.0-00.0-00.01.2	BELANJA MODAL	436.333.091,00	431.295.520,00	(5.037.571,00)	98,85
5.8.01.8-01.0-00.0-00.01.2.02	Belanja Modal Peralatan dan Mesin	436.333.091,00	431.295.520,00	(5.037.571,00)	98,85

KODE	URAIAN	JUMLAH (Rp)		BERTAMBAH / (BERKURANG)	
		ANGGARAN SETELAH PERUBAHAN	REALISASI	(Rp)	(%)
6	**PEMBIAYAAN DAERAH**	379.844.185.236,00	379.702.232.584,37	(141.952.651,63)	99,96
6.5	**UNSUR PENUNJANG URUSAN PEMERINTAHAN**	379.844.185.236,00	379.702.232.584,37	(141.952.651,63)	99,96
6.5.02	**KEUANGAN**	379.844.185.236,00	379.702.232.584,37	(141.952.651,63)	99,96
6.5.02.5-02.0-00.0-00.01	**BADAN KEUANGAN DAERAH**	379.844.185.236,00	379.702.232.584,37	(141.952.651,63)	99,96
6.5.02.5-02.0-00.0-00.01.1	PENERIMAAN PEMBIAYAAN	284.730.134.136,00	284.667.121.921,37	(63.012.214,63)	99,98
6.5.02.5-02.0-00.0-00.01.1.01	Sisa Lebih Perhitungan Anggaran Tahun Sebelumnya	284.527.314.136,00	284.527.314.136,37	0,37	100,00
6.5.02.5-02.0-00.0-00.01.1.05	Penerimaan Kembali Pemberian Pinjaman Daerah	202.820.000,00	139.807.785,00	(63.012.215,00)	68,93
6.5.02.5-02.0-00.0-00.01.2	PENGELUARAN PEMBIAYAAN	95.114.051.100,00	95.035.110.663,00	(78.940.437,00)	99,92
6.5.02.5-02.0-00.0-00.01.2.01	Pembentukan Dana Cadangan	29.000.000.000,00	29.000.000.000,00	0,00	100,00
6.5.02.5-02.0-00.0-00.01.2.02	Penyertaan Modal Daerah	3.000.000.000,00	3.000.000.000,00	0,00	100,00
6.5.02.5-02.0-00.0-00.01.2.03	Pembayaran Cicilan Pokok Utang yang Jatuh Tempo	63.114.051.100,00	63.035.110.663,00	(78.940.437,00)	99,87

BUPATI TRENGGALEK

TTD

MOCHAMAD NUR ARIFIN

Salinan sesuai dengan aslinya
KEPALA BAGIAN HUKUM,

SRI AGUSTIANI
NIP 19671223 199203 2 004

Printed By SIMDA

LAMPIRAN I.2
PERATURAN DAERAH KABUPATEN TRENGGALEK
NOMOR 3 TAHUN 2024
TENTANG PERTANGGUNGJAWABAN PELAKSANAAN ANGGARAN
PENDAPATAN DAN BELANJA DAERAH TAHUN ANGGARAN 2023

PEMERINTAH KABUPATEN TRENGGALEK

RINGKASAN APBD YANG DIKLASIFIKASI MENURUT KELOMPOK DAN JENIS PENDAPATAN,BELANJA, DAN PEMBIAYAAN

Tahun Anggaran 2023

KODE REKENING	URAIAN	ANGGARAN 2023	REALISASI 2023	(%)	REALISASI 2022
4	PENDAPATAN DAERAH	1.850.179.385.390,74	1.879.855.240.414,08	101,60	2.046.436.048.932,63
4.1	PENDAPATAN ASLI DAERAH (PAD)	287.251.934.322,74	267.177.163.229,08	93,01	422.488.717.357,63
4.1.01	Pajak Daerah	50.211.500.000,00	55.434.711.327,00	110,40	48.342.171.621,00
4.1.02	Retribusi Daerah	25.661.110.906,00	19.683.753.888,00	76,71	16.992.458.116,00
4.1.03	Hasil Pengelolaan Kekayaan Daerah yang Dipisahkan	5.408.000.000,00	5.401.239.576,01	99,87	5.836.041.735,95
4.1.04	Lain-lain PAD yang Sah	205.971.323.416,74	186.657.458.438,07	90,62	351.318.045.884,68
4.2	PENDAPATAN TRANSFER	1.556.307.451.068,00	1.606.107.926.790,00	103,20	1.618.122.565.458,00
4.2.01	Pendapatan Transfer Pemerintah Pusat	1.437.237.193.968,00	1.447.094.222.990,00	100,69	1.476.720.332.106,00
4.2.01.01	Dana Perimbangan	1.229.343.384.968,00	1.239.200.413.990,00	100,80	1.300.645.390.706,00
4.2.01.02	Dana Insentif Daerah (DID)	42.011.238.000,00	42.011.238.000,00	100,00	19.284.465.000,00
4.2.01.05	Dana Desa	165.882.571.000,00	165.882.571.000,00	100,00	156.790.476.400,00
4.2.02	Pendapatan Transfer Antar Daerah	119.070.257.100,00	159.013.703.800,00	133,55	141.402.233.352,00
4.2.02.01	Pendapatan Bagi Hasil	112.355.387.900,00	152.298.834.600,00	135,55	124.452.089.352,00
4.2.02.02	Bantuan Keuangan	6.714.869.200,00	6.714.869.200,00	100,00	16.950.144.000,00
4.3	LAIN-LAIN PENDAPATAN DAERAH YANG SAH	6.620.000.000,00	6.570.150.395,00	99,25	5.824.766.117,00
4.3.01	Pendapatan Hibah	6.620.000.000,00	6.557.280.395,00	99,05	5.817.728.117,00
4.3.03	Lain-lain Pendapatan Sesuai dengan Ketentuan Peraturan Perundang-Undangan	0,00	12.870.000,00	0	7.038.000,00
5	BELANJA DAERAH	2.039.795.468.426,74	1.939.016.718.970,73	95,06	2.167.412.235.228,31
5.1	BELANJA OPERASI	1.523.535.378.495,00	1.456.285.575.057,66	95,59	1.343.536.024.839,96
5.1.01	Belanja Pegawai	813.264.099.288,00	784.401.105.803,58	96,45	770.428.550.179,81
5.1.02	Belanja Barang dan Jasa	619.259.514.460,00	582.568.082.144,67	94,07	512.914.787.940,39
5.1.03	Belanja Bunga	12.153.125.000,00	11.531.763.757,00	94,89	6.001.517.142,00
5.1.04	Belanja Subsidi	0,00	0,00	0	5.100.000,00
5.1.05	Belanja Hibah	76.731.489.747,00	75.769.248.352,41	98,75	50.011.119.577,76
5.1.06	Belanja Bantuan Sosial	2.127.150.000,00	2.015.375.000,00	94,75	4.174.950.000,00
5.2	BELANJA MODAL	217.819.687.300,00	191.370.867.048,07	87,86	552.521.694.988,35
5.2.01	Belanja Modal Tanah	7.019.342.000,00	4.223.481.345,00	60,17	139.788.050,00
5.2.02	Belanja Modal Peralatan dan Mesin	80.213.843.629,00	69.378.223.670,87	86,49	172.067.592.954,66
5.2.03	Belanja Modal Gedung dan Bangunan	58.410.801.415,00	48.112.256.130,66	82,37	156.244.118.905,63
5.2.04	Belanja Modal Jalan, Jaringan, dan Irigasi	70.505.385.882,00	68.194.811.821,54	96,72	220.946.670.044,06
5.2.05	Belanja Modal Aset Tetap Lainnya	1.357.407.101,00	1.159.777.580,00	85,44	3.123.525.034,00

KODE REKENING	URAIAN	ANGGARAN 2023	REALISASI 2023	(%)	REALISASI 2022
5.2.06	Belanja Modal Aset Lainnya	312.907.273,00	302.316.500,00	96,62	0,00
5.3	BELANJA TIDAK TERDUGA	14.082.501.031,74	7.984.181.165,00	56,70	3.340.000.801,00
5.3.01	Belanja Tidak Terduga	14.082.501.031,74	7.984.181.165,00	56,70	3.340.000.801,00
5.4	BELANJA TRANSFER	284.357.901.600,00	283.376.095.700,00	99,65	268.014.514.599,00
5.4.01	Belanja Bagi Hasil	8.082.400.600,00	7.396.142.100,00	91,51	5.883.502.000,00
5.4.02	Belanja Bantuan Keuangan	276.275.501.000,00	275.979.953.600,00	99,89	262.131.012.599,00
	SURPLUS / DEFISIT	(189.616.083.036,00)	(59.161.478.556,65)	0	(120.976.186.295,68)
6.1	PENERIMAAN PEMBIAYAAN	284.730.134.136,00	284.667.121.921,37	99,98	413.207.595.185,13
6.1.01	Sisa Lebih Perhitungan Anggaran Tahun Sebelumnya	284.527.314.136,00	284.527.314.136,37	100,00	224.788.253.317,13
6.1.04	Penerimaan Pinjaman Daerah	0,00	0,00	0	188.296.584.272,00
6.1.05	Penerimaan Kembali Pemberian Pinjaman Daerah	202.820.000,00	139.807.785,00	68,93	122.757.596,00
6.2	PENGELUARAN PEMBIAYAAN	95.114.051.100,00	95.035.110.663,00	99,92	7.704.094.753,00
6.2.01	Pembentukan Dana Cadangan	29.000.000.000,00	29.000.000.000,00	100,00	0,00
6.2.02	Penyertaan Modal Daerah	3.000.000.000,00	3.000.000.000,00	100,00	3.000.000.000,00
6.2.03	Pembayaran Cicilan Pokok Utang yang Jatuh Tempo	63.114.051.100,00	63.035.110.663,00	99,87	4.704.094.753,00
	PEMBIAYAAN NETTO	189.616.083.036,00	189.632.011.258,37	100,01	405.503.500.432,13
	SISA LEBIH / KURANG PEMBIAYAAN TAHUN BERKENAAN	0,00	130.470.532.701,72	0	284.527.314.136,45

BUPATI TRENGGALEK

TTD

MOCHAMAD NUR ARIFIN

Salinan sesuai dengan aslinya
KEPALA BAGIAN HUKUM,

SRI AGUSTIANI
NIP 19671223 199203 2 004

Printed By SIMDA

LAMPIRAN I.3
PERATURAN DAERAH KABUPATEN TRENGGALEK
NOMOR 3 TAHUN 2024
TENTANG PERTANGGUNGJAWABAN PELAKSANAAN ANGGARAN
PENDAPATAN DAN BELANJA DAERAH TAHUN ANGGARAN 2023

PEMERINTAH KABUPATEN TRENGGALEK

RINCIAN APBD MENURUT URUSAN PEMERINTAHAN DAERAH, ORGANISASI, PROGRAM, KEGIATAN, SUBKEGIATAN, KELOMPOK, DAN JENIS PENDAPATAN, BELANJA DAN PEMBIAYAAN

Tahun Anggaran 2023

Urusan Pemerintahan : 1.01 PENDIDIKAN

SKPD : 1-01.2-19.0-00.01 DINAS PENDIDIKAN, PEMUDA DAN OLAHRAGA

KODE	URAIAN	JUMLAH (Rp)		BERTAMBAH / (BERKURANG)		DASAR HUKUM	KETERANGAN
		ANGGARAN	REALISASI	(Rp)	(%)		
00.0.00.00.4	PENDAPATAN DAERAH	78.520.348,00	101.480.013,00	22.959.665,00	129,24		
00.0.00.00.4.1	PENDAPATAN ASLI DAERAH (PAD)	78.520.348,00	101.480.013,00	22.959.665,00	129,24		
00.0.00.00.4.1.02	Retribusi Daerah	78.520.348,00	101.480.013,00	22.959.665,00	129,24		
00.0.00.00.5	BELANJA DAERAH	575.388.550.257,00	565.418.252.856,00	(9.970.297.401,00)	98,27		
01	PROGRAM PENUNJANG URUSAN PEMERINTAHAN DAERAH KABUPATEN/KOTA	425.745.648.182,00	418.564.180.445,00	(7.181.467.737,00)	98,31		
01.2.01	Perencanaan, Penganggaran, dan Evaluasi Kinerja Perangkat Daerah	242.000.000,00	233.837.151,00	(8.162.849,00)	96,63		
01.2.01.01	Penyusunan Dokumen Perencanaan Perangkat Daerah	62.000.000,00	61.382.000,00	(618.000,00)	99,00		
01.2.01.01.5.1	BELANJA OPERASI	62.000.000,00	61.382.000,00	(618.000,00)	99,00		
01.2.01.01.5.1.01	Belanja Pegawai	13.600.000,00	13.000.000,00	(600.000,00)	95,59		
01.2.01.01.5.1.02	Belanja Barang dan Jasa	48.400.000,00	48.382.000,00	(18.000,00)	99,96		
01.2.01.06	Koordinasi dan Penyusunan Laporan Capaian Kinerja dan Ikhtisar Realisasi Kinerja SKPD	180.000.000,00	172.455.151,00	(7.544.849,00)	95,81		
01.2.01.06.5.1	BELANJA OPERASI	180.000.000,00	172.455.151,00	(7.544.849,00)	95,81		
01.2.01.06.5.1.02	Belanja Barang dan Jasa	180.000.000,00	172.455.151,00	(7.544.849,00)	95,81		
01.2.02	Administrasi Keuangan Perangkat Daerah	420.156.441.370,00	413.613.299.311,00	(6.543.142.059,00)	98,44		
01.2.02.01	Penyediaan Gaji dan Tunjangan ASN	419.754.918.977,00	413.220.921.261,00	(6.533.997.716,00)	98,44		
01.2.02.01.5.1	BELANJA OPERASI	419.754.918.977,00	413.220.921.261,00	(6.533.997.716,00)	98,44		
01.2.02.01.5.1.01	Belanja Pegawai	419.754.918.977,00	413.220.921.261,00	(6.533.997.716,00)	98,44		
01.2.02.02	Penyediaan Administrasi Pelaksanaan Tugas ASN	337.856.893,00	328.916.550,00	(8.940.343,00)	97,35		
01.2.02.02.5.1	BELANJA OPERASI	337.856.893,00	328.916.550,00	(8.940.343,00)	97,35		
01.2.02.02.5.1.01	Belanja Pegawai	262.610.000,00	253.730.000,00	(8.880.000,00)	96,62		
01.2.02.02.5.1.02	Belanja Barang dan Jasa	75.246.893,00	75.186.550,00	(60.343,00)	99,92		
01.2.02.03	Pelaksanaan Penatausahaan dan Pengujian/Verifikasi Keuangan SKPD	25.280.500,00	25.247.000,00	(33.500,00)	99,87		
01.2.02.03.5.1	BELANJA OPERASI	25.280.500,00	25.247.000,00	(33.500,00)	99,87		

KODE	URAIAN	JUMLAH (Rp)		BERTAMBAH / (BERKURANG)		DASAR HUKUM	KETERANGAN
		ANGGARAN	REALISASI	(Rp)	(%)		
01.2.02.03.5.1.02	Belanja Barang dan Jasa	25.280.500,00	25.247.000,00	(33.500,00)	99,87		
01.2.02.07	Koordinasi dan Penyusunan Laporan Keuangan Bulanan/ Triwulanan/ Semesteran SKPD	38.385.000,00	38.214.500,00	(170.500,00)	99,56		
01.2.02.07.5.1	BELANJA OPERASI	38.385.000,00	38.214.500,00	(170.500,00)	99,56		
01.2.02.07.5.1.02	Belanja Barang dan Jasa	38.385.000,00	38.214.500,00	(170.500,00)	99,56		
01.2.03	Administrasi Barang Milik Daerah pada Perangkat Daerah	2.085.921.865,00	2.079.505.005,00	(6.416.860,00)	99,69		
01.2.03.06	Penatausahaan Barang Milik Daerah pada SKPD	2.085.921.865,00	2.079.505.005,00	(6.416.860,00)	99,69		
01.2.03.06.5.1	BELANJA OPERASI	2.085.921.865,00	2.079.505.005,00	(6.416.860,00)	99,69		
01.2.03.06.5.1.01	Belanja Pegawai	1.950.470.000,00	1.946.455.000,00	(4.015.000,00)	99,79		
01.2.03.06.5.1.02	Belanja Barang dan Jasa	135.451.865,00	133.050.005,00	(2.401.860,00)	98,23		
01.2.05	Administrasi Kepegawaian Perangkat Daerah	87.723.509,00	60.513.960,00	(27.209.549,00)	68,98		
01.2.05.03	Pendataan dan Pengolahan Administrasi Kepegawaian	30.000.000,00	15.278.960,00	(14.721.040,00)	50,93		
01.2.05.03.5.1	BELANJA OPERASI	30.000.000,00	15.278.960,00	(14.721.040,00)	50,93		
01.2.05.03.5.1.02	Belanja Barang dan Jasa	30.000.000,00	15.278.960,00	(14.721.040,00)	50,93		
01.2.05.09	Pendidikan dan Pelatihan Pegawai Berdasarkan Tugas dan Fungsi	57.723.509,00	45.235.000,00	(12.488.509,00)	78,36		
01.2.05.09.5.1	BELANJA OPERASI	57.723.509,00	45.235.000,00	(12.488.509,00)	78,36		
01.2.05.09.5.1.02	Belanja Barang dan Jasa	57.723.509,00	45.235.000,00	(12.488.509,00)	78,36		
01.2.06	Administrasi Umum Perangkat Daerah	1.123.286.498,00	759.827.713,00	(363.458.785,00)	67,64		
01.2.06.01	Penyediaan Komponen Instalasi Listrik/Penerangan Bangunan Kantor	40.000.000,00	31.451.050,00	(8.548.950,00)	78,63		
01.2.06.01.5.1	BELANJA OPERASI	40.000.000,00	31.451.050,00	(8.548.950,00)	78,63		
01.2.06.01.5.1.02	Belanja Barang dan Jasa	40.000.000,00	31.451.050,00	(8.548.950,00)	78,63		
01.2.06.02	Penyediaan Peralatan dan Perlengkapan Kantor	117.701.016,00	60.703.900,00	(56.997.116,00)	51,57		
01.2.06.02.5.1	BELANJA OPERASI	117.701.016,00	60.703.900,00	(56.997.116,00)	51,57		
01.2.06.02.5.1.02	Belanja Barang dan Jasa	117.701.016,00	60.703.900,00	(56.997.116,00)	51,57		
01.2.06.05	Penyediaan Barang Cetakan dan Penggandaan	130.000.000,00	46.372.938,00	(83.627.062,00)	35,67		
01.2.06.05.5.1	BELANJA OPERASI	130.000.000,00	46.372.938,00	(83.627.062,00)	35,67		
01.2.06.05.5.1.02	Belanja Barang dan Jasa	130.000.000,00	46.372.938,00	(83.627.062,00)	35,67		
01.2.06.07	Penyediaan Bahan/Material	542.014.069,00	404.873.775,00	(137.140.294,00)	74,70		
01.2.06.07.5.1	BELANJA OPERASI	542.014.069,00	404.873.775,00	(137.140.294,00)	74,70		
01.2.06.07.5.1.01	Belanja Pegawai	26.120.000,00	25.480.000,00	(640.000,00)	97,55		
01.2.06.07.5.1.02	Belanja Barang dan Jasa	515.894.069,00	379.393.775,00	(136.500.294,00)	73,54		
01.2.06.08	Fasilitasi Kunjungan Tamu	25.000.000,00	8.083.200,00	(16.916.800,00)	32,33		
01.2.06.08.5.1	BELANJA OPERASI	25.000.000,00	8.083.200,00	(16.916.800,00)	32,33		
01.2.06.08.5.1.02	Belanja Barang dan Jasa	25.000.000,00	8.083.200,00	(16.916.800,00)	32,33		
01.2.06.09	Penyelenggaraan Rapat Koordinasi dan Konsultasi SKPD	174.994.871,00	128.465.850,00	(46.529.021,00)	73,41		
01.2.06.09.5.1	BELANJA OPERASI	174.994.871,00	128.465.850,00	(46.529.021,00)	73,41		
01.2.06.09.5.1.02	Belanja Barang dan Jasa	174.994.871,00	128.465.850,00	(46.529.021,00)	73,41		

KODE	URAIAN	JUMLAH (Rp)		BERTAMBAH / (BERKURANG)		DASAR HUKUM	KETERANGAN
		ANGGARAN	REALISASI	(Rp)	(%)		
01.2.06.11	Dukungan Pelaksanaan Sistem Pemerintahan Berbasis Elektronik pada SKPD	93.576.542,00	79.877.000,00	(13.699.542,00)	85,36		
01.2.06.11.5.1	BELANJA OPERASI	93.576.542,00	79.877.000,00	(13.699.542,00)	85,36		
01.2.06.11.5.1.02	Belanja Barang dan Jasa	93.576.542,00	79.877.000,00	(13.699.542,00)	85,36		
01.2.07	Pengadaan Barang Milik Daerah Penunjang Urusan Pemerintah Daerah	52.000.000,00	50.920.000,00	(1.080.000,00)	97,92		
01.2.07.04	Pengadaan Alat Angkutan Darat Tak Bermotor	5.000.000,00	4.740.000,00	(260.000,00)	94,80		
01.2.07.04.5.1	BELANJA OPERASI	150.000,00	0,00	(150.000,00)	0		
01.2.07.04.5.1.02	Belanja Barang dan Jasa	150.000,00	0,00	(150.000,00)	0		
01.2.07.04.5.2	BELANJA MODAL	4.850.000,00	4.740.000,00	(110.000,00)	97,73		
01.2.07.04.5.2.02	Belanja Modal Peralatan dan Mesin	4.850.000,00	4.740.000,00	(110.000,00)	97,73		
01.2.07.05	Pengadaan Mebel	30.000.000,00	29.280.000,00	(720.000,00)	97,60		
01.2.07.05.5.1	BELANJA OPERASI	352.910,00	0,00	(352.910,00)	0		
01.2.07.05.5.1.02	Belanja Barang dan Jasa	352.910,00	0,00	(352.910,00)	0		
01.2.07.05.5.2	BELANJA MODAL	29.647.090,00	29.280.000,00	(367.090,00)	98,76		
01.2.07.05.5.2.02	Belanja Modal Peralatan dan Mesin	29.647.090,00	29.280.000,00	(367.090,00)	98,76		
01.2.07.06	Pengadaan Peralatan dan Mesin Lainnya	17.000.000,00	16.900.000,00	(100.000,00)	99,41		
01.2.07.06.5.2	BELANJA MODAL	17.000.000,00	16.900.000,00	(100.000,00)	99,41		
01.2.07.06.5.2.02	Belanja Modal Peralatan dan Mesin	17.000.000,00	16.900.000,00	(100.000,00)	99,41		
01.2.08	Penyediaan Jasa Penunjang Urusan Pemerintahan Daerah	1.678.103.160,00	1.531.862.418,00	(146.240.742,00)	91,29		
01.2.08.01	Penyediaan Jasa Surat Menyurat	995.000,00	107.500,00	(887.500,00)	10,80		
01.2.08.01.5.1	BELANJA OPERASI	995.000,00	107.500,00	(887.500,00)	10,80		
01.2.08.01.5.1.02	Belanja Barang dan Jasa	995.000,00	107.500,00	(887.500,00)	10,80		
01.2.08.02	Penyediaan Jasa Komunikasi, Sumber Daya Air dan Listrik	521.893.160,00	402.429.252,00	(119.463.908,00)	77,11		
01.2.08.02.5.1	BELANJA OPERASI	521.893.160,00	402.429.252,00	(119.463.908,00)	77,11		
01.2.08.02.5.1.02	Belanja Barang dan Jasa	521.893.160,00	402.429.252,00	(119.463.908,00)	77,11		
01.2.08.03	Penyediaan Jasa Peralatan dan Perlengkapan Kantor	4.995.000,00	3.035.000,00	(1.960.000,00)	60,76		
01.2.08.03.5.1	BELANJA OPERASI	4.995.000,00	3.035.000,00	(1.960.000,00)	60,76		
01.2.08.03.5.1.02	Belanja Barang dan Jasa	4.995.000,00	3.035.000,00	(1.960.000,00)	60,76		
01.2.08.04	Penyediaan Jasa Pelayanan Umum Kantor	1.150.220.000,00	1.126.290.666,00	(23.929.334,00)	97,92		
01.2.08.04.5.1	BELANJA OPERASI	1.150.220.000,00	1.126.290.666,00	(23.929.334,00)	97,92		
01.2.08.04.5.1.02	Belanja Barang dan Jasa	1.150.220.000,00	1.126.290.666,00	(23.929.334,00)	97,92		
01.2.09	Pemeliharaan Barang Milik Daerah Penunjang Urusan Pemerintahan Daerah	320.171.780,00	234.414.887,00	(85.756.893,00)	73,22		
01.2.09.02	Penyediaan Jasa Pemeliharaan, Biaya Pemeliharaan, Pajak dan Perizinan Kendaraan Dinas Operasional atau Lapangan	117.896.404,00	91.810.992,00	(26.085.412,00)	77,87		
01.2.09.02.5.1	BELANJA OPERASI	117.896.404,00	91.810.992,00	(26.085.412,00)	77,87		
01.2.09.02.5.1.02	Belanja Barang dan Jasa	117.896.404,00	91.810.992,00	(26.085.412,00)	77,87		

KODE	URAIAN	JUMLAH (Rp)		BERTAMBAH / (BERKURANG)		DASAR HUKUM	KETERANGAN
		ANGGARAN	REALISASI	(Rp)	(%)		
01.2.09.05	Pemeliharaan Mebel	9.840.376,00	9.800.000,00	(40.376,00)	99,59		
01.2.09.05.5.1	BELANJA OPERASI	9.840.376,00	9.800.000,00	(40.376,00)	99,59		
01.2.09.05.5.1.02	Belanja Barang dan Jasa	9.840.376,00	9.800.000,00	(40.376,00)	99,59		
01.2.09.06	Pemeliharaan Peralatan dan Mesin Lainnya	132.435.000,00	76.379.500,00	(56.055.500,00)	57,67		
01.2.09.06.5.1	BELANJA OPERASI	132.435.000,00	76.379.500,00	(56.055.500,00)	57,67		
01.2.09.06.5.1.02	Belanja Barang dan Jasa	132.435.000,00	76.379.500,00	(56.055.500,00)	57,67		
01.2.09.09	Pemeliharaan/Rehabilitasi Gedung Kantor dan Bangunan Lainnya	60.000.000,00	56.424.395,00	(3.575.605,00)	94,04		
01.2.09.09.5.1	BELANJA OPERASI	60.000.000,00	56.424.395,00	(3.575.605,00)	94,04		
01.2.09.09.5.1.02	Belanja Barang dan Jasa	60.000.000,00	56.424.395,00	(3.575.605,00)	94,04		
02	**PROGRAM PENGELOLAAN PENDIDIKAN**	121.368.956.960,00	119.684.649.521,11	(1.684.307.438,89)	98,61		
02.2.01	Pengelolaan Pendidikan Sekolah Dasar	57.287.971.306,00	56.635.369.008,14	(652.602.297,86)	98,86		
02.2.01.02	Penambahan Ruang Kelas Baru	2.798.658.685,00	2.735.674.439,17	(62.984.245,83)	97,75		
02.2.01.02.5.1	BELANJA OPERASI	668.408.149,00	631.505.800,00	(36.902.349,00)	94,48		
02.2.01.02.5.1.01	Belanja Pegawai	106.200.000,00	71.520.000,00	(34.680.000,00)	67,34		
02.2.01.02.5.1.02	Belanja Barang dan Jasa	12.208.149,00	9.985.800,00	(2.222.349,00)	81,80		
02.2.01.02.5.1.05	Belanja Hibah	550.000.000,00	550.000.000,00	0,00	100,00		
02.2.01.02.5.2	BELANJA MODAL	2.130.250.536,00	2.104.168.639,17	(26.081.896,83)	98,78		
02.2.01.02.5.2.03	Belanja Modal Gedung dan Bangunan	2.130.250.536,00	2.104.168.639,17	(26.081.896,83)	98,78		
02.2.01.04	Pembangunan Ruang Unit Kesehatan Sekolah	479.484.000,00	478.008.295,11	(1.475.704,89)	99,69		
02.2.01.04.5.2	BELANJA MODAL	479.484.000,00	478.008.295,11	(1.475.704,89)	99,69		
02.2.01.04.5.2.03	Belanja Modal Gedung dan Bangunan	479.484.000,00	478.008.295,11	(1.475.704,89)	99,69		
02.2.01.06	Pembangunan Sarana, Prasarana dan Utilitas Sekolah	1.531.000.000,00	1.495.838.032,96	(35.161.967,04)	97,70		
02.2.01.06.5.1	BELANJA OPERASI	100.000.000,00	100.000.000,00	0,00	100,00		
02.2.01.06.5.1.05	Belanja Hibah	100.000.000,00	100.000.000,00	0,00	100,00		
02.2.01.06.5.2	BELANJA MODAL	1.431.000.000,00	1.395.838.032,96	(35.161.967,04)	97,54		
02.2.01.06.5.2.03	Belanja Modal Gedung dan Bangunan	1.431.000.000,00	1.395.838.032,96	(35.161.967,04)	97,54		
02.2.01.08	Rehabilitasi Sedang/Berat Ruang Kelas	4.937.544.911,00	4.901.397.832,77	(36.147.078,23)	99,27		
02.2.01.08.5.1	BELANJA OPERASI	1.507.094.455,00	1.486.643.350,00	(20.451.105,00)	98,64		
02.2.01.08.5.1.02	Belanja Barang dan Jasa	57.094.455,00	36.643.350,00	(20.451.105,00)	64,18		
02.2.01.08.5.1.05	Belanja Hibah	1.450.000.000,00	1.450.000.000,00	0,00	100,00		
02.2.01.08.5.2	BELANJA MODAL	3.430.450.456,00	3.414.754.482,77	(15.695.973,23)	99,54		
02.2.01.08.5.2.03	Belanja Modal Gedung dan Bangunan	3.430.450.456,00	3.414.754.482,77	(15.695.973,23)	99,54		
02.2.01.09	Rehabilitasi Sedang/Berat Ruang Guru/Kepala Sekolah/TU	300.000.000,00	298.405.172,00	(1.594.828,00)	99,47		
02.2.01.09.5.2	BELANJA MODAL	300.000.000,00	298.405.172,00	(1.594.828,00)	99,47		
02.2.01.09.5.2.03	Belanja Modal Gedung dan Bangunan	300.000.000,00	298.405.172,00	(1.594.828,00)	99,47		
02.2.01.11	Rehabilitasi Sedang/Berat Perpustakaan Sekolah	100.000.000,00	99.773.649,18	(226.350,82)	99,77		
02.2.01.11.5.2	BELANJA MODAL	100.000.000,00	99.773.649,18	(226.350,82)	99,77		
02.2.01.11.5.2.03	Belanja Modal Gedung dan Bangunan	100.000.000,00	99.773.649,18	(226.350,82)	99,77		

KODE	URAIAN	JUMLAH (Rp)		BERTAMBAH / (BERKURANG)		DASAR HUKUM	KETERANGAN
		ANGGARAN	REALISASI	(Rp)	(%)		
02.2.01.12	Rehabilitasi Sedang/Berat Sarana, Prasarana dan Utilitas Sekolah	1.123.575.000,00	1.121.042.813,25	(2.532.186,75)	99,77		
02.2.01.12.5.1	BELANJA OPERASI	25.000,00	0,00	(25.000,00)	0		
02.2.01.12.5.1.02	Belanja Barang dan Jasa	25.000,00	0,00	(25.000,00)	0		
02.2.01.12.5.2	BELANJA MODAL	1.123.550.000,00	1.121.042.813,25	(2.507.186,75)	99,78		
02.2.01.12.5.2.03	Belanja Modal Gedung dan Bangunan	1.123.550.000,00	1.121.042.813,25	(2.507.186,75)	99,78		
02.2.01.14	Pengadaan Mebel Sekolah	331.800.000,00	328.275.000,00	(3.525.000,00)	98,94		
02.2.01.14.5.1	BELANJA OPERASI	100.000.000,00	100.000.000,00	0,00	100,00		
02.2.01.14.5.1.05	Belanja Hibah	100.000.000,00	100.000.000,00	0,00	100,00		
02.2.01.14.5.2	BELANJA MODAL	231.800.000,00	228.275.000,00	(3.525.000,00)	98,48		
02.2.01.14.5.2.02	Belanja Modal Peralatan dan Mesin	231.800.000,00	228.275.000,00	(3.525.000,00)	98,48		
02.2.01.21	Penyediaan Biaya Personil Peserta Didik Sekolah Dasar	380.000.000,00	380.000.000,00	0,00	100,00		
02.2.01.21.5.1	BELANJA OPERASI	380.000.000,00	380.000.000,00	0,00	100,00		
02.2.01.21.5.1.02	Belanja Barang dan Jasa	380.000.000,00	380.000.000,00	0,00	100,00		
02.2.01.22	Pengadaan Alat Praktik dan Peraga Siswa	355.400.000,00	354.905.000,00	(495.000,00)	99,86		
02.2.01.22.5.1	BELANJA OPERASI	5.400.000,00	5.255.000,00	(145.000,00)	97,31		
02.2.01.22.5.1.02	Belanja Barang dan Jasa	5.400.000,00	5.255.000,00	(145.000,00)	97,31		
02.2.01.22.5.2	BELANJA MODAL	350.000.000,00	349.650.000,00	(350.000,00)	99,90		
02.2.01.22.5.2.02	Belanja Modal Peralatan dan Mesin	350.000.000,00	349.650.000,00	(350.000,00)	99,90		
02.2.01.23	Penyelenggaraan Proses Belajar dan Ujian bagi Peserta Didik	212.932.000,00	206.912.150,00	(6.019.850,00)	97,17		
02.2.01.23.5.1	BELANJA OPERASI	212.932.000,00	206.912.150,00	(6.019.850,00)	97,17		
02.2.01.23.5.1.02	Belanja Barang dan Jasa	212.932.000,00	206.912.150,00	(6.019.850,00)	97,17		
02.2.01.24	Penyiapan dan Tindak Lanjut Evaluasi Satuan Pendidikan Dasar	1.606.293.955,00	1.556.827.350,00	(49.466.605,00)	96,92		
02.2.01.24.5.1	BELANJA OPERASI	62.118.955,00	57.602.350,00	(4.516.605,00)	92,73		
02.2.01.24.5.1.02	Belanja Barang dan Jasa	62.118.955,00	57.602.350,00	(4.516.605,00)	92,73		
02.2.01.24.5.2	BELANJA MODAL	1.544.175.000,00	1.499.225.000,00	(44.950.000,00)	97,09		
02.2.01.24.5.2.02	Belanja Modal Peralatan dan Mesin	1.544.175.000,00	1.499.225.000,00	(44.950.000,00)	97,09		
02.2.01.25	Pembinaan Minat, Bakat dan Kreativitas Siswa	277.000.000,00	173.067.200,00	(103.932.800,00)	62,48		
02.2.01.25.5.1	BELANJA OPERASI	277.000.000,00	173.067.200,00	(103.932.800,00)	62,48		
02.2.01.25.5.1.02	Belanja Barang dan Jasa	277.000.000,00	173.067.200,00	(103.932.800,00)	62,48		
02.2.01.28	Pembinaan Kelembagaan dan Manajemen Sekolah	68.218.000,00	64.150.825,00	(4.067.175,00)	94,04		
02.2.01.28.5.1	BELANJA OPERASI	68.218.000,00	64.150.825,00	(4.067.175,00)	94,04		
02.2.01.28.5.1.02	Belanja Barang dan Jasa	68.218.000,00	64.150.825,00	(4.067.175,00)	94,04		
02.2.01.29	Pengelolaan Dana BOS Sekolah Dasar	42.014.214.755,00	41.679.304.448,70	(334.910.306,30)	99,20		
02.2.01.29.5.1	BELANJA OPERASI	35.435.363.667,00	35.828.092.146,83	392.728.479,83	101,11		
02.2.01.29.5.1.02	Belanja Barang dan Jasa	31.869.820.917,00	32.345.271.021,83	475.450.104,83	101,49		
02.2.01.29.5.1.05	Belanja Hibah	3.565.542.750,00	3.482.821.125,00	(82.721.625,00)	97,68		
02.2.01.29.5.2	BELANJA MODAL	6.578.851.088,00	5.851.212.301,87	(727.638.786,13)	88,94		

KODE	URAIAN	JUMLAH (Rp)		BERTAMBAH / (BERKURANG)		DASAR HUKUM	KETERANGAN
		ANGGARAN	REALISASI	(Rp)	(%)		
02.2.01.29.5.2.02	Belanja Modal Peralatan dan Mesin	5.505.580.263,00	4.841.638.151,87	(663.942.111,13)	87,94		
02.2.01.29.5.2.05	Belanja Modal Aset Tetap Lainnya	1.073.270.825,00	1.009.574.150,00	(63.696.675,00)	94,07		
02.2.01.30	Peningkatan Kapasitas Pengelolaan Dana BOS Sekolah Dasar	150.000.000,00	147.936.800,00	(2.063.200,00)	98,62		
02.2.01.30.5.1	BELANJA OPERASI	150.000.000,00	147.936.800,00	(2.063.200,00)	98,62		
02.2.01.30.5.1.01	Belanja Pegawai	680.000,00	680.000,00	0,00	100,00		
02.2.01.30.5.1.02	Belanja Barang dan Jasa	149.320.000,00	147.256.800,00	(2.063.200,00)	98,62		
02.2.01.31	Pembangunan Laboratorium Sekolah Dasar	621.850.000,00	613.850.000,00	(8.000.000,00)	98,71		
02.2.01.31.5.2	BELANJA MODAL	621.850.000,00	613.850.000,00	(8.000.000,00)	98,71		
02.2.01.31.5.2.03	Belanja Modal Gedung dan Bangunan	621.850.000,00	613.850.000,00	(8.000.000,00)	98,71		
02.2.02	Pengelolaan Pendidikan Sekolah Menengah Pertama	37.046.769.484,00	36.194.889.991,09	(851.879.492,91)	97,70		
02.2.02.02	Penambahan Ruang Kelas Baru	1.010.018.000,00	1.001.495.233,11	(8.522.766,89)	99,16		
02.2.02.02.5.1	BELANJA OPERASI	302.720.000,00	301.910.000,00	(810.000,00)	99,73		
02.2.02.02.5.1.02	Belanja Barang dan Jasa	2.720.000,00	1.910.000,00	(810.000,00)	70,22		
02.2.02.02.5.1.05	Belanja Hibah	300.000.000,00	300.000.000,00	0,00	100,00		
02.2.02.02.5.2	BELANJA MODAL	707.298.000,00	699.585.233,11	(7.712.766,89)	98,91		
02.2.02.02.5.2.03	Belanja Modal Gedung dan Bangunan	707.298.000,00	699.585.233,11	(7.712.766,89)	98,91		
02.2.02.05	Pembangunan Perpustakaan Sekolah	201.750.000,00	188.661.928,46	(13.088.071,54)	93,51		
02.2.02.05.5.1	BELANJA OPERASI	1.600.000,00	1.330.000,00	(270.000,00)	83,13		
02.2.02.05.5.1.02	Belanja Barang dan Jasa	1.600.000,00	1.330.000,00	(270.000,00)	83,13		
02.2.02.05.5.2	BELANJA MODAL	200.150.000,00	187.331.928,46	(12.818.071,54)	93,60		
02.2.02.05.5.2.03	Belanja Modal Gedung dan Bangunan	200.150.000,00	187.331.928,46	(12.818.071,54)	93,60		
02.2.02.12	Pembangunan Sarana, Prasarana dan Utilitas Sekolah	1.163.300.000,00	1.160.568.101,44	(2.731.898,56)	99,77		
02.2.02.12.5.1	BELANJA OPERASI	102.200.000,00	101.800.000,00	(400.000,00)	99,61		
02.2.02.12.5.1.02	Belanja Barang dan Jasa	2.200.000,00	1.800.000,00	(400.000,00)	81,82		
02.2.02.12.5.1.05	Belanja Hibah	100.000.000,00	100.000.000,00	0,00	100,00		
02.2.02.12.5.2	BELANJA MODAL	1.061.100.000,00	1.058.768.101,44	(2.331.898,56)	99,78		
02.2.02.12.5.2.03	Belanja Modal Gedung dan Bangunan	1.061.100.000,00	1.058.768.101,44	(2.331.898,56)	99,78		
02.2.02.14	Rehabilitasi Sedang/Berat Ruang Kelas Sekolah	2.151.669.000,00	1.992.122.614,21	(159.546.385,79)	92,58		
02.2.02.14.5.1	BELANJA OPERASI	131.625.000,00	67.415.370,00	(64.209.630,00)	51,22		
02.2.02.14.5.1.01	Belanja Pegawai	88.560.000,00	46.180.000,00	(42.380.000,00)	52,15		
02.2.02.14.5.1.02	Belanja Barang dan Jasa	43.065.000,00	21.235.370,00	(21.829.630,00)	49,31		
02.2.02.14.5.2	BELANJA MODAL	2.020.044.000,00	1.924.707.244,21	(95.336.755,79)	95,28		
02.2.02.14.5.2.03	Belanja Modal Gedung dan Bangunan	2.020.044.000,00	1.924.707.244,21	(95.336.755,79)	95,28		
02.2.02.15	Rehabilitasi Sedang/Berat Ruang Guru Sekolah	544.500.000,00	544.000.000,00	(500.000,00)	99,91		
02.2.02.15.5.2	BELANJA MODAL	544.500.000,00	544.000.000,00	(500.000,00)	99,91		
02.2.02.15.5.2.03	Belanja Modal Gedung dan Bangunan	544.500.000,00	544.000.000,00	(500.000,00)	99,91		
02.2.02.16	Rehabilitasi Sedang/Berat Ruang Unit Kesehatan Sekolah	1.403.700.000,00	1.396.612.750,00	(7.087.250,00)	99,50		
02.2.02.16.5.1	BELANJA OPERASI	1.600.000,00	1.600.000,00	0,00	100,00		

KODE	URAIAN	JUMLAH (Rp)		BERTAMBAH / (BERKURANG)		DASAR HUKUM	KETERANGAN
		ANGGARAN	REALISASI	(Rp)	(%)		
02.2.02.16.5.1.02	Belanja Barang dan Jasa	1.600.000,00	1.600.000,00	0,00	100,00		
02.2.02.16.5.2	BELANJA MODAL	1.402.100.000,00	1.395.012.750,00	(7.087.250,00)	99,49		
02.2.02.16.5.2.03	Belanja Modal Gedung dan Bangunan	1.402.100.000,00	1.395.012.750,00	(7.087.250,00)	99,49		
02.2.02.17	Rehabilitasi Sedang/Berat Perpustakaan Sekolah	283.500.000,00	283.499.999,99	(0,01)	100,00		
02.2.02.17.5.2	BELANJA MODAL	283.500.000,00	283.499.999,99	(0,01)	100,00		
02.2.02.17.5.2.03	Belanja Modal Gedung dan Bangunan	283.500.000,00	283.499.999,99	(0,01)	100,00		
02.2.02.24	Rehabilitasi Sedang/Berat Sarana, Prasarana dan Utilitas Sekolah	514.064.464,00	511.036.606,91	(3.027.857,09)	99,41		
02.2.02.24.5.1	BELANJA OPERASI	2.464.464,00	0,00	(2.464.464,00)	0		
02.2.02.24.5.1.02	Belanja Barang dan Jasa	2.464.464,00	0,00	(2.464.464,00)	0		
02.2.02.24.5.2	BELANJA MODAL	511.600.000,00	511.036.606,91	(563.393,09)	99,89		
02.2.02.24.5.2.03	Belanja Modal Gedung dan Bangunan	511.600.000,00	511.036.606,91	(563.393,09)	99,89		
02.2.02.25	Pengadaan Mebel Sekolah	310.887.000,00	310.887.000,00	0,00	100,00		
02.2.02.25.5.2	BELANJA MODAL	310.887.000,00	310.887.000,00	0,00	100,00		
02.2.02.25.5.2.02	Belanja Modal Peralatan dan Mesin	310.887.000,00	310.887.000,00	0,00	100,00		
02.2.02.32	Penyediaan Biaya Personil Peserta Didik Sekolah Menengah Pertama	250.000.000,00	250.000.000,00	0,00	100,00		
02.2.02.32.5.1	BELANJA OPERASI	250.000.000,00	250.000.000,00	0,00	100,00		
02.2.02.32.5.1.02	Belanja Barang dan Jasa	250.000.000,00	250.000.000,00	0,00	100,00		
02.2.02.35	Pengadaan Alat Praktik dan Peraga Siswa	350.625.000,00	348.600.000,00	(2.025.000,00)	99,42		
02.2.02.35.5.2	BELANJA MODAL	350.625.000,00	348.600.000,00	(2.025.000,00)	99,42		
02.2.02.35.5.2.02	Belanja Modal Peralatan dan Mesin	350.625.000,00	348.600.000,00	(2.025.000,00)	99,42		
02.2.02.36	Penyelenggaraan Proses Belajar dan Ujian bagi Peserta Didik	118.593.698,00	101.015.000,00	(17.578.698,00)	85,18		
02.2.02.36.5.1	BELANJA OPERASI	118.593.698,00	101.015.000,00	(17.578.698,00)	85,18		
02.2.02.36.5.1.02	Belanja Barang dan Jasa	118.593.698,00	101.015.000,00	(17.578.698,00)	85,18		
02.2.02.37	Penyiapan dan Tindak Lanjut Evaluasi Satuan Pendidikan Sekolah Menengah Pertama	509.597.927,00	480.261.300,00	(29.336.627,00)	94,24		
02.2.02.37.5.1	BELANJA OPERASI	36.447.927,00	26.036.300,00	(10.411.627,00)	71,43		
02.2.02.37.5.1.02	Belanja Barang dan Jasa	36.447.927,00	26.036.300,00	(10.411.627,00)	71,43		
02.2.02.37.5.2	BELANJA MODAL	473.150.000,00	454.225.000,00	(18.925.000,00)	96,00		
02.2.02.37.5.2.02	Belanja Modal Peralatan dan Mesin	473.150.000,00	454.225.000,00	(18.925.000,00)	96,00		
02.2.02.38	Pembinaan Minat, Bakat dan Kreativitas Siswa	136.257.774,00	129.948.900,00	(6.308.874,00)	95,37		
02.2.02.38.5.1	BELANJA OPERASI	136.257.774,00	129.948.900,00	(6.308.874,00)	95,37		
02.2.02.38.5.1.02	Belanja Barang dan Jasa	136.257.774,00	129.948.900,00	(6.308.874,00)	95,37		
02.2.02.41	Pembinaan Kelembagaan dan Manajemen Sekolah	97.756.961,00	53.615.190,00	(44.141.771,00)	54,85		
02.2.02.41.5.1	BELANJA OPERASI	97.756.961,00	53.615.190,00	(44.141.771,00)	54,85		
02.2.02.41.5.1.02	Belanja Barang dan Jasa	97.756.961,00	53.615.190,00	(44.141.771,00)	54,85		
02.2.02.42	Pengelolaan Dana BOS Sekolah Menengah Pertama	27.571.371.748,00	27.024.701.146,97	(546.670.601,03)	98,02		
02.2.02.42.5.1	BELANJA OPERASI	24.621.371.748,00	24.643.362.298,97	21.990.550,97	100,09		

KODE	URAIAN	JUMLAH (Rp)		BERTAMBAH / (BERKURANG)		DASAR HUKUM	KETERANGAN
		ANGGARAN	REALISASI	(Rp)	(%)		
02.2.02.42.5.1.02	Belanja Barang dan Jasa	18.116.131.748,00	18.549.282.727,97	433.150.979,97	102,39		
02.2.02.42.5.1.05	Belanja Hibah	6.505.240.000,00	6.094.079.571,00	(411.160.429,00)	93,68		
02.2.02.42.5.2	BELANJA MODAL	2.950.000.000,00	2.381.338.848,00	(568.661.152,00)	80,72		
02.2.02.42.5.2.02	Belanja Modal Peralatan dan Mesin	2.750.000.000,00	2.305.040.148,00	(444.959.852,00)	83,82		
02.2.02.42.5.2.05	Belanja Modal Aset Tetap Lainnya	200.000.000,00	76.298.700,00	(123.701.300,00)	38,15		
02.2.02.43	Peningkatan Kapasitas Pengelolaan Dana BOS Sekolah Menengah Pertama	57.877.912,00	46.564.220,00	(11.313.692,00)	80,45		
02.2.02.43.5.1	BELANJA OPERASI	57.877.912,00	46.564.220,00	(11.313.692,00)	80,45		
02.2.02.43.5.1.02	Belanja Barang dan Jasa	57.877.912,00	46.564.220,00	(11.313.692,00)	80,45		
02.2.02.44	Rehabilitasi Sedang/Berat Ruang TU	156.800.000,00	156.800.000,00	0,00	100,00		
02.2.02.44.5.2	BELANJA MODAL	156.800.000,00	156.800.000,00	0,00	100,00		
02.2.02.44.5.2.03	Belanja Modal Gedung dan Bangunan	156.800.000,00	156.800.000,00	0,00	100,00		
02.2.02.45	Rehabilitasi Sedang/Berat Ruang Kepala Sekolah	214.500.000,00	214.500.000,00	0,00	100,00		
02.2.02.45.5.2	BELANJA MODAL	214.500.000,00	214.500.000,00	0,00	100,00		
02.2.02.45.5.2.03	Belanja Modal Gedung dan Bangunan	214.500.000,00	214.500.000,00	0,00	100,00		
02.2.03	Pengelolaan Pendidikan Anak Usia Dini (PAUD)	17.293.595.432,00	17.207.902.320,87	(85.693.111,13)	99,50		
02.2.03.01	Pembangunan Gedung/Ruang Kelas/Ruang Guru PAUD	2.990.812.000,00	2.967.609.823,14	(23.202.176,86)	99,22		
02.2.03.01.5.1	BELANJA OPERASI	2.990.812.000,00	2.967.609.823,14	(23.202.176,86)	99,22		
02.2.03.01.5.1.01	Belanja Pegawai	62.320.000,00	62.320.000,00	0,00	100,00		
02.2.03.01.5.1.02	Belanja Barang dan Jasa	41.034.000,00	30.514.150,00	(10.519.850,00)	74,36		
02.2.03.01.5.1.05	Belanja Hibah	2.887.458.000,00	2.874.775.673,14	(12.682.326,86)	99,56		
02.2.03.02	Pembangunan Sarana, Prasarana dan Utilitas PAUD	1.214.846.000,00	1.212.683.032,42	(2.162.967,58)	99,82		
02.2.03.02.5.1	BELANJA OPERASI	974.396.000,00	973.141.892,43	(1.254.107,57)	99,87		
02.2.03.02.5.1.02	Belanja Barang dan Jasa	20.000,00	0,00	(20.000,00)	0		
02.2.03.02.5.1.05	Belanja Hibah	974.376.000,00	973.141.892,43	(1.234.107,57)	99,87		
02.2.03.02.5.2	BELANJA MODAL	240.450.000,00	239.541.139,99	(908.860,01)	99,62		
02.2.03.02.5.2.03	Belanja Modal Gedung dan Bangunan	240.450.000,00	239.541.139,99	(908.860,01)	99,62		
02.2.03.03	Rehabilitasi Sedang/Berat Gedung/Ruang Kelas/Ruang Guru PAUD	1.039.826.800,00	1.037.811.016,31	(2.015.783,69)	99,81		
02.2.03.03.5.1	BELANJA OPERASI	1.039.826.800,00	1.037.811.016,31	(2.015.783,69)	99,81		
02.2.03.03.5.1.02	Belanja Barang dan Jasa	95.000,00	0,00	(95.000,00)	0		
02.2.03.03.5.1.05	Belanja Hibah	1.039.731.800,00	1.037.811.016,31	(1.920.783,69)	99,82		
02.2.03.04	Rehabilitasi Sedang/Berat Pembangunan Sarana, Prasarana dan Utilitas PAUD	325.000.000,00	325.000.000,00	0,00	100,00		
02.2.03.04.5.1	BELANJA OPERASI	325.000.000,00	325.000.000,00	0,00	100,00		
02.2.03.04.5.1.05	Belanja Hibah	325.000.000,00	325.000.000,00	0,00	100,00		
02.2.03.07	Pengadaan Mebel PAUD	20.000.000,00	20.000.000,00	0,00	100,00		
02.2.03.07.5.1	BELANJA OPERASI	20.000.000,00	20.000.000,00	0,00	100,00		
02.2.03.07.5.1.05	Belanja Hibah	20.000.000,00	20.000.000,00	0,00	100,00		
02.2.03.12	Pengadaan Alat Praktik dan Peraga Siswa PAUD	514.385.000,00	493.765.000,00	(20.620.000,00)	95,99		

KODE	URAIAN	JUMLAH (Rp)		BERTAMBAH / (BERKURANG)		DASAR HUKUM	KETERANGAN
		ANGGARAN	REALISASI	(Rp)	(%)		
02.2.03.12.5.1	BELANJA OPERASI	348.217.400,00	331.395.000,00	(16.822.400,00)	95,17		
02.2.03.12.5.1.02	Belanja Barang dan Jasa	62.400,00	0,00	(62.400,00)	0		
02.2.03.12.5.1.05	Belanja Hibah	348.155.000,00	331.395.000,00	(16.760.000,00)	95,19		
02.2.03.12.5.2	BELANJA MODAL	166.167.600,00	162.370.000,00	(3.797.600,00)	97,71		
02.2.03.12.5.2.02	Belanja Modal Peralatan dan Mesin	166.167.600,00	162.370.000,00	(3.797.600,00)	97,71		
02.2.03.13	Penyelenggaraan Proses Belajar PAUD	85.000.000,00	81.482.700,00	(3.517.300,00)	95,86		
02.2.03.13.5.1	BELANJA OPERASI	85.000.000,00	81.482.700,00	(3.517.300,00)	95,86		
02.2.03.13.5.1.01	Belanja Pegawai	2.040.000,00	0,00	(2.040.000,00)	0		
02.2.03.13.5.1.02	Belanja Barang dan Jasa	82.960.000,00	81.482.700,00	(1.477.300,00)	98,22		
02.2.03.14	Penyiapan dan Tindak Lanjut Evaluasi Satuan PAUD	77.677.820,00	73.953.875,00	(3.723.945,00)	95,21		
02.2.03.14.5.1	BELANJA OPERASI	77.677.820,00	73.953.875,00	(3.723.945,00)	95,21		
02.2.03.14.5.1.01	Belanja Pegawai	2.040.000,00	0,00	(2.040.000,00)	0		
02.2.03.14.5.1.02	Belanja Barang dan Jasa	75.637.820,00	73.953.875,00	(1.683.945,00)	97,77		
02.2.03.17	Pembinaan Kelembagaan dan Manajemen PAUD	214.838.320,00	200.179.870,00	(14.658.450,00)	93,18		
02.2.03.17.5.1	BELANJA OPERASI	214.838.320,00	200.179.870,00	(14.658.450,00)	93,18		
02.2.03.17.5.1.01	Belanja Pegawai	2.040.000,00	0,00	(2.040.000,00)	0		
02.2.03.17.5.1.02	Belanja Barang dan Jasa	212.798.320,00	200.179.870,00	(12.618.450,00)	94,07		
02.2.03.18	Pengelolaan Dana BOP PAUD	10.694.290.000,00	10.681.270.061,00	(13.019.939,00)	99,88		
02.2.03.18.5.1	BELANJA OPERASI	10.650.602.613,00	10.638.701.561,00	(11.901.052,00)	99,89		
02.2.03.18.5.1.02	Belanja Barang dan Jasa	10.601.402.613,00	10.589.501.561,00	(11.901.052,00)	99,89		
02.2.03.18.5.1.05	Belanja Hibah	49.200.000,00	49.200.000,00	0,00	100,00		
02.2.03.18.5.2	BELANJA MODAL	43.687.387,00	42.568.500,00	(1.118.887,00)	97,44		
02.2.03.18.5.2.02	Belanja Modal Peralatan dan Mesin	43.687.387,00	42.568.500,00	(1.118.887,00)	97,44		
02.2.03.19	Peningkatan Kapasitas Pengelolaan Dana BOP PAUD	116.919.492,00	114.146.943,00	(2.772.549,00)	97,63		
02.2.03.19.5.1	BELANJA OPERASI	116.919.492,00	114.146.943,00	(2.772.549,00)	97,63		
02.2.03.19.5.1.01	Belanja Pegawai	2.040.000,00	0,00	(2.040.000,00)	0		
02.2.03.19.5.1.02	Belanja Barang dan Jasa	114.879.492,00	114.146.943,00	(732.549,00)	99,36		
02.2.04	Pengelolaan Pendidikan Non Formal/Kesetaraan	9.740.620.738,00	9.646.488.201,01	(94.132.536,99)	99,03		
02.2.04.02	Pembangunan Sarana, Prasarana dan Utilitas Sekolah Non Formal/Kesetaraan	161.155.000,00	160.035.884,63	(1.119.115,37)	99,31		
02.2.04.02.5.1	BELANJA OPERASI	75.000.000,00	75.000.000,00	0,00	100,00		
02.2.04.02.5.1.05	Belanja Hibah	75.000.000,00	75.000.000,00	0,00	100,00		
02.2.04.02.5.2	BELANJA MODAL	86.155.000,00	85.035.884,63	(1.119.115,37)	98,70		
02.2.04.02.5.2.03	Belanja Modal Gedung dan Bangunan	86.155.000,00	85.035.884,63	(1.119.115,37)	98,70		
02.2.04.03	Rehabilitasi Sedang/Berat Gedung/Ruang Kelas/Ruang Guru Pendidikan Non Formal / Kesetaraan	291.155.000,00	290.951.804,38	(203.195,62)	99,93		
02.2.04.03.5.1	BELANJA OPERASI	100.000.000,00	100.000.000,00	0,00	100,00		
02.2.04.03.5.1.05	Belanja Hibah	100.000.000,00	100.000.000,00	0,00	100,00		
02.2.04.03.5.2	BELANJA MODAL	191.155.000,00	190.951.804,38	(203.195,62)	99,89		
02.2.04.03.5.2.03	Belanja Modal Gedung dan Bangunan	191.155.000,00	190.951.804,38	(203.195,62)	99,89		

KODE	URAIAN	JUMLAH (Rp)		BERTAMBAH / (BERKURANG)		DASAR HUKUM	KETERANGAN
		ANGGARAN	REALISASI	(Rp)	(%)		
02.2.04.11	Pengadaan Alat Praktik dan Peraga Siswa Non Formal / Kesetaraan	30.079.000,00	29.680.000,00	(399.000,00)	98,67		
02.2.04.11.5.1	BELANJA OPERASI	1.000,00	0,00	(1.000,00)	0		
02.2.04.11.5.1.02	Belanja Barang dan Jasa	1.000,00	0,00	(1.000,00)	0		
02.2.04.11.5.2	BELANJA MODAL	30.078.000,00	29.680.000,00	(398.000,00)	98,68		
02.2.04.11.5.2.02	Belanja Modal Peralatan dan Mesin	30.078.000,00	29.680.000,00	(398.000,00)	98,68		
02.2.04.12	Penyelenggaraan Proses Belajar Non Formal/Kesetaraan	28.029.735,00	25.960.000,00	(2.069.735,00)	92,62		
02.2.04.12.5.1	BELANJA OPERASI	28.029.735,00	25.960.000,00	(2.069.735,00)	92,62		
02.2.04.12.5.1.02	Belanja Barang dan Jasa	28.029.735,00	25.960.000,00	(2.069.735,00)	92,62		
02.2.04.13	Penyiapan dan Tindak Lanjut Evaluasi Satuan Pendidikan di Pendidikan Non Formal/Kesetaraan	119.854.985,00	116.857.490,00	(2.997.495,00)	97,50		
02.2.04.13.5.1	BELANJA OPERASI	119.854.985,00	116.857.490,00	(2.997.495,00)	97,50		
02.2.04.13.5.1.02	Belanja Barang dan Jasa	119.854.985,00	116.857.490,00	(2.997.495,00)	97,50		
02.2.04.16	Pembinaan Kelembagaan dan Manajemen Sekolah Non Formal/Kesetaraan	55.000.000,00	51.494.550,00	(3.505.450,00)	93,63		
02.2.04.16.5.1	BELANJA OPERASI	55.000.000,00	51.494.550,00	(3.505.450,00)	93,63		
02.2.04.16.5.1.01	Belanja Pegawai	23.440.000,00	21.400.000,00	(2.040.000,00)	91,30		
02.2.04.16.5.1.02	Belanja Barang dan Jasa	31.560.000,00	30.094.550,00	(1.465.450,00)	95,36		
02.2.04.17	Pengelolaan Dana BOP Sekolah Non Formal/Kesetaraan	8.998.270.000,00	8.917.656.622,00	(80.613.378,00)	99,10		
02.2.04.17.5.1	BELANJA OPERASI	8.941.372.000,00	8.879.603.622,00	(61.768.378,00)	99,31		
02.2.04.17.5.1.02	Belanja Barang dan Jasa	1.336.652.000,00	1.293.353.622,00	(43.298.378,00)	96,76		
02.2.04.17.5.1.05	Belanja Hibah	7.604.720.000,00	7.586.250.000,00	(18.470.000,00)	99,76		
02.2.04.17.5.2	BELANJA MODAL	56.898.000,00	38.053.000,00	(18.845.000,00)	66,88		
02.2.04.17.5.2.02	Belanja Modal Peralatan dan Mesin	56.898.000,00	38.053.000,00	(18.845.000,00)	66,88		
02.2.04.18	Peningkatan Kapasitas Pengelolaan Dana BOP Sekolah Non Formal/Kesetaraan	31.141.018,00	29.371.550,00	(1.769.468,00)	94,32		
02.2.04.18.5.1	BELANJA OPERASI	31.141.018,00	29.371.550,00	(1.769.468,00)	94,32		
02.2.04.18.5.1.02	Belanja Barang dan Jasa	31.141.018,00	29.371.550,00	(1.769.468,00)	94,32		
02.2.04.22	Penyelenggaraan Ujian bagi Peserta Didik Non Formal/Kesetaraan	25.936.000,00	24.480.300,00	(1.455.700,00)	94,39		
02.2.04.22.5.1	BELANJA OPERASI	25.936.000,00	24.480.300,00	(1.455.700,00)	94,39		
02.2.04.22.5.1.02	Belanja Barang dan Jasa	25.936.000,00	24.480.300,00	(1.455.700,00)	94,39		
02	**PROGRAM PENGEMBANGAN KAPASITAS DAYA SAING KEPEMUDAAN**	392.200.000,00	333.886.350,00	(58.313.650,00)	85,13		
02.2.01	Penyadaran, Pemberdayaan, dan Pengembangan Pemuda dan Kepemudaan Terhadap Pemuda Pelopor Kabupaten/Kota, Wirausaha Muda Pemula, dan Pemuda Kader Kabupaten/Kota	392.200.000,00	333.886.350,00	(58.313.650,00)	85,13		
02.2.01.01	Koordinasi, Sinkronisasi dan Penyelenggaraan Peningkatan Kapasitas Daya Saing Pemuda Pelopor	17.520.000,00	14.980.000,00	(2.540.000,00)	85,50		
02.2.01.01.5.1	BELANJA OPERASI	17.520.000,00	14.980.000,00	(2.540.000,00)	85,50		

KODE	URAIAN	JUMLAH (Rp)		BERTAMBAH / (BERKURANG)		DASAR HUKUM	KETERANGAN
		ANGGARAN	REALISASI	(Rp)	(%)		
02.2.01.01.5.1.02	Belanja Barang dan Jasa	17.520.000,00	14.980.000,00	(2.540.000,00)	85,50		
02.2.01.02	Koordinasi, Sinkronisasi dan Penyelenggaraan Peningkatan Kapasitas Daya Saing Wira Usaha Pemula	209.000.000,00	182.630.750,00	(26.369.250,00)	87,38		
02.2.01.02.5.1	BELANJA OPERASI	209.000.000,00	182.630.750,00	(26.369.250,00)	87,38		
02.2.01.02.5.1.02	Belanja Barang dan Jasa	209.000.000,00	182.630.750,00	(26.369.250,00)	87,38		
02.2.01.03	Koordinasi, Sinkronisasi dan Penyelenggaraan Peningkatan Kapasitas Daya Saing Pemuda Kader Kabupaten/Kota	165.680.000,00	136.275.600,00	(29.404.400,00)	82,25		
02.2.01.03.5.1	BELANJA OPERASI	165.680.000,00	136.275.600,00	(29.404.400,00)	82,25		
02.2.01.03.5.1.01	Belanja Pegawai	11.000.000,00	11.000.000,00	0,00	100,00		
02.2.01.03.5.1.02	Belanja Barang dan Jasa	154.680.000,00	125.275.600,00	(29.404.400,00)	80,99		
03	**PROGRAM PENGEMBANGAN KAPASITAS DAYA SAING KEOLAHRAGAAN**	6.695.956.115,00	6.382.881.919,89	(313.074.195,11)	95,32		
03.2.01	Pembinaan dan Pengembangan Olahraga Pendidikan pada Jenjang Pendidikan yang Menjadi Kewenangan Daerah Kabupaten/Kota	2.492.980.271,00	2.388.055.281,89	(104.924.989,11)	95,79		
03.2.01.03	Koordinasi, Sinkronisasi dan Pelaksanaan Penyediaan Sarana dan Prasarana Olahraga Kabupaten/Kota	2.492.980.271,00	2.388.055.281,89	(104.924.989,11)	95,79		
03.2.01.03.5.1	BELANJA OPERASI	207.495.271,00	179.419.825,00	(28.075.446,00)	86,47		
03.2.01.03.5.1.01	Belanja Pegawai	26.100.000,00	24.200.000,00	(1.900.000,00)	92,72		
03.2.01.03.5.1.02	Belanja Barang dan Jasa	181.395.271,00	155.219.825,00	(26.175.446,00)	85,57		
03.2.01.03.5.2	BELANJA MODAL	2.285.485.000,00	2.208.635.456,89	(76.849.543,11)	96,64		
03.2.01.03.5.2.02	Belanja Modal Peralatan dan Mesin	85.000.000,00	72.000.000,00	(13.000.000,00)	84,71		
03.2.01.03.5.2.03	Belanja Modal Gedung dan Bangunan	2.200.485.000,00	2.136.635.456,89	(63.849.543,11)	97,10		
03.2.02	Penyelenggaraan Kejuaraan Olahraga Tingkat Daerah Kabupaten/Kota	720.765.197,00	566.541.955,00	(154.223.242,00)	78,60		
03.2.02.01	Penyelenggaraan Kejuaraan Olahraga Multi Event dan Single Event Tingkat Kabupaten/Kota	720.765.197,00	566.541.955,00	(154.223.242,00)	78,60		
03.2.02.01.5.1	BELANJA OPERASI	718.415.197,00	564.991.955,00	(153.423.242,00)	78,64		
03.2.02.01.5.1.02	Belanja Barang dan Jasa	718.415.197,00	564.991.955,00	(153.423.242,00)	78,64		
03.2.02.01.5.2	BELANJA MODAL	2.350.000,00	1.550.000,00	(800.000,00)	65,96		
03.2.02.01.5.2.02	Belanja Modal Peralatan dan Mesin	2.350.000,00	1.550.000,00	(800.000,00)	65,96		
03.2.04	Pembinaan dan Pengembangan Organisasi Olahraga	3.149.668.764,00	3.107.990.003,00	(41.678.761,00)	98,68		
03.2.04.02	Pengembangan Organisasi Keolahragaan	3.149.668.764,00	3.107.990.003,00	(41.678.761,00)	98,68		
03.2.04.02.5.1	BELANJA OPERASI	3.149.668.764,00	3.107.990.003,00	(41.678.761,00)	98,68		
03.2.04.02.5.1.01	Belanja Pegawai	14.820.000,00	7.300.000,00	(7.520.000,00)	49,26		
03.2.04.02.5.1.02	Belanja Barang dan Jasa	484.848.764,00	450.690.003,00	(34.158.761,00)	92,95		
03.2.04.02.5.1.05	Belanja Hibah	2.650.000.000,00	2.650.000.000,00	0,00	100,00		
03.2.05	Pembinaan dan Pengembangan Olahraga Rekreasi	332.541.883,00	320.294.680,00	(12.247.203,00)	96,32		

KODE	URAIAN	JUMLAH (Rp)		BERTAMBAH / (BERKURANG)		DASAR HUKUM	KETERANGAN
		ANGGARAN	REALISASI	(Rp)	(%)		
03.2.05.01	Penyelenggaraan, Pengembangan dan Pemasalan Festival dan Olahraga Rekreasi	92.508.883,00	86.782.800,00	(5.726.083,00)	93,81		
03.2.05.01.5.1	BELANJA OPERASI	92.508.883,00	86.782.800,00	(5.726.083,00)	93,81		
03.2.05.01.5.1.02	Belanja Barang dan Jasa	92.508.883,00	86.782.800,00	(5.726.083,00)	93,81		
03.2.05.02	Pemberdayaan Perkumpulan Olahraga Rekreasi	100.000.000,00	100.000.000,00	0,00	100,00		
03.2.05.02.5.1	BELANJA OPERASI	100.000.000,00	100.000.000,00	0,00	100,00		
03.2.05.02.5.1.05	Belanja Hibah	100.000.000,00	100.000.000,00	0,00	100,00		
03.2.05.04	Pengembangan Olahraga Wisata, Tantangan dan Petualangan	35.051.500,00	32.138.400,00	(2.913.100,00)	91,69		
03.2.05.04.5.1	BELANJA OPERASI	35.051.500,00	32.138.400,00	(2.913.100,00)	91,69		
03.2.05.04.5.1.02	Belanja Barang dan Jasa	35.051.500,00	32.138.400,00	(2.913.100,00)	91,69		
03.2.05.05	Pemanfaatan Olahraga Tradisional dalam Masyarakat	104.981.500,00	101.373.480,00	(3.608.020,00)	96,56		
03.2.05.05.5.1	BELANJA OPERASI	104.981.500,00	101.373.480,00	(3.608.020,00)	96,56		
03.2.05.05.5.1.02	Belanja Barang dan Jasa	104.981.500,00	101.373.480,00	(3.608.020,00)	96,56		
04	**PROGRAM PENDIDIK dan TENAGA KEPENDIDIKAN**	20.255.789.000,00	19.540.207.620,00	(715.581.380,00)	96,47		
04.2.01	Pemerataan Kuantitas dan Kualitas Pendidik dan Tenaga Kependidikan bagi Satuan Pendidikan Dasar, PAUD, dan Pendidikan Non Formal/Kesetaraan	20.255.789.000,00	19.540.207.620,00	(715.581.380,00)	96,47		
04.2.01.01	Perhitungan dan Pemetaan Pendidik dan Tenaga Kependidikan Satuan Pendidikan Dasar, PAUD, dan Pendidikan Non Formal/Kesetaraan	973.869.000,00	789.587.620,00	(184.281.380,00)	81,08		
04.2.01.01.5.1	BELANJA OPERASI	973.869.000,00	789.587.620,00	(184.281.380,00)	81,08		
04.2.01.01.5.1.02	Belanja Barang dan Jasa	923.869.000,00	739.587.620,00	(184.281.380,00)	80,05		
04.2.01.01.5.1.05	Belanja Hibah	50.000.000,00	50.000.000,00	0,00	100,00		
04.2.01.02	Penataan Pendistribusian Pendidik dan Tenaga Kependidikan bagi Satuan Pendidikan Dasar, PAUD, dan Pendidikan Non Formal/Kesetaraan	19.281.920.000,00	18.750.620.000,00	(531.300.000,00)	97,24		
04.2.01.02.5.1	BELANJA OPERASI	19.281.920.000,00	18.750.620.000,00	(531.300.000,00)	97,24		
04.2.01.02.5.1.01	Belanja Pegawai	71.520.000,00	71.520.000,00	0,00	100,00		
04.2.01.02.5.1.02	Belanja Barang dan Jasa	12.623.600.000,00	12.390.700.000,00	(232.900.000,00)	98,16		
04.2.01.02.5.1.05	Belanja Hibah	6.586.800.000,00	6.288.400.000,00	(298.400.000,00)	95,47		
04	**PROGRAM PENGEMBANGAN KAPASITAS KEPRAMUKAAN**	930.000.000,00	912.447.000,00	(17.553.000,00)	98,11		
04.2.01	Pembinaan dan Pengembangan Organisasi Kepramukaan	930.000.000,00	912.447.000,00	(17.553.000,00)	98,11		
04.2.01.02	Peningkatan Kapasitas Organisasi Kepramukaan Tingkat Daerah	710.000.000,00	710.000.000,00	0,00	100,00		
04.2.01.02.5.1	BELANJA OPERASI	710.000.000,00	710.000.000,00	0,00	100,00		
04.2.01.02.5.1.05	Belanja Hibah	710.000.000,00	710.000.000,00	0,00	100,00		
04.2.01.03	Pengembangan Kapasitas SDM Kepramukaan Tingkat Daerah	141.219.200,00	127.217.600,00	(14.001.600,00)	90,09		
04.2.01.03.5.1	BELANJA OPERASI	141.219.200,00	127.217.600,00	(14.001.600,00)	90,09		

KODE	URAIAN	JUMLAH (Rp)		BERTAMBAH / (BERKURANG)		DASAR HUKUM	KETERANGAN
		ANGGARAN	REALISASI	(Rp)	(%)		
04.2.01.03.5.1.02	Belanja Barang dan Jasa	141.219.200,00	127.217.600,00	(14.001.600,00)	90,09		
04.2.01.05	Penyelenggaraan Kegiatan Kepramukaan Tingkat Daerah	78.780.800,00	75.229.400,00	(3.551.400,00)	95,49		
04.2.01.05.5.1	BELANJA OPERASI	78.780.800,00	75.229.400,00	(3.551.400,00)	95,49		
04.2.01.05.5.1.02	Belanja Barang dan Jasa	78.780.800,00	75.229.400,00	(3.551.400,00)	95,49		
	SURPLUS / DEFISIT	(575.310.029.909,00)	(565.316.772.843,00)	9.993.257.066,00	0		
SISA LEBIH / KURANG PEMBIAYAAN TAHUN BERKENAAN		**(575.310.029.909,00)**	**(565.316.772.843,00)**	**9.993.257.066,00**	**0**		

PEMERINTAH KABUPATEN TRENGGALEK

RINCIAN APBD MENURUT URUSAN PEMERINTAHAN DAERAH, ORGANISASI, PROGRAM, KEGIATAN, SUBKEGIATAN, KELOMPOK, DAN JENIS PENDAPATAN, BELANJA DAN PEMBIAYAAN

Tahun Anggaran 2023

Urusan Pemerintahan : 1.02 KESEHATAN

SKPD : 1-02.2-14.0-00.01 DINAS KESEHATAN, PENGENDALIAN PENDUDUK DAN KELUARGA BERENCANA

KODE	URAIAN	JUMLAH (Rp)		BERTAMBAH / (BERKURANG)		DASAR HUKUM	KETERANGAN
		ANGGARAN	REALISASI	(Rp)	(%)		
00.0.00.00.4	**PENDAPATAN DAERAH**	189.678.273.924,74	174.894.133.004,18	(14.784.140.920,56)	92,21		
00.0.00.00.4.1	**PENDAPATAN ASLI DAERAH (PAD)**	189.678.273.924,74	174.894.133.004,18	(14.784.140.920,56)	92,21		
00.0.00.00.4.1.02	Retribusi Daerah	1.000.000.000,00	897.171.300,00	(102.828.700,00)	89,72		
00.0.00.00.4.1.04	Lain-lain PAD yang Sah	188.678.273.924,74	173.996.961.704,18	(14.681.312.220,56)	92,22		
00.0.00.00.5	**BELANJA DAERAH**	489.964.029.134,00	435.798.739.069,77	(54.165.290.064,23)	88,95		
00	**Non Program**	0,00	0,00	0,00	0		
00.0.00	Non Kegiatan	0,00	0,00	0,00	0		
00.0.00.00	Non Sub Kegiatan	0,00	0,00	0,00	0		
00.0.00.00.5.1	BELANJA OPERASI	0,00	79.450.000,00	79.450.000,00	0		
00.0.00.00.5.1.02	Belanja Barang dan Jasa	0,00	79.450.000,00	79.450.000,00	0		
00.0.00.00.5.2	BELANJA MODAL	0,00	-79.450.000,00	(79.450.000,00)	0		
00.0.00.00.5.2.02	Belanja Modal Peralatan dan Mesin	0,00	-79.450.000,00	(79.450.000,00)	0		
01	**PROGRAM PENUNJANG URUSAN PEMERINTAHAN DAERAH KABUPATEN/KOTA**	337.931.199.230,00	312.030.906.942,63	(25.900.292.287,37)	92,34		
01.2.01	Perencanaan, Penganggaran, dan Evaluasi Kinerja Perangkat Daerah	82.152.897,00	81.454.573,00	(698.324,00)	99,15		
01.2.01.01	Penyusunan Dokumen Perencanaan Perangkat Daerah	57.432.997,00	56.759.573,00	(673.424,00)	98,83		
01.2.01.01.5.1	BELANJA OPERASI	57.432.997,00	56.759.573,00	(673.424,00)	98,83		
01.2.01.01.5.1.02	Belanja Barang dan Jasa	57.432.997,00	56.759.573,00	(673.424,00)	98,83		
01.2.01.06	Koordinasi dan Penyusunan Laporan Capaian Kinerja dan Ikhtisar Realisasi Kinerja SKPD	24.719.900,00	24.695.000,00	(24.900,00)	99,90		
01.2.01.06.5.1	BELANJA OPERASI	24.719.900,00	24.695.000,00	(24.900,00)	99,90		
01.2.01.06.5.1.02	Belanja Barang dan Jasa	24.719.900,00	24.695.000,00	(24.900,00)	99,90		
01.2.02	Administrasi Keuangan Perangkat Daerah	131.813.080.791,00	125.444.307.135,00	(6.368.773.656,00)	95,17		
01.2.02.01	Penyediaan Gaji dan Tunjangan ASN	131.396.147.634,00	125.029.011.855,00	(6.367.135.779,00)	95,15		
01.2.02.01.5.1	BELANJA OPERASI	131.396.147.634,00	125.029.011.855,00	(6.367.135.779,00)	95,15		
01.2.02.01.5.1.01	Belanja Pegawai	131.396.147.634,00	125.029.011.855,00	(6.367.135.779,00)	95,15		

KODE	URAIAN	JUMLAH (Rp)		BERTAMBAH / (BERKURANG)		DASAR HUKUM	KETERANGAN
		ANGGARAN	REALISASI	(Rp)	(%)		
01.2.02.02	Penyediaan Administrasi Pelaksanaan Tugas ASN	268.700.000,00	268.700.000,00	0,00	100,00		
01.2.02.02.5.1	BELANJA OPERASI	268.700.000,00	268.700.000,00	0,00	100,00		
01.2.02.02.5.1.01	Belanja Pegawai	268.700.000,00	268.700.000,00	0,00	100,00		
01.2.02.03	Pelaksanaan Penatausahaan dan Pengujian/Verifikasi Keuangan SKPD	39.895.000,00	38.742.000,00	(1.153.000,00)	97,11		
01.2.02.03.5.1	BELANJA OPERASI	39.895.000,00	38.742.000,00	(1.153.000,00)	97,11		
01.2.02.03.5.1.02	Belanja Barang dan Jasa	39.895.000,00	38.742.000,00	(1.153.000,00)	97,11		
01.2.02.04	Koordinasi dan Pelaksanaan Akuntansi SKPD	91.430.000,00	90.970.780,00	(459.220,00)	99,50		
01.2.02.04.5.1	BELANJA OPERASI	91.430.000,00	90.970.780,00	(459.220,00)	99,50		
01.2.02.04.5.1.02	Belanja Barang dan Jasa	91.430.000,00	90.970.780,00	(459.220,00)	99,50		
01.2.02.07	Koordinasi dan Penyusunan Laporan Keuangan Bulanan/ Triwulanan/ Semesteran SKPD	16.908.157,00	16.882.500,00	(25.657,00)	99,85		
01.2.02.07.5.1	BELANJA OPERASI	16.908.157,00	16.882.500,00	(25.657,00)	99,85		
01.2.02.07.5.1.02	Belanja Barang dan Jasa	16.908.157,00	16.882.500,00	(25.657,00)	99,85		
01.2.06	Administrasi Umum Perangkat Daerah	447.054.957,00	430.759.205,00	(16.295.752,00)	96,35		
01.2.06.02	Penyediaan Peralatan dan Perlengkapan Kantor	140.000.000,00	136.860.450,00	(3.139.550,00)	97,76		
01.2.06.02.5.1	BELANJA OPERASI	140.000.000,00	136.860.450,00	(3.139.550,00)	97,76		
01.2.06.02.5.1.01	Belanja Pegawai	1.400.000,00	1.050.000,00	(350.000,00)	75,00		
01.2.06.02.5.1.02	Belanja Barang dan Jasa	138.600.000,00	135.810.450,00	(2.789.550,00)	97,99		
01.2.06.05	Penyediaan Barang Cetakan dan Penggandaan	55.643.000,00	45.363.950,00	(10.279.050,00)	81,53		
01.2.06.05.5.1	BELANJA OPERASI	55.643.000,00	45.363.950,00	(10.279.050,00)	81,53		
01.2.06.05.5.1.02	Belanja Barang dan Jasa	55.643.000,00	45.363.950,00	(10.279.050,00)	81,53		
01.2.06.09	Penyelenggaraan Rapat Koordinasi dan Konsultasi SKPD	251.411.957,00	248.534.805,00	(2.877.152,00)	98,86		
01.2.06.09.5.1	BELANJA OPERASI	251.411.957,00	248.534.805,00	(2.877.152,00)	98,86		
01.2.06.09.5.1.02	Belanja Barang dan Jasa	251.411.957,00	248.534.805,00	(2.877.152,00)	98,86		
01.2.08	Penyediaan Jasa Penunjang Urusan Pemerintahan Daerah	1.085.193.600,00	1.065.189.895,00	(20.003.705,00)	98,16		
01.2.08.02	Penyediaan Jasa Komunikasi, Sumber Daya Air dan Listrik	238.410.700,00	233.515.480,00	(4.895.220,00)	97,95		
01.2.08.02.5.1	BELANJA OPERASI	238.410.700,00	233.515.480,00	(4.895.220,00)	97,95		
01.2.08.02.5.1.02	Belanja Barang dan Jasa	238.410.700,00	233.515.480,00	(4.895.220,00)	97,95		
01.2.08.04	Penyediaan Jasa Pelayanan Umum Kantor	846.782.900,00	831.674.415,00	(15.108.485,00)	98,22		
01.2.08.04.5.1	BELANJA OPERASI	846.782.900,00	831.674.415,00	(15.108.485,00)	98,22		
01.2.08.04.5.1.01	Belanja Pegawai	1.900.000,00	1.900.000,00	0,00	100,00		
01.2.08.04.5.1.02	Belanja Barang dan Jasa	844.882.900,00	829.774.415,00	(15.108.485,00)	98,21		
01.2.09	Pemeliharaan Barang Milik Daerah Penunjang Urusan Pemerintahan Daerah	213.610.893,00	177.950.014,00	(35.660.879,00)	83,31		
01.2.09.02	Penyediaan Jasa Pemeliharaan, Biaya Pemeliharaan, Pajak dan Perizinan Kendaraan Dinas Operasional atau Lapangan	127.567.100,00	117.629.125,00	(9.937.975,00)	92,21		
01.2.09.02.5.1	BELANJA OPERASI	127.567.100,00	117.629.125,00	(9.937.975,00)	92,21		

KODE	URAIAN	JUMLAH (Rp)		BERTAMBAH / (BERKURANG)		DASAR HUKUM	KETERANGAN
		ANGGARAN	REALISASI	(Rp)	(%)		
01.2.09.02.5.1.02	Belanja Barang dan Jasa	127.567.100,00	117.629.125,00	(9.937.975,00)	92,21		
01.2.09.06	Pemeliharaan Peralatan dan Mesin Lainnya	35.000.000,00	22.686.700,00	(12.313.300,00)	64,82		
01.2.09.06.5.1	BELANJA OPERASI	35.000.000,00	22.686.700,00	(12.313.300,00)	64,82		
01.2.09.06.5.1.02	Belanja Barang dan Jasa	35.000.000,00	22.686.700,00	(12.313.300,00)	64,82		
01.2.09.09	Pemeliharaan/Rehabilitasi Gedung Kantor dan Bangunan Lainnya	51.043.793,00	37.634.189,00	(13.409.604,00)	73,73		
01.2.09.09.5.1	BELANJA OPERASI	51.043.793,00	37.634.189,00	(13.409.604,00)	73,73		
01.2.09.09.5.1.02	Belanja Barang dan Jasa	51.043.793,00	37.634.189,00	(13.409.604,00)	73,73		
01.2.10	Peningkatan Pelayanan BLUD	204.290.106.092,00	184.831.246.120,63	(19.458.859.971,37)	90,47		
01.2.10.01	Pelayanan dan Penunjang Pelayanan BLUD	204.290.106.092,00	184.831.246.120,63	(19.458.859.971,37)	90,47		
01.2.10.01.5.1	BELANJA OPERASI	179.367.274.961,00	165.505.096.537,65	(13.862.178.423,35)	92,27		
01.2.10.01.5.1.01	Belanja Pegawai	37.572.858.049,00	33.295.467.158,58	(4.277.390.890,42)	88,62		
01.2.10.01.5.1.02	Belanja Barang dan Jasa	141.794.416.912,00	132.209.629.379,07	(9.584.787.532,93)	93,24		
01.2.10.01.5.2	BELANJA MODAL	24.922.831.131,00	19.326.149.582,98	(5.596.681.548,02)	77,54		
01.2.10.01.5.2.02	Belanja Modal Peralatan dan Mesin	21.287.771.126,00	15.216.793.346,00	(6.070.977.780,00)	71,48		
01.2.10.01.5.2.03	Belanja Modal Gedung dan Bangunan	3.325.570.005,00	3.844.285.296,98	518.715.291,98	115,60		
01.2.10.01.5.2.04	Belanja Modal Jalan, Jaringan, dan Irigasi	309.490.000,00	265.070.940,00	(44.419.060,00)	85,65		
02	**PROGRAM PEMENUHAN UPAYA KESEHATAN PERORANGAN DAN UPAYA KESEHATAN MASYARAKAT**	127.505.962.291,00	101.402.747.775,14	(26.103.214.515,86)	79,53		
02.2.01	Penyediaan Fasilitas Pelayanan Kesehatan untuk UKM dan UKP Kewenangan Daerah Kabupaten/Kota	63.748.722.615,00	48.836.576.089,70	(14.912.146.525,30)	76,61		
02.2.01.02	Pembangunan Puskesmas	8.665.663.479,00	300.929.890,00	(8.364.733.589,00)	3,47		
02.2.01.02.5.1	BELANJA OPERASI	107.163.479,00	98.726.200,00	(8.437.279,00)	92,13		
02.2.01.02.5.1.01	Belanja Pegawai	77.160.000,00	75.120.000,00	(2.040.000,00)	97,36		
02.2.01.02.5.1.02	Belanja Barang dan Jasa	30.003.479,00	23.606.200,00	(6.397.279,00)	78,68		
02.2.01.02.5.2	BELANJA MODAL	8.558.500.000,00	202.203.690,00	(8.356.296.310,00)	2,36		
02.2.01.02.5.2.03	Belanja Modal Gedung dan Bangunan	8.558.500.000,00	202.203.690,00	(8.356.296.310,00)	2,36		
02.2.01.05	Pengembangan Rumah Sakit	11.728.406.600,00	10.292.602.254,62	(1.435.804.345,38)	87,76		
02.2.01.05.5.1	BELANJA OPERASI	1.451.516.600,00	1.362.652.215,03	(88.864.384,97)	93,88		
02.2.01.05.5.1.01	Belanja Pegawai	56.080.000,00	46.280.000,00	(9.800.000,00)	82,52		
02.2.01.05.5.1.02	Belanja Barang dan Jasa	1.395.436.600,00	1.316.372.215,03	(79.064.384,97)	94,33		
02.2.01.05.5.2	BELANJA MODAL	10.276.890.000,00	8.929.950.039,59	(1.346.939.960,41)	86,89		
02.2.01.05.5.2.03	Belanja Modal Gedung dan Bangunan	10.276.890.000,00	8.929.950.039,59	(1.346.939.960,41)	86,89		
02.2.01.09	Rehabilitasi dan Pemeliharaan Puskesmas	4.966.769.000,00	4.586.492.641,08	(380.276.358,92)	92,34		
02.2.01.09.5.1	BELANJA OPERASI	233.221.000,00	105.088.590,00	(128.132.410,00)	45,06		
02.2.01.09.5.1.02	Belanja Barang dan Jasa	233.221.000,00	105.088.590,00	(128.132.410,00)	45,06		
02.2.01.09.5.2	BELANJA MODAL	4.733.548.000,00	4.481.404.051,08	(252.143.948,92)	94,67		
02.2.01.09.5.2.03	Belanja Modal Gedung dan Bangunan	4.733.548.000,00	4.481.404.051,08	(252.143.948,92)	94,67		
02.2.01.12	Pengadaan Sarana Fasilitas Pelayanan Kesehatan	4.457.917.697,00	1.831.954.150,00	(2.625.963.547,00)	41,09		

KODE	URAIAN	JUMLAH (Rp)		BERTAMBAH / (BERKURANG)		DASAR HUKUM	KETERANGAN
		ANGGARAN	REALISASI	(Rp)	(%)		
02.2.01.12.5.1	BELANJA OPERASI	82.667.697,00	53.954.150,00	(28.713.547,00)	65,27		
02.2.01.12.5.1.02	Belanja Barang dan Jasa	82.667.697,00	53.954.150,00	(28.713.547,00)	65,27		
02.2.01.12.5.2	BELANJA MODAL	4.375.250.000,00	1.778.000.000,00	(2.597.250.000,00)	40,64		
02.2.01.12.5.2.01	Belanja Modal Tanah	4.375.250.000,00	1.778.000.000,00	(2.597.250.000,00)	40,64		
02.2.01.13	Pengadaan Prasarana dan Pendukung Fasilitas Pelayanan Kesehatan	19.196.546,00	16.537.500,00	(2.659.046,00)	86,15		
02.2.01.13.5.1	BELANJA OPERASI	19.196.546,00	16.537.500,00	(2.659.046,00)	86,15		
02.2.01.13.5.1.02	Belanja Barang dan Jasa	19.196.546,00	16.537.500,00	(2.659.046,00)	86,15		
02.2.01.14	Pengadaan Alat Kesehatan/Alat Penunjang Medik Fasilitas Pelayanan Kesehatan	28.689.292.243,00	27.393.785.199,00	(1.295.507.044,00)	95,48		
02.2.01.14.5.1	BELANJA OPERASI	48.929.762,00	30.749.379,00	(18.180.383,00)	62,84		
02.2.01.14.5.1.01	Belanja Pegawai	26.500.000,00	26.500.000,00	0,00	100,00		
02.2.01.14.5.1.02	Belanja Barang dan Jasa	22.429.762,00	4.249.379,00	(18.180.383,00)	18,95		
02.2.01.14.5.2	BELANJA MODAL	28.640.362.481,00	27.363.035.820,00	(1.277.326.661,00)	95,54		
02.2.01.14.5.2.02	Belanja Modal Peralatan dan Mesin	28.380.362.481,00	27.121.035.820,00	(1.259.326.661,00)	95,56		
02.2.01.14.5.2.04	Belanja Modal Jalan, Jaringan, dan Irigasi	260.000.000,00	242.000.000,00	(18.000.000,00)	93,08		
02.2.01.16	Pengadaan Obat, Vaksin	2.105.000.000,00	2.073.726.500,00	(31.273.500,00)	98,51		
02.2.01.16.5.1	BELANJA OPERASI	2.105.000.000,00	2.073.726.500,00	(31.273.500,00)	98,51		
02.2.01.16.5.1.01	Belanja Pegawai	1.900.000,00	1.900.000,00	0,00	100,00		
02.2.01.16.5.1.02	Belanja Barang dan Jasa	2.103.100.000,00	2.071.826.500,00	(31.273.500,00)	98,51		
02.2.01.17	Pengadaan Bahan Habis Pakai	2.990.284.000,00	2.214.552.983,00	(775.731.017,00)	74,06		
02.2.01.17.5.1	BELANJA OPERASI	2.990.284.000,00	2.214.552.983,00	(775.731.017,00)	74,06		
02.2.01.17.5.1.02	Belanja Barang dan Jasa	2.990.284.000,00	2.214.552.983,00	(775.731.017,00)	74,06		
02.2.01.21	Distribusi Alat Kesehatan, Obat, Vaksin, Bahan Medis Habis Pakai (BMHP), Makanan dan Minuman ke Puskesmas serta Fasilitas Kesehatan Lainnya	126.193.050,00	125.994.972,00	(198.078,00)	99,84		
02.2.01.21.5.1	BELANJA OPERASI	126.193.050,00	125.994.972,00	(198.078,00)	99,84		
02.2.01.21.5.1.02	Belanja Barang dan Jasa	126.193.050,00	125.994.972,00	(198.078,00)	99,84		
02.2.02	Penyediaan Layanan Kesehatan untuk UKM dan UKP Rujukan Tingkat Daerah Kabupaten/Kota	63.048.896.776,00	51.944.113.103,44	(11.104.783.672,56)	82,39		
02.2.02.01	Pengelolaan Pelayanan Kesehatan Ibu Hamil	2.274.067.911,00	1.940.409.570,00	(333.658.341,00)	85,33		
02.2.02.01.5.1	BELANJA OPERASI	2.274.067.911,00	1.940.409.570,00	(333.658.341,00)	85,33		
02.2.02.01.5.1.02	Belanja Barang dan Jasa	2.274.067.911,00	1.940.409.570,00	(333.658.341,00)	85,33		
02.2.02.02	Pengelolaan Pelayanan Kesehatan Ibu Bersalin	50.375.354,00	25.682.500,00	(24.692.854,00)	50,98		
02.2.02.02.5.1	BELANJA OPERASI	50.375.354,00	25.682.500,00	(24.692.854,00)	50,98		
02.2.02.02.5.1.02	Belanja Barang dan Jasa	50.375.354,00	25.682.500,00	(24.692.854,00)	50,98		
02.2.02.03	Pengelolaan Pelayanan Kesehatan Bayi Baru Lahir	27.364.891,00	20.531.000,00	(6.833.891,00)	75,03		
02.2.02.03.5.1	BELANJA OPERASI	27.364.891,00	20.531.000,00	(6.833.891,00)	75,03		
02.2.02.03.5.1.02	Belanja Barang dan Jasa	27.364.891,00	20.531.000,00	(6.833.891,00)	75,03		
02.2.02.04	Pengelolaan Pelayanan Kesehatan Balita	68.432.887,00	48.911.550,00	(19.521.337,00)	71,47		

KODE	URAIAN	JUMLAH (Rp)		BERTAMBAH / (BERKURANG)		DASAR HUKUM	KETERANGAN
		ANGGARAN	REALISASI	(Rp)	(%)		
02.2.02.04.5.1	BELANJA OPERASI	68.432.887,00	48.911.550,00	(19.521.337,00)	71,47		
02.2.02.04.5.1.02	Belanja Barang dan Jasa	68.432.887,00	48.911.550,00	(19.521.337,00)	71,47		
02.2.02.05	Pengelolaan Pelayanan Kesehatan pada Usia Pendidikan Dasar	375.818.913,00	253.363.100,00	(122.455.813,00)	67,42		
02.2.02.05.5.1	BELANJA OPERASI	375.818.913,00	253.363.100,00	(122.455.813,00)	67,42		
02.2.02.05.5.1.02	Belanja Barang dan Jasa	375.818.913,00	253.363.100,00	(122.455.813,00)	67,42		
02.2.02.06	Pengelolaan Pelayanan Kesehatan pada Usia Produktif	125.400.000,00	47.950.000,00	(77.450.000,00)	38,24		
02.2.02.06.5.1	BELANJA OPERASI	125.400.000,00	47.950.000,00	(77.450.000,00)	38,24		
02.2.02.06.5.1.02	Belanja Barang dan Jasa	125.400.000,00	47.950.000,00	(77.450.000,00)	38,24		
02.2.02.07	Pengelolaan Pelayanan Kesehatan pada Usia Lanjut	708.641.377,00	539.963.342,00	(168.678.035,00)	76,20		
02.2.02.07.5.1	BELANJA OPERASI	708.641.377,00	539.963.342,00	(168.678.035,00)	76,20		
02.2.02.07.5.1.02	Belanja Barang dan Jasa	708.641.377,00	539.963.342,00	(168.678.035,00)	76,20		
02.2.02.08	Pengelolaan Pelayanan Kesehatan Penderita Hipertensi	754.484.510,00	208.245.550,00	(546.238.960,00)	27,60		
02.2.02.08.5.1	BELANJA OPERASI	754.484.510,00	208.245.550,00	(546.238.960,00)	27,60		
02.2.02.08.5.1.02	Belanja Barang dan Jasa	754.484.510,00	208.245.550,00	(546.238.960,00)	27,60		
02.2.02.09	Pengelolaan Pelayanan Kesehatan Penderita Diabetes Melitus	1.292.941.000,00	1.012.904.400,00	(280.036.600,00)	78,34		
02.2.02.09.5.1	BELANJA OPERASI	1.292.941.000,00	1.012.904.400,00	(280.036.600,00)	78,34		
02.2.02.09.5.1.02	Belanja Barang dan Jasa	1.292.941.000,00	1.012.904.400,00	(280.036.600,00)	78,34		
02.2.02.10	Pengelolaan Pelayanan Kesehatan Orang dengan Gangguan Jiwa Berat	279.300.000,00	107.150.000,00	(172.150.000,00)	38,36		
02.2.02.10.5.1	BELANJA OPERASI	279.300.000,00	107.150.000,00	(172.150.000,00)	38,36		
02.2.02.10.5.1.02	Belanja Barang dan Jasa	279.300.000,00	107.150.000,00	(172.150.000,00)	38,36		
02.2.02.11	Pengelolaan Pelayanan Kesehatan Orang Terduga Tuberkulosis	691.850.000,00	7.275.000,00	(684.575.000,00)	1,05		
02.2.02.11.5.1	BELANJA OPERASI	691.850.000,00	7.275.000,00	(684.575.000,00)	1,05		
02.2.02.11.5.1.02	Belanja Barang dan Jasa	691.850.000,00	7.275.000,00	(684.575.000,00)	1,05		
02.2.02.12	Pengelolaan Pelayanan Kesehatan Orang dengan Risiko Terinfeksi HIV	180.775.000,00	141.825.000,00	(38.950.000,00)	78,45		
02.2.02.12.5.1	BELANJA OPERASI	180.775.000,00	141.825.000,00	(38.950.000,00)	78,45		
02.2.02.12.5.1.02	Belanja Barang dan Jasa	180.775.000,00	141.825.000,00	(38.950.000,00)	78,45		
02.2.02.13	Pengelolaan Pelayanan Kesehatan bagi Penduduk pada Kondisi Kejadian Luar Biasa (KLB)	55.800.000,00	48.734.351,00	(7.065.649,00)	87,34		
02.2.02.13.5.1	BELANJA OPERASI	55.800.000,00	48.734.351,00	(7.065.649,00)	87,34		
02.2.02.13.5.1.02	Belanja Barang dan Jasa	55.800.000,00	48.734.351,00	(7.065.649,00)	87,34		
02.2.02.15	Pengelolaan Pelayanan Kesehatan Gizi Masyarakat	14.984.201.215,00	10.697.198.726,00	(4.287.002.489,00)	71,39		
02.2.02.15.5.1	BELANJA OPERASI	7.849.451.215,00	5.216.198.726,00	(2.633.252.489,00)	66,45		
02.2.02.15.5.1.01	Belanja Pegawai	2.500.000,00	2.500.000,00	0,00	100,00		
02.2.02.15.5.1.02	Belanja Barang dan Jasa	7.846.951.215,00	5.213.698.726,00	(2.633.252.489,00)	66,44		
02.2.02.15.5.2	BELANJA MODAL	7.134.750.000,00	5.481.000.000,00	(1.653.750.000,00)	76,82		

KODE	URAIAN	JUMLAH (Rp)		BERTAMBAH / (BERKURANG)		DASAR HUKUM	KETERANGAN
		ANGGARAN	REALISASI	(Rp)	(%)		
02.2.02.15.5.2.02	Belanja Modal Peralatan dan Mesin	7.134.750.000,00	5.481.000.000,00	(1.653.750.000,00)	76,82		
02.2.02.16	Pengelolaan Pelayanan Kesehatan Kerja dan Olahraga	171.017.805,00	114.348.500,00	(56.669.305,00)	66,86		
02.2.02.16.5.1	BELANJA OPERASI	171.017.805,00	114.348.500,00	(56.669.305,00)	66,86		
02.2.02.16.5.1.02	Belanja Barang dan Jasa	171.017.805,00	114.348.500,00	(56.669.305,00)	66,86		
02.2.02.17	Pengelolaan Pelayanan Kesehatan Lingkungan	318.363.500,00	265.248.200,00	(53.115.300,00)	83,32		
02.2.02.17.5.1	BELANJA OPERASI	318.363.500,00	265.248.200,00	(53.115.300,00)	83,32		
02.2.02.17.5.1.01	Belanja Pegawai	1.900.000,00	1.900.000,00	0,00	100,00		
02.2.02.17.5.1.02	Belanja Barang dan Jasa	316.463.500,00	263.348.200,00	(53.115.300,00)	83,22		
02.2.02.18	Pengelolaan Pelayanan Promosi Kesehatan	868.575.561,00	593.743.577,00	(274.831.984,00)	68,36		
02.2.02.18.5.1	BELANJA OPERASI	868.575.561,00	593.743.577,00	(274.831.984,00)	68,36		
02.2.02.18.5.1.02	Belanja Barang dan Jasa	868.575.561,00	593.743.577,00	(274.831.984,00)	68,36		
02.2.02.19	Pengelolaan Pelayanan Kesehatan Tradisional, Akupuntur, Asuhan Mandiri, dan Tradisional Lainnya	18.660.100,00	15.959.600,00	(2.700.500,00)	85,53		
02.2.02.19.5.1	BELANJA OPERASI	18.660.100,00	15.959.600,00	(2.700.500,00)	85,53		
02.2.02.19.5.1.02	Belanja Barang dan Jasa	18.660.100,00	15.959.600,00	(2.700.500,00)	85,53		
02.2.02.20	Pengelolaan Surveilans Kesehatan	88.564.360,00	64.602.500,00	(23.961.860,00)	72,94		
02.2.02.20.5.1	BELANJA OPERASI	88.564.360,00	64.602.500,00	(23.961.860,00)	72,94		
02.2.02.20.5.1.02	Belanja Barang dan Jasa	88.564.360,00	64.602.500,00	(23.961.860,00)	72,94		
02.2.02.21	Pengelolaan Pelayanan Kesehatan Orang dengan Masalah Kesehatan Jiwa (ODMK)	35.342.500,00	34.388.800,00	(953.700,00)	97,30		
02.2.02.21.5.1	BELANJA OPERASI	35.342.500,00	34.388.800,00	(953.700,00)	97,30		
02.2.02.21.5.1.02	Belanja Barang dan Jasa	35.342.500,00	34.388.800,00	(953.700,00)	97,30		
02.2.02.24	Pengelolaan Upaya Pengurangan Risiko Krisis Kesehatan dan Pasca Krisis Kesehatan	100.000.000,00	22.371.048,00	(77.628.952,00)	22,37		
02.2.02.24.5.1	BELANJA OPERASI	100.000.000,00	22.371.048,00	(77.628.952,00)	22,37		
02.2.02.24.5.1.01	Belanja Pegawai	9.000.000,00	6.000.000,00	(3.000.000,00)	66,67		
02.2.02.24.5.1.02	Belanja Barang dan Jasa	91.000.000,00	16.371.048,00	(74.628.952,00)	17,99		
02.2.02.25	Pelayanan Kesehatan Penyakit Menular dan Tidak Menular	3.760.459.659,00	3.067.836.848,00	(692.622.811,00)	81,58		
02.2.02.25.5.1	BELANJA OPERASI	3.560.357.117,00	2.879.044.448,00	(681.312.669,00)	80,86		
02.2.02.25.5.1.02	Belanja Barang dan Jasa	3.560.357.117,00	2.879.044.448,00	(681.312.669,00)	80,86		
02.2.02.25.5.2	BELANJA MODAL	200.102.542,00	188.792.400,00	(11.310.142,00)	94,35		
02.2.02.25.5.2.02	Belanja Modal Peralatan dan Mesin	200.102.542,00	188.792.400,00	(11.310.142,00)	94,35		
02.2.02.26	Pengelolaan Jaminan Kesehatan Masyarakat	25.244.090.185,00	25.207.905.472,00	(36.184.713,00)	99,86		
02.2.02.26.5.1	BELANJA OPERASI	25.244.090.185,00	25.207.905.472,00	(36.184.713,00)	99,86		
02.2.02.26.5.1.02	Belanja Barang dan Jasa	25.244.090.185,00	25.207.905.472,00	(36.184.713,00)	99,86		
02.2.02.32	Operasional Pelayanan Rumah Sakit	3.536.003.214,00	2.140.741.595,44	(1.395.261.618,56)	60,54		
02.2.02.32.5.1	BELANJA OPERASI	2.973.867.158,00	1.607.705.845,44	(1.366.161.312,56)	54,06		
02.2.02.32.5.1.01	Belanja Pegawai	103.540.000,00	96.340.000,00	(7.200.000,00)	93,05		
02.2.02.32.5.1.02	Belanja Barang dan Jasa	2.870.327.158,00	1.511.365.845,44	(1.358.961.312,56)	52,65		

KODE	URAIAN	JUMLAH (Rp)		BERTAMBAH / (BERKURANG)		DASAR HUKUM	KETERANGAN
		ANGGARAN	REALISASI	(Rp)	(%)		
02.2.02.32.5.2	BELANJA MODAL	562.136.056,00	533.035.750,00	(29.100.306,00)	94,82		
02.2.02.32.5.2.02	Belanja Modal Peralatan dan Mesin	362.136.056,00	336.535.750,00	(25.600.306,00)	92,93		
02.2.02.32.5.2.06	Belanja Modal Aset Lainnya	200.000.000,00	196.500.000,00	(3.500.000,00)	98,25		
02.2.02.33	Operasional Pelayanan Puskesmas	4.343.699.825,00	2.850.195.391,00	(1.493.504.434,00)	65,62		
02.2.02.33.5.1	BELANJA OPERASI	4.343.699.825,00	2.850.195.391,00	(1.493.504.434,00)	65,62		
02.2.02.33.5.1.01	Belanja Pegawai	3.297.606.000,00	1.942.108.644,00	(1.355.497.356,00)	58,89		
02.2.02.33.5.1.02	Belanja Barang dan Jasa	1.046.093.825,00	908.086.747,00	(138.007.078,00)	86,81		
02.2.02.34	Operasional Pelayanan Fasilitas Kesehatan Lainnya	1.716.532.809,00	1.584.104.014,00	(132.428.795,00)	92,29		
02.2.02.34.5.1	BELANJA OPERASI	1.479.108.809,00	1.384.304.014,00	(94.804.795,00)	93,59		
02.2.02.34.5.1.01	Belanja Pegawai	442.790.000,00	421.404.520,00	(21.385.480,00)	95,17		
02.2.02.34.5.1.02	Belanja Barang dan Jasa	686.318.809,00	625.233.840,00	(61.084.969,00)	91,10		
02.2.02.34.5.1.05	Belanja Hibah	350.000.000,00	337.665.654,00	(12.334.346,00)	96,48		
02.2.02.34.5.2	BELANJA MODAL	237.424.000,00	199.800.000,00	(37.624.000,00)	84,15		
02.2.02.34.5.2.02	Belanja Modal Peralatan dan Mesin	237.424.000,00	199.800.000,00	(37.624.000,00)	84,15		
02.2.02.35	Pelaksanaan Akreditasi Fasilitas Kesehatan di Kabupaten/Kota	717.219.840,00	684.560.569,00	(32.659.271,00)	95,45		
02.2.02.35.5.1	BELANJA OPERASI	717.219.840,00	684.560.569,00	(32.659.271,00)	95,45		
02.2.02.35.5.1.02	Belanja Barang dan Jasa	717.219.840,00	684.560.569,00	(32.659.271,00)	95,45		
02.2.02.36	Investigasi Awal Kejadian Tidak Diharapkan (Kejadian Ikutan Pasca Imunisasi dan Pemberian Obat Massal)	7.200.000,00	2.850.000,00	(4.350.000,00)	39,58		
02.2.02.36.5.1	BELANJA OPERASI	7.200.000,00	2.850.000,00	(4.350.000,00)	39,58		
02.2.02.36.5.1.02	Belanja Barang dan Jasa	7.200.000,00	2.850.000,00	(4.350.000,00)	39,58		
02.2.02.37	Pelaksanaan Kewaspadaan Dini dan Respon Wabah	37.323.160,00	25.061.900,00	(12.261.260,00)	67,15		
02.2.02.37.5.1	BELANJA OPERASI	37.323.160,00	25.061.900,00	(12.261.260,00)	67,15		
02.2.02.37.5.1.02	Belanja Barang dan Jasa	37.323.160,00	25.061.900,00	(12.261.260,00)	67,15		
02.2.02.40	Pengelolaan pelayanan kesehatan orang dengan Tuberkulosis	33.778.700,00	25.775.000,00	(8.003.700,00)	76,31		
02.2.02.40.5.1	BELANJA OPERASI	33.778.700,00	25.775.000,00	(8.003.700,00)	76,31		
02.2.02.40.5.1.02	Belanja Barang dan Jasa	33.778.700,00	25.775.000,00	(8.003.700,00)	76,31		
02.2.02.41	Pengelolaan pelayanan kesehatan orang dengan HIV (ODHIV)	5.512.500,00	4.108.000,00	(1.404.500,00)	74,52		
02.2.02.41.5.1	BELANJA OPERASI	5.512.500,00	4.108.000,00	(1.404.500,00)	74,52		
02.2.02.41.5.1.02	Belanja Barang dan Jasa	5.512.500,00	4.108.000,00	(1.404.500,00)	74,52		
02.2.02.42	Pengelolaan pelayanan kesehatan Malaria	177.100.000,00	140.168.000,00	(36.932.000,00)	79,15		
02.2.02.42.5.1	BELANJA OPERASI	177.100.000,00	140.168.000,00	(36.932.000,00)	79,15		
02.2.02.42.5.1.02	Belanja Barang dan Jasa	177.100.000,00	140.168.000,00	(36.932.000,00)	79,15		
02.2.03	Penyelenggaraan Sistem Informasi Kesehatan Secara Terintegrasi	62.980.410,00	55.217.900,00	(7.762.510,00)	87,67		
02.2.03.01	Pengelolaan Data dan Informasi Kesehatan	46.565.410,00	40.318.900,00	(6.246.510,00)	86,59		
02.2.03.01.5.1	BELANJA OPERASI	46.565.410,00	40.318.900,00	(6.246.510,00)	86,59		

KODE	URAIAN	JUMLAH (Rp)		BERTAMBAH / (BERKURANG)		DASAR HUKUM	KETERANGAN
		ANGGARAN	REALISASI	(Rp)	(%)		
02.2.03.01.5.1.02	Belanja Barang dan Jasa	46.565.410,00	40.318.900,00	(6.246.510,00)	86,59		
02.2.03.02	Pengelolaan Sistem Informasi Kesehatan	16.415.000,00	14.899.000,00	(1.516.000,00)	90,76		
02.2.03.02.5.1	BELANJA OPERASI	15.050.000,00	13.624.000,00	(1.426.000,00)	90,52		
02.2.03.02.5.1.01	Belanja Pegawai	1.000.000,00	1.000.000,00	0,00	100,00		
02.2.03.02.5.1.02	Belanja Barang dan Jasa	14.050.000,00	12.624.000,00	(1.426.000,00)	89,85		
02.2.03.02.5.2	BELANJA MODAL	1.365.000,00	1.275.000,00	(90.000,00)	93,41		
02.2.03.02.5.2.02	Belanja Modal Peralatan dan Mesin	1.365.000,00	1.275.000,00	(90.000,00)	93,41		
02.2.04	Penerbitan Izin Rumah Sakit Kelas C, D dan Fasilitas Pelayanan Kesehatan Tingkat Daerah Kabupaten/Kota	645.362.490,00	566.840.682,00	(78.521.808,00)	87,83		
02.2.04.03	Peningkatan Mutu Pelayanan Fasilitas Kesehatan	214.957.250,00	142.829.350,00	(72.127.900,00)	66,45		
02.2.04.03.5.1	BELANJA OPERASI	214.957.250,00	142.829.350,00	(72.127.900,00)	66,45		
02.2.04.03.5.1.02	Belanja Barang dan Jasa	214.957.250,00	142.829.350,00	(72.127.900,00)	66,45		
02.2.04.04	Penyiapan Perumusan dan Pelaksanaan Pelayanan Kesehatan Rujukan	430.405.240,00	424.011.332,00	(6.393.908,00)	98,51		
02.2.04.04.5.1	BELANJA OPERASI	424.625.695,00	418.232.332,00	(6.393.363,00)	98,49		
02.2.04.04.5.1.01	Belanja Pegawai	9.760.000,00	9.760.000,00	0,00	100,00		
02.2.04.04.5.1.02	Belanja Barang dan Jasa	414.865.695,00	408.472.332,00	(6.393.363,00)	98,46		
02.2.04.04.5.2	BELANJA MODAL	5.779.545,00	5.779.000,00	(545,00)	99,99		
02.2.04.04.5.2.02	Belanja Modal Peralatan dan Mesin	5.779.545,00	5.779.000,00	(545,00)	99,99		
02	**PROGRAM PENGENDALIAN PENDUDUK**	408.450.000,00	381.568.549,00	(26.881.451,00)	93,42		
02.2.01	Pemaduan dan Sinkronisasi Kebijakan Pemerintah Daerah Provinsi dengan Pemerintah Daerah Kabupaten/Kota dalam rangka Pengendalian Kuantitas Penduduk	62.500.000,00	61.886.050,00	(613.950,00)	99,02		
02.2.01.03	Dukungan Pelaksanaan Survei/Pendataan Indeks Pembangunan Berwawasan Kependudukan	30.000.000,00	29.548.200,00	(451.800,00)	98,49		
02.2.01.03.5.1	BELANJA OPERASI	30.000.000,00	29.548.200,00	(451.800,00)	98,49		
02.2.01.03.5.1.02	Belanja Barang dan Jasa	30.000.000,00	29.548.200,00	(451.800,00)	98,49		
02.2.01.05	Penguatan Kerja Sama Pelaksanaan Pendidikan Kependudukan Jalur Pendidikan Formal	5.000.000,00	4.970.000,00	(30.000,00)	99,40		
02.2.01.05.5.1	BELANJA OPERASI	5.000.000,00	4.970.000,00	(30.000,00)	99,40		
02.2.01.05.5.1.02	Belanja Barang dan Jasa	5.000.000,00	4.970.000,00	(30.000,00)	99,40		
02.2.01.09	Advokasi, Sosialisasi dan Fasilitasi Pelaksanaan Pendidikan Kependudukan Jalur Formal di Satuan Pendidikan Jenjang SD/MI dan SLTP/MTS, Jalur Non Formal dan Informal	20.000.000,00	19.957.850,00	(42.150,00)	99,79		
02.2.01.09.5.1	BELANJA OPERASI	15.000.000,00	14.957.850,00	(42.150,00)	99,72		
02.2.01.09.5.1.02	Belanja Barang dan Jasa	15.000.000,00	14.957.850,00	(42.150,00)	99,72		
02.2.01.09.5.2	BELANJA MODAL	5.000.000,00	5.000.000,00	0,00	100,00		
02.2.01.09.5.2.02	Belanja Modal Peralatan dan Mesin	5.000.000,00	5.000.000,00	0,00	100,00		
02.2.01.15	Pelaksanaan Rapat Pengendalian Program KKBPK	7.500.000,00	7.410.000,00	(90.000,00)	98,80		

KODE	URAIAN	JUMLAH (Rp)		BERTAMBAH / (BERKURANG)		DASAR HUKUM	KETERANGAN
		ANGGARAN	REALISASI	(Rp)	(%)		
02.2.01.15.5.1	BELANJA OPERASI	7.500.000,00	7.410.000,00	(90.000,00)	98,80		
02.2.01.15.5.1.02	Belanja Barang dan Jasa	7.500.000,00	7.410.000,00	(90.000,00)	98,80		
02.2.02	Pemetaan Perkiraan Pengendalian Penduduk Cakupan Daerah Kabupaten/Kota	345.950.000,00	319.682.499,00	(26.267.501,00)	92,41		
02.2.02.02	Penyediaan dan Pengolahan Data Kependudukan	25.000.000,00	24.572.200,00	(427.800,00)	98,29		
02.2.02.02.5.1	BELANJA OPERASI	25.000.000,00	24.572.200,00	(427.800,00)	98,29		
02.2.02.02.5.1.01	Belanja Pegawai	1.600.000,00	1.600.000,00	0,00	100,00		
02.2.02.02.5.1.02	Belanja Barang dan Jasa	23.400.000,00	22.972.200,00	(427.800,00)	98,17		
02.2.02.03	Penyusunan Profil Kependudukan, Keluarga Berencana dan Pembangunan Keluarga	7.500.000,00	7.354.450,00	(145.550,00)	98,06		
02.2.02.03.5.1	BELANJA OPERASI	7.500.000,00	7.354.450,00	(145.550,00)	98,06		
02.2.02.03.5.1.02	Belanja Barang dan Jasa	7.500.000,00	7.354.450,00	(145.550,00)	98,06		
02.2.02.08	Membentuk Rumah Data Kependudukan di Kampung KB untuk Memperkuat Integrasi Program KKBPK di Sektor Lain	7.500.000,00	7.300.950,00	(199.050,00)	97,35		
02.2.02.08.5.1	BELANJA OPERASI	7.500.000,00	7.300.950,00	(199.050,00)	97,35		
02.2.02.08.5.1.02	Belanja Barang dan Jasa	7.500.000,00	7.300.950,00	(199.050,00)	97,35		
02.2.02.09	Pembinaan dan Pengawasan Penyelenggaraan Sistem Informasi Keluarga	74.200.000,00	73.351.150,00	(848.850,00)	98,86		
02.2.02.09.5.1	BELANJA OPERASI	74.200.000,00	73.351.150,00	(848.850,00)	98,86		
02.2.02.09.5.1.01	Belanja Pegawai	25.300.000,00	25.300.000,00	0,00	100,00		
02.2.02.09.5.1.02	Belanja Barang dan Jasa	48.900.000,00	48.051.150,00	(848.850,00)	98,26		
02.2.02.12	Pencatatan dan Pengumpulan Data Keluarga	67.750.000,00	66.502.500,00	(1.247.500,00)	98,16		
02.2.02.12.5.1	BELANJA OPERASI	67.750.000,00	66.502.500,00	(1.247.500,00)	98,16		
02.2.02.12.5.1.02	Belanja Barang dan Jasa	67.750.000,00	66.502.500,00	(1.247.500,00)	98,16		
02.2.02.13	Pengolahan dan Pelaporan Data Pengendalian Lapangan dan Pelayanan KB	124.000.000,00	101.004.249,00	(22.995.751,00)	81,46		
02.2.02.13.5.1	BELANJA OPERASI	124.000.000,00	101.004.249,00	(22.995.751,00)	81,46		
02.2.02.13.5.1.01	Belanja Pegawai	1.900.000,00	1.900.000,00	0,00	100,00		
02.2.02.13.5.1.02	Belanja Barang dan Jasa	122.100.000,00	99.104.249,00	(22.995.751,00)	81,17		
02.2.02.14	Pembinaan dan Pengawasan Pencatatan dan Pelaporan Program KKBPK	40.000.000,00	39.597.000,00	(403.000,00)	98,99		
02.2.02.14.5.1	BELANJA OPERASI	40.000.000,00	39.597.000,00	(403.000,00)	98,99		
02.2.02.14.5.1.02	Belanja Barang dan Jasa	40.000.000,00	39.597.000,00	(403.000,00)	98,99		
03	**PROGRAM PENINGKATAN KAPASITAS SUMBER DAYA MANUSIA KESEHATAN**	4.343.837.870,00	3.496.739.000,00	(847.098.870,00)	80,50		
03.2.01	Pemberian Izin Praktik Tenaga Kesehatan di Wilayah Kabupaten/Kota	50.000.000,00	38.409.050,00	(11.590.950,00)	76,82		
03.2.01.01	Pengendalian Perizinan Praktik Tenaga Kesehatan	50.000.000,00	38.409.050,00	(11.590.950,00)	76,82		
03.2.01.01.5.1	BELANJA OPERASI	50.000.000,00	38.409.050,00	(11.590.950,00)	76,82		

KODE	URAIAN	JUMLAH (Rp)		BERTAMBAH / (BERKURANG)		DASAR HUKUM	KETERANGAN
		ANGGARAN	REALISASI	(Rp)	(%)		
03.2.01.01.5.1.02	Belanja Barang dan Jasa	50.000.000,00	38.409.050,00	(11.590.950,00)	76,82		
03.2.02	Perencanaan Kebutuhan dan Pendayagunaan Sumber Daya Manusia Kesehatan untuk UKP dan UKM di Wilayah Kabupaten/Kota	2.537.904.310,00	2.189.176.750,00	(348.727.560,00)	86,26		
03.2.02.02	Pemenuhan Kebutuhan Sumber Daya Manusia Kesehatan Sesuai Standar	2.537.904.310,00	2.189.176.750,00	(348.727.560,00)	86,26		
03.2.02.02.5.1	BELANJA OPERASI	2.537.904.310,00	2.189.176.750,00	(348.727.560,00)	86,26		
03.2.02.02.5.1.02	Belanja Barang dan Jasa	2.537.904.310,00	2.189.176.750,00	(348.727.560,00)	86,26		
03.2.03	Pengembangan Mutu dan Peningkatan Kompetensi Teknis Sumber Daya Manusia Kesehatan Tingkat Daerah Kabupaten/Kota	1.755.933.560,00	1.269.153.200,00	(486.780.360,00)	72,28		
03.2.03.01	Pengembangan Mutu dan Peningkatan Kompetensi Teknis Sumber Daya Manusia Kesehatan Tingkat Daerah Kabupaten/Kota	1.755.933.560,00	1.269.153.200,00	(486.780.360,00)	72,28		
03.2.03.01.5.1	BELANJA OPERASI	1.755.933.560,00	1.269.153.200,00	(486.780.360,00)	72,28		
03.2.03.01.5.1.01	Belanja Pegawai	17.650.000,00	6.450.000,00	(11.200.000,00)	36,54		
03.2.03.01.5.1.02	Belanja Barang dan Jasa	1.738.283.560,00	1.262.703.200,00	(475.580.360,00)	72,64		
03	**PROGRAM PEMBINAAN KELUARGA BERENCANA (KB)**	5.395.427.000,00	4.643.957.954,00	(751.469.046,00)	86,07		
03.2.01	Pelaksanaan Advokasi, Komunikasi, Informasi dan Edukasi (KIE) Pengendalian Penduduk dan KB Sesuai Kearifan Budaya Lokal	1.856.075.000,00	1.808.735.230,00	(47.339.770,00)	97,45		
03.2.01.01	Advokasi Program KKBPK kepada Stakeholders dan Mitra Kerja	4.375.000,00	3.995.000,00	(380.000,00)	91,31		
03.2.01.01.5.1	BELANJA OPERASI	4.375.000,00	3.995.000,00	(380.000,00)	91,31		
03.2.01.01.5.1.02	Belanja Barang dan Jasa	4.375.000,00	3.995.000,00	(380.000,00)	91,31		
03.2.01.02	Komunikasi, Informasi dan Edukasi (KIE) Program KKBPK Sesuai Kearifan Budaya Lokal	501.200.000,00	501.000.000,00	(200.000,00)	99,96		
03.2.01.02.5.1	BELANJA OPERASI	501.200.000,00	501.000.000,00	(200.000,00)	99,96		
03.2.01.02.5.1.01	Belanja Pegawai	22.800.000,00	22.800.000,00	0,00	100,00		
03.2.01.02.5.1.02	Belanja Barang dan Jasa	478.400.000,00	478.200.000,00	(200.000,00)	99,96		
03.2.01.04	Promosi dan KIE Program KKBPK Melalui Media Massa Cetak dan Elektronik serta Media Luar Ruang	150.000.000,00	141.134.800,00	(8.865.200,00)	94,09		
03.2.01.04.5.1	BELANJA OPERASI	150.000.000,00	141.134.800,00	(8.865.200,00)	94,09		
03.2.01.04.5.1.02	Belanja Barang dan Jasa	150.000.000,00	141.134.800,00	(8.865.200,00)	94,09		
03.2.01.06	Pelaksanaan Mekanisme Operasional Program KKBPK Melalui Rapat Koordinasi Kecamatan (Rakorcam), Rapat Koordinasi Desa (Rakordes), dan Mini Lokakarya (Minilok)	302.000.000,00	300.670.000,00	(1.330.000,00)	99,56		
03.2.01.06.5.1	BELANJA OPERASI	302.000.000,00	300.670.000,00	(1.330.000,00)	99,56		
03.2.01.06.5.1.02	Belanja Barang dan Jasa	302.000.000,00	300.670.000,00	(1.330.000,00)	99,56		

KODE	URAIAN	JUMLAH (Rp)		BERTAMBAH / (BERKURANG)		DASAR HUKUM	KETERANGAN
		ANGGARAN	REALISASI	(Rp)	(%)		
03.2.01.07	Pengelolaan Operasional dan Sarana di Balai Penyuluhan KKBPK	808.500.000,00	772.435.430,00	(36.064.570,00)	95,54		
03.2.01.07.5.1	BELANJA OPERASI	808.500.000,00	772.435.430,00	(36.064.570,00)	95,54		
03.2.01.07.5.1.02	Belanja Barang dan Jasa	808.500.000,00	772.435.430,00	(36.064.570,00)	95,54		
03.2.01.08	Pengendalian Program KKBPK	90.000.000,00	89.500.000,00	(500.000,00)	99,44		
03.2.01.08.5.1	BELANJA OPERASI	90.000.000,00	89.500.000,00	(500.000,00)	99,44		
03.2.01.08.5.1.02	Belanja Barang dan Jasa	90.000.000,00	89.500.000,00	(500.000,00)	99,44		
03.2.02	Pendayagunaan Tenaga Penyuluh KB/Petugas Lapangan KB (PKB/PLKB)	510.000.000,00	509.973.500,00	(26.500,00)	99,99		
03.2.02.01	Pembinaan IMP dan Program KKBPK di Lini Lapangan oleh PKB/PLKB	10.000.000,00	9.987.500,00	(12.500,00)	99,88		
03.2.02.01.5.1	BELANJA OPERASI	10.000.000,00	9.987.500,00	(12.500,00)	99,88		
03.2.02.01.5.1.02	Belanja Barang dan Jasa	10.000.000,00	9.987.500,00	(12.500,00)	99,88		
03.2.02.04	Penggerakan Kader Institusi Masyarakat Pedesaan (IMP)	500.000.000,00	499.986.000,00	(14.000,00)	100,00		
03.2.02.04.5.1	BELANJA OPERASI	500.000.000,00	499.986.000,00	(14.000,00)	100,00		
03.2.02.04.5.1.02	Belanja Barang dan Jasa	500.000.000,00	499.986.000,00	(14.000,00)	100,00		
03.2.03	Pengendalian dan Pendistribusian Kebutuhan Alat dan Obat Kontrasepsi serta Pelaksanaan Pelayanan KB di Daerah Kabupaten/Kota	2.412.352.000,00	1.708.416.474,00	(703.935.526,00)	70,82		
03.2.03.01	Pengendalian Pendistribusian Alat dan Obat Kontrasepsi dan Sarana Penunjang Pelayanan KB ke Fasilitas Kesehatan Termasuk Jaringan dan Jejaringnya	24.300.000,00	23.044.800,00	(1.255.200,00)	94,83		
03.2.03.01.5.1	BELANJA OPERASI	24.300.000,00	23.044.800,00	(1.255.200,00)	94,83		
03.2.03.01.5.1.02	Belanja Barang dan Jasa	24.300.000,00	23.044.800,00	(1.255.200,00)	94,83		
03.2.03.03	Peningkatan Kesertaan Penggunaan Metode Kontrasepsi Jangka Panjang (MKJP)	1.208.773.000,00	810.558.500,00	(398.214.500,00)	67,06		
03.2.03.03.5.1	BELANJA OPERASI	1.208.773.000,00	810.558.500,00	(398.214.500,00)	67,06		
03.2.03.03.5.1.02	Belanja Barang dan Jasa	1.208.773.000,00	810.558.500,00	(398.214.500,00)	67,06		
03.2.03.04	Penyediaan Dukungan Ayoman Komplikasi Berat dan Kegagalan Penggunaan MKJP	50.000.000,00	13.637.201,00	(36.362.799,00)	27,27		
03.2.03.04.5.1	BELANJA OPERASI	50.000.000,00	13.637.201,00	(36.362.799,00)	27,27		
03.2.03.04.5.1.02	Belanja Barang dan Jasa	50.000.000,00	13.637.201,00	(36.362.799,00)	27,27		
03.2.03.06	Penyediaan Sarana Penunjang Pelayanan KB	1.038.529.000,00	783.152.773,00	(255.376.227,00)	75,41		
03.2.03.06.5.1	BELANJA OPERASI	19.178.200,00	17.160.750,00	(2.017.450,00)	89,48		
03.2.03.06.5.1.02	Belanja Barang dan Jasa	19.178.200,00	17.160.750,00	(2.017.450,00)	89,48		
03.2.03.06.5.2	BELANJA MODAL	1.019.350.800,00	765.992.023,00	(253.358.777,00)	75,15		
03.2.03.06.5.2.02	Belanja Modal Peralatan dan Mesin	644.350.800,00	398.676.406,00	(245.674.394,00)	61,87		
03.2.03.06.5.2.03	Belanja Modal Gedung dan Bangunan	375.000.000,00	367.315.617,00	(7.684.383,00)	97,95		

KODE	URAIAN	JUMLAH (Rp)		BERTAMBAH / (BERKURANG)		DASAR HUKUM	KETERANGAN
		ANGGARAN	REALISASI	(Rp)	(%)		
03.2.03.08	Pembinaan Pelayanan Keluarga Berencana dan Kesehatan Reproduksi di Fasilitas Kesehatan Termasuk Jaringan dan Jejaringnya	30.750.000,00	27.892.500,00	(2.857.500,00)	90,71		
03.2.03.08.5.1	BELANJA OPERASI	30.750.000,00	27.892.500,00	(2.857.500,00)	90,71		
03.2.03.08.5.1.02	Belanja Barang dan Jasa	30.750.000,00	27.892.500,00	(2.857.500,00)	90,71		
03.2.03.09	Promosi dan Konseling Kesehatan Reproduksi, serta Hak-Hak Reproduksi di Fasilitas Kesehatan dan Kelompok Kegiatan	10.000.000,00	9.990.000,00	(10.000,00)	99,90		
03.2.03.09.5.1	BELANJA OPERASI	10.000.000,00	9.990.000,00	(10.000,00)	99,90		
03.2.03.09.5.1.02	Belanja Barang dan Jasa	10.000.000,00	9.990.000,00	(10.000,00)	99,90		
03.2.03.11	Dukungan Operasional Pelayanan KB Bergerak	50.000.000,00	40.140.700,00	(9.859.300,00)	80,28		
03.2.03.11.5.1	BELANJA OPERASI	50.000.000,00	40.140.700,00	(9.859.300,00)	80,28		
03.2.03.11.5.1.02	Belanja Barang dan Jasa	50.000.000,00	40.140.700,00	(9.859.300,00)	80,28		
03.2.04	Pemberdayaan dan Peningkatan Peran Serta Organisasi Kemasyarakatan Tingkat Daerah Kabupaten/Kota dalam Pelaksanaan Pelayanan dan Pembinaan Kesertaan Ber-KB	617.000.000,00	616.832.750,00	(167.250,00)	99,97		
03.2.04.01	Penguatan Peran Serta Organisasi Kemasyarakatan dan Mitra Kerja Lainnya dalam Pelaksanaan Pelayanan dan Pembinaan Kesertaan Ber-KB	30.000.000,00	29.970.250,00	(29.750,00)	99,90		
03.2.04.01.5.1	BELANJA OPERASI	30.000.000,00	29.970.250,00	(29.750,00)	99,90		
03.2.04.01.5.1.02	Belanja Barang dan Jasa	30.000.000,00	29.970.250,00	(29.750,00)	99,90		
03.2.04.03	Pelaksanaan dan Pengelolaan Program KKBPK di Kampung KB	587.000.000,00	586.862.500,00	(137.500,00)	99,98		
03.2.04.03.5.1	BELANJA OPERASI	587.000.000,00	586.862.500,00	(137.500,00)	99,98		
03.2.04.03.5.1.02	Belanja Barang dan Jasa	587.000.000,00	586.862.500,00	(137.500,00)	99,98		
04	**PROGRAM SEDIAAN FARMASI, ALAT KESEHATAN DAN MAKANAN MINUMAN**	534.382.413,00	506.494.891,00	(27.887.522,00)	94,78		
04.2.01	Pemberian Izin Apotek, Toko Obat, Toko Alat Kesehatan dan Optikal, Usaha Mikro Obat Tradisional (UMOT)	96.306.413,00	87.788.850,00	(8.517.563,00)	91,16		
04.2.01.02	Penyediaan dan Pengelolaan Data Perizinan dan Tindak Lanjut Pengawasan Izin Apotek, Toko Obat, Toko Alat Kesehatan, dan Optikal, Usaha Mikro Obat Tradisional (UMOT)	96.306.413,00	87.788.850,00	(8.517.563,00)	91,16		
04.2.01.02.5.1	BELANJA OPERASI	96.306.413,00	87.788.850,00	(8.517.563,00)	91,16		
04.2.01.02.5.1.01	Belanja Pegawai	7.520.000,00	3.440.000,00	(4.080.000,00)	45,74		
04.2.01.02.5.1.02	Belanja Barang dan Jasa	88.786.413,00	84.348.850,00	(4.437.563,00)	95,00		

KODE	URAIAN	JUMLAH (Rp)		BERTAMBAH / (BERKURANG)		DASAR HUKUM	KETERANGAN
		ANGGARAN	REALISASI	(Rp)	(%)		
04.2.03	Penerbitan Sertifikat Produksi Pangan Industri Rumah Tangga dan Nomor P-IRT sebagai Izin Produksi, untuk Produk Makanan Minuman Tertentu yang Dapat Diproduksi oleh Industri Rumah Tangga	165.050.000,00	162.376.241,00	(2.673.759,00)	98,38		
04.2.03.01	Pengendalian dan Pengawasan serta Tindak Lanjut Pengawasan Sertifikat Produksi Pangan Industri Rumah Tangga dan Nomor P-IRT sebagai Izin Produksi, untuk Produk Makanan Minuman Tertentu yang Dapat Diproduksi oleh Industri Rumah Tangga	165.050.000,00	162.376.241,00	(2.673.759,00)	98,38		
04.2.03.01.5.1	BELANJA OPERASI	165.050.000,00	162.376.241,00	(2.673.759,00)	98,38		
04.2.03.01.5.1.02	Belanja Barang dan Jasa	165.050.000,00	162.376.241,00	(2.673.759,00)	98,38		
04.2.04	Penerbitan Sertifikat Laik Higiene Sanitasi Tempat Pengelolaan Makanan (TPM) antara lain Jasa Boga, Rumah Makan/Restoran dan Depot Air Minum (DAM)	40.000.000,00	39.272.600,00	(727.400,00)	98,18		
04.2.04.01	Pengendalian dan Pengawasan serta Tindak Lanjut Pengawasan Penerbitan Sertifikat Laik Higiene Sanitasi Tempat Pengelolaan Makanan (TPM) antara lain Jasa Boga, Rumah Makan/Restoran dan Depot Air Minum (DAM)	40.000.000,00	39.272.600,00	(727.400,00)	98,18		
04.2.04.01.5.1	BELANJA OPERASI	40.000.000,00	39.272.600,00	(727.400,00)	98,18		
04.2.04.01.5.1.02	Belanja Barang dan Jasa	40.000.000,00	39.272.600,00	(727.400,00)	98,18		
04.2.05	Penerbitan Stiker Pembinaan pada Makanan Jajanan dan Sentra Makanan Jajanan	40.000.000,00	32.531.000,00	(7.469.000,00)	81,33		
04.2.05.01	Pengendalian dan Pengawasan serta Tindak Lanjut Penerbitan Stiker Pembinaan pada Makanan Jajanan dan Sentra Makanan Jajanan	40.000.000,00	32.531.000,00	(7.469.000,00)	81,33		
04.2.05.01.5.1	BELANJA OPERASI	40.000.000,00	32.531.000,00	(7.469.000,00)	81,33		
04.2.05.01.5.1.01	Belanja Pegawai	8.800.000,00	2.400.000,00	(6.400.000,00)	27,27		
04.2.05.01.5.1.02	Belanja Barang dan Jasa	31.200.000,00	30.131.000,00	(1.069.000,00)	96,57		
04.2.06	Pemeriksaan dan Tindak Lanjut Hasil Pemeriksaan Post Market pada Produksi dan Produk Makanan Minuman Industri Rumah Tangga	193.026.000,00	184.526.200,00	(8.499.800,00)	95,60		
04.2.06.01	Pemeriksaan Post Market pada Produk Makanan-Minuman Industri Rumah Tangga yang Beredar dan Pengawasan serta Tindak Lanjut Pengawasan	193.026.000,00	184.526.200,00	(8.499.800,00)	95,60		
04.2.06.01.5.1	BELANJA OPERASI	193.026.000,00	184.526.200,00	(8.499.800,00)	95,60		
04.2.06.01.5.1.01	Belanja Pegawai	8.600.000,00	7.800.000,00	(800.000,00)	90,70		
04.2.06.01.5.1.02	Belanja Barang dan Jasa	184.426.000,00	176.726.200,00	(7.699.800,00)	95,82		
04	**PROGRAM PEMBERDAYAAN DAN PENINGKATAN KELUARGA SEJAHTERA (KS)**	3.971.900.000,00	3.971.525.800,00	(374.200,00)	99,99		

KODE	URAIAN	JUMLAH (Rp)		BERTAMBAH / (BERKURANG)		DASAR HUKUM	KETERANGAN
		ANGGARAN	REALISASI	(Rp)	(%)		
04.2.01	Pelaksanaan Pembangunan Keluarga Melalui Pembinaan Ketahanan dan Kesejahteraan Keluarga	3.971.900.000,00	3.971.525.800,00	(374.200,00)	99,99		
04.2.01.02	Pengadaan Sarana Kelompok Kegiatan Ketahanan dan Kesejahteraan Keluarga (BKB, BKR, BKL, PPPKS, PIK-R dan Pemberdayaan Ekonomi Keluarga/UPPKS)	360.000.000,00	359.828.300,00	(171.700,00)	99,95		
04.2.01.02.5.1	BELANJA OPERASI	7.500.000,00	7.358.300,00	(141.700,00)	98,11		
04.2.01.02.5.1.02	Belanja Barang dan Jasa	7.500.000,00	7.358.300,00	(141.700,00)	98,11		
04.2.01.02.5.2	BELANJA MODAL	352.500.000,00	352.470.000,00	(30.000,00)	99,99		
04.2.01.02.5.2.02	Belanja Modal Peralatan dan Mesin	352.500.000,00	352.470.000,00	(30.000,00)	99,99		
04.2.01.04	Orientasi/Pelatihan Teknis Pelaksana/Kader Ketahanan dan Kesejahteraan Keluarga (BKB, BKR, BKL, PPPKS, PIK-R dan Pemberdayaan Ekonomi Keluarga/UPPKS)	25.000.000,00	24.862.500,00	(137.500,00)	99,45		
04.2.01.04.5.1	BELANJA OPERASI	25.000.000,00	24.862.500,00	(137.500,00)	99,45		
04.2.01.04.5.1.02	Belanja Barang dan Jasa	25.000.000,00	24.862.500,00	(137.500,00)	99,45		
04.2.01.05	Penyediaan Biaya Operasional bagi Pengelola dan Pelaksana (Kader) Ketahanan dan Kesejahteraan Keluarga (BKB, BKR, BKL, PPPKS, PIK-R dan Pemberdayaan Ekonomi Keluarga/UPPKS)	3.546.900.000,00	3.546.900.000,00	0,00	100,00		
04.2.01.05.5.1	BELANJA OPERASI	3.546.900.000,00	3.546.900.000,00	0,00	100,00		
04.2.01.05.5.1.02	Belanja Barang dan Jasa	3.546.900.000,00	3.546.900.000,00	0,00	100,00		
04.2.01.07	Promosi dan Sosialisasi Kelompok Kegiatan Ketahanan dan Kesejahteraan Keluarga (BKB, BKR, BKL, PPPKS, PIK-R dan Pemberdayaan Ekonomi Keluarga/UPPKS)	40.000.000,00	39.935.000,00	(65.000,00)	99,84		
04.2.01.07.5.1	BELANJA OPERASI	40.000.000,00	39.935.000,00	(65.000,00)	99,84		
04.2.01.07.5.1.02	Belanja Barang dan Jasa	40.000.000,00	39.935.000,00	(65.000,00)	99,84		
05	**PROGRAM PEMBERDAYAAN MASYARAKAT BIDANG KESEHATAN**	9.872.870.330,00	9.364.798.158,00	(508.072.172,00)	94,85		
05.2.01	Advokasi, Pemberdayaan, Kemitraan, Peningkatan Peran serta Masyarakat dan Lintas Sektor Tingkat Daerah Kabupaten/Kota	2.086.505.929,00	1.830.755.449,00	(255.750.480,00)	87,74		
05.2.01.01	Peningkatan Upaya Promosi Kesehatan, Advokasi, Kemitraan dan Pemberdayaan Masyarakat	2.086.505.929,00	1.830.755.449,00	(255.750.480,00)	87,74		
05.2.01.01.5.1	BELANJA OPERASI	2.086.505.929,00	1.830.755.449,00	(255.750.480,00)	87,74		
05.2.01.01.5.1.01	Belanja Pegawai	1.400.000,00	1.400.000,00	0,00	100,00		
05.2.01.01.5.1.02	Belanja Barang dan Jasa	2.085.105.929,00	1.829.355.449,00	(255.750.480,00)	87,73		
05.2.02	Pelaksanaan Sehat dalam rangka Promotif Preventif Tingkat Daerah Kabupaten/Kota	1.182.814.180,00	1.173.762.425,00	(9.051.755,00)	99,23		
05.2.02.01	Penyelenggaraan Promosi Kesehatan dan Gerakan Hidup Bersih dan Sehat	1.182.814.180,00	1.173.762.425,00	(9.051.755,00)	99,23		
05.2.02.01.5.1	BELANJA OPERASI	1.157.814.180,00	1.149.812.425,00	(8.001.755,00)	99,31		

KODE	URAIAN	JUMLAH (Rp)		BERTAMBAH / (BERKURANG)		DASAR HUKUM	KETERANGAN
		ANGGARAN	REALISASI	(Rp)	(%)		
05.2.02.01.5.1.01	Belanja Pegawai	1.900.000,00	1.900.000,00	0,00	100,00		
05.2.02.01.5.1.02	Belanja Barang dan Jasa	1.155.914.180,00	1.147.912.425,00	(8.001.755,00)	99,31		
05.2.02.01.5.2	BELANJA MODAL	25.000.000,00	23.950.000,00	(1.050.000,00)	95,80		
05.2.02.01.5.2.02	Belanja Modal Peralatan dan Mesin	25.000.000,00	23.950.000,00	(1.050.000,00)	95,80		
05.2.03	Pengembangan dan Pelaksanaan Upaya Kesehatan Bersumber Daya Masyarakat (UKBM) Tingkat Daerah Kabupaten/Kota	6.603.550.221,00	6.360.280.284,00	(243.269.937,00)	96,32		
05.2.03.01	Bimbingan Teknis dan Supervisi Pengembangan dan Pelaksanaan Upaya Kesehatan Bersumber Daya Masyarakat (UKBM)	6.603.550.221,00	6.360.280.284,00	(243.269.937,00)	96,32		
05.2.03.01.5.1	BELANJA OPERASI	6.593.550.221,00	6.350.355.284,00	(243.194.937,00)	96,31		
05.2.03.01.5.1.01	Belanja Pegawai	33.460.000,00	33.460.000,00	0,00	100,00		
05.2.03.01.5.1.02	Belanja Barang dan Jasa	6.560.090.221,00	6.316.895.284,00	(243.194.937,00)	96,29		
05.2.03.01.5.2	BELANJA MODAL	10.000.000,00	9.925.000,00	(75.000,00)	99,25		
05.2.03.01.5.2.02	Belanja Modal Peralatan dan Mesin	10.000.000,00	9.925.000,00	(75.000,00)	99,25		
	SURPLUS / DEFISIT	(300.285.755.209,26)	(260.904.606.065,59)	39.381.149.143,67	0		
SISA LEBIH / KURANG PEMBIAYAAN TAHUN BERKENAAN		**(300.285.755.209,26)**	**(260.904.606.065,59)**	**39.381.149.143,67**	**0**		

PEMERINTAH KABUPATEN TRENGGALEK

RINCIAN APBD MENURUT URUSAN PEMERINTAHAN DAERAH, ORGANISASI, PROGRAM, KEGIATAN, SUBKEGIATAN, KELOMPOK, DAN JENIS PENDAPATAN, BELANJA DAN PEMBIAYAAN

Tahun Anggaran 2023

Urusan Pemerintahan : 1.03 PEKERJAAN UMUM DAN PENATAAN RUANG

SKPD : 1-03.2-10.0-00.01 DINAS PEKERJAAN UMUM DAN PENATAAN RUANG

KODE	URAIAN	JUMLAH (Rp)		BERTAMBAH / (BERKURANG)		DASAR HUKUM	KETERANGAN
		ANGGARAN	REALISASI	(Rp)	(%)		
00.0.00.00.4	**PENDAPATAN DAERAH**	1.050.186.000,00	1.135.696.106,00	85.510.106,00	108,14		
00.0.00.00.4.1	**PENDAPATAN ASLI DAERAH (PAD)**	1.050.186.000,00	1.135.696.106,00	85.510.106,00	108,14		
00.0.00.00.4.1.02	Retribusi Daerah	1.050.186.000,00	1.102.650.106,00	52.464.106,00	105,00		
00.0.00.00.4.1.04	Lain-lain PAD yang Sah	0,00	33.046.000,00	33.046.000,00	0		
00.0.00.00.5	**BELANJA DAERAH**	141.291.155.005,00	133.763.992.609,30	(7.527.162.395,70)	94,67		
01	**PROGRAM PENUNJANG URUSAN PEMERINTAHAN DAERAH KABUPATEN/KOTA**	15.543.217.607,00	14.946.614.018,00	(596.603.589,00)	96,16		
01.2.01	Perencanaan, Penganggaran, dan Evaluasi Kinerja Perangkat Daerah	62.487.013,00	48.447.000,00	(14.040.013,00)	77,53		
01.2.01.01	Penyusunan Dokumen Perencanaan Perangkat Daerah	24.999.513,00	19.289.500,00	(5.710.013,00)	77,16		
01.2.01.01.5.1	BELANJA OPERASI	24.999.513,00	19.289.500,00	(5.710.013,00)	77,16		
01.2.01.01.5.1.02	Belanja Barang dan Jasa	24.999.513,00	19.289.500,00	(5.710.013,00)	77,16		
01.2.01.06	Koordinasi dan Penyusunan Laporan Capaian Kinerja dan Ikhtisar Realisasi Kinerja SKPD	37.487.500,00	29.157.500,00	(8.330.000,00)	77,78		
01.2.01.06.5.1	BELANJA OPERASI	37.487.500,00	29.157.500,00	(8.330.000,00)	77,78		
01.2.01.06.5.1.02	Belanja Barang dan Jasa	37.487.500,00	29.157.500,00	(8.330.000,00)	77,78		
01.2.02	Administrasi Keuangan Perangkat Daerah	10.406.014.174,00	10.133.368.043,00	(272.646.131,00)	97,38		
01.2.02.01	Penyediaan Gaji dan Tunjangan ASN	10.214.134.174,00	9.969.838.043,00	(244.296.131,00)	97,61		
01.2.02.01.5.1	BELANJA OPERASI	10.214.134.174,00	9.969.838.043,00	(244.296.131,00)	97,61		
01.2.02.01.5.1.01	Belanja Pegawai	10.214.134.174,00	9.969.838.043,00	(244.296.131,00)	97,61		
01.2.02.02	Penyediaan Administrasi Pelaksanaan Tugas ASN	191.880.000,00	163.530.000,00	(28.350.000,00)	85,23		
01.2.02.02.5.1	BELANJA OPERASI	191.880.000,00	163.530.000,00	(28.350.000,00)	85,23		
01.2.02.02.5.1.01	Belanja Pegawai	191.880.000,00	163.530.000,00	(28.350.000,00)	85,23		
01.2.03	Administrasi Barang Milik Daerah pada Perangkat Daerah	88.040.000,00	87.601.500,00	(438.500,00)	99,50		
01.2.03.06	Penatausahaan Barang Milik Daerah pada SKPD	88.040.000,00	87.601.500,00	(438.500,00)	99,50		
01.2.03.06.5.1	BELANJA OPERASI	88.040.000,00	87.601.500,00	(438.500,00)	99,50		
01.2.03.06.5.1.01	Belanja Pegawai	38.040.000,00	38.040.000,00	0,00	100,00		

KODE	URAIAN	JUMLAH (Rp)		BERTAMBAH / (BERKURANG)		DASAR HUKUM	KETERANGAN
		ANGGARAN	REALISASI	(Rp)	(%)		
01.2.03.06.5.1.02	Belanja Barang dan Jasa	50.000.000,00	49.561.500,00	(438.500,00)	99,12		
01.2.05	Administrasi Kepegawaian Perangkat Daerah	70.000.000,00	60.006.000,00	(9.994.000,00)	85,72		
01.2.05.03	Pendataan dan Pengolahan Administrasi Kepegawaian	50.000.000,00	40.006.000,00	(9.994.000,00)	80,01		
01.2.05.03.5.1	BELANJA OPERASI	50.000.000,00	40.006.000,00	(9.994.000,00)	80,01		
01.2.05.03.5.1.02	Belanja Barang dan Jasa	50.000.000,00	40.006.000,00	(9.994.000,00)	80,01		
01.2.05.09	Pendidikan dan Pelatihan Pegawai Berdasarkan Tugas dan Fungsi	20.000.000,00	20.000.000,00	0,00	100,00		
01.2.05.09.5.1	BELANJA OPERASI	20.000.000,00	20.000.000,00	0,00	100,00		
01.2.05.09.5.1.02	Belanja Barang dan Jasa	20.000.000,00	20.000.000,00	0,00	100,00		
01.2.06	Administrasi Umum Perangkat Daerah	686.579.741,00	630.279.219,00	(56.300.522,00)	91,80		
01.2.06.02	Penyediaan Peralatan dan Perlengkapan Kantor	115.700.953,00	108.780.000,00	(6.920.953,00)	94,02		
01.2.06.02.5.1	BELANJA OPERASI	120.748,00	0,00	(120.748,00)	0		
01.2.06.02.5.1.02	Belanja Barang dan Jasa	120.748,00	0,00	(120.748,00)	0		
01.2.06.02.5.2	BELANJA MODAL	115.580.205,00	108.780.000,00	(6.800.205,00)	94,12		
01.2.06.02.5.2.02	Belanja Modal Peralatan dan Mesin	115.580.205,00	108.780.000,00	(6.800.205,00)	94,12		
01.2.06.05	Penyediaan Barang Cetakan dan Penggandaan	50.000.000,00	49.483.750,00	(516.250,00)	98,97		
01.2.06.05.5.1	BELANJA OPERASI	50.000.000,00	49.483.750,00	(516.250,00)	98,97		
01.2.06.05.5.1.02	Belanja Barang dan Jasa	50.000.000,00	49.483.750,00	(516.250,00)	98,97		
01.2.06.07	Penyediaan Bahan/Material	466.640.631,00	421.239.719,00	(45.400.912,00)	90,27		
01.2.06.07.5.1	BELANJA OPERASI	466.640.631,00	421.239.719,00	(45.400.912,00)	90,27		
01.2.06.07.5.1.01	Belanja Pegawai	4.800.000,00	0,00	(4.800.000,00)	0		
01.2.06.07.5.1.02	Belanja Barang dan Jasa	461.840.631,00	421.239.719,00	(40.600.912,00)	91,21		
01.2.06.09	Penyelenggaraan Rapat Koordinasi dan Konsultasi SKPD	54.238.157,00	50.775.750,00	(3.462.407,00)	93,62		
01.2.06.09.5.1	BELANJA OPERASI	54.238.157,00	50.775.750,00	(3.462.407,00)	93,62		
01.2.06.09.5.1.02	Belanja Barang dan Jasa	54.238.157,00	50.775.750,00	(3.462.407,00)	93,62		
01.2.07	Pengadaan Barang Milik Daerah Penunjang Urusan Pemerintah Daerah	198.626.745,00	183.420.000,00	(15.206.745,00)	92,34		
01.2.07.01	Pengadaan Kendaraan Perorangan Dinas atau Kendaraan Dinas Jabatan	35.000.000,00	33.000.000,00	(2.000.000,00)	94,29		
01.2.07.01.5.1	BELANJA OPERASI	780.000,00	0,00	(780.000,00)	0		
01.2.07.01.5.1.02	Belanja Barang dan Jasa	780.000,00	0,00	(780.000,00)	0		
01.2.07.01.5.2	BELANJA MODAL	34.220.000,00	33.000.000,00	(1.220.000,00)	96,43		
01.2.07.01.5.2.02	Belanja Modal Peralatan dan Mesin	34.220.000,00	33.000.000,00	(1.220.000,00)	96,43		
01.2.07.05	Pengadaan Mebel	92.004.600,00	81.570.000,00	(10.434.600,00)	88,66		
01.2.07.05.5.1	BELANJA OPERASI	526.463,00	0,00	(526.463,00)	0		
01.2.07.05.5.1.02	Belanja Barang dan Jasa	526.463,00	0,00	(526.463,00)	0		
01.2.07.05.5.2	BELANJA MODAL	91.478.137,00	81.570.000,00	(9.908.137,00)	89,17		
01.2.07.05.5.2.02	Belanja Modal Peralatan dan Mesin	91.478.137,00	81.570.000,00	(9.908.137,00)	89,17		
01.2.07.06	Pengadaan Peralatan dan Mesin Lainnya	71.622.145,00	68.850.000,00	(2.772.145,00)	96,13		

KODE	URAIAN	JUMLAH (Rp)		BERTAMBAH / (BERKURANG)		DASAR HUKUM	KETERANGAN
		ANGGARAN	REALISASI	(Rp)	(%)		
01.2.07.06.5.2	BELANJA MODAL	71.622.145,00	68.850.000,00	(2.772.145,00)	96,13		
01.2.07.06.5.2.02	Belanja Modal Peralatan dan Mesin	71.622.145,00	68.850.000,00	(2.772.145,00)	96,13		
01.2.08	Penyediaan Jasa Penunjang Urusan Pemerintahan Daerah	2.909.492.944,00	2.758.360.875,00	(151.132.069,00)	94,81		
01.2.08.02	Penyediaan Jasa Komunikasi, Sumber Daya Air dan Listrik	178.774.900,00	167.224.191,00	(11.550.709,00)	93,54		
01.2.08.02.5.1	BELANJA OPERASI	178.774.900,00	167.224.191,00	(11.550.709,00)	93,54		
01.2.08.02.5.1.02	Belanja Barang dan Jasa	178.774.900,00	167.224.191,00	(11.550.709,00)	93,54		
01.2.08.03	Penyediaan Jasa Peralatan dan Perlengkapan Kantor	50.000.000,00	44.781.000,00	(5.219.000,00)	89,56		
01.2.08.03.5.1	BELANJA OPERASI	50.000.000,00	44.781.000,00	(5.219.000,00)	89,56		
01.2.08.03.5.1.02	Belanja Barang dan Jasa	50.000.000,00	44.781.000,00	(5.219.000,00)	89,56		
01.2.08.04	Penyediaan Jasa Pelayanan Umum Kantor	2.680.718.044,00	2.546.355.684,00	(134.362.360,00)	94,99		
01.2.08.04.5.1	BELANJA OPERASI	2.680.718.044,00	2.546.355.684,00	(134.362.360,00)	94,99		
01.2.08.04.5.1.01	Belanja Pegawai	27.640.000,00	20.640.000,00	(7.000.000,00)	74,67		
01.2.08.04.5.1.02	Belanja Barang dan Jasa	2.653.078.044,00	2.525.715.684,00	(127.362.360,00)	95,20		
01.2.09	Pemeliharaan Barang Milik Daerah Penunjang Urusan Pemerintahan Daerah	1.121.976.990,00	1.045.131.381,00	(76.845.609,00)	93,15		
01.2.09.02	Penyediaan Jasa Pemeliharaan, Biaya Pemeliharaan, Pajak dan Perizinan Kendaraan Dinas Operasional atau Lapangan	169.740.000,00	142.750.781,00	(26.989.219,00)	84,10		
01.2.09.02.5.1	BELANJA OPERASI	169.740.000,00	142.750.781,00	(26.989.219,00)	84,10		
01.2.09.02.5.1.02	Belanja Barang dan Jasa	169.740.000,00	142.750.781,00	(26.989.219,00)	84,10		
01.2.09.03	Penyediaan Jasa Pemeliharaan, Biaya Pemeliharaan dan Perizinan Alat Besar	254.570.000,00	232.868.500,00	(21.701.500,00)	91,48		
01.2.09.03.5.1	BELANJA OPERASI	254.570.000,00	232.868.500,00	(21.701.500,00)	91,48		
01.2.09.03.5.1.02	Belanja Barang dan Jasa	254.570.000,00	232.868.500,00	(21.701.500,00)	91,48		
01.2.09.09	Pemeliharaan/Rehabilitasi Gedung Kantor dan Bangunan Lainnya	413.052.444,00	393.236.000,00	(19.816.444,00)	95,20		
01.2.09.09.5.1	BELANJA OPERASI	413.052.444,00	393.236.000,00	(19.816.444,00)	95,20		
01.2.09.09.5.1.02	Belanja Barang dan Jasa	413.052.444,00	393.236.000,00	(19.816.444,00)	95,20		
01.2.09.11	Pemeliharaan/Rehabilitasi Sarana dan Prasarana Pendukung Gedung Kantor atau Bangunan Lainnya	284.614.546,00	276.276.100,00	(8.338.446,00)	97,07		
01.2.09.11.5.1	BELANJA OPERASI	280.618.546,00	272.280.100,00	(8.338.446,00)	97,03		
01.2.09.11.5.1.01	Belanja Pegawai	4.928.400,00	3.640.000,00	(1.288.400,00)	73,86		
01.2.09.11.5.1.02	Belanja Barang dan Jasa	275.690.146,00	268.640.100,00	(7.050.046,00)	97,44		
01.2.09.11.5.2	BELANJA MODAL	3.996.000,00	3.996.000,00	0,00	100,00		
01.2.09.11.5.2.02	Belanja Modal Peralatan dan Mesin	3.996.000,00	3.996.000,00	0,00	100,00		
02	**PROGRAM PENGELOLAAN SUMBER DAYA AIR (SDA)**	7.640.072.315,00	7.485.218.390,88	(154.853.924,12)	97,97		
02.2.01	Pengelolaan SDA dan Bangunan Pengaman Pantai pada Wilayah Sungai (WS) dalam 1 (Satu) Daerah Kabupaten/Kota	3.524.445.164,00	3.430.071.409,14	(94.373.754,86)	97,32		
02.2.01.10	Pembangunan Bangunan Perkuatan Tebing	1.489.445.164,00	1.433.787.655,32	(55.657.508,68)	96,26		

KODE	URAIAN	JUMLAH (Rp)		BERTAMBAH / (BERKURANG)		DASAR HUKUM	KETERANGAN
		ANGGARAN	REALISASI	(Rp)	(%)		
02.2.01.10.5.1	BELANJA OPERASI	37.685.164,00	23.780.000,00	(13.905.164,00)	63,10		
02.2.01.10.5.1.01	Belanja Pegawai	25.800.000,00	21.400.000,00	(4.400.000,00)	82,95		
02.2.01.10.5.1.02	Belanja Barang dan Jasa	11.885.164,00	2.380.000,00	(9.505.164,00)	20,02		
02.2.01.10.5.2	BELANJA MODAL	1.451.760.000,00	1.410.007.655,32	(41.752.344,68)	97,12		
02.2.01.10.5.2.04	Belanja Modal Jalan, Jaringan, dan Irigasi	1.451.760.000,00	1.410.007.655,32	(41.752.344,68)	97,12		
02.2.01.25	Rehabilitasi Bangunan Perkuatan Tebing	1.885.000.000,00	1.866.624.576,08	(18.375.423,92)	99,03		
02.2.01.25.5.1	BELANJA OPERASI	1.027.950.000,00	1.023.067.000,00	(4.883.000,00)	99,52		
02.2.01.25.5.1.02	Belanja Barang dan Jasa	1.027.950.000,00	1.023.067.000,00	(4.883.000,00)	99,52		
02.2.01.25.5.2	BELANJA MODAL	857.050.000,00	843.557.576,08	(13.492.423,92)	98,43		
02.2.01.25.5.2.04	Belanja Modal Jalan, Jaringan, dan Irigasi	857.050.000,00	843.557.576,08	(13.492.423,92)	98,43		
02.2.01.46	Normalisasi/Restorasi Sungai	75.000.000,00	71.432.177,74	(3.567.822,26)	95,24		
02.2.01.46.5.1	BELANJA OPERASI	4.050.000,00	2.805.000,00	(1.245.000,00)	69,26		
02.2.01.46.5.1.02	Belanja Barang dan Jasa	4.050.000,00	2.805.000,00	(1.245.000,00)	69,26		
02.2.01.46.5.2	BELANJA MODAL	70.950.000,00	68.627.177,74	(2.322.822,26)	96,73		
02.2.01.46.5.2.04	Belanja Modal Jalan, Jaringan, dan Irigasi	70.950.000,00	68.627.177,74	(2.322.822,26)	96,73		
02.2.01.63	Koordinasi dan Sinkronisasi Peningkatan Kapasitas Kelembagaan Pengelolaan SDA Kewenangan Kabupaten/Kota	75.000.000,00	58.227.000,00	(16.773.000,00)	77,64		
02.2.01.63.5.1	BELANJA OPERASI	75.000.000,00	58.227.000,00	(16.773.000,00)	77,64		
02.2.01.63.5.1.02	Belanja Barang dan Jasa	75.000.000,00	58.227.000,00	(16.773.000,00)	77,64		
02.2.02	Pengembangan dan Pengelolaan Sistem Irigasi Primer dan Sekunder pada Daerah Irigasi yang Luasnya di Bawah 1000 Ha dalam 1 (Satu) Daerah Kabupaten/Kota	4.115.627.151,00	4.055.146.981,74	(60.480.169,26)	98,53		
02.2.02.08	Peningkatan Jaringan Irigasi Permukaan	1.850.000.000,00	1.824.968.175,81	(25.031.824,19)	98,65		
02.2.02.08.5.1	BELANJA OPERASI	102.575.000,00	100.616.000,00	(1.959.000,00)	98,09		
02.2.02.08.5.1.02	Belanja Barang dan Jasa	102.575.000,00	100.616.000,00	(1.959.000,00)	98,09		
02.2.02.08.5.2	BELANJA MODAL	1.747.425.000,00	1.724.352.175,81	(23.072.824,19)	98,68		
02.2.02.08.5.2.04	Belanja Modal Jalan, Jaringan, dan Irigasi	1.747.425.000,00	1.724.352.175,81	(23.072.824,19)	98,68		
02.2.02.14	Rehabilitasi Jaringan Irigasi Permukaan	100.141.500,00	98.150.949,45	(1.990.550,55)	98,01		
02.2.02.14.5.1	BELANJA OPERASI	2.166.500,00	891.000,00	(1.275.500,00)	41,13		
02.2.02.14.5.1.02	Belanja Barang dan Jasa	2.166.500,00	891.000,00	(1.275.500,00)	41,13		
02.2.02.14.5.2	BELANJA MODAL	97.975.000,00	97.259.949,45	(715.050,55)	99,27		
02.2.02.14.5.2.04	Belanja Modal Jalan, Jaringan, dan Irigasi	97.975.000,00	97.259.949,45	(715.050,55)	99,27		
02.2.02.15	Rehabilitasi Bendung Irigasi	1.319.500.000,00	1.307.275.856,48	(12.224.143,52)	99,07		
02.2.02.15.5.1	BELANJA OPERASI	81.515.000,00	71.905.000,00	(9.610.000,00)	88,21		
02.2.02.15.5.1.01	Belanja Pegawai	25.800.000,00	21.400.000,00	(4.400.000,00)	82,95		
02.2.02.15.5.1.02	Belanja Barang dan Jasa	55.715.000,00	50.505.000,00	(5.210.000,00)	90,65		
02.2.02.15.5.2	BELANJA MODAL	1.237.985.000,00	1.235.370.856,48	(2.614.143,52)	99,79		
02.2.02.15.5.2.04	Belanja Modal Jalan, Jaringan, dan Irigasi	1.237.985.000,00	1.235.370.856,48	(2.614.143,52)	99,79		
02.2.02.21	Operasi dan Pemeliharaan Jaringan Irigasi Permukaan	845.985.651,00	824.752.000,00	(21.233.651,00)	97,49		

KODE	URAIAN	JUMLAH (Rp)		BERTAMBAH / (BERKURANG)		DASAR HUKUM	KETERANGAN
		ANGGARAN	REALISASI	(Rp)	(%)		
02.2.02.21.5.1	BELANJA OPERASI	845.985.651,00	824.752.000,00	(21.233.651,00)	97,49		
02.2.02.21.5.1.01	Belanja Pegawai	950.000,00	650.000,00	(300.000,00)	68,42		
02.2.02.21.5.1.02	Belanja Barang dan Jasa	845.035.651,00	824.102.000,00	(20.933.651,00)	97,52		
03	**PROGRAM PENGELOLAAN DAN PENGEMBANGAN SISTEM PENYEDIAAN AIR MINUM**	11.806.288.000,00	9.903.071.812,58	(1.903.216.187,42)	83,88		
03.2.01	Pengelolaan dan Pengembangan Sistem Penyediaan Air Minum (SPAM) di Daerah Kabupaten/Kota	11.806.288.000,00	9.903.071.812,58	(1.903.216.187,42)	83,88		
03.2.01.02	Supervisi Pembangunan/Peningkatan/ Perluasan/Perbaikan SPAM	85.700.000,00	78.888.018,00	(6.811.982,00)	92,05		
03.2.01.02.5.1	BELANJA OPERASI	85.700.000,00	78.888.018,00	(6.811.982,00)	92,05		
03.2.01.02.5.1.01	Belanja Pegawai	80.880.000,00	74.080.000,00	(6.800.000,00)	91,59		
03.2.01.02.5.1.02	Belanja Barang dan Jasa	4.820.000,00	4.808.018,00	(11.982,00)	99,75		
03.2.01.05	Peningkatan SPAM Jaringan Perpipaan di Kawasan Perkotaan	3.551.600.000,00	2.866.385.324,00	(685.214.676,00)	80,71		
03.2.01.05.5.1	BELANJA OPERASI	3.551.600.000,00	2.866.385.324,00	(685.214.676,00)	80,71		
03.2.01.05.5.1.02	Belanja Barang dan Jasa	3.551.600.000,00	2.866.385.324,00	(685.214.676,00)	80,71		
03.2.01.05.5.2	BELANJA MODAL	0,00	0,00	0,00	0		
03.2.01.05.5.2.04	Belanja Modal Jalan, Jaringan, dan Irigasi	0,00	0,00	0,00	0		
03.2.01.07	Perluasan SPAM Jaringan Perpipaan di Kawasan Perkotaan	8.139.338.362,00	6.947.972.470,58	(1.191.365.891,42)	85,36		
03.2.01.07.5.1	BELANJA OPERASI	8.139.338.362,00	6.947.972.470,58	(1.191.365.891,42)	85,36		
03.2.01.07.5.1.01	Belanja Pegawai	0,00	0,00	0,00	0		
03.2.01.07.5.1.02	Belanja Barang dan Jasa	8.139.338.362,00	6.947.972.470,58	(1.191.365.891,42)	85,36		
03.2.01.07.5.2	BELANJA MODAL	0,00	0,00	0,00	0		
03.2.01.07.5.2.04	Belanja Modal Jalan, Jaringan, dan Irigasi	0,00	0,00	0,00	0		
03.2.01.11	Pembinaan dan Pengawasan Terhadap Penyelenggaraan SPAM oleh Pemerintah Desa dan Kelompok Masyarakat	29.649.638,00	9.826.000,00	(19.823.638,00)	33,14		
03.2.01.11.5.1	BELANJA OPERASI	29.649.638,00	9.826.000,00	(19.823.638,00)	33,14		
03.2.01.11.5.1.02	Belanja Barang dan Jasa	29.649.638,00	9.826.000,00	(19.823.638,00)	33,14		
04	**PROGRAM PENGEMBANGAN SISTEM DAN PENGELOLAAN PERSAMPAHAN REGIONAL**	4.299.800.000,00	3.967.295.750,00	(332.504.250,00)	92,27		
04.2.01	Pengembangan Sistem dan Pengelolaan Persampahan di Daerah Kabupaten/Kota	4.299.800.000,00	3.967.295.750,00	(332.504.250,00)	92,27		
04.2.01.03	Pembangunan TPA/TPST/SPA/TPS-3R/TPS	3.725.000.000,00	3.465.904.000,00	(259.096.000,00)	93,04		
04.2.01.03.5.1	BELANJA OPERASI	1.933.460.000,00	1.894.231.500,00	(39.228.500,00)	97,97		
04.2.01.03.5.1.01	Belanja Pegawai	19.200.000,00	19.200.000,00	0,00	100,00		
04.2.01.03.5.1.02	Belanja Barang dan Jasa	114.260.000,00	85.446.500,00	(28.813.500,00)	74,78		
04.2.01.03.5.1.05	Belanja Hibah	1.800.000.000,00	1.789.585.000,00	(10.415.000,00)	99,42		
04.2.01.03.5.2	BELANJA MODAL	1.791.540.000,00	1.571.672.500,00	(219.867.500,00)	87,73		

KODE	URAIAN	JUMLAH (Rp)		BERTAMBAH / (BERKURANG)		DASAR HUKUM	KETERANGAN
		ANGGARAN	REALISASI	(Rp)	(%)		
04.2.01.03.5.2.02	Belanja Modal Peralatan dan Mesin	207.250.000,00	203.122.000,00	(4.128.000,00)	98,01		
04.2.01.03.5.2.04	Belanja Modal Jalan, Jaringan, dan Irigasi	1.584.290.000,00	1.368.550.500,00	(215.739.500,00)	86,38		
04.2.01.04	Rehabilitasi TPA/TPST/SPA/TPS-3R/TPS	359.800.000,00	296.244.250,00	(63.555.750,00)	82,34		
04.2.01.04.5.1	BELANJA OPERASI	359.800.000,00	296.244.250,00	(63.555.750,00)	82,34		
04.2.01.04.5.1.02	Belanja Barang dan Jasa	359.800.000,00	296.244.250,00	(63.555.750,00)	82,34		
04.2.01.06	Penyediaan Sarana Persampahan	215.000.000,00	205.147.500,00	(9.852.500,00)	95,42		
04.2.01.06.5.1	BELANJA OPERASI	18.320.000,00	11.867.500,00	(6.452.500,00)	64,78		
04.2.01.06.5.1.02	Belanja Barang dan Jasa	18.320.000,00	11.867.500,00	(6.452.500,00)	64,78		
04.2.01.06.5.2	BELANJA MODAL	196.680.000,00	193.280.000,00	(3.400.000,00)	98,27		
04.2.01.06.5.2.02	Belanja Modal Peralatan dan Mesin	196.680.000,00	193.280.000,00	(3.400.000,00)	98,27		
04	**PROGRAM PENYELESAIAN SENGKETA TANAH GARAPAN**	563.720.000,00	381.785.485,00	(181.934.515,00)	67,73		
04.2.01	Penyelesaian Sengketa Tanah Garapan dalam Daerah Kabupaten/Kota	563.720.000,00	381.785.485,00	(181.934.515,00)	67,73		
04.2.01.01	Inventarisasi Sengketa, Konflik, dan Perkara Pertanahan dalam 1 (satu) Daerah Kabupaten/Kota	360.050.000,00	299.571.531,00	(60.478.469,00)	83,20		
04.2.01.01.5.1	BELANJA OPERASI	360.050.000,00	299.571.531,00	(60.478.469,00)	83,20		
04.2.01.01.5.1.01	Belanja Pegawai	30.960.000,00	15.560.000,00	(15.400.000,00)	50,26		
04.2.01.01.5.1.02	Belanja Barang dan Jasa	329.090.000,00	284.011.531,00	(45.078.469,00)	86,30		
04.2.01.02	Mediasi Penyelesaian Sengketa Tanah Garapan dalam 1 (satu) Daerah Kabupaten/Kota	203.670.000,00	82.213.954,00	(121.456.046,00)	40,37		
04.2.01.02.5.1	BELANJA OPERASI	203.670.000,00	82.213.954,00	(121.456.046,00)	40,37		
04.2.01.02.5.1.02	Belanja Barang dan Jasa	203.670.000,00	82.213.954,00	(121.456.046,00)	40,37		
05	**PROGRAM PENGELOLAAN DAN PENGEMBANGAN SISTEM AIR LIMBAH**	9.654.039.100,00	9.594.181.716,00	(59.857.384,00)	99,38		
05.2.01	Pengelolaan dan Pengembangan Sistem Air Limbah Domestik dalam Daerah Kabupaten/Kota	9.654.039.100,00	9.594.181.716,00	(59.857.384,00)	99,38		
05.2.01.06	Pembangunan/Penyediaan Sub Sistem Pengolahan Setempat	9.609.179.100,00	9.565.271.716,00	(43.907.384,00)	99,54		
05.2.01.06.5.1	BELANJA OPERASI	8.231.736.000,00	8.202.904.716,00	(28.831.284,00)	99,65		
05.2.01.06.5.1.01	Belanja Pegawai	110.935.000,00	107.865.000,00	(3.070.000,00)	97,23		
05.2.01.06.5.1.02	Belanja Barang dan Jasa	1.190.801.000,00	1.165.039.716,00	(25.761.284,00)	97,84		
05.2.01.06.5.1.05	Belanja Hibah	6.930.000.000,00	6.930.000.000,00	0,00	100,00		
05.2.01.06.5.2	BELANJA MODAL	1.377.443.100,00	1.362.367.000,00	(15.076.100,00)	98,91		
05.2.01.06.5.2.03	Belanja Modal Gedung dan Bangunan	1.377.443.100,00	1.362.367.000,00	(15.076.100,00)	98,91		
05.2.01.14	Penyediaan Jasa Penyedotan Lumpur Tinja	44.860.000,00	28.910.000,00	(15.950.000,00)	64,44		
05.2.01.14.5.1	BELANJA OPERASI	44.860.000,00	28.910.000,00	(15.950.000,00)	64,44		
05.2.01.14.5.1.02	Belanja Barang dan Jasa	44.860.000,00	28.910.000,00	(15.950.000,00)	64,44		
05	**PROGRAM PENYELESAIAN GANTI KERUGIAN DAN SANTUNAN TANAH UNTUK PEMBANGUNAN**	2.920.796.000,00	2.616.741.009,00	(304.054.991,00)	89,59		

KODE	URAIAN	JUMLAH (Rp)		BERTAMBAH / (BERKURANG)		DASAR HUKUM	KETERANGAN
		ANGGARAN	REALISASI	(Rp)	(%)		
05.2.01	Penyelesaian Masalah Ganti Kerugian dan Santunan Tanah untuk Pembangunan oleh Pemerintah Daerah Kabupaten/Kota	2.920.796.000,00	2.616.741.009,00	(304.054.991,00)	89,59		
05.2.01.02	Koordinasi dan Sinkronisasi Penyelesaian Masalah Ganti Kerugian dan Santunan Tanah untuk Pembangunan oleh Pemerintah Daerah Kabupaten/Kota	2.920.796.000,00	2.616.741.009,00	(304.054.991,00)	89,59		
05.2.01.02.5.1	BELANJA OPERASI	276.704.000,00	171.259.664,00	(105.444.336,00)	61,89		
05.2.01.02.5.1.02	Belanja Barang dan Jasa	276.704.000,00	171.259.664,00	(105.444.336,00)	61,89		
05.2.01.02.5.2	BELANJA MODAL	2.644.092.000,00	2.445.481.345,00	(198.610.655,00)	92,49		
05.2.01.02.5.2.01	Belanja Modal Tanah	2.644.092.000,00	2.445.481.345,00	(198.610.655,00)	92,49		
06	**PROGRAM PENGELOLAAN DAN PENGEMBANGAN SISTEM DRAINASE**	7.852.270.399,00	7.590.932.250,00	(261.338.149,00)	96,67		
06.2.01	Pengelolaan dan Pengembangan Sistem Drainase yang Terhubung Langsung dengan Sungai dalam Daerah Kabupaten/Kota	7.852.270.399,00	7.590.932.250,00	(261.338.149,00)	96,67		
06.2.01.05	Pembangunan Sistem Drainase Perkotaan	1.182.623.600,00	1.106.513.000,00	(76.110.600,00)	93,56		
06.2.01.05.5.1	BELANJA OPERASI	60.120.500,00	34.659.000,00	(25.461.500,00)	57,65		
06.2.01.05.5.1.02	Belanja Barang dan Jasa	60.120.500,00	34.659.000,00	(25.461.500,00)	57,65		
06.2.01.05.5.2	BELANJA MODAL	1.122.503.100,00	1.071.854.000,00	(50.649.100,00)	95,49		
06.2.01.05.5.2.04	Belanja Modal Jalan, Jaringan, dan Irigasi	1.122.503.100,00	1.071.854.000,00	(50.649.100,00)	95,49		
06.2.01.09	Operasi dan Pemeliharaan Sistem Drainase	208.046.799,00	133.211.550,00	(74.835.249,00)	64,03		
06.2.01.09.5.1	BELANJA OPERASI	208.046.799,00	133.211.550,00	(74.835.249,00)	64,03		
06.2.01.09.5.1.02	Belanja Barang dan Jasa	208.046.799,00	133.211.550,00	(74.835.249,00)	64,03		
06.2.01.12	Pembangunan Sistem Drainase Lingkungan	6.326.600.000,00	6.226.461.200,00	(100.138.800,00)	98,42		
06.2.01.12.5.1	BELANJA OPERASI	182.969.600,00	125.540.700,00	(57.428.900,00)	68,61		
06.2.01.12.5.1.01	Belanja Pegawai	22.800.000,00	22.800.000,00	0,00	100,00		
06.2.01.12.5.1.02	Belanja Barang dan Jasa	160.169.600,00	102.740.700,00	(57.428.900,00)	64,14		
06.2.01.12.5.2	BELANJA MODAL	6.143.630.400,00	6.100.920.500,00	(42.709.900,00)	99,30		
06.2.01.12.5.2.04	Belanja Modal Jalan, Jaringan, dan Irigasi	6.143.630.400,00	6.100.920.500,00	(42.709.900,00)	99,30		
06.2.01.16	Penyusunan Rencana, Kebijakan, Strategi dan Teknis Sistem Drainase Lingkungan	135.000.000,00	124.746.500,00	(10.253.500,00)	92,40		
06.2.01.16.5.1	BELANJA OPERASI	135.000.000,00	124.746.500,00	(10.253.500,00)	92,40		
06.2.01.16.5.1.02	Belanja Barang dan Jasa	135.000.000,00	124.746.500,00	(10.253.500,00)	92,40		
06	**PROGRAM REDISTRIBUSI TANAH, SERTA GANTI KERUGIAN PROGRAM TANAH KELEBIHAN MAKSIMUM DAN TANAH ABSENTEE**	430.930.000,00	332.379.922,00	(98.550.078,00)	77,13		
06.2.01	Penetapan Subjek dan Objek Redistribusi Tanah serta Ganti Kerugian Tanah Kelebihan Maksimum dan Tanah Absentee dalam 1 (Satu) Daerah Kabupaten/Kota	430.930.000,00	332.379.922,00	(98.550.078,00)	77,13		
06.2.01.01	Inventarisasi Subjek dan Objek Redistribusi Tanah	14.900.000,00	5.600.000,00	(9.300.000,00)	37,58		

KODE	URAIAN	JUMLAH (Rp)		BERTAMBAH / (BERKURANG)		DASAR HUKUM	KETERANGAN
		ANGGARAN	REALISASI	(Rp)	(%)		
06.2.01.01.5.1	BELANJA OPERASI	14.900.000,00	5.600.000,00	(9.300.000,00)	37,58		
06.2.01.01.5.1.02	Belanja Barang dan Jasa	14.900.000,00	5.600.000,00	(9.300.000,00)	37,58		
06.2.01.03	Koordinasi Penyelenggaraan Redistribusi Tanah Objek Reforma Agraria dalam 1 (Satu) Kabupaten/Kota	141.030.000,00	83.695.000,00	(57.335.000,00)	59,35		
06.2.01.03.5.1	BELANJA OPERASI	141.030.000,00	83.695.000,00	(57.335.000,00)	59,35		
06.2.01.03.5.1.01	Belanja Pegawai	20.160.000,00	9.600.000,00	(10.560.000,00)	47,62		
06.2.01.03.5.1.02	Belanja Barang dan Jasa	120.870.000,00	74.095.000,00	(46.775.000,00)	61,30		
06.2.01.04	Koordinasi dan Sinkronisasi Penataan Akses dalam Pemanfaatan Redistribusi Tanah dalam 1 (satu) Kabupaten/Kota	275.000.000,00	243.084.922,00	(31.915.078,00)	88,39		
06.2.01.04.5.1	BELANJA OPERASI	275.000.000,00	243.084.922,00	(31.915.078,00)	88,39		
06.2.01.04.5.1.02	Belanja Barang dan Jasa	25.779.803,00	7.035.000,00	(18.744.803,00)	27,29		
06.2.01.04.5.1.05	Belanja Hibah	249.220.197,00	236.049.922,00	(13.170.275,00)	94,72		
08	**PROGRAM PENATAAN BANGUNAN GEDUNG**	5.443.983.861,00	4.463.648.172,84	(980.335.688,16)	81,99		
08.2.01	Penyelenggaraan Bangunan Gedung di Wilayah Daerah Kabupaten/Kota, Pemberian Izin Mendirikan Bangunan (IMB) dan Sertifikat Laik Fungsi Bangunan Gedung	5.443.983.861,00	4.463.648.172,84	(980.335.688,16)	81,99		
08.2.01.01	Penyelenggaraan Penerbitan Izin Mendirikan Bangunan (IMB), Sertifikat Laik Fungsi (SLF), Peran Tenaga Ahli Bangunan Gedung (TABG), Pendataan Bangunan Gedung, serta Implementasi SIMBG	383.253.819,00	196.875.631,00	(186.378.188,00)	51,37		
08.2.01.01.5.1	BELANJA OPERASI	383.253.819,00	196.875.631,00	(186.378.188,00)	51,37		
08.2.01.01.5.1.01	Belanja Pegawai	2.720.000,00	2.720.000,00	0,00	100,00		
08.2.01.01.5.1.02	Belanja Barang dan Jasa	380.533.819,00	194.155.631,00	(186.378.188,00)	51,02		
08.2.01.02	Perencanaan, Pembangunan, Pengawasan, dan Pemanfaatan Bangunan Gedung Daerah Kabupaten/Kota	4.363.774.642,00	3.848.248.433,84	(515.526.208,16)	88,19		
08.2.01.02.5.1	BELANJA OPERASI	1.286.630.942,00	1.174.558.223,18	(112.072.718,82)	91,29		
08.2.01.02.5.1.01	Belanja Pegawai	77.730.000,00	75.600.000,00	(2.130.000,00)	97,26		
08.2.01.02.5.1.02	Belanja Barang dan Jasa	100.150.942,00	72.700.000,00	(27.450.942,00)	72,59		
08.2.01.02.5.1.05	Belanja Hibah	1.108.750.000,00	1.026.258.223,18	(82.491.776,82)	92,56		
08.2.01.02.5.2	BELANJA MODAL	3.077.143.700,00	2.673.690.210,66	(403.453.489,34)	86,89		
08.2.01.02.5.2.03	Belanja Modal Gedung dan Bangunan	3.077.143.700,00	2.673.690.210,66	(403.453.489,34)	86,89		
08.2.01.13	Pemeliharaan dan Perawatan Bangunan Gedung Daerah Kabupaten/Kota	696.955.400,00	418.524.108,00	(278.431.292,00)	60,05		
08.2.01.13.5.1	BELANJA OPERASI	696.955.400,00	418.524.108,00	(278.431.292,00)	60,05		
08.2.01.13.5.1.02	Belanja Barang dan Jasa	696.955.400,00	418.524.108,00	(278.431.292,00)	60,05		
08	**PROGRAM PENGELOLAAN TANAH KOSONG**	348.700.000,00	325.468.500,00	(23.231.500,00)	93,34		
08.2.01	Penyelesaian Masalah Tanah Kosong	105.300.000,00	97.677.000,00	(7.623.000,00)	92,76		

KODE	URAIAN	JUMLAH (Rp)		BERTAMBAH / (BERKURANG)		DASAR HUKUM	KETERANGAN
		ANGGARAN	REALISASI	(Rp)	(%)		
08.2.01.01	Koordinasi dan Sinkronisasi Penyelesaian Tanah Kosong di dalam 1 (satu) Daerah Kabupaten/Kota	105.300.000,00	97.677.000,00	(7.623.000,00)	92,76		
08.2.01.01.5.1	BELANJA OPERASI	105.300.000,00	97.677.000,00	(7.623.000,00)	92,76		
08.2.01.01.5.1.01	Belanja Pegawai	42.650.000,00	38.040.000,00	(4.610.000,00)	89,19		
08.2.01.01.5.1.02	Belanja Barang dan Jasa	62.650.000,00	59.637.000,00	(3.013.000,00)	95,19		
08.2.02	Inventarisasi dan Pemanfaatan Tanah Kosong	243.400.000,00	227.791.500,00	(15.608.500,00)	93,59		
08.2.02.01	Pelaksanaan Inventarisasi Tanah Kosong	93.200.000,00	89.236.000,00	(3.964.000,00)	95,75		
08.2.02.01.5.1	BELANJA OPERASI	93.200.000,00	89.236.000,00	(3.964.000,00)	95,75		
08.2.02.01.5.1.02	Belanja Barang dan Jasa	93.200.000,00	89.236.000,00	(3.964.000,00)	95,75		
08.2.02.02	Pemanfaatan Tanah Kosong	150.200.000,00	138.555.500,00	(11.644.500,00)	92,25		
08.2.02.02.5.1	BELANJA OPERASI	150.200.000,00	138.555.500,00	(11.644.500,00)	92,25		
08.2.02.02.5.1.02	Belanja Barang dan Jasa	150.200.000,00	138.555.500,00	(11.644.500,00)	92,25		
09	**PROGRAM PENATAAN BANGUNAN DAN LINGKUNGANNYA**	53.774.000,00	0,00	(53.774.000,00)	0		
09.2.01	Penyelenggaraan Penataan Bangunan dan Lingkungannya di Daerah Kabupaten/Kota	53.774.000,00	0,00	(53.774.000,00)	0		
09.2.01.01	Penyusunan Rencana, Kebijakan, Strategi dan Teknis Sistem Penataan Bangunan dan Lingkungan di Kabupaten/Kota	53.774.000,00	0,00	(53.774.000,00)	0		
09.2.01.01.5.1	BELANJA OPERASI	53.774.000,00	0,00	(53.774.000,00)	0		
09.2.01.01.5.1.02	Belanja Barang dan Jasa	53.774.000,00	0,00	(53.774.000,00)	0		
09	**PROGRAM PENGELOLAAN IZIN MEMBUKA TANAH**	816.000.000,00	519.686.504,00	(296.313.496,00)	63,69		
09.2.01	Penerbitan Izin Membuka Tanah	816.000.000,00	519.686.504,00	(296.313.496,00)	63,69		
09.2.01.02	Pengendalian Pemanfaatan Tanah Negara	816.000.000,00	519.686.504,00	(296.313.496,00)	63,69		
09.2.01.02.5.1	BELANJA OPERASI	816.000.000,00	519.686.504,00	(296.313.496,00)	63,69		
09.2.01.02.5.1.01	Belanja Pegawai	33.960.000,00	22.360.000,00	(11.600.000,00)	65,84		
09.2.01.02.5.1.02	Belanja Barang dan Jasa	782.040.000,00	497.326.504,00	(284.713.496,00)	63,59		
10	**PROGRAM PENYELENGGARAAN JALAN**	72.294.606.723,00	70.249.086.901,00	(2.045.519.822,00)	97,17		
10.2.01	Penyelenggaraan Jalan Kabupaten/Kota	72.294.606.723,00	70.249.086.901,00	(2.045.519.822,00)	97,17		
10.2.01.01	Penyusunan Rencana, Kebijakan, dan Strategi Pengembangan Jaringan Jalan serta Perencanaan Teknis Penyelenggaraan Jalan dan Jembatan	1.735.000.000,00	1.697.926.500,00	(37.073.500,00)	97,86		
10.2.01.01.5.1	BELANJA OPERASI	57.000.000,00	48.813.400,00	(8.186.600,00)	85,64		
10.2.01.01.5.1.02	Belanja Barang dan Jasa	57.000.000,00	48.813.400,00	(8.186.600,00)	85,64		
10.2.01.01.5.2	BELANJA MODAL	1.678.000.000,00	1.649.113.100,00	(28.886.900,00)	98,28		
10.2.01.01.5.2.04	Belanja Modal Jalan, Jaringan, dan Irigasi	1.678.000.000,00	1.649.113.100,00	(28.886.900,00)	98,28		
10.2.01.04	Survey Kondisi Jalan/Jembatan	240.000.000,00	225.974.600,00	(14.025.400,00)	94,16		
10.2.01.04.5.1	BELANJA OPERASI	240.000.000,00	225.974.600,00	(14.025.400,00)	94,16		
10.2.01.04.5.1.02	Belanja Barang dan Jasa	240.000.000,00	225.974.600,00	(14.025.400,00)	94,16		
10.2.01.08	Rekonstruksi Jalan	30.313.505.182,00	29.314.737.237,00	(998.767.945,00)	96,71		

KODE	URAIAN	JUMLAH (Rp)		BERTAMBAH / (BERKURANG)		DASAR HUKUM	KETERANGAN
		ANGGARAN	REALISASI	(Rp)	(%)		
10.2.01.08.5.1	BELANJA OPERASI	371.100.000,00	346.157.705,00	(24.942.295,00)	93,28		
10.2.01.08.5.1.01	Belanja Pegawai	144.480.000,00	134.580.000,00	(9.900.000,00)	93,15		
10.2.01.08.5.1.02	Belanja Barang dan Jasa	226.620.000,00	211.577.705,00	(15.042.295,00)	93,36		
10.2.01.08.5.2	BELANJA MODAL	29.942.405.182,00	28.968.579.532,00	(973.825.650,00)	96,75		
10.2.01.08.5.2.04	Belanja Modal Jalan, Jaringan, dan Irigasi	29.942.405.182,00	28.968.579.532,00	(973.825.650,00)	96,75		
10.2.01.09	Rehabilitasi Jalan	21.562.598.541,00	21.388.034.381,00	(174.564.160,00)	99,19		
10.2.01.09.5.1	BELANJA OPERASI	13.299.860.541,00	13.156.582.904,00	(143.277.637,00)	98,92		
10.2.01.09.5.1.02	Belanja Barang dan Jasa	13.299.860.541,00	13.156.582.904,00	(143.277.637,00)	98,92		
10.2.01.09.5.2	BELANJA MODAL	8.262.738.000,00	8.231.451.477,00	(31.286.523,00)	99,62		
10.2.01.09.5.2.04	Belanja Modal Jalan, Jaringan, dan Irigasi	8.262.738.000,00	8.231.451.477,00	(31.286.523,00)	99,62		
10.2.01.10	Pemeliharaan Berkala Jalan	2.857.155.000,00	2.447.191.730,00	(409.963.270,00)	85,65		
10.2.01.10.5.1	BELANJA OPERASI	88.265.150,00	80.328.130,00	(7.937.020,00)	91,01		
10.2.01.10.5.1.02	Belanja Barang dan Jasa	88.265.150,00	80.328.130,00	(7.937.020,00)	91,01		
10.2.01.10.5.2	BELANJA MODAL	2.768.889.850,00	2.366.863.600,00	(402.026.250,00)	85,48		
10.2.01.10.5.2.04	Belanja Modal Jalan, Jaringan, dan Irigasi	2.768.889.850,00	2.366.863.600,00	(402.026.250,00)	85,48		
10.2.01.11	Pemeliharaan Rutin Jalan	5.916.800.000,00	5.849.335.253,00	(67.464.747,00)	98,86		
10.2.01.11.5.1	BELANJA OPERASI	5.916.800.000,00	5.849.335.253,00	(67.464.747,00)	98,86		
10.2.01.11.5.1.02	Belanja Barang dan Jasa	5.916.800.000,00	5.849.335.253,00	(67.464.747,00)	98,86		
10.2.01.12	Pembangunan Jembatan	5.209.548.000,00	5.095.042.250,00	(114.505.750,00)	97,80		
10.2.01.12.5.1	BELANJA OPERASI	46.900.000,00	34.900.450,00	(11.999.550,00)	74,41		
10.2.01.12.5.1.02	Belanja Barang dan Jasa	46.900.000,00	34.900.450,00	(11.999.550,00)	74,41		
10.2.01.12.5.2	BELANJA MODAL	5.162.648.000,00	5.060.141.800,00	(102.506.200,00)	98,01		
10.2.01.12.5.2.04	Belanja Modal Jalan, Jaringan, dan Irigasi	5.162.648.000,00	5.060.141.800,00	(102.506.200,00)	98,01		
10.2.01.18	Rehabilitasi Jembatan	2.400.000.000,00	2.371.296.450,00	(28.703.550,00)	98,80		
10.2.01.18.5.1	BELANJA OPERASI	2.400.000.000,00	2.371.296.450,00	(28.703.550,00)	98,80		
10.2.01.18.5.1.02	Belanja Barang dan Jasa	2.400.000.000,00	2.371.296.450,00	(28.703.550,00)	98,80		
10.2.01.21	Penanggulangan Bencana/Tanggap Darurat	2.060.000.000,00	1.859.548.500,00	(200.451.500,00)	90,27		
10.2.01.21.5.1	BELANJA OPERASI	300.000.000,00	99.548.500,00	(200.451.500,00)	33,18		
10.2.01.21.5.1.02	Belanja Barang dan Jasa	300.000.000,00	99.548.500,00	(200.451.500,00)	33,18		
10.2.01.21.5.2	BELANJA MODAL	1.760.000.000,00	1.760.000.000,00	0,00	100,00		
10.2.01.21.5.2.02	Belanja Modal Peralatan dan Mesin	1.760.000.000,00	1.760.000.000,00	0,00	100,00		
10	**PROGRAM PENATAGUNAAN TANAH**	560.000.000,00	454.647.053,00	(105.352.947,00)	81,19		
10.2.01	Penggunaan Tanah yang Hamparannya dalam satu Daerah Kabupaten/Kota	560.000.000,00	454.647.053,00	(105.352.947,00)	81,19		
10.2.01.01	Koordinasi dan Sinkronisasi Perencanaan Penggunaan Tanah	204.931.415,00	189.605.100,00	(15.326.315,00)	92,52		
10.2.01.01.5.1	BELANJA OPERASI	204.931.415,00	189.605.100,00	(15.326.315,00)	92,52		
10.2.01.01.5.1.02	Belanja Barang dan Jasa	204.931.415,00	189.605.100,00	(15.326.315,00)	92,52		
10.2.01.02	Koordinasi Pemetaan Zona Nilai Tanah Kewenangan Kabupaten/Kota	228.269.437,00	140.683.953,00	(87.585.484,00)	61,63		
10.2.01.02.5.1	BELANJA OPERASI	228.269.437,00	140.683.953,00	(87.585.484,00)	61,63		

KODE	URAIAN	JUMLAH (Rp)		BERTAMBAH / (BERKURANG)		DASAR HUKUM	KETERANGAN
		ANGGARAN	REALISASI	(Rp)	(%)		
10.2.01.02.5.1.02	Belanja Barang dan Jasa	228.269.437,00	140.683.953,00	(87.585.484,00)	61,63		
10.2.01.03	Koordinasi dan Sinkronisasi Pelaksanaan Konsolidasi Tanah Kabupaten/Kota	126.799.148,00	124.358.000,00	(2.441.148,00)	98,07		
10.2.01.03.5.1	BELANJA OPERASI	126.799.148,00	124.358.000,00	(2.441.148,00)	98,07		
10.2.01.03.5.1.02	Belanja Barang dan Jasa	126.799.148,00	124.358.000,00	(2.441.148,00)	98,07		
11	**PROGRAM PENGEMBANGAN JASA KONSTRUKSI**	170.000.000,00	142.662.300,00	(27.337.700,00)	83,92		
11.2.01	Penyelenggaraan Pelatihan Tenaga Terampil Konstruksi	56.200.000,00	52.644.000,00	(3.556.000,00)	93,67		
11.2.01.04	Pelaksanaan Pelatihan Tenaga Terampil Konstruksi	6.200.000,00	5.107.000,00	(1.093.000,00)	82,37		
11.2.01.04.5.1	BELANJA OPERASI	6.200.000,00	5.107.000,00	(1.093.000,00)	82,37		
11.2.01.04.5.1.02	Belanja Barang dan Jasa	6.200.000,00	5.107.000,00	(1.093.000,00)	82,37		
11.2.01.06	Fasilitasi Sertifikasi Tenaga Terampil Konstruksi	50.000.000,00	47.537.000,00	(2.463.000,00)	95,07		
11.2.01.06.5.1	BELANJA OPERASI	50.000.000,00	47.537.000,00	(2.463.000,00)	95,07		
11.2.01.06.5.1.02	Belanja Barang dan Jasa	50.000.000,00	47.537.000,00	(2.463.000,00)	95,07		
11.2.02	Penyelenggaraan Sistem Informasi Jasa Konstruksi Cakupan Daerah Kabupaten/Kota	13.800.000,00	9.000.000,00	(4.800.000,00)	65,22		
11.2.02.06	Penyusunan Data dan Informasi Tenaga Kerja dan Badan Usaha	13.800.000,00	9.000.000,00	(4.800.000,00)	65,22		
11.2.02.06.5.1	BELANJA OPERASI	13.800.000,00	9.000.000,00	(4.800.000,00)	65,22		
11.2.02.06.5.1.01	Belanja Pegawai	13.800.000,00	9.000.000,00	(4.800.000,00)	65,22		
11.2.04	Pengawasan Tertib Usaha, Tertib Penyelenggaraan dan Tertib Pemanfaatan Jasa Konstruksi	100.000.000,00	81.018.300,00	(18.981.700,00)	81,02		
11.2.04.02	Bimbingan Teknis tentang Tertib Usaha, Tertib Penyelenggaraan, dan Tertib Pemanfaatan Jasa Konstruksi	100.000.000,00	81.018.300,00	(18.981.700,00)	81,02		
11.2.04.02.5.1	BELANJA OPERASI	100.000.000,00	81.018.300,00	(18.981.700,00)	81,02		
11.2.04.02.5.1.02	Belanja Barang dan Jasa	100.000.000,00	81.018.300,00	(18.981.700,00)	81,02		
12	**PROGRAM PENYELENGGARAAN PENATAAN RUANG**	892.957.000,00	790.572.825,00	(102.384.175,00)	88,53		
12.2.01	Penetapan Rencana Tata Ruang Wilayah (RTRW) dan Rencana Rinci Tata Ruang (RRTR) Kabupaten/Kota	372.757.000,00	358.491.300,00	(14.265.700,00)	96,17		
12.2.01.02	Pelaksanaan Persetujuan Substansi, Evaluasi, Konsultasi Evaluasi dan Penetapan RRTR Kabupaten/Kota	300.000.000,00	288.901.800,00	(11.098.200,00)	96,30		
12.2.01.02.5.1	BELANJA OPERASI	300.000.000,00	288.901.800,00	(11.098.200,00)	96,30		
12.2.01.02.5.1.02	Belanja Barang dan Jasa	300.000.000,00	288.901.800,00	(11.098.200,00)	96,30		
12.2.01.04	Sosialisasi Kebijakan dan Peraturan Perundang-undangan Bidang Penataan Ruang	72.757.000,00	69.589.500,00	(3.167.500,00)	95,65		
12.2.01.04.5.1	BELANJA OPERASI	72.757.000,00	69.589.500,00	(3.167.500,00)	95,65		
12.2.01.04.5.1.02	Belanja Barang dan Jasa	72.757.000,00	69.589.500,00	(3.167.500,00)	95,65		
12.2.02	Koordinasi dan Sinkronisasi Perencanaan Tata Ruang Daerah Kabupaten/Kota	220.200.000,00	145.963.225,00	(74.236.775,00)	66,29		

KODE	URAIAN	JUMLAH (Rp)		BERTAMBAH / (BERKURANG)		DASAR HUKUM	KETERANGAN
		ANGGARAN	REALISASI	(Rp)	(%)		
12.2.02.02	Koordinasi dan Sinkronisasi Penyusunan RRTR Kabupaten/Kota	220.200.000,00	145.963.225,00	(74.236.775,00)	66,29		
12.2.02.02.5.1	BELANJA OPERASI	220.200.000,00	145.963.225,00	(74.236.775,00)	66,29		
12.2.02.02.5.1.01	Belanja Pegawai	16.320.000,00	14.960.000,00	(1.360.000,00)	91,67		
12.2.02.02.5.1.02	Belanja Barang dan Jasa	203.880.000,00	131.003.225,00	(72.876.775,00)	64,26		
12.2.03	Koordinasi dan Sinkronisasi Pemanfaatan Ruang Daerah Kabupaten/Kota	200.000.000,00	190.862.300,00	(9.137.700,00)	95,43		
12.2.03.01	Koordinasi dan Sinkronisasi Pemanfaatan Ruang untuk Investasi dan Pembangunan Daerah	200.000.000,00	190.862.300,00	(9.137.700,00)	95,43		
12.2.03.01.5.1	BELANJA OPERASI	200.000.000,00	190.862.300,00	(9.137.700,00)	95,43		
12.2.03.01.5.1.01	Belanja Pegawai	2.040.000,00	2.040.000,00	0,00	100,00		
12.2.03.01.5.1.02	Belanja Barang dan Jasa	197.960.000,00	188.822.300,00	(9.137.700,00)	95,38		
12.2.04	Koordinasi dan Sinkronisasi Pengendalian Pemanfaatan Ruang Daerah Kabupaten/Kota	100.000.000,00	95.256.000,00	(4.744.000,00)	95,26		
12.2.04.02	Koordinasi dan Sinkronisasi Penertiban dan Penegakan Hukum Bidang Penataan Ruang	100.000.000,00	95.256.000,00	(4.744.000,00)	95,26		
12.2.04.02.5.1	BELANJA OPERASI	100.000.000,00	95.256.000,00	(4.744.000,00)	95,26		
12.2.04.02.5.1.01	Belanja Pegawai	11.000.000,00	11.000.000,00	0,00	100,00		
12.2.04.02.5.1.02	Belanja Barang dan Jasa	89.000.000,00	84.256.000,00	(4.744.000,00)	94,67		
	SURPLUS / DEFISIT	(140.240.969.005,00)	(132.628.296.503,30)	7.612.672.501,70	0		
SISA LEBIH / KURANG PEMBIAYAAN TAHUN BERKENAAN		**(140.240.969.005,00)**	**(132.628.296.503,30)**	**7.612.672.501,70**	**0**		

PEMERINTAH KABUPATEN TRENGGALEK

RINCIAN APBD MENURUT URUSAN PEMERINTAHAN DAERAH, ORGANISASI, PROGRAM, KEGIATAN, SUBKEGIATAN, KELOMPOK, DAN JENIS PENDAPATAN, BELANJA DAN PEMBIAYAAN

Tahun Anggaran 2023

Urusan Pemerintahan : 1.04 PERUMAHAN RAKYAT DAN KAWASAN PERMUKIMAN

SKPD : 1-04.2-11.0-00.01 DINAS PERUMAHAN, KAWASAN PERMUKIMAN DAN LINGKUNGAN HIDUP

KODE	URAIAN	JUMLAH (Rp)		BERTAMBAH / (BERKURANG)		DASAR HUKUM	KETERANGAN
		ANGGARAN	REALISASI	(Rp)	(%)		
00.0.00.00.4	**PENDAPATAN DAERAH**	123.000.000,00	154.770.000,00	31.770.000,00	125,83		
00.0.00.00.4.1	**PENDAPATAN ASLI DAERAH (PAD)**	123.000.000,00	154.770.000,00	31.770.000,00	125,83		
00.0.00.00.4.1.02	Retribusi Daerah	123.000.000,00	154.770.000,00	31.770.000,00	125,83		
00.0.00.00.5	**BELANJA DAERAH**	109.272.575.457,00	108.495.308.552,76	(777.266.904,24)	99,29		
01	**PROGRAM PENUNJANG URUSAN PEMERINTAHAN DAERAH KABUPATEN/KOTA**	10.778.790.557,00	10.456.708.704,00	(322.081.853,00)	97,01		
01.2.01	Perencanaan, Penganggaran, dan Evaluasi Kinerja Perangkat Daerah	40.000.000,00	39.794.330,00	(205.670,00)	99,49		
01.2.01.01	Penyusunan Dokumen Perencanaan Perangkat Daerah	30.000.000,00	29.804.330,00	(195.670,00)	99,35		
01.2.01.01.5.1	BELANJA OPERASI	30.000.000,00	29.804.330,00	(195.670,00)	99,35		
01.2.01.01.5.1.02	Belanja Barang dan Jasa	30.000.000,00	29.804.330,00	(195.670,00)	99,35		
01.2.01.06	Koordinasi dan Penyusunan Laporan Capaian Kinerja dan Ikhtisar Realisasi Kinerja SKPD	10.000.000,00	9.990.000,00	(10.000,00)	99,90		
01.2.01.06.5.1	BELANJA OPERASI	10.000.000,00	9.990.000,00	(10.000,00)	99,90		
01.2.01.06.5.1.02	Belanja Barang dan Jasa	10.000.000,00	9.990.000,00	(10.000,00)	99,90		
01.2.02	Administrasi Keuangan Perangkat Daerah	9.269.117.299,00	9.062.819.001,00	(206.298.298,00)	97,77		
01.2.02.01	Penyediaan Gaji dan Tunjangan ASN	9.117.834.799,00	8.915.437.426,00	(202.397.373,00)	97,78		
01.2.02.01.5.1	BELANJA OPERASI	9.117.834.799,00	8.915.437.426,00	(202.397.373,00)	97,78		
01.2.02.01.5.1.01	Belanja Pegawai	9.117.834.799,00	8.915.437.426,00	(202.397.373,00)	97,78		
01.2.02.02	Penyediaan Administrasi Pelaksanaan Tugas ASN	151.282.500,00	147.381.575,00	(3.900.925,00)	97,42		
01.2.02.02.5.1	BELANJA OPERASI	151.282.500,00	147.381.575,00	(3.900.925,00)	97,42		
01.2.02.02.5.1.01	Belanja Pegawai	135.500.000,00	135.500.000,00	0,00	100,00		
01.2.02.02.5.1.02	Belanja Barang dan Jasa	15.782.500,00	11.881.575,00	(3.900.925,00)	75,28		
01.2.03	Administrasi Barang Milik Daerah pada Perangkat Daerah	23.920.000,00	23.920.000,00	0,00	100,00		
01.2.03.06	Penatausahaan Barang Milik Daerah pada SKPD	23.920.000,00	23.920.000,00	0,00	100,00		
01.2.03.06.5.1	BELANJA OPERASI	23.920.000,00	23.920.000,00	0,00	100,00		
01.2.03.06.5.1.01	Belanja Pegawai	21.160.000,00	21.160.000,00	0,00	100,00		

KODE	URAIAN	JUMLAH (Rp)		BERTAMBAH / (BERKURANG)		DASAR HUKUM	KETERANGAN
		ANGGARAN	REALISASI	(Rp)	(%)		
01.2.03.06.5.1.02	Belanja Barang dan Jasa	2.760.000,00	2.760.000,00	0,00	100,00		
01.2.04	Administrasi Pendapatan Daerah Kewenangan Perangkat Daerah	5.040.000,00	5.040.000,00	0,00	100,00		
01.2.04.01	Perencanaan Pengelolaan Retribusi Daerah	5.040.000,00	5.040.000,00	0,00	100,00		
01.2.04.01.5.1	BELANJA OPERASI	5.040.000,00	5.040.000,00	0,00	100,00		
01.2.04.01.5.1.01	Belanja Pegawai	5.040.000,00	5.040.000,00	0,00	100,00		
01.2.05	Administrasi Kepegawaian Perangkat Daerah	36.199.814,00	25.627.000,00	(10.572.814,00)	70,79		
01.2.05.03	Pendataan dan Pengolahan Administrasi Kepegawaian	4.845.143,00	3.800.000,00	(1.045.143,00)	78,43		
01.2.05.03.5.1	BELANJA OPERASI	4.845.143,00	3.800.000,00	(1.045.143,00)	78,43		
01.2.05.03.5.1.02	Belanja Barang dan Jasa	4.845.143,00	3.800.000,00	(1.045.143,00)	78,43		
01.2.05.09	Pendidikan dan Pelatihan Pegawai Berdasarkan Tugas dan Fungsi	31.354.671,00	21.827.000,00	(9.527.671,00)	69,61		
01.2.05.09.5.1	BELANJA OPERASI	31.354.671,00	21.827.000,00	(9.527.671,00)	69,61		
01.2.05.09.5.1.02	Belanja Barang dan Jasa	31.354.671,00	21.827.000,00	(9.527.671,00)	69,61		
01.2.06	Administrasi Umum Perangkat Daerah	325.503.927,00	284.093.147,00	(41.410.780,00)	87,28		
01.2.06.01	Penyediaan Komponen Instalasi Listrik/Penerangan Bangunan Kantor	10.000.000,00	9.896.530,00	(103.470,00)	98,97		
01.2.06.01.5.1	BELANJA OPERASI	10.000.000,00	9.896.530,00	(103.470,00)	98,97		
01.2.06.01.5.1.02	Belanja Barang dan Jasa	10.000.000,00	9.896.530,00	(103.470,00)	98,97		
01.2.06.02	Penyediaan Peralatan dan Perlengkapan Kantor	100.000.000,00	90.925.730,00	(9.074.270,00)	90,93		
01.2.06.02.5.1	BELANJA OPERASI	100.000.000,00	90.925.730,00	(9.074.270,00)	90,93		
01.2.06.02.5.1.02	Belanja Barang dan Jasa	100.000.000,00	90.925.730,00	(9.074.270,00)	90,93		
01.2.06.05	Penyediaan Barang Cetakan dan Penggandaan	45.519.250,00	45.512.514,00	(6.736,00)	99,99		
01.2.06.05.5.1	BELANJA OPERASI	45.519.250,00	45.512.514,00	(6.736,00)	99,99		
01.2.06.05.5.1.02	Belanja Barang dan Jasa	45.519.250,00	45.512.514,00	(6.736,00)	99,99		
01.2.06.07	Penyediaan Bahan/Material	100.089.348,00	92.713.523,00	(7.375.825,00)	92,63		
01.2.06.07.5.1	BELANJA OPERASI	100.089.348,00	92.713.523,00	(7.375.825,00)	92,63		
01.2.06.07.5.1.01	Belanja Pegawai	2.560.000,00	1.360.000,00	(1.200.000,00)	53,13		
01.2.06.07.5.1.02	Belanja Barang dan Jasa	97.529.348,00	91.353.523,00	(6.175.825,00)	93,67		
01.2.06.09	Penyelenggaraan Rapat Koordinasi dan Konsultasi SKPD	69.895.329,00	45.044.850,00	(24.850.479,00)	64,45		
01.2.06.09.5.1	BELANJA OPERASI	69.895.329,00	45.044.850,00	(24.850.479,00)	64,45		
01.2.06.09.5.1.02	Belanja Barang dan Jasa	69.895.329,00	45.044.850,00	(24.850.479,00)	64,45		
01.2.07	Pengadaan Barang Milik Daerah Penunjang Urusan Pemerintah Daerah	182.430.789,00	163.620.845,00	(18.809.944,00)	89,69		
01.2.07.06	Pengadaan Peralatan dan Mesin Lainnya	182.430.789,00	163.620.845,00	(18.809.944,00)	89,69		
01.2.07.06.5.1	BELANJA OPERASI	2.703.927,00	680.000,00	(2.023.927,00)	25,15		
01.2.07.06.5.1.01	Belanja Pegawai	2.560.000,00	680.000,00	(1.880.000,00)	26,56		
01.2.07.06.5.1.02	Belanja Barang dan Jasa	143.927,00	0,00	(143.927,00)	0		
01.2.07.06.5.2	BELANJA MODAL	179.726.862,00	162.940.845,00	(16.786.017,00)	90,66		

KODE	URAIAN	JUMLAH (Rp)		BERTAMBAH / (BERKURANG)		DASAR HUKUM	KETERANGAN
		ANGGARAN	REALISASI	(Rp)	(%)		
01.2.07.06.5.2.02	Belanja Modal Peralatan dan Mesin	179.726.862,00	162.940.845,00	(16.786.017,00)	90,66		
01.2.08	Penyediaan Jasa Penunjang Urusan Pemerintahan Daerah	573.223.041,00	529.513.226,00	(43.709.815,00)	92,37		
01.2.08.01	Penyediaan Jasa Surat Menyurat	25.550.000,00	25.420.000,00	(130.000,00)	99,49		
01.2.08.01.5.1	BELANJA OPERASI	25.550.000,00	25.420.000,00	(130.000,00)	99,49		
01.2.08.01.5.1.02	Belanja Barang dan Jasa	25.550.000,00	25.420.000,00	(130.000,00)	99,49		
01.2.08.02	Penyediaan Jasa Komunikasi, Sumber Daya Air dan Listrik	169.000.000,00	152.014.692,00	(16.985.308,00)	89,95		
01.2.08.02.5.1	BELANJA OPERASI	169.000.000,00	152.014.692,00	(16.985.308,00)	89,95		
01.2.08.02.5.1.02	Belanja Barang dan Jasa	169.000.000,00	152.014.692,00	(16.985.308,00)	89,95		
01.2.08.03	Penyediaan Jasa Peralatan dan Perlengkapan Kantor	18.732.683,00	16.021.621,00	(2.711.062,00)	85,53		
01.2.08.03.5.1	BELANJA OPERASI	18.732.683,00	16.021.621,00	(2.711.062,00)	85,53		
01.2.08.03.5.1.02	Belanja Barang dan Jasa	18.732.683,00	16.021.621,00	(2.711.062,00)	85,53		
01.2.08.04	Penyediaan Jasa Pelayanan Umum Kantor	359.940.358,00	336.056.913,00	(23.883.445,00)	93,36		
01.2.08.04.5.1	BELANJA OPERASI	359.940.358,00	336.056.913,00	(23.883.445,00)	93,36		
01.2.08.04.5.1.01	Belanja Pegawai	21.230.000,00	19.725.000,00	(1.505.000,00)	92,91		
01.2.08.04.5.1.02	Belanja Barang dan Jasa	338.710.358,00	316.331.913,00	(22.378.445,00)	93,39		
01.2.09	Pemeliharaan Barang Milik Daerah Penunjang Urusan Pemerintahan Daerah	323.355.687,00	322.281.155,00	(1.074.532,00)	99,67		
01.2.09.02	Penyediaan Jasa Pemeliharaan, Biaya Pemeliharaan, Pajak dan Perizinan Kendaraan Dinas Operasional atau Lapangan	197.329.007,00	197.122.918,00	(206.089,00)	99,90		
01.2.09.02.5.1	BELANJA OPERASI	197.329.007,00	197.122.918,00	(206.089,00)	99,90		
01.2.09.02.5.1.02	Belanja Barang dan Jasa	197.329.007,00	197.122.918,00	(206.089,00)	99,90		
01.2.09.05	Pemeliharaan Mebel	7.539.680,00	7.451.500,00	(88.180,00)	98,83		
01.2.09.05.5.1	BELANJA OPERASI	7.539.680,00	7.451.500,00	(88.180,00)	98,83		
01.2.09.05.5.1.02	Belanja Barang dan Jasa	7.539.680,00	7.451.500,00	(88.180,00)	98,83		
01.2.09.06	Pemeliharaan Peralatan dan Mesin Lainnya	33.055.000,00	32.505.554,00	(549.446,00)	98,34		
01.2.09.06.5.1	BELANJA OPERASI	33.055.000,00	32.505.554,00	(549.446,00)	98,34		
01.2.09.06.5.1.02	Belanja Barang dan Jasa	33.055.000,00	32.505.554,00	(549.446,00)	98,34		
01.2.09.09	Pemeliharaan/Rehabilitasi Gedung Kantor dan Bangunan Lainnya	65.000.000,00	64.910.383,00	(89.617,00)	99,86		
01.2.09.09.5.1	BELANJA OPERASI	65.000.000,00	64.910.383,00	(89.617,00)	99,86		
01.2.09.09.5.1.02	Belanja Barang dan Jasa	65.000.000,00	64.910.383,00	(89.617,00)	99,86		
01.2.09.10	Pemeliharaan/Rehabilitasi Sarana dan Prasarana Gedung Kantor atau Bangunan Lainnya	20.432.000,00	20.290.800,00	(141.200,00)	99,31		
01.2.09.10.5.1	BELANJA OPERASI	20.432.000,00	20.290.800,00	(141.200,00)	99,31		
01.2.09.10.5.1.02	Belanja Barang dan Jasa	20.432.000,00	20.290.800,00	(141.200,00)	99,31		
02	**PROGRAM PENGEMBANGAN PERUMAHAN**	1.354.000.000,00	1.337.181.000,00	(16.819.000,00)	98,76		
02.2.01	Pendataan Penyediaan dan Rehabilitasi Rumah Korban Bencana atau Relokasi Program Kabupaten/Kota	10.000.000,00	9.463.500,00	(536.500,00)	94,64		

KODE	URAIAN	JUMLAH (Rp)		BERTAMBAH / (BERKURANG)		DASAR HUKUM	KETERANGAN
		ANGGARAN	REALISASI	(Rp)	(%)		
02.2.01.03	Pengumpulan Data Rumah Korban Bencana Kejadian Sebelumnya yang Belum Tertangani	10.000.000,00	9.463.500,00	(536.500,00)	94,64		
02.2.01.03.5.1	BELANJA OPERASI	10.000.000,00	9.463.500,00	(536.500,00)	94,64		
02.2.01.03.5.1.01	Belanja Pegawai	1.500.000,00	1.000.000,00	(500.000,00)	66,67		
02.2.01.03.5.1.02	Belanja Barang dan Jasa	8.500.000,00	8.463.500,00	(36.500,00)	99,57		
02.2.03	Pembangunan dan Rehabilitasi Rumah Korban Bencana atau Relokasi Program Kabupaten/Kota	1.334.000.000,00	1.317.952.000,00	(16.048.000,00)	98,80		
02.2.03.01	Rehabilitasi Rumah bagi Korban Bencana	1.334.000.000,00	1.317.952.000,00	(16.048.000,00)	98,80		
02.2.03.01.5.1	BELANJA OPERASI	1.334.000.000,00	1.317.952.000,00	(16.048.000,00)	98,80		
02.2.03.01.5.1.01	Belanja Pegawai	5.200.000,00	3.900.000,00	(1.300.000,00)	75,00		
02.2.03.01.5.1.02	Belanja Barang dan Jasa	1.328.800.000,00	1.314.052.000,00	(14.748.000,00)	98,89		
02.2.05	Pembinaan Pengelolaan Rumah Susun Umum dan/atau Rumah Khusus	10.000.000,00	9.765.500,00	(234.500,00)	97,66		
02.2.05.02	Penatausahaan Pemanfaatan Rumah Susun Umum dan/atau Rumah Khusus	10.000.000,00	9.765.500,00	(234.500,00)	97,66		
02.2.05.02.5.1	BELANJA OPERASI	10.000.000,00	9.765.500,00	(234.500,00)	97,66		
02.2.05.02.5.1.02	Belanja Barang dan Jasa	10.000.000,00	9.765.500,00	(234.500,00)	97,66		
02	**PROGRAM PERENCANAAN LINGKUNGAN HIDUP**	254.180.000,00	246.840.800,00	(7.339.200,00)	97,11		
02.2.01	Rencana Perlindungan dan Pengelolaan Lingkungan Hidup (RPPLH) Kabupaten/Kota	30.000.000,00	28.736.200,00	(1.263.800,00)	95,79		
02.2.01.02	Pengendalian Pelaksanaan RPPLH Kabupaten/Kota	30.000.000,00	28.736.200,00	(1.263.800,00)	95,79		
02.2.01.02.5.1	BELANJA OPERASI	30.000.000,00	28.736.200,00	(1.263.800,00)	95,79		
02.2.01.02.5.1.02	Belanja Barang dan Jasa	30.000.000,00	28.736.200,00	(1.263.800,00)	95,79		
02.2.02	Penyelenggaraan Kajian Lingkungan Hidup Strategis (KLHS) Kabupaten/Kota	224.180.000,00	218.104.600,00	(6.075.400,00)	97,29		
02.2.02.02	Pembuatan dan Pelaksanaan KLHS RPJPD/RPJMD	224.180.000,00	218.104.600,00	(6.075.400,00)	97,29		
02.2.02.02.5.1	BELANJA OPERASI	224.180.000,00	218.104.600,00	(6.075.400,00)	97,29		
02.2.02.02.5.1.01	Belanja Pegawai	7.000.000,00	7.000.000,00	0,00	100,00		
02.2.02.02.5.1.02	Belanja Barang dan Jasa	217.180.000,00	211.104.600,00	(6.075.400,00)	97,20		
03	**PROGRAM KAWASAN PERMUKIMAN**	463.090.000,00	431.991.960,00	(31.098.040,00)	93,28		
03.2.03	Peningkatan Kualitas Kawasan Permukiman Kumuh dengan Luas di Bawah 10 (Sepuluh) Ha	463.090.000,00	431.991.960,00	(31.098.040,00)	93,28		
03.2.03.04	Koordinasi dan Sinkronisasi Pengendalian Penyelenggaraan Pemugaran/Peremajaan Permukiman Kumuh	114.090.000,00	86.591.920,00	(27.498.080,00)	75,90		
03.2.03.04.5.1	BELANJA OPERASI	114.090.000,00	86.591.920,00	(27.498.080,00)	75,90		
03.2.03.04.5.1.01	Belanja Pegawai	13.600.000,00	13.600.000,00	0,00	100,00		
03.2.03.04.5.1.02	Belanja Barang dan Jasa	100.490.000,00	72.991.920,00	(27.498.080,00)	72,64		
03.2.03.08	Pembangunan Rumah Baru Layak Huni	349.000.000,00	345.400.040,00	(3.599.960,00)	98,97		
03.2.03.08.5.1	BELANJA OPERASI	349.000.000,00	345.400.040,00	(3.599.960,00)	98,97		

KODE	URAIAN	JUMLAH (Rp)		BERTAMBAH / (BERKURANG)		DASAR HUKUM	KETERANGAN
		ANGGARAN	REALISASI	(Rp)	(%)		
03.2.03.08.5.1.02	Belanja Barang dan Jasa	25.000.000,00	21.400.040,00	(3.599.960,00)	85,60		
03.2.03.08.5.1.06	Belanja Bantuan Sosial	324.000.000,00	324.000.000,00	0,00	100,00		
03	**PROGRAM PENGENDALIAN PENCEMARAN DAN/ATAU KERUSAKAN LINGKUNGAN HIDUP**	1.034.680.000,00	1.015.539.174,00	(19.140.826,00)	98,15		
03.2.01	Pencegahan Pencemaran dan/atau Kerusakan Lingkungan Hidup Kabupaten/Kota	888.950.000,00	875.671.724,00	(13.278.276,00)	98,51		
03.2.01.01	Koordinasi, Sinkronisasi, dan Pelaksanaan Pencegahan Pencemaran Lingkungan Hidup Dilaksanakan Terhadap Media Tanah, Air, Udara, dan Laut	600.000.000,00	592.345.748,00	(7.654.252,00)	98,72		
03.2.01.01.5.1	BELANJA OPERASI	600.000.000,00	592.345.748,00	(7.654.252,00)	98,72		
03.2.01.01.5.1.01	Belanja Pegawai	44.380.000,00	43.380.000,00	(1.000.000,00)	97,75		
03.2.01.01.5.1.02	Belanja Barang dan Jasa	555.620.000,00	548.965.748,00	(6.654.252,00)	98,80		
03.2.01.02	Koordinasi, Sinkronisasi dan Pelaksanaan Pengendalian Emisi Gas Rumah Kaca, Mitigasi dan Adaptasi Perubahan Iklim	288.950.000,00	283.325.976,00	(5.624.024,00)	98,05		
03.2.01.02.5.1	BELANJA OPERASI	288.950.000,00	283.325.976,00	(5.624.024,00)	98,05		
03.2.01.02.5.1.01	Belanja Pegawai	2.680.000,00	0,00	(2.680.000,00)	0		
03.2.01.02.5.1.02	Belanja Barang dan Jasa	286.270.000,00	283.325.976,00	(2.944.024,00)	98,97		
03.2.02	Penanggulangan Pencemaran dan/atau Kerusakan Lingkungan Hidup Kabupaten/Kota	145.730.000,00	139.867.450,00	(5.862.550,00)	95,98		
03.2.02.01	Pemberian Informasi Peringatan Pencemaran dan/atau Kerusakan Lingkungan Hidup pada Masyarakat	46.960.000,00	46.296.200,00	(663.800,00)	98,59		
03.2.02.01.5.1	BELANJA OPERASI	46.960.000,00	46.296.200,00	(663.800,00)	98,59		
03.2.02.01.5.1.01	Belanja Pegawai	4.800.000,00	4.800.000,00	0,00	100,00		
03.2.02.01.5.1.02	Belanja Barang dan Jasa	42.160.000,00	41.496.200,00	(663.800,00)	98,43		
03.2.02.03	Penghentian Pencemaran dan/atau Kerusakan Lingkungan Hidup	98.770.000,00	93.571.250,00	(5.198.750,00)	94,74		
03.2.02.03.5.1	BELANJA OPERASI	98.770.000,00	93.571.250,00	(5.198.750,00)	94,74		
03.2.02.03.5.1.02	Belanja Barang dan Jasa	98.770.000,00	93.571.250,00	(5.198.750,00)	94,74		
04	**PROGRAM PERUMAHAN DAN KAWASAN PERMUKIMAN KUMUH**	75.000.000,00	74.175.000,00	(825.000,00)	98,90		
04.2.01	Pencegahan Perumahan dan Kawasan Permukiman Kumuh pada Daerah Kabupaten/Kota	75.000.000,00	74.175.000,00	(825.000,00)	98,90		
04.2.01.01	Perbaikan Rumah Tidak Layak Huni untuk Pencegahan Terhadap Tumbuh dan Berkembangnya Permukiman Kumuh di Luar Kawasan Permukiman Kumuh dengan Luas di Bawah 10 (Sepuluh) Ha	75.000.000,00	74.175.000,00	(825.000,00)	98,90		
04.2.01.01.5.1	BELANJA OPERASI	75.000.000,00	74.175.000,00	(825.000,00)	98,90		
04.2.01.01.5.1.02	Belanja Barang dan Jasa	15.000.000,00	14.175.000,00	(825.000,00)	94,50		
04.2.01.01.5.1.06	Belanja Bantuan Sosial	60.000.000,00	60.000.000,00	0,00	100,00		

KODE	URAIAN	JUMLAH (Rp)		BERTAMBAH / (BERKURANG)		DASAR HUKUM	KETERANGAN
		ANGGARAN	REALISASI	(Rp)	(%)		
04	**PROGRAM PENGELOLAAN KEANEKARAGAMAN HAYATI (KEHATI)**	5.668.052.004,00	5.484.232.190,92	(183.819.813,08)	96,76		
04.2.01	Pengelolaan Keanekaragaman Hayati Kabupaten/Kota	5.668.052.004,00	5.484.232.190,92	(183.819.813,08)	96,76		
04.2.01.04	Pengelolaan Ruang Terbuka Hijau (RTH)	5.668.052.004,00	5.484.232.190,92	(183.819.813,08)	96,76		
04.2.01.04.5.1	BELANJA OPERASI	2.560.552.004,00	2.486.742.654,18	(73.809.349,82)	97,12		
04.2.01.04.5.1.01	Belanja Pegawai	63.390.000,00	62.200.000,00	(1.190.000,00)	98,12		
04.2.01.04.5.1.02	Belanja Barang dan Jasa	2.497.162.004,00	2.424.542.654,18	(72.619.349,82)	97,09		
04.2.01.04.5.2	BELANJA MODAL	3.107.500.000,00	2.997.489.536,74	(110.010.463,26)	96,46		
04.2.01.04.5.2.03	Belanja Modal Gedung dan Bangunan	3.107.500.000,00	2.997.489.536,74	(110.010.463,26)	96,46		
05	**PROGRAM PENINGKATAN PRASARANA, SARANA DAN UTILITAS UMUM (PSU)**	83.823.487.900,00	83.696.151.607,84	(127.336.292,16)	99,85		
05.2.01	Urusan Penyelenggaraan PSU Perumahan	83.823.487.900,00	83.696.151.607,84	(127.336.292,16)	99,85		
05.2.01.02	Penyediaan Prasarana, Sarana, dan Utilitas Umum di Perumahan untuk Menunjang Fungsi Hunian	83.750.507.700,00	83.625.279.982,84	(125.227.717,16)	99,85		
05.2.01.02.5.1	BELANJA OPERASI	80.470.443.350,00	80.414.305.487,52	(56.137.862,48)	99,93		
05.2.01.02.5.1.01	Belanja Pegawai	93.560.000,00	93.560.000,00	0,00	100,00		
05.2.01.02.5.1.02	Belanja Barang dan Jasa	80.376.883.350,00	80.320.745.487,52	(56.137.862,48)	99,93		
05.2.01.02.5.2	BELANJA MODAL	3.280.064.350,00	3.210.974.495,32	(69.089.854,68)	97,89		
05.2.01.02.5.2.04	Belanja Modal Jalan, Jaringan, dan Irigasi	3.280.064.350,00	3.210.974.495,32	(69.089.854,68)	97,89		
05.2.01.03	Koordinasi dan Sinkronisasi dalam rangka Penyediaan Prasarana, Sarana, dan Utilitas Umum Perumahan	72.980.200,00	70.871.625,00	(2.108.575,00)	97,11		
05.2.01.03.5.1	BELANJA OPERASI	72.980.200,00	70.871.625,00	(2.108.575,00)	97,11		
05.2.01.03.5.1.02	Belanja Barang dan Jasa	72.980.200,00	70.871.625,00	(2.108.575,00)	97,11		
05	**PROGRAM PENGENDALIAN BAHAN BERBAHAYA DAN BERACUN (B3) DAN LIMBAH BAHAN BERBAHAYA DAN BERACUN (LIMBAH B3)**	14.187.000,00	14.000.000,00	(187.000,00)	98,68		
05.2.01	Penyimpanan sementara Limbah B3	14.187.000,00	14.000.000,00	(187.000,00)	98,68		
05.2.01.02	Verifikasi Lapangan untuk Memastikan Pemenuhan Persyaratan Administrasi dan Teknis Penyimpanan sementara Limbah B3	14.187.000,00	14.000.000,00	(187.000,00)	98,68		
05.2.01.02.5.1	BELANJA OPERASI	14.187.000,00	14.000.000,00	(187.000,00)	98,68		
05.2.01.02.5.1.02	Belanja Barang dan Jasa	14.187.000,00	14.000.000,00	(187.000,00)	98,68		
06	**PROGRAM PEMBINAAN DAN PENGAWASAN TERHADAP IZIN LINGKUNGAN DAN IZIN PERLINDUNGAN DAN PENGELOLAAN LINGKUNGAN HIDUP (PPLH)**	108.080.000,00	100.626.500,00	(7.453.500,00)	93,10		
06.2.01	Pembinaan dan Pengawasan Terhadap Usaha dan/atau Kegiatan yang Izin Lingkungan dan Izin PPLH Diterbitkan oleh Pemerintah Daerah Kabupaten/Kota	108.080.000,00	100.626.500,00	(7.453.500,00)	93,10		
06.2.01.01	Fasilitasi Pemenuhan Ketentuan dan Kewajiban Izin Lingkungan dan/atau Izin PPLH	53.080.000,00	47.341.500,00	(5.738.500,00)	89,19		

KODE	URAIAN	JUMLAH (Rp)		BERTAMBAH / (BERKURANG)		DASAR HUKUM	KETERANGAN
		ANGGARAN	REALISASI	(Rp)	(%)		
06.2.01.01.5.1	BELANJA OPERASI	53.080.000,00	47.341.500,00	(5.738.500,00)	89,19		
06.2.01.01.5.1.01	Belanja Pegawai	8.400.000,00	8.400.000,00	0,00	100,00		
06.2.01.01.5.1.02	Belanja Barang dan Jasa	44.680.000,00	38.941.500,00	(5.738.500,00)	87,16		
06.2.01.03	Pengawasan Usaha dan/atau Kegiatan yang Izin Lingkungan Hidup, Izin PPLH yang Diterbitkan oleh Pemerintah Daerah Kabupaten/Kota	55.000.000,00	53.285.000,00	(1.715.000,00)	96,88		
06.2.01.03.5.1	BELANJA OPERASI	55.000.000,00	53.285.000,00	(1.715.000,00)	96,88		
06.2.01.03.5.1.02	Belanja Barang dan Jasa	55.000.000,00	53.285.000,00	(1.715.000,00)	96,88		
08	**PROGRAM PENINGKATAN PENDIDIKAN, PELATIHAN DAN PENYULUHAN LINGKUNGAN HIDUP UNTUK MASYARAKAT**	180.560.000,00	177.876.250,00	(2.683.750,00)	98,51		
08.2.01	Penyelenggaraan Pendidikan, Pelatihan, dan Penyuluhan Lingkungan Hidup untuk Lembaga Kemasyarakatan Tingkat Daerah Kabupaten/Kota	180.560.000,00	177.876.250,00	(2.683.750,00)	98,51		
08.2.01.01	Peningkatan Kapasitas dan Kompetensi Sumber Daya Manusia Bidang Lingkungan Hidup untuk Lembaga Kemasyarakatan	52.481.000,00	52.272.250,00	(208.750,00)	99,60		
08.2.01.01.5.1	BELANJA OPERASI	52.481.000,00	52.272.250,00	(208.750,00)	99,60		
08.2.01.01.5.1.02	Belanja Barang dan Jasa	52.481.000,00	52.272.250,00	(208.750,00)	99,60		
08.2.01.02	Pendampingan Gerakan Peduli Lingkungan Hidup	118.079.000,00	115.604.000,00	(2.475.000,00)	97,90		
08.2.01.02.5.1	BELANJA OPERASI	118.079.000,00	115.604.000,00	(2.475.000,00)	97,90		
08.2.01.02.5.1.01	Belanja Pegawai	14.000.000,00	12.600.000,00	(1.400.000,00)	90,00		
08.2.01.02.5.1.02	Belanja Barang dan Jasa	104.079.000,00	103.004.000,00	(1.075.000,00)	98,97		
08.2.01.03	Penyelenggaraan Penyuluhan dan Kampanye Lingkungan Hidup	10.000.000,00	10.000.000,00	0,00	100,00		
08.2.01.03.5.1	BELANJA OPERASI	10.000.000,00	10.000.000,00	0,00	100,00		
08.2.01.03.5.1.02	Belanja Barang dan Jasa	10.000.000,00	10.000.000,00	0,00	100,00		
09	**PROGRAM PENGHARGAAN LINGKUNGAN HIDUP UNTUK MASYARAKAT**	270.390.000,00	265.199.867,00	(5.190.133,00)	98,08		
09.2.01	Pemberian Penghargaan Lingkungan Hidup Tingkat Daerah Kabupaten/Kota	270.390.000,00	265.199.867,00	(5.190.133,00)	98,08		
09.2.01.01	Penilaian Kinerja Masyarakat/Lembaga Masyarakat/Dunia Usaha/Dunia Pendidikan/Filantropi dalam Perlindungan dan Pengelolaan Lingkungan Hidup	270.390.000,00	265.199.867,00	(5.190.133,00)	98,08		
09.2.01.01.5.1	BELANJA OPERASI	257.070.000,00	252.182.300,00	(4.887.700,00)	98,10		
09.2.01.01.5.1.02	Belanja Barang dan Jasa	257.070.000,00	252.182.300,00	(4.887.700,00)	98,10		
09.2.01.01.5.2	BELANJA MODAL	13.320.000,00	13.017.567,00	(302.433,00)	97,73		
09.2.01.01.5.2.02	Belanja Modal Peralatan dan Mesin	13.320.000,00	13.017.567,00	(302.433,00)	97,73		
10	**PROGRAM PENANGANAN PENGADUAN LINGKUNGAN HIDUP**	10.000.000,00	8.864.000,00	(1.136.000,00)	88,64		

KODE	URAIAN	JUMLAH (Rp)		BERTAMBAH / (BERKURANG)		DASAR HUKUM	KETERANGAN
		ANGGARAN	REALISASI	(Rp)	(%)		
10.2.01	Penyelesaian Pengaduan Masyarakat di Bidang Perlindungan dan Pengelolaan Lingkungan Hidup (PPLH) Kabupaten/Kota	10.000.000,00	8.864.000,00	(1.136.000,00)	88,64		
10.2.01.01	Pengelolaan Pengaduan Masyarakat Terhadap PPLH Kabupaten/Kota	10.000.000,00	8.864.000,00	(1.136.000,00)	88,64		
10.2.01.01.5.1	BELANJA OPERASI	10.000.000,00	8.864.000,00	(1.136.000,00)	88,64		
10.2.01.01.5.1.02	Belanja Barang dan Jasa	10.000.000,00	8.864.000,00	(1.136.000,00)	88,64		
11	**PROGRAM PENGELOLAAN PERSAMPAHAN**	5.238.077.996,00	5.185.921.499,00	(52.156.497,00)	99,00		
11.2.01	Pengelolaan Sampah	5.238.077.996,00	5.185.921.499,00	(52.156.497,00)	99,00		
11.2.01.02	Pengurangan Sampah dengan Melakukan Pembatasan, Pendauran Ulang dan Pemanfaatan Kembali	15.000.000,00	14.720.000,00	(280.000,00)	98,13		
11.2.01.02.5.1	BELANJA OPERASI	15.000.000,00	14.720.000,00	(280.000,00)	98,13		
11.2.01.02.5.1.02	Belanja Barang dan Jasa	15.000.000,00	14.720.000,00	(280.000,00)	98,13		
11.2.01.03	Penanganan Sampah dengan Melakukan Pemilahan, Pengumpulan, Pengangkutan, Pengolahan, dan Pemrosesan Akhir Sampah di TPA/TPST/SPA Kabupaten/Kota	4.321.165.596,00	4.300.727.499,00	(20.438.097,00)	99,53		
11.2.01.03.5.1	BELANJA OPERASI	4.315.679.323,00	4.295.427.499,00	(20.251.824,00)	99,53		
11.2.01.03.5.1.01	Belanja Pegawai	62.725.000,00	62.725.000,00	0,00	100,00		
11.2.01.03.5.1.02	Belanja Barang dan Jasa	4.252.954.323,00	4.232.702.499,00	(20.251.824,00)	99,52		
11.2.01.03.5.2	BELANJA MODAL	5.486.273,00	5.300.000,00	(186.273,00)	96,60		
11.2.01.03.5.2.02	Belanja Modal Peralatan dan Mesin	2.079.000,00	1.900.000,00	(179.000,00)	91,39		
11.2.01.03.5.2.06	Belanja Modal Aset Lainnya	3.407.273,00	3.400.000,00	(7.273,00)	99,79		
11.2.01.04	Peningkatan Peran Serta Masyarakat dalam Pengelolaan Persampahan	30.912.400,00	30.408.000,00	(504.400,00)	98,37		
11.2.01.04.5.1	BELANJA OPERASI	30.912.400,00	30.408.000,00	(504.400,00)	98,37		
11.2.01.04.5.1.02	Belanja Barang dan Jasa	30.912.400,00	30.408.000,00	(504.400,00)	98,37		
11.2.01.05	Koordinasi dan Sinkronisasi Penyediaan Prasarana dan Sarana Pengelolaan Persampahan	30.000.000,00	28.681.000,00	(1.319.000,00)	95,60		
11.2.01.05.5.1	BELANJA OPERASI	30.000.000,00	28.681.000,00	(1.319.000,00)	95,60		
11.2.01.05.5.1.02	Belanja Barang dan Jasa	30.000.000,00	28.681.000,00	(1.319.000,00)	95,60		
11.2.01.07	Penyediaan Sarana dan Prasarana Pengelolaan Persampahan di TPA/TPST/SPA Kabupaten/Kota	841.000.000,00	811.385.000,00	(29.615.000,00)	96,48		
11.2.01.07.5.1	BELANJA OPERASI	639.210.200,00	614.845.000,00	(24.365.200,00)	96,19		
11.2.01.07.5.1.01	Belanja Pegawai	1.360.000,00	1.360.000,00	0,00	100,00		
11.2.01.07.5.1.02	Belanja Barang dan Jasa	637.850.200,00	613.485.000,00	(24.365.200,00)	96,18		
11.2.01.07.5.2	BELANJA MODAL	201.789.800,00	196.540.000,00	(5.249.800,00)	97,40		
11.2.01.07.5.2.02	Belanja Modal Peralatan dan Mesin	201.789.800,00	196.540.000,00	(5.249.800,00)	97,40		
	SURPLUS / DEFISIT	(109.149.575.457,00)	(108.340.538.552,76)	809.036.904,24	0		
	SISA LEBIH / KURANG PEMBIAYAAN TAHUN BERKENAAN	**(109.149.575.457,00)**	**(108.340.538.552,76)**	**809.036.904,24**	**0**		

PEMERINTAH KABUPATEN TRENGGALEK

RINCIAN APBD MENURUT URUSAN PEMERINTAHAN DAERAH, ORGANISASI, PROGRAM, KEGIATAN, SUBKEGIATAN, KELOMPOK, DAN JENIS PENDAPATAN, BELANJA DAN PEMBIAYAAN

Tahun Anggaran 2023

Urusan Pemerintahan : 1.05 KETENTERAMAN, KETERTIBAN UMUM SERTA PERLINDUNGAN MASYARAKAT

SKPD : 1-05.0-00.0-00.01 SATUAN POLISI PAMONG PRAJA DAN KEBAKARAN

KODE	URAIAN	JUMLAH (Rp)		BERTAMBAH / (BERKURANG)		DASAR HUKUM	KETERANGAN
		ANGGARAN	REALISASI	(Rp)	(%)		
00.0.00.00.5	**BELANJA DAERAH**	9.097.799.431,00	8.581.245.193,00	(516.554.238,00)	94,32		
01	**PROGRAM PENUNJANG URUSAN PEMERINTAHAN DAERAH KABUPATEN/KOTA**	6.358.316.781,00	5.926.826.476,00	(431.490.305,00)	93,21		
01.2.01	Perencanaan, Penganggaran, dan Evaluasi Kinerja Perangkat Daerah	8.240.950,00	8.120.000,00	(120.950,00)	98,53		
01.2.01.01	Penyusunan Dokumen Perencanaan Perangkat Daerah	8.200.000,00	8.120.000,00	(80.000,00)	99,02		
01.2.01.01.5.1	BELANJA OPERASI	8.200.000,00	8.120.000,00	(80.000,00)	99,02		
01.2.01.01.5.1.02	Belanja Barang dan Jasa	8.200.000,00	8.120.000,00	(80.000,00)	99,02		
01.2.01.06	Koordinasi dan Penyusunan Laporan Capaian Kinerja dan Ikhtisar Realisasi Kinerja SKPD	40.950,00	0,00	(40.950,00)	0		
01.2.01.06.5.1	BELANJA OPERASI	40.950,00	0,00	(40.950,00)	0		
01.2.01.06.5.1.02	Belanja Barang dan Jasa	40.950,00	0,00	(40.950,00)	0		
01.2.02	Administrasi Keuangan Perangkat Daerah	5.110.235.214,00	4.687.468.803,00	(422.766.411,00)	91,73		
01.2.02.01	Penyediaan Gaji dan Tunjangan ASN	5.007.145.214,00	4.584.578.803,00	(422.566.411,00)	91,56		
01.2.02.01.5.1	BELANJA OPERASI	5.007.145.214,00	4.584.578.803,00	(422.566.411,00)	91,56		
01.2.02.01.5.1.01	Belanja Pegawai	5.007.145.214,00	4.584.578.803,00	(422.566.411,00)	91,56		
01.2.02.02	Penyediaan Administrasi Pelaksanaan Tugas ASN	102.890.000,00	102.890.000,00	0,00	100,00		
01.2.02.02.5.1	BELANJA OPERASI	102.890.000,00	102.890.000,00	0,00	100,00		
01.2.02.02.5.1.01	Belanja Pegawai	102.890.000,00	102.890.000,00	0,00	100,00		
01.2.02.03	Pelaksanaan Penatausahaan dan Pengujian/Verifikasi Keuangan SKPD	100.000,00	0,00	(100.000,00)	0		
01.2.02.03.5.1	BELANJA OPERASI	100.000,00	0,00	(100.000,00)	0		
01.2.02.03.5.1.02	Belanja Barang dan Jasa	100.000,00	0,00	(100.000,00)	0		
01.2.02.07	Koordinasi dan Penyusunan Laporan Keuangan Bulanan/ Triwulanan/ Semesteran SKPD	100.000,00	0,00	(100.000,00)	0		
01.2.02.07.5.1	BELANJA OPERASI	100.000,00	0,00	(100.000,00)	0		
01.2.02.07.5.1.02	Belanja Barang dan Jasa	100.000,00	0,00	(100.000,00)	0		

KODE	URAIAN	JUMLAH (Rp)		BERTAMBAH / (BERKURANG)		DASAR HUKUM	KETERANGAN
		ANGGARAN	REALISASI	(Rp)	(%)		
01.2.03	Administrasi Barang Milik Daerah pada Perangkat Daerah	14.760.000,00	14.760.000,00	0,00	100,00		
01.2.03.06	Penatausahaan Barang Milik Daerah pada SKPD	14.760.000,00	14.760.000,00	0,00	100,00		
01.2.03.06.5.1	BELANJA OPERASI	14.760.000,00	14.760.000,00	0,00	100,00		
01.2.03.06.5.1.01	Belanja Pegawai	14.760.000,00	14.760.000,00	0,00	100,00		
01.2.05	Administrasi Kepegawaian Perangkat Daerah	62.303.088,00	61.787.142,00	(515.946,00)	99,17		
01.2.05.03	Pendataan dan Pengolahan Administrasi Kepegawaian	100.000,00	0,00	(100.000,00)	0		
01.2.05.03.5.1	BELANJA OPERASI	100.000,00	0,00	(100.000,00)	0		
01.2.05.03.5.1.02	Belanja Barang dan Jasa	100.000,00	0,00	(100.000,00)	0		
01.2.05.09	Pendidikan dan Pelatihan Pegawai Berdasarkan Tugas dan Fungsi	62.203.088,00	61.787.142,00	(415.946,00)	99,33		
01.2.05.09.5.1	BELANJA OPERASI	62.203.088,00	61.787.142,00	(415.946,00)	99,33		
01.2.05.09.5.1.02	Belanja Barang dan Jasa	62.203.088,00	61.787.142,00	(415.946,00)	99,33		
01.2.06	Administrasi Umum Perangkat Daerah	74.389.285,00	73.431.739,00	(957.546,00)	98,71		
01.2.06.01	Penyediaan Komponen Instalasi Listrik/Penerangan Bangunan Kantor	5.000.000,00	4.895.000,00	(105.000,00)	97,90		
01.2.06.01.5.1	BELANJA OPERASI	5.000.000,00	4.895.000,00	(105.000,00)	97,90		
01.2.06.01.5.1.02	Belanja Barang dan Jasa	5.000.000,00	4.895.000,00	(105.000,00)	97,90		
01.2.06.02	Penyediaan Peralatan dan Perlengkapan Kantor	12.095.064,00	12.025.000,00	(70.064,00)	99,42		
01.2.06.02.5.1	BELANJA OPERASI	12.095.064,00	12.025.000,00	(70.064,00)	99,42		
01.2.06.02.5.1.02	Belanja Barang dan Jasa	12.095.064,00	12.025.000,00	(70.064,00)	99,42		
01.2.06.04	Penyediaan Bahan Logistik Kantor	2.000.000,00	1.725.000,00	(275.000,00)	86,25		
01.2.06.04.5.1	BELANJA OPERASI	2.000.000,00	1.725.000,00	(275.000,00)	86,25		
01.2.06.04.5.1.02	Belanja Barang dan Jasa	2.000.000,00	1.725.000,00	(275.000,00)	86,25		
01.2.06.05	Penyediaan Barang Cetakan dan Penggandaan	10.459.414,00	10.458.739,00	(675,00)	99,99		
01.2.06.05.5.1	BELANJA OPERASI	10.459.414,00	10.458.739,00	(675,00)	99,99		
01.2.06.05.5.1.02	Belanja Barang dan Jasa	10.459.414,00	10.458.739,00	(675,00)	99,99		
01.2.06.07	Penyediaan Bahan/Material	29.864.807,00	29.844.000,00	(20.807,00)	99,93		
01.2.06.07.5.1	BELANJA OPERASI	29.864.807,00	29.844.000,00	(20.807,00)	99,93		
01.2.06.07.5.1.02	Belanja Barang dan Jasa	29.864.807,00	29.844.000,00	(20.807,00)	99,93		
01.2.06.09	Penyelenggaraan Rapat Koordinasi dan Konsultasi SKPD	14.970.000,00	14.484.000,00	(486.000,00)	96,75		
01.2.06.09.5.1	BELANJA OPERASI	14.970.000,00	14.484.000,00	(486.000,00)	96,75		
01.2.06.09.5.1.02	Belanja Barang dan Jasa	14.970.000,00	14.484.000,00	(486.000,00)	96,75		
01.2.07	Pengadaan Barang Milik Daerah Penunjang Urusan Pemerintah Daerah	6.000.000,00	5.950.000,00	(50.000,00)	99,17		
01.2.07.06	Pengadaan Peralatan dan Mesin Lainnya	6.000.000,00	5.950.000,00	(50.000,00)	99,17		
01.2.07.06.5.2	BELANJA MODAL	6.000.000,00	5.950.000,00	(50.000,00)	99,17		
01.2.07.06.5.2.02	Belanja Modal Peralatan dan Mesin	6.000.000,00	5.950.000,00	(50.000,00)	99,17		
01.2.08	Penyediaan Jasa Penunjang Urusan Pemerintahan Daerah	941.989.952,00	935.174.552,00	(6.815.400,00)	99,28		
01.2.08.02	Penyediaan Jasa Komunikasi, Sumber Daya Air dan Listrik	34.625.152,00	27.868.850,00	(6.756.302,00)	80,49		

KODE	URAIAN	JUMLAH (Rp)		BERTAMBAH / (BERKURANG)		DASAR HUKUM	KETERANGAN
		ANGGARAN	REALISASI	(Rp)	(%)		
01.2.08.02.5.1	BELANJA OPERASI	34.625.152,00	27.868.850,00	(6.756.302,00)	80,49		
01.2.08.02.5.1.02	Belanja Barang dan Jasa	34.625.152,00	27.868.850,00	(6.756.302,00)	80,49		
01.2.08.03	Penyediaan Jasa Peralatan dan Perlengkapan Kantor	1.000.000,00	990.000,00	(10.000,00)	99,00		
01.2.08.03.5.1	BELANJA OPERASI	1.000.000,00	990.000,00	(10.000,00)	99,00		
01.2.08.03.5.1.02	Belanja Barang dan Jasa	1.000.000,00	990.000,00	(10.000,00)	99,00		
01.2.08.04	Penyediaan Jasa Pelayanan Umum Kantor	906.364.800,00	906.315.702,00	(49.098,00)	99,99		
01.2.08.04.5.1	BELANJA OPERASI	906.364.800,00	906.315.702,00	(49.098,00)	99,99		
01.2.08.04.5.1.02	Belanja Barang dan Jasa	906.364.800,00	906.315.702,00	(49.098,00)	99,99		
01.2.09	Pemeliharaan Barang Milik Daerah Penunjang Urusan Pemerintahan Daerah	140.398.292,00	140.134.240,00	(264.052,00)	99,81		
01.2.09.02	Penyediaan Jasa Pemeliharaan, Biaya Pemeliharaan, Pajak dan Perizinan Kendaraan Dinas Operasional atau Lapangan	112.856.292,00	112.792.240,00	(64.052,00)	99,94		
01.2.09.02.5.1	BELANJA OPERASI	112.856.292,00	112.792.240,00	(64.052,00)	99,94		
01.2.09.02.5.1.02	Belanja Barang dan Jasa	112.856.292,00	112.792.240,00	(64.052,00)	99,94		
01.2.09.06	Pemeliharaan Peralatan dan Mesin Lainnya	2.000.000,00	1.800.000,00	(200.000,00)	90,00		
01.2.09.06.5.1	BELANJA OPERASI	2.000.000,00	1.800.000,00	(200.000,00)	90,00		
01.2.09.06.5.1.02	Belanja Barang dan Jasa	2.000.000,00	1.800.000,00	(200.000,00)	90,00		
01.2.09.09	Pemeliharaan/Rehabilitasi Gedung Kantor dan Bangunan Lainnya	25.542.000,00	25.542.000,00	0,00	100,00		
01.2.09.09.5.1	BELANJA OPERASI	25.542.000,00	25.542.000,00	0,00	100,00		
01.2.09.09.5.1.02	Belanja Barang dan Jasa	25.542.000,00	25.542.000,00	0,00	100,00		
02	**PROGRAM PENINGKATAN KETENTERAMAN DAN KETERTIBAN UMUM**	2.522.322.650,00	2.437.797.717,00	(84.524.933,00)	96,65		
02.2.01	Penanganan Gangguan Ketenteraman dan Ketertiban Umum dalam 1 (Satu) Daerah Kabupaten/Kota	216.298.400,00	215.590.085,00	(708.315,00)	99,67		
02.2.01.01	Pencegahan Gangguan Ketenteraman dan Ketertiban Umum Melalui Deteksi Dini dan Cegah Dini, Pembinaan dan Penyuluhan, Pelaksanaan Patroli, Pengamanan, dan Pengawalan	99.500.000,00	99.336.600,00	(163.400,00)	99,84		
02.2.01.01.5.1	BELANJA OPERASI	99.500.000,00	99.336.600,00	(163.400,00)	99,84		
02.2.01.01.5.1.01	Belanja Pegawai	7.280.000,00	7.280.000,00	0,00	100,00		
02.2.01.01.5.1.02	Belanja Barang dan Jasa	92.220.000,00	92.056.600,00	(163.400,00)	99,82		
02.2.01.02	Penindakan Atas Gangguan Ketenteraman dan Ketertiban Umum berdasarkan Perda dan Perkada Melalui Penertiban dan Penanganan Unjuk Rasa dan Kerusuhan Massa	6.298.400,00	6.240.000,00	(58.400,00)	99,07		
02.2.01.02.5.1	BELANJA OPERASI	6.298.400,00	6.240.000,00	(58.400,00)	99,07		
02.2.01.02.5.1.02	Belanja Barang dan Jasa	6.298.400,00	6.240.000,00	(58.400,00)	99,07		

KODE	URAIAN	JUMLAH (Rp)		BERTAMBAH / (BERKURANG)		DASAR HUKUM	KETERANGAN
		ANGGARAN	REALISASI	(Rp)	(%)		
02.2.01.03	Koordinasi Penyelenggaraan Ketentraman dan Ketertiban Umum serta Perlindungan Masyarakat Tingkat Kabupaten/Kota	3.500.000,00	3.137.960,00	(362.040,00)	89,66		
02.2.01.03.5.1	BELANJA OPERASI	3.500.000,00	3.137.960,00	(362.040,00)	89,66		
02.2.01.03.5.1.02	Belanja Barang dan Jasa	3.500.000,00	3.137.960,00	(362.040,00)	89,66		
02.2.01.04	Pemberdayaan Perlindungan Masyarakat dalam rangka Ketentraman dan Ketertiban Umum	99.000.000,00	98.931.925,00	(68.075,00)	99,93		
02.2.01.04.5.1	BELANJA OPERASI	99.000.000,00	98.931.925,00	(68.075,00)	99,93		
02.2.01.04.5.1.02	Belanja Barang dan Jasa	99.000.000,00	98.931.925,00	(68.075,00)	99,93		
02.2.01.06	Kerja Sama antar Lembaga dan Kemitraan dalam Teknik Pencegahan dan Penanganan Gangguan Ketentraman dan Ketertiban Umum	5.000.000,00	4.973.600,00	(26.400,00)	99,47		
02.2.01.06.5.1	BELANJA OPERASI	5.000.000,00	4.973.600,00	(26.400,00)	99,47		
02.2.01.06.5.1.02	Belanja Barang dan Jasa	5.000.000,00	4.973.600,00	(26.400,00)	99,47		
02.2.01.09	Penyediaan Layanan dalam rangka Dampak Penegakan Peraturan Daerah dan Perkada	3.000.000,00	2.970.000,00	(30.000,00)	99,00		
02.2.01.09.5.1	BELANJA OPERASI	3.000.000,00	2.970.000,00	(30.000,00)	99,00		
02.2.01.09.5.1.02	Belanja Barang dan Jasa	3.000.000,00	2.970.000,00	(30.000,00)	99,00		
02.2.02	Penegakan Peraturan Daerah Kabupaten/Kota dan Peraturan Bupati/Wali Kota	2.301.024.250,00	2.217.331.632,00	(83.692.618,00)	96,36		
02.2.02.01	Sosialisasi Penegakan Peraturan Daerah dan Peraturan Bupati/Wali Kota	1.137.002.745,00	1.109.976.593,00	(27.026.152,00)	97,62		
02.2.02.01.5.1	BELANJA OPERASI	1.137.002.745,00	1.109.976.593,00	(27.026.152,00)	97,62		
02.2.02.01.5.1.02	Belanja Barang dan Jasa	1.137.002.745,00	1.109.976.593,00	(27.026.152,00)	97,62		
02.2.02.02	Pengawasan Atas Kepatuhan Terhadap Pelaksanaan Peraturan Daerah dan Peraturan Bupati/Wali Kota	10.000.000,00	9.920.000,00	(80.000,00)	99,20		
02.2.02.02.5.1	BELANJA OPERASI	10.000.000,00	9.920.000,00	(80.000,00)	99,20		
02.2.02.02.5.1.02	Belanja Barang dan Jasa	10.000.000,00	9.920.000,00	(80.000,00)	99,20		
02.2.02.03	Penanganan Atas Pelanggaran Peraturan Daerah dan Peraturan Bupati/Wali Kota	1.154.021.505,00	1.097.435.039,00	(56.586.466,00)	95,10		
02.2.02.03.5.1	BELANJA OPERASI	1.004.519.505,00	949.364.978,00	(55.154.527,00)	94,51		
02.2.02.03.5.1.01	Belanja Pegawai	40.800.000,00	40.800.000,00	0,00	100,00		
02.2.02.03.5.1.02	Belanja Barang dan Jasa	963.719.505,00	908.564.978,00	(55.154.527,00)	94,28		
02.2.02.03.5.2	BELANJA MODAL	149.502.000,00	148.070.061,00	(1.431.939,00)	99,04		
02.2.02.03.5.2.02	Belanja Modal Peralatan dan Mesin	149.502.000,00	148.070.061,00	(1.431.939,00)	99,04		
02.2.03	Pembinaan Penyidik Pegawai Negeri Sipil (PPNS) Kabupaten/Kota	5.000.000,00	4.876.000,00	(124.000,00)	97,52		
02.2.03.01	Pengembangan Kapasitas dan Karier PPNS	5.000.000,00	4.876.000,00	(124.000,00)	97,52		
02.2.03.01.5.1	BELANJA OPERASI	5.000.000,00	4.876.000,00	(124.000,00)	97,52		
02.2.03.01.5.1.02	Belanja Barang dan Jasa	5.000.000,00	4.876.000,00	(124.000,00)	97,52		

KODE	URAIAN	JUMLAH (Rp)		BERTAMBAH / (BERKURANG)		DASAR HUKUM	KETERANGAN
		ANGGARAN	REALISASI	(Rp)	(%)		
04	**PROGRAM PENCEGAHAN, PENANGGULANGAN, PENYELAMATAN KEBAKARAN DAN PENYELAMATAN NON KEBAKARAN**	217.160.000,00	216.621.000,00	(539.000,00)	99,75		
04.2.01	Pencegahan, Pengendalian, Pemadaman, Penyelamatan, dan Penanganan Bahan Berbahaya dan Beracun Kebakaran dalam Daerah Kabupaten/Kota	198.860.000,00	198.410.600,00	(449.400,00)	99,77		
04.2.01.02	Pemadaman dan Pengendalian Kebakaran dalam Daerah Kabupaten/Kota	161.860.000,00	161.481.200,00	(378.800,00)	99,77		
04.2.01.02.5.1	BELANJA OPERASI	161.860.000,00	161.481.200,00	(378.800,00)	99,77		
04.2.01.02.5.1.01	Belanja Pegawai	10.260.000,00	10.260.000,00	0,00	100,00		
04.2.01.02.5.1.02	Belanja Barang dan Jasa	151.600.000,00	151.221.200,00	(378.800,00)	99,75		
04.2.01.03	Penyelamatan dan Evakuasi Korban Kebakaran dan Non Kebakaran	37.000.000,00	36.929.400,00	(70.600,00)	99,81		
04.2.01.03.5.1	BELANJA OPERASI	37.000.000,00	36.929.400,00	(70.600,00)	99,81		
04.2.01.03.5.1.02	Belanja Barang dan Jasa	37.000.000,00	36.929.400,00	(70.600,00)	99,81		
04.2.02	Inspeksi Peralatan Proteksi Kebakaran	5.000.000,00	4.953.700,00	(46.300,00)	99,07		
04.2.02.01	Pendataan Sarana Prasarana Proteksi Kebakaran	5.000.000,00	4.953.700,00	(46.300,00)	99,07		
04.2.02.01.5.1	BELANJA OPERASI	5.000.000,00	4.953.700,00	(46.300,00)	99,07		
04.2.02.01.5.1.02	Belanja Barang dan Jasa	5.000.000,00	4.953.700,00	(46.300,00)	99,07		
04.2.04	Pemberdayaan Masyarakat dalam Pencegahan Kebakaran	13.300.000,00	13.256.700,00	(43.300,00)	99,67		
04.2.04.01	Pemberdayaan Masyarakat dalam Pencegahan dan Penanggulangan Kebakaran Melalui Sosialisasi dan Edukasi Masyarakat	5.050.000,00	5.035.700,00	(14.300,00)	99,72		
04.2.04.01.5.1	BELANJA OPERASI	5.050.000,00	5.035.700,00	(14.300,00)	99,72		
04.2.04.01.5.1.02	Belanja Barang dan Jasa	5.050.000,00	5.035.700,00	(14.300,00)	99,72		
04.2.04.02	Pembentukan dan Pembinaan Relawan Pemadam Kebakaran	8.250.000,00	8.221.000,00	(29.000,00)	99,65		
04.2.04.02.5.1	BELANJA OPERASI	8.250.000,00	8.221.000,00	(29.000,00)	99,65		
04.2.04.02.5.1.02	Belanja Barang dan Jasa	8.250.000,00	8.221.000,00	(29.000,00)	99,65		
	SURPLUS / DEFISIT	(9.097.799.431,00)	(8.581.245.193,00)	516.554.238,00	0		
	SISA LEBIH / KURANG PEMBIAYAAN TAHUN BERKENAAN	**(9.097.799.431,00)**	**(8.581.245.193,00)**	**516.554.238,00**	**0**		

PEMERINTAH KABUPATEN TRENGGALEK

RINCIAN APBD MENURUT URUSAN PEMERINTAHAN DAERAH, ORGANISASI, PROGRAM, KEGIATAN, SUBKEGIATAN, KELOMPOK, DAN JENIS PENDAPATAN, BELANJA DAN PEMBIAYAAN

Tahun Anggaran 2023

Urusan Pemerintahan : 1.05 KETENTERAMAN, KETERTIBAN UMUM SERTA PERLINDUNGAN MASYARAKAT

SKPD : 1-05.0-00.0-00.02 BADAN PENANGGULANGAN BENCANA DAERAH

KODE	URAIAN	JUMLAH (Rp)		BERTAMBAH / (BERKURANG)		DASAR HUKUM	KETERANGAN
		ANGGARAN	REALISASI	(Rp)	(%)		
00.0.00.00.5	**BELANJA DAERAH**	4.379.292.193,00	4.275.723.359,00	(103.568.834,00)	97,64		
01	**PROGRAM PENUNJANG URUSAN PEMERINTAHAN DAERAH KABUPATEN/KOTA**	4.009.795.193,00	3.930.326.684,00	(79.468.509,00)	98,02		
01.2.01	Perencanaan, Penganggaran, dan Evaluasi Kinerja Perangkat Daerah	1.150.000,00	1.095.000,00	(55.000,00)	95,22		
01.2.01.01	Penyusunan Dokumen Perencanaan Perangkat Daerah	1.150.000,00	1.095.000,00	(55.000,00)	95,22		
01.2.01.01.5.1	BELANJA OPERASI	1.150.000,00	1.095.000,00	(55.000,00)	95,22		
01.2.01.01.5.1.02	Belanja Barang dan Jasa	1.150.000,00	1.095.000,00	(55.000,00)	95,22		
01.2.02	Administrasi Keuangan Perangkat Daerah	3.161.439.393,00	3.091.565.890,00	(69.873.503,00)	97,79		
01.2.02.01	Penyediaan Gaji dan Tunjangan ASN	3.104.239.393,00	3.034.365.890,00	(69.873.503,00)	97,75		
01.2.02.01.5.1	BELANJA OPERASI	3.104.239.393,00	3.034.365.890,00	(69.873.503,00)	97,75		
01.2.02.01.5.1.01	Belanja Pegawai	3.104.239.393,00	3.034.365.890,00	(69.873.503,00)	97,75		
01.2.02.02	Penyediaan Administrasi Pelaksanaan Tugas ASN	57.200.000,00	57.200.000,00	0,00	100,00		
01.2.02.02.5.1	BELANJA OPERASI	57.200.000,00	57.200.000,00	0,00	100,00		
01.2.02.02.5.1.01	Belanja Pegawai	57.200.000,00	57.200.000,00	0,00	100,00		
01.2.03	Administrasi Barang Milik Daerah pada Perangkat Daerah	19.020.000,00	18.830.000,00	(190.000,00)	99,00		
01.2.03.06	Penatausahaan Barang Milik Daerah pada SKPD	19.020.000,00	18.830.000,00	(190.000,00)	99,00		
01.2.03.06.5.1	BELANJA OPERASI	19.020.000,00	18.830.000,00	(190.000,00)	99,00		
01.2.03.06.5.1.01	Belanja Pegawai	18.830.000,00	18.830.000,00	0,00	100,00		
01.2.03.06.5.1.02	Belanja Barang dan Jasa	190.000,00	0,00	(190.000,00)	0		
01.2.05	Administrasi Kepegawaian Perangkat Daerah	7.000.000,00	6.940.000,00	(60.000,00)	99,14		
01.2.05.09	Pendidikan dan Pelatihan Pegawai Berdasarkan Tugas dan Fungsi	7.000.000,00	6.940.000,00	(60.000,00)	99,14		
01.2.05.09.5.1	BELANJA OPERASI	7.000.000,00	6.940.000,00	(60.000,00)	99,14		
01.2.05.09.5.1.02	Belanja Barang dan Jasa	7.000.000,00	6.940.000,00	(60.000,00)	99,14		
01.2.06	Administrasi Umum Perangkat Daerah	128.737.026,00	127.680.842,00	(1.056.184,00)	99,18		

KODE	URAIAN	JUMLAH (Rp)		BERTAMBAH / (BERKURANG)		DASAR HUKUM	KETERANGAN
		ANGGARAN	REALISASI	(Rp)	(%)		
01.2.06.01	Penyediaan Komponen Instalasi Listrik/Penerangan Bangunan Kantor	5.000.000,00	4.990.000,00	(10.000,00)	99,80		
01.2.06.01.5.1	BELANJA OPERASI	5.000.000,00	4.990.000,00	(10.000,00)	99,80		
01.2.06.01.5.1.02	Belanja Barang dan Jasa	5.000.000,00	4.990.000,00	(10.000,00)	99,80		
01.2.06.02	Penyediaan Peralatan dan Perlengkapan Kantor	22.080.000,00	21.675.000,00	(405.000,00)	98,17		
01.2.06.02.5.1	BELANJA OPERASI	17.000.000,00	16.825.000,00	(175.000,00)	98,97		
01.2.06.02.5.1.02	Belanja Barang dan Jasa	17.000.000,00	16.825.000,00	(175.000,00)	98,97		
01.2.06.02.5.2	BELANJA MODAL	5.080.000,00	4.850.000,00	(230.000,00)	95,47		
01.2.06.02.5.2.02	Belanja Modal Peralatan dan Mesin	5.080.000,00	4.850.000,00	(230.000,00)	95,47		
01.2.06.05	Penyediaan Barang Cetakan dan Penggandaan	5.000.000,00	4.977.000,00	(23.000,00)	99,54		
01.2.06.05.5.1	BELANJA OPERASI	5.000.000,00	4.977.000,00	(23.000,00)	99,54		
01.2.06.05.5.1.02	Belanja Barang dan Jasa	5.000.000,00	4.977.000,00	(23.000,00)	99,54		
01.2.06.07	Penyediaan Bahan/Material	31.182.000,00	30.915.100,00	(266.900,00)	99,14		
01.2.06.07.5.1	BELANJA OPERASI	31.182.000,00	30.915.100,00	(266.900,00)	99,14		
01.2.06.07.5.1.02	Belanja Barang dan Jasa	31.182.000,00	30.915.100,00	(266.900,00)	99,14		
01.2.06.09	Penyelenggaraan Rapat Koordinasi dan Konsultasi SKPD	65.475.026,00	65.123.742,00	(351.284,00)	99,46		
01.2.06.09.5.1	BELANJA OPERASI	65.475.026,00	65.123.742,00	(351.284,00)	99,46		
01.2.06.09.5.1.01	Belanja Pegawai	1.600.000,00	1.600.000,00	0,00	100,00		
01.2.06.09.5.1.02	Belanja Barang dan Jasa	63.875.026,00	63.523.742,00	(351.284,00)	99,45		
01.2.07	Pengadaan Barang Milik Daerah Penunjang Urusan Pemerintah Daerah	4.400.000,00	4.200.000,00	(200.000,00)	95,45		
01.2.07.06	Pengadaan Peralatan dan Mesin Lainnya	4.400.000,00	4.200.000,00	(200.000,00)	95,45		
01.2.07.06.5.2	BELANJA MODAL	4.400.000,00	4.200.000,00	(200.000,00)	95,45		
01.2.07.06.5.2.02	Belanja Modal Peralatan dan Mesin	4.400.000,00	4.200.000,00	(200.000,00)	95,45		
01.2.08	Penyediaan Jasa Penunjang Urusan Pemerintahan Daerah	559.666.400,00	554.732.088,00	(4.934.312,00)	99,12		
01.2.08.02	Penyediaan Jasa Komunikasi, Sumber Daya Air dan Listrik	66.966.400,00	62.032.088,00	(4.934.312,00)	92,63		
01.2.08.02.5.1	BELANJA OPERASI	66.966.400,00	62.032.088,00	(4.934.312,00)	92,63		
01.2.08.02.5.1.02	Belanja Barang dan Jasa	66.966.400,00	62.032.088,00	(4.934.312,00)	92,63		
01.2.08.04	Penyediaan Jasa Pelayanan Umum Kantor	492.700.000,00	492.700.000,00	0,00	100,00		
01.2.08.04.5.1	BELANJA OPERASI	492.700.000,00	492.700.000,00	0,00	100,00		
01.2.08.04.5.1.02	Belanja Barang dan Jasa	492.700.000,00	492.700.000,00	0,00	100,00		
01.2.09	Pemeliharaan Barang Milik Daerah Penunjang Urusan Pemerintahan Daerah	128.382.374,00	125.282.864,00	(3.099.510,00)	97,59		
01.2.09.02	Penyediaan Jasa Pemeliharaan, Biaya Pemeliharaan, Pajak dan Perizinan Kendaraan Dinas Operasional atau Lapangan	102.900.000,00	100.129.864,00	(2.770.136,00)	97,31		
01.2.09.02.5.1	BELANJA OPERASI	102.900.000,00	100.129.864,00	(2.770.136,00)	97,31		
01.2.09.02.5.1.02	Belanja Barang dan Jasa	102.900.000,00	100.129.864,00	(2.770.136,00)	97,31		

KODE	URAIAN	JUMLAH (Rp)		BERTAMBAH / (BERKURANG)		DASAR HUKUM	KETERANGAN
		ANGGARAN	REALISASI	(Rp)	(%)		
01.2.09.03	Penyediaan Jasa Pemeliharaan, Biaya Pemeliharaan dan Perizinan Alat Besar	15.000.374,00	14.750.000,00	(250.374,00)	98,33		
01.2.09.03.5.1	BELANJA OPERASI	15.000.374,00	14.750.000,00	(250.374,00)	98,33		
01.2.09.03.5.1.02	Belanja Barang dan Jasa	15.000.374,00	14.750.000,00	(250.374,00)	98,33		
01.2.09.06	Pemeliharaan Peralatan dan Mesin Lainnya	2.500.000,00	2.470.000,00	(30.000,00)	98,80		
01.2.09.06.5.1	BELANJA OPERASI	2.500.000,00	2.470.000,00	(30.000,00)	98,80		
01.2.09.06.5.1.02	Belanja Barang dan Jasa	2.500.000,00	2.470.000,00	(30.000,00)	98,80		
01.2.09.09	Pemeliharaan/Rehabilitasi Gedung Kantor dan Bangunan Lainnya	7.982.000,00	7.933.000,00	(49.000,00)	99,39		
01.2.09.09.5.1	BELANJA OPERASI	7.982.000,00	7.933.000,00	(49.000,00)	99,39		
01.2.09.09.5.1.02	Belanja Barang dan Jasa	7.982.000,00	7.933.000,00	(49.000,00)	99,39		
03	**PROGRAM PENANGGULANGAN BENCANA**	369.497.000,00	345.396.675,00	(24.100.325,00)	93,48		
03.2.01	Pelayanan Informasi Rawan Bencana Kabupaten/Kota	25.474.200,00	21.586.350,00	(3.887.850,00)	84,74		
03.2.01.02	Sosialisasi, Komunikasi, Informasi dan Edukasi (KIE) Rawan Bencana Kabupaten/Kota (Per Jenis Bencana)	25.474.200,00	21.586.350,00	(3.887.850,00)	84,74		
03.2.01.02.5.1	BELANJA OPERASI	25.474.200,00	21.586.350,00	(3.887.850,00)	84,74		
03.2.01.02.5.1.02	Belanja Barang dan Jasa	25.474.200,00	21.586.350,00	(3.887.850,00)	84,74		
03.2.02	Pelayanan Pencegahan dan Kesiapsiagaan Terhadap Bencana	184.853.791,00	172.958.417,00	(11.895.374,00)	93,56		
03.2.02.03	Pengendalian Operasi dan Penyediaan Sarana Prasarana Kesiapsiagaan Terhadap Bencana Kabupaten/Kota	27.023.631,00	23.056.247,00	(3.967.384,00)	85,32		
03.2.02.03.5.1	BELANJA OPERASI	19.523.631,00	15.563.247,00	(3.960.384,00)	79,71		
03.2.02.03.5.1.02	Belanja Barang dan Jasa	19.523.631,00	15.563.247,00	(3.960.384,00)	79,71		
03.2.02.03.5.2	BELANJA MODAL	7.500.000,00	7.493.000,00	(7.000,00)	99,91		
03.2.02.03.5.2.02	Belanja Modal Peralatan dan Mesin	7.500.000,00	7.493.000,00	(7.000,00)	99,91		
03.2.02.06	Penguatan Kapasitas Kawasan untuk Pencegahan dan Kesiapsiagaan	41.014.960,00	39.880.000,00	(1.134.960,00)	97,23		
03.2.02.06.5.1	BELANJA OPERASI	41.014.960,00	39.880.000,00	(1.134.960,00)	97,23		
03.2.02.06.5.1.01	Belanja Pegawai	680.000,00	680.000,00	0,00	100,00		
03.2.02.06.5.1.02	Belanja Barang dan Jasa	40.334.960,00	39.200.000,00	(1.134.960,00)	97,19		
03.2.02.08	Pengembangan Kapasitas Tim Reaksi Cepat (TRC) Bencana Kabupaten/Kota	82.000.000,00	79.526.170,00	(2.473.830,00)	96,98		
03.2.02.08.5.1	BELANJA OPERASI	82.000.000,00	79.526.170,00	(2.473.830,00)	96,98		
03.2.02.08.5.1.02	Belanja Barang dan Jasa	82.000.000,00	79.526.170,00	(2.473.830,00)	96,98		
03.2.02.09	Penyusunan Rencana Kontijensi	24.925.200,00	21.773.000,00	(3.152.200,00)	87,35		
03.2.02.09.5.1	BELANJA OPERASI	24.925.200,00	21.773.000,00	(3.152.200,00)	87,35		
03.2.02.09.5.1.01	Belanja Pegawai	680.000,00	680.000,00	0,00	100,00		
03.2.02.09.5.1.02	Belanja Barang dan Jasa	24.245.200,00	21.093.000,00	(3.152.200,00)	87,00		
03.2.02.10	Gladi Kesiapsiagaan Terhadap Bencana	9.890.000,00	8.723.000,00	(1.167.000,00)	88,20		

KODE	URAIAN	JUMLAH (Rp)		BERTAMBAH / (BERKURANG)		DASAR HUKUM	KETERANGAN
		ANGGARAN	REALISASI	(Rp)	(%)		
03.2.02.10.5.1	BELANJA OPERASI	9.890.000,00	8.723.000,00	(1.167.000,00)	88,20		
03.2.02.10.5.1.02	Belanja Barang dan Jasa	9.890.000,00	8.723.000,00	(1.167.000,00)	88,20		
03.2.03	Pelayanan Penyelamatan dan Evakuasi Korban Bencana	112.177.709,00	105.699.008,00	(6.478.701,00)	94,22		
03.2.03.02	Respon Cepat Darurat Bencana Kabupaten/Kota	38.377.841,00	34.772.104,00	(3.605.737,00)	90,60		
03.2.03.02.5.1	BELANJA OPERASI	38.377.841,00	34.772.104,00	(3.605.737,00)	90,60		
03.2.03.02.5.1.02	Belanja Barang dan Jasa	38.377.841,00	34.772.104,00	(3.605.737,00)	90,60		
03.2.03.04	Penyediaan Logistik Penyelamatan dan Evakuasi Korban Bencana Kabupaten/Kota	68.800.000,00	68.067.904,00	(732.096,00)	98,94		
03.2.03.04.5.1	BELANJA OPERASI	68.800.000,00	68.067.904,00	(732.096,00)	98,94		
03.2.03.04.5.1.01	Belanja Pegawai	1.880.000,00	1.880.000,00	0,00	100,00		
03.2.03.04.5.1.02	Belanja Barang dan Jasa	66.920.000,00	66.187.904,00	(732.096,00)	98,91		
03.2.03.06	Respon Cepat Bencana Non Alam Epidemi/Wabah Penyakit	4.999.868,00	2.859.000,00	(2.140.868,00)	57,18		
03.2.03.06.5.1	BELANJA OPERASI	4.999.868,00	2.859.000,00	(2.140.868,00)	57,18		
03.2.03.06.5.1.02	Belanja Barang dan Jasa	4.999.868,00	2.859.000,00	(2.140.868,00)	57,18		
03.2.04	Penataan Sistem Dasar Penanggulangan Bencana	46.991.300,00	45.152.900,00	(1.838.400,00)	96,09		
03.2.04.04	Pengelolaan dan Pemanfaatan Sistem Informasi Kebencanaan	14.414.300,00	12.576.000,00	(1.838.300,00)	87,25		
03.2.04.04.5.1	BELANJA OPERASI	14.414.300,00	12.576.000,00	(1.838.300,00)	87,25		
03.2.04.04.5.1.01	Belanja Pegawai	6.000.000,00	6.000.000,00	0,00	100,00		
03.2.04.04.5.1.02	Belanja Barang dan Jasa	8.414.300,00	6.576.000,00	(1.838.300,00)	78,15		
03.2.04.06	Penanganan Pasca Bencana Kabupaten/Kota	32.577.000,00	32.576.900,00	(100,00)	100,00		
03.2.04.06.5.1	BELANJA OPERASI	32.577.000,00	32.576.900,00	(100,00)	100,00		
03.2.04.06.5.1.01	Belanja Pegawai	1.000.000,00	1.000.000,00	0,00	100,00		
03.2.04.06.5.1.02	Belanja Barang dan Jasa	31.577.000,00	31.576.900,00	(100,00)	100,00		
	SURPLUS / DEFISIT	(4.379.292.193,00)	(4.275.723.359,00)	103.568.834,00	0		
SISA LEBIH / KURANG PEMBIAYAAN TAHUN BERKENAAN		**(4.379.292.193,00)**	**(4.275.723.359,00)**	**103.568.834,00**	**0**		

PEMERINTAH KABUPATEN TRENGGALEK

RINCIAN APBD MENURUT URUSAN PEMERINTAHAN DAERAH, ORGANISASI, PROGRAM, KEGIATAN, SUBKEGIATAN, KELOMPOK, DAN JENIS PENDAPATAN, BELANJA DAN PEMBIAYAAN

Tahun Anggaran 2023

Urusan Pemerintahan : 1.06 SOSIAL

SKPD : 1-06.2-08.0-00.01 DINAS SOSIAL, PEMBERDAYAAN PEREMPUAN DAN PERLINDUNGAN ANAK

KODE	URAIAN	JUMLAH (Rp)		BERTAMBAH / (BERKURANG)		DASAR HUKUM	KETERANGAN
		ANGGARAN	REALISASI	(Rp)	(%)		
00.0.00.00.5	**BELANJA DAERAH**	16.605.479.345,00	15.724.222.642,12	(881.256.702,88)	94,69		
01	**PROGRAM PENUNJANG URUSAN PEMERINTAHAN DAERAH KABUPATEN/KOTA**	5.864.875.395,00	5.489.415.861,12	(375.459.533,88)	93,60		
01.2.01	Perencanaan, Penganggaran, dan Evaluasi Kinerja Perangkat Daerah	25.000.000,00	24.857.000,00	(143.000,00)	99,43		
01.2.01.01	Penyusunan Dokumen Perencanaan Perangkat Daerah	12.500.000,00	12.417.000,00	(83.000,00)	99,34		
01.2.01.01.5.1	BELANJA OPERASI	12.500.000,00	12.417.000,00	(83.000,00)	99,34		
01.2.01.01.5.1.01	Belanja Pegawai	5.700.000,00	5.700.000,00	0,00	100,00		
01.2.01.01.5.1.02	Belanja Barang dan Jasa	6.800.000,00	6.717.000,00	(83.000,00)	98,78		
01.2.01.06	Koordinasi dan Penyusunan Laporan Capaian Kinerja dan Ikhtisar Realisasi Kinerja SKPD	12.500.000,00	12.440.000,00	(60.000,00)	99,52		
01.2.01.06.5.1	BELANJA OPERASI	12.500.000,00	12.440.000,00	(60.000,00)	99,52		
01.2.01.06.5.1.01	Belanja Pegawai	5.700.000,00	5.700.000,00	0,00	100,00		
01.2.01.06.5.1.02	Belanja Barang dan Jasa	6.800.000,00	6.740.000,00	(60.000,00)	99,12		
01.2.02	Administrasi Keuangan Perangkat Daerah	4.423.108.487,00	4.078.099.483,00	(345.009.004,00)	92,20		
01.2.02.01	Penyediaan Gaji dan Tunjangan ASN	4.359.528.487,00	4.014.959.733,00	(344.568.754,00)	92,10		
01.2.02.01.5.1	BELANJA OPERASI	4.359.528.487,00	4.014.959.733,00	(344.568.754,00)	92,10		
01.2.02.01.5.1.01	Belanja Pegawai	4.359.528.487,00	4.014.959.733,00	(344.568.754,00)	92,10		
01.2.02.02	Penyediaan Administrasi Pelaksanaan Tugas ASN	53.580.000,00	53.576.000,00	(4.000,00)	99,99		
01.2.02.02.5.1	BELANJA OPERASI	53.580.000,00	53.576.000,00	(4.000,00)	99,99		
01.2.02.02.5.1.01	Belanja Pegawai	49.180.000,00	49.180.000,00	0,00	100,00		
01.2.02.02.5.1.02	Belanja Barang dan Jasa	4.400.000,00	4.396.000,00	(4.000,00)	99,91		
01.2.02.03	Pelaksanaan Penatausahaan dan Pengujian/Verifikasi Keuangan SKPD	5.000.000,00	4.636.750,00	(363.250,00)	92,74		
01.2.02.03.5.1	BELANJA OPERASI	5.000.000,00	4.636.750,00	(363.250,00)	92,74		
01.2.02.03.5.1.02	Belanja Barang dan Jasa	5.000.000,00	4.636.750,00	(363.250,00)	92,74		

KODE	URAIAN	JUMLAH (Rp)		BERTAMBAH / (BERKURANG)		DASAR HUKUM	KETERANGAN
		ANGGARAN	REALISASI	(Rp)	(%)		
01.2.02.07	Koordinasi dan Penyusunan Laporan Keuangan Bulanan/ Triwulanan/ Semesteran SKPD	5.000.000,00	4.927.000,00	(73.000,00)	98,54		
01.2.02.07.5.1	BELANJA OPERASI	5.000.000,00	4.927.000,00	(73.000,00)	98,54		
01.2.02.07.5.1.02	Belanja Barang dan Jasa	5.000.000,00	4.927.000,00	(73.000,00)	98,54		
01.2.03	Administrasi Barang Milik Daerah pada Perangkat Daerah	21.360.000,00	21.360.000,00	0,00	100,00		
01.2.03.06	Penatausahaan Barang Milik Daerah pada SKPD	21.360.000,00	21.360.000,00	0,00	100,00		
01.2.03.06.5.1	BELANJA OPERASI	21.360.000,00	21.360.000,00	0,00	100,00		
01.2.03.06.5.1.01	Belanja Pegawai	21.360.000,00	21.360.000,00	0,00	100,00		
01.2.05	Administrasi Kepegawaian Perangkat Daerah	5.000.000,00	4.892.000,00	(108.000,00)	97,84		
01.2.05.03	Pendataan dan Pengolahan Administrasi Kepegawaian	5.000.000,00	4.892.000,00	(108.000,00)	97,84		
01.2.05.03.5.1	BELANJA OPERASI	5.000.000,00	4.892.000,00	(108.000,00)	97,84		
01.2.05.03.5.1.02	Belanja Barang dan Jasa	5.000.000,00	4.892.000,00	(108.000,00)	97,84		
01.2.06	Administrasi Umum Perangkat Daerah	291.381.930,00	288.793.314,00	(2.588.616,00)	99,11		
01.2.06.01	Penyediaan Komponen Instalasi Listrik/Penerangan Bangunan Kantor	11.000.000,00	10.958.450,00	(41.550,00)	99,62		
01.2.06.01.5.1	BELANJA OPERASI	11.000.000,00	10.958.450,00	(41.550,00)	99,62		
01.2.06.01.5.1.02	Belanja Barang dan Jasa	11.000.000,00	10.958.450,00	(41.550,00)	99,62		
01.2.06.02	Penyediaan Peralatan dan Perlengkapan Kantor	54.500.000,00	54.473.000,00	(27.000,00)	99,95		
01.2.06.02.5.1	BELANJA OPERASI	54.500.000,00	54.473.000,00	(27.000,00)	99,95		
01.2.06.02.5.1.01	Belanja Pegawai	32.280.000,00	32.280.000,00	0,00	100,00		
01.2.06.02.5.1.02	Belanja Barang dan Jasa	22.220.000,00	22.193.000,00	(27.000,00)	99,88		
01.2.06.04	Penyediaan Bahan Logistik Kantor	6.000.000,00	5.990.000,00	(10.000,00)	99,83		
01.2.06.04.5.1	BELANJA OPERASI	6.000.000,00	5.990.000,00	(10.000,00)	99,83		
01.2.06.04.5.1.02	Belanja Barang dan Jasa	6.000.000,00	5.990.000,00	(10.000,00)	99,83		
01.2.06.05	Penyediaan Barang Cetakan dan Penggandaan	65.000.000,00	64.099.850,00	(900.150,00)	98,62		
01.2.06.05.5.1	BELANJA OPERASI	65.000.000,00	64.099.850,00	(900.150,00)	98,62		
01.2.06.05.5.1.02	Belanja Barang dan Jasa	65.000.000,00	64.099.850,00	(900.150,00)	98,62		
01.2.06.07	Penyediaan Bahan/Material	62.501.930,00	62.370.650,00	(131.280,00)	99,79		
01.2.06.07.5.1	BELANJA OPERASI	62.501.930,00	62.370.650,00	(131.280,00)	99,79		
01.2.06.07.5.1.02	Belanja Barang dan Jasa	62.501.930,00	62.370.650,00	(131.280,00)	99,79		
01.2.06.08	Fasilitasi Kunjungan Tamu	5.000.000,00	3.540.000,00	(1.460.000,00)	70,80		
01.2.06.08.5.1	BELANJA OPERASI	5.000.000,00	3.540.000,00	(1.460.000,00)	70,80		
01.2.06.08.5.1.02	Belanja Barang dan Jasa	5.000.000,00	3.540.000,00	(1.460.000,00)	70,80		
01.2.06.09	Penyelenggaraan Rapat Koordinasi dan Konsultasi SKPD	87.380.000,00	87.361.364,00	(18.636,00)	99,98		
01.2.06.09.5.1	BELANJA OPERASI	87.380.000,00	87.361.364,00	(18.636,00)	99,98		
01.2.06.09.5.1.02	Belanja Barang dan Jasa	87.380.000,00	87.361.364,00	(18.636,00)	99,98		
01.2.07	Pengadaan Barang Milik Daerah Penunjang Urusan Pemerintah Daerah	101.613.500,00	93.915.295,00	(7.698.205,00)	92,42		
01.2.07.05	Pengadaan Mebel	24.697.500,00	23.088.000,00	(1.609.500,00)	93,48		

KODE	URAIAN	JUMLAH (Rp)		BERTAMBAH / (BERKURANG)		DASAR HUKUM	KETERANGAN
		ANGGARAN	REALISASI	(Rp)	(%)		
01.2.07.05.5.2	BELANJA MODAL	24.697.500,00	23.088.000,00	(1.609.500,00)	93,48		
01.2.07.05.5.2.02	Belanja Modal Peralatan dan Mesin	24.697.500,00	23.088.000,00	(1.609.500,00)	93,48		
01.2.07.06	Pengadaan Peralatan dan Mesin Lainnya	76.916.000,00	70.827.295,00	(6.088.705,00)	92,08		
01.2.07.06.5.1	BELANJA OPERASI	235,00	0,00	(235,00)	0		
01.2.07.06.5.1.02	Belanja Barang dan Jasa	235,00	0,00	(235,00)	0		
01.2.07.06.5.2	BELANJA MODAL	76.915.765,00	70.827.295,00	(6.088.470,00)	92,08		
01.2.07.06.5.2.02	Belanja Modal Peralatan dan Mesin	76.915.765,00	70.827.295,00	(6.088.470,00)	92,08		
01.2.08	Penyediaan Jasa Penunjang Urusan Pemerintahan Daerah	656.366.400,00	637.105.093,12	(19.261.306,88)	97,07		
01.2.08.02	Penyediaan Jasa Komunikasi, Sumber Daya Air dan Listrik	93.900.000,00	85.736.534,00	(8.163.466,00)	91,31		
01.2.08.02.5.1	BELANJA OPERASI	93.900.000,00	85.736.534,00	(8.163.466,00)	91,31		
01.2.08.02.5.1.01	Belanja Pegawai	1.600.000,00	1.600.000,00	0,00	100,00		
01.2.08.02.5.1.02	Belanja Barang dan Jasa	92.300.000,00	84.136.534,00	(8.163.466,00)	91,16		
01.2.08.03	Penyediaan Jasa Peralatan dan Perlengkapan Kantor	5.000.000,00	4.630.000,00	(370.000,00)	92,60		
01.2.08.03.5.1	BELANJA OPERASI	5.000.000,00	4.630.000,00	(370.000,00)	92,60		
01.2.08.03.5.1.02	Belanja Barang dan Jasa	5.000.000,00	4.630.000,00	(370.000,00)	92,60		
01.2.08.04	Penyediaan Jasa Pelayanan Umum Kantor	557.466.400,00	546.738.559,12	(10.727.840,88)	98,08		
01.2.08.04.5.1	BELANJA OPERASI	557.466.400,00	546.738.559,12	(10.727.840,88)	98,08		
01.2.08.04.5.1.02	Belanja Barang dan Jasa	557.466.400,00	546.738.559,12	(10.727.840,88)	98,08		
01.2.09	Pemeliharaan Barang Milik Daerah Penunjang Urusan Pemerintahan Daerah	341.045.078,00	340.393.676,00	(651.402,00)	99,81		
01.2.09.02	Penyediaan Jasa Pemeliharaan, Biaya Pemeliharaan, Pajak dan Perizinan Kendaraan Dinas Operasional atau Lapangan	173.017.500,00	172.955.546,00	(61.954,00)	99,96		
01.2.09.02.5.1	BELANJA OPERASI	173.017.500,00	172.955.546,00	(61.954,00)	99,96		
01.2.09.02.5.1.02	Belanja Barang dan Jasa	173.017.500,00	172.955.546,00	(61.954,00)	99,96		
01.2.09.05	Pemeliharaan Mebel	5.000.000,00	4.941.000,00	(59.000,00)	98,82		
01.2.09.05.5.1	BELANJA OPERASI	5.000.000,00	4.941.000,00	(59.000,00)	98,82		
01.2.09.05.5.1.02	Belanja Barang dan Jasa	5.000.000,00	4.941.000,00	(59.000,00)	98,82		
01.2.09.06	Pemeliharaan Peralatan dan Mesin Lainnya	63.027.578,00	62.765.700,00	(261.878,00)	99,58		
01.2.09.06.5.1	BELANJA OPERASI	63.027.578,00	62.765.700,00	(261.878,00)	99,58		
01.2.09.06.5.1.01	Belanja Pegawai	24.400.000,00	24.400.000,00	0,00	100,00		
01.2.09.06.5.1.02	Belanja Barang dan Jasa	38.627.578,00	38.365.700,00	(261.878,00)	99,32		
01.2.09.11	Pemeliharaan/Rehabilitasi Sarana dan Prasarana Pendukung Gedung Kantor atau Bangunan Lainnya	100.000.000,00	99.731.430,00	(268.570,00)	99,73		
01.2.09.11.5.1	BELANJA OPERASI	100.000.000,00	99.731.430,00	(268.570,00)	99,73		
01.2.09.11.5.1.02	Belanja Barang dan Jasa	100.000.000,00	99.731.430,00	(268.570,00)	99,73		
02	**PROGRAM PEMBERDAYAAN SOSIAL**	345.874.000,00	340.368.724,00	(5.505.276,00)	98,41		
02.2.02	Pengumpulan Sumbangan dalam Daerah Kabupaten/Kota	4.865.000,00	4.795.000,00	(70.000,00)	98,56		

KODE	URAIAN	JUMLAH (Rp)		BERTAMBAH / (BERKURANG)		DASAR HUKUM	KETERANGAN
		ANGGARAN	REALISASI	(Rp)	(%)		
02.2.02.01	Koordinasi dan Sinkronisasi Penerbitan Izin Undian Gratis Berhadiah dan Pengumpulan Uang atau Barang	4.865.000,00	4.795.000,00	(70.000,00)	98,56		
02.2.02.01.5.1	BELANJA OPERASI	4.865.000,00	4.795.000,00	(70.000,00)	98,56		
02.2.02.01.5.1.02	Belanja Barang dan Jasa	4.865.000,00	4.795.000,00	(70.000,00)	98,56		
02.2.03	Pengembangan Potensi Sumber Kesejahteraan Sosial Daerah Kabupaten/Kota	341.009.000,00	335.573.724,00	(5.435.276,00)	98,41		
02.2.03.01	Peningkatan Kemampuan Potensi Pekerja Sosial Masyarakat Kewenangan Kabupaten/Kota	19.528.000,00	19.160.000,00	(368.000,00)	98,12		
02.2.03.01.5.1	BELANJA OPERASI	19.528.000,00	19.160.000,00	(368.000,00)	98,12		
02.2.03.01.5.1.02	Belanja Barang dan Jasa	19.528.000,00	19.160.000,00	(368.000,00)	98,12		
02.2.03.02	Peningkatan Kemampuan Potensi Tenaga Kesejahteraan Sosial Kecamatan Kewenangan Kabupaten/Kota	274.561.000,00	272.268.724,00	(2.292.276,00)	99,17		
02.2.03.02.5.1	BELANJA OPERASI	274.561.000,00	272.268.724,00	(2.292.276,00)	99,17		
02.2.03.02.5.1.02	Belanja Barang dan Jasa	274.561.000,00	272.268.724,00	(2.292.276,00)	99,17		
02.2.03.03	Peningkatan Kemampuan Potensi Sumber Kesejahteraan Sosial Keluarga Kewenangan Kabupaten/Kota	5.000.000,00	4.965.000,00	(35.000,00)	99,30		
02.2.03.03.5.1	BELANJA OPERASI	5.000.000,00	4.965.000,00	(35.000,00)	99,30		
02.2.03.03.5.1.02	Belanja Barang dan Jasa	5.000.000,00	4.965.000,00	(35.000,00)	99,30		
02.2.03.04	Peningkatan Kemampuan Potensi Sumber Kesejahteraan Sosial Kelembagaan Masyarakat Kewenangan Kabupaten/Kota	36.920.000,00	34.611.000,00	(2.309.000,00)	93,75		
02.2.03.04.5.1	BELANJA OPERASI	36.920.000,00	34.611.000,00	(2.309.000,00)	93,75		
02.2.03.04.5.1.01	Belanja Pegawai	26.640.000,00	25.840.000,00	(800.000,00)	97,00		
02.2.03.04.5.1.02	Belanja Barang dan Jasa	10.280.000,00	8.771.000,00	(1.509.000,00)	85,32		
02.2.03.05	Peningkatan Kemampuan Sumber Daya Manusia dan Penguatan Lembaga Konsultasi Kesejahteraan Keluarga (LK3)	5.000.000,00	4.569.000,00	(431.000,00)	91,38		
02.2.03.05.5.1	BELANJA OPERASI	5.000.000,00	4.569.000,00	(431.000,00)	91,38		
02.2.03.05.5.1.02	Belanja Barang dan Jasa	5.000.000,00	4.569.000,00	(431.000,00)	91,38		
02	**PROGRAM PENGARUSUTAMAAN GENDER DAN PEMBERDAYAAN PEREMPUAN**	281.090.000,00	273.947.226,00	(7.142.774,00)	97,46		
02.2.01	Pelembagaan Pengarusutamaan Gender (PUG) pada Lembaga Pemerintah Kewenangan Kabupaten/Kota	66.090.000,00	63.444.000,00	(2.646.000,00)	96,00		
02.2.01.01	Koordinasi dan Sinkronisasi Perumusan Kebijakan Pelaksanaan PUG	10.580.000,00	10.379.000,00	(201.000,00)	98,10		
02.2.01.01.5.1	BELANJA OPERASI	10.580.000,00	10.379.000,00	(201.000,00)	98,10		
02.2.01.01.5.1.02	Belanja Barang dan Jasa	10.580.000,00	10.379.000,00	(201.000,00)	98,10		

KODE	URAIAN	JUMLAH (Rp)		BERTAMBAH / (BERKURANG)		DASAR HUKUM	KETERANGAN
		ANGGARAN	REALISASI	(Rp)	(%)		
02.2.01.02	Koordinasi dan Sinkronisasi Pelaksanaan PUG Kewenangan Kabupaten/Kota	9.940.000,00	9.805.000,00	(135.000,00)	98,64		
02.2.01.02.5.1	BELANJA OPERASI	9.940.000,00	9.805.000,00	(135.000,00)	98,64		
02.2.01.02.5.1.02	Belanja Barang dan Jasa	9.940.000,00	9.805.000,00	(135.000,00)	98,64		
02.2.01.03	Advokasi Kebijakan dan Pendampingan Pelaksanaan PUG termasuk PPRG	21.800.000,00	20.550.000,00	(1.250.000,00)	94,27		
02.2.01.03.5.1	BELANJA OPERASI	21.800.000,00	20.550.000,00	(1.250.000,00)	94,27		
02.2.01.03.5.1.02	Belanja Barang dan Jasa	21.800.000,00	20.550.000,00	(1.250.000,00)	94,27		
02.2.01.04	Sosialisasi Kebijakan Pelaksanaan PUG Termasuk PPRG	23.770.000,00	22.710.000,00	(1.060.000,00)	95,54		
02.2.01.04.5.1	BELANJA OPERASI	23.770.000,00	22.710.000,00	(1.060.000,00)	95,54		
02.2.01.04.5.1.02	Belanja Barang dan Jasa	23.770.000,00	22.710.000,00	(1.060.000,00)	95,54		
02.2.03	Penguatan dan Pengembangan Lembaga Penyedia Layanan Pemberdayaan Perempuan Kewenangan Kabupaten/Kota	215.000.000,00	210.503.226,00	(4.496.774,00)	97,91		
02.2.03.01	Advokasi Kebijakan dan Pendampingan kepada Lembaga Penyedia Layanan Pemberdayaan Perempuan Kewenangan Kabupaten/Kota	8.045.000,00	8.030.000,00	(15.000,00)	99,81		
02.2.03.01.5.1	BELANJA OPERASI	8.045.000,00	8.030.000,00	(15.000,00)	99,81		
02.2.03.01.5.1.02	Belanja Barang dan Jasa	8.045.000,00	8.030.000,00	(15.000,00)	99,81		
02.2.03.02	Peningkatan Kapasitas Sumber Daya Lembaga Penyedia Layanan Pemberdayaan Perempuan Kewenangan Kabupaten/Kota	181.955.000,00	179.237.226,00	(2.717.774,00)	98,51		
02.2.03.02.5.1	BELANJA OPERASI	181.955.000,00	179.237.226,00	(2.717.774,00)	98,51		
02.2.03.02.5.1.01	Belanja Pegawai	6.000.000,00	4.200.000,00	(1.800.000,00)	70,00		
02.2.03.02.5.1.02	Belanja Barang dan Jasa	175.955.000,00	175.037.226,00	(917.774,00)	99,48		
02.2.03.03	Pengembangan Komunikasi, Informasi dan Edukasi (KIE) Pemberdayaan Perempuan Kewenangan Kabupaten/Kota	25.000.000,00	23.236.000,00	(1.764.000,00)	92,94		
02.2.03.03.5.1	BELANJA OPERASI	25.000.000,00	23.236.000,00	(1.764.000,00)	92,94		
02.2.03.03.5.1.02	Belanja Barang dan Jasa	25.000.000,00	23.236.000,00	(1.764.000,00)	92,94		
03	**PROGRAM PENANGANAN WARGA NEGARA MIGRAN KORBAN TINDAK KEKERASAN**	2.500.000,00	2.408.000,00	(92.000,00)	96,32		
03.2.01	Pemulangan Warga Negara Migran Korban Tindak Kekerasan dari Titik Debarkasi di Daerah Kabupaten/Kota untuk Dipulangkan ke Desa/Kelurahan Asal	2.500.000,00	2.408.000,00	(92.000,00)	96,32		
03.2.01.01	Fasilitasi Pemulangan Warga Negara Migran Korban Tindak Kekerasan dari Titik Debarkasi di Daerah Kabupaten/Kota untuk dipulangkan ke Desa/Kelurahan Asal	2.500.000,00	2.408.000,00	(92.000,00)	96,32		
03.2.01.01.5.1	BELANJA OPERASI	2.500.000,00	2.408.000,00	(92.000,00)	96,32		

KODE	URAIAN	JUMLAH (Rp)		BERTAMBAH / (BERKURANG)		DASAR HUKUM	KETERANGAN
		ANGGARAN	REALISASI	(Rp)	(%)		
03.2.01.01.5.1.02	Belanja Barang dan Jasa	2.500.000,00	2.408.000,00	(92.000,00)	96,32		
03	**PROGRAM PERLINDUNGAN PEREMPUAN**	57.000.000,00	55.465.825,00	(1.534.175,00)	97,31		
03.2.01	Pencegahan Kekerasan Terhadap Perempuan Lingkup Daerah Kabupaten/Kota	25.000.000,00	24.837.000,00	(163.000,00)	99,35		
03.2.01.01	Koordinasi dan Sinkronisasi Pelaksanaan Kebijakan, Program dan Kegiatan Pencegahan Kekerasan Terhadap Perempuan Lingkup Daerah Kabupaten/Kota	25.000.000,00	24.837.000,00	(163.000,00)	99,35		
03.2.01.01.5.1	BELANJA OPERASI	25.000.000,00	24.837.000,00	(163.000,00)	99,35		
03.2.01.01.5.1.02	Belanja Barang dan Jasa	25.000.000,00	24.837.000,00	(163.000,00)	99,35		
03.2.02	Penyediaan Layanan Rujukan Lanjutan bagi Perempuan Korban Kekerasan yang Memerlukan Koordinasi Kewenangan Kabupaten/Kota	32.000.000,00	30.628.825,00	(1.371.175,00)	95,72		
03.2.02.02	Koordinasi dan Sinkronisasi Pelaksanaan Penyediaan Layanan Rujukan Lanjutan bagi Perempuan Korban Kekerasan Kewenangan Kabupaten/Kota	32.000.000,00	30.628.825,00	(1.371.175,00)	95,72		
03.2.02.02.5.1	BELANJA OPERASI	32.000.000,00	30.628.825,00	(1.371.175,00)	95,72		
03.2.02.02.5.1.02	Belanja Barang dan Jasa	32.000.000,00	30.628.825,00	(1.371.175,00)	95,72		
04	**PROGRAM REHABILITASI SOSIAL**	3.440.303.600,00	3.093.178.736,00	(347.124.864,00)	89,91		
04.2.01	Rehabilitasi Sosial Dasar Penyandang Disabilitas Terlantar, Anak Terlantar, Lanjut Usia Terlantar, serta Gelandangan Pengemis di Luar Panti Sosial	2.867.505.600,00	2.534.421.828,00	(333.083.772,00)	88,38		
04.2.01.01	Penyediaan Permakanan	1.977.070.000,00	1.827.102.400,00	(149.967.600,00)	92,41		
04.2.01.01.5.1	BELANJA OPERASI	1.977.070.000,00	1.827.102.400,00	(149.967.600,00)	92,41		
04.2.01.01.5.1.02	Belanja Barang dan Jasa	699.570.000,00	549.602.400,00	(149.967.600,00)	78,56		
04.2.01.01.5.1.06	Belanja Bantuan Sosial	1.277.500.000,00	1.277.500.000,00	0,00	100,00		
04.2.01.02	Penyediaan Sandang	6.000.000,00	5.952.800,00	(47.200,00)	99,21		
04.2.01.02.5.1	BELANJA OPERASI	6.000.000,00	5.952.800,00	(47.200,00)	99,21		
04.2.01.02.5.1.02	Belanja Barang dan Jasa	6.000.000,00	5.952.800,00	(47.200,00)	99,21		
04.2.01.03	Penyediaan Alat Bantu	147.850.000,00	117.815.000,00	(30.035.000,00)	79,69		
04.2.01.03.5.1	BELANJA OPERASI	147.850.000,00	117.815.000,00	(30.035.000,00)	79,69		
04.2.01.03.5.1.02	Belanja Barang dan Jasa	122.000.000,00	104.740.000,00	(17.260.000,00)	85,85		
04.2.01.03.5.1.06	Belanja Bantuan Sosial	25.850.000,00	13.075.000,00	(12.775.000,00)	50,58		
04.2.01.04	Pemberian Pelayanan Reunifikasi Keluarga	20.150.000,00	17.608.000,00	(2.542.000,00)	87,38		
04.2.01.04.5.1	BELANJA OPERASI	20.150.000,00	17.608.000,00	(2.542.000,00)	87,38		
04.2.01.04.5.1.02	Belanja Barang dan Jasa	20.150.000,00	17.608.000,00	(2.542.000,00)	87,38		
04.2.01.05	Pemberian Bimbingan Fisik, Mental, Spiritual, dan Sosial	173.264.600,00	145.469.000,00	(27.795.600,00)	83,96		
04.2.01.05.5.1	BELANJA OPERASI	173.264.600,00	145.469.000,00	(27.795.600,00)	83,96		
04.2.01.05.5.1.02	Belanja Barang dan Jasa	173.264.600,00	145.469.000,00	(27.795.600,00)	83,96		

KODE	URAIAN	JUMLAH (Rp)		BERTAMBAH / (BERKURANG)		DASAR HUKUM	KETERANGAN
		ANGGARAN	REALISASI	(Rp)	(%)		
04.2.01.06	Pemberian Bimbingan Sosial kepada Keluarga Penyandang Disabilitas Terlantar, Anak Terlantar, Lanjut Usia Terlantar, serta Gelandangan Pengemis dan Masyarakat	133.210.500,00	130.799.820,00	(2.410.680,00)	98,19		
04.2.01.06.5.1	BELANJA OPERASI	133.210.500,00	130.799.820,00	(2.410.680,00)	98,19		
04.2.01.06.5.1.02	Belanja Barang dan Jasa	133.210.500,00	130.799.820,00	(2.410.680,00)	98,19		
04.2.01.07	Fasilitasi Pembuatan Nomor Induk Kependudukan, Akta Kelahiran, Surat Nikah, dan Kartu Identitas Anak	1.000.000,00	0,00	(1.000.000,00)	0		
04.2.01.07.5.1	BELANJA OPERASI	1.000.000,00	0,00	(1.000.000,00)	0		
04.2.01.07.5.1.02	Belanja Barang dan Jasa	1.000.000,00	0,00	(1.000.000,00)	0		
04.2.01.08	Pemberian Akses ke Layanan Pendidikan dan Kesehatan Dasar	14.400.000,00	1.965.958,00	(12.434.042,00)	13,65		
04.2.01.08.5.1	BELANJA OPERASI	14.400.000,00	1.965.958,00	(12.434.042,00)	13,65		
04.2.01.08.5.1.02	Belanja Barang dan Jasa	14.400.000,00	1.965.958,00	(12.434.042,00)	13,65		
04.2.01.09	Pemberian Layanan Data dan Pengaduan	22.600.000,00	18.140.000,00	(4.460.000,00)	80,27		
04.2.01.09.5.1	BELANJA OPERASI	22.600.000,00	18.140.000,00	(4.460.000,00)	80,27		
04.2.01.09.5.1.01	Belanja Pegawai	21.100.000,00	16.700.000,00	(4.400.000,00)	79,15		
04.2.01.09.5.1.02	Belanja Barang dan Jasa	1.500.000,00	1.440.000,00	(60.000,00)	96,00		
04.2.01.10	Pemberian Layanan Kedaruratan	351.960.500,00	256.788.750,00	(95.171.750,00)	72,96		
04.2.01.10.5.1	BELANJA OPERASI	351.960.500,00	256.788.750,00	(95.171.750,00)	72,96		
04.2.01.10.5.1.02	Belanja Barang dan Jasa	47.160.500,00	35.988.750,00	(11.171.750,00)	76,31		
04.2.01.10.5.1.06	Belanja Bantuan Sosial	304.800.000,00	220.800.000,00	(84.000.000,00)	72,44		
04.2.01.11	Pemberian Pelayanan Penelusuran Keluarga	5.000.000,00	4.900.000,00	(100.000,00)	98,00		
04.2.01.11.5.1	BELANJA OPERASI	5.000.000,00	4.900.000,00	(100.000,00)	98,00		
04.2.01.11.5.1.02	Belanja Barang dan Jasa	5.000.000,00	4.900.000,00	(100.000,00)	98,00		
04.2.01.12	Pemberian Layanan Rujukan	15.000.000,00	7.880.100,00	(7.119.900,00)	52,53		
04.2.01.12.5.1	BELANJA OPERASI	15.000.000,00	7.880.100,00	(7.119.900,00)	52,53		
04.2.01.12.5.1.02	Belanja Barang dan Jasa	15.000.000,00	7.880.100,00	(7.119.900,00)	52,53		
04.2.02	Rehabilitasi Sosial Penyandang Masalah Kesejahteraan Sosial (PMKS) Lainnya Bukan Korban HIV/AIDS dan NAPZA di Luar Panti Sosial	572.798.000,00	558.756.908,00	(14.041.092,00)	97,55		
04.2.02.01	Pemberian Layanan Data dan Pengaduan	2.050.000,00	1.711.000,00	(339.000,00)	83,46		
04.2.02.01.5.1	BELANJA OPERASI	2.050.000,00	1.711.000,00	(339.000,00)	83,46		
04.2.02.01.5.1.02	Belanja Barang dan Jasa	2.050.000,00	1.711.000,00	(339.000,00)	83,46		
04.2.02.02	Pemberian Layanan Kedaruratan	120.000.000,00	120.000.000,00	0,00	100,00		
04.2.02.02.5.1	BELANJA OPERASI	120.000.000,00	120.000.000,00	0,00	100,00		
04.2.02.02.5.1.06	Belanja Bantuan Sosial	120.000.000,00	120.000.000,00	0,00	100,00		
04.2.02.03	Penyediaan Permakanan	3.000.000,00	2.974.800,00	(25.200,00)	99,16		
04.2.02.03.5.1	BELANJA OPERASI	3.000.000,00	2.974.800,00	(25.200,00)	99,16		
04.2.02.03.5.1.02	Belanja Barang dan Jasa	3.000.000,00	2.974.800,00	(25.200,00)	99,16		

KODE	URAIAN	JUMLAH (Rp)		BERTAMBAH / (BERKURANG)		DASAR HUKUM	KETERANGAN
		ANGGARAN	REALISASI	(Rp)	(%)		
04.2.02.04	Penyediaan Sandang	5.000.000,00	4.395.000,00	(605.000,00)	87,90		
04.2.02.04.5.1	BELANJA OPERASI	5.000.000,00	4.395.000,00	(605.000,00)	87,90		
04.2.02.04.5.1.02	Belanja Barang dan Jasa	5.000.000,00	4.395.000,00	(605.000,00)	87,90		
04.2.02.06	Penyediaan Perbekalan Kesehatan di Luar Panti	5.000.000,00	4.021.000,00	(979.000,00)	80,42		
04.2.02.06.5.1	BELANJA OPERASI	5.000.000,00	4.021.000,00	(979.000,00)	80,42		
04.2.02.06.5.1.02	Belanja Barang dan Jasa	5.000.000,00	4.021.000,00	(979.000,00)	80,42		
04.2.02.07	Pemberian Bimbingan Fisik, Mental, Spiritual, dan Sosial	82.540.000,00	80.521.210,00	(2.018.790,00)	97,55		
04.2.02.07.5.1	BELANJA OPERASI	82.540.000,00	80.521.210,00	(2.018.790,00)	97,55		
04.2.02.07.5.1.02	Belanja Barang dan Jasa	82.540.000,00	80.521.210,00	(2.018.790,00)	97,55		
04.2.02.08	Pemberian Bimbingan Sosial kepada Keluarga Penyandang Masalah Kesejahteraan Sosial (PMKS) Lainnya Bukan Korban HIV/AIDS dan NAPZA	85.000.000,00	82.592.000,00	(2.408.000,00)	97,17		
04.2.02.08.5.1	BELANJA OPERASI	85.000.000,00	82.592.000,00	(2.408.000,00)	97,17		
04.2.02.08.5.1.01	Belanja Pegawai	45.240.000,00	44.340.000,00	(900.000,00)	98,01		
04.2.02.08.5.1.02	Belanja Barang dan Jasa	39.760.000,00	38.252.000,00	(1.508.000,00)	96,21		
04.2.02.09	Fasilitasi Pembuatan Nomor Induk Kependudukan, Akta Kelahiran, Surat Nikah, dan Kartu Identitas Anak	1.000.000,00	960.000,00	(40.000,00)	96,00		
04.2.02.09.5.1	BELANJA OPERASI	1.000.000,00	960.000,00	(40.000,00)	96,00		
04.2.02.09.5.1.02	Belanja Barang dan Jasa	1.000.000,00	960.000,00	(40.000,00)	96,00		
04.2.02.10	Pemberian Akses ke Layanan Pendidikan dan Kesehatan Dasar	3.280.000,00	2.320.000,00	(960.000,00)	70,73		
04.2.02.10.5.1	BELANJA OPERASI	3.280.000,00	2.320.000,00	(960.000,00)	70,73		
04.2.02.10.5.1.02	Belanja Barang dan Jasa	3.280.000,00	2.320.000,00	(960.000,00)	70,73		
04.2.02.11	Pemberian Pelayanan Penelusuran Keluarga	3.280.000,00	1.760.000,00	(1.520.000,00)	53,66		
04.2.02.11.5.1	BELANJA OPERASI	3.280.000,00	1.760.000,00	(1.520.000,00)	53,66		
04.2.02.11.5.1.02	Belanja Barang dan Jasa	3.280.000,00	1.760.000,00	(1.520.000,00)	53,66		
04.2.02.12	Pemberian Pelayanan Reunifikasi Keluarga	5.000.000,00	3.450.000,00	(1.550.000,00)	69,00		
04.2.02.12.5.1	BELANJA OPERASI	5.000.000,00	3.450.000,00	(1.550.000,00)	69,00		
04.2.02.12.5.1.02	Belanja Barang dan Jasa	5.000.000,00	3.450.000,00	(1.550.000,00)	69,00		
04.2.02.13	Pemberian Layanan Rujukan	252.648.000,00	251.631.898,00	(1.016.102,00)	99,60		
04.2.02.13.5.1	BELANJA OPERASI	252.648.000,00	251.631.898,00	(1.016.102,00)	99,60		
04.2.02.13.5.1.02	Belanja Barang dan Jasa	252.648.000,00	251.631.898,00	(1.016.102,00)	99,60		
04.2.02.14	Kerja Sama antar Lembaga dan Kemitraan dalam Pelaksanaan Rehabilitasi Sosial Kabupaten/Kota	5.000.000,00	2.420.000,00	(2.580.000,00)	48,40		
04.2.02.14.5.1	BELANJA OPERASI	5.000.000,00	2.420.000,00	(2.580.000,00)	48,40		
04.2.02.14.5.1.02	Belanja Barang dan Jasa	5.000.000,00	2.420.000,00	(2.580.000,00)	48,40		
04	**PROGRAM PENINGKATAN KUALITAS KELUARGA**	68.932.500,00	64.705.900,00	(4.226.600,00)	93,87		
04.2.01	Peningkatan Kualitas Keluarga dalam Mewujudkan Kesetaraan Gender (KG) dan Hak Anak Tingkat Daerah Kabupaten/Kota	68.932.500,00	64.705.900,00	(4.226.600,00)	93,87		
04.2.01.01	Advokasi Kebijakan dan Pendampingan untuk Mewujudkan KG dan Perlindungan Anak Kewenangan Kabupaten/Kota	4.739.500,00	4.153.000,00	(586.500,00)	87,63		

KODE	URAIAN	JUMLAH (Rp)		BERTAMBAH / (BERKURANG)		DASAR HUKUM	KETERANGAN
		ANGGARAN	REALISASI	(Rp)	(%)		
04.2.01.01.5.1	BELANJA OPERASI	4.739.500,00	4.153.000,00	(586.500,00)	87,63		
04.2.01.01.5.1.02	Belanja Barang dan Jasa	4.739.500,00	4.153.000,00	(586.500,00)	87,63		
04.2.01.02	Pelaksanaan Komunikasi, Informasi dan Edukasi KG dan Perlindungan Anak bagi Keluarga Kewenangan Kabupaten/Kota	47.693.000,00	46.572.900,00	(1.120.100,00)	97,65		
04.2.01.02.5.1	BELANJA OPERASI	47.693.000,00	46.572.900,00	(1.120.100,00)	97,65		
04.2.01.02.5.1.02	Belanja Barang dan Jasa	47.693.000,00	46.572.900,00	(1.120.100,00)	97,65		
04.2.01.03	Pengembangan Kegiatan Masyarakat untuk Peningkatan Kualitas Keluarga Kewenangan Kabupaten/Kota	16.500.000,00	13.980.000,00	(2.520.000,00)	84,73		
04.2.01.03.5.1	BELANJA OPERASI	16.500.000,00	13.980.000,00	(2.520.000,00)	84,73		
04.2.01.03.5.1.02	Belanja Barang dan Jasa	16.500.000,00	13.980.000,00	(2.520.000,00)	84,73		
05	**PROGRAM PERLINDUNGAN DAN JAMINAN SOSIAL**	5.355.600.000,00	5.308.710.413,00	(46.889.587,00)	99,12		
05.2.02	Pengelolaan Data Fakir Miskin Cakupan Daerah Kabupaten/Kota	5.355.600.000,00	5.308.710.413,00	(46.889.587,00)	99,12		
05.2.02.01	Pendataan Fakir Miskin Cakupan Daerah Kabupaten/Kota	618.539.000,00	612.041.513,00	(6.497.487,00)	98,95		
05.2.02.01.5.1	BELANJA OPERASI	618.539.000,00	612.041.513,00	(6.497.487,00)	98,95		
05.2.02.01.5.1.02	Belanja Barang dan Jasa	618.539.000,00	612.041.513,00	(6.497.487,00)	98,95		
05.2.02.02	Pengelolaan Data Fakir Miskin Cakupan Daerah Kabupaten/Kota	20.000.000,00	19.837.500,00	(162.500,00)	99,19		
05.2.02.02.5.1	BELANJA OPERASI	20.000.000,00	19.837.500,00	(162.500,00)	99,19		
05.2.02.02.5.1.02	Belanja Barang dan Jasa	20.000.000,00	19.837.500,00	(162.500,00)	99,19		
05.2.02.03	Fasilitasi Bantuan Sosial Kesejahteraan Keluarga	4.707.061.000,00	4.667.326.500,00	(39.734.500,00)	99,16		
05.2.02.03.5.1	BELANJA OPERASI	4.707.061.000,00	4.667.326.500,00	(39.734.500,00)	99,16		
05.2.02.03.5.1.01	Belanja Pegawai	44.200.000,00	44.200.000,00	0,00	100,00		
05.2.02.03.5.1.02	Belanja Barang dan Jasa	4.662.861.000,00	4.623.126.500,00	(39.734.500,00)	99,15		
05.2.02.04	Fasilitasi Bantuan Pengembangan Ekonomi Masyarakat	10.000.000,00	9.504.900,00	(495.100,00)	95,05		
05.2.02.04.5.1	BELANJA OPERASI	10.000.000,00	9.504.900,00	(495.100,00)	95,05		
05.2.02.04.5.1.02	Belanja Barang dan Jasa	10.000.000,00	9.504.900,00	(495.100,00)	95,05		
06	**PROGRAM PENANGANAN BENCANA**	610.452.400,00	529.114.939,00	(81.337.461,00)	86,68		
06.2.01	Perlindungan Sosial Korban Bencana Alam dan Sosial Kabupaten/Kota	213.333.000,00	144.799.000,00	(68.534.000,00)	67,87		
06.2.01.01	Penyediaan Makanan	190.000.000,00	121.754.000,00	(68.246.000,00)	64,08		
06.2.01.01.5.1	BELANJA OPERASI	190.000.000,00	121.754.000,00	(68.246.000,00)	64,08		
06.2.01.01.5.1.02	Belanja Barang dan Jasa	190.000.000,00	121.754.000,00	(68.246.000,00)	64,08		
06.2.01.03	Penyediaan Tempat Penampungan Pengungsi	5.000.000,00	5.000.000,00	0,00	100,00		
06.2.01.03.5.1	BELANJA OPERASI	5.000.000,00	5.000.000,00	0,00	100,00		
06.2.01.03.5.1.02	Belanja Barang dan Jasa	5.000.000,00	5.000.000,00	0,00	100,00		
06.2.01.04	Penanganan Khusus bagi Kelompok Rentan	2.000.000,00	1.920.000,00	(80.000,00)	96,00		
06.2.01.04.5.1	BELANJA OPERASI	2.000.000,00	1.920.000,00	(80.000,00)	96,00		

KODE	URAIAN	JUMLAH (Rp)		BERTAMBAH / (BERKURANG)		DASAR HUKUM	KETERANGAN
		ANGGARAN	REALISASI	(Rp)	(%)		
06.2.01.04.5.1.02	Belanja Barang dan Jasa	2.000.000,00	1.920.000,00	(80.000,00)	96,00		
06.2.01.05	Pelayanan Dukungan Psikososial	16.333.000,00	16.125.000,00	(208.000,00)	98,73		
06.2.01.05.5.1	BELANJA OPERASI	16.333.000,00	16.125.000,00	(208.000,00)	98,73		
06.2.01.05.5.1.02	Belanja Barang dan Jasa	16.333.000,00	16.125.000,00	(208.000,00)	98,73		
06.2.02	Penyelenggaraan Pemberdayaan Masyarakat Terhadap Kesiapsiagaan Bencana Kabupaten/Kota	397.119.400,00	384.315.939,00	(12.803.461,00)	96,78		
06.2.02.01	Koordinasi, Sosialisasi dan Pelaksanaan Kampung Siaga Bencana	23.100.000,00	22.400.000,00	(700.000,00)	96,97		
06.2.02.01.5.1	BELANJA OPERASI	23.100.000,00	22.400.000,00	(700.000,00)	96,97		
06.2.02.01.5.1.02	Belanja Barang dan Jasa	23.100.000,00	22.400.000,00	(700.000,00)	96,97		
06.2.02.02	Koordinasi, Sosialisasi dan Pelaksanaan Taruna Siaga Bencana	374.019.400,00	361.915.939,00	(12.103.461,00)	96,76		
06.2.02.02.5.1	BELANJA OPERASI	374.019.400,00	361.915.939,00	(12.103.461,00)	96,76		
06.2.02.02.5.1.01	Belanja Pegawai	18.840.000,00	18.840.000,00	0,00	100,00		
06.2.02.02.5.1.02	Belanja Barang dan Jasa	355.179.400,00	343.075.939,00	(12.103.461,00)	96,59		
06	**PROGRAM PEMENUHAN HAK ANAK (PHA)**	125.968.450,00	117.282.267,00	(8.686.183,00)	93,10		
06.2.01	Pelembagaan PHA pada Lembaga Pemerintah, Nonpemerintah, dan Dunia Usaha Kewenangan Kabupaten/Kota	125.968.450,00	117.282.267,00	(8.686.183,00)	93,10		
06.2.01.01	Advokasi Kebijakan dan Pendampingan Pemenuhan Hak Anak pada Lembaga Pemerintah, Non Pemerintah, Media dan Dunia Usaha Kewenangan Kabupaten/Kota	50.000.000,00	49.257.000,00	(743.000,00)	98,51		
06.2.01.01.5.1	BELANJA OPERASI	50.000.000,00	49.257.000,00	(743.000,00)	98,51		
06.2.01.01.5.1.01	Belanja Pegawai	12.360.000,00	12.360.000,00	0,00	100,00		
06.2.01.01.5.1.02	Belanja Barang dan Jasa	37.640.000,00	36.897.000,00	(743.000,00)	98,03		
06.2.01.02	Koordinasi dan Sinkronisasi Pelembagaan Pemenuhan Hak Anak Kewenangan Kabupaten/Kota	75.968.450,00	68.025.267,00	(7.943.183,00)	89,54		
06.2.01.02.5.1	BELANJA OPERASI	75.968.450,00	68.025.267,00	(7.943.183,00)	89,54		
06.2.01.02.5.1.02	Belanja Barang dan Jasa	75.968.450,00	68.025.267,00	(7.943.183,00)	89,54		
07	**PROGRAM PENGELOLAAN TAMAN MAKAM PAHLAWAN**	60.000.000,00	58.505.000,00	(1.495.000,00)	97,51		
07.2.01	Pemeliharaan Taman Makam Pahlawan Nasional Kabupaten/Kota	60.000.000,00	58.505.000,00	(1.495.000,00)	97,51		
07.2.01.02	Pemeliharaan Taman Makam Pahlawan Nasional Kabupaten/Kota	60.000.000,00	58.505.000,00	(1.495.000,00)	97,51		
07.2.01.02.5.1	BELANJA OPERASI	60.000.000,00	58.505.000,00	(1.495.000,00)	97,51		
07.2.01.02.5.1.01	Belanja Pegawai	6.000.000,00	6.000.000,00	0,00	100,00		
07.2.01.02.5.1.02	Belanja Barang dan Jasa	54.000.000,00	52.505.000,00	(1.495.000,00)	97,23		
07	**PROGRAM PERLINDUNGAN KHUSUS ANAK**	392.883.000,00	391.119.751,00	(1.763.249,00)	99,55		

KODE	URAIAN	JUMLAH (Rp)		BERTAMBAH / (BERKURANG)		DASAR HUKUM	KETERANGAN
		ANGGARAN	REALISASI	(Rp)	(%)		
07.2.01	Pencegahan Kekerasan Terhadap Anak yang Melibatkan para Pihak Lingkup Daerah Kabupaten/Kota	21.960.000,00	21.940.000,00	(20.000,00)	99,91		
07.2.01.02	Koordinasi dan Sinkronisasi Pencegahan Kekerasan Terhadap Anak Kewenangan Kabupaten/Kota	21.960.000,00	21.940.000,00	(20.000,00)	99,91		
07.2.01.02.5.1	BELANJA OPERASI	21.960.000,00	21.940.000,00	(20.000,00)	99,91		
07.2.01.02.5.1.02	Belanja Barang dan Jasa	21.960.000,00	21.940.000,00	(20.000,00)	99,91		
07.2.02	Penyediaan Layanan bagi Anak yang Memerlukan Perlindungan Khusus yang Memerlukan Koordinasi Tingkat Daerah Kabupaten/Kota	286.500.000,00	284.893.751,00	(1.606.249,00)	99,44		
07.2.02.01	Penyediaan Layanan Pengaduan Masyarakat bagi Anak yang Memerlukan Perlindungan Khusus Tingkat Daerah Kabupaten/Kota	133.000.000,00	132.783.160,00	(216.840,00)	99,84		
07.2.02.01.5.1	BELANJA OPERASI	133.000.000,00	132.783.160,00	(216.840,00)	99,84		
07.2.02.01.5.1.01	Belanja Pegawai	22.600.000,00	22.600.000,00	0,00	100,00		
07.2.02.01.5.1.02	Belanja Barang dan Jasa	110.400.000,00	110.183.160,00	(216.840,00)	99,80		
07.2.02.02	Koordinasi dan Sinkronisasi Pelaksanaan Pendampingan Anak yang Memerlukan Perlindungan Khusus Kewenangan Kabupaten/Kota	71.000.000,00	70.629.376,00	(370.624,00)	99,48		
07.2.02.02.5.1	BELANJA OPERASI	71.000.000,00	70.629.376,00	(370.624,00)	99,48		
07.2.02.02.5.1.02	Belanja Barang dan Jasa	71.000.000,00	70.629.376,00	(370.624,00)	99,48		
07.2.02.03	Pengembangan Komunikasi, Informasi dan Edukasi Anak yang Memerlukan Perlindungan Khusus Kewenangan Kabupaten/Kota	48.500.000,00	47.566.250,00	(933.750,00)	98,07		
07.2.02.03.5.1	BELANJA OPERASI	48.500.000,00	47.566.250,00	(933.750,00)	98,07		
07.2.02.03.5.1.02	Belanja Barang dan Jasa	48.500.000,00	47.566.250,00	(933.750,00)	98,07		
07.2.02.04	Penguatan Jejaring antar Lembaga Penyedia Layanan Anak yang Memerlukan Perlindungan Khusus Kewenangan Kabupaten/Kota	34.000.000,00	33.914.965,00	(85.035,00)	99,75		
07.2.02.04.5.1	BELANJA OPERASI	34.000.000,00	33.914.965,00	(85.035,00)	99,75		
07.2.02.04.5.1.02	Belanja Barang dan Jasa	34.000.000,00	33.914.965,00	(85.035,00)	99,75		
07.2.03	Penguatan dan Pengembangan Lembaga Penyedia Layanan bagi Anak yang Memerlukan Perlindungan Khusus Tingkat Daerah Kabupaten/Kota	84.423.000,00	84.286.000,00	(137.000,00)	99,84		
07.2.03.02	Koordinasi dan Sinkronisasi Peningkatan Kapasitas Sumber Daya Lembaga Penyedia Layanan Anak yang Memerlukan Perlindungan Khusus Tingkat Daerah Kabupaten/Kota	84.423.000,00	84.286.000,00	(137.000,00)	99,84		
07.2.03.02.5.1	BELANJA OPERASI	84.423.000,00	84.286.000,00	(137.000,00)	99,84		
07.2.03.02.5.1.02	Belanja Barang dan Jasa	84.423.000,00	84.286.000,00	(137.000,00)	99,84		
	SURPLUS / DEFISIT	(16.605.479.345,00)	(15.724.222.642,12)	881.256.702,88	0		
	SISA LEBIH / KURANG PEMBIAYAAN TAHUN BERKENAAN	**(16.605.479.345,00)**	**(15.724.222.642,12)**	**881.256.702,88**	**0**		

PEMERINTAH KABUPATEN TRENGGALEK

RINCIAN APBD MENURUT URUSAN PEMERINTAHAN DAERAH, ORGANISASI, PROGRAM, KEGIATAN, SUBKEGIATAN, KELOMPOK, DAN JENIS PENDAPATAN, BELANJA DAN PEMBIAYAAN

Tahun Anggaran 2023

Urusan Pemerintahan : 2.09 PANGAN

SKPD : 2-09.3-27.0-00.01 DINAS PERTANIAN DAN PANGAN

KODE	URAIAN	JUMLAH (Rp)		BERTAMBAH / (BERKURANG)		DASAR HUKUM	KETERANGAN
		ANGGARAN	REALISASI	(Rp)	(%)		
00.0.00.00.4	**PENDAPATAN DAERAH**	506.000.000,00	441.169.927,00	(64.830.073,00)	87,19		
00.0.00.00.4.1	**PENDAPATAN ASLI DAERAH (PAD)**	506.000.000,00	441.169.927,00	(64.830.073,00)	87,19		
00.0.00.00.4.1.02	Retribusi Daerah	7.500.000,00	7.500.000,00	0,00	100,00		
00.0.00.00.4.1.04	Lain-lain PAD yang Sah	498.500.000,00	433.669.927,00	(64.830.073,00)	86,99		
00.0.00.00.5	**BELANJA DAERAH**	34.440.501.377,00	32.438.965.383,00	(2.001.535.994,00)	94,19		
01	**PROGRAM PENUNJANG URUSAN PEMERINTAHAN DAERAH KABUPATEN/KOTA**	20.809.061.979,00	19.376.759.051,00	(1.432.302.928,00)	93,12		
01.2.01	Perencanaan, Penganggaran, dan Evaluasi Kinerja Perangkat Daerah	183.972.600,00	183.507.300,00	(465.300,00)	99,75		
01.2.01.01	Penyusunan Dokumen Perencanaan Perangkat Daerah	39.450.000,00	39.190.150,00	(259.850,00)	99,34		
01.2.01.01.5.1	BELANJA OPERASI	39.450.000,00	39.190.150,00	(259.850,00)	99,34		
01.2.01.01.5.1.02	Belanja Barang dan Jasa	39.450.000,00	39.190.150,00	(259.850,00)	99,34		
01.2.01.06	Koordinasi dan Penyusunan Laporan Capaian Kinerja dan Ikhtisar Realisasi Kinerja SKPD	144.522.600,00	144.317.150,00	(205.450,00)	99,86		
01.2.01.06.5.1	BELANJA OPERASI	144.522.600,00	144.317.150,00	(205.450,00)	99,86		
01.2.01.06.5.1.01	Belanja Pegawai	12.280.000,00	12.280.000,00	0,00	100,00		
01.2.01.06.5.1.02	Belanja Barang dan Jasa	132.242.600,00	132.037.150,00	(205.450,00)	99,84		
01.2.02	Administrasi Keuangan Perangkat Daerah	18.607.846.205,00	17.200.557.861,00	(1.407.288.344,00)	92,44		
01.2.02.01	Penyediaan Gaji dan Tunjangan ASN	18.547.646.205,00	17.140.357.861,00	(1.407.288.344,00)	92,41		
01.2.02.01.5.1	BELANJA OPERASI	18.547.646.205,00	17.140.357.861,00	(1.407.288.344,00)	92,41		
01.2.02.01.5.1.01	Belanja Pegawai	18.547.646.205,00	17.140.357.861,00	(1.407.288.344,00)	92,41		
01.2.02.02	Penyediaan Administrasi Pelaksanaan Tugas ASN	59.200.000,00	59.200.000,00	0,00	100,00		
01.2.02.02.5.1	BELANJA OPERASI	59.200.000,00	59.200.000,00	0,00	100,00		
01.2.02.02.5.1.01	Belanja Pegawai	58.760.000,00	58.760.000,00	0,00	100,00		
01.2.02.02.5.1.02	Belanja Barang dan Jasa	440.000,00	440.000,00	0,00	100,00		
01.2.02.07	Koordinasi dan Penyusunan Laporan Keuangan Bulanan/ Triwulanan/ Semesteran SKPD	1.000.000,00	1.000.000,00	0,00	100,00		
01.2.02.07.5.1	BELANJA OPERASI	1.000.000,00	1.000.000,00	0,00	100,00		

KODE	URAIAN	JUMLAH (Rp)		BERTAMBAH / (BERKURANG)		DASAR HUKUM	KETERANGAN
		ANGGARAN	REALISASI	(Rp)	(%)		
01.2.02.07.5.1.02	Belanja Barang dan Jasa	1.000.000,00	1.000.000,00	0,00	100,00		
01.2.06	Administrasi Umum Perangkat Daerah	147.843.033,00	145.643.498,00	(2.199.535,00)	98,51		
01.2.06.02	Penyediaan Peralatan dan Perlengkapan Kantor	147.843.033,00	145.643.498,00	(2.199.535,00)	98,51		
01.2.06.02.5.1	BELANJA OPERASI	143.443.033,00	141.314.498,00	(2.128.535,00)	98,52		
01.2.06.02.5.1.02	Belanja Barang dan Jasa	143.443.033,00	141.314.498,00	(2.128.535,00)	98,52		
01.2.06.02.5.2	BELANJA MODAL	4.400.000,00	4.329.000,00	(71.000,00)	98,39		
01.2.06.02.5.2.02	Belanja Modal Peralatan dan Mesin	4.400.000,00	4.329.000,00	(71.000,00)	98,39		
01.2.07	Pengadaan Barang Milik Daerah Penunjang Urusan Pemerintah Daerah	2.500.000,00	2.497.500,00	(2.500,00)	99,90		
01.2.07.06	Pengadaan Peralatan dan Mesin Lainnya	2.500.000,00	2.497.500,00	(2.500,00)	99,90		
01.2.07.06.5.2	BELANJA MODAL	2.500.000,00	2.497.500,00	(2.500,00)	99,90		
01.2.07.06.5.2.02	Belanja Modal Peralatan dan Mesin	2.500.000,00	2.497.500,00	(2.500,00)	99,90		
01.2.08	Penyediaan Jasa Penunjang Urusan Pemerintahan Daerah	1.779.884.291,00	1.761.075.075,00	(18.809.216,00)	98,94		
01.2.08.02	Penyediaan Jasa Komunikasi, Sumber Daya Air dan Listrik	209.686.345,00	207.420.381,00	(2.265.964,00)	98,92		
01.2.08.02.5.1	BELANJA OPERASI	209.686.345,00	207.420.381,00	(2.265.964,00)	98,92		
01.2.08.02.5.1.02	Belanja Barang dan Jasa	209.686.345,00	207.420.381,00	(2.265.964,00)	98,92		
01.2.08.04	Penyediaan Jasa Pelayanan Umum Kantor	1.570.197.946,00	1.553.654.694,00	(16.543.252,00)	98,95		
01.2.08.04.5.1	BELANJA OPERASI	1.570.197.946,00	1.553.654.694,00	(16.543.252,00)	98,95		
01.2.08.04.5.1.01	Belanja Pegawai	41.480.000,00	41.480.000,00	0,00	100,00		
01.2.08.04.5.1.02	Belanja Barang dan Jasa	1.528.717.946,00	1.512.174.694,00	(16.543.252,00)	98,92		
01.2.09	Pemeliharaan Barang Milik Daerah Penunjang Urusan Pemerintahan Daerah	87.015.850,00	83.477.817,00	(3.538.033,00)	95,93		
01.2.09.02	Penyediaan Jasa Pemeliharaan, Biaya Pemeliharaan, Pajak dan Perizinan Kendaraan Dinas Operasional atau Lapangan	22.661.514,00	21.204.600,00	(1.456.914,00)	93,57		
01.2.09.02.5.1	BELANJA OPERASI	22.661.514,00	21.204.600,00	(1.456.914,00)	93,57		
01.2.09.02.5.1.02	Belanja Barang dan Jasa	22.661.514,00	21.204.600,00	(1.456.914,00)	93,57		
01.2.09.06	Pemeliharaan Peralatan dan Mesin Lainnya	29.852.500,00	29.476.717,00	(375.783,00)	98,74		
01.2.09.06.5.1	BELANJA OPERASI	29.852.500,00	29.476.717,00	(375.783,00)	98,74		
01.2.09.06.5.1.02	Belanja Barang dan Jasa	29.852.500,00	29.476.717,00	(375.783,00)	98,74		
01.2.09.11	Pemeliharaan/Rehabilitasi Sarana dan Prasarana Pendukung Gedung Kantor atau Bangunan Lainnya	34.501.836,00	32.796.500,00	(1.705.336,00)	95,06		
01.2.09.11.5.1	BELANJA OPERASI	34.501.836,00	32.796.500,00	(1.705.336,00)	95,06		
01.2.09.11.5.1.02	Belanja Barang dan Jasa	34.501.836,00	32.796.500,00	(1.705.336,00)	95,06		
02	**PROGRAM PENGELOLAAN SUMBER DAYA EKONOMI UNTUK KEDAULATAN dan KEMANDIRIAN PANGAN**	221.500.000,00	216.846.000,00	(4.654.000,00)	97,90		
02.2.01	Penyediaan Infrastruktur dan Seluruh Pendukung Kemandirian Pangan sesuai Kewenangan Daerah Kabupaten/Kota	221.500.000,00	216.846.000,00	(4.654.000,00)	97,90		
02.2.01.03	Penyediaan Infrastruktur Pendukung Kemandirian Pangan Lainnya	217.180.000,00	212.526.000,00	(4.654.000,00)	97,86		

KODE	URAIAN	JUMLAH (Rp)		BERTAMBAH / (BERKURANG)		DASAR HUKUM	KETERANGAN
		ANGGARAN	REALISASI	(Rp)	(%)		
02.2.01.03.5.1	BELANJA OPERASI	217.180.000,00	212.526.000,00	(4.654.000,00)	97,86		
02.2.01.03.5.1.01	Belanja Pegawai	2.000.000,00	2.000.000,00	0,00	100,00		
02.2.01.03.5.1.02	Belanja Barang dan Jasa	215.180.000,00	210.526.000,00	(4.654.000,00)	97,84		
02.2.01.04	Koordinasi dan Sinkronisasi Penyediaan Infrastruktur Logistik	4.320.000,00	4.320.000,00	0,00	100,00		
02.2.01.04.5.1	BELANJA OPERASI	4.320.000,00	4.320.000,00	0,00	100,00		
02.2.01.04.5.1.02	Belanja Barang dan Jasa	4.320.000,00	4.320.000,00	0,00	100,00		
02	**PROGRAM PENYEDIAAN DAN PENGEMBANGAN SARANA PERTANIAN**	2.988.981.930,00	2.731.434.547,00	(257.547.383,00)	91,38		
02.2.01	Pengawasan Penggunaan Sarana Pertanian	2.588.981.930,00	2.332.091.447,00	(256.890.483,00)	90,08		
02.2.01.01	Pengawasan Penggunaan Sarana Pendukung Pertanian Sesuai dengan Komoditas, Teknologi dan Spesifik Lokasi	2.165.906.930,00	1.926.122.297,00	(239.784.633,00)	88,93		
02.2.01.01.5.1	BELANJA OPERASI	2.146.408.530,00	1.906.770.297,00	(239.638.233,00)	88,84		
02.2.01.01.5.1.01	Belanja Pegawai	41.480.000,00	41.480.000,00	0,00	100,00		
02.2.01.01.5.1.02	Belanja Barang dan Jasa	2.104.928.530,00	1.865.290.297,00	(239.638.233,00)	88,62		
02.2.01.01.5.2	BELANJA MODAL	19.498.400,00	19.352.000,00	(146.400,00)	99,25		
02.2.01.01.5.2.02	Belanja Modal Peralatan dan Mesin	19.498.400,00	19.352.000,00	(146.400,00)	99,25		
02.2.01.02	Pendampingan Penggunaan Sarana Pendukung Pertanian	423.075.000,00	405.969.150,00	(17.105.850,00)	95,96		
02.2.01.02.5.1	BELANJA OPERASI	416.957.482,00	399.923.150,00	(17.034.332,00)	95,91		
02.2.01.02.5.1.01	Belanja Pegawai	680.000,00	680.000,00	0,00	100,00		
02.2.01.02.5.1.02	Belanja Barang dan Jasa	416.277.482,00	399.243.150,00	(17.034.332,00)	95,91		
02.2.01.02.5.2	BELANJA MODAL	6.117.518,00	6.046.000,00	(71.518,00)	98,83		
02.2.01.02.5.2.02	Belanja Modal Peralatan dan Mesin	6.117.518,00	6.046.000,00	(71.518,00)	98,83		
02.2.03	Peningkatan Mutu dan Peredaran Benih/Bibit Ternak dan Tanaman Pakan Ternak serta Pakan dalam Daerah Kabupaten/Kota	400.000.000,00	399.343.100,00	(656.900,00)	99,84		
02.2.03.01	Pengawasan Mutu Benih/Bibit Ternak, Bahan Pakan/Pakan/Tanaman Skala Kecil	400.000.000,00	399.343.100,00	(656.900,00)	99,84		
02.2.03.01.5.1	BELANJA OPERASI	400.000.000,00	399.343.100,00	(656.900,00)	99,84		
02.2.03.01.5.1.01	Belanja Pegawai	6.160.000,00	6.160.000,00	0,00	100,00		
02.2.03.01.5.1.02	Belanja Barang dan Jasa	393.840.000,00	393.183.100,00	(656.900,00)	99,83		
03	**PROGRAM PENINGKATAN DIVERSIFIKASI DAN KETAHANAN PANGAN MASYARAKAT**	1.678.524.800,00	1.630.674.106,00	(47.850.694,00)	97,15		
03.2.01	Penyediaan dan Penyaluran Pangan Pokok atau Pangan Lainnya sesuai dengan Kebutuhan Daerah Kabupaten/Kota dalam rangka Stabilisasi Pasokan dan Harga Pangan	87.600.000,00	87.288.650,00	(311.350,00)	99,64		
03.2.01.01	Penyediaan Informasi Harga Pangan dan Neraca Bahan Makanan	50.000.000,00	49.855.650,00	(144.350,00)	99,71		
03.2.01.01.5.1	BELANJA OPERASI	50.000.000,00	49.855.650,00	(144.350,00)	99,71		

KODE	URAIAN	JUMLAH (Rp)		BERTAMBAH / (BERKURANG)		DASAR HUKUM	KETERANGAN
		ANGGARAN	REALISASI	(Rp)	(%)		
03.2.01.01.5.1.02	Belanja Barang dan Jasa	50.000.000,00	49.855.650,00	(144.350,00)	99,71		
03.2.01.04	Pemantauan Stok, Pasokan dan Harga Pangan	37.600.000,00	37.433.000,00	(167.000,00)	99,56		
03.2.01.04.5.1	BELANJA OPERASI	37.600.000,00	37.433.000,00	(167.000,00)	99,56		
03.2.01.04.5.1.01	Belanja Pegawai	2.200.000,00	2.200.000,00	0,00	100,00		
03.2.01.04.5.1.02	Belanja Barang dan Jasa	35.400.000,00	35.233.000,00	(167.000,00)	99,53		
03.2.02	Pengelolaan dan Keseimbangan Cadangan Pangan Kabupaten/Kota	950.924.800,00	941.711.965,00	(9.212.835,00)	99,03		
03.2.02.03	Pengadaan Cadangan Pangan Pemerintah Kabupaten/Kota	950.924.800,00	941.711.965,00	(9.212.835,00)	99,03		
03.2.02.03.5.1	BELANJA OPERASI	950.924.800,00	941.711.965,00	(9.212.835,00)	99,03		
03.2.02.03.5.1.01	Belanja Pegawai	3.300.000,00	3.300.000,00	0,00	100,00		
03.2.02.03.5.1.02	Belanja Barang dan Jasa	947.624.800,00	938.411.965,00	(9.212.835,00)	99,03		
03.2.04	Pelaksanaan Pencapaian Target Konsumsi Pangan Perkapita/Tahun sesuai dengan Angka Kecukupan Gizi	640.000.000,00	601.673.491,00	(38.326.509,00)	94,01		
03.2.04.01	Penyusunan dan Penetapan Target Konsumsi Pangan Per Kapita Per Tahun	110.000.000,00	109.043.991,00	(956.009,00)	99,13		
03.2.04.01.5.1	BELANJA OPERASI	110.000.000,00	109.043.991,00	(956.009,00)	99,13		
03.2.04.01.5.1.01	Belanja Pegawai	1.360.000,00	1.360.000,00	0,00	100,00		
03.2.04.01.5.1.02	Belanja Barang dan Jasa	108.640.000,00	107.683.991,00	(956.009,00)	99,12		
03.2.04.02	Pemberdayaan Masyarakat dalam Penganekaragaman Konsumsi Pangan Berbasis Sumber Daya Lokal	530.000.000,00	492.629.500,00	(37.370.500,00)	92,95		
03.2.04.02.5.1	BELANJA OPERASI	530.000.000,00	492.629.500,00	(37.370.500,00)	92,95		
03.2.04.02.5.1.02	Belanja Barang dan Jasa	530.000.000,00	492.629.500,00	(37.370.500,00)	92,95		
03	**PROGRAM PENYEDIAAN DAN PENGEMBANGAN PRASARANA PERTANIAN**	6.189.337.450,00	6.158.248.513,00	(31.088.937,00)	99,50		
03.2.02	Pembangunan Prasarana Pertanian	6.189.337.450,00	6.158.248.513,00	(31.088.937,00)	99,50		
03.2.02.01	Pembangunan, Rehabilitasi dan Pemeliharaan Jaringan Irigasi Usaha Tani	2.111.000.000,00	2.101.077.300,00	(9.922.700,00)	99,53		
03.2.02.01.5.1	BELANJA OPERASI	2.111.000.000,00	2.101.077.300,00	(9.922.700,00)	99,53		
03.2.02.01.5.1.01	Belanja Pegawai	53.500.000,00	52.820.000,00	(680.000,00)	98,73		
03.2.02.01.5.1.02	Belanja Barang dan Jasa	2.057.500.000,00	2.048.257.300,00	(9.242.700,00)	99,55		
03.2.02.03	Pembangunan, Rehabilitasi dan Pemeliharaan Jalan Usaha Tani	2.513.160.000,00	2.507.106.840,00	(6.053.160,00)	99,76		
03.2.02.03.5.1	BELANJA OPERASI	2.513.160.000,00	2.507.106.840,00	(6.053.160,00)	99,76		
03.2.02.03.5.1.01	Belanja Pegawai	680.000,00	680.000,00	0,00	100,00		
03.2.02.03.5.1.02	Belanja Barang dan Jasa	2.512.480.000,00	2.506.426.840,00	(6.053.160,00)	99,76		
03.2.02.09	Pembangunan, Rehabilitasi dan Pemeliharaan Prasarana Pertanian Lainnya	1.565.177.450,00	1.550.064.373,00	(15.113.077,00)	99,03		
03.2.02.09.5.1	BELANJA OPERASI	1.490.497.450,00	1.476.287.373,00	(14.210.077,00)	99,05		
03.2.02.09.5.1.02	Belanja Barang dan Jasa	1.490.497.450,00	1.476.287.373,00	(14.210.077,00)	99,05		

KODE	URAIAN	JUMLAH (Rp)		BERTAMBAH / (BERKURANG)		DASAR HUKUM	KETERANGAN
		ANGGARAN	REALISASI	(Rp)	(%)		
03.2.02.09.5.2	BELANJA MODAL	74.680.000,00	73.777.000,00	(903.000,00)	98,79		
03.2.02.09.5.2.03	Belanja Modal Gedung dan Bangunan	74.680.000,00	73.777.000,00	(903.000,00)	98,79		
04	**PROGRAM PENANGANAN KERAWANAN PANGAN**	82.000.000,00	81.300.298,00	(699.702,00)	99,15		
04.2.01	Penyusunan Peta Kerentanan dan Ketahanan Pangan Kecamatan	50.000.000,00	49.569.048,00	(430.952,00)	99,14		
04.2.01.01	Penyusunan, Pemutakhiran dan Analisis Peta Ketahanan dan Kerentanan Pangan	50.000.000,00	49.569.048,00	(430.952,00)	99,14		
04.2.01.01.5.1	BELANJA OPERASI	50.000.000,00	49.569.048,00	(430.952,00)	99,14		
04.2.01.01.5.1.02	Belanja Barang dan Jasa	50.000.000,00	49.569.048,00	(430.952,00)	99,14		
04.2.02	Penanganan Kerawanan Pangan Kewenangan Kabupaten/Kota	32.000.000,00	31.731.250,00	(268.750,00)	99,16		
04.2.02.01	Koordinasi dan Sinkronisasi Penanganan Kerawanan Pangan Kabupaten/Kota	15.000.000,00	14.920.250,00	(79.750,00)	99,47		
04.2.02.01.5.1	BELANJA OPERASI	15.000.000,00	14.920.250,00	(79.750,00)	99,47		
04.2.02.01.5.1.01	Belanja Pegawai	1.500.000,00	1.500.000,00	0,00	100,00		
04.2.02.01.5.1.02	Belanja Barang dan Jasa	13.500.000,00	13.420.250,00	(79.750,00)	99,41		
04.2.02.02	Pelaksanaan Pengadaan, Pengelolaan, dan Penyaluran Cadangan Pangan pada Kerawanan Pangan yang Mencakup dalam 1 (satu) Daerah Kabupaten/Kota	17.000.000,00	16.811.000,00	(189.000,00)	98,89		
04.2.02.02.5.1	BELANJA OPERASI	17.000.000,00	16.811.000,00	(189.000,00)	98,89		
04.2.02.02.5.1.02	Belanja Barang dan Jasa	17.000.000,00	16.811.000,00	(189.000,00)	98,89		
05	**PROGRAM PENGAWASAN KEAMANAN PANGAN**	90.000.000,00	79.366.800,00	(10.633.200,00)	88,19		
05.2.01	Pelaksanaan Pengawasan Keamanan Pangan Segar Daerah Kabupaten/Kota	90.000.000,00	79.366.800,00	(10.633.200,00)	88,19		
05.2.01.01	Penguatan Kelembagaan Keamanan Pangan Segar Daerah Kabupaten/Kota	10.000.000,00	9.830.500,00	(169.500,00)	98,31		
05.2.01.01.5.1	BELANJA OPERASI	10.000.000,00	9.830.500,00	(169.500,00)	98,31		
05.2.01.01.5.1.02	Belanja Barang dan Jasa	10.000.000,00	9.830.500,00	(169.500,00)	98,31		
05.2.01.03	Registrasi Keamanan Pangan Segar Asal Tumbuhan Daerah Kabupaten/Kota	35.000.000,00	31.466.300,00	(3.533.700,00)	89,90		
05.2.01.03.5.1	BELANJA OPERASI	35.000.000,00	31.466.300,00	(3.533.700,00)	89,90		
05.2.01.03.5.1.01	Belanja Pegawai	2.700.000,00	2.700.000,00	0,00	100,00		
05.2.01.03.5.1.02	Belanja Barang dan Jasa	32.300.000,00	28.766.300,00	(3.533.700,00)	89,06		
05.2.01.05	Penyediaan Sarana dan Prasarana Pengujian Mutu dan Keamanan Pangan Segar Asal Tumbuhan Daerah Kabupaten/Kota	45.000.000,00	38.070.000,00	(6.930.000,00)	84,60		
05.2.01.05.5.1	BELANJA OPERASI	45.000.000,00	38.070.000,00	(6.930.000,00)	84,60		
05.2.01.05.5.1.02	Belanja Barang dan Jasa	45.000.000,00	38.070.000,00	(6.930.000,00)	84,60		
05	**PROGRAM PENGENDALIAN DAN PENANGGULANGAN BENCANA PERTANIAN**	136.000.000,00	130.694.420,00	(5.305.580,00)	96,10		

KODE	URAIAN	JUMLAH (Rp)		BERTAMBAH / (BERKURANG)		DASAR HUKUM	KETERANGAN
		ANGGARAN	REALISASI	(Rp)	(%)		
05.2.01	Pengendalian dan Penanggulangan Bencana Pertanian Kabupaten/Kota	136.000.000,00	130.694.420,00	(5.305.580,00)	96,10		
05.2.01.01	Pengendalian Organisme Pengganggu Tumbuhan (OPT) Tanaman Pangan, Hortikultura, dan Perkebunan	96.000.000,00	91.012.420,00	(4.987.580,00)	94,80		
05.2.01.01.5.1	BELANJA OPERASI	96.000.000,00	91.012.420,00	(4.987.580,00)	94,80		
05.2.01.01.5.1.01	Belanja Pegawai	6.840.000,00	6.840.000,00	0,00	100,00		
05.2.01.01.5.1.02	Belanja Barang dan Jasa	89.160.000,00	84.172.420,00	(4.987.580,00)	94,41		
05.2.01.03	Pencegahan, Penanganan Kebakaran Lahan, dan Gangguan Usaha Tanaman Pangan, Hortikultura, dan Perkebunan	40.000.000,00	39.682.000,00	(318.000,00)	99,21		
05.2.01.03.5.1	BELANJA OPERASI	40.000.000,00	39.682.000,00	(318.000,00)	99,21		
05.2.01.03.5.1.02	Belanja Barang dan Jasa	40.000.000,00	39.682.000,00	(318.000,00)	99,21		
07	**PROGRAM PENYULUHAN PERTANIAN**	2.245.095.218,00	2.033.641.648,00	(211.453.570,00)	90,58		
07.2.01	Pelaksanaan Penyuluhan Pertanian	2.245.095.218,00	2.033.641.648,00	(211.453.570,00)	90,58		
07.2.01.01	Peningkatan Kapasitas Kelembagaan Penyuluhan Pertanian di Kecamatan dan Desa	161.000.000,00	153.745.625,00	(7.254.375,00)	95,49		
07.2.01.01.5.1	BELANJA OPERASI	161.000.000,00	153.745.625,00	(7.254.375,00)	95,49		
07.2.01.01.5.1.02	Belanja Barang dan Jasa	161.000.000,00	153.745.625,00	(7.254.375,00)	95,49		
07.2.01.02	Pengembangan Kapasitas Kelembagaan Petani di Kecamatan dan Desa	1.020.592.663,00	922.593.573,00	(97.999.090,00)	90,40		
07.2.01.02.5.1	BELANJA OPERASI	975.592.663,00	884.241.573,00	(91.351.090,00)	90,64		
07.2.01.02.5.1.01	Belanja Pegawai	24.560.000,00	21.960.000,00	(2.600.000,00)	89,41		
07.2.01.02.5.1.02	Belanja Barang dan Jasa	951.032.663,00	862.281.573,00	(88.751.090,00)	90,67		
07.2.01.02.5.2	BELANJA MODAL	45.000.000,00	38.352.000,00	(6.648.000,00)	85,23		
07.2.01.02.5.2.02	Belanja Modal Peralatan dan Mesin	45.000.000,00	38.352.000,00	(6.648.000,00)	85,23		
07.2.01.03	Penyediaan dan Pemanfaatan Sarana dan Prasarana Penyuluhan Pertanian	1.046.908.555,00	948.032.950,00	(98.875.605,00)	90,56		
07.2.01.03.5.1	BELANJA OPERASI	1.046.908.555,00	948.032.950,00	(98.875.605,00)	90,56		
07.2.01.03.5.1.01	Belanja Pegawai	2.720.000,00	680.000,00	(2.040.000,00)	25,00		
07.2.01.03.5.1.02	Belanja Barang dan Jasa	1.044.188.555,00	947.352.950,00	(96.835.605,00)	90,73		
07.2.01.04	Pembentukan Badan Usaha Milik Petani	16.594.000,00	9.269.500,00	(7.324.500,00)	55,86		
07.2.01.04.5.1	BELANJA OPERASI	16.594.000,00	9.269.500,00	(7.324.500,00)	55,86		
07.2.01.04.5.1.02	Belanja Barang dan Jasa	16.594.000,00	9.269.500,00	(7.324.500,00)	55,86		
	SURPLUS / DEFISIT	(33.934.501.377,00)	(31.997.795.456,00)	1.936.705.921,00	0		
	SISA LEBIH / KURANG PEMBIAYAAN TAHUN BERKENAAN	**(33.934.501.377,00)**	**(31.997.795.456,00)**	**1.936.705.921,00**	**0**		

PEMERINTAH KABUPATEN TRENGGALEK

RINCIAN APBD MENURUT URUSAN PEMERINTAHAN DAERAH, ORGANISASI, PROGRAM, KEGIATAN, SUBKEGIATAN, KELOMPOK, DAN JENIS PENDAPATAN, BELANJA DAN PEMBIAYAAN

Tahun Anggaran 2023

Urusan Pemerintahan : 2.12 ADMINISTRASI KEPENDUDUKAN DAN PENCATATAN SIPIL

SKPD : 2-12.0-00.0-00.01 DINAS KEPENDUDUKAN DAN PENCATATAN SIPIL

KODE	URAIAN	JUMLAH (Rp)		BERTAMBAH / (BERKURANG)		DASAR HUKUM	KETERANGAN
		ANGGARAN	REALISASI	(Rp)	(%)		
00.0.00.00.5	**BELANJA DAERAH**	10.252.412.714,00	9.846.132.726,00	(406.279.988,00)	96,04		
01	**PROGRAM PENUNJANG URUSAN PEMERINTAHAN DAERAH KABUPATEN/KOTA**	8.710.318.775,00	8.368.385.553,00	(341.933.222,00)	96,07		
01.2.01	Perencanaan, Penganggaran, dan Evaluasi Kinerja Perangkat Daerah	15.926.000,00	15.849.500,00	(76.500,00)	99,52		
01.2.01.01	Penyusunan Dokumen Perencanaan Perangkat Daerah	10.926.000,00	10.897.500,00	(28.500,00)	99,74		
01.2.01.01.5.1	BELANJA OPERASI	10.926.000,00	10.897.500,00	(28.500,00)	99,74		
01.2.01.01.5.1.02	Belanja Barang dan Jasa	10.926.000,00	10.897.500,00	(28.500,00)	99,74		
01.2.01.06	Koordinasi dan Penyusunan Laporan Capaian Kinerja dan Ikhtisar Realisasi Kinerja SKPD	5.000.000,00	4.952.000,00	(48.000,00)	99,04		
01.2.01.06.5.1	BELANJA OPERASI	5.000.000,00	4.952.000,00	(48.000,00)	99,04		
01.2.01.06.5.1.02	Belanja Barang dan Jasa	5.000.000,00	4.952.000,00	(48.000,00)	99,04		
01.2.02	Administrasi Keuangan Perangkat Daerah	5.718.822.514,00	5.455.903.982,00	(262.918.532,00)	95,40		
01.2.02.01	Penyediaan Gaji dan Tunjangan ASN	5.587.797.514,00	5.336.606.982,00	(251.190.532,00)	95,50		
01.2.02.01.5.1	BELANJA OPERASI	5.587.797.514,00	5.336.606.982,00	(251.190.532,00)	95,50		
01.2.02.01.5.1.01	Belanja Pegawai	5.587.797.514,00	5.336.606.982,00	(251.190.532,00)	95,50		
01.2.02.02	Penyediaan Administrasi Pelaksanaan Tugas ASN	129.025.000,00	117.390.000,00	(11.635.000,00)	90,98		
01.2.02.02.5.1	BELANJA OPERASI	129.025.000,00	117.390.000,00	(11.635.000,00)	90,98		
01.2.02.02.5.1.01	Belanja Pegawai	127.120.000,00	115.520.000,00	(11.600.000,00)	90,87		
01.2.02.02.5.1.02	Belanja Barang dan Jasa	1.905.000,00	1.870.000,00	(35.000,00)	98,16		
01.2.02.03	Pelaksanaan Penatausahaan dan Pengujian/Verifikasi Keuangan SKPD	2.000.000,00	1.907.000,00	(93.000,00)	95,35		
01.2.02.03.5.1	BELANJA OPERASI	2.000.000,00	1.907.000,00	(93.000,00)	95,35		
01.2.02.03.5.1.02	Belanja Barang dan Jasa	2.000.000,00	1.907.000,00	(93.000,00)	95,35		
01.2.05	Administrasi Kepegawaian Perangkat Daerah	21.878.861,00	20.386.000,00	(1.492.861,00)	93,18		
01.2.05.03	Pendataan dan Pengolahan Administrasi Kepegawaian	2.000.000,00	1.950.000,00	(50.000,00)	97,50		
01.2.05.03.5.1	BELANJA OPERASI	2.000.000,00	1.950.000,00	(50.000,00)	97,50		

KODE	URAIAN	JUMLAH (Rp)		BERTAMBAH / (BERKURANG)		DASAR HUKUM	KETERANGAN
		ANGGARAN	REALISASI	(Rp)	(%)		
01.2.05.03.5.1.02	Belanja Barang dan Jasa	2.000.000,00	1.950.000,00	(50.000,00)	97,50		
01.2.05.09	Pendidikan dan Pelatihan Pegawai Berdasarkan Tugas dan Fungsi	19.878.861,00	18.436.000,00	(1.442.861,00)	92,74		
01.2.05.09.5.1	BELANJA OPERASI	19.878.861,00	18.436.000,00	(1.442.861,00)	92,74		
01.2.05.09.5.1.02	Belanja Barang dan Jasa	19.878.861,00	18.436.000,00	(1.442.861,00)	92,74		
01.2.06	Administrasi Umum Perangkat Daerah	1.984.101.620,00	1.944.176.450,00	(39.925.170,00)	97,99		
01.2.06.01	Penyediaan Komponen Instalasi Listrik/Penerangan Bangunan Kantor	15.000.000,00	14.993.500,00	(6.500,00)	99,96		
01.2.06.01.5.1	BELANJA OPERASI	15.000.000,00	14.993.500,00	(6.500,00)	99,96		
01.2.06.01.5.1.02	Belanja Barang dan Jasa	15.000.000,00	14.993.500,00	(6.500,00)	99,96		
01.2.06.02	Penyediaan Peralatan dan Perlengkapan Kantor	1.579.785.032,00	1.540.770.250,00	(39.014.782,00)	97,53		
01.2.06.02.5.1	BELANJA OPERASI	1.579.785.032,00	1.540.770.250,00	(39.014.782,00)	97,53		
01.2.06.02.5.1.02	Belanja Barang dan Jasa	1.579.785.032,00	1.540.770.250,00	(39.014.782,00)	97,53		
01.2.06.04	Penyediaan Bahan Logistik Kantor	13.833.200,00	13.701.000,00	(132.200,00)	99,04		
01.2.06.04.5.1	BELANJA OPERASI	13.833.200,00	13.701.000,00	(132.200,00)	99,04		
01.2.06.04.5.1.02	Belanja Barang dan Jasa	13.833.200,00	13.701.000,00	(132.200,00)	99,04		
01.2.06.05	Penyediaan Barang Cetakan dan Penggandaan	222.804.500,00	222.324.000,00	(480.500,00)	99,78		
01.2.06.05.5.1	BELANJA OPERASI	222.804.500,00	222.324.000,00	(480.500,00)	99,78		
01.2.06.05.5.1.02	Belanja Barang dan Jasa	222.804.500,00	222.324.000,00	(480.500,00)	99,78		
01.2.06.07	Penyediaan Bahan/Material	20.000.000,00	19.955.500,00	(44.500,00)	99,78		
01.2.06.07.5.1	BELANJA OPERASI	20.000.000,00	19.955.500,00	(44.500,00)	99,78		
01.2.06.07.5.1.02	Belanja Barang dan Jasa	20.000.000,00	19.955.500,00	(44.500,00)	99,78		
01.2.06.08	Fasilitasi Kunjungan Tamu	5.000.000,00	4.905.000,00	(95.000,00)	98,10		
01.2.06.08.5.1	BELANJA OPERASI	5.000.000,00	4.905.000,00	(95.000,00)	98,10		
01.2.06.08.5.1.02	Belanja Barang dan Jasa	5.000.000,00	4.905.000,00	(95.000,00)	98,10		
01.2.06.09	Penyelenggaraan Rapat Koordinasi dan Konsultasi SKPD	117.678.888,00	117.585.200,00	(93.688,00)	99,92		
01.2.06.09.5.1	BELANJA OPERASI	117.678.888,00	117.585.200,00	(93.688,00)	99,92		
01.2.06.09.5.1.02	Belanja Barang dan Jasa	117.678.888,00	117.585.200,00	(93.688,00)	99,92		
01.2.06.10	Penatausahaan Arsip Dinamis pada SKPD	10.000.000,00	9.942.000,00	(58.000,00)	99,42		
01.2.06.10.5.1	BELANJA OPERASI	10.000.000,00	9.942.000,00	(58.000,00)	99,42		
01.2.06.10.5.1.02	Belanja Barang dan Jasa	10.000.000,00	9.942.000,00	(58.000,00)	99,42		
01.2.07	Pengadaan Barang Milik Daerah Penunjang Urusan Pemerintah Daerah	93.205.500,00	88.725.000,00	(4.480.500,00)	95,19		
01.2.07.06	Pengadaan Peralatan dan Mesin Lainnya	93.205.500,00	88.725.000,00	(4.480.500,00)	95,19		
01.2.07.06.5.1	BELANJA OPERASI	4.955.500,00	4.890.000,00	(65.500,00)	98,68		
01.2.07.06.5.1.02	Belanja Barang dan Jasa	4.955.500,00	4.890.000,00	(65.500,00)	98,68		
01.2.07.06.5.2	BELANJA MODAL	88.250.000,00	83.835.000,00	(4.415.000,00)	95,00		
01.2.07.06.5.2.02	Belanja Modal Peralatan dan Mesin	88.250.000,00	83.835.000,00	(4.415.000,00)	95,00		
01.2.08	Penyediaan Jasa Penunjang Urusan Pemerintahan Daerah	682.584.270,00	660.206.791,00	(22.377.479,00)	96,72		

KODE	URAIAN	JUMLAH (Rp)		BERTAMBAH / (BERKURANG)		DASAR HUKUM	KETERANGAN
		ANGGARAN	REALISASI	(Rp)	(%)		
01.2.08.01	Penyediaan Jasa Surat Menyurat	6.000.000,00	5.134.982,00	(865.018,00)	85,58		
01.2.08.01.5.1	BELANJA OPERASI	6.000.000,00	5.134.982,00	(865.018,00)	85,58		
01.2.08.01.5.1.02	Belanja Barang dan Jasa	6.000.000,00	5.134.982,00	(865.018,00)	85,58		
01.2.08.02	Penyediaan Jasa Komunikasi, Sumber Daya Air dan Listrik	275.676.270,00	259.894.119,00	(15.782.151,00)	94,28		
01.2.08.02.5.1	BELANJA OPERASI	275.676.270,00	259.894.119,00	(15.782.151,00)	94,28		
01.2.08.02.5.1.02	Belanja Barang dan Jasa	275.676.270,00	259.894.119,00	(15.782.151,00)	94,28		
01.2.08.04	Penyediaan Jasa Pelayanan Umum Kantor	400.908.000,00	395.177.690,00	(5.730.310,00)	98,57		
01.2.08.04.5.1	BELANJA OPERASI	400.908.000,00	395.177.690,00	(5.730.310,00)	98,57		
01.2.08.04.5.1.01	Belanja Pegawai	10.800.000,00	5.600.000,00	(5.200.000,00)	51,85		
01.2.08.04.5.1.02	Belanja Barang dan Jasa	390.108.000,00	389.577.690,00	(530.310,00)	99,86		
01.2.09	Pemeliharaan Barang Milik Daerah Penunjang Urusan Pemerintahan Daerah	193.800.010,00	183.137.830,00	(10.662.180,00)	94,50		
01.2.09.02	Penyediaan Jasa Pemeliharaan, Biaya Pemeliharaan, Pajak dan Perizinan Kendaraan Dinas Operasional atau Lapangan	72.000.010,00	67.251.830,00	(4.748.180,00)	93,41		
01.2.09.02.5.1	BELANJA OPERASI	72.000.010,00	67.251.830,00	(4.748.180,00)	93,41		
01.2.09.02.5.1.01	Belanja Pegawai	3.200.000,00	1.400.000,00	(1.800.000,00)	43,75		
01.2.09.02.5.1.02	Belanja Barang dan Jasa	68.800.010,00	65.851.830,00	(2.948.180,00)	95,71		
01.2.09.05	Pemeliharaan Mebel	5.000.000,00	3.827.000,00	(1.173.000,00)	76,54		
01.2.09.05.5.1	BELANJA OPERASI	5.000.000,00	3.827.000,00	(1.173.000,00)	76,54		
01.2.09.05.5.1.02	Belanja Barang dan Jasa	5.000.000,00	3.827.000,00	(1.173.000,00)	76,54		
01.2.09.06	Pemeliharaan Peralatan dan Mesin Lainnya	83.600.000,00	79.190.000,00	(4.410.000,00)	94,72		
01.2.09.06.5.1	BELANJA OPERASI	83.600.000,00	79.190.000,00	(4.410.000,00)	94,72		
01.2.09.06.5.1.02	Belanja Barang dan Jasa	83.600.000,00	79.190.000,00	(4.410.000,00)	94,72		
01.2.09.11	Pemeliharaan/Rehabilitasi Sarana dan Prasarana Pendukung Gedung Kantor atau Bangunan Lainnya	33.200.000,00	32.869.000,00	(331.000,00)	99,00		
01.2.09.11.5.1	BELANJA OPERASI	33.200.000,00	32.869.000,00	(331.000,00)	99,00		
01.2.09.11.5.1.02	Belanja Barang dan Jasa	33.200.000,00	32.869.000,00	(331.000,00)	99,00		
02	**PROGRAM PENDAFTARAN PENDUDUK**	1.300.225.000,00	1.245.412.250,00	(54.812.750,00)	95,78		
02.2.01	Pelayanan Pendaftaran Penduduk	27.000.000,00	25.784.000,00	(1.216.000,00)	95,50		
02.2.01.01	Pendataan Penduduk Non Permanen dan Rentan Administrasi Kependudukan	7.000.000,00	6.880.000,00	(120.000,00)	98,29		
02.2.01.01.5.1	BELANJA OPERASI	7.000.000,00	6.880.000,00	(120.000,00)	98,29		
02.2.01.01.5.1.02	Belanja Barang dan Jasa	7.000.000,00	6.880.000,00	(120.000,00)	98,29		
02.2.01.04	Peningkatan Pelayanan Pendaftaran Penduduk	20.000.000,00	18.904.000,00	(1.096.000,00)	94,52		
02.2.01.04.5.1	BELANJA OPERASI	20.000.000,00	18.904.000,00	(1.096.000,00)	94,52		
02.2.01.04.5.1.01	Belanja Pegawai	5.130.000,00	4.380.000,00	(750.000,00)	85,38		
02.2.01.04.5.1.02	Belanja Barang dan Jasa	14.870.000,00	14.524.000,00	(346.000,00)	97,67		
02.2.03	Penyelenggaraan Pendaftaran Penduduk	1.273.225.000,00	1.219.628.250,00	(53.596.750,00)	95,79		

KODE	URAIAN	JUMLAH (Rp)		BERTAMBAH / (BERKURANG)		DASAR HUKUM	KETERANGAN
		ANGGARAN	REALISASI	(Rp)	(%)		
02.2.03.02	Pelayanan Secara Aktif Pendaftaran Peristiwa Kependudukan dan Pencatatan Peristiwa Penting Terkait Pendaftaran Penduduk	27.500.000,00	27.500.000,00	0,00	100,00		
02.2.03.02.5.1	BELANJA OPERASI	27.500.000,00	27.500.000,00	0,00	100,00		
02.2.03.02.5.1.01	Belanja Pegawai	12.300.000,00	12.300.000,00	0,00	100,00		
02.2.03.02.5.1.02	Belanja Barang dan Jasa	15.200.000,00	15.200.000,00	0,00	100,00		
02.2.03.03	Fasilitasi Pendaftaran Penduduk	973.000.000,00	924.350.000,00	(48.650.000,00)	95,00		
02.2.03.03.5.1	BELANJA OPERASI	8.000.000,00	8.000.000,00	0,00	100,00		
02.2.03.03.5.1.02	Belanja Barang dan Jasa	8.000.000,00	8.000.000,00	0,00	100,00		
02.2.03.03.5.2	BELANJA MODAL	965.000.000,00	916.350.000,00	(48.650.000,00)	94,96		
02.2.03.03.5.2.02	Belanja Modal Peralatan dan Mesin	965.000.000,00	916.350.000,00	(48.650.000,00)	94,96		
02.2.03.05	Sosialisasi Pendaftaran Penduduk	272.725.000,00	267.778.250,00	(4.946.750,00)	98,19		
02.2.03.05.5.1	BELANJA OPERASI	272.725.000,00	267.778.250,00	(4.946.750,00)	98,19		
02.2.03.05.5.1.02	Belanja Barang dan Jasa	272.725.000,00	267.778.250,00	(4.946.750,00)	98,19		
03	**PROGRAM PENCATATAN SIPIL**	43.495.000,00	39.295.000,00	(4.200.000,00)	90,34		
03.2.01	Pelayanan Pencatatan Sipil	29.015.000,00	24.815.000,00	(4.200.000,00)	85,52		
03.2.01.01	Pencatatan, Penatausahaan dan Penerbitan Dokumen Atas Pelaporan Peristiwa Penting	29.015.000,00	24.815.000,00	(4.200.000,00)	85,52		
03.2.01.01.5.1	BELANJA OPERASI	29.015.000,00	24.815.000,00	(4.200.000,00)	85,52		
03.2.01.01.5.1.01	Belanja Pegawai	8.700.000,00	4.500.000,00	(4.200.000,00)	51,72		
03.2.01.01.5.1.02	Belanja Barang dan Jasa	20.315.000,00	20.315.000,00	0,00	100,00		
03.2.02	Penyelenggaraan Pencatatan Sipil	14.480.000,00	14.480.000,00	0,00	100,00		
03.2.02.06	Fasilitasi Terkait Pencatatan Sipil	14.480.000,00	14.480.000,00	0,00	100,00		
03.2.02.06.5.1	BELANJA OPERASI	14.480.000,00	14.480.000,00	0,00	100,00		
03.2.02.06.5.1.02	Belanja Barang dan Jasa	14.480.000,00	14.480.000,00	0,00	100,00		
04	**PROGRAM PENGELOLAAN INFORMASI ADMINISTRASI KEPENDUDUKAN**	132.350.267,00	127.236.967,00	(5.113.300,00)	96,14		
04.2.01	Pengumpulan Data Kependudukan dan Pemanfaatan dan Penyajian Database Kependudukan	26.143.220,00	25.010.225,00	(1.132.995,00)	95,67		
04.2.01.02	Kerja Sama Pemanfaatan Data Kependudukan	26.143.220,00	25.010.225,00	(1.132.995,00)	95,67		
04.2.01.02.5.1	BELANJA OPERASI	26.143.220,00	25.010.225,00	(1.132.995,00)	95,67		
04.2.01.02.5.1.01	Belanja Pegawai	1.400.000,00	1.400.000,00	0,00	100,00		
04.2.01.02.5.1.02	Belanja Barang dan Jasa	24.743.220,00	23.610.225,00	(1.132.995,00)	95,42		
04.2.03	Penyelenggaraan Pengelolaan Informasi Administrasi Kependudukan	45.836.000,00	44.795.400,00	(1.040.600,00)	97,73		
04.2.03.04	Penyelenggaraan Pemanfaatan Data Kependudukan	45.836.000,00	44.795.400,00	(1.040.600,00)	97,73		
04.2.03.04.5.1	BELANJA OPERASI	45.836.000,00	44.795.400,00	(1.040.600,00)	97,73		
04.2.03.04.5.1.01	Belanja Pegawai	2.700.000,00	2.020.000,00	(680.000,00)	74,81		
04.2.03.04.5.1.02	Belanja Barang dan Jasa	43.136.000,00	42.775.400,00	(360.600,00)	99,16		

KODE	URAIAN	JUMLAH (Rp)		BERTAMBAH / (BERKURANG)		DASAR HUKUM	KETERANGAN
		ANGGARAN	REALISASI	(Rp)	(%)		
04.2.04	Pembinaan dan Pengawasan Pengelolaan Informasi Administrasi Kependudukan	60.371.047,00	57.431.342,00	(2.939.705,00)	95,13		
04.2.04.01	Pembinaan dan Pengawasan Terkait Pengelolaan Informasi Administrasi Kependudukan	60.371.047,00	57.431.342,00	(2.939.705,00)	95,13		
04.2.04.01.5.1	BELANJA OPERASI	60.371.047,00	57.431.342,00	(2.939.705,00)	95,13		
04.2.04.01.5.1.01	Belanja Pegawai	6.300.000,00	5.949.000,00	(351.000,00)	94,43		
04.2.04.01.5.1.02	Belanja Barang dan Jasa	54.071.047,00	51.482.342,00	(2.588.705,00)	95,21		
05	**PROGRAM PENGELOLAAN PROFIL KEPENDUDUKAN**	66.023.672,00	65.802.956,00	(220.716,00)	99,67		
05.2.01	Penyusunan Profil Kependudukan	66.023.672,00	65.802.956,00	(220.716,00)	99,67		
05.2.01.01	Penyediaan Data Kependudukan Kabupaten/Kota	2.500.000,00	2.500.000,00	0,00	100,00		
05.2.01.01.5.1	BELANJA OPERASI	2.500.000,00	2.500.000,00	0,00	100,00		
05.2.01.01.5.1.02	Belanja Barang dan Jasa	2.500.000,00	2.500.000,00	0,00	100,00		
05.2.01.02	Penyusunan Profil Data Perkembangan dan Proyeksi Kependudukan serta Kebutuhan yang Lain	63.523.672,00	63.302.956,00	(220.716,00)	99,65		
05.2.01.02.5.1	BELANJA OPERASI	63.523.672,00	63.302.956,00	(220.716,00)	99,65		
05.2.01.02.5.1.01	Belanja Pegawai	1.040.000,00	1.040.000,00	0,00	100,00		
05.2.01.02.5.1.02	Belanja Barang dan Jasa	62.483.672,00	62.262.956,00	(220.716,00)	99,65		
	SURPLUS / DEFISIT	(10.252.412.714,00)	(9.846.132.726,00)	406.279.988,00	0		
	SISA LEBIH / KURANG PEMBIAYAAN TAHUN BERKENAAN	**(10.252.412.714,00)**	**(9.846.132.726,00)**	**406.279.988,00**	**0**		

PEMERINTAH KABUPATEN TRENGGALEK

RINCIAN APBD MENURUT URUSAN PEMERINTAHAN DAERAH, ORGANISASI, PROGRAM, KEGIATAN, SUBKEGIATAN, KELOMPOK, DAN JENIS PENDAPATAN, BELANJA DAN PEMBIAYAAN

Tahun Anggaran 2023

Urusan Pemerintahan : 2.13 PEMBERDAYAAN MASYARAKAT DAN DESA

SKPD : 2-13.0-00.0-00.01 DINAS PEMBERDAYAAN MASYARAKAT DAN DESA

KODE	URAIAN	JUMLAH (Rp)		BERTAMBAH / (BERKURANG)		DASAR HUKUM	KETERANGAN
		ANGGARAN	REALISASI	(Rp)	(%)		
00.0.00.00.5	**BELANJA DAERAH**	10.203.138.078,00	9.684.904.313,00	(518.233.765,00)	94,92		
01	**PROGRAM PENUNJANG URUSAN PEMERINTAHAN DAERAH KABUPATEN/KOTA**	4.933.947.717,00	4.701.612.571,00	(232.335.146,00)	95,29		
01.2.01	Perencanaan, Penganggaran, dan Evaluasi Kinerja Perangkat Daerah	72.000.000,00	71.905.200,00	(94.800,00)	99,87		
01.2.01.01	Penyusunan Dokumen Perencanaan Perangkat Daerah	45.000.000,00	44.937.300,00	(62.700,00)	99,86		
01.2.01.01.5.1	BELANJA OPERASI	45.000.000,00	44.937.300,00	(62.700,00)	99,86		
01.2.01.01.5.1.02	Belanja Barang dan Jasa	45.000.000,00	44.937.300,00	(62.700,00)	99,86		
01.2.01.06	Koordinasi dan Penyusunan Laporan Capaian Kinerja dan Ikhtisar Realisasi Kinerja SKPD	27.000.000,00	26.967.900,00	(32.100,00)	99,88		
01.2.01.06.5.1	BELANJA OPERASI	27.000.000,00	26.967.900,00	(32.100,00)	99,88		
01.2.01.06.5.1.02	Belanja Barang dan Jasa	27.000.000,00	26.967.900,00	(32.100,00)	99,88		
01.2.02	Administrasi Keuangan Perangkat Daerah	4.149.872.278,00	3.925.286.398,00	(224.585.880,00)	94,59		
01.2.02.01	Penyediaan Gaji dan Tunjangan ASN	4.051.872.278,00	3.837.386.998,00	(214.485.280,00)	94,71		
01.2.02.01.5.1	BELANJA OPERASI	4.051.872.278,00	3.837.386.998,00	(214.485.280,00)	94,71		
01.2.02.01.5.1.01	Belanja Pegawai	4.051.872.278,00	3.837.386.998,00	(214.485.280,00)	94,71		
01.2.02.02	Penyediaan Administrasi Pelaksanaan Tugas ASN	80.000.000,00	69.935.000,00	(10.065.000,00)	87,42		
01.2.02.02.5.1	BELANJA OPERASI	80.000.000,00	69.935.000,00	(10.065.000,00)	87,42		
01.2.02.02.5.1.01	Belanja Pegawai	71.200.000,00	61.170.000,00	(10.030.000,00)	85,91		
01.2.02.02.5.1.02	Belanja Barang dan Jasa	8.800.000,00	8.765.000,00	(35.000,00)	99,60		
01.2.02.03	Pelaksanaan Penatausahaan dan Pengujian/Verifikasi Keuangan SKPD	13.164.800,00	13.129.200,00	(35.600,00)	99,73		
01.2.02.03.5.1	BELANJA OPERASI	13.164.800,00	13.129.200,00	(35.600,00)	99,73		
01.2.02.03.5.1.02	Belanja Barang dan Jasa	13.164.800,00	13.129.200,00	(35.600,00)	99,73		
01.2.02.07	Koordinasi dan Penyusunan Laporan Keuangan Bulanan/ Triwulanan/ Semesteran SKPD	4.835.200,00	4.835.200,00	0,00	100,00		
01.2.02.07.5.1	BELANJA OPERASI	4.835.200,00	4.835.200,00	0,00	100,00		

KODE	URAIAN	JUMLAH (Rp)		BERTAMBAH / (BERKURANG)		DASAR HUKUM	KETERANGAN
		ANGGARAN	REALISASI	(Rp)	(%)		
01.2.02.07.5.1.02	Belanja Barang dan Jasa	4.835.200,00	4.835.200,00	0,00	100,00		
01.2.03	Administrasi Barang Milik Daerah pada Perangkat Daerah	18.600.000,00	18.573.500,00	(26.500,00)	99,86		
01.2.03.06	Penatausahaan Barang Milik Daerah pada SKPD	18.600.000,00	18.573.500,00	(26.500,00)	99,86		
01.2.03.06.5.1	BELANJA OPERASI	18.600.000,00	18.573.500,00	(26.500,00)	99,86		
01.2.03.06.5.1.01	Belanja Pegawai	12.000.000,00	12.000.000,00	0,00	100,00		
01.2.03.06.5.1.02	Belanja Barang dan Jasa	6.600.000,00	6.573.500,00	(26.500,00)	99,60		
01.2.05	Administrasi Kepegawaian Perangkat Daerah	7.500.000,00	7.394.900,00	(105.100,00)	98,60		
01.2.05.03	Pendataan dan Pengolahan Administrasi Kepegawaian	7.500.000,00	7.394.900,00	(105.100,00)	98,60		
01.2.05.03.5.1	BELANJA OPERASI	7.500.000,00	7.394.900,00	(105.100,00)	98,60		
01.2.05.03.5.1.02	Belanja Barang dan Jasa	7.500.000,00	7.394.900,00	(105.100,00)	98,60		
01.2.06	Administrasi Umum Perangkat Daerah	242.739.971,00	240.253.238,00	(2.486.733,00)	98,98		
01.2.06.01	Penyediaan Komponen Instalasi Listrik/Penerangan Bangunan Kantor	5.000.000,00	4.990.000,00	(10.000,00)	99,80		
01.2.06.01.5.1	BELANJA OPERASI	5.000.000,00	4.990.000,00	(10.000,00)	99,80		
01.2.06.01.5.1.02	Belanja Barang dan Jasa	5.000.000,00	4.990.000,00	(10.000,00)	99,80		
01.2.06.02	Penyediaan Peralatan dan Perlengkapan Kantor	90.100.000,00	88.052.797,00	(2.047.203,00)	97,73		
01.2.06.02.5.1	BELANJA OPERASI	16.346.690,00	16.218.410,00	(128.280,00)	99,22		
01.2.06.02.5.1.02	Belanja Barang dan Jasa	16.346.690,00	16.218.410,00	(128.280,00)	99,22		
01.2.06.02.5.2	BELANJA MODAL	73.753.310,00	71.834.387,00	(1.918.923,00)	97,40		
01.2.06.02.5.2.02	Belanja Modal Peralatan dan Mesin	73.753.310,00	71.834.387,00	(1.918.923,00)	97,40		
01.2.06.04	Penyediaan Bahan Logistik Kantor	13.600.000,00	13.531.000,00	(69.000,00)	99,49		
01.2.06.04.5.1	BELANJA OPERASI	13.600.000,00	13.531.000,00	(69.000,00)	99,49		
01.2.06.04.5.1.02	Belanja Barang dan Jasa	13.600.000,00	13.531.000,00	(69.000,00)	99,49		
01.2.06.05	Penyediaan Barang Cetakan dan Penggandaan	13.500.000,00	13.499.950,00	(50,00)	100,00		
01.2.06.05.5.1	BELANJA OPERASI	13.500.000,00	13.499.950,00	(50,00)	100,00		
01.2.06.05.5.1.02	Belanja Barang dan Jasa	13.500.000,00	13.499.950,00	(50,00)	100,00		
01.2.06.07	Penyediaan Bahan/Material	53.000.000,00	52.805.991,00	(194.009,00)	99,63		
01.2.06.07.5.1	BELANJA OPERASI	53.000.000,00	52.805.991,00	(194.009,00)	99,63		
01.2.06.07.5.1.02	Belanja Barang dan Jasa	53.000.000,00	52.805.991,00	(194.009,00)	99,63		
01.2.06.08	Fasilitasi Kunjungan Tamu	3.800.000,00	3.779.000,00	(21.000,00)	99,45		
01.2.06.08.5.1	BELANJA OPERASI	3.800.000,00	3.779.000,00	(21.000,00)	99,45		
01.2.06.08.5.1.02	Belanja Barang dan Jasa	3.800.000,00	3.779.000,00	(21.000,00)	99,45		
01.2.06.09	Penyelenggaraan Rapat Koordinasi dan Konsultasi SKPD	63.739.971,00	63.594.500,00	(145.471,00)	99,77		
01.2.06.09.5.1	BELANJA OPERASI	63.739.971,00	63.594.500,00	(145.471,00)	99,77		
01.2.06.09.5.1.01	Belanja Pegawai	1.400.000,00	1.400.000,00	0,00	100,00		
01.2.06.09.5.1.02	Belanja Barang dan Jasa	62.339.971,00	62.194.500,00	(145.471,00)	99,77		
01.2.08	Penyediaan Jasa Penunjang Urusan Pemerintahan Daerah	277.468.700,00	275.851.178,00	(1.617.522,00)	99,42		
01.2.08.02	Penyediaan Jasa Komunikasi, Sumber Daya Air dan Listrik	35.574.500,00	34.350.654,00	(1.223.846,00)	96,56		
01.2.08.02.5.1	BELANJA OPERASI	35.574.500,00	34.350.654,00	(1.223.846,00)	96,56		

KODE	URAIAN	JUMLAH (Rp)		BERTAMBAH / (BERKURANG)		DASAR HUKUM	KETERANGAN
		ANGGARAN	REALISASI	(Rp)	(%)		
01.2.08.02.5.1.02	Belanja Barang dan Jasa	35.574.500,00	34.350.654,00	(1.223.846,00)	96,56		
01.2.08.03	Penyediaan Jasa Peralatan dan Perlengkapan Kantor	8.725.000,00	8.497.500,00	(227.500,00)	97,39		
01.2.08.03.5.1	BELANJA OPERASI	8.725.000,00	8.497.500,00	(227.500,00)	97,39		
01.2.08.03.5.1.02	Belanja Barang dan Jasa	8.725.000,00	8.497.500,00	(227.500,00)	97,39		
01.2.08.04	Penyediaan Jasa Pelayanan Umum Kantor	233.169.200,00	233.003.024,00	(166.176,00)	99,93		
01.2.08.04.5.1	BELANJA OPERASI	233.169.200,00	233.003.024,00	(166.176,00)	99,93		
01.2.08.04.5.1.01	Belanja Pegawai	43.980.000,00	43.980.000,00	0,00	100,00		
01.2.08.04.5.1.02	Belanja Barang dan Jasa	189.189.200,00	189.023.024,00	(166.176,00)	99,91		
01.2.09	Pemeliharaan Barang Milik Daerah Penunjang Urusan Pemerintahan Daerah	165.766.768,00	162.348.157,00	(3.418.611,00)	97,94		
01.2.09.02	Penyediaan Jasa Pemeliharaan, Biaya Pemeliharaan, Pajak dan Perizinan Kendaraan Dinas Operasional atau Lapangan	71.170.768,00	68.825.357,00	(2.345.411,00)	96,70		
01.2.09.02.5.1	BELANJA OPERASI	71.170.768,00	68.825.357,00	(2.345.411,00)	96,70		
01.2.09.02.5.1.02	Belanja Barang dan Jasa	71.170.768,00	68.825.357,00	(2.345.411,00)	96,70		
01.2.09.06	Pemeliharaan Peralatan dan Mesin Lainnya	9.596.000,00	9.250.000,00	(346.000,00)	96,39		
01.2.09.06.5.1	BELANJA OPERASI	9.596.000,00	9.250.000,00	(346.000,00)	96,39		
01.2.09.06.5.1.02	Belanja Barang dan Jasa	9.596.000,00	9.250.000,00	(346.000,00)	96,39		
01.2.09.11	Pemeliharaan/Rehabilitasi Sarana dan Prasarana Pendukung Gedung Kantor atau Bangunan Lainnya	85.000.000,00	84.272.800,00	(727.200,00)	99,14		
01.2.09.11.5.1	BELANJA OPERASI	60.000.000,00	59.772.800,00	(227.200,00)	99,62		
01.2.09.11.5.1.02	Belanja Barang dan Jasa	60.000.000,00	59.772.800,00	(227.200,00)	99,62		
01.2.09.11.5.2	BELANJA MODAL	25.000.000,00	24.500.000,00	(500.000,00)	98,00		
01.2.09.11.5.2.04	Belanja Modal Jalan, Jaringan, dan Irigasi	25.000.000,00	24.500.000,00	(500.000,00)	98,00		
02	**PROGRAM PENATAAN DESA**	101.000.000,00	99.337.797,00	(1.662.203,00)	98,35		
02.2.01	Penyelenggaraan Penataan Desa	101.000.000,00	99.337.797,00	(1.662.203,00)	98,35		
02.2.01.02	Fasilitasi Tata Wilayah Desa	25.000.000,00	24.510.000,00	(490.000,00)	98,04		
02.2.01.02.5.1	BELANJA OPERASI	25.000.000,00	24.510.000,00	(490.000,00)	98,04		
02.2.01.02.5.1.02	Belanja Barang dan Jasa	25.000.000,00	24.510.000,00	(490.000,00)	98,04		
02.2.01.03	Fasilitasi Penataan Kewenangan Desa	76.000.000,00	74.827.797,00	(1.172.203,00)	98,46		
02.2.01.03.5.1	BELANJA OPERASI	76.000.000,00	74.827.797,00	(1.172.203,00)	98,46		
02.2.01.03.5.1.01	Belanja Pegawai	7.200.000,00	7.200.000,00	0,00	100,00		
02.2.01.03.5.1.02	Belanja Barang dan Jasa	68.800.000,00	67.627.797,00	(1.172.203,00)	98,30		
03	**PROGRAM PENINGKATAN KERJA SAMA DESA**	58.000.000,00	52.286.831,00	(5.713.169,00)	90,15		
03.2.01	Fasilitasi Kerja Sama antar Desa	58.000.000,00	52.286.831,00	(5.713.169,00)	90,15		
03.2.01.01	Fasilitasi Kerja Sama Antar Desa dalam Kabupaten/Kota	10.000.000,00	7.178.000,00	(2.822.000,00)	71,78		
03.2.01.01.5.1	BELANJA OPERASI	10.000.000,00	7.178.000,00	(2.822.000,00)	71,78		
03.2.01.01.5.1.01	Belanja Pegawai	2.400.000,00	0,00	(2.400.000,00)	0		
03.2.01.01.5.1.02	Belanja Barang dan Jasa	7.600.000,00	7.178.000,00	(422.000,00)	94,45		

KODE	URAIAN	JUMLAH (Rp)		BERTAMBAH / (BERKURANG)		DASAR HUKUM	KETERANGAN
		ANGGARAN	REALISASI	(Rp)	(%)		
03.2.01.02	Fasilitasi Kerja Sama Antar Desa dengan Pihak Ketiga dalam Kabupaten/Kota	18.000.000,00	17.478.831,00	(521.169,00)	97,10		
03.2.01.02.5.1	BELANJA OPERASI	18.000.000,00	17.478.831,00	(521.169,00)	97,10		
03.2.01.02.5.1.01	Belanja Pegawai	800.000,00	800.000,00	0,00	100,00		
03.2.01.02.5.1.02	Belanja Barang dan Jasa	17.200.000,00	16.678.831,00	(521.169,00)	96,97		
03.2.01.03	Fasilitasi Pembangunan Kawasan Perdesaan	30.000.000,00	27.630.000,00	(2.370.000,00)	92,10		
03.2.01.03.5.1	BELANJA OPERASI	30.000.000,00	27.630.000,00	(2.370.000,00)	92,10		
03.2.01.03.5.1.01	Belanja Pegawai	780.000,00	0,00	(780.000,00)	0		
03.2.01.03.5.1.02	Belanja Barang dan Jasa	29.220.000,00	27.630.000,00	(1.590.000,00)	94,56		
04	**PROGRAM ADMINISTRASI PEMERINTAHAN DESA**	3.498.611.178,00	3.286.029.811,00	(212.581.367,00)	93,92		
04.2.01	Pembinaan dan Pengawasan Penyelenggaraan Administrasi Pemerintahan Desa	3.498.611.178,00	3.286.029.811,00	(212.581.367,00)	93,92		
04.2.01.01	Fasilitasi Penyelenggaraan Administrasi Pemerintahan Desa	1.995.952.000,00	1.980.506.152,00	(15.445.848,00)	99,23		
04.2.01.01.5.1	BELANJA OPERASI	1.995.952.000,00	1.980.506.152,00	(15.445.848,00)	99,23		
04.2.01.01.5.1.01	Belanja Pegawai	4.000.000,00	4.000.000,00	0,00	100,00		
04.2.01.01.5.1.02	Belanja Barang dan Jasa	1.991.952.000,00	1.976.506.152,00	(15.445.848,00)	99,22		
04.2.01.02	Fasilitasi Penyusunan Produk Hukum Desa	11.364.499,00	11.342.300,00	(22.199,00)	99,80		
04.2.01.02.5.1	BELANJA OPERASI	11.364.499,00	11.342.300,00	(22.199,00)	99,80		
04.2.01.02.5.1.02	Belanja Barang dan Jasa	11.364.499,00	11.342.300,00	(22.199,00)	99,80		
04.2.01.03	Fasilitasi Penyusunan Perencanaan Pembangunan Desa	12.500.000,00	10.887.000,00	(1.613.000,00)	87,10		
04.2.01.03.5.1	BELANJA OPERASI	12.500.000,00	10.887.000,00	(1.613.000,00)	87,10		
04.2.01.03.5.1.02	Belanja Barang dan Jasa	12.500.000,00	10.887.000,00	(1.613.000,00)	87,10		
04.2.01.04	Fasilitasi Pengelolaan Keuangan Desa	1.050.667.296,00	914.995.550,00	(135.671.746,00)	87,09		
04.2.01.04.5.1	BELANJA OPERASI	1.050.667.296,00	914.995.550,00	(135.671.746,00)	87,09		
04.2.01.04.5.1.01	Belanja Pegawai	15.600.000,00	15.600.000,00	0,00	100,00		
04.2.01.04.5.1.02	Belanja Barang dan Jasa	1.035.067.296,00	899.395.550,00	(135.671.746,00)	86,89		
04.2.01.05	Pembinaan Peningkatan Kapasitas Aparatur Pemerintah Desa	71.541.743,00	41.715.510,00	(29.826.233,00)	58,31		
04.2.01.05.5.1	BELANJA OPERASI	71.541.743,00	41.715.510,00	(29.826.233,00)	58,31		
04.2.01.05.5.1.02	Belanja Barang dan Jasa	71.541.743,00	41.715.510,00	(29.826.233,00)	58,31		
04.2.01.08	Pembinaan dan Pemberdayaan BUM Desa dan Lembaga Kerja Sama antar Desa	60.000.000,00	59.030.500,00	(969.500,00)	98,38		
04.2.01.08.5.1	BELANJA OPERASI	60.000.000,00	59.030.500,00	(969.500,00)	98,38		
04.2.01.08.5.1.01	Belanja Pegawai	1.600.000,00	1.600.000,00	0,00	100,00		
04.2.01.08.5.1.02	Belanja Barang dan Jasa	58.400.000,00	57.430.500,00	(969.500,00)	98,34		
04.2.01.09	Penyelenggaraan Pemilihan, Pengangkatan dan Pemberhentian Kepala Desa	87.828.563,00	73.826.000,00	(14.002.563,00)	84,06		
04.2.01.09.5.1	BELANJA OPERASI	87.828.563,00	73.826.000,00	(14.002.563,00)	84,06		
04.2.01.09.5.1.02	Belanja Barang dan Jasa	87.828.563,00	73.826.000,00	(14.002.563,00)	84,06		

KODE	URAIAN	JUMLAH (Rp)		BERTAMBAH / (BERKURANG)		DASAR HUKUM	KETERANGAN
		ANGGARAN	REALISASI	(Rp)	(%)		
04.2.01.13	Fasilitasi Pengelolaan Aset Desa	15.000.000,00	13.910.500,00	(1.089.500,00)	92,74		
04.2.01.13.5.1	BELANJA OPERASI	15.000.000,00	13.910.500,00	(1.089.500,00)	92,74		
04.2.01.13.5.1.02	Belanja Barang dan Jasa	15.000.000,00	13.910.500,00	(1.089.500,00)	92,74		
04.2.01.14	Pembinaan Peningkatan Kapasitas Anggota BPD	10.792.499,00	5.380.000,00	(5.412.499,00)	49,85		
04.2.01.14.5.1	BELANJA OPERASI	10.792.499,00	5.380.000,00	(5.412.499,00)	49,85		
04.2.01.14.5.1.02	Belanja Barang dan Jasa	10.792.499,00	5.380.000,00	(5.412.499,00)	49,85		
04.2.01.15	Fasilitasi Penetapan dan Penegasan Batas Desa	96.498.880,00	90.449.749,00	(6.049.131,00)	93,73		
04.2.01.15.5.1	BELANJA OPERASI	96.498.880,00	90.449.749,00	(6.049.131,00)	93,73		
04.2.01.15.5.1.02	Belanja Barang dan Jasa	96.498.880,00	90.449.749,00	(6.049.131,00)	93,73		
04.2.01.18	Fasilitasi Evaluasi Perkembangan Desa serta Lomba Desa dan Kelurahan	86.465.698,00	83.986.550,00	(2.479.148,00)	97,13		
04.2.01.18.5.1	BELANJA OPERASI	86.465.698,00	83.986.550,00	(2.479.148,00)	97,13		
04.2.01.18.5.1.01	Belanja Pegawai	19.200.000,00	19.200.000,00	0,00	100,00		
04.2.01.18.5.1.02	Belanja Barang dan Jasa	67.265.698,00	64.786.550,00	(2.479.148,00)	96,31		
05	**PROGRAM PEMBERDAYAAN LEMBAGA KEMASYARAKATAN, LEMBAGA ADAT DAN MASYARAKAT HUKUM ADAT**	1.611.579.183,00	1.545.637.303,00	(65.941.880,00)	95,91		
05.2.01	Pemberdayaan Lembaga Kemasyarakatan yang Bergerak di Bidang Pemberdayaan Desa dan Lembaga Adat Tingkat Daerah Kabupaten/Kota serta Pemberdayaan Masyarakat Hukum Adat yang Masyarakat Pelakunya Hukum Adat yang Sama dalam Daerah Kabupaten/Kota	1.611.579.183,00	1.545.637.303,00	(65.941.880,00)	95,91		
05.2.01.03	Peningkatan Kapasitas Kelembagaan Lembaga Kemasyarakatan Desa/Kelurahan (RT, RW, PKK, Posyandu, LPM, dan Karang Taruna), Lembaga Adat Desa/Kelurahan dan Masyarakat Hukum Adat	50.346.680,00	49.389.400,00	(957.280,00)	98,10		
05.2.01.03.5.1	BELANJA OPERASI	50.346.680,00	49.389.400,00	(957.280,00)	98,10		
05.2.01.03.5.1.01	Belanja Pegawai	1.000.000,00	1.000.000,00	0,00	100,00		
05.2.01.03.5.1.02	Belanja Barang dan Jasa	49.346.680,00	48.389.400,00	(957.280,00)	98,06		
05.2.01.05	Fasilitasi Pengembangan Usaha Ekonomi Masyarakat dan Pemerintah Desa dalam Meningkatkan Pendapatan Asli Desa	170.000.000,00	155.525.530,00	(14.474.470,00)	91,49		
05.2.01.05.5.1	BELANJA OPERASI	170.000.000,00	155.525.530,00	(14.474.470,00)	91,49		
05.2.01.05.5.1.02	Belanja Barang dan Jasa	170.000.000,00	155.525.530,00	(14.474.470,00)	91,49		
05.2.01.06	Fasilitasi Pemerintah Desa dalam Pemanfaatan Teknologi Tepat Guna	751.732.503,00	730.967.500,00	(20.765.003,00)	97,24		
05.2.01.06.5.1	BELANJA OPERASI	751.732.503,00	730.967.500,00	(20.765.003,00)	97,24		
05.2.01.06.5.1.01	Belanja Pegawai	42.700.000,00	41.100.000,00	(1.600.000,00)	96,25		
05.2.01.06.5.1.02	Belanja Barang dan Jasa	709.032.503,00	689.867.500,00	(19.165.003,00)	97,30		
05.2.01.07	Fasilitasi Bulan Bhakti Gotong Royong Masyarakat	58.200.000,00	58.125.600,00	(74.400,00)	99,87		

KODE	URAIAN	JUMLAH (Rp)		BERTAMBAH / (BERKURANG)		DASAR HUKUM	KETERANGAN
		ANGGARAN	REALISASI	(Rp)	(%)		
05.2.01.07.5.1	BELANJA OPERASI	58.200.000,00	58.125.600,00	(74.400,00)	99,87		
05.2.01.07.5.1.02	Belanja Barang dan Jasa	58.200.000,00	58.125.600,00	(74.400,00)	99,87		
05.2.01.09	Fasilitasi Tim Penggerak PKK dalam Penyelenggaraan Gerakan Pemberdayaan Masyarakat dan Kesejahteraan Keluarga	541.500.000,00	513.259.273,00	(28.240.727,00)	94,78		
05.2.01.09.5.1	BELANJA OPERASI	491.137.054,00	467.559.273,00	(23.577.781,00)	95,20		
05.2.01.09.5.1.02	Belanja Barang dan Jasa	491.137.054,00	467.559.273,00	(23.577.781,00)	95,20		
05.2.01.09.5.2	BELANJA MODAL	50.362.946,00	45.700.000,00	(4.662.946,00)	90,74		
05.2.01.09.5.2.02	Belanja Modal Peralatan dan Mesin	50.362.946,00	45.700.000,00	(4.662.946,00)	90,74		
05.2.01.11	Peningkatan Kesadaran Keluarga dalam Peningkatan Pendidikan dan Keterampilan untuk Mewujudkan Sumber Daya Manusia yang Berkualitas dan Berdaya Saing	39.800.000,00	38.370.000,00	(1.430.000,00)	96,41		
05.2.01.11.5.1	BELANJA OPERASI	39.800.000,00	38.370.000,00	(1.430.000,00)	96,41		
05.2.01.11.5.1.02	Belanja Barang dan Jasa	39.800.000,00	38.370.000,00	(1.430.000,00)	96,41		
	SURPLUS / DEFISIT	(10.203.138.078,00)	(9.684.904.313,00)	518.233.765,00	0		
	SISA LEBIH / KURANG PEMBIAYAAN TAHUN BERKENAAN	**(10.203.138.078,00)**	**(9.684.904.313,00)**	**518.233.765,00**	**0**		

PEMERINTAH KABUPATEN TRENGGALEK

RINCIAN APBD MENURUT URUSAN PEMERINTAHAN DAERAH, ORGANISASI, PROGRAM, KEGIATAN, SUBKEGIATAN, KELOMPOK, DAN JENIS PENDAPATAN, BELANJA DAN PEMBIAYAAN

Tahun Anggaran 2023

Urusan Pemerintahan : 2.15 PERHUBUNGAN

SKPD : 2-15.0-00.0-00.01 DINAS PERHUBUNGAN

KODE	URAIAN	JUMLAH (Rp)		BERTAMBAH / (BERKURANG)		DASAR HUKUM	KETERANGAN
		ANGGARAN	REALISASI	(Rp)	(%)		
00.0.00.00.4	**PENDAPATAN DAERAH**	6.896.679.740,00	4.945.657.340,00	(1.951.022.400,00)	71,71		
00.0.00.00.4.1	**PENDAPATAN ASLI DAERAH (PAD)**	6.896.679.740,00	4.945.657.340,00	(1.951.022.400,00)	71,71		
00.0.00.00.4.1.02	Retribusi Daerah	6.871.079.740,00	4.920.154.500,00	(1.950.925.240,00)	71,61		
00.0.00.00.4.1.04	Lain-lain PAD yang Sah	25.600.000,00	25.502.840,00	(97.160,00)	99,62		
00.0.00.00.5	**BELANJA DAERAH**	32.339.218.718,00	32.052.670.850,26	(286.547.867,74)	99,11		
01	**PROGRAM PENUNJANG URUSAN PEMERINTAHAN DAERAH KABUPATEN/KOTA**	23.114.680.989,00	22.973.173.333,78	(141.507.655,22)	99,39		
01.2.01	Perencanaan, Penganggaran, dan Evaluasi Kinerja Perangkat Daerah	69.200.000,00	69.149.900,00	(50.100,00)	99,93		
01.2.01.01	Penyusunan Dokumen Perencanaan Perangkat Daerah	50.000.000,00	49.961.400,00	(38.600,00)	99,92		
01.2.01.01.5.1	BELANJA OPERASI	50.000.000,00	49.961.400,00	(38.600,00)	99,92		
01.2.01.01.5.1.02	Belanja Barang dan Jasa	50.000.000,00	49.961.400,00	(38.600,00)	99,92		
01.2.01.06	Koordinasi dan Penyusunan Laporan Capaian Kinerja dan Ikhtisar Realisasi Kinerja SKPD	19.200.000,00	19.188.500,00	(11.500,00)	99,94		
01.2.01.06.5.1	BELANJA OPERASI	19.200.000,00	19.188.500,00	(11.500,00)	99,94		
01.2.01.06.5.1.02	Belanja Barang dan Jasa	19.200.000,00	19.188.500,00	(11.500,00)	99,94		
01.2.02	Administrasi Keuangan Perangkat Daerah	7.308.155.689,00	7.191.182.652,00	(116.973.037,00)	98,40		
01.2.02.01	Penyediaan Gaji dan Tunjangan ASN	7.086.585.689,00	6.969.643.652,00	(116.942.037,00)	98,35		
01.2.02.01.5.1	BELANJA OPERASI	7.086.585.689,00	6.969.643.652,00	(116.942.037,00)	98,35		
01.2.02.01.5.1.01	Belanja Pegawai	7.086.585.689,00	6.969.643.652,00	(116.942.037,00)	98,35		
01.2.02.02	Penyediaan Administrasi Pelaksanaan Tugas ASN	221.570.000,00	221.539.000,00	(31.000,00)	99,99		
01.2.02.02.5.1	BELANJA OPERASI	221.570.000,00	221.539.000,00	(31.000,00)	99,99		
01.2.02.02.5.1.01	Belanja Pegawai	189.520.000,00	189.520.000,00	0,00	100,00		
01.2.02.02.5.1.02	Belanja Barang dan Jasa	32.050.000,00	32.019.000,00	(31.000,00)	99,90		
01.2.03	Administrasi Barang Milik Daerah pada Perangkat Daerah	1.000.000,00	991.700,00	(8.300,00)	99,17		
01.2.03.06	Penatausahaan Barang Milik Daerah pada SKPD	1.000.000,00	991.700,00	(8.300,00)	99,17		
01.2.03.06.5.1	BELANJA OPERASI	1.000.000,00	991.700,00	(8.300,00)	99,17		

KODE	URAIAN	JUMLAH (Rp)		BERTAMBAH / (BERKURANG)		DASAR HUKUM	KETERANGAN
		ANGGARAN	REALISASI	(Rp)	(%)		
01.2.03.06.5.1.02	Belanja Barang dan Jasa	1.000.000,00	991.700,00	(8.300,00)	99,17		
01.2.06	Administrasi Umum Perangkat Daerah	425.661.860,00	415.985.130,00	(9.676.730,00)	97,73		
01.2.06.01	Penyediaan Komponen Instalasi Listrik/Penerangan Bangunan Kantor	19.000.000,00	18.905.791,00	(94.209,00)	99,50		
01.2.06.01.5.1	BELANJA OPERASI	19.000.000,00	18.905.791,00	(94.209,00)	99,50		
01.2.06.01.5.1.02	Belanja Barang dan Jasa	19.000.000,00	18.905.791,00	(94.209,00)	99,50		
01.2.06.02	Penyediaan Peralatan dan Perlengkapan Kantor	53.698.800,00	45.395.788,00	(8.303.012,00)	84,54		
01.2.06.02.5.1	BELANJA OPERASI	53.698.800,00	45.395.788,00	(8.303.012,00)	84,54		
01.2.06.02.5.1.02	Belanja Barang dan Jasa	53.698.800,00	45.395.788,00	(8.303.012,00)	84,54		
01.2.06.05	Penyediaan Barang Cetakan dan Penggandaan	281.676.060,00	281.058.100,00	(617.960,00)	99,78		
01.2.06.05.5.1	BELANJA OPERASI	281.676.060,00	281.058.100,00	(617.960,00)	99,78		
01.2.06.05.5.1.02	Belanja Barang dan Jasa	281.676.060,00	281.058.100,00	(617.960,00)	99,78		
01.2.06.07	Penyediaan Bahan/Material	71.287.000,00	70.625.451,00	(661.549,00)	99,07		
01.2.06.07.5.1	BELANJA OPERASI	71.287.000,00	70.625.451,00	(661.549,00)	99,07		
01.2.06.07.5.1.02	Belanja Barang dan Jasa	71.287.000,00	70.625.451,00	(661.549,00)	99,07		
01.2.07	Pengadaan Barang Milik Daerah Penunjang Urusan Pemerintah Daerah	359.074.000,00	357.851.807,78	(1.222.192,22)	99,66		
01.2.07.05	Pengadaan Mebel	11.442.000,00	11.433.000,00	(9.000,00)	99,92		
01.2.07.05.5.2	BELANJA MODAL	11.442.000,00	11.433.000,00	(9.000,00)	99,92		
01.2.07.05.5.2.02	Belanja Modal Peralatan dan Mesin	11.442.000,00	11.433.000,00	(9.000,00)	99,92		
01.2.07.06	Pengadaan Peralatan dan Mesin Lainnya	191.412.000,00	190.994.370,00	(417.630,00)	99,78		
01.2.07.06.5.1	BELANJA OPERASI	1.283,00	0,00	(1.283,00)	0		
01.2.07.06.5.1.02	Belanja Barang dan Jasa	1.283,00	0,00	(1.283,00)	0		
01.2.07.06.5.2	BELANJA MODAL	191.410.717,00	190.994.370,00	(416.347,00)	99,78		
01.2.07.06.5.2.02	Belanja Modal Peralatan dan Mesin	191.410.717,00	190.994.370,00	(416.347,00)	99,78		
01.2.07.10	Pengadaan Sarana dan Prasarana Gedung Kantor atau Bangunan Lainnya	156.220.000,00	155.424.437,78	(795.562,22)	99,49		
01.2.07.10.5.2	BELANJA MODAL	156.220.000,00	155.424.437,78	(795.562,22)	99,49		
01.2.07.10.5.2.03	Belanja Modal Gedung dan Bangunan	156.220.000,00	155.424.437,78	(795.562,22)	99,49		
01.2.08	Penyediaan Jasa Penunjang Urusan Pemerintahan Daerah	14.602.244.968,00	14.589.473.582,00	(12.771.386,00)	99,91		
01.2.08.01	Penyediaan Jasa Surat Menyurat	11.860.000,00	11.435.760,00	(424.240,00)	96,42		
01.2.08.01.5.1	BELANJA OPERASI	11.860.000,00	11.435.760,00	(424.240,00)	96,42		
01.2.08.01.5.1.01	Belanja Pegawai	3.000.000,00	3.000.000,00	0,00	100,00		
01.2.08.01.5.1.02	Belanja Barang dan Jasa	8.860.000,00	8.435.760,00	(424.240,00)	95,21		
01.2.08.02	Penyediaan Jasa Komunikasi, Sumber Daya Air dan Listrik	13.274.881.968,00	13.270.586.569,00	(4.295.399,00)	99,97		
01.2.08.02.5.1	BELANJA OPERASI	13.274.881.968,00	13.270.586.569,00	(4.295.399,00)	99,97		
01.2.08.02.5.1.01	Belanja Pegawai	8.400.000,00	8.400.000,00	0,00	100,00		
01.2.08.02.5.1.02	Belanja Barang dan Jasa	13.266.481.968,00	13.262.186.569,00	(4.295.399,00)	99,97		
01.2.08.04	Penyediaan Jasa Pelayanan Umum Kantor	1.315.503.000,00	1.307.451.253,00	(8.051.747,00)	99,39		

KODE	URAIAN	JUMLAH (Rp)		BERTAMBAH / (BERKURANG)		DASAR HUKUM	KETERANGAN
		ANGGARAN	REALISASI	(Rp)	(%)		
01.2.08.04.5.1	BELANJA OPERASI	1.315.503.000,00	1.307.451.253,00	(8.051.747,00)	99,39		
01.2.08.04.5.1.02	Belanja Barang dan Jasa	1.315.503.000,00	1.307.451.253,00	(8.051.747,00)	99,39		
01.2.09	Pemeliharaan Barang Milik Daerah Penunjang Urusan Pemerintahan Daerah	349.344.472,00	348.538.562,00	(805.910,00)	99,77		
01.2.09.02	Penyediaan Jasa Pemeliharaan, Biaya Pemeliharaan, Pajak dan Perizinan Kendaraan Dinas Operasional atau Lapangan	196.586.472,00	196.237.874,00	(348.598,00)	99,82		
01.2.09.02.5.1	BELANJA OPERASI	196.586.472,00	196.237.874,00	(348.598,00)	99,82		
01.2.09.02.5.1.02	Belanja Barang dan Jasa	196.586.472,00	196.237.874,00	(348.598,00)	99,82		
01.2.09.06	Pemeliharaan Peralatan dan Mesin Lainnya	38.162.000,00	37.986.578,00	(175.422,00)	99,54		
01.2.09.06.5.1	BELANJA OPERASI	38.162.000,00	37.986.578,00	(175.422,00)	99,54		
01.2.09.06.5.1.02	Belanja Barang dan Jasa	38.162.000,00	37.986.578,00	(175.422,00)	99,54		
01.2.09.09	Pemeliharaan/Rehabilitasi Gedung Kantor dan Bangunan Lainnya	114.596.000,00	114.314.110,00	(281.890,00)	99,75		
01.2.09.09.5.1	BELANJA OPERASI	114.596.000,00	114.314.110,00	(281.890,00)	99,75		
01.2.09.09.5.1.02	Belanja Barang dan Jasa	114.596.000,00	114.314.110,00	(281.890,00)	99,75		
02	**PROGRAM PENYELENGGARAAN LALU LINTAS DAN ANGKUTAN JALAN (LLAJ)**	8.980.287.729,00	8.836.148.548,11	(144.139.180,89)	98,39		
02.2.02	Penyediaan Perlengkapan Jalan di Jalan Kabupaten/Kota	5.118.060.000,00	5.066.989.698,36	(51.070.301,64)	99,00		
02.2.02.02	Penyediaan Perlengkapan Jalan di Jalan Kabupaten/Kota	4.833.200.000,00	4.785.873.578,36	(47.326.421,64)	99,02		
02.2.02.02.5.1	BELANJA OPERASI	124.630.000,00	122.250.000,00	(2.380.000,00)	98,09		
02.2.02.02.5.1.02	Belanja Barang dan Jasa	124.630.000,00	122.250.000,00	(2.380.000,00)	98,09		
02.2.02.02.5.2	BELANJA MODAL	4.708.570.000,00	4.663.623.578,36	(44.946.421,64)	99,05		
02.2.02.02.5.2.02	Belanja Modal Peralatan dan Mesin	84.400.000,00	84.121.500,00	(278.500,00)	99,67		
02.2.02.02.5.2.03	Belanja Modal Gedung dan Bangunan	2.791.170.000,00	2.754.833.778,01	(36.336.221,99)	98,70		
02.2.02.02.5.2.04	Belanja Modal Jalan, Jaringan, dan Irigasi	1.833.000.000,00	1.824.668.300,35	(8.331.699,65)	99,55		
02.2.02.04	Rehabilitasi dan Pemeliharaan Perlengkapan Jalan	284.860.000,00	281.116.120,00	(3.743.880,00)	98,69		
02.2.02.04.5.1	BELANJA OPERASI	251.893.000,00	251.866.120,00	(26.880,00)	99,99		
02.2.02.04.5.1.01	Belanja Pegawai	2.200.000,00	2.200.000,00	0,00	100,00		
02.2.02.04.5.1.02	Belanja Barang dan Jasa	249.693.000,00	249.666.120,00	(26.880,00)	99,99		
02.2.02.04.5.2	BELANJA MODAL	32.967.000,00	29.250.000,00	(3.717.000,00)	88,73		
02.2.02.04.5.2.02	Belanja Modal Peralatan dan Mesin	32.967.000,00	29.250.000,00	(3.717.000,00)	88,73		
02.2.03	Pengelolaan Terminal Penumpang Tipe C	197.100.000,00	195.148.914,75	(1.951.085,25)	99,01		
02.2.03.01	Penyusunan Rencana Pembangunan Terminal Penumpang Tipe C	50.000.000,00	48.780.943,00	(1.219.057,00)	97,56		
02.2.03.01.5.1	BELANJA OPERASI	50.000.000,00	48.780.943,00	(1.219.057,00)	97,56		
02.2.03.01.5.1.02	Belanja Barang dan Jasa	50.000.000,00	48.780.943,00	(1.219.057,00)	97,56		
02.2.03.03	Pengembangan Sarana dan Prasarana Terminal	112.100.000,00	111.440.971,75	(659.028,25)	99,41		
02.2.03.03.5.1	BELANJA OPERASI	2.560.000,00	2.510.000,00	(50.000,00)	98,05		

KODE	URAIAN	JUMLAH (Rp)		BERTAMBAH / (BERKURANG)		DASAR HUKUM	KETERANGAN
		ANGGARAN	REALISASI	(Rp)	(%)		
02.2.03.03.5.1.02	Belanja Barang dan Jasa	2.560.000,00	2.510.000,00	(50.000,00)	98,05		
02.2.03.03.5.2	BELANJA MODAL	109.540.000,00	108.930.971,75	(609.028,25)	99,44		
02.2.03.03.5.2.04	Belanja Modal Jalan, Jaringan, dan Irigasi	109.540.000,00	108.930.971,75	(609.028,25)	99,44		
02.2.03.04	Rehabilitasi dan Pemeliharaan Terminal (Fasilitas Utama dan Pendukung)	35.000.000,00	34.927.000,00	(73.000,00)	99,79		
02.2.03.04.5.1	BELANJA OPERASI	35.000.000,00	34.927.000,00	(73.000,00)	99,79		
02.2.03.04.5.1.02	Belanja Barang dan Jasa	35.000.000,00	34.927.000,00	(73.000,00)	99,79		
02.2.04	Penerbitan Izin Penyelenggaraan dan Pembangunan Fasilitas Parkir	797.914.540,00	773.111.960,00	(24.802.580,00)	96,89		
02.2.04.02	Koordinasi dan Sinkronisasi Pengawasan Pelaksanaan Izin Penyelenggaraan dan Pembangunan Fasilitas Parkir Kewenangan Kabupaten/Kota	797.914.540,00	773.111.960,00	(24.802.580,00)	96,89		
02.2.04.02.5.1	BELANJA OPERASI	797.914.540,00	773.111.960,00	(24.802.580,00)	96,89		
02.2.04.02.5.1.02	Belanja Barang dan Jasa	797.914.540,00	773.111.960,00	(24.802.580,00)	96,89		
02.2.05	Pengujian Berkala Kendaraan Bermotor	252.500.000,00	252.160.925,00	(339.075,00)	99,87		
02.2.05.04	Penyediaan Bukti Lulus Uji Pengujian Berkala Kendaraan Bermotor	152.500.000,00	152.500.000,00	0,00	100,00		
02.2.05.04.5.1	BELANJA OPERASI	152.500.000,00	152.500.000,00	0,00	100,00		
02.2.05.04.5.1.02	Belanja Barang dan Jasa	152.500.000,00	152.500.000,00	0,00	100,00		
02.2.05.06	Identifikasi dan Analisis Potensi Jumlah Kendaraan Bermotor Wajib Uji	15.000.000,00	14.811.000,00	(189.000,00)	98,74		
02.2.05.06.5.1	BELANJA OPERASI	15.000.000,00	14.811.000,00	(189.000,00)	98,74		
02.2.05.06.5.1.02	Belanja Barang dan Jasa	15.000.000,00	14.811.000,00	(189.000,00)	98,74		
02.2.05.07	Pemeliharaan Sarana dan Prasarana Pengujian Berkala Kendaraan Bermotor	85.000.000,00	84.849.925,00	(150.075,00)	99,82		
02.2.05.07.5.1	BELANJA OPERASI	85.000.000,00	84.849.925,00	(150.075,00)	99,82		
02.2.05.07.5.1.02	Belanja Barang dan Jasa	85.000.000,00	84.849.925,00	(150.075,00)	99,82		
02.2.06	Pelaksanaan Manajemen dan Rekayasa Lalu Lintas untuk Jaringan Jalan Kabupaten/Kota	476.104.825,00	465.043.000,00	(11.061.825,00)	97,68		
02.2.06.01	Penataan Manajemen dan Rekayasa Lalu Lintas untuk Jaringan Jalan Kabupaten/Kota	17.347.900,00	17.345.000,00	(2.900,00)	99,98		
02.2.06.01.5.1	BELANJA OPERASI	17.347.900,00	17.345.000,00	(2.900,00)	99,98		
02.2.06.01.5.1.02	Belanja Barang dan Jasa	17.347.900,00	17.345.000,00	(2.900,00)	99,98		
02.2.06.02	Pengadaan, Pemasangan, Perbaikan dan Pemeliharaan Perlengkapan Jalan dalam rangka Manajemen dan Rekayasa Lalu Lintas	439.923.700,00	429.031.000,00	(10.892.700,00)	97,52		
02.2.06.02.5.1	BELANJA OPERASI	357.677.400,00	350.911.000,00	(6.766.400,00)	98,11		
02.2.06.02.5.1.01	Belanja Pegawai	21.100.000,00	21.100.000,00	0,00	100,00		
02.2.06.02.5.1.02	Belanja Barang dan Jasa	336.577.400,00	329.811.000,00	(6.766.400,00)	97,99		
02.2.06.02.5.2	BELANJA MODAL	82.246.300,00	78.120.000,00	(4.126.300,00)	94,98		

KODE	URAIAN	JUMLAH (Rp)		BERTAMBAH / (BERKURANG)		DASAR HUKUM	KETERANGAN
		ANGGARAN	REALISASI	(Rp)	(%)		
02.2.06.02.5.2.02	Belanja Modal Peralatan dan Mesin	82.246.300,00	78.120.000,00	(4.126.300,00)	94,98		
02.2.06.04	Pengawasan dan Pengendalian Efektivitas Pelaksanaan Kebijakan untuk Jalan Kabupaten/Kota	18.833.225,00	18.667.000,00	(166.225,00)	99,12		
02.2.06.04.5.1	BELANJA OPERASI	18.833.225,00	18.667.000,00	(166.225,00)	99,12		
02.2.06.04.5.1.02	Belanja Barang dan Jasa	18.833.225,00	18.667.000,00	(166.225,00)	99,12		
02.2.08	Audit dan Inspeksi Keselamatan LLAJ di Jalan	297.900.000,00	271.198.450,00	(26.701.550,00)	91,04		
02.2.08.02	Pelaksanaan Inspeksi, Audit dan Pemantauan Unit Pelaksana Uji Berkala Kendaraan Bermotor	10.000.000,00	9.060.000,00	(940.000,00)	90,60		
02.2.08.02.5.1	BELANJA OPERASI	10.000.000,00	9.060.000,00	(940.000,00)	90,60		
02.2.08.02.5.1.02	Belanja Barang dan Jasa	10.000.000,00	9.060.000,00	(940.000,00)	90,60		
02.2.08.03	Pelaksanaan Inspeksi, Audit dan Pemantauan Terminal	267.900.000,00	244.952.250,00	(22.947.750,00)	91,43		
02.2.08.03.5.1	BELANJA OPERASI	267.900.000,00	244.952.250,00	(22.947.750,00)	91,43		
02.2.08.03.5.1.01	Belanja Pegawai	10.000.000,00	10.000.000,00	0,00	100,00		
02.2.08.03.5.1.02	Belanja Barang dan Jasa	257.900.000,00	234.952.250,00	(22.947.750,00)	91,10		
02.2.08.04	Pelaksanaan Inspeksi, Audit dan Pemantauan Pemenuhan Persyaratan Penyelenggaraan Kompetensi Pengemudi Kendaraan Bermotor Kabupaten/Kota	10.000.000,00	9.678.700,00	(321.300,00)	96,79		
02.2.08.04.5.1	BELANJA OPERASI	10.000.000,00	9.678.700,00	(321.300,00)	96,79		
02.2.08.04.5.1.02	Belanja Barang dan Jasa	10.000.000,00	9.678.700,00	(321.300,00)	96,79		
02.2.08.05	Pelaksanaan Inspeksi, Audit dan Pemantauan Sistem Manajemen Keselamatan Perusahaan Angkutan Umum	10.000.000,00	7.507.500,00	(2.492.500,00)	75,08		
02.2.08.05.5.1	BELANJA OPERASI	10.000.000,00	7.507.500,00	(2.492.500,00)	75,08		
02.2.08.05.5.1.02	Belanja Barang dan Jasa	10.000.000,00	7.507.500,00	(2.492.500,00)	75,08		
02.2.09	Penyediaan Angkutan Umum untuk Jasa Angkutan Orang dan/atau Barang Antar Kota dalam 1 (Satu) Daerah Kabupaten/Kota	1.810.708.364,00	1.782.649.850,00	(28.058.514,00)	98,45		
02.2.09.01	Penyediaan Angkutan Umum untuk Jasa Angkutan Orang dan/atau Barang Antar Kota dalam 1 (Satu) Daerah Kabupaten/Kota	1.810.708.364,00	1.782.649.850,00	(28.058.514,00)	98,45		
02.2.09.01.5.1	BELANJA OPERASI	1.810.708.364,00	1.782.649.850,00	(28.058.514,00)	98,45		
02.2.09.01.5.1.01	Belanja Pegawai	17.500.000,00	17.500.000,00	0,00	100,00		
02.2.09.01.5.1.02	Belanja Barang dan Jasa	1.793.208.364,00	1.765.149.850,00	(28.058.514,00)	98,44		
02.2.14	Penerbitan Izin Penyelenggaraan Angkutan Orang dalam Trayek Lintas Daerah Kabupaten/Kota dalam 1 (Satu) Daerah Kabupaten/Kota	30.000.000,00	29.845.750,00	(154.250,00)	99,49		
02.2.14.01	Fasilitasi Pemenuhan Persyaratan Perolehan Izin Penyelenggaraan Angkutan Orang dalam Trayek Kewenangan Kabupaten/Kota dalam Sistem Pelayanan Perizinan Berusaha Terintegrasi Secara Elektronik	30.000.000,00	29.845.750,00	(154.250,00)	99,49		
02.2.14.01.5.1	BELANJA OPERASI	30.000.000,00	29.845.750,00	(154.250,00)	99,49		

KODE	URAIAN	JUMLAH (Rp)		BERTAMBAH / (BERKURANG)		DASAR HUKUM	KETERANGAN
		ANGGARAN	REALISASI	(Rp)	(%)		
02.2.14.01.5.1.02	Belanja Barang dan Jasa	30.000.000,00	29.845.750,00	(154.250,00)	99,49		
03	**PROGRAM PENGELOLAAN PELAYARAN**	244.250.000,00	243.348.968,37	(901.031,63)	99,63		
03.2.05	Penerbitan Izin Usaha Penyelenggaraan Angkutan Penyeberangan Sesuai dengan Domisili Badan Usaha	29.250.000,00	29.147.000,00	(103.000,00)	99,65		
03.2.05.02	Koordinasi dan Sinkronisasi Pengawasan Pelaksanaan Izin Usaha Penyelenggaraan Angkutan Penyeberangan Sesuai dengan Domisili Badan Usaha Kewenangan Kabupaten/Kota	29.250.000,00	29.147.000,00	(103.000,00)	99,65		
03.2.05.02.5.1	BELANJA OPERASI	29.250.000,00	29.147.000,00	(103.000,00)	99,65		
03.2.05.02.5.1.01	Belanja Pegawai	750.000,00	750.000,00	0,00	100,00		
03.2.05.02.5.1.02	Belanja Barang dan Jasa	28.500.000,00	28.397.000,00	(103.000,00)	99,64		
03.2.12	Pembangunan, Penerbitan Izin Pembangunan dan Pengoperasian Pelabuhan Pengumpan Lokal	215.000.000,00	214.201.968,37	(798.031,63)	99,63		
03.2.12.01	Fasilitasi Pemenuhan Persyaratan Perizinan Pembangunan dan Pengoperasian Pelabuhan Pengumpan Lokal	215.000.000,00	214.201.968,37	(798.031,63)	99,63		
03.2.12.01.5.1	BELANJA OPERASI	25.000.000,00	24.765.800,00	(234.200,00)	99,06		
03.2.12.01.5.1.02	Belanja Barang dan Jasa	25.000.000,00	24.765.800,00	(234.200,00)	99,06		
03.2.12.01.5.2	BELANJA MODAL	190.000.000,00	189.436.168,37	(563.831,63)	99,70		
03.2.12.01.5.2.03	Belanja Modal Gedung dan Bangunan	190.000.000,00	189.436.168,37	(563.831,63)	99,70		
	SURPLUS / DEFISIT	(25.442.538.978,00)	(27.107.013.510,26)	(1.664.474.532,26)	0		
SISA LEBIH / KURANG PEMBIAYAAN TAHUN BERKENAAN		**(25.442.538.978,00)**	**(27.107.013.510,26)**	**(1.664.474.532,26)**	**0**		

PEMERINTAH KABUPATEN TRENGGALEK

RINCIAN APBD MENURUT URUSAN PEMERINTAHAN DAERAH, ORGANISASI, PROGRAM, KEGIATAN, SUBKEGIATAN, KELOMPOK, DAN JENIS PENDAPATAN, BELANJA DAN PEMBIAYAAN

Tahun Anggaran 2023

Urusan Pemerintahan : 2.16 KOMUNIKASI & INFORMATIKA

SKPD : 2-16.2-20.2-21.01 DINAS KOMUNIKASI DAN INFORMATIKA

KODE	URAIAN	JUMLAH (Rp)		BERTAMBAH / (BERKURANG)		DASAR HUKUM	KETERANGAN
		ANGGARAN	REALISASI	(Rp)	(%)		
00.0.00.00.4	**PENDAPATAN DAERAH**	6.500.000,00	4.000.000,00	(2.500.000,00)	61,54		
00.0.00.00.4.1	**PENDAPATAN ASLI DAERAH (PAD)**	6.500.000,00	4.000.000,00	(2.500.000,00)	61,54		
00.0.00.00.4.1.04	Lain-lain PAD yang Sah	6.500.000,00	4.000.000,00	(2.500.000,00)	61,54		
00.0.00.00.5	**BELANJA DAERAH**	12.206.585.997,00	11.802.884.968,00	(403.701.029,00)	96,69		
01	**PROGRAM PENUNJANG URUSAN PEMERINTAHAN DAERAH KABUPATEN/KOTA**	5.714.283.004,00	5.565.857.668,00	(148.425.336,00)	97,40		
01.2.01	Perencanaan, Penganggaran, dan Evaluasi Kinerja Perangkat Daerah	5.006.953,00	4.960.000,00	(46.953,00)	99,06		
01.2.01.01	Penyusunan Dokumen Perencanaan Perangkat Daerah	5.006.953,00	4.960.000,00	(46.953,00)	99,06		
01.2.01.01.5.1	BELANJA OPERASI	5.006.953,00	4.960.000,00	(46.953,00)	99,06		
01.2.01.01.5.1.02	Belanja Barang dan Jasa	5.006.953,00	4.960.000,00	(46.953,00)	99,06		
01.2.02	Administrasi Keuangan Perangkat Daerah	4.830.013.897,00	4.717.533.048,00	(112.480.849,00)	97,67		
01.2.02.01	Penyediaan Gaji dan Tunjangan ASN	4.745.973.897,00	4.646.993.048,00	(98.980.849,00)	97,91		
01.2.02.01.5.1	BELANJA OPERASI	4.745.973.897,00	4.646.993.048,00	(98.980.849,00)	97,91		
01.2.02.01.5.1.01	Belanja Pegawai	4.745.973.897,00	4.646.993.048,00	(98.980.849,00)	97,91		
01.2.02.02	Penyediaan Administrasi Pelaksanaan Tugas ASN	84.040.000,00	70.540.000,00	(13.500.000,00)	83,94		
01.2.02.02.5.1	BELANJA OPERASI	84.040.000,00	70.540.000,00	(13.500.000,00)	83,94		
01.2.02.02.5.1.01	Belanja Pegawai	84.040.000,00	70.540.000,00	(13.500.000,00)	83,94		
01.2.06	Administrasi Umum Perangkat Daerah	212.291.144,00	202.680.346,00	(9.610.798,00)	95,47		
01.2.06.01	Penyediaan Komponen Instalasi Listrik/Penerangan Bangunan Kantor	5.000.000,00	4.869.350,00	(130.650,00)	97,39		
01.2.06.01.5.1	BELANJA OPERASI	5.000.000,00	4.869.350,00	(130.650,00)	97,39		
01.2.06.01.5.1.02	Belanja Barang dan Jasa	5.000.000,00	4.869.350,00	(130.650,00)	97,39		
01.2.06.02	Penyediaan Peralatan dan Perlengkapan Kantor	29.529.161,00	29.345.100,00	(184.061,00)	99,38		
01.2.06.02.5.1	BELANJA OPERASI	27.482.341,00	27.360.100,00	(122.241,00)	99,56		
01.2.06.02.5.1.02	Belanja Barang dan Jasa	27.482.341,00	27.360.100,00	(122.241,00)	99,56		
01.2.06.02.5.2	BELANJA MODAL	2.046.820,00	1.985.000,00	(61.820,00)	96,98		

KODE	URAIAN	JUMLAH (Rp)		BERTAMBAH / (BERKURANG)		DASAR HUKUM	KETERANGAN
		ANGGARAN	REALISASI	(Rp)	(%)		
01.2.06.02.5.2.02	Belanja Modal Peralatan dan Mesin	2.046.820,00	1.985.000,00	(61.820,00)	96,98		
01.2.06.04	Penyediaan Bahan Logistik Kantor	10.000.000,00	9.919.800,00	(80.200,00)	99,20		
01.2.06.04.5.1	BELANJA OPERASI	10.000.000,00	9.919.800,00	(80.200,00)	99,20		
01.2.06.04.5.1.02	Belanja Barang dan Jasa	10.000.000,00	9.919.800,00	(80.200,00)	99,20		
01.2.06.05	Penyediaan Barang Cetakan dan Penggandaan	26.500.000,00	26.392.078,00	(107.922,00)	99,59		
01.2.06.05.5.1	BELANJA OPERASI	26.500.000,00	26.392.078,00	(107.922,00)	99,59		
01.2.06.05.5.1.02	Belanja Barang dan Jasa	26.500.000,00	26.392.078,00	(107.922,00)	99,59		
01.2.06.07	Penyediaan Bahan/Material	46.340.000,00	39.269.822,00	(7.070.178,00)	84,74		
01.2.06.07.5.1	BELANJA OPERASI	46.340.000,00	39.269.822,00	(7.070.178,00)	84,74		
01.2.06.07.5.1.01	Belanja Pegawai	18.000.000,00	11.000.000,00	(7.000.000,00)	61,11		
01.2.06.07.5.1.02	Belanja Barang dan Jasa	28.340.000,00	28.269.822,00	(70.178,00)	99,75		
01.2.06.09	Penyelenggaraan Rapat Koordinasi dan Konsultasi SKPD	94.121.983,00	92.084.196,00	(2.037.787,00)	97,83		
01.2.06.09.5.1	BELANJA OPERASI	94.121.983,00	92.084.196,00	(2.037.787,00)	97,83		
01.2.06.09.5.1.02	Belanja Barang dan Jasa	94.121.983,00	92.084.196,00	(2.037.787,00)	97,83		
01.2.06.10	Penatausahaan Arsip Dinamis pada SKPD	800.000,00	800.000,00	0,00	100,00		
01.2.06.10.5.1	BELANJA OPERASI	800.000,00	800.000,00	0,00	100,00		
01.2.06.10.5.1.02	Belanja Barang dan Jasa	800.000,00	800.000,00	0,00	100,00		
01.2.07	Pengadaan Barang Milik Daerah Penunjang Urusan Pemerintah Daerah	29.623.364,00	29.513.779,00	(109.585,00)	99,63		
01.2.07.06	Pengadaan Peralatan dan Mesin Lainnya	29.623.364,00	29.513.779,00	(109.585,00)	99,63		
01.2.07.06.5.1	BELANJA OPERASI	40.000,00	0,00	(40.000,00)	0		
01.2.07.06.5.1.02	Belanja Barang dan Jasa	40.000,00	0,00	(40.000,00)	0		
01.2.07.06.5.2	BELANJA MODAL	29.583.364,00	29.513.779,00	(69.585,00)	99,76		
01.2.07.06.5.2.02	Belanja Modal Peralatan dan Mesin	29.583.364,00	29.513.779,00	(69.585,00)	99,76		
01.2.08	Penyediaan Jasa Penunjang Urusan Pemerintahan Daerah	545.560.151,00	519.727.368,00	(25.832.783,00)	95,26		
01.2.08.02	Penyediaan Jasa Komunikasi, Sumber Daya Air dan Listrik	116.198.100,00	105.863.250,00	(10.334.850,00)	91,11		
01.2.08.02.5.1	BELANJA OPERASI	116.198.100,00	105.863.250,00	(10.334.850,00)	91,11		
01.2.08.02.5.1.02	Belanja Barang dan Jasa	116.198.100,00	105.863.250,00	(10.334.850,00)	91,11		
01.2.08.03	Penyediaan Jasa Peralatan dan Perlengkapan Kantor	6.250.000,00	6.245.927,00	(4.073,00)	99,93		
01.2.08.03.5.1	BELANJA OPERASI	6.250.000,00	6.245.927,00	(4.073,00)	99,93		
01.2.08.03.5.1.02	Belanja Barang dan Jasa	6.250.000,00	6.245.927,00	(4.073,00)	99,93		
01.2.08.04	Penyediaan Jasa Pelayanan Umum Kantor	423.112.051,00	407.618.191,00	(15.493.860,00)	96,34		
01.2.08.04.5.1	BELANJA OPERASI	423.112.051,00	407.618.191,00	(15.493.860,00)	96,34		
01.2.08.04.5.1.01	Belanja Pegawai	50.800.000,00	50.800.000,00	0,00	100,00		
01.2.08.04.5.1.02	Belanja Barang dan Jasa	372.312.051,00	356.818.191,00	(15.493.860,00)	95,84		
01.2.09	Pemeliharaan Barang Milik Daerah Penunjang Urusan Pemerintahan Daerah	91.787.495,00	91.443.127,00	(344.368,00)	99,62		

KODE	URAIAN	JUMLAH (Rp)		BERTAMBAH / (BERKURANG)		DASAR HUKUM	KETERANGAN
		ANGGARAN	REALISASI	(Rp)	(%)		
01.2.09.02	Penyediaan Jasa Pemeliharaan, Biaya Pemeliharaan, Pajak dan Perizinan Kendaraan Dinas Operasional atau Lapangan	43.962.500,00	43.901.627,00	(60.873,00)	99,86		
01.2.09.02.5.1	BELANJA OPERASI	43.962.500,00	43.901.627,00	(60.873,00)	99,86		
01.2.09.02.5.1.02	Belanja Barang dan Jasa	43.962.500,00	43.901.627,00	(60.873,00)	99,86		
01.2.09.06	Pemeliharaan Peralatan dan Mesin Lainnya	23.377.161,00	23.122.000,00	(255.161,00)	98,91		
01.2.09.06.5.1	BELANJA OPERASI	23.377.161,00	23.122.000,00	(255.161,00)	98,91		
01.2.09.06.5.1.02	Belanja Barang dan Jasa	23.377.161,00	23.122.000,00	(255.161,00)	98,91		
01.2.09.10	Pemeliharaan/Rehabilitasi Sarana dan Prasarana Gedung Kantor atau Bangunan Lainnya	24.447.834,00	24.419.500,00	(28.334,00)	99,88		
01.2.09.10.5.1	BELANJA OPERASI	24.447.834,00	24.419.500,00	(28.334,00)	99,88		
01.2.09.10.5.1.02	Belanja Barang dan Jasa	24.447.834,00	24.419.500,00	(28.334,00)	99,88		
02	**PROGRAM INFORMASI DAN KOMUNIKASI PUBLIK**	2.952.378.266,00	2.806.577.406,00	(145.800.860,00)	95,06		
02.2.01	Pengelolaan Informasi dan Komunikasi Publik Pemerintah Daerah Kabupaten/Kota	2.952.378.266,00	2.806.577.406,00	(145.800.860,00)	95,06		
02.2.01.04	Pengelolaan Konten dan Perencanaan Media Komunikasi Publik	200.000.000,00	152.659.000,00	(47.341.000,00)	76,33		
02.2.01.04.5.1	BELANJA OPERASI	200.000.000,00	152.659.000,00	(47.341.000,00)	76,33		
02.2.01.04.5.1.02	Belanja Barang dan Jasa	200.000.000,00	152.659.000,00	(47.341.000,00)	76,33		
02.2.01.05	Pengelolaan Media Komunikasi Publik	2.232.328.266,00	2.155.183.531,00	(77.144.735,00)	96,54		
02.2.01.05.5.1	BELANJA OPERASI	2.232.328.266,00	2.155.183.531,00	(77.144.735,00)	96,54		
02.2.01.05.5.1.01	Belanja Pegawai	60.340.000,00	54.270.000,00	(6.070.000,00)	89,94		
02.2.01.05.5.1.02	Belanja Barang dan Jasa	2.171.988.266,00	2.100.913.531,00	(71.074.735,00)	96,73		
02.2.01.06	Pelayanan Informasi Publik	119.750.000,00	109.344.872,00	(10.405.128,00)	91,31		
02.2.01.06.5.1	BELANJA OPERASI	119.750.000,00	109.344.872,00	(10.405.128,00)	91,31		
02.2.01.06.5.1.02	Belanja Barang dan Jasa	119.750.000,00	109.344.872,00	(10.405.128,00)	91,31		
02.2.01.08	Kemitraan dengan Pemangku Kepentingan	128.500.000,00	126.690.413,00	(1.809.587,00)	98,59		
02.2.01.08.5.1	BELANJA OPERASI	128.500.000,00	126.690.413,00	(1.809.587,00)	98,59		
02.2.01.08.5.1.02	Belanja Barang dan Jasa	128.500.000,00	126.690.413,00	(1.809.587,00)	98,59		
02.2.01.10	Penguatan Kapasitas Sumber Daya Komunikasi Publik	31.000.000,00	29.515.490,00	(1.484.510,00)	95,21		
02.2.01.10.5.1	BELANJA OPERASI	31.000.000,00	29.515.490,00	(1.484.510,00)	95,21		
02.2.01.10.5.1.02	Belanja Barang dan Jasa	31.000.000,00	29.515.490,00	(1.484.510,00)	95,21		
02.2.01.13	Penyediaan/Pengadaan Sarana dan Prasarana Pendukung Informasi dan Komunikasi Publik Pemerintah Daerah Kabupaten/Kota	240.800.000,00	233.184.100,00	(7.615.900,00)	96,84		
02.2.01.13.5.1	BELANJA OPERASI	25.000.000,00	24.975.000,00	(25.000,00)	99,90		
02.2.01.13.5.1.02	Belanja Barang dan Jasa	25.000.000,00	24.975.000,00	(25.000,00)	99,90		
02.2.01.13.5.2	BELANJA MODAL	215.800.000,00	208.209.100,00	(7.590.900,00)	96,48		
02.2.01.13.5.2.02	Belanja Modal Peralatan dan Mesin	215.800.000,00	208.209.100,00	(7.590.900,00)	96,48		

KODE	URAIAN	JUMLAH (Rp)		BERTAMBAH / (BERKURANG)		DASAR HUKUM	KETERANGAN
		ANGGARAN	REALISASI	(Rp)	(%)		
02	**PROGRAM PENYELENGGARAAN STATISTIK SEKTORAL**	195.000.000,00	186.668.005,00	(8.331.995,00)	95,73		
02.2.01	Penyelenggaraan Statistik Sektoral di Lingkup Daerah Kabupaten/Kota	195.000.000,00	186.668.005,00	(8.331.995,00)	95,73		
02.2.01.01	Koordinasi dan Sinkronisasi Pengumpulan, Pengolahan, Analisis dan Diseminasi Data Statistik Sektoral	125.000.000,00	122.540.349,00	(2.459.651,00)	98,03		
02.2.01.01.5.1	BELANJA OPERASI	107.000.000,00	105.168.849,00	(1.831.151,00)	98,29		
02.2.01.01.5.1.01	Belanja Pegawai	22.440.000,00	22.440.000,00	0,00	100,00		
02.2.01.01.5.1.02	Belanja Barang dan Jasa	84.560.000,00	82.728.849,00	(1.831.151,00)	97,83		
02.2.01.01.5.2	BELANJA MODAL	18.000.000,00	17.371.500,00	(628.500,00)	96,51		
02.2.01.01.5.2.02	Belanja Modal Peralatan dan Mesin	18.000.000,00	17.371.500,00	(628.500,00)	96,51		
02.2.01.05	Pengembangan Infrastruktur	70.000.000,00	64.127.656,00	(5.872.344,00)	91,61		
02.2.01.05.5.1	BELANJA OPERASI	70.000.000,00	64.127.656,00	(5.872.344,00)	91,61		
02.2.01.05.5.1.02	Belanja Barang dan Jasa	70.000.000,00	64.127.656,00	(5.872.344,00)	91,61		
02	**PROGRAM PENYELENGGARAAN PERSANDIAN UNTUK PENGAMANAN INFORMASI**	153.162.000,00	144.286.433,00	(8.875.567,00)	94,21		
02.2.01	Penyelenggaraan Persandian untuk Pengamanan Informasi Pemerintah Daerah Kabupaten/Kota	153.162.000,00	144.286.433,00	(8.875.567,00)	94,21		
02.2.01.03	Pelaksanaan Keamanan Informasi Pemerintahan Daerah Kabupaten/Kota Berbasis Elektronik dan Non Elektronik	153.162.000,00	144.286.433,00	(8.875.567,00)	94,21		
02.2.01.03.5.1	BELANJA OPERASI	153.162.000,00	144.286.433,00	(8.875.567,00)	94,21		
02.2.01.03.5.1.01	Belanja Pegawai	15.400.000,00	15.400.000,00	0,00	100,00		
02.2.01.03.5.1.02	Belanja Barang dan Jasa	137.762.000,00	128.886.433,00	(8.875.567,00)	93,56		
03	**PROGRAM APLIKASI INFORMATIKA**	3.191.762.727,00	3.099.495.456,00	(92.267.271,00)	97,11		
03.2.01	Pengelolaan Nama Domain yang Telah Ditetapkan oleh Pemerintah Pusat dan Sub Domain di Lingkup Pemerintah Daerah Kabupaten/Kota	2.653.262.727,00	2.616.860.902,00	(36.401.825,00)	98,63		
03.2.01.02	Penatalaksanaan dan Pengawasan Nama Domain dan Sub Domain dalam Penyelenggaraan Pemerintahan Daerah Kabupaten/Kota	20.000.000,00	19.631.009,00	(368.991,00)	98,16		
03.2.01.02.5.1	BELANJA OPERASI	20.000.000,00	19.631.009,00	(368.991,00)	98,16		
03.2.01.02.5.1.02	Belanja Barang dan Jasa	20.000.000,00	19.631.009,00	(368.991,00)	98,16		
03.2.01.03	Penyelenggaraan Sistem Jaringan Intra Pemerintah Daerah	2.633.262.727,00	2.597.229.893,00	(36.032.834,00)	98,63		
03.2.01.03.5.1	BELANJA OPERASI	2.559.902.727,00	2.527.743.893,00	(32.158.834,00)	98,74		
03.2.01.03.5.1.01	Belanja Pegawai	51.040.000,00	51.040.000,00	0,00	100,00		
03.2.01.03.5.1.02	Belanja Barang dan Jasa	2.508.862.727,00	2.476.703.893,00	(32.158.834,00)	98,72		
03.2.01.03.5.2	BELANJA MODAL	73.360.000,00	69.486.000,00	(3.874.000,00)	94,72		
03.2.01.03.5.2.02	Belanja Modal Peralatan dan Mesin	73.360.000,00	69.486.000,00	(3.874.000,00)	94,72		

KODE	URAIAN	JUMLAH (Rp)		BERTAMBAH / (BERKURANG)		DASAR HUKUM	KETERANGAN
		ANGGARAN	REALISASI	(Rp)	(%)		
03.2.02	Pengelolaan E-government di Lingkup Pemerintah Daerah Kabupaten/Kota	538.500.000,00	482.634.554,00	(55.865.446,00)	89,63		
03.2.02.01	Penatalaksanaan dan Pengawasan E-government dalam Penyelenggaraan Pemerintahan Daerah Kabupaten/Kota	340.000.000,00	297.277.203,00	(42.722.797,00)	87,43		
03.2.02.01.5.1	BELANJA OPERASI	319.255.210,00	276.631.203,00	(42.624.007,00)	86,65		
03.2.02.01.5.1.01	Belanja Pegawai	12.200.000,00	12.200.000,00	0,00	100,00		
03.2.02.01.5.1.02	Belanja Barang dan Jasa	307.055.210,00	264.431.203,00	(42.624.007,00)	86,12		
03.2.02.01.5.2	BELANJA MODAL	20.744.790,00	20.646.000,00	(98.790,00)	99,52		
03.2.02.01.5.2.02	Belanja Modal Peralatan dan Mesin	20.744.790,00	20.646.000,00	(98.790,00)	99,52		
03.2.02.07	Pengembangan Aplikasi dan Proses Bisnis Pemerintahan Berbasis Elektronik	148.500.000,00	136.869.200,00	(11.630.800,00)	92,17		
03.2.02.07.5.1	BELANJA OPERASI	66.070.000,00	65.456.200,00	(613.800,00)	99,07		
03.2.02.07.5.1.02	Belanja Barang dan Jasa	66.070.000,00	65.456.200,00	(613.800,00)	99,07		
03.2.02.07.5.2	BELANJA MODAL	82.430.000,00	71.413.000,00	(11.017.000,00)	86,63		
03.2.02.07.5.2.02	Belanja Modal Peralatan dan Mesin	25.680.000,00	24.864.000,00	(816.000,00)	96,82		
03.2.02.07.5.2.05	Belanja Modal Aset Tetap Lainnya	56.750.000,00	46.549.000,00	(10.201.000,00)	82,02		
03.2.02.10	Pengembangan dan Pengelolaan Sumber Daya Teknologi Informasi dan Komunikasi Pemerintah Daerah	50.000.000,00	48.488.151,00	(1.511.849,00)	96,98		
03.2.02.10.5.1	BELANJA OPERASI	50.000.000,00	48.488.151,00	(1.511.849,00)	96,98		
03.2.02.10.5.1.02	Belanja Barang dan Jasa	50.000.000,00	48.488.151,00	(1.511.849,00)	96,98		
	SURPLUS / DEFISIT	(12.200.085.997,00)	(11.798.884.968,00)	401.201.029,00	0		
SISA LEBIH / KURANG PEMBIAYAAN TAHUN BERKENAAN		**(12.200.085.997,00)**	**(11.798.884.968,00)**	**401.201.029,00**	**0**		

PEMERINTAH KABUPATEN TRENGGALEK

RINCIAN APBD MENURUT URUSAN PEMERINTAHAN DAERAH, ORGANISASI, PROGRAM, KEGIATAN, SUBKEGIATAN, KELOMPOK, DAN JENIS PENDAPATAN, BELANJA DAN PEMBIAYAAN

Tahun Anggaran 2023

Urusan Pemerintahan : 2.17 KOPERASI, USAHA KECIL, DAN MENENGAH

SKPD : 2-17.3-30.0-00.01 DINAS KOPERASI DAN USAHA MIKRO DAN PERDAGANGAN

KODE	URAIAN	JUMLAH (Rp)		BERTAMBAH / (BERKURANG)		DASAR HUKUM	KETERANGAN
		ANGGARAN	REALISASI	(Rp)	(%)		
00.0.00.00.4	**PENDAPATAN DAERAH**	6.383.090.850,00	2.832.192.110,00	(3.550.898.740,00)	44,37		
00.0.00.00.4.1	**PENDAPATAN ASLI DAERAH (PAD)**	6.383.090.850,00	2.832.192.110,00	(3.550.898.740,00)	44,37		
00.0.00.00.4.1.02	Retribusi Daerah	6.352.357.350,00	2.807.018.610,00	(3.545.338.740,00)	44,19		
00.0.00.00.4.1.04	Lain-lain PAD yang Sah	30.733.500,00	25.173.500,00	(5.560.000,00)	81,91		
00.0.00.00.5	**BELANJA DAERAH**	15.162.000.851,00	14.644.768.975,00	(517.231.876,00)	96,59		
01	**PROGRAM PENUNJANG URUSAN PEMERINTAHAN DAERAH KABUPATEN/KOTA**	9.553.377.151,00	9.228.023.247,00	(325.353.904,00)	96,59		
01.2.01	Perencanaan, Penganggaran, dan Evaluasi Kinerja Perangkat Daerah	18.908.000,00	18.228.050,00	(679.950,00)	96,40		
01.2.01.01	Penyusunan Dokumen Perencanaan Perangkat Daerah	14.908.000,00	14.449.050,00	(458.950,00)	96,92		
01.2.01.01.5.1	BELANJA OPERASI	14.908.000,00	14.449.050,00	(458.950,00)	96,92		
01.2.01.01.5.1.02	Belanja Barang dan Jasa	14.908.000,00	14.449.050,00	(458.950,00)	96,92		
01.2.01.06	Koordinasi dan Penyusunan Laporan Capaian Kinerja dan Ikhtisar Realisasi Kinerja SKPD	4.000.000,00	3.779.000,00	(221.000,00)	94,48		
01.2.01.06.5.1	BELANJA OPERASI	4.000.000,00	3.779.000,00	(221.000,00)	94,48		
01.2.01.06.5.1.02	Belanja Barang dan Jasa	4.000.000,00	3.779.000,00	(221.000,00)	94,48		
01.2.02	Administrasi Keuangan Perangkat Daerah	7.873.230.851,00	7.576.209.052,00	(297.021.799,00)	96,23		
01.2.02.01	Penyediaan Gaji dan Tunjangan ASN	7.653.270.851,00	7.373.159.052,00	(280.111.799,00)	96,34		
01.2.02.01.5.1	BELANJA OPERASI	7.653.270.851,00	7.373.159.052,00	(280.111.799,00)	96,34		
01.2.02.01.5.1.01	Belanja Pegawai	7.653.270.851,00	7.373.159.052,00	(280.111.799,00)	96,34		
01.2.02.02	Penyediaan Administrasi Pelaksanaan Tugas ASN	219.960.000,00	203.050.000,00	(16.910.000,00)	92,31		
01.2.02.02.5.1	BELANJA OPERASI	219.960.000,00	203.050.000,00	(16.910.000,00)	92,31		
01.2.02.02.5.1.01	Belanja Pegawai	219.960.000,00	203.050.000,00	(16.910.000,00)	92,31		
01.2.05	Administrasi Kepegawaian Perangkat Daerah	5.000.000,00	4.280.500,00	(719.500,00)	85,61		
01.2.05.10	Sosialisasi Peraturan Perundang-Undangan	5.000.000,00	4.280.500,00	(719.500,00)	85,61		
01.2.05.10.5.1	BELANJA OPERASI	5.000.000,00	4.280.500,00	(719.500,00)	85,61		
01.2.05.10.5.1.02	Belanja Barang dan Jasa	5.000.000,00	4.280.500,00	(719.500,00)	85,61		

KODE	URAIAN	JUMLAH (Rp)		BERTAMBAH / (BERKURANG)		DASAR HUKUM	KETERANGAN
		ANGGARAN	REALISASI	(Rp)	(%)		
01.2.06	Administrasi Umum Perangkat Daerah	204.893.294,00	200.689.249,00	(4.204.045,00)	97,95		
01.2.06.01	Penyediaan Komponen Instalasi Listrik/Penerangan Bangunan Kantor	7.000.000,00	6.932.500,00	(67.500,00)	99,04		
01.2.06.01.5.1	BELANJA OPERASI	7.000.000,00	6.932.500,00	(67.500,00)	99,04		
01.2.06.01.5.1.02	Belanja Barang dan Jasa	7.000.000,00	6.932.500,00	(67.500,00)	99,04		
01.2.06.02	Penyediaan Peralatan dan Perlengkapan Kantor	25.000.000,00	24.957.380,00	(42.620,00)	99,83		
01.2.06.02.5.1	BELANJA OPERASI	25.000.000,00	24.957.380,00	(42.620,00)	99,83		
01.2.06.02.5.1.02	Belanja Barang dan Jasa	25.000.000,00	24.957.380,00	(42.620,00)	99,83		
01.2.06.04	Penyediaan Bahan Logistik Kantor	20.000.000,00	19.930.500,00	(69.500,00)	99,65		
01.2.06.04.5.1	BELANJA OPERASI	20.000.000,00	19.930.500,00	(69.500,00)	99,65		
01.2.06.04.5.1.02	Belanja Barang dan Jasa	20.000.000,00	19.930.500,00	(69.500,00)	99,65		
01.2.06.05	Penyediaan Barang Cetakan dan Penggandaan	13.643.000,00	12.745.650,00	(897.350,00)	93,42		
01.2.06.05.5.1	BELANJA OPERASI	13.643.000,00	12.745.650,00	(897.350,00)	93,42		
01.2.06.05.5.1.02	Belanja Barang dan Jasa	13.643.000,00	12.745.650,00	(897.350,00)	93,42		
01.2.06.07	Penyediaan Bahan/Material	48.530.000,00	48.475.709,00	(54.291,00)	99,89		
01.2.06.07.5.1	BELANJA OPERASI	48.530.000,00	48.475.709,00	(54.291,00)	99,89		
01.2.06.07.5.1.02	Belanja Barang dan Jasa	48.530.000,00	48.475.709,00	(54.291,00)	99,89		
01.2.06.09	Penyelenggaraan Rapat Koordinasi dan Konsultasi SKPD	90.720.294,00	87.647.510,00	(3.072.784,00)	96,61		
01.2.06.09.5.1	BELANJA OPERASI	90.720.294,00	87.647.510,00	(3.072.784,00)	96,61		
01.2.06.09.5.1.02	Belanja Barang dan Jasa	90.720.294,00	87.647.510,00	(3.072.784,00)	96,61		
01.2.07	Pengadaan Barang Milik Daerah Penunjang Urusan Pemerintah Daerah	103.430.000,00	97.733.625,00	(5.696.375,00)	94,49		
01.2.07.05	Pengadaan Mebel	2.500.000,00	1.990.000,00	(510.000,00)	79,60		
01.2.07.05.5.1	BELANJA OPERASI	167.900,00	0,00	(167.900,00)	0		
01.2.07.05.5.1.02	Belanja Barang dan Jasa	167.900,00	0,00	(167.900,00)	0		
01.2.07.05.5.2	BELANJA MODAL	2.332.100,00	1.990.000,00	(342.100,00)	85,33		
01.2.07.05.5.2.02	Belanja Modal Peralatan dan Mesin	2.332.100,00	1.990.000,00	(342.100,00)	85,33		
01.2.07.06	Pengadaan Peralatan dan Mesin Lainnya	100.930.000,00	95.743.625,00	(5.186.375,00)	94,86		
01.2.07.06.5.1	BELANJA OPERASI	440.000,00	0,00	(440.000,00)	0		
01.2.07.06.5.1.02	Belanja Barang dan Jasa	440.000,00	0,00	(440.000,00)	0		
01.2.07.06.5.2	BELANJA MODAL	100.490.000,00	95.743.625,00	(4.746.375,00)	95,28		
01.2.07.06.5.2.02	Belanja Modal Peralatan dan Mesin	100.490.000,00	95.743.625,00	(4.746.375,00)	95,28		
01.2.08	Penyediaan Jasa Penunjang Urusan Pemerintahan Daerah	1.145.183.140,00	1.131.954.996,00	(13.228.144,00)	98,84		
01.2.08.02	Penyediaan Jasa Komunikasi, Sumber Daya Air dan Listrik	329.808.140,00	321.901.177,00	(7.906.963,00)	97,60		
01.2.08.02.5.1	BELANJA OPERASI	329.808.140,00	321.901.177,00	(7.906.963,00)	97,60		
01.2.08.02.5.1.02	Belanja Barang dan Jasa	329.808.140,00	321.901.177,00	(7.906.963,00)	97,60		
01.2.08.03	Penyediaan Jasa Peralatan dan Perlengkapan Kantor	14.975.000,00	14.477.000,00	(498.000,00)	96,67		
01.2.08.03.5.1	BELANJA OPERASI	14.975.000,00	14.477.000,00	(498.000,00)	96,67		

KODE	URAIAN	JUMLAH (Rp)		BERTAMBAH / (BERKURANG)		DASAR HUKUM	KETERANGAN
		ANGGARAN	REALISASI	(Rp)	(%)		
01.2.08.03.5.1.02	Belanja Barang dan Jasa	14.975.000,00	14.477.000,00	(498.000,00)	96,67		
01.2.08.04	Penyediaan Jasa Pelayanan Umum Kantor	800.400.000,00	795.576.819,00	(4.823.181,00)	99,40		
01.2.08.04.5.1	BELANJA OPERASI	800.400.000,00	795.576.819,00	(4.823.181,00)	99,40		
01.2.08.04.5.1.02	Belanja Barang dan Jasa	800.400.000,00	795.576.819,00	(4.823.181,00)	99,40		
01.2.09	Pemeliharaan Barang Milik Daerah Penunjang Urusan Pemerintahan Daerah	202.731.866,00	198.927.775,00	(3.804.091,00)	98,12		
01.2.09.02	Penyediaan Jasa Pemeliharaan, Biaya Pemeliharaan, Pajak dan Perizinan Kendaraan Dinas Operasional atau Lapangan	144.990.000,00	142.208.775,00	(2.781.225,00)	98,08		
01.2.09.02.5.1	BELANJA OPERASI	144.990.000,00	142.208.775,00	(2.781.225,00)	98,08		
01.2.09.02.5.1.01	Belanja Pegawai	1.200.000,00	1.200.000,00	0,00	100,00		
01.2.09.02.5.1.02	Belanja Barang dan Jasa	143.790.000,00	141.008.775,00	(2.781.225,00)	98,07		
01.2.09.05	Pemeliharaan Mebel	1.500.000,00	1.450.000,00	(50.000,00)	96,67		
01.2.09.05.5.1	BELANJA OPERASI	1.500.000,00	1.450.000,00	(50.000,00)	96,67		
01.2.09.05.5.1.02	Belanja Barang dan Jasa	1.500.000,00	1.450.000,00	(50.000,00)	96,67		
01.2.09.10	Pemeliharaan/Rehabilitasi Sarana dan Prasarana Gedung Kantor atau Bangunan Lainnya	40.241.866,00	39.696.000,00	(545.866,00)	98,64		
01.2.09.10.5.1	BELANJA OPERASI	40.241.866,00	39.696.000,00	(545.866,00)	98,64		
01.2.09.10.5.1.02	Belanja Barang dan Jasa	40.241.866,00	39.696.000,00	(545.866,00)	98,64		
01.2.09.11	Pemeliharaan/Rehabilitasi Sarana dan Prasarana Pendukung Gedung Kantor atau Bangunan Lainnya	16.000.000,00	15.573.000,00	(427.000,00)	97,33		
01.2.09.11.5.1	BELANJA OPERASI	16.000.000,00	15.573.000,00	(427.000,00)	97,33		
01.2.09.11.5.1.02	Belanja Barang dan Jasa	16.000.000,00	15.573.000,00	(427.000,00)	97,33		
02	**PROGRAM PELAYANAN IZIN USAHA SIMPAN PINJAM**	3.560.000,00	3.538.500,00	(21.500,00)	99,40		
02.2.01	Penerbitan Izin Usaha Simpan Pinjam untuk Koperasi dengan Wilayah Keanggotaan dalam Daerah Kabupaten/Kota	3.560.000,00	3.538.500,00	(21.500,00)	99,40		
02.2.01.01	Fasilitasi Pemenuhan Izin Usaha Simpan Pinjam dan Pembukaan Kantor Cabang, Cabang Pembantu dan Kantor Kas Koperasi Simpan Pinjam untuk Koperasi dengan Wilayah Keanggotaan dalam Daerah Kabupaten/Kota	3.560.000,00	3.538.500,00	(21.500,00)	99,40		
02.2.01.01.5.1	BELANJA OPERASI	3.560.000,00	3.538.500,00	(21.500,00)	99,40		
02.2.01.01.5.1.02	Belanja Barang dan Jasa	3.560.000,00	3.538.500,00	(21.500,00)	99,40		
03	**PROGRAM PENGAWASAN DAN PEMERIKSAAN KOPERASI**	63.540.000,00	60.232.100,00	(3.307.900,00)	94,79		
03.2.01	Pemeriksaan dan Pengawasan Koperasi, Koperasi Simpan Pinjam/Unit Simpan Pinjam Koperasi yang Wilayah Keanggotaannya dalam Daerah Kabupaten/ Kota	63.540.000,00	60.232.100,00	(3.307.900,00)	94,79		
03.2.01.01	Pengawasan Kekuatan, Kesehatan, Kemandirian, Ketangguhan, serta Akuntabilitas Koperasi Kewenangan Kabupaten/Kota	9.040.000,00	8.734.000,00	(306.000,00)	96,62		

KODE	URAIAN	JUMLAH (Rp)		BERTAMBAH / (BERKURANG)		DASAR HUKUM	KETERANGAN
		ANGGARAN	REALISASI	(Rp)	(%)		
03.2.01.01.5.1	BELANJA OPERASI	9.040.000,00	8.734.000,00	(306.000,00)	96,62		
03.2.01.01.5.1.02	Belanja Barang dan Jasa	9.040.000,00	8.734.000,00	(306.000,00)	96,62		
03.2.01.02	Pemeriksaan Kepatuhan Koperasi Terhadap Peraturan Perundang-Undangan Kewenangan Kabupaten/Kota	54.500.000,00	51.498.100,00	(3.001.900,00)	94,49		
03.2.01.02.5.1	BELANJA OPERASI	54.500.000,00	51.498.100,00	(3.001.900,00)	94,49		
03.2.01.02.5.1.02	Belanja Barang dan Jasa	54.500.000,00	51.498.100,00	(3.001.900,00)	94,49		
03	**PROGRAM PENINGKATAN SARANA DISTRIBUSI PERDAGANGAN**	1.777.070.000,00	1.758.943.654,00	(18.126.346,00)	98,98		
03.2.01	Pembangunan dan Pengelolaan Sarana Distribusi Perdagangan	1.727.070.000,00	1.708.943.654,00	(18.126.346,00)	98,95		
03.2.01.01	Penyediaan Sarana Distribusi Perdagangan	180.280.000,00	178.155.000,00	(2.125.000,00)	98,82		
03.2.01.01.5.2	BELANJA MODAL	180.280.000,00	178.155.000,00	(2.125.000,00)	98,82		
03.2.01.01.5.2.03	Belanja Modal Gedung dan Bangunan	180.280.000,00	178.155.000,00	(2.125.000,00)	98,82		
03.2.01.02	Fasilitasi Pengelolaan Sarana Distribusi Perdagangan	1.546.790.000,00	1.530.788.654,00	(16.001.346,00)	98,97		
03.2.01.02.5.1	BELANJA OPERASI	1.534.790.000,00	1.518.788.654,00	(16.001.346,00)	98,96		
03.2.01.02.5.1.01	Belanja Pegawai	46.780.000,00	46.780.000,00	0,00	100,00		
03.2.01.02.5.1.02	Belanja Barang dan Jasa	1.488.010.000,00	1.472.008.654,00	(16.001.346,00)	98,92		
03.2.01.02.5.2	BELANJA MODAL	12.000.000,00	12.000.000,00	0,00	100,00		
03.2.01.02.5.2.02	Belanja Modal Peralatan dan Mesin	12.000.000,00	12.000.000,00	0,00	100,00		
03.2.02	Pembinaan Terhadap Pengelola Sarana Distribusi Perdagangan Masyarakat di Wilayah Kerjanya	50.000.000,00	50.000.000,00	0,00	100,00		
03.2.02.01	Pembinaan dan Pengendalian Pengelola Sarana Distribusi Perdagangan	50.000.000,00	50.000.000,00	0,00	100,00		
03.2.02.01.5.1	BELANJA OPERASI	50.000.000,00	50.000.000,00	0,00	100,00		
03.2.02.01.5.1.05	Belanja Hibah	50.000.000,00	50.000.000,00	0,00	100,00		
04	**PROGRAM PENILAIAN KESEHATAN KSP/USP KOPERASI**	20.000.000,00	19.823.500,00	(176.500,00)	99,12		
04.2.01	Penilaian Kesehatan Koperasi Simpan Pinjam/Unit Simpan Pinjam Koperasi yang Wilayah Keanggotaanya dalam 1 (Satu) Daerah Kabupaten/Kota	20.000.000,00	19.823.500,00	(176.500,00)	99,12		
04.2.01.01	Pelaksanaan Penilaian Kesehatan KSP/USP Koperasi Kewenangan Kabupaten/Kota	20.000.000,00	19.823.500,00	(176.500,00)	99,12		
04.2.01.01.5.1	BELANJA OPERASI	20.000.000,00	19.823.500,00	(176.500,00)	99,12		
04.2.01.01.5.1.01	Belanja Pegawai	5.000.000,00	5.000.000,00	0,00	100,00		
04.2.01.01.5.1.02	Belanja Barang dan Jasa	15.000.000,00	14.823.500,00	(176.500,00)	98,82		
04	**PROGRAM STABILISASI HARGA BARANG KEBUTUHAN POKOK DAN BARANG PENTING**	1.791.000.000,00	1.711.277.310,00	(79.722.690,00)	95,55		
04.2.02	Pengendalian Harga, dan Stok Barang Kebutuhan Pokok dan Barang Penting di Tingkat Pasar Kabupaten/Kota	1.775.000.000,00	1.695.609.310,00	(79.390.690,00)	95,53		

KODE	URAIAN	JUMLAH (Rp)		BERTAMBAH / (BERKURANG)		DASAR HUKUM	KETERANGAN
		ANGGARAN	REALISASI	(Rp)	(%)		
04.2.02.02	Pemantauan Harga dan Stok Barang Kebutuhan Pokok dan Barang Penting pada Pasar Rakyat yang Terintegrasi dalam Sistem Informasi Perdagangan	15.000.000,00	14.463.750,00	(536.250,00)	96,43		
04.2.02.02.5.1	BELANJA OPERASI	15.000.000,00	14.463.750,00	(536.250,00)	96,43		
04.2.02.02.5.1.01	Belanja Pegawai	3.500.000,00	3.500.000,00	0,00	100,00		
04.2.02.02.5.1.02	Belanja Barang dan Jasa	11.500.000,00	10.963.750,00	(536.250,00)	95,34		
04.2.02.03	Pelaksanaan Operasi Pasar Reguler dan Pasar Khusus yang Berdampak dalam 1 (Satu) Kabupaten/Kota	1.760.000.000,00	1.681.145.560,00	(78.854.440,00)	95,52		
04.2.02.03.5.1	BELANJA OPERASI	1.749.500.000,00	1.670.650.510,00	(78.849.490,00)	95,49		
04.2.02.03.5.1.02	Belanja Barang dan Jasa	1.749.500.000,00	1.670.650.510,00	(78.849.490,00)	95,49		
04.2.02.03.5.2	BELANJA MODAL	10.500.000,00	10.495.050,00	(4.950,00)	99,95		
04.2.02.03.5.2.02	Belanja Modal Peralatan dan Mesin	10.500.000,00	10.495.050,00	(4.950,00)	99,95		
04.2.03	Pengawasan Pupuk dan Pestisida Bersubsidi di Tingkat Daerah Kabupaten/Kota	16.000.000,00	15.668.000,00	(332.000,00)	97,93		
04.2.03.03	Pengawasan Penyaluran dan Penggunaan Pupuk dan Pestisida Bersubsidi	16.000.000,00	15.668.000,00	(332.000,00)	97,93		
04.2.03.03.5.1	BELANJA OPERASI	16.000.000,00	15.668.000,00	(332.000,00)	97,93		
04.2.03.03.5.1.02	Belanja Barang dan Jasa	16.000.000,00	15.668.000,00	(332.000,00)	97,93		
05	**PROGRAM PENDIDIKAN DAN LATIHAN PERKOPERASIAN**	187.000.000,00	178.250.675,00	(8.749.325,00)	95,32		
05.2.01	Pendidikan dan Latihan Perkoperasian Bagi Koperasi yang Wilayah Keanggotaan dalam Daerah Kabupaten/Kota	187.000.000,00	178.250.675,00	(8.749.325,00)	95,32		
05.2.01.01	Peningkatan Pemahaman dan Pengetahuan Perkoperasian serta Kapasitas dan Kompetensi SDM Koperasi	187.000.000,00	178.250.675,00	(8.749.325,00)	95,32		
05.2.01.01.5.1	BELANJA OPERASI	187.000.000,00	178.250.675,00	(8.749.325,00)	95,32		
05.2.01.01.5.1.01	Belanja Pegawai	7.500.000,00	7.500.000,00	0,00	100,00		
05.2.01.01.5.1.02	Belanja Barang dan Jasa	179.500.000,00	170.750.675,00	(8.749.325,00)	95,13		
05	**PROGRAM PENGEMBANGAN EKSPOR**	40.000.000,00	36.460.815,00	(3.539.185,00)	91,15		
05.2.01	Penyelenggaraan Promosi Dagang Melalui Pameran Dagang dan Misi Dagang bagi Produk Ekspor Unggulan yang Terdapat pada 1 (Satu) Daerah Kabupaten/Kota	40.000.000,00	36.460.815,00	(3.539.185,00)	91,15		
05.2.01.02	Pameran Dagang Nasional	10.000.000,00	9.131.450,00	(868.550,00)	91,31		
05.2.01.02.5.1	BELANJA OPERASI	10.000.000,00	9.131.450,00	(868.550,00)	91,31		
05.2.01.02.5.1.02	Belanja Barang dan Jasa	10.000.000,00	9.131.450,00	(868.550,00)	91,31		
05.2.01.04	Misi Dagang bagi Produk Ekspor Unggulan	30.000.000,00	27.329.365,00	(2.670.635,00)	91,10		
05.2.01.04.5.1	BELANJA OPERASI	30.000.000,00	27.329.365,00	(2.670.635,00)	91,10		
05.2.01.04.5.1.01	Belanja Pegawai	2.000.000,00	2.000.000,00	0,00	100,00		
05.2.01.04.5.1.02	Belanja Barang dan Jasa	28.000.000,00	25.329.365,00	(2.670.635,00)	90,46		

KODE	URAIAN	JUMLAH (Rp)		BERTAMBAH / (BERKURANG)		DASAR HUKUM	KETERANGAN
		ANGGARAN	REALISASI	(Rp)	(%)		
06	**PROGRAM PEMBERDAYAAN DAN PERLINDUNGAN KOPERASI**	133.500.000,00	123.276.621,00	(10.223.379,00)	92,34		
06.2.01	Pemberdayaan dan Perlindungan Koperasi yang Keanggotaannya dalam Daerah Kabupaten/Kota	133.500.000,00	123.276.621,00	(10.223.379,00)	92,34		
06.2.01.01	Pemberdayaan Peningkatan Produktivitas, Nilai Tambah, Akses Pasar, Akses Pembiayaan, Penguatan Kelembagaan, Penataan Manajemen, Standarisasi, dan Restrukturisasi Usaha Koperasi Kewenangan Kabupaten/Kota	133.500.000,00	123.276.621,00	(10.223.379,00)	92,34		
06.2.01.01.5.1	BELANJA OPERASI	133.500.000,00	123.276.621,00	(10.223.379,00)	92,34		
06.2.01.01.5.1.01	Belanja Pegawai	1.360.000,00	1.360.000,00	0,00	100,00		
06.2.01.01.5.1.02	Belanja Barang dan Jasa	132.140.000,00	121.916.621,00	(10.223.379,00)	92,26		
06	**PROGRAM STANDARDISASI DAN PERLINDUNGAN KONSUMEN**	191.170.000,00	189.933.600,00	(1.236.400,00)	99,35		
06.2.01	Pelaksanaan Metrologi Legal, Berupa Tera, Tera Ulang, dan Pengawasan	191.170.000,00	189.933.600,00	(1.236.400,00)	99,35		
06.2.01.01	Pelaksanaan Metrologi Legal, Berupa Tera, Tera Ulang	164.640.000,00	163.886.000,00	(754.000,00)	99,54		
06.2.01.01.5.1	BELANJA OPERASI	164.640.000,00	163.886.000,00	(754.000,00)	99,54		
06.2.01.01.5.1.01	Belanja Pegawai	2.720.000,00	2.720.000,00	0,00	100,00		
06.2.01.01.5.1.02	Belanja Barang dan Jasa	161.920.000,00	161.166.000,00	(754.000,00)	99,53		
06.2.01.02	Pengawasan/Penyuluhan Metrologi Legal	26.530.000,00	26.047.600,00	(482.400,00)	98,18		
06.2.01.02.5.1	BELANJA OPERASI	26.530.000,00	26.047.600,00	(482.400,00)	98,18		
06.2.01.02.5.1.01	Belanja Pegawai	7.200.000,00	7.200.000,00	0,00	100,00		
06.2.01.02.5.1.02	Belanja Barang dan Jasa	19.330.000,00	18.847.600,00	(482.400,00)	97,50		
07	**PROGRAM PEMBERDAYAAN USAHA MENENGAH, USAHA KECIL, DAN USAHA MIKRO (UMKM)**	542.696.100,00	495.502.318,00	(47.193.782,00)	91,30		
07.2.01	Pemberdayaan Usaha Mikro yang Dilakukan Melalui Pendataan, Kemitraan, Kemudahan Perizinan, Penguatan Kelembagaan dan Koordinasi dengan Para Pemangku Kepentingan	542.696.100,00	495.502.318,00	(47.193.782,00)	91,30		
07.2.01.01	Pendataan Potensi dan Pengembangan Usaha Mikro	8.050.000,00	5.149.900,00	(2.900.100,00)	63,97		
07.2.01.01.5.1	BELANJA OPERASI	8.050.000,00	5.149.900,00	(2.900.100,00)	63,97		
07.2.01.01.5.1.02	Belanja Barang dan Jasa	8.050.000,00	5.149.900,00	(2.900.100,00)	63,97		
07.2.01.02	Pemberdayaan Melalui Kemitraan Usaha Mikro	96.976.100,00	89.180.163,00	(7.795.937,00)	91,96		
07.2.01.02.5.1	BELANJA OPERASI	96.976.100,00	89.180.163,00	(7.795.937,00)	91,96		
07.2.01.02.5.1.02	Belanja Barang dan Jasa	96.976.100,00	89.180.163,00	(7.795.937,00)	91,96		
07.2.01.04	Pemberdayaan Kelembagaan Potensi dan Pengembangan Usaha Mikro	500.000,00	489.600,00	(10.400,00)	97,92		
07.2.01.04.5.1	BELANJA OPERASI	500.000,00	489.600,00	(10.400,00)	97,92		
07.2.01.04.5.1.02	Belanja Barang dan Jasa	500.000,00	489.600,00	(10.400,00)	97,92		

KODE	URAIAN	JUMLAH (Rp)		BERTAMBAH / (BERKURANG)		DASAR HUKUM	KETERANGAN
		ANGGARAN	REALISASI	(Rp)	(%)		
07.2.01.05	Koordinasi dan Sinkronisasi dengan Para Pemangku Kepentingan dalam Pemberdayaan Usaha Mikro	10.500.000,00	9.605.100,00	(894.900,00)	91,48		
07.2.01.05.5.1	BELANJA OPERASI	10.500.000,00	9.605.100,00	(894.900,00)	91,48		
07.2.01.05.5.1.02	Belanja Barang dan Jasa	10.500.000,00	9.605.100,00	(894.900,00)	91,48		
07.2.01.06	Peningkatan Pemahaman dan Pengetahuan Usaha Mikro serta Kapasitas dan Kompetensi SDM Usaha Mikro dan Kewirausahaan	426.670.000,00	391.077.555,00	(35.592.445,00)	91,66		
07.2.01.06.5.1	BELANJA OPERASI	426.670.000,00	391.077.555,00	(35.592.445,00)	91,66		
07.2.01.06.5.1.01	Belanja Pegawai	28.930.000,00	22.130.000,00	(6.800.000,00)	76,49		
07.2.01.06.5.1.02	Belanja Barang dan Jasa	397.740.000,00	368.947.555,00	(28.792.445,00)	92,76		
08	**PROGRAM PENGEMBANGAN UMKM**	859.087.600,00	839.506.635,00	(19.580.965,00)	97,72		
08.2.01	Pengembangan Usaha Mikro dengan Orientasi Peningkatan Skala Usaha Menjadi Usaha Kecil	859.087.600,00	839.506.635,00	(19.580.965,00)	97,72		
08.2.01.01	Fasilitasi Usaha Mikro Menjadi Usaha Kecil dalam Pengembangan Produksi dan Pengolahan, Pemasaran, SDM, serta Desain dan Teknologi	859.087.600,00	839.506.635,00	(19.580.965,00)	97,72		
08.2.01.01.5.1	BELANJA OPERASI	859.087.600,00	839.506.635,00	(19.580.965,00)	97,72		
08.2.01.01.5.1.01	Belanja Pegawai	29.280.000,00	29.080.000,00	(200.000,00)	99,32		
08.2.01.01.5.1.02	Belanja Barang dan Jasa	829.807.600,00	810.426.635,00	(19.380.965,00)	97,66		
	SURPLUS / DEFISIT	(8.778.910.001,00)	(11.812.576.865,00)	(3.033.666.864,00)	0		
SISA LEBIH / KURANG PEMBIAYAAN TAHUN BERKENAAN		**(8.778.910.001,00)**	**(11.812.576.865,00)**	**(3.033.666.864,00)**	**0**		

PEMERINTAH KABUPATEN TRENGGALEK

RINCIAN APBD MENURUT URUSAN PEMERINTAHAN DAERAH, ORGANISASI, PROGRAM, KEGIATAN, SUBKEGIATAN, KELOMPOK, DAN JENIS PENDAPATAN, BELANJA DAN PEMBIAYAAN

Tahun Anggaran 2023

Urusan Pemerintahan : 2.18 PENANAMAN MODAL

SKPD : 2-18.0-00.0-00.01 DINAS PENANAMAN MODAL DAN PELAYANAN TERPADU SATU PINTU

KODE	URAIAN	JUMLAH (Rp)		BERTAMBAH / (BERKURANG)		DASAR HUKUM	KETERANGAN
		ANGGARAN	REALISASI	(Rp)	(%)		
00.0.00.00.5	**BELANJA DAERAH**	4.994.458.522,00	4.709.877.580,00	(284.580.942,00)	94,30		
01	**PROGRAM PENUNJANG URUSAN PEMERINTAHAN DAERAH KABUPATEN/KOTA**	4.173.158.522,00	3.906.687.538,00	(266.470.984,00)	93,61		
01.2.01	Perencanaan, Penganggaran, dan Evaluasi Kinerja Perangkat Daerah	11.018.188,00	10.894.000,00	(124.188,00)	98,87		
01.2.01.01	Penyusunan Dokumen Perencanaan Perangkat Daerah	10.518.188,00	10.394.000,00	(124.188,00)	98,82		
01.2.01.01.5.1	BELANJA OPERASI	10.518.188,00	10.394.000,00	(124.188,00)	98,82		
01.2.01.01.5.1.02	Belanja Barang dan Jasa	10.518.188,00	10.394.000,00	(124.188,00)	98,82		
01.2.01.06	Koordinasi dan Penyusunan Laporan Capaian Kinerja dan Ikhtisar Realisasi Kinerja SKPD	500.000,00	500.000,00	0,00	100,00		
01.2.01.06.5.1	BELANJA OPERASI	500.000,00	500.000,00	0,00	100,00		
01.2.01.06.5.1.02	Belanja Barang dan Jasa	500.000,00	500.000,00	0,00	100,00		
01.2.02	Administrasi Keuangan Perangkat Daerah	3.493.353.015,00	3.243.168.250,00	(250.184.765,00)	92,84		
01.2.02.01	Penyediaan Gaji dan Tunjangan ASN	3.430.233.015,00	3.191.548.250,00	(238.684.765,00)	93,04		
01.2.02.01.5.1	BELANJA OPERASI	3.430.233.015,00	3.191.548.250,00	(238.684.765,00)	93,04		
01.2.02.01.5.1.01	Belanja Pegawai	3.430.233.015,00	3.191.548.250,00	(238.684.765,00)	93,04		
01.2.02.02	Penyediaan Administrasi Pelaksanaan Tugas ASN	63.120.000,00	51.620.000,00	(11.500.000,00)	81,78		
01.2.02.02.5.1	BELANJA OPERASI	63.120.000,00	51.620.000,00	(11.500.000,00)	81,78		
01.2.02.02.5.1.01	Belanja Pegawai	62.200.000,00	50.700.000,00	(11.500.000,00)	81,51		
01.2.02.02.5.1.02	Belanja Barang dan Jasa	920.000,00	920.000,00	0,00	100,00		
01.2.06	Administrasi Umum Perangkat Daerah	106.981.110,00	106.885.192,00	(95.918,00)	99,91		
01.2.06.01	Penyediaan Komponen Instalasi Listrik/Penerangan Bangunan Kantor	4.513.612,00	4.495.000,00	(18.612,00)	99,59		
01.2.06.01.5.1	BELANJA OPERASI	4.513.612,00	4.495.000,00	(18.612,00)	99,59		
01.2.06.01.5.1.02	Belanja Barang dan Jasa	4.513.612,00	4.495.000,00	(18.612,00)	99,59		
01.2.06.02	Penyediaan Peralatan dan Perlengkapan Kantor	7.500.000,00	7.490.916,00	(9.084,00)	99,88		
01.2.06.02.5.1	BELANJA OPERASI	7.500.000,00	7.490.916,00	(9.084,00)	99,88		

KODE	URAIAN	JUMLAH (Rp)		BERTAMBAH / (BERKURANG)		DASAR HUKUM	KETERANGAN
		ANGGARAN	REALISASI	(Rp)	(%)		
01.2.06.02.5.1.02	Belanja Barang dan Jasa	7.500.000,00	7.490.916,00	(9.084,00)	99,88		
01.2.06.05	Penyediaan Barang Cetakan dan Penggandaan	11.067.498,00	11.054.500,00	(12.998,00)	99,88		
01.2.06.05.5.1	BELANJA OPERASI	11.067.498,00	11.054.500,00	(12.998,00)	99,88		
01.2.06.05.5.1.02	Belanja Barang dan Jasa	11.067.498,00	11.054.500,00	(12.998,00)	99,88		
01.2.06.07	Penyediaan Bahan/Material	37.400.000,00	37.381.076,00	(18.924,00)	99,95		
01.2.06.07.5.1	BELANJA OPERASI	37.400.000,00	37.381.076,00	(18.924,00)	99,95		
01.2.06.07.5.1.02	Belanja Barang dan Jasa	37.400.000,00	37.381.076,00	(18.924,00)	99,95		
01.2.06.09	Penyelenggaraan Rapat Koordinasi dan Konsultasi SKPD	46.500.000,00	46.463.700,00	(36.300,00)	99,92		
01.2.06.09.5.1	BELANJA OPERASI	46.500.000,00	46.463.700,00	(36.300,00)	99,92		
01.2.06.09.5.1.02	Belanja Barang dan Jasa	46.500.000,00	46.463.700,00	(36.300,00)	99,92		
01.2.08	Penyediaan Jasa Penunjang Urusan Pemerintahan Daerah	509.204.848,00	495.455.761,00	(13.749.087,00)	97,30		
01.2.08.02	Penyediaan Jasa Komunikasi, Sumber Daya Air dan Listrik	178.320.000,00	170.608.439,00	(7.711.561,00)	95,68		
01.2.08.02.5.1	BELANJA OPERASI	178.320.000,00	170.608.439,00	(7.711.561,00)	95,68		
01.2.08.02.5.1.02	Belanja Barang dan Jasa	178.320.000,00	170.608.439,00	(7.711.561,00)	95,68		
01.2.08.03	Penyediaan Jasa Peralatan dan Perlengkapan Kantor	9.000.000,00	8.995.500,00	(4.500,00)	99,95		
01.2.08.03.5.1	BELANJA OPERASI	9.000.000,00	8.995.500,00	(4.500,00)	99,95		
01.2.08.03.5.1.02	Belanja Barang dan Jasa	9.000.000,00	8.995.500,00	(4.500,00)	99,95		
01.2.08.04	Penyediaan Jasa Pelayanan Umum Kantor	321.884.848,00	315.851.822,00	(6.033.026,00)	98,13		
01.2.08.04.5.1	BELANJA OPERASI	321.884.848,00	315.851.822,00	(6.033.026,00)	98,13		
01.2.08.04.5.1.01	Belanja Pegawai	20.800.000,00	20.800.000,00	0,00	100,00		
01.2.08.04.5.1.02	Belanja Barang dan Jasa	301.084.848,00	295.051.822,00	(6.033.026,00)	98,00		
01.2.09	Pemeliharaan Barang Milik Daerah Penunjang Urusan Pemerintahan Daerah	52.601.361,00	50.284.335,00	(2.317.026,00)	95,60		
01.2.09.02	Penyediaan Jasa Pemeliharaan, Biaya Pemeliharaan, Pajak dan Perizinan Kendaraan Dinas Operasional atau Lapangan	49.701.361,00	47.384.335,00	(2.317.026,00)	95,34		
01.2.09.02.5.1	BELANJA OPERASI	49.701.361,00	47.384.335,00	(2.317.026,00)	95,34		
01.2.09.02.5.1.02	Belanja Barang dan Jasa	49.701.361,00	47.384.335,00	(2.317.026,00)	95,34		
01.2.09.06	Pemeliharaan Peralatan dan Mesin Lainnya	2.900.000,00	2.900.000,00	0,00	100,00		
01.2.09.06.5.1	BELANJA OPERASI	2.900.000,00	2.900.000,00	0,00	100,00		
01.2.09.06.5.1.02	Belanja Barang dan Jasa	2.900.000,00	2.900.000,00	0,00	100,00		
02	**PROGRAM PENGEMBANGAN IKLIM PENANAMAN MODAL**	40.000.000,00	39.817.054,00	(182.946,00)	99,54		
02.2.02	Pembuatan Peta Potensi Investasi Kabupaten/Kota	40.000.000,00	39.817.054,00	(182.946,00)	99,54		
02.2.02.02	Penyediaan Peta Potensi dan Peluang Usaha Kabupaten/Kota	40.000.000,00	39.817.054,00	(182.946,00)	99,54		
02.2.02.02.5.1	BELANJA OPERASI	40.000.000,00	39.817.054,00	(182.946,00)	99,54		
02.2.02.02.5.1.01	Belanja Pegawai	8.400.000,00	8.400.000,00	0,00	100,00		

KODE	URAIAN	JUMLAH (Rp)		BERTAMBAH / (BERKURANG)		DASAR HUKUM	KETERANGAN
		ANGGARAN	REALISASI	(Rp)	(%)		
02.2.02.02.5.1.02	Belanja Barang dan Jasa	31.600.000,00	31.417.054,00	(182.946,00)	99,42		
03	**PROGRAM PROMOSI PENANAMAN MODAL**	240.000.000,00	227.684.838,00	(12.315.162,00)	94,87		
03.2.01	Penyelenggaraan Promosi Penanaman Modal yang Menjadi Kewenangan Daerah Kabupaten/Kota	240.000.000,00	227.684.838,00	(12.315.162,00)	94,87		
03.2.01.02	Pelaksanaan Kegiatan Promosi Penanaman Modal Daerah Kabupaten/Kota	240.000.000,00	227.684.838,00	(12.315.162,00)	94,87		
03.2.01.02.5.1	BELANJA OPERASI	240.000.000,00	227.684.838,00	(12.315.162,00)	94,87		
03.2.01.02.5.1.01	Belanja Pegawai	680.000,00	680.000,00	0,00	100,00		
03.2.01.02.5.1.02	Belanja Barang dan Jasa	239.320.000,00	227.004.838,00	(12.315.162,00)	94,85		
04	**PROGRAM PELAYANAN PENANAMAN MODAL**	145.000.000,00	144.661.150,00	(338.850,00)	99,77		
04.2.01	Pelayanan Perizinan dan Non Perizinan Secara Terpadu Satu Pintu dibidang Penanaman Modal yang Menjadi Kewenangan Daerah Kabupaten/ Kota	145.000.000,00	144.661.150,00	(338.850,00)	99,77		
04.2.01.01	Penyediaan Pelayanan Terpadu Perizinan dan Nonperizinan Berbasis Sistem Pelayanan Perizinan Berusaha Terintegrasi Secara Elektronik	55.000.000,00	54.891.200,00	(108.800,00)	99,80		
04.2.01.01.5.1	BELANJA OPERASI	55.000.000,00	54.891.200,00	(108.800,00)	99,80		
04.2.01.01.5.1.02	Belanja Barang dan Jasa	55.000.000,00	54.891.200,00	(108.800,00)	99,80		
04.2.01.02	Pemantauan Pemenuhan Komitmen Perizinan dan Non Perizinan Penanaman Modal	55.000.000,00	54.837.400,00	(162.600,00)	99,70		
04.2.01.02.5.1	BELANJA OPERASI	55.000.000,00	54.837.400,00	(162.600,00)	99,70		
04.2.01.02.5.1.01	Belanja Pegawai	8.200.000,00	8.200.000,00	0,00	100,00		
04.2.01.02.5.1.02	Belanja Barang dan Jasa	46.800.000,00	46.637.400,00	(162.600,00)	99,65		
04.2.01.03	Penyediaan Layanan Konsultasi dan Pengelolaan Pengaduan Masyarakat Terhadap Pelayanan Terpadu Perizinan dan Non Perizinan	35.000.000,00	34.932.550,00	(67.450,00)	99,81		
04.2.01.03.5.1	BELANJA OPERASI	35.000.000,00	34.932.550,00	(67.450,00)	99,81		
04.2.01.03.5.1.02	Belanja Barang dan Jasa	35.000.000,00	34.932.550,00	(67.450,00)	99,81		
05	**PROGRAM PENGENDALIAN PELAKSANAAN PENANAMAN MODAL**	344.300.000,00	339.083.000,00	(5.217.000,00)	98,48		
05.2.01	Pengendalian Pelaksanaan Penanaman Modal yang Menjadi Kewenangan Daerah Kabupaten/Kota	344.300.000,00	339.083.000,00	(5.217.000,00)	98,48		
05.2.01.02	Koordinasi dan Sinkronisasi Pembinaan Pelaksanaan Penanaman Modal	289.921.661,00	284.728.000,00	(5.193.661,00)	98,21		
05.2.01.02.5.1	BELANJA OPERASI	289.921.661,00	284.728.000,00	(5.193.661,00)	98,21		
05.2.01.02.5.1.02	Belanja Barang dan Jasa	289.921.661,00	284.728.000,00	(5.193.661,00)	98,21		
05.2.01.03	Koordinasi dan Sinkronisasi Pengawasan Pelaksanaan Penanaman Modal	54.378.339,00	54.355.000,00	(23.339,00)	99,96		
05.2.01.03.5.1	BELANJA OPERASI	54.378.339,00	54.355.000,00	(23.339,00)	99,96		
05.2.01.03.5.1.02	Belanja Barang dan Jasa	54.378.339,00	54.355.000,00	(23.339,00)	99,96		

KODE	URAIAN	JUMLAH (Rp)		BERTAMBAH / (BERKURANG)		DASAR HUKUM	KETERANGAN
		ANGGARAN	REALISASI	(Rp)	(%)		
06	**PROGRAM PENGELOLAAN DATA DAN SISTEM INFORMASI PENANAMAN MODAL**	52.000.000,00	51.944.000,00	(56.000,00)	99,89		
06.2.01	Pengelolaan Data dan Informasi Perizinan dan Non Perizinan yang Terintegrasi pada Tingkat Daerah Kabupaten/Kota	52.000.000,00	51.944.000,00	(56.000,00)	99,89		
06.2.01.01	Pengolahan, Penyajian dan Pemanfaatan Data dan Informasi Perizinan dan Non Perizinan Berbasis Sistem Pelayanan Perizinan Berusaha Terintegrasi Secara Elektronik	52.000.000,00	51.944.000,00	(56.000,00)	99,89		
06.2.01.01.5.1	BELANJA OPERASI	37.500.000,00	37.444.000,00	(56.000,00)	99,85		
06.2.01.01.5.1.01	Belanja Pegawai	11.000.000,00	11.000.000,00	0,00	100,00		
06.2.01.01.5.1.02	Belanja Barang dan Jasa	26.500.000,00	26.444.000,00	(56.000,00)	99,79		
06.2.01.01.5.2	BELANJA MODAL	14.500.000,00	14.500.000,00	0,00	100,00		
06.2.01.01.5.2.02	Belanja Modal Peralatan dan Mesin	5.000.000,00	5.000.000,00	0,00	100,00		
06.2.01.01.5.2.06	Belanja Modal Aset Lainnya	9.500.000,00	9.500.000,00	0,00	100,00		
	SURPLUS / DEFISIT	(4.994.458.522,00)	(4.709.877.580,00)	284.580.942,00	0		
SISA LEBIH / KURANG PEMBIAYAAN TAHUN BERKENAAN		**(4.994.458.522,00)**	**(4.709.877.580,00)**	**284.580.942,00**	**0**		

PEMERINTAH KABUPATEN TRENGGALEK

RINCIAN APBD MENURUT URUSAN PEMERINTAHAN DAERAH, ORGANISASI, PROGRAM, KEGIATAN, SUBKEGIATAN, KELOMPOK, DAN JENIS PENDAPATAN, BELANJA DAN PEMBIAYAAN

Tahun Anggaran 2023

Urusan Pemerintahan : 2.22 KEBUDAYAAN

SKPD : 2-22.3-26.0-00.01 DINAS PARIWISATA DAN KEBUDAYAAN

KODE	URAIAN	JUMLAH (Rp)		BERTAMBAH / (BERKURANG)		DASAR HUKUM	KETERANGAN
		ANGGARAN	REALISASI	(Rp)	(%)		
00.0.00.00.4	**PENDAPATAN DAERAH**	7.770.000.000,00	8.407.885.246,00	637.885.246,00	108,21		
00.0.00.00.4.1	**PENDAPATAN ASLI DAERAH (PAD)**	7.770.000.000,00	8.407.885.246,00	637.885.246,00	108,21		
00.0.00.00.4.1.02	Retribusi Daerah	7.770.000.000,00	8.407.885.246,00	637.885.246,00	108,21		
00.0.00.00.5	**BELANJA DAERAH**	17.172.003.728,00	16.368.998.215,00	(803.005.513,00)	95,32		
01	**PROGRAM PENUNJANG URUSAN PEMERINTAHAN DAERAH KABUPATEN/KOTA**	12.758.250.728,00	12.254.052.028,00	(504.198.700,00)	96,05		
01.2.01	Perencanaan, Penganggaran, dan Evaluasi Kinerja Perangkat Daerah	43.388.582,00	42.257.443,00	(1.131.139,00)	97,39		
01.2.01.01	Penyusunan Dokumen Perencanaan Perangkat Daerah	40.388.582,00	39.559.943,00	(828.639,00)	97,95		
01.2.01.01.5.1	BELANJA OPERASI	40.388.582,00	39.559.943,00	(828.639,00)	97,95		
01.2.01.01.5.1.02	Belanja Barang dan Jasa	40.388.582,00	39.559.943,00	(828.639,00)	97,95		
01.2.01.06	Koordinasi dan Penyusunan Laporan Capaian Kinerja dan Ikhtisar Realisasi Kinerja SKPD	3.000.000,00	2.697.500,00	(302.500,00)	89,92		
01.2.01.06.5.1	BELANJA OPERASI	3.000.000,00	2.697.500,00	(302.500,00)	89,92		
01.2.01.06.5.1.02	Belanja Barang dan Jasa	3.000.000,00	2.697.500,00	(302.500,00)	89,92		
01.2.02	Administrasi Keuangan Perangkat Daerah	8.273.928.795,00	7.822.443.962,00	(451.484.833,00)	94,54		
01.2.02.01	Penyediaan Gaji dan Tunjangan ASN	8.118.558.795,00	7.682.984.862,00	(435.573.933,00)	94,63		
01.2.02.01.5.1	BELANJA OPERASI	8.118.558.795,00	7.682.984.862,00	(435.573.933,00)	94,63		
01.2.02.01.5.1.01	Belanja Pegawai	8.118.558.795,00	7.682.984.862,00	(435.573.933,00)	94,63		
01.2.02.02	Penyediaan Administrasi Pelaksanaan Tugas ASN	154.220.000,00	138.360.000,00	(15.860.000,00)	89,72		
01.2.02.02.5.1	BELANJA OPERASI	154.220.000,00	138.360.000,00	(15.860.000,00)	89,72		
01.2.02.02.5.1.01	Belanja Pegawai	151.040.000,00	135.320.000,00	(15.720.000,00)	89,59		
01.2.02.02.5.1.02	Belanja Barang dan Jasa	3.180.000,00	3.040.000,00	(140.000,00)	95,60		
01.2.02.03	Pelaksanaan Penatausahaan dan Pengujian/Verifikasi Keuangan SKPD	750.000,00	721.800,00	(28.200,00)	96,24		
01.2.02.03.5.1	BELANJA OPERASI	750.000,00	721.800,00	(28.200,00)	96,24		
01.2.02.03.5.1.02	Belanja Barang dan Jasa	750.000,00	721.800,00	(28.200,00)	96,24		

KODE	URAIAN	JUMLAH (Rp)		BERTAMBAH / (BERKURANG)		DASAR HUKUM	KETERANGAN
		ANGGARAN	REALISASI	(Rp)	(%)		
01.2.02.07	Koordinasi dan Penyusunan Laporan Keuangan Bulanan/ Triwulanan/ Semesteran SKPD	400.000,00	377.300,00	(22.700,00)	94,33		
01.2.02.07.5.1	BELANJA OPERASI	400.000,00	377.300,00	(22.700,00)	94,33		
01.2.02.07.5.1.02	Belanja Barang dan Jasa	400.000,00	377.300,00	(22.700,00)	94,33		
01.2.06	Administrasi Umum Perangkat Daerah	462.413.351,00	461.020.318,00	(1.393.033,00)	99,70		
01.2.06.02	Penyediaan Peralatan dan Perlengkapan Kantor	124.105.000,00	123.259.470,00	(845.530,00)	99,32		
01.2.06.02.5.1	BELANJA OPERASI	124.105.000,00	123.259.470,00	(845.530,00)	99,32		
01.2.06.02.5.1.02	Belanja Barang dan Jasa	124.105.000,00	123.259.470,00	(845.530,00)	99,32		
01.2.06.05	Penyediaan Barang Cetakan dan Penggandaan	99.431.075,00	99.236.100,00	(194.975,00)	99,80		
01.2.06.05.5.1	BELANJA OPERASI	99.431.075,00	99.236.100,00	(194.975,00)	99,80		
01.2.06.05.5.1.02	Belanja Barang dan Jasa	99.431.075,00	99.236.100,00	(194.975,00)	99,80		
01.2.06.07	Penyediaan Bahan/Material	109.050.000,00	108.921.700,00	(128.300,00)	99,88		
01.2.06.07.5.1	BELANJA OPERASI	109.050.000,00	108.921.700,00	(128.300,00)	99,88		
01.2.06.07.5.1.02	Belanja Barang dan Jasa	109.050.000,00	108.921.700,00	(128.300,00)	99,88		
01.2.06.09	Penyelenggaraan Rapat Koordinasi dan Konsultasi SKPD	129.827.276,00	129.603.048,00	(224.228,00)	99,83		
01.2.06.09.5.1	BELANJA OPERASI	129.827.276,00	129.603.048,00	(224.228,00)	99,83		
01.2.06.09.5.1.02	Belanja Barang dan Jasa	129.827.276,00	129.603.048,00	(224.228,00)	99,83		
01.2.07	Pengadaan Barang Milik Daerah Penunjang Urusan Pemerintah Daerah	196.700.000,00	195.435.000,00	(1.265.000,00)	99,36		
01.2.07.05	Pengadaan Mebel	24.000.000,00	23.800.000,00	(200.000,00)	99,17		
01.2.07.05.5.2	BELANJA MODAL	24.000.000,00	23.800.000,00	(200.000,00)	99,17		
01.2.07.05.5.2.02	Belanja Modal Peralatan dan Mesin	24.000.000,00	23.800.000,00	(200.000,00)	99,17		
01.2.07.06	Pengadaan Peralatan dan Mesin Lainnya	172.700.000,00	171.635.000,00	(1.065.000,00)	99,38		
01.2.07.06.5.1	BELANJA OPERASI	329.000,00	195.000,00	(134.000,00)	59,27		
01.2.07.06.5.1.01	Belanja Pegawai	0,00	0,00	0,00	0		
01.2.07.06.5.1.02	Belanja Barang dan Jasa	329.000,00	195.000,00	(134.000,00)	59,27		
01.2.07.06.5.2	BELANJA MODAL	172.371.000,00	171.440.000,00	(931.000,00)	99,46		
01.2.07.06.5.2.02	Belanja Modal Peralatan dan Mesin	172.371.000,00	171.440.000,00	(931.000,00)	99,46		
01.2.08	Penyediaan Jasa Penunjang Urusan Pemerintahan Daerah	3.401.820.000,00	3.362.908.656,00	(38.911.344,00)	98,86		
01.2.08.02	Penyediaan Jasa Komunikasi, Sumber Daya Air dan Listrik	338.970.160,00	334.675.516,00	(4.294.644,00)	98,73		
01.2.08.02.5.1	BELANJA OPERASI	338.970.160,00	334.675.516,00	(4.294.644,00)	98,73		
01.2.08.02.5.1.02	Belanja Barang dan Jasa	338.970.160,00	334.675.516,00	(4.294.644,00)	98,73		
01.2.08.04	Penyediaan Jasa Pelayanan Umum Kantor	3.062.849.840,00	3.028.233.140,00	(34.616.700,00)	98,87		
01.2.08.04.5.1	BELANJA OPERASI	3.062.849.840,00	3.028.233.140,00	(34.616.700,00)	98,87		
01.2.08.04.5.1.01	Belanja Pegawai	57.240.000,00	57.240.000,00	0,00	100,00		
01.2.08.04.5.1.02	Belanja Barang dan Jasa	3.005.609.840,00	2.970.993.140,00	(34.616.700,00)	98,85		
01.2.09	Pemeliharaan Barang Milik Daerah Penunjang Urusan Pemerintahan Daerah	380.000.000,00	369.986.649,00	(10.013.351,00)	97,36		

KODE	URAIAN	JUMLAH (Rp)		BERTAMBAH / (BERKURANG)		DASAR HUKUM	KETERANGAN
		ANGGARAN	REALISASI	(Rp)	(%)		
01.2.09.02	Penyediaan Jasa Pemeliharaan, Biaya Pemeliharaan, Pajak dan Perizinan Kendaraan Dinas Operasional atau Lapangan	70.000.000,00	65.270.474,00	(4.729.526,00)	93,24		
01.2.09.02.5.1	BELANJA OPERASI	70.000.000,00	65.270.474,00	(4.729.526,00)	93,24		
01.2.09.02.5.1.02	Belanja Barang dan Jasa	70.000.000,00	65.270.474,00	(4.729.526,00)	93,24		
01.2.09.05	Pemeliharaan Mebel	10.000.000,00	9.903.000,00	(97.000,00)	99,03		
01.2.09.05.5.1	BELANJA OPERASI	10.000.000,00	9.903.000,00	(97.000,00)	99,03		
01.2.09.05.5.1.02	Belanja Barang dan Jasa	10.000.000,00	9.903.000,00	(97.000,00)	99,03		
01.2.09.06	Pemeliharaan Peralatan dan Mesin Lainnya	65.000.000,00	64.480.475,00	(519.525,00)	99,20		
01.2.09.06.5.1	BELANJA OPERASI	65.000.000,00	64.480.475,00	(519.525,00)	99,20		
01.2.09.06.5.1.02	Belanja Barang dan Jasa	65.000.000,00	64.480.475,00	(519.525,00)	99,20		
01.2.09.09	Pemeliharaan/Rehabilitasi Gedung Kantor dan Bangunan Lainnya	80.000.000,00	76.006.200,00	(3.993.800,00)	95,01		
01.2.09.09.5.1	BELANJA OPERASI	80.000.000,00	76.006.200,00	(3.993.800,00)	95,01		
01.2.09.09.5.1.02	Belanja Barang dan Jasa	80.000.000,00	76.006.200,00	(3.993.800,00)	95,01		
01.2.09.10	Pemeliharaan/Rehabilitasi Sarana dan Prasarana Gedung Kantor atau Bangunan Lainnya	155.000.000,00	154.326.500,00	(673.500,00)	99,57		
01.2.09.10.5.1	BELANJA OPERASI	155.000.000,00	154.326.500,00	(673.500,00)	99,57		
01.2.09.10.5.1.02	Belanja Barang dan Jasa	155.000.000,00	154.326.500,00	(673.500,00)	99,57		
02	**PROGRAM PENGEMBANGAN KEBUDAYAAN**	708.680.000,00	686.156.875,00	(22.523.125,00)	96,82		
02.2.01	Pengelolaan Kebudayaan yang Masyarakat Pelakunya dalam Daerah Kabupaten/Kota	708.680.000,00	686.156.875,00	(22.523.125,00)	96,82		
02.2.01.01	Pelindungan, Pengembangan, Pemanfaatan Objek Pemajuan Kebudayaan	708.680.000,00	686.156.875,00	(22.523.125,00)	96,82		
02.2.01.01.5.1	BELANJA OPERASI	708.680.000,00	686.156.875,00	(22.523.125,00)	96,82		
02.2.01.01.5.1.01	Belanja Pegawai	15.520.000,00	14.840.000,00	(680.000,00)	95,62		
02.2.01.01.5.1.02	Belanja Barang dan Jasa	693.160.000,00	671.316.875,00	(21.843.125,00)	96,85		
02	**PROGRAM PENINGKATAN DAYA TARIK DESTINASI PARIWISATA**	1.459.908.000,00	1.360.173.066,00	(99.734.934,00)	93,17		
02.2.01	Pengelolaan Daya Tarik Wisata Kabupaten/Kota	462.350.000,00	455.900.866,00	(6.449.134,00)	98,61		
02.2.01.03	Pengembangan Daya Tarik Wisata Kabupaten/Kota	442.350.000,00	436.122.876,00	(6.227.124,00)	98,59		
02.2.01.03.5.1	BELANJA OPERASI	442.350.000,00	436.122.876,00	(6.227.124,00)	98,59		
02.2.01.03.5.1.01	Belanja Pegawai	41.250.000,00	39.420.000,00	(1.830.000,00)	95,56		
02.2.01.03.5.1.02	Belanja Barang dan Jasa	401.100.000,00	396.702.876,00	(4.397.124,00)	98,90		
02.2.01.04	Monitoring dan Evaluasi Pengelolaan Daya Tarik Wisata Kabupaten/Kota	20.000.000,00	19.777.990,00	(222.010,00)	98,89		
02.2.01.04.5.1	BELANJA OPERASI	20.000.000,00	19.777.990,00	(222.010,00)	98,89		
02.2.01.04.5.1.02	Belanja Barang dan Jasa	20.000.000,00	19.777.990,00	(222.010,00)	98,89		
02.2.03	Pengelolaan Destinasi Pariwisata Kabupaten/Kota	762.558.000,00	722.005.600,00	(40.552.400,00)	94,68		

KODE	URAIAN	JUMLAH (Rp)		BERTAMBAH / (BERKURANG)		DASAR HUKUM	KETERANGAN
		ANGGARAN	REALISASI	(Rp)	(%)		
02.2.03.04	Pengadaan/Pemeliharaan/Rehabilitasi Sarana dan Prasarana dalam Pengelolaan Destinasi Pariwisata Kabupaten/Kota	422.900.000,00	420.932.000,00	(1.968.000,00)	99,53		
02.2.03.04.5.1	BELANJA OPERASI	14.640.000,00	13.160.000,00	(1.480.000,00)	89,89		
02.2.03.04.5.1.01	Belanja Pegawai	13.360.000,00	12.000.000,00	(1.360.000,00)	89,82		
02.2.03.04.5.1.02	Belanja Barang dan Jasa	1.280.000,00	1.160.000,00	(120.000,00)	90,63		
02.2.03.04.5.2	BELANJA MODAL	408.260.000,00	407.772.000,00	(488.000,00)	99,88		
02.2.03.04.5.2.03	Belanja Modal Gedung dan Bangunan	203.200.000,00	203.017.000,00	(183.000,00)	99,91		
02.2.03.04.5.2.04	Belanja Modal Jalan, Jaringan, dan Irigasi	205.060.000,00	204.755.000,00	(305.000,00)	99,85		
02.2.03.05	Monitoring dan Evaluasi Pengelolaan Destinasi Pariwisata Kabupaten/Kota	120.000.000,00	119.561.000,00	(439.000,00)	99,63		
02.2.03.05.5.1	BELANJA OPERASI	120.000.000,00	119.561.000,00	(439.000,00)	99,63		
02.2.03.05.5.1.02	Belanja Barang dan Jasa	120.000.000,00	119.561.000,00	(439.000,00)	99,63		
02.2.03.06	Pemberdayaan Masyarakat dalam Pengelolaan Destinasi Pariwisata Kabupaten/Kota	219.658.000,00	181.512.600,00	(38.145.400,00)	82,63		
02.2.03.06.5.1	BELANJA OPERASI	219.658.000,00	181.512.600,00	(38.145.400,00)	82,63		
02.2.03.06.5.1.02	Belanja Barang dan Jasa	219.658.000,00	181.512.600,00	(38.145.400,00)	82,63		
02.2.04	Penetapan Tanda Daftar Usaha Pariwisata Daerah Kabupaten/Kota	235.000.000,00	182.266.600,00	(52.733.400,00)	77,56		
02.2.04.04	Pembinaan dan Pengawasan Usaha Pariwisata	200.000.000,00	147.990.000,00	(52.010.000,00)	74,00		
02.2.04.04.5.1	BELANJA OPERASI	200.000.000,00	147.990.000,00	(52.010.000,00)	74,00		
02.2.04.04.5.1.02	Belanja Barang dan Jasa	200.000.000,00	147.990.000,00	(52.010.000,00)	74,00		
02.2.04.05	Fasilitasi Standarisasi Industri dan Usaha Pariwisata	35.000.000,00	34.276.600,00	(723.400,00)	97,93		
02.2.04.05.5.1	BELANJA OPERASI	35.000.000,00	34.276.600,00	(723.400,00)	97,93		
02.2.04.05.5.1.01	Belanja Pegawai	7.200.000,00	7.200.000,00	0,00	100,00		
02.2.04.05.5.1.02	Belanja Barang dan Jasa	27.800.000,00	27.076.600,00	(723.400,00)	97,40		
03	**PROGRAM PENGEMBANGAN KESENIAN TRADISIONAL**	603.665.000,00	581.023.116,00	(22.641.884,00)	96,25		
03.2.01	Pembinaan Kesenian yang Masyarakat Pelakunya dalam Daerah Kabupaten/Kota	603.665.000,00	581.023.116,00	(22.641.884,00)	96,25		
03.2.01.01	Peningkatan Pendidikan dan Pelatihan Sumber Daya Manusia Kesenian Tradisional	40.000.000,00	29.051.800,00	(10.948.200,00)	72,63		
03.2.01.01.5.1	BELANJA OPERASI	40.000.000,00	29.051.800,00	(10.948.200,00)	72,63		
03.2.01.01.5.1.02	Belanja Barang dan Jasa	40.000.000,00	29.051.800,00	(10.948.200,00)	72,63		
03.2.01.03	Peningkatan Kapasitas Tata Kelola Lembaga Kesenian Tradisional	563.665.000,00	551.971.316,00	(11.693.684,00)	97,93		
03.2.01.03.5.1	BELANJA OPERASI	563.665.000,00	551.971.316,00	(11.693.684,00)	97,93		
03.2.01.03.5.1.01	Belanja Pegawai	5.360.000,00	3.540.000,00	(1.820.000,00)	66,04		
03.2.01.03.5.1.02	Belanja Barang dan Jasa	558.305.000,00	548.431.316,00	(9.873.684,00)	98,23		
03	**PROGRAM PEMASARAN PARIWISATA**	905.000.000,00	843.297.316,00	(61.702.684,00)	93,18		

KODE	URAIAN	JUMLAH (Rp)		BERTAMBAH / (BERKURANG)		DASAR HUKUM	KETERANGAN
		ANGGARAN	REALISASI	(Rp)	(%)		
03.2.01	Pemasaran Pariwisata Dalam dan Luar Negeri Daya Tarik, Destinasi dan Kawasan Strategis Pariwisata Kabupaten/Kota	905.000.000,00	843.297.316,00	(61.702.684,00)	93,18		
03.2.01.01	Penguatan Promosi Melalui Media Cetak, Elektronik, dan Media Lainnya Baik Dalam dan Luar Negeri	610.000.000,00	599.377.800,00	(10.622.200,00)	98,26		
03.2.01.01.5.1	BELANJA OPERASI	610.000.000,00	599.377.800,00	(10.622.200,00)	98,26		
03.2.01.01.5.1.01	Belanja Pegawai	27.660.000,00	27.660.000,00	0,00	100,00		
03.2.01.01.5.1.02	Belanja Barang dan Jasa	582.340.000,00	571.717.800,00	(10.622.200,00)	98,18		
03.2.01.02	Fasilitasi Kegiatan Pemasaran Pariwisata Baik Dalam dan Luar Negeri Pariwisata Kabupaten/Kota	65.000.000,00	59.669.166,00	(5.330.834,00)	91,80		
03.2.01.02.5.1	BELANJA OPERASI	65.000.000,00	59.669.166,00	(5.330.834,00)	91,80		
03.2.01.02.5.1.01	Belanja Pegawai	1.180.000,00	680.000,00	(500.000,00)	57,63		
03.2.01.02.5.1.02	Belanja Barang dan Jasa	63.820.000,00	58.989.166,00	(4.830.834,00)	92,43		
03.2.01.03	Penyediaan Data dan Penyebaran Informasi Pariwisata Kabupaten/Kota, Baik Dalam dan Luar Negeri	30.000.000,00	28.804.750,00	(1.195.250,00)	96,02		
03.2.01.03.5.1	BELANJA OPERASI	30.000.000,00	28.804.750,00	(1.195.250,00)	96,02		
03.2.01.03.5.1.02	Belanja Barang dan Jasa	30.000.000,00	28.804.750,00	(1.195.250,00)	96,02		
03.2.01.04	Peningkatan Kerja Sama dan Kemitraan Pariwisata Dalam dan Luar Negeri	200.000.000,00	155.445.600,00	(44.554.400,00)	77,72		
03.2.01.04.5.1	BELANJA OPERASI	200.000.000,00	155.445.600,00	(44.554.400,00)	77,72		
03.2.01.04.5.1.02	Belanja Barang dan Jasa	200.000.000,00	155.445.600,00	(44.554.400,00)	77,72		
04	**PROGRAM PENGEMBANGAN EKONOMI KREATIF MELALUI PEMANFAATAN DAN PERLINDUNGAN HAK KEKAYAAN INTELEKTUAL**	110.000.000,00	106.769.074,00	(3.230.926,00)	97,06		
04.2.02	Pengembangan Ekosistem Ekonomi Kreatif	110.000.000,00	106.769.074,00	(3.230.926,00)	97,06		
04.2.02.05	Pengembangan Sistem Pemasaran	110.000.000,00	106.769.074,00	(3.230.926,00)	97,06		
04.2.02.05.5.1	BELANJA OPERASI	110.000.000,00	106.769.074,00	(3.230.926,00)	97,06		
04.2.02.05.5.1.01	Belanja Pegawai	14.040.000,00	11.480.000,00	(2.560.000,00)	81,77		
04.2.02.05.5.1.02	Belanja Barang dan Jasa	95.960.000,00	95.289.074,00	(670.926,00)	99,30		
05	**PROGRAM PELESTARIAN DAN PENGELOLAAN CAGAR BUDAYA**	256.500.000,00	217.701.440,00	(38.798.560,00)	84,87		
05.2.01	Penetapan Cagar Budaya Peringkat Kabupaten/Kota	5.000.000,00	3.256.640,00	(1.743.360,00)	65,13		
05.2.01.01	Pendaftaran Objek Diduga Cagar Budaya	5.000.000,00	3.256.640,00	(1.743.360,00)	65,13		
05.2.01.01.5.1	BELANJA OPERASI	5.000.000,00	3.256.640,00	(1.743.360,00)	65,13		
05.2.01.01.5.1.02	Belanja Barang dan Jasa	5.000.000,00	3.256.640,00	(1.743.360,00)	65,13		
05.2.02	Pengelolaan Cagar Budaya Peringkat Kabupaten/Kota	251.500.000,00	214.444.800,00	(37.055.200,00)	85,27		
05.2.02.01	Pelindungan Cagar Budaya	251.500.000,00	214.444.800,00	(37.055.200,00)	85,27		
05.2.02.01.5.1	BELANJA OPERASI	251.500.000,00	214.444.800,00	(37.055.200,00)	85,27		
05.2.02.01.5.1.01	Belanja Pegawai	11.780.000,00	10.980.000,00	(800.000,00)	93,21		
05.2.02.01.5.1.02	Belanja Barang dan Jasa	239.720.000,00	203.464.800,00	(36.255.200,00)	84,88		

KODE	URAIAN	JUMLAH (Rp)		BERTAMBAH / (BERKURANG)		DASAR HUKUM	KETERANGAN
		ANGGARAN	REALISASI	(Rp)	(%)		
05	**PROGRAM PENGEMBANGAN SUMBER DAYA PARIWISATA DAN EKONOMI KREATIF**	370.000.000,00	319.825.300,00	(50.174.700,00)	86,44		
05.2.01	Pelaksanaan Peningkatan Kapasitas Sumber Daya Manusia Pariwisata dan Ekonomi Kreatif Tingkat Dasar	230.500.000,00	187.280.500,00	(43.219.500,00)	81,25		
05.2.01.01	Pengembangan Kompetensi SDM Pariwisata dan Ekonomi Kreatif Tingkat Dasar	30.500.000,00	30.415.000,00	(85.000,00)	99,72		
05.2.01.01.5.1	BELANJA OPERASI	30.500.000,00	30.415.000,00	(85.000,00)	99,72		
05.2.01.01.5.1.01	Belanja Pegawai	2.280.000,00	2.280.000,00	0,00	100,00		
05.2.01.01.5.1.02	Belanja Barang dan Jasa	28.220.000,00	28.135.000,00	(85.000,00)	99,70		
05.2.01.02	Peningkatan Peran Serta Masyarakat dalam Pengembangan Kemitraan Pariwisata	200.000.000,00	156.865.500,00	(43.134.500,00)	78,43		
05.2.01.02.5.1	BELANJA OPERASI	200.000.000,00	156.865.500,00	(43.134.500,00)	78,43		
05.2.01.02.5.1.02	Belanja Barang dan Jasa	200.000.000,00	156.865.500,00	(43.134.500,00)	78,43		
05.2.02	Pengembangan Kapasitas Pelaku Ekonomi Kreatif	139.500.000,00	132.544.800,00	(6.955.200,00)	95,01		
05.2.02.01	Pelatihan, Bimbingan Teknis, dan Pendampingan Ekonomi Kreatif	70.000.000,00	63.990.500,00	(6.009.500,00)	91,42		
05.2.02.01.5.1	BELANJA OPERASI	70.000.000,00	63.990.500,00	(6.009.500,00)	91,42		
05.2.02.01.5.1.01	Belanja Pegawai	13.000.000,00	12.300.000,00	(700.000,00)	94,62		
05.2.02.01.5.1.02	Belanja Barang dan Jasa	57.000.000,00	51.690.500,00	(5.309.500,00)	90,69		
05.2.02.02	Dukungan Fasilitasi Menghadapi Perkembangan Teknologi di Dunia Usaha	69.500.000,00	68.554.300,00	(945.700,00)	98,64		
05.2.02.02.5.1	BELANJA OPERASI	69.500.000,00	68.554.300,00	(945.700,00)	98,64		
05.2.02.02.5.1.02	Belanja Barang dan Jasa	69.500.000,00	68.554.300,00	(945.700,00)	98,64		
	SURPLUS / DEFISIT	(9.402.003.728,00)	(7.961.112.969,00)	1.440.890.759,00	0		
	SISA LEBIH / KURANG PEMBIAYAAN TAHUN BERKENAAN	**(9.402.003.728,00)**	**(7.961.112.969,00)**	**1.440.890.759,00**	**0**		

PEMERINTAH KABUPATEN TRENGGALEK

RINCIAN APBD MENURUT URUSAN PEMERINTAHAN DAERAH, ORGANISASI, PROGRAM, KEGIATAN, SUBKEGIATAN, KELOMPOK, DAN JENIS PENDAPATAN, BELANJA DAN PEMBIAYAAN

Tahun Anggaran 2023

Urusan Pemerintahan : 2.23 PERPUSTAKAAN

SKPD : 2-23.2-24.0-00.01 DINAS KEARSIPAN DAN PERPUSTAKAAN

KODE	URAIAN	JUMLAH (Rp)		BERTAMBAH / (BERKURANG)		DASAR HUKUM	KETERANGAN
		ANGGARAN	REALISASI	(Rp)	(%)		
00.0.00.00.5	**BELANJA DAERAH**	4.213.800.566,00	4.057.343.670,00	(156.456.896,00)	96,29		
01	**PROGRAM PENUNJANG URUSAN PEMERINTAHAN DAERAH KABUPATEN/KOTA**	3.751.574.866,00	3.596.843.944,00	(154.730.922,00)	95,88		
01.2.01	Perencanaan, Penganggaran, dan Evaluasi Kinerja Perangkat Daerah	13.869.700,00	13.844.500,00	(25.200,00)	99,82		
01.2.01.01	Penyusunan Dokumen Perencanaan Perangkat Daerah	5.000.000,00	4.975.500,00	(24.500,00)	99,51		
01.2.01.01.5.1	BELANJA OPERASI	5.000.000,00	4.975.500,00	(24.500,00)	99,51		
01.2.01.01.5.1.02	Belanja Barang dan Jasa	5.000.000,00	4.975.500,00	(24.500,00)	99,51		
01.2.01.06	Koordinasi dan Penyusunan Laporan Capaian Kinerja dan Ikhtisar Realisasi Kinerja SKPD	8.869.700,00	8.869.000,00	(700,00)	99,99		
01.2.01.06.5.1	BELANJA OPERASI	8.869.700,00	8.869.000,00	(700,00)	99,99		
01.2.01.06.5.1.02	Belanja Barang dan Jasa	8.869.700,00	8.869.000,00	(700,00)	99,99		
01.2.02	Administrasi Keuangan Perangkat Daerah	3.135.193.699,00	2.994.354.590,00	(140.839.109,00)	95,51		
01.2.02.01	Penyediaan Gaji dan Tunjangan ASN	3.082.786.874,00	2.944.228.590,00	(138.558.284,00)	95,51		
01.2.02.01.5.1	BELANJA OPERASI	3.082.786.874,00	2.944.228.590,00	(138.558.284,00)	95,51		
01.2.02.01.5.1.01	Belanja Pegawai	3.082.786.874,00	2.944.228.590,00	(138.558.284,00)	95,51		
01.2.02.02	Penyediaan Administrasi Pelaksanaan Tugas ASN	49.600.000,00	47.600.000,00	(2.000.000,00)	95,97		
01.2.02.02.5.1	BELANJA OPERASI	49.600.000,00	47.600.000,00	(2.000.000,00)	95,97		
01.2.02.02.5.1.01	Belanja Pegawai	49.600.000,00	47.600.000,00	(2.000.000,00)	95,97		
01.2.02.03	Pelaksanaan Penatausahaan dan Pengujian/Verifikasi Keuangan SKPD	1.363.640,00	1.260.000,00	(103.640,00)	92,40		
01.2.02.03.5.1	BELANJA OPERASI	1.363.640,00	1.260.000,00	(103.640,00)	92,40		
01.2.02.03.5.1.02	Belanja Barang dan Jasa	1.363.640,00	1.260.000,00	(103.640,00)	92,40		
01.2.02.07	Koordinasi dan Penyusunan Laporan Keuangan Bulanan/ Triwulanan/ Semesteran SKPD	1.443.185,00	1.266.000,00	(177.185,00)	87,72		
01.2.02.07.5.1	BELANJA OPERASI	1.443.185,00	1.266.000,00	(177.185,00)	87,72		
01.2.02.07.5.1.02	Belanja Barang dan Jasa	1.443.185,00	1.266.000,00	(177.185,00)	87,72		

KODE	URAIAN	JUMLAH (Rp)		BERTAMBAH / (BERKURANG)		DASAR HUKUM	KETERANGAN
		ANGGARAN	REALISASI	(Rp)	(%)		
01.2.05	Administrasi Kepegawaian Perangkat Daerah	2.000.000,00	1.799.000,00	(201.000,00)	89,95		
01.2.05.03	Pendataan dan Pengolahan Administrasi Kepegawaian	2.000.000,00	1.799.000,00	(201.000,00)	89,95		
01.2.05.03.5.1	BELANJA OPERASI	2.000.000,00	1.799.000,00	(201.000,00)	89,95		
01.2.05.03.5.1.02	Belanja Barang dan Jasa	2.000.000,00	1.799.000,00	(201.000,00)	89,95		
01.2.06	Administrasi Umum Perangkat Daerah	97.758.875,00	97.701.040,00	(57.835,00)	99,94		
01.2.06.01	Penyediaan Komponen Instalasi Listrik/Penerangan Bangunan Kantor	5.000.000,00	5.000.000,00	0,00	100,00		
01.2.06.01.5.1	BELANJA OPERASI	5.000.000,00	5.000.000,00	0,00	100,00		
01.2.06.01.5.1.02	Belanja Barang dan Jasa	5.000.000,00	5.000.000,00	0,00	100,00		
01.2.06.02	Penyediaan Peralatan dan Perlengkapan Kantor	5.480.000,00	5.475.000,00	(5.000,00)	99,91		
01.2.06.02.5.1	BELANJA OPERASI	5.480.000,00	5.475.000,00	(5.000,00)	99,91		
01.2.06.02.5.1.02	Belanja Barang dan Jasa	5.480.000,00	5.475.000,00	(5.000,00)	99,91		
01.2.06.05	Penyediaan Barang Cetakan dan Penggandaan	8.000.000,00	8.000.000,00	0,00	100,00		
01.2.06.05.5.1	BELANJA OPERASI	8.000.000,00	8.000.000,00	0,00	100,00		
01.2.06.05.5.1.02	Belanja Barang dan Jasa	8.000.000,00	8.000.000,00	0,00	100,00		
01.2.06.07	Penyediaan Bahan/Material	26.828.875,00	26.814.250,00	(14.625,00)	99,95		
01.2.06.07.5.1	BELANJA OPERASI	26.828.875,00	26.814.250,00	(14.625,00)	99,95		
01.2.06.07.5.1.02	Belanja Barang dan Jasa	26.828.875,00	26.814.250,00	(14.625,00)	99,95		
01.2.06.09	Penyelenggaraan Rapat Koordinasi dan Konsultasi SKPD	52.450.000,00	52.411.790,00	(38.210,00)	99,93		
01.2.06.09.5.1	BELANJA OPERASI	52.450.000,00	52.411.790,00	(38.210,00)	99,93		
01.2.06.09.5.1.02	Belanja Barang dan Jasa	52.450.000,00	52.411.790,00	(38.210,00)	99,93		
01.2.07	Pengadaan Barang Milik Daerah Penunjang Urusan Pemerintah Daerah	59.377.092,00	57.226.500,00	(2.150.592,00)	96,38		
01.2.07.06	Pengadaan Peralatan dan Mesin Lainnya	41.197.092,00	39.146.500,00	(2.050.592,00)	95,02		
01.2.07.06.5.1	BELANJA OPERASI	719.992,00	700.000,00	(19.992,00)	97,22		
01.2.07.06.5.1.01	Belanja Pegawai	680.000,00	680.000,00	0,00	100,00		
01.2.07.06.5.1.02	Belanja Barang dan Jasa	39.992,00	20.000,00	(19.992,00)	50,01		
01.2.07.06.5.2	BELANJA MODAL	40.477.100,00	38.446.500,00	(2.030.600,00)	94,98		
01.2.07.06.5.2.02	Belanja Modal Peralatan dan Mesin	40.477.100,00	38.446.500,00	(2.030.600,00)	94,98		
01.2.07.11	Pengadaan Sarana dan Prasarana Pendukung Gedung Kantor atau Bangunan Lainnya	18.180.000,00	18.080.000,00	(100.000,00)	99,45		
01.2.07.11.5.2	BELANJA MODAL	18.180.000,00	18.080.000,00	(100.000,00)	99,45		
01.2.07.11.5.2.03	Belanja Modal Gedung dan Bangunan	18.180.000,00	18.080.000,00	(100.000,00)	99,45		
01.2.08	Penyediaan Jasa Penunjang Urusan Pemerintahan Daerah	362.800.000,00	352.742.270,00	(10.057.730,00)	97,23		
01.2.08.02	Penyediaan Jasa Komunikasi, Sumber Daya Air dan Listrik	126.400.000,00	117.380.670,00	(9.019.330,00)	92,86		
01.2.08.02.5.1	BELANJA OPERASI	126.400.000,00	117.380.670,00	(9.019.330,00)	92,86		
01.2.08.02.5.1.01	Belanja Pegawai	21.400.000,00	21.400.000,00	0,00	100,00		
01.2.08.02.5.1.02	Belanja Barang dan Jasa	105.000.000,00	95.980.670,00	(9.019.330,00)	91,41		

KODE	URAIAN	JUMLAH (Rp)		BERTAMBAH / (BERKURANG)		DASAR HUKUM	KETERANGAN
		ANGGARAN	REALISASI	(Rp)	(%)		
01.2.08.04	Penyediaan Jasa Pelayanan Umum Kantor	236.400.000,00	235.361.600,00	(1.038.400,00)	99,56		
01.2.08.04.5.1	BELANJA OPERASI	236.400.000,00	235.361.600,00	(1.038.400,00)	99,56		
01.2.08.04.5.1.02	Belanja Barang dan Jasa	236.400.000,00	235.361.600,00	(1.038.400,00)	99,56		
01.2.09	Pemeliharaan Barang Milik Daerah Penunjang Urusan Pemerintahan Daerah	80.575.500,00	79.176.044,00	(1.399.456,00)	98,26		
01.2.09.02	Penyediaan Jasa Pemeliharaan, Biaya Pemeliharaan, Pajak dan Perizinan Kendaraan Dinas Operasional atau Lapangan	52.600.000,00	51.218.144,00	(1.381.856,00)	97,37		
01.2.09.02.5.1	BELANJA OPERASI	52.600.000,00	51.218.144,00	(1.381.856,00)	97,37		
01.2.09.02.5.1.02	Belanja Barang dan Jasa	52.600.000,00	51.218.144,00	(1.381.856,00)	97,37		
01.2.09.06	Pemeliharaan Peralatan dan Mesin Lainnya	9.000.000,00	8.999.900,00	(100,00)	100,00		
01.2.09.06.5.1	BELANJA OPERASI	9.000.000,00	8.999.900,00	(100,00)	100,00		
01.2.09.06.5.1.02	Belanja Barang dan Jasa	9.000.000,00	8.999.900,00	(100,00)	100,00		
01.2.09.11	Pemeliharaan/Rehabilitasi Sarana dan Prasarana Pendukung Gedung Kantor atau Bangunan Lainnya	18.975.500,00	18.958.000,00	(17.500,00)	99,91		
01.2.09.11.5.1	BELANJA OPERASI	18.975.500,00	18.958.000,00	(17.500,00)	99,91		
01.2.09.11.5.1.02	Belanja Barang dan Jasa	18.975.500,00	18.958.000,00	(17.500,00)	99,91		
02	**PROGRAM PEMBINAAN PERPUSTAKAAN**	168.862.850,00	167.864.626,00	(998.224,00)	99,41		
02.2.01	Pengelolaan Perpustakaan Tingkat Daerah Kabupaten/Kota	106.362.850,00	106.010.480,00	(352.370,00)	99,67		
02.2.01.04	Pembinaan Perpustakaan pada Satuan Pendidikan Dasar di Seluruh Wilayah Kabupaten/Kota Sesuai dengan Standar Nasional Perpustakaan	15.000.000,00	14.954.500,00	(45.500,00)	99,70		
02.2.01.04.5.1	BELANJA OPERASI	15.000.000,00	14.954.500,00	(45.500,00)	99,70		
02.2.01.04.5.1.02	Belanja Barang dan Jasa	15.000.000,00	14.954.500,00	(45.500,00)	99,70		
02.2.01.07	Pengembangan Layanan Perpustakaan Rujukan Tingkat Kabupaten/Kota	54.112.850,00	53.808.000,00	(304.850,00)	99,44		
02.2.01.07.5.1	BELANJA OPERASI	54.112.850,00	53.808.000,00	(304.850,00)	99,44		
02.2.01.07.5.1.01	Belanja Pegawai	8.440.000,00	8.440.000,00	0,00	100,00		
02.2.01.07.5.1.02	Belanja Barang dan Jasa	45.672.850,00	45.368.000,00	(304.850,00)	99,33		
02.2.01.09	Pengelolaan dan Pengembangan Bahan Pustaka	37.250.000,00	37.247.980,00	(2.020,00)	99,99		
02.2.01.09.5.1	BELANJA OPERASI	12.136.444,00	12.136.250,00	(194,00)	100,00		
02.2.01.09.5.1.02	Belanja Barang dan Jasa	12.136.444,00	12.136.250,00	(194,00)	100,00		
02.2.01.09.5.2	BELANJA MODAL	25.113.556,00	25.111.730,00	(1.826,00)	99,99		
02.2.01.09.5.2.05	Belanja Modal Aset Tetap Lainnya	25.113.556,00	25.111.730,00	(1.826,00)	99,99		
02.2.02	Pembudayaan Gemar Membaca Tingkat Daerah Kabupaten/Kota	62.500.000,00	61.854.146,00	(645.854,00)	98,97		
02.2.02.01	Sosiaisasi Budaya Baca dan Literasi pada Satuan Pendidikan Dasar dan Pendidikan Khusus serta Masyarakat	20.000.000,00	19.459.201,00	(540.799,00)	97,30		
02.2.02.01.5.1	BELANJA OPERASI	20.000.000,00	19.459.201,00	(540.799,00)	97,30		

KODE	URAIAN	JUMLAH (Rp)		BERTAMBAH / (BERKURANG)		DASAR HUKUM	KETERANGAN
		ANGGARAN	REALISASI	(Rp)	(%)		
02.2.02.01.5.1.02	Belanja Barang dan Jasa	20.000.000,00	19.459.201,00	(540.799,00)	97,30		
02.2.02.04	Pengembangan Literasi Berbasis Inklusi Sosial	42.500.000,00	42.394.945,00	(105.055,00)	99,75		
02.2.02.04.5.1	BELANJA OPERASI	42.500.000,00	42.394.945,00	(105.055,00)	99,75		
02.2.02.04.5.1.02	Belanja Barang dan Jasa	42.500.000,00	42.394.945,00	(105.055,00)	99,75		
02	**PROGRAM PENGELOLAAN ARSIP**	208.362.850,00	208.162.100,00	(200.750,00)	99,90		
02.2.01	Pengelolaan Arsip Dinamis Daerah Kabupaten/Kota	40.000.000,00	39.893.450,00	(106.550,00)	99,73		
02.2.01.03	Pengawasan Arsip Dinamis Kewenangan Kabupaten/Kota	40.000.000,00	39.893.450,00	(106.550,00)	99,73		
02.2.01.03.5.1	BELANJA OPERASI	40.000.000,00	39.893.450,00	(106.550,00)	99,73		
02.2.01.03.5.1.01	Belanja Pegawai	4.800.000,00	4.800.000,00	0,00	100,00		
02.2.01.03.5.1.02	Belanja Barang dan Jasa	35.200.000,00	35.093.450,00	(106.550,00)	99,70		
02.2.02	Pengelolaan Arsip Statis Daerah Kabupaten/Kota	94.750.000,00	94.741.850,00	(8.150,00)	99,99		
02.2.02.02	Akuisisi, Pengolahan, Preservasi, dan Akses Arsip Statis	94.750.000,00	94.741.850,00	(8.150,00)	99,99		
02.2.02.02.5.1	BELANJA OPERASI	92.006.400,00	92.001.850,00	(4.550,00)	100,00		
02.2.02.02.5.1.01	Belanja Pegawai	3.640.000,00	3.640.000,00	0,00	100,00		
02.2.02.02.5.1.02	Belanja Barang dan Jasa	88.366.400,00	88.361.850,00	(4.550,00)	99,99		
02.2.02.02.5.2	BELANJA MODAL	2.743.600,00	2.740.000,00	(3.600,00)	99,87		
02.2.02.02.5.2.02	Belanja Modal Peralatan dan Mesin	2.743.600,00	2.740.000,00	(3.600,00)	99,87		
02.2.03	Pengelolaan Simpul Jaringan Informasi Kearsipan Nasional Tingkat Kabupaten/Kota	73.612.850,00	73.526.800,00	(86.050,00)	99,88		
02.2.03.02	Pemberdayaan Kapasitas Unit Kearsipan dan Lembaga Kearsipan Daerah Kabupaten/Kota	73.612.850,00	73.526.800,00	(86.050,00)	99,88		
02.2.03.02.5.1	BELANJA OPERASI	73.612.850,00	73.526.800,00	(86.050,00)	99,88		
02.2.03.02.5.1.02	Belanja Barang dan Jasa	73.612.850,00	73.526.800,00	(86.050,00)	99,88		
03	**PROGRAM PELESTARIAN KOLEKSI NASIONAL DAN NASKAH KUNO**	40.000.000,00	39.505.600,00	(494.400,00)	98,76		
03.2.01	Pelestarian Naskah Kuno Milik Daerah Kabupaten/Kota	15.000.000,00	14.725.000,00	(275.000,00)	98,17		
03.2.01.02	Pengembangan, Pengolahan dan Pengalihmediaan Naskah Kuno yang Dimiliki oleh Masyarakat untuk Dilestarikan dan Didayagunakan	15.000.000,00	14.725.000,00	(275.000,00)	98,17		
03.2.01.02.5.1	BELANJA OPERASI	15.000.000,00	14.725.000,00	(275.000,00)	98,17		
03.2.01.02.5.1.02	Belanja Barang dan Jasa	15.000.000,00	14.725.000,00	(275.000,00)	98,17		
03.2.02	Pengembangan Koleksi Budaya Etnis Nusantara yang Ditemukan oleh Pemerintah Daerah Kabupaten/Kota	25.000.000,00	24.780.600,00	(219.400,00)	99,12		
03.2.02.01	Seleksi dan Pengadaan Koleksi Budaya Etnis Nusantara	25.000.000,00	24.780.600,00	(219.400,00)	99,12		
03.2.02.01.5.1	BELANJA OPERASI	19.682.280,00	19.536.600,00	(145.680,00)	99,26		
03.2.02.01.5.1.02	Belanja Barang dan Jasa	19.682.280,00	19.536.600,00	(145.680,00)	99,26		
03.2.02.01.5.2	BELANJA MODAL	5.317.720,00	5.244.000,00	(73.720,00)	98,61		
03.2.02.01.5.2.02	Belanja Modal Peralatan dan Mesin	3.045.000,00	3.000.000,00	(45.000,00)	98,52		
03.2.02.01.5.2.05	Belanja Modal Aset Tetap Lainnya	2.272.720,00	2.244.000,00	(28.720,00)	98,74		

KODE	URAIAN	JUMLAH (Rp)		BERTAMBAH / (BERKURANG)		DASAR HUKUM	KETERANGAN
		ANGGARAN	REALISASI	(Rp)	(%)		
03	**PROGRAM PERLINDUNGAN DAN PENYELAMATAN ARSIP**	35.000.000,00	34.967.700,00	(32.300,00)	99,91		
03.2.01	Pemusnahan Arsip Dilingkungan Pemerintah Daerah Kabupaten/Kota yang Memiliki Retensi di Bawah 10 (Sepuluh) Tahun	10.000.000,00	9.999.000,00	(1.000,00)	99,99		
03.2.01.01	Penilaian, Penetapan dan Pelaksanaan Pemusnahan Arsip yang Memiliki Retensi di Bawah 10 (Sepuluh) Tahun	10.000.000,00	9.999.000,00	(1.000,00)	99,99		
03.2.01.01.5.1	BELANJA OPERASI	10.000.000,00	9.999.000,00	(1.000,00)	99,99		
03.2.01.01.5.1.02	Belanja Barang dan Jasa	10.000.000,00	9.999.000,00	(1.000,00)	99,99		
03.2.02	Perlindungan dan Penyelamatan Arsip Akibat Bencana yang Berskala Kabupaten/Kota	10.000.000,00	9.982.900,00	(17.100,00)	99,83		
03.2.02.02	Pemulihan dan Penyimpanan Arsip Akibat Bencana	10.000.000,00	9.982.900,00	(17.100,00)	99,83		
03.2.02.02.5.1	BELANJA OPERASI	10.000.000,00	9.982.900,00	(17.100,00)	99,83		
03.2.02.02.5.1.02	Belanja Barang dan Jasa	10.000.000,00	9.982.900,00	(17.100,00)	99,83		
03.2.03	Penyelamatan Arsip Perangkat Daerah Kabupaten/Kota yang Digabung dan/atau Dibubarkan, dan Pemekaran Daerah Kecamatan dan Desa/Kelurahan	5.000.000,00	4.999.000,00	(1.000,00)	99,98		
03.2.03.01	Pendataan, Penyusunan Daftar dan Penilaian serta Penyerahan atau Pemusnahan Arsip bagi Penggabungan Perangkat Daerah Kabupaten/Kota	5.000.000,00	4.999.000,00	(1.000,00)	99,98		
03.2.03.01.5.1	BELANJA OPERASI	5.000.000,00	4.999.000,00	(1.000,00)	99,98		
03.2.03.01.5.1.02	Belanja Barang dan Jasa	5.000.000,00	4.999.000,00	(1.000,00)	99,98		
03.2.04	Autentikasi Arsip Statis dan Arsip Hasil Alih Media Kabupaten/Kota	5.000.000,00	4.987.200,00	(12.800,00)	99,74		
03.2.04.02	Penilaian dan Penetapan Hasil Alih Media Sesuai Persyaratan Penjaminan Keabsahan Arsip	5.000.000,00	4.987.200,00	(12.800,00)	99,74		
03.2.04.02.5.1	BELANJA OPERASI	5.000.000,00	4.987.200,00	(12.800,00)	99,74		
03.2.04.02.5.1.02	Belanja Barang dan Jasa	5.000.000,00	4.987.200,00	(12.800,00)	99,74		
03.2.05	Pencarian Arsip Statis Kabupaten/Kota yang Dinyatakan Hilang	5.000.000,00	4.999.600,00	(400,00)	99,99		
03.2.05.03	Penetapan dan Pengumuman Daftar Pencarian Arsip (DPA)	5.000.000,00	4.999.600,00	(400,00)	99,99		
03.2.05.03.5.1	BELANJA OPERASI	5.000.000,00	4.999.600,00	(400,00)	99,99		
03.2.05.03.5.1.02	Belanja Barang dan Jasa	5.000.000,00	4.999.600,00	(400,00)	99,99		
04	**PROGRAM PERIZINAN PENGGUNAAN ARSIP**	10.000.000,00	9.999.700,00	(300,00)	100,00		
04.2.01	Pelayanan Izin Penggunaan Arsip yang Bersifat Tertutup di Kabupaten/Kota	10.000.000,00	9.999.700,00	(300,00)	100,00		
04.2.01.01	Penyusunan dan Penetapan SOP Penggunaan Arsip yang Bersifat Tertutup	10.000.000,00	9.999.700,00	(300,00)	100,00		
04.2.01.01.5.1	BELANJA OPERASI	10.000.000,00	9.999.700,00	(300,00)	100,00		

KODE	URAIAN	JUMLAH (Rp)		BERTAMBAH / (BERKURANG)		DASAR HUKUM	KETERANGAN
		ANGGARAN	REALISASI	(Rp)	(%)		
04.2.01.01.5.1.02	Belanja Barang dan Jasa	10.000.000,00	9.999.700,00	(300,00)	100,00		
	SURPLUS / DEFISIT	(4.213.800.566,00)	(4.057.343.670,00)	156.456.896,00	0		
SISA LEBIH / KURANG PEMBIAYAAN TAHUN BERKENAAN		**(4.213.800.566,00)**	**(4.057.343.670,00)**	**156.456.896,00**	**0**		

PEMERINTAH KABUPATEN TRENGGALEK

RINCIAN APBD MENURUT URUSAN PEMERINTAHAN DAERAH, ORGANISASI, PROGRAM, KEGIATAN, SUBKEGIATAN, KELOMPOK, DAN JENIS PENDAPATAN, BELANJA DAN PEMBIAYAAN

Tahun Anggaran 2023

Urusan Pemerintahan : 3.25 KELAUTAN DAN PERIKANAN

SKPD : 3-25.0-00.0-00.01 DINAS PERIKANAN

KODE	URAIAN	JUMLAH (Rp)		BERTAMBAH / (BERKURANG)		DASAR HUKUM	KETERANGAN
		ANGGARAN	REALISASI	(Rp)	(%)		
00.0.00.00.4	**PENDAPATAN DAERAH**	932.500.000,00	869.965.500,00	(62.534.500,00)	93,29		
00.0.00.00.4.1	**PENDAPATAN ASLI DAERAH (PAD)**	932.500.000,00	869.965.500,00	(62.534.500,00)	93,29		
00.0.00.00.4.1.02	Retribusi Daerah	817.500.000,00	738.998.500,00	(78.501.500,00)	90,40		
00.0.00.00.4.1.04	Lain-lain PAD yang Sah	115.000.000,00	130.967.000,00	15.967.000,00	113,88		
00.0.00.00.5	**BELANJA DAERAH**	9.074.473.758,00	8.858.931.763,00	(215.541.995,00)	97,62		
01	**PROGRAM PENUNJANG URUSAN PEMERINTAHAN DAERAH KABUPATEN/KOTA**	5.042.351.974,00	4.908.938.370,00	(133.413.604,00)	97,35		
01.2.01	Perencanaan, Penganggaran, dan Evaluasi Kinerja Perangkat Daerah	2.000.000,00	2.000.000,00	0,00	100,00		
01.2.01.01	Penyusunan Dokumen Perencanaan Perangkat Daerah	1.000.000,00	1.000.000,00	0,00	100,00		
01.2.01.01.5.1	BELANJA OPERASI	1.000.000,00	1.000.000,00	0,00	100,00		
01.2.01.01.5.1.02	Belanja Barang dan Jasa	1.000.000,00	1.000.000,00	0,00	100,00		
01.2.01.06	Koordinasi dan Penyusunan Laporan Capaian Kinerja dan Ikhtisar Realisasi Kinerja SKPD	1.000.000,00	1.000.000,00	0,00	100,00		
01.2.01.06.5.1	BELANJA OPERASI	1.000.000,00	1.000.000,00	0,00	100,00		
01.2.01.06.5.1.02	Belanja Barang dan Jasa	1.000.000,00	1.000.000,00	0,00	100,00		
01.2.02	Administrasi Keuangan Perangkat Daerah	4.636.673.658,00	4.505.423.370,00	(131.250.288,00)	97,17		
01.2.02.01	Penyediaan Gaji dan Tunjangan ASN	3.860.389.658,00	3.733.644.887,00	(126.744.771,00)	96,72		
01.2.02.01.5.1	BELANJA OPERASI	3.860.389.658,00	3.733.644.887,00	(126.744.771,00)	96,72		
01.2.02.01.5.1.01	Belanja Pegawai	3.860.389.658,00	3.733.644.887,00	(126.744.771,00)	96,72		
01.2.02.02	Penyediaan Administrasi Pelaksanaan Tugas ASN	776.284.000,00	771.778.483,00	(4.505.517,00)	99,42		
01.2.02.02.5.1	BELANJA OPERASI	776.284.000,00	771.778.483,00	(4.505.517,00)	99,42		
01.2.02.02.5.1.01	Belanja Pegawai	82.560.000,00	82.540.000,00	(20.000,00)	99,98		
01.2.02.02.5.1.02	Belanja Barang dan Jasa	693.724.000,00	689.238.483,00	(4.485.517,00)	99,35		
01.2.06	Administrasi Umum Perangkat Daerah	153.773.291,00	153.723.844,00	(49.447,00)	99,97		
01.2.06.01	Penyediaan Komponen Instalasi Listrik/Penerangan Bangunan Kantor	5.320.109,00	5.317.000,00	(3.109,00)	99,94		
01.2.06.01.5.1	BELANJA OPERASI	5.320.109,00	5.317.000,00	(3.109,00)	99,94		

KODE	URAIAN	JUMLAH (Rp)		BERTAMBAH / (BERKURANG)		DASAR HUKUM	KETERANGAN
		ANGGARAN	REALISASI	(Rp)	(%)		
01.2.06.01.5.1.02	Belanja Barang dan Jasa	5.320.109,00	5.317.000,00	(3.109,00)	99,94		
01.2.06.02	Penyediaan Peralatan dan Perlengkapan Kantor	10.332.991,00	10.314.500,00	(18.491,00)	99,82		
01.2.06.02.5.1	BELANJA OPERASI	10.332.991,00	10.314.500,00	(18.491,00)	99,82		
01.2.06.02.5.1.02	Belanja Barang dan Jasa	10.332.991,00	10.314.500,00	(18.491,00)	99,82		
01.2.06.04	Penyediaan Bahan Logistik Kantor	18.995.500,00	18.982.000,00	(13.500,00)	99,93		
01.2.06.04.5.1	BELANJA OPERASI	18.995.500,00	18.982.000,00	(13.500,00)	99,93		
01.2.06.04.5.1.02	Belanja Barang dan Jasa	18.995.500,00	18.982.000,00	(13.500,00)	99,93		
01.2.06.05	Penyediaan Barang Cetakan dan Penggandaan	18.719.691,00	18.715.700,00	(3.991,00)	99,98		
01.2.06.05.5.1	BELANJA OPERASI	18.719.691,00	18.715.700,00	(3.991,00)	99,98		
01.2.06.05.5.1.02	Belanja Barang dan Jasa	18.719.691,00	18.715.700,00	(3.991,00)	99,98		
01.2.06.07	Penyediaan Bahan/Material	34.000.000,00	33.992.800,00	(7.200,00)	99,98		
01.2.06.07.5.1	BELANJA OPERASI	34.000.000,00	33.992.800,00	(7.200,00)	99,98		
01.2.06.07.5.1.02	Belanja Barang dan Jasa	34.000.000,00	33.992.800,00	(7.200,00)	99,98		
01.2.06.09	Penyelenggaraan Rapat Koordinasi dan Konsultasi SKPD	66.405.000,00	66.401.844,00	(3.156,00)	100,00		
01.2.06.09.5.1	BELANJA OPERASI	66.405.000,00	66.401.844,00	(3.156,00)	100,00		
01.2.06.09.5.1.02	Belanja Barang dan Jasa	66.405.000,00	66.401.844,00	(3.156,00)	100,00		
01.2.08	Penyediaan Jasa Penunjang Urusan Pemerintahan Daerah	89.902.000,00	87.962.623,00	(1.939.377,00)	97,84		
01.2.08.01	Penyediaan Jasa Surat Menyurat	902.000,00	900.000,00	(2.000,00)	99,78		
01.2.08.01.5.1	BELANJA OPERASI	902.000,00	900.000,00	(2.000,00)	99,78		
01.2.08.01.5.1.02	Belanja Barang dan Jasa	902.000,00	900.000,00	(2.000,00)	99,78		
01.2.08.02	Penyediaan Jasa Komunikasi, Sumber Daya Air dan Listrik	89.000.000,00	87.062.623,00	(1.937.377,00)	97,82		
01.2.08.02.5.1	BELANJA OPERASI	89.000.000,00	87.062.623,00	(1.937.377,00)	97,82		
01.2.08.02.5.1.02	Belanja Barang dan Jasa	89.000.000,00	87.062.623,00	(1.937.377,00)	97,82		
01.2.09	Pemeliharaan Barang Milik Daerah Penunjang Urusan Pemerintahan Daerah	160.003.025,00	159.828.533,00	(174.492,00)	99,89		
01.2.09.02	Penyediaan Jasa Pemeliharaan, Biaya Pemeliharaan, Pajak dan Perizinan Kendaraan Dinas Operasional atau Lapangan	150.256.125,00	150.240.533,00	(15.592,00)	99,99		
01.2.09.02.5.1	BELANJA OPERASI	150.256.125,00	150.240.533,00	(15.592,00)	99,99		
01.2.09.02.5.1.02	Belanja Barang dan Jasa	150.256.125,00	150.240.533,00	(15.592,00)	99,99		
01.2.09.06	Pemeliharaan Peralatan dan Mesin Lainnya	7.590.900,00	7.588.000,00	(2.900,00)	99,96		
01.2.09.06.5.1	BELANJA OPERASI	7.590.900,00	7.588.000,00	(2.900,00)	99,96		
01.2.09.06.5.1.02	Belanja Barang dan Jasa	7.590.900,00	7.588.000,00	(2.900,00)	99,96		
01.2.09.09	Pemeliharaan/Rehabilitasi Gedung Kantor dan Bangunan Lainnya	2.156.000,00	2.000.000,00	(156.000,00)	92,76		
01.2.09.09.5.1	BELANJA OPERASI	2.156.000,00	2.000.000,00	(156.000,00)	92,76		
01.2.09.09.5.1.02	Belanja Barang dan Jasa	2.156.000,00	2.000.000,00	(156.000,00)	92,76		
03	**PROGRAM PENGELOLAAN PERIKANAN TANGKAP**	1.272.956.600,00	1.236.714.581,00	(36.242.019,00)	97,15		

KODE	URAIAN	JUMLAH (Rp)		BERTAMBAH / (BERKURANG)		DASAR HUKUM	KETERANGAN
		ANGGARAN	REALISASI	(Rp)	(%)		
03.2.01	Pengelolaan Penangkapan Ikan di Wilayah Sungai, Danau, Waduk, Rawa, dan Genangan Air Lainnya yang Dapat Diusahakan dalam 1 (Satu) Daerah Kabupaten/ Kota	90.406.600,00	88.401.500,00	(2.005.100,00)	97,78		
03.2.01.01	Penyediaan Data dan Informasi Sumber Daya Ikan	10.000.000,00	9.892.400,00	(107.600,00)	98,92		
03.2.01.01.5.1	BELANJA OPERASI	10.000.000,00	9.892.400,00	(107.600,00)	98,92		
03.2.01.01.5.1.01	Belanja Pegawai	2.500.000,00	2.500.000,00	0,00	100,00		
03.2.01.01.5.1.02	Belanja Barang dan Jasa	7.500.000,00	7.392.400,00	(107.600,00)	98,57		
03.2.01.03	Penjaminan Ketersediaan Sarana Usaha Perikanan Tangkap	80.406.600,00	78.509.100,00	(1.897.500,00)	97,64		
03.2.01.03.5.1	BELANJA OPERASI	80.406.600,00	78.509.100,00	(1.897.500,00)	97,64		
03.2.01.03.5.1.02	Belanja Barang dan Jasa	80.406.600,00	78.509.100,00	(1.897.500,00)	97,64		
03.2.02	Pemberdayaan Nelayan Kecil dalam Daerah Kabupaten/Kota	769.110.000,00	751.896.270,00	(17.213.730,00)	97,76		
03.2.02.01	Pengembangan Kapasitas Nelayan Kecil	748.550.000,00	731.703.870,00	(16.846.130,00)	97,75		
03.2.02.01.5.1	BELANJA OPERASI	748.550.000,00	731.703.870,00	(16.846.130,00)	97,75		
03.2.02.01.5.1.01	Belanja Pegawai	9.580.000,00	9.580.000,00	0,00	100,00		
03.2.02.01.5.1.02	Belanja Barang dan Jasa	738.970.000,00	722.123.870,00	(16.846.130,00)	97,72		
03.2.02.02	Pelaksanaan Fasilitasi Pembentukan dan Pengembangan Kelembagaan Nelayan Kecil	10.560.000,00	10.407.500,00	(152.500,00)	98,56		
03.2.02.02.5.1	BELANJA OPERASI	10.560.000,00	10.407.500,00	(152.500,00)	98,56		
03.2.02.02.5.1.02	Belanja Barang dan Jasa	10.560.000,00	10.407.500,00	(152.500,00)	98,56		
03.2.02.03	Pelaksanaan Fasilitasi Bantuan Pendanaan, Bantuan Pembiayaan, Kemitraan Usaha	10.000.000,00	9.784.900,00	(215.100,00)	97,85		
03.2.02.03.5.1	BELANJA OPERASI	10.000.000,00	9.784.900,00	(215.100,00)	97,85		
03.2.02.03.5.1.02	Belanja Barang dan Jasa	10.000.000,00	9.784.900,00	(215.100,00)	97,85		
03.2.03	Pengelolaan dan Penyelenggaraan Tempat Pelelangan Ikan (TPI)	413.440.000,00	396.416.811,00	(17.023.189,00)	95,88		
03.2.03.02	Pelayanan Penyelenggaraan Tempat Pelelangan Ikan (TPI)	413.440.000,00	396.416.811,00	(17.023.189,00)	95,88		
03.2.03.02.5.1	BELANJA OPERASI	294.408.439,00	279.789.111,00	(14.619.328,00)	95,03		
03.2.03.02.5.1.01	Belanja Pegawai	8.780.000,00	8.780.000,00	0,00	100,00		
03.2.03.02.5.1.02	Belanja Barang dan Jasa	285.628.439,00	271.009.111,00	(14.619.328,00)	94,88		
03.2.03.02.5.2	BELANJA MODAL	119.031.561,00	116.627.700,00	(2.403.861,00)	97,98		
03.2.03.02.5.2.02	Belanja Modal Peralatan dan Mesin	119.031.561,00	116.627.700,00	(2.403.861,00)	97,98		
04	**PROGRAM PENGELOLAAN PERIKANAN BUDIDAYA**	1.688.267.500,00	1.669.668.377,00	(18.599.123,00)	98,90		
04.2.02	Pemberdayaan Pembudi Daya Ikan Kecil	697.847.500,00	690.594.527,00	(7.252.973,00)	98,96		
04.2.02.01	Pengembangan Kapasitas Pembudi Daya Ikan Kecil	410.000.000,00	406.114.677,00	(3.885.323,00)	99,05		
04.2.02.01.5.1	BELANJA OPERASI	410.000.000,00	406.114.677,00	(3.885.323,00)	99,05		
04.2.02.01.5.1.02	Belanja Barang dan Jasa	410.000.000,00	406.114.677,00	(3.885.323,00)	99,05		

KODE	URAIAN	JUMLAH (Rp)		BERTAMBAH / (BERKURANG)		DASAR HUKUM	KETERANGAN
		ANGGARAN	REALISASI	(Rp)	(%)		
04.2.02.02	Pelaksanaan Fasilitasi Pembentukan dan Pengembangan Kelembagaan Pembudi Daya Ikan Kecil	32.847.500,00	32.568.700,00	(278.800,00)	99,15		
04.2.02.02.5.1	BELANJA OPERASI	32.847.500,00	32.568.700,00	(278.800,00)	99,15		
04.2.02.02.5.1.01	Belanja Pegawai	17.710.000,00	17.710.000,00	0,00	100,00		
04.2.02.02.5.1.02	Belanja Barang dan Jasa	15.137.500,00	14.858.700,00	(278.800,00)	98,16		
04.2.02.04	Pemberian Pendampingan, Kemudahanan Akses Ilmu Pengetahuan, Teknologi dan Informasi, serta Penyelenggaraan Pendidikan dan Pelatihan	255.000.000,00	251.911.150,00	(3.088.850,00)	98,79		
04.2.02.04.5.1	BELANJA OPERASI	255.000.000,00	251.911.150,00	(3.088.850,00)	98,79		
04.2.02.04.5.1.01	Belanja Pegawai	1.180.000,00	1.180.000,00	0,00	100,00		
04.2.02.04.5.1.02	Belanja Barang dan Jasa	253.820.000,00	250.731.150,00	(3.088.850,00)	98,78		
04.2.04	Pengelolaan Pembudidayaan Ikan	990.420.000,00	979.073.850,00	(11.346.150,00)	98,85		
04.2.04.01	Penyediaan Data dan Informasi Pembudidayaan Ikan dalam 1 (Satu) Daerah Kabupaten/Kota	75.000.000,00	75.000.000,00	0,00	100,00		
04.2.04.01.5.1	BELANJA OPERASI	75.000.000,00	75.000.000,00	0,00	100,00		
04.2.04.01.5.1.02	Belanja Barang dan Jasa	75.000.000,00	75.000.000,00	0,00	100,00		
04.2.04.03	Penjaminan Ketersediaan Sarana Pembudidayaan Ikan dalam 1 (Satu) Daerah Kabupaten/Kota	910.420.000,00	899.390.450,00	(11.029.550,00)	98,79		
04.2.04.03.5.1	BELANJA OPERASI	910.420.000,00	899.390.450,00	(11.029.550,00)	98,79		
04.2.04.03.5.1.01	Belanja Pegawai	9.940.000,00	9.940.000,00	0,00	100,00		
04.2.04.03.5.1.02	Belanja Barang dan Jasa	900.480.000,00	889.450.450,00	(11.029.550,00)	98,78		
04.2.04.04	Pengelolaan Kesehatan Ikan dan Lingkungan Budidaya dalam 1 (Satu) Daerah Kabupaten/Kota	5.000.000,00	4.683.400,00	(316.600,00)	93,67		
04.2.04.04.5.1	BELANJA OPERASI	5.000.000,00	4.683.400,00	(316.600,00)	93,67		
04.2.04.04.5.1.02	Belanja Barang dan Jasa	5.000.000,00	4.683.400,00	(316.600,00)	93,67		
05	**PROGRAM PENGAWASAN SUMBER DAYA KELAUTAN DAN PERIKANAN**	89.400.000,00	88.872.470,00	(527.530,00)	99,41		
05.2.01	Pengawasan Sumber Daya Perikanan di Wilayah Sungai, Danau, Waduk, Rawa, dan Genangan Air Lainnya yang Dapat Diusahakan Dalam Kabupaten/Kota	89.400.000,00	88.872.470,00	(527.530,00)	99,41		
05.2.01.01	Pengawasan Usaha Perikanan Tangkap di Wilayah Sungai, Danau, Waduk, Rawa, dan Genangan Air Lainnya yang Dapat Diusahakan dalam Kabupaten/Kota	53.400.000,00	52.872.470,00	(527.530,00)	99,01		
05.2.01.01.5.1	BELANJA OPERASI	53.400.000,00	52.872.470,00	(527.530,00)	99,01		
05.2.01.01.5.1.02	Belanja Barang dan Jasa	53.400.000,00	52.872.470,00	(527.530,00)	99,01		
05.2.01.02	Pengawasan Usaha Perikanan Bidang Pembudidayaan Ikan di Wilayah Sungai, Danau, Waduk, Rawa, dan Genangan Air Lainnya yang Dapat Diusahakan dalam Kabupaten/Kota	36.000.000,00	36.000.000,00	0,00	100,00		
05.2.01.02.5.1	BELANJA OPERASI	36.000.000,00	36.000.000,00	0,00	100,00		

KODE	URAIAN	JUMLAH (Rp)		BERTAMBAH / (BERKURANG)		DASAR HUKUM	KETERANGAN
		ANGGARAN	REALISASI	(Rp)	(%)		
05.2.01.02.5.1.02	Belanja Barang dan Jasa	36.000.000,00	36.000.000,00	0,00	100,00		
06	**PROGRAM PENGOLAHAN DAN PEMASARAN HASIL PERIKANAN**	981.497.684,00	954.737.965,00	(26.759.719,00)	97,27		
06.2.01	Penerbitan Tanda Daftar Usaha Pengolahan Hasil Perikanan bagi Usaha Skala Mikro dan Kecil	5.000.000,00	4.830.900,00	(169.100,00)	96,62		
06.2.01.01	Penyediaan Data dan Informasi Usaha Pemasaran dan Pengolahan Hasil Perikanan dalam 1 (Satu) Daerah Kabupaten/Kota	5.000.000,00	4.830.900,00	(169.100,00)	96,62		
06.2.01.01.5.1	BELANJA OPERASI	5.000.000,00	4.830.900,00	(169.100,00)	96,62		
06.2.01.01.5.1.02	Belanja Barang dan Jasa	5.000.000,00	4.830.900,00	(169.100,00)	96,62		
06.2.02	Pembinaan Mutu dan Keamanan Hasil Perikanan bagi Usaha Pengolahan dan Pemasaran Skala Mikro dan Kecil	220.900.000,00	214.129.300,00	(6.770.700,00)	96,93		
06.2.02.01	Pelaksanaan Bimbingan dan Penerapan Persyaratan atau Standar pada Usaha Pengolahan dan Pemasaran Skala Mikro dan Kecil	220.900.000,00	214.129.300,00	(6.770.700,00)	96,93		
06.2.02.01.5.1	BELANJA OPERASI	220.900.000,00	214.129.300,00	(6.770.700,00)	96,93		
06.2.02.01.5.1.01	Belanja Pegawai	8.380.000,00	8.380.000,00	0,00	100,00		
06.2.02.01.5.1.02	Belanja Barang dan Jasa	212.520.000,00	205.749.300,00	(6.770.700,00)	96,81		
06.2.03	Penyediaan dan Penyaluran Bahan Baku Industri Pengolahan Ikan dalam 1 (Satu) Daerah Kabupaten/ Kota	755.597.684,00	735.777.765,00	(19.819.919,00)	97,38		
06.2.03.01	Peningkatan Ketersediaan Ikan untuk Konsumsi dan Usaha Pengolahan dalam 1 (Satu) Daerah Kabupaten/Kota	283.290.184,00	279.742.815,00	(3.547.369,00)	98,75		
06.2.03.01.5.1	BELANJA OPERASI	283.290.184,00	279.742.815,00	(3.547.369,00)	98,75		
06.2.03.01.5.1.02	Belanja Barang dan Jasa	283.290.184,00	279.742.815,00	(3.547.369,00)	98,75		
06.2.03.02	Pemberian Fasilitas bagi Pelaku Usaha Perikanan Skala Mikro dan Kecil dalam 1 (Satu) Daerah Kabupaten/Kota	472.307.500,00	456.034.950,00	(16.272.550,00)	96,55		
06.2.03.02.5.1	BELANJA OPERASI	469.307.500,00	453.034.950,00	(16.272.550,00)	96,53		
06.2.03.02.5.1.01	Belanja Pegawai	17.280.000,00	17.280.000,00	0,00	100,00		
06.2.03.02.5.1.02	Belanja Barang dan Jasa	452.027.500,00	435.754.950,00	(16.272.550,00)	96,40		
06.2.03.02.5.2	BELANJA MODAL	3.000.000,00	3.000.000,00	0,00	100,00		
06.2.03.02.5.2.02	Belanja Modal Peralatan dan Mesin	3.000.000,00	3.000.000,00	0,00	100,00		
	SURPLUS / DEFISIT	(8.141.973.758,00)	(7.988.966.263,00)	153.007.495,00	0		
SISA LEBIH / KURANG PEMBIAYAAN TAHUN BERKENAAN		**(8.141.973.758,00)**	**(7.988.966.263,00)**	**153.007.495,00**	**0**		

PEMERINTAH KABUPATEN TRENGGALEK

RINCIAN APBD MENURUT URUSAN PEMERINTAHAN DAERAH, ORGANISASI, PROGRAM, KEGIATAN, SUBKEGIATAN, KELOMPOK, DAN JENIS PENDAPATAN, BELANJA DAN PEMBIAYAAN

Tahun Anggaran 2023

Urusan Pemerintahan : 3.27 PERTANIAN

SKPD : 3-27.0-00.0-00.01 DINAS PETERNAKAN

KODE	URAIAN	JUMLAH (Rp)		BERTAMBAH / (BERKURANG)		DASAR HUKUM	KETERANGAN
		ANGGARAN	REALISASI	(Rp)	(%)		
00.0.00.00.4	**PENDAPATAN DAERAH**	205.000.000,00	436.115.950,00	231.115.950,00	212,74		
00.0.00.00.4.1	**PENDAPATAN ASLI DAERAH (PAD)**	205.000.000,00	436.115.950,00	231.115.950,00	212,74		
00.0.00.00.4.1.02	Retribusi Daerah	1.400.000,00	1.200.000,00	(200.000,00)	85,71		
00.0.00.00.4.1.04	Lain-lain PAD yang Sah	203.600.000,00	434.915.950,00	231.315.950,00	213,61		
00.0.00.00.5	**BELANJA DAERAH**	10.889.902.566,00	10.454.415.822,00	(435.486.744,00)	96,00		
01	**PROGRAM PENUNJANG URUSAN PEMERINTAHAN DAERAH KABUPATEN/KOTA**	6.473.177.566,00	6.292.862.806,00	(180.314.760,00)	97,21		
01.2.01	Perencanaan, Penganggaran, dan Evaluasi Kinerja Perangkat Daerah	40.000.000,00	39.982.450,00	(17.550,00)	99,96		
01.2.01.01	Penyusunan Dokumen Perencanaan Perangkat Daerah	20.000.000,00	19.989.900,00	(10.100,00)	99,95		
01.2.01.01.5.1	BELANJA OPERASI	20.000.000,00	19.989.900,00	(10.100,00)	99,95		
01.2.01.01.5.1.02	Belanja Barang dan Jasa	20.000.000,00	19.989.900,00	(10.100,00)	99,95		
01.2.01.06	Koordinasi dan Penyusunan Laporan Capaian Kinerja dan Ikhtisar Realisasi Kinerja SKPD	20.000.000,00	19.992.550,00	(7.450,00)	99,96		
01.2.01.06.5.1	BELANJA OPERASI	20.000.000,00	19.992.550,00	(7.450,00)	99,96		
01.2.01.06.5.1.02	Belanja Barang dan Jasa	20.000.000,00	19.992.550,00	(7.450,00)	99,96		
01.2.02	Administrasi Keuangan Perangkat Daerah	5.215.970.206,00	5.094.345.022,00	(121.625.184,00)	97,67		
01.2.02.01	Penyediaan Gaji dan Tunjangan ASN	5.150.050.206,00	5.029.095.022,00	(120.955.184,00)	97,65		
01.2.02.01.5.1	BELANJA OPERASI	5.150.050.206,00	5.029.095.022,00	(120.955.184,00)	97,65		
01.2.02.01.5.1.01	Belanja Pegawai	5.150.050.206,00	5.029.095.022,00	(120.955.184,00)	97,65		
01.2.02.02	Penyediaan Administrasi Pelaksanaan Tugas ASN	65.920.000,00	65.250.000,00	(670.000,00)	98,98		
01.2.02.02.5.1	BELANJA OPERASI	65.920.000,00	65.250.000,00	(670.000,00)	98,98		
01.2.02.02.5.1.01	Belanja Pegawai	65.590.000,00	65.250.000,00	(340.000,00)	99,48		
01.2.02.02.5.1.02	Belanja Barang dan Jasa	330.000,00	0,00	(330.000,00)	0		
01.2.06	Administrasi Umum Perangkat Daerah	309.122.302,00	304.763.829,00	(4.358.473,00)	98,59		
01.2.06.02	Penyediaan Peralatan dan Perlengkapan Kantor	169.000.000,00	164.793.207,00	(4.206.793,00)	97,51		
01.2.06.02.5.1	BELANJA OPERASI	87.450.000,00	87.093.707,00	(356.293,00)	99,59		

KODE	URAIAN	JUMLAH (Rp)		BERTAMBAH / (BERKURANG)		DASAR HUKUM	KETERANGAN
		ANGGARAN	REALISASI	(Rp)	(%)		
01.2.06.02.5.1.01	Belanja Pegawai	15.040.000,00	15.040.000,00	0,00	100,00		
01.2.06.02.5.1.02	Belanja Barang dan Jasa	72.410.000,00	72.053.707,00	(356.293,00)	99,51		
01.2.06.02.5.2	BELANJA MODAL	81.550.000,00	77.699.500,00	(3.850.500,00)	95,28		
01.2.06.02.5.2.02	Belanja Modal Peralatan dan Mesin	81.550.000,00	77.699.500,00	(3.850.500,00)	95,28		
01.2.06.09	Penyelenggaraan Rapat Koordinasi dan Konsultasi SKPD	140.122.302,00	139.970.622,00	(151.680,00)	99,89		
01.2.06.09.5.1	BELANJA OPERASI	140.122.302,00	139.970.622,00	(151.680,00)	99,89		
01.2.06.09.5.1.02	Belanja Barang dan Jasa	140.122.302,00	139.970.622,00	(151.680,00)	99,89		
01.2.08	Penyediaan Jasa Penunjang Urusan Pemerintahan Daerah	776.608.698,00	731.566.755,00	(45.041.943,00)	94,20		
01.2.08.02	Penyediaan Jasa Komunikasi, Sumber Daya Air dan Listrik	89.177.498,00	83.033.750,00	(6.143.748,00)	93,11		
01.2.08.02.5.1	BELANJA OPERASI	89.177.498,00	83.033.750,00	(6.143.748,00)	93,11		
01.2.08.02.5.1.02	Belanja Barang dan Jasa	89.177.498,00	83.033.750,00	(6.143.748,00)	93,11		
01.2.08.03	Penyediaan Jasa Peralatan dan Perlengkapan Kantor	28.000.000,00	25.922.950,00	(2.077.050,00)	92,58		
01.2.08.03.5.1	BELANJA OPERASI	28.000.000,00	25.922.950,00	(2.077.050,00)	92,58		
01.2.08.03.5.1.01	Belanja Pegawai	5.500.000,00	5.500.000,00	0,00	100,00		
01.2.08.03.5.1.02	Belanja Barang dan Jasa	22.500.000,00	20.422.950,00	(2.077.050,00)	90,77		
01.2.08.04	Penyediaan Jasa Pelayanan Umum Kantor	659.431.200,00	622.610.055,00	(36.821.145,00)	94,42		
01.2.08.04.5.1	BELANJA OPERASI	659.431.200,00	622.610.055,00	(36.821.145,00)	94,42		
01.2.08.04.5.1.02	Belanja Barang dan Jasa	659.431.200,00	622.610.055,00	(36.821.145,00)	94,42		
01.2.09	Pemeliharaan Barang Milik Daerah Penunjang Urusan Pemerintahan Daerah	131.476.360,00	122.204.750,00	(9.271.610,00)	92,95		
01.2.09.02	Penyediaan Jasa Pemeliharaan, Biaya Pemeliharaan, Pajak dan Perizinan Kendaraan Dinas Operasional atau Lapangan	48.350.000,00	41.731.500,00	(6.618.500,00)	86,31		
01.2.09.02.5.1	BELANJA OPERASI	48.350.000,00	41.731.500,00	(6.618.500,00)	86,31		
01.2.09.02.5.1.02	Belanja Barang dan Jasa	48.350.000,00	41.731.500,00	(6.618.500,00)	86,31		
01.2.09.05	Pemeliharaan Mebel	10.000.000,00	9.980.000,00	(20.000,00)	99,80		
01.2.09.05.5.1	BELANJA OPERASI	10.000.000,00	9.980.000,00	(20.000,00)	99,80		
01.2.09.05.5.1.02	Belanja Barang dan Jasa	10.000.000,00	9.980.000,00	(20.000,00)	99,80		
01.2.09.06	Pemeliharaan Peralatan dan Mesin Lainnya	23.126.360,00	20.500.000,00	(2.626.360,00)	88,64		
01.2.09.06.5.1	BELANJA OPERASI	23.126.360,00	20.500.000,00	(2.626.360,00)	88,64		
01.2.09.06.5.1.02	Belanja Barang dan Jasa	23.126.360,00	20.500.000,00	(2.626.360,00)	88,64		
01.2.09.11	Pemeliharaan/Rehabilitasi Sarana dan Prasarana Pendukung Gedung Kantor atau Bangunan Lainnya	50.000.000,00	49.993.250,00	(6.750,00)	99,99		
01.2.09.11.5.1	BELANJA OPERASI	50.000.000,00	49.993.250,00	(6.750,00)	99,99		
01.2.09.11.5.1.02	Belanja Barang dan Jasa	50.000.000,00	49.993.250,00	(6.750,00)	99,99		
02	**PROGRAM PENYEDIAAN DAN PENGEMBANGAN SARANA PERTANIAN**	3.192.000.000,00	3.051.021.340,00	(140.978.660,00)	95,58		
02.2.01	Pengawasan Penggunaan Sarana Pertanian	185.000.000,00	183.448.200,00	(1.551.800,00)	99,16		

KODE	URAIAN	JUMLAH (Rp)		BERTAMBAH / (BERKURANG)		DASAR HUKUM	KETERANGAN
		ANGGARAN	REALISASI	(Rp)	(%)		
02.2.01.02	Pendampingan Penggunaan Sarana Pendukung Pertanian	185.000.000,00	183.448.200,00	(1.551.800,00)	99,16		
02.2.01.02.5.1	BELANJA OPERASI	179.500.000,00	177.948.200,00	(1.551.800,00)	99,14		
02.2.01.02.5.1.02	Belanja Barang dan Jasa	179.500.000,00	177.948.200,00	(1.551.800,00)	99,14		
02.2.01.02.5.2	BELANJA MODAL	5.500.000,00	5.500.000,00	0,00	100,00		
02.2.01.02.5.2.02	Belanja Modal Peralatan dan Mesin	5.500.000,00	5.500.000,00	0,00	100,00		
02.2.02	Pengelolaan Sumber Daya Genetik (SDG) Hewan, Tumbuhan, dan Mikro Organisme Kewenangan Kabupaten/Kota	240.000.000,00	239.999.200,00	(800,00)	100,00		
02.2.02.02	Peningkatan Kualitas SDG Hewan/Tanaman	240.000.000,00	239.999.200,00	(800,00)	100,00		
02.2.02.02.5.1	BELANJA OPERASI	240.000.000,00	239.999.200,00	(800,00)	100,00		
02.2.02.02.5.1.01	Belanja Pegawai	8.400.000,00	8.400.000,00	0,00	100,00		
02.2.02.02.5.1.02	Belanja Barang dan Jasa	231.600.000,00	231.599.200,00	(800,00)	100,00		
02.2.03	Peningkatan Mutu dan Peredaran Benih/Bibit Ternak dan Tanaman Pakan Ternak serta Pakan dalam Daerah Kabupaten/Kota	30.000.000,00	29.738.750,00	(261.250,00)	99,13		
02.2.03.01	Pengawasan Mutu Benih/Bibit Ternak, Bahan Pakan/Pakan/Tanaman Skala Kecil	5.000.000,00	4.985.000,00	(15.000,00)	99,70		
02.2.03.01.5.1	BELANJA OPERASI	5.000.000,00	4.985.000,00	(15.000,00)	99,70		
02.2.03.01.5.1.02	Belanja Barang dan Jasa	5.000.000,00	4.985.000,00	(15.000,00)	99,70		
02.2.03.02	Pengawasan Peredaran Bahan Pakan/Pakan, Benih/Bibit Hijauan Pakan Ternak	25.000.000,00	24.753.750,00	(246.250,00)	99,02		
02.2.03.02.5.1	BELANJA OPERASI	25.000.000,00	24.753.750,00	(246.250,00)	99,02		
02.2.03.02.5.1.02	Belanja Barang dan Jasa	25.000.000,00	24.753.750,00	(246.250,00)	99,02		
02.2.04	Pengawasan Obat Hewan di Tingkat Pengecer	10.000.000,00	9.950.750,00	(49.250,00)	99,51		
02.2.04.01	Pemeriksaan Mutu, Khasiat dan Keamanan Peredaran Obat Hewan	10.000.000,00	9.950.750,00	(49.250,00)	99,51		
02.2.04.01.5.1	BELANJA OPERASI	10.000.000,00	9.950.750,00	(49.250,00)	99,51		
02.2.04.01.5.1.01	Belanja Pegawai	1.000.000,00	1.000.000,00	0,00	100,00		
02.2.04.01.5.1.02	Belanja Barang dan Jasa	9.000.000,00	8.950.750,00	(49.250,00)	99,45		
02.2.05	Pengendalian dan Pengawasan Penyediaan dan Peredaran Benih/Bibit Ternak, dan Hijauan Pakan Ternak dalam Daerah Kabupaten/Kota	1.322.000.000,00	1.242.652.240,00	(79.347.760,00)	94,00		
02.2.05.03	Pengawasan Peredaran dan Sertifikasi Benih/Bibit Ternak	5.000.000,00	4.826.120,00	(173.880,00)	96,52		
02.2.05.03.5.1	BELANJA OPERASI	5.000.000,00	4.826.120,00	(173.880,00)	96,52		
02.2.05.03.5.1.02	Belanja Barang dan Jasa	5.000.000,00	4.826.120,00	(173.880,00)	96,52		
02.2.05.05	Pengendalian Penyediaan Benih/Bibit Ternak dan Hijauan Pakan Ternak	1.317.000.000,00	1.237.826.120,00	(79.173.880,00)	93,99		
02.2.05.05.5.1	BELANJA OPERASI	1.317.000.000,00	1.237.826.120,00	(79.173.880,00)	93,99		

KODE	URAIAN	JUMLAH (Rp)		BERTAMBAH / (BERKURANG)		DASAR HUKUM	KETERANGAN
		ANGGARAN	REALISASI	(Rp)	(%)		
02.2.05.05.5.1.02	Belanja Barang dan Jasa	1.317.000.000,00	1.237.826.120,00	(79.173.880,00)	93,99		
02.2.06	Penyediaan Benih/Bibit Ternak dan Hijauan Pakan Ternak yang Sumbernya dalam 1 (Satu) Daerah Kabupaten/Kota Lain	1.405.000.000,00	1.345.232.200,00	(59.767.800,00)	95,75		
02.2.06.01	Pengadaan Benih/Bibit Ternak yang Sumbernya dari Daerah Kabupaten/Kota Lain	1.405.000.000,00	1.345.232.200,00	(59.767.800,00)	95,75		
02.2.06.01.5.1	BELANJA OPERASI	1.405.000.000,00	1.345.232.200,00	(59.767.800,00)	95,75		
02.2.06.01.5.1.01	Belanja Pegawai	38.080.000,00	38.080.000,00	0,00	100,00		
02.2.06.01.5.1.02	Belanja Barang dan Jasa	1.366.920.000,00	1.307.152.200,00	(59.767.800,00)	95,63		
03	**PROGRAM PENYEDIAAN DAN PENGEMBANGAN PRASARANA PERTANIAN**	635.000.000,00	631.790.280,00	(3.209.720,00)	99,49		
03.2.02	Pembangunan Prasarana Pertanian	630.000.000,00	627.790.030,00	(2.209.970,00)	99,65		
03.2.02.03	Pembangunan, Rehabilitasi dan Pemeliharaan Jalan Usaha Tani	112.720.000,00	112.288.530,00	(431.470,00)	99,62		
03.2.02.03.5.1	BELANJA OPERASI	2.046.756,00	2.045.000,00	(1.756,00)	99,91		
03.2.02.03.5.1.01	Belanja Pegawai	1.360.000,00	1.360.000,00	0,00	100,00		
03.2.02.03.5.1.02	Belanja Barang dan Jasa	686.756,00	685.000,00	(1.756,00)	99,74		
03.2.02.03.5.2	BELANJA MODAL	110.673.244,00	110.243.530,00	(429.714,00)	99,61		
03.2.02.03.5.2.03	Belanja Modal Gedung dan Bangunan	7.461.244,00	7.351.530,00	(109.714,00)	98,53		
03.2.02.03.5.2.04	Belanja Modal Jalan, Jaringan, dan Irigasi	103.212.000,00	102.892.000,00	(320.000,00)	99,69		
03.2.02.09	Pembangunan, Rehabilitasi dan Pemeliharaan Prasarana Pertanian Lainnya	517.280.000,00	515.501.500,00	(1.778.500,00)	99,66		
03.2.02.09.5.1	BELANJA OPERASI	20.686.626,00	20.230.000,00	(456.626,00)	97,79		
03.2.02.09.5.1.01	Belanja Pegawai	7.760.000,00	7.760.000,00	0,00	100,00		
03.2.02.09.5.1.02	Belanja Barang dan Jasa	12.926.626,00	12.470.000,00	(456.626,00)	96,47		
03.2.02.09.5.2	BELANJA MODAL	496.593.374,00	495.271.500,00	(1.321.874,00)	99,73		
03.2.02.09.5.2.03	Belanja Modal Gedung dan Bangunan	496.593.374,00	495.271.500,00	(1.321.874,00)	99,73		
03.2.03	Pengelolaan Wilayah Sumber Bibit Ternak dan Rumpun/Galur Ternak dalam Daerah Kabupaten/ Kota	5.000.000,00	4.000.250,00	(999.750,00)	80,01		
03.2.03.01	Pelestarian dan Pemanfaatan Wilayah Sumber Bibit Ternak dan Rumpun/Galur Ternak	5.000.000,00	4.000.250,00	(999.750,00)	80,01		
03.2.03.01.5.1	BELANJA OPERASI	5.000.000,00	4.000.250,00	(999.750,00)	80,01		
03.2.03.01.5.1.02	Belanja Barang dan Jasa	5.000.000,00	4.000.250,00	(999.750,00)	80,01		
04	**PROGRAM PENGENDALIAN KESEHATAN HEWAN DAN KESEHATAN MASYARAKAT VETERINER**	584.725.000,00	474.796.396,00	(109.928.604,00)	81,20		
04.2.01	Penjaminan Kesehatan Hewan, Penutupan dan Pembukaan Daerah Wabah Penyakit Hewan Menular Dalam daerah Kabupaten/Kota	50.000.000,00	49.874.400,00	(125.600,00)	99,75		
04.2.01.01	Pengendalian dan Penanggulangan Penyakit Hewan dan Zoonosis	50.000.000,00	49.874.400,00	(125.600,00)	99,75		
04.2.01.01.5.1	BELANJA OPERASI	50.000.000,00	49.874.400,00	(125.600,00)	99,75		

KODE	URAIAN	JUMLAH (Rp)		BERTAMBAH / (BERKURANG)		DASAR HUKUM	KETERANGAN
		ANGGARAN	REALISASI	(Rp)	(%)		
04.2.01.01.5.1.01	Belanja Pegawai	2.140.000,00	2.140.000,00	0,00	100,00		
04.2.01.01.5.1.02	Belanja Barang dan Jasa	47.860.000,00	47.734.400,00	(125.600,00)	99,74		
04.2.02	Pengawasan Pemasukan dan Pengeluaran Hewan dan Produk Hewan Daerah Kabupaten/Kota	5.000.000,00	4.989.900,00	(10.100,00)	99,80		
04.2.02.01	Penilaian Risiko Penyakit Hewan dan Keamanan Produk Hewan	5.000.000,00	4.989.900,00	(10.100,00)	99,80		
04.2.02.01.5.1	BELANJA OPERASI	5.000.000,00	4.989.900,00	(10.100,00)	99,80		
04.2.02.01.5.1.01	Belanja Pegawai	760.000,00	760.000,00	0,00	100,00		
04.2.02.01.5.1.02	Belanja Barang dan Jasa	4.240.000,00	4.229.900,00	(10.100,00)	99,76		
04.2.03	Pengelolaan Pelayanan Jasa Laboratorium dan Jasa Medik Veteriner dalam Daerah Kabupaten/Kota	481.725.000,00	372.572.846,00	(109.152.154,00)	77,34		
04.2.03.01	Penyediaan Pelayanan Jasa Laboratorium	15.000.000,00	15.000.000,00	0,00	100,00		
04.2.03.01.5.1	BELANJA OPERASI	15.000.000,00	15.000.000,00	0,00	100,00		
04.2.03.01.5.1.01	Belanja Pegawai	1.440.000,00	1.440.000,00	0,00	100,00		
04.2.03.01.5.1.02	Belanja Barang dan Jasa	13.560.000,00	13.560.000,00	0,00	100,00		
04.2.03.02	Penyediaan Pelayanan Jasa Medik Veteriner	466.725.000,00	357.572.846,00	(109.152.154,00)	76,61		
04.2.03.02.5.1	BELANJA OPERASI	466.725.000,00	357.572.846,00	(109.152.154,00)	76,61		
04.2.03.02.5.1.01	Belanja Pegawai	4.750.000,00	4.750.000,00	0,00	100,00		
04.2.03.02.5.1.02	Belanja Barang dan Jasa	461.975.000,00	352.822.846,00	(109.152.154,00)	76,37		
04.2.04	Penerapan dan Pengawasan Persyaratan Teknis Kesehatan Masyarakat Veteriner	40.000.000,00	39.584.650,00	(415.350,00)	98,96		
04.2.04.01	Pendampingan Unit Usaha Hewan dan Produk Hewan	25.000.000,00	24.907.900,00	(92.100,00)	99,63		
04.2.04.01.5.1	BELANJA OPERASI	25.000.000,00	24.907.900,00	(92.100,00)	99,63		
04.2.04.01.5.1.01	Belanja Pegawai	4.360.000,00	4.360.000,00	0,00	100,00		
04.2.04.01.5.1.02	Belanja Barang dan Jasa	20.640.000,00	20.547.900,00	(92.100,00)	99,55		
04.2.04.02	Pengawasan Peredaran Hewan dan Produk Hewan	5.000.000,00	4.990.500,00	(9.500,00)	99,81		
04.2.04.02.5.1	BELANJA OPERASI	5.000.000,00	4.990.500,00	(9.500,00)	99,81		
04.2.04.02.5.1.02	Belanja Barang dan Jasa	5.000.000,00	4.990.500,00	(9.500,00)	99,81		
04.2.04.04	Pengujian Laboratorium Kesehatan Masyarakat Veteriner	10.000.000,00	9.686.250,00	(313.750,00)	96,86		
04.2.04.04.5.1	BELANJA OPERASI	10.000.000,00	9.686.250,00	(313.750,00)	96,86		
04.2.04.04.5.1.02	Belanja Barang dan Jasa	10.000.000,00	9.686.250,00	(313.750,00)	96,86		
04.2.05	Penerapan dan Pengawasan Persyaratan Teknis Kesejahteraan Hewan	8.000.000,00	7.774.600,00	(225.400,00)	97,18		
04.2.05.01	Pendampingan Penerapan Unit Kesejahteraan Hewan	8.000.000,00	7.774.600,00	(225.400,00)	97,18		
04.2.05.01.5.1	BELANJA OPERASI	8.000.000,00	7.774.600,00	(225.400,00)	97,18		
04.2.05.01.5.1.01	Belanja Pegawai	760.000,00	760.000,00	0,00	100,00		
04.2.05.01.5.1.02	Belanja Barang dan Jasa	7.240.000,00	7.014.600,00	(225.400,00)	96,89		
06	**PROGRAM PERIZINAN USAHA PERTANIAN**	5.000.000,00	3.945.000,00	(1.055.000,00)	78,90		

KODE	URAIAN	JUMLAH (Rp)		BERTAMBAH / (BERKURANG)		DASAR HUKUM	KETERANGAN
		ANGGARAN	REALISASI	(Rp)	(%)		
06.2.02	Penerbitan Izin Usaha Produksi Benih/Bibit Ternak dan Pakan, Fasilitas Pemeliharaan Hewan, Rumah Sakit Hewan/Pasar Hewan, Rumah Potong Hewan	5.000.000,00	3.945.000,00	(1.055.000,00)	78,90		
06.2.02.01	Penatausahaan Penerbitan Izin Usaha Produksi Benih/Bibit Ternak dan Pakan, Fasilitas Pemeliharaan Hewan, Rumah Sakit Hewan/Pasar Hewan, Rumah Potong Hewan	5.000.000,00	3.945.000,00	(1.055.000,00)	78,90		
06.2.02.01.5.1	BELANJA OPERASI	5.000.000,00	3.945.000,00	(1.055.000,00)	78,90		
06.2.02.01.5.1.02	Belanja Barang dan Jasa	5.000.000,00	3.945.000,00	(1.055.000,00)	78,90		
	SURPLUS / DEFISIT	(10.684.902.566,00)	(10.018.299.872,00)	666.602.694,00	0		
SISA LEBIH / KURANG PEMBIAYAAN TAHUN BERKENAAN		**(10.684.902.566,00)**	**(10.018.299.872,00)**	**666.602.694,00**	**0**		

PEMERINTAH KABUPATEN TRENGGALEK

RINCIAN APBD MENURUT URUSAN PEMERINTAHAN DAERAH, ORGANISASI, PROGRAM, KEGIATAN, SUBKEGIATAN, KELOMPOK, DAN JENIS PENDAPATAN, BELANJA DAN PEMBIAYAAN

Tahun Anggaran 2023

Urusan Pemerintahan : 3.31 PERINDUSTRIAN

SKPD : 3-31.3-32.2-07.01 DINAS PERINDUSTRIAN DAN TENAGA KERJA

KODE	URAIAN	JUMLAH (Rp)		BERTAMBAH / (BERKURANG)		DASAR HUKUM	KETERANGAN
		ANGGARAN	REALISASI	(Rp)	(%)		
00.0.00.00.4	**PENDAPATAN DAERAH**	30.000.000,00	72.645.000,00	42.645.000,00	242,15		
00.0.00.00.4.1	**PENDAPATAN ASLI DAERAH (PAD)**	30.000.000,00	72.645.000,00	42.645.000,00	242,15		
00.0.00.00.4.1.02	Retribusi Daerah	10.000.000,00	65.000.000,00	55.000.000,00	650,00		
00.0.00.00.4.1.04	Lain-lain PAD yang Sah	20.000.000,00	7.645.000,00	(12.355.000,00)	38,23		
00.0.00.00.5	**BELANJA DAERAH**	9.800.230.282,00	9.221.885.720,24	(578.344.561,76)	94,10		
01	**PROGRAM PENUNJANG URUSAN PEMERINTAHAN DAERAH KABUPATEN/KOTA**	4.335.587.832,00	4.227.542.577,00	(108.045.255,00)	97,51		
01.2.01	Perencanaan, Penganggaran, dan Evaluasi Kinerja Perangkat Daerah	7.500.000,00	7.071.000,00	(429.000,00)	94,28		
01.2.01.01	Penyusunan Dokumen Perencanaan Perangkat Daerah	4.000.000,00	3.925.900,00	(74.100,00)	98,15		
01.2.01.01.5.1	BELANJA OPERASI	4.000.000,00	3.925.900,00	(74.100,00)	98,15		
01.2.01.01.5.1.02	Belanja Barang dan Jasa	4.000.000,00	3.925.900,00	(74.100,00)	98,15		
01.2.01.06	Koordinasi dan Penyusunan Laporan Capaian Kinerja dan Ikhtisar Realisasi Kinerja SKPD	3.500.000,00	3.145.100,00	(354.900,00)	89,86		
01.2.01.06.5.1	BELANJA OPERASI	3.500.000,00	3.145.100,00	(354.900,00)	89,86		
01.2.01.06.5.1.02	Belanja Barang dan Jasa	3.500.000,00	3.145.100,00	(354.900,00)	89,86		
01.2.02	Administrasi Keuangan Perangkat Daerah	3.693.623.632,00	3.611.194.192,00	(82.429.440,00)	97,77		
01.2.02.01	Penyediaan Gaji dan Tunjangan ASN	3.596.303.632,00	3.530.374.192,00	(65.929.440,00)	98,17		
01.2.02.01.5.1	BELANJA OPERASI	3.596.303.632,00	3.530.374.192,00	(65.929.440,00)	98,17		
01.2.02.01.5.1.01	Belanja Pegawai	3.596.303.632,00	3.530.374.192,00	(65.929.440,00)	98,17		
01.2.02.02	Penyediaan Administrasi Pelaksanaan Tugas ASN	97.320.000,00	80.820.000,00	(16.500.000,00)	83,05		
01.2.02.02.5.1	BELANJA OPERASI	97.320.000,00	80.820.000,00	(16.500.000,00)	83,05		
01.2.02.02.5.1.01	Belanja Pegawai	97.320.000,00	80.820.000,00	(16.500.000,00)	83,05		
01.2.06	Administrasi Umum Perangkat Daerah	224.843.600,00	216.907.070,00	(7.936.530,00)	96,47		
01.2.06.01	Penyediaan Komponen Instalasi Listrik/Penerangan Bangunan Kantor	5.000.000,00	4.996.700,00	(3.300,00)	99,93		
01.2.06.01.5.1	BELANJA OPERASI	5.000.000,00	4.996.700,00	(3.300,00)	99,93		

KODE	URAIAN	JUMLAH (Rp)		BERTAMBAH / (BERKURANG)		DASAR HUKUM	KETERANGAN
		ANGGARAN	REALISASI	(Rp)	(%)		
01.2.06.01.5.1.02	Belanja Barang dan Jasa	5.000.000,00	4.996.700,00	(3.300,00)	99,93		
01.2.06.02	Penyediaan Peralatan dan Perlengkapan Kantor	14.569.000,00	14.544.415,00	(24.585,00)	99,83		
01.2.06.02.5.1	BELANJA OPERASI	14.569.000,00	14.544.415,00	(24.585,00)	99,83		
01.2.06.02.5.1.02	Belanja Barang dan Jasa	14.569.000,00	14.544.415,00	(24.585,00)	99,83		
01.2.06.04	Penyediaan Bahan Logistik Kantor	24.030.000,00	23.868.700,00	(161.300,00)	99,33		
01.2.06.04.5.1	BELANJA OPERASI	24.030.000,00	23.868.700,00	(161.300,00)	99,33		
01.2.06.04.5.1.02	Belanja Barang dan Jasa	24.030.000,00	23.868.700,00	(161.300,00)	99,33		
01.2.06.05	Penyediaan Barang Cetakan dan Penggandaan	29.677.000,00	29.031.862,00	(645.138,00)	97,83		
01.2.06.05.5.1	BELANJA OPERASI	29.677.000,00	29.031.862,00	(645.138,00)	97,83		
01.2.06.05.5.1.02	Belanja Barang dan Jasa	29.677.000,00	29.031.862,00	(645.138,00)	97,83		
01.2.06.07	Penyediaan Bahan/Material	28.567.600,00	28.520.979,00	(46.621,00)	99,84		
01.2.06.07.5.1	BELANJA OPERASI	28.567.600,00	28.520.979,00	(46.621,00)	99,84		
01.2.06.07.5.1.02	Belanja Barang dan Jasa	28.567.600,00	28.520.979,00	(46.621,00)	99,84		
01.2.06.08	Fasilitasi Kunjungan Tamu	800.000,00	793.400,00	(6.600,00)	99,18		
01.2.06.08.5.1	BELANJA OPERASI	800.000,00	793.400,00	(6.600,00)	99,18		
01.2.06.08.5.1.02	Belanja Barang dan Jasa	800.000,00	793.400,00	(6.600,00)	99,18		
01.2.06.09	Penyelenggaraan Rapat Koordinasi dan Konsultasi SKPD	121.700.000,00	114.675.514,00	(7.024.486,00)	94,23		
01.2.06.09.5.1	BELANJA OPERASI	121.700.000,00	114.675.514,00	(7.024.486,00)	94,23		
01.2.06.09.5.1.01	Belanja Pegawai	9.600.000,00	9.600.000,00	0,00	100,00		
01.2.06.09.5.1.02	Belanja Barang dan Jasa	112.100.000,00	105.075.514,00	(7.024.486,00)	93,73		
01.2.06.10	Penatausahaan Arsip Dinamis pada SKPD	500.000,00	475.500,00	(24.500,00)	95,10		
01.2.06.10.5.1	BELANJA OPERASI	500.000,00	475.500,00	(24.500,00)	95,10		
01.2.06.10.5.1.02	Belanja Barang dan Jasa	500.000,00	475.500,00	(24.500,00)	95,10		
01.2.07	Pengadaan Barang Milik Daerah Penunjang Urusan Pemerintah Daerah	47.869.000,00	47.731.330,00	(137.670,00)	99,71		
01.2.07.06	Pengadaan Peralatan dan Mesin Lainnya	42.869.000,00	42.773.330,00	(95.670,00)	99,78		
01.2.07.06.5.1	BELANJA OPERASI	1.226.877,00	1.180.000,00	(46.877,00)	96,18		
01.2.07.06.5.1.01	Belanja Pegawai	1.180.000,00	1.180.000,00	0,00	100,00		
01.2.07.06.5.1.02	Belanja Barang dan Jasa	46.877,00	0,00	(46.877,00)	0		
01.2.07.06.5.2	BELANJA MODAL	41.642.123,00	41.593.330,00	(48.793,00)	99,88		
01.2.07.06.5.2.02	Belanja Modal Peralatan dan Mesin	41.642.123,00	41.593.330,00	(48.793,00)	99,88		
01.2.07.11	Pengadaan Sarana dan Prasarana Pendukung Gedung Kantor atau Bangunan Lainnya	5.000.000,00	4.958.000,00	(42.000,00)	99,16		
01.2.07.11.5.1	BELANJA OPERASI	32.000,00	0,00	(32.000,00)	0		
01.2.07.11.5.1.02	Belanja Barang dan Jasa	32.000,00	0,00	(32.000,00)	0		
01.2.07.11.5.2	BELANJA MODAL	4.968.000,00	4.958.000,00	(10.000,00)	99,80		
01.2.07.11.5.2.02	Belanja Modal Peralatan dan Mesin	4.968.000,00	4.958.000,00	(10.000,00)	99,80		
01.2.08	Penyediaan Jasa Penunjang Urusan Pemerintahan Daerah	237.988.400,00	226.622.526,00	(11.365.874,00)	95,22		
01.2.08.02	Penyediaan Jasa Komunikasi, Sumber Daya Air dan Listrik	91.390.400,00	86.955.702,00	(4.434.698,00)	95,15		

KODE	URAIAN	JUMLAH (Rp)		BERTAMBAH / (BERKURANG)		DASAR HUKUM	KETERANGAN
		ANGGARAN	REALISASI	(Rp)	(%)		
01.2.08.02.5.1	BELANJA OPERASI	91.390.400,00	86.955.702,00	(4.434.698,00)	95,15		
01.2.08.02.5.1.02	Belanja Barang dan Jasa	91.390.400,00	86.955.702,00	(4.434.698,00)	95,15		
01.2.08.03	Penyediaan Jasa Peralatan dan Perlengkapan Kantor	7.040.000,00	7.040.000,00	0,00	100,00		
01.2.08.03.5.1	BELANJA OPERASI	7.040.000,00	7.040.000,00	0,00	100,00		
01.2.08.03.5.1.02	Belanja Barang dan Jasa	7.040.000,00	7.040.000,00	0,00	100,00		
01.2.08.04	Penyediaan Jasa Pelayanan Umum Kantor	139.558.000,00	132.626.824,00	(6.931.176,00)	95,03		
01.2.08.04.5.1	BELANJA OPERASI	139.558.000,00	132.626.824,00	(6.931.176,00)	95,03		
01.2.08.04.5.1.01	Belanja Pegawai	11.700.000,00	11.000.000,00	(700.000,00)	94,02		
01.2.08.04.5.1.02	Belanja Barang dan Jasa	127.858.000,00	121.626.824,00	(6.231.176,00)	95,13		
01.2.09	Pemeliharaan Barang Milik Daerah Penunjang Urusan Pemerintahan Daerah	123.763.200,00	118.016.459,00	(5.746.741,00)	95,36		
01.2.09.02	Penyediaan Jasa Pemeliharaan, Biaya Pemeliharaan, Pajak dan Perizinan Kendaraan Dinas Operasional atau Lapangan	80.845.400,00	75.195.364,00	(5.650.036,00)	93,01		
01.2.09.02.5.1	BELANJA OPERASI	80.845.400,00	75.195.364,00	(5.650.036,00)	93,01		
01.2.09.02.5.1.02	Belanja Barang dan Jasa	80.845.400,00	75.195.364,00	(5.650.036,00)	93,01		
01.2.09.05	Pemeliharaan Mebel	500.000,00	494.000,00	(6.000,00)	98,80		
01.2.09.05.5.1	BELANJA OPERASI	500.000,00	494.000,00	(6.000,00)	98,80		
01.2.09.05.5.1.02	Belanja Barang dan Jasa	500.000,00	494.000,00	(6.000,00)	98,80		
01.2.09.06	Pemeliharaan Peralatan dan Mesin Lainnya	32.367.800,00	32.304.690,00	(63.110,00)	99,81		
01.2.09.06.5.1	BELANJA OPERASI	32.367.800,00	32.304.690,00	(63.110,00)	99,81		
01.2.09.06.5.1.02	Belanja Barang dan Jasa	32.367.800,00	32.304.690,00	(63.110,00)	99,81		
01.2.09.09	Pemeliharaan/Rehabilitasi Gedung Kantor dan Bangunan Lainnya	5.000.000,00	4.998.750,00	(1.250,00)	99,98		
01.2.09.09.5.1	BELANJA OPERASI	5.000.000,00	4.998.750,00	(1.250,00)	99,98		
01.2.09.09.5.1.02	Belanja Barang dan Jasa	5.000.000,00	4.998.750,00	(1.250,00)	99,98		
01.2.09.11	Pemeliharaan/Rehabilitasi Sarana dan Prasarana Pendukung Gedung Kantor atau Bangunan Lainnya	5.050.000,00	5.023.655,00	(26.345,00)	99,48		
01.2.09.11.5.1	BELANJA OPERASI	5.050.000,00	5.023.655,00	(26.345,00)	99,48		
01.2.09.11.5.1.02	Belanja Barang dan Jasa	5.050.000,00	5.023.655,00	(26.345,00)	99,48		
02	**PROGRAM PERENCANAAN TENAGA KERJA**	110.000.000,00	88.007.251,00	(21.992.749,00)	80,01		
02.2.01	Penyusunan Rencana Tenaga Kerja (RTK)	110.000.000,00	88.007.251,00	(21.992.749,00)	80,01		
02.2.01.01	Penyusunan Rencana Tenaga Kerja Makro	80.000.000,00	66.291.751,00	(13.708.249,00)	82,86		
02.2.01.01.5.1	BELANJA OPERASI	80.000.000,00	66.291.751,00	(13.708.249,00)	82,86		
02.2.01.01.5.1.01	Belanja Pegawai	1.180.000,00	0,00	(1.180.000,00)	0		
02.2.01.01.5.1.02	Belanja Barang dan Jasa	78.820.000,00	66.291.751,00	(12.528.249,00)	84,11		
02.2.01.02	Penyusunan Rencana Tenaga Kerja Mikro	30.000.000,00	21.715.500,00	(8.284.500,00)	72,39		
02.2.01.02.5.1	BELANJA OPERASI	30.000.000,00	21.715.500,00	(8.284.500,00)	72,39		
02.2.01.02.5.1.02	Belanja Barang dan Jasa	30.000.000,00	21.715.500,00	(8.284.500,00)	72,39		

KODE	URAIAN	JUMLAH (Rp)		BERTAMBAH / (BERKURANG)		DASAR HUKUM	KETERANGAN
		ANGGARAN	REALISASI	(Rp)	(%)		
02	**PROGRAM PERENCANAAN DAN PEMBANGUNAN INDUSTRI**	2.784.042.450,00	2.489.940.034,24	(294.102.415,76)	89,44		
02.2.01	Penyusunan dan Evaluasi Rencana Pembangunan Industri Kabupaten/Kota	2.784.042.450,00	2.489.940.034,24	(294.102.415,76)	89,44		
02.2.01.02	Koordinasi, Sinkronisasi, dan Pelaksanaan Kebijakan Percepatan Pengembangan, Penyebaran dan Perwilayahan Industri	200.000.000,00	188.546.400,00	(11.453.600,00)	94,27		
02.2.01.02.5.1	BELANJA OPERASI	200.000.000,00	188.546.400,00	(11.453.600,00)	94,27		
02.2.01.02.5.1.01	Belanja Pegawai	1.180.000,00	0,00	(1.180.000,00)	0		
02.2.01.02.5.1.02	Belanja Barang dan Jasa	198.820.000,00	188.546.400,00	(10.273.600,00)	94,83		
02.2.01.04	Koordinasi, Sinkronisasi, dan Pelaksanaan Pembangunan Sarana dan Prasarana Industri	2.319.042.450,00	2.062.217.464,24	(256.824.985,76)	88,93		
02.2.01.04.5.1	BELANJA OPERASI	67.272.450,00	47.847.250,00	(19.425.200,00)	71,12		
02.2.01.04.5.1.01	Belanja Pegawai	21.750.000,00	18.100.000,00	(3.650.000,00)	83,22		
02.2.01.04.5.1.02	Belanja Barang dan Jasa	45.522.450,00	29.747.250,00	(15.775.200,00)	65,35		
02.2.01.04.5.2	BELANJA MODAL	2.251.770.000,00	2.014.370.214,24	(237.399.785,76)	89,46		
02.2.01.04.5.2.04	Belanja Modal Jalan, Jaringan, dan Irigasi	2.251.770.000,00	2.014.370.214,24	(237.399.785,76)	89,46		
02.2.01.05	Koordinasi, Sinkronisasi, dan Pelaksanaan Pemberdayaan Industri dan Peran Serta Masyarakat	265.000.000,00	239.176.170,00	(25.823.830,00)	90,26		
02.2.01.05.5.1	BELANJA OPERASI	265.000.000,00	239.176.170,00	(25.823.830,00)	90,26		
02.2.01.05.5.1.01	Belanja Pegawai	12.000.000,00	12.000.000,00	0,00	100,00		
02.2.01.05.5.1.02	Belanja Barang dan Jasa	253.000.000,00	227.176.170,00	(25.823.830,00)	89,79		
03	**PROGRAM PELATIHAN KERJA DAN PRODUKTIVITAS TENAGA KERJA**	815.000.000,00	785.263.596,00	(29.736.404,00)	96,35		
03.2.01	Pelaksanaan Pelatihan berdasarkan Unit Kompetensi	815.000.000,00	785.263.596,00	(29.736.404,00)	96,35		
03.2.01.01	Proses Pelaksanaan Pendidikan dan Pelatihan Keterampilan bagi Pencari Kerja berdasarkan Klaster Kompetensi	790.000.000,00	763.347.346,00	(26.652.654,00)	96,63		
03.2.01.01.5.1	BELANJA OPERASI	790.000.000,00	763.347.346,00	(26.652.654,00)	96,63		
03.2.01.01.5.1.01	Belanja Pegawai	36.280.000,00	35.600.000,00	(680.000,00)	98,13		
03.2.01.01.5.1.02	Belanja Barang dan Jasa	753.720.000,00	727.747.346,00	(25.972.654,00)	96,55		
03.2.01.02	Koordinasi Lintas Lembaga dan Kerja Sama dengan Sektor Swasta untuk Penyediaan Instruktur serta Sarana dan Prasarana Lembaga Pelatihan Kerja	25.000.000,00	21.916.250,00	(3.083.750,00)	87,67		
03.2.01.02.5.1	BELANJA OPERASI	25.000.000,00	21.916.250,00	(3.083.750,00)	87,67		
03.2.01.02.5.1.02	Belanja Barang dan Jasa	25.000.000,00	21.916.250,00	(3.083.750,00)	87,67		
03	**PROGRAM PENGENDALIAN IZIN USAHA INDUSTRI KABUPATEN/KOTA**	230.000.000,00	227.268.094,00	(2.731.906,00)	98,81		

KODE	URAIAN	JUMLAH (Rp)		BERTAMBAH / (BERKURANG)		DASAR HUKUM	KETERANGAN
		ANGGARAN	REALISASI	(Rp)	(%)		
03.2.01	Penerbitan Izin Usaha Industri (IUI), Izin Perluasan Usaha Industri (IPUI), Izin Usaha Kawasan Industri (IUKI) dan Izin Perluasan Kawasan Industri (IPKI) Kewenangan Kabupaten/Kota	230.000.000,00	227.268.094,00	(2.731.906,00)	98,81		
03.2.01.01	Fasilitasi Pemenuhan Komitmen Perolehan IUI, IPUI, IUKI dan IPKI Kewenangan Kabupaten/Kota dalam Sistem Informasi Industri Nasional (SIINas) yang Terintegrasi dengan Sistem Pelayanan Perizinan Berusaha Terintegrasi Secara Elektronik	230.000.000,00	227.268.094,00	(2.731.906,00)	98,81		
03.2.01.01.5.1	BELANJA OPERASI	230.000.000,00	227.268.094,00	(2.731.906,00)	98,81		
03.2.01.01.5.1.01	Belanja Pegawai	13.200.000,00	13.200.000,00	0,00	100,00		
03.2.01.01.5.1.02	Belanja Barang dan Jasa	216.800.000,00	214.068.094,00	(2.731.906,00)	98,74		
03	**PROGRAM PEMBANGUNAN KAWASAN TRANSMIGRASI**	155.000.000,00	120.426.160,00	(34.573.840,00)	77,69		
03.2.01	Penataan Persebaran Penduduk yang Berasal dari 1 (Satu) Daerah Kabupaten/Kota	155.000.000,00	120.426.160,00	(34.573.840,00)	77,69		
03.2.01.01	Koordinasi dan Sinkronisasi Kerja Sama Pembangunan Transmigrasi yang Berasal dari 1 (Satu) Daerah Kabupaten/Kota	70.000.000,00	53.854.460,00	(16.145.540,00)	76,93		
03.2.01.01.5.1	BELANJA OPERASI	70.000.000,00	53.854.460,00	(16.145.540,00)	76,93		
03.2.01.01.5.1.01	Belanja Pegawai	7.200.000,00	7.200.000,00	0,00	100,00		
03.2.01.01.5.1.02	Belanja Barang dan Jasa	62.800.000,00	46.654.460,00	(16.145.540,00)	74,29		
03.2.01.04	Pemindahan dan Penempatan Transmigran yang Berasal dari 1 (Satu) Daerah Kabupaten/Kota	75.000.000,00	56.702.200,00	(18.297.800,00)	75,60		
03.2.01.04.5.1	BELANJA OPERASI	75.000.000,00	56.702.200,00	(18.297.800,00)	75,60		
03.2.01.04.5.1.02	Belanja Barang dan Jasa	60.000.000,00	56.702.200,00	(3.297.800,00)	94,50		
03.2.01.04.5.1.06	Belanja Bantuan Sosial	15.000.000,00	0,00	(15.000.000,00)	0		
03.2.01.05	Penyuluhan Transmigrasi	10.000.000,00	9.869.500,00	(130.500,00)	98,70		
03.2.01.05.5.1	BELANJA OPERASI	10.000.000,00	9.869.500,00	(130.500,00)	98,70		
03.2.01.05.5.1.02	Belanja Barang dan Jasa	10.000.000,00	9.869.500,00	(130.500,00)	98,70		
04	**PROGRAM PENEMPATAN TENAGA KERJA**	673.000.000,00	651.376.475,00	(21.623.525,00)	96,79		
04.2.01	Pelayanan antar Kerja di Daerah Kabupaten/Kota	413.000.000,00	398.914.300,00	(14.085.700,00)	96,59		
04.2.01.01	Penyediaan Sumber Daya Pelayanan antar Kerja	53.000.000,00	50.600.000,00	(2.400.000,00)	95,47		
04.2.01.01.5.1	BELANJA OPERASI	53.000.000,00	50.600.000,00	(2.400.000,00)	95,47		
04.2.01.01.5.1.02	Belanja Barang dan Jasa	53.000.000,00	50.600.000,00	(2.400.000,00)	95,47		
04.2.01.02	Pelayanan antar Kerja	50.000.000,00	47.389.850,00	(2.610.150,00)	94,78		
04.2.01.02.5.1	BELANJA OPERASI	50.000.000,00	47.389.850,00	(2.610.150,00)	94,78		
04.2.01.02.5.1.02	Belanja Barang dan Jasa	50.000.000,00	47.389.850,00	(2.610.150,00)	94,78		
04.2.01.03	Penyuluhan dan Bimbingan Jabatan bagi Pencari Kerja	80.000.000,00	74.787.250,00	(5.212.750,00)	93,48		
04.2.01.03.5.1	BELANJA OPERASI	80.000.000,00	74.787.250,00	(5.212.750,00)	93,48		
04.2.01.03.5.1.01	Belanja Pegawai	35.160.000,00	31.960.000,00	(3.200.000,00)	90,90		

KODE	URAIAN	JUMLAH (Rp)		BERTAMBAH / (BERKURANG)		DASAR HUKUM	KETERANGAN
		ANGGARAN	REALISASI	(Rp)	(%)		
04.2.01.03.5.1.02	Belanja Barang dan Jasa	44.840.000,00	42.827.250,00	(2.012.750,00)	95,51		
04.2.01.04	Penyelenggaraan Unit Layanan Disabilitas Ketenagakerjaan	20.000.000,00	19.426.000,00	(574.000,00)	97,13		
04.2.01.04.5.1	BELANJA OPERASI	18.467.292,00	17.896.000,00	(571.292,00)	96,91		
04.2.01.04.5.1.02	Belanja Barang dan Jasa	18.467.292,00	17.896.000,00	(571.292,00)	96,91		
04.2.01.04.5.2	BELANJA MODAL	1.532.708,00	1.530.000,00	(2.708,00)	99,82		
04.2.01.04.5.2.02	Belanja Modal Peralatan dan Mesin	1.532.708,00	1.530.000,00	(2.708,00)	99,82		
04.2.01.05	Perluasan Kesempatan Kerja	210.000.000,00	206.711.200,00	(3.288.800,00)	98,43		
04.2.01.05.5.1	BELANJA OPERASI	210.000.000,00	206.711.200,00	(3.288.800,00)	98,43		
04.2.01.05.5.1.02	Belanja Barang dan Jasa	210.000.000,00	206.711.200,00	(3.288.800,00)	98,43		
04.2.03	Pengelolaan Informasi Pasar Kerja	180.000.000,00	179.124.250,00	(875.750,00)	99,51		
04.2.03.03	Job Fair /Bursa Kerja	180.000.000,00	179.124.250,00	(875.750,00)	99,51		
04.2.03.03.5.1	BELANJA OPERASI	180.000.000,00	179.124.250,00	(875.750,00)	99,51		
04.2.03.03.5.1.01	Belanja Pegawai	1.280.000,00	1.280.000,00	0,00	100,00		
04.2.03.03.5.1.02	Belanja Barang dan Jasa	178.720.000,00	177.844.250,00	(875.750,00)	99,51		
04.2.04	Pelindungan PMI (Pra dan Purna Penempatan) di Daerah Kabupaten/Kota	80.000.000,00	73.337.925,00	(6.662.075,00)	91,67		
04.2.04.03	Pemberdayaan Pekerja Migran Indonesia Purna Penempatan	80.000.000,00	73.337.925,00	(6.662.075,00)	91,67		
04.2.04.03.5.1	BELANJA OPERASI	80.000.000,00	73.337.925,00	(6.662.075,00)	91,67		
04.2.04.03.5.1.01	Belanja Pegawai	1.180.000,00	1.180.000,00	0,00	100,00		
04.2.04.03.5.1.02	Belanja Barang dan Jasa	78.820.000,00	72.157.925,00	(6.662.075,00)	91,55		
04	**PROGRAM PENGELOLAAN SISTEM INFORMASI INDUSTRI NASIONAL**	200.000.000,00	198.577.835,00	(1.422.165,00)	99,29		
04.2.01	Penyediaan Informasi Industri untuk Informasi Industri untuk IUI, IPUI, IUKI dan IPKI Kewenangan Kabupaten/Kota	200.000.000,00	198.577.835,00	(1.422.165,00)	99,29		
04.2.01.01	Fasilitasi Pengumpulan, Pengolahan dan Analisis Data Industri, Data Kawasan Industri serta Data Lain Lingkup Kabupaten/Kota Melalui Sistem Informasi Industri Nasional (SIINas)	160.000.000,00	159.078.835,00	(921.165,00)	99,42		
04.2.01.01.5.1	BELANJA OPERASI	160.000.000,00	159.078.835,00	(921.165,00)	99,42		
04.2.01.01.5.1.01	Belanja Pegawai	9.100.000,00	9.100.000,00	0,00	100,00		
04.2.01.01.5.1.02	Belanja Barang dan Jasa	150.900.000,00	149.978.835,00	(921.165,00)	99,39		
04.2.01.02	Diseminasi, Publikasi Data Informasi dan Analisa Industri Kabupaten/Kota Melalui SIINas	15.000.000,00	14.593.000,00	(407.000,00)	97,29		
04.2.01.02.5.1	BELANJA OPERASI	15.000.000,00	14.593.000,00	(407.000,00)	97,29		
04.2.01.02.5.1.02	Belanja Barang dan Jasa	15.000.000,00	14.593.000,00	(407.000,00)	97,29		

KODE	URAIAN	JUMLAH (Rp)		BERTAMBAH / (BERKURANG)		DASAR HUKUM	KETERANGAN
		ANGGARAN	REALISASI	(Rp)	(%)		
04.2.01.03	Pemantauan dan Evaluasi Kepatuhan Perusahaan Industri dan Perusahaan Kawasan Industri Lingkup Kabupaten/Kota dalam Penyampaian Data ke SIINas	25.000.000,00	24.906.000,00	(94.000,00)	99,62		
04.2.01.03.5.1	BELANJA OPERASI	25.000.000,00	24.906.000,00	(94.000,00)	99,62		
04.2.01.03.5.1.02	Belanja Barang dan Jasa	25.000.000,00	24.906.000,00	(94.000,00)	99,62		
05	**PROGRAM HUBUNGAN INDUSTRIAL**	497.600.000,00	433.483.698,00	(64.116.302,00)	87,11		
05.2.01	Pengesahan Peraturan Perusahaan dan Pendaftaran Perjanjian Kerja Bersama untuk Perusahaan yang Hanya Beroperasi dalam 1 (Satu) Daerah Kabupaten/Kota	42.000.000,00	41.182.748,00	(817.252,00)	98,05		
05.2.01.01	Pengesahan Peraturan Perusahaan bagi Perusahaan	27.000.000,00	26.592.048,00	(407.952,00)	98,49		
05.2.01.01.5.1	BELANJA OPERASI	27.000.000,00	26.592.048,00	(407.952,00)	98,49		
05.2.01.01.5.1.02	Belanja Barang dan Jasa	27.000.000,00	26.592.048,00	(407.952,00)	98,49		
05.2.01.03	Penyelenggaraan Pendataan dan Informasi Sarana Hubungan Industrial dan Jaminan Sosial Tenaga Kerja serta Pengupahan	15.000.000,00	14.590.700,00	(409.300,00)	97,27		
05.2.01.03.5.1	BELANJA OPERASI	15.000.000,00	14.590.700,00	(409.300,00)	97,27		
05.2.01.03.5.1.01	Belanja Pegawai	2.000.000,00	2.000.000,00	0,00	100,00		
05.2.01.03.5.1.02	Belanja Barang dan Jasa	13.000.000,00	12.590.700,00	(409.300,00)	96,85		
05.2.02	Pencegahan dan Penyelesaian Perselisihan Hubungan Industrial, Mogok Kerja dan Penutupan Perusahaan di Daerah Kabupaten/Kota	455.600.000,00	392.300.950,00	(63.299.050,00)	86,11		
05.2.02.02	Penyelesaian Perselisihan Hubungan Industrial, Mogok Kerja, dan Penutupan Perusahaan yang Berakibat/Berdampak pada Kepentingan di 1 (satu) Daerah Kabupaten/Kota	50.000.000,00	49.260.950,00	(739.050,00)	98,52		
05.2.02.02.5.1	BELANJA OPERASI	50.000.000,00	49.260.950,00	(739.050,00)	98,52		
05.2.02.02.5.1.01	Belanja Pegawai	7.420.000,00	7.420.000,00	0,00	100,00		
05.2.02.02.5.1.02	Belanja Barang dan Jasa	42.580.000,00	41.840.950,00	(739.050,00)	98,26		
05.2.02.04	Pelaksanaan Operasional Lembaga Kerja Sama Tripartit Daerah Kabupaten/Kota	10.000.000,00	9.842.000,00	(158.000,00)	98,42		
05.2.02.04.5.1	BELANJA OPERASI	10.000.000,00	9.842.000,00	(158.000,00)	98,42		
05.2.02.04.5.1.02	Belanja Barang dan Jasa	10.000.000,00	9.842.000,00	(158.000,00)	98,42		
05.2.02.05	Pengembangan Pelaksanaan Jaminan Sosial Tenaga Kerja dan Fasilitas Kesejahteraan Pekerja	395.600.000,00	333.198.000,00	(62.402.000,00)	84,23		
05.2.02.05.5.1	BELANJA OPERASI	395.600.000,00	333.198.000,00	(62.402.000,00)	84,23		
05.2.02.05.5.1.02	Belanja Barang dan Jasa	395.600.000,00	333.198.000,00	(62.402.000,00)	84,23		
	SURPLUS / DEFISIT	(9.770.230.282,00)	(9.149.240.720,24)	620.989.561,76	0		
	SISA LEBIH / KURANG PEMBIAYAAN TAHUN BERKENAAN	**(9.770.230.282,00)**	**(9.149.240.720,24)**	**620.989.561,76**	**0**		

PEMERINTAH KABUPATEN TRENGGALEK

RINCIAN APBD MENURUT URUSAN PEMERINTAHAN DAERAH, ORGANISASI, PROGRAM, KEGIATAN, SUBKEGIATAN, KELOMPOK, DAN JENIS PENDAPATAN, BELANJA DAN PEMBIAYAAN

Tahun Anggaran 2023

Urusan Pemerintahan : 4.01 SEKRETARIAT DAERAH

SKPD : 4-01.0-00.0-00.01 SEKRETARIAT DAERAH

KODE	URAIAN	JUMLAH (Rp)		BERTAMBAH / (BERKURANG)		DASAR HUKUM	KETERANGAN
		ANGGARAN	REALISASI	(Rp)	(%)		
00.0.00.00.4	**PENDAPATAN DAERAH**	65.000.000,00	40.531.175,00	(24.468.825,00)	62,36		
00.0.00.00.4.1	**PENDAPATAN ASLI DAERAH (PAD)**	65.000.000,00	40.531.175,00	(24.468.825,00)	62,36		
00.0.00.00.4.1.02	Retribusi Daerah	65.000.000,00	40.531.175,00	(24.468.825,00)	62,36		
00.0.00.00.5	**BELANJA DAERAH**	35.778.616.236,00	34.852.941.216,00	(925.675.020,00)	97,41		
01	**PROGRAM PENUNJANG URUSAN PEMERINTAHAN DAERAH KABUPATEN/KOTA**	28.004.276.469,00	27.505.025.742,00	(499.250.727,00)	98,22		
01.2.01	Perencanaan, Penganggaran, dan Evaluasi Kinerja Perangkat Daerah	157.527.106,00	156.821.247,00	(705.859,00)	99,55		
01.2.01.01	Penyusunan Dokumen Perencanaan Perangkat Daerah	86.400.000,00	86.110.899,00	(289.101,00)	99,67		
01.2.01.01.5.1	BELANJA OPERASI	86.400.000,00	86.110.899,00	(289.101,00)	99,67		
01.2.01.01.5.1.02	Belanja Barang dan Jasa	86.400.000,00	86.110.899,00	(289.101,00)	99,67		
01.2.01.06	Koordinasi dan Penyusunan Laporan Capaian Kinerja dan Ikhtisar Realisasi Kinerja SKPD	71.127.106,00	70.710.348,00	(416.758,00)	99,41		
01.2.01.06.5.1	BELANJA OPERASI	71.127.106,00	70.710.348,00	(416.758,00)	99,41		
01.2.01.06.5.1.02	Belanja Barang dan Jasa	71.127.106,00	70.710.348,00	(416.758,00)	99,41		
01.2.02	Administrasi Keuangan Perangkat Daerah	16.376.307.231,00	16.128.380.919,00	(247.926.312,00)	98,49		
01.2.02.01	Penyediaan Gaji dan Tunjangan ASN	16.084.307.231,00	15.837.158.820,00	(247.148.411,00)	98,46		
01.2.02.01.5.1	BELANJA OPERASI	16.084.307.231,00	15.837.158.820,00	(247.148.411,00)	98,46		
01.2.02.01.5.1.01	Belanja Pegawai	16.084.307.231,00	15.837.158.820,00	(247.148.411,00)	98,46		
01.2.02.02	Penyediaan Administrasi Pelaksanaan Tugas ASN	191.000.000,00	190.280.000,00	(720.000,00)	99,62		
01.2.02.02.5.1	BELANJA OPERASI	191.000.000,00	190.280.000,00	(720.000,00)	99,62		
01.2.02.02.5.1.01	Belanja Pegawai	190.620.000,00	189.900.000,00	(720.000,00)	99,62		
01.2.02.02.5.1.02	Belanja Barang dan Jasa	380.000,00	380.000,00	0,00	100,00		
01.2.02.03	Pelaksanaan Penatausahaan dan Pengujian/Verifikasi Keuangan SKPD	100.000.000,00	99.946.099,00	(53.901,00)	99,95		
01.2.02.03.5.1	BELANJA OPERASI	100.000.000,00	99.946.099,00	(53.901,00)	99,95		
01.2.02.03.5.1.02	Belanja Barang dan Jasa	100.000.000,00	99.946.099,00	(53.901,00)	99,95		

KODE	URAIAN	JUMLAH (Rp)		BERTAMBAH / (BERKURANG)		DASAR HUKUM	KETERANGAN
		ANGGARAN	REALISASI	(Rp)	(%)		
01.2.02.07	Koordinasi dan Penyusunan Laporan Keuangan Bulanan/ Triwulanan/ Semesteran SKPD	1.000.000,00	996.000,00	(4.000,00)	99,60		
01.2.02.07.5.1	BELANJA OPERASI	1.000.000,00	996.000,00	(4.000,00)	99,60		
01.2.02.07.5.1.02	Belanja Barang dan Jasa	1.000.000,00	996.000,00	(4.000,00)	99,60		
01.2.03	Administrasi Barang Milik Daerah pada Perangkat Daerah	1.000.000,00	1.000.000,00	0,00	100,00		
01.2.03.06	Penatausahaan Barang Milik Daerah pada SKPD	1.000.000,00	1.000.000,00	0,00	100,00		
01.2.03.06.5.1	BELANJA OPERASI	1.000.000,00	1.000.000,00	0,00	100,00		
01.2.03.06.5.1.02	Belanja Barang dan Jasa	1.000.000,00	1.000.000,00	0,00	100,00		
01.2.05	Administrasi Kepegawaian Perangkat Daerah	159.300.000,00	152.953.600,00	(6.346.400,00)	96,02		
01.2.05.02	Pengadaan Pakaian Dinas beserta Atribut Kelengkapannya	50.300.000,00	49.535.000,00	(765.000,00)	98,48		
01.2.05.02.5.1	BELANJA OPERASI	50.300.000,00	49.535.000,00	(765.000,00)	98,48		
01.2.05.02.5.1.02	Belanja Barang dan Jasa	50.300.000,00	49.535.000,00	(765.000,00)	98,48		
01.2.05.03	Pendataan dan Pengolahan Administrasi Kepegawaian	50.000.000,00	49.888.800,00	(111.200,00)	99,78		
01.2.05.03.5.1	BELANJA OPERASI	50.000.000,00	49.888.800,00	(111.200,00)	99,78		
01.2.05.03.5.1.02	Belanja Barang dan Jasa	50.000.000,00	49.888.800,00	(111.200,00)	99,78		
01.2.05.05	Monitoring, Evaluasi, dan Penilaian Kinerja Pegawai	23.000.000,00	22.029.800,00	(970.200,00)	95,78		
01.2.05.05.5.1	BELANJA OPERASI	23.000.000,00	22.029.800,00	(970.200,00)	95,78		
01.2.05.05.5.1.02	Belanja Barang dan Jasa	23.000.000,00	22.029.800,00	(970.200,00)	95,78		
01.2.05.09	Pendidikan dan Pelatihan Pegawai Berdasarkan Tugas dan Fungsi	36.000.000,00	31.500.000,00	(4.500.000,00)	87,50		
01.2.05.09.5.1	BELANJA OPERASI	36.000.000,00	31.500.000,00	(4.500.000,00)	87,50		
01.2.05.09.5.1.02	Belanja Barang dan Jasa	36.000.000,00	31.500.000,00	(4.500.000,00)	87,50		
01.2.06	Administrasi Umum Perangkat Daerah	1.300.000.000,00	1.298.973.053,00	(1.026.947,00)	99,92		
01.2.06.01	Penyediaan Komponen Instalasi Listrik/Penerangan Bangunan Kantor	78.000.000,00	77.962.650,00	(37.350,00)	99,95		
01.2.06.01.5.1	BELANJA OPERASI	78.000.000,00	77.962.650,00	(37.350,00)	99,95		
01.2.06.01.5.1.02	Belanja Barang dan Jasa	78.000.000,00	77.962.650,00	(37.350,00)	99,95		
01.2.06.02	Penyediaan Peralatan dan Perlengkapan Kantor	178.000.000,00	177.942.900,00	(57.100,00)	99,97		
01.2.06.02.5.1	BELANJA OPERASI	178.000.000,00	177.942.900,00	(57.100,00)	99,97		
01.2.06.02.5.1.02	Belanja Barang dan Jasa	178.000.000,00	177.942.900,00	(57.100,00)	99,97		
01.2.06.03	Penyediaan Peralatan Rumah Tangga	233.000.000,00	232.947.578,00	(52.422,00)	99,98		
01.2.06.03.5.1	BELANJA OPERASI	233.000.000,00	232.947.578,00	(52.422,00)	99,98		
01.2.06.03.5.1.02	Belanja Barang dan Jasa	233.000.000,00	232.947.578,00	(52.422,00)	99,98		
01.2.06.04	Penyediaan Bahan Logistik Kantor	40.000.000,00	39.698.400,00	(301.600,00)	99,25		
01.2.06.04.5.1	BELANJA OPERASI	40.000.000,00	39.698.400,00	(301.600,00)	99,25		
01.2.06.04.5.1.02	Belanja Barang dan Jasa	40.000.000,00	39.698.400,00	(301.600,00)	99,25		
01.2.06.05	Penyediaan Barang Cetakan dan Penggandaan	123.000.000,00	122.543.500,00	(456.500,00)	99,63		
01.2.06.05.5.1	BELANJA OPERASI	123.000.000,00	122.543.500,00	(456.500,00)	99,63		
01.2.06.05.5.1.02	Belanja Barang dan Jasa	123.000.000,00	122.543.500,00	(456.500,00)	99,63		

KODE	URAIAN	JUMLAH (Rp)		BERTAMBAH / (BERKURANG)		DASAR HUKUM	KETERANGAN
		ANGGARAN	REALISASI	(Rp)	(%)		
01.2.06.08	Fasilitasi Kunjungan Tamu	618.000.000,00	617.959.025,00	(40.975,00)	99,99		
01.2.06.08.5.1	BELANJA OPERASI	618.000.000,00	617.959.025,00	(40.975,00)	99,99		
01.2.06.08.5.1.02	Belanja Barang dan Jasa	618.000.000,00	617.959.025,00	(40.975,00)	99,99		
01.2.06.09	Penyelenggaraan Rapat Koordinasi dan Konsultasi SKPD	30.000.000,00	29.919.000,00	(81.000,00)	99,73		
01.2.06.09.5.1	BELANJA OPERASI	30.000.000,00	29.919.000,00	(81.000,00)	99,73		
01.2.06.09.5.1.02	Belanja Barang dan Jasa	30.000.000,00	29.919.000,00	(81.000,00)	99,73		
01.2.07	Pengadaan Barang Milik Daerah Penunjang Urusan Pemerintah Daerah	328.332.938,00	312.742.650,00	(15.590.288,00)	95,25		
01.2.07.05	Pengadaan Mebel	39.344.938,00	39.044.250,00	(300.688,00)	99,24		
01.2.07.05.5.1	BELANJA OPERASI	72.213,00	0,00	(72.213,00)	0		
01.2.07.05.5.1.02	Belanja Barang dan Jasa	72.213,00	0,00	(72.213,00)	0		
01.2.07.05.5.2	BELANJA MODAL	39.272.725,00	39.044.250,00	(228.475,00)	99,42		
01.2.07.05.5.2.02	Belanja Modal Peralatan dan Mesin	39.272.725,00	39.044.250,00	(228.475,00)	99,42		
01.2.07.06	Pengadaan Peralatan dan Mesin Lainnya	205.988.000,00	195.756.400,00	(10.231.600,00)	95,03		
01.2.07.06.5.1	BELANJA OPERASI	421.427,00	0,00	(421.427,00)	0		
01.2.07.06.5.1.02	Belanja Barang dan Jasa	421.427,00	0,00	(421.427,00)	0		
01.2.07.06.5.2	BELANJA MODAL	205.566.573,00	195.756.400,00	(9.810.173,00)	95,23		
01.2.07.06.5.2.02	Belanja Modal Peralatan dan Mesin	205.566.573,00	195.756.400,00	(9.810.173,00)	95,23		
01.2.07.11	Pengadaan Sarana dan Prasarana Pendukung Gedung Kantor atau Bangunan Lainnya	83.000.000,00	77.942.000,00	(5.058.000,00)	93,91		
01.2.07.11.5.1	BELANJA OPERASI	1.589.456,00	1.550.000,00	(39.456,00)	97,52		
01.2.07.11.5.1.02	Belanja Barang dan Jasa	1.589.456,00	1.550.000,00	(39.456,00)	97,52		
01.2.07.11.5.2	BELANJA MODAL	81.410.544,00	76.392.000,00	(5.018.544,00)	93,84		
01.2.07.11.5.2.02	Belanja Modal Peralatan dan Mesin	81.410.544,00	76.392.000,00	(5.018.544,00)	93,84		
01.2.08	Penyediaan Jasa Penunjang Urusan Pemerintahan Daerah	3.573.796.247,00	3.508.267.234,00	(65.529.013,00)	98,17		
01.2.08.02	Penyediaan Jasa Komunikasi, Sumber Daya Air dan Listrik	675.000.000,00	662.616.833,00	(12.383.167,00)	98,17		
01.2.08.02.5.1	BELANJA OPERASI	675.000.000,00	662.616.833,00	(12.383.167,00)	98,17		
01.2.08.02.5.1.02	Belanja Barang dan Jasa	675.000.000,00	662.616.833,00	(12.383.167,00)	98,17		
01.2.08.03	Penyediaan Jasa Peralatan dan Perlengkapan Kantor	402.315.500,00	364.894.500,00	(37.421.000,00)	90,70		
01.2.08.03.5.1	BELANJA OPERASI	402.315.500,00	364.894.500,00	(37.421.000,00)	90,70		
01.2.08.03.5.1.02	Belanja Barang dan Jasa	402.315.500,00	364.894.500,00	(37.421.000,00)	90,70		
01.2.08.04	Penyediaan Jasa Pelayanan Umum Kantor	2.496.480.747,00	2.480.755.901,00	(15.724.846,00)	99,37		
01.2.08.04.5.1	BELANJA OPERASI	2.496.480.747,00	2.480.755.901,00	(15.724.846,00)	99,37		
01.2.08.04.5.1.01	Belanja Pegawai	22.800.000,00	22.800.000,00	0,00	100,00		
01.2.08.04.5.1.02	Belanja Barang dan Jasa	2.473.680.747,00	2.457.955.901,00	(15.724.846,00)	99,36		
01.2.09	Pemeliharaan Barang Milik Daerah Penunjang Urusan Pemerintahan Daerah	829.150.000,00	827.407.008,00	(1.742.992,00)	99,79		

KODE	URAIAN	JUMLAH (Rp)		BERTAMBAH / (BERKURANG)		DASAR HUKUM	KETERANGAN
		ANGGARAN	REALISASI	(Rp)	(%)		
01.2.09.01	Penyediaan Jasa Pemeliharaan, Biaya Pemeliharaan, dan Pajak Kendaraan Perorangan Dinas atau Kendaraan Dinas Jabatan	241.200.000,00	240.654.605,00	(545.395,00)	99,77		
01.2.09.01.5.1	BELANJA OPERASI	241.200.000,00	240.654.605,00	(545.395,00)	99,77		
01.2.09.01.5.1.02	Belanja Barang dan Jasa	241.200.000,00	240.654.605,00	(545.395,00)	99,77		
01.2.09.02	Penyediaan Jasa Pemeliharaan, Biaya Pemeliharaan, Pajak dan Perizinan Kendaraan Dinas Operasional atau Lapangan	90.000.000,00	89.508.753,00	(491.247,00)	99,45		
01.2.09.02.5.1	BELANJA OPERASI	90.000.000,00	89.508.753,00	(491.247,00)	99,45		
01.2.09.02.5.1.02	Belanja Barang dan Jasa	90.000.000,00	89.508.753,00	(491.247,00)	99,45		
01.2.09.05	Pemeliharaan Mebel	26.250.000,00	26.200.000,00	(50.000,00)	99,81		
01.2.09.05.5.1	BELANJA OPERASI	26.250.000,00	26.200.000,00	(50.000,00)	99,81		
01.2.09.05.5.1.02	Belanja Barang dan Jasa	26.250.000,00	26.200.000,00	(50.000,00)	99,81		
01.2.09.06	Pemeliharaan Peralatan dan Mesin Lainnya	77.700.000,00	77.454.000,00	(246.000,00)	99,68		
01.2.09.06.5.1	BELANJA OPERASI	77.700.000,00	77.454.000,00	(246.000,00)	99,68		
01.2.09.06.5.1.02	Belanja Barang dan Jasa	77.700.000,00	77.454.000,00	(246.000,00)	99,68		
01.2.09.09	Pemeliharaan/Rehabilitasi Gedung Kantor dan Bangunan Lainnya	394.000.000,00	393.589.650,00	(410.350,00)	99,90		
01.2.09.09.5.1	BELANJA OPERASI	394.000.000,00	393.589.650,00	(410.350,00)	99,90		
01.2.09.09.5.1.02	Belanja Barang dan Jasa	394.000.000,00	393.589.650,00	(410.350,00)	99,90		
01.2.11	Administrasi Keuangan dan Operasional Kepala Daerah dan Wakil Kepala Daerah	837.753.238,00	827.430.680,00	(10.322.558,00)	98,77		
01.2.11.01	Penyediaan Gaji dan Tunjangan Kepala Daerah dan Wakil Kepala Daerah	181.753.238,00	172.294.642,00	(9.458.596,00)	94,80		
01.2.11.01.5.1	BELANJA OPERASI	181.753.238,00	172.294.642,00	(9.458.596,00)	94,80		
01.2.11.01.5.1.01	Belanja Pegawai	181.753.238,00	172.294.642,00	(9.458.596,00)	94,80		
01.2.11.02	Penyediaan Pakaian Dinas dan Atribut Kelengkapan Kepala Daerah dan Wakil Kepala Daerah	50.000.000,00	49.944.500,00	(55.500,00)	99,89		
01.2.11.02.5.1	BELANJA OPERASI	50.000.000,00	49.944.500,00	(55.500,00)	99,89		
01.2.11.02.5.1.02	Belanja Barang dan Jasa	50.000.000,00	49.944.500,00	(55.500,00)	99,89		
01.2.11.03	Pelaksanaan Medical Check Up Kepala Daerah dan Wakil Kepala Daerah	6.000.000,00	6.000.000,00	0,00	100,00		
01.2.11.03.5.1	BELANJA OPERASI	6.000.000,00	6.000.000,00	0,00	100,00		
01.2.11.03.5.1.02	Belanja Barang dan Jasa	6.000.000,00	6.000.000,00	0,00	100,00		
01.2.11.04	Penyediaan Dana Penunjang Operasional Kepala Daerah dan Wakil Kepala Daerah	600.000.000,00	599.191.538,00	(808.462,00)	99,87		
01.2.11.04.5.1	BELANJA OPERASI	600.000.000,00	599.191.538,00	(808.462,00)	99,87		
01.2.11.04.5.1.01	Belanja Pegawai	600.000.000,00	599.191.538,00	(808.462,00)	99,87		
01.2.12	Fasilitasi Kerumahtanggaan Sekretariat Daerah	2.679.504.000,00	2.649.023.942,00	(30.480.058,00)	98,86		
01.2.12.01	Penyediaan Kebutuhan Rumah Tangga Kepala Daerah	1.727.126.000,00	1.717.428.051,00	(9.697.949,00)	99,44		

KODE	URAIAN	JUMLAH (Rp)		BERTAMBAH / (BERKURANG)		DASAR HUKUM	KETERANGAN
		ANGGARAN	REALISASI	(Rp)	(%)		
01.2.12.01.5.1	BELANJA OPERASI	1.727.126.000,00	1.717.428.051,00	(9.697.949,00)	99,44		
01.2.12.01.5.1.01	Belanja Pegawai	18.000.000,00	17.450.000,00	(550.000,00)	96,94		
01.2.12.01.5.1.02	Belanja Barang dan Jasa	1.709.126.000,00	1.699.978.051,00	(9.147.949,00)	99,46		
01.2.12.02	Penyediaan Kebutuhan Rumah Tangga Wakil Kepala Daerah	952.378.000,00	931.595.891,00	(20.782.109,00)	97,82		
01.2.12.02.5.1	BELANJA OPERASI	952.378.000,00	931.595.891,00	(20.782.109,00)	97,82		
01.2.12.02.5.1.02	Belanja Barang dan Jasa	952.378.000,00	931.595.891,00	(20.782.109,00)	97,82		
01.2.13	Penataan Organisasi	760.605.709,00	679.302.930,00	(81.302.779,00)	89,31		
01.2.13.01	Pengelolaan Kelembagaan dan Analisis Jabatan	145.000.000,00	135.142.824,00	(9.857.176,00)	93,20		
01.2.13.01.5.1	BELANJA OPERASI	126.757.500,00	117.160.824,00	(9.596.676,00)	92,43		
01.2.13.01.5.1.01	Belanja Pegawai	10.920.000,00	10.920.000,00	0,00	100,00		
01.2.13.01.5.1.02	Belanja Barang dan Jasa	115.837.500,00	106.240.824,00	(9.596.676,00)	91,72		
01.2.13.01.5.2	BELANJA MODAL	18.242.500,00	17.982.000,00	(260.500,00)	98,57		
01.2.13.01.5.2.02	Belanja Modal Peralatan dan Mesin	18.242.500,00	17.982.000,00	(260.500,00)	98,57		
01.2.13.02	Fasilitasi Pelayanan Publik dan Tata Laksana	400.000.000,00	346.725.150,00	(53.274.850,00)	86,68		
01.2.13.02.5.1	BELANJA OPERASI	400.000.000,00	346.725.150,00	(53.274.850,00)	86,68		
01.2.13.02.5.1.01	Belanja Pegawai	11.620.000,00	11.620.000,00	0,00	100,00		
01.2.13.02.5.1.02	Belanja Barang dan Jasa	388.380.000,00	335.105.150,00	(53.274.850,00)	86,28		
01.2.13.03	Peningkatan Kinerja dan Reformasi Birokrasi	215.605.709,00	197.434.956,00	(18.170.753,00)	91,57		
01.2.13.03.5.1	BELANJA OPERASI	215.605.709,00	197.434.956,00	(18.170.753,00)	91,57		
01.2.13.03.5.1.01	Belanja Pegawai	11.520.000,00	11.520.000,00	0,00	100,00		
01.2.13.03.5.1.02	Belanja Barang dan Jasa	204.085.709,00	185.914.956,00	(18.170.753,00)	91,10		
01.2.14	Pelaksanaan Protokol dan Komunikasi Pimpinan	1.001.000.000,00	962.722.479,00	(38.277.521,00)	96,18		
01.2.14.01	Fasilitasi Keprotokolan	562.000.000,00	549.316.399,00	(12.683.601,00)	97,74		
01.2.14.01.5.1	BELANJA OPERASI	562.000.000,00	549.316.399,00	(12.683.601,00)	97,74		
01.2.14.01.5.1.01	Belanja Pegawai	32.940.000,00	32.760.000,00	(180.000,00)	99,45		
01.2.14.01.5.1.02	Belanja Barang dan Jasa	529.060.000,00	516.556.399,00	(12.503.601,00)	97,64		
01.2.14.02	Fasilitasi Komunikasi Pimpinan	179.000.000,00	163.193.620,00	(15.806.380,00)	91,17		
01.2.14.02.5.1	BELANJA OPERASI	179.000.000,00	163.193.620,00	(15.806.380,00)	91,17		
01.2.14.02.5.1.02	Belanja Barang dan Jasa	179.000.000,00	163.193.620,00	(15.806.380,00)	91,17		
01.2.14.03	Pendokumentasian Tugas Pimpinan	260.000.000,00	250.212.460,00	(9.787.540,00)	96,24		
01.2.14.03.5.1	BELANJA OPERASI	260.000.000,00	250.212.460,00	(9.787.540,00)	96,24		
01.2.14.03.5.1.02	Belanja Barang dan Jasa	260.000.000,00	250.212.460,00	(9.787.540,00)	96,24		
02	**PROGRAM PEMERINTAHAN DAN KESEJAHTERAAN RAKYAT**	5.988.748.300,00	5.639.819.185,00	(348.929.115,00)	94,17		
02.2.01	Administrasi Tata Pemerintahan	790.000.000,00	750.338.187,00	(39.661.813,00)	94,98		
02.2.01.01	Penataan Administrasi Pemerintahan	115.000.000,00	104.485.291,00	(10.514.709,00)	90,86		
02.2.01.01.5.1	BELANJA OPERASI	115.000.000,00	104.485.291,00	(10.514.709,00)	90,86		
02.2.01.01.5.1.01	Belanja Pegawai	5.200.000,00	5.200.000,00	0,00	100,00		
02.2.01.01.5.1.02	Belanja Barang dan Jasa	109.800.000,00	99.285.291,00	(10.514.709,00)	90,42		

KODE	URAIAN	JUMLAH (Rp)		BERTAMBAH / (BERKURANG)		DASAR HUKUM	KETERANGAN
		ANGGARAN	REALISASI	(Rp)	(%)		
02.2.01.02	Pengelolaan Administrasi Kewilayahan	380.000.000,00	363.422.720,00	(16.577.280,00)	95,64		
02.2.01.02.5.1	BELANJA OPERASI	361.836.000,00	345.274.220,00	(16.561.780,00)	95,42		
02.2.01.02.5.1.01	Belanja Pegawai	23.560.000,00	22.360.000,00	(1.200.000,00)	94,91		
02.2.01.02.5.1.02	Belanja Barang dan Jasa	338.276.000,00	322.914.220,00	(15.361.780,00)	95,46		
02.2.01.02.5.2	BELANJA MODAL	18.164.000,00	18.148.500,00	(15.500,00)	99,91		
02.2.01.02.5.2.02	Belanja Modal Peralatan dan Mesin	18.164.000,00	18.148.500,00	(15.500,00)	99,91		
02.2.01.03	Fasilitasi Pelaksanaan Otonomi Daerah	295.000.000,00	282.430.176,00	(12.569.824,00)	95,74		
02.2.01.03.5.1	BELANJA OPERASI	295.000.000,00	282.430.176,00	(12.569.824,00)	95,74		
02.2.01.03.5.1.01	Belanja Pegawai	6.400.000,00	5.200.000,00	(1.200.000,00)	81,25		
02.2.01.03.5.1.02	Belanja Barang dan Jasa	288.600.000,00	277.230.176,00	(11.369.824,00)	96,06		
02.2.02	Pelaksanaan Kebijakan Kesejahteraan Rakyat	4.582.248.300,00	4.313.798.584,00	(268.449.716,00)	94,14		
02.2.02.01	Fasilitasi Pengelolaan Bina Mental Spiritual	1.222.500.000,00	1.190.477.240,00	(32.022.760,00)	97,38		
02.2.02.01.5.1	BELANJA OPERASI	1.222.500.000,00	1.190.477.240,00	(32.022.760,00)	97,38		
02.2.02.01.5.1.01	Belanja Pegawai	1.200.000,00	1.200.000,00	0,00	100,00		
02.2.02.01.5.1.02	Belanja Barang dan Jasa	1.221.300.000,00	1.189.277.240,00	(32.022.760,00)	97,38		
02.2.02.02	Pelaksanaan Kebijakan, Evaluasi, dan Capaian Kinerja Terkait Kesejahteraan Sosial	2.822.248.300,00	2.618.951.844,00	(203.296.456,00)	92,80		
02.2.02.02.5.1	BELANJA OPERASI	2.821.981.210,00	2.618.951.844,00	(203.029.366,00)	92,81		
02.2.02.02.5.1.01	Belanja Pegawai	50.490.000,00	50.265.000,00	(225.000,00)	99,55		
02.2.02.02.5.1.02	Belanja Barang dan Jasa	601.491.210,00	398.686.844,00	(202.804.366,00)	66,28		
02.2.02.02.5.1.05	Belanja Hibah	2.170.000.000,00	2.170.000.000,00	0,00	100,00		
02.2.02.02.5.2	BELANJA MODAL	267.090,00	0,00	(267.090,00)	0		
02.2.02.02.5.2.02	Belanja Modal Peralatan dan Mesin	267.090,00	0,00	(267.090,00)	0		
02.2.02.03	Pelaksanaan Kebijakan, Evaluasi, dan Capaian Kinerja Terkait Kesejahteraan Masyarakat	537.500.000,00	504.369.500,00	(33.130.500,00)	93,84		
02.2.02.03.5.1	BELANJA OPERASI	537.500.000,00	504.369.500,00	(33.130.500,00)	93,84		
02.2.02.03.5.1.02	Belanja Barang dan Jasa	537.500.000,00	504.369.500,00	(33.130.500,00)	93,84		
02.2.03	Fasilitasi dan Koordinasi Hukum	486.500.000,00	455.047.283,00	(31.452.717,00)	93,53		
02.2.03.01	Fasilitasi Penyusunan Produk Hukum Daerah	150.000.000,00	139.873.383,00	(10.126.617,00)	93,25		
02.2.03.01.5.1	BELANJA OPERASI	150.000.000,00	139.873.383,00	(10.126.617,00)	93,25		
02.2.03.01.5.1.01	Belanja Pegawai	10.200.000,00	10.200.000,00	0,00	100,00		
02.2.03.01.5.1.02	Belanja Barang dan Jasa	139.800.000,00	129.673.383,00	(10.126.617,00)	92,76		
02.2.03.02	Fasilitasi Bantuan Hukum	217.500.000,00	205.592.180,00	(11.907.820,00)	94,53		
02.2.03.02.5.1	BELANJA OPERASI	217.500.000,00	205.592.180,00	(11.907.820,00)	94,53		
02.2.03.02.5.1.01	Belanja Pegawai	5.340.000,00	5.340.000,00	0,00	100,00		
02.2.03.02.5.1.02	Belanja Barang dan Jasa	212.160.000,00	200.252.180,00	(11.907.820,00)	94,39		
02.2.03.03	Pendokumentasian Produk Hukum dan Pengelolaan Informasi Hukum	119.000.000,00	109.581.720,00	(9.418.280,00)	92,09		
02.2.03.03.5.1	BELANJA OPERASI	119.000.000,00	109.581.720,00	(9.418.280,00)	92,09		
02.2.03.03.5.1.01	Belanja Pegawai	12.600.000,00	12.600.000,00	0,00	100,00		

KODE	URAIAN	JUMLAH (Rp)		BERTAMBAH / (BERKURANG)		DASAR HUKUM	KETERANGAN
		ANGGARAN	REALISASI	(Rp)	(%)		
02.2.03.03.5.1.02	Belanja Barang dan Jasa	106.400.000,00	96.981.720,00	(9.418.280,00)	91,15		
02.2.04	Fasilitasi Kerja Sama Daerah	130.000.000,00	120.635.131,00	(9.364.869,00)	92,80		
02.2.04.01	Fasilitasi Kerja Sama Dalam Negeri	100.000.000,00	92.119.031,00	(7.880.969,00)	92,12		
02.2.04.01.5.1	BELANJA OPERASI	100.000.000,00	92.119.031,00	(7.880.969,00)	92,12		
02.2.04.01.5.1.01	Belanja Pegawai	7.200.000,00	7.200.000,00	0,00	100,00		
02.2.04.01.5.1.02	Belanja Barang dan Jasa	92.800.000,00	84.919.031,00	(7.880.969,00)	91,51		
02.2.04.03	Evaluasi Pelaksanaan Kerja Sama	30.000.000,00	28.516.100,00	(1.483.900,00)	95,05		
02.2.04.03.5.1	BELANJA OPERASI	30.000.000,00	28.516.100,00	(1.483.900,00)	95,05		
02.2.04.03.5.1.02	Belanja Barang dan Jasa	30.000.000,00	28.516.100,00	(1.483.900,00)	95,05		
03	**PROGRAM PEREKONOMIAN DAN PEMBANGUNAN**	1.785.591.467,00	1.708.096.289,00	(77.495.178,00)	95,66		
03.2.01	Pelaksanaan Kebijakan Perekonomian	606.300.000,00	589.709.745,00	(16.590.255,00)	97,26		
03.2.01.01	Koordinasi, Sinkronisasi, Monitoring dan Evaluasi Kebijakan Pengelolaan BUMD dan BLUD	266.300.000,00	263.982.117,00	(2.317.883,00)	99,13		
03.2.01.01.5.1	BELANJA OPERASI	266.300.000,00	263.982.117,00	(2.317.883,00)	99,13		
03.2.01.01.5.1.01	Belanja Pegawai	15.800.000,00	15.730.000,00	(70.000,00)	99,56		
03.2.01.01.5.1.02	Belanja Barang dan Jasa	250.500.000,00	248.252.117,00	(2.247.883,00)	99,10		
03.2.01.02	Pengendalian dan Distribusi Perekonomian	270.000.000,00	259.679.617,00	(10.320.383,00)	96,18		
03.2.01.02.5.1	BELANJA OPERASI	170.172.000,00	164.109.617,00	(6.062.383,00)	96,44		
03.2.01.02.5.1.01	Belanja Pegawai	10.970.000,00	10.920.000,00	(50.000,00)	99,54		
03.2.01.02.5.1.02	Belanja Barang dan Jasa	159.202.000,00	153.189.617,00	(6.012.383,00)	96,22		
03.2.01.02.5.2	BELANJA MODAL	99.828.000,00	95.570.000,00	(4.258.000,00)	95,73		
03.2.01.02.5.2.02	Belanja Modal Peralatan dan Mesin	99.828.000,00	95.570.000,00	(4.258.000,00)	95,73		
03.2.01.03	Perencanaan dan Pengawasan Ekonomi Mikro Kecil	70.000.000,00	66.048.011,00	(3.951.989,00)	94,35		
03.2.01.03.5.1	BELANJA OPERASI	70.000.000,00	66.048.011,00	(3.951.989,00)	94,35		
03.2.01.03.5.1.02	Belanja Barang dan Jasa	70.000.000,00	66.048.011,00	(3.951.989,00)	94,35		
03.2.02	Pelaksanaan Administrasi Pembangunan	329.000.000,00	316.701.459,00	(12.298.541,00)	96,26		
03.2.02.01	Fasilitasi Penyusunan Program Pembangunan	70.000.000,00	68.395.939,00	(1.604.061,00)	97,71		
03.2.02.01.5.1	BELANJA OPERASI	70.000.000,00	68.395.939,00	(1.604.061,00)	97,71		
03.2.02.01.5.1.02	Belanja Barang dan Jasa	70.000.000,00	68.395.939,00	(1.604.061,00)	97,71		
03.2.02.02	Pengendalian dan Evaluasi Program Pembangunan	154.000.000,00	144.411.770,00	(9.588.230,00)	93,77		
03.2.02.02.5.1	BELANJA OPERASI	154.000.000,00	144.411.770,00	(9.588.230,00)	93,77		
03.2.02.02.5.1.01	Belanja Pegawai	26.640.000,00	26.640.000,00	0,00	100,00		
03.2.02.02.5.1.02	Belanja Barang dan Jasa	127.360.000,00	117.771.770,00	(9.588.230,00)	92,47		
03.2.02.03	Pengelolaan Evaluasi dan Pelaporan Pelaksanaan Pembangunan	105.000.000,00	103.893.750,00	(1.106.250,00)	98,95		
03.2.02.03.5.1	BELANJA OPERASI	105.000.000,00	103.893.750,00	(1.106.250,00)	98,95		
03.2.02.03.5.1.02	Belanja Barang dan Jasa	105.000.000,00	103.893.750,00	(1.106.250,00)	98,95		
03.2.03	Pengelolaan Pengadaan Barang dan Jasa	342.500.000,00	332.962.474,00	(9.537.526,00)	97,22		
03.2.03.01	Pengelolaan Pengadaan Barang dan Jasa	85.000.000,00	84.845.000,00	(155.000,00)	99,82		
03.2.03.01.5.1	BELANJA OPERASI	85.000.000,00	84.845.000,00	(155.000,00)	99,82		

KODE	URAIAN	JUMLAH (Rp)		BERTAMBAH / (BERKURANG)		DASAR HUKUM	KETERANGAN
		ANGGARAN	REALISASI	(Rp)	(%)		
03.2.03.01.5.1.01	Belanja Pegawai	22.920.000,00	22.920.000,00	0,00	100,00		
03.2.03.01.5.1.02	Belanja Barang dan Jasa	62.080.000,00	61.925.000,00	(155.000,00)	99,75		
03.2.03.02	Pengelolaan Layanan Pengadaan Secara Elektronik	132.500.000,00	131.476.469,00	(1.023.531,00)	99,23		
03.2.03.02.5.1	BELANJA OPERASI	132.500.000,00	131.476.469,00	(1.023.531,00)	99,23		
03.2.03.02.5.1.01	Belanja Pegawai	10.920.000,00	10.920.000,00	0,00	100,00		
03.2.03.02.5.1.02	Belanja Barang dan Jasa	121.580.000,00	120.556.469,00	(1.023.531,00)	99,16		
03.2.03.03	Pembinaan dan Advokasi Pengadaan Barang dan Jasa	125.000.000,00	116.641.005,00	(8.358.995,00)	93,31		
03.2.03.03.5.1	BELANJA OPERASI	113.875.000,00	107.017.005,00	(6.857.995,00)	93,98		
03.2.03.03.5.1.01	Belanja Pegawai	10.920.000,00	9.390.000,00	(1.530.000,00)	85,99		
03.2.03.03.5.1.02	Belanja Barang dan Jasa	102.955.000,00	97.627.005,00	(5.327.995,00)	94,82		
03.2.03.03.5.2	BELANJA MODAL	11.125.000,00	9.624.000,00	(1.501.000,00)	86,51		
03.2.03.03.5.2.02	Belanja Modal Peralatan dan Mesin	11.125.000,00	9.624.000,00	(1.501.000,00)	86,51		
03.2.04	Pemantauan Kebijakan Sumber Daya Alam	507.791.467,00	468.722.611,00	(39.068.856,00)	92,31		
03.2.04.01	Koordinasi, Sinkronisasi dan Evaluasi Kebijakan Pertanian, Kehutanan, Kelautan, dan Perikanan	444.791.467,00	407.916.461,00	(36.875.006,00)	91,71		
03.2.04.01.5.1	BELANJA OPERASI	444.791.467,00	407.916.461,00	(36.875.006,00)	91,71		
03.2.04.01.5.1.01	Belanja Pegawai	15.190.000,00	14.010.000,00	(1.180.000,00)	92,23		
03.2.04.01.5.1.02	Belanja Barang dan Jasa	429.601.467,00	393.906.461,00	(35.695.006,00)	91,69		
03.2.04.02	Koordinasi, Sinkronisasi dan Evaluasi Kebijakan Pertambangan dan Lingkungan Hidup	31.500.000,00	31.066.500,00	(433.500,00)	98,62		
03.2.04.02.5.1	BELANJA OPERASI	31.500.000,00	31.066.500,00	(433.500,00)	98,62		
03.2.04.02.5.1.01	Belanja Pegawai	2.560.000,00	2.560.000,00	0,00	100,00		
03.2.04.02.5.1.02	Belanja Barang dan Jasa	28.940.000,00	28.506.500,00	(433.500,00)	98,50		
03.2.04.03	Koordinasi, Sinkronisasi dan Evaluasi Kebijakan Energi dan Air	31.500.000,00	29.739.650,00	(1.760.350,00)	94,41		
03.2.04.03.5.1	BELANJA OPERASI	31.500.000,00	29.739.650,00	(1.760.350,00)	94,41		
03.2.04.03.5.1.02	Belanja Barang dan Jasa	31.500.000,00	29.739.650,00	(1.760.350,00)	94,41		
	SURPLUS / DEFISIT	(35.713.616.236,00)	(34.812.410.041,00)	901.206.195,00	0		
SISA LEBIH / KURANG PEMBIAYAAN TAHUN BERKENAAN		**(35.713.616.236,00)**	**(34.812.410.041,00)**	**901.206.195,00**	**0**		

PEMERINTAH KABUPATEN TRENGGALEK

RINCIAN APBD MENURUT URUSAN PEMERINTAHAN DAERAH, ORGANISASI, PROGRAM, KEGIATAN, SUBKEGIATAN, KELOMPOK, DAN JENIS PENDAPATAN, BELANJA DAN PEMBIAYAAN

Tahun Anggaran 2023

Urusan Pemerintahan : 4.02 SEKRETARIAT DPRD

SKPD : 4-02.0-00.0-00.01 SEKRETARIAT DPRD

KODE	URAIAN	JUMLAH (Rp)		BERTAMBAH / (BERKURANG)		DASAR HUKUM	KETERANGAN
		ANGGARAN	REALISASI	(Rp)	(%)		
00.0.00.00.5	**BELANJA DAERAH**	56.616.990.854,00	51.768.312.253,00	(4.848.678.601,00)	91,44		
01	**PROGRAM PENUNJANG URUSAN PEMERINTAHAN DAERAH KABUPATEN/KOTA**	29.697.881.891,00	28.274.200.459,00	(1.423.681.432,00)	95,21		
01.2.01	Perencanaan, Penganggaran, dan Evaluasi Kinerja Perangkat Daerah	80.288.506,00	79.541.250,00	(747.256,00)	99,07		
01.2.01.01	Penyusunan Dokumen Perencanaan Perangkat Daerah	65.288.506,00	65.140.000,00	(148.506,00)	99,77		
01.2.01.01.5.1	BELANJA OPERASI	65.288.506,00	65.140.000,00	(148.506,00)	99,77		
01.2.01.01.5.1.01	Belanja Pegawai	17.600.000,00	17.600.000,00	0,00	100,00		
01.2.01.01.5.1.02	Belanja Barang dan Jasa	47.688.506,00	47.540.000,00	(148.506,00)	99,69		
01.2.01.06	Koordinasi dan Penyusunan Laporan Capaian Kinerja dan Ikhtisar Realisasi Kinerja SKPD	15.000.000,00	14.401.250,00	(598.750,00)	96,01		
01.2.01.06.5.1	BELANJA OPERASI	15.000.000,00	14.401.250,00	(598.750,00)	96,01		
01.2.01.06.5.1.02	Belanja Barang dan Jasa	15.000.000,00	14.401.250,00	(598.750,00)	96,01		
01.2.02	Administrasi Keuangan Perangkat Daerah	3.689.787.619,00	3.672.626.360,00	(17.161.259,00)	99,53		
01.2.02.01	Penyediaan Gaji dan Tunjangan ASN	3.629.417.619,00	3.613.066.360,00	(16.351.259,00)	99,55		
01.2.02.01.5.1	BELANJA OPERASI	3.629.417.619,00	3.613.066.360,00	(16.351.259,00)	99,55		
01.2.02.01.5.1.01	Belanja Pegawai	3.629.417.619,00	3.613.066.360,00	(16.351.259,00)	99,55		
01.2.02.02	Penyediaan Administrasi Pelaksanaan Tugas ASN	60.370.000,00	59.560.000,00	(810.000,00)	98,66		
01.2.02.02.5.1	BELANJA OPERASI	60.370.000,00	59.560.000,00	(810.000,00)	98,66		
01.2.02.02.5.1.01	Belanja Pegawai	58.650.000,00	57.840.000,00	(810.000,00)	98,62		
01.2.02.02.5.1.02	Belanja Barang dan Jasa	1.720.000,00	1.720.000,00	0,00	100,00		
01.2.03	Administrasi Barang Milik Daerah pada Perangkat Daerah	43.751.500,00	43.696.500,00	(55.000,00)	99,87		
01.2.03.06	Penatausahaan Barang Milik Daerah pada SKPD	43.751.500,00	43.696.500,00	(55.000,00)	99,87		
01.2.03.06.5.1	BELANJA OPERASI	43.751.500,00	43.696.500,00	(55.000,00)	99,87		
01.2.03.06.5.1.01	Belanja Pegawai	38.840.000,00	38.840.000,00	0,00	100,00		
01.2.03.06.5.1.02	Belanja Barang dan Jasa	4.911.500,00	4.856.500,00	(55.000,00)	98,88		
01.2.05	Administrasi Kepegawaian Perangkat Daerah	396.318.904,00	377.504.156,00	(18.814.748,00)	95,25		

KODE	URAIAN	JUMLAH (Rp)		BERTAMBAH / (BERKURANG)		DASAR HUKUM	KETERANGAN
		ANGGARAN	REALISASI	(Rp)	(%)		
01.2.05.03	Pendataan dan Pengolahan Administrasi Kepegawaian	23.057.966,00	22.766.500,00	(291.466,00)	98,74		
01.2.05.03.5.1	BELANJA OPERASI	23.057.966,00	22.766.500,00	(291.466,00)	98,74		
01.2.05.03.5.1.02	Belanja Barang dan Jasa	23.057.966,00	22.766.500,00	(291.466,00)	98,74		
01.2.05.09	Pendidikan dan Pelatihan Pegawai Berdasarkan Tugas dan Fungsi	373.260.938,00	354.737.656,00	(18.523.282,00)	95,04		
01.2.05.09.5.1	BELANJA OPERASI	373.260.938,00	354.737.656,00	(18.523.282,00)	95,04		
01.2.05.09.5.1.02	Belanja Barang dan Jasa	373.260.938,00	354.737.656,00	(18.523.282,00)	95,04		
01.2.06	Administrasi Umum Perangkat Daerah	363.369.124,00	287.635.871,00	(75.733.253,00)	79,16		
01.2.06.01	Penyediaan Komponen Instalasi Listrik/Penerangan Bangunan Kantor	15.728.650,00	13.708.500,00	(2.020.150,00)	87,16		
01.2.06.01.5.1	BELANJA OPERASI	15.728.650,00	13.708.500,00	(2.020.150,00)	87,16		
01.2.06.01.5.1.02	Belanja Barang dan Jasa	15.728.650,00	13.708.500,00	(2.020.150,00)	87,16		
01.2.06.02	Penyediaan Peralatan dan Perlengkapan Kantor	34.697.700,00	21.723.000,00	(12.974.700,00)	62,61		
01.2.06.02.5.1	BELANJA OPERASI	34.697.700,00	21.723.000,00	(12.974.700,00)	62,61		
01.2.06.02.5.1.02	Belanja Barang dan Jasa	34.697.700,00	21.723.000,00	(12.974.700,00)	62,61		
01.2.06.05	Penyediaan Barang Cetakan dan Penggandaan	47.800.000,00	42.841.000,00	(4.959.000,00)	89,63		
01.2.06.05.5.1	BELANJA OPERASI	47.800.000,00	42.841.000,00	(4.959.000,00)	89,63		
01.2.06.05.5.1.01	Belanja Pegawai	11.400.000,00	9.600.000,00	(1.800.000,00)	84,21		
01.2.06.05.5.1.02	Belanja Barang dan Jasa	36.400.000,00	33.241.000,00	(3.159.000,00)	91,32		
01.2.06.07	Penyediaan Bahan/Material	121.422.315,00	107.619.500,00	(13.802.815,00)	88,63		
01.2.06.07.5.1	BELANJA OPERASI	121.422.315,00	107.619.500,00	(13.802.815,00)	88,63		
01.2.06.07.5.1.02	Belanja Barang dan Jasa	121.422.315,00	107.619.500,00	(13.802.815,00)	88,63		
01.2.06.08	Fasilitasi Kunjungan Tamu	68.975.769,00	41.599.750,00	(27.376.019,00)	60,31		
01.2.06.08.5.1	BELANJA OPERASI	68.975.769,00	41.599.750,00	(27.376.019,00)	60,31		
01.2.06.08.5.1.02	Belanja Barang dan Jasa	68.975.769,00	41.599.750,00	(27.376.019,00)	60,31		
01.2.06.09	Penyelenggaraan Rapat Koordinasi dan Konsultasi SKPD	61.578.949,00	52.044.121,00	(9.534.828,00)	84,52		
01.2.06.09.5.1	BELANJA OPERASI	61.578.949,00	52.044.121,00	(9.534.828,00)	84,52		
01.2.06.09.5.1.02	Belanja Barang dan Jasa	61.578.949,00	52.044.121,00	(9.534.828,00)	84,52		
01.2.06.10	Penatausahaan Arsip Dinamis pada SKPD	13.165.741,00	8.100.000,00	(5.065.741,00)	61,52		
01.2.06.10.5.1	BELANJA OPERASI	7.643.491,00	3.660.000,00	(3.983.491,00)	47,88		
01.2.06.10.5.1.02	Belanja Barang dan Jasa	7.643.491,00	3.660.000,00	(3.983.491,00)	47,88		
01.2.06.10.5.2	BELANJA MODAL	5.522.250,00	4.440.000,00	(1.082.250,00)	80,40		
01.2.06.10.5.2.02	Belanja Modal Peralatan dan Mesin	5.522.250,00	4.440.000,00	(1.082.250,00)	80,40		
01.2.07	Pengadaan Barang Milik Daerah Penunjang Urusan Pemerintah Daerah	469.392.616,00	465.608.500,00	(3.784.116,00)	99,19		
01.2.07.05	Pengadaan Mebel	142.172.816,00	140.742.500,00	(1.430.316,00)	98,99		
01.2.07.05.5.1	BELANJA OPERASI	321.012,00	0,00	(321.012,00)	0		
01.2.07.05.5.1.02	Belanja Barang dan Jasa	321.012,00	0,00	(321.012,00)	0		
01.2.07.05.5.2	BELANJA MODAL	141.851.804,00	140.742.500,00	(1.109.304,00)	99,22		

KODE	URAIAN	JUMLAH (Rp)		BERTAMBAH / (BERKURANG)		DASAR HUKUM	KETERANGAN
		ANGGARAN	REALISASI	(Rp)	(%)		
01.2.07.05.5.2.02	Belanja Modal Peralatan dan Mesin	141.851.804,00	140.742.500,00	(1.109.304,00)	99,22		
01.2.07.06	Pengadaan Peralatan dan Mesin Lainnya	300.000.000,00	297.930.000,00	(2.070.000,00)	99,31		
01.2.07.06.5.1	BELANJA OPERASI	64.881,00	0,00	(64.881,00)	0		
01.2.07.06.5.1.02	Belanja Barang dan Jasa	64.881,00	0,00	(64.881,00)	0		
01.2.07.06.5.2	BELANJA MODAL	299.935.119,00	297.930.000,00	(2.005.119,00)	99,33		
01.2.07.06.5.2.02	Belanja Modal Peralatan dan Mesin	299.935.119,00	297.930.000,00	(2.005.119,00)	99,33		
01.2.07.10	Pengadaan Sarana dan Prasarana Gedung Kantor atau Bangunan Lainnya	27.219.800,00	26.936.000,00	(283.800,00)	98,96		
01.2.07.10.5.1	BELANJA OPERASI	27.219.800,00	26.936.000,00	(283.800,00)	98,96		
01.2.07.10.5.1.02	Belanja Barang dan Jasa	27.219.800,00	26.936.000,00	(283.800,00)	98,96		
01.2.08	Penyediaan Jasa Penunjang Urusan Pemerintahan Daerah	948.152.614,00	848.845.523,00	(99.307.091,00)	89,53		
01.2.08.01	Penyediaan Jasa Surat Menyurat	41.123.855,00	30.385.500,00	(10.738.355,00)	73,89		
01.2.08.01.5.1	BELANJA OPERASI	41.123.855,00	30.385.500,00	(10.738.355,00)	73,89		
01.2.08.01.5.1.02	Belanja Barang dan Jasa	41.123.855,00	30.385.500,00	(10.738.355,00)	73,89		
01.2.08.02	Penyediaan Jasa Komunikasi, Sumber Daya Air dan Listrik	191.608.800,00	161.005.527,00	(30.603.273,00)	84,03		
01.2.08.02.5.1	BELANJA OPERASI	191.608.800,00	161.005.527,00	(30.603.273,00)	84,03		
01.2.08.02.5.1.02	Belanja Barang dan Jasa	191.608.800,00	161.005.527,00	(30.603.273,00)	84,03		
01.2.08.03	Penyediaan Jasa Peralatan dan Perlengkapan Kantor	68.842.959,00	60.405.000,00	(8.437.959,00)	87,74		
01.2.08.03.5.1	BELANJA OPERASI	68.842.959,00	60.405.000,00	(8.437.959,00)	87,74		
01.2.08.03.5.1.01	Belanja Pegawai	40.800.000,00	40.800.000,00	0,00	100,00		
01.2.08.03.5.1.02	Belanja Barang dan Jasa	28.042.959,00	19.605.000,00	(8.437.959,00)	69,91		
01.2.08.04	Penyediaan Jasa Pelayanan Umum Kantor	646.577.000,00	597.049.496,00	(49.527.504,00)	92,34		
01.2.08.04.5.1	BELANJA OPERASI	646.577.000,00	597.049.496,00	(49.527.504,00)	92,34		
01.2.08.04.5.1.02	Belanja Barang dan Jasa	646.577.000,00	597.049.496,00	(49.527.504,00)	92,34		
01.2.09	Pemeliharaan Barang Milik Daerah Penunjang Urusan Pemerintahan Daerah	408.711.448,00	351.652.015,00	(57.059.433,00)	86,04		
01.2.09.01	Penyediaan Jasa Pemeliharaan, Biaya Pemeliharaan, dan Pajak Kendaraan Perorangan Dinas atau Kendaraan Dinas Jabatan	82.560.000,00	74.738.702,00	(7.821.298,00)	90,53		
01.2.09.01.5.1	BELANJA OPERASI	82.560.000,00	74.738.702,00	(7.821.298,00)	90,53		
01.2.09.01.5.1.02	Belanja Barang dan Jasa	82.560.000,00	74.738.702,00	(7.821.298,00)	90,53		
01.2.09.02	Penyediaan Jasa Pemeliharaan, Biaya Pemeliharaan, Pajak dan Perizinan Kendaraan Dinas Operasional atau Lapangan	179.000.000,00	134.771.313,00	(44.228.687,00)	75,29		
01.2.09.02.5.1	BELANJA OPERASI	179.000.000,00	134.771.313,00	(44.228.687,00)	75,29		
01.2.09.02.5.1.02	Belanja Barang dan Jasa	179.000.000,00	134.771.313,00	(44.228.687,00)	75,29		
01.2.09.05	Pemeliharaan Mebel	26.660.480,00	26.300.000,00	(360.480,00)	98,65		
01.2.09.05.5.1	BELANJA OPERASI	26.660.480,00	26.300.000,00	(360.480,00)	98,65		
01.2.09.05.5.1.02	Belanja Barang dan Jasa	26.660.480,00	26.300.000,00	(360.480,00)	98,65		

KODE	URAIAN	JUMLAH (Rp)		BERTAMBAH / (BERKURANG)		DASAR HUKUM	KETERANGAN
		ANGGARAN	REALISASI	(Rp)	(%)		
01.2.09.06	Pemeliharaan Peralatan dan Mesin Lainnya	55.279.509,00	50.982.000,00	(4.297.509,00)	92,23		
01.2.09.06.5.1	BELANJA OPERASI	55.279.509,00	50.982.000,00	(4.297.509,00)	92,23		
01.2.09.06.5.1.02	Belanja Barang dan Jasa	55.279.509,00	50.982.000,00	(4.297.509,00)	92,23		
01.2.09.09	Pemeliharaan/Rehabilitasi Gedung Kantor dan Bangunan Lainnya	45.011.459,00	44.986.000,00	(25.459,00)	99,94		
01.2.09.09.5.1	BELANJA OPERASI	45.011.459,00	44.986.000,00	(25.459,00)	99,94		
01.2.09.09.5.1.02	Belanja Barang dan Jasa	45.011.459,00	44.986.000,00	(25.459,00)	99,94		
01.2.09.10	Pemeliharaan/Rehabilitasi Sarana dan Prasarana Gedung Kantor atau Bangunan Lainnya	20.200.000,00	19.874.000,00	(326.000,00)	98,39		
01.2.09.10.5.1	BELANJA OPERASI	20.200.000,00	19.874.000,00	(326.000,00)	98,39		
01.2.09.10.5.1.02	Belanja Barang dan Jasa	20.200.000,00	19.874.000,00	(326.000,00)	98,39		
01.2.15	Layanan Keuangan dan Kesejahteraan DPRD	23.167.406.609,00	22.023.757.784,00	(1.143.648.825,00)	95,06		
01.2.15.01	Penyelenggaraan Administrasi Keuangan DPRD	22.808.818.684,00	21.716.250.784,00	(1.092.567.900,00)	95,21		
01.2.15.01.5.1	BELANJA OPERASI	22.808.818.684,00	21.716.250.784,00	(1.092.567.900,00)	95,21		
01.2.15.01.5.1.01	Belanja Pegawai	22.808.818.684,00	21.716.250.784,00	(1.092.567.900,00)	95,21		
01.2.15.02	Penyediaan Pakaian Dinas dan Atribut DPRD	294.831.925,00	282.675.000,00	(12.156.925,00)	95,88		
01.2.15.02.5.1	BELANJA OPERASI	294.831.925,00	282.675.000,00	(12.156.925,00)	95,88		
01.2.15.02.5.1.01	Belanja Pegawai	87.360.000,00	85.860.000,00	(1.500.000,00)	98,28		
01.2.15.02.5.1.02	Belanja Barang dan Jasa	207.471.925,00	196.815.000,00	(10.656.925,00)	94,86		
01.2.15.03	Pelaksanaan Medical Check Up DPRD	63.756.000,00	24.832.000,00	(38.924.000,00)	38,95		
01.2.15.03.5.1	BELANJA OPERASI	63.756.000,00	24.832.000,00	(38.924.000,00)	38,95		
01.2.15.03.5.1.02	Belanja Barang dan Jasa	63.756.000,00	24.832.000,00	(38.924.000,00)	38,95		
01.2.16	Layanan Administrasi DPRD	130.702.951,00	123.332.500,00	(7.370.451,00)	94,36		
01.2.16.03	Fasilitasi Rapat Koordinasi dan Konsultasi DPRD	130.702.951,00	123.332.500,00	(7.370.451,00)	94,36		
01.2.16.03.5.1	BELANJA OPERASI	130.702.951,00	123.332.500,00	(7.370.451,00)	94,36		
01.2.16.03.5.1.02	Belanja Barang dan Jasa	130.702.951,00	123.332.500,00	(7.370.451,00)	94,36		
02	**PROGRAM DUKUNGAN PELAKSANAAN TUGAS DAN FUNGSI DPRD**	26.919.108.963,00	23.494.111.794,00	(3.424.997.169,00)	87,28		
02.2.01	Pembentukan Peraturan Daerah dan Peraturan DPRD	4.780.321.307,00	2.783.655.909,00	(1.996.665.398,00)	58,23		
02.2.01.01	Penyusunan dan Pembahasan Program Pembentukan Peraturan Daerah	972.687.094,00	715.546.100,00	(257.140.994,00)	73,56		
02.2.01.01.5.1	BELANJA OPERASI	972.687.094,00	715.546.100,00	(257.140.994,00)	73,56		
02.2.01.01.5.1.02	Belanja Barang dan Jasa	972.687.094,00	715.546.100,00	(257.140.994,00)	73,56		
02.2.01.02	Pembahasan Rancangan Perda	3.356.054.213,00	1.929.483.999,00	(1.426.570.214,00)	57,49		
02.2.01.02.5.1	BELANJA OPERASI	3.356.054.213,00	1.929.483.999,00	(1.426.570.214,00)	57,49		
02.2.01.02.5.1.02	Belanja Barang dan Jasa	3.356.054.213,00	1.929.483.999,00	(1.426.570.214,00)	57,49		
02.2.01.03	Penyelenggaraan Kajian Perundang-Undangan	135.080.000,00	102.444.910,00	(32.635.090,00)	75,84		
02.2.01.03.5.1	BELANJA OPERASI	135.080.000,00	102.444.910,00	(32.635.090,00)	75,84		
02.2.01.03.5.1.02	Belanja Barang dan Jasa	135.080.000,00	102.444.910,00	(32.635.090,00)	75,84		

KODE	URAIAN	JUMLAH (Rp)		BERTAMBAH / (BERKURANG)		DASAR HUKUM	KETERANGAN
		ANGGARAN	REALISASI	(Rp)	(%)		
02.2.01.04	Fasilitasi Penyusunan Penjelasan/Keterangan Naskah Akademik	316.500.000,00	36.180.900,00	(280.319.100,00)	11,43		
02.2.01.04.5.1	BELANJA OPERASI	316.500.000,00	36.180.900,00	(280.319.100,00)	11,43		
02.2.01.04.5.1.02	Belanja Barang dan Jasa	316.500.000,00	36.180.900,00	(280.319.100,00)	11,43		
02.2.02	Pembahasan Kebijakan Anggaran	1.605.766.150,00	1.433.864.323,00	(171.901.827,00)	89,29		
02.2.02.01	Pembahasan KUA dan PPAS	333.386.494,00	330.580.877,00	(2.805.617,00)	99,16		
02.2.02.01.5.1	BELANJA OPERASI	333.386.494,00	330.580.877,00	(2.805.617,00)	99,16		
02.2.02.01.5.1.02	Belanja Barang dan Jasa	333.386.494,00	330.580.877,00	(2.805.617,00)	99,16		
02.2.02.03	Pembahasan APBD	1.090.112.989,00	970.618.946,00	(119.494.043,00)	89,04		
02.2.02.03.5.1	BELANJA OPERASI	1.090.112.989,00	970.618.946,00	(119.494.043,00)	89,04		
02.2.02.03.5.1.01	Belanja Pegawai	15.600.000,00	15.600.000,00	0,00	100,00		
02.2.02.03.5.1.02	Belanja Barang dan Jasa	1.074.512.989,00	955.018.946,00	(119.494.043,00)	88,88		
02.2.02.06	Pembahasan Pertanggungjawaban APBD	182.266.667,00	132.664.500,00	(49.602.167,00)	72,79		
02.2.02.06.5.1	BELANJA OPERASI	182.266.667,00	132.664.500,00	(49.602.167,00)	72,79		
02.2.02.06.5.1.02	Belanja Barang dan Jasa	182.266.667,00	132.664.500,00	(49.602.167,00)	72,79		
02.2.03	Pengawasan Penyelenggaraan Pemerintahan	226.169.065,00	188.406.000,00	(37.763.065,00)	83,30		
02.2.03.01	Pengawasan Urusan Pemerintahan Bidang Pemerintahan dan Hukum	135.948.455,00	130.553.500,00	(5.394.955,00)	96,03		
02.2.03.01.5.1	BELANJA OPERASI	135.948.455,00	130.553.500,00	(5.394.955,00)	96,03		
02.2.03.01.5.1.02	Belanja Barang dan Jasa	135.948.455,00	130.553.500,00	(5.394.955,00)	96,03		
02.2.03.08	Pembahasan Laporan Keterangan Pertanggungjawaban Kepala Daerah	90.220.610,00	57.852.500,00	(32.368.110,00)	64,12		
02.2.03.08.5.1	BELANJA OPERASI	90.220.610,00	57.852.500,00	(32.368.110,00)	64,12		
02.2.03.08.5.1.02	Belanja Barang dan Jasa	90.220.610,00	57.852.500,00	(32.368.110,00)	64,12		
02.2.04	Peningkatan Kapasitas DPRD	2.377.165.095,00	1.918.138.165,00	(459.026.930,00)	80,69		
02.2.04.02	Pendalaman Tugas DPRD	1.634.630.000,00	1.179.923.899,00	(454.706.101,00)	72,18		
02.2.04.02.5.1	BELANJA OPERASI	1.634.630.000,00	1.179.923.899,00	(454.706.101,00)	72,18		
02.2.04.02.5.1.02	Belanja Barang dan Jasa	1.634.630.000,00	1.179.923.899,00	(454.706.101,00)	72,18		
02.2.04.03	Publikasi dan Dokumentasi Dewan	453.096.000,00	450.550.000,00	(2.546.000,00)	99,44		
02.2.04.03.5.1	BELANJA OPERASI	453.096.000,00	450.550.000,00	(2.546.000,00)	99,44		
02.2.04.03.5.1.02	Belanja Barang dan Jasa	453.096.000,00	450.550.000,00	(2.546.000,00)	99,44		
02.2.04.05	Penyediaan Tenaga Ahli Fraksi	234.431.650,00	233.104.266,00	(1.327.384,00)	99,43		
02.2.04.05.5.1	BELANJA OPERASI	234.431.650,00	233.104.266,00	(1.327.384,00)	99,43		
02.2.04.05.5.1.01	Belanja Pegawai	23.643.000,00	22.700.000,00	(943.000,00)	96,01		
02.2.04.05.5.1.02	Belanja Barang dan Jasa	210.788.650,00	210.404.266,00	(384.384,00)	99,82		
02.2.04.06	Penyelenggaraan Hubungan Masyarakat	50.007.445,00	49.560.000,00	(447.445,00)	99,11		
02.2.04.06.5.1	BELANJA OPERASI	50.007.445,00	49.560.000,00	(447.445,00)	99,11		
02.2.04.06.5.1.02	Belanja Barang dan Jasa	50.007.445,00	49.560.000,00	(447.445,00)	99,11		
02.2.04.07	Penyusunan Program Kerja DPRD	5.000.000,00	5.000.000,00	0,00	100,00		
02.2.04.07.5.1	BELANJA OPERASI	5.000.000,00	5.000.000,00	0,00	100,00		

KODE	URAIAN	JUMLAH (Rp)		BERTAMBAH / (BERKURANG)		DASAR HUKUM	KETERANGAN
		ANGGARAN	REALISASI	(Rp)	(%)		
02.2.04.07.5.1.02	Belanja Barang dan Jasa	5.000.000,00	5.000.000,00	0,00	100,00		
02.2.05	Penyerapan dan Penghimpunan Aspirasi Masyarakat	454.675.000,00	442.995.000,00	(11.680.000,00)	97,43		
02.2.05.01	Kunjungan Kerja dalam Daerah	87.625.000,00	76.125.000,00	(11.500.000,00)	86,88		
02.2.05.01.5.1	BELANJA OPERASI	87.625.000,00	76.125.000,00	(11.500.000,00)	86,88		
02.2.05.01.5.1.02	Belanja Barang dan Jasa	87.625.000,00	76.125.000,00	(11.500.000,00)	86,88		
02.2.05.03	Pelaksanaan Reses	367.050.000,00	366.870.000,00	(180.000,00)	99,95		
02.2.05.03.5.1	BELANJA OPERASI	367.050.000,00	366.870.000,00	(180.000,00)	99,95		
02.2.05.03.5.1.02	Belanja Barang dan Jasa	367.050.000,00	366.870.000,00	(180.000,00)	99,95		
02.2.06	Pelaksanaan dan Pengawasan Kode Etik DPRD	489.245.554,00	453.574.446,00	(35.671.108,00)	92,71		
02.2.06.01	Penyusunan Kode Etik DPRD	4.554,00	0,00	(4.554,00)	0		
02.2.06.01.5.1	BELANJA OPERASI	4.554,00	0,00	(4.554,00)	0		
02.2.06.01.5.1.02	Belanja Barang dan Jasa	4.554,00	0,00	(4.554,00)	0		
02.2.06.02	Pengawasan Kode Etik DPRD	489.241.000,00	453.574.446,00	(35.666.554,00)	92,71		
02.2.06.02.5.1	BELANJA OPERASI	489.241.000,00	453.574.446,00	(35.666.554,00)	92,71		
02.2.06.02.5.1.02	Belanja Barang dan Jasa	489.241.000,00	453.574.446,00	(35.666.554,00)	92,71		
02.2.08	Fasilitasi Tugas DPRD	16.985.766.792,00	16.273.477.951,00	(712.288.841,00)	95,81		
02.2.08.01	Koordinasi dan Konsultasi Pelaksanaan Tugas DPRD	14.394.487.051,00	13.916.198.421,00	(478.288.630,00)	96,68		
02.2.08.01.5.1	BELANJA OPERASI	14.394.487.051,00	13.916.198.421,00	(478.288.630,00)	96,68		
02.2.08.01.5.1.01	Belanja Pegawai	71.020.000,00	71.010.000,00	(10.000,00)	99,99		
02.2.08.01.5.1.02	Belanja Barang dan Jasa	14.323.467.051,00	13.845.188.421,00	(478.278.630,00)	96,66		
02.2.08.02	Penyusunan Laporan Kinerja DPRD	10.000.000,00	9.900.000,00	(100.000,00)	99,00		
02.2.08.02.5.1	BELANJA OPERASI	10.000.000,00	9.900.000,00	(100.000,00)	99,00		
02.2.08.02.5.1.02	Belanja Barang dan Jasa	10.000.000,00	9.900.000,00	(100.000,00)	99,00		
02.2.08.03	Fasilitasi Pelaksanaan Tugas Badan Musyawarah	1.473.741.849,00	1.362.482.751,00	(111.259.098,00)	92,45		
02.2.08.03.5.1	BELANJA OPERASI	1.473.741.849,00	1.362.482.751,00	(111.259.098,00)	92,45		
02.2.08.03.5.1.02	Belanja Barang dan Jasa	1.473.741.849,00	1.362.482.751,00	(111.259.098,00)	92,45		
02.2.08.04	Fasilitasi Tugas Pimpinan DPRD	1.107.537.892,00	984.896.779,00	(122.641.113,00)	88,93		
02.2.08.04.5.1	BELANJA OPERASI	1.107.537.892,00	984.896.779,00	(122.641.113,00)	88,93		
02.2.08.04.5.1.02	Belanja Barang dan Jasa	1.107.537.892,00	984.896.779,00	(122.641.113,00)	88,93		
	SURPLUS / DEFISIT	(56.616.990.854,00)	(51.768.312.253,00)	4.848.678.601,00	0		
	SISA LEBIH / KURANG PEMBIAYAAN TAHUN BERKENAAN	**(56.616.990.854,00)**	**(51.768.312.253,00)**	**4.848.678.601,00**	**0**		

PEMERINTAH KABUPATEN TRENGGALEK

RINCIAN APBD MENURUT URUSAN PEMERINTAHAN DAERAH, ORGANISASI, PROGRAM, KEGIATAN, SUBKEGIATAN, KELOMPOK, DAN JENIS PENDAPATAN, BELANJA DAN PEMBIAYAAN

Tahun Anggaran 2023

Urusan Pemerintahan : 5.01 PERENCANAAN

SKPD : 5-01.5-05.0-00.01 BADAN PERENCANAAN PEMBANGUNAN, PENELITIAN DAN PENGEMBANGAN DAERAH

KODE	URAIAN	JUMLAH (Rp)		BERTAMBAH / (BERKURANG)		DASAR HUKUM	KETERANGAN
		ANGGARAN	REALISASI	(Rp)	(%)		
00.0.00.00.5	**BELANJA DAERAH**	9.385.486.462,00	9.080.071.576,57	(305.414.885,43)	96,75		
01	**PROGRAM PENUNJANG URUSAN PEMERINTAHAN DAERAH KABUPATEN/KOTA**	6.587.474.671,00	6.416.534.078,00	(170.940.593,00)	97,41		
01.2.01	Perencanaan, Penganggaran, dan Evaluasi Kinerja Perangkat Daerah	29.586.077,00	28.718.999,00	(867.078,00)	97,07		
01.2.01.01	Penyusunan Dokumen Perencanaan Perangkat Daerah	11.024.949,00	10.450.000,00	(574.949,00)	94,79		
01.2.01.01.5.1	BELANJA OPERASI	11.024.949,00	10.450.000,00	(574.949,00)	94,79		
01.2.01.01.5.1.02	Belanja Barang dan Jasa	11.024.949,00	10.450.000,00	(574.949,00)	94,79		
01.2.01.06	Koordinasi dan Penyusunan Laporan Capaian Kinerja dan Ikhtisar Realisasi Kinerja SKPD	18.561.128,00	18.268.999,00	(292.129,00)	98,43		
01.2.01.06.5.1	BELANJA OPERASI	18.561.128,00	18.268.999,00	(292.129,00)	98,43		
01.2.01.06.5.1.02	Belanja Barang dan Jasa	18.561.128,00	18.268.999,00	(292.129,00)	98,43		
01.2.02	Administrasi Keuangan Perangkat Daerah	5.110.206.737,00	5.020.533.966,00	(89.672.771,00)	98,25		
01.2.02.01	Penyediaan Gaji dan Tunjangan ASN	4.965.000.781,00	4.875.363.866,00	(89.636.915,00)	98,19		
01.2.02.01.5.1	BELANJA OPERASI	4.965.000.781,00	4.875.363.866,00	(89.636.915,00)	98,19		
01.2.02.01.5.1.01	Belanja Pegawai	4.965.000.781,00	4.875.363.866,00	(89.636.915,00)	98,19		
01.2.02.02	Penyediaan Administrasi Pelaksanaan Tugas ASN	145.205.956,00	145.170.100,00	(35.856,00)	99,98		
01.2.02.02.5.1	BELANJA OPERASI	145.205.956,00	145.170.100,00	(35.856,00)	99,98		
01.2.02.02.5.1.01	Belanja Pegawai	97.680.000,00	97.680.000,00	0,00	100,00		
01.2.02.02.5.1.02	Belanja Barang dan Jasa	47.525.956,00	47.490.100,00	(35.856,00)	99,92		
01.2.03	Administrasi Barang Milik Daerah pada Perangkat Daerah	19.510.450,00	18.949.000,00	(561.450,00)	97,12		
01.2.03.06	Penatausahaan Barang Milik Daerah pada SKPD	19.510.450,00	18.949.000,00	(561.450,00)	97,12		
01.2.03.06.5.1	BELANJA OPERASI	19.510.450,00	18.949.000,00	(561.450,00)	97,12		
01.2.03.06.5.1.01	Belanja Pegawai	14.760.000,00	14.760.000,00	0,00	100,00		
01.2.03.06.5.1.02	Belanja Barang dan Jasa	4.750.450,00	4.189.000,00	(561.450,00)	88,18		
01.2.05	Administrasi Kepegawaian Perangkat Daerah	20.419.309,00	13.251.000,00	(7.168.309,00)	64,89		

KODE	URAIAN	JUMLAH (Rp)		BERTAMBAH / (BERKURANG)		DASAR HUKUM	KETERANGAN
		ANGGARAN	REALISASI	(Rp)	(%)		
01.2.05.09	Pendidikan dan Pelatihan Pegawai Berdasarkan Tugas dan Fungsi	20.419.309,00	13.251.000,00	(7.168.309,00)	64,89		
01.2.05.09.5.1	BELANJA OPERASI	20.419.309,00	13.251.000,00	(7.168.309,00)	64,89		
01.2.05.09.5.1.02	Belanja Barang dan Jasa	20.419.309,00	13.251.000,00	(7.168.309,00)	64,89		
01.2.06	Administrasi Umum Perangkat Daerah	396.352.648,00	390.686.750,00	(5.665.898,00)	98,57		
01.2.06.01	Penyediaan Komponen Instalasi Listrik/Penerangan Bangunan Kantor	7.002.513,00	7.000.000,00	(2.513,00)	99,96		
01.2.06.01.5.1	BELANJA OPERASI	7.002.513,00	7.000.000,00	(2.513,00)	99,96		
01.2.06.01.5.1.02	Belanja Barang dan Jasa	7.002.513,00	7.000.000,00	(2.513,00)	99,96		
01.2.06.02	Penyediaan Peralatan dan Perlengkapan Kantor	7.078.358,00	7.050.000,00	(28.358,00)	99,60		
01.2.06.02.5.1	BELANJA OPERASI	7.078.358,00	7.050.000,00	(28.358,00)	99,60		
01.2.06.02.5.1.02	Belanja Barang dan Jasa	7.078.358,00	7.050.000,00	(28.358,00)	99,60		
01.2.06.04	Penyediaan Bahan Logistik Kantor	12.091.000,00	10.025.000,00	(2.066.000,00)	82,91		
01.2.06.04.5.1	BELANJA OPERASI	12.091.000,00	10.025.000,00	(2.066.000,00)	82,91		
01.2.06.04.5.1.02	Belanja Barang dan Jasa	12.091.000,00	10.025.000,00	(2.066.000,00)	82,91		
01.2.06.05	Penyediaan Barang Cetakan dan Penggandaan	18.500.000,00	18.499.900,00	(100,00)	100,00		
01.2.06.05.5.1	BELANJA OPERASI	18.500.000,00	18.499.900,00	(100,00)	100,00		
01.2.06.05.5.1.02	Belanja Barang dan Jasa	18.500.000,00	18.499.900,00	(100,00)	100,00		
01.2.06.07	Penyediaan Bahan/Material	97.324.611,00	96.935.200,00	(389.411,00)	99,60		
01.2.06.07.5.1	BELANJA OPERASI	97.324.611,00	96.935.200,00	(389.411,00)	99,60		
01.2.06.07.5.1.01	Belanja Pegawai	2.360.000,00	2.360.000,00	0,00	100,00		
01.2.06.07.5.1.02	Belanja Barang dan Jasa	94.964.611,00	94.575.200,00	(389.411,00)	99,59		
01.2.06.09	Penyelenggaraan Rapat Koordinasi dan Konsultasi SKPD	241.178.666,00	238.404.650,00	(2.774.016,00)	98,85		
01.2.06.09.5.1	BELANJA OPERASI	241.178.666,00	238.404.650,00	(2.774.016,00)	98,85		
01.2.06.09.5.1.01	Belanja Pegawai	17.500.000,00	17.500.000,00	0,00	100,00		
01.2.06.09.5.1.02	Belanja Barang dan Jasa	223.678.666,00	220.904.650,00	(2.774.016,00)	98,76		
01.2.06.10	Penatausahaan Arsip Dinamis pada SKPD	13.177.500,00	12.772.000,00	(405.500,00)	96,92		
01.2.06.10.5.1	BELANJA OPERASI	13.177.500,00	12.772.000,00	(405.500,00)	96,92		
01.2.06.10.5.1.02	Belanja Barang dan Jasa	13.177.500,00	12.772.000,00	(405.500,00)	96,92		
01.2.07	Pengadaan Barang Milik Daerah Penunjang Urusan Pemerintah Daerah	100.640.612,00	96.533.883,00	(4.106.729,00)	95,92		
01.2.07.05	Pengadaan Mebel	4.551.000,00	4.551.000,00	0,00	100,00		
01.2.07.05.5.2	BELANJA MODAL	4.551.000,00	4.551.000,00	0,00	100,00		
01.2.07.05.5.2.02	Belanja Modal Peralatan dan Mesin	4.551.000,00	4.551.000,00	0,00	100,00		
01.2.07.06	Pengadaan Peralatan dan Mesin Lainnya	96.089.612,00	91.982.883,00	(4.106.729,00)	95,73		
01.2.07.06.5.1	BELANJA OPERASI	6.707.730,00	6.707.383,00	(347,00)	99,99		
01.2.07.06.5.1.02	Belanja Barang dan Jasa	6.707.730,00	6.707.383,00	(347,00)	99,99		
01.2.07.06.5.2	BELANJA MODAL	89.381.882,00	85.275.500,00	(4.106.382,00)	95,41		
01.2.07.06.5.2.02	Belanja Modal Peralatan dan Mesin	89.381.882,00	85.275.500,00	(4.106.382,00)	95,41		

KODE	URAIAN	JUMLAH (Rp)		BERTAMBAH / (BERKURANG)		DASAR HUKUM	KETERANGAN
		ANGGARAN	REALISASI	(Rp)	(%)		
01.2.08	Penyediaan Jasa Penunjang Urusan Pemerintahan Daerah	641.171.217,00	608.948.150,00	(32.223.067,00)	94,97		
01.2.08.02	Penyediaan Jasa Komunikasi, Sumber Daya Air dan Listrik	176.035.000,00	163.245.550,00	(12.789.450,00)	92,73		
01.2.08.02.5.1	BELANJA OPERASI	176.035.000,00	163.245.550,00	(12.789.450,00)	92,73		
01.2.08.02.5.1.02	Belanja Barang dan Jasa	176.035.000,00	163.245.550,00	(12.789.450,00)	92,73		
01.2.08.03	Penyediaan Jasa Peralatan dan Perlengkapan Kantor	15.526.382,00	15.378.000,00	(148.382,00)	99,04		
01.2.08.03.5.1	BELANJA OPERASI	15.526.382,00	15.378.000,00	(148.382,00)	99,04		
01.2.08.03.5.1.02	Belanja Barang dan Jasa	15.526.382,00	15.378.000,00	(148.382,00)	99,04		
01.2.08.04	Penyediaan Jasa Pelayanan Umum Kantor	449.609.835,00	430.324.600,00	(19.285.235,00)	95,71		
01.2.08.04.5.1	BELANJA OPERASI	449.609.835,00	430.324.600,00	(19.285.235,00)	95,71		
01.2.08.04.5.1.02	Belanja Barang dan Jasa	449.609.835,00	430.324.600,00	(19.285.235,00)	95,71		
01.2.09	Pemeliharaan Barang Milik Daerah Penunjang Urusan Pemerintahan Daerah	269.587.621,00	238.912.330,00	(30.675.291,00)	88,62		
01.2.09.02	Penyediaan Jasa Pemeliharaan, Biaya Pemeliharaan, Pajak dan Perizinan Kendaraan Dinas Operasional atau Lapangan	202.497.621,00	174.012.200,00	(28.485.421,00)	85,93		
01.2.09.02.5.1	BELANJA OPERASI	202.497.621,00	174.012.200,00	(28.485.421,00)	85,93		
01.2.09.02.5.1.02	Belanja Barang dan Jasa	202.497.621,00	174.012.200,00	(28.485.421,00)	85,93		
01.2.09.05	Pemeliharaan Mebel	2.000.000,00	1.890.000,00	(110.000,00)	94,50		
01.2.09.05.5.1	BELANJA OPERASI	2.000.000,00	1.890.000,00	(110.000,00)	94,50		
01.2.09.05.5.1.02	Belanja Barang dan Jasa	2.000.000,00	1.890.000,00	(110.000,00)	94,50		
01.2.09.06	Pemeliharaan Peralatan dan Mesin Lainnya	15.590.000,00	15.589.200,00	(800,00)	99,99		
01.2.09.06.5.1	BELANJA OPERASI	15.590.000,00	15.589.200,00	(800,00)	99,99		
01.2.09.06.5.1.02	Belanja Barang dan Jasa	15.590.000,00	15.589.200,00	(800,00)	99,99		
01.2.09.11	Pemeliharaan/Rehabilitasi Sarana dan Prasarana Pendukung Gedung Kantor atau Bangunan Lainnya	49.500.000,00	47.420.930,00	(2.079.070,00)	95,80		
01.2.09.11.5.1	BELANJA OPERASI	49.500.000,00	47.420.930,00	(2.079.070,00)	95,80		
01.2.09.11.5.1.02	Belanja Barang dan Jasa	49.500.000,00	47.420.930,00	(2.079.070,00)	95,80		
02	**PROGRAM PERENCANAAN, PENGENDALIAN DAN EVALUASI PEMBANGUNAN DAERAH**	852.004.000,00	832.160.917,82	(19.843.082,18)	97,67		
02.2.01	Penyusunan Perencanaan dan Pendanaan	702.004.000,00	684.469.715,30	(17.534.284,70)	97,50		
02.2.01.03	Pelaksanaan Konsultasi Publik	138.971.000,00	136.769.800,00	(2.201.200,00)	98,42		
02.2.01.03.5.1	BELANJA OPERASI	138.971.000,00	136.769.800,00	(2.201.200,00)	98,42		
02.2.01.03.5.1.01	Belanja Pegawai	2.619.600,00	2.360.000,00	(259.600,00)	90,09		
02.2.01.03.5.1.02	Belanja Barang dan Jasa	136.351.400,00	134.409.800,00	(1.941.600,00)	98,58		
02.2.01.04	Koordinasi Pelaksanaan Forum Perangkat Daerah/Lintas Perangkat Daerah	14.955.586,00	14.805.000,00	(150.586,00)	98,99		
02.2.01.04.5.1	BELANJA OPERASI	14.955.586,00	14.805.000,00	(150.586,00)	98,99		
02.2.01.04.5.1.02	Belanja Barang dan Jasa	14.955.586,00	14.805.000,00	(150.586,00)	98,99		
02.2.01.05	Pelaksanaan Musrenbang Kabupaten/Kota	156.630.036,00	156.370.100,00	(259.936,00)	99,83		

KODE	URAIAN	JUMLAH (Rp)		BERTAMBAH / (BERKURANG)		DASAR HUKUM	KETERANGAN
		ANGGARAN	REALISASI	(Rp)	(%)		
02.2.01.05.5.1	BELANJA OPERASI	156.630.036,00	156.370.100,00	(259.936,00)	99,83		
02.2.01.05.5.1.01	Belanja Pegawai	1.309.800,00	1.180.000,00	(129.800,00)	90,09		
02.2.01.05.5.1.02	Belanja Barang dan Jasa	155.320.236,00	155.190.100,00	(130.136,00)	99,92		
02.2.01.06	Penyiapan Bahan Koordinasi Musrenbang Kecamatan	23.085.552,00	23.069.500,00	(16.052,00)	99,93		
02.2.01.06.5.1	BELANJA OPERASI	23.085.552,00	23.069.500,00	(16.052,00)	99,93		
02.2.01.06.5.1.02	Belanja Barang dan Jasa	23.085.552,00	23.069.500,00	(16.052,00)	99,93		
02.2.01.07	Koordinasi Penyusunan dan Penetapan Dokumen Perencanaan Pembangunan Daerah Kabupaten/Kota	368.361.826,00	353.455.315,30	(14.906.510,70)	95,95		
02.2.01.07.5.1	BELANJA OPERASI	368.361.826,00	353.455.315,30	(14.906.510,70)	95,95		
02.2.01.07.5.1.01	Belanja Pegawai	39.679.600,00	38.240.000,00	(1.439.600,00)	96,37		
02.2.01.07.5.1.02	Belanja Barang dan Jasa	328.682.226,00	315.215.315,30	(13.466.910,70)	95,90		
02.2.03	Pengendalian, Evaluasi dan Pelaporan Bidang Perencanaan Pembangunan Daerah	150.000.000,00	147.691.202,52	(2.308.797,48)	98,46		
02.2.03.03	Monitoring, Evaluasi dan Penyusunan Laporan Berkala Pelaksanaan Pembangunan Daerah	150.000.000,00	147.691.202,52	(2.308.797,48)	98,46		
02.2.03.03.5.1	BELANJA OPERASI	150.000.000,00	147.691.202,52	(2.308.797,48)	98,46		
02.2.03.03.5.1.01	Belanja Pegawai	9.580.000,00	8.380.000,00	(1.200.000,00)	87,47		
02.2.03.03.5.1.02	Belanja Barang dan Jasa	140.420.000,00	139.311.202,52	(1.108.797,48)	99,21		
02	**PROGRAM PENELITIAN DAN PENGEMBANGAN DAERAH**	129.407.281,00	124.816.071,00	(4.591.210,00)	96,45		
02.2.01	Penelitian dan Pengembangan Bidang Penyelenggaraan Pemerintahan dan Pengkajian Peraturan	49.115.710,00	46.715.594,00	(2.400.116,00)	95,11		
02.2.01.02	Fasilitasi, Pelaksanaan dan Evaluasi Penelitian dan Pengembangan Bidang Pemerintahan Umum	49.115.710,00	46.715.594,00	(2.400.116,00)	95,11		
02.2.01.02.5.1	BELANJA OPERASI	49.115.710,00	46.715.594,00	(2.400.116,00)	95,11		
02.2.01.02.5.1.01	Belanja Pegawai	10.400.000,00	10.200.000,00	(200.000,00)	98,08		
02.2.01.02.5.1.02	Belanja Barang dan Jasa	38.715.710,00	36.515.594,00	(2.200.116,00)	94,32		
02.2.03	Penelitian dan Pengembangan Bidang Ekonomi dan Pembangunan	20.839.300,00	19.890.450,00	(948.850,00)	95,45		
02.2.03.04	Penelitian dan Pengembangan Pertanian, Perkebunan dan Pangan	20.839.300,00	19.890.450,00	(948.850,00)	95,45		
02.2.03.04.5.1	BELANJA OPERASI	20.839.300,00	19.890.450,00	(948.850,00)	95,45		
02.2.03.04.5.1.02	Belanja Barang dan Jasa	20.839.300,00	19.890.450,00	(948.850,00)	95,45		
02.2.04	Pengembangan Inovasi dan Teknologi	59.452.271,00	58.210.027,00	(1.242.244,00)	97,91		
02.2.04.01	Penelitian, Pengembangan, dan Perekayasaan di Bidang Teknologi dan Inovasi	59.452.271,00	58.210.027,00	(1.242.244,00)	97,91		
02.2.04.01.5.1	BELANJA OPERASI	59.452.271,00	58.210.027,00	(1.242.244,00)	97,91		
02.2.04.01.5.1.02	Belanja Barang dan Jasa	59.452.271,00	58.210.027,00	(1.242.244,00)	97,91		
03	**PROGRAM KOORDINASI DAN SINKRONISASI PERENCANAAN PEMBANGUNAN DAERAH**	1.816.600.510,00	1.706.560.509,75	(110.040.000,25)	93,94		

KODE	URAIAN	JUMLAH (Rp)		BERTAMBAH / (BERKURANG)		DASAR HUKUM	KETERANGAN
		ANGGARAN	REALISASI	(Rp)	(%)		
03.2.01	Koordinasi Perencanaan Bidang Pemerintahan dan Pembangunan Manusia	639.363.003,00	604.610.027,75	(34.752.975,25)	94,56		
03.2.01.01	Koordinasi Penyusunan Dokumen Perencanaan Pembangunan Daerah Bidang Pemerintahan (RPJPD, RPJMD dan RKPD)	303.917.700,00	288.311.671,75	(15.606.028,25)	94,87		
03.2.01.01.5.1	BELANJA OPERASI	303.917.700,00	288.311.671,75	(15.606.028,25)	94,87		
03.2.01.01.5.1.02	Belanja Barang dan Jasa	303.917.700,00	288.311.671,75	(15.606.028,25)	94,87		
03.2.01.03	Pelaksanaan Monitoring dan Evaluasi Penyusunan Dokumen Perencanaan Pembangunan Perangkat Daerah Bidang Pemerintahan	97.087.049,00	87.781.200,00	(9.305.849,00)	90,41		
03.2.01.03.5.1	BELANJA OPERASI	97.087.049,00	87.781.200,00	(9.305.849,00)	90,41		
03.2.01.03.5.1.01	Belanja Pegawai	34.360.000,00	34.360.000,00	0,00	100,00		
03.2.01.03.5.1.02	Belanja Barang dan Jasa	62.727.049,00	53.421.200,00	(9.305.849,00)	85,16		
03.2.01.04	Koordinasi Pelaksanaan Sinergitas dan Harmonisasi Perencanaan Pembangunan Daerah Bidang Pemerintahan	238.358.254,00	228.517.156,00	(9.841.098,00)	95,87		
03.2.01.04.5.1	BELANJA OPERASI	238.358.254,00	228.517.156,00	(9.841.098,00)	95,87		
03.2.01.04.5.1.01	Belanja Pegawai	5.900.000,00	4.720.000,00	(1.180.000,00)	80,00		
03.2.01.04.5.1.02	Belanja Barang dan Jasa	232.458.254,00	223.797.156,00	(8.661.098,00)	96,27		
03.2.02	Koordinasi Perencanaan Bidang Perekonomian dan SDA (Sumber Daya Alam)	532.240.897,00	514.861.775,00	(17.379.122,00)	96,73		
03.2.02.01	Koordinasi Penyusunan Dokumen Perencanaan Pembangunan Daerah Bidang Perekonomian (RPJPD, RPJMD dan RKPD)	250.000.000,00	239.576.025,00	(10.423.975,00)	95,83		
03.2.02.01.5.1	BELANJA OPERASI	250.000.000,00	239.576.025,00	(10.423.975,00)	95,83		
03.2.02.01.5.1.01	Belanja Pegawai	7.520.000,00	2.360.000,00	(5.160.000,00)	31,38		
03.2.02.01.5.1.02	Belanja Barang dan Jasa	242.480.000,00	237.216.025,00	(5.263.975,00)	97,83		
03.2.02.03	Pelaksanaan Monitoring dan Evaluasi Penyusunan Dokumen Perencanaan Pembangunan Perangkat Daerah Bidang Perekonomian	99.210.897,00	95.222.750,00	(3.988.147,00)	95,98		
03.2.02.03.5.1	BELANJA OPERASI	99.210.897,00	95.222.750,00	(3.988.147,00)	95,98		
03.2.02.03.5.1.02	Belanja Barang dan Jasa	99.210.897,00	95.222.750,00	(3.988.147,00)	95,98		
03.2.02.04	Koordinasi Pelaksanaan Sinergitas dan Harmonisasi Perencanaan Pembangunan Daerah Bidang Perekonomian	183.030.000,00	180.063.000,00	(2.967.000,00)	98,38		
03.2.02.04.5.1	BELANJA OPERASI	183.030.000,00	180.063.000,00	(2.967.000,00)	98,38		
03.2.02.04.5.1.01	Belanja Pegawai	28.040.000,00	28.040.000,00	0,00	100,00		
03.2.02.04.5.1.02	Belanja Barang dan Jasa	154.990.000,00	152.023.000,00	(2.967.000,00)	98,09		
03.2.03	Koordinasi Perencanaan Bidang Infrastruktur dan Kewilayahan	644.996.610,00	587.088.707,00	(57.907.903,00)	91,02		

KODE	URAIAN	JUMLAH (Rp)		BERTAMBAH / (BERKURANG)		DASAR HUKUM	KETERANGAN
		ANGGARAN	REALISASI	(Rp)	(%)		
03.2.03.01	Koordinasi Penyusunan Dokumen Perencanaan Pembangunan Daerah Bidang Infrastruktur (RPJPD, RPJMD dan RKPD)	324.339.526,00	314.669.696,00	(9.669.830,00)	97,02		
03.2.03.01.5.1	BELANJA OPERASI	324.339.526,00	314.669.696,00	(9.669.830,00)	97,02		
03.2.03.01.5.1.01	Belanja Pegawai	8.400.000,00	5.040.000,00	(3.360.000,00)	60,00		
03.2.03.01.5.1.02	Belanja Barang dan Jasa	315.939.526,00	309.629.696,00	(6.309.830,00)	98,00		
03.2.03.03	Pelaksanaan Monitoring dan Evaluasi Penyusunan Dokumen Perencanaan Pembangunan Perangkat Daerah Bidang Infrastruktur	126.458.210,00	120.589.211,00	(5.868.999,00)	95,36		
03.2.03.03.5.1	BELANJA OPERASI	126.458.210,00	120.589.211,00	(5.868.999,00)	95,36		
03.2.03.03.5.1.02	Belanja Barang dan Jasa	126.458.210,00	120.589.211,00	(5.868.999,00)	95,36		
03.2.03.04	Koordinasi Pelaksanaan Sinergitas dan Harmonisasi Perencanaan Pembangunan Daerah Bidang Infrastruktur	194.198.874,00	151.829.800,00	(42.369.074,00)	78,18		
03.2.03.04.5.1	BELANJA OPERASI	194.198.874,00	151.829.800,00	(42.369.074,00)	78,18		
03.2.03.04.5.1.01	Belanja Pegawai	30.460.000,00	27.860.000,00	(2.600.000,00)	91,46		
03.2.03.04.5.1.02	Belanja Barang dan Jasa	163.738.874,00	123.969.800,00	(39.769.074,00)	75,71		
	SURPLUS / DEFISIT	(9.385.486.462,00)	(9.080.071.576,57)	305.414.885,43	0		
	SISA LEBIH / KURANG PEMBIAYAAN TAHUN BERKENAAN	**(9.385.486.462,00)**	**(9.080.071.576,57)**	**305.414.885,43**	**0**		

PEMERINTAH KABUPATEN TRENGGALEK

RINCIAN APBD MENURUT URUSAN PEMERINTAHAN DAERAH, ORGANISASI, PROGRAM, KEGIATAN, SUBKEGIATAN, KELOMPOK, DAN JENIS PENDAPATAN, BELANJA DAN PEMBIAYAAN

Tahun Anggaran 2023

Urusan Pemerintahan : 5.02 KEUANGAN

SKPD : 5-02.0-00.0-00.01 BADAN KEUANGAN DAERAH

KODE	URAIAN	JUMLAH (Rp)		BERTAMBAH / (BERKURANG)		DASAR HUKUM	KETERANGAN
		ANGGARAN	REALISASI	(Rp)	(%)		
00.0.00.00.4	**PENDAPATAN DAERAH**	1.636.434.634.528,00	1.685.472.999.042,90	49.038.364.514,90	103,00		
00.0.00.00.4.1	**PENDAPATAN ASLI DAERAH (PAD)**	73.507.183.460,00	72.794.921.857,90	(712.261.602,10)	99,03		
00.0.00.00.4.1.01	Pajak Daerah	50.211.500.000,00	55.434.711.327,00	5.223.211.327,00	110,40		
00.0.00.00.4.1.02	Retribusi Daerah	1.494.567.468,00	393.394.438,00	(1.101.173.030,00)	26,32		
00.0.00.00.4.1.03	Hasil Pengelolaan Kekayaan Daerah yang Dipisahkan	5.408.000.000,00	5.401.239.576,01	(6.760.423,99)	99,87		
00.0.00.00.4.1.04	Lain-lain PAD yang Sah	16.393.115.992,00	11.565.576.516,89	(4.827.539.475,11)	70,55		
00.0.00.00.4.2	**PENDAPATAN TRANSFER**	1.556.307.451.068,00	1.606.107.926.790,00	49.800.475.722,00	103,20		
00.0.00.00.4.2.01	Pendapatan Transfer Pemerintah Pusat	1.437.237.193.968,00	1.447.094.222.990,00	9.857.029.022,00	100,69		
00.0.00.00.4.2.02	Pendapatan Transfer Antar Daerah	119.070.257.100,00	159.013.703.800,00	39.943.446.700,00	133,55		
00.0.00.00.4.3	**LAIN-LAIN PENDAPATAN DAERAH YANG SAH**	6.620.000.000,00	6.570.150.395,00	(49.849.605,00)	99,25		
00.0.00.00.4.3.01	Pendapatan Hibah	6.620.000.000,00	6.557.280.395,00	(62.719.605,00)	99,05		
00.0.00.00.4.3.03	Lain-lain Pendapatan Sesuai dengan Ketentuan Peraturan Perundang-Undangan	0,00	12.870.000,00	12.870.000,00	0		
00.0.00.00.5	**BELANJA DAERAH**	329.832.080.518,74	319.499.619.406,36	(10.332.461.112,38)	96,87		
01	**PROGRAM PENUNJANG URUSAN PEMERINTAHAN DAERAH KABUPATEN/KOTA**	12.715.158.279,00	11.710.179.992,00	(1.004.978.287,00)	92,10		
01.2.01	Perencanaan, Penganggaran, dan Evaluasi Kinerja Perangkat Daerah	114.880.000,00	101.876.400,00	(13.003.600,00)	88,68		
01.2.01.01	Penyusunan Dokumen Perencanaan Perangkat Daerah	75.000.000,00	67.974.900,00	(7.025.100,00)	90,63		
01.2.01.01.5.1	BELANJA OPERASI	75.000.000,00	67.974.900,00	(7.025.100,00)	90,63		
01.2.01.01.5.1.02	Belanja Barang dan Jasa	75.000.000,00	67.974.900,00	(7.025.100,00)	90,63		
01.2.01.06	Koordinasi dan Penyusunan Laporan Capaian Kinerja dan Ikhtisar Realisasi Kinerja SKPD	39.880.000,00	33.901.500,00	(5.978.500,00)	85,01		
01.2.01.06.5.1	BELANJA OPERASI	39.880.000,00	33.901.500,00	(5.978.500,00)	85,01		
01.2.01.06.5.1.02	Belanja Barang dan Jasa	39.880.000,00	33.901.500,00	(5.978.500,00)	85,01		
01.2.02	Administrasi Keuangan Perangkat Daerah	8.855.412.968,00	8.251.032.375,00	(604.380.593,00)	93,18		
01.2.02.01	Penyediaan Gaji dan Tunjangan ASN	8.399.646.650,00	7.880.492.975,00	(519.153.675,00)	93,82		

KODE	URAIAN	JUMLAH (Rp)		BERTAMBAH / (BERKURANG)		DASAR HUKUM	KETERANGAN
		ANGGARAN	REALISASI	(Rp)	(%)		
01.2.02.01.5.1	BELANJA OPERASI	8.399.646.650,00	7.880.492.975,00	(519.153.675,00)	93,82		
01.2.02.01.5.1.01	Belanja Pegawai	8.399.646.650,00	7.880.492.975,00	(519.153.675,00)	93,82		
01.2.02.02	Penyediaan Administrasi Pelaksanaan Tugas ASN	352.840.000,00	284.100.000,00	(68.740.000,00)	80,52		
01.2.02.02.5.1	BELANJA OPERASI	352.840.000,00	284.100.000,00	(68.740.000,00)	80,52		
01.2.02.02.5.1.01	Belanja Pegawai	352.840.000,00	284.100.000,00	(68.740.000,00)	80,52		
01.2.02.03	Pelaksanaan Penatausahaan dan Pengujian/Verifikasi Keuangan SKPD	72.653.848,00	62.266.000,00	(10.387.848,00)	85,70		
01.2.02.03.5.1	BELANJA OPERASI	72.653.848,00	62.266.000,00	(10.387.848,00)	85,70		
01.2.02.03.5.1.02	Belanja Barang dan Jasa	72.653.848,00	62.266.000,00	(10.387.848,00)	85,70		
01.2.02.07	Koordinasi dan Penyusunan Laporan Keuangan Bulanan/ Triwulanan/ Semesteran SKPD	30.272.470,00	24.173.400,00	(6.099.070,00)	79,85		
01.2.02.07.5.1	BELANJA OPERASI	30.272.470,00	24.173.400,00	(6.099.070,00)	79,85		
01.2.02.07.5.1.02	Belanja Barang dan Jasa	30.272.470,00	24.173.400,00	(6.099.070,00)	79,85		
01.2.03	Administrasi Barang Milik Daerah pada Perangkat Daerah	62.200.000,00	53.309.500,00	(8.890.500,00)	85,71		
01.2.03.06	Penatausahaan Barang Milik Daerah pada SKPD	62.200.000,00	53.309.500,00	(8.890.500,00)	85,71		
01.2.03.06.5.1	BELANJA OPERASI	62.200.000,00	53.309.500,00	(8.890.500,00)	85,71		
01.2.03.06.5.1.01	Belanja Pegawai	42.760.000,00	34.760.000,00	(8.000.000,00)	81,29		
01.2.03.06.5.1.02	Belanja Barang dan Jasa	19.440.000,00	18.549.500,00	(890.500,00)	95,42		
01.2.05	Administrasi Kepegawaian Perangkat Daerah	23.000.000,00	21.598.712,00	(1.401.288,00)	93,91		
01.2.05.03	Pendataan dan Pengolahan Administrasi Kepegawaian	1.000.000,00	979.000,00	(21.000,00)	97,90		
01.2.05.03.5.1	BELANJA OPERASI	1.000.000,00	979.000,00	(21.000,00)	97,90		
01.2.05.03.5.1.02	Belanja Barang dan Jasa	1.000.000,00	979.000,00	(21.000,00)	97,90		
01.2.05.09	Pendidikan dan Pelatihan Pegawai Berdasarkan Tugas dan Fungsi	22.000.000,00	20.619.712,00	(1.380.288,00)	93,73		
01.2.05.09.5.1	BELANJA OPERASI	22.000.000,00	20.619.712,00	(1.380.288,00)	93,73		
01.2.05.09.5.1.02	Belanja Barang dan Jasa	22.000.000,00	20.619.712,00	(1.380.288,00)	93,73		
01.2.06	Administrasi Umum Perangkat Daerah	1.384.439.653,00	1.301.260.506,00	(83.179.147,00)	93,99		
01.2.06.01	Penyediaan Komponen Instalasi Listrik/Penerangan Bangunan Kantor	12.000.000,00	11.708.500,00	(291.500,00)	97,57		
01.2.06.01.5.1	BELANJA OPERASI	12.000.000,00	11.708.500,00	(291.500,00)	97,57		
01.2.06.01.5.1.02	Belanja Barang dan Jasa	12.000.000,00	11.708.500,00	(291.500,00)	97,57		
01.2.06.02	Penyediaan Peralatan dan Perlengkapan Kantor	741.439.653,00	710.342.850,00	(31.096.803,00)	95,81		
01.2.06.02.5.1	BELANJA OPERASI	16.660.271,00	8.965.700,00	(7.694.571,00)	53,81		
01.2.06.02.5.1.02	Belanja Barang dan Jasa	16.660.271,00	8.965.700,00	(7.694.571,00)	53,81		
01.2.06.02.5.2	BELANJA MODAL	724.779.382,00	701.377.150,00	(23.402.232,00)	96,77		
01.2.06.02.5.2.02	Belanja Modal Peralatan dan Mesin	724.779.382,00	701.377.150,00	(23.402.232,00)	96,77		
01.2.06.04	Penyediaan Bahan Logistik Kantor	40.000.000,00	39.173.700,00	(826.300,00)	97,93		
01.2.06.04.5.1	BELANJA OPERASI	40.000.000,00	39.173.700,00	(826.300,00)	97,93		
01.2.06.04.5.1.02	Belanja Barang dan Jasa	40.000.000,00	39.173.700,00	(826.300,00)	97,93		
01.2.06.05	Penyediaan Barang Cetakan dan Penggandaan	100.000.000,00	99.946.000,00	(54.000,00)	99,95		

KODE	URAIAN	JUMLAH (Rp)		BERTAMBAH / (BERKURANG)		DASAR HUKUM	KETERANGAN
		ANGGARAN	REALISASI	(Rp)	(%)		
01.2.06.05.5.1	BELANJA OPERASI	100.000.000,00	99.946.000,00	(54.000,00)	99,95		
01.2.06.05.5.1.02	Belanja Barang dan Jasa	100.000.000,00	99.946.000,00	(54.000,00)	99,95		
01.2.06.07	Penyediaan Bahan/Material	310.000.000,00	279.037.543,00	(30.962.457,00)	90,01		
01.2.06.07.5.1	BELANJA OPERASI	310.000.000,00	279.037.543,00	(30.962.457,00)	90,01		
01.2.06.07.5.1.01	Belanja Pegawai	3.540.000,00	1.180.000,00	(2.360.000,00)	33,33		
01.2.06.07.5.1.02	Belanja Barang dan Jasa	306.460.000,00	277.857.543,00	(28.602.457,00)	90,67		
01.2.06.09	Penyelenggaraan Rapat Koordinasi dan Konsultasi SKPD	171.000.000,00	151.307.663,00	(19.692.337,00)	88,48		
01.2.06.09.5.1	BELANJA OPERASI	171.000.000,00	151.307.663,00	(19.692.337,00)	88,48		
01.2.06.09.5.1.02	Belanja Barang dan Jasa	171.000.000,00	151.307.663,00	(19.692.337,00)	88,48		
01.2.06.10	Penatausahaan Arsip Dinamis pada SKPD	10.000.000,00	9.744.250,00	(255.750,00)	97,44		
01.2.06.10.5.1	BELANJA OPERASI	10.000.000,00	9.744.250,00	(255.750,00)	97,44		
01.2.06.10.5.1.02	Belanja Barang dan Jasa	10.000.000,00	9.744.250,00	(255.750,00)	97,44		
01.2.07	Pengadaan Barang Milik Daerah Penunjang Urusan Pemerintah Daerah	232.622.650,00	231.210.000,00	(1.412.650,00)	99,39		
01.2.07.06	Pengadaan Peralatan dan Mesin Lainnya	232.622.650,00	231.210.000,00	(1.412.650,00)	99,39		
01.2.07.06.5.1	BELANJA OPERASI	334,00	0,00	(334,00)	0		
01.2.07.06.5.1.02	Belanja Barang dan Jasa	334,00	0,00	(334,00)	0		
01.2.07.06.5.2	BELANJA MODAL	232.622.316,00	231.210.000,00	(1.412.316,00)	99,39		
01.2.07.06.5.2.02	Belanja Modal Peralatan dan Mesin	232.622.316,00	231.210.000,00	(1.412.316,00)	99,39		
01.2.08	Penyediaan Jasa Penunjang Urusan Pemerintahan Daerah	1.496.994.800,00	1.346.010.540,00	(150.984.260,00)	89,91		
01.2.08.01	Penyediaan Jasa Surat Menyurat	5.000.000,00	4.933.420,00	(66.580,00)	98,67		
01.2.08.01.5.1	BELANJA OPERASI	5.000.000,00	4.933.420,00	(66.580,00)	98,67		
01.2.08.01.5.1.02	Belanja Barang dan Jasa	5.000.000,00	4.933.420,00	(66.580,00)	98,67		
01.2.08.02	Penyediaan Jasa Komunikasi, Sumber Daya Air dan Listrik	320.900.000,00	286.663.354,00	(34.236.646,00)	89,33		
01.2.08.02.5.1	BELANJA OPERASI	320.900.000,00	286.663.354,00	(34.236.646,00)	89,33		
01.2.08.02.5.1.02	Belanja Barang dan Jasa	320.900.000,00	286.663.354,00	(34.236.646,00)	89,33		
01.2.08.04	Penyediaan Jasa Pelayanan Umum Kantor	1.171.094.800,00	1.054.413.766,00	(116.681.034,00)	90,04		
01.2.08.04.5.1	BELANJA OPERASI	1.171.094.800,00	1.054.413.766,00	(116.681.034,00)	90,04		
01.2.08.04.5.1.02	Belanja Barang dan Jasa	1.171.094.800,00	1.054.413.766,00	(116.681.034,00)	90,04		
01.2.09	Pemeliharaan Barang Milik Daerah Penunjang Urusan Pemerintahan Daerah	545.608.208,00	403.881.959,00	(141.726.249,00)	74,02		
01.2.09.02	Penyediaan Jasa Pemeliharaan, Biaya Pemeliharaan, Pajak dan Perizinan Kendaraan Dinas Operasional atau Lapangan	169.920.100,00	138.149.631,00	(31.770.469,00)	81,30		
01.2.09.02.5.1	BELANJA OPERASI	169.920.100,00	138.149.631,00	(31.770.469,00)	81,30		
01.2.09.02.5.1.02	Belanja Barang dan Jasa	169.920.100,00	138.149.631,00	(31.770.469,00)	81,30		
01.2.09.05	Pemeliharaan Mebel	5.000.000,00	4.652.700,00	(347.300,00)	93,05		
01.2.09.05.5.1	BELANJA OPERASI	5.000.000,00	4.652.700,00	(347.300,00)	93,05		

KODE	URAIAN	JUMLAH (Rp)		BERTAMBAH / (BERKURANG)		DASAR HUKUM	KETERANGAN
		ANGGARAN	REALISASI	(Rp)	(%)		
01.2.09.05.5.1.02	Belanja Barang dan Jasa	5.000.000,00	4.652.700,00	(347.300,00)	93,05		
01.2.09.06	Pemeliharaan Peralatan dan Mesin Lainnya	79.815.000,00	75.830.398,00	(3.984.602,00)	95,01		
01.2.09.06.5.1	BELANJA OPERASI	79.815.000,00	75.830.398,00	(3.984.602,00)	95,01		
01.2.09.06.5.1.02	Belanja Barang dan Jasa	79.815.000,00	75.830.398,00	(3.984.602,00)	95,01		
01.2.09.09	Pemeliharaan/Rehabilitasi Gedung Kantor dan Bangunan Lainnya	290.873.108,00	185.249.230,00	(105.623.878,00)	63,69		
01.2.09.09.5.1	BELANJA OPERASI	290.873.108,00	185.249.230,00	(105.623.878,00)	63,69		
01.2.09.09.5.1.02	Belanja Barang dan Jasa	290.873.108,00	185.249.230,00	(105.623.878,00)	63,69		
02	**PROGRAM PENGELOLAAN KEUANGAN DAERAH**	313.786.245.639,74	305.147.409.354,00	(8.638.836.285,74)	97,25		
02.2.01	Koordinasi dan Penyusunan Rencana Anggaran Daerah	1.005.849.200,00	931.437.250,00	(74.411.950,00)	92,60		
02.2.01.01	Koordinasi dan Penyusunan KUA dan PPAS	63.925.800,00	62.711.500,00	(1.214.300,00)	98,10		
02.2.01.01.5.1	BELANJA OPERASI	63.925.800,00	62.711.500,00	(1.214.300,00)	98,10		
02.2.01.01.5.1.01	Belanja Pegawai	27.640.000,00	27.600.000,00	(40.000,00)	99,86		
02.2.01.01.5.1.02	Belanja Barang dan Jasa	36.285.800,00	35.111.500,00	(1.174.300,00)	96,76		
02.2.01.02	Koordinasi dan Penyusunan Perubahan KUA dan Perubahan PPAS	225.623.300,00	191.490.800,00	(34.132.500,00)	84,87		
02.2.01.02.5.1	BELANJA OPERASI	225.623.300,00	191.490.800,00	(34.132.500,00)	84,87		
02.2.01.02.5.1.02	Belanja Barang dan Jasa	225.623.300,00	191.490.800,00	(34.132.500,00)	84,87		
02.2.01.07	Koordinasi dan Penyusunan Peraturan Daerah tentang APBD dan Peraturan Kepala Daerah tentang Penjabaran APBD	85.179.100,00	82.303.400,00	(2.875.700,00)	96,62		
02.2.01.07.5.1	BELANJA OPERASI	85.179.100,00	82.303.400,00	(2.875.700,00)	96,62		
02.2.01.07.5.1.02	Belanja Barang dan Jasa	85.179.100,00	82.303.400,00	(2.875.700,00)	96,62		
02.2.01.08	Koordinasi dan Penyusunan Peraturan Daerah tentang Perubahan APBD dan Peraturan Kepala Daerah tentang Penjabaran Perubahan APBD	131.121.000,00	113.837.900,00	(17.283.100,00)	86,82		
02.2.01.08.5.1	BELANJA OPERASI	131.121.000,00	113.837.900,00	(17.283.100,00)	86,82		
02.2.01.08.5.1.01	Belanja Pegawai	1.360.000,00	1.360.000,00	0,00	100,00		
02.2.01.08.5.1.02	Belanja Barang dan Jasa	129.761.000,00	112.477.900,00	(17.283.100,00)	86,68		
02.2.01.13	Pembinaan Perencanaan Penganggaran Daerah Pemerintah Kabupaten/Kota	500.000.000,00	481.093.650,00	(18.906.350,00)	96,22		
02.2.01.13.5.1	BELANJA OPERASI	500.000.000,00	481.093.650,00	(18.906.350,00)	96,22		
02.2.01.13.5.1.02	Belanja Barang dan Jasa	500.000.000,00	481.093.650,00	(18.906.350,00)	96,22		
02.2.02	Koordinasi dan Pengelolaan Perbendaharaan Daerah	365.537.100,00	338.289.852,00	(27.247.248,00)	92,55		
02.2.02.01	Koordinasi dan Pengelolaan Kas Daerah	64.526.000,00	58.375.850,00	(6.150.150,00)	90,47		
02.2.02.01.5.1	BELANJA OPERASI	64.526.000,00	58.375.850,00	(6.150.150,00)	90,47		
02.2.02.01.5.1.02	Belanja Barang dan Jasa	64.526.000,00	58.375.850,00	(6.150.150,00)	90,47		
02.2.02.03	Penyiapan, Pelaksanaan Pengendalian dan Penerbitan Anggaran Kas dan SPD	8.011.100,00	7.732.300,00	(278.800,00)	96,52		
02.2.02.03.5.1	BELANJA OPERASI	8.011.100,00	7.732.300,00	(278.800,00)	96,52		

KODE	URAIAN	JUMLAH (Rp)		BERTAMBAH / (BERKURANG)		DASAR HUKUM	KETERANGAN
		ANGGARAN	REALISASI	(Rp)	(%)		
02.2.02.03.5.1.02	Belanja Barang dan Jasa	8.011.100,00	7.732.300,00	(278.800,00)	96,52		
02.2.02.05	Koordinasi, Fasilitasi, Asistensi, Sinkronisasi, Supervisi, Monitoring dan Evaluasi Pengelolaan Dana Perimbangan dan Dana Transfer Lainnya	38.000.000,00	32.120.552,00	(5.879.448,00)	84,53		
02.2.02.05.5.1	BELANJA OPERASI	38.000.000,00	32.120.552,00	(5.879.448,00)	84,53		
02.2.02.05.5.1.02	Belanja Barang dan Jasa	38.000.000,00	32.120.552,00	(5.879.448,00)	84,53		
02.2.02.06	Koordinasi, Pelaksanaan Kerja Sama dan Pemantauan Transaksi Non Tunai dengan Lembaga Keuangan Bank dan Lembaga Keuangan Bukan Bank	10.000.000,00	9.741.900,00	(258.100,00)	97,42		
02.2.02.06.5.1	BELANJA OPERASI	10.000.000,00	9.741.900,00	(258.100,00)	97,42		
02.2.02.06.5.1.02	Belanja Barang dan Jasa	10.000.000,00	9.741.900,00	(258.100,00)	97,42		
02.2.02.07	Koordinasi dan Penyusunan Laporan Realisasi Penerimaan dan Pengeluaran Kas Daerah, Laporan Aliran Kas, dan Pelaksanaan Pemungutan/ Pemotongan dan Penyetoran Perhitungan Fihak Ketiga (PFK)	30.000.000,00	28.885.500,00	(1.114.500,00)	96,29		
02.2.02.07.5.1	BELANJA OPERASI	30.000.000,00	28.885.500,00	(1.114.500,00)	96,29		
02.2.02.07.5.1.02	Belanja Barang dan Jasa	30.000.000,00	28.885.500,00	(1.114.500,00)	96,29		
02.2.02.09	Rekonsiliasi Data Penerimaan dan Pengeluaran Kas serta Pemungutan dan Pemotongan atas SP2D dengan Instansi Terkait	35.000.000,00	29.692.200,00	(5.307.800,00)	84,83		
02.2.02.09.5.1	BELANJA OPERASI	35.000.000,00	29.692.200,00	(5.307.800,00)	84,83		
02.2.02.09.5.1.02	Belanja Barang dan Jasa	35.000.000,00	29.692.200,00	(5.307.800,00)	84,83		
02.2.02.10	Penyusunan Petunjuk Teknis Administrasi Keuangan yang Berkaitan dengan Penerimaan dan Pengeluaran Kas serta Penatausahaan dan Pertanggungjawaban Sub Kegiatan	80.000.000,00	74.830.100,00	(5.169.900,00)	93,54		
02.2.02.10.5.1	BELANJA OPERASI	80.000.000,00	74.830.100,00	(5.169.900,00)	93,54		
02.2.02.10.5.1.02	Belanja Barang dan Jasa	80.000.000,00	74.830.100,00	(5.169.900,00)	93,54		
02.2.02.11	Pembinaan Penatausahaan Keuangan Pemerintah Kabupaten/Kota	100.000.000,00	96.911.450,00	(3.088.550,00)	96,91		
02.2.02.11.5.1	BELANJA OPERASI	100.000.000,00	96.911.450,00	(3.088.550,00)	96,91		
02.2.02.11.5.1.01	Belanja Pegawai	11.080.000,00	11.080.000,00	0,00	100,00		
02.2.02.11.5.1.02	Belanja Barang dan Jasa	88.920.000,00	85.831.450,00	(3.088.550,00)	96,53		
02.2.03	Koordinasi dan Pelaksanaan Akuntansi dan Pelaporan Keuangan Daerah	631.632.000,00	493.430.521,00	(138.201.479,00)	78,12		
02.2.03.03	Koordinasi Penyusunan Laporan Pertanggungjawaban Pelaksanaan APBD Bulanan, Triwulanan dan Semesteran	105.000.000,00	95.258.900,00	(9.741.100,00)	90,72		
02.2.03.03.5.1	BELANJA OPERASI	105.000.000,00	95.258.900,00	(9.741.100,00)	90,72		
02.2.03.03.5.1.01	Belanja Pegawai	15.200.000,00	13.600.000,00	(1.600.000,00)	89,47		

KODE	URAIAN	JUMLAH (Rp)		BERTAMBAH / (BERKURANG)		DASAR HUKUM	KETERANGAN
		ANGGARAN	REALISASI	(Rp)	(%)		
02.2.03.03.5.1.02	Belanja Barang dan Jasa	89.800.000,00	81.658.900,00	(8.141.100,00)	90,93		
02.2.03.04	Konsolidasi Laporan Keuangan SKPD, BLUD dan Laporan Keuangan Pemerintah Daerah	75.232.300,00	74.262.600,00	(969.700,00)	98,71		
02.2.03.04.5.1	BELANJA OPERASI	75.232.300,00	74.262.600,00	(969.700,00)	98,71		
02.2.03.04.5.1.02	Belanja Barang dan Jasa	75.232.300,00	74.262.600,00	(969.700,00)	98,71		
02.2.03.05	Koordinasi dan Penyusunan Rancangan Peraturan Daerah tentang Pertanggungjawaban Pelaksanaan APBD Kabupaten/Kota dan Rancangan Peraturan Kepala Daerah tentang Penjabaran Pertanggungjawaban Pelaksanaan APBD Kabupaten/Kota	183.832.000,00	165.955.800,00	(17.876.200,00)	90,28		
02.2.03.05.5.1	BELANJA OPERASI	183.832.000,00	165.955.800,00	(17.876.200,00)	90,28		
02.2.03.05.5.1.01	Belanja Pegawai	1.360.000,00	1.360.000,00	0,00	100,00		
02.2.03.05.5.1.02	Belanja Barang dan Jasa	182.472.000,00	164.595.800,00	(17.876.200,00)	90,20		
02.2.03.07	Koordinasi, Sinkronisasi, dan Penyelesaian Tuntutan Perbendaharaan dan Tuntutan Kerugian Daerah	30.000.000,00	17.410.900,00	(12.589.100,00)	58,04		
02.2.03.07.5.1	BELANJA OPERASI	30.000.000,00	17.410.900,00	(12.589.100,00)	58,04		
02.2.03.07.5.1.02	Belanja Barang dan Jasa	30.000.000,00	17.410.900,00	(12.589.100,00)	58,04		
02.2.03.11	Pembinaan Akuntansi, Pelaporan dan Pertanggungjawaban Pemerintah Kabupaten/Kota	160.187.700,00	95.948.400,00	(64.239.300,00)	59,90		
02.2.03.11.5.1	BELANJA OPERASI	160.187.700,00	95.948.400,00	(64.239.300,00)	59,90		
02.2.03.11.5.1.02	Belanja Barang dan Jasa	160.187.700,00	95.948.400,00	(64.239.300,00)	59,90		
02.2.03.12	Pembinaan Pengelolaan Keuangan BLUD Kabupaten/Kota	77.380.000,00	44.593.921,00	(32.786.079,00)	57,63		
02.2.03.12.5.1	BELANJA OPERASI	77.380.000,00	44.593.921,00	(32.786.079,00)	57,63		
02.2.03.12.5.1.02	Belanja Barang dan Jasa	77.380.000,00	44.593.921,00	(32.786.079,00)	57,63		
02.2.04	Penunjang Urusan Kewenangan Pengelolaan Keuangan Daerah	311.523.227.339,74	303.186.265.922,00	(8.336.961.417,74)	97,32		
02.2.04.01	Pengelolaan Dana Cadangan Pemerintah Daerah	10.000.000,00	0,00	(10.000.000,00)	0		
02.2.04.01.5.1	BELANJA OPERASI	10.000.000,00	0,00	(10.000.000,00)	0		
02.2.04.01.5.1.02	Belanja Barang dan Jasa	10.000.000,00	0,00	(10.000.000,00)	0		
02.2.04.02	Analisis Investasi Pemerintah Daerah	48.980.000,00	40.386.250,00	(8.593.750,00)	82,45		
02.2.04.02.5.1	BELANJA OPERASI	48.980.000,00	40.386.250,00	(8.593.750,00)	82,45		
02.2.04.02.5.1.01	Belanja Pegawai	680.000,00	680.000,00	0,00	100,00		
02.2.04.02.5.1.02	Belanja Barang dan Jasa	48.300.000,00	39.706.250,00	(8.593.750,00)	82,21		
02.2.04.04	Analisis Perencanaan dan Pelaksanaan Pembayaran Cicilan Pokok dan Bunga Pinjaman Pemerintah Daerah	12.662.807.320,00	11.537.462.807,00	(1.125.344.513,00)	91,11		
02.2.04.04.5.1	BELANJA OPERASI	12.662.807.320,00	11.537.462.807,00	(1.125.344.513,00)	91,11		
02.2.04.04.5.1.02	Belanja Barang dan Jasa	509.682.320,00	5.699.050,00	(503.983.270,00)	1,12		
02.2.04.04.5.1.03	Belanja Bunga	12.153.125.000,00	11.531.763.757,00	(621.361.243,00)	94,89		

KODE	URAIAN	JUMLAH (Rp)		BERTAMBAH / (BERKURANG)		DASAR HUKUM	KETERANGAN
		ANGGARAN	REALISASI	(Rp)	(%)		
02.2.04.06	Analisis Perencanaan dan Pelaksanaan Penerimaan Kembali Pinjaman Daerah	10.000.000,00	0,00	(10.000.000,00)	0		
02.2.04.06.5.1	BELANJA OPERASI	10.000.000,00	0,00	(10.000.000,00)	0		
02.2.04.06.5.1.02	Belanja Barang dan Jasa	10.000.000,00	0,00	(10.000.000,00)	0		
02.2.04.08	Analisis Perencanaan dan Penyaluran Bantuan Keuangan	276.384.971.720,00	276.000.045.600,00	(384.926.120,00)	99,86		
02.2.04.08.5.1	BELANJA OPERASI	109.470.720,00	20.092.000,00	(89.378.720,00)	18,35		
02.2.04.08.5.1.02	Belanja Barang dan Jasa	109.470.720,00	20.092.000,00	(89.378.720,00)	18,35		
02.2.04.08.5.4	BELANJA TRANSFER	276.275.501.000,00	275.979.953.600,00	(295.547.400,00)	99,89		
02.2.04.08.5.4.02	Belanja Bantuan Keuangan	276.275.501.000,00	275.979.953.600,00	(295.547.400,00)	99,89		
02.2.04.09	Pengelolaan Dana Darurat dan Mendesak	14.082.501.031,74	7.984.181.165,00	(6.098.319.866,74)	56,70		
02.2.04.09.5.3	BELANJA TIDAK TERDUGA	14.082.501.031,74	7.984.181.165,00	(6.098.319.866,74)	56,70		
02.2.04.09.5.3.01	Belanja Tidak Terduga	14.082.501.031,74	7.984.181.165,00	(6.098.319.866,74)	56,70		
02.2.04.10	Pengelolaan Dana bagi Hasil Kabupaten/Kota	8.323.967.268,00	7.624.190.100,00	(699.777.168,00)	91,59		
02.2.04.10.5.1	BELANJA OPERASI	241.566.668,00	228.048.000,00	(13.518.668,00)	94,40		
02.2.04.10.5.1.01	Belanja Pegawai	148.080.000,00	145.880.000,00	(2.200.000,00)	98,51		
02.2.04.10.5.1.02	Belanja Barang dan Jasa	93.486.668,00	82.168.000,00	(11.318.668,00)	87,89		
02.2.04.10.5.4	BELANJA TRANSFER	8.082.400.600,00	7.396.142.100,00	(686.258.500,00)	91,51		
02.2.04.10.5.4.01	Belanja Bagi Hasil	8.082.400.600,00	7.396.142.100,00	(686.258.500,00)	91,51		
02.2.05	Pengelolaan Data dan Implementasi Sistem Informasi Pemerintah Daerah Lingkup Keuangan Daerah	260.000.000,00	197.985.809,00	(62.014.191,00)	76,15		
02.2.05.02	Implementasi dan Pemeliharaan Sistem Informasi Pemerintah Daerah Bidang Keuangan Daerah	20.000.000,00	1.400.000,00	(18.600.000,00)	7,00		
02.2.05.02.5.1	BELANJA OPERASI	20.000.000,00	1.400.000,00	(18.600.000,00)	7,00		
02.2.05.02.5.1.01	Belanja Pegawai	5.080.000,00	1.400.000,00	(3.680.000,00)	27,56		
02.2.05.02.5.1.02	Belanja Barang dan Jasa	14.920.000,00	0,00	(14.920.000,00)	0		
02.2.05.03	Pembinaan Sistem Informasi Pemerintah Daerah Bidang Keuangan Daerah Pemerintah Kabupaten/Kota	240.000.000,00	196.585.809,00	(43.414.191,00)	81,91		
02.2.05.03.5.1	BELANJA OPERASI	240.000.000,00	196.585.809,00	(43.414.191,00)	81,91		
02.2.05.03.5.1.01	Belanja Pegawai	2.560.000,00	0,00	(2.560.000,00)	0		
02.2.05.03.5.1.02	Belanja Barang dan Jasa	237.440.000,00	196.585.809,00	(40.854.191,00)	82,79		
03	**PROGRAM PENGELOLAAN BARANG MILIK DAERAH**	1.418.200.400,00	989.743.081,36	(428.457.318,64)	69,79		
03.2.01	Pengelolaan Barang Milik Daerah	1.418.200.400,00	989.743.081,36	(428.457.318,64)	69,79		
03.2.01.01	Penyusunan Standar Harga	122.440.400,00	111.055.390,00	(11.385.010,00)	90,70		
03.2.01.01.5.1	BELANJA OPERASI	122.440.400,00	111.055.390,00	(11.385.010,00)	90,70		
03.2.01.01.5.1.01	Belanja Pegawai	680.000,00	680.000,00	0,00	100,00		
03.2.01.01.5.1.02	Belanja Barang dan Jasa	121.760.400,00	110.375.390,00	(11.385.010,00)	90,65		
03.2.01.05	Penatausahaan Barang Milik Daerah	237.488.385,00	213.525.200,00	(23.963.185,00)	89,91		
03.2.01.05.5.1	BELANJA OPERASI	237.488.385,00	213.525.200,00	(23.963.185,00)	89,91		
03.2.01.05.5.1.01	Belanja Pegawai	680.000,00	680.000,00	0,00	100,00		

KODE	URAIAN	JUMLAH (Rp)		BERTAMBAH / (BERKURANG)		DASAR HUKUM	KETERANGAN
		ANGGARAN	REALISASI	(Rp)	(%)		
03.2.01.05.5.1.02	Belanja Barang dan Jasa	236.808.385,00	212.845.200,00	(23.963.185,00)	89,88		
03.2.01.06	Inventarisasi Barang Milik Daerah	545.810.000,00	454.202.941,00	(91.607.059,00)	83,22		
03.2.01.06.5.1	BELANJA OPERASI	545.810.000,00	454.202.941,00	(91.607.059,00)	83,22		
03.2.01.06.5.1.01	Belanja Pegawai	370.790.000,00	353.790.000,00	(17.000.000,00)	95,42		
03.2.01.06.5.1.02	Belanja Barang dan Jasa	175.020.000,00	100.412.941,00	(74.607.059,00)	57,37		
03.2.01.07	Pengamanan Barang Milik Daerah	280.175.000,00	41.334.200,00	(238.840.800,00)	14,75		
03.2.01.07.5.1	BELANJA OPERASI	280.175.000,00	41.334.200,00	(238.840.800,00)	14,75		
03.2.01.07.5.1.01	Belanja Pegawai	680.000,00	0,00	(680.000,00)	0		
03.2.01.07.5.1.02	Belanja Barang dan Jasa	279.495.000,00	41.334.200,00	(238.160.800,00)	14,79		
03.2.01.08	Penilaian Barang Milik Daerah	186.671.615,00	132.040.250,36	(54.631.364,64)	70,73		
03.2.01.08.5.1	BELANJA OPERASI	186.671.615,00	132.040.250,36	(54.631.364,64)	70,73		
03.2.01.08.5.1.01	Belanja Pegawai	4.080.000,00	2.040.000,00	(2.040.000,00)	50,00		
03.2.01.08.5.1.02	Belanja Barang dan Jasa	182.591.615,00	130.000.250,36	(52.591.364,64)	71,20		
03.2.01.11	Rekonsiliasi dalam rangka Penyusunan Laporan Barang Milik Daerah	45.615.000,00	37.585.100,00	(8.029.900,00)	82,40		
03.2.01.11.5.1	BELANJA OPERASI	45.615.000,00	37.585.100,00	(8.029.900,00)	82,40		
03.2.01.11.5.1.02	Belanja Barang dan Jasa	45.615.000,00	37.585.100,00	(8.029.900,00)	82,40		
04	**PROGRAM PENGELOLAAN PENDAPATAN DAERAH**	1.912.476.200,00	1.652.286.979,00	(260.189.221,00)	86,40		
04.2.01	Kegiatan Pengelolaan Pendapatan Daerah	1.912.476.200,00	1.652.286.979,00	(260.189.221,00)	86,40		
04.2.01.05	Pendataan dan Pendaftaran Objek Pajak Daerah	703.313.000,00	519.089.829,00	(184.223.171,00)	73,81		
04.2.01.05.5.1	BELANJA OPERASI	703.313.000,00	519.089.829,00	(184.223.171,00)	73,81		
04.2.01.05.5.1.01	Belanja Pegawai	45.420.000,00	42.700.000,00	(2.720.000,00)	94,01		
04.2.01.05.5.1.02	Belanja Barang dan Jasa	657.893.000,00	476.389.829,00	(181.503.171,00)	72,41		
04.2.01.08	Penetapan Wajib Pajak Daerah	1.209.163.200,00	1.133.197.150,00	(75.966.050,00)	93,72		
04.2.01.08.5.1	BELANJA OPERASI	1.209.163.200,00	1.133.197.150,00	(75.966.050,00)	93,72		
04.2.01.08.5.1.01	Belanja Pegawai	2.560.000,00	0,00	(2.560.000,00)	0		
04.2.01.08.5.1.02	Belanja Barang dan Jasa	1.206.603.200,00	1.133.197.150,00	(73.406.050,00)	93,92		
	SURPLUS / DEFISIT	1.306.602.554.009,26	1.365.973.379.636,54	59.370.825.627,28	104,54		
	PEMBIAYAAN						
00.0.00.00.6.1	**PENERIMAAN PEMBIAYAAN**	284.730.134.136,00	284.667.121.921,37	(63.012.214,63)	99,98		
00.0.00.00.6.1.01	Sisa Lebih Perhitungan Anggaran Tahun Sebelumnya	284.527.314.136,00	284.527.314.136,37	0,37	100,00		
00.0.00.00.6.1.05	Penerimaan Kembali Pemberian Pinjaman Daerah	202.820.000,00	139.807.785,00	(63.012.215,00)	68,93		
00.0.00.00.6.2	**PENGELUARAN PEMBIAYAAN**	95.114.051.100,00	95.035.110.663,00	(78.940.437,00)	99,92		
00.0.00.00.6.2.01	Pembentukan Dana Cadangan	29.000.000.000,00	29.000.000.000,00	0,00	100,00		
00.0.00.00.6.2.02	Penyertaan Modal Daerah	3.000.000.000,00	3.000.000.000,00	0,00	100,00		
00.0.00.00.6.2.03	Pembayaran Cicilan Pokok Utang yang Jatuh Tempo	63.114.051.100,00	63.035.110.663,00	(78.940.437,00)	99,87		
	PEMBIAYAAN NETTO	189.616.083.036,00	189.632.011.258,37	15.928.222,37	100,01		
	SISA LEBIH / KURANG PEMBIAYAAN TAHUN BERKENAAN	**1.496.218.637.045,26**	**1.555.605.390.894,91**	**59.386.753.849,65**	**103,97**		

PEMERINTAH KABUPATEN TRENGGALEK

RINCIAN APBD MENURUT URUSAN PEMERINTAHAN DAERAH, ORGANISASI, PROGRAM, KEGIATAN, SUBKEGIATAN, KELOMPOK, DAN JENIS PENDAPATAN, BELANJA DAN PEMBIAYAAN

Tahun Anggaran 2023

Urusan Pemerintahan : 5.03 KEPEGAWAIAN

SKPD : 5-03.5-04.0-00.01 BADAN KEPEGAWAIAN DAERAH

KODE	URAIAN	JUMLAH (Rp)		BERTAMBAH / (BERKURANG)		DASAR HUKUM	KETERANGAN
		ANGGARAN	REALISASI	(Rp)	(%)		
00.0.00.00.4	**PENDAPATAN DAERAH**	20.000.000,00	46.000.000,00	26.000.000,00	230,00		
00.0.00.00.4.1	**PENDAPATAN ASLI DAERAH (PAD)**	20.000.000,00	46.000.000,00	26.000.000,00	230,00		
00.0.00.00.4.1.02	Retribusi Daerah	20.000.000,00	46.000.000,00	26.000.000,00	230,00		
00.0.00.00.5	**BELANJA DAERAH**	8.177.455.142,00	8.070.378.799,00	(107.076.343,00)	98,69		
01	**PROGRAM PENUNJANG URUSAN PEMERINTAHAN DAERAH KABUPATEN/KOTA**	6.167.660.045,00	6.133.915.175,00	(33.744.870,00)	99,45		
01.2.01	Perencanaan, Penganggaran, dan Evaluasi Kinerja Perangkat Daerah	10.000.000,00	9.954.700,00	(45.300,00)	99,55		
01.2.01.01	Penyusunan Dokumen Perencanaan Perangkat Daerah	3.000.000,00	2.999.550,00	(450,00)	99,99		
01.2.01.01.5.1	BELANJA OPERASI	3.000.000,00	2.999.550,00	(450,00)	99,99		
01.2.01.01.5.1.02	Belanja Barang dan Jasa	3.000.000,00	2.999.550,00	(450,00)	99,99		
01.2.01.06	Koordinasi dan Penyusunan Laporan Capaian Kinerja dan Ikhtisar Realisasi Kinerja SKPD	7.000.000,00	6.955.150,00	(44.850,00)	99,36		
01.2.01.06.5.1	BELANJA OPERASI	7.000.000,00	6.955.150,00	(44.850,00)	99,36		
01.2.01.06.5.1.02	Belanja Barang dan Jasa	7.000.000,00	6.955.150,00	(44.850,00)	99,36		
01.2.02	Administrasi Keuangan Perangkat Daerah	5.431.425.393,00	5.409.867.946,00	(21.557.447,00)	99,60		
01.2.02.01	Penyediaan Gaji dan Tunjangan ASN	5.357.046.393,00	5.335.763.446,00	(21.282.947,00)	99,60		
01.2.02.01.5.1	BELANJA OPERASI	5.357.046.393,00	5.335.763.446,00	(21.282.947,00)	99,60		
01.2.02.01.5.1.01	Belanja Pegawai	5.357.046.393,00	5.335.763.446,00	(21.282.947,00)	99,60		
01.2.02.02	Penyediaan Administrasi Pelaksanaan Tugas ASN	74.229.000,00	73.954.500,00	(274.500,00)	99,63		
01.2.02.02.5.1	BELANJA OPERASI	74.229.000,00	73.954.500,00	(274.500,00)	99,63		
01.2.02.02.5.1.01	Belanja Pegawai	41.180.000,00	41.180.000,00	0,00	100,00		
01.2.02.02.5.1.02	Belanja Barang dan Jasa	33.049.000,00	32.774.500,00	(274.500,00)	99,17		
01.2.02.03	Pelaksanaan Penatausahaan dan Pengujian/Verifikasi Keuangan SKPD	150.000,00	150.000,00	0,00	100,00		
01.2.02.03.5.1	BELANJA OPERASI	150.000,00	150.000,00	0,00	100,00		
01.2.02.03.5.1.02	Belanja Barang dan Jasa	150.000,00	150.000,00	0,00	100,00		

KODE	URAIAN	JUMLAH (Rp)		BERTAMBAH / (BERKURANG)		DASAR HUKUM	KETERANGAN
		ANGGARAN	REALISASI	(Rp)	(%)		
01.2.03	Administrasi Barang Milik Daerah pada Perangkat Daerah	14.760.000,00	14.760.000,00	0,00	100,00		
01.2.03.06	Penatausahaan Barang Milik Daerah pada SKPD	14.760.000,00	14.760.000,00	0,00	100,00		
01.2.03.06.5.1	BELANJA OPERASI	14.760.000,00	14.760.000,00	0,00	100,00		
01.2.03.06.5.1.01	Belanja Pegawai	14.760.000,00	14.760.000,00	0,00	100,00		
01.2.05	Administrasi Kepegawaian Perangkat Daerah	108.716,00	108.500,00	(216,00)	99,80		
01.2.05.03	Pendataan dan Pengolahan Administrasi Kepegawaian	108.716,00	108.500,00	(216,00)	99,80		
01.2.05.03.5.1	BELANJA OPERASI	108.716,00	108.500,00	(216,00)	99,80		
01.2.05.03.5.1.02	Belanja Barang dan Jasa	108.716,00	108.500,00	(216,00)	99,80		
01.2.06	Administrasi Umum Perangkat Daerah	287.636.538,00	282.554.096,00	(5.082.442,00)	98,23		
01.2.06.01	Penyediaan Komponen Instalasi Listrik/Penerangan Bangunan Kantor	3.388.462,00	3.385.500,00	(2.962,00)	99,91		
01.2.06.01.5.1	BELANJA OPERASI	3.388.462,00	3.385.500,00	(2.962,00)	99,91		
01.2.06.01.5.1.02	Belanja Barang dan Jasa	3.388.462,00	3.385.500,00	(2.962,00)	99,91		
01.2.06.02	Penyediaan Peralatan dan Perlengkapan Kantor	76.999.224,00	76.936.869,00	(62.355,00)	99,92		
01.2.06.02.5.1	BELANJA OPERASI	76.999.224,00	76.936.869,00	(62.355,00)	99,92		
01.2.06.02.5.1.02	Belanja Barang dan Jasa	76.999.224,00	76.936.869,00	(62.355,00)	99,92		
01.2.06.03	Penyediaan Peralatan Rumah Tangga	12.317.716,00	12.284.425,00	(33.291,00)	99,73		
01.2.06.03.5.1	BELANJA OPERASI	12.317.716,00	12.284.425,00	(33.291,00)	99,73		
01.2.06.03.5.1.02	Belanja Barang dan Jasa	12.317.716,00	12.284.425,00	(33.291,00)	99,73		
01.2.06.05	Penyediaan Barang Cetakan dan Penggandaan	6.314.000,00	6.313.500,00	(500,00)	99,99		
01.2.06.05.5.1	BELANJA OPERASI	6.314.000,00	6.313.500,00	(500,00)	99,99		
01.2.06.05.5.1.02	Belanja Barang dan Jasa	6.314.000,00	6.313.500,00	(500,00)	99,99		
01.2.06.06	Penyediaan Bahan Bacaan dan Peraturan Perundang-undangan	3.750.000,00	3.720.000,00	(30.000,00)	99,20		
01.2.06.06.5.1	BELANJA OPERASI	3.750.000,00	3.720.000,00	(30.000,00)	99,20		
01.2.06.06.5.1.02	Belanja Barang dan Jasa	3.750.000,00	3.720.000,00	(30.000,00)	99,20		
01.2.06.09	Penyelenggaraan Rapat Koordinasi dan Konsultasi SKPD	184.867.136,00	179.913.802,00	(4.953.334,00)	97,32		
01.2.06.09.5.1	BELANJA OPERASI	184.867.136,00	179.913.802,00	(4.953.334,00)	97,32		
01.2.06.09.5.1.01	Belanja Pegawai	1.360.000,00	1.360.000,00	0,00	100,00		
01.2.06.09.5.1.02	Belanja Barang dan Jasa	183.507.136,00	178.553.802,00	(4.953.334,00)	97,30		
01.2.07	Pengadaan Barang Milik Daerah Penunjang Urusan Pemerintah Daerah	20.826.000,00	20.309.240,00	(516.760,00)	97,52		
01.2.07.06	Pengadaan Peralatan dan Mesin Lainnya	20.826.000,00	20.309.240,00	(516.760,00)	97,52		
01.2.07.06.5.1	BELANJA OPERASI	444,00	0,00	(444,00)	0		
01.2.07.06.5.1.02	Belanja Barang dan Jasa	444,00	0,00	(444,00)	0		
01.2.07.06.5.2	BELANJA MODAL	20.825.556,00	20.309.240,00	(516.316,00)	97,52		
01.2.07.06.5.2.02	Belanja Modal Peralatan dan Mesin	20.825.556,00	20.309.240,00	(516.316,00)	97,52		
01.2.08	Penyediaan Jasa Penunjang Urusan Pemerintahan Daerah	272.204.541,00	267.723.968,00	(4.480.573,00)	98,35		
01.2.08.01	Penyediaan Jasa Surat Menyurat	3.654.000,00	3.645.300,00	(8.700,00)	99,76		

KODE	URAIAN	JUMLAH (Rp)		BERTAMBAH / (BERKURANG)		DASAR HUKUM	KETERANGAN
		ANGGARAN	REALISASI	(Rp)	(%)		
01.2.08.01.5.1	BELANJA OPERASI	3.654.000,00	3.645.300,00	(8.700,00)	99,76		
01.2.08.01.5.1.02	Belanja Barang dan Jasa	3.654.000,00	3.645.300,00	(8.700,00)	99,76		
01.2.08.02	Penyediaan Jasa Komunikasi, Sumber Daya Air dan Listrik	120.112.000,00	117.776.172,00	(2.335.828,00)	98,06		
01.2.08.02.5.1	BELANJA OPERASI	120.112.000,00	117.776.172,00	(2.335.828,00)	98,06		
01.2.08.02.5.1.02	Belanja Barang dan Jasa	120.112.000,00	117.776.172,00	(2.335.828,00)	98,06		
01.2.08.04	Penyediaan Jasa Pelayanan Umum Kantor	148.438.541,00	146.302.496,00	(2.136.045,00)	98,56		
01.2.08.04.5.1	BELANJA OPERASI	148.438.541,00	146.302.496,00	(2.136.045,00)	98,56		
01.2.08.04.5.1.01	Belanja Pegawai	20.600.000,00	20.600.000,00	0,00	100,00		
01.2.08.04.5.1.02	Belanja Barang dan Jasa	127.838.541,00	125.702.496,00	(2.136.045,00)	98,33		
01.2.09	Pemeliharaan Barang Milik Daerah Penunjang Urusan Pemerintahan Daerah	130.698.857,00	128.636.725,00	(2.062.132,00)	98,42		
01.2.09.02	Penyediaan Jasa Pemeliharaan, Biaya Pemeliharaan, Pajak dan Perizinan Kendaraan Dinas Operasional atau Lapangan	47.546.467,00	45.713.825,00	(1.832.642,00)	96,15		
01.2.09.02.5.1	BELANJA OPERASI	47.546.467,00	45.713.825,00	(1.832.642,00)	96,15		
01.2.09.02.5.1.02	Belanja Barang dan Jasa	47.546.467,00	45.713.825,00	(1.832.642,00)	96,15		
01.2.09.05	Pemeliharaan Mebel	832.500,00	832.500,00	0,00	100,00		
01.2.09.05.5.1	BELANJA OPERASI	832.500,00	832.500,00	0,00	100,00		
01.2.09.05.5.1.02	Belanja Barang dan Jasa	832.500,00	832.500,00	0,00	100,00		
01.2.09.06	Pemeliharaan Peralatan dan Mesin Lainnya	23.919.890,00	23.891.400,00	(28.490,00)	99,88		
01.2.09.06.5.1	BELANJA OPERASI	23.919.890,00	23.891.400,00	(28.490,00)	99,88		
01.2.09.06.5.1.02	Belanja Barang dan Jasa	23.919.890,00	23.891.400,00	(28.490,00)	99,88		
01.2.09.09	Pemeliharaan/Rehabilitasi Gedung Kantor dan Bangunan Lainnya	58.400.000,00	58.199.000,00	(201.000,00)	99,66		
01.2.09.09.5.1	BELANJA OPERASI	8.400.000,00	8.399.000,00	(1.000,00)	99,99		
01.2.09.09.5.1.02	Belanja Barang dan Jasa	8.400.000,00	8.399.000,00	(1.000,00)	99,99		
01.2.09.09.5.2	BELANJA MODAL	50.000.000,00	49.800.000,00	(200.000,00)	99,60		
01.2.09.09.5.2.02	Belanja Modal Peralatan dan Mesin	50.000.000,00	49.800.000,00	(200.000,00)	99,60		
02	**PROGRAM KEPEGAWAIAN DAERAH**	1.206.288.444,00	1.156.214.115,00	(50.074.329,00)	95,85		
02.2.01	Pengadaan, Pemberhentian dan Informasi Kepegawaian ASN	302.155.475,00	297.072.619,00	(5.082.856,00)	98,32		
02.2.01.02	Penyusunan Rencana Kebutuhan, Jenis dan Jumlah Jabatan untuk Pelaksanaan Pengadaan ASN	5.000.000,00	4.964.750,00	(35.250,00)	99,30		
02.2.01.02.5.1	BELANJA OPERASI	5.000.000,00	4.964.750,00	(35.250,00)	99,30		
02.2.01.02.5.1.02	Belanja Barang dan Jasa	5.000.000,00	4.964.750,00	(35.250,00)	99,30		
02.2.01.03	Koordinasi dan Fasilitasi Pengadaan PNS dan PPPK	255.293.475,00	251.584.754,00	(3.708.721,00)	98,55		
02.2.01.03.5.1	BELANJA OPERASI	255.293.475,00	251.584.754,00	(3.708.721,00)	98,55		
02.2.01.03.5.1.01	Belanja Pegawai	15.080.000,00	15.080.000,00	0,00	100,00		
02.2.01.03.5.1.02	Belanja Barang dan Jasa	240.213.475,00	236.504.754,00	(3.708.721,00)	98,46		

KODE	URAIAN	JUMLAH (Rp)		BERTAMBAH / (BERKURANG)		DASAR HUKUM	KETERANGAN
		ANGGARAN	REALISASI	(Rp)	(%)		
02.2.01.06	Koordinasi Pelaksanaan Administrasi Pemberhentian	10.880.000,00	10.794.400,00	(85.600,00)	99,21		
02.2.01.06.5.1	BELANJA OPERASI	10.880.000,00	10.794.400,00	(85.600,00)	99,21		
02.2.01.06.5.1.02	Belanja Barang dan Jasa	10.880.000,00	10.794.400,00	(85.600,00)	99,21		
02.2.01.10	Pengelolaan Sistem Informasi Kepegawaian	28.182.000,00	26.928.715,00	(1.253.285,00)	95,55		
02.2.01.10.5.1	BELANJA OPERASI	28.182.000,00	26.928.715,00	(1.253.285,00)	95,55		
02.2.01.10.5.1.02	Belanja Barang dan Jasa	28.182.000,00	26.928.715,00	(1.253.285,00)	95,55		
02.2.01.11	Pengelolaan Data Kepegawaian	2.800.000,00	2.800.000,00	0,00	100,00		
02.2.01.11.5.1	BELANJA OPERASI	2.800.000,00	2.800.000,00	0,00	100,00		
02.2.01.11.5.1.02	Belanja Barang dan Jasa	2.800.000,00	2.800.000,00	0,00	100,00		
02.2.02	Mutasi dan Promosi ASN	318.042.702,00	283.599.677,00	(34.443.025,00)	89,17		
02.2.02.01	Pengelolaan Mutasi ASN	5.180.000,00	5.075.150,00	(104.850,00)	97,98		
02.2.02.01.5.1	BELANJA OPERASI	5.180.000,00	5.075.150,00	(104.850,00)	97,98		
02.2.02.01.5.1.02	Belanja Barang dan Jasa	5.180.000,00	5.075.150,00	(104.850,00)	97,98		
02.2.02.02	Pengelolaan Kenaikan Pangkat ASN	39.817.702,00	39.338.700,00	(479.002,00)	98,80		
02.2.02.02.5.1	BELANJA OPERASI	39.817.702,00	39.338.700,00	(479.002,00)	98,80		
02.2.02.02.5.1.02	Belanja Barang dan Jasa	39.817.702,00	39.338.700,00	(479.002,00)	98,80		
02.2.02.03	Pengelolaan Promosi ASN	273.045.000,00	239.185.827,00	(33.859.173,00)	87,60		
02.2.02.03.5.1	BELANJA OPERASI	273.045.000,00	239.185.827,00	(33.859.173,00)	87,60		
02.2.02.03.5.1.01	Belanja Pegawai	17.680.000,00	17.680.000,00	0,00	100,00		
02.2.02.03.5.1.02	Belanja Barang dan Jasa	255.365.000,00	221.505.827,00	(33.859.173,00)	86,74		
02.2.03	Pengembangan Kompetensi ASN	421.370.000,00	412.869.244,00	(8.500.756,00)	97,98		
02.2.03.01	Peningkatan Kapasitas Kinerja ASN	333.000.000,00	324.960.044,00	(8.039.956,00)	97,59		
02.2.03.01.5.1	BELANJA OPERASI	333.000.000,00	324.960.044,00	(8.039.956,00)	97,59		
02.2.03.01.5.1.02	Belanja Barang dan Jasa	333.000.000,00	324.960.044,00	(8.039.956,00)	97,59		
02.2.03.04	Pengelolaan Pendidikan Lanjutan ASN	54.600.000,00	54.600.000,00	0,00	100,00		
02.2.03.04.5.1	BELANJA OPERASI	54.600.000,00	54.600.000,00	0,00	100,00		
02.2.03.04.5.1.02	Belanja Barang dan Jasa	54.600.000,00	54.600.000,00	0,00	100,00		
02.2.03.06	Fasilitasi Sertifikasi Jabatan ASN	10.000.000,00	9.983.300,00	(16.700,00)	99,83		
02.2.03.06.5.1	BELANJA OPERASI	10.000.000,00	9.983.300,00	(16.700,00)	99,83		
02.2.03.06.5.1.02	Belanja Barang dan Jasa	10.000.000,00	9.983.300,00	(16.700,00)	99,83		
02.2.03.13	Pembinaan Jabatan Fungsional ASN	8.770.000,00	8.409.950,00	(360.050,00)	95,89		
02.2.03.13.5.1	BELANJA OPERASI	8.770.000,00	8.409.950,00	(360.050,00)	95,89		
02.2.03.13.5.1.02	Belanja Barang dan Jasa	8.770.000,00	8.409.950,00	(360.050,00)	95,89		
02.2.03.14	Fasilitasi Pengembangan Karir dalam Jabatan Fungsional	15.000.000,00	14.915.950,00	(84.050,00)	99,44		
02.2.03.14.5.1	BELANJA OPERASI	15.000.000,00	14.915.950,00	(84.050,00)	99,44		
02.2.03.14.5.1.02	Belanja Barang dan Jasa	15.000.000,00	14.915.950,00	(84.050,00)	99,44		
02.2.04	Penilaian dan Evaluasi Kinerja Aparatur	164.720.267,00	162.672.575,00	(2.047.692,00)	98,76		
02.2.04.01	Penyusunan Kebijakan Penilaian dan Evaluasi Kinerja Aparatur	18.391.817,00	18.342.975,00	(48.842,00)	99,73		
02.2.04.01.5.1	BELANJA OPERASI	18.391.817,00	18.342.975,00	(48.842,00)	99,73		

KODE	URAIAN	JUMLAH (Rp)		BERTAMBAH / (BERKURANG)		DASAR HUKUM	KETERANGAN
		ANGGARAN	REALISASI	(Rp)	(%)		
02.2.04.01.5.1.02	Belanja Barang dan Jasa	18.391.817,00	18.342.975,00	(48.842,00)	99,73		
02.2.04.02	Pelaksanaan Penilaian dan Evaluasi Kinerja Aparatur	81.805.450,00	81.057.750,00	(747.700,00)	99,09		
02.2.04.02.5.1	BELANJA OPERASI	11.805.450,00	11.682.750,00	(122.700,00)	98,96		
02.2.04.02.5.1.02	Belanja Barang dan Jasa	11.805.450,00	11.682.750,00	(122.700,00)	98,96		
02.2.04.02.5.2	BELANJA MODAL	70.000.000,00	69.375.000,00	(625.000,00)	99,11		
02.2.04.02.5.2.06	Belanja Modal Aset Lainnya	70.000.000,00	69.375.000,00	(625.000,00)	99,11		
02.2.04.07	Pembinaan Disiplin ASN	62.693.300,00	61.476.100,00	(1.217.200,00)	98,06		
02.2.04.07.5.1	BELANJA OPERASI	62.693.300,00	61.476.100,00	(1.217.200,00)	98,06		
02.2.04.07.5.1.02	Belanja Barang dan Jasa	62.693.300,00	61.476.100,00	(1.217.200,00)	98,06		
02.2.04.08	Pengelolaan Penyelesaian Pelanggaran Disiplin ASN	1.718.200,00	1.691.800,00	(26.400,00)	98,46		
02.2.04.08.5.1	BELANJA OPERASI	1.718.200,00	1.691.800,00	(26.400,00)	98,46		
02.2.04.08.5.1.02	Belanja Barang dan Jasa	1.718.200,00	1.691.800,00	(26.400,00)	98,46		
02.2.04.09	Pelayanan Proses Izin Perceraian Pegawai	111.500,00	103.950,00	(7.550,00)	93,23		
02.2.04.09.5.1	BELANJA OPERASI	111.500,00	103.950,00	(7.550,00)	93,23		
02.2.04.09.5.1.02	Belanja Barang dan Jasa	111.500,00	103.950,00	(7.550,00)	93,23		
02	**PROGRAM PENGEMBANGAN SUMBER DAYA MANUSIA**	803.506.653,00	780.249.509,00	(23.257.144,00)	97,11		
02.2.01	Pengembangan Kompetensi Teknis	207.388.662,00	197.696.410,00	(9.692.252,00)	95,33		
02.2.01.01	Penyusunan Kebijakan Teknis dan Rencana Pengembangan Kompetensi Teknis Umum, Inti, dan Pilihan bagi Jabatan Administrasi Penyelenggara Urusan Pemerintahan Konkuren, Perangkat Daerah Penunjang, dan Urusan Pemerintahan Umum	9.199.976,00	7.285.000,00	(1.914.976,00)	79,18		
02.2.01.01.5.1	BELANJA OPERASI	9.199.976,00	7.285.000,00	(1.914.976,00)	79,18		
02.2.01.01.5.1.02	Belanja Barang dan Jasa	9.199.976,00	7.285.000,00	(1.914.976,00)	79,18		
02.2.01.03	Penyelenggaraan Pengembangan Kompetensi Teknis Umum, Inti, dan Pilihan bagi Jabatan Administrasi Penyelenggara Urusan Pemerintahan Konkuren, Perangkat Daerah Penunjang, dan Urusan Pemerintahan Umum	195.511.400,00	188.299.110,00	(7.212.290,00)	96,31		
02.2.01.03.5.1	BELANJA OPERASI	195.511.400,00	188.299.110,00	(7.212.290,00)	96,31		
02.2.01.03.5.1.02	Belanja Barang dan Jasa	195.511.400,00	188.299.110,00	(7.212.290,00)	96,31		
02.2.01.04	Pembinaan, Pengoordinasian, Fasilitasi, Pemantauan, Evaluasi, dan Pelaporan Pengembangan Kompetensi Teknis Umum, Inti, dan Pilihan bagi Jabatan Administrasi Penyelenggara Urusan Pemerintahan Konkuren, Perangkat Daerah Penunjang, dan Urusan Pemerintahan Umum	2.677.286,00	2.112.300,00	(564.986,00)	78,90		
02.2.01.04.5.1	BELANJA OPERASI	2.677.286,00	2.112.300,00	(564.986,00)	78,90		
02.2.01.04.5.1.02	Belanja Barang dan Jasa	2.677.286,00	2.112.300,00	(564.986,00)	78,90		

KODE	URAIAN	JUMLAH (Rp)		BERTAMBAH / (BERKURANG)		DASAR HUKUM	KETERANGAN
		ANGGARAN	REALISASI	(Rp)	(%)		
02.2.02	Sertifikasi, Kelembagaan, Pengembangan Kompetensi Manajerial dan Fungsional	596.117.991,00	582.553.099,00	(13.564.892,00)	97,72		
02.2.02.01	Penyusunan Kebijakan Teknis dan Rencana Sertifikasi Kompetensi, Pengelolaan Kelembagaan, Tenaga Pengembang Kompetensi, Sumber Belajar, Kerja Sama, Pengembangan Kompetensi Pimpinan Daerah, Jabatan Pimpinan Tinggi, Kepemimpinan dan Prajabatan, serta Jabatan Fungsional	26.538.350,00	26.165.199,00	(373.151,00)	98,59		
02.2.02.01.5.1	BELANJA OPERASI	26.538.350,00	26.165.199,00	(373.151,00)	98,59		
02.2.02.01.5.1.02	Belanja Barang dan Jasa	26.538.350,00	26.165.199,00	(373.151,00)	98,59		
02.2.02.03	Pelaksanaan Sertifikasi Kompetensi di Lingkungan Pemerintah Kabupaten/Kota	12.215.090,00	12.205.000,00	(10.090,00)	99,92		
02.2.02.03.5.1	BELANJA OPERASI	12.215.090,00	12.205.000,00	(10.090,00)	99,92		
02.2.02.03.5.1.02	Belanja Barang dan Jasa	12.215.090,00	12.205.000,00	(10.090,00)	99,92		
02.2.02.07	Penyelenggaraan Pengembangan Kompetensi bagi Pimpinan Daerah, Jabatan Pimpinan Tinggi, Jabatan Fungsional, Kepemimpinan, dan Prajabatan	527.541.837,00	515.091.500,00	(12.450.337,00)	97,64		
02.2.02.07.5.1	BELANJA OPERASI	527.541.837,00	515.091.500,00	(12.450.337,00)	97,64		
02.2.02.07.5.1.01	Belanja Pegawai	17.680.000,00	15.640.000,00	(2.040.000,00)	88,46		
02.2.02.07.5.1.02	Belanja Barang dan Jasa	509.861.837,00	499.451.500,00	(10.410.337,00)	97,96		
02.2.02.08	Pembinaan, Pengoordinasian, Fasilitasi, Pemantauan, Evaluasi, dan Pelaporan Pelaksanaan Sertifikasi, Pengelolaan Kelembagaan dan Tenaga Pengembang Kompetensi, Pengelolaan Sumber Belajar, dan Kerja Sama, serta Pengembangan Kompetensi Pimpinan Daerah, Jabatan Pimpinan Tinggi, Kepemimpinan, dan Prajabatan	29.822.714,00	29.091.400,00	(731.314,00)	97,55		
02.2.02.08.5.1	BELANJA OPERASI	9.822.714,00	9.499.900,00	(322.814,00)	96,71		
02.2.02.08.5.1.02	Belanja Barang dan Jasa	9.822.714,00	9.499.900,00	(322.814,00)	96,71		
02.2.02.08.5.2	BELANJA MODAL	20.000.000,00	19.591.500,00	(408.500,00)	97,96		
02.2.02.08.5.2.06	Belanja Modal Aset Lainnya	20.000.000,00	19.591.500,00	(408.500,00)	97,96		
	SURPLUS / DEFISIT	(8.157.455.142,00)	(8.024.378.799,00)	133.076.343,00	0		
	SISA LEBIH / KURANG PEMBIAYAAN TAHUN BERKENAAN	**(8.157.455.142,00)**	**(8.024.378.799,00)**	**133.076.343,00**	**0**		

PEMERINTAH KABUPATEN TRENGGALEK

RINCIAN APBD MENURUT URUSAN PEMERINTAHAN DAERAH, ORGANISASI, PROGRAM, KEGIATAN, SUBKEGIATAN, KELOMPOK, DAN JENIS PENDAPATAN, BELANJA DAN PEMBIAYAAN

Tahun Anggaran 2023

Urusan Pemerintahan : 6.01 INSPEKTORAT

SKPD : 6-01.0-00.0-00.01 INSPEKTORAT

KODE	URAIAN	JUMLAH (Rp)		BERTAMBAH / (BERKURANG)		DASAR HUKUM	KETERANGAN
		ANGGARAN	REALISASI	(Rp)	(%)		
00.0.00.00.5	**BELANJA DAERAH**	10.699.569.012,00	10.024.091.701,00	(675.477.311,00)	93,69		
01	**PROGRAM PENUNJANG URUSAN PEMERINTAHAN DAERAH KABUPATEN/KOTA**	9.286.955.853,00	8.793.601.630,00	(493.354.223,00)	94,69		
01.2.01	Perencanaan, Penganggaran, dan Evaluasi Kinerja Perangkat Daerah	119.000.000,00	108.225.006,00	(10.774.994,00)	90,95		
01.2.01.01	Penyusunan Dokumen Perencanaan Perangkat Daerah	41.000.000,00	35.249.000,00	(5.751.000,00)	85,97		
01.2.01.01.5.1	BELANJA OPERASI	41.000.000,00	35.249.000,00	(5.751.000,00)	85,97		
01.2.01.01.5.1.02	Belanja Barang dan Jasa	41.000.000,00	35.249.000,00	(5.751.000,00)	85,97		
01.2.01.06	Koordinasi dan Penyusunan Laporan Capaian Kinerja dan Ikhtisar Realisasi Kinerja SKPD	78.000.000,00	72.976.006,00	(5.023.994,00)	93,56		
01.2.01.06.5.1	BELANJA OPERASI	78.000.000,00	72.976.006,00	(5.023.994,00)	93,56		
01.2.01.06.5.1.02	Belanja Barang dan Jasa	78.000.000,00	72.976.006,00	(5.023.994,00)	93,56		
01.2.02	Administrasi Keuangan Perangkat Daerah	6.286.815.135,00	5.879.942.343,00	(406.872.792,00)	93,53		
01.2.02.01	Penyediaan Gaji dan Tunjangan ASN	6.194.815.135,00	5.801.944.343,00	(392.870.792,00)	93,66		
01.2.02.01.5.1	BELANJA OPERASI	6.194.815.135,00	5.801.944.343,00	(392.870.792,00)	93,66		
01.2.02.01.5.1.01	Belanja Pegawai	6.194.815.135,00	5.801.944.343,00	(392.870.792,00)	93,66		
01.2.02.02	Penyediaan Administrasi Pelaksanaan Tugas ASN	91.000.000,00	76.998.000,00	(14.002.000,00)	84,61		
01.2.02.02.5.1	BELANJA OPERASI	91.000.000,00	76.998.000,00	(14.002.000,00)	84,61		
01.2.02.02.5.1.01	Belanja Pegawai	77.280.000,00	63.780.000,00	(13.500.000,00)	82,53		
01.2.02.02.5.1.02	Belanja Barang dan Jasa	13.720.000,00	13.218.000,00	(502.000,00)	96,34		
01.2.02.03	Pelaksanaan Penatausahaan dan Pengujian/Verifikasi Keuangan SKPD	500.000,00	500.000,00	0,00	100,00		
01.2.02.03.5.1	BELANJA OPERASI	500.000,00	500.000,00	0,00	100,00		
01.2.02.03.5.1.02	Belanja Barang dan Jasa	500.000,00	500.000,00	0,00	100,00		
01.2.02.07	Koordinasi dan Penyusunan Laporan Keuangan Bulanan/ Triwulanan/ Semesteran SKPD	500.000,00	500.000,00	0,00	100,00		
01.2.02.07.5.1	BELANJA OPERASI	500.000,00	500.000,00	0,00	100,00		

KODE	URAIAN	JUMLAH (Rp)		BERTAMBAH / (BERKURANG)		DASAR HUKUM	KETERANGAN
		ANGGARAN	REALISASI	(Rp)	(%)		
01.2.02.07.5.1.02	Belanja Barang dan Jasa	500.000,00	500.000,00	0,00	100,00		
01.2.03	Administrasi Barang Milik Daerah pada Perangkat Daerah	750.000,00	720.000,00	(30.000,00)	96,00		
01.2.03.06	Penatausahaan Barang Milik Daerah pada SKPD	750.000,00	720.000,00	(30.000,00)	96,00		
01.2.03.06.5.1	BELANJA OPERASI	750.000,00	720.000,00	(30.000,00)	96,00		
01.2.03.06.5.1.02	Belanja Barang dan Jasa	750.000,00	720.000,00	(30.000,00)	96,00		
01.2.05	Administrasi Kepegawaian Perangkat Daerah	536.400.000,00	523.607.750,00	(12.792.250,00)	97,62		
01.2.05.03	Pendataan dan Pengolahan Administrasi Kepegawaian	15.000.000,00	14.922.000,00	(78.000,00)	99,48		
01.2.05.03.5.1	BELANJA OPERASI	15.000.000,00	14.922.000,00	(78.000,00)	99,48		
01.2.05.03.5.1.02	Belanja Barang dan Jasa	15.000.000,00	14.922.000,00	(78.000,00)	99,48		
01.2.05.09	Pendidikan dan Pelatihan Pegawai Berdasarkan Tugas dan Fungsi	521.400.000,00	508.685.750,00	(12.714.250,00)	97,56		
01.2.05.09.5.1	BELANJA OPERASI	521.400.000,00	508.685.750,00	(12.714.250,00)	97,56		
01.2.05.09.5.1.02	Belanja Barang dan Jasa	521.400.000,00	508.685.750,00	(12.714.250,00)	97,56		
01.2.06	Administrasi Umum Perangkat Daerah	503.426.866,00	500.418.082,00	(3.008.784,00)	99,40		
01.2.06.01	Penyediaan Komponen Instalasi Listrik/Penerangan Bangunan Kantor	5.000.000,00	4.995.450,00	(4.550,00)	99,91		
01.2.06.01.5.1	BELANJA OPERASI	5.000.000,00	4.995.450,00	(4.550,00)	99,91		
01.2.06.01.5.1.02	Belanja Barang dan Jasa	5.000.000,00	4.995.450,00	(4.550,00)	99,91		
01.2.06.02	Penyediaan Peralatan dan Perlengkapan Kantor	32.040.600,00	31.748.825,00	(291.775,00)	99,09		
01.2.06.02.5.1	BELANJA OPERASI	32.040.600,00	31.748.825,00	(291.775,00)	99,09		
01.2.06.02.5.1.02	Belanja Barang dan Jasa	32.040.600,00	31.748.825,00	(291.775,00)	99,09		
01.2.06.04	Penyediaan Bahan Logistik Kantor	21.404.532,00	20.974.400,00	(430.132,00)	97,99		
01.2.06.04.5.1	BELANJA OPERASI	21.404.532,00	20.974.400,00	(430.132,00)	97,99		
01.2.06.04.5.1.02	Belanja Barang dan Jasa	21.404.532,00	20.974.400,00	(430.132,00)	97,99		
01.2.06.05	Penyediaan Barang Cetakan dan Penggandaan	83.696.000,00	82.451.650,00	(1.244.350,00)	98,51		
01.2.06.05.5.1	BELANJA OPERASI	83.696.000,00	82.451.650,00	(1.244.350,00)	98,51		
01.2.06.05.5.1.02	Belanja Barang dan Jasa	83.696.000,00	82.451.650,00	(1.244.350,00)	98,51		
01.2.06.07	Penyediaan Bahan/Material	81.617.400,00	81.230.807,00	(386.593,00)	99,53		
01.2.06.07.5.1	BELANJA OPERASI	81.617.400,00	81.230.807,00	(386.593,00)	99,53		
01.2.06.07.5.1.02	Belanja Barang dan Jasa	81.617.400,00	81.230.807,00	(386.593,00)	99,53		
01.2.06.08	Fasilitasi Kunjungan Tamu	140.906.334,00	140.589.800,00	(316.534,00)	99,78		
01.2.06.08.5.1	BELANJA OPERASI	140.906.334,00	140.589.800,00	(316.534,00)	99,78		
01.2.06.08.5.1.01	Belanja Pegawai	24.700.000,00	24.700.000,00	0,00	100,00		
01.2.06.08.5.1.02	Belanja Barang dan Jasa	116.206.334,00	115.889.800,00	(316.534,00)	99,73		
01.2.06.09	Penyelenggaraan Rapat Koordinasi dan Konsultasi SKPD	135.522.000,00	135.268.150,00	(253.850,00)	99,81		
01.2.06.09.5.1	BELANJA OPERASI	135.522.000,00	135.268.150,00	(253.850,00)	99,81		
01.2.06.09.5.1.02	Belanja Barang dan Jasa	135.522.000,00	135.268.150,00	(253.850,00)	99,81		
01.2.06.10	Penatausahaan Arsip Dinamis pada SKPD	3.240.000,00	3.159.000,00	(81.000,00)	97,50		
01.2.06.10.5.1	BELANJA OPERASI	3.240.000,00	3.159.000,00	(81.000,00)	97,50		

KODE	URAIAN	JUMLAH (Rp)		BERTAMBAH / (BERKURANG)		DASAR HUKUM	KETERANGAN
		ANGGARAN	REALISASI	(Rp)	(%)		
01.2.06.10.5.1.02	Belanja Barang dan Jasa	3.240.000,00	3.159.000,00	(81.000,00)	97,50		
01.2.07	Pengadaan Barang Milik Daerah Penunjang Urusan Pemerintah Daerah	1.163.517.885,00	1.151.697.040,00	(11.820.845,00)	98,98		
01.2.07.02	Pengadaan Kendaraan Dinas Operasional atau Lapangan	857.000.000,00	854.360.000,00	(2.640.000,00)	99,69		
01.2.07.02.5.2	BELANJA MODAL	857.000.000,00	854.360.000,00	(2.640.000,00)	99,69		
01.2.07.02.5.2.02	Belanja Modal Peralatan dan Mesin	857.000.000,00	854.360.000,00	(2.640.000,00)	99,69		
01.2.07.05	Pengadaan Mebel	29.200.800,00	28.660.000,00	(540.800,00)	98,15		
01.2.07.05.5.2	BELANJA MODAL	29.200.800,00	28.660.000,00	(540.800,00)	98,15		
01.2.07.05.5.2.02	Belanja Modal Peralatan dan Mesin	29.200.800,00	28.660.000,00	(540.800,00)	98,15		
01.2.07.06	Pengadaan Peralatan dan Mesin Lainnya	252.317.085,00	243.720.000,00	(8.597.085,00)	96,59		
01.2.07.06.5.1	BELANJA OPERASI	67.685,00	0,00	(67.685,00)	0		
01.2.07.06.5.1.02	Belanja Barang dan Jasa	67.685,00	0,00	(67.685,00)	0		
01.2.07.06.5.2	BELANJA MODAL	252.249.400,00	243.720.000,00	(8.529.400,00)	96,62		
01.2.07.06.5.2.02	Belanja Modal Peralatan dan Mesin	242.249.400,00	239.770.000,00	(2.479.400,00)	98,98		
01.2.07.06.5.2.06	Belanja Modal Aset Lainnya	10.000.000,00	3.950.000,00	(6.050.000,00)	39,50		
01.2.07.11	Pengadaan Sarana dan Prasarana Pendukung Gedung Kantor atau Bangunan Lainnya	25.000.000,00	24.957.040,00	(42.960,00)	99,83		
01.2.07.11.5.2	BELANJA MODAL	25.000.000,00	24.957.040,00	(42.960,00)	99,83		
01.2.07.11.5.2.03	Belanja Modal Gedung dan Bangunan	25.000.000,00	24.957.040,00	(42.960,00)	99,83		
01.2.08	Penyediaan Jasa Penunjang Urusan Pemerintahan Daerah	137.507.800,00	111.620.218,00	(25.887.582,00)	81,17		
01.2.08.01	Penyediaan Jasa Surat Menyurat	4.500.000,00	2.557.500,00	(1.942.500,00)	56,83		
01.2.08.01.5.1	BELANJA OPERASI	4.500.000,00	2.557.500,00	(1.942.500,00)	56,83		
01.2.08.01.5.1.02	Belanja Barang dan Jasa	4.500.000,00	2.557.500,00	(1.942.500,00)	56,83		
01.2.08.02	Penyediaan Jasa Komunikasi, Sumber Daya Air dan Listrik	66.000.000,00	45.259.584,00	(20.740.416,00)	68,58		
01.2.08.02.5.1	BELANJA OPERASI	66.000.000,00	45.259.584,00	(20.740.416,00)	68,58		
01.2.08.02.5.1.02	Belanja Barang dan Jasa	66.000.000,00	45.259.584,00	(20.740.416,00)	68,58		
01.2.08.03	Penyediaan Jasa Peralatan dan Perlengkapan Kantor	4.177.200,00	1.395.000,00	(2.782.200,00)	33,40		
01.2.08.03.5.1	BELANJA OPERASI	4.177.200,00	1.395.000,00	(2.782.200,00)	33,40		
01.2.08.03.5.1.02	Belanja Barang dan Jasa	4.177.200,00	1.395.000,00	(2.782.200,00)	33,40		
01.2.08.04	Penyediaan Jasa Pelayanan Umum Kantor	62.830.600,00	62.408.134,00	(422.466,00)	99,33		
01.2.08.04.5.1	BELANJA OPERASI	62.830.600,00	62.408.134,00	(422.466,00)	99,33		
01.2.08.04.5.1.02	Belanja Barang dan Jasa	62.830.600,00	62.408.134,00	(422.466,00)	99,33		
01.2.09	Pemeliharaan Barang Milik Daerah Penunjang Urusan Pemerintahan Daerah	539.538.167,00	517.371.191,00	(22.166.976,00)	95,89		
01.2.09.02	Penyediaan Jasa Pemeliharaan, Biaya Pemeliharaan, Pajak dan Perizinan Kendaraan Dinas Operasional atau Lapangan	146.500.000,00	134.799.191,00	(11.700.809,00)	92,01		
01.2.09.02.5.1	BELANJA OPERASI	146.500.000,00	134.799.191,00	(11.700.809,00)	92,01		

KODE	URAIAN	JUMLAH (Rp)		BERTAMBAH / (BERKURANG)		DASAR HUKUM	KETERANGAN
		ANGGARAN	REALISASI	(Rp)	(%)		
01.2.09.02.5.1.02	Belanja Barang dan Jasa	146.500.000,00	134.799.191,00	(11.700.809,00)	92,01		
01.2.09.05	Pemeliharaan Mebel	5.560.000,00	5.499.500,00	(60.500,00)	98,91		
01.2.09.05.5.1	BELANJA OPERASI	5.560.000,00	5.499.500,00	(60.500,00)	98,91		
01.2.09.05.5.1.02	Belanja Barang dan Jasa	5.560.000,00	5.499.500,00	(60.500,00)	98,91		
01.2.09.06	Pemeliharaan Peralatan dan Mesin Lainnya	31.820.500,00	31.755.500,00	(65.000,00)	99,80		
01.2.09.06.5.1	BELANJA OPERASI	31.820.500,00	31.755.500,00	(65.000,00)	99,80		
01.2.09.06.5.1.02	Belanja Barang dan Jasa	31.820.500,00	31.755.500,00	(65.000,00)	99,80		
01.2.09.09	Pemeliharaan/Rehabilitasi Gedung Kantor dan Bangunan Lainnya	345.657.667,00	335.365.000,00	(10.292.667,00)	97,02		
01.2.09.09.5.1	BELANJA OPERASI	345.657.667,00	335.365.000,00	(10.292.667,00)	97,02		
01.2.09.09.5.1.01	Belanja Pegawai	2.560.000,00	0,00	(2.560.000,00)	0		
01.2.09.09.5.1.02	Belanja Barang dan Jasa	343.097.667,00	335.365.000,00	(7.732.667,00)	97,75		
01.2.09.11	Pemeliharaan/Rehabilitasi Sarana dan Prasarana Pendukung Gedung Kantor atau Bangunan Lainnya	10.000.000,00	9.952.000,00	(48.000,00)	99,52		
01.2.09.11.5.1	BELANJA OPERASI	10.000.000,00	9.952.000,00	(48.000,00)	99,52		
01.2.09.11.5.1.02	Belanja Barang dan Jasa	10.000.000,00	9.952.000,00	(48.000,00)	99,52		
02	**PROGRAM PENYELENGGARAAN PENGAWASAN**	833.453.921,00	715.955.421,00	(117.498.500,00)	85,90		
02.2.01	Penyelenggaraan Pengawasan Internal	697.453.921,00	643.058.750,00	(54.395.171,00)	92,20		
02.2.01.01	Pengawasan Kinerja Pemerintah Daerah	204.513.296,00	203.379.000,00	(1.134.296,00)	99,45		
02.2.01.01.5.1	BELANJA OPERASI	204.513.296,00	203.379.000,00	(1.134.296,00)	99,45		
02.2.01.01.5.1.02	Belanja Barang dan Jasa	204.513.296,00	203.379.000,00	(1.134.296,00)	99,45		
02.2.01.02	Pengawasan Keuangan Pemerintah Daerah	172.744.425,00	142.740.000,00	(30.004.425,00)	82,63		
02.2.01.02.5.1	BELANJA OPERASI	172.744.425,00	142.740.000,00	(30.004.425,00)	82,63		
02.2.01.02.5.1.02	Belanja Barang dan Jasa	172.744.425,00	142.740.000,00	(30.004.425,00)	82,63		
02.2.01.03	Reviu Laporan Kinerja	50.000.000,00	49.651.000,00	(349.000,00)	99,30		
02.2.01.03.5.1	BELANJA OPERASI	50.000.000,00	49.651.000,00	(349.000,00)	99,30		
02.2.01.03.5.1.01	Belanja Pegawai	17.500.000,00	17.500.000,00	0,00	100,00		
02.2.01.03.5.1.02	Belanja Barang dan Jasa	32.500.000,00	32.151.000,00	(349.000,00)	98,93		
02.2.01.04	Reviu Laporan Keuangan	75.000.000,00	64.364.000,00	(10.636.000,00)	85,82		
02.2.01.04.5.1	BELANJA OPERASI	75.000.000,00	64.364.000,00	(10.636.000,00)	85,82		
02.2.01.04.5.1.02	Belanja Barang dan Jasa	75.000.000,00	64.364.000,00	(10.636.000,00)	85,82		
02.2.01.05	Pengawasan Desa	100.000.000,00	97.774.000,00	(2.226.000,00)	97,77		
02.2.01.05.5.1	BELANJA OPERASI	100.000.000,00	97.774.000,00	(2.226.000,00)	97,77		
02.2.01.05.5.1.02	Belanja Barang dan Jasa	100.000.000,00	97.774.000,00	(2.226.000,00)	97,77		
02.2.01.06	Kerja Sama Pengawasan Internal	5.196.200,00	2.560.000,00	(2.636.200,00)	49,27		
02.2.01.06.5.1	BELANJA OPERASI	5.196.200,00	2.560.000,00	(2.636.200,00)	49,27		
02.2.01.06.5.1.02	Belanja Barang dan Jasa	5.196.200,00	2.560.000,00	(2.636.200,00)	49,27		
02.2.01.07	Monitoring dan Evaluasi Tindak Lanjut Hasil Pemeriksaan BPK RI dan Tindak Lanjut Hasil Pemeriksaan APIP	90.000.000,00	82.590.750,00	(7.409.250,00)	91,77		
02.2.01.07.5.1	BELANJA OPERASI	90.000.000,00	82.590.750,00	(7.409.250,00)	91,77		

KODE	URAIAN	JUMLAH (Rp)		BERTAMBAH / (BERKURANG)		DASAR HUKUM	KETERANGAN
		ANGGARAN	REALISASI	(Rp)	(%)		
02.2.01.07.5.1.02	Belanja Barang dan Jasa	90.000.000,00	82.590.750,00	(7.409.250,00)	91,77		
02.2.02	Penyelenggaraan Pengawasan dengan Tujuan Tertentu	136.000.000,00	72.896.671,00	(63.103.329,00)	53,60		
02.2.02.01	Penanganan Penyelesaian Kerugian Negara/Daerah	11.000.000,00	9.880.000,00	(1.120.000,00)	89,82		
02.2.02.01.5.1	BELANJA OPERASI	11.000.000,00	9.880.000,00	(1.120.000,00)	89,82		
02.2.02.01.5.1.02	Belanja Barang dan Jasa	11.000.000,00	9.880.000,00	(1.120.000,00)	89,82		
02.2.02.02	Pengawasan dengan Tujuan Tertentu	125.000.000,00	63.016.671,00	(61.983.329,00)	50,41		
02.2.02.02.5.1	BELANJA OPERASI	125.000.000,00	63.016.671,00	(61.983.329,00)	50,41		
02.2.02.02.5.1.01	Belanja Pegawai	7.200.000,00	0,00	(7.200.000,00)	0		
02.2.02.02.5.1.02	Belanja Barang dan Jasa	117.800.000,00	63.016.671,00	(54.783.329,00)	53,49		
03	**PROGRAM PERUMUSAN KEBIJAKAN, PENDAMPINGAN DAN ASISTENSI**	579.159.238,00	514.534.650,00	(64.624.588,00)	88,84		
03.2.01	Perumusan Kebijakan Teknis di Bidang Pengawasan dan Fasilitasi Pengawasan	31.304.451,00	9.294.200,00	(22.010.251,00)	29,69		
03.2.01.01	Perumusan Kebijakan Teknis di Bidang Pengawasan	7.159.050,00	1.100.000,00	(6.059.050,00)	15,37		
03.2.01.01.5.1	BELANJA OPERASI	7.159.050,00	1.100.000,00	(6.059.050,00)	15,37		
03.2.01.01.5.1.02	Belanja Barang dan Jasa	7.159.050,00	1.100.000,00	(6.059.050,00)	15,37		
03.2.01.02	Perumusan Kebijakan Teknis di Bidang Fasilitasi Pengawasan	24.145.401,00	8.194.200,00	(15.951.201,00)	33,94		
03.2.01.02.5.1	BELANJA OPERASI	24.145.401,00	8.194.200,00	(15.951.201,00)	33,94		
03.2.01.02.5.1.02	Belanja Barang dan Jasa	24.145.401,00	8.194.200,00	(15.951.201,00)	33,94		
03.2.02	Pendampingan dan Asistensi	547.854.787,00	505.240.450,00	(42.614.337,00)	92,22		
03.2.02.01	Pendampingan dan Asistensi Urusan Pemerintahan Daerah	19.772.700,00	9.095.000,00	(10.677.700,00)	46,00		
03.2.02.01.5.1	BELANJA OPERASI	19.772.700,00	9.095.000,00	(10.677.700,00)	46,00		
03.2.02.01.5.1.02	Belanja Barang dan Jasa	19.772.700,00	9.095.000,00	(10.677.700,00)	46,00		
03.2.02.02	Pendampingan, Asistensi, Verifikasi, dan Penilaian Reformasi Birokrasi	1.955.000,00	1.570.000,00	(385.000,00)	80,31		
03.2.02.02.5.1	BELANJA OPERASI	1.955.000,00	1.570.000,00	(385.000,00)	80,31		
03.2.02.02.5.1.02	Belanja Barang dan Jasa	1.955.000,00	1.570.000,00	(385.000,00)	80,31		
03.2.02.03	Koordinasi, Monitoring dan Evaluasi serta Verifikasi Pencegahan dan Pemberantasan Korupsi	487.914.800,00	461.930.450,00	(25.984.350,00)	94,67		
03.2.02.03.5.1	BELANJA OPERASI	487.914.800,00	461.930.450,00	(25.984.350,00)	94,67		
03.2.02.03.5.1.01	Belanja Pegawai	11.000.000,00	8.600.000,00	(2.400.000,00)	78,18		
03.2.02.03.5.1.02	Belanja Barang dan Jasa	476.914.800,00	453.330.450,00	(23.584.350,00)	95,05		
03.2.02.04	Pendampingan, Asistensi dan Verifikasi Penegakan Integritas	38.212.287,00	32.645.000,00	(5.567.287,00)	85,43		
03.2.02.04.5.1	BELANJA OPERASI	38.212.287,00	32.645.000,00	(5.567.287,00)	85,43		
03.2.02.04.5.1.02	Belanja Barang dan Jasa	38.212.287,00	32.645.000,00	(5.567.287,00)	85,43		
	SURPLUS / DEFISIT	(10.699.569.012,00)	(10.024.091.701,00)	675.477.311,00	0		
	SISA LEBIH / KURANG PEMBIAYAAN TAHUN BERKENAAN	**(10.699.569.012,00)**	**(10.024.091.701,00)**	**675.477.311,00**	**0**		

PEMERINTAH KABUPATEN TRENGGALEK

RINCIAN APBD MENURUT URUSAN PEMERINTAHAN DAERAH, ORGANISASI, PROGRAM, KEGIATAN, SUBKEGIATAN, KELOMPOK, DAN JENIS PENDAPATAN, BELANJA DAN PEMBIAYAAN

Tahun Anggaran 2023

Urusan Pemerintahan : 7.01 KECAMATAN

SKPD : 7-01.0-00.0-00.01 KECAMATAN TRENGGALEK

KODE	URAIAN	JUMLAH (Rp)		BERTAMBAH / (BERKURANG)		DASAR HUKUM	KETERANGAN
		ANGGARAN	REALISASI	(Rp)	(%)		
00.0.00.00.5	**BELANJA DAERAH**	8.966.298.168,00	8.011.034.770,00	(955.263.398,00)	89,35		
01	**PROGRAM PENUNJANG URUSAN PEMERINTAHAN DAERAH KABUPATEN/KOTA**	6.819.321.330,00	6.186.224.140,00	(633.097.190,00)	90,72		
01.2.01	Perencanaan, Penganggaran, dan Evaluasi Kinerja Perangkat Daerah	15.500.000,00	14.194.900,00	(1.305.100,00)	91,58		
01.2.01.01	Penyusunan Dokumen Perencanaan Perangkat Daerah	5.500.000,00	4.884.800,00	(615.200,00)	88,81		
01.2.01.01.5.1	BELANJA OPERASI	5.500.000,00	4.884.800,00	(615.200,00)	88,81		
01.2.01.01.5.1.02	Belanja Barang dan Jasa	5.500.000,00	4.884.800,00	(615.200,00)	88,81		
01.2.01.06	Koordinasi dan Penyusunan Laporan Capaian Kinerja dan Ikhtisar Realisasi Kinerja SKPD	10.000.000,00	9.310.100,00	(689.900,00)	93,10		
01.2.01.06.5.1	BELANJA OPERASI	10.000.000,00	9.310.100,00	(689.900,00)	93,10		
01.2.01.06.5.1.02	Belanja Barang dan Jasa	10.000.000,00	9.310.100,00	(689.900,00)	93,10		
01.2.02	Administrasi Keuangan Perangkat Daerah	5.932.314.348,00	5.339.488.858,00	(592.825.490,00)	90,01		
01.2.02.01	Penyediaan Gaji dan Tunjangan ASN	5.695.464.348,00	5.112.155.358,00	(583.308.990,00)	89,76		
01.2.02.01.5.1	BELANJA OPERASI	5.695.464.348,00	5.112.155.358,00	(583.308.990,00)	89,76		
01.2.02.01.5.1.01	Belanja Pegawai	5.695.464.348,00	5.112.155.358,00	(583.308.990,00)	89,76		
01.2.02.02	Penyediaan Administrasi Pelaksanaan Tugas ASN	233.850.000,00	224.446.500,00	(9.403.500,00)	95,98		
01.2.02.02.5.1	BELANJA OPERASI	233.850.000,00	224.446.500,00	(9.403.500,00)	95,98		
01.2.02.02.5.1.01	Belanja Pegawai	227.820.000,00	218.820.000,00	(9.000.000,00)	96,05		
01.2.02.02.5.1.02	Belanja Barang dan Jasa	6.030.000,00	5.626.500,00	(403.500,00)	93,31		
01.2.02.03	Pelaksanaan Penatausahaan dan Pengujian/Verifikasi Keuangan SKPD	1.000.000,00	940.000,00	(60.000,00)	94,00		
01.2.02.03.5.1	BELANJA OPERASI	1.000.000,00	940.000,00	(60.000,00)	94,00		
01.2.02.03.5.1.02	Belanja Barang dan Jasa	1.000.000,00	940.000,00	(60.000,00)	94,00		
01.2.02.07	Koordinasi dan Penyusunan Laporan Keuangan Bulanan/ Triwulanan/ Semesteran SKPD	2.000.000,00	1.947.000,00	(53.000,00)	97,35		
01.2.02.07.5.1	BELANJA OPERASI	2.000.000,00	1.947.000,00	(53.000,00)	97,35		

KODE	URAIAN	JUMLAH (Rp)		BERTAMBAH / (BERKURANG)		DASAR HUKUM	KETERANGAN
		ANGGARAN	REALISASI	(Rp)	(%)		
01.2.02.07.5.1.02	Belanja Barang dan Jasa	2.000.000,00	1.947.000,00	(53.000,00)	97,35		
01.2.03	Administrasi Barang Milik Daerah pada Perangkat Daerah	1.000.000,00	1.000.000,00	0,00	100,00		
01.2.03.06	Penatausahaan Barang Milik Daerah pada SKPD	1.000.000,00	1.000.000,00	0,00	100,00		
01.2.03.06.5.1	BELANJA OPERASI	1.000.000,00	1.000.000,00	0,00	100,00		
01.2.03.06.5.1.02	Belanja Barang dan Jasa	1.000.000,00	1.000.000,00	0,00	100,00		
01.2.05	Administrasi Kepegawaian Perangkat Daerah	14.000.000,00	12.903.750,00	(1.096.250,00)	92,17		
01.2.05.03	Pendataan dan Pengolahan Administrasi Kepegawaian	2.000.000,00	1.819.000,00	(181.000,00)	90,95		
01.2.05.03.5.1	BELANJA OPERASI	2.000.000,00	1.819.000,00	(181.000,00)	90,95		
01.2.05.03.5.1.02	Belanja Barang dan Jasa	2.000.000,00	1.819.000,00	(181.000,00)	90,95		
01.2.05.09	Pendidikan dan Pelatihan Pegawai Berdasarkan Tugas dan Fungsi	12.000.000,00	11.084.750,00	(915.250,00)	92,37		
01.2.05.09.5.1	BELANJA OPERASI	12.000.000,00	11.084.750,00	(915.250,00)	92,37		
01.2.05.09.5.1.02	Belanja Barang dan Jasa	12.000.000,00	11.084.750,00	(915.250,00)	92,37		
01.2.06	Administrasi Umum Perangkat Daerah	148.634.282,00	140.874.081,00	(7.760.201,00)	94,78		
01.2.06.01	Penyediaan Komponen Instalasi Listrik/Penerangan Bangunan Kantor	6.472.500,00	6.329.500,00	(143.000,00)	97,79		
01.2.06.01.5.1	BELANJA OPERASI	6.472.500,00	6.329.500,00	(143.000,00)	97,79		
01.2.06.01.5.1.02	Belanja Barang dan Jasa	6.472.500,00	6.329.500,00	(143.000,00)	97,79		
01.2.06.04	Penyediaan Bahan Logistik Kantor	8.251.000,00	6.572.700,00	(1.678.300,00)	79,66		
01.2.06.04.5.1	BELANJA OPERASI	8.251.000,00	6.572.700,00	(1.678.300,00)	79,66		
01.2.06.04.5.1.02	Belanja Barang dan Jasa	8.251.000,00	6.572.700,00	(1.678.300,00)	79,66		
01.2.06.05	Penyediaan Barang Cetakan dan Penggandaan	17.500.000,00	17.248.000,00	(252.000,00)	98,56		
01.2.06.05.5.1	BELANJA OPERASI	17.500.000,00	17.248.000,00	(252.000,00)	98,56		
01.2.06.05.5.1.02	Belanja Barang dan Jasa	17.500.000,00	17.248.000,00	(252.000,00)	98,56		
01.2.06.07	Penyediaan Bahan/Material	84.075.700,00	81.063.381,00	(3.012.319,00)	96,42		
01.2.06.07.5.1	BELANJA OPERASI	84.075.700,00	81.063.381,00	(3.012.319,00)	96,42		
01.2.06.07.5.1.02	Belanja Barang dan Jasa	84.075.700,00	81.063.381,00	(3.012.319,00)	96,42		
01.2.06.09	Penyelenggaraan Rapat Koordinasi dan Konsultasi SKPD	32.335.082,00	29.660.500,00	(2.674.582,00)	91,73		
01.2.06.09.5.1	BELANJA OPERASI	32.335.082,00	29.660.500,00	(2.674.582,00)	91,73		
01.2.06.09.5.1.02	Belanja Barang dan Jasa	32.335.082,00	29.660.500,00	(2.674.582,00)	91,73		
01.2.07	Pengadaan Barang Milik Daerah Penunjang Urusan Pemerintah Daerah	70.000.000,00	68.760.000,00	(1.240.000,00)	98,23		
01.2.07.06	Pengadaan Peralatan dan Mesin Lainnya	70.000.000,00	68.760.000,00	(1.240.000,00)	98,23		
01.2.07.06.5.1	BELANJA OPERASI	95.960,00	0,00	(95.960,00)	0		
01.2.07.06.5.1.02	Belanja Barang dan Jasa	95.960,00	0,00	(95.960,00)	0		
01.2.07.06.5.2	BELANJA MODAL	69.904.040,00	68.760.000,00	(1.144.040,00)	98,36		
01.2.07.06.5.2.02	Belanja Modal Peralatan dan Mesin	69.904.040,00	68.760.000,00	(1.144.040,00)	98,36		
01.2.08	Penyediaan Jasa Penunjang Urusan Pemerintahan Daerah	497.070.200,00	477.711.551,00	(19.358.649,00)	96,11		
01.2.08.02	Penyediaan Jasa Komunikasi, Sumber Daya Air dan Listrik	64.020.000,00	53.637.313,00	(10.382.687,00)	83,78		

KODE	URAIAN	JUMLAH (Rp)		BERTAMBAH / (BERKURANG)		DASAR HUKUM	KETERANGAN
		ANGGARAN	REALISASI	(Rp)	(%)		
01.2.08.02.5.1	BELANJA OPERASI	64.020.000,00	53.637.313,00	(10.382.687,00)	83,78		
01.2.08.02.5.1.02	Belanja Barang dan Jasa	64.020.000,00	53.637.313,00	(10.382.687,00)	83,78		
01.2.08.04	Penyediaan Jasa Pelayanan Umum Kantor	433.050.200,00	424.074.238,00	(8.975.962,00)	97,93		
01.2.08.04.5.1	BELANJA OPERASI	433.050.200,00	424.074.238,00	(8.975.962,00)	97,93		
01.2.08.04.5.1.02	Belanja Barang dan Jasa	433.050.200,00	424.074.238,00	(8.975.962,00)	97,93		
01.2.09	Pemeliharaan Barang Milik Daerah Penunjang Urusan Pemerintahan Daerah	140.802.500,00	131.291.000,00	(9.511.500,00)	93,24		
01.2.09.02	Penyediaan Jasa Pemeliharaan, Biaya Pemeliharaan, Pajak dan Perizinan Kendaraan Dinas Operasional atau Lapangan	5.000.000,00	4.493.000,00	(507.000,00)	89,86		
01.2.09.02.5.1	BELANJA OPERASI	5.000.000,00	4.493.000,00	(507.000,00)	89,86		
01.2.09.02.5.1.02	Belanja Barang dan Jasa	5.000.000,00	4.493.000,00	(507.000,00)	89,86		
01.2.09.05	Pemeliharaan Mebel	1.250.000,00	1.100.000,00	(150.000,00)	88,00		
01.2.09.05.5.1	BELANJA OPERASI	1.250.000,00	1.100.000,00	(150.000,00)	88,00		
01.2.09.05.5.1.02	Belanja Barang dan Jasa	1.250.000,00	1.100.000,00	(150.000,00)	88,00		
01.2.09.06	Pemeliharaan Peralatan dan Mesin Lainnya	35.270.800,00	29.938.000,00	(5.332.800,00)	84,88		
01.2.09.06.5.1	BELANJA OPERASI	35.270.800,00	29.938.000,00	(5.332.800,00)	84,88		
01.2.09.06.5.1.02	Belanja Barang dan Jasa	35.270.800,00	29.938.000,00	(5.332.800,00)	84,88		
01.2.09.09	Pemeliharaan/Rehabilitasi Gedung Kantor dan Bangunan Lainnya	96.781.700,00	93.410.000,00	(3.371.700,00)	96,52		
01.2.09.09.5.1	BELANJA OPERASI	96.781.700,00	93.410.000,00	(3.371.700,00)	96,52		
01.2.09.09.5.1.02	Belanja Barang dan Jasa	96.781.700,00	93.410.000,00	(3.371.700,00)	96,52		
01.2.09.10	Pemeliharaan/Rehabilitasi Sarana dan Prasarana Gedung Kantor atau Bangunan Lainnya	2.500.000,00	2.350.000,00	(150.000,00)	94,00		
01.2.09.10.5.1	BELANJA OPERASI	2.500.000,00	2.350.000,00	(150.000,00)	94,00		
01.2.09.10.5.1.02	Belanja Barang dan Jasa	2.500.000,00	2.350.000,00	(150.000,00)	94,00		
02	**PROGRAM PENYELENGGARAAN PEMERINTAHAN DAN PELAYANAN PUBLIK**	174.128.730,00	166.500.250,00	(7.628.480,00)	95,62		
02.2.01	Koordinasi Penyelenggaraan Kegiatan Pemerintahan di Tingkat Kecamatan	26.437.000,00	26.215.000,00	(222.000,00)	99,16		
02.2.01.01	Koordinasi/Sinergi Perencanaan dan Pelaksanaan Kegiatan Pemerintahan dengan Perangkat Daerah dan Instansi Vertikal Terkait	26.437.000,00	26.215.000,00	(222.000,00)	99,16		
02.2.01.01.5.1	BELANJA OPERASI	26.437.000,00	26.215.000,00	(222.000,00)	99,16		
02.2.01.01.5.1.01	Belanja Pegawai	1.500.000,00	1.500.000,00	0,00	100,00		
02.2.01.01.5.1.02	Belanja Barang dan Jasa	24.937.000,00	24.715.000,00	(222.000,00)	99,11		
02.2.04	Pelaksanaan Urusan Pemerintahan yang Dilimpahkan kepada Camat	147.691.730,00	140.285.250,00	(7.406.480,00)	94,99		
02.2.04.01	Pelaksanaan Urusan Pemerintahan yang Terkait dengan Pelayanan Perizinan Non Usaha	28.000.000,00	23.378.600,00	(4.621.400,00)	83,50		
02.2.04.01.5.1	BELANJA OPERASI	28.000.000,00	23.378.600,00	(4.621.400,00)	83,50		

KODE	URAIAN	JUMLAH (Rp)		BERTAMBAH / (BERKURANG)		DASAR HUKUM	KETERANGAN
		ANGGARAN	REALISASI	(Rp)	(%)		
02.2.04.01.5.1.02	Belanja Barang dan Jasa	28.000.000,00	23.378.600,00	(4.621.400,00)	83,50		
02.2.04.03	Pelaksanaan Urusan Pemerintahan yang Terkait dengan Kewenangan Lain yang Dilimpahkan	119.691.730,00	116.906.650,00	(2.785.080,00)	97,67		
02.2.04.03.5.1	BELANJA OPERASI	119.691.730,00	116.906.650,00	(2.785.080,00)	97,67		
02.2.04.03.5.1.01	Belanja Pegawai	8.680.000,00	7.970.000,00	(710.000,00)	91,82		
02.2.04.03.5.1.02	Belanja Barang dan Jasa	111.011.730,00	108.936.650,00	(2.075.080,00)	98,13		
03	**PROGRAM PEMBERDAYAAN MASYARAKAT DESA DAN KELURAHAN**	1.695.456.608,00	1.403.927.330,00	(291.529.278,00)	82,81		
03.2.01	Koordinasi Kegiatan Pemberdayaan Desa	12.116.000,00	11.523.000,00	(593.000,00)	95,11		
03.2.01.03	Peningkatan Efektifitas Kegiatan Pemberdayaan Masyarakat di Wilayah Kecamatan	12.116.000,00	11.523.000,00	(593.000,00)	95,11		
03.2.01.03.5.1	BELANJA OPERASI	12.116.000,00	11.523.000,00	(593.000,00)	95,11		
03.2.01.03.5.1.02	Belanja Barang dan Jasa	12.116.000,00	11.523.000,00	(593.000,00)	95,11		
03.2.02	Kegiatan Pemberdayaan Kelurahan	1.683.340.608,00	1.392.404.330,00	(290.936.278,00)	82,72		
03.2.02.01	Peningkatan Partisipasi Masyarakat dalam Forum Musyawarah Perencanaan Pembangunan di Kelurahan	25.000.000,00	21.409.250,00	(3.590.750,00)	85,64		
03.2.02.01.5.1	BELANJA OPERASI	25.000.000,00	21.409.250,00	(3.590.750,00)	85,64		
03.2.02.01.5.1.02	Belanja Barang dan Jasa	25.000.000,00	21.409.250,00	(3.590.750,00)	85,64		
03.2.02.02	Pembangunan Sarana dan Prasarana Kelurahan	889.922.126,00	668.904.500,00	(221.017.626,00)	75,16		
03.2.02.02.5.1	BELANJA OPERASI	889.922.126,00	668.904.500,00	(221.017.626,00)	75,16		
03.2.02.02.5.1.01	Belanja Pegawai	6.800.000,00	5.440.000,00	(1.360.000,00)	80,00		
03.2.02.02.5.1.02	Belanja Barang dan Jasa	883.122.126,00	663.464.500,00	(219.657.626,00)	75,13		
03.2.02.03	Pemberdayaan Masyarakat di Kelurahan	768.418.482,00	702.090.580,00	(66.327.902,00)	91,37		
03.2.02.03.5.1	BELANJA OPERASI	768.418.482,00	702.090.580,00	(66.327.902,00)	91,37		
03.2.02.03.5.1.01	Belanja Pegawai	33.000.000,00	16.600.000,00	(16.400.000,00)	50,30		
03.2.02.03.5.1.02	Belanja Barang dan Jasa	735.418.482,00	685.490.580,00	(49.927.902,00)	93,21		
04	**PROGRAM KOORDINASI KETENTRAMAN DAN KETERTIBAN UMUM**	218.911.500,00	198.708.850,00	(20.202.650,00)	90,77		
04.7.03	Koordinasi Upaya Penyelenggaraan Ketenteraman dan Ketertiban Umum	218.911.500,00	198.708.850,00	(20.202.650,00)	90,77		
04.7.03.01	Sinergitas dengan Kepolisian Negara Republik Indonesia, Tentara Nasional Indonesia dan Instansi Vertikal di Wilayah Kecamatan	203.911.500,00	184.062.750,00	(19.848.750,00)	90,27		
04.7.03.01.5.1	BELANJA OPERASI	203.911.500,00	184.062.750,00	(19.848.750,00)	90,27		
04.7.03.01.5.1.01	Belanja Pegawai	25.500.000,00	16.500.000,00	(9.000.000,00)	64,71		
04.7.03.01.5.1.02	Belanja Barang dan Jasa	178.411.500,00	167.562.750,00	(10.848.750,00)	93,92		
04.7.03.02	Harmonisasi Hubungan dengan Tokoh Agama dan Tokoh Masyarakat	15.000.000,00	14.646.100,00	(353.900,00)	97,64		
04.7.03.02.5.1	BELANJA OPERASI	15.000.000,00	14.646.100,00	(353.900,00)	97,64		
04.7.03.02.5.1.02	Belanja Barang dan Jasa	15.000.000,00	14.646.100,00	(353.900,00)	97,64		

KODE	URAIAN	JUMLAH (Rp)		BERTAMBAH / (BERKURANG)		DASAR HUKUM	KETERANGAN
		ANGGARAN	REALISASI	(Rp)	(%)		
06	**PROGRAM PEMBINAAN DAN PENGAWASAN PEMERINTAHAN DESA**	58.480.000,00	55.674.200,00	(2.805.800,00)	95,20		
06.2.01	Fasilitasi, Rekomendasi dan Koordinasi Pembinaan dan Pengawasan Pemerintahan Desa	58.480.000,00	55.674.200,00	(2.805.800,00)	95,20		
06.2.01.02	Fasilitasi Administrasi Tata Pemerintahan Desa	30.400.000,00	27.902.000,00	(2.498.000,00)	91,78		
06.2.01.02.5.1	BELANJA OPERASI	30.400.000,00	27.902.000,00	(2.498.000,00)	91,78		
06.2.01.02.5.1.01	Belanja Pegawai	4.500.000,00	3.500.000,00	(1.000.000,00)	77,78		
06.2.01.02.5.1.02	Belanja Barang dan Jasa	25.900.000,00	24.402.000,00	(1.498.000,00)	94,22		
06.2.01.03	Fasilitasi Pengelolaan Keuangan Desa dan Pendayagunaan Aset Desa	28.080.000,00	27.772.200,00	(307.800,00)	98,90		
06.2.01.03.5.1	BELANJA OPERASI	28.080.000,00	27.772.200,00	(307.800,00)	98,90		
06.2.01.03.5.1.02	Belanja Barang dan Jasa	28.080.000,00	27.772.200,00	(307.800,00)	98,90		
	SURPLUS / DEFISIT	(8.966.298.168,00)	(8.011.034.770,00)	955.263.398,00	0		
SISA LEBIH / KURANG PEMBIAYAAN TAHUN BERKENAAN		**(8.966.298.168,00)**	**(8.011.034.770,00)**	**955.263.398,00**	**0**		

PEMERINTAH KABUPATEN TRENGGALEK

RINCIAN APBD MENURUT URUSAN PEMERINTAHAN DAERAH, ORGANISASI, PROGRAM, KEGIATAN, SUBKEGIATAN, KELOMPOK, DAN JENIS PENDAPATAN, BELANJA DAN PEMBIAYAAN

Tahun Anggaran 2023

Urusan Pemerintahan : 7.01 KECAMATAN

SKPD : 7-01.0-00.0-00.02 KECAMATAN DURENAN

KODE	URAIAN	JUMLAH (Rp)		BERTAMBAH / (BERKURANG)		DASAR HUKUM	KETERANGAN
		ANGGARAN	REALISASI	(Rp)	(%)		
00.0.00.00.5	**BELANJA DAERAH**	2.420.827.480,00	2.352.681.962,00	(68.145.518,00)	97,19		
01	**PROGRAM PENUNJANG URUSAN PEMERINTAHAN DAERAH KABUPATEN/KOTA**	2.306.945.530,00	2.241.780.515,00	(65.165.015,00)	97,18		
01.2.01	Perencanaan, Penganggaran, dan Evaluasi Kinerja Perangkat Daerah	1.000.000,00	975.000,00	(25.000,00)	97,50		
01.2.01.01	Penyusunan Dokumen Perencanaan Perangkat Daerah	400.000,00	390.000,00	(10.000,00)	97,50		
01.2.01.01.5.1	BELANJA OPERASI	400.000,00	390.000,00	(10.000,00)	97,50		
01.2.01.01.5.1.02	Belanja Barang dan Jasa	400.000,00	390.000,00	(10.000,00)	97,50		
01.2.01.06	Koordinasi dan Penyusunan Laporan Capaian Kinerja dan Ikhtisar Realisasi Kinerja SKPD	600.000,00	585.000,00	(15.000,00)	97,50		
01.2.01.06.5.1	BELANJA OPERASI	600.000,00	585.000,00	(15.000,00)	97,50		
01.2.01.06.5.1.02	Belanja Barang dan Jasa	600.000,00	585.000,00	(15.000,00)	97,50		
01.2.02	Administrasi Keuangan Perangkat Daerah	2.059.129.791,00	1.998.002.849,00	(61.126.942,00)	97,03		
01.2.02.01	Penyediaan Gaji dan Tunjangan ASN	1.978.409.791,00	1.917.332.849,00	(61.076.942,00)	96,91		
01.2.02.01.5.1	BELANJA OPERASI	1.978.409.791,00	1.917.332.849,00	(61.076.942,00)	96,91		
01.2.02.01.5.1.01	Belanja Pegawai	1.978.409.791,00	1.917.332.849,00	(61.076.942,00)	96,91		
01.2.02.02	Penyediaan Administrasi Pelaksanaan Tugas ASN	79.920.000,00	79.920.000,00	0,00	100,00		
01.2.02.02.5.1	BELANJA OPERASI	79.920.000,00	79.920.000,00	0,00	100,00		
01.2.02.02.5.1.01	Belanja Pegawai	79.920.000,00	79.920.000,00	0,00	100,00		
01.2.02.03	Pelaksanaan Penatausahaan dan Pengujian/Verifikasi Keuangan SKPD	400.000,00	390.000,00	(10.000,00)	97,50		
01.2.02.03.5.1	BELANJA OPERASI	400.000,00	390.000,00	(10.000,00)	97,50		
01.2.02.03.5.1.02	Belanja Barang dan Jasa	400.000,00	390.000,00	(10.000,00)	97,50		
01.2.02.07	Koordinasi dan Penyusunan Laporan Keuangan Bulanan/ Triwulanan/ Semesteran SKPD	400.000,00	360.000,00	(40.000,00)	90,00		
01.2.02.07.5.1	BELANJA OPERASI	400.000,00	360.000,00	(40.000,00)	90,00		
01.2.02.07.5.1.02	Belanja Barang dan Jasa	400.000,00	360.000,00	(40.000,00)	90,00		

KODE	URAIAN	JUMLAH (Rp)		BERTAMBAH / (BERKURANG)		DASAR HUKUM	KETERANGAN
		ANGGARAN	REALISASI	(Rp)	(%)		
01.2.03	Administrasi Barang Milik Daerah pada Perangkat Daerah	330.000,00	315.000,00	(15.000,00)	95,45		
01.2.03.06	Penatausahaan Barang Milik Daerah pada SKPD	330.000,00	315.000,00	(15.000,00)	95,45		
01.2.03.06.5.1	BELANJA OPERASI	330.000,00	315.000,00	(15.000,00)	95,45		
01.2.03.06.5.1.02	Belanja Barang dan Jasa	330.000,00	315.000,00	(15.000,00)	95,45		
01.2.05	Administrasi Kepegawaian Perangkat Daerah	400.000,00	381.500,00	(18.500,00)	95,38		
01.2.05.03	Pendataan dan Pengolahan Administrasi Kepegawaian	400.000,00	381.500,00	(18.500,00)	95,38		
01.2.05.03.5.1	BELANJA OPERASI	400.000,00	381.500,00	(18.500,00)	95,38		
01.2.05.03.5.1.02	Belanja Barang dan Jasa	400.000,00	381.500,00	(18.500,00)	95,38		
01.2.06	Administrasi Umum Perangkat Daerah	105.982.942,00	104.970.505,00	(1.012.437,00)	99,04		
01.2.06.01	Penyediaan Komponen Instalasi Listrik/Penerangan Bangunan Kantor	2.000.000,00	1.968.000,00	(32.000,00)	98,40		
01.2.06.01.5.1	BELANJA OPERASI	2.000.000,00	1.968.000,00	(32.000,00)	98,40		
01.2.06.01.5.1.02	Belanja Barang dan Jasa	2.000.000,00	1.968.000,00	(32.000,00)	98,40		
01.2.06.02	Penyediaan Peralatan dan Perlengkapan Kantor	2.317.587,00	2.230.261,00	(87.326,00)	96,23		
01.2.06.02.5.1	BELANJA OPERASI	2.317.587,00	2.230.261,00	(87.326,00)	96,23		
01.2.06.02.5.1.02	Belanja Barang dan Jasa	2.317.587,00	2.230.261,00	(87.326,00)	96,23		
01.2.06.04	Penyediaan Bahan Logistik Kantor	25.000.000,00	24.946.000,00	(54.000,00)	99,78		
01.2.06.04.5.1	BELANJA OPERASI	25.000.000,00	24.946.000,00	(54.000,00)	99,78		
01.2.06.04.5.1.02	Belanja Barang dan Jasa	25.000.000,00	24.946.000,00	(54.000,00)	99,78		
01.2.06.05	Penyediaan Barang Cetakan dan Penggandaan	11.583.081,00	11.475.000,00	(108.081,00)	99,07		
01.2.06.05.5.1	BELANJA OPERASI	11.583.081,00	11.475.000,00	(108.081,00)	99,07		
01.2.06.05.5.1.02	Belanja Barang dan Jasa	11.583.081,00	11.475.000,00	(108.081,00)	99,07		
01.2.06.07	Penyediaan Bahan/Material	20.600.000,00	20.298.680,00	(301.320,00)	98,54		
01.2.06.07.5.1	BELANJA OPERASI	20.600.000,00	20.298.680,00	(301.320,00)	98,54		
01.2.06.07.5.1.02	Belanja Barang dan Jasa	20.600.000,00	20.298.680,00	(301.320,00)	98,54		
01.2.06.09	Penyelenggaraan Rapat Koordinasi dan Konsultasi SKPD	44.482.274,00	44.052.564,00	(429.710,00)	99,03		
01.2.06.09.5.1	BELANJA OPERASI	44.482.274,00	44.052.564,00	(429.710,00)	99,03		
01.2.06.09.5.1.02	Belanja Barang dan Jasa	44.482.274,00	44.052.564,00	(429.710,00)	99,03		
01.2.08	Penyediaan Jasa Penunjang Urusan Pemerintahan Daerah	93.220.618,00	92.139.761,00	(1.080.857,00)	98,84		
01.2.08.02	Penyediaan Jasa Komunikasi, Sumber Daya Air dan Listrik	24.300.000,00	23.541.642,00	(758.358,00)	96,88		
01.2.08.02.5.1	BELANJA OPERASI	24.300.000,00	23.541.642,00	(758.358,00)	96,88		
01.2.08.02.5.1.02	Belanja Barang dan Jasa	24.300.000,00	23.541.642,00	(758.358,00)	96,88		
01.2.08.03	Penyediaan Jasa Peralatan dan Perlengkapan Kantor	500.000,00	494.000,00	(6.000,00)	98,80		
01.2.08.03.5.1	BELANJA OPERASI	500.000,00	494.000,00	(6.000,00)	98,80		
01.2.08.03.5.1.02	Belanja Barang dan Jasa	500.000,00	494.000,00	(6.000,00)	98,80		
01.2.08.04	Penyediaan Jasa Pelayanan Umum Kantor	68.420.618,00	68.104.119,00	(316.499,00)	99,54		
01.2.08.04.5.1	BELANJA OPERASI	68.420.618,00	68.104.119,00	(316.499,00)	99,54		
01.2.08.04.5.1.02	Belanja Barang dan Jasa	68.420.618,00	68.104.119,00	(316.499,00)	99,54		

KODE	URAIAN	JUMLAH (Rp)		BERTAMBAH / (BERKURANG)		DASAR HUKUM	KETERANGAN
		ANGGARAN	REALISASI	(Rp)	(%)		
01.2.09	Pemeliharaan Barang Milik Daerah Penunjang Urusan Pemerintahan Daerah	46.882.179,00	44.995.900,00	(1.886.279,00)	95,98		
01.2.09.02	Penyediaan Jasa Pemeliharaan, Biaya Pemeliharaan, Pajak dan Perizinan Kendaraan Dinas Operasional atau Lapangan	12.225.408,00	11.482.900,00	(742.508,00)	93,93		
01.2.09.02.5.1	BELANJA OPERASI	12.225.408,00	11.482.900,00	(742.508,00)	93,93		
01.2.09.02.5.1.02	Belanja Barang dan Jasa	12.225.408,00	11.482.900,00	(742.508,00)	93,93		
01.2.09.06	Pemeliharaan Peralatan dan Mesin Lainnya	11.000.000,00	10.650.000,00	(350.000,00)	96,82		
01.2.09.06.5.1	BELANJA OPERASI	11.000.000,00	10.650.000,00	(350.000,00)	96,82		
01.2.09.06.5.1.02	Belanja Barang dan Jasa	11.000.000,00	10.650.000,00	(350.000,00)	96,82		
01.2.09.09	Pemeliharaan/Rehabilitasi Gedung Kantor dan Bangunan Lainnya	23.656.771,00	22.863.000,00	(793.771,00)	96,64		
01.2.09.09.5.1	BELANJA OPERASI	23.656.771,00	22.863.000,00	(793.771,00)	96,64		
01.2.09.09.5.1.02	Belanja Barang dan Jasa	23.656.771,00	22.863.000,00	(793.771,00)	96,64		
02	**PROGRAM PENYELENGGARAAN PEMERINTAHAN DAN PELAYANAN PUBLIK**	57.133.665,00	55.949.447,00	(1.184.218,00)	97,93		
02.2.01	Koordinasi Penyelenggaraan Kegiatan Pemerintahan di Tingkat Kecamatan	7.752.500,00	7.742.447,00	(10.053,00)	99,87		
02.2.01.01	Koordinasi/Sinergi Perencanaan dan Pelaksanaan Kegiatan Pemerintahan dengan Perangkat Daerah dan Instansi Vertikal Terkait	7.752.500,00	7.742.447,00	(10.053,00)	99,87		
02.2.01.01.5.1	BELANJA OPERASI	7.752.500,00	7.742.447,00	(10.053,00)	99,87		
02.2.01.01.5.1.02	Belanja Barang dan Jasa	7.752.500,00	7.742.447,00	(10.053,00)	99,87		
02.2.04	Pelaksanaan Urusan Pemerintahan yang Dilimpahkan kepada Camat	49.381.165,00	48.207.000,00	(1.174.165,00)	97,62		
02.2.04.01	Pelaksanaan Urusan Pemerintahan yang Terkait dengan Pelayanan Perizinan Non Usaha	4.034.600,00	3.783.000,00	(251.600,00)	93,76		
02.2.04.01.5.1	BELANJA OPERASI	4.034.600,00	3.783.000,00	(251.600,00)	93,76		
02.2.04.01.5.1.02	Belanja Barang dan Jasa	4.034.600,00	3.783.000,00	(251.600,00)	93,76		
02.2.04.03	Pelaksanaan Urusan Pemerintahan yang Terkait dengan Kewenangan Lain yang Dilimpahkan	45.346.565,00	44.424.000,00	(922.565,00)	97,97		
02.2.04.03.5.1	BELANJA OPERASI	45.346.565,00	44.424.000,00	(922.565,00)	97,97		
02.2.04.03.5.1.02	Belanja Barang dan Jasa	45.346.565,00	44.424.000,00	(922.565,00)	97,97		
03	**PROGRAM PEMBERDAYAAN MASYARAKAT DESA DAN KELURAHAN**	20.051.500,00	18.930.000,00	(1.121.500,00)	94,41		
03.2.01	Koordinasi Kegiatan Pemberdayaan Desa	20.051.500,00	18.930.000,00	(1.121.500,00)	94,41		
03.2.01.03	Peningkatan Efektifitas Kegiatan Pemberdayaan Masyarakat di Wilayah Kecamatan	20.051.500,00	18.930.000,00	(1.121.500,00)	94,41		
03.2.01.03.5.1	BELANJA OPERASI	20.051.500,00	18.930.000,00	(1.121.500,00)	94,41		
03.2.01.03.5.1.02	Belanja Barang dan Jasa	20.051.500,00	18.930.000,00	(1.121.500,00)	94,41		

KODE	URAIAN	JUMLAH (Rp)		BERTAMBAH / (BERKURANG)		DASAR HUKUM	KETERANGAN
		ANGGARAN	REALISASI	(Rp)	(%)		
04	**PROGRAM KOORDINASI KETENTRAMAN DAN KETERTIBAN UMUM**	19.290.000,00	19.016.000,00	(274.000,00)	98,58		
04.7.03	Koordinasi Upaya Penyelenggaraan Ketenteraman dan Ketertiban Umum	19.290.000,00	19.016.000,00	(274.000,00)	98,58		
04.7.03.01	Sinergitas dengan Kepolisian Negara Republik Indonesia, Tentara Nasional Indonesia dan Instansi Vertikal di Wilayah Kecamatan	14.290.000,00	14.209.000,00	(81.000,00)	99,43		
04.7.03.01.5.1	BELANJA OPERASI	14.290.000,00	14.209.000,00	(81.000,00)	99,43		
04.7.03.01.5.1.02	Belanja Barang dan Jasa	14.290.000,00	14.209.000,00	(81.000,00)	99,43		
04.7.03.02	Harmonisasi Hubungan dengan Tokoh Agama dan Tokoh Masyarakat	5.000.000,00	4.807.000,00	(193.000,00)	96,14		
04.7.03.02.5.1	BELANJA OPERASI	5.000.000,00	4.807.000,00	(193.000,00)	96,14		
04.7.03.02.5.1.02	Belanja Barang dan Jasa	5.000.000,00	4.807.000,00	(193.000,00)	96,14		
06	**PROGRAM PEMBINAAN DAN PENGAWASAN PEMERINTAHAN DESA**	17.406.785,00	17.006.000,00	(400.785,00)	97,70		
06.2.01	Fasilitasi, Rekomendasi dan Koordinasi Pembinaan dan Pengawasan Pemerintahan Desa	17.406.785,00	17.006.000,00	(400.785,00)	97,70		
06.2.01.02	Fasilitasi Administrasi Tata Pemerintahan Desa	5.747.711,00	5.568.000,00	(179.711,00)	96,87		
06.2.01.02.5.1	BELANJA OPERASI	5.747.711,00	5.568.000,00	(179.711,00)	96,87		
06.2.01.02.5.1.02	Belanja Barang dan Jasa	5.747.711,00	5.568.000,00	(179.711,00)	96,87		
06.2.01.03	Fasilitasi Pengelolaan Keuangan Desa dan Pendayagunaan Aset Desa	11.659.074,00	11.438.000,00	(221.074,00)	98,10		
06.2.01.03.5.1	BELANJA OPERASI	11.659.074,00	11.438.000,00	(221.074,00)	98,10		
06.2.01.03.5.1.02	Belanja Barang dan Jasa	11.659.074,00	11.438.000,00	(221.074,00)	98,10		
	SURPLUS / DEFISIT	(2.420.827.480,00)	(2.352.681.962,00)	68.145.518,00	0		
SISA LEBIH / KURANG PEMBIAYAAN TAHUN BERKENAAN		**(2.420.827.480,00)**	**(2.352.681.962,00)**	**68.145.518,00**	**0**		

PEMERINTAH KABUPATEN TRENGGALEK

RINCIAN APBD MENURUT URUSAN PEMERINTAHAN DAERAH, ORGANISASI, PROGRAM, KEGIATAN, SUBKEGIATAN, KELOMPOK, DAN JENIS PENDAPATAN, BELANJA DAN PEMBIAYAAN

Tahun Anggaran 2023

Urusan Pemerintahan : 7.01 KECAMATAN

SKPD : 7-01.0-00.0-00.03 KECAMATAN SURUH

KODE	URAIAN	JUMLAH (Rp)		BERTAMBAH / (BERKURANG)		DASAR HUKUM	KETERANGAN
		ANGGARAN	REALISASI	(Rp)	(%)		
00.0.00.00.5	**BELANJA DAERAH**	2.221.803.774,00	2.132.957.079,00	(88.846.695,00)	96,00		
01	**PROGRAM PENUNJANG URUSAN PEMERINTAHAN DAERAH KABUPATEN/KOTA**	2.133.642.509,00	2.045.034.479,00	(88.608.030,00)	95,85		
01.2.01	Perencanaan, Penganggaran, dan Evaluasi Kinerja Perangkat Daerah	1.907.172,00	1.895.900,00	(11.272,00)	99,41		
01.2.01.01	Penyusunan Dokumen Perencanaan Perangkat Daerah	953.586,00	948.700,00	(4.886,00)	99,49		
01.2.01.01.5.1	BELANJA OPERASI	953.586,00	948.700,00	(4.886,00)	99,49		
01.2.01.01.5.1.02	Belanja Barang dan Jasa	953.586,00	948.700,00	(4.886,00)	99,49		
01.2.01.06	Koordinasi dan Penyusunan Laporan Capaian Kinerja dan Ikhtisar Realisasi Kinerja SKPD	953.586,00	947.200,00	(6.386,00)	99,33		
01.2.01.06.5.1	BELANJA OPERASI	953.586,00	947.200,00	(6.386,00)	99,33		
01.2.01.06.5.1.02	Belanja Barang dan Jasa	953.586,00	947.200,00	(6.386,00)	99,33		
01.2.02	Administrasi Keuangan Perangkat Daerah	1.970.496.020,00	1.883.452.671,00	(87.043.349,00)	95,58		
01.2.02.01	Penyediaan Gaji dan Tunjangan ASN	1.907.256.074,00	1.821.915.921,00	(85.340.153,00)	95,53		
01.2.02.01.5.1	BELANJA OPERASI	1.907.256.074,00	1.821.915.921,00	(85.340.153,00)	95,53		
01.2.02.01.5.1.01	Belanja Pegawai	1.907.256.074,00	1.821.915.921,00	(85.340.153,00)	95,53		
01.2.02.02	Penyediaan Administrasi Pelaksanaan Tugas ASN	61.580.000,00	59.880.000,00	(1.700.000,00)	97,24		
01.2.02.02.5.1	BELANJA OPERASI	61.580.000,00	59.880.000,00	(1.700.000,00)	97,24		
01.2.02.02.5.1.01	Belanja Pegawai	61.580.000,00	59.880.000,00	(1.700.000,00)	97,24		
01.2.02.03	Pelaksanaan Penatausahaan dan Pengujian/Verifikasi Keuangan SKPD	953.586,00	953.500,00	(86,00)	99,99		
01.2.02.03.5.1	BELANJA OPERASI	953.586,00	953.500,00	(86,00)	99,99		
01.2.02.03.5.1.02	Belanja Barang dan Jasa	953.586,00	953.500,00	(86,00)	99,99		
01.2.02.07	Koordinasi dan Penyusunan Laporan Keuangan Bulanan/ Triwulanan/ Semesteran SKPD	706.360,00	703.250,00	(3.110,00)	99,56		
01.2.02.07.5.1	BELANJA OPERASI	706.360,00	703.250,00	(3.110,00)	99,56		
01.2.02.07.5.1.02	Belanja Barang dan Jasa	706.360,00	703.250,00	(3.110,00)	99,56		

KODE	URAIAN	JUMLAH (Rp)		BERTAMBAH / (BERKURANG)		DASAR HUKUM	KETERANGAN
		ANGGARAN	REALISASI	(Rp)	(%)		
01.2.03	Administrasi Barang Milik Daerah pada Perangkat Daerah	2.977.586,00	2.974.500,00	(3.086,00)	99,90		
01.2.03.06	Penatausahaan Barang Milik Daerah pada SKPD	2.977.586,00	2.974.500,00	(3.086,00)	99,90		
01.2.03.06.5.1	BELANJA OPERASI	2.977.586,00	2.974.500,00	(3.086,00)	99,90		
01.2.03.06.5.1.02	Belanja Barang dan Jasa	2.977.586,00	2.974.500,00	(3.086,00)	99,90		
01.2.05	Administrasi Kepegawaian Perangkat Daerah	441.475,00	438.200,00	(3.275,00)	99,26		
01.2.05.03	Pendataan dan Pengolahan Administrasi Kepegawaian	441.475,00	438.200,00	(3.275,00)	99,26		
01.2.05.03.5.1	BELANJA OPERASI	441.475,00	438.200,00	(3.275,00)	99,26		
01.2.05.03.5.1.02	Belanja Barang dan Jasa	441.475,00	438.200,00	(3.275,00)	99,26		
01.2.06	Administrasi Umum Perangkat Daerah	68.892.848,00	68.178.830,00	(714.018,00)	98,96		
01.2.06.01	Penyediaan Komponen Instalasi Listrik/Penerangan Bangunan Kantor	1.298.946,00	1.294.991,00	(3.955,00)	99,70		
01.2.06.01.5.1	BELANJA OPERASI	1.298.946,00	1.294.991,00	(3.955,00)	99,70		
01.2.06.01.5.1.02	Belanja Barang dan Jasa	1.298.946,00	1.294.991,00	(3.955,00)	99,70		
01.2.06.02	Penyediaan Peralatan dan Perlengkapan Kantor	4.058.471,00	4.056.611,00	(1.860,00)	99,95		
01.2.06.02.5.1	BELANJA OPERASI	4.058.471,00	4.056.611,00	(1.860,00)	99,95		
01.2.06.02.5.1.02	Belanja Barang dan Jasa	4.058.471,00	4.056.611,00	(1.860,00)	99,95		
01.2.06.04	Penyediaan Bahan Logistik Kantor	1.870.000,00	1.870.000,00	0,00	100,00		
01.2.06.04.5.1	BELANJA OPERASI	1.870.000,00	1.870.000,00	0,00	100,00		
01.2.06.04.5.1.02	Belanja Barang dan Jasa	1.870.000,00	1.870.000,00	0,00	100,00		
01.2.06.05	Penyediaan Barang Cetakan dan Penggandaan	5.000.000,00	5.000.000,00	0,00	100,00		
01.2.06.05.5.1	BELANJA OPERASI	5.000.000,00	5.000.000,00	0,00	100,00		
01.2.06.05.5.1.02	Belanja Barang dan Jasa	5.000.000,00	5.000.000,00	0,00	100,00		
01.2.06.07	Penyediaan Bahan/Material	20.000.000,00	19.983.728,00	(16.272,00)	99,92		
01.2.06.07.5.1	BELANJA OPERASI	20.000.000,00	19.983.728,00	(16.272,00)	99,92		
01.2.06.07.5.1.02	Belanja Barang dan Jasa	20.000.000,00	19.983.728,00	(16.272,00)	99,92		
01.2.06.09	Penyelenggaraan Rapat Koordinasi dan Konsultasi SKPD	36.665.431,00	35.973.500,00	(691.931,00)	98,11		
01.2.06.09.5.1	BELANJA OPERASI	36.665.431,00	35.973.500,00	(691.931,00)	98,11		
01.2.06.09.5.1.01	Belanja Pegawai	6.750.000,00	6.150.000,00	(600.000,00)	91,11		
01.2.06.09.5.1.02	Belanja Barang dan Jasa	29.915.431,00	29.823.500,00	(91.931,00)	99,69		
01.2.07	Pengadaan Barang Milik Daerah Penunjang Urusan Pemerintah Daerah	3.836.261,00	3.800.000,00	(36.261,00)	99,05		
01.2.07.06	Pengadaan Peralatan dan Mesin Lainnya	3.836.261,00	3.800.000,00	(36.261,00)	99,05		
01.2.07.06.5.2	BELANJA MODAL	3.836.261,00	3.800.000,00	(36.261,00)	99,05		
01.2.07.06.5.2.02	Belanja Modal Peralatan dan Mesin	3.836.261,00	3.800.000,00	(36.261,00)	99,05		
01.2.08	Penyediaan Jasa Penunjang Urusan Pemerintahan Daerah	54.517.800,00	53.843.778,00	(674.022,00)	98,76		
01.2.08.02	Penyediaan Jasa Komunikasi, Sumber Daya Air dan Listrik	20.655.000,00	20.120.352,00	(534.648,00)	97,41		
01.2.08.02.5.1	BELANJA OPERASI	20.655.000,00	20.120.352,00	(534.648,00)	97,41		
01.2.08.02.5.1.01	Belanja Pegawai	2.000.000,00	2.000.000,00	0,00	100,00		

KODE	URAIAN	JUMLAH (Rp)		BERTAMBAH / (BERKURANG)		DASAR HUKUM	KETERANGAN
		ANGGARAN	REALISASI	(Rp)	(%)		
01.2.08.02.5.1.02	Belanja Barang dan Jasa	18.655.000,00	18.120.352,00	(534.648,00)	97,13		
01.2.08.03	Penyediaan Jasa Peralatan dan Perlengkapan Kantor	2.250.000,00	2.250.000,00	0,00	100,00		
01.2.08.03.5.1	BELANJA OPERASI	2.250.000,00	2.250.000,00	0,00	100,00		
01.2.08.03.5.1.02	Belanja Barang dan Jasa	2.250.000,00	2.250.000,00	0,00	100,00		
01.2.08.04	Penyediaan Jasa Pelayanan Umum Kantor	31.612.800,00	31.473.426,00	(139.374,00)	99,56		
01.2.08.04.5.1	BELANJA OPERASI	31.612.800,00	31.473.426,00	(139.374,00)	99,56		
01.2.08.04.5.1.02	Belanja Barang dan Jasa	31.612.800,00	31.473.426,00	(139.374,00)	99,56		
01.2.09	Pemeliharaan Barang Milik Daerah Penunjang Urusan Pemerintahan Daerah	30.573.347,00	30.450.600,00	(122.747,00)	99,60		
01.2.09.02	Penyediaan Jasa Pemeliharaan, Biaya Pemeliharaan, Pajak dan Perizinan Kendaraan Dinas Operasional atau Lapangan	27.975.547,00	27.855.600,00	(119.947,00)	99,57		
01.2.09.02.5.1	BELANJA OPERASI	27.975.547,00	27.855.600,00	(119.947,00)	99,57		
01.2.09.02.5.1.02	Belanja Barang dan Jasa	27.975.547,00	27.855.600,00	(119.947,00)	99,57		
01.2.09.06	Pemeliharaan Peralatan dan Mesin Lainnya	2.597.800,00	2.595.000,00	(2.800,00)	99,89		
01.2.09.06.5.1	BELANJA OPERASI	2.597.800,00	2.595.000,00	(2.800,00)	99,89		
01.2.09.06.5.1.02	Belanja Barang dan Jasa	2.597.800,00	2.595.000,00	(2.800,00)	99,89		
02	**PROGRAM PENYELENGGARAAN PEMERINTAHAN DAN PELAYANAN PUBLIK**	65.134.682,00	65.043.600,00	(91.082,00)	99,86		
02.2.01	Koordinasi Penyelenggaraan Kegiatan Pemerintahan di Tingkat Kecamatan	21.770.394,00	21.769.500,00	(894,00)	100,00		
02.2.01.01	Koordinasi/Sinergi Perencanaan dan Pelaksanaan Kegiatan Pemerintahan dengan Perangkat Daerah dan Instansi Vertikal Terkait	21.770.394,00	21.769.500,00	(894,00)	100,00		
02.2.01.01.5.1	BELANJA OPERASI	21.770.394,00	21.769.500,00	(894,00)	100,00		
02.2.01.01.5.1.01	Belanja Pegawai	1.000.000,00	1.000.000,00	0,00	100,00		
02.2.01.01.5.1.02	Belanja Barang dan Jasa	20.770.394,00	20.769.500,00	(894,00)	100,00		
02.2.04	Pelaksanaan Urusan Pemerintahan yang Dilimpahkan kepada Camat	43.364.288,00	43.274.100,00	(90.188,00)	99,79		
02.2.04.01	Pelaksanaan Urusan Pemerintahan yang Terkait dengan Pelayanan Perizinan Non Usaha	1.960.148,00	1.947.500,00	(12.648,00)	99,35		
02.2.04.01.5.1	BELANJA OPERASI	1.960.148,00	1.947.500,00	(12.648,00)	99,35		
02.2.04.01.5.1.02	Belanja Barang dan Jasa	1.960.148,00	1.947.500,00	(12.648,00)	99,35		
02.2.04.03	Pelaksanaan Urusan Pemerintahan yang Terkait dengan Kewenangan Lain yang Dilimpahkan	41.404.140,00	41.326.600,00	(77.540,00)	99,81		
02.2.04.03.5.1	BELANJA OPERASI	41.404.140,00	41.326.600,00	(77.540,00)	99,81		
02.2.04.03.5.1.01	Belanja Pegawai	2.000.000,00	2.000.000,00	0,00	100,00		
02.2.04.03.5.1.02	Belanja Barang dan Jasa	39.404.140,00	39.326.600,00	(77.540,00)	99,80		
03	**PROGRAM PEMBERDAYAAN MASYARAKAT DESA DAN KELURAHAN**	5.698.849,00	5.650.000,00	(48.849,00)	99,14		
03.2.01	Koordinasi Kegiatan Pemberdayaan Desa	5.698.849,00	5.650.000,00	(48.849,00)	99,14		

KODE	URAIAN	JUMLAH (Rp)		BERTAMBAH / (BERKURANG)		DASAR HUKUM	KETERANGAN
		ANGGARAN	REALISASI	(Rp)	(%)		
03.2.01.03	Peningkatan Efektifitas Kegiatan Pemberdayaan Masyarakat di Wilayah Kecamatan	5.698.849,00	5.650.000,00	(48.849,00)	99,14		
03.2.01.03.5.1	BELANJA OPERASI	5.698.849,00	5.650.000,00	(48.849,00)	99,14		
03.2.01.03.5.1.02	Belanja Barang dan Jasa	5.698.849,00	5.650.000,00	(48.849,00)	99,14		
04	**PROGRAM KOORDINASI KETENTRAMAN DAN KETERTIBAN UMUM**	9.910.959,00	9.873.000,00	(37.959,00)	99,62		
04.7.03	Koordinasi Upaya Penyelenggaraan Ketenteraman dan Ketertiban Umum	9.910.959,00	9.873.000,00	(37.959,00)	99,62		
04.7.03.01	Sinergitas dengan Kepolisian Negara Republik Indonesia, Tentara Nasional Indonesia dan Instansi Vertikal di Wilayah Kecamatan	8.321.650,00	8.298.000,00	(23.650,00)	99,72		
04.7.03.01.5.1	BELANJA OPERASI	8.321.650,00	8.298.000,00	(23.650,00)	99,72		
04.7.03.01.5.1.01	Belanja Pegawai	1.000.000,00	1.000.000,00	0,00	100,00		
04.7.03.01.5.1.02	Belanja Barang dan Jasa	7.321.650,00	7.298.000,00	(23.650,00)	99,68		
04.7.03.02	Harmonisasi Hubungan dengan Tokoh Agama dan Tokoh Masyarakat	1.589.309,00	1.575.000,00	(14.309,00)	99,10		
04.7.03.02.5.1	BELANJA OPERASI	1.589.309,00	1.575.000,00	(14.309,00)	99,10		
04.7.03.02.5.1.02	Belanja Barang dan Jasa	1.589.309,00	1.575.000,00	(14.309,00)	99,10		
06	**PROGRAM PEMBINAAN DAN PENGAWASAN PEMERINTAHAN DESA**	7.416.775,00	7.356.000,00	(60.775,00)	99,18		
06.2.01	Fasilitasi, Rekomendasi dan Koordinasi Pembinaan dan Pengawasan Pemerintahan Desa	7.416.775,00	7.356.000,00	(60.775,00)	99,18		
06.2.01.02	Fasilitasi Administrasi Tata Pemerintahan Desa	2.913.733,00	2.887.500,00	(26.233,00)	99,10		
06.2.01.02.5.1	BELANJA OPERASI	2.913.733,00	2.887.500,00	(26.233,00)	99,10		
06.2.01.02.5.1.02	Belanja Barang dan Jasa	2.913.733,00	2.887.500,00	(26.233,00)	99,10		
06.2.01.03	Fasilitasi Pengelolaan Keuangan Desa dan Pendayagunaan Aset Desa	4.503.042,00	4.468.500,00	(34.542,00)	99,23		
06.2.01.03.5.1	BELANJA OPERASI	4.503.042,00	4.468.500,00	(34.542,00)	99,23		
06.2.01.03.5.1.01	Belanja Pegawai	500.000,00	500.000,00	0,00	100,00		
06.2.01.03.5.1.02	Belanja Barang dan Jasa	4.003.042,00	3.968.500,00	(34.542,00)	99,14		
	SURPLUS / DEFISIT	(2.221.803.774,00)	(2.132.957.079,00)	88.846.695,00	0		
SISA LEBIH / KURANG PEMBIAYAAN TAHUN BERKENAAN		**(2.221.803.774,00)**	**(2.132.957.079,00)**	**88.846.695,00**	**0**		

PEMERINTAH KABUPATEN TRENGGALEK

RINCIAN APBD MENURUT URUSAN PEMERINTAHAN DAERAH, ORGANISASI, PROGRAM, KEGIATAN, SUBKEGIATAN, KELOMPOK, DAN JENIS PENDAPATAN, BELANJA DAN PEMBIAYAAN

Tahun Anggaran 2023

Urusan Pemerintahan : 7.01 KECAMATAN

SKPD : 7-01.0-00.0-00.04 KECAMATAN POGALAN

KODE	URAIAN	JUMLAH (Rp)		BERTAMBAH / (BERKURANG)		DASAR HUKUM	KETERANGAN
		ANGGARAN	REALISASI	(Rp)	(%)		
00.0.00.00.5	**BELANJA DAERAH**	2.211.279.361,00	2.202.224.335,00	(9.055.026,00)	99,59		
01	**PROGRAM PENUNJANG URUSAN PEMERINTAHAN DAERAH KABUPATEN/KOTA**	2.132.974.161,00	2.124.838.885,00	(8.135.276,00)	99,62		
01.2.01	Perencanaan, Penganggaran, dan Evaluasi Kinerja Perangkat Daerah	80.000,00	77.400,00	(2.600,00)	96,75		
01.2.01.01	Penyusunan Dokumen Perencanaan Perangkat Daerah	40.000,00	39.600,00	(400,00)	99,00		
01.2.01.01.5.1	BELANJA OPERASI	40.000,00	39.600,00	(400,00)	99,00		
01.2.01.01.5.1.02	Belanja Barang dan Jasa	40.000,00	39.600,00	(400,00)	99,00		
01.2.01.06	Koordinasi dan Penyusunan Laporan Capaian Kinerja dan Ikhtisar Realisasi Kinerja SKPD	40.000,00	37.800,00	(2.200,00)	94,50		
01.2.01.06.5.1	BELANJA OPERASI	40.000,00	37.800,00	(2.200,00)	94,50		
01.2.01.06.5.1.02	Belanja Barang dan Jasa	40.000,00	37.800,00	(2.200,00)	94,50		
01.2.02	Administrasi Keuangan Perangkat Daerah	1.930.808.161,00	1.926.269.285,00	(4.538.876,00)	99,76		
01.2.02.01	Penyediaan Gaji dan Tunjangan ASN	1.870.246.161,00	1.865.711.885,00	(4.534.276,00)	99,76		
01.2.02.01.5.1	BELANJA OPERASI	1.870.246.161,00	1.865.711.885,00	(4.534.276,00)	99,76		
01.2.02.01.5.1.01	Belanja Pegawai	1.870.246.161,00	1.865.711.885,00	(4.534.276,00)	99,76		
01.2.02.02	Penyediaan Administrasi Pelaksanaan Tugas ASN	60.480.000,00	60.480.000,00	0,00	100,00		
01.2.02.02.5.1	BELANJA OPERASI	60.480.000,00	60.480.000,00	0,00	100,00		
01.2.02.02.5.1.01	Belanja Pegawai	60.480.000,00	60.480.000,00	0,00	100,00		
01.2.02.03	Pelaksanaan Penatausahaan dan Pengujian/Verifikasi Keuangan SKPD	42.000,00	39.000,00	(3.000,00)	92,86		
01.2.02.03.5.1	BELANJA OPERASI	42.000,00	39.000,00	(3.000,00)	92,86		
01.2.02.03.5.1.02	Belanja Barang dan Jasa	42.000,00	39.000,00	(3.000,00)	92,86		
01.2.02.07	Koordinasi dan Penyusunan Laporan Keuangan Bulanan/ Triwulanan/ Semesteran SKPD	40.000,00	38.400,00	(1.600,00)	96,00		
01.2.02.07.5.1	BELANJA OPERASI	40.000,00	38.400,00	(1.600,00)	96,00		
01.2.02.07.5.1.02	Belanja Barang dan Jasa	40.000,00	38.400,00	(1.600,00)	96,00		

KODE	URAIAN	JUMLAH (Rp)		BERTAMBAH / (BERKURANG)		DASAR HUKUM	KETERANGAN
		ANGGARAN	REALISASI	(Rp)	(%)		
01.2.03	Administrasi Barang Milik Daerah pada Perangkat Daerah	100.000,00	93.000,00	(7.000,00)	93,00		
01.2.03.06	Penatausahaan Barang Milik Daerah pada SKPD	100.000,00	93.000,00	(7.000,00)	93,00		
01.2.03.06.5.1	BELANJA OPERASI	100.000,00	93.000,00	(7.000,00)	93,00		
01.2.03.06.5.1.02	Belanja Barang dan Jasa	100.000,00	93.000,00	(7.000,00)	93,00		
01.2.05	Administrasi Kepegawaian Perangkat Daerah	150.000,00	150.000,00	0,00	100,00		
01.2.05.03	Pendataan dan Pengolahan Administrasi Kepegawaian	150.000,00	150.000,00	0,00	100,00		
01.2.05.03.5.1	BELANJA OPERASI	150.000,00	150.000,00	0,00	100,00		
01.2.05.03.5.1.02	Belanja Barang dan Jasa	150.000,00	150.000,00	0,00	100,00		
01.2.06	Administrasi Umum Perangkat Daerah	93.129.000,00	93.045.006,00	(83.994,00)	99,91		
01.2.06.01	Penyediaan Komponen Instalasi Listrik/Penerangan Bangunan Kantor	3.500.000,00	3.494.000,00	(6.000,00)	99,83		
01.2.06.01.5.1	BELANJA OPERASI	3.500.000,00	3.494.000,00	(6.000,00)	99,83		
01.2.06.01.5.1.02	Belanja Barang dan Jasa	3.500.000,00	3.494.000,00	(6.000,00)	99,83		
01.2.06.02	Penyediaan Peralatan dan Perlengkapan Kantor	17.516.000,00	17.505.800,00	(10.200,00)	99,94		
01.2.06.02.5.1	BELANJA OPERASI	17.516.000,00	17.505.800,00	(10.200,00)	99,94		
01.2.06.02.5.1.01	Belanja Pegawai	7.400.000,00	7.400.000,00	0,00	100,00		
01.2.06.02.5.1.02	Belanja Barang dan Jasa	10.116.000,00	10.105.800,00	(10.200,00)	99,90		
01.2.06.04	Penyediaan Bahan Logistik Kantor	5.809.000,00	5.803.000,00	(6.000,00)	99,90		
01.2.06.04.5.1	BELANJA OPERASI	5.809.000,00	5.803.000,00	(6.000,00)	99,90		
01.2.06.04.5.1.02	Belanja Barang dan Jasa	5.809.000,00	5.803.000,00	(6.000,00)	99,90		
01.2.06.05	Penyediaan Barang Cetakan dan Penggandaan	8.731.000,00	8.728.500,00	(2.500,00)	99,97		
01.2.06.05.5.1	BELANJA OPERASI	8.731.000,00	8.728.500,00	(2.500,00)	99,97		
01.2.06.05.5.1.02	Belanja Barang dan Jasa	8.731.000,00	8.728.500,00	(2.500,00)	99,97		
01.2.06.07	Penyediaan Bahan/Material	25.846.000,00	25.829.706,00	(16.294,00)	99,94		
01.2.06.07.5.1	BELANJA OPERASI	25.846.000,00	25.829.706,00	(16.294,00)	99,94		
01.2.06.07.5.1.02	Belanja Barang dan Jasa	25.846.000,00	25.829.706,00	(16.294,00)	99,94		
01.2.06.08	Fasilitasi Kunjungan Tamu	359.000,00	348.000,00	(11.000,00)	96,94		
01.2.06.08.5.1	BELANJA OPERASI	359.000,00	348.000,00	(11.000,00)	96,94		
01.2.06.08.5.1.02	Belanja Barang dan Jasa	359.000,00	348.000,00	(11.000,00)	96,94		
01.2.06.09	Penyelenggaraan Rapat Koordinasi dan Konsultasi SKPD	31.368.000,00	31.336.000,00	(32.000,00)	99,90		
01.2.06.09.5.1	BELANJA OPERASI	31.368.000,00	31.336.000,00	(32.000,00)	99,90		
01.2.06.09.5.1.02	Belanja Barang dan Jasa	31.368.000,00	31.336.000,00	(32.000,00)	99,90		
01.2.07	Pengadaan Barang Milik Daerah Penunjang Urusan Pemerintah Daerah	2.611.000,00	2.580.000,00	(31.000,00)	98,81		
01.2.07.06	Pengadaan Peralatan dan Mesin Lainnya	2.611.000,00	2.580.000,00	(31.000,00)	98,81		
01.2.07.06.5.1	BELANJA OPERASI	680.000,00	680.000,00	0,00	100,00		
01.2.07.06.5.1.01	Belanja Pegawai	680.000,00	680.000,00	0,00	100,00		
01.2.07.06.5.2	BELANJA MODAL	1.931.000,00	1.900.000,00	(31.000,00)	98,39		
01.2.07.06.5.2.02	Belanja Modal Peralatan dan Mesin	1.931.000,00	1.900.000,00	(31.000,00)	98,39		

KODE	URAIAN	JUMLAH (Rp)		BERTAMBAH / (BERKURANG)		DASAR HUKUM	KETERANGAN
		ANGGARAN	REALISASI	(Rp)	(%)		
01.2.08	Penyediaan Jasa Penunjang Urusan Pemerintahan Daerah	82.435.000,00	79.367.194,00	(3.067.806,00)	96,28		
01.2.08.02	Penyediaan Jasa Komunikasi, Sumber Daya Air dan Listrik	26.990.000,00	24.498.731,00	(2.491.269,00)	90,77		
01.2.08.02.5.1	BELANJA OPERASI	26.990.000,00	24.498.731,00	(2.491.269,00)	90,77		
01.2.08.02.5.1.02	Belanja Barang dan Jasa	26.990.000,00	24.498.731,00	(2.491.269,00)	90,77		
01.2.08.04	Penyediaan Jasa Pelayanan Umum Kantor	55.445.000,00	54.868.463,00	(576.537,00)	98,96		
01.2.08.04.5.1	BELANJA OPERASI	55.445.000,00	54.868.463,00	(576.537,00)	98,96		
01.2.08.04.5.1.02	Belanja Barang dan Jasa	55.445.000,00	54.868.463,00	(576.537,00)	98,96		
01.2.09	Pemeliharaan Barang Milik Daerah Penunjang Urusan Pemerintahan Daerah	23.661.000,00	23.257.000,00	(404.000,00)	98,29		
01.2.09.02	Penyediaan Jasa Pemeliharaan, Biaya Pemeliharaan, Pajak dan Perizinan Kendaraan Dinas Operasional atau Lapangan	9.250.000,00	9.241.000,00	(9.000,00)	99,90		
01.2.09.02.5.1	BELANJA OPERASI	9.250.000,00	9.241.000,00	(9.000,00)	99,90		
01.2.09.02.5.1.02	Belanja Barang dan Jasa	9.250.000,00	9.241.000,00	(9.000,00)	99,90		
01.2.09.05	Pemeliharaan Mebel	454.000,00	453.000,00	(1.000,00)	99,78		
01.2.09.05.5.1	BELANJA OPERASI	454.000,00	453.000,00	(1.000,00)	99,78		
01.2.09.05.5.1.02	Belanja Barang dan Jasa	454.000,00	453.000,00	(1.000,00)	99,78		
01.2.09.06	Pemeliharaan Peralatan dan Mesin Lainnya	7.084.000,00	6.706.000,00	(378.000,00)	94,66		
01.2.09.06.5.1	BELANJA OPERASI	7.084.000,00	6.706.000,00	(378.000,00)	94,66		
01.2.09.06.5.1.02	Belanja Barang dan Jasa	7.084.000,00	6.706.000,00	(378.000,00)	94,66		
01.2.09.10	Pemeliharaan/Rehabilitasi Sarana dan Prasarana Gedung Kantor atau Bangunan Lainnya	6.873.000,00	6.857.000,00	(16.000,00)	99,77		
01.2.09.10.5.1	BELANJA OPERASI	6.873.000,00	6.857.000,00	(16.000,00)	99,77		
01.2.09.10.5.1.02	Belanja Barang dan Jasa	6.873.000,00	6.857.000,00	(16.000,00)	99,77		
02	**PROGRAM PENYELENGGARAAN PEMERINTAHAN DAN PELAYANAN PUBLIK**	42.146.200,00	41.594.250,00	(551.950,00)	98,69		
02.2.01	Koordinasi Penyelenggaraan Kegiatan Pemerintahan di Tingkat Kecamatan	15.343.000,00	14.839.250,00	(503.750,00)	96,72		
02.2.01.01	Koordinasi/Sinergi Perencanaan dan Pelaksanaan Kegiatan Pemerintahan dengan Perangkat Daerah dan Instansi Vertikal Terkait	15.343.000,00	14.839.250,00	(503.750,00)	96,72		
02.2.01.01.5.1	BELANJA OPERASI	15.343.000,00	14.839.250,00	(503.750,00)	96,72		
02.2.01.01.5.1.01	Belanja Pegawai	1.500.000,00	1.000.000,00	(500.000,00)	66,67		
02.2.01.01.5.1.02	Belanja Barang dan Jasa	13.843.000,00	13.839.250,00	(3.750,00)	99,97		
02.2.04	Pelaksanaan Urusan Pemerintahan yang Dilimpahkan kepada Camat	26.803.200,00	26.755.000,00	(48.200,00)	99,82		
02.2.04.01	Pelaksanaan Urusan Pemerintahan yang Terkait dengan Pelayanan Perizinan Non Usaha	100.000,00	95.000,00	(5.000,00)	95,00		
02.2.04.01.5.1	BELANJA OPERASI	100.000,00	95.000,00	(5.000,00)	95,00		

KODE	URAIAN	JUMLAH (Rp)		BERTAMBAH / (BERKURANG)		DASAR HUKUM	KETERANGAN
		ANGGARAN	REALISASI	(Rp)	(%)		
02.2.04.01.5.1.02	Belanja Barang dan Jasa	100.000,00	95.000,00	(5.000,00)	95,00		
02.2.04.03	Pelaksanaan Urusan Pemerintahan yang Terkait dengan Kewenangan Lain yang Dilimpahkan	26.703.200,00	26.660.000,00	(43.200,00)	99,84		
02.2.04.03.5.1	BELANJA OPERASI	26.703.200,00	26.660.000,00	(43.200,00)	99,84		
02.2.04.03.5.1.01	Belanja Pegawai	2.500.000,00	2.500.000,00	0,00	100,00		
02.2.04.03.5.1.02	Belanja Barang dan Jasa	24.203.200,00	24.160.000,00	(43.200,00)	99,82		
03	**PROGRAM PEMBERDAYAAN MASYARAKAT DESA DAN KELURAHAN**	2.600.000,00	2.589.200,00	(10.800,00)	99,58		
03.2.01	Koordinasi Kegiatan Pemberdayaan Desa	2.600.000,00	2.589.200,00	(10.800,00)	99,58		
03.2.01.03	Peningkatan Efektifitas Kegiatan Pemberdayaan Masyarakat di Wilayah Kecamatan	2.600.000,00	2.589.200,00	(10.800,00)	99,58		
03.2.01.03.5.1	BELANJA OPERASI	2.600.000,00	2.589.200,00	(10.800,00)	99,58		
03.2.01.03.5.1.02	Belanja Barang dan Jasa	2.600.000,00	2.589.200,00	(10.800,00)	99,58		
04	**PROGRAM KOORDINASI KETENTRAMAN DAN KETERTIBAN UMUM**	14.209.000,00	14.009.500,00	(199.500,00)	98,60		
04.7.03	Koordinasi Upaya Penyelenggaraan Ketenteraman dan Ketertiban Umum	14.209.000,00	14.009.500,00	(199.500,00)	98,60		
04.7.03.01	Sinergitas dengan Kepolisian Negara Republik Indonesia, Tentara Nasional Indonesia dan Instansi Vertikal di Wilayah Kecamatan	12.134.000,00	12.002.500,00	(131.500,00)	98,92		
04.7.03.01.5.1	BELANJA OPERASI	12.134.000,00	12.002.500,00	(131.500,00)	98,92		
04.7.03.01.5.1.01	Belanja Pegawai	1.500.000,00	1.500.000,00	0,00	100,00		
04.7.03.01.5.1.02	Belanja Barang dan Jasa	10.634.000,00	10.502.500,00	(131.500,00)	98,76		
04.7.03.02	Harmonisasi Hubungan dengan Tokoh Agama dan Tokoh Masyarakat	2.075.000,00	2.007.000,00	(68.000,00)	96,72		
04.7.03.02.5.1	BELANJA OPERASI	2.075.000,00	2.007.000,00	(68.000,00)	96,72		
04.7.03.02.5.1.02	Belanja Barang dan Jasa	2.075.000,00	2.007.000,00	(68.000,00)	96,72		
06	**PROGRAM PEMBINAAN DAN PENGAWASAN PEMERINTAHAN DESA**	19.350.000,00	19.192.500,00	(157.500,00)	99,19		
06.2.01	Fasilitasi, Rekomendasi dan Koordinasi Pembinaan dan Pengawasan Pemerintahan Desa	19.350.000,00	19.192.500,00	(157.500,00)	99,19		
06.2.01.02	Fasilitasi Administrasi Tata Pemerintahan Desa	13.350.000,00	13.266.500,00	(83.500,00)	99,37		
06.2.01.02.5.1	BELANJA OPERASI	13.350.000,00	13.266.500,00	(83.500,00)	99,37		
06.2.01.02.5.1.01	Belanja Pegawai	2.000.000,00	1.935.000,00	(65.000,00)	96,75		
06.2.01.02.5.1.02	Belanja Barang dan Jasa	11.350.000,00	11.331.500,00	(18.500,00)	99,84		
06.2.01.03	Fasilitasi Pengelolaan Keuangan Desa dan Pendayagunaan Aset Desa	6.000.000,00	5.926.000,00	(74.000,00)	98,77		
06.2.01.03.5.1	BELANJA OPERASI	6.000.000,00	5.926.000,00	(74.000,00)	98,77		
06.2.01.03.5.1.02	Belanja Barang dan Jasa	6.000.000,00	5.926.000,00	(74.000,00)	98,77		
	SURPLUS / DEFISIT	(2.211.279.361,00)	(2.202.224.335,00)	9.055.026,00	0		
	SISA LEBIH / KURANG PEMBIAYAAN TAHUN BERKENAAN	**(2.211.279.361,00)**	**(2.202.224.335,00)**	**9.055.026,00**	**0**		

PEMERINTAH KABUPATEN TRENGGALEK

RINCIAN APBD MENURUT URUSAN PEMERINTAHAN DAERAH, ORGANISASI, PROGRAM, KEGIATAN, SUBKEGIATAN, KELOMPOK, DAN JENIS PENDAPATAN, BELANJA DAN PEMBIAYAAN

Tahun Anggaran 2023

Urusan Pemerintahan : 7.01 KECAMATAN

SKPD : 7-01.0-00.0-00.05 KECAMATAN TUGU

KODE	URAIAN	JUMLAH (Rp)		BERTAMBAH / (BERKURANG)		DASAR HUKUM	KETERANGAN
		ANGGARAN	REALISASI	(Rp)	(%)		
00.0.00.00.5	**BELANJA DAERAH**	2.490.397.563,00	2.355.013.960,00	(135.383.603,00)	94,56		
01	**PROGRAM PENUNJANG URUSAN PEMERINTAHAN DAERAH KABUPATEN/KOTA**	2.372.001.358,00	2.237.070.690,00	(134.930.668,00)	94,31		
01.2.01	Perencanaan, Penganggaran, dan Evaluasi Kinerja Perangkat Daerah	2.000.000,00	1.973.200,00	(26.800,00)	98,66		
01.2.01.01	Penyusunan Dokumen Perencanaan Perangkat Daerah	1.000.000,00	988.000,00	(12.000,00)	98,80		
01.2.01.01.5.1	BELANJA OPERASI	1.000.000,00	988.000,00	(12.000,00)	98,80		
01.2.01.01.5.1.02	Belanja Barang dan Jasa	1.000.000,00	988.000,00	(12.000,00)	98,80		
01.2.01.06	Koordinasi dan Penyusunan Laporan Capaian Kinerja dan Ikhtisar Realisasi Kinerja SKPD	1.000.000,00	985.200,00	(14.800,00)	98,52		
01.2.01.06.5.1	BELANJA OPERASI	1.000.000,00	985.200,00	(14.800,00)	98,52		
01.2.01.06.5.1.02	Belanja Barang dan Jasa	1.000.000,00	985.200,00	(14.800,00)	98,52		
01.2.02	Administrasi Keuangan Perangkat Daerah	2.147.967.763,00	2.013.923.324,00	(134.044.439,00)	93,76		
01.2.02.01	Penyediaan Gaji dan Tunjangan ASN	2.094.667.763,00	1.961.290.324,00	(133.377.439,00)	93,63		
01.2.02.01.5.1	BELANJA OPERASI	2.094.667.763,00	1.961.290.324,00	(133.377.439,00)	93,63		
01.2.02.01.5.1.01	Belanja Pegawai	2.094.667.763,00	1.961.290.324,00	(133.377.439,00)	93,63		
01.2.02.02	Penyediaan Administrasi Pelaksanaan Tugas ASN	51.300.000,00	50.670.000,00	(630.000,00)	98,77		
01.2.02.02.5.1	BELANJA OPERASI	51.300.000,00	50.670.000,00	(630.000,00)	98,77		
01.2.02.02.5.1.01	Belanja Pegawai	51.300.000,00	50.670.000,00	(630.000,00)	98,77		
01.2.02.03	Pelaksanaan Penatausahaan dan Pengujian/Verifikasi Keuangan SKPD	1.000.000,00	988.000,00	(12.000,00)	98,80		
01.2.02.03.5.1	BELANJA OPERASI	1.000.000,00	988.000,00	(12.000,00)	98,80		
01.2.02.03.5.1.02	Belanja Barang dan Jasa	1.000.000,00	988.000,00	(12.000,00)	98,80		
01.2.02.07	Koordinasi dan Penyusunan Laporan Keuangan Bulanan/ Triwulanan/ Semesteran SKPD	1.000.000,00	975.000,00	(25.000,00)	97,50		
01.2.02.07.5.1	BELANJA OPERASI	1.000.000,00	975.000,00	(25.000,00)	97,50		
01.2.02.07.5.1.02	Belanja Barang dan Jasa	1.000.000,00	975.000,00	(25.000,00)	97,50		

KODE	URAIAN	JUMLAH (Rp)		BERTAMBAH / (BERKURANG)		DASAR HUKUM	KETERANGAN
		ANGGARAN	REALISASI	(Rp)	(%)		
01.2.03	Administrasi Barang Milik Daerah pada Perangkat Daerah	4.890.000,00	4.890.000,00	0,00	100,00		
01.2.03.06	Penatausahaan Barang Milik Daerah pada SKPD	4.890.000,00	4.890.000,00	0,00	100,00		
01.2.03.06.5.1	BELANJA OPERASI	4.890.000,00	4.890.000,00	0,00	100,00		
01.2.03.06.5.1.01	Belanja Pegawai	4.560.000,00	4.560.000,00	0,00	100,00		
01.2.03.06.5.1.02	Belanja Barang dan Jasa	330.000,00	330.000,00	0,00	100,00		
01.2.05	Administrasi Kepegawaian Perangkat Daerah	750.000,00	749.600,00	(400,00)	99,95		
01.2.05.03	Pendataan dan Pengolahan Administrasi Kepegawaian	750.000,00	749.600,00	(400,00)	99,95		
01.2.05.03.5.1	BELANJA OPERASI	750.000,00	749.600,00	(400,00)	99,95		
01.2.05.03.5.1.02	Belanja Barang dan Jasa	750.000,00	749.600,00	(400,00)	99,95		
01.2.06	Administrasi Umum Perangkat Daerah	94.068.658,00	93.740.700,00	(327.958,00)	99,65		
01.2.06.01	Penyediaan Komponen Instalasi Listrik/Penerangan Bangunan Kantor	6.723.000,00	6.712.500,00	(10.500,00)	99,84		
01.2.06.01.5.1	BELANJA OPERASI	6.723.000,00	6.712.500,00	(10.500,00)	99,84		
01.2.06.01.5.1.02	Belanja Barang dan Jasa	6.723.000,00	6.712.500,00	(10.500,00)	99,84		
01.2.06.02	Penyediaan Peralatan dan Perlengkapan Kantor	6.952.427,00	6.919.000,00	(33.427,00)	99,52		
01.2.06.02.5.1	BELANJA OPERASI	6.952.427,00	6.919.000,00	(33.427,00)	99,52		
01.2.06.02.5.1.02	Belanja Barang dan Jasa	6.952.427,00	6.919.000,00	(33.427,00)	99,52		
01.2.06.04	Penyediaan Bahan Logistik Kantor	4.756.000,00	4.741.000,00	(15.000,00)	99,68		
01.2.06.04.5.1	BELANJA OPERASI	4.756.000,00	4.741.000,00	(15.000,00)	99,68		
01.2.06.04.5.1.02	Belanja Barang dan Jasa	4.756.000,00	4.741.000,00	(15.000,00)	99,68		
01.2.06.05	Penyediaan Barang Cetakan dan Penggandaan	5.875.807,00	5.875.000,00	(807,00)	99,99		
01.2.06.05.5.1	BELANJA OPERASI	5.875.807,00	5.875.000,00	(807,00)	99,99		
01.2.06.05.5.1.02	Belanja Barang dan Jasa	5.875.807,00	5.875.000,00	(807,00)	99,99		
01.2.06.07	Penyediaan Bahan/Material	29.118.439,00	29.104.000,00	(14.439,00)	99,95		
01.2.06.07.5.1	BELANJA OPERASI	29.118.439,00	29.104.000,00	(14.439,00)	99,95		
01.2.06.07.5.1.02	Belanja Barang dan Jasa	29.118.439,00	29.104.000,00	(14.439,00)	99,95		
01.2.06.09	Penyelenggaraan Rapat Koordinasi dan Konsultasi SKPD	40.642.985,00	40.389.200,00	(253.785,00)	99,38		
01.2.06.09.5.1	BELANJA OPERASI	40.642.985,00	40.389.200,00	(253.785,00)	99,38		
01.2.06.09.5.1.01	Belanja Pegawai	8.200.000,00	8.200.000,00	0,00	100,00		
01.2.06.09.5.1.02	Belanja Barang dan Jasa	32.442.985,00	32.189.200,00	(253.785,00)	99,22		
01.2.07	Pengadaan Barang Milik Daerah Penunjang Urusan Pemerintah Daerah	5.392.800,00	5.377.000,00	(15.800,00)	99,71		
01.2.07.06	Pengadaan Peralatan dan Mesin Lainnya	5.392.800,00	5.377.000,00	(15.800,00)	99,71		
01.2.07.06.5.1	BELANJA OPERASI	212.800,00	212.000,00	(800,00)	99,62		
01.2.07.06.5.1.02	Belanja Barang dan Jasa	212.800,00	212.000,00	(800,00)	99,62		
01.2.07.06.5.2	BELANJA MODAL	5.180.000,00	5.165.000,00	(15.000,00)	99,71		
01.2.07.06.5.2.02	Belanja Modal Peralatan dan Mesin	5.180.000,00	5.165.000,00	(15.000,00)	99,71		
01.2.08	Penyediaan Jasa Penunjang Urusan Pemerintahan Daerah	69.579.100,00	69.310.366,00	(268.734,00)	99,61		
01.2.08.02	Penyediaan Jasa Komunikasi, Sumber Daya Air dan Listrik	32.705.800,00	32.633.103,00	(72.697,00)	99,78		

KODE	URAIAN	JUMLAH (Rp)		BERTAMBAH / (BERKURANG)		DASAR HUKUM	KETERANGAN
		ANGGARAN	REALISASI	(Rp)	(%)		
01.2.08.02.5.1	BELANJA OPERASI	32.705.800,00	32.633.103,00	(72.697,00)	99,78		
01.2.08.02.5.1.02	Belanja Barang dan Jasa	32.705.800,00	32.633.103,00	(72.697,00)	99,78		
01.2.08.04	Penyediaan Jasa Pelayanan Umum Kantor	36.873.300,00	36.677.263,00	(196.037,00)	99,47		
01.2.08.04.5.1	BELANJA OPERASI	36.873.300,00	36.677.263,00	(196.037,00)	99,47		
01.2.08.04.5.1.02	Belanja Barang dan Jasa	36.873.300,00	36.677.263,00	(196.037,00)	99,47		
01.2.09	Pemeliharaan Barang Milik Daerah Penunjang Urusan Pemerintahan Daerah	47.353.037,00	47.106.500,00	(246.537,00)	99,48		
01.2.09.02	Penyediaan Jasa Pemeliharaan, Biaya Pemeliharaan, Pajak dan Perizinan Kendaraan Dinas Operasional atau Lapangan	31.203.037,00	31.017.500,00	(185.537,00)	99,41		
01.2.09.02.5.1	BELANJA OPERASI	31.203.037,00	31.017.500,00	(185.537,00)	99,41		
01.2.09.02.5.1.02	Belanja Barang dan Jasa	31.203.037,00	31.017.500,00	(185.537,00)	99,41		
01.2.09.06	Pemeliharaan Peralatan dan Mesin Lainnya	6.150.000,00	6.100.000,00	(50.000,00)	99,19		
01.2.09.06.5.1	BELANJA OPERASI	6.150.000,00	6.100.000,00	(50.000,00)	99,19		
01.2.09.06.5.1.02	Belanja Barang dan Jasa	6.150.000,00	6.100.000,00	(50.000,00)	99,19		
01.2.09.11	Pemeliharaan/Rehabilitasi Sarana dan Prasarana Pendukung Gedung Kantor atau Bangunan Lainnya	10.000.000,00	9.989.000,00	(11.000,00)	99,89		
01.2.09.11.5.1	BELANJA OPERASI	10.000.000,00	9.989.000,00	(11.000,00)	99,89		
01.2.09.11.5.1.02	Belanja Barang dan Jasa	10.000.000,00	9.989.000,00	(11.000,00)	99,89		
02	**PROGRAM PENYELENGGARAAN PEMERINTAHAN DAN PELAYANAN PUBLIK**	68.241.224,00	68.146.470,00	(94.754,00)	99,86		
02.2.01	Koordinasi Penyelenggaraan Kegiatan Pemerintahan di Tingkat Kecamatan	17.613.550,00	17.613.200,00	(350,00)	100,00		
02.2.01.01	Koordinasi/Sinergi Perencanaan dan Pelaksanaan Kegiatan Pemerintahan dengan Perangkat Daerah dan Instansi Vertikal Terkait	17.613.550,00	17.613.200,00	(350,00)	100,00		
02.2.01.01.5.1	BELANJA OPERASI	17.613.550,00	17.613.200,00	(350,00)	100,00		
02.2.01.01.5.1.01	Belanja Pegawai	1.500.000,00	1.500.000,00	0,00	100,00		
02.2.01.01.5.1.02	Belanja Barang dan Jasa	16.113.550,00	16.113.200,00	(350,00)	100,00		
02.2.04	Pelaksanaan Urusan Pemerintahan yang Dilimpahkan kepada Camat	50.627.674,00	50.533.270,00	(94.404,00)	99,81		
02.2.04.01	Pelaksanaan Urusan Pemerintahan yang Terkait dengan Pelayanan Perizinan Non Usaha	3.661.588,00	3.640.000,00	(21.588,00)	99,41		
02.2.04.01.5.1	BELANJA OPERASI	3.661.588,00	3.640.000,00	(21.588,00)	99,41		
02.2.04.01.5.1.02	Belanja Barang dan Jasa	3.661.588,00	3.640.000,00	(21.588,00)	99,41		
02.2.04.03	Pelaksanaan Urusan Pemerintahan yang Terkait dengan Kewenangan Lain yang Dilimpahkan	46.966.086,00	46.893.270,00	(72.816,00)	99,84		
02.2.04.03.5.1	BELANJA OPERASI	46.966.086,00	46.893.270,00	(72.816,00)	99,84		
02.2.04.03.5.1.01	Belanja Pegawai	3.500.000,00	3.500.000,00	0,00	100,00		
02.2.04.03.5.1.02	Belanja Barang dan Jasa	43.466.086,00	43.393.270,00	(72.816,00)	99,83		

KODE	URAIAN	JUMLAH (Rp)		BERTAMBAH / (BERKURANG)		DASAR HUKUM	KETERANGAN
		ANGGARAN	REALISASI	(Rp)	(%)		
04	**PROGRAM KOORDINASI KETENTRAMAN DAN KETERTIBAN UMUM**	16.610.040,00	16.493.300,00	(116.740,00)	99,30		
04.7.03	Koordinasi Upaya Penyelenggaraan Ketenteraman dan Ketertiban Umum	16.610.040,00	16.493.300,00	(116.740,00)	99,30		
04.7.03.01	Sinergitas dengan Kepolisian Negara Republik Indonesia, Tentara Nasional Indonesia dan Instansi Vertikal di Wilayah Kecamatan	10.798.893,00	10.745.000,00	(53.893,00)	99,50		
04.7.03.01.5.1	BELANJA OPERASI	10.798.893,00	10.745.000,00	(53.893,00)	99,50		
04.7.03.01.5.1.01	Belanja Pegawai	1.500.000,00	1.500.000,00	0,00	100,00		
04.7.03.01.5.1.02	Belanja Barang dan Jasa	9.298.893,00	9.245.000,00	(53.893,00)	99,42		
04.7.03.02	Harmonisasi Hubungan dengan Tokoh Agama dan Tokoh Masyarakat	5.811.147,00	5.748.300,00	(62.847,00)	98,92		
04.7.03.02.5.1	BELANJA OPERASI	5.811.147,00	5.748.300,00	(62.847,00)	98,92		
04.7.03.02.5.1.02	Belanja Barang dan Jasa	5.811.147,00	5.748.300,00	(62.847,00)	98,92		
05	**PROGRAM PENYELENGGARAAN URUSAN PEMERINTAHAN UMUM**	18.199.541,00	18.038.000,00	(161.541,00)	99,11		
05.2.01	Penyelenggaraan Urusan Pemerintahan Umum Sesuai Penugasan Kepala Daerah	18.199.541,00	18.038.000,00	(161.541,00)	99,11		
05.2.01.07	Pelaksanaan Semua Urusan Pemerintahan yang Bukan Merupakan Kewenangan Daerah dan Tidak Dilaksanakan oleh Instansi Vertikal	18.199.541,00	18.038.000,00	(161.541,00)	99,11		
05.2.01.07.5.1	BELANJA OPERASI	18.199.541,00	18.038.000,00	(161.541,00)	99,11		
05.2.01.07.5.1.01	Belanja Pegawai	1.000.000,00	1.000.000,00	0,00	100,00		
05.2.01.07.5.1.02	Belanja Barang dan Jasa	17.199.541,00	17.038.000,00	(161.541,00)	99,06		
06	**PROGRAM PEMBINAAN DAN PENGAWASAN PEMERINTAHAN DESA**	15.345.400,00	15.265.500,00	(79.900,00)	99,48		
06.2.01	Fasilitasi, Rekomendasi dan Koordinasi Pembinaan dan Pengawasan Pemerintahan Desa	15.345.400,00	15.265.500,00	(79.900,00)	99,48		
06.2.01.02	Fasilitasi Administrasi Tata Pemerintahan Desa	15.345.400,00	15.265.500,00	(79.900,00)	99,48		
06.2.01.02.5.1	BELANJA OPERASI	15.345.400,00	15.265.500,00	(79.900,00)	99,48		
06.2.01.02.5.1.01	Belanja Pegawai	1.000.000,00	1.000.000,00	0,00	100,00		
06.2.01.02.5.1.02	Belanja Barang dan Jasa	14.345.400,00	14.265.500,00	(79.900,00)	99,44		
	SURPLUS / DEFISIT	(2.490.397.563,00)	(2.355.013.960,00)	135.383.603,00	0		
	SISA LEBIH / KURANG PEMBIAYAAN TAHUN BERKENAAN	**(2.490.397.563,00)**	**(2.355.013.960,00)**	**135.383.603,00**	**0**		

PEMERINTAH KABUPATEN TRENGGALEK

RINCIAN APBD MENURUT URUSAN PEMERINTAHAN DAERAH, ORGANISASI, PROGRAM, KEGIATAN, SUBKEGIATAN, KELOMPOK, DAN JENIS PENDAPATAN, BELANJA DAN PEMBIAYAAN

Tahun Anggaran 2023

Urusan Pemerintahan : 7.01 KECAMATAN

SKPD : 7-01.0-00.0-00.06 KECAMATAN DONGKO

KODE	URAIAN	JUMLAH (Rp)		BERTAMBAH / (BERKURANG)		DASAR HUKUM	KETERANGAN
		ANGGARAN	REALISASI	(Rp)	(%)		
00.0.00.00.5	**BELANJA DAERAH**	2.280.095.988,00	2.149.844.065,00	(130.251.923,00)	94,29		
01	**PROGRAM PENUNJANG URUSAN PEMERINTAHAN DAERAH KABUPATEN/KOTA**	2.196.022.548,00	2.072.542.065,00	(123.480.483,00)	94,38		
01.2.01	Perencanaan, Penganggaran, dan Evaluasi Kinerja Perangkat Daerah	5.858.850,00	5.645.670,00	(213.180,00)	96,36		
01.2.01.01	Penyusunan Dokumen Perencanaan Perangkat Daerah	3.949.770,00	3.748.170,00	(201.600,00)	94,90		
01.2.01.01.5.1	BELANJA OPERASI	3.949.770,00	3.748.170,00	(201.600,00)	94,90		
01.2.01.01.5.1.02	Belanja Barang dan Jasa	3.949.770,00	3.748.170,00	(201.600,00)	94,90		
01.2.01.06	Koordinasi dan Penyusunan Laporan Capaian Kinerja dan Ikhtisar Realisasi Kinerja SKPD	1.909.080,00	1.897.500,00	(11.580,00)	99,39		
01.2.01.06.5.1	BELANJA OPERASI	1.909.080,00	1.897.500,00	(11.580,00)	99,39		
01.2.01.06.5.1.02	Belanja Barang dan Jasa	1.909.080,00	1.897.500,00	(11.580,00)	99,39		
01.2.02	Administrasi Keuangan Perangkat Daerah	1.967.343.317,00	1.854.870.938,00	(112.472.379,00)	94,28		
01.2.02.01	Penyediaan Gaji dan Tunjangan ASN	1.879.898.688,00	1.771.291.188,00	(108.607.500,00)	94,22		
01.2.02.01.5.1	BELANJA OPERASI	1.879.898.688,00	1.771.291.188,00	(108.607.500,00)	94,22		
01.2.02.01.5.1.01	Belanja Pegawai	1.879.898.688,00	1.771.291.188,00	(108.607.500,00)	94,22		
01.2.02.02	Penyediaan Administrasi Pelaksanaan Tugas ASN	84.080.000,00	80.300.000,00	(3.780.000,00)	95,50		
01.2.02.02.5.1	BELANJA OPERASI	84.080.000,00	80.300.000,00	(3.780.000,00)	95,50		
01.2.02.02.5.1.01	Belanja Pegawai	84.080.000,00	80.300.000,00	(3.780.000,00)	95,50		
01.2.02.03	Pelaksanaan Penatausahaan dan Pengujian/Verifikasi Keuangan SKPD	1.755.690,00	1.723.000,00	(32.690,00)	98,14		
01.2.02.03.5.1	BELANJA OPERASI	1.755.690,00	1.723.000,00	(32.690,00)	98,14		
01.2.02.03.5.1.02	Belanja Barang dan Jasa	1.755.690,00	1.723.000,00	(32.690,00)	98,14		
01.2.02.07	Koordinasi dan Penyusunan Laporan Keuangan Bulanan/ Triwulanan/ Semesteran SKPD	1.608.939,00	1.556.750,00	(52.189,00)	96,76		
01.2.02.07.5.1	BELANJA OPERASI	1.608.939,00	1.556.750,00	(52.189,00)	96,76		
01.2.02.07.5.1.02	Belanja Barang dan Jasa	1.608.939,00	1.556.750,00	(52.189,00)	96,76		

KODE	URAIAN	JUMLAH (Rp)		BERTAMBAH / (BERKURANG)		DASAR HUKUM	KETERANGAN
		ANGGARAN	REALISASI	(Rp)	(%)		
01.2.03	Administrasi Barang Milik Daerah pada Perangkat Daerah	637.000,00	550.000,00	(87.000,00)	86,34		
01.2.03.06	Penatausahaan Barang Milik Daerah pada SKPD	637.000,00	550.000,00	(87.000,00)	86,34		
01.2.03.06.5.1	BELANJA OPERASI	637.000,00	550.000,00	(87.000,00)	86,34		
01.2.03.06.5.1.02	Belanja Barang dan Jasa	637.000,00	550.000,00	(87.000,00)	86,34		
01.2.05	Administrasi Kepegawaian Perangkat Daerah	725.000,00	698.000,00	(27.000,00)	96,28		
01.2.05.03	Pendataan dan Pengolahan Administrasi Kepegawaian	500.000,00	480.000,00	(20.000,00)	96,00		
01.2.05.03.5.1	BELANJA OPERASI	500.000,00	480.000,00	(20.000,00)	96,00		
01.2.05.03.5.1.02	Belanja Barang dan Jasa	500.000,00	480.000,00	(20.000,00)	96,00		
01.2.05.09	Pendidikan dan Pelatihan Pegawai Berdasarkan Tugas dan Fungsi	225.000,00	218.000,00	(7.000,00)	96,89		
01.2.05.09.5.1	BELANJA OPERASI	225.000,00	218.000,00	(7.000,00)	96,89		
01.2.05.09.5.1.02	Belanja Barang dan Jasa	225.000,00	218.000,00	(7.000,00)	96,89		
01.2.06	Administrasi Umum Perangkat Daerah	92.470.937,00	91.988.645,00	(482.292,00)	99,48		
01.2.06.01	Penyediaan Komponen Instalasi Listrik/Penerangan Bangunan Kantor	2.648.000,00	2.639.550,00	(8.450,00)	99,68		
01.2.06.01.5.1	BELANJA OPERASI	2.648.000,00	2.639.550,00	(8.450,00)	99,68		
01.2.06.01.5.1.02	Belanja Barang dan Jasa	2.648.000,00	2.639.550,00	(8.450,00)	99,68		
01.2.06.02	Penyediaan Peralatan dan Perlengkapan Kantor	17.529.037,00	17.492.505,00	(36.532,00)	99,79		
01.2.06.02.5.1	BELANJA OPERASI	17.529.037,00	17.492.505,00	(36.532,00)	99,79		
01.2.06.02.5.1.02	Belanja Barang dan Jasa	17.529.037,00	17.492.505,00	(36.532,00)	99,79		
01.2.06.04	Penyediaan Bahan Logistik Kantor	20.126.300,00	20.035.000,00	(91.300,00)	99,55		
01.2.06.04.5.1	BELANJA OPERASI	20.126.300,00	20.035.000,00	(91.300,00)	99,55		
01.2.06.04.5.1.02	Belanja Barang dan Jasa	20.126.300,00	20.035.000,00	(91.300,00)	99,55		
01.2.06.05	Penyediaan Barang Cetakan dan Penggandaan	8.050.000,00	8.001.590,00	(48.410,00)	99,40		
01.2.06.05.5.1	BELANJA OPERASI	8.050.000,00	8.001.590,00	(48.410,00)	99,40		
01.2.06.05.5.1.02	Belanja Barang dan Jasa	8.050.000,00	8.001.590,00	(48.410,00)	99,40		
01.2.06.07	Penyediaan Bahan/Material	3.377.600,00	3.248.000,00	(129.600,00)	96,16		
01.2.06.07.5.1	BELANJA OPERASI	3.377.600,00	3.248.000,00	(129.600,00)	96,16		
01.2.06.07.5.1.02	Belanja Barang dan Jasa	3.377.600,00	3.248.000,00	(129.600,00)	96,16		
01.2.06.09	Penyelenggaraan Rapat Koordinasi dan Konsultasi SKPD	40.740.000,00	40.572.000,00	(168.000,00)	99,59		
01.2.06.09.5.1	BELANJA OPERASI	40.740.000,00	40.572.000,00	(168.000,00)	99,59		
01.2.06.09.5.1.02	Belanja Barang dan Jasa	40.740.000,00	40.572.000,00	(168.000,00)	99,59		
01.2.07	Pengadaan Barang Milik Daerah Penunjang Urusan Pemerintah Daerah	33.008.000,00	32.096.500,00	(911.500,00)	97,24		
01.2.07.06	Pengadaan Peralatan dan Mesin Lainnya	33.008.000,00	32.096.500,00	(911.500,00)	97,24		
01.2.07.06.5.2	BELANJA MODAL	33.008.000,00	32.096.500,00	(911.500,00)	97,24		
01.2.07.06.5.2.02	Belanja Modal Peralatan dan Mesin	33.008.000,00	32.096.500,00	(911.500,00)	97,24		
01.2.08	Penyediaan Jasa Penunjang Urusan Pemerintahan Daerah	68.381.644,00	64.192.412,00	(4.189.232,00)	93,87		
01.2.08.02	Penyediaan Jasa Komunikasi, Sumber Daya Air dan Listrik	21.581.644,00	17.392.412,00	(4.189.232,00)	80,59		

KODE	URAIAN	JUMLAH (Rp)		BERTAMBAH / (BERKURANG)		DASAR HUKUM	KETERANGAN
		ANGGARAN	REALISASI	(Rp)	(%)		
01.2.08.02.5.1	BELANJA OPERASI	21.581.644,00	17.392.412,00	(4.189.232,00)	80,59		
01.2.08.02.5.1.02	Belanja Barang dan Jasa	21.581.644,00	17.392.412,00	(4.189.232,00)	80,59		
01.2.08.04	Penyediaan Jasa Pelayanan Umum Kantor	46.800.000,00	46.800.000,00	0,00	100,00		
01.2.08.04.5.1	BELANJA OPERASI	46.800.000,00	46.800.000,00	0,00	100,00		
01.2.08.04.5.1.02	Belanja Barang dan Jasa	46.800.000,00	46.800.000,00	0,00	100,00		
01.2.09	Pemeliharaan Barang Milik Daerah Penunjang Urusan Pemerintahan Daerah	27.597.800,00	22.499.900,00	(5.097.900,00)	81,53		
01.2.09.02	Penyediaan Jasa Pemeliharaan, Biaya Pemeliharaan, Pajak dan Perizinan Kendaraan Dinas Operasional atau Lapangan	18.281.800,00	13.565.000,00	(4.716.800,00)	74,20		
01.2.09.02.5.1	BELANJA OPERASI	18.281.800,00	13.565.000,00	(4.716.800,00)	74,20		
01.2.09.02.5.1.02	Belanja Barang dan Jasa	18.281.800,00	13.565.000,00	(4.716.800,00)	74,20		
01.2.09.06	Pemeliharaan Peralatan dan Mesin Lainnya	4.029.200,00	3.811.400,00	(217.800,00)	94,59		
01.2.09.06.5.1	BELANJA OPERASI	4.029.200,00	3.811.400,00	(217.800,00)	94,59		
01.2.09.06.5.1.02	Belanja Barang dan Jasa	4.029.200,00	3.811.400,00	(217.800,00)	94,59		
01.2.09.10	Pemeliharaan/Rehabilitasi Sarana dan Prasarana Gedung Kantor atau Bangunan Lainnya	5.286.800,00	5.123.500,00	(163.300,00)	96,91		
01.2.09.10.5.1	BELANJA OPERASI	5.286.800,00	5.123.500,00	(163.300,00)	96,91		
01.2.09.10.5.1.02	Belanja Barang dan Jasa	5.286.800,00	5.123.500,00	(163.300,00)	96,91		
02	**PROGRAM PENYELENGGARAAN PEMERINTAHAN DAN PELAYANAN PUBLIK**	52.155.815,00	49.538.000,00	(2.617.815,00)	94,98		
02.2.01	Koordinasi Penyelenggaraan Kegiatan Pemerintahan di Tingkat Kecamatan	13.236.314,00	13.200.000,00	(36.314,00)	99,73		
02.2.01.01	Koordinasi/Sinergi Perencanaan dan Pelaksanaan Kegiatan Pemerintahan dengan Perangkat Daerah dan Instansi Vertikal Terkait	13.236.314,00	13.200.000,00	(36.314,00)	99,73		
02.2.01.01.5.1	BELANJA OPERASI	13.236.314,00	13.200.000,00	(36.314,00)	99,73		
02.2.01.01.5.1.02	Belanja Barang dan Jasa	13.236.314,00	13.200.000,00	(36.314,00)	99,73		
02.2.04	Pelaksanaan Urusan Pemerintahan yang Dilimpahkan kepada Camat	38.919.501,00	36.338.000,00	(2.581.501,00)	93,37		
02.2.04.01	Pelaksanaan Urusan Pemerintahan yang Terkait dengan Pelayanan Perizinan Non Usaha	9.943.256,00	8.020.000,00	(1.923.256,00)	80,66		
02.2.04.01.5.1	BELANJA OPERASI	9.943.256,00	8.020.000,00	(1.923.256,00)	80,66		
02.2.04.01.5.1.02	Belanja Barang dan Jasa	9.943.256,00	8.020.000,00	(1.923.256,00)	80,66		
02.2.04.03	Pelaksanaan Urusan Pemerintahan yang Terkait dengan Kewenangan Lain yang Dilimpahkan	28.976.245,00	28.318.000,00	(658.245,00)	97,73		
02.2.04.03.5.1	BELANJA OPERASI	28.976.245,00	28.318.000,00	(658.245,00)	97,73		
02.2.04.03.5.1.02	Belanja Barang dan Jasa	28.976.245,00	28.318.000,00	(658.245,00)	97,73		
03	**PROGRAM PEMBERDAYAAN MASYARAKAT DESA DAN KELURAHAN**	5.179.525,00	3.625.000,00	(1.554.525,00)	69,99		
03.2.01	Koordinasi Kegiatan Pemberdayaan Desa	5.179.525,00	3.625.000,00	(1.554.525,00)	69,99		

KODE	URAIAN	JUMLAH (Rp)		BERTAMBAH / (BERKURANG)		DASAR HUKUM	KETERANGAN
		ANGGARAN	REALISASI	(Rp)	(%)		
03.2.01.03	Peningkatan Efektifitas Kegiatan Pemberdayaan Masyarakat di Wilayah Kecamatan	5.179.525,00	3.625.000,00	(1.554.525,00)	69,99		
03.2.01.03.5.1	BELANJA OPERASI	5.179.525,00	3.625.000,00	(1.554.525,00)	69,99		
03.2.01.03.5.1.02	Belanja Barang dan Jasa	5.179.525,00	3.625.000,00	(1.554.525,00)	69,99		
04	**PROGRAM KOORDINASI KETENTRAMAN DAN KETERTIBAN UMUM**	15.979.050,00	13.605.000,00	(2.374.050,00)	85,14		
04.7.03	Koordinasi Upaya Penyelenggaraan Ketenteraman dan Ketertiban Umum	15.979.050,00	13.605.000,00	(2.374.050,00)	85,14		
04.7.03.01	Sinergitas dengan Kepolisian Negara Republik Indonesia, Tentara Nasional Indonesia dan Instansi Vertikal di Wilayah Kecamatan	8.669.050,00	7.530.000,00	(1.139.050,00)	86,86		
04.7.03.01.5.1	BELANJA OPERASI	8.669.050,00	7.530.000,00	(1.139.050,00)	86,86		
04.7.03.01.5.1.02	Belanja Barang dan Jasa	8.669.050,00	7.530.000,00	(1.139.050,00)	86,86		
04.7.03.02	Harmonisasi Hubungan dengan Tokoh Agama dan Tokoh Masyarakat	7.310.000,00	6.075.000,00	(1.235.000,00)	83,11		
04.7.03.02.5.1	BELANJA OPERASI	7.310.000,00	6.075.000,00	(1.235.000,00)	83,11		
04.7.03.02.5.1.02	Belanja Barang dan Jasa	7.310.000,00	6.075.000,00	(1.235.000,00)	83,11		
06	**PROGRAM PEMBINAAN DAN PENGAWASAN PEMERINTAHAN DESA**	10.759.050,00	10.534.000,00	(225.050,00)	97,91		
06.2.01	Fasilitasi, Rekomendasi dan Koordinasi Pembinaan dan Pengawasan Pemerintahan Desa	10.759.050,00	10.534.000,00	(225.050,00)	97,91		
06.2.01.02	Fasilitasi Administrasi Tata Pemerintahan Desa	5.879.525,00	5.817.000,00	(62.525,00)	98,94		
06.2.01.02.5.1	BELANJA OPERASI	5.879.525,00	5.817.000,00	(62.525,00)	98,94		
06.2.01.02.5.1.02	Belanja Barang dan Jasa	5.879.525,00	5.817.000,00	(62.525,00)	98,94		
06.2.01.03	Fasilitasi Pengelolaan Keuangan Desa dan Pendayagunaan Aset Desa	4.879.525,00	4.717.000,00	(162.525,00)	96,67		
06.2.01.03.5.1	BELANJA OPERASI	4.879.525,00	4.717.000,00	(162.525,00)	96,67		
06.2.01.03.5.1.02	Belanja Barang dan Jasa	4.879.525,00	4.717.000,00	(162.525,00)	96,67		
	SURPLUS / DEFISIT	(2.280.095.988,00)	(2.149.844.065,00)	130.251.923,00	0		
SISA LEBIH / KURANG PEMBIAYAAN TAHUN BERKENAAN		**(2.280.095.988,00)**	**(2.149.844.065,00)**	**130.251.923,00**	**0**		

PEMERINTAH KABUPATEN TRENGGALEK

RINCIAN APBD MENURUT URUSAN PEMERINTAHAN DAERAH, ORGANISASI, PROGRAM, KEGIATAN, SUBKEGIATAN, KELOMPOK, DAN JENIS PENDAPATAN, BELANJA DAN PEMBIAYAAN

Tahun Anggaran 2023

Urusan Pemerintahan : 7.01 KECAMATAN

SKPD : 7-01.0-00.0-00.07 KECAMATAN BENDUNGAN

KODE	URAIAN	JUMLAH (Rp)		BERTAMBAH / (BERKURANG)		DASAR HUKUM	KETERANGAN
		ANGGARAN	REALISASI	(Rp)	(%)		
00.0.00.00.5	**BELANJA DAERAH**	2.221.791.568,00	2.052.192.675,00	(169.598.893,00)	92,37		
01	**PROGRAM PENUNJANG URUSAN PEMERINTAHAN DAERAH KABUPATEN/KOTA**	2.108.834.690,00	1.940.949.825,00	(167.884.865,00)	92,04		
01.2.01	Perencanaan, Penganggaran, dan Evaluasi Kinerja Perangkat Daerah	13.569.000,00	13.413.800,00	(155.200,00)	98,86		
01.2.01.01	Penyusunan Dokumen Perencanaan Perangkat Daerah	8.000.000,00	7.910.900,00	(89.100,00)	98,89		
01.2.01.01.5.1	BELANJA OPERASI	8.000.000,00	7.910.900,00	(89.100,00)	98,89		
01.2.01.01.5.1.01	Belanja Pegawai	1.500.000,00	1.500.000,00	0,00	100,00		
01.2.01.01.5.1.02	Belanja Barang dan Jasa	6.500.000,00	6.410.900,00	(89.100,00)	98,63		
01.2.01.06	Koordinasi dan Penyusunan Laporan Capaian Kinerja dan Ikhtisar Realisasi Kinerja SKPD	5.569.000,00	5.502.900,00	(66.100,00)	98,81		
01.2.01.06.5.1	BELANJA OPERASI	5.569.000,00	5.502.900,00	(66.100,00)	98,81		
01.2.01.06.5.1.02	Belanja Barang dan Jasa	5.569.000,00	5.502.900,00	(66.100,00)	98,81		
01.2.02	Administrasi Keuangan Perangkat Daerah	1.968.913.198,00	1.808.734.499,00	(160.178.699,00)	91,86		
01.2.02.01	Penyediaan Gaji dan Tunjangan ASN	1.925.163.198,00	1.767.385.399,00	(157.777.799,00)	91,80		
01.2.02.01.5.1	BELANJA OPERASI	1.925.163.198,00	1.767.385.399,00	(157.777.799,00)	91,80		
01.2.02.01.5.1.01	Belanja Pegawai	1.925.163.198,00	1.767.385.399,00	(157.777.799,00)	91,80		
01.2.02.02	Penyediaan Administrasi Pelaksanaan Tugas ASN	43.750.000,00	41.349.100,00	(2.400.900,00)	94,51		
01.2.02.02.5.1	BELANJA OPERASI	43.750.000,00	41.349.100,00	(2.400.900,00)	94,51		
01.2.02.02.5.1.01	Belanja Pegawai	42.590.000,00	40.190.000,00	(2.400.000,00)	94,36		
01.2.02.02.5.1.02	Belanja Barang dan Jasa	1.160.000,00	1.159.100,00	(900,00)	99,92		
01.2.06	Administrasi Umum Perangkat Daerah	57.540.000,00	57.347.641,00	(192.359,00)	99,67		
01.2.06.02	Penyediaan Peralatan dan Perlengkapan Kantor	30.900.000,00	30.732.317,00	(167.683,00)	99,46		
01.2.06.02.5.1	BELANJA OPERASI	30.900.000,00	30.732.317,00	(167.683,00)	99,46		
01.2.06.02.5.1.01	Belanja Pegawai	3.000.000,00	3.000.000,00	0,00	100,00		
01.2.06.02.5.1.02	Belanja Barang dan Jasa	27.900.000,00	27.732.317,00	(167.683,00)	99,40		
01.2.06.09	Penyelenggaraan Rapat Koordinasi dan Konsultasi SKPD	26.640.000,00	26.615.324,00	(24.676,00)	99,91		

KODE	URAIAN	JUMLAH (Rp)		BERTAMBAH / (BERKURANG)		DASAR HUKUM	KETERANGAN
		ANGGARAN	REALISASI	(Rp)	(%)		
01.2.06.09.5.1	BELANJA OPERASI	26.640.000,00	26.615.324,00	(24.676,00)	99,91		
01.2.06.09.5.1.02	Belanja Barang dan Jasa	26.640.000,00	26.615.324,00	(24.676,00)	99,91		
01.2.07	Pengadaan Barang Milik Daerah Penunjang Urusan Pemerintah Daerah	14.982.000,00	14.742.900,00	(239.100,00)	98,40		
01.2.07.06	Pengadaan Peralatan dan Mesin Lainnya	14.982.000,00	14.742.900,00	(239.100,00)	98,40		
01.2.07.06.5.1	BELANJA OPERASI	818.130,00	817.900,00	(230,00)	99,97		
01.2.07.06.5.1.01	Belanja Pegawai	680.000,00	680.000,00	0,00	100,00		
01.2.07.06.5.1.02	Belanja Barang dan Jasa	138.130,00	137.900,00	(230,00)	99,83		
01.2.07.06.5.2	BELANJA MODAL	14.163.870,00	13.925.000,00	(238.870,00)	98,31		
01.2.07.06.5.2.02	Belanja Modal Peralatan dan Mesin	14.163.870,00	13.925.000,00	(238.870,00)	98,31		
01.2.08	Penyediaan Jasa Penunjang Urusan Pemerintahan Daerah	17.000.000,00	13.500.062,00	(3.499.938,00)	79,41		
01.2.08.02	Penyediaan Jasa Komunikasi, Sumber Daya Air dan Listrik	17.000.000,00	13.500.062,00	(3.499.938,00)	79,41		
01.2.08.02.5.1	BELANJA OPERASI	17.000.000,00	13.500.062,00	(3.499.938,00)	79,41		
01.2.08.02.5.1.02	Belanja Barang dan Jasa	17.000.000,00	13.500.062,00	(3.499.938,00)	79,41		
01.2.09	Pemeliharaan Barang Milik Daerah Penunjang Urusan Pemerintahan Daerah	36.830.492,00	33.210.923,00	(3.619.569,00)	90,17		
01.2.09.02	Penyediaan Jasa Pemeliharaan, Biaya Pemeliharaan, Pajak dan Perizinan Kendaraan Dinas Operasional atau Lapangan	26.382.000,00	22.821.023,00	(3.560.977,00)	86,50		
01.2.09.02.5.1	BELANJA OPERASI	26.382.000,00	22.821.023,00	(3.560.977,00)	86,50		
01.2.09.02.5.1.01	Belanja Pegawai	2.000.000,00	2.000.000,00	0,00	100,00		
01.2.09.02.5.1.02	Belanja Barang dan Jasa	24.382.000,00	20.821.023,00	(3.560.977,00)	85,40		
01.2.09.06	Pemeliharaan Peralatan dan Mesin Lainnya	1.000.000,00	975.000,00	(25.000,00)	97,50		
01.2.09.06.5.1	BELANJA OPERASI	1.000.000,00	975.000,00	(25.000,00)	97,50		
01.2.09.06.5.1.02	Belanja Barang dan Jasa	1.000.000,00	975.000,00	(25.000,00)	97,50		
01.2.09.09	Pemeliharaan/Rehabilitasi Gedung Kantor dan Bangunan Lainnya	9.448.492,00	9.414.900,00	(33.592,00)	99,64		
01.2.09.09.5.1	BELANJA OPERASI	9.448.492,00	9.414.900,00	(33.592,00)	99,64		
01.2.09.09.5.1.02	Belanja Barang dan Jasa	9.448.492,00	9.414.900,00	(33.592,00)	99,64		
02	**PROGRAM PENYELENGGARAAN PEMERINTAHAN DAN PELAYANAN PUBLIK**	64.564.000,00	63.881.050,00	(682.950,00)	98,94		
02.2.01	Koordinasi Penyelenggaraan Kegiatan Pemerintahan di Tingkat Kecamatan	27.000.000,00	26.699.350,00	(300.650,00)	98,89		
02.2.01.01	Koordinasi/Sinergi Perencanaan dan Pelaksanaan Kegiatan Pemerintahan dengan Perangkat Daerah dan Instansi Vertikal Terkait	27.000.000,00	26.699.350,00	(300.650,00)	98,89		
02.2.01.01.5.1	BELANJA OPERASI	27.000.000,00	26.699.350,00	(300.650,00)	98,89		
02.2.01.01.5.1.01	Belanja Pegawai	2.250.000,00	2.250.000,00	0,00	100,00		
02.2.01.01.5.1.02	Belanja Barang dan Jasa	24.750.000,00	24.449.350,00	(300.650,00)	98,79		

KODE	URAIAN	JUMLAH (Rp)		BERTAMBAH / (BERKURANG)		DASAR HUKUM	KETERANGAN
		ANGGARAN	REALISASI	(Rp)	(%)		
02.2.04	Pelaksanaan Urusan Pemerintahan yang Dilimpahkan kepada Camat	37.564.000,00	37.181.700,00	(382.300,00)	98,98		
02.2.04.01	Pelaksanaan Urusan Pemerintahan yang Terkait dengan Pelayanan Perizinan Non Usaha	3.952.000,00	3.769.000,00	(183.000,00)	95,37		
02.2.04.01.5.1	BELANJA OPERASI	3.952.000,00	3.769.000,00	(183.000,00)	95,37		
02.2.04.01.5.1.01	Belanja Pegawai	500.000,00	500.000,00	0,00	100,00		
02.2.04.01.5.1.02	Belanja Barang dan Jasa	3.452.000,00	3.269.000,00	(183.000,00)	94,70		
02.2.04.03	Pelaksanaan Urusan Pemerintahan yang Terkait dengan Kewenangan Lain yang Dilimpahkan	33.612.000,00	33.412.700,00	(199.300,00)	99,41		
02.2.04.03.5.1	BELANJA OPERASI	33.612.000,00	33.412.700,00	(199.300,00)	99,41		
02.2.04.03.5.1.01	Belanja Pegawai	2.750.000,00	2.750.000,00	0,00	100,00		
02.2.04.03.5.1.02	Belanja Barang dan Jasa	30.862.000,00	30.662.700,00	(199.300,00)	99,35		
03	**PROGRAM PEMBERDAYAAN MASYARAKAT DESA DAN KELURAHAN**	14.500.000,00	14.459.000,00	(41.000,00)	99,72		
03.2.01	Koordinasi Kegiatan Pemberdayaan Desa	14.500.000,00	14.459.000,00	(41.000,00)	99,72		
03.2.01.03	Peningkatan Efektifitas Kegiatan Pemberdayaan Masyarakat di Wilayah Kecamatan	14.500.000,00	14.459.000,00	(41.000,00)	99,72		
03.2.01.03.5.1	BELANJA OPERASI	14.500.000,00	14.459.000,00	(41.000,00)	99,72		
03.2.01.03.5.1.01	Belanja Pegawai	1.750.000,00	1.750.000,00	0,00	100,00		
03.2.01.03.5.1.02	Belanja Barang dan Jasa	12.750.000,00	12.709.000,00	(41.000,00)	99,68		
04	**PROGRAM KOORDINASI KETENTRAMAN DAN KETERTIBAN UMUM**	13.128.378,00	12.538.500,00	(589.878,00)	95,51		
04.7.03	Koordinasi Upaya Penyelenggaraan Ketenteraman dan Ketertiban Umum	13.128.378,00	12.538.500,00	(589.878,00)	95,51		
04.7.03.01	Sinergitas dengan Kepolisian Negara Republik Indonesia, Tentara Nasional Indonesia dan Instansi Vertikal di Wilayah Kecamatan	9.190.829,00	8.806.500,00	(384.329,00)	95,82		
04.7.03.01.5.1	BELANJA OPERASI	9.190.829,00	8.806.500,00	(384.329,00)	95,82		
04.7.03.01.5.1.01	Belanja Pegawai	1.750.000,00	1.750.000,00	0,00	100,00		
04.7.03.01.5.1.02	Belanja Barang dan Jasa	7.440.829,00	7.056.500,00	(384.329,00)	94,83		
04.7.03.02	Harmonisasi Hubungan dengan Tokoh Agama dan Tokoh Masyarakat	3.937.549,00	3.732.000,00	(205.549,00)	94,78		
04.7.03.02.5.1	BELANJA OPERASI	3.937.549,00	3.732.000,00	(205.549,00)	94,78		
04.7.03.02.5.1.02	Belanja Barang dan Jasa	3.937.549,00	3.732.000,00	(205.549,00)	94,78		
06	**PROGRAM PEMBINAAN DAN PENGAWASAN PEMERINTAHAN DESA**	20.764.500,00	20.364.300,00	(400.200,00)	98,07		
06.2.01	Fasilitasi, Rekomendasi dan Koordinasi Pembinaan dan Pengawasan Pemerintahan Desa	20.764.500,00	20.364.300,00	(400.200,00)	98,07		
06.2.01.02	Fasilitasi Administrasi Tata Pemerintahan Desa	6.500.000,00	6.339.000,00	(161.000,00)	97,52		
06.2.01.02.5.1	BELANJA OPERASI	6.500.000,00	6.339.000,00	(161.000,00)	97,52		

KODE	URAIAN	JUMLAH (Rp)		BERTAMBAH / (BERKURANG)		DASAR HUKUM	KETERANGAN
		ANGGARAN	REALISASI	(Rp)	(%)		
06.2.01.02.5.1.02	Belanja Barang dan Jasa	6.500.000,00	6.339.000,00	(161.000,00)	97,52		
06.2.01.03	Fasilitasi Pengelolaan Keuangan Desa dan Pendayagunaan Aset Desa	14.264.500,00	14.025.300,00	(239.200,00)	98,32		
06.2.01.03.5.1	BELANJA OPERASI	14.264.500,00	14.025.300,00	(239.200,00)	98,32		
06.2.01.03.5.1.01	Belanja Pegawai	2.500.000,00	2.500.000,00	0,00	100,00		
06.2.01.03.5.1.02	Belanja Barang dan Jasa	11.764.500,00	11.525.300,00	(239.200,00)	97,97		
	SURPLUS / DEFISIT	(2.221.791.568,00)	(2.052.192.675,00)	169.598.893,00	0		
SISA LEBIH / KURANG PEMBIAYAAN TAHUN BERKENAAN		**(2.221.791.568,00)**	**(2.052.192.675,00)**	**169.598.893,00**	**0**		

PEMERINTAH KABUPATEN TRENGGALEK

RINCIAN APBD MENURUT URUSAN PEMERINTAHAN DAERAH, ORGANISASI, PROGRAM, KEGIATAN, SUBKEGIATAN, KELOMPOK, DAN JENIS PENDAPATAN, BELANJA DAN PEMBIAYAAN

Tahun Anggaran 2023

Urusan Pemerintahan : 7.01 KECAMATAN

SKPD : 7-01.0-00.0-00.08 KECAMATAN GANDUSARI

KODE	URAIAN	JUMLAH (Rp)		BERTAMBAH / (BERKURANG)		DASAR HUKUM	KETERANGAN
		ANGGARAN	REALISASI	(Rp)	(%)		
00.0.00.00.5	**BELANJA DAERAH**	2.088.794.534,00	1.994.191.613,00	(94.602.921,00)	95,47		
01	**PROGRAM PENUNJANG URUSAN PEMERINTAHAN DAERAH KABUPATEN/KOTA**	2.003.892.159,00	1.913.681.613,00	(90.210.546,00)	95,50		
01.2.01	Perencanaan, Penganggaran, dan Evaluasi Kinerja Perangkat Daerah	6.000.000,00	5.960.550,00	(39.450,00)	99,34		
01.2.01.01	Penyusunan Dokumen Perencanaan Perangkat Daerah	3.000.000,00	2.986.050,00	(13.950,00)	99,54		
01.2.01.01.5.1	BELANJA OPERASI	3.000.000,00	2.986.050,00	(13.950,00)	99,54		
01.2.01.01.5.1.02	Belanja Barang dan Jasa	3.000.000,00	2.986.050,00	(13.950,00)	99,54		
01.2.01.06	Koordinasi dan Penyusunan Laporan Capaian Kinerja dan Ikhtisar Realisasi Kinerja SKPD	3.000.000,00	2.974.500,00	(25.500,00)	99,15		
01.2.01.06.5.1	BELANJA OPERASI	3.000.000,00	2.974.500,00	(25.500,00)	99,15		
01.2.01.06.5.1.02	Belanja Barang dan Jasa	3.000.000,00	2.974.500,00	(25.500,00)	99,15		
01.2.02	Administrasi Keuangan Perangkat Daerah	1.852.060.634,00	1.767.509.753,00	(84.550.881,00)	95,43		
01.2.02.01	Penyediaan Gaji dan Tunjangan ASN	1.787.406.634,00	1.706.319.503,00	(81.087.131,00)	95,46		
01.2.02.01.5.1	BELANJA OPERASI	1.787.406.634,00	1.706.319.503,00	(81.087.131,00)	95,46		
01.2.02.01.5.1.01	Belanja Pegawai	1.787.406.634,00	1.706.319.503,00	(81.087.131,00)	95,46		
01.2.02.02	Penyediaan Administrasi Pelaksanaan Tugas ASN	63.210.000,00	59.804.000,00	(3.406.000,00)	94,61		
01.2.02.02.5.1	BELANJA OPERASI	63.210.000,00	59.804.000,00	(3.406.000,00)	94,61		
01.2.02.02.5.1.01	Belanja Pegawai	63.140.000,00	59.740.000,00	(3.400.000,00)	94,62		
01.2.02.02.5.1.02	Belanja Barang dan Jasa	70.000,00	64.000,00	(6.000,00)	91,43		
01.2.02.03	Pelaksanaan Penatausahaan dan Pengujian/Verifikasi Keuangan SKPD	500.000,00	442.500,00	(57.500,00)	88,50		
01.2.02.03.5.1	BELANJA OPERASI	500.000,00	442.500,00	(57.500,00)	88,50		
01.2.02.03.5.1.02	Belanja Barang dan Jasa	500.000,00	442.500,00	(57.500,00)	88,50		
01.2.02.07	Koordinasi dan Penyusunan Laporan Keuangan Bulanan/ Triwulanan/ Semesteran SKPD	944.000,00	943.750,00	(250,00)	99,97		
01.2.02.07.5.1	BELANJA OPERASI	944.000,00	943.750,00	(250,00)	99,97		

KODE	URAIAN	JUMLAH (Rp)		BERTAMBAH / (BERKURANG)		DASAR HUKUM	KETERANGAN
		ANGGARAN	REALISASI	(Rp)	(%)		
01.2.02.07.5.1.02	Belanja Barang dan Jasa	944.000,00	943.750,00	(250,00)	99,97		
01.2.03	Administrasi Barang Milik Daerah pada Perangkat Daerah	352.000,00	349.000,00	(3.000,00)	99,15		
01.2.03.06	Penatausahaan Barang Milik Daerah pada SKPD	352.000,00	349.000,00	(3.000,00)	99,15		
01.2.03.06.5.1	BELANJA OPERASI	352.000,00	349.000,00	(3.000,00)	99,15		
01.2.03.06.5.1.02	Belanja Barang dan Jasa	352.000,00	349.000,00	(3.000,00)	99,15		
01.2.05	Administrasi Kepegawaian Perangkat Daerah	261.365,00	260.000,00	(1.365,00)	99,48		
01.2.05.03	Pendataan dan Pengolahan Administrasi Kepegawaian	261.365,00	260.000,00	(1.365,00)	99,48		
01.2.05.03.5.1	BELANJA OPERASI	261.365,00	260.000,00	(1.365,00)	99,48		
01.2.05.03.5.1.02	Belanja Barang dan Jasa	261.365,00	260.000,00	(1.365,00)	99,48		
01.2.06	Administrasi Umum Perangkat Daerah	52.549.156,00	52.281.500,00	(267.656,00)	99,49		
01.2.06.01	Penyediaan Komponen Instalasi Listrik/Penerangan Bangunan Kantor	4.809.551,00	4.807.500,00	(2.051,00)	99,96		
01.2.06.01.5.1	BELANJA OPERASI	4.809.551,00	4.807.500,00	(2.051,00)	99,96		
01.2.06.01.5.1.02	Belanja Barang dan Jasa	4.809.551,00	4.807.500,00	(2.051,00)	99,96		
01.2.06.02	Penyediaan Peralatan dan Perlengkapan Kantor	6.915.500,00	6.896.000,00	(19.500,00)	99,72		
01.2.06.02.5.1	BELANJA OPERASI	6.915.500,00	6.896.000,00	(19.500,00)	99,72		
01.2.06.02.5.1.02	Belanja Barang dan Jasa	6.915.500,00	6.896.000,00	(19.500,00)	99,72		
01.2.06.04	Penyediaan Bahan Logistik Kantor	3.000.000,00	2.958.000,00	(42.000,00)	98,60		
01.2.06.04.5.1	BELANJA OPERASI	3.000.000,00	2.958.000,00	(42.000,00)	98,60		
01.2.06.04.5.1.02	Belanja Barang dan Jasa	3.000.000,00	2.958.000,00	(42.000,00)	98,60		
01.2.06.05	Penyediaan Barang Cetakan dan Penggandaan	6.565.445,00	6.550.000,00	(15.445,00)	99,76		
01.2.06.05.5.1	BELANJA OPERASI	6.565.445,00	6.550.000,00	(15.445,00)	99,76		
01.2.06.05.5.1.02	Belanja Barang dan Jasa	6.565.445,00	6.550.000,00	(15.445,00)	99,76		
01.2.06.07	Penyediaan Bahan/Material	18.000.000,00	17.930.000,00	(70.000,00)	99,61		
01.2.06.07.5.1	BELANJA OPERASI	18.000.000,00	17.930.000,00	(70.000,00)	99,61		
01.2.06.07.5.1.02	Belanja Barang dan Jasa	18.000.000,00	17.930.000,00	(70.000,00)	99,61		
01.2.06.09	Penyelenggaraan Rapat Koordinasi dan Konsultasi SKPD	13.258.660,00	13.140.000,00	(118.660,00)	99,11		
01.2.06.09.5.1	BELANJA OPERASI	13.258.660,00	13.140.000,00	(118.660,00)	99,11		
01.2.06.09.5.1.02	Belanja Barang dan Jasa	13.258.660,00	13.140.000,00	(118.660,00)	99,11		
01.2.07	Pengadaan Barang Milik Daerah Penunjang Urusan Pemerintah Daerah	5.450.000,00	5.355.000,00	(95.000,00)	98,26		
01.2.07.06	Pengadaan Peralatan dan Mesin Lainnya	5.450.000,00	5.355.000,00	(95.000,00)	98,26		
01.2.07.06.5.1	BELANJA OPERASI	750.000,00	680.000,00	(70.000,00)	90,67		
01.2.07.06.5.1.01	Belanja Pegawai	680.000,00	680.000,00	0,00	100,00		
01.2.07.06.5.1.02	Belanja Barang dan Jasa	70.000,00	0,00	(70.000,00)	0		
01.2.07.06.5.2	BELANJA MODAL	4.700.000,00	4.675.000,00	(25.000,00)	99,47		
01.2.07.06.5.2.02	Belanja Modal Peralatan dan Mesin	4.700.000,00	4.675.000,00	(25.000,00)	99,47		
01.2.08	Penyediaan Jasa Penunjang Urusan Pemerintahan Daerah	48.513.000,00	44.248.410,00	(4.264.590,00)	91,21		
01.2.08.02	Penyediaan Jasa Komunikasi, Sumber Daya Air dan Listrik	17.051.000,00	16.132.406,00	(918.594,00)	94,61		

KODE	URAIAN	JUMLAH (Rp)		BERTAMBAH / (BERKURANG)		DASAR HUKUM	KETERANGAN
		ANGGARAN	REALISASI	(Rp)	(%)		
01.2.08.02.5.1	BELANJA OPERASI	17.051.000,00	16.132.406,00	(918.594,00)	94,61		
01.2.08.02.5.1.02	Belanja Barang dan Jasa	17.051.000,00	16.132.406,00	(918.594,00)	94,61		
01.2.08.03	Penyediaan Jasa Peralatan dan Perlengkapan Kantor	822.000,00	820.000,00	(2.000,00)	99,76		
01.2.08.03.5.1	BELANJA OPERASI	822.000,00	820.000,00	(2.000,00)	99,76		
01.2.08.03.5.1.02	Belanja Barang dan Jasa	822.000,00	820.000,00	(2.000,00)	99,76		
01.2.08.04	Penyediaan Jasa Pelayanan Umum Kantor	30.640.000,00	27.296.004,00	(3.343.996,00)	89,09		
01.2.08.04.5.1	BELANJA OPERASI	30.640.000,00	27.296.004,00	(3.343.996,00)	89,09		
01.2.08.04.5.1.02	Belanja Barang dan Jasa	30.640.000,00	27.296.004,00	(3.343.996,00)	89,09		
01.2.09	Pemeliharaan Barang Milik Daerah Penunjang Urusan Pemerintahan Daerah	38.706.004,00	37.717.400,00	(988.604,00)	97,45		
01.2.09.02	Penyediaan Jasa Pemeliharaan, Biaya Pemeliharaan, Pajak dan Perizinan Kendaraan Dinas Operasional atau Lapangan	29.982.226,00	29.180.700,00	(801.526,00)	97,33		
01.2.09.02.5.1	BELANJA OPERASI	29.982.226,00	29.180.700,00	(801.526,00)	97,33		
01.2.09.02.5.1.02	Belanja Barang dan Jasa	29.982.226,00	29.180.700,00	(801.526,00)	97,33		
01.2.09.06	Pemeliharaan Peralatan dan Mesin Lainnya	3.723.778,00	3.641.700,00	(82.078,00)	97,80		
01.2.09.06.5.1	BELANJA OPERASI	3.723.778,00	3.641.700,00	(82.078,00)	97,80		
01.2.09.06.5.1.02	Belanja Barang dan Jasa	3.723.778,00	3.641.700,00	(82.078,00)	97,80		
01.2.09.09	Pemeliharaan/Rehabilitasi Gedung Kantor dan Bangunan Lainnya	5.000.000,00	4.895.000,00	(105.000,00)	97,90		
01.2.09.09.5.1	BELANJA OPERASI	5.000.000,00	4.895.000,00	(105.000,00)	97,90		
01.2.09.09.5.1.02	Belanja Barang dan Jasa	5.000.000,00	4.895.000,00	(105.000,00)	97,90		
02	**PROGRAM PENYELENGGARAAN PEMERINTAHAN DAN PELAYANAN PUBLIK**	55.104.920,00	52.720.250,00	(2.384.670,00)	95,67		
02.2.01	Koordinasi Penyelenggaraan Kegiatan Pemerintahan di Tingkat Kecamatan	19.000.000,00	18.567.250,00	(432.750,00)	97,72		
02.2.01.01	Koordinasi/Sinergi Perencanaan dan Pelaksanaan Kegiatan Pemerintahan dengan Perangkat Daerah dan Instansi Vertikal Terkait	19.000.000,00	18.567.250,00	(432.750,00)	97,72		
02.2.01.01.5.1	BELANJA OPERASI	19.000.000,00	18.567.250,00	(432.750,00)	97,72		
02.2.01.01.5.1.02	Belanja Barang dan Jasa	19.000.000,00	18.567.250,00	(432.750,00)	97,72		
02.2.04	Pelaksanaan Urusan Pemerintahan yang Dilimpahkan kepada Camat	36.104.920,00	34.153.000,00	(1.951.920,00)	94,59		
02.2.04.01	Pelaksanaan Urusan Pemerintahan yang Terkait dengan Pelayanan Perizinan Non Usaha	5.100.000,00	4.758.000,00	(342.000,00)	93,29		
02.2.04.01.5.1	BELANJA OPERASI	5.100.000,00	4.758.000,00	(342.000,00)	93,29		
02.2.04.01.5.1.02	Belanja Barang dan Jasa	5.100.000,00	4.758.000,00	(342.000,00)	93,29		
02.2.04.03	Pelaksanaan Urusan Pemerintahan yang Terkait dengan Kewenangan Lain yang Dilimpahkan	31.004.920,00	29.395.000,00	(1.609.920,00)	94,81		
02.2.04.03.5.1	BELANJA OPERASI	31.004.920,00	29.395.000,00	(1.609.920,00)	94,81		

KODE	URAIAN	JUMLAH (Rp)		BERTAMBAH / (BERKURANG)		DASAR HUKUM	KETERANGAN
		ANGGARAN	REALISASI	(Rp)	(%)		
02.2.04.03.5.1.01	Belanja Pegawai	2.700.000,00	2.700.000,00	0,00	100,00		
02.2.04.03.5.1.02	Belanja Barang dan Jasa	28.304.920,00	26.695.000,00	(1.609.920,00)	94,31		
03	**PROGRAM PEMBERDAYAAN MASYARAKAT DESA DAN KELURAHAN**	6.633.775,00	6.565.000,00	(68.775,00)	98,96		
03.2.01	Koordinasi Kegiatan Pemberdayaan Desa	6.633.775,00	6.565.000,00	(68.775,00)	98,96		
03.2.01.03	Peningkatan Efektifitas Kegiatan Pemberdayaan Masyarakat di Wilayah Kecamatan	6.633.775,00	6.565.000,00	(68.775,00)	98,96		
03.2.01.03.5.1	BELANJA OPERASI	6.633.775,00	6.565.000,00	(68.775,00)	98,96		
03.2.01.03.5.1.01	Belanja Pegawai	1.000.000,00	1.000.000,00	0,00	100,00		
03.2.01.03.5.1.02	Belanja Barang dan Jasa	5.633.775,00	5.565.000,00	(68.775,00)	98,78		
04	**PROGRAM KOORDINASI KETENTRAMAN DAN KETERTIBAN UMUM**	11.000.000,00	10.546.500,00	(453.500,00)	95,88		
04.7.03	Koordinasi Upaya Penyelenggaraan Ketenteraman dan Ketertiban Umum	11.000.000,00	10.546.500,00	(453.500,00)	95,88		
04.7.03.01	Sinergitas dengan Kepolisian Negara Republik Indonesia, Tentara Nasional Indonesia dan Instansi Vertikal di Wilayah Kecamatan	8.000.000,00	7.689.000,00	(311.000,00)	96,11		
04.7.03.01.5.1	BELANJA OPERASI	8.000.000,00	7.689.000,00	(311.000,00)	96,11		
04.7.03.01.5.1.01	Belanja Pegawai	1.000.000,00	1.000.000,00	0,00	100,00		
04.7.03.01.5.1.02	Belanja Barang dan Jasa	7.000.000,00	6.689.000,00	(311.000,00)	95,56		
04.7.03.02	Harmonisasi Hubungan dengan Tokoh Agama dan Tokoh Masyarakat	3.000.000,00	2.857.500,00	(142.500,00)	95,25		
04.7.03.02.5.1	BELANJA OPERASI	3.000.000,00	2.857.500,00	(142.500,00)	95,25		
04.7.03.02.5.1.02	Belanja Barang dan Jasa	3.000.000,00	2.857.500,00	(142.500,00)	95,25		
06	**PROGRAM PEMBINAAN DAN PENGAWASAN PEMERINTAHAN DESA**	12.163.680,00	10.678.250,00	(1.485.430,00)	87,79		
06.2.01	Fasilitasi, Rekomendasi dan Koordinasi Pembinaan dan Pengawasan Pemerintahan Desa	12.163.680,00	10.678.250,00	(1.485.430,00)	87,79		
06.2.01.02	Fasilitasi Administrasi Tata Pemerintahan Desa	7.203.175,00	6.265.000,00	(938.175,00)	86,98		
06.2.01.02.5.1	BELANJA OPERASI	7.203.175,00	6.265.000,00	(938.175,00)	86,98		
06.2.01.02.5.1.01	Belanja Pegawai	500.000,00	500.000,00	0,00	100,00		
06.2.01.02.5.1.02	Belanja Barang dan Jasa	6.703.175,00	5.765.000,00	(938.175,00)	86,00		
06.2.01.03	Fasilitasi Pengelolaan Keuangan Desa dan Pendayagunaan Aset Desa	4.960.505,00	4.413.250,00	(547.255,00)	88,97		
06.2.01.03.5.1	BELANJA OPERASI	4.960.505,00	4.413.250,00	(547.255,00)	88,97		
06.2.01.03.5.1.02	Belanja Barang dan Jasa	4.960.505,00	4.413.250,00	(547.255,00)	88,97		
	SURPLUS / DEFISIT	(2.088.794.534,00)	(1.994.191.613,00)	94.602.921,00	0		
	SISA LEBIH / KURANG PEMBIAYAAN TAHUN BERKENAAN	**(2.088.794.534,00)**	**(1.994.191.613,00)**	**94.602.921,00**	**0**		

PEMERINTAH KABUPATEN TRENGGALEK

RINCIAN APBD MENURUT URUSAN PEMERINTAHAN DAERAH, ORGANISASI, PROGRAM, KEGIATAN, SUBKEGIATAN, KELOMPOK, DAN JENIS PENDAPATAN, BELANJA DAN PEMBIAYAAN

Tahun Anggaran 2023

Urusan Pemerintahan : 7.01 KECAMATAN

SKPD : 7-01.0-00.0-00.09 KECAMATAN PANGGUL

KODE	URAIAN	JUMLAH (Rp)		BERTAMBAH / (BERKURANG)		DASAR HUKUM	KETERANGAN
		ANGGARAN	REALISASI	(Rp)	(%)		
00.0.00.00.5	**BELANJA DAERAH**	2.657.026.464,00	2.486.417.925,00	(170.608.539,00)	93,58		
01	**PROGRAM PENUNJANG URUSAN PEMERINTAHAN DAERAH KABUPATEN/KOTA**	2.555.892.939,00	2.388.474.482,00	(167.418.457,00)	93,45		
01.2.01	Perencanaan, Penganggaran, dan Evaluasi Kinerja Perangkat Daerah	3.400.000,00	3.155.000,00	(245.000,00)	92,79		
01.2.01.01	Penyusunan Dokumen Perencanaan Perangkat Daerah	1.700.000,00	1.544.000,00	(156.000,00)	90,82		
01.2.01.01.5.1	BELANJA OPERASI	1.700.000,00	1.544.000,00	(156.000,00)	90,82		
01.2.01.01.5.1.02	Belanja Barang dan Jasa	1.700.000,00	1.544.000,00	(156.000,00)	90,82		
01.2.01.06	Koordinasi dan Penyusunan Laporan Capaian Kinerja dan Ikhtisar Realisasi Kinerja SKPD	1.700.000,00	1.611.000,00	(89.000,00)	94,76		
01.2.01.06.5.1	BELANJA OPERASI	1.700.000,00	1.611.000,00	(89.000,00)	94,76		
01.2.01.06.5.1.02	Belanja Barang dan Jasa	1.700.000,00	1.611.000,00	(89.000,00)	94,76		
01.2.02	Administrasi Keuangan Perangkat Daerah	2.105.304.664,00	1.941.821.971,00	(163.482.693,00)	92,23		
01.2.02.01	Penyediaan Gaji dan Tunjangan ASN	2.052.589.664,00	1.889.816.971,00	(162.772.693,00)	92,07		
01.2.02.01.5.1	BELANJA OPERASI	2.052.589.664,00	1.889.816.971,00	(162.772.693,00)	92,07		
01.2.02.01.5.1.01	Belanja Pegawai	2.052.589.664,00	1.889.816.971,00	(162.772.693,00)	92,07		
01.2.02.02	Penyediaan Administrasi Pelaksanaan Tugas ASN	51.530.000,00	51.300.000,00	(230.000,00)	99,55		
01.2.02.02.5.1	BELANJA OPERASI	51.530.000,00	51.300.000,00	(230.000,00)	99,55		
01.2.02.02.5.1.01	Belanja Pegawai	51.300.000,00	51.300.000,00	0,00	100,00		
01.2.02.02.5.1.02	Belanja Barang dan Jasa	230.000,00	0,00	(230.000,00)	0		
01.2.02.03	Pelaksanaan Penatausahaan dan Pengujian/Verifikasi Keuangan SKPD	475.000,00	330.000,00	(145.000,00)	69,47		
01.2.02.03.5.1	BELANJA OPERASI	475.000,00	330.000,00	(145.000,00)	69,47		
01.2.02.03.5.1.02	Belanja Barang dan Jasa	475.000,00	330.000,00	(145.000,00)	69,47		
01.2.02.07	Koordinasi dan Penyusunan Laporan Keuangan Bulanan/ Triwulanan/ Semesteran SKPD	710.000,00	375.000,00	(335.000,00)	52,82		
01.2.02.07.5.1	BELANJA OPERASI	710.000,00	375.000,00	(335.000,00)	52,82		

KODE	URAIAN	JUMLAH (Rp)		BERTAMBAH / (BERKURANG)		DASAR HUKUM	KETERANGAN
		ANGGARAN	REALISASI	(Rp)	(%)		
01.2.02.07.5.1.02	Belanja Barang dan Jasa	710.000,00	375.000,00	(335.000,00)	52,82		
01.2.03	Administrasi Barang Milik Daerah pada Perangkat Daerah	4.945.000,00	4.942.000,00	(3.000,00)	99,94		
01.2.03.06	Penatausahaan Barang Milik Daerah pada SKPD	4.945.000,00	4.942.000,00	(3.000,00)	99,94		
01.2.03.06.5.1	BELANJA OPERASI	4.945.000,00	4.942.000,00	(3.000,00)	99,94		
01.2.03.06.5.1.01	Belanja Pegawai	4.800.000,00	4.800.000,00	0,00	100,00		
01.2.03.06.5.1.02	Belanja Barang dan Jasa	145.000,00	142.000,00	(3.000,00)	97,93		
01.2.05	Administrasi Kepegawaian Perangkat Daerah	500.000,00	495.000,00	(5.000,00)	99,00		
01.2.05.03	Pendataan dan Pengolahan Administrasi Kepegawaian	500.000,00	495.000,00	(5.000,00)	99,00		
01.2.05.03.5.1	BELANJA OPERASI	500.000,00	495.000,00	(5.000,00)	99,00		
01.2.05.03.5.1.02	Belanja Barang dan Jasa	500.000,00	495.000,00	(5.000,00)	99,00		
01.2.06	Administrasi Umum Perangkat Daerah	65.525.800,00	64.638.283,00	(887.517,00)	98,65		
01.2.06.01	Penyediaan Komponen Instalasi Listrik/Penerangan Bangunan Kantor	3.750.000,00	3.743.000,00	(7.000,00)	99,81		
01.2.06.01.5.1	BELANJA OPERASI	3.750.000,00	3.743.000,00	(7.000,00)	99,81		
01.2.06.01.5.1.02	Belanja Barang dan Jasa	3.750.000,00	3.743.000,00	(7.000,00)	99,81		
01.2.06.02	Penyediaan Peralatan dan Perlengkapan Kantor	2.500.000,00	2.495.000,00	(5.000,00)	99,80		
01.2.06.02.5.1	BELANJA OPERASI	2.500.000,00	2.495.000,00	(5.000,00)	99,80		
01.2.06.02.5.1.02	Belanja Barang dan Jasa	2.500.000,00	2.495.000,00	(5.000,00)	99,80		
01.2.06.04	Penyediaan Bahan Logistik Kantor	3.000.000,00	2.883.500,00	(116.500,00)	96,12		
01.2.06.04.5.1	BELANJA OPERASI	3.000.000,00	2.883.500,00	(116.500,00)	96,12		
01.2.06.04.5.1.02	Belanja Barang dan Jasa	3.000.000,00	2.883.500,00	(116.500,00)	96,12		
01.2.06.05	Penyediaan Barang Cetakan dan Penggandaan	3.150.000,00	3.150.000,00	0,00	100,00		
01.2.06.05.5.1	BELANJA OPERASI	3.150.000,00	3.150.000,00	0,00	100,00		
01.2.06.05.5.1.02	Belanja Barang dan Jasa	3.150.000,00	3.150.000,00	0,00	100,00		
01.2.06.07	Penyediaan Bahan/Material	17.947.800,00	17.902.000,00	(45.800,00)	99,74		
01.2.06.07.5.1	BELANJA OPERASI	17.947.800,00	17.902.000,00	(45.800,00)	99,74		
01.2.06.07.5.1.02	Belanja Barang dan Jasa	17.947.800,00	17.902.000,00	(45.800,00)	99,74		
01.2.06.08	Fasilitasi Kunjungan Tamu	4.137.000,00	3.460.000,00	(677.000,00)	83,64		
01.2.06.08.5.1	BELANJA OPERASI	4.137.000,00	3.460.000,00	(677.000,00)	83,64		
01.2.06.08.5.1.02	Belanja Barang dan Jasa	4.137.000,00	3.460.000,00	(677.000,00)	83,64		
01.2.06.09	Penyelenggaraan Rapat Koordinasi dan Konsultasi SKPD	30.566.000,00	30.531.783,00	(34.217,00)	99,89		
01.2.06.09.5.1	BELANJA OPERASI	30.566.000,00	30.531.783,00	(34.217,00)	99,89		
01.2.06.09.5.1.01	Belanja Pegawai	1.200.000,00	1.200.000,00	0,00	100,00		
01.2.06.09.5.1.02	Belanja Barang dan Jasa	29.366.000,00	29.331.783,00	(34.217,00)	99,88		
01.2.06.10	Penatausahaan Arsip Dinamis pada SKPD	475.000,00	473.000,00	(2.000,00)	99,58		
01.2.06.10.5.1	BELANJA OPERASI	475.000,00	473.000,00	(2.000,00)	99,58		
01.2.06.10.5.1.02	Belanja Barang dan Jasa	475.000,00	473.000,00	(2.000,00)	99,58		
01.2.08	Penyediaan Jasa Penunjang Urusan Pemerintahan Daerah	328.950.475,00	326.352.828,00	(2.597.647,00)	99,21		
01.2.08.02	Penyediaan Jasa Komunikasi, Sumber Daya Air dan Listrik	59.366.875,00	56.810.608,00	(2.556.267,00)	95,69		

KODE	URAIAN	JUMLAH (Rp)		BERTAMBAH / (BERKURANG)		DASAR HUKUM	KETERANGAN
		ANGGARAN	REALISASI	(Rp)	(%)		
01.2.08.02.5.1	BELANJA OPERASI	59.366.875,00	56.810.608,00	(2.556.267,00)	95,69		
01.2.08.02.5.1.02	Belanja Barang dan Jasa	59.366.875,00	56.810.608,00	(2.556.267,00)	95,69		
01.2.08.04	Penyediaan Jasa Pelayanan Umum Kantor	269.583.600,00	269.542.220,00	(41.380,00)	99,98		
01.2.08.04.5.1	BELANJA OPERASI	269.583.600,00	269.542.220,00	(41.380,00)	99,98		
01.2.08.04.5.1.02	Belanja Barang dan Jasa	269.583.600,00	269.542.220,00	(41.380,00)	99,98		
01.2.09	Pemeliharaan Barang Milik Daerah Penunjang Urusan Pemerintahan Daerah	47.267.000,00	47.069.400,00	(197.600,00)	99,58		
01.2.09.02	Penyediaan Jasa Pemeliharaan, Biaya Pemeliharaan, Pajak dan Perizinan Kendaraan Dinas Operasional atau Lapangan	36.232.000,00	36.099.400,00	(132.600,00)	99,63		
01.2.09.02.5.1	BELANJA OPERASI	36.232.000,00	36.099.400,00	(132.600,00)	99,63		
01.2.09.02.5.1.02	Belanja Barang dan Jasa	36.232.000,00	36.099.400,00	(132.600,00)	99,63		
01.2.09.06	Pemeliharaan Peralatan dan Mesin Lainnya	4.060.000,00	4.050.000,00	(10.000,00)	99,75		
01.2.09.06.5.1	BELANJA OPERASI	4.060.000,00	4.050.000,00	(10.000,00)	99,75		
01.2.09.06.5.1.02	Belanja Barang dan Jasa	4.060.000,00	4.050.000,00	(10.000,00)	99,75		
01.2.09.10	Pemeliharaan/Rehabilitasi Sarana dan Prasarana Gedung Kantor atau Bangunan Lainnya	6.975.000,00	6.920.000,00	(55.000,00)	99,21		
01.2.09.10.5.1	BELANJA OPERASI	6.975.000,00	6.920.000,00	(55.000,00)	99,21		
01.2.09.10.5.1.02	Belanja Barang dan Jasa	6.975.000,00	6.920.000,00	(55.000,00)	99,21		
02	**PROGRAM PENYELENGGARAAN PEMERINTAHAN DAN PELAYANAN PUBLIK**	50.585.000,00	50.436.443,00	(148.557,00)	99,71		
02.2.01	Koordinasi Penyelenggaraan Kegiatan Pemerintahan di Tingkat Kecamatan	12.235.000,00	12.218.000,00	(17.000,00)	99,86		
02.2.01.01	Koordinasi/Sinergi Perencanaan dan Pelaksanaan Kegiatan Pemerintahan dengan Perangkat Daerah dan Instansi Vertikal Terkait	12.235.000,00	12.218.000,00	(17.000,00)	99,86		
02.2.01.01.5.1	BELANJA OPERASI	12.235.000,00	12.218.000,00	(17.000,00)	99,86		
02.2.01.01.5.1.02	Belanja Barang dan Jasa	12.235.000,00	12.218.000,00	(17.000,00)	99,86		
02.2.04	Pelaksanaan Urusan Pemerintahan yang Dilimpahkan kepada Camat	38.350.000,00	38.218.443,00	(131.557,00)	99,66		
02.2.04.02	Pelaksanaan Urusan Pemerintahan yang Terkait dengan Non Perizinan	5.000.000,00	4.995.000,00	(5.000,00)	99,90		
02.2.04.02.5.1	BELANJA OPERASI	5.000.000,00	4.995.000,00	(5.000,00)	99,90		
02.2.04.02.5.1.02	Belanja Barang dan Jasa	5.000.000,00	4.995.000,00	(5.000,00)	99,90		
02.2.04.03	Pelaksanaan Urusan Pemerintahan yang Terkait dengan Kewenangan Lain yang Dilimpahkan	33.350.000,00	33.223.443,00	(126.557,00)	99,62		
02.2.04.03.5.1	BELANJA OPERASI	33.350.000,00	33.223.443,00	(126.557,00)	99,62		
02.2.04.03.5.1.02	Belanja Barang dan Jasa	33.350.000,00	33.223.443,00	(126.557,00)	99,62		
03	**PROGRAM PEMBERDAYAAN MASYARAKAT DESA DAN KELURAHAN**	11.295.000,00	9.742.500,00	(1.552.500,00)	86,25		
03.2.01	Koordinasi Kegiatan Pemberdayaan Desa	11.295.000,00	9.742.500,00	(1.552.500,00)	86,25		

KODE	URAIAN	JUMLAH (Rp)		BERTAMBAH / (BERKURANG)		DASAR HUKUM	KETERANGAN
		ANGGARAN	REALISASI	(Rp)	(%)		
03.2.01.03	Peningkatan Efektifitas Kegiatan Pemberdayaan Masyarakat di Wilayah Kecamatan	11.295.000,00	9.742.500,00	(1.552.500,00)	86,25		
03.2.01.03.5.1	BELANJA OPERASI	11.295.000,00	9.742.500,00	(1.552.500,00)	86,25		
03.2.01.03.5.1.02	Belanja Barang dan Jasa	11.295.000,00	9.742.500,00	(1.552.500,00)	86,25		
04	**PROGRAM KOORDINASI KETENTRAMAN DAN KETERTIBAN UMUM**	25.203.525,00	25.057.500,00	(146.025,00)	99,42		
04.7.03	Koordinasi Upaya Penyelenggaraan Ketenteraman dan Ketertiban Umum	25.203.525,00	25.057.500,00	(146.025,00)	99,42		
04.7.03.01	Sinergitas dengan Kepolisian Negara Republik Indonesia, Tentara Nasional Indonesia dan Instansi Vertikal di Wilayah Kecamatan	3.800.000,00	3.762.500,00	(37.500,00)	99,01		
04.7.03.01.5.1	BELANJA OPERASI	3.800.000,00	3.762.500,00	(37.500,00)	99,01		
04.7.03.01.5.1.02	Belanja Barang dan Jasa	3.800.000,00	3.762.500,00	(37.500,00)	99,01		
04.7.03.02	Harmonisasi Hubungan dengan Tokoh Agama dan Tokoh Masyarakat	21.403.525,00	21.295.000,00	(108.525,00)	99,49		
04.7.03.02.5.1	BELANJA OPERASI	21.403.525,00	21.295.000,00	(108.525,00)	99,49		
04.7.03.02.5.1.02	Belanja Barang dan Jasa	21.403.525,00	21.295.000,00	(108.525,00)	99,49		
06	**PROGRAM PEMBINAAN DAN PENGAWASAN PEMERINTAHAN DESA**	14.050.000,00	12.707.000,00	(1.343.000,00)	90,44		
06.2.01	Fasilitasi, Rekomendasi dan Koordinasi Pembinaan dan Pengawasan Pemerintahan Desa	14.050.000,00	12.707.000,00	(1.343.000,00)	90,44		
06.2.01.02	Fasilitasi Administrasi Tata Pemerintahan Desa	7.400.000,00	7.250.000,00	(150.000,00)	97,97		
06.2.01.02.5.1	BELANJA OPERASI	7.400.000,00	7.250.000,00	(150.000,00)	97,97		
06.2.01.02.5.1.02	Belanja Barang dan Jasa	7.400.000,00	7.250.000,00	(150.000,00)	97,97		
06.2.01.03	Fasilitasi Pengelolaan Keuangan Desa dan Pendayagunaan Aset Desa	6.650.000,00	5.457.000,00	(1.193.000,00)	82,06		
06.2.01.03.5.1	BELANJA OPERASI	6.650.000,00	5.457.000,00	(1.193.000,00)	82,06		
06.2.01.03.5.1.02	Belanja Barang dan Jasa	6.650.000,00	5.457.000,00	(1.193.000,00)	82,06		
	SURPLUS / DEFISIT	(2.657.026.464,00)	(2.486.417.925,00)	170.608.539,00	0		
SISA LEBIH / KURANG PEMBIAYAAN TAHUN BERKENAAN		**(2.657.026.464,00)**	**(2.486.417.925,00)**	**170.608.539,00**	**0**		

PEMERINTAH KABUPATEN TRENGGALEK

RINCIAN APBD MENURUT URUSAN PEMERINTAHAN DAERAH, ORGANISASI, PROGRAM, KEGIATAN, SUBKEGIATAN, KELOMPOK, DAN JENIS PENDAPATAN, BELANJA DAN PEMBIAYAAN

Tahun Anggaran 2023

Urusan Pemerintahan : 7.01 KECAMATAN

SKPD : 7-01.0-00.0-00.10 KECAMATAN KARANGAN

KODE	URAIAN	JUMLAH (Rp)		BERTAMBAH / (BERKURANG)		DASAR HUKUM	KETERANGAN
		ANGGARAN	REALISASI	(Rp)	(%)		
00.0.00.00.5	**BELANJA DAERAH**	2.586.354.614,00	2.235.151.549,00	(351.203.065,00)	86,42		
01	**PROGRAM PENUNJANG URUSAN PEMERINTAHAN DAERAH KABUPATEN/KOTA**	2.505.797.889,00	2.156.664.074,00	(349.133.815,00)	86,07		
01.2.01	Perencanaan, Penganggaran, dan Evaluasi Kinerja Perangkat Daerah	1.252.677,00	1.219.500,00	(33.177,00)	97,35		
01.2.01.01	Penyusunan Dokumen Perencanaan Perangkat Daerah	750.270,00	723.000,00	(27.270,00)	96,37		
01.2.01.01.5.1	BELANJA OPERASI	750.270,00	723.000,00	(27.270,00)	96,37		
01.2.01.01.5.1.02	Belanja Barang dan Jasa	750.270,00	723.000,00	(27.270,00)	96,37		
01.2.01.06	Koordinasi dan Penyusunan Laporan Capaian Kinerja dan Ikhtisar Realisasi Kinerja SKPD	502.407,00	496.500,00	(5.907,00)	98,82		
01.2.01.06.5.1	BELANJA OPERASI	502.407,00	496.500,00	(5.907,00)	98,82		
01.2.01.06.5.1.02	Belanja Barang dan Jasa	502.407,00	496.500,00	(5.907,00)	98,82		
01.2.02	Administrasi Keuangan Perangkat Daerah	2.313.597.975,00	1.967.703.080,00	(345.894.895,00)	85,05		
01.2.02.01	Penyediaan Gaji dan Tunjangan ASN	2.244.227.075,00	1.903.343.080,00	(340.883.995,00)	84,81		
01.2.02.01.5.1	BELANJA OPERASI	2.244.227.075,00	1.903.343.080,00	(340.883.995,00)	84,81		
01.2.02.01.5.1.01	Belanja Pegawai	2.244.227.075,00	1.903.343.080,00	(340.883.995,00)	84,81		
01.2.02.02	Penyediaan Administrasi Pelaksanaan Tugas ASN	67.780.000,00	62.860.000,00	(4.920.000,00)	92,74		
01.2.02.02.5.1	BELANJA OPERASI	67.780.000,00	62.860.000,00	(4.920.000,00)	92,74		
01.2.02.02.5.1.01	Belanja Pegawai	67.780.000,00	62.860.000,00	(4.920.000,00)	92,74		
01.2.02.03	Pelaksanaan Penatausahaan dan Pengujian/Verifikasi Keuangan SKPD	795.450,00	750.000,00	(45.450,00)	94,29		
01.2.02.03.5.1	BELANJA OPERASI	795.450,00	750.000,00	(45.450,00)	94,29		
01.2.02.03.5.1.02	Belanja Barang dan Jasa	795.450,00	750.000,00	(45.450,00)	94,29		
01.2.02.07	Koordinasi dan Penyusunan Laporan Keuangan Bulanan/ Triwulanan/ Semesteran SKPD	795.450,00	750.000,00	(45.450,00)	94,29		
01.2.02.07.5.1	BELANJA OPERASI	795.450,00	750.000,00	(45.450,00)	94,29		
01.2.02.07.5.1.02	Belanja Barang dan Jasa	795.450,00	750.000,00	(45.450,00)	94,29		

KODE	URAIAN	JUMLAH (Rp)		BERTAMBAH / (BERKURANG)		DASAR HUKUM	KETERANGAN
		ANGGARAN	REALISASI	(Rp)	(%)		
01.2.03	Administrasi Barang Milik Daerah pada Perangkat Daerah	795.450,00	750.000,00	(45.450,00)	94,29		
01.2.03.06	Penatausahaan Barang Milik Daerah pada SKPD	795.450,00	750.000,00	(45.450,00)	94,29		
01.2.03.06.5.1	BELANJA OPERASI	795.450,00	750.000,00	(45.450,00)	94,29		
01.2.03.06.5.1.02	Belanja Barang dan Jasa	795.450,00	750.000,00	(45.450,00)	94,29		
01.2.05	Administrasi Kepegawaian Perangkat Daerah	795.450,00	750.000,00	(45.450,00)	94,29		
01.2.05.03	Pendataan dan Pengolahan Administrasi Kepegawaian	795.450,00	750.000,00	(45.450,00)	94,29		
01.2.05.03.5.1	BELANJA OPERASI	795.450,00	750.000,00	(45.450,00)	94,29		
01.2.05.03.5.1.02	Belanja Barang dan Jasa	795.450,00	750.000,00	(45.450,00)	94,29		
01.2.06	Administrasi Umum Perangkat Daerah	61.876.563,00	61.299.521,00	(577.042,00)	99,07		
01.2.06.01	Penyediaan Komponen Instalasi Listrik/Penerangan Bangunan Kantor	7.455.225,00	7.394.500,00	(60.725,00)	99,19		
01.2.06.01.5.1	BELANJA OPERASI	7.455.225,00	7.394.500,00	(60.725,00)	99,19		
01.2.06.01.5.1.01	Belanja Pegawai	6.000.000,00	6.000.000,00	0,00	100,00		
01.2.06.01.5.1.02	Belanja Barang dan Jasa	1.455.225,00	1.394.500,00	(60.725,00)	95,83		
01.2.06.02	Penyediaan Peralatan dan Perlengkapan Kantor	3.292.834,00	3.220.717,00	(72.117,00)	97,81		
01.2.06.02.5.1	BELANJA OPERASI	3.292.834,00	3.220.717,00	(72.117,00)	97,81		
01.2.06.02.5.1.02	Belanja Barang dan Jasa	3.292.834,00	3.220.717,00	(72.117,00)	97,81		
01.2.06.04	Penyediaan Bahan Logistik Kantor	16.677.900,00	16.634.500,00	(43.400,00)	99,74		
01.2.06.04.5.1	BELANJA OPERASI	16.677.900,00	16.634.500,00	(43.400,00)	99,74		
01.2.06.04.5.1.02	Belanja Barang dan Jasa	16.677.900,00	16.634.500,00	(43.400,00)	99,74		
01.2.06.05	Penyediaan Barang Cetakan dan Penggandaan	4.884.631,00	4.884.500,00	(131,00)	100,00		
01.2.06.05.5.1	BELANJA OPERASI	4.884.631,00	4.884.500,00	(131,00)	100,00		
01.2.06.05.5.1.02	Belanja Barang dan Jasa	4.884.631,00	4.884.500,00	(131,00)	100,00		
01.2.06.07	Penyediaan Bahan/Material	16.811.073,00	16.689.304,00	(121.769,00)	99,28		
01.2.06.07.5.1	BELANJA OPERASI	16.811.073,00	16.689.304,00	(121.769,00)	99,28		
01.2.06.07.5.1.02	Belanja Barang dan Jasa	16.811.073,00	16.689.304,00	(121.769,00)	99,28		
01.2.06.09	Penyelenggaraan Rapat Koordinasi dan Konsultasi SKPD	12.754.900,00	12.476.000,00	(278.900,00)	97,81		
01.2.06.09.5.1	BELANJA OPERASI	12.754.900,00	12.476.000,00	(278.900,00)	97,81		
01.2.06.09.5.1.02	Belanja Barang dan Jasa	12.754.900,00	12.476.000,00	(278.900,00)	97,81		
01.2.07	Pengadaan Barang Milik Daerah Penunjang Urusan Pemerintah Daerah	11.340.980,00	10.840.980,00	(500.000,00)	95,59		
01.2.07.05	Pengadaan Mebel	5.312.500,00	5.312.500,00	0,00	100,00		
01.2.07.05.5.2	BELANJA MODAL	5.312.500,00	5.312.500,00	0,00	100,00		
01.2.07.05.5.2.02	Belanja Modal Peralatan dan Mesin	5.312.500,00	5.312.500,00	0,00	100,00		
01.2.07.06	Pengadaan Peralatan dan Mesin Lainnya	6.028.480,00	5.528.480,00	(500.000,00)	91,71		
01.2.07.06.5.2	BELANJA MODAL	6.028.480,00	5.528.480,00	(500.000,00)	91,71		
01.2.07.06.5.2.02	Belanja Modal Peralatan dan Mesin	6.028.480,00	5.528.480,00	(500.000,00)	91,71		
01.2.08	Penyediaan Jasa Penunjang Urusan Pemerintahan Daerah	91.434.700,00	89.430.993,00	(2.003.707,00)	97,81		
01.2.08.02	Penyediaan Jasa Komunikasi, Sumber Daya Air dan Listrik	28.646.700,00	26.733.460,00	(1.913.240,00)	93,32		

KODE	URAIAN	JUMLAH (Rp)		BERTAMBAH / (BERKURANG)		DASAR HUKUM	KETERANGAN
		ANGGARAN	REALISASI	(Rp)	(%)		
01.2.08.02.5.1	BELANJA OPERASI	28.646.700,00	26.733.460,00	(1.913.240,00)	93,32		
01.2.08.02.5.1.02	Belanja Barang dan Jasa	28.646.700,00	26.733.460,00	(1.913.240,00)	93,32		
01.2.08.04	Penyediaan Jasa Pelayanan Umum Kantor	62.788.000,00	62.697.533,00	(90.467,00)	99,86		
01.2.08.04.5.1	BELANJA OPERASI	62.788.000,00	62.697.533,00	(90.467,00)	99,86		
01.2.08.04.5.1.02	Belanja Barang dan Jasa	62.788.000,00	62.697.533,00	(90.467,00)	99,86		
01.2.09	Pemeliharaan Barang Milik Daerah Penunjang Urusan Pemerintahan Daerah	24.704.094,00	24.670.000,00	(34.094,00)	99,86		
01.2.09.02	Penyediaan Jasa Pemeliharaan, Biaya Pemeliharaan, Pajak dan Perizinan Kendaraan Dinas Operasional atau Lapangan	7.030.874,00	7.005.000,00	(25.874,00)	99,63		
01.2.09.02.5.1	BELANJA OPERASI	7.030.874,00	7.005.000,00	(25.874,00)	99,63		
01.2.09.02.5.1.02	Belanja Barang dan Jasa	7.030.874,00	7.005.000,00	(25.874,00)	99,63		
01.2.09.06	Pemeliharaan Peralatan dan Mesin Lainnya	8.123.000,00	8.115.000,00	(8.000,00)	99,90		
01.2.09.06.5.1	BELANJA OPERASI	8.123.000,00	8.115.000,00	(8.000,00)	99,90		
01.2.09.06.5.1.02	Belanja Barang dan Jasa	8.123.000,00	8.115.000,00	(8.000,00)	99,90		
01.2.09.09	Pemeliharaan/Rehabilitasi Gedung Kantor dan Bangunan Lainnya	9.550.220,00	9.550.000,00	(220,00)	100,00		
01.2.09.09.5.1	BELANJA OPERASI	9.550.220,00	9.550.000,00	(220,00)	100,00		
01.2.09.09.5.1.02	Belanja Barang dan Jasa	9.550.220,00	9.550.000,00	(220,00)	100,00		
02	**PROGRAM PENYELENGGARAAN PEMERINTAHAN DAN PELAYANAN PUBLIK**	49.080.950,00	47.977.475,00	(1.103.475,00)	97,75		
02.2.01	Koordinasi Penyelenggaraan Kegiatan Pemerintahan di Tingkat Kecamatan	17.341.305,00	17.280.000,00	(61.305,00)	99,65		
02.2.01.01	Koordinasi/Sinergi Perencanaan dan Pelaksanaan Kegiatan Pemerintahan dengan Perangkat Daerah dan Instansi Vertikal Terkait	17.341.305,00	17.280.000,00	(61.305,00)	99,65		
02.2.01.01.5.1	BELANJA OPERASI	17.341.305,00	17.280.000,00	(61.305,00)	99,65		
02.2.01.01.5.1.01	Belanja Pegawai	1.000.000,00	1.000.000,00	0,00	100,00		
02.2.01.01.5.1.02	Belanja Barang dan Jasa	16.341.305,00	16.280.000,00	(61.305,00)	99,62		
02.2.04	Pelaksanaan Urusan Pemerintahan yang Dilimpahkan kepada Camat	31.739.645,00	30.697.475,00	(1.042.170,00)	96,72		
02.2.04.01	Pelaksanaan Urusan Pemerintahan yang Terkait dengan Pelayanan Perizinan Non Usaha	4.402.480,00	3.993.000,00	(409.480,00)	90,70		
02.2.04.01.5.1	BELANJA OPERASI	4.402.480,00	3.993.000,00	(409.480,00)	90,70		
02.2.04.01.5.1.02	Belanja Barang dan Jasa	4.402.480,00	3.993.000,00	(409.480,00)	90,70		
02.2.04.03	Pelaksanaan Urusan Pemerintahan yang Terkait dengan Kewenangan Lain yang Dilimpahkan	27.337.165,00	26.704.475,00	(632.690,00)	97,69		
02.2.04.03.5.1	BELANJA OPERASI	27.337.165,00	26.704.475,00	(632.690,00)	97,69		
02.2.04.03.5.1.01	Belanja Pegawai	3.000.000,00	3.000.000,00	0,00	100,00		
02.2.04.03.5.1.02	Belanja Barang dan Jasa	24.337.165,00	23.704.475,00	(632.690,00)	97,40		

KODE	URAIAN	JUMLAH (Rp)		BERTAMBAH / (BERKURANG)		DASAR HUKUM	KETERANGAN
		ANGGARAN	REALISASI	(Rp)	(%)		
03	**PROGRAM PEMBERDAYAAN MASYARAKAT DESA DAN KELURAHAN**	5.098.160,00	4.970.000,00	(128.160,00)	97,49		
03.2.01	Koordinasi Kegiatan Pemberdayaan Desa	5.098.160,00	4.970.000,00	(128.160,00)	97,49		
03.2.01.03	Peningkatan Efektifitas Kegiatan Pemberdayaan Masyarakat di Wilayah Kecamatan	5.098.160,00	4.970.000,00	(128.160,00)	97,49		
03.2.01.03.5.1	BELANJA OPERASI	5.098.160,00	4.970.000,00	(128.160,00)	97,49		
03.2.01.03.5.1.01	Belanja Pegawai	500.000,00	500.000,00	0,00	100,00		
03.2.01.03.5.1.02	Belanja Barang dan Jasa	4.598.160,00	4.470.000,00	(128.160,00)	97,21		
04	**PROGRAM KOORDINASI KETENTRAMAN DAN KETERTIBAN UMUM**	12.215.400,00	11.500.000,00	(715.400,00)	94,14		
04.7.03	Koordinasi Upaya Penyelenggaraan Ketenteraman dan Ketertiban Umum	12.215.400,00	11.500.000,00	(715.400,00)	94,14		
04.7.03.01	Sinergitas dengan Kepolisian Negara Republik Indonesia, Tentara Nasional Indonesia dan Instansi Vertikal di Wilayah Kecamatan	7.262.700,00	6.550.000,00	(712.700,00)	90,19		
04.7.03.01.5.1	BELANJA OPERASI	7.262.700,00	6.550.000,00	(712.700,00)	90,19		
04.7.03.01.5.1.01	Belanja Pegawai	1.500.000,00	1.000.000,00	(500.000,00)	66,67		
04.7.03.01.5.1.02	Belanja Barang dan Jasa	5.762.700,00	5.550.000,00	(212.700,00)	96,31		
04.7.03.02	Harmonisasi Hubungan dengan Tokoh Agama dan Tokoh Masyarakat	4.952.700,00	4.950.000,00	(2.700,00)	99,95		
04.7.03.02.5.1	BELANJA OPERASI	4.952.700,00	4.950.000,00	(2.700,00)	99,95		
04.7.03.02.5.1.02	Belanja Barang dan Jasa	4.952.700,00	4.950.000,00	(2.700,00)	99,95		
06	**PROGRAM PEMBINAAN DAN PENGAWASAN PEMERINTAHAN DESA**	14.162.215,00	14.040.000,00	(122.215,00)	99,14		
06.2.01	Fasilitasi, Rekomendasi dan Koordinasi Pembinaan dan Pengawasan Pemerintahan Desa	14.162.215,00	14.040.000,00	(122.215,00)	99,14		
06.2.01.02	Fasilitasi Administrasi Tata Pemerintahan Desa	8.848.150,00	8.790.000,00	(58.150,00)	99,34		
06.2.01.02.5.1	BELANJA OPERASI	8.848.150,00	8.790.000,00	(58.150,00)	99,34		
06.2.01.02.5.1.01	Belanja Pegawai	1.000.000,00	1.000.000,00	0,00	100,00		
06.2.01.02.5.1.02	Belanja Barang dan Jasa	7.848.150,00	7.790.000,00	(58.150,00)	99,26		
06.2.01.03	Fasilitasi Pengelolaan Keuangan Desa dan Pendayagunaan Aset Desa	5.314.065,00	5.250.000,00	(64.065,00)	98,79		
06.2.01.03.5.1	BELANJA OPERASI	5.314.065,00	5.250.000,00	(64.065,00)	98,79		
06.2.01.03.5.1.02	Belanja Barang dan Jasa	5.314.065,00	5.250.000,00	(64.065,00)	98,79		
	SURPLUS / DEFISIT	(2.586.354.614,00)	(2.235.151.549,00)	351.203.065,00	0		
	SISA LEBIH / KURANG PEMBIAYAAN TAHUN BERKENAAN	**(2.586.354.614,00)**	**(2.235.151.549,00)**	**351.203.065,00**	**0**		

PEMERINTAH KABUPATEN TRENGGALEK

RINCIAN APBD MENURUT URUSAN PEMERINTAHAN DAERAH, ORGANISASI, PROGRAM, KEGIATAN, SUBKEGIATAN, KELOMPOK, DAN JENIS PENDAPATAN, BELANJA DAN PEMBIAYAAN

Tahun Anggaran 2023

Urusan Pemerintahan : 7.01 KECAMATAN

SKPD : 7-01.0-00.0-00.11 KECAMATAN WATULIMO

KODE	URAIAN	JUMLAH (Rp)		BERTAMBAH / (BERKURANG)		DASAR HUKUM	KETERANGAN
		ANGGARAN	REALISASI	(Rp)	(%)		
00.0.00.00.5	**BELANJA DAERAH**	2.360.074.227,00	2.352.125.036,00	(7.949.191,00)	99,66		
01	**PROGRAM PENUNJANG URUSAN PEMERINTAHAN DAERAH KABUPATEN/KOTA**	2.231.736.213,00	2.223.919.569,00	(7.816.644,00)	99,65		
01.2.01	Perencanaan, Penganggaran, dan Evaluasi Kinerja Perangkat Daerah	7.852.954,00	7.840.000,00	(12.954,00)	99,84		
01.2.01.01	Penyusunan Dokumen Perencanaan Perangkat Daerah	6.411.350,00	6.400.000,00	(11.350,00)	99,82		
01.2.01.01.5.1	BELANJA OPERASI	6.411.350,00	6.400.000,00	(11.350,00)	99,82		
01.2.01.01.5.1.01	Belanja Pegawai	4.025.000,00	4.025.000,00	0,00	100,00		
01.2.01.01.5.1.02	Belanja Barang dan Jasa	2.386.350,00	2.375.000,00	(11.350,00)	99,52		
01.2.01.06	Koordinasi dan Penyusunan Laporan Capaian Kinerja dan Ikhtisar Realisasi Kinerja SKPD	1.441.604,00	1.440.000,00	(1.604,00)	99,89		
01.2.01.06.5.1	BELANJA OPERASI	1.441.604,00	1.440.000,00	(1.604,00)	99,89		
01.2.01.06.5.1.02	Belanja Barang dan Jasa	1.441.604,00	1.440.000,00	(1.604,00)	99,89		
01.2.02	Administrasi Keuangan Perangkat Daerah	1.897.332.462,00	1.895.776.132,00	(1.556.330,00)	99,92		
01.2.02.01	Penyediaan Gaji dan Tunjangan ASN	1.846.585.914,00	1.845.150.132,00	(1.435.782,00)	99,92		
01.2.02.01.5.1	BELANJA OPERASI	1.846.585.914,00	1.845.150.132,00	(1.435.782,00)	99,92		
01.2.02.01.5.1.01	Belanja Pegawai	1.846.585.914,00	1.845.150.132,00	(1.435.782,00)	99,92		
01.2.02.02	Penyediaan Administrasi Pelaksanaan Tugas ASN	44.850.000,00	44.846.000,00	(4.000,00)	99,99		
01.2.02.02.5.1	BELANJA OPERASI	44.850.000,00	44.846.000,00	(4.000,00)	99,99		
01.2.02.02.5.1.01	Belanja Pegawai	44.850.000,00	44.846.000,00	(4.000,00)	99,99		
01.2.02.03	Pelaksanaan Penatausahaan dan Pengujian/Verifikasi Keuangan SKPD	2.959.074,00	2.950.000,00	(9.074,00)	99,69		
01.2.02.03.5.1	BELANJA OPERASI	2.959.074,00	2.950.000,00	(9.074,00)	99,69		
01.2.02.03.5.1.02	Belanja Barang dan Jasa	2.959.074,00	2.950.000,00	(9.074,00)	99,69		
01.2.02.07	Koordinasi dan Penyusunan Laporan Keuangan Bulanan/ Triwulanan/ Semesteran SKPD	2.937.474,00	2.830.000,00	(107.474,00)	96,34		
01.2.02.07.5.1	BELANJA OPERASI	2.937.474,00	2.830.000,00	(107.474,00)	96,34		

KODE	URAIAN	JUMLAH (Rp)		BERTAMBAH / (BERKURANG)		DASAR HUKUM	KETERANGAN
		ANGGARAN	REALISASI	(Rp)	(%)		
01.2.02.07.5.1.02	Belanja Barang dan Jasa	2.937.474,00	2.830.000,00	(107.474,00)	96,34		
01.2.03	Administrasi Barang Milik Daerah pada Perangkat Daerah	15.242.724,00	15.240.000,00	(2.724,00)	99,98		
01.2.03.06	Penatausahaan Barang Milik Daerah pada SKPD	15.242.724,00	15.240.000,00	(2.724,00)	99,98		
01.2.03.06.5.1	BELANJA OPERASI	15.242.724,00	15.240.000,00	(2.724,00)	99,98		
01.2.03.06.5.1.01	Belanja Pegawai	14.670.000,00	14.670.000,00	0,00	100,00		
01.2.03.06.5.1.02	Belanja Barang dan Jasa	572.724,00	570.000,00	(2.724,00)	99,52		
01.2.05	Administrasi Kepegawaian Perangkat Daerah	3.818.160,00	3.815.000,00	(3.160,00)	99,92		
01.2.05.03	Pendataan dan Pengolahan Administrasi Kepegawaian	3.818.160,00	3.815.000,00	(3.160,00)	99,92		
01.2.05.03.5.1	BELANJA OPERASI	3.818.160,00	3.815.000,00	(3.160,00)	99,92		
01.2.05.03.5.1.02	Belanja Barang dan Jasa	3.818.160,00	3.815.000,00	(3.160,00)	99,92		
01.2.06	Administrasi Umum Perangkat Daerah	122.888.517,00	122.848.180,00	(40.337,00)	99,97		
01.2.06.01	Penyediaan Komponen Instalasi Listrik/Penerangan Bangunan Kantor	4.616.370,00	4.613.000,00	(3.370,00)	99,93		
01.2.06.01.5.1	BELANJA OPERASI	4.616.370,00	4.613.000,00	(3.370,00)	99,93		
01.2.06.01.5.1.02	Belanja Barang dan Jasa	4.616.370,00	4.613.000,00	(3.370,00)	99,93		
01.2.06.02	Penyediaan Peralatan dan Perlengkapan Kantor	5.224.149,00	5.222.250,00	(1.899,00)	99,96		
01.2.06.02.5.1	BELANJA OPERASI	5.224.149,00	5.222.250,00	(1.899,00)	99,96		
01.2.06.02.5.1.02	Belanja Barang dan Jasa	5.224.149,00	5.222.250,00	(1.899,00)	99,96		
01.2.06.04	Penyediaan Bahan Logistik Kantor	24.725.000,00	24.704.530,00	(20.470,00)	99,92		
01.2.06.04.5.1	BELANJA OPERASI	24.725.000,00	24.704.530,00	(20.470,00)	99,92		
01.2.06.04.5.1.02	Belanja Barang dan Jasa	24.725.000,00	24.704.530,00	(20.470,00)	99,92		
01.2.06.05	Penyediaan Barang Cetakan dan Penggandaan	8.393.450,00	8.393.400,00	(50,00)	100,00		
01.2.06.05.5.1	BELANJA OPERASI	8.393.450,00	8.393.400,00	(50,00)	100,00		
01.2.06.05.5.1.02	Belanja Barang dan Jasa	8.393.450,00	8.393.400,00	(50,00)	100,00		
01.2.06.07	Penyediaan Bahan/Material	38.447.343,00	38.439.500,00	(7.843,00)	99,98		
01.2.06.07.5.1	BELANJA OPERASI	38.447.343,00	38.439.500,00	(7.843,00)	99,98		
01.2.06.07.5.1.01	Belanja Pegawai	11.000.000,00	11.000.000,00	0,00	100,00		
01.2.06.07.5.1.02	Belanja Barang dan Jasa	27.447.343,00	27.439.500,00	(7.843,00)	99,97		
01.2.06.08	Fasilitasi Kunjungan Tamu	2.954.550,00	2.954.500,00	(50,00)	100,00		
01.2.06.08.5.1	BELANJA OPERASI	2.954.550,00	2.954.500,00	(50,00)	100,00		
01.2.06.08.5.1.02	Belanja Barang dan Jasa	2.954.550,00	2.954.500,00	(50,00)	100,00		
01.2.06.09	Penyelenggaraan Rapat Koordinasi dan Konsultasi SKPD	38.527.655,00	38.521.000,00	(6.655,00)	99,98		
01.2.06.09.5.1	BELANJA OPERASI	38.527.655,00	38.521.000,00	(6.655,00)	99,98		
01.2.06.09.5.1.02	Belanja Barang dan Jasa	38.527.655,00	38.521.000,00	(6.655,00)	99,98		
01.2.07	Pengadaan Barang Milik Daerah Penunjang Urusan Pemerintah Daerah	4.180.000,00	3.500.000,00	(680.000,00)	83,73		
01.2.07.06	Pengadaan Peralatan dan Mesin Lainnya	4.180.000,00	3.500.000,00	(680.000,00)	83,73		
01.2.07.06.5.1	BELANJA OPERASI	680.000,00	0,00	(680.000,00)	0		
01.2.07.06.5.1.01	Belanja Pegawai	680.000,00	0,00	(680.000,00)	0		

KODE	URAIAN	JUMLAH (Rp)		BERTAMBAH / (BERKURANG)		DASAR HUKUM	KETERANGAN
		ANGGARAN	REALISASI	(Rp)	(%)		
01.2.07.06.5.2	BELANJA MODAL	3.500.000,00	3.500.000,00	0,00	100,00		
01.2.07.06.5.2.02	Belanja Modal Peralatan dan Mesin	3.500.000,00	3.500.000,00	0,00	100,00		
01.2.08	Penyediaan Jasa Penunjang Urusan Pemerintahan Daerah	164.050.310,00	159.611.557,00	(4.438.753,00)	97,29		
01.2.08.02	Penyediaan Jasa Komunikasi, Sumber Daya Air dan Listrik	36.520.790,00	33.811.766,00	(2.709.024,00)	92,58		
01.2.08.02.5.1	BELANJA OPERASI	36.520.790,00	33.811.766,00	(2.709.024,00)	92,58		
01.2.08.02.5.1.02	Belanja Barang dan Jasa	36.520.790,00	33.811.766,00	(2.709.024,00)	92,58		
01.2.08.03	Penyediaan Jasa Peralatan dan Perlengkapan Kantor	5.739.820,00	5.700.000,00	(39.820,00)	99,31		
01.2.08.03.5.1	BELANJA OPERASI	5.739.820,00	5.700.000,00	(39.820,00)	99,31		
01.2.08.03.5.1.02	Belanja Barang dan Jasa	5.739.820,00	5.700.000,00	(39.820,00)	99,31		
01.2.08.04	Penyediaan Jasa Pelayanan Umum Kantor	121.789.700,00	120.099.791,00	(1.689.909,00)	98,61		
01.2.08.04.5.1	BELANJA OPERASI	121.789.700,00	120.099.791,00	(1.689.909,00)	98,61		
01.2.08.04.5.1.02	Belanja Barang dan Jasa	121.789.700,00	120.099.791,00	(1.689.909,00)	98,61		
01.2.09	Pemeliharaan Barang Milik Daerah Penunjang Urusan Pemerintahan Daerah	16.371.086,00	15.288.700,00	(1.082.386,00)	93,39		
01.2.09.02	Penyediaan Jasa Pemeliharaan, Biaya Pemeliharaan, Pajak dan Perizinan Kendaraan Dinas Operasional atau Lapangan	6.750.000,00	5.671.700,00	(1.078.300,00)	84,03		
01.2.09.02.5.1	BELANJA OPERASI	6.750.000,00	5.671.700,00	(1.078.300,00)	84,03		
01.2.09.02.5.1.02	Belanja Barang dan Jasa	6.750.000,00	5.671.700,00	(1.078.300,00)	84,03		
01.2.09.06	Pemeliharaan Peralatan dan Mesin Lainnya	6.411.086,00	6.407.000,00	(4.086,00)	99,94		
01.2.09.06.5.1	BELANJA OPERASI	6.411.086,00	6.407.000,00	(4.086,00)	99,94		
01.2.09.06.5.1.02	Belanja Barang dan Jasa	6.411.086,00	6.407.000,00	(4.086,00)	99,94		
01.2.09.09	Pemeliharaan/Rehabilitasi Gedung Kantor dan Bangunan Lainnya	3.210.000,00	3.210.000,00	0,00	100,00		
01.2.09.09.5.1	BELANJA OPERASI	3.210.000,00	3.210.000,00	0,00	100,00		
01.2.09.09.5.1.02	Belanja Barang dan Jasa	3.210.000,00	3.210.000,00	0,00	100,00		
02	**PROGRAM PENYELENGGARAAN PEMERINTAHAN DAN PELAYANAN PUBLIK**	82.411.852,00	82.300.100,00	(111.752,00)	99,86		
02.2.01	Koordinasi Penyelenggaraan Kegiatan Pemerintahan di Tingkat Kecamatan	24.529.456,00	24.522.000,00	(7.456,00)	99,97		
02.2.01.01	Koordinasi/Sinergi Perencanaan dan Pelaksanaan Kegiatan Pemerintahan dengan Perangkat Daerah dan Instansi Vertikal Terkait	24.529.456,00	24.522.000,00	(7.456,00)	99,97		
02.2.01.01.5.1	BELANJA OPERASI	24.529.456,00	24.522.000,00	(7.456,00)	99,97		
02.2.01.01.5.1.01	Belanja Pegawai	2.500.000,00	2.500.000,00	0,00	100,00		
02.2.01.01.5.1.02	Belanja Barang dan Jasa	22.029.456,00	22.022.000,00	(7.456,00)	99,97		
02.2.02	Penyelenggaraan Urusan Pemerintahan yang Tidak Dilaksanakan oleh Unit Kerja Perangkat Daerah yang Ada di Kecamatan	26.590.100,00	26.552.000,00	(38.100,00)	99,86		
02.2.02.02	Fasilitasi Percepatan Pencapaian Standar Pelayanan Minimal di Wilayah Kecamatan	26.590.100,00	26.552.000,00	(38.100,00)	99,86		

KODE	URAIAN	JUMLAH (Rp)		BERTAMBAH / (BERKURANG)		DASAR HUKUM	KETERANGAN
		ANGGARAN	REALISASI	(Rp)	(%)		
02.2.02.02.5.1	BELANJA OPERASI	26.590.100,00	26.552.000,00	(38.100,00)	99,86		
02.2.02.02.5.1.01	Belanja Pegawai	3.000.000,00	3.000.000,00	0,00	100,00		
02.2.02.02.5.1.02	Belanja Barang dan Jasa	23.590.100,00	23.552.000,00	(38.100,00)	99,84		
02.2.04	Pelaksanaan Urusan Pemerintahan yang Dilimpahkan kepada Camat	31.292.296,00	31.226.100,00	(66.196,00)	99,79		
02.2.04.01	Pelaksanaan Urusan Pemerintahan yang Terkait dengan Pelayanan Perizinan Non Usaha	7.722.000,00	7.710.000,00	(12.000,00)	99,84		
02.2.04.01.5.1	BELANJA OPERASI	7.722.000,00	7.710.000,00	(12.000,00)	99,84		
02.2.04.01.5.1.02	Belanja Barang dan Jasa	7.722.000,00	7.710.000,00	(12.000,00)	99,84		
02.2.04.03	Pelaksanaan Urusan Pemerintahan yang Terkait dengan Kewenangan Lain yang Dilimpahkan	23.570.296,00	23.516.100,00	(54.196,00)	99,77		
02.2.04.03.5.1	BELANJA OPERASI	23.570.296,00	23.516.100,00	(54.196,00)	99,77		
02.2.04.03.5.1.01	Belanja Pegawai	1.750.000,00	1.750.000,00	0,00	100,00		
02.2.04.03.5.1.02	Belanja Barang dan Jasa	21.820.296,00	21.766.100,00	(54.196,00)	99,75		
04	**PROGRAM KOORDINASI KETENTRAMAN DAN KETERTIBAN UMUM**	29.105.795,00	29.085.000,00	(20.795,00)	99,93		
04.7.03	Koordinasi Upaya Penyelenggaraan Ketenteraman dan Ketertiban Umum	29.105.795,00	29.085.000,00	(20.795,00)	99,93		
04.7.03.01	Sinergitas dengan Kepolisian Negara Republik Indonesia, Tentara Nasional Indonesia dan Instansi Vertikal di Wilayah Kecamatan	25.049.000,00	25.045.000,00	(4.000,00)	99,98		
04.7.03.01.5.1	BELANJA OPERASI	25.049.000,00	25.045.000,00	(4.000,00)	99,98		
04.7.03.01.5.1.01	Belanja Pegawai	3.500.000,00	3.500.000,00	0,00	100,00		
04.7.03.01.5.1.02	Belanja Barang dan Jasa	21.549.000,00	21.545.000,00	(4.000,00)	99,98		
04.7.03.02	Harmonisasi Hubungan dengan Tokoh Agama dan Tokoh Masyarakat	4.056.795,00	4.040.000,00	(16.795,00)	99,59		
04.7.03.02.5.1	BELANJA OPERASI	4.056.795,00	4.040.000,00	(16.795,00)	99,59		
04.7.03.02.5.1.02	Belanja Barang dan Jasa	4.056.795,00	4.040.000,00	(16.795,00)	99,59		
06	**PROGRAM PEMBINAAN DAN PENGAWASAN PEMERINTAHAN DESA**	16.820.367,00	16.820.367,00	0,00	100,00		
06.2.01	Fasilitasi, Rekomendasi dan Koordinasi Pembinaan dan Pengawasan Pemerintahan Desa	16.820.367,00	16.820.367,00	0,00	100,00		
06.2.01.02	Fasilitasi Administrasi Tata Pemerintahan Desa	10.424.949,00	10.424.949,00	0,00	100,00		
06.2.01.02.5.1	BELANJA OPERASI	10.424.949,00	10.424.949,00	0,00	100,00		
06.2.01.02.5.1.01	Belanja Pegawai	1.500.000,00	1.500.000,00	0,00	100,00		
06.2.01.02.5.1.02	Belanja Barang dan Jasa	8.924.949,00	8.924.949,00	0,00	100,00		
06.2.01.03	Fasilitasi Pengelolaan Keuangan Desa dan Pendayagunaan Aset Desa	6.395.418,00	6.395.418,00	0,00	100,00		
06.2.01.03.5.1	BELANJA OPERASI	6.395.418,00	6.395.418,00	0,00	100,00		
06.2.01.03.5.1.02	Belanja Barang dan Jasa	6.395.418,00	6.395.418,00	0,00	100,00		

KODE	URAIAN	JUMLAH (Rp)		BERTAMBAH / (BERKURANG)		DASAR HUKUM	KETERANGAN
		ANGGARAN	REALISASI	(Rp)	(%)		
	SURPLUS / DEFISIT	(2.360.074.227,00)	(2.352.125.036,00)	7.949.191,00	0		
	SISA LEBIH / KURANG PEMBIAYAAN TAHUN BERKENAAN	**(2.360.074.227,00)**	**(2.352.125.036,00)**	**7.949.191,00**	**0**		

PEMERINTAH KABUPATEN TRENGGALEK

RINCIAN APBD MENURUT URUSAN PEMERINTAHAN DAERAH, ORGANISASI, PROGRAM, KEGIATAN, SUBKEGIATAN, KELOMPOK, DAN JENIS PENDAPATAN, BELANJA DAN PEMBIAYAAN

Tahun Anggaran 2023

Urusan Pemerintahan : 7.01 KECAMATAN

SKPD : 7-01.0-00.0-00.12 KECAMATAN KAMPAK

KODE	URAIAN	JUMLAH (Rp)		BERTAMBAH / (BERKURANG)		DASAR HUKUM	KETERANGAN
		ANGGARAN	REALISASI	(Rp)	(%)		
00.0.00.00.5	**BELANJA DAERAH**	2.266.983.224,00	2.042.397.655,00	(224.585.569,00)	90,09		
01	**PROGRAM PENUNJANG URUSAN PEMERINTAHAN DAERAH KABUPATEN/KOTA**	2.150.686.438,00	1.928.328.655,00	(222.357.783,00)	89,66		
01.2.01	Perencanaan, Penganggaran, dan Evaluasi Kinerja Perangkat Daerah	1.500.000,00	1.484.500,00	(15.500,00)	98,97		
01.2.01.01	Penyusunan Dokumen Perencanaan Perangkat Daerah	750.000,00	736.500,00	(13.500,00)	98,20		
01.2.01.01.5.1	BELANJA OPERASI	750.000,00	736.500,00	(13.500,00)	98,20		
01.2.01.01.5.1.02	Belanja Barang dan Jasa	750.000,00	736.500,00	(13.500,00)	98,20		
01.2.01.06	Koordinasi dan Penyusunan Laporan Capaian Kinerja dan Ikhtisar Realisasi Kinerja SKPD	750.000,00	748.000,00	(2.000,00)	99,73		
01.2.01.06.5.1	BELANJA OPERASI	750.000,00	748.000,00	(2.000,00)	99,73		
01.2.01.06.5.1.02	Belanja Barang dan Jasa	750.000,00	748.000,00	(2.000,00)	99,73		
01.2.02	Administrasi Keuangan Perangkat Daerah	2.031.237.748,00	1.811.353.484,00	(219.884.264,00)	89,17		
01.2.02.01	Penyediaan Gaji dan Tunjangan ASN	1.965.897.748,00	1.749.916.984,00	(215.980.764,00)	89,01		
01.2.02.01.5.1	BELANJA OPERASI	1.965.897.748,00	1.749.916.984,00	(215.980.764,00)	89,01		
01.2.02.01.5.1.01	Belanja Pegawai	1.965.897.748,00	1.749.916.984,00	(215.980.764,00)	89,01		
01.2.02.02	Penyediaan Administrasi Pelaksanaan Tugas ASN	65.040.000,00	61.140.000,00	(3.900.000,00)	94,00		
01.2.02.02.5.1	BELANJA OPERASI	65.040.000,00	61.140.000,00	(3.900.000,00)	94,00		
01.2.02.02.5.1.01	Belanja Pegawai	65.040.000,00	61.140.000,00	(3.900.000,00)	94,00		
01.2.02.03	Pelaksanaan Penatausahaan dan Pengujian/Verifikasi Keuangan SKPD	300.000,00	296.500,00	(3.500,00)	98,83		
01.2.02.03.5.1	BELANJA OPERASI	300.000,00	296.500,00	(3.500,00)	98,83		
01.2.02.03.5.1.02	Belanja Barang dan Jasa	300.000,00	296.500,00	(3.500,00)	98,83		
01.2.03	Administrasi Barang Milik Daerah pada Perangkat Daerah	200.000,00	199.000,00	(1.000,00)	99,50		
01.2.03.06	Penatausahaan Barang Milik Daerah pada SKPD	200.000,00	199.000,00	(1.000,00)	99,50		
01.2.03.06.5.1	BELANJA OPERASI	200.000,00	199.000,00	(1.000,00)	99,50		
01.2.03.06.5.1.02	Belanja Barang dan Jasa	200.000,00	199.000,00	(1.000,00)	99,50		

KODE	URAIAN	JUMLAH (Rp)		BERTAMBAH / (BERKURANG)		DASAR HUKUM	KETERANGAN
		ANGGARAN	REALISASI	(Rp)	(%)		
01.2.05	Administrasi Kepegawaian Perangkat Daerah	200.000,00	199.000,00	(1.000,00)	99,50		
01.2.05.03	Pendataan dan Pengolahan Administrasi Kepegawaian	200.000,00	199.000,00	(1.000,00)	99,50		
01.2.05.03.5.1	BELANJA OPERASI	200.000,00	199.000,00	(1.000,00)	99,50		
01.2.05.03.5.1.02	Belanja Barang dan Jasa	200.000,00	199.000,00	(1.000,00)	99,50		
01.2.06	Administrasi Umum Perangkat Daerah	39.677.674,00	39.279.995,00	(397.679,00)	99,00		
01.2.06.01	Penyediaan Komponen Instalasi Listrik/Penerangan Bangunan Kantor	3.100.232,00	3.075.000,00	(25.232,00)	99,19		
01.2.06.01.5.1	BELANJA OPERASI	3.100.232,00	3.075.000,00	(25.232,00)	99,19		
01.2.06.01.5.1.02	Belanja Barang dan Jasa	3.100.232,00	3.075.000,00	(25.232,00)	99,19		
01.2.06.02	Penyediaan Peralatan dan Perlengkapan Kantor	14.459.220,00	14.393.995,00	(65.225,00)	99,55		
01.2.06.02.5.1	BELANJA OPERASI	14.459.220,00	14.393.995,00	(65.225,00)	99,55		
01.2.06.02.5.1.02	Belanja Barang dan Jasa	14.459.220,00	14.393.995,00	(65.225,00)	99,55		
01.2.06.04	Penyediaan Bahan Logistik Kantor	1.456.365,00	1.444.000,00	(12.365,00)	99,15		
01.2.06.04.5.1	BELANJA OPERASI	1.456.365,00	1.444.000,00	(12.365,00)	99,15		
01.2.06.04.5.1.02	Belanja Barang dan Jasa	1.456.365,00	1.444.000,00	(12.365,00)	99,15		
01.2.06.05	Penyediaan Barang Cetakan dan Penggandaan	2.756.052,00	2.752.500,00	(3.552,00)	99,87		
01.2.06.05.5.1	BELANJA OPERASI	2.756.052,00	2.752.500,00	(3.552,00)	99,87		
01.2.06.05.5.1.02	Belanja Barang dan Jasa	2.756.052,00	2.752.500,00	(3.552,00)	99,87		
01.2.06.09	Penyelenggaraan Rapat Koordinasi dan Konsultasi SKPD	17.905.805,00	17.614.500,00	(291.305,00)	98,37		
01.2.06.09.5.1	BELANJA OPERASI	17.905.805,00	17.614.500,00	(291.305,00)	98,37		
01.2.06.09.5.1.02	Belanja Barang dan Jasa	17.905.805,00	17.614.500,00	(291.305,00)	98,37		
01.2.07	Pengadaan Barang Milik Daerah Penunjang Urusan Pemerintah Daerah	10.735.699,00	10.450.000,00	(285.699,00)	97,34		
01.2.07.06	Pengadaan Peralatan dan Mesin Lainnya	10.735.699,00	10.450.000,00	(285.699,00)	97,34		
01.2.07.06.5.1	BELANJA OPERASI	780.000,00	730.000,00	(50.000,00)	93,59		
01.2.07.06.5.1.01	Belanja Pegawai	680.000,00	680.000,00	0,00	100,00		
01.2.07.06.5.1.02	Belanja Barang dan Jasa	100.000,00	50.000,00	(50.000,00)	50,00		
01.2.07.06.5.2	BELANJA MODAL	9.955.699,00	9.720.000,00	(235.699,00)	97,63		
01.2.07.06.5.2.02	Belanja Modal Peralatan dan Mesin	9.955.699,00	9.720.000,00	(235.699,00)	97,63		
01.2.08	Penyediaan Jasa Penunjang Urusan Pemerintahan Daerah	46.483.370,00	45.143.476,00	(1.339.894,00)	97,12		
01.2.08.02	Penyediaan Jasa Komunikasi, Sumber Daya Air dan Listrik	9.460.677,00	8.313.750,00	(1.146.927,00)	87,88		
01.2.08.02.5.1	BELANJA OPERASI	9.460.677,00	8.313.750,00	(1.146.927,00)	87,88		
01.2.08.02.5.1.02	Belanja Barang dan Jasa	9.460.677,00	8.313.750,00	(1.146.927,00)	87,88		
01.2.08.03	Penyediaan Jasa Peralatan dan Perlengkapan Kantor	3.461.893,00	3.418.500,00	(43.393,00)	98,75		
01.2.08.03.5.1	BELANJA OPERASI	3.461.893,00	3.418.500,00	(43.393,00)	98,75		
01.2.08.03.5.1.02	Belanja Barang dan Jasa	3.461.893,00	3.418.500,00	(43.393,00)	98,75		
01.2.08.04	Penyediaan Jasa Pelayanan Umum Kantor	33.560.800,00	33.411.226,00	(149.574,00)	99,55		
01.2.08.04.5.1	BELANJA OPERASI	33.560.800,00	33.411.226,00	(149.574,00)	99,55		

KODE	URAIAN	JUMLAH (Rp)		BERTAMBAH / (BERKURANG)		DASAR HUKUM	KETERANGAN
		ANGGARAN	REALISASI	(Rp)	(%)		
01.2.08.04.5.1.02	Belanja Barang dan Jasa	33.560.800,00	33.411.226,00	(149.574,00)	99,55		
01.2.09	Pemeliharaan Barang Milik Daerah Penunjang Urusan Pemerintahan Daerah	20.651.947,00	20.219.200,00	(432.747,00)	97,90		
01.2.09.02	Penyediaan Jasa Pemeliharaan, Biaya Pemeliharaan, Pajak dan Perizinan Kendaraan Dinas Operasional atau Lapangan	18.651.947,00	18.246.200,00	(405.747,00)	97,82		
01.2.09.02.5.1	BELANJA OPERASI	18.651.947,00	18.246.200,00	(405.747,00)	97,82		
01.2.09.02.5.1.02	Belanja Barang dan Jasa	18.651.947,00	18.246.200,00	(405.747,00)	97,82		
01.2.09.06	Pemeliharaan Peralatan dan Mesin Lainnya	1.500.000,00	1.475.000,00	(25.000,00)	98,33		
01.2.09.06.5.1	BELANJA OPERASI	1.500.000,00	1.475.000,00	(25.000,00)	98,33		
01.2.09.06.5.1.02	Belanja Barang dan Jasa	1.500.000,00	1.475.000,00	(25.000,00)	98,33		
01.2.09.11	Pemeliharaan/Rehabilitasi Sarana dan Prasarana Pendukung Gedung Kantor atau Bangunan Lainnya	500.000,00	498.000,00	(2.000,00)	99,60		
01.2.09.11.5.1	BELANJA OPERASI	500.000,00	498.000,00	(2.000,00)	99,60		
01.2.09.11.5.1.02	Belanja Barang dan Jasa	500.000,00	498.000,00	(2.000,00)	99,60		
02	**PROGRAM PENYELENGGARAAN PEMERINTAHAN DAN PELAYANAN PUBLIK**	60.912.044,00	59.290.000,00	(1.622.044,00)	97,34		
02.2.01	Koordinasi Penyelenggaraan Kegiatan Pemerintahan di Tingkat Kecamatan	24.000.000,00	22.536.000,00	(1.464.000,00)	93,90		
02.2.01.01	Koordinasi/Sinergi Perencanaan dan Pelaksanaan Kegiatan Pemerintahan dengan Perangkat Daerah dan Instansi Vertikal Terkait	24.000.000,00	22.536.000,00	(1.464.000,00)	93,90		
02.2.01.01.5.1	BELANJA OPERASI	24.000.000,00	22.536.000,00	(1.464.000,00)	93,90		
02.2.01.01.5.1.01	Belanja Pegawai	1.500.000,00	1.500.000,00	0,00	100,00		
02.2.01.01.5.1.02	Belanja Barang dan Jasa	22.500.000,00	21.036.000,00	(1.464.000,00)	93,49		
02.2.02	Penyelenggaraan Urusan Pemerintahan yang Tidak Dilaksanakan oleh Unit Kerja Perangkat Daerah yang Ada di Kecamatan	1.000.000,00	930.000,00	(70.000,00)	93,00		
02.2.02.01	Perencanaan Kegiatan Pelayanan kepada Masyarakat di Kecamatan	1.000.000,00	930.000,00	(70.000,00)	93,00		
02.2.02.01.5.1	BELANJA OPERASI	1.000.000,00	930.000,00	(70.000,00)	93,00		
02.2.02.01.5.1.02	Belanja Barang dan Jasa	1.000.000,00	930.000,00	(70.000,00)	93,00		
02.2.04	Pelaksanaan Urusan Pemerintahan yang Dilimpahkan kepada Camat	35.912.044,00	35.824.000,00	(88.044,00)	99,75		
02.2.04.03	Pelaksanaan Urusan Pemerintahan yang Terkait dengan Kewenangan Lain yang Dilimpahkan	35.912.044,00	35.824.000,00	(88.044,00)	99,75		
02.2.04.03.5.1	BELANJA OPERASI	35.912.044,00	35.824.000,00	(88.044,00)	99,75		
02.2.04.03.5.1.01	Belanja Pegawai	7.000.000,00	7.000.000,00	0,00	100,00		
02.2.04.03.5.1.02	Belanja Barang dan Jasa	28.912.044,00	28.824.000,00	(88.044,00)	99,70		

KODE	URAIAN	JUMLAH (Rp)		BERTAMBAH / (BERKURANG)		DASAR HUKUM	KETERANGAN
		ANGGARAN	REALISASI	(Rp)	(%)		
03	**PROGRAM PEMBERDAYAAN MASYARAKAT DESA DAN KELURAHAN**	8.000.000,00	7.875.000,00	(125.000,00)	98,44		
03.2.01	Koordinasi Kegiatan Pemberdayaan Desa	8.000.000,00	7.875.000,00	(125.000,00)	98,44		
03.2.01.03	Peningkatan Efektifitas Kegiatan Pemberdayaan Masyarakat di Wilayah Kecamatan	8.000.000,00	7.875.000,00	(125.000,00)	98,44		
03.2.01.03.5.1	BELANJA OPERASI	8.000.000,00	7.875.000,00	(125.000,00)	98,44		
03.2.01.03.5.1.01	Belanja Pegawai	4.000.000,00	4.000.000,00	0,00	100,00		
03.2.01.03.5.1.02	Belanja Barang dan Jasa	4.000.000,00	3.875.000,00	(125.000,00)	96,88		
04	**PROGRAM KOORDINASI KETENTRAMAN DAN KETERTIBAN UMUM**	8.100.000,00	8.022.000,00	(78.000,00)	99,04		
04.2.02	Koordinasi Penerapan dan Penegakan Peraturan Daerah dan Peraturan Kepala Daerah	100.000,00	90.000,00	(10.000,00)	90,00		
04.2.02.01	Koordinasi/Sinergi dengan Perangkat Daerah yang Tugas dan Fungsinya di Bidang Penegakan Peraturan Perundang-Undangan dan/atau Kepolisian Negara Republik Indonesia	100.000,00	90.000,00	(10.000,00)	90,00		
04.2.02.01.5.1	BELANJA OPERASI	100.000,00	90.000,00	(10.000,00)	90,00		
04.2.02.01.5.1.02	Belanja Barang dan Jasa	100.000,00	90.000,00	(10.000,00)	90,00		
04.7.03	Koordinasi Upaya Penyelenggaraan Ketenteraman dan Ketertiban Umum	8.000.000,00	7.932.000,00	(68.000,00)	99,15		
04.7.03.01	Sinergitas dengan Kepolisian Negara Republik Indonesia, Tentara Nasional Indonesia dan Instansi Vertikal di Wilayah Kecamatan	4.000.000,00	3.957.000,00	(43.000,00)	98,93		
04.7.03.01.5.1	BELANJA OPERASI	4.000.000,00	3.957.000,00	(43.000,00)	98,93		
04.7.03.01.5.1.02	Belanja Barang dan Jasa	4.000.000,00	3.957.000,00	(43.000,00)	98,93		
04.7.03.02	Harmonisasi Hubungan dengan Tokoh Agama dan Tokoh Masyarakat	4.000.000,00	3.975.000,00	(25.000,00)	99,38		
04.7.03.02.5.1	BELANJA OPERASI	4.000.000,00	3.975.000,00	(25.000,00)	99,38		
04.7.03.02.5.1.02	Belanja Barang dan Jasa	4.000.000,00	3.975.000,00	(25.000,00)	99,38		
06	**PROGRAM PEMBINAAN DAN PENGAWASAN PEMERINTAHAN DESA**	39.284.742,00	38.882.000,00	(402.742,00)	98,97		
06.2.01	Fasilitasi, Rekomendasi dan Koordinasi Pembinaan dan Pengawasan Pemerintahan Desa	39.284.742,00	38.882.000,00	(402.742,00)	98,97		
06.2.01.02	Fasilitasi Administrasi Tata Pemerintahan Desa	38.984.742,00	38.637.000,00	(347.742,00)	99,11		
06.2.01.02.5.1	BELANJA OPERASI	38.984.742,00	38.637.000,00	(347.742,00)	99,11		
06.2.01.02.5.1.01	Belanja Pegawai	7.000.000,00	7.000.000,00	0,00	100,00		
06.2.01.02.5.1.02	Belanja Barang dan Jasa	31.984.742,00	31.637.000,00	(347.742,00)	98,91		
06.2.01.03	Fasilitasi Pengelolaan Keuangan Desa dan Pendayagunaan Aset Desa	300.000,00	245.000,00	(55.000,00)	81,67		
06.2.01.03.5.1	BELANJA OPERASI	300.000,00	245.000,00	(55.000,00)	81,67		

KODE	URAIAN	JUMLAH (Rp)		BERTAMBAH / (BERKURANG)		DASAR HUKUM	KETERANGAN
		ANGGARAN	REALISASI	(Rp)	(%)		
06.2.01.03.5.1.02	Belanja Barang dan Jasa	300.000,00	245.000,00	(55.000,00)	81,67		
	SURPLUS / DEFISIT	(2.266.983.224,00)	(2.042.397.655,00)	224.585.569,00	0		
SISA LEBIH / KURANG PEMBIAYAAN TAHUN BERKENAAN		**(2.266.983.224,00)**	**(2.042.397.655,00)**	**224.585.569,00**	**0**		

PEMERINTAH KABUPATEN TRENGGALEK

RINCIAN APBD MENURUT URUSAN PEMERINTAHAN DAERAH, ORGANISASI, PROGRAM, KEGIATAN, SUBKEGIATAN, KELOMPOK, DAN JENIS PENDAPATAN, BELANJA DAN PEMBIAYAAN

Tahun Anggaran 2023

Urusan Pemerintahan : 7.01 KECAMATAN

SKPD : 7-01.0-00.0-00.13 KECAMATAN PULE

KODE	URAIAN	JUMLAH (Rp)		BERTAMBAH / (BERKURANG)		DASAR HUKUM	KETERANGAN
		ANGGARAN	REALISASI	(Rp)	(%)		
00.0.00.00.5	**BELANJA DAERAH**	1.837.414.452,00	1.716.837.913,00	(120.576.539,00)	93,44		
01	**PROGRAM PENUNJANG URUSAN PEMERINTAHAN DAERAH KABUPATEN/KOTA**	1.748.043.216,00	1.628.366.413,00	(119.676.803,00)	93,15		
01.2.01	Perencanaan, Penganggaran, dan Evaluasi Kinerja Perangkat Daerah	10.622.760,00	10.619.500,00	(3.260,00)	99,97		
01.2.01.01	Penyusunan Dokumen Perencanaan Perangkat Daerah	6.249.276,00	6.246.500,00	(2.776,00)	99,96		
01.2.01.01.5.1	BELANJA OPERASI	6.249.276,00	6.246.500,00	(2.776,00)	99,96		
01.2.01.01.5.1.01	Belanja Pegawai	4.000.000,00	4.000.000,00	0,00	100,00		
01.2.01.01.5.1.02	Belanja Barang dan Jasa	2.249.276,00	2.246.500,00	(2.776,00)	99,88		
01.2.01.06	Koordinasi dan Penyusunan Laporan Capaian Kinerja dan Ikhtisar Realisasi Kinerja SKPD	4.373.484,00	4.373.000,00	(484,00)	99,99		
01.2.01.06.5.1	BELANJA OPERASI	4.373.484,00	4.373.000,00	(484,00)	99,99		
01.2.01.06.5.1.01	Belanja Pegawai	2.000.000,00	2.000.000,00	0,00	100,00		
01.2.01.06.5.1.02	Belanja Barang dan Jasa	2.373.484,00	2.373.000,00	(484,00)	99,98		
01.2.02	Administrasi Keuangan Perangkat Daerah	1.556.547.152,00	1.441.212.317,00	(115.334.835,00)	92,59		
01.2.02.01	Penyediaan Gaji dan Tunjangan ASN	1.512.303.152,00	1.400.754.317,00	(111.548.835,00)	92,62		
01.2.02.01.5.1	BELANJA OPERASI	1.512.303.152,00	1.400.754.317,00	(111.548.835,00)	92,62		
01.2.02.01.5.1.01	Belanja Pegawai	1.512.303.152,00	1.400.754.317,00	(111.548.835,00)	92,62		
01.2.02.02	Penyediaan Administrasi Pelaksanaan Tugas ASN	43.844.000,00	40.060.000,00	(3.784.000,00)	91,37		
01.2.02.02.5.1	BELANJA OPERASI	43.844.000,00	40.060.000,00	(3.784.000,00)	91,37		
01.2.02.02.5.1.01	Belanja Pegawai	39.455.000,00	35.675.000,00	(3.780.000,00)	90,42		
01.2.02.02.5.1.02	Belanja Barang dan Jasa	4.389.000,00	4.385.000,00	(4.000,00)	99,91		
01.2.02.03	Pelaksanaan Penatausahaan dan Pengujian/Verifikasi Keuangan SKPD	200.000,00	200.000,00	0,00	100,00		
01.2.02.03.5.1	BELANJA OPERASI	200.000,00	200.000,00	0,00	100,00		
01.2.02.03.5.1.02	Belanja Barang dan Jasa	200.000,00	200.000,00	0,00	100,00		

KODE	URAIAN	JUMLAH (Rp)		BERTAMBAH / (BERKURANG)		DASAR HUKUM	KETERANGAN
		ANGGARAN	REALISASI	(Rp)	(%)		
01.2.02.07	Koordinasi dan Penyusunan Laporan Keuangan Bulanan/ Triwulanan/ Semesteran SKPD	200.000,00	198.000,00	(2.000,00)	99,00		
01.2.02.07.5.1	BELANJA OPERASI	200.000,00	198.000,00	(2.000,00)	99,00		
01.2.02.07.5.1.02	Belanja Barang dan Jasa	200.000,00	198.000,00	(2.000,00)	99,00		
01.2.03	Administrasi Barang Milik Daerah pada Perangkat Daerah	12.160.000,00	12.135.000,00	(25.000,00)	99,79		
01.2.03.06	Penatausahaan Barang Milik Daerah pada SKPD	12.160.000,00	12.135.000,00	(25.000,00)	99,79		
01.2.03.06.5.1	BELANJA OPERASI	12.160.000,00	12.135.000,00	(25.000,00)	99,79		
01.2.03.06.5.1.01	Belanja Pegawai	7.200.000,00	7.200.000,00	0,00	100,00		
01.2.03.06.5.1.02	Belanja Barang dan Jasa	4.960.000,00	4.935.000,00	(25.000,00)	99,50		
01.2.05	Administrasi Kepegawaian Perangkat Daerah	375.000,00	370.000,00	(5.000,00)	98,67		
01.2.05.03	Pendataan dan Pengolahan Administrasi Kepegawaian	375.000,00	370.000,00	(5.000,00)	98,67		
01.2.05.03.5.1	BELANJA OPERASI	375.000,00	370.000,00	(5.000,00)	98,67		
01.2.05.03.5.1.02	Belanja Barang dan Jasa	375.000,00	370.000,00	(5.000,00)	98,67		
01.2.06	Administrasi Umum Perangkat Daerah	73.736.672,00	71.468.500,00	(2.268.172,00)	96,92		
01.2.06.01	Penyediaan Komponen Instalasi Listrik/Penerangan Bangunan Kantor	1.038.600,00	1.000.000,00	(38.600,00)	96,28		
01.2.06.01.5.1	BELANJA OPERASI	1.038.600,00	1.000.000,00	(38.600,00)	96,28		
01.2.06.01.5.1.02	Belanja Barang dan Jasa	1.038.600,00	1.000.000,00	(38.600,00)	96,28		
01.2.06.02	Penyediaan Peralatan dan Perlengkapan Kantor	6.233.272,00	6.164.000,00	(69.272,00)	98,89		
01.2.06.02.5.1	BELANJA OPERASI	4.233.272,00	4.164.000,00	(69.272,00)	98,36		
01.2.06.02.5.1.02	Belanja Barang dan Jasa	4.233.272,00	4.164.000,00	(69.272,00)	98,36		
01.2.06.02.5.2	BELANJA MODAL	2.000.000,00	2.000.000,00	0,00	100,00		
01.2.06.02.5.2.02	Belanja Modal Peralatan dan Mesin	2.000.000,00	2.000.000,00	0,00	100,00		
01.2.06.04	Penyediaan Bahan Logistik Kantor	47.965.600,00	46.163.500,00	(1.802.100,00)	96,24		
01.2.06.04.5.1	BELANJA OPERASI	47.965.600,00	46.163.500,00	(1.802.100,00)	96,24		
01.2.06.04.5.1.02	Belanja Barang dan Jasa	47.965.600,00	46.163.500,00	(1.802.100,00)	96,24		
01.2.06.05	Penyediaan Barang Cetakan dan Penggandaan	2.818.200,00	2.770.000,00	(48.200,00)	98,29		
01.2.06.05.5.1	BELANJA OPERASI	2.818.200,00	2.770.000,00	(48.200,00)	98,29		
01.2.06.05.5.1.02	Belanja Barang dan Jasa	2.818.200,00	2.770.000,00	(48.200,00)	98,29		
01.2.06.07	Penyediaan Bahan/Material	1.900.000,00	1.880.000,00	(20.000,00)	98,95		
01.2.06.07.5.1	BELANJA OPERASI	1.900.000,00	1.880.000,00	(20.000,00)	98,95		
01.2.06.07.5.1.02	Belanja Barang dan Jasa	1.900.000,00	1.880.000,00	(20.000,00)	98,95		
01.2.06.08	Fasilitasi Kunjungan Tamu	2.200.000,00	2.046.000,00	(154.000,00)	93,00		
01.2.06.08.5.1	BELANJA OPERASI	2.200.000,00	2.046.000,00	(154.000,00)	93,00		
01.2.06.08.5.1.02	Belanja Barang dan Jasa	2.200.000,00	2.046.000,00	(154.000,00)	93,00		
01.2.06.09	Penyelenggaraan Rapat Koordinasi dan Konsultasi SKPD	11.431.000,00	11.313.000,00	(118.000,00)	98,97		
01.2.06.09.5.1	BELANJA OPERASI	11.431.000,00	11.313.000,00	(118.000,00)	98,97		
01.2.06.09.5.1.02	Belanja Barang dan Jasa	11.431.000,00	11.313.000,00	(118.000,00)	98,97		
01.2.06.10	Penatausahaan Arsip Dinamis pada SKPD	150.000,00	132.000,00	(18.000,00)	88,00		

KODE	URAIAN	JUMLAH (Rp)		BERTAMBAH / (BERKURANG)		DASAR HUKUM	KETERANGAN
		ANGGARAN	REALISASI	(Rp)	(%)		
01.2.06.10.5.1	BELANJA OPERASI	150.000,00	132.000,00	(18.000,00)	88,00		
01.2.06.10.5.1.02	Belanja Barang dan Jasa	150.000,00	132.000,00	(18.000,00)	88,00		
01.2.07	Pengadaan Barang Milik Daerah Penunjang Urusan Pemerintah Daerah	7.000.000,00	6.500.000,00	(500.000,00)	92,86		
01.2.07.06	Pengadaan Peralatan dan Mesin Lainnya	7.000.000,00	6.500.000,00	(500.000,00)	92,86		
01.2.07.06.5.2	BELANJA MODAL	7.000.000,00	6.500.000,00	(500.000,00)	92,86		
01.2.07.06.5.2.02	Belanja Modal Peralatan dan Mesin	7.000.000,00	6.500.000,00	(500.000,00)	92,86		
01.2.08	Penyediaan Jasa Penunjang Urusan Pemerintahan Daerah	66.362.460,00	65.541.054,00	(821.406,00)	98,76		
01.2.08.01	Penyediaan Jasa Surat Menyurat	200.000,00	190.000,00	(10.000,00)	95,00		
01.2.08.01.5.1	BELANJA OPERASI	200.000,00	190.000,00	(10.000,00)	95,00		
01.2.08.01.5.1.02	Belanja Barang dan Jasa	200.000,00	190.000,00	(10.000,00)	95,00		
01.2.08.02	Penyediaan Jasa Komunikasi, Sumber Daya Air dan Listrik	15.951.360,00	15.342.554,00	(608.806,00)	96,18		
01.2.08.02.5.1	BELANJA OPERASI	15.951.360,00	15.342.554,00	(608.806,00)	96,18		
01.2.08.02.5.1.02	Belanja Barang dan Jasa	15.951.360,00	15.342.554,00	(608.806,00)	96,18		
01.2.08.03	Penyediaan Jasa Peralatan dan Perlengkapan Kantor	4.724.100,00	4.700.000,00	(24.100,00)	99,49		
01.2.08.03.5.1	BELANJA OPERASI	4.724.100,00	4.700.000,00	(24.100,00)	99,49		
01.2.08.03.5.1.02	Belanja Barang dan Jasa	4.724.100,00	4.700.000,00	(24.100,00)	99,49		
01.2.08.04	Penyediaan Jasa Pelayanan Umum Kantor	45.487.000,00	45.308.500,00	(178.500,00)	99,61		
01.2.08.04.5.1	BELANJA OPERASI	45.487.000,00	45.308.500,00	(178.500,00)	99,61		
01.2.08.04.5.1.01	Belanja Pegawai	7.200.000,00	7.200.000,00	0,00	100,00		
01.2.08.04.5.1.02	Belanja Barang dan Jasa	38.287.000,00	38.108.500,00	(178.500,00)	99,53		
01.2.09	Pemeliharaan Barang Milik Daerah Penunjang Urusan Pemerintahan Daerah	21.239.172,00	20.520.042,00	(719.130,00)	96,61		
01.2.09.02	Penyediaan Jasa Pemeliharaan, Biaya Pemeliharaan, Pajak dan Perizinan Kendaraan Dinas Operasional atau Lapangan	4.600.000,00	4.238.300,00	(361.700,00)	92,14		
01.2.09.02.5.1	BELANJA OPERASI	4.600.000,00	4.238.300,00	(361.700,00)	92,14		
01.2.09.02.5.1.02	Belanja Barang dan Jasa	4.600.000,00	4.238.300,00	(361.700,00)	92,14		
01.2.09.06	Pemeliharaan Peralatan dan Mesin Lainnya	9.014.622,00	8.791.742,00	(222.880,00)	97,53		
01.2.09.06.5.1	BELANJA OPERASI	9.014.622,00	8.791.742,00	(222.880,00)	97,53		
01.2.09.06.5.1.02	Belanja Barang dan Jasa	9.014.622,00	8.791.742,00	(222.880,00)	97,53		
01.2.09.11	Pemeliharaan/Rehabilitasi Sarana dan Prasarana Pendukung Gedung Kantor atau Bangunan Lainnya	7.624.550,00	7.490.000,00	(134.550,00)	98,24		
01.2.09.11.5.1	BELANJA OPERASI	7.624.550,00	7.490.000,00	(134.550,00)	98,24		
01.2.09.11.5.1.02	Belanja Barang dan Jasa	7.624.550,00	7.490.000,00	(134.550,00)	98,24		
02	**PROGRAM PENYELENGGARAAN PEMERINTAHAN DAN PELAYANAN PUBLIK**	40.353.996,00	39.808.750,00	(545.246,00)	98,65		
02.2.01	Koordinasi Penyelenggaraan Kegiatan Pemerintahan di Tingkat Kecamatan	7.818.728,00	7.391.250,00	(427.478,00)	94,53		

KODE	URAIAN	JUMLAH (Rp)		BERTAMBAH / (BERKURANG)		DASAR HUKUM	KETERANGAN
		ANGGARAN	REALISASI	(Rp)	(%)		
02.2.01.01	Koordinasi/Sinergi Perencanaan dan Pelaksanaan Kegiatan Pemerintahan dengan Perangkat Daerah dan Instansi Vertikal Terkait	7.818.728,00	7.391.250,00	(427.478,00)	94,53		
02.2.01.01.5.1	BELANJA OPERASI	7.818.728,00	7.391.250,00	(427.478,00)	94,53		
02.2.01.01.5.1.02	Belanja Barang dan Jasa	7.818.728,00	7.391.250,00	(427.478,00)	94,53		
02.2.04	Pelaksanaan Urusan Pemerintahan yang Dilimpahkan kepada Camat	32.535.268,00	32.417.500,00	(117.768,00)	99,64		
02.2.04.03	Pelaksanaan Urusan Pemerintahan yang Terkait dengan Kewenangan Lain yang Dilimpahkan	32.535.268,00	32.417.500,00	(117.768,00)	99,64		
02.2.04.03.5.1	BELANJA OPERASI	32.535.268,00	32.417.500,00	(117.768,00)	99,64		
02.2.04.03.5.1.01	Belanja Pegawai	2.000.000,00	2.000.000,00	0,00	100,00		
02.2.04.03.5.1.02	Belanja Barang dan Jasa	30.535.268,00	30.417.500,00	(117.768,00)	99,61		
03	**PROGRAM PEMBERDAYAAN MASYARAKAT DESA DAN KELURAHAN**	17.338.500,00	17.107.000,00	(231.500,00)	98,66		
03.2.01	Koordinasi Kegiatan Pemberdayaan Desa	17.338.500,00	17.107.000,00	(231.500,00)	98,66		
03.2.01.03	Peningkatan Efektifitas Kegiatan Pemberdayaan Masyarakat di Wilayah Kecamatan	17.338.500,00	17.107.000,00	(231.500,00)	98,66		
03.2.01.03.5.1	BELANJA OPERASI	17.338.500,00	17.107.000,00	(231.500,00)	98,66		
03.2.01.03.5.1.01	Belanja Pegawai	2.750.000,00	2.750.000,00	0,00	100,00		
03.2.01.03.5.1.02	Belanja Barang dan Jasa	14.588.500,00	14.357.000,00	(231.500,00)	98,41		
04	**PROGRAM KOORDINASI KETENTRAMAN DAN KETERTIBAN UMUM**	10.928.040,00	10.900.450,00	(27.590,00)	99,75		
04.7.03	Koordinasi Upaya Penyelenggaraan Ketenteraman dan Ketertiban Umum	10.928.040,00	10.900.450,00	(27.590,00)	99,75		
04.7.03.01	Sinergitas dengan Kepolisian Negara Republik Indonesia, Tentara Nasional Indonesia dan Instansi Vertikal di Wilayah Kecamatan	7.928.040,00	7.908.950,00	(19.090,00)	99,76		
04.7.03.01.5.1	BELANJA OPERASI	7.928.040,00	7.908.950,00	(19.090,00)	99,76		
04.7.03.01.5.1.01	Belanja Pegawai	1.000.000,00	1.000.000,00	0,00	100,00		
04.7.03.01.5.1.02	Belanja Barang dan Jasa	6.928.040,00	6.908.950,00	(19.090,00)	99,72		
04.7.03.02	Harmonisasi Hubungan dengan Tokoh Agama dan Tokoh Masyarakat	3.000.000,00	2.991.500,00	(8.500,00)	99,72		
04.7.03.02.5.1	BELANJA OPERASI	3.000.000,00	2.991.500,00	(8.500,00)	99,72		
04.7.03.02.5.1.02	Belanja Barang dan Jasa	3.000.000,00	2.991.500,00	(8.500,00)	99,72		
06	**PROGRAM PEMBINAAN DAN PENGAWASAN PEMERINTAHAN DESA**	20.750.700,00	20.655.300,00	(95.400,00)	99,54		
06.2.01	Fasilitasi, Rekomendasi dan Koordinasi Pembinaan dan Pengawasan Pemerintahan Desa	20.750.700,00	20.655.300,00	(95.400,00)	99,54		
06.2.01.02	Fasilitasi Administrasi Tata Pemerintahan Desa	13.849.402,00	13.816.350,00	(33.052,00)	99,76		
06.2.01.02.5.1	BELANJA OPERASI	13.849.402,00	13.816.350,00	(33.052,00)	99,76		

KODE	URAIAN	JUMLAH (Rp)		BERTAMBAH / (BERKURANG)		DASAR HUKUM	KETERANGAN
		ANGGARAN	REALISASI	(Rp)	(%)		
06.2.01.02.5.1.01	Belanja Pegawai	1.500.000,00	1.500.000,00	0,00	100,00		
06.2.01.02.5.1.02	Belanja Barang dan Jasa	12.349.402,00	12.316.350,00	(33.052,00)	99,73		
06.2.01.03	Fasilitasi Pengelolaan Keuangan Desa dan Pendayagunaan Aset Desa	6.901.298,00	6.838.950,00	(62.348,00)	99,10		
06.2.01.03.5.1	BELANJA OPERASI	6.901.298,00	6.838.950,00	(62.348,00)	99,10		
06.2.01.03.5.1.02	Belanja Barang dan Jasa	6.901.298,00	6.838.950,00	(62.348,00)	99,10		
	SURPLUS / DEFISIT	(1.837.414.452,00)	(1.716.837.913,00)	120.576.539,00	0		
SISA LEBIH / KURANG PEMBIAYAAN TAHUN BERKENAAN		**(1.837.414.452,00)**	**(1.716.837.913,00)**	**120.576.539,00**	**0**		

PEMERINTAH KABUPATEN TRENGGALEK

RINCIAN APBD MENURUT URUSAN PEMERINTAHAN DAERAH, ORGANISASI, PROGRAM, KEGIATAN, SUBKEGIATAN, KELOMPOK, DAN JENIS PENDAPATAN, BELANJA DAN PEMBIAYAAN

Tahun Anggaran 2023

Urusan Pemerintahan : 7.01 KECAMATAN

SKPD : 7-01.0-00.0-00.14 KECAMATAN MUNJUNGAN

KODE	URAIAN	JUMLAH (Rp)		BERTAMBAH / (BERKURANG)		DASAR HUKUM	KETERANGAN
		ANGGARAN	REALISASI	(Rp)	(%)		
00.0.00.00.5	**BELANJA DAERAH**	2.157.498.150,00	1.861.260.671,00	(296.237.479,00)	86,27		
01	**PROGRAM PENUNJANG URUSAN PEMERINTAHAN DAERAH KABUPATEN/KOTA**	2.025.385.300,00	1.730.973.023,00	(294.412.277,00)	85,46		
01.2.01	Perencanaan, Penganggaran, dan Evaluasi Kinerja Perangkat Daerah	3.879.900,00	3.826.750,00	(53.150,00)	98,63		
01.2.01.01	Penyusunan Dokumen Perencanaan Perangkat Daerah	3.207.400,00	3.169.000,00	(38.400,00)	98,80		
01.2.01.01.5.1	BELANJA OPERASI	3.207.400,00	3.169.000,00	(38.400,00)	98,80		
01.2.01.01.5.1.01	Belanja Pegawai	500.000,00	500.000,00	0,00	100,00		
01.2.01.01.5.1.02	Belanja Barang dan Jasa	2.707.400,00	2.669.000,00	(38.400,00)	98,58		
01.2.01.06	Koordinasi dan Penyusunan Laporan Capaian Kinerja dan Ikhtisar Realisasi Kinerja SKPD	672.500,00	657.750,00	(14.750,00)	97,81		
01.2.01.06.5.1	BELANJA OPERASI	672.500,00	657.750,00	(14.750,00)	97,81		
01.2.01.06.5.1.02	Belanja Barang dan Jasa	672.500,00	657.750,00	(14.750,00)	97,81		
01.2.02	Administrasi Keuangan Perangkat Daerah	1.794.443.050,00	1.503.730.049,00	(290.713.001,00)	83,80		
01.2.02.01	Penyediaan Gaji dan Tunjangan ASN	1.720.543.050,00	1.431.555.049,00	(288.988.001,00)	83,20		
01.2.02.01.5.1	BELANJA OPERASI	1.720.543.050,00	1.431.555.049,00	(288.988.001,00)	83,20		
01.2.02.01.5.1.01	Belanja Pegawai	1.720.543.050,00	1.431.555.049,00	(288.988.001,00)	83,20		
01.2.02.02	Penyediaan Administrasi Pelaksanaan Tugas ASN	71.900.000,00	70.200.000,00	(1.700.000,00)	97,64		
01.2.02.02.5.1	BELANJA OPERASI	71.900.000,00	70.200.000,00	(1.700.000,00)	97,64		
01.2.02.02.5.1.01	Belanja Pegawai	71.900.000,00	70.200.000,00	(1.700.000,00)	97,64		
01.2.02.03	Pelaksanaan Penatausahaan dan Pengujian/Verifikasi Keuangan SKPD	1.000.000,00	987.500,00	(12.500,00)	98,75		
01.2.02.03.5.1	BELANJA OPERASI	1.000.000,00	987.500,00	(12.500,00)	98,75		
01.2.02.03.5.1.02	Belanja Barang dan Jasa	1.000.000,00	987.500,00	(12.500,00)	98,75		
01.2.02.07	Koordinasi dan Penyusunan Laporan Keuangan Bulanan/ Triwulanan/ Semesteran SKPD	1.000.000,00	987.500,00	(12.500,00)	98,75		
01.2.02.07.5.1	BELANJA OPERASI	1.000.000,00	987.500,00	(12.500,00)	98,75		

KODE	URAIAN	JUMLAH (Rp)		BERTAMBAH / (BERKURANG)		DASAR HUKUM	KETERANGAN
		ANGGARAN	REALISASI	(Rp)	(%)		
01.2.02.07.5.1.02	Belanja Barang dan Jasa	1.000.000,00	987.500,00	(12.500,00)	98,75		
01.2.03	Administrasi Barang Milik Daerah pada Perangkat Daerah	586.300,00	580.250,00	(6.050,00)	98,97		
01.2.03.06	Penatausahaan Barang Milik Daerah pada SKPD	586.300,00	580.250,00	(6.050,00)	98,97		
01.2.03.06.5.1	BELANJA OPERASI	586.300,00	580.250,00	(6.050,00)	98,97		
01.2.03.06.5.1.02	Belanja Barang dan Jasa	586.300,00	580.250,00	(6.050,00)	98,97		
01.2.05	Administrasi Kepegawaian Perangkat Daerah	586.300,00	575.000,00	(11.300,00)	98,07		
01.2.05.03	Pendataan dan Pengolahan Administrasi Kepegawaian	586.300,00	575.000,00	(11.300,00)	98,07		
01.2.05.03.5.1	BELANJA OPERASI	586.300,00	575.000,00	(11.300,00)	98,07		
01.2.05.03.5.1.02	Belanja Barang dan Jasa	586.300,00	575.000,00	(11.300,00)	98,07		
01.2.06	Administrasi Umum Perangkat Daerah	73.864.200,00	73.724.700,00	(139.500,00)	99,81		
01.2.06.01	Penyediaan Komponen Instalasi Listrik/Penerangan Bangunan Kantor	3.954.000,00	3.953.000,00	(1.000,00)	99,97		
01.2.06.01.5.1	BELANJA OPERASI	3.954.000,00	3.953.000,00	(1.000,00)	99,97		
01.2.06.01.5.1.02	Belanja Barang dan Jasa	3.954.000,00	3.953.000,00	(1.000,00)	99,97		
01.2.06.02	Penyediaan Peralatan dan Perlengkapan Kantor	15.451.000,00	15.415.700,00	(35.300,00)	99,77		
01.2.06.02.5.1	BELANJA OPERASI	15.451.000,00	15.415.700,00	(35.300,00)	99,77		
01.2.06.02.5.1.01	Belanja Pegawai	6.500.000,00	6.500.000,00	0,00	100,00		
01.2.06.02.5.1.02	Belanja Barang dan Jasa	8.951.000,00	8.915.700,00	(35.300,00)	99,61		
01.2.06.04	Penyediaan Bahan Logistik Kantor	2.933.000,00	2.921.000,00	(12.000,00)	99,59		
01.2.06.04.5.1	BELANJA OPERASI	2.933.000,00	2.921.000,00	(12.000,00)	99,59		
01.2.06.04.5.1.02	Belanja Barang dan Jasa	2.933.000,00	2.921.000,00	(12.000,00)	99,59		
01.2.06.05	Penyediaan Barang Cetakan dan Penggandaan	3.070.000,00	3.069.500,00	(500,00)	99,98		
01.2.06.05.5.1	BELANJA OPERASI	3.070.000,00	3.069.500,00	(500,00)	99,98		
01.2.06.05.5.1.02	Belanja Barang dan Jasa	3.070.000,00	3.069.500,00	(500,00)	99,98		
01.2.06.07	Penyediaan Bahan/Material	4.267.700,00	4.244.000,00	(23.700,00)	99,44		
01.2.06.07.5.1	BELANJA OPERASI	4.267.700,00	4.244.000,00	(23.700,00)	99,44		
01.2.06.07.5.1.02	Belanja Barang dan Jasa	4.267.700,00	4.244.000,00	(23.700,00)	99,44		
01.2.06.08	Fasilitasi Kunjungan Tamu	3.200.000,00	3.181.500,00	(18.500,00)	99,42		
01.2.06.08.5.1	BELANJA OPERASI	3.200.000,00	3.181.500,00	(18.500,00)	99,42		
01.2.06.08.5.1.02	Belanja Barang dan Jasa	3.200.000,00	3.181.500,00	(18.500,00)	99,42		
01.2.06.09	Penyelenggaraan Rapat Koordinasi dan Konsultasi SKPD	40.988.500,00	40.940.000,00	(48.500,00)	99,88		
01.2.06.09.5.1	BELANJA OPERASI	40.988.500,00	40.940.000,00	(48.500,00)	99,88		
01.2.06.09.5.1.02	Belanja Barang dan Jasa	40.988.500,00	40.940.000,00	(48.500,00)	99,88		
01.2.07	Pengadaan Barang Milik Daerah Penunjang Urusan Pemerintah Daerah	16.415.000,00	15.750.000,00	(665.000,00)	95,95		
01.2.07.05	Pengadaan Mebel	2.220.000,00	2.200.000,00	(20.000,00)	99,10		
01.2.07.05.5.2	BELANJA MODAL	2.220.000,00	2.200.000,00	(20.000,00)	99,10		
01.2.07.05.5.2.02	Belanja Modal Peralatan dan Mesin	2.220.000,00	2.200.000,00	(20.000,00)	99,10		
01.2.07.06	Pengadaan Peralatan dan Mesin Lainnya	14.195.000,00	13.550.000,00	(645.000,00)	95,46		

KODE	URAIAN	JUMLAH (Rp)		BERTAMBAH / (BERKURANG)		DASAR HUKUM	KETERANGAN
		ANGGARAN	REALISASI	(Rp)	(%)		
01.2.07.06.5.1	BELANJA OPERASI	240.914,00	240.000,00	(914,00)	99,62		
01.2.07.06.5.1.02	Belanja Barang dan Jasa	240.914,00	240.000,00	(914,00)	99,62		
01.2.07.06.5.2	BELANJA MODAL	13.954.086,00	13.310.000,00	(644.086,00)	95,38		
01.2.07.06.5.2.02	Belanja Modal Peralatan dan Mesin	13.954.086,00	13.310.000,00	(644.086,00)	95,38		
01.2.08	Penyediaan Jasa Penunjang Urusan Pemerintahan Daerah	55.820.150,00	55.683.654,00	(136.496,00)	99,76		
01.2.08.01	Penyediaan Jasa Surat Menyurat	95.550,00	87.500,00	(8.050,00)	91,58		
01.2.08.01.5.1	BELANJA OPERASI	95.550,00	87.500,00	(8.050,00)	91,58		
01.2.08.01.5.1.02	Belanja Barang dan Jasa	95.550,00	87.500,00	(8.050,00)	91,58		
01.2.08.02	Penyediaan Jasa Komunikasi, Sumber Daya Air dan Listrik	22.000.000,00	21.944.100,00	(55.900,00)	99,75		
01.2.08.02.5.1	BELANJA OPERASI	22.000.000,00	21.944.100,00	(55.900,00)	99,75		
01.2.08.02.5.1.01	Belanja Pegawai	5.500.000,00	5.500.000,00	0,00	100,00		
01.2.08.02.5.1.02	Belanja Barang dan Jasa	16.500.000,00	16.444.100,00	(55.900,00)	99,66		
01.2.08.03	Penyediaan Jasa Peralatan dan Perlengkapan Kantor	2.260.600,00	2.200.000,00	(60.600,00)	97,32		
01.2.08.03.5.1	BELANJA OPERASI	2.260.600,00	2.200.000,00	(60.600,00)	97,32		
01.2.08.03.5.1.02	Belanja Barang dan Jasa	2.260.600,00	2.200.000,00	(60.600,00)	97,32		
01.2.08.04	Penyediaan Jasa Pelayanan Umum Kantor	31.464.000,00	31.452.054,00	(11.946,00)	99,96		
01.2.08.04.5.1	BELANJA OPERASI	31.464.000,00	31.452.054,00	(11.946,00)	99,96		
01.2.08.04.5.1.02	Belanja Barang dan Jasa	31.464.000,00	31.452.054,00	(11.946,00)	99,96		
01.2.09	Pemeliharaan Barang Milik Daerah Penunjang Urusan Pemerintahan Daerah	79.790.400,00	77.102.620,00	(2.687.780,00)	96,63		
01.2.09.02	Penyediaan Jasa Pemeliharaan, Biaya Pemeliharaan, Pajak dan Perizinan Kendaraan Dinas Operasional atau Lapangan	20.631.200,00	18.630.620,00	(2.000.580,00)	90,30		
01.2.09.02.5.1	BELANJA OPERASI	20.631.200,00	18.630.620,00	(2.000.580,00)	90,30		
01.2.09.02.5.1.01	Belanja Pegawai	1.000.000,00	1.000.000,00	0,00	100,00		
01.2.09.02.5.1.02	Belanja Barang dan Jasa	19.631.200,00	17.630.620,00	(2.000.580,00)	89,81		
01.2.09.05	Pemeliharaan Mebel	1.144.000,00	1.140.000,00	(4.000,00)	99,65		
01.2.09.05.5.1	BELANJA OPERASI	1.144.000,00	1.140.000,00	(4.000,00)	99,65		
01.2.09.05.5.1.02	Belanja Barang dan Jasa	1.144.000,00	1.140.000,00	(4.000,00)	99,65		
01.2.09.06	Pemeliharaan Peralatan dan Mesin Lainnya	1.714.500,00	1.712.000,00	(2.500,00)	99,85		
01.2.09.06.5.1	BELANJA OPERASI	1.714.500,00	1.712.000,00	(2.500,00)	99,85		
01.2.09.06.5.1.02	Belanja Barang dan Jasa	1.714.500,00	1.712.000,00	(2.500,00)	99,85		
01.2.09.09	Pemeliharaan/Rehabilitasi Gedung Kantor dan Bangunan Lainnya	56.300.700,00	55.620.000,00	(680.700,00)	98,79		
01.2.09.09.5.1	BELANJA OPERASI	56.300.700,00	55.620.000,00	(680.700,00)	98,79		
01.2.09.09.5.1.02	Belanja Barang dan Jasa	56.300.700,00	55.620.000,00	(680.700,00)	98,79		
02	**PROGRAM PENYELENGGARAAN PEMERINTAHAN DAN PELAYANAN PUBLIK**	91.803.800,00	90.243.148,00	(1.560.652,00)	98,30		
02.2.01	Koordinasi Penyelenggaraan Kegiatan Pemerintahan di Tingkat Kecamatan	19.467.050,00	18.769.250,00	(697.800,00)	96,42		

KODE	URAIAN	JUMLAH (Rp)		BERTAMBAH / (BERKURANG)		DASAR HUKUM	KETERANGAN
		ANGGARAN	REALISASI	(Rp)	(%)		
02.2.01.01	Koordinasi/Sinergi Perencanaan dan Pelaksanaan Kegiatan Pemerintahan dengan Perangkat Daerah dan Instansi Vertikal Terkait	19.467.050,00	18.769.250,00	(697.800,00)	96,42		
02.2.01.01.5.1	BELANJA OPERASI	19.467.050,00	18.769.250,00	(697.800,00)	96,42		
02.2.01.01.5.1.01	Belanja Pegawai	1.000.000,00	1.000.000,00	0,00	100,00		
02.2.01.01.5.1.02	Belanja Barang dan Jasa	18.467.050,00	17.769.250,00	(697.800,00)	96,22		
02.2.04	Pelaksanaan Urusan Pemerintahan yang Dilimpahkan kepada Camat	72.336.750,00	71.473.898,00	(862.852,00)	98,81		
02.2.04.01	Pelaksanaan Urusan Pemerintahan yang Terkait dengan Pelayanan Perizinan Non Usaha	9.828.800,00	9.794.000,00	(34.800,00)	99,65		
02.2.04.01.5.1	BELANJA OPERASI	9.828.800,00	9.794.000,00	(34.800,00)	99,65		
02.2.04.01.5.1.01	Belanja Pegawai	1.000.000,00	1.000.000,00	0,00	100,00		
02.2.04.01.5.1.02	Belanja Barang dan Jasa	8.828.800,00	8.794.000,00	(34.800,00)	99,61		
02.2.04.03	Pelaksanaan Urusan Pemerintahan yang Terkait dengan Kewenangan Lain yang Dilimpahkan	62.507.950,00	61.679.898,00	(828.052,00)	98,68		
02.2.04.03.5.1	BELANJA OPERASI	62.507.950,00	61.679.898,00	(828.052,00)	98,68		
02.2.04.03.5.1.01	Belanja Pegawai	5.000.000,00	5.000.000,00	0,00	100,00		
02.2.04.03.5.1.02	Belanja Barang dan Jasa	57.507.950,00	56.679.898,00	(828.052,00)	98,56		
03	**PROGRAM PEMBERDAYAAN MASYARAKAT DESA DAN KELURAHAN**	4.775.700,00	4.714.750,00	(60.950,00)	98,72		
03.2.01	Koordinasi Kegiatan Pemberdayaan Desa	4.775.700,00	4.714.750,00	(60.950,00)	98,72		
03.2.01.03	Peningkatan Efektifitas Kegiatan Pemberdayaan Masyarakat di Wilayah Kecamatan	4.775.700,00	4.714.750,00	(60.950,00)	98,72		
03.2.01.03.5.1	BELANJA OPERASI	4.775.700,00	4.714.750,00	(60.950,00)	98,72		
03.2.01.03.5.1.01	Belanja Pegawai	500.000,00	500.000,00	0,00	100,00		
03.2.01.03.5.1.02	Belanja Barang dan Jasa	4.275.700,00	4.214.750,00	(60.950,00)	98,57		
04	**PROGRAM KOORDINASI KETENTRAMAN DAN KETERTIBAN UMUM**	22.538.950,00	22.456.000,00	(82.950,00)	99,63		
04.7.03	Koordinasi Upaya Penyelenggaraan Ketenteraman dan Ketertiban Umum	22.538.950,00	22.456.000,00	(82.950,00)	99,63		
04.7.03.01	Sinergitas dengan Kepolisian Negara Republik Indonesia, Tentara Nasional Indonesia dan Instansi Vertikal di Wilayah Kecamatan	20.243.500,00	20.170.000,00	(73.500,00)	99,64		
04.7.03.01.5.1	BELANJA OPERASI	20.243.500,00	20.170.000,00	(73.500,00)	99,64		
04.7.03.01.5.1.01	Belanja Pegawai	1.500.000,00	1.500.000,00	0,00	100,00		
04.7.03.01.5.1.02	Belanja Barang dan Jasa	18.743.500,00	18.670.000,00	(73.500,00)	99,61		
04.7.03.02	Harmonisasi Hubungan dengan Tokoh Agama dan Tokoh Masyarakat	2.295.450,00	2.286.000,00	(9.450,00)	99,59		
04.7.03.02.5.1	BELANJA OPERASI	2.295.450,00	2.286.000,00	(9.450,00)	99,59		
04.7.03.02.5.1.02	Belanja Barang dan Jasa	2.295.450,00	2.286.000,00	(9.450,00)	99,59		

KODE	URAIAN	JUMLAH (Rp)		BERTAMBAH / (BERKURANG)		DASAR HUKUM	KETERANGAN
		ANGGARAN	REALISASI	(Rp)	(%)		
06	**PROGRAM PEMBINAAN DAN PENGAWASAN PEMERINTAHAN DESA**	12.994.400,00	12.873.750,00	(120.650,00)	99,07		
06.2.01	Fasilitasi, Rekomendasi dan Koordinasi Pembinaan dan Pengawasan Pemerintahan Desa	12.994.400,00	12.873.750,00	(120.650,00)	99,07		
06.2.01.02	Fasilitasi Administrasi Tata Pemerintahan Desa	7.797.600,00	7.733.750,00	(63.850,00)	99,18		
06.2.01.02.5.1	BELANJA OPERASI	7.797.600,00	7.733.750,00	(63.850,00)	99,18		
06.2.01.02.5.1.01	Belanja Pegawai	1.500.000,00	1.500.000,00	0,00	100,00		
06.2.01.02.5.1.02	Belanja Barang dan Jasa	6.297.600,00	6.233.750,00	(63.850,00)	98,99		
06.2.01.03	Fasilitasi Pengelolaan Keuangan Desa dan Pendayagunaan Aset Desa	5.196.800,00	5.140.000,00	(56.800,00)	98,91		
06.2.01.03.5.1	BELANJA OPERASI	5.196.800,00	5.140.000,00	(56.800,00)	98,91		
06.2.01.03.5.1.02	Belanja Barang dan Jasa	5.196.800,00	5.140.000,00	(56.800,00)	98,91		
	SURPLUS / DEFISIT	(2.157.498.150,00)	(1.861.260.671,00)	296.237.479,00	0		
SISA LEBIH / KURANG PEMBIAYAAN TAHUN BERKENAAN		**(2.157.498.150,00)**	**(1.861.260.671,00)**	**296.237.479,00**	**0**		

PEMERINTAH KABUPATEN TRENGGALEK

RINCIAN APBD MENURUT URUSAN PEMERINTAHAN DAERAH, ORGANISASI, PROGRAM, KEGIATAN, SUBKEGIATAN, KELOMPOK, DAN JENIS PENDAPATAN, BELANJA DAN PEMBIAYAAN

Tahun Anggaran 2023

Urusan Pemerintahan : 8.01 KESATUAN BANGSA DAN POLITIK

SKPD : 8-01.0-00.0-00.01 BADAN KESATUAN BANGSA DAN POLITIK

KODE	URAIAN	JUMLAH (Rp)		BERTAMBAH / (BERKURANG)		DASAR HUKUM	KETERANGAN
		ANGGARAN	REALISASI	(Rp)	(%)		
00.0.00.00.5	**BELANJA DAERAH**	33.791.022.656,00	33.577.708.543,35	(213.314.112,65)	99,37		
01	**PROGRAM PENUNJANG URUSAN PEMERINTAHAN DAERAH KABUPATEN/KOTA**	4.234.092.156,00	4.115.204.765,00	(118.887.391,00)	97,19		
01.2.01	Perencanaan, Penganggaran, dan Evaluasi Kinerja Perangkat Daerah	13.500.000,00	13.445.250,00	(54.750,00)	99,59		
01.2.01.01	Penyusunan Dokumen Perencanaan Perangkat Daerah	6.800.000,00	6.771.250,00	(28.750,00)	99,58		
01.2.01.01.5.1	BELANJA OPERASI	6.800.000,00	6.771.250,00	(28.750,00)	99,58		
01.2.01.01.5.1.02	Belanja Barang dan Jasa	6.800.000,00	6.771.250,00	(28.750,00)	99,58		
01.2.01.06	Koordinasi dan Penyusunan Laporan Capaian Kinerja dan Ikhtisar Realisasi Kinerja SKPD	6.700.000,00	6.674.000,00	(26.000,00)	99,61		
01.2.01.06.5.1	BELANJA OPERASI	6.700.000,00	6.674.000,00	(26.000,00)	99,61		
01.2.01.06.5.1.02	Belanja Barang dan Jasa	6.700.000,00	6.674.000,00	(26.000,00)	99,61		
01.2.02	Administrasi Keuangan Perangkat Daerah	3.358.822.556,00	3.252.970.340,00	(105.852.216,00)	96,85		
01.2.02.01	Penyediaan Gaji dan Tunjangan ASN	3.257.042.556,00	3.168.198.340,00	(88.844.216,00)	97,27		
01.2.02.01.5.1	BELANJA OPERASI	3.257.042.556,00	3.168.198.340,00	(88.844.216,00)	97,27		
01.2.02.01.5.1.01	Belanja Pegawai	3.257.042.556,00	3.168.198.340,00	(88.844.216,00)	97,27		
01.2.02.02	Penyediaan Administrasi Pelaksanaan Tugas ASN	96.780.000,00	79.889.750,00	(16.890.250,00)	82,55		
01.2.02.02.5.1	BELANJA OPERASI	96.780.000,00	79.889.750,00	(16.890.250,00)	82,55		
01.2.02.02.5.1.01	Belanja Pegawai	95.770.000,00	78.880.000,00	(16.890.000,00)	82,36		
01.2.02.02.5.1.02	Belanja Barang dan Jasa	1.010.000,00	1.009.750,00	(250,00)	99,98		
01.2.02.03	Pelaksanaan Penatausahaan dan Pengujian/Verifikasi Keuangan SKPD	2.000.000,00	1.923.000,00	(77.000,00)	96,15		
01.2.02.03.5.1	BELANJA OPERASI	2.000.000,00	1.923.000,00	(77.000,00)	96,15		
01.2.02.03.5.1.02	Belanja Barang dan Jasa	2.000.000,00	1.923.000,00	(77.000,00)	96,15		
01.2.02.07	Koordinasi dan Penyusunan Laporan Keuangan Bulanan/ Triwulanan/ Semesteran SKPD	3.000.000,00	2.959.250,00	(40.750,00)	98,64		
01.2.02.07.5.1	BELANJA OPERASI	3.000.000,00	2.959.250,00	(40.750,00)	98,64		

KODE	URAIAN	JUMLAH (Rp)		BERTAMBAH / (BERKURANG)		DASAR HUKUM	KETERANGAN
		ANGGARAN	REALISASI	(Rp)	(%)		
01.2.02.07.5.1.02	Belanja Barang dan Jasa	3.000.000,00	2.959.250,00	(40.750,00)	98,64		
01.2.03	Administrasi Barang Milik Daerah pada Perangkat Daerah	2.000.000,00	1.974.500,00	(25.500,00)	98,73		
01.2.03.06	Penatausahaan Barang Milik Daerah pada SKPD	2.000.000,00	1.974.500,00	(25.500,00)	98,73		
01.2.03.06.5.1	BELANJA OPERASI	2.000.000,00	1.974.500,00	(25.500,00)	98,73		
01.2.03.06.5.1.02	Belanja Barang dan Jasa	2.000.000,00	1.974.500,00	(25.500,00)	98,73		
01.2.05	Administrasi Kepegawaian Perangkat Daerah	6.260.000,00	6.160.000,00	(100.000,00)	98,40		
01.2.05.03	Pendataan dan Pengolahan Administrasi Kepegawaian	1.500.000,00	1.495.000,00	(5.000,00)	99,67		
01.2.05.03.5.1	BELANJA OPERASI	1.500.000,00	1.495.000,00	(5.000,00)	99,67		
01.2.05.03.5.1.02	Belanja Barang dan Jasa	1.500.000,00	1.495.000,00	(5.000,00)	99,67		
01.2.05.09	Pendidikan dan Pelatihan Pegawai Berdasarkan Tugas dan Fungsi	4.760.000,00	4.665.000,00	(95.000,00)	98,00		
01.2.05.09.5.1	BELANJA OPERASI	4.760.000,00	4.665.000,00	(95.000,00)	98,00		
01.2.05.09.5.1.02	Belanja Barang dan Jasa	4.760.000,00	4.665.000,00	(95.000,00)	98,00		
01.2.06	Administrasi Umum Perangkat Daerah	208.776.600,00	206.629.984,00	(2.146.616,00)	98,97		
01.2.06.01	Penyediaan Komponen Instalasi Listrik/Penerangan Bangunan Kantor	10.000.000,00	9.977.000,00	(23.000,00)	99,77		
01.2.06.01.5.1	BELANJA OPERASI	10.000.000,00	9.977.000,00	(23.000,00)	99,77		
01.2.06.01.5.1.02	Belanja Barang dan Jasa	10.000.000,00	9.977.000,00	(23.000,00)	99,77		
01.2.06.02	Penyediaan Peralatan dan Perlengkapan Kantor	12.000.000,00	11.977.250,00	(22.750,00)	99,81		
01.2.06.02.5.1	BELANJA OPERASI	12.000.000,00	11.977.250,00	(22.750,00)	99,81		
01.2.06.02.5.1.02	Belanja Barang dan Jasa	12.000.000,00	11.977.250,00	(22.750,00)	99,81		
01.2.06.04	Penyediaan Bahan Logistik Kantor	5.405.000,00	5.389.500,00	(15.500,00)	99,71		
01.2.06.04.5.1	BELANJA OPERASI	5.405.000,00	5.389.500,00	(15.500,00)	99,71		
01.2.06.04.5.1.02	Belanja Barang dan Jasa	5.405.000,00	5.389.500,00	(15.500,00)	99,71		
01.2.06.05	Penyediaan Barang Cetakan dan Penggandaan	9.871.600,00	9.868.000,00	(3.600,00)	99,96		
01.2.06.05.5.1	BELANJA OPERASI	9.871.600,00	9.868.000,00	(3.600,00)	99,96		
01.2.06.05.5.1.02	Belanja Barang dan Jasa	9.871.600,00	9.868.000,00	(3.600,00)	99,96		
01.2.06.07	Penyediaan Bahan/Material	75.000.000,00	73.633.923,00	(1.366.077,00)	98,18		
01.2.06.07.5.1	BELANJA OPERASI	75.000.000,00	73.633.923,00	(1.366.077,00)	98,18		
01.2.06.07.5.1.02	Belanja Barang dan Jasa	75.000.000,00	73.633.923,00	(1.366.077,00)	98,18		
01.2.06.08	Fasilitasi Kunjungan Tamu	10.000.000,00	9.476.350,00	(523.650,00)	94,76		
01.2.06.08.5.1	BELANJA OPERASI	10.000.000,00	9.476.350,00	(523.650,00)	94,76		
01.2.06.08.5.1.02	Belanja Barang dan Jasa	10.000.000,00	9.476.350,00	(523.650,00)	94,76		
01.2.06.09	Penyelenggaraan Rapat Koordinasi dan Konsultasi SKPD	85.500.000,00	85.355.086,00	(144.914,00)	99,83		
01.2.06.09.5.1	BELANJA OPERASI	85.500.000,00	85.355.086,00	(144.914,00)	99,83		
01.2.06.09.5.1.02	Belanja Barang dan Jasa	85.500.000,00	85.355.086,00	(144.914,00)	99,83		
01.2.06.10	Penatausahaan Arsip Dinamis pada SKPD	1.000.000,00	952.875,00	(47.125,00)	95,29		
01.2.06.10.5.1	BELANJA OPERASI	1.000.000,00	952.875,00	(47.125,00)	95,29		
01.2.06.10.5.1.02	Belanja Barang dan Jasa	1.000.000,00	952.875,00	(47.125,00)	95,29		

KODE	URAIAN	JUMLAH (Rp)		BERTAMBAH / (BERKURANG)		DASAR HUKUM	KETERANGAN
		ANGGARAN	REALISASI	(Rp)	(%)		
01.2.07	Pengadaan Barang Milik Daerah Penunjang Urusan Pemerintah Daerah	437.275.000,00	432.237.020,00	(5.037.980,00)	98,85		
01.2.07.02	Pengadaan Kendaraan Dinas Operasional atau Lapangan	366.000.000,00	362.119.750,00	(3.880.250,00)	98,94		
01.2.07.02.5.1	BELANJA OPERASI	320.000,00	319.750,00	(250,00)	99,92		
01.2.07.02.5.1.02	Belanja Barang dan Jasa	320.000,00	319.750,00	(250,00)	99,92		
01.2.07.02.5.2	BELANJA MODAL	365.680.000,00	361.800.000,00	(3.880.000,00)	98,94		
01.2.07.02.5.2.02	Belanja Modal Peralatan dan Mesin	365.680.000,00	361.800.000,00	(3.880.000,00)	98,94		
01.2.07.06	Pengadaan Peralatan dan Mesin Lainnya	57.775.000,00	56.837.270,00	(937.730,00)	98,38		
01.2.07.06.5.1	BELANJA OPERASI	621.909,00	621.750,00	(159,00)	99,97		
01.2.07.06.5.1.02	Belanja Barang dan Jasa	621.909,00	621.750,00	(159,00)	99,97		
01.2.07.06.5.2	BELANJA MODAL	57.153.091,00	56.215.520,00	(937.571,00)	98,36		
01.2.07.06.5.2.02	Belanja Modal Peralatan dan Mesin	57.153.091,00	56.215.520,00	(937.571,00)	98,36		
01.2.07.11	Pengadaan Sarana dan Prasarana Pendukung Gedung Kantor atau Bangunan Lainnya	13.500.000,00	13.280.000,00	(220.000,00)	98,37		
01.2.07.11.5.2	BELANJA MODAL	13.500.000,00	13.280.000,00	(220.000,00)	98,37		
01.2.07.11.5.2.02	Belanja Modal Peralatan dan Mesin	13.500.000,00	13.280.000,00	(220.000,00)	98,37		
01.2.08	Penyediaan Jasa Penunjang Urusan Pemerintahan Daerah	140.747.000,00	139.810.430,00	(936.570,00)	99,33		
01.2.08.02	Penyediaan Jasa Komunikasi, Sumber Daya Air dan Listrik	48.122.000,00	47.631.710,00	(490.290,00)	98,98		
01.2.08.02.5.1	BELANJA OPERASI	48.122.000,00	47.631.710,00	(490.290,00)	98,98		
01.2.08.02.5.1.02	Belanja Barang dan Jasa	48.122.000,00	47.631.710,00	(490.290,00)	98,98		
01.2.08.03	Penyediaan Jasa Peralatan dan Perlengkapan Kantor	9.875.000,00	9.874.500,00	(500,00)	99,99		
01.2.08.03.5.1	BELANJA OPERASI	9.875.000,00	9.874.500,00	(500,00)	99,99		
01.2.08.03.5.1.02	Belanja Barang dan Jasa	9.875.000,00	9.874.500,00	(500,00)	99,99		
01.2.08.04	Penyediaan Jasa Pelayanan Umum Kantor	82.750.000,00	82.304.220,00	(445.780,00)	99,46		
01.2.08.04.5.1	BELANJA OPERASI	82.750.000,00	82.304.220,00	(445.780,00)	99,46		
01.2.08.04.5.1.02	Belanja Barang dan Jasa	82.750.000,00	82.304.220,00	(445.780,00)	99,46		
01.2.09	Pemeliharaan Barang Milik Daerah Penunjang Urusan Pemerintahan Daerah	66.711.000,00	61.977.241,00	(4.733.759,00)	92,90		
01.2.09.02	Penyediaan Jasa Pemeliharaan, Biaya Pemeliharaan, Pajak dan Perizinan Kendaraan Dinas Operasional atau Lapangan	27.500.000,00	23.722.991,00	(3.777.009,00)	86,27		
01.2.09.02.5.1	BELANJA OPERASI	27.500.000,00	23.722.991,00	(3.777.009,00)	86,27		
01.2.09.02.5.1.02	Belanja Barang dan Jasa	27.500.000,00	23.722.991,00	(3.777.009,00)	86,27		
01.2.09.05	Pemeliharaan Mebel	2.055.200,00	2.051.500,00	(3.700,00)	99,82		
01.2.09.05.5.1	BELANJA OPERASI	2.055.200,00	2.051.500,00	(3.700,00)	99,82		
01.2.09.05.5.1.02	Belanja Barang dan Jasa	2.055.200,00	2.051.500,00	(3.700,00)	99,82		
01.2.09.06	Pemeliharaan Peralatan dan Mesin Lainnya	27.155.800,00	26.229.750,00	(926.050,00)	96,59		
01.2.09.06.5.1	BELANJA OPERASI	27.155.800,00	26.229.750,00	(926.050,00)	96,59		

KODE	URAIAN	JUMLAH (Rp)		BERTAMBAH / (BERKURANG)		DASAR HUKUM	KETERANGAN
		ANGGARAN	REALISASI	(Rp)	(%)		
01.2.09.06.5.1.02	Belanja Barang dan Jasa	27.155.800,00	26.229.750,00	(926.050,00)	96,59		
01.2.09.11	Pemeliharaan/Rehabilitasi Sarana dan Prasarana Pendukung Gedung Kantor atau Bangunan Lainnya	10.000.000,00	9.973.000,00	(27.000,00)	99,73		
01.2.09.11.5.1	BELANJA OPERASI	10.000.000,00	9.973.000,00	(27.000,00)	99,73		
01.2.09.11.5.1.02	Belanja Barang dan Jasa	10.000.000,00	9.973.000,00	(27.000,00)	99,73		
02	**PROGRAM PENGUATAN IDEOLOGI PANCASILA DAN KARAKTER KEBANGSAAN**	702.000.000,00	688.721.660,00	(13.278.340,00)	98,11		
02.2.01	Perumusan Kebijakan Teknis dan Pemantapan Pelaksanaan Bidang Ideologi Pancasila dan Karakter Kebangsaan	702.000.000,00	688.721.660,00	(13.278.340,00)	98,11		
02.2.01.03	Pelaksanaan Kebijakan di Bidang Ideologi Wawasan Kebangsaan, Bela Negara, Karakter Bangsa, Pembauran Kebangsaan, Bineka Tunggal Ika dan Sejarah Kebangsaan	695.500.000,00	682.401.660,00	(13.098.340,00)	98,12		
02.2.01.03.5.1	BELANJA OPERASI	695.500.000,00	682.401.660,00	(13.098.340,00)	98,12		
02.2.01.03.5.1.01	Belanja Pegawai	13.360.000,00	13.360.000,00	0,00	100,00		
02.2.01.03.5.1.02	Belanja Barang dan Jasa	682.140.000,00	669.041.660,00	(13.098.340,00)	98,08		
02.2.01.06	Pembentukan dan Penumbuhan Karakter Keluarga Melalui Peningkatan Kesadaran Masyarakat akan Pentingnya Penghayatan dan Pengamalan Pancasila dalam Semua Aspek Kehidupan Bermasyarakat, Berbangsa, dan Bernegara	6.500.000,00	6.320.000,00	(180.000,00)	97,23		
02.2.01.06.5.1	BELANJA OPERASI	6.500.000,00	6.320.000,00	(180.000,00)	97,23		
02.2.01.06.5.1.02	Belanja Barang dan Jasa	6.500.000,00	6.320.000,00	(180.000,00)	97,23		
03	**PROGRAM PENINGKATAN PERAN PARTAI POLITIK DAN LEMBAGA PENDIDIKAN MELALUI PENDIDIKAN POLITIK DAN PENGEMBANGAN ETIKA SERTA BUDAYA POLITIK**	26.850.620.030,00	26.808.606.944,00	(42.013.086,00)	99,84		
03.2.01	Perumusan Kebijakan Teknis dan Pemantapan Pelaksanaan Bidang Pendidikan Politik, Etika Budaya Politik, Peningkatan Demokrasi, Fasilitasi Kelembagaan Pemerintahan, Perwakilan dan Partai Politik, Pemilihan Umum/Pemilihan Umum Kepala Daerah, serta Pemantauan Situasi Politik	26.850.620.030,00	26.808.606.944,00	(42.013.086,00)	99,84		
03.2.01.01	Penyusunan Program Kerja di Bidang Pendidikan Politik, Etika Budaya Politik, Peningkatan Demokrasi, Fasilitasi Kelembagaan Pemerintahan, Perwakilan dan Partai Politik, Pemilihan Umum/Pemilihan Umum Kepala Daerah, serta Pemantauan Situasi Politik di Daerah	359.424.030,00	317.910.944,00	(41.513.086,00)	88,45		
03.2.01.01.5.1	BELANJA OPERASI	359.424.030,00	317.910.944,00	(41.513.086,00)	88,45		

KODE	URAIAN	JUMLAH (Rp)		BERTAMBAH / (BERKURANG)		DASAR HUKUM	KETERANGAN
		ANGGARAN	REALISASI	(Rp)	(%)		
03.2.01.01.5.1.01	Belanja Pegawai	26.200.000,00	25.000.000,00	(1.200.000,00)	95,42		
03.2.01.01.5.1.02	Belanja Barang dan Jasa	333.224.030,00	292.910.944,00	(40.313.086,00)	87,90		
03.2.01.03	Pelaksanaan Kebijakan di Bidang Pendidikan Politik, Etika Budaya Politik, Peningkatan Demokrasi, Fasilitasi Kelembagaan Pemerintahan, Perwakilan dan Partai Politik, Pemilihan Umum/Pemilihan Umum Kepala Daerah, serta Pemantauan Situasi Politik di Daerah	1.690.696.000,00	1.690.696.000,00	0,00	100,00		
03.2.01.03.5.1	BELANJA OPERASI	1.690.696.000,00	1.690.696.000,00	0,00	100,00		
03.2.01.03.5.1.05	Belanja Hibah	1.690.696.000,00	1.690.696.000,00	0,00	100,00		
03.2.01.05	Pelaksanaan Monitoring, Evaluasi dan Pelaporan di Bidang Pendidikan Politik, Etika Budaya Politik, Peningkatan Demokrasi, Fasilitasi Kelembagaan Pemerintahan, Perwakilan dan Partai Politik, Pemilihan Umum/Pemilihan Umum Kepala Daerah, serta Pemantauan Situasi Politik di Daerah	24.800.500.000,00	24.800.000.000,00	(500.000,00)	100,00		
03.2.01.05.5.1	BELANJA OPERASI	24.800.500.000,00	24.800.000.000,00	(500.000,00)	100,00		
03.2.01.05.5.1.02	Belanja Barang dan Jasa	500.000,00	0,00	(500.000,00)	0		
03.2.01.05.5.1.05	Belanja Hibah	24.800.000.000,00	24.800.000.000,00	0,00	100,00		
04	**PROGRAM PEMBERDAYAAN DAN PENGAWASAN ORGANISASI KEMASYARAKATAN**	44.533.000,00	41.244.775,00	(3.288.225,00)	92,62		
04.2.01	Perumusan Kebijakan Teknis dan Pemantapan Pelaksanaan Bidang Pemberdayaan dan Pengawasan Organisasi Kemasyarakatan	44.533.000,00	41.244.775,00	(3.288.225,00)	92,62		
04.2.01.03	Pelaksanaan Kebijakan di Bidang Pendaftaran Ormas, Pemberdayaan Ormas, Evaluasi dan Mediasi Sengketa Ormas, Pengawasan Ormas dan Ormas Asing di Daerah	44.533.000,00	41.244.775,00	(3.288.225,00)	92,62		
04.2.01.03.5.1	BELANJA OPERASI	44.533.000,00	41.244.775,00	(3.288.225,00)	92,62		
04.2.01.03.5.1.02	Belanja Barang dan Jasa	44.533.000,00	41.244.775,00	(3.288.225,00)	92,62		
05	**PROGRAM PEMBINAAN DAN PENGEMBANGAN KETAHANAN EKONOMI, SOSIAL, DAN BUDAYA**	284.987.921,00	280.351.500,00	(4.636.421,00)	98,37		
05.2.01	Perumusan Kebijakan Teknis dan Pemantapan Pelaksanaan Bidang Ketahanan Ekonomi, Sosial dan Budaya	284.987.921,00	280.351.500,00	(4.636.421,00)	98,37		
05.2.01.03	Pelaksanaan Kebijakan di Bidang Ketahanan Ekonomi, Sosial, Budaya dan Fasilitasi Pencegahan Penyalagunaan Narkotika, Fasilitasi Kerukunan Umat Beragama dan Penghayat Kepercayaan di Daerah	284.987.921,00	280.351.500,00	(4.636.421,00)	98,37		
05.2.01.03.5.1	BELANJA OPERASI	284.987.921,00	280.351.500,00	(4.636.421,00)	98,37		
05.2.01.03.5.1.02	Belanja Barang dan Jasa	134.987.921,00	130.351.500,00	(4.636.421,00)	96,57		
05.2.01.03.5.1.05	Belanja Hibah	150.000.000,00	150.000.000,00	0,00	100,00		

KODE	URAIAN	JUMLAH (Rp)		BERTAMBAH / (BERKURANG)		DASAR HUKUM	KETERANGAN
		ANGGARAN	REALISASI	(Rp)	(%)		
06	**PROGRAM PENINGKATAN KEWASPADAAN NASIONAL DAN PENINGKATAN KUALITAS DAN FASILITASI PENANGANAN KONFLIK SOSIAL**	1.674.789.549,00	1.643.578.899,35	(31.210.649,65)	98,14		
06.2.01	Perumusan Kebijakan Teknis dan Pelaksanaan Pemantapan Kewaspadaan Nasional dan Penanganan Konflik Sosial	1.674.789.549,00	1.643.578.899,35	(31.210.649,65)	98,14		
06.2.01.03	Pelaksanaan Kebijakan di Bidang Kewaspadaan Dini, Kerja Sama Intelijen, Pemantauan Orang Asing, Tenaga Kerja Asing dan Lembaga Asing, Kewaspadaan Perbatasan antar Negara, Fasilitasi Kelembagaan Bidang Kewaspadaan, serta Penanganan Konflik di Daerah	161.312.170,00	143.791.750,00	(17.520.420,00)	89,14		
06.2.01.03.5.1	BELANJA OPERASI	161.312.170,00	143.791.750,00	(17.520.420,00)	89,14		
06.2.01.03.5.1.02	Belanja Barang dan Jasa	161.312.170,00	143.791.750,00	(17.520.420,00)	89,14		
06.2.01.04	Pelaksanaan Koordinasi di Bidang Kewaspadaan Dini, Kerja Sama Intelijen, Pemantauan Orang Asing, Tenaga Kerja Asing dan Lembaga Asing, Kewaspadaan Perbatasan antar Negara, Fasilitasi Kelembagaan Bidang Kewaspadaan, serta Penanganan Konflik di Daerah	973.288.879,00	964.041.874,00	(9.247.005,00)	99,05		
06.2.01.04.5.1	BELANJA OPERASI	973.288.879,00	964.041.874,00	(9.247.005,00)	99,05		
06.2.01.04.5.1.01	Belanja Pegawai	13.200.000,00	12.900.000,00	(300.000,00)	97,73		
06.2.01.04.5.1.02	Belanja Barang dan Jasa	85.088.879,00	76.141.874,00	(8.947.005,00)	89,49		
06.2.01.04.5.1.05	Belanja Hibah	875.000.000,00	875.000.000,00	0,00	100,00		
06.2.01.06	Pelaksanaan Forum Koordinasi Pimpinan Daerah Kabupaten/Kota	540.188.500,00	535.745.275,35	(4.443.224,65)	99,18		
06.2.01.06.5.1	BELANJA OPERASI	540.188.500,00	535.745.275,35	(4.443.224,65)	99,18		
06.2.01.06.5.1.01	Belanja Pegawai	5.120.000,00	4.440.000,00	(680.000,00)	86,72		
06.2.01.06.5.1.02	Belanja Barang dan Jasa	168.468.500,00	165.186.000,00	(3.282.500,00)	98,05		
06.2.01.06.5.1.05	Belanja Hibah	366.600.000,00	366.119.275,35	(480.724,65)	99,87		
	SURPLUS / DEFISIT	(33.791.022.656,00)	(33.577.708.543,35)	213.314.112,65	0		
	SISA LEBIH / KURANG PEMBIAYAAN TAHUN BERKENAAN	**(33.791.022.656,00)**	**(33.577.708.543,35)**	**213.314.112,65**	**0**		

BUPATI TRENGGALEK

TTD

MOCHAMAD NUR ARIFIN

Salinan sesuai dengan aslinya
KEPALA BAGIAN HUKUM

SRI AGUSTIANI
NIP 19671223 199203 2 004

Printed By SimDa

LAMPIRAN I.4
PERATURAN DAERAH KABUPATEN TRENGGALEK
NOMOR 3 TAHUN 2024
TENTANG PERTANGGUNGJAWABAN PELAKSANAAN ANGGARAN
PENDAPATAN DAN BELANJA DAERAH TAHUN ANGGARAN 2023

PEMERINTAH KABUPATEN TRENGGALEK

REKAPITULASI REALISASI BELANJA MENURUT URUSAN PEMERINTAHAN DAERAH, ORGANISASI, PROGRAM, KEGIATAN, DAN SUBKEGIATAN

Tahun Anggaran 2023

KODE	URAIAN URUSAN, ORGANISASI, PROGRAM DAN KEGIATAN	ANGGARAN / REALISASI	KELOMPOK BELANJA			
			OPERASI	MODAL	TDK TERDUGA	TRANSFER
1	URUSAN PEMERINTAHAN WAJIB YANG BERKAITAN DENGAN PELAYANAN DASAR	ANGGARAN	1.116.005.479.549,00	192.855.241.208,00	0,00	0,00
		REALISASI	1.069.866.721.418,20	167.532.165.567,94	0,00	0,00
1.01	PENDIDIKAN	ANGGARAN	536.996.640.985,00	30.373.753.157,00	0,00	0,00
		REALISASI	529.025.421.158,68	28.763.616.427,43	0,00	0,00
1.01.01	PROGRAM PENUNJANG URUSAN PEMERINTAHAN DAERAH KABUPATEN/KOTA	ANGGARAN	425.694.151.092,00	51.497.090,00	0,00	0,00
		REALISASI	418.513.260.445,00	50.920.000,00	0,00	0,00
1.01.01.2.01	Perencanaan, Penganggaran, dan Evaluasi Kinerja Perangkat Daerah	ANGGARAN	242.000.000,00	0,00	0,00	0,00
		REALISASI	233.837.151,00	0,00	0,00	0,00
1.01.01.2.01.01	Penyusunan Dokumen Perencanaan Perangkat Daerah	ANGGARAN	62.000.000,00	0,00	0,00	0,00
		REALISASI	61.382.000,00	0,00	0,00	0,00
1.01.01.2.01.06	Koordinasi dan Penyusunan Laporan Capaian Kinerja dan Ikhtisar Realisasi Kinerja SKPD	ANGGARAN	180.000.000,00	0,00	0,00	0,00
		REALISASI	172.455.151,00	0,00	0,00	0,00
1.01.01.2.02	Administrasi Keuangan Perangkat Daerah	ANGGARAN	420.156.441.370,00	0,00	0,00	0,00
		REALISASI	413.613.299.311,00	0,00	0,00	0,00
1.01.01.2.02.01	Penyediaan Gaji dan Tunjangan ASN	ANGGARAN	419.754.918.977,00	0,00	0,00	0,00
		REALISASI	413.220.921.261,00	0,00	0,00	0,00
1.01.01.2.02.02	Penyediaan Administrasi Pelaksanaan Tugas ASN	ANGGARAN	337.856.893,00	0,00	0,00	0,00
		REALISASI	328.916.550,00	0,00	0,00	0,00
1.01.01.2.02.03	Pelaksanaan Penatausahaan dan Pengujian/Verifikasi Keuangan SKPD	ANGGARAN	25.280.500,00	0,00	0,00	0,00
		REALISASI	25.247.000,00	0,00	0,00	0,00
1.01.01.2.02.07	Koordinasi dan Penyusunan Laporan Keuangan Bulanan/ Triwulanan/ Semesteran SKPD	ANGGARAN	38.385.000,00	0,00	0,00	0,00
		REALISASI	38.214.500,00	0,00	0,00	0,00
1.01.01.2.03	Administrasi Barang Milik Daerah pada Perangkat Daerah	ANGGARAN	2.085.921.865,00	0,00	0,00	0,00
		REALISASI	2.079.505.005,00	0,00	0,00	0,00
1.01.01.2.03.06	Penatausahaan Barang Milik Daerah pada SKPD	ANGGARAN	2.085.921.865,00	0,00	0,00	0,00
		REALISASI	2.079.505.005,00	0,00	0,00	0,00
1.01.01.2.05	Administrasi Kepegawaian Perangkat Daerah	ANGGARAN	87.723.509,00	0,00	0,00	0,00
		REALISASI	60.513.960,00	0,00	0,00	0,00

KODE	URAIAN URUSAN, ORGANISASI, PROGRAM DAN KEGIATAN	ANGGARAN / REALISASI / KELOMPOK BELANJA			
		OPERASI	MODAL	TDK TERDUGA	TRANSFER
1.01.01.2.05.03	Pendataan dan Pengolahan Administrasi Kepegawaian	30.000.000,00	0,00	0,00	0,00
		15.278.960,00	0,00	0,00	0,00
1.01.01.2.05.09	Pendidikan dan Pelatihan Pegawai Berdasarkan Tugas dan Fungsi	57.723.509,00	0,00	0,00	0,00
		45.235.000,00	0,00	0,00	0,00
1.01.01.2.06	Administrasi Umum Perangkat Daerah	1.123.286.498,00	0,00	0,00	0,00
		759.827.713,00	0,00	0,00	0,00
1.01.01.2.06.01	Penyediaan Komponen Instalasi Listrik/Penerangan Bangunan Kantor	40.000.000,00	0,00	0,00	0,00
		31.451.050,00	0,00	0,00	0,00
1.01.01.2.06.02	Penyediaan Peralatan dan Perlengkapan Kantor	117.701.016,00	0,00	0,00	0,00
		60.703.900,00	0,00	0,00	0,00
1.01.01.2.06.04	Penyediaan Bahan Logistik Kantor	0,00	0,00	0,00	0,00
		0,00	0,00	0,00	0,00
1.01.01.2.06.05	Penyediaan Barang Cetakan dan Penggandaan	130.000.000,00	0,00	0,00	0,00
		46.372.938,00	0,00	0,00	0,00
1.01.01.2.06.07	Penyediaan Bahan/Material	542.014.069,00	0,00	0,00	0,00
		404.873.775,00	0,00	0,00	0,00
1.01.01.2.06.08	Fasilitasi Kunjungan Tamu	25.000.000,00	0,00	0,00	0,00
		8.083.200,00	0,00	0,00	0,00
1.01.01.2.06.09	Penyelenggaraan Rapat Koordinasi dan Konsultasi SKPD	174.994.871,00	0,00	0,00	0,00
		128.465.850,00	0,00	0,00	0,00
1.01.01.2.06.11	Dukungan Pelaksanaan Sistem Pemerintahan Berbasis Elektronik pada SKPD	93.576.542,00	0,00	0,00	0,00
		79.877.000,00	0,00	0,00	0,00
1.01.01.2.07	Pengadaan Barang Milik Daerah Penunjang Urusan Pemerintah Daerah	502.910,00	51.497.090,00	0,00	0,00
		0,00	50.920.000,00	0,00	0,00
1.01.01.2.07.04	Pengadaan Alat Angkutan Darat Tak Bermotor	150.000,00	4.850.000,00	0,00	0,00
		0,00	4.740.000,00	0,00	0,00
1.01.01.2.07.05	Pengadaan Mebel	352.910,00	29.647.090,00	0,00	0,00
		0,00	29.280.000,00	0,00	0,00
1.01.01.2.07.06	Pengadaan Peralatan dan Mesin Lainnya	0,00	17.000.000,00	0,00	0,00
		0,00	16.900.000,00	0,00	0,00
1.01.01.2.07.08	Pengadaan Aset Tak Berwujud	0,00	0,00	0,00	0,00
		0,00	0,00	0,00	0,00
1.01.01.2.07.11	Pengadaan Sarana dan Prasarana Pendukung Gedung Kantor atau Bangunan Lainnya	0,00	0,00	0,00	0,00
		0,00	0,00	0,00	0,00
1.01.01.2.08	Penyediaan Jasa Penunjang Urusan Pemerintahan Daerah	1.678.103.160,00	0,00	0,00	0,00
		1.531.862.418,00	0,00	0,00	0,00
1.01.01.2.08.01	Penyediaan Jasa Surat Menyurat	995.000,00	0,00	0,00	0,00
		107.500,00	0,00	0,00	0,00

KODE	URAIAN URUSAN, ORGANISASI, PROGRAM DAN KEGIATAN	ANGGARAN / REALISASI / KELOMPOK BELANJA			
		OPERASI	MODAL	TDK TERDUGA	TRANSFER
1.01.01.2.08.02	Penyediaan Jasa Komunikasi, Sumber Daya Air dan Listrik	521.893.160,00	0,00	0,00	0,00
		402.429.252,00	0,00	0,00	0,00
1.01.01.2.08.03	Penyediaan Jasa Peralatan dan Perlengkapan Kantor	4.995.000,00	0,00	0,00	0,00
		3.035.000,00	0,00	0,00	0,00
1.01.01.2.08.04	Penyediaan Jasa Pelayanan Umum Kantor	1.150.220.000,00	0,00	0,00	0,00
		1.126.290.666,00	0,00	0,00	0,00
1.01.01.2.09	Pemeliharaan Barang Milik Daerah Penunjang Urusan Pemerintahan Daerah	320.171.780,00	0,00	0,00	0,00
		234.414.887,00	0,00	0,00	0,00
1.01.01.2.09.02	Penyediaan Jasa Pemeliharaan, Biaya Pemeliharaan, Pajak dan Perizinan Kendaraan Dinas Operasional atau Lapangan	117.896.404,00	0,00	0,00	0,00
		91.810.992,00	0,00	0,00	0,00
1.01.01.2.09.05	Pemeliharaan Mebel	9.840.376,00	0,00	0,00	0,00
		9.800.000,00	0,00	0,00	0,00
1.01.01.2.09.06	Pemeliharaan Peralatan dan Mesin Lainnya	132.435.000,00	0,00	0,00	0,00
		76.379.500,00	0,00	0,00	0,00
1.01.01.2.09.09	Pemeliharaan/Rehabilitasi Gedung Kantor dan Bangunan Lainnya	60.000.000,00	0,00	0,00	0,00
		56.424.395,00	0,00	0,00	0,00
1.01.01.2.09.11	Pemeliharaan/Rehabilitasi Sarana dan Prasarana Pendukung Gedung Kantor atau Bangunan Lainnya	0,00	0,00	0,00	0,00
		0,00	0,00	0,00	0,00
1.01.02	**PROGRAM PENGELOLAAN PENDIDIKAN**	91.046.700.893,00	30.322.256.067,00	0,00	0,00
		90.971.953.093,68	28.712.696.427,43	0,00	0,00
1.01.02.2.01	Pengelolaan Pendidikan Sekolah Dasar	38.966.560.226,00	18.321.411.080,00	0,00	0,00
		39.181.165.621,83	17.454.203.386,31	0,00	0,00
1.01.02.2.01.02	Penambahan Ruang Kelas Baru	668.408.149,00	2.130.250.536,00	0,00	0,00
		631.505.800,00	2.104.168.639,17	0,00	0,00
1.01.02.2.01.04	Pembangunan Ruang Unit Kesehatan Sekolah	0,00	479.484.000,00	0,00	0,00
		0,00	478.008.295,11	0,00	0,00
1.01.02.2.01.06	Pembangunan Sarana, Prasarana dan Utilitas Sekolah	100.000.000,00	1.431.000.000,00	0,00	0,00
		100.000.000,00	1.395.838.032,96	0,00	0,00
1.01.02.2.01.08	Rehabilitasi Sedang/Berat Ruang Kelas	1.507.094.455,00	3.430.450.456,00	0,00	0,00
		1.486.643.350,00	3.414.754.482,77	0,00	0,00
1.01.02.2.01.09	Rehabilitasi Sedang/Berat Ruang Guru/Kepala Sekolah/TU	0,00	300.000.000,00	0,00	0,00
		0,00	298.405.172,00	0,00	0,00
1.01.02.2.01.11	Rehabilitasi Sedang/Berat Perpustakaan Sekolah	0,00	100.000.000,00	0,00	0,00
		0,00	99.773.649,18	0,00	0,00
1.01.02.2.01.12	Rehabilitasi Sedang/Berat Sarana, Prasarana dan Utilitas Sekolah	25.000,00	1.123.550.000,00	0,00	0,00
		0,00	1.121.042.813,25	0,00	0,00

KODE	URAIAN URUSAN, ORGANISASI, PROGRAM DAN KEGIATAN	ANGGARAN / REALISASI / KELOMPOK BELANJA			
		OPERASI	MODAL	TDK TERDUGA	TRANSFER
1.01.02.2.01.14	Pengadaan Mebel Sekolah	100.000.000,00	231.800.000,00	0,00	0,00
		100.000.000,00	228.275.000,00	0,00	0,00
1.01.02.2.01.17	Pengadaan Perlengkapan Siswa	0,00	0,00	0,00	0,00
		0,00	0,00	0,00	0,00
1.01.02.2.01.21	Penyediaan Biaya Personil Peserta Didik Sekolah Dasar	380.000.000,00	0,00	0,00	0,00
		380.000.000,00	0,00	0,00	0,00
1.01.02.2.01.22	Pengadaan Alat Praktik dan Peraga Siswa	5.400.000,00	350.000.000,00	0,00	0,00
		5.255.000,00	349.650.000,00	0,00	0,00
1.01.02.2.01.23	Penyelenggaraan Proses Belajar dan Ujian bagi Peserta Didik	212.932.000,00	0,00	0,00	0,00
		206.912.150,00	0,00	0,00	0,00
1.01.02.2.01.24	Penyiapan dan Tindak Lanjut Evaluasi Satuan Pendidikan Dasar	62.118.955,00	1.544.175.000,00	0,00	0,00
		57.602.350,00	1.499.225.000,00	0,00	0,00
1.01.02.2.01.25	Pembinaan Minat, Bakat dan Kreativitas Siswa	277.000.000,00	0,00	0,00	0,00
		173.067.200,00	0,00	0,00	0,00
1.01.02.2.01.28	Pembinaan Kelembagaan dan Manajemen Sekolah	68.218.000,00	0,00	0,00	0,00
		64.150.825,00	0,00	0,00	0,00
1.01.02.2.01.29	Pengelolaan Dana BOS Sekolah Dasar	35.435.363.667,00	6.578.851.088,00	0,00	0,00
		35.828.092.146,83	5.851.212.301,87	0,00	0,00
1.01.02.2.01.30	Peningkatan Kapasitas Pengelolaan Dana BOS Sekolah Dasar	150.000.000,00	0,00	0,00	0,00
		147.936.800,00	0,00	0,00	0,00
1.01.02.2.01.31	Pembangunan Laboratorium Sekolah Dasar	0,00	621.850.000,00	0,00	0,00
		0,00	613.850.000,00	0,00	0,00
1.01.02.2.02	Pengelolaan Pendidikan Sekolah Menengah Pertama	25.860.515.484,00	11.186.254.000,00	0,00	0,00
		25.724.597.278,97	10.470.292.712,12	0,00	0,00
1.01.02.2.02.02	Penambahan Ruang Kelas Baru	302.720.000,00	707.298.000,00	0,00	0,00
		301.910.000,00	699.585.233,11	0,00	0,00
1.01.02.2.02.05	Pembangunan Perpustakaan Sekolah	1.600.000,00	200.150.000,00	0,00	0,00
		1.330.000,00	187.331.928,46	0,00	0,00
1.01.02.2.02.12	Pembangunan Sarana, Prasarana dan Utilitas Sekolah	102.200.000,00	1.061.100.000,00	0,00	0,00
		101.800.000,00	1.058.768.101,44	0,00	0,00
1.01.02.2.02.14	Rehabilitasi Sedang/Berat Ruang Kelas Sekolah	131.625.000,00	2.020.044.000,00	0,00	0,00
		67.415.370,00	1.924.707.244,21	0,00	0,00
1.01.02.2.02.15	Rehabilitasi Sedang/Berat Ruang Guru Sekolah	0,00	544.500.000,00	0,00	0,00
		0,00	544.000.000,00	0,00	0,00
1.01.02.2.02.16	Rehabilitasi Sedang/Berat Ruang Unit Kesehatan Sekolah	1.600.000,00	1.402.100.000,00	0,00	0,00
		1.600.000,00	1.395.012.750,00	0,00	0,00
1.01.02.2.02.17	Rehabilitasi Sedang/Berat Perpustakaan Sekolah	0,00	283.500.000,00	0,00	0,00
		0,00	283.499.999,99	0,00	0,00

KODE	URAIAN URUSAN, ORGANISASI, PROGRAM DAN KEGIATAN	ANGGARAN / REALISASI / KELOMPOK BELANJA			
		OPERASI	MODAL	TDK TERDUGA	TRANSFER
1.01.02.2.02.18	Rehabilitasi Sedang/Berat Laboratorium	0,00	0,00	0,00	0,00
		0,00	0,00	0,00	0,00
1.01.02.2.02.24	Rehabilitasi Sedang/Berat Sarana, Prasarana dan Utilitas Sekolah	2.464.464,00	511.600.000,00	0,00	0,00
		0,00	511.036.606,91	0,00	0,00
1.01.02.2.02.25	Pengadaan Mebel Sekolah	0,00	310.887.000,00	0,00	0,00
		0,00	310.887.000,00	0,00	0,00
1.01.02.2.02.28	Pengadaan Perlengkapan Siswa	0,00	0,00	0,00	0,00
		0,00	0,00	0,00	0,00
1.01.02.2.02.32	Penyediaan Biaya Personil Peserta Didik Sekolah Menengah Pertama	250.000.000,00	0,00	0,00	0,00
		250.000.000,00	0,00	0,00	0,00
1.01.02.2.02.35	Pengadaan Alat Praktik dan Peraga Siswa	0,00	350.625.000,00	0,00	0,00
		0,00	348.600.000,00	0,00	0,00
1.01.02.2.02.36	Penyelenggaraan Proses Belajar dan Ujian bagi Peserta Didik	118.593.698,00	0,00	0,00	0,00
		101.015.000,00	0,00	0,00	0,00
1.01.02.2.02.37	Penyiapan dan Tindak Lanjut Evaluasi Satuan Pendidikan Sekolah Menengah Pertama	36.447.927,00	473.150.000,00	0,00	0,00
		26.036.300,00	454.225.000,00	0,00	0,00
1.01.02.2.02.38	Pembinaan Minat, Bakat dan Kreativitas Siswa	136.257.774,00	0,00	0,00	0,00
		129.948.900,00	0,00	0,00	0,00
1.01.02.2.02.41	Pembinaan Kelembagaan dan Manajemen Sekolah	97.756.961,00	0,00	0,00	0,00
		53.615.190,00	0,00	0,00	0,00
1.01.02.2.02.42	Pengelolaan Dana BOS Sekolah Menengah Pertama	24.621.371.748,00	2.950.000.000,00	0,00	0,00
		24.643.362.298,97	2.381.338.848,00	0,00	0,00
1.01.02.2.02.43	Peningkatan Kapasitas Pengelolaan Dana BOS Sekolah Menengah Pertama	57.877.912,00	0,00	0,00	0,00
		46.564.220,00	0,00	0,00	0,00
1.01.02.2.02.44	Rehabilitasi Sedang/Berat Ruang TU	0,00	156.800.000,00	0,00	0,00
		0,00	156.800.000,00	0,00	0,00
1.01.02.2.02.45	Rehabilitasi Sedang/Berat Ruang Kepala Sekolah	0,00	214.500.000,00	0,00	0,00
		0,00	214.500.000,00	0,00	0,00
1.01.02.2.03	Pengelolaan Pendidikan Anak Usia Dini (PAUD)	16.843.290.445,00	450.304.987,00	0,00	0,00
		16.763.422.680,88	444.479.639,99	0,00	0,00
1.01.02.2.03.01	Pembangunan Gedung/Ruang Kelas/Ruang Guru PAUD	2.990.812.000,00	0,00	0,00	0,00
		2.967.609.823,14	0,00	0,00	0,00
1.01.02.2.03.02	Pembangunan Sarana, Prasarana dan Utilitas PAUD	974.396.000,00	240.450.000,00	0,00	0,00
		973.141.892,43	239.541.139,99	0,00	0,00
1.01.02.2.03.03	Rehabilitasi Sedang/Berat Gedung/Ruang Kelas/Ruang Guru PAUD	1.039.826.800,00	0,00	0,00	0,00
		1.037.811.016,31	0,00	0,00	0,00
1.01.02.2.03.04	Rehabilitasi Sedang/Berat Pembangunan Sarana, Prasarana dan Utilitas PAUD	325.000.000,00	0,00	0,00	0,00
		325.000.000,00	0,00	0,00	0,00

KODE	URAIAN URUSAN, ORGANISASI, PROGRAM DAN KEGIATAN	ANGGARAN / REALISASI / KELOMPOK BELANJA			
		OPERASI	MODAL	TDK TERDUGA	TRANSFER
1.01.02.2.03.07	Pengadaan Mebel PAUD	20.000.000,00	0,00	0,00	0,00
		20.000.000,00	0,00	0,00	0,00
1.01.02.2.03.12	Pengadaan Alat Praktik dan Peraga Siswa PAUD	348.217.400,00	166.167.600,00	0,00	0,00
		331.395.000,00	162.370.000,00	0,00	0,00
1.01.02.2.03.13	Penyelenggaraan Proses Belajar PAUD	85.000.000,00	0,00	0,00	0,00
		81.482.700,00	0,00	0,00	0,00
1.01.02.2.03.14	Penyiapan dan Tindak Lanjut Evaluasi Satuan PAUD	77.677.820,00	0,00	0,00	0,00
		73.953.875,00	0,00	0,00	0,00
1.01.02.2.03.17	Pembinaan Kelembagaan dan Manajemen PAUD	214.838.320,00	0,00	0,00	0,00
		200.179.870,00	0,00	0,00	0,00
1.01.02.2.03.18	Pengelolaan Dana BOP PAUD	10.650.602.613,00	43.687.387,00	0,00	0,00
		10.638.701.561,00	42.568.500,00	0,00	0,00
1.01.02.2.03.19	Peningkatan Kapasitas Pengelolaan Dana BOP PAUD	116.919.492,00	0,00	0,00	0,00
		114.146.943,00	0,00	0,00	0,00
1.01.02.2.04	Pengelolaan Pendidikan Non Formal/Kesetaraan	9.376.334.738,00	364.286.000,00	0,00	0,00
		9.302.767.512,00	343.720.689,01	0,00	0,00
1.01.02.2.04.02	Pembangunan Sarana, Prasarana dan Utilitas Sekolah Non Formal/Kesetaraan	75.000.000,00	86.155.000,00	0,00	0,00
		75.000.000,00	85.035.884,63	0,00	0,00
1.01.02.2.04.03	Rehabilitasi Sedang/Berat Gedung/Ruang Kelas/Ruang Guru Pendidikan Non Formal / Kesetaraan	100.000.000,00	191.155.000,00	0,00	0,00
		100.000.000,00	190.951.804,38	0,00	0,00
1.01.02.2.04.11	Pengadaan Alat Praktik dan Peraga Siswa Non Formal / Kesetaraan	1.000,00	30.078.000,00	0,00	0,00
		0,00	29.680.000,00	0,00	0,00
1.01.02.2.04.12	Penyelenggaraan Proses Belajar Non Formal/Kesetaraan	28.029.735,00	0,00	0,00	0,00
		25.960.000,00	0,00	0,00	0,00
1.01.02.2.04.13	Penyiapan dan Tindak Lanjut Evaluasi Satuan Pendidikan di Pendidikan Non Formal/Kesetaraan	119.854.985,00	0,00	0,00	0,00
		116.857.490,00	0,00	0,00	0,00
1.01.02.2.04.16	Pembinaan Kelembagaan dan Manajemen Sekolah Non Formal/Kesetaraan	55.000.000,00	0,00	0,00	0,00
		51.494.550,00	0,00	0,00	0,00
1.01.02.2.04.17	Pengelolaan Dana BOP Sekolah Non Formal/Kesetaraan	8.941.372.000,00	56.898.000,00	0,00	0,00
		8.879.603.622,00	38.053.000,00	0,00	0,00
1.01.02.2.04.18	Peningkatan Kapasitas Pengelolaan Dana BOP Sekolah Non Formal/Kesetaraan	31.141.018,00	0,00	0,00	0,00
		29.371.550,00	0,00	0,00	0,00
1.01.02.2.04.22	Penyelenggaraan Ujian bagi Peserta Didik Non Formal/Kesetaraan	25.936.000,00	0,00	0,00	0,00
		24.480.300,00	0,00	0,00	0,00
1.01.04	**PROGRAM PENDIDIK dan TENAGA KEPENDIDIKAN**	20.255.789.000,00	0,00	0,00	0,00
		19.540.207.620,00	0,00	0,00	0,00

KODE	URAIAN URUSAN, ORGANISASI, PROGRAM DAN KEGIATAN	ANGGARAN / REALISASI / KELOMPOK BELANJA			
		OPERASI	MODAL	TDK TERDUGA	TRANSFER
1.01.04.2.01	Pemerataan Kuantitas dan Kualitas Pendidik dan Tenaga Kependidikan bagi Satuan Pendidikan Dasar, PAUD, dan Pendidikan Non Formal/Kesetaraan	20.255.789.000,00	0,00	0,00	0,00
		19.540.207.620,00	0,00	0,00	0,00
1.01.04.2.01.01	Perhitungan dan Pemetaan Pendidik dan Tenaga Kependidikan Satuan Pendidikan Dasar, PAUD, dan Pendidikan Non Formal/Kesetaraan	973.869.000,00	0,00	0,00	0,00
		789.587.620,00	0,00	0,00	0,00
1.01.04.2.01.02	Penataan Pendistribusian Pendidik dan Tenaga Kependidikan bagi Satuan Pendidikan Dasar, PAUD, dan Pendidikan Non Formal/Kesetaraan	19.281.920.000,00	0,00	0,00	0,00
		18.750.620.000,00	0,00	0,00	0,00
1.02	**KESEHATAN**	390.504.313.379,00	89.683.938.755,00	0,00	0,00
		358.356.836.433,12	68.444.850.333,65	0,00	0,00
1.02.00	**Non Program**	0,00	0,00	0,00	0,00
		79.450.000,00	-79.450.000,00	0,00	0,00
1.02.00.0.00	Non Kegiatan	0,00	0,00	0,00	0,00
		79.450.000,00	-79.450.000,00	0,00	0,00
1.02.00.0.00.00	Non Sub Kegiatan	0,00	0,00	0,00	0,00
		79.450.000,00	-79.450.000,00	0,00	0,00
1.02.01	**PROGRAM PENUNJANG URUSAN PEMERINTAHAN DAERAH KABUPATEN/KOTA**	313.008.368.099,00	24.922.831.131,00	0,00	0,00
		292.704.757.359,65	19.326.149.582,98	0,00	0,00
1.02.01.2.01	Perencanaan, Penganggaran, dan Evaluasi Kinerja Perangkat Daerah	82.152.897,00	0,00	0,00	0,00
		81.454.573,00	0,00	0,00	0,00
1.02.01.2.01.01	Penyusunan Dokumen Perencanaan Perangkat Daerah	57.432.997,00	0,00	0,00	0,00
		56.759.573,00	0,00	0,00	0,00
1.02.01.2.01.06	Koordinasi dan Penyusunan Laporan Capaian Kinerja dan Ikhtisar Realisasi Kinerja SKPD	24.719.900,00	0,00	0,00	0,00
		24.695.000,00	0,00	0,00	0,00
1.02.01.2.02	Administrasi Keuangan Perangkat Daerah	131.813.080.791,00	0,00	0,00	0,00
		125.444.307.135,00	0,00	0,00	0,00
1.02.01.2.02.01	Penyediaan Gaji dan Tunjangan ASN	131.396.147.634,00	0,00	0,00	0,00
		125.029.011.855,00	0,00	0,00	0,00
1.02.01.2.02.02	Penyediaan Administrasi Pelaksanaan Tugas ASN	268.700.000,00	0,00	0,00	0,00
		268.700.000,00	0,00	0,00	0,00
1.02.01.2.02.03	Pelaksanaan Penatausahaan dan Pengujian/Verifikasi Keuangan SKPD	39.895.000,00	0,00	0,00	0,00
		38.742.000,00	0,00	0,00	0,00
1.02.01.2.02.04	Koordinasi dan Pelaksanaan Akuntansi SKPD	91.430.000,00	0,00	0,00	0,00
		90.970.780,00	0,00	0,00	0,00
1.02.01.2.02.07	Koordinasi dan Penyusunan Laporan Keuangan Bulanan/ Triwulanan/ Semesteran SKPD	16.908.157,00	0,00	0,00	0,00
		16.882.500,00	0,00	0,00	0,00
1.02.01.2.06	Administrasi Umum Perangkat Daerah	447.054.957,00	0,00	0,00	0,00
		430.759.205,00	0,00	0,00	0,00

KODE	URAIAN URUSAN, ORGANISASI, PROGRAM DAN KEGIATAN	ANGGARAN / REALISASI / KELOMPOK BELANJA			
		OPERASI	MODAL	TDK TERDUGA	TRANSFER
1.02.01.2.06.02	Penyediaan Peralatan dan Perlengkapan Kantor	140.000.000,00	0,00	0,00	0,00
		136.860.450,00	0,00	0,00	0,00
1.02.01.2.06.05	Penyediaan Barang Cetakan dan Penggandaan	55.643.000,00	0,00	0,00	0,00
		45.363.950,00	0,00	0,00	0,00
1.02.01.2.06.09	Penyelenggaraan Rapat Koordinasi dan Konsultasi SKPD	251.411.957,00	0,00	0,00	0,00
		248.534.805,00	0,00	0,00	0,00
1.02.01.2.08	Penyediaan Jasa Penunjang Urusan Pemerintahan Daerah	1.085.193.600,00	0,00	0,00	0,00
		1.065.189.895,00	0,00	0,00	0,00
1.02.01.2.08.02	Penyediaan Jasa Komunikasi, Sumber Daya Air dan Listrik	238.410.700,00	0,00	0,00	0,00
		233.515.480,00	0,00	0,00	0,00
1.02.01.2.08.04	Penyediaan Jasa Pelayanan Umum Kantor	846.782.900,00	0,00	0,00	0,00
		831.674.415,00	0,00	0,00	0,00
1.02.01.2.09	Pemeliharaan Barang Milik Daerah Penunjang Urusan Pemerintahan Daerah	213.610.893,00	0,00	0,00	0,00
		177.950.014,00	0,00	0,00	0,00
1.02.01.2.09.02	Penyediaan Jasa Pemeliharaan, Biaya Pemeliharaan, Pajak dan Perizinan Kendaraan Dinas Operasional atau Lapangan	127.567.100,00	0,00	0,00	0,00
		117.629.125,00	0,00	0,00	0,00
1.02.01.2.09.06	Pemeliharaan Peralatan dan Mesin Lainnya	35.000.000,00	0,00	0,00	0,00
		22.686.700,00	0,00	0,00	0,00
1.02.01.2.09.09	Pemeliharaan/Rehabilitasi Gedung Kantor dan Bangunan Lainnya	51.043.793,00	0,00	0,00	0,00
		37.634.189,00	0,00	0,00	0,00
1.02.01.2.10	Peningkatan Pelayanan BLUD	179.367.274.961,00	24.922.831.131,00	0,00	0,00
		165.505.096.537,65	19.326.149.582,98	0,00	0,00
1.02.01.2.10.01	Pelayanan dan Penunjang Pelayanan BLUD	179.367.274.961,00	24.922.831.131,00	0,00	0,00
		165.505.096.537,65	19.326.149.582,98	0,00	0,00
1.02.02	**PROGRAM PEMENUHAN UPAYA KESEHATAN PERORANGAN DAN UPAYA KESEHATAN MASYARAKAT**	62.779.854.667,00	64.726.107.624,00	0,00	0,00
		52.238.472.024,47	49.164.275.750,67	0,00	0,00
1.02.02.2.01	Penyediaan Fasilitas Pelayanan Kesehatan untuk UKM dan UKP Kewenangan Daerah Kabupaten/Kota	7.164.172.134,00	56.584.550.481,00	0,00	0,00
		6.081.982.489,03	42.754.593.600,67	0,00	0,00
1.02.02.2.01.02	Pembangunan Puskesmas	107.163.479,00	8.558.500.000,00	0,00	0,00
		98.726.200,00	202.203.690,00	0,00	0,00
1.02.02.2.01.05	Pengembangan Rumah Sakit	1.451.516.600,00	10.276.890.000,00	0,00	0,00
		1.362.652.215,03	8.929.950.039,59	0,00	0,00
1.02.02.2.01.09	Rehabilitasi dan Pemeliharaan Puskesmas	233.221.000,00	4.733.548.000,00	0,00	0,00
		105.088.590,00	4.481.404.051,08	0,00	0,00
1.02.02.2.01.12	Pengadaan Sarana Fasilitas Pelayanan Kesehatan	82.667.697,00	4.375.250.000,00	0,00	0,00
		53.954.150,00	1.778.000.000,00	0,00	0,00

KODE	URAIAN URUSAN, ORGANISASI, PROGRAM DAN KEGIATAN	ANGGARAN / REALISASI / KELOMPOK BELANJA			
		OPERASI	MODAL	TDK TERDUGA	TRANSFER
1.02.02.2.01.13	Pengadaan Prasarana dan Pendukung Fasilitas Pelayanan Kesehatan	19.196.546,00	0,00	0,00	0,00
		16.537.500,00	0,00	0,00	0,00
1.02.02.2.01.14	Pengadaan Alat Kesehatan/Alat Penunjang Medik Fasilitas Pelayanan Kesehatan	48.929.762,00	28.640.362.481,00	0,00	0,00
		30.749.379,00	27.363.035.820,00	0,00	0,00
1.02.02.2.01.16	Pengadaan Obat, Vaksin	2.105.000.000,00	0,00	0,00	0,00
		2.073.726.500,00	0,00	0,00	0,00
1.02.02.2.01.17	Pengadaan Bahan Habis Pakai	2.990.284.000,00	0,00	0,00	0,00
		2.214.552.983,00	0,00	0,00	0,00
1.02.02.2.01.21	Distribusi Alat Kesehatan, Obat, Vaksin, Bahan Medis Habis Pakai (BMHP), Makanan dan Minuman ke Puskesmas serta Fasilitas Kesehatan Lainnya	126.193.050,00	0,00	0,00	0,00
		125.994.972,00	0,00	0,00	0,00
1.02.02.2.02	Penyediaan Layanan Kesehatan untuk UKM dan UKP Rujukan Tingkat Daerah Kabupaten/Kota	54.914.484.178,00	8.134.412.598,00	0,00	0,00
		45.541.484.953,44	6.402.628.150,00	0,00	0,00
1.02.02.2.02.01	Pengelolaan Pelayanan Kesehatan Ibu Hamil	2.274.067.911,00	0,00	0,00	0,00
		1.940.409.570,00	0,00	0,00	0,00
1.02.02.2.02.02	Pengelolaan Pelayanan Kesehatan Ibu Bersalin	50.375.354,00	0,00	0,00	0,00
		25.682.500,00	0,00	0,00	0,00
1.02.02.2.02.03	Pengelolaan Pelayanan Kesehatan Bayi Baru Lahir	27.364.891,00	0,00	0,00	0,00
		20.531.000,00	0,00	0,00	0,00
1.02.02.2.02.04	Pengelolaan Pelayanan Kesehatan Balita	68.432.887,00	0,00	0,00	0,00
		48.911.550,00	0,00	0,00	0,00
1.02.02.2.02.05	Pengelolaan Pelayanan Kesehatan pada Usia Pendidikan Dasar	375.818.913,00	0,00	0,00	0,00
		253.363.100,00	0,00	0,00	0,00
1.02.02.2.02.06	Pengelolaan Pelayanan Kesehatan pada Usia Produktif	125.400.000,00	0,00	0,00	0,00
		47.950.000,00	0,00	0,00	0,00
1.02.02.2.02.07	Pengelolaan Pelayanan Kesehatan pada Usia Lanjut	708.641.377,00	0,00	0,00	0,00
		539.963.342,00	0,00	0,00	0,00
1.02.02.2.02.08	Pengelolaan Pelayanan Kesehatan Penderita Hipertensi	754.484.510,00	0,00	0,00	0,00
		208.245.550,00	0,00	0,00	0,00
1.02.02.2.02.09	Pengelolaan Pelayanan Kesehatan Penderita Diabetes Melitus	1.292.941.000,00	0,00	0,00	0,00
		1.012.904.400,00	0,00	0,00	0,00
1.02.02.2.02.10	Pengelolaan Pelayanan Kesehatan Orang dengan Gangguan Jiwa Berat	279.300.000,00	0,00	0,00	0,00
		107.150.000,00	0,00	0,00	0,00
1.02.02.2.02.11	Pengelolaan Pelayanan Kesehatan Orang Terduga Tuberkulosis	691.850.000,00	0,00	0,00	0,00
		7.275.000,00	0,00	0,00	0,00
1.02.02.2.02.12	Pengelolaan Pelayanan Kesehatan Orang dengan Risiko Terinfeksi HIV	180.775.000,00	0,00	0,00	0,00
		141.825.000,00	0,00	0,00	0,00
1.02.02.2.02.13	Pengelolaan Pelayanan Kesehatan bagi Penduduk pada Kondisi Kejadian Luar Biasa (KLB)	55.800.000,00	0,00	0,00	0,00
		48.734.351,00	0,00	0,00	0,00

KODE	URAIAN URUSAN, ORGANISASI, PROGRAM DAN KEGIATAN	ANGGARAN / REALISASI / KELOMPOK BELANJA			
		OPERASI	MODAL	TDK TERDUGA	TRANSFER
1.02.02.2.02.15	Pengelolaan Pelayanan Kesehatan Gizi Masyarakat	7.849.451.215,00	7.134.750.000,00	0,00	0,00
		5.216.198.726,00	5.481.000.000,00	0,00	0,00
1.02.02.2.02.16	Pengelolaan Pelayanan Kesehatan Kerja dan Olahraga	171.017.805,00	0,00	0,00	0,00
		114.348.500,00	0,00	0,00	0,00
1.02.02.2.02.17	Pengelolaan Pelayanan Kesehatan Lingkungan	318.363.500,00	0,00	0,00	0,00
		265.248.200,00	0,00	0,00	0,00
1.02.02.2.02.18	Pengelolaan Pelayanan Promosi Kesehatan	868.575.561,00	0,00	0,00	0,00
		593.743.577,00	0,00	0,00	0,00
1.02.02.2.02.19	Pengelolaan Pelayanan Kesehatan Tradisional, Akupuntur, Asuhan Mandiri, dan Tradisional Lainnya	18.660.100,00	0,00	0,00	0,00
		15.959.600,00	0,00	0,00	0,00
1.02.02.2.02.20	Pengelolaan Surveilans Kesehatan	88.564.360,00	0,00	0,00	0,00
		64.602.500,00	0,00	0,00	0,00
1.02.02.2.02.21	Pengelolaan Pelayanan Kesehatan Orang dengan Masalah Kesehatan Jiwa (ODMK)	35.342.500,00	0,00	0,00	0,00
		34.388.800,00	0,00	0,00	0,00
1.02.02.2.02.24	Pengelolaan Upaya Pengurangan Risiko Krisis Kesehatan dan Pasca Krisis Kesehatan	100.000.000,00	0,00	0,00	0,00
		22.371.048,00	0,00	0,00	0,00
1.02.02.2.02.25	Pelayanan Kesehatan Penyakit Menular dan Tidak Menular	3.560.357.117,00	200.102.542,00	0,00	0,00
		2.879.044.448,00	188.792.400,00	0,00	0,00
1.02.02.2.02.26	Pengelolaan Jaminan Kesehatan Masyarakat	25.244.090.185,00	0,00	0,00	0,00
		25.207.905.472,00	0,00	0,00	0,00
1.02.02.2.02.32	Operasional Pelayanan Rumah Sakit	2.973.867.158,00	562.136.056,00	0,00	0,00
		1.607.705.845,44	533.035.750,00	0,00	0,00
1.02.02.2.02.33	Operasional Pelayanan Puskesmas	4.343.699.825,00	0,00	0,00	0,00
		2.850.195.391,00	0,00	0,00	0,00
1.02.02.2.02.34	Operasional Pelayanan Fasilitas Kesehatan Lainnya	1.479.108.809,00	237.424.000,00	0,00	0,00
		1.384.304.014,00	199.800.000,00	0,00	0,00
1.02.02.2.02.35	Pelaksanaan Akreditasi Fasilitas Kesehatan di Kabupaten/Kota	717.219.840,00	0,00	0,00	0,00
		684.560.569,00	0,00	0,00	0,00
1.02.02.2.02.36	Investigasi Awal Kejadian Tidak Diharapkan (Kejadian Ikutan Pasca Imunisasi dan Pemberian Obat Massal)	7.200.000,00	0,00	0,00	0,00
		2.850.000,00	0,00	0,00	0,00
1.02.02.2.02.37	Pelaksanaan Kewaspadaan Dini dan Respon Wabah	37.323.160,00	0,00	0,00	0,00
		25.061.900,00	0,00	0,00	0,00
1.02.02.2.02.40	Pengelolaan pelayanan kesehatan orang dengan Tuberkulosis	33.778.700,00	0,00	0,00	0,00
		25.775.000,00	0,00	0,00	0,00
1.02.02.2.02.41	Pengelolaan pelayanan kesehatan orang dengan HIV (ODHIV)	5.512.500,00	0,00	0,00	0,00
		4.108.000,00	0,00	0,00	0,00

KODE	URAIAN URUSAN, ORGANISASI, PROGRAM DAN KEGIATAN	ANGGARAN / REALISASI / KELOMPOK BELANJA			
		OPERASI	MODAL	TDK TERDUGA	TRANSFER
1.02.02.2.02.42	Pengelolaan pelayanan kesehatan Malaria	177.100.000,00	0,00	0,00	0,00
		140.168.000,00	0,00	0,00	0,00
1.02.02.2.03	Penyelenggaraan Sistem Informasi Kesehatan Secara Terintegrasi	61.615.410,00	1.365.000,00	0,00	0,00
		53.942.900,00	1.275.000,00	0,00	0,00
1.02.02.2.03.01	Pengelolaan Data dan Informasi Kesehatan	46.565.410,00	0,00	0,00	0,00
		40.318.900,00	0,00	0,00	0,00
1.02.02.2.03.02	Pengelolaan Sistem Informasi Kesehatan	15.050.000,00	1.365.000,00	0,00	0,00
		13.624.000,00	1.275.000,00	0,00	0,00
1.02.02.2.04	Penerbitan Izin Rumah Sakit Kelas C, D dan Fasilitas Pelayanan Kesehatan Tingkat Daerah Kabupaten/Kota	639.582.945,00	5.779.545,00	0,00	0,00
		561.061.682,00	5.779.000,00	0,00	0,00
1.02.02.2.04.03	Peningkatan Mutu Pelayanan Fasilitas Kesehatan	214.957.250,00	0,00	0,00	0,00
		142.829.350,00	0,00	0,00	0,00
1.02.02.2.04.04	Penyiapan Perumusan dan Pelaksanaan Pelayanan Kesehatan Rujukan	424.625.695,00	5.779.545,00	0,00	0,00
		418.232.332,00	5.779.000,00	0,00	0,00
1.02.03	**PROGRAM PENINGKATAN KAPASITAS SUMBER DAYA MANUSIA KESEHATAN**	4.343.837.870,00	0,00	0,00	0,00
		3.496.739.000,00	0,00	0,00	0,00
1.02.03.2.01	Pemberian Izin Praktik Tenaga Kesehatan di Wilayah Kabupaten/Kota	50.000.000,00	0,00	0,00	0,00
		38.409.050,00	0,00	0,00	0,00
1.02.03.2.01.01	Pengendalian Perizinan Praktik Tenaga Kesehatan	50.000.000,00	0,00	0,00	0,00
		38.409.050,00	0,00	0,00	0,00
1.02.03.2.02	Perencanaan Kebutuhan dan Pendayagunaan Sumber Daya Manusia Kesehatan untuk UKP dan UKM di Wilayah Kabupaten/Kota	2.537.904.310,00	0,00	0,00	0,00
		2.189.176.750,00	0,00	0,00	0,00
1.02.03.2.02.02	Pemenuhan Kebutuhan Sumber Daya Manusia Kesehatan Sesuai Standar	2.537.904.310,00	0,00	0,00	0,00
		2.189.176.750,00	0,00	0,00	0,00
1.02.03.2.03	Pengembangan Mutu dan Peningkatan Kompetensi Teknis Sumber Daya Manusia Kesehatan Tingkat Daerah Kabupaten/Kota	1.755.933.560,00	0,00	0,00	0,00
		1.269.153.200,00	0,00	0,00	0,00
1.02.03.2.03.01	Pengembangan Mutu dan Peningkatan Kompetensi Teknis Sumber Daya Manusia Kesehatan Tingkat Daerah Kabupaten/Kota	1.755.933.560,00	0,00	0,00	0,00
		1.269.153.200,00	0,00	0,00	0,00
1.02.04	**PROGRAM SEDIAAN FARMASI, ALAT KESEHATAN DAN MAKANAN MINUMAN**	534.382.413,00	0,00	0,00	0,00
		506.494.891,00	0,00	0,00	0,00
1.02.04.2.01	Pemberian Izin Apotek, Toko Obat, Toko Alat Kesehatan dan Optikal, Usaha Mikro Obat Tradisional (UMOT)	96.306.413,00	0,00	0,00	0,00
		87.788.850,00	0,00	0,00	0,00

KODE	URAIAN URUSAN, ORGANISASI, PROGRAM DAN KEGIATAN	ANGGARAN / REALISASI / KELOMPOK BELANJA			
		OPERASI	MODAL	TDK TERDUGA	TRANSFER
1.02.04.2.01.02	Penyediaan dan Pengelolaan Data Perizinan dan Tindak Lanjut Pengawasan Izin Apotek, Toko Obat, Toko Alat Kesehatan, dan Optikal, Usaha Mikro Obat Tradisional (UMOT)	96.306.413,00	0,00	0,00	0,00
		87.788.850,00	0,00	0,00	0,00
1.02.04.2.03	Penerbitan Sertifikat Produksi Pangan Industri Rumah Tangga dan Nomor P-IRT sebagai Izin Produksi, untuk Produk Makanan Minuman Tertentu yang Dapat Diproduksi oleh Industri Rumah Tangga	165.050.000,00	0,00	0,00	0,00
		162.376.241,00	0,00	0,00	0,00
1.02.04.2.03.01	Pengendalian dan Pengawasan serta Tindak Lanjut Pengawasan Sertifikat Produksi Pangan Industri Rumah Tangga dan Nomor P-IRT sebagai Izin Produksi, untuk Produk Makanan Minuman Tertentu yang Dapat Diproduksi oleh Industri Rumah Tangga	165.050.000,00	0,00	0,00	0,00
		162.376.241,00	0,00	0,00	0,00
1.02.04.2.04	Penerbitan Sertifikat Laik Higiene Sanitasi Tempat Pengelolaan Makanan (TPM) antara lain Jasa Boga, Rumah Makan/Restoran dan Depot Air Minum (DAM)	40.000.000,00	0,00	0,00	0,00
		39.272.600,00	0,00	0,00	0,00
1.02.04.2.04.01	Pengendalian dan Pengawasan serta Tindak Lanjut Pengawasan Penerbitan Sertifikat Laik Higiene Sanitasi Tempat Pengelolaan Makanan (TPM) antara lain Jasa Boga, Rumah Makan/Restoran dan Depot Air Minum (DAM)	40.000.000,00	0,00	0,00	0,00
		39.272.600,00	0,00	0,00	0,00
1.02.04.2.05	Penerbitan Stiker Pembinaan pada Makanan Jajanan dan Sentra Makanan Jajanan	40.000.000,00	0,00	0,00	0,00
		32.531.000,00	0,00	0,00	0,00
1.02.04.2.05.01	Pengendalian dan Pengawasan serta Tindak Lanjut Penerbitan Stiker Pembinaan pada Makanan Jajanan dan Sentra Makanan Jajanan	40.000.000,00	0,00	0,00	0,00
		32.531.000,00	0,00	0,00	0,00
1.02.04.2.06	Pemeriksaan dan Tindak Lanjut Hasil Pemeriksaan Post Market pada Produksi dan Produk Makanan Minuman Industri Rumah Tangga	193.026.000,00	0,00	0,00	0,00
		184.526.200,00	0,00	0,00	0,00
1.02.04.2.06.01	Pemeriksaan Post Market pada Produk Makanan- Minuman Industri Rumah Tangga yang Beredar dan Pengawasan serta Tindak Lanjut Pengawasan	193.026.000,00	0,00	0,00	0,00
		184.526.200,00	0,00	0,00	0,00
1.02.05	**PROGRAM PEMBERDAYAAN MASYARAKAT BIDANG KESEHATAN**	9.837.870.330,00	35.000.000,00	0,00	0,00
		9.330.923.158,00	33.875.000,00	0,00	0,00
1.02.05.2.01	Advokasi, Pemberdayaan, Kemitraan, Peningkatan Peran serta Masyarakat dan Lintas Sektor Tingkat Daerah Kabupaten/Kota	2.086.505.929,00	0,00	0,00	0,00
		1.830.755.449,00	0,00	0,00	0,00
1.02.05.2.01.01	Peningkatan Upaya Promosi Kesehatan, Advokasi, Kemitraan dan Pemberdayaan Masyarakat	2.086.505.929,00	0,00	0,00	0,00
		1.830.755.449,00	0,00	0,00	0,00
1.02.05.2.02	Pelaksanaan Sehat dalam rangka Promotif Preventif Tingkat Daerah Kabupaten/Kota	1.157.814.180,00	25.000.000,00	0,00	0,00
		1.149.812.425,00	23.950.000,00	0,00	0,00

KODE	URAIAN URUSAN, ORGANISASI, PROGRAM DAN KEGIATAN	ANGGARAN / REALISASI / KELOMPOK BELANJA			
		OPERASI	MODAL	TDK TERDUGA	TRANSFER
1.02.05.2.02.01	Penyelenggaraan Promosi Kesehatan dan Gerakan Hidup Bersih dan Sehat	1.157.814.180,00	25.000.000,00	0,00	0,00
		1.149.812.425,00	23.950.000,00	0,00	0,00
1.02.05.2.03	Pengembangan dan Pelaksanaan Upaya Kesehatan Bersumber Daya Masyarakat (UKBM) Tingkat Daerah Kabupaten/Kota	6.593.550.221,00	10.000.000,00	0,00	0,00
		6.350.355.284,00	9.925.000,00	0,00	0,00
1.02.05.2.03.01	Bimbingan Teknis dan Supervisi Pengembangan dan Pelaksanaan Upaya Kesehatan Bersumber Daya Masyarakat (UKBM)	6.593.550.221,00	10.000.000,00	0,00	0,00
		6.350.355.284,00	9.925.000,00	0,00	0,00
1.03	**PEKERJAAN UMUM DAN PENATAAN RUANG**	66.587.346.186,00	69.063.662.819,00	0,00	0,00
		62.447.979.025,76	66.685.305.110,54	0,00	0,00
1.03.01	**PROGRAM PENUNJANG URUSAN PEMERINTAHAN DAERAH KABUPATEN/KOTA**	15.226.321.120,00	316.896.487,00	0,00	0,00
		14.650.418.018,00	296.196.000,00	0,00	0,00
1.03.01.2.01	Perencanaan, Penganggaran, dan Evaluasi Kinerja Perangkat Daerah	62.487.013,00	0,00	0,00	0,00
		48.447.000,00	0,00	0,00	0,00
1.03.01.2.01.01	Penyusunan Dokumen Perencanaan Perangkat Daerah	24.999.513,00	0,00	0,00	0,00
		19.289.500,00	0,00	0,00	0,00
1.03.01.2.01.06	Koordinasi dan Penyusunan Laporan Capaian Kinerja dan Ikhtisar Realisasi Kinerja SKPD	37.487.500,00	0,00	0,00	0,00
		29.157.500,00	0,00	0,00	0,00
1.03.01.2.02	Administrasi Keuangan Perangkat Daerah	10.406.014.174,00	0,00	0,00	0,00
		10.133.368.043,00	0,00	0,00	0,00
1.03.01.2.02.01	Penyediaan Gaji dan Tunjangan ASN	10.214.134.174,00	0,00	0,00	0,00
		9.969.838.043,00	0,00	0,00	0,00
1.03.01.2.02.02	Penyediaan Administrasi Pelaksanaan Tugas ASN	191.880.000,00	0,00	0,00	0,00
		163.530.000,00	0,00	0,00	0,00
1.03.01.2.03	Administrasi Barang Milik Daerah pada Perangkat Daerah	88.040.000,00	0,00	0,00	0,00
		87.601.500,00	0,00	0,00	0,00
1.03.01.2.03.06	Penatausahaan Barang Milik Daerah pada SKPD	88.040.000,00	0,00	0,00	0,00
		87.601.500,00	0,00	0,00	0,00
1.03.01.2.05	Administrasi Kepegawaian Perangkat Daerah	70.000.000,00	0,00	0,00	0,00
		60.006.000,00	0,00	0,00	0,00
1.03.01.2.05.03	Pendataan dan Pengolahan Administrasi Kepegawaian	50.000.000,00	0,00	0,00	0,00
		40.006.000,00	0,00	0,00	0,00
1.03.01.2.05.09	Pendidikan dan Pelatihan Pegawai Berdasarkan Tugas dan Fungsi	20.000.000,00	0,00	0,00	0,00
		20.000.000,00	0,00	0,00	0,00
1.03.01.2.06	Administrasi Umum Perangkat Daerah	570.999.536,00	115.580.205,00	0,00	0,00
		521.499.219,00	108.780.000,00	0,00	0,00
1.03.01.2.06.02	Penyediaan Peralatan dan Perlengkapan Kantor	120.748,00	115.580.205,00	0,00	0,00
		0,00	108.780.000,00	0,00	0,00

KODE	URAIAN URUSAN, ORGANISASI, PROGRAM DAN KEGIATAN	ANGGARAN / REALISASI / KELOMPOK BELANJA			
		OPERASI	MODAL	TDK TERDUGA	TRANSFER
1.03.01.2.06.05	Penyediaan Barang Cetakan dan Penggandaan	50.000.000,00	0,00	0,00	0,00
		49.483.750,00	0,00	0,00	0,00
1.03.01.2.06.07	Penyediaan Bahan/Material	466.640.631,00	0,00	0,00	0,00
		421.239.719,00	0,00	0,00	0,00
1.03.01.2.06.09	Penyelenggaraan Rapat Koordinasi dan Konsultasi SKPD	54.238.157,00	0,00	0,00	0,00
		50.775.750,00	0,00	0,00	0,00
1.03.01.2.07	Pengadaan Barang Milik Daerah Penunjang Urusan Pemerintah Daerah	1.306.463,00	197.320.282,00	0,00	0,00
		0,00	183.420.000,00	0,00	0,00
1.03.01.2.07.01	Pengadaan Kendaraan Perorangan Dinas atau Kendaraan Dinas Jabatan	780.000,00	34.220.000,00	0,00	0,00
		0,00	33.000.000,00	0,00	0,00
1.03.01.2.07.05	Pengadaan Mebel	526.463,00	91.478.137,00	0,00	0,00
		0,00	81.570.000,00	0,00	0,00
1.03.01.2.07.06	Pengadaan Peralatan dan Mesin Lainnya	0,00	71.622.145,00	0,00	0,00
		0,00	68.850.000,00	0,00	0,00
1.03.01.2.08	Penyediaan Jasa Penunjang Urusan Pemerintahan Daerah	2.909.492.944,00	0,00	0,00	0,00
		2.758.360.875,00	0,00	0,00	0,00
1.03.01.2.08.02	Penyediaan Jasa Komunikasi, Sumber Daya Air dan Listrik	178.774.900,00	0,00	0,00	0,00
		167.224.191,00	0,00	0,00	0,00
1.03.01.2.08.03	Penyediaan Jasa Peralatan dan Perlengkapan Kantor	50.000.000,00	0,00	0,00	0,00
		44.781.000,00	0,00	0,00	0,00
1.03.01.2.08.04	Penyediaan Jasa Pelayanan Umum Kantor	2.680.718.044,00	0,00	0,00	0,00
		2.546.355.684,00	0,00	0,00	0,00
1.03.01.2.09	Pemeliharaan Barang Milik Daerah Penunjang Urusan Pemerintahan Daerah	1.117.980.990,00	3.996.000,00	0,00	0,00
		1.041.135.381,00	3.996.000,00	0,00	0,00
1.03.01.2.09.02	Penyediaan Jasa Pemeliharaan, Biaya Pemeliharaan, Pajak dan Perizinan Kendaraan Dinas Operasional atau Lapangan	169.740.000,00	0,00	0,00	0,00
		142.750.781,00	0,00	0,00	0,00
1.03.01.2.09.03	Penyediaan Jasa Pemeliharaan, Biaya Pemeliharaan dan Perizinan Alat Besar	254.570.000,00	0,00	0,00	0,00
		232.868.500,00	0,00	0,00	0,00
1.03.01.2.09.09	Pemeliharaan/Rehabilitasi Gedung Kantor dan Bangunan Lainnya	413.052.444,00	0,00	0,00	0,00
		393.236.000,00	0,00	0,00	0,00
1.03.01.2.09.11	Pemeliharaan/Rehabilitasi Sarana dan Prasarana Pendukung Gedung Kantor atau Bangunan Lainnya	280.618.546,00	3.996.000,00	0,00	0,00
		272.280.100,00	3.996.000,00	0,00	0,00
1.03.02	**PROGRAM PENGELOLAAN SUMBER DAYA AIR (SDA)**	2.176.927.315,00	5.463.145.000,00	0,00	0,00
		2.106.043.000,00	5.379.175.390,88	0,00	0,00
1.03.02.2.01	Pengelolaan SDA dan Bangunan Pengaman Pantai pada Wilayah Sungai (WS) dalam 1 (Satu) Daerah Kabupaten/Kota	1.144.685.164,00	2.379.760.000,00	0,00	0,00
		1.107.879.000,00	2.322.192.409,14	0,00	0,00

KODE	URAIAN URUSAN, ORGANISASI, PROGRAM DAN KEGIATAN	ANGGARAN / REALISASI / KELOMPOK BELANJA			
		OPERASI	MODAL	TDK TERDUGA	TRANSFER
1.03.02.2.01.10	Pembangunan Bangunan Perkuatan Tebing	37.685.164,00	1.451.760.000,00	0,00	0,00
		23.780.000,00	1.410.007.655,32	0,00	0,00
1.03.02.2.01.25	Rehabilitasi Bangunan Perkuatan Tebing	1.027.950.000,00	857.050.000,00	0,00	0,00
		1.023.067.000,00	843.557.576,08	0,00	0,00
1.03.02.2.01.46	Normalisasi/Restorasi Sungai	4.050.000,00	70.950.000,00	0,00	0,00
		2.805.000,00	68.627.177,74	0,00	0,00
1.03.02.2.01.63	Koordinasi dan Sinkronisasi Peningkatan Kapasitas Kelembagaan Pengelolaan SDA Kewenangan Kabupaten/Kota	75.000.000,00	0,00	0,00	0,00
		58.227.000,00	0,00	0,00	0,00
1.03.02.2.02	Pengembangan dan Pengelolaan Sistem Irigasi Primer dan Sekunder pada Daerah Irigasi yang Luasnya di Bawah 1000 Ha dalam 1 (Satu) Daerah Kabupaten/Kota	1.032.242.151,00	3.083.385.000,00	0,00	0,00
		998.164.000,00	3.056.982.981,74	0,00	0,00
1.03.02.2.02.08	Peningkatan Jaringan Irigasi Permukaan	102.575.000,00	1.747.425.000,00	0,00	0,00
		100.616.000,00	1.724.352.175,81	0,00	0,00
1.03.02.2.02.14	Rehabilitasi Jaringan Irigasi Permukaan	2.166.500,00	97.975.000,00	0,00	0,00
		891.000,00	97.259.949,45	0,00	0,00
1.03.02.2.02.15	Rehabilitasi Bendung Irigasi	81.515.000,00	1.237.985.000,00	0,00	0,00
		71.905.000,00	1.235.370.856,48	0,00	0,00
1.03.02.2.02.21	Operasi dan Pemeliharaan Jaringan Irigasi Permukaan	845.985.651,00	0,00	0,00	0,00
		824.752.000,00	0,00	0,00	0,00
1.03.03	**PROGRAM PENGELOLAAN DAN PENGEMBANGAN SISTEM PENYEDIAAN AIR MINUM**	11.806.288.000,00	0,00	0,00	0,00
		9.903.071.812,58	0,00	0,00	0,00
1.03.03.2.01	Pengelolaan dan Pengembangan Sistem Penyediaan Air Minum (SPAM) di Daerah Kabupaten/Kota	11.806.288.000,00	0,00	0,00	0,00
		9.903.071.812,58	0,00	0,00	0,00
1.03.03.2.01.02	Supervisi Pembangunan/Peningkatan/ Perluasan/Perbaikan SPAM	85.700.000,00	0,00	0,00	0,00
		78.888.018,00	0,00	0,00	0,00
1.03.03.2.01.05	Peningkatan SPAM Jaringan Perpipaan di Kawasan Perkotaan	3.551.600.000,00	0,00	0,00	0,00
		2.866.385.324,00	0,00	0,00	0,00
1.03.03.2.01.07	Perluasan SPAM Jaringan Perpipaan di Kawasan Perkotaan	8.139.338.362,00	0,00	0,00	0,00
		6.947.972.470,58	0,00	0,00	0,00
1.03.03.2.01.11	Pembinaan dan Pengawasan Terhadap Penyelenggaraan SPAM oleh Pemerintah Desa dan Kelompok Masyarakat	29.649.638,00	0,00	0,00	0,00
		9.826.000,00	0,00	0,00	0,00
1.03.04	**PROGRAM PENGEMBANGAN SISTEM DAN PENGELOLAAN PERSAMPAHAN REGIONAL**	2.311.580.000,00	1.988.220.000,00	0,00	0,00
		2.202.343.250,00	1.764.952.500,00	0,00	0,00
1.03.04.2.01	Pengembangan Sistem dan Pengelolaan Persampahan di Daerah Kabupaten/Kota	2.311.580.000,00	1.988.220.000,00	0,00	0,00
		2.202.343.250,00	1.764.952.500,00	0,00	0,00
1.03.04.2.01.03	Pembangunan TPA/TPST/SPA/TPS-3R/TPS	1.933.460.000,00	1.791.540.000,00	0,00	0,00
		1.894.231.500,00	1.571.672.500,00	0,00	0,00

KODE	URAIAN URUSAN, ORGANISASI, PROGRAM DAN KEGIATAN	ANGGARAN / REALISASI / KELOMPOK BELANJA			
		OPERASI	MODAL	TDK TERDUGA	TRANSFER
1.03.04.2.01.04	Rehabilitasi TPA/TPST/SPA/TPS-3R/TPS	359.800.000,00	0,00	0,00	0,00
		296.244.250,00	0,00	0,00	0,00
1.03.04.2.01.06	Penyediaan Sarana Persampahan	18.320.000,00	196.680.000,00	0,00	0,00
		11.867.500,00	193.280.000,00	0,00	0,00
1.03.05	**PROGRAM PENGELOLAAN DAN PENGEMBANGAN SISTEM AIR LIMBAH**	8.276.596.000,00	1.377.443.100,00	0,00	0,00
		8.231.814.716,00	1.362.367.000,00	0,00	0,00
1.03.05.2.01	Pengelolaan dan Pengembangan Sistem Air Limbah Domestik dalam Daerah Kabupaten/Kota	8.276.596.000,00	1.377.443.100,00	0,00	0,00
		8.231.814.716,00	1.362.367.000,00	0,00	0,00
1.03.05.2.01.01	Penyusunan Rencana, Kebijakan, Strategi dan Teknis Sistem Pengelolaan Air Limbah Domestik dalam Daerah Kabupaten/Kota	0,00	0,00	0,00	0,00
		0,00	0,00	0,00	0,00
1.03.05.2.01.06	Pembangunan/Penyediaan Sub Sistem Pengolahan Setempat	8.231.736.000,00	1.377.443.100,00	0,00	0,00
		8.202.904.716,00	1.362.367.000,00	0,00	0,00
1.03.05.2.01.14	Penyediaan Jasa Penyedotan Lumpur Tinja	44.860.000,00	0,00	0,00	0,00
		28.910.000,00	0,00	0,00	0,00
1.03.06	**PROGRAM PENGELOLAAN DAN PENGEMBANGAN SISTEM DRAINASE**	586.136.899,00	7.266.133.500,00	0,00	0,00
		418.157.750,00	7.172.774.500,00	0,00	0,00
1.03.06.2.01	Pengelolaan dan Pengembangan Sistem Drainase yang Terhubung Langsung dengan Sungai dalam Daerah Kabupaten/Kota	586.136.899,00	7.266.133.500,00	0,00	0,00
		418.157.750,00	7.172.774.500,00	0,00	0,00
1.03.06.2.01.05	Pembangunan Sistem Drainase Perkotaan	60.120.500,00	1.122.503.100,00	0,00	0,00
		34.659.000,00	1.071.854.000,00	0,00	0,00
1.03.06.2.01.09	Operasi dan Pemeliharaan Sistem Drainase	208.046.799,00	0,00	0,00	0,00
		133.211.550,00	0,00	0,00	0,00
1.03.06.2.01.12	Pembangunan Sistem Drainase Lingkungan	182.969.600,00	6.143.630.400,00	0,00	0,00
		125.540.700,00	6.100.920.500,00	0,00	0,00
1.03.06.2.01.16	Penyusunan Rencana, Kebijakan, Strategi dan Teknis Sistem Drainase Lingkungan	135.000.000,00	0,00	0,00	0,00
		124.746.500,00	0,00	0,00	0,00
1.03.08	**PROGRAM PENATAAN BANGUNAN GEDUNG**	2.366.840.161,00	3.077.143.700,00	0,00	0,00
		1.789.957.962,18	2.673.690.210,66	0,00	0,00
1.03.08.2.01	Penyelenggaraan Bangunan Gedung di Wilayah Daerah Kabupaten/Kota, Pemberian Izin Mendirikan Bangunan (IMB) dan Sertifikat Laik Fungsi Bangunan Gedung	2.366.840.161,00	3.077.143.700,00	0,00	0,00
		1.789.957.962,18	2.673.690.210,66	0,00	0,00
1.03.08.2.01.01	Penyelenggaraan Penerbitan Izin Mendirikan Bangunan (IMB), Sertifikat Laik Fungsi (SLF), Peran Tenaga Ahli Bangunan Gedung (TABG), Pendataan Bangunan Gedung, serta Implementasi SIMBG	383.253.819,00	0,00	0,00	0,00
		196.875.631,00	0,00	0,00	0,00

KODE	URAIAN URUSAN, ORGANISASI, PROGRAM DAN KEGIATAN	ANGGARAN / REALISASI / KELOMPOK BELANJA			
		OPERASI	MODAL	TDK TERDUGA	TRANSFER
1.03.08.2.01.02	Perencanaan, Pembangunan, Pengawasan, dan Pemanfaatan Bangunan Gedung Daerah Kabupaten/Kota	1.286.630.942,00	3.077.143.700,00	0,00	0,00
		1.174.558.223,18	2.673.690.210,66	0,00	0,00
1.03.08.2.01.03	Penyusunan Regulasi Terkait Bangunan Gedung Kabupaten/Kota	0,00	0,00	0,00	0,00
		0,00	0,00	0,00	0,00
1.03.08.2.01.13	Pemeliharaan dan Perawatan Bangunan Gedung Daerah Kabupaten/Kota	696.955.400,00	0,00	0,00	0,00
		418.524.108,00	0,00	0,00	0,00
1.03.09	**PROGRAM PENATAAN BANGUNAN DAN LINGKUNGANNYA**	53.774.000,00	0,00	0,00	0,00
		0,00	0,00	0,00	0,00
1.03.09.2.01	Penyelenggaraan Penataan Bangunan dan Lingkungannya di Daerah Kabupaten/Kota	53.774.000,00	0,00	0,00	0,00
		0,00	0,00	0,00	0,00
1.03.09.2.01.01	Penyusunan Rencana, Kebijakan, Strategi dan Teknis Sistem Penataan Bangunan dan Lingkungan di Kabupaten/Kota	53.774.000,00	0,00	0,00	0,00
		0,00	0,00	0,00	0,00
1.03.09.2.01.05	Pemberdayaan Masyarakat dalam Penataan Bangunan dan Lingkungan	0,00	0,00	0,00	0,00
		0,00	0,00	0,00	0,00
1.03.10	**PROGRAM PENYELENGGARAAN JALAN**	22.719.925.691,00	49.574.681.032,00	0,00	0,00
		22.212.937.392,00	48.036.149.509,00	0,00	0,00
1.03.10.2.01	Penyelenggaraan Jalan Kabupaten/Kota	22.719.925.691,00	49.574.681.032,00	0,00	0,00
		22.212.937.392,00	48.036.149.509,00	0,00	0,00
1.03.10.2.01.01	Penyusunan Rencana, Kebijakan, dan Strategi Pengembangan Jaringan Jalan serta Perencanaan Teknis Penyelenggaraan Jalan dan Jembatan	57.000.000,00	1.678.000.000,00	0,00	0,00
		48.813.400,00	1.649.113.100,00	0,00	0,00
1.03.10.2.01.04	Survey Kondisi Jalan/Jembatan	240.000.000,00	0,00	0,00	0,00
		225.974.600,00	0,00	0,00	0,00
1.03.10.2.01.08	Rekonstruksi Jalan	371.100.000,00	29.942.405.182,00	0,00	0,00
		346.157.705,00	28.968.579.532,00	0,00	0,00
1.03.10.2.01.09	Rehabilitasi Jalan	13.299.860.541,00	8.262.738.000,00	0,00	0,00
		13.156.582.904,00	8.231.451.477,00	0,00	0,00
1.03.10.2.01.10	Pemeliharaan Berkala Jalan	88.265.150,00	2.768.889.850,00	0,00	0,00
		80.328.130,00	2.366.863.600,00	0,00	0,00
1.03.10.2.01.11	Pemeliharaan Rutin Jalan	5.916.800.000,00	0,00	0,00	0,00
		5.849.335.253,00	0,00	0,00	0,00
1.03.10.2.01.12	Pembangunan Jembatan	46.900.000,00	5.162.648.000,00	0,00	0,00
		34.900.450,00	5.060.141.800,00	0,00	0,00
1.03.10.2.01.18	Rehabilitasi Jembatan	2.400.000.000,00	0,00	0,00	0,00
		2.371.296.450,00	0,00	0,00	0,00
1.03.10.2.01.21	Penanggulangan Bencana/Tanggap Darurat	300.000.000,00	1.760.000.000,00	0,00	0,00
		99.548.500,00	1.760.000.000,00	0,00	0,00

KODE	URAIAN URUSAN, ORGANISASI, PROGRAM DAN KEGIATAN	ANGGARAN / REALISASI / KELOMPOK BELANJA			
		OPERASI	MODAL	TDK TERDUGA	TRANSFER
1.03.11	**PROGRAM PENGEMBANGAN JASA KONSTRUKSI**	170.000.000,00	0,00	0,00	0,00
		142.662.300,00	0,00	0,00	0,00
1.03.11.2.01	Penyelenggaraan Pelatihan Tenaga Terampil Konstruksi	56.200.000,00	0,00	0,00	0,00
		52.644.000,00	0,00	0,00	0,00
1.03.11.2.01.04	Pelaksanaan Pelatihan Tenaga Terampil Konstruksi	6.200.000,00	0,00	0,00	0,00
		5.107.000,00	0,00	0,00	0,00
1.03.11.2.01.06	Fasilitasi Sertifikasi Tenaga Terampil Konstruksi	50.000.000,00	0,00	0,00	0,00
		47.537.000,00	0,00	0,00	0,00
1.03.11.2.02	Penyelenggaraan Sistem Informasi Jasa Konstruksi Cakupan Daerah Kabupaten/Kota	13.800.000,00	0,00	0,00	0,00
		9.000.000,00	0,00	0,00	0,00
1.03.11.2.02.06	Penyusunan Data dan Informasi Tenaga Kerja dan Badan Usaha	13.800.000,00	0,00	0,00	0,00
		9.000.000,00	0,00	0,00	0,00
1.03.11.2.04	Pengawasan Tertib Usaha, Tertib Penyelenggaraan dan Tertib Pemanfaatan Jasa Konstruksi	100.000.000,00	0,00	0,00	0,00
		81.018.300,00	0,00	0,00	0,00
1.03.11.2.04.02	Bimbingan Teknis tentang Tertib Usaha, Tertib Penyelenggaraan, dan Tertib Pemanfaatan Jasa Konstruksi	100.000.000,00	0,00	0,00	0,00
		81.018.300,00	0,00	0,00	0,00
1.03.12	**PROGRAM PENYELENGGARAAN PENATAAN RUANG**	892.957.000,00	0,00	0,00	0,00
		790.572.825,00	0,00	0,00	0,00
1.03.12.2.01	Penetapan Rencana Tata Ruang Wilayah (RTRW) dan Rencana Rinci Tata Ruang (RRTR) Kabupaten/Kota	372.757.000,00	0,00	0,00	0,00
		358.491.300,00	0,00	0,00	0,00
1.03.12.2.01.02	Pelaksanaan Persetujuan Substansi, Evaluasi, Konsultasi Evaluasi dan Penetapan RRTR Kabupaten/Kota	300.000.000,00	0,00	0,00	0,00
		288.901.800,00	0,00	0,00	0,00
1.03.12.2.01.03	Penetapan Kebijakan dalam rangka Pelaksanaan Penataan Ruang	0,00	0,00	0,00	0,00
		0,00	0,00	0,00	0,00
1.03.12.2.01.04	Sosialisasi Kebijakan dan Peraturan Perundang- undangan Bidang Penataan Ruang	72.757.000,00	0,00	0,00	0,00
		69.589.500,00	0,00	0,00	0,00
1.03.12.2.02	Koordinasi dan Sinkronisasi Perencanaan Tata Ruang Daerah Kabupaten/Kota	220.200.000,00	0,00	0,00	0,00
		145.963.225,00	0,00	0,00	0,00
1.03.12.2.02.02	Koordinasi dan Sinkronisasi Penyusunan RRTR Kabupaten/Kota	220.200.000,00	0,00	0,00	0,00
		145.963.225,00	0,00	0,00	0,00
1.03.12.2.03	Koordinasi dan Sinkronisasi Pemanfaatan Ruang Daerah Kabupaten/Kota	200.000.000,00	0,00	0,00	0,00
		190.862.300,00	0,00	0,00	0,00
1.03.12.2.03.01	Koordinasi dan Sinkronisasi Pemanfaatan Ruang untuk Investasi dan Pembangunan Daerah	200.000.000,00	0,00	0,00	0,00
		190.862.300,00	0,00	0,00	0,00
1.03.12.2.04	Koordinasi dan Sinkronisasi Pengendalian Pemanfaatan Ruang Daerah Kabupaten/Kota	100.000.000,00	0,00	0,00	0,00
		95.256.000,00	0,00	0,00	0,00

KODE	URAIAN URUSAN, ORGANISASI, PROGRAM DAN KEGIATAN	ANGGARAN / REALISASI / KELOMPOK BELANJA			
		OPERASI	MODAL	TDK TERDUGA	TRANSFER
1.03.12.2.04.02	Koordinasi dan Sinkronisasi Penertiban dan Penegakan Hukum Bidang Penataan Ruang	100.000.000,00	0,00	0,00	0,00
		95.256.000,00	0,00	0,00	0,00
1.04	**PERUMAHAN RAKYAT DAN KAWASAN PERMUKIMAN**	93.034.577.245,00	3.459.791.212,00	0,00	0,00
		92.622.292.931,52	3.373.915.340,32	0,00	0,00
1.04.01	**PROGRAM PENUNJANG URUSAN PEMERINTAHAN DAERAH KABUPATEN/KOTA**	10.599.063.695,00	179.726.862,00	0,00	0,00
		10.293.767.859,00	162.940.845,00	0,00	0,00
1.04.01.2.01	Perencanaan, Penganggaran, dan Evaluasi Kinerja Perangkat Daerah	40.000.000,00	0,00	0,00	0,00
		39.794.330,00	0,00	0,00	0,00
1.04.01.2.01.01	Penyusunan Dokumen Perencanaan Perangkat Daerah	30.000.000,00	0,00	0,00	0,00
		29.804.330,00	0,00	0,00	0,00
1.04.01.2.01.06	Koordinasi dan Penyusunan Laporan Capaian Kinerja dan Ikhtisar Realisasi Kinerja SKPD	10.000.000,00	0,00	0,00	0,00
		9.990.000,00	0,00	0,00	0,00
1.04.01.2.02	Administrasi Keuangan Perangkat Daerah	9.269.117.299,00	0,00	0,00	0,00
		9.062.819.001,00	0,00	0,00	0,00
1.04.01.2.02.01	Penyediaan Gaji dan Tunjangan ASN	9.117.834.799,00	0,00	0,00	0,00
		8.915.437.426,00	0,00	0,00	0,00
1.04.01.2.02.02	Penyediaan Administrasi Pelaksanaan Tugas ASN	151.282.500,00	0,00	0,00	0,00
		147.381.575,00	0,00	0,00	0,00
1.04.01.2.03	Administrasi Barang Milik Daerah pada Perangkat Daerah	23.920.000,00	0,00	0,00	0,00
		23.920.000,00	0,00	0,00	0,00
1.04.01.2.03.06	Penatausahaan Barang Milik Daerah pada SKPD	23.920.000,00	0,00	0,00	0,00
		23.920.000,00	0,00	0,00	0,00
1.04.01.2.04	Administrasi Pendapatan Daerah Kewenangan Perangkat Daerah	5.040.000,00	0,00	0,00	0,00
		5.040.000,00	0,00	0,00	0,00
1.04.01.2.04.01	Perencanaan Pengelolaan Retribusi Daerah	5.040.000,00	0,00	0,00	0,00
		5.040.000,00	0,00	0,00	0,00
1.04.01.2.05	Administrasi Kepegawaian Perangkat Daerah	36.199.814,00	0,00	0,00	0,00
		25.627.000,00	0,00	0,00	0,00
1.04.01.2.05.03	Pendataan dan Pengolahan Administrasi Kepegawaian	4.845.143,00	0,00	0,00	0,00
		3.800.000,00	0,00	0,00	0,00
1.04.01.2.05.09	Pendidikan dan Pelatihan Pegawai Berdasarkan Tugas dan Fungsi	31.354.671,00	0,00	0,00	0,00
		21.827.000,00	0,00	0,00	0,00
1.04.01.2.06	Administrasi Umum Perangkat Daerah	325.503.927,00	0,00	0,00	0,00
		284.093.147,00	0,00	0,00	0,00
1.04.01.2.06.01	Penyediaan Komponen Instalasi Listrik/Penerangan Bangunan Kantor	10.000.000,00	0,00	0,00	0,00
		9.896.530,00	0,00	0,00	0,00
1.04.01.2.06.02	Penyediaan Peralatan dan Perlengkapan Kantor	100.000.000,00	0,00	0,00	0,00
		90.925.730,00	0,00	0,00	0,00

KODE	URAIAN URUSAN, ORGANISASI, PROGRAM DAN KEGIATAN	ANGGARAN / REALISASI / KELOMPOK BELANJA			
		OPERASI	MODAL	TDK TERDUGA	TRANSFER
1.04.01.2.06.05	Penyediaan Barang Cetakan dan Penggandaan	45.519.250,00	0,00	0,00	0,00
		45.512.514,00	0,00	0,00	0,00
1.04.01.2.06.07	Penyediaan Bahan/Material	100.089.348,00	0,00	0,00	0,00
		92.713.523,00	0,00	0,00	0,00
1.04.01.2.06.09	Penyelenggaraan Rapat Koordinasi dan Konsultasi SKPD	69.895.329,00	0,00	0,00	0,00
		45.044.850,00	0,00	0,00	0,00
1.04.01.2.07	Pengadaan Barang Milik Daerah Penunjang Urusan Pemerintah Daerah	2.703.927,00	179.726.862,00	0,00	0,00
		680.000,00	162.940.845,00	0,00	0,00
1.04.01.2.07.06	Pengadaan Peralatan dan Mesin Lainnya	2.703.927,00	179.726.862,00	0,00	0,00
		680.000,00	162.940.845,00	0,00	0,00
1.04.01.2.08	Penyediaan Jasa Penunjang Urusan Pemerintahan Daerah	573.223.041,00	0,00	0,00	0,00
		529.513.226,00	0,00	0,00	0,00
1.04.01.2.08.01	Penyediaan Jasa Surat Menyurat	25.550.000,00	0,00	0,00	0,00
		25.420.000,00	0,00	0,00	0,00
1.04.01.2.08.02	Penyediaan Jasa Komunikasi, Sumber Daya Air dan Listrik	169.000.000,00	0,00	0,00	0,00
		152.014.692,00	0,00	0,00	0,00
1.04.01.2.08.03	Penyediaan Jasa Peralatan dan Perlengkapan Kantor	18.732.683,00	0,00	0,00	0,00
		16.021.621,00	0,00	0,00	0,00
1.04.01.2.08.04	Penyediaan Jasa Pelayanan Umum Kantor	359.940.358,00	0,00	0,00	0,00
		336.056.913,00	0,00	0,00	0,00
1.04.01.2.09	Pemeliharaan Barang Milik Daerah Penunjang Urusan Pemerintahan Daerah	323.355.687,00	0,00	0,00	0,00
		322.281.155,00	0,00	0,00	0,00
1.04.01.2.09.02	Penyediaan Jasa Pemeliharaan, Biaya Pemeliharaan, Pajak dan Perizinan Kendaraan Dinas Operasional atau Lapangan	197.329.007,00	0,00	0,00	0,00
		197.122.918,00	0,00	0,00	0,00
1.04.01.2.09.05	Pemeliharaan Mebel	7.539.680,00	0,00	0,00	0,00
		7.451.500,00	0,00	0,00	0,00
1.04.01.2.09.06	Pemeliharaan Peralatan dan Mesin Lainnya	33.055.000,00	0,00	0,00	0,00
		32.505.554,00	0,00	0,00	0,00
1.04.01.2.09.09	Pemeliharaan/Rehabilitasi Gedung Kantor dan Bangunan Lainnya	65.000.000,00	0,00	0,00	0,00
		64.910.383,00	0,00	0,00	0,00
1.04.01.2.09.10	Pemeliharaan/Rehabilitasi Sarana dan Prasarana Gedung Kantor atau Bangunan Lainnya	20.432.000,00	0,00	0,00	0,00
		20.290.800,00	0,00	0,00	0,00
1.04.02	**PROGRAM PENGEMBANGAN PERUMAHAN**	1.354.000.000,00	0,00	0,00	0,00
		1.337.181.000,00	0,00	0,00	0,00
1.04.02.2.01	Pendataan Penyediaan dan Rehabilitasi Rumah Korban Bencana atau Relokasi Program Kabupaten/Kota	10.000.000,00	0,00	0,00	0,00
		9.463.500,00	0,00	0,00	0,00

KODE	URAIAN URUSAN, ORGANISASI, PROGRAM DAN KEGIATAN	ANGGARAN / REALISASI / KELOMPOK BELANJA			
		OPERASI	MODAL	TDK TERDUGA	TRANSFER
1.04.02.2.01.03	Pengumpulan Data Rumah Korban Bencana Kejadian Sebelumnya yang Belum Tertangani	10.000.000,00	0,00	0,00	0,00
		9.463.500,00	0,00	0,00	0,00
1.04.02.2.03	Pembangunan dan Rehabilitasi Rumah Korban Bencana atau Relokasi Program Kabupaten/Kota	1.334.000.000,00	0,00	0,00	0,00
		1.317.952.000,00	0,00	0,00	0,00
1.04.02.2.03.01	Rehabilitasi Rumah bagi Korban Bencana	1.334.000.000,00	0,00	0,00	0,00
		1.317.952.000,00	0,00	0,00	0,00
1.04.02.2.05	Pembinaan Pengelolaan Rumah Susun Umum dan/atau Rumah Khusus	10.000.000,00	0,00	0,00	0,00
		9.765.500,00	0,00	0,00	0,00
1.04.02.2.05.02	Penatausahaan Pemanfaatan Rumah Susun Umum dan/atau Rumah Khusus	10.000.000,00	0,00	0,00	0,00
		9.765.500,00	0,00	0,00	0,00
1.04.03	**PROGRAM KAWASAN PERMUKIMAN**	463.090.000,00	0,00	0,00	0,00
		431.991.960,00	0,00	0,00	0,00
1.04.03.2.03	Peningkatan Kualitas Kawasan Permukiman Kumuh dengan Luas di Bawah 10 (Sepuluh) Ha	463.090.000,00	0,00	0,00	0,00
		431.991.960,00	0,00	0,00	0,00
1.04.03.2.03.04	Koordinasi dan Sinkronisasi Pengendalian Penyelenggaraan Pemugaran/Peremajaan Permukiman Kumuh	114.090.000,00	0,00	0,00	0,00
		86.591.920,00	0,00	0,00	0,00
1.04.03.2.03.08	Pembangunan Rumah Baru Layak Huni	349.000.000,00	0,00	0,00	0,00
		345.400.040,00	0,00	0,00	0,00
1.04.04	**PROGRAM PERUMAHAN DAN KAWASAN PERMUKIMAN KUMUH**	75.000.000,00	0,00	0,00	0,00
		74.175.000,00	0,00	0,00	0,00
1.04.04.2.01	Pencegahan Perumahan dan Kawasan Permukiman Kumuh pada Daerah Kabupaten/Kota	75.000.000,00	0,00	0,00	0,00
		74.175.000,00	0,00	0,00	0,00
1.04.04.2.01.01	Perbaikan Rumah Tidak Layak Huni untuk Pencegahan Terhadap Tumbuh dan Berkembangnya Permukiman Kumuh di Luar Kawasan Permukiman Kumuh dengan Luas di Bawah 10 (Sepuluh) Ha	75.000.000,00	0,00	0,00	0,00
		74.175.000,00	0,00	0,00	0,00
1.04.05	**PROGRAM PENINGKATAN PRASARANA, SARANA DAN UTILITAS UMUM (PSU)**	80.543.423.550,00	3.280.064.350,00	0,00	0,00
		80.485.177.112,52	3.210.974.495,32	0,00	0,00
1.04.05.2.01	Urusan Penyelenggaraan PSU Perumahan	80.543.423.550,00	3.280.064.350,00	0,00	0,00
		80.485.177.112,52	3.210.974.495,32	0,00	0,00
1.04.05.2.01.02	Penyediaan Prasarana, Sarana, dan Utilitas Umum di Perumahan untuk Menunjang Fungsi Hunian	80.470.443.350,00	3.280.064.350,00	0,00	0,00
		80.414.305.487,52	3.210.974.495,32	0,00	0,00
1.04.05.2.01.03	Koordinasi dan Sinkronisasi dalam rangka Penyediaan Prasarana, Sarana, dan Utilitas Umum Perumahan	72.980.200,00	0,00	0,00	0,00
		70.871.625,00	0,00	0,00	0,00
1.05	**KETENTERAMAN, KETERTIBAN UMUM SERTA PERLINDUNGAN MASYARAKAT**	13.304.609.624,00	172.482.000,00	0,00	0,00
		12.686.405.491,00	170.563.061,00	0,00	0,00

KODE	URAIAN URUSAN, ORGANISASI, PROGRAM DAN KEGIATAN	ANGGARAN / REALISASI / KELOMPOK BELANJA			
		OPERASI	MODAL	TDK TERDUGA	TRANSFER
1.05.01	**PROGRAM PENUNJANG URUSAN PEMERINTAHAN DAERAH KABUPATEN/KOTA**	10.352.631.974,00	15.480.000,00	0,00	0,00
		9.842.153.160,00	15.000.000,00	0,00	0,00
1.05.01.2.01	Perencanaan, Penganggaran, dan Evaluasi Kinerja Perangkat Daerah	9.390.950,00	0,00	0,00	0,00
		9.215.000,00	0,00	0,00	0,00
1.05.01.2.01.01	Penyusunan Dokumen Perencanaan Perangkat Daerah	9.350.000,00	0,00	0,00	0,00
		9.215.000,00	0,00	0,00	0,00
1.05.01.2.01.06	Koordinasi dan Penyusunan Laporan Capaian Kinerja dan Ikhtisar Realisasi Kinerja SKPD	40.950,00	0,00	0,00	0,00
		0,00	0,00	0,00	0,00
1.05.01.2.02	Administrasi Keuangan Perangkat Daerah	8.271.674.607,00	0,00	0,00	0,00
		7.779.034.693,00	0,00	0,00	0,00
1.05.01.2.02.01	Penyediaan Gaji dan Tunjangan ASN	8.111.384.607,00	0,00	0,00	0,00
		7.618.944.693,00	0,00	0,00	0,00
1.05.01.2.02.02	Penyediaan Administrasi Pelaksanaan Tugas ASN	160.090.000,00	0,00	0,00	0,00
		160.090.000,00	0,00	0,00	0,00
1.05.01.2.02.03	Pelaksanaan Penatausahaan dan Pengujian/Verifikasi Keuangan SKPD	100.000,00	0,00	0,00	0,00
		0,00	0,00	0,00	0,00
1.05.01.2.02.07	Koordinasi dan Penyusunan Laporan Keuangan Bulanan/ Triwulanan/ Semesteran SKPD	100.000,00	0,00	0,00	0,00
		0,00	0,00	0,00	0,00
1.05.01.2.03	Administrasi Barang Milik Daerah pada Perangkat Daerah	33.780.000,00	0,00	0,00	0,00
		33.590.000,00	0,00	0,00	0,00
1.05.01.2.03.06	Penatausahaan Barang Milik Daerah pada SKPD	33.780.000,00	0,00	0,00	0,00
		33.590.000,00	0,00	0,00	0,00
1.05.01.2.05	Administrasi Kepegawaian Perangkat Daerah	69.303.088,00	0,00	0,00	0,00
		68.727.142,00	0,00	0,00	0,00
1.05.01.2.05.03	Pendataan dan Pengolahan Administrasi Kepegawaian	100.000,00	0,00	0,00	0,00
		0,00	0,00	0,00	0,00
1.05.01.2.05.09	Pendidikan dan Pelatihan Pegawai Berdasarkan Tugas dan Fungsi	69.203.088,00	0,00	0,00	0,00
		68.727.142,00	0,00	0,00	0,00
1.05.01.2.06	Administrasi Umum Perangkat Daerah	198.046.311,00	5.080.000,00	0,00	0,00
		196.262.581,00	4.850.000,00	0,00	0,00
1.05.01.2.06.01	Penyediaan Komponen Instalasi Listrik/Penerangan Bangunan Kantor	10.000.000,00	0,00	0,00	0,00
		9.885.000,00	0,00	0,00	0,00
1.05.01.2.06.02	Penyediaan Peralatan dan Perlengkapan Kantor	29.095.064,00	5.080.000,00	0,00	0,00
		28.850.000,00	4.850.000,00	0,00	0,00
1.05.01.2.06.04	Penyediaan Bahan Logistik Kantor	2.000.000,00	0,00	0,00	0,00
		1.725.000,00	0,00	0,00	0,00
1.05.01.2.06.05	Penyediaan Barang Cetakan dan Penggandaan	15.459.414,00	0,00	0,00	0,00
		15.435.739,00	0,00	0,00	0,00

KODE	URAIAN URUSAN, ORGANISASI, PROGRAM DAN KEGIATAN	ANGGARAN / REALISASI / KELOMPOK BELANJA			
		OPERASI	MODAL	TDK TERDUGA	TRANSFER
1.05.01.2.06.07	Penyediaan Bahan/Material	61.046.807,00	0,00	0,00	0,00
		60.759.100,00	0,00	0,00	0,00
1.05.01.2.06.09	Penyelenggaraan Rapat Koordinasi dan Konsultasi SKPD	80.445.026,00	0,00	0,00	0,00
		79.607.742,00	0,00	0,00	0,00
1.05.01.2.07	Pengadaan Barang Milik Daerah Penunjang Urusan Pemerintah Daerah	0,00	10.400.000,00	0,00	0,00
		0,00	10.150.000,00	0,00	0,00
1.05.01.2.07.06	Pengadaan Peralatan dan Mesin Lainnya	0,00	10.400.000,00	0,00	0,00
		0,00	10.150.000,00	0,00	0,00
1.05.01.2.08	Penyediaan Jasa Penunjang Urusan Pemerintahan Daerah	1.501.656.352,00	0,00	0,00	0,00
		1.489.906.640,00	0,00	0,00	0,00
1.05.01.2.08.02	Penyediaan Jasa Komunikasi, Sumber Daya Air dan Listrik	101.591.552,00	0,00	0,00	0,00
		89.900.938,00	0,00	0,00	0,00
1.05.01.2.08.03	Penyediaan Jasa Peralatan dan Perlengkapan Kantor	1.000.000,00	0,00	0,00	0,00
		990.000,00	0,00	0,00	0,00
1.05.01.2.08.04	Penyediaan Jasa Pelayanan Umum Kantor	1.399.064.800,00	0,00	0,00	0,00
		1.399.015.702,00	0,00	0,00	0,00
1.05.01.2.09	Pemeliharaan Barang Milik Daerah Penunjang Urusan Pemerintahan Daerah	268.780.666,00	0,00	0,00	0,00
		265.417.104,00	0,00	0,00	0,00
1.05.01.2.09.02	Penyediaan Jasa Pemeliharaan, Biaya Pemeliharaan, Pajak dan Perizinan Kendaraan Dinas Operasional atau Lapangan	215.756.292,00	0,00	0,00	0,00
		212.922.104,00	0,00	0,00	0,00
1.05.01.2.09.03	Penyediaan Jasa Pemeliharaan, Biaya Pemeliharaan dan Perizinan Alat Besar	15.000.374,00	0,00	0,00	0,00
		14.750.000,00	0,00	0,00	0,00
1.05.01.2.09.06	Pemeliharaan Peralatan dan Mesin Lainnya	4.500.000,00	0,00	0,00	0,00
		4.270.000,00	0,00	0,00	0,00
1.05.01.2.09.09	Pemeliharaan/Rehabilitasi Gedung Kantor dan Bangunan Lainnya	33.524.000,00	0,00	0,00	0,00
		33.475.000,00	0,00	0,00	0,00
1.05.02	**PROGRAM PENINGKATAN KETENTERAMAN DAN KETERTIBAN UMUM**	2.372.820.650,00	149.502.000,00	0,00	0,00
		2.289.727.656,00	148.070.061,00	0,00	0,00
1.05.02.2.01	Penanganan Gangguan Ketenteraman dan Ketertiban Umum dalam 1 (Satu) Daerah Kabupaten/Kota	216.298.400,00	0,00	0,00	0,00
		215.590.085,00	0,00	0,00	0,00
1.05.02.2.01.01	Pencegahan Gangguan Ketenteraman dan Ketertiban Umum Melalui Deteksi Dini dan Cegah Dini, Pembinaan dan Penyuluhan, Pelaksanaan Patroli, Pengamanan, dan Pengawalan	99.500.000,00	0,00	0,00	0,00
		99.336.600,00	0,00	0,00	0,00
1.05.02.2.01.02	Penindakan Atas Gangguan Ketenteraman dan Ketertiban Umum berdasarkan Perda dan Perkada Melalui Penertiban dan Penanganan Unjuk Rasa dan Kerusuhan Massa	6.298.400,00	0,00	0,00	0,00
		6.240.000,00	0,00	0,00	0,00

KODE	URAIAN URUSAN, ORGANISASI, PROGRAM DAN KEGIATAN	ANGGARAN / REALISASI / KELOMPOK BELANJA			
		OPERASI	MODAL	TDK TERDUGA	TRANSFER
1.05.02.2.01.03	Koordinasi Penyelenggaraan Ketentraman dan Ketertiban Umum serta Perlindungan Masyarakat Tingkat Kabupaten/Kota	3.500.000,00	0,00	0,00	0,00
		3.137.960,00	0,00	0,00	0,00
1.05.02.2.01.04	Pemberdayaan Perlindungan Masyarakat dalam rangka Ketentraman dan Ketertiban Umum	99.000.000,00	0,00	0,00	0,00
		98.931.925,00	0,00	0,00	0,00
1.05.02.2.01.06	Kerja Sama antar Lembaga dan Kemitraan dalam Teknik Pencegahan dan Penanganan Gangguan Ketentraman dan Ketertiban Umum	5.000.000,00	0,00	0,00	0,00
		4.973.600,00	0,00	0,00	0,00
1.05.02.2.01.09	Penyediaan Layanan dalam rangka Dampak Penegakan Peraturan Daerah dan Perkada	3.000.000,00	0,00	0,00	0,00
		2.970.000,00	0,00	0,00	0,00
1.05.02.2.02	Penegakan Peraturan Daerah Kabupaten/Kota dan Peraturan Bupati/Wali Kota	2.151.522.250,00	149.502.000,00	0,00	0,00
		2.069.261.571,00	148.070.061,00	0,00	0,00
1.05.02.2.02.01	Sosialisasi Penegakan Peraturan Daerah dan Peraturan Bupati/Wali Kota	1.137.002.745,00	0,00	0,00	0,00
		1.109.976.593,00	0,00	0,00	0,00
1.05.02.2.02.02	Pengawasan Atas Kepatuhan Terhadap Pelaksanaan Peraturan Daerah dan Peraturan Bupati/Wali Kota	10.000.000,00	0,00	0,00	0,00
		9.920.000,00	0,00	0,00	0,00
1.05.02.2.02.03	Penanganan Atas Pelanggaran Peraturan Daerah dan Peraturan Bupati/Wali Kota	1.004.519.505,00	149.502.000,00	0,00	0,00
		949.364.978,00	148.070.061,00	0,00	0,00
1.05.02.2.03	Pembinaan Penyidik Pegawai Negeri Sipil (PPNS) Kabupaten/Kota	5.000.000,00	0,00	0,00	0,00
		4.876.000,00	0,00	0,00	0,00
1.05.02.2.03.01	Pengembangan Kapasitas dan Karier PPNS	5.000.000,00	0,00	0,00	0,00
		4.876.000,00	0,00	0,00	0,00
1.05.03	**PROGRAM PENANGGULANGAN BENCANA**	361.997.000,00	7.500.000,00	0,00	0,00
		337.903.675,00	7.493.000,00	0,00	0,00
1.05.03.2.01	Pelayanan Informasi Rawan Bencana Kabupaten/Kota	25.474.200,00	0,00	0,00	0,00
		21.586.350,00	0,00	0,00	0,00
1.05.03.2.01.02	Sosialisasi, Komunikasi, Informasi dan Edukasi (KIE) Rawan Bencana Kabupaten/Kota (Per Jenis Bencana)	25.474.200,00	0,00	0,00	0,00
		21.586.350,00	0,00	0,00	0,00
1.05.03.2.02	Pelayanan Pencegahan dan Kesiapsiagaan Terhadap Bencana	177.353.791,00	7.500.000,00	0,00	0,00
		165.465.417,00	7.493.000,00	0,00	0,00
1.05.03.2.02.03	Pengendalian Operasi dan Penyediaan Sarana Prasarana Kesiapsiagaan Terhadap Bencana Kabupaten/Kota	19.523.631,00	7.500.000,00	0,00	0,00
		15.563.247,00	7.493.000,00	0,00	0,00
1.05.03.2.02.06	Penguatan Kapasitas Kawasan untuk Pencegahan dan Kesiapsiagaan	41.014.960,00	0,00	0,00	0,00
		39.880.000,00	0,00	0,00	0,00
1.05.03.2.02.08	Pengembangan Kapasitas Tim Reaksi Cepat (TRC) Bencana Kabupaten/Kota	82.000.000,00	0,00	0,00	0,00
		79.526.170,00	0,00	0,00	0,00

KODE	URAIAN URUSAN, ORGANISASI, PROGRAM DAN KEGIATAN	ANGGARAN / REALISASI / KELOMPOK BELANJA			
		OPERASI	MODAL	TDK TERDUGA	TRANSFER
1.05.03.2.02.09	Penyusunan Rencana Kontijensi	24.925.200,00	0,00	0,00	0,00
		21.773.000,00	0,00	0,00	0,00
1.05.03.2.02.10	Gladi Kesiapsiagaan Terhadap Bencana	9.890.000,00	0,00	0,00	0,00
		8.723.000,00	0,00	0,00	0,00
1.05.03.2.03	Pelayanan Penyelamatan dan Evakuasi Korban Bencana	112.177.709,00	0,00	0,00	0,00
		105.699.008,00	0,00	0,00	0,00
1.05.03.2.03.02	Respon Cepat Darurat Bencana Kabupaten/Kota	38.377.841,00	0,00	0,00	0,00
		34.772.104,00	0,00	0,00	0,00
1.05.03.2.03.04	Penyediaan Logistik Penyelamatan dan Evakuasi Korban Bencana Kabupaten/Kota	68.800.000,00	0,00	0,00	0,00
		68.067.904,00	0,00	0,00	0,00
1.05.03.2.03.06	Respon Cepat Bencana Non Alam Epidemi/Wabah Penyakit	4.999.868,00	0,00	0,00	0,00
		2.859.000,00	0,00	0,00	0,00
1.05.03.2.04	Penataan Sistem Dasar Penanggulangan Bencana	46.991.300,00	0,00	0,00	0,00
		45.152.900,00	0,00	0,00	0,00
1.05.03.2.04.04	Pengelolaan dan Pemanfaatan Sistem Informasi Kebencanaan	14.414.300,00	0,00	0,00	0,00
		12.576.000,00	0,00	0,00	0,00
1.05.03.2.04.06	Penanganan Pasca Bencana Kabupaten/Kota	32.577.000,00	0,00	0,00	0,00
		32.576.900,00	0,00	0,00	0,00
1.05.04	**PROGRAM PENCEGAHAN, PENANGGULANGAN, PENYELAMATAN KEBAKARAN DAN PENYELAMATAN NON KEBAKARAN**	217.160.000,00	0,00	0,00	0,00
		216.621.000,00	0,00	0,00	0,00
1.05.04.2.01	Pencegahan, Pengendalian, Pemadaman, Penyelamatan, dan Penanganan Bahan Berbahaya dan Beracun Kebakaran dalam Daerah Kabupaten/Kota	198.860.000,00	0,00	0,00	0,00
		198.410.600,00	0,00	0,00	0,00
1.05.04.2.01.02	Pemadaman dan Pengendalian Kebakaran dalam Daerah Kabupaten/Kota	161.860.000,00	0,00	0,00	0,00
		161.481.200,00	0,00	0,00	0,00
1.05.04.2.01.03	Penyelamatan dan Evakuasi Korban Kebakaran dan Non Kebakaran	37.000.000,00	0,00	0,00	0,00
		36.929.400,00	0,00	0,00	0,00
1.05.04.2.01.06	Pengadaan Sarana dan Prasarana Pencegahan, Penanggulangan Kebakaran dan Alat Pelindung Diri	0,00	0,00	0,00	0,00
		0,00	0,00	0,00	0,00
1.05.04.2.02	Inspeksi Peralatan Proteksi Kebakaran	5.000.000,00	0,00	0,00	0,00
		4.953.700,00	0,00	0,00	0,00
1.05.04.2.02.01	Pendataan Sarana Prasarana Proteksi Kebakaran	5.000.000,00	0,00	0,00	0,00
		4.953.700,00	0,00	0,00	0,00
1.05.04.2.04	Pemberdayaan Masyarakat dalam Pencegahan Kebakaran	13.300.000,00	0,00	0,00	0,00
		13.256.700,00	0,00	0,00	0,00

KODE	URAIAN URUSAN, ORGANISASI, PROGRAM DAN KEGIATAN	ANGGARAN / REALISASI / KELOMPOK BELANJA			
		OPERASI	MODAL	TDK TERDUGA	TRANSFER
1.05.04.2.04.01	Pemberdayaan Masyarakat dalam Pencegahan dan Penanggulangan Kebakaran Melalui Sosialisasi dan Edukasi Masyarakat	5.050.000,00	0,00	0,00	0,00
		5.035.700,00	0,00	0,00	0,00
1.05.04.2.04.02	Pembentukan dan Pembinaan Relawan Pemadam Kebakaran	8.250.000,00	0,00	0,00	0,00
		8.221.000,00	0,00	0,00	0,00
1.06	**SOSIAL**	15.577.992.130,00	101.613.265,00	0,00	0,00
		14.727.786.378,12	93.915.295,00	0,00	0,00
1.06.01	**PROGRAM PENUNJANG URUSAN PEMERINTAHAN DAERAH KABUPATEN/KOTA**	5.763.262.130,00	101.613.265,00	0,00	0,00
		5.395.500.566,12	93.915.295,00	0,00	0,00
1.06.01.2.01	Perencanaan, Penganggaran, dan Evaluasi Kinerja Perangkat Daerah	25.000.000,00	0,00	0,00	0,00
		24.857.000,00	0,00	0,00	0,00
1.06.01.2.01.01	Penyusunan Dokumen Perencanaan Perangkat Daerah	12.500.000,00	0,00	0,00	0,00
		12.417.000,00	0,00	0,00	0,00
1.06.01.2.01.06	Koordinasi dan Penyusunan Laporan Capaian Kinerja dan Ikhtisar Realisasi Kinerja SKPD	12.500.000,00	0,00	0,00	0,00
		12.440.000,00	0,00	0,00	0,00
1.06.01.2.02	Administrasi Keuangan Perangkat Daerah	4.423.108.487,00	0,00	0,00	0,00
		4.078.099.483,00	0,00	0,00	0,00
1.06.01.2.02.01	Penyediaan Gaji dan Tunjangan ASN	4.359.528.487,00	0,00	0,00	0,00
		4.014.959.733,00	0,00	0,00	0,00
1.06.01.2.02.02	Penyediaan Administrasi Pelaksanaan Tugas ASN	53.580.000,00	0,00	0,00	0,00
		53.576.000,00	0,00	0,00	0,00
1.06.01.2.02.03	Pelaksanaan Penatausahaan dan Pengujian/Verifikasi Keuangan SKPD	5.000.000,00	0,00	0,00	0,00
		4.636.750,00	0,00	0,00	0,00
1.06.01.2.02.07	Koordinasi dan Penyusunan Laporan Keuangan Bulanan/ Triwulanan/ Semesteran SKPD	5.000.000,00	0,00	0,00	0,00
		4.927.000,00	0,00	0,00	0,00
1.06.01.2.03	Administrasi Barang Milik Daerah pada Perangkat Daerah	21.360.000,00	0,00	0,00	0,00
		21.360.000,00	0,00	0,00	0,00
1.06.01.2.03.06	Penatausahaan Barang Milik Daerah pada SKPD	21.360.000,00	0,00	0,00	0,00
		21.360.000,00	0,00	0,00	0,00
1.06.01.2.05	Administrasi Kepegawaian Perangkat Daerah	5.000.000,00	0,00	0,00	0,00
		4.892.000,00	0,00	0,00	0,00
1.06.01.2.05.03	Pendataan dan Pengolahan Administrasi Kepegawaian	5.000.000,00	0,00	0,00	0,00
		4.892.000,00	0,00	0,00	0,00
1.06.01.2.05.09	Pendidikan dan Pelatihan Pegawai Berdasarkan Tugas dan Fungsi	0,00	0,00	0,00	0,00
		0,00	0,00	0,00	0,00
1.06.01.2.06	Administrasi Umum Perangkat Daerah	291.381.930,00	0,00	0,00	0,00
		288.793.314,00	0,00	0,00	0,00
1.06.01.2.06.01	Penyediaan Komponen Instalasi Listrik/Penerangan Bangunan Kantor	11.000.000,00	0,00	0,00	0,00
		10.958.450,00	0,00	0,00	0,00

KODE	URAIAN URUSAN, ORGANISASI, PROGRAM DAN KEGIATAN	ANGGARAN / REALISASI / KELOMPOK BELANJA			
		OPERASI	MODAL	TDK TERDUGA	TRANSFER
1.06.01.2.06.02	Penyediaan Peralatan dan Perlengkapan Kantor	54.500.000,00	0,00	0,00	0,00
		54.473.000,00	0,00	0,00	0,00
1.06.01.2.06.04	Penyediaan Bahan Logistik Kantor	6.000.000,00	0,00	0,00	0,00
		5.990.000,00	0,00	0,00	0,00
1.06.01.2.06.05	Penyediaan Barang Cetakan dan Penggandaan	65.000.000,00	0,00	0,00	0,00
		64.099.850,00	0,00	0,00	0,00
1.06.01.2.06.07	Penyediaan Bahan/Material	62.501.930,00	0,00	0,00	0,00
		62.370.650,00	0,00	0,00	0,00
1.06.01.2.06.08	Fasilitasi Kunjungan Tamu	5.000.000,00	0,00	0,00	0,00
		3.540.000,00	0,00	0,00	0,00
1.06.01.2.06.09	Penyelenggaraan Rapat Koordinasi dan Konsultasi SKPD	87.380.000,00	0,00	0,00	0,00
		87.361.364,00	0,00	0,00	0,00
1.06.01.2.07	Pengadaan Barang Milik Daerah Penunjang Urusan Pemerintah Daerah	235,00	101.613.265,00	0,00	0,00
		0,00	93.915.295,00	0,00	0,00
1.06.01.2.07.05	Pengadaan Mebel	0,00	24.697.500,00	0,00	0,00
		0,00	23.088.000,00	0,00	0,00
1.06.01.2.07.06	Pengadaan Peralatan dan Mesin Lainnya	235,00	76.915.765,00	0,00	0,00
		0,00	70.827.295,00	0,00	0,00
1.06.01.2.08	Penyediaan Jasa Penunjang Urusan Pemerintahan Daerah	656.366.400,00	0,00	0,00	0,00
		637.105.093,12	0,00	0,00	0,00
1.06.01.2.08.01	Penyediaan Jasa Surat Menyurat	0,00	0,00	0,00	0,00
		0,00	0,00	0,00	0,00
1.06.01.2.08.02	Penyediaan Jasa Komunikasi, Sumber Daya Air dan Listrik	93.900.000,00	0,00	0,00	0,00
		85.736.534,00	0,00	0,00	0,00
1.06.01.2.08.03	Penyediaan Jasa Peralatan dan Perlengkapan Kantor	5.000.000,00	0,00	0,00	0,00
		4.630.000,00	0,00	0,00	0,00
1.06.01.2.08.04	Penyediaan Jasa Pelayanan Umum Kantor	557.466.400,00	0,00	0,00	0,00
		546.738.559,12	0,00	0,00	0,00
1.06.01.2.09	Pemeliharaan Barang Milik Daerah Penunjang Urusan Pemerintahan Daerah	341.045.078,00	0,00	0,00	0,00
		340.393.676,00	0,00	0,00	0,00
1.06.01.2.09.02	Penyediaan Jasa Pemeliharaan, Biaya Pemeliharaan, Pajak dan Perizinan Kendaraan Dinas Operasional atau Lapangan	173.017.500,00	0,00	0,00	0,00
		172.955.546,00	0,00	0,00	0,00
1.06.01.2.09.05	Pemeliharaan Mebel	5.000.000,00	0,00	0,00	0,00
		4.941.000,00	0,00	0,00	0,00
1.06.01.2.09.06	Pemeliharaan Peralatan dan Mesin Lainnya	63.027.578,00	0,00	0,00	0,00
		62.765.700,00	0,00	0,00	0,00
1.06.01.2.09.11	Pemeliharaan/Rehabilitasi Sarana dan Prasarana Pendukung Gedung Kantor atau Bangunan Lainnya	100.000.000,00	0,00	0,00	0,00
		99.731.430,00	0,00	0,00	0,00

KODE	URAIAN URUSAN, ORGANISASI, PROGRAM DAN KEGIATAN	ANGGARAN / REALISASI / KELOMPOK BELANJA			
		OPERASI	MODAL	TDK TERDUGA	TRANSFER
1.06.02	**PROGRAM PEMBERDAYAAN SOSIAL**	345.874.000,00	0,00	0,00	0,00
		340.368.724,00	0,00	0,00	0,00
1.06.02.2.02	Pengumpulan Sumbangan dalam Daerah Kabupaten/Kota	4.865.000,00	0,00	0,00	0,00
		4.795.000,00	0,00	0,00	0,00
1.06.02.2.02.01	Koordinasi dan Sinkronisasi Penerbitan Izin Undian Gratis Berhadiah dan Pengumpulan Uang atau Barang	4.865.000,00	0,00	0,00	0,00
		4.795.000,00	0,00	0,00	0,00
1.06.02.2.03	Pengembangan Potensi Sumber Kesejahteraan Sosial Daerah Kabupaten/Kota	341.009.000,00	0,00	0,00	0,00
		335.573.724,00	0,00	0,00	0,00
1.06.02.2.03.01	Peningkatan Kemampuan Potensi Pekerja Sosial Masyarakat Kewenangan Kabupaten/Kota	19.528.000,00	0,00	0,00	0,00
		19.160.000,00	0,00	0,00	0,00
1.06.02.2.03.02	Peningkatan Kemampuan Potensi Tenaga Kesejahteraan Sosial Kecamatan Kewenangan Kabupaten/Kota	274.561.000,00	0,00	0,00	0,00
		272.268.724,00	0,00	0,00	0,00
1.06.02.2.03.03	Peningkatan Kemampuan Potensi Sumber Kesejahteraan Sosial Keluarga Kewenangan Kabupaten/Kota	5.000.000,00	0,00	0,00	0,00
		4.965.000,00	0,00	0,00	0,00
1.06.02.2.03.04	Peningkatan Kemampuan Potensi Sumber Kesejahteraan Sosial Kelembagaan Masyarakat Kewenangan Kabupaten/Kota	36.920.000,00	0,00	0,00	0,00
		34.611.000,00	0,00	0,00	0,00
1.06.02.2.03.05	Peningkatan Kemampuan Sumber Daya Manusia dan Penguatan Lembaga Konsultasi Kesejahteraan Keluarga (LK3)	5.000.000,00	0,00	0,00	0,00
		4.569.000,00	0,00	0,00	0,00
1.06.03	**PROGRAM PENANGANAN WARGA NEGARA MIGRAN KORBAN TINDAK KEKERASAN**	2.500.000,00	0,00	0,00	0,00
		2.408.000,00	0,00	0,00	0,00
1.06.03.2.01	Pemulangan Warga Negara Migran Korban Tindak Kekerasan dari Titik Debarkasi di Daerah Kabupaten/Kota untuk Dipulangkan ke Desa/Kelurahan Asal	2.500.000,00	0,00	0,00	0,00
		2.408.000,00	0,00	0,00	0,00
1.06.03.2.01.01	Fasilitasi Pemulangan Warga Negara Migran Korban Tindak Kekerasan dari Titik Debarkasi di Daerah Kabupaten/Kota untuk dipulangkan ke Desa/Kelurahan Asal	2.500.000,00	0,00	0,00	0,00
		2.408.000,00	0,00	0,00	0,00
1.06.04	**PROGRAM REHABILITASI SOSIAL**	3.440.303.600,00	0,00	0,00	0,00
		3.093.178.736,00	0,00	0,00	0,00
1.06.04.2.01	Rehabilitasi Sosial Dasar Penyandang Disabilitas Terlantar, Anak Terlantar, Lanjut Usia Terlantar, serta Gelandangan Pengemis di Luar Panti Sosial	2.867.505.600,00	0,00	0,00	0,00
		2.534.421.828,00	0,00	0,00	0,00
1.06.04.2.01.01	Penyediaan Permakanan	1.977.070.000,00	0,00	0,00	0,00
		1.827.102.400,00	0,00	0,00	0,00

KODE	URAIAN URUSAN, ORGANISASI, PROGRAM DAN KEGIATAN	ANGGARAN / REALISASI / KELOMPOK BELANJA			
		OPERASI	MODAL	TDK TERDUGA	TRANSFER
1.06.04.2.01.02	Penyediaan Sandang	6.000.000,00	0,00	0,00	0,00
		5.952.800,00	0,00	0,00	0,00
1.06.04.2.01.03	Penyediaan Alat Bantu	147.850.000,00	0,00	0,00	0,00
		117.815.000,00	0,00	0,00	0,00
1.06.04.2.01.04	Pemberian Pelayanan Reunifikasi Keluarga	20.150.000,00	0,00	0,00	0,00
		17.608.000,00	0,00	0,00	0,00
1.06.04.2.01.05	Pemberian Bimbingan Fisik, Mental, Spiritual, dan Sosial	173.264.600,00	0,00	0,00	0,00
		145.469.000,00	0,00	0,00	0,00
1.06.04.2.01.06	Pemberian Bimbingan Sosial kepada Keluarga Penyandang Disabilitas Terlantar, Anak Terlantar, Lanjut Usia Terlantar, serta Gelandangan Pengemis dan Masyarakat	133.210.500,00	0,00	0,00	0,00
		130.799.820,00	0,00	0,00	0,00
1.06.04.2.01.07	Fasilitasi Pembuatan Nomor Induk Kependudukan, Akta Kelahiran, Surat Nikah, dan Kartu Identitas Anak	1.000.000,00	0,00	0,00	0,00
		0,00	0,00	0,00	0,00
1.06.04.2.01.08	Pemberian Akses ke Layanan Pendidikan dan Kesehatan Dasar	14.400.000,00	0,00	0,00	0,00
		1.965.958,00	0,00	0,00	0,00
1.06.04.2.01.09	Pemberian Layanan Data dan Pengaduan	22.600.000,00	0,00	0,00	0,00
		18.140.000,00	0,00	0,00	0,00
1.06.04.2.01.10	Pemberian Layanan Kedaruratan	351.960.500,00	0,00	0,00	0,00
		256.788.750,00	0,00	0,00	0,00
1.06.04.2.01.11	Pemberian Pelayanan Penelusuran Keluarga	5.000.000,00	0,00	0,00	0,00
		4.900.000,00	0,00	0,00	0,00
1.06.04.2.01.12	Pemberian Layanan Rujukan	15.000.000,00	0,00	0,00	0,00
		7.880.100,00	0,00	0,00	0,00
1.06.04.2.02	Rehabilitasi Sosial Penyandang Masalah Kesejahteraan Sosial (PMKS) Lainnya Bukan Korban HIV/AIDS dan NAPZA di Luar Panti Sosial	572.798.000,00	0,00	0,00	0,00
		558.756.908,00	0,00	0,00	0,00
1.06.04.2.02.01	Pemberian Layanan Data dan Pengaduan	2.050.000,00	0,00	0,00	0,00
		1.711.000,00	0,00	0,00	0,00
1.06.04.2.02.02	Pemberian Layanan Kedaruratan	120.000.000,00	0,00	0,00	0,00
		120.000.000,00	0,00	0,00	0,00
1.06.04.2.02.03	Penyediaan Permakanan	3.000.000,00	0,00	0,00	0,00
		2.974.800,00	0,00	0,00	0,00
1.06.04.2.02.04	Penyediaan Sandang	5.000.000,00	0,00	0,00	0,00
		4.395.000,00	0,00	0,00	0,00
1.06.04.2.02.06	Penyediaan Perbekalan Kesehatan di Luar Panti	5.000.000,00	0,00	0,00	0,00
		4.021.000,00	0,00	0,00	0,00
1.06.04.2.02.07	Pemberian Bimbingan Fisik, Mental, Spiritual, dan Sosial	82.540.000,00	0,00	0,00	0,00
		80.521.210,00	0,00	0,00	0,00

KODE	URAIAN URUSAN, ORGANISASI, PROGRAM DAN KEGIATAN	ANGGARAN / REALISASI / KELOMPOK BELANJA			
		OPERASI	MODAL	TDK TERDUGA	TRANSFER
1.06.04.2.02.08	Pemberian Bimbingan Sosial kepada Keluarga Penyandang Masalah Kesejahteraan Sosial (PMKS) Lainnya Bukan Korban HIV/AIDS dan NAPZA	85.000.000,00	0,00	0,00	0,00
		82.592.000,00	0,00	0,00	0,00
1.06.04.2.02.09	Fasilitasi Pembuatan Nomor Induk Kependudukan, Akta Kelahiran, Surat Nikah, dan Kartu Identitas Anak	1.000.000,00	0,00	0,00	0,00
		960.000,00	0,00	0,00	0,00
1.06.04.2.02.10	Pemberian Akses ke Layanan Pendidikan dan Kesehatan Dasar	3.280.000,00	0,00	0,00	0,00
		2.320.000,00	0,00	0,00	0,00
1.06.04.2.02.11	Pemberian Pelayanan Penelusuran Keluarga	3.280.000,00	0,00	0,00	0,00
		1.760.000,00	0,00	0,00	0,00
1.06.04.2.02.12	Pemberian Pelayanan Reunifikasi Keluarga	5.000.000,00	0,00	0,00	0,00
		3.450.000,00	0,00	0,00	0,00
1.06.04.2.02.13	Pemberian Layanan Rujukan	252.648.000,00	0,00	0,00	0,00
		251.631.898,00	0,00	0,00	0,00
1.06.04.2.02.14	Kerja Sama antar Lembaga dan Kemitraan dalam Pelaksanaan Rehabilitasi Sosial Kabupaten/Kota	5.000.000,00	0,00	0,00	0,00
		2.420.000,00	0,00	0,00	0,00
1.06.05	**PROGRAM PERLINDUNGAN DAN JAMINAN SOSIAL**	5.355.600.000,00	0,00	0,00	0,00
		5.308.710.413,00	0,00	0,00	0,00
1.06.05.2.02	Pengelolaan Data Fakir Miskin Cakupan Daerah Kabupaten/Kota	5.355.600.000,00	0,00	0,00	0,00
		5.308.710.413,00	0,00	0,00	0,00
1.06.05.2.02.01	Pendataan Fakir Miskin Cakupan Daerah Kabupaten/Kota	618.539.000,00	0,00	0,00	0,00
		612.041.513,00	0,00	0,00	0,00
1.06.05.2.02.02	Pengelolaan Data Fakir Miskin Cakupan Daerah Kabupaten/Kota	20.000.000,00	0,00	0,00	0,00
		19.837.500,00	0,00	0,00	0,00
1.06.05.2.02.03	Fasilitasi Bantuan Sosial Kesejahteraan Keluarga	4.707.061.000,00	0,00	0,00	0,00
		4.667.326.500,00	0,00	0,00	0,00
1.06.05.2.02.04	Fasilitasi Bantuan Pengembangan Ekonomi Masyarakat	10.000.000,00	0,00	0,00	0,00
		9.504.900,00	0,00	0,00	0,00
1.06.06	**PROGRAM PENANGANAN BENCANA**	610.452.400,00	0,00	0,00	0,00
		529.114.939,00	0,00	0,00	0,00
1.06.06.2.01	Perlindungan Sosial Korban Bencana Alam dan Sosial Kabupaten/Kota	213.333.000,00	0,00	0,00	0,00
		144.799.000,00	0,00	0,00	0,00
1.06.06.2.01.01	Penyediaan Makanan	190.000.000,00	0,00	0,00	0,00
		121.754.000,00	0,00	0,00	0,00
1.06.06.2.01.02	Penyediaan Sandang	0,00	0,00	0,00	0,00
		0,00	0,00	0,00	0,00
1.06.06.2.01.03	Penyediaan Tempat Penampungan Pengungsi	5.000.000,00	0,00	0,00	0,00
		5.000.000,00	0,00	0,00	0,00

KODE	URAIAN URUSAN, ORGANISASI, PROGRAM DAN KEGIATAN	ANGGARAN / REALISASI / KELOMPOK BELANJA			
		OPERASI	MODAL	TDK TERDUGA	TRANSFER
1.06.06.2.01.04	Penanganan Khusus bagi Kelompok Rentan	2.000.000,00	0,00	0,00	0,00
		1.920.000,00	0,00	0,00	0,00
1.06.06.2.01.05	Pelayanan Dukungan Psikososial	16.333.000,00	0,00	0,00	0,00
		16.125.000,00	0,00	0,00	0,00
1.06.06.2.02	Penyelenggaraan Pemberdayaan Masyarakat Terhadap Kesiapsiagaan Bencana Kabupaten/Kota	397.119.400,00	0,00	0,00	0,00
		384.315.939,00	0,00	0,00	0,00
1.06.06.2.02.01	Koordinasi, Sosialisasi dan Pelaksanaan Kampung Siaga Bencana	23.100.000,00	0,00	0,00	0,00
		22.400.000,00	0,00	0,00	0,00
1.06.06.2.02.02	Koordinasi, Sosialisasi dan Pelaksanaan Taruna Siaga Bencana	374.019.400,00	0,00	0,00	0,00
		361.915.939,00	0,00	0,00	0,00
1.06.07	**PROGRAM PENGELOLAAN TAMAN MAKAM PAHLAWAN**	60.000.000,00	0,00	0,00	0,00
		58.505.000,00	0,00	0,00	0,00
1.06.07.2.01	Pemeliharaan Taman Makam Pahlawan Nasional Kabupaten/Kota	60.000.000,00	0,00	0,00	0,00
		58.505.000,00	0,00	0,00	0,00
1.06.07.2.01.02	Pemeliharaan Taman Makam Pahlawan Nasional Kabupaten/Kota	60.000.000,00	0,00	0,00	0,00
		58.505.000,00	0,00	0,00	0,00
2	**URUSAN PEMERINTAHAN WAJIB YANG TIDAK BERKAITAN DENGAN PELAYANAN DASAR**	144.836.759.114,00	17.177.558.904,00	0,00	0,00
		138.457.591.157,18	16.384.984.575,89	0,00	0,00
2.07	**TENAGA KERJA**	2.094.067.292,00	1.532.708,00	0,00	0,00
		1.956.601.020,00	1.530.000,00	0,00	0,00
2.07.02	**PROGRAM PERENCANAAN TENAGA KERJA**	110.000.000,00	0,00	0,00	0,00
		88.007.251,00	0,00	0,00	0,00
2.07.02.2.01	Penyusunan Rencana Tenaga Kerja (RTK)	110.000.000,00	0,00	0,00	0,00
		88.007.251,00	0,00	0,00	0,00
2.07.02.2.01.01	Penyusunan Rencana Tenaga Kerja Makro	80.000.000,00	0,00	0,00	0,00
		66.291.751,00	0,00	0,00	0,00
2.07.02.2.01.02	Penyusunan Rencana Tenaga Kerja Mikro	30.000.000,00	0,00	0,00	0,00
		21.715.500,00	0,00	0,00	0,00
2.07.03	**PROGRAM PELATIHAN KERJA DAN PRODUKTIVITAS TENAGA KERJA**	815.000.000,00	0,00	0,00	0,00
		785.263.596,00	0,00	0,00	0,00
2.07.03.2.01	Pelaksanaan Pelatihan berdasarkan Unit Kompetensi	815.000.000,00	0,00	0,00	0,00
		785.263.596,00	0,00	0,00	0,00
2.07.03.2.01.01	Proses Pelaksanaan Pendidikan dan Pelatihan Keterampilan bagi Pencari Kerja berdasarkan Klaster Kompetensi	790.000.000,00	0,00	0,00	0,00
		763.347.346,00	0,00	0,00	0,00
2.07.03.2.01.02	Koordinasi Lintas Lembaga dan Kerja Sama dengan Sektor Swasta untuk Penyediaan Instruktur serta Sarana dan Prasarana Lembaga Pelatihan Kerja	25.000.000,00	0,00	0,00	0,00
		21.916.250,00	0,00	0,00	0,00

KODE	URAIAN URUSAN, ORGANISASI, PROGRAM DAN KEGIATAN	ANGGARAN / REALISASI	KELOMPOK BELANJA			
			OPERASI	MODAL	TDK TERDUGA	TRANSFER
2.07.04	**PROGRAM PENEMPATAN TENAGA KERJA**		671.467.292,00	1.532.708,00	0,00	0,00
			649.846.475,00	1.530.000,00	0,00	0,00
2.07.04.2.01	Pelayanan antar Kerja di Daerah Kabupaten/Kota		411.467.292,00	1.532.708,00	0,00	0,00
			397.384.300,00	1.530.000,00	0,00	0,00
2.07.04.2.01.01	Penyediaan Sumber Daya Pelayanan antar Kerja		53.000.000,00	0,00	0,00	0,00
			50.600.000,00	0,00	0,00	0,00
2.07.04.2.01.02	Pelayanan antar Kerja		50.000.000,00	0,00	0,00	0,00
			47.389.850,00	0,00	0,00	0,00
2.07.04.2.01.03	Penyuluhan dan Bimbingan Jabatan bagi Pencari Kerja		80.000.000,00	0,00	0,00	0,00
			74.787.250,00	0,00	0,00	0,00
2.07.04.2.01.04	Penyelenggaraan Unit Layanan Disabilitas Ketenagakerjaan		18.467.292,00	1.532.708,00	0,00	0,00
			17.896.000,00	1.530.000,00	0,00	0,00
2.07.04.2.01.05	Perluasan Kesempatan Kerja		210.000.000,00	0,00	0,00	0,00
			206.711.200,00	0,00	0,00	0,00
2.07.04.2.03	Pengelolaan Informasi Pasar Kerja		180.000.000,00	0,00	0,00	0,00
			179.124.250,00	0,00	0,00	0,00
2.07.04.2.03.01	Pemeliharaan dan Operasional Aplikasi Informasi Pasar Kerja Online		0,00	0,00	0,00	0,00
			0,00	0,00	0,00	0,00
2.07.04.2.03.03	Job Fair /Bursa Kerja		180.000.000,00	0,00	0,00	0,00
			179.124.250,00	0,00	0,00	0,00
2.07.04.2.04	Pelindungan PMI (Pra dan Purna Penempatan) di Daerah Kabupaten/Kota		80.000.000,00	0,00	0,00	0,00
			73.337.925,00	0,00	0,00	0,00
2.07.04.2.04.03	Pemberdayaan Pekerja Migran Indonesia Purna Penempatan		80.000.000,00	0,00	0,00	0,00
			73.337.925,00	0,00	0,00	0,00
2.07.05	**PROGRAM HUBUNGAN INDUSTRIAL**		497.600.000,00	0,00	0,00	0,00
			433.483.698,00	0,00	0,00	0,00
2.07.05.2.01	Pengesahan Peraturan Perusahaan dan Pendaftaran Perjanjian Kerja Bersama untuk Perusahaan yang Hanya Beroperasi dalam 1 (Satu) Daerah Kabupaten/Kota		42.000.000,00	0,00	0,00	0,00
			41.182.748,00	0,00	0,00	0,00
2.07.05.2.01.01	Pengesahan Peraturan Perusahaan bagi Perusahaan		27.000.000,00	0,00	0,00	0,00
			26.592.048,00	0,00	0,00	0,00
2.07.05.2.01.03	Penyelenggaraan Pendataan dan Informasi Sarana Hubungan Industrial dan Jaminan Sosial Tenaga Kerja serta Pengupahan		15.000.000,00	0,00	0,00	0,00
			14.590.700,00	0,00	0,00	0,00
2.07.05.2.02	Pencegahan dan Penyelesaian Perselisihan Hubungan Industrial, Mogok Kerja dan Penutupan Perusahaan di Daerah Kabupaten/Kota		455.600.000,00	0,00	0,00	0,00
			392.300.950,00	0,00	0,00	0,00

KODE	URAIAN URUSAN, ORGANISASI, PROGRAM DAN KEGIATAN	ANGGARAN / REALISASI / KELOMPOK BELANJA			
		OPERASI	MODAL	TDK TERDUGA	TRANSFER
2.07.05.2.02.01	Pencegahan Perselisihan Hubungan Industrial, Mogok Kerja, dan Penutupan Perusahaan yang Berakibat/Berdampak pada Kepentingan di 1 (Satu) Daerah Kabupaten/Kota	0,00	0,00	0,00	0,00
		0,00	0,00	0,00	0,00
2.07.05.2.02.02	Penyelesaian Perselisihan Hubungan Industrial, Mogok Kerja, dan Penutupan Perusahaan yang Berakibat/Berdampak pada Kepentingan di 1 (satu) Daerah Kabupaten/Kota	50.000.000,00	0,00	0,00	0,00
		49.260.950,00	0,00	0,00	0,00
2.07.05.2.02.03	Penyelenggaraan Verifikasi dan Rekapitulasi Keanggotaan pada Organisasi Pengusaha, Federasi dan Konfederasi Serikat Pekerja/Serikat Buruh serta Non Afiliasi	0,00	0,00	0,00	0,00
		0,00	0,00	0,00	0,00
2.07.05.2.02.04	Pelaksanaan Operasional Lembaga Kerja Sama Tripartit Daerah Kabupaten/Kota	10.000.000,00	0,00	0,00	0,00
		9.842.000,00	0,00	0,00	0,00
2.07.05.2.02.05	Pengembangan Pelaksanaan Jaminan Sosial Tenaga Kerja dan Fasilitas Kesejahteraan Pekerja	395.600.000,00	0,00	0,00	0,00
		333.198.000,00	0,00	0,00	0,00
2.08	**PEMBERDAYAAN PEREMPUAN DAN PERLINDUNGAN ANAK**	925.873.950,00	0,00	0,00	0,00
		902.520.969,00	0,00	0,00	0,00
2.08.02	**PROGRAM PENGARUSUTAMAAN GENDER DAN PEMBERDAYAAN PEREMPUAN**	281.090.000,00	0,00	0,00	0,00
		273.947.226,00	0,00	0,00	0,00
2.08.02.2.01	Pelembagaan Pengarusutamaan Gender (PUG) pada Lembaga Pemerintah Kewenangan Kabupaten/Kota	66.090.000,00	0,00	0,00	0,00
		63.444.000,00	0,00	0,00	0,00
2.08.02.2.01.01	Koordinasi dan Sinkronisasi Perumusan Kebijakan Pelaksanaan PUG	10.580.000,00	0,00	0,00	0,00
		10.379.000,00	0,00	0,00	0,00
2.08.02.2.01.02	Koordinasi dan Sinkronisasi Pelaksanaan PUG Kewenangan Kabupaten/Kota	9.940.000,00	0,00	0,00	0,00
		9.805.000,00	0,00	0,00	0,00
2.08.02.2.01.03	Advokasi Kebijakan dan Pendampingan Pelaksanaan PUG termasuk PPRG	21.800.000,00	0,00	0,00	0,00
		20.550.000,00	0,00	0,00	0,00
2.08.02.2.01.04	Sosialisasi Kebijakan Pelaksanaan PUG Termasuk PPRG	23.770.000,00	0,00	0,00	0,00
		22.710.000,00	0,00	0,00	0,00
2.08.02.2.03	Penguatan dan Pengembangan Lembaga Penyedia Layanan Pemberdayaan Perempuan Kewenangan Kabupaten/Kota	215.000.000,00	0,00	0,00	0,00
		210.503.226,00	0,00	0,00	0,00
2.08.02.2.03.01	Advokasi Kebijakan dan Pendampingan kepada Lembaga Penyedia Layanan Pemberdayaan Perempuan Kewenangan Kabupaten/Kota	8.045.000,00	0,00	0,00	0,00
		8.030.000,00	0,00	0,00	0,00
2.08.02.2.03.02	Peningkatan Kapasitas Sumber Daya Lembaga Penyedia Layanan Pemberdayaan Perempuan Kewenangan Kabupaten/Kota	181.955.000,00	0,00	0,00	0,00
		179.237.226,00	0,00	0,00	0,00

KODE	URAIAN URUSAN, ORGANISASI, PROGRAM DAN KEGIATAN	ANGGARAN / REALISASI / KELOMPOK BELANJA			
		OPERASI	MODAL	TDK TERDUGA	TRANSFER
2.08.02.2.03.03	Pengembangan Komunikasi, Informasi dan Edukasi (KIE) Pemberdayaan Perempuan Kewenangan Kabupaten/Kota	25.000.000,00	0,00	0,00	0,00
		23.236.000,00	0,00	0,00	0,00
2.08.03	**PROGRAM PERLINDUNGAN PEREMPUAN**	57.000.000,00	0,00	0,00	0,00
		55.465.825,00	0,00	0,00	0,00
2.08.03.2.01	Pencegahan Kekerasan Terhadap Perempuan Lingkup Daerah Kabupaten/Kota	25.000.000,00	0,00	0,00	0,00
		24.837.000,00	0,00	0,00	0,00
2.08.03.2.01.01	Koordinasi dan Sinkronisasi Pelaksanaan Kebijakan, Program dan Kegiatan Pencegahan Kekerasan Terhadap Perempuan Lingkup Daerah Kabupaten/Kota	25.000.000,00	0,00	0,00	0,00
		24.837.000,00	0,00	0,00	0,00
2.08.03.2.02	Penyediaan Layanan Rujukan Lanjutan bagi Perempuan Korban Kekerasan yang Memerlukan Koordinasi Kewenangan Kabupaten/Kota	32.000.000,00	0,00	0,00	0,00
		30.628.825,00	0,00	0,00	0,00
2.08.03.2.02.02	Koordinasi dan Sinkronisasi Pelaksanaan Penyediaan Layanan Rujukan Lanjutan bagi Perempuan Korban Kekerasan Kewenangan Kabupaten/Kota	32.000.000,00	0,00	0,00	0,00
		30.628.825,00	0,00	0,00	0,00
2.08.04	**PROGRAM PENINGKATAN KUALITAS KELUARGA**	68.932.500,00	0,00	0,00	0,00
		64.705.900,00	0,00	0,00	0,00
2.08.04.2.01	Peningkatan Kualitas Keluarga dalam Mewujudkan Kesetaraan Gender (KG) dan Hak Anak Tingkat Daerah Kabupaten/Kota	68.932.500,00	0,00	0,00	0,00
		64.705.900,00	0,00	0,00	0,00
2.08.04.2.01.01	Advokasi Kebijakan dan Pendampingan untuk Mewujudkan KG dan Perlindungan Anak Kewenangan Kabupaten/Kota	4.739.500,00	0,00	0,00	0,00
		4.153.000,00	0,00	0,00	0,00
2.08.04.2.01.02	Pelaksanaan Komunikasi, Informasi dan Edukasi KG dan Perlindungan Anak bagi Keluarga Kewenangan Kabupaten/Kota	47.693.000,00	0,00	0,00	0,00
		46.572.900,00	0,00	0,00	0,00
2.08.04.2.01.03	Pengembangan Kegiatan Masyarakat untuk Peningkatan Kualitas Keluarga Kewenangan Kabupaten/Kota	16.500.000,00	0,00	0,00	0,00
		13.980.000,00	0,00	0,00	0,00
2.08.06	**PROGRAM PEMENUHAN HAK ANAK (PHA)**	125.968.450,00	0,00	0,00	0,00
		117.282.267,00	0,00	0,00	0,00
2.08.06.2.01	Pelembagaan PHA pada Lembaga Pemerintah, Nonpemerintah, dan Dunia Usaha Kewenangan Kabupaten/Kota	125.968.450,00	0,00	0,00	0,00
		117.282.267,00	0,00	0,00	0,00
2.08.06.2.01.01	Advokasi Kebijakan dan Pendampingan Pemenuhan Hak Anak pada Lembaga Pemerintah, Non Pemerintah, Media dan Dunia Usaha Kewenangan Kabupaten/Kota	50.000.000,00	0,00	0,00	0,00
		49.257.000,00	0,00	0,00	0,00

KODE	URAIAN URUSAN, ORGANISASI, PROGRAM DAN KEGIATAN	ANGGARAN / REALISASI / KELOMPOK BELANJA			
		OPERASI	MODAL	TDK TERDUGA	TRANSFER
2.08.06.2.01.02	Koordinasi dan Sinkronisasi Pelembagaan Pemenuhan Hak Anak Kewenangan Kabupaten/Kota	75.968.450,00	0,00	0,00	0,00
		68.025.267,00	0,00	0,00	0,00
2.08.07	**PROGRAM PERLINDUNGAN KHUSUS ANAK**	392.883.000,00	0,00	0,00	0,00
		391.119.751,00	0,00	0,00	0,00
2.08.07.2.01	Pencegahan Kekerasan Terhadap Anak yang Melibatkan para Pihak Lingkup Daerah Kabupaten/Kota	21.960.000,00	0,00	0,00	0,00
		21.940.000,00	0,00	0,00	0,00
2.08.07.2.01.02	Koordinasi dan Sinkronisasi Pencegahan Kekerasan Terhadap Anak Kewenangan Kabupaten/Kota	21.960.000,00	0,00	0,00	0,00
		21.940.000,00	0,00	0,00	0,00
2.08.07.2.02	Penyediaan Layanan bagi Anak yang Memerlukan Perlindungan Khusus yang Memerlukan Koordinasi Tingkat Daerah Kabupaten/Kota	286.500.000,00	0,00	0,00	0,00
		284.893.751,00	0,00	0,00	0,00
2.08.07.2.02.01	Penyediaan Layanan Pengaduan Masyarakat bagi Anak yang Memerlukan Perlindungan Khusus Tingkat Daerah Kabupaten/Kota	133.000.000,00	0,00	0,00	0,00
		132.783.160,00	0,00	0,00	0,00
2.08.07.2.02.02	Koordinasi dan Sinkronisasi Pelaksanaan Pendampingan Anak yang Memerlukan Perlindungan Khusus Kewenangan Kabupaten/Kota	71.000.000,00	0,00	0,00	0,00
		70.629.376,00	0,00	0,00	0,00
2.08.07.2.02.03	Pengembangan Komunikasi, Informasi dan Edukasi Anak yang Memerlukan Perlindungan Khusus Kewenangan Kabupaten/Kota	48.500.000,00	0,00	0,00	0,00
		47.566.250,00	0,00	0,00	0,00
2.08.07.2.02.04	Penguatan Jejaring antar Lembaga Penyedia Layanan Anak yang Memerlukan Perlindungan Khusus Kewenangan Kabupaten/Kota	34.000.000,00	0,00	0,00	0,00
		33.914.965,00	0,00	0,00	0,00
2.08.07.2.03	Penguatan dan Pengembangan Lembaga Penyedia Layanan bagi Anak yang Memerlukan Perlindungan Khusus Tingkat Daerah Kabupaten/Kota	84.423.000,00	0,00	0,00	0,00
		84.286.000,00	0,00	0,00	0,00
2.08.07.2.03.02	Koordinasi dan Sinkronisasi Peningkatan Kapasitas Sumber Daya Lembaga Penyedia Layanan Anak yang Memerlukan Perlindungan Khusus Tingkat Daerah Kabupaten/Kota	84.423.000,00	0,00	0,00	0,00
		84.286.000,00	0,00	0,00	0,00
2.09	**PANGAN**	22.874.186.779,00	6.900.000,00	0,00	0,00
		21.378.119.755,00	6.826.500,00	0,00	0,00
2.09.01	**PROGRAM PENUNJANG URUSAN PEMERINTAHAN DAERAH KABUPATEN/KOTA**	20.802.161.979,00	6.900.000,00	0,00	0,00
		19.369.932.551,00	6.826.500,00	0,00	0,00
2.09.01.2.01	Perencanaan, Penganggaran, dan Evaluasi Kinerja Perangkat Daerah	183.972.600,00	0,00	0,00	0,00
		183.507.300,00	0,00	0,00	0,00
2.09.01.2.01.01	Penyusunan Dokumen Perencanaan Perangkat Daerah	39.450.000,00	0,00	0,00	0,00
		39.190.150,00	0,00	0,00	0,00

KODE	URAIAN URUSAN, ORGANISASI, PROGRAM DAN KEGIATAN	ANGGARAN / REALISASI / KELOMPOK BELANJA			
		OPERASI	MODAL	TDK TERDUGA	TRANSFER
2.09.01.2.01.06	Koordinasi dan Penyusunan Laporan Capaian Kinerja dan Ikhtisar Realisasi Kinerja SKPD	144.522.600,00	0,00	0,00	0,00
		144.317.150,00	0,00	0,00	0,00
2.09.01.2.02	Administrasi Keuangan Perangkat Daerah	18.607.846.205,00	0,00	0,00	0,00
		17.200.557.861,00	0,00	0,00	0,00
2.09.01.2.02.01	Penyediaan Gaji dan Tunjangan ASN	18.547.646.205,00	0,00	0,00	0,00
		17.140.357.861,00	0,00	0,00	0,00
2.09.01.2.02.02	Penyediaan Administrasi Pelaksanaan Tugas ASN	59.200.000,00	0,00	0,00	0,00
		59.200.000,00	0,00	0,00	0,00
2.09.01.2.02.07	Koordinasi dan Penyusunan Laporan Keuangan Bulanan/ Triwulanan/ Semesteran SKPD	1.000.000,00	0,00	0,00	0,00
		1.000.000,00	0,00	0,00	0,00
2.09.01.2.06	Administrasi Umum Perangkat Daerah	143.443.033,00	4.400.000,00	0,00	0,00
		141.314.498,00	4.329.000,00	0,00	0,00
2.09.01.2.06.02	Penyediaan Peralatan dan Perlengkapan Kantor	143.443.033,00	4.400.000,00	0,00	0,00
		141.314.498,00	4.329.000,00	0,00	0,00
2.09.01.2.07	Pengadaan Barang Milik Daerah Penunjang Urusan Pemerintah Daerah	0,00	2.500.000,00	0,00	0,00
		0,00	2.497.500,00	0,00	0,00
2.09.01.2.07.06	Pengadaan Peralatan dan Mesin Lainnya	0,00	2.500.000,00	0,00	0,00
		0,00	2.497.500,00	0,00	0,00
2.09.01.2.08	Penyediaan Jasa Penunjang Urusan Pemerintahan Daerah	1.779.884.291,00	0,00	0,00	0,00
		1.761.075.075,00	0,00	0,00	0,00
2.09.01.2.08.02	Penyediaan Jasa Komunikasi, Sumber Daya Air dan Listrik	209.686.345,00	0,00	0,00	0,00
		207.420.381,00	0,00	0,00	0,00
2.09.01.2.08.04	Penyediaan Jasa Pelayanan Umum Kantor	1.570.197.946,00	0,00	0,00	0,00
		1.553.654.694,00	0,00	0,00	0,00
2.09.01.2.09	Pemeliharaan Barang Milik Daerah Penunjang Urusan Pemerintahan Daerah	87.015.850,00	0,00	0,00	0,00
		83.477.817,00	0,00	0,00	0,00
2.09.01.2.09.02	Penyediaan Jasa Pemeliharaan, Biaya Pemeliharaan, Pajak dan Perizinan Kendaraan Dinas Operasional atau Lapangan	22.661.514,00	0,00	0,00	0,00
		21.204.600,00	0,00	0,00	0,00
2.09.01.2.09.06	Pemeliharaan Peralatan dan Mesin Lainnya	29.852.500,00	0,00	0,00	0,00
		29.476.717,00	0,00	0,00	0,00
2.09.01.2.09.11	Pemeliharaan/Rehabilitasi Sarana dan Prasarana Pendukung Gedung Kantor atau Bangunan Lainnya	34.501.836,00	0,00	0,00	0,00
		32.796.500,00	0,00	0,00	0,00
2.09.02	**PROGRAM PENGELOLAAN SUMBER DAYA EKONOMI UNTUK KEDAULATAN dan KEMANDIRIAN PANGAN**	221.500.000,00	0,00	0,00	0,00
		216.846.000,00	0,00	0,00	0,00

KODE	URAIAN URUSAN, ORGANISASI, PROGRAM DAN KEGIATAN	ANGGARAN / REALISASI / KELOMPOK BELANJA			
		OPERASI	MODAL	TDK TERDUGA	TRANSFER
2.09.02.2.01	Penyediaan Infrastruktur dan Seluruh Pendukung Kemandirian Pangan sesuai Kewenangan Daerah Kabupaten/Kota	221.500.000,00	0,00	0,00	0,00
		216.846.000,00	0,00	0,00	0,00
2.09.02.2.01.03	Penyediaan Infrastruktur Pendukung Kemandirian Pangan Lainnya	217.180.000,00	0,00	0,00	0,00
		212.526.000,00	0,00	0,00	0,00
2.09.02.2.01.04	Koordinasi dan Sinkronisasi Penyediaan Infrastruktur Logistik	4.320.000,00	0,00	0,00	0,00
		4.320.000,00	0,00	0,00	0,00
2.09.03	**PROGRAM PENINGKATAN DIVERSIFIKASI DAN KETAHANAN PANGAN MASYARAKAT**	1.678.524.800,00	0,00	0,00	0,00
		1.630.674.106,00	0,00	0,00	0,00
2.09.03.2.01	Penyediaan dan Penyaluran Pangan Pokok atau Pangan Lainnya sesuai dengan Kebutuhan Daerah Kabupaten/Kota dalam rangka Stabilisasi Pasokan dan Harga Pangan	87.600.000,00	0,00	0,00	0,00
		87.288.650,00	0,00	0,00	0,00
2.09.03.2.01.01	Penyediaan Informasi Harga Pangan dan Neraca Bahan Makanan	50.000.000,00	0,00	0,00	0,00
		49.855.650,00	0,00	0,00	0,00
2.09.03.2.01.04	Pemantauan Stok, Pasokan dan Harga Pangan	37.600.000,00	0,00	0,00	0,00
		37.433.000,00	0,00	0,00	0,00
2.09.03.2.02	Pengelolaan dan Keseimbangan Cadangan Pangan Kabupaten/Kota	950.924.800,00	0,00	0,00	0,00
		941.711.965,00	0,00	0,00	0,00
2.09.03.2.02.03	Pengadaan Cadangan Pangan Pemerintah Kabupaten/Kota	950.924.800,00	0,00	0,00	0,00
		941.711.965,00	0,00	0,00	0,00
2.09.03.2.04	Pelaksanaan Pencapaian Target Konsumsi Pangan Perkapita/Tahun sesuai dengan Angka Kecukupan Gizi	640.000.000,00	0,00	0,00	0,00
		601.673.491,00	0,00	0,00	0,00
2.09.03.2.04.01	Penyusunan dan Penetapan Target Konsumsi Pangan Per Kapita Per Tahun	110.000.000,00	0,00	0,00	0,00
		109.043.991,00	0,00	0,00	0,00
2.09.03.2.04.02	Pemberdayaan Masyarakat dalam Penganekaragaman Konsumsi Pangan Berbasis Sumber Daya Lokal	530.000.000,00	0,00	0,00	0,00
		492.629.500,00	0,00	0,00	0,00
2.09.04	**PROGRAM PENANGANAN KERAWANAN PANGAN**	82.000.000,00	0,00	0,00	0,00
		81.300.298,00	0,00	0,00	0,00
2.09.04.2.01	Penyusunan Peta Kerentanan dan Ketahanan Pangan Kecamatan	50.000.000,00	0,00	0,00	0,00
		49.569.048,00	0,00	0,00	0,00
2.09.04.2.01.01	Penyusunan, Pemutakhiran dan Analisis Peta Ketahanan dan Kerentanan Pangan	50.000.000,00	0,00	0,00	0,00
		49.569.048,00	0,00	0,00	0,00
2.09.04.2.02	Penanganan Kerawanan Pangan Kewenangan Kabupaten/Kota	32.000.000,00	0,00	0,00	0,00
		31.731.250,00	0,00	0,00	0,00
2.09.04.2.02.01	Koordinasi dan Sinkronisasi Penanganan Kerawanan Pangan Kabupaten/Kota	15.000.000,00	0,00	0,00	0,00
		14.920.250,00	0,00	0,00	0,00

KODE	URAIAN URUSAN, ORGANISASI, PROGRAM DAN KEGIATAN	ANGGARAN / REALISASI / KELOMPOK BELANJA			
		OPERASI	MODAL	TDK TERDUGA	TRANSFER
2.09.04.2.02.02	Pelaksanaan Pengadaan, Pengelolaan, dan Penyaluran Cadangan Pangan pada Kerawanan Pangan yang Mencakup dalam 1 (satu) Daerah Kabupaten/Kota	17.000.000,00	0,00	0,00	0,00
		16.811.000,00	0,00	0,00	0,00
2.09.05	**PROGRAM PENGAWASAN KEAMANAN PANGAN**	90.000.000,00	0,00	0,00	0,00
		79.366.800,00	0,00	0,00	0,00
2.09.05.2.01	Pelaksanaan Pengawasan Keamanan Pangan Segar Daerah Kabupaten/Kota	90.000.000,00	0,00	0,00	0,00
		79.366.800,00	0,00	0,00	0,00
2.09.05.2.01.01	Penguatan Kelembagaan Keamanan Pangan Segar Daerah Kabupaten/Kota	10.000.000,00	0,00	0,00	0,00
		9.830.500,00	0,00	0,00	0,00
2.09.05.2.01.03	Registrasi Keamanan Pangan Segar Asal Tumbuhan Daerah Kabupaten/Kota	35.000.000,00	0,00	0,00	0,00
		31.466.300,00	0,00	0,00	0,00
2.09.05.2.01.05	Penyediaan Sarana dan Prasarana Pengujian Mutu dan Keamanan Pangan Segar Asal Tumbuhan Daerah Kabupaten/Kota	45.000.000,00	0,00	0,00	0,00
		38.070.000,00	0,00	0,00	0,00
2.10	**PERTANAHAN**	2.996.054.000,00	2.644.092.000,00	0,00	0,00
		2.185.227.128,00	2.445.481.345,00	0,00	0,00
2.10.04	**PROGRAM PENYELESAIAN SENGKETA TANAH GARAPAN**	563.720.000,00	0,00	0,00	0,00
		381.785.485,00	0,00	0,00	0,00
2.10.04.2.01	Penyelesaian Sengketa Tanah Garapan dalam Daerah Kabupaten/Kota	563.720.000,00	0,00	0,00	0,00
		381.785.485,00	0,00	0,00	0,00
2.10.04.2.01.01	Inventarisasi Sengketa, Konflik, dan Perkara Pertanahan dalam 1 (satu) Daerah Kabupaten/Kota	360.050.000,00	0,00	0,00	0,00
		299.571.531,00	0,00	0,00	0,00
2.10.04.2.01.02	Mediasi Penyelesaian Sengketa Tanah Garapan dalam 1 (satu) Daerah Kabupaten/Kota	203.670.000,00	0,00	0,00	0,00
		82.213.954,00	0,00	0,00	0,00
2.10.05	**PROGRAM PENYELESAIAN GANTI KERUGIAN DAN SANTUNAN TANAH UNTUK PEMBANGUNAN**	276.704.000,00	2.644.092.000,00	0,00	0,00
		171.259.664,00	2.445.481.345,00	0,00	0,00
2.10.05.2.01	Penyelesaian Masalah Ganti Kerugian dan Santunan Tanah untuk Pembangunan oleh Pemerintah Daerah Kabupaten/Kota	276.704.000,00	2.644.092.000,00	0,00	0,00
		171.259.664,00	2.445.481.345,00	0,00	0,00
2.10.05.2.01.02	Koordinasi dan Sinkronisasi Penyelesaian Masalah Ganti Kerugian dan Santunan Tanah untuk Pembangunan oleh Pemerintah Daerah Kabupaten/Kota	276.704.000,00	2.644.092.000,00	0,00	0,00
		171.259.664,00	2.445.481.345,00	0,00	0,00
2.10.06	**PROGRAM REDISTRIBUSI TANAH, SERTA GANTI KERUGIAN PROGRAM TANAH KELEBIHAN MAKSIMUM DAN TANAH ABSENTEE**	430.930.000,00	0,00	0,00	0,00
		332.379.922,00	0,00	0,00	0,00
2.10.06.2.01	Penetapan Subjek dan Objek Redistribusi Tanah serta Ganti Kerugian Tanah Kelebihan Maksimum dan Tanah Absentee dalam 1 (Satu) Daerah Kabupaten/Kota	430.930.000,00	0,00	0,00	0,00
		332.379.922,00	0,00	0,00	0,00

KODE	URAIAN URUSAN, ORGANISASI, PROGRAM DAN KEGIATAN	ANGGARAN / REALISASI / KELOMPOK BELANJA			
		OPERASI	MODAL	TDK TERDUGA	TRANSFER
2.10.06.2.01.01	Inventarisasi Subjek dan Objek Redistribusi Tanah	14.900.000,00	0,00	0,00	0,00
		5.600.000,00	0,00	0,00	0,00
2.10.06.2.01.03	Koordinasi Penyelenggaraan Redistribusi Tanah Objek Reforma Agraria dalam 1 (Satu) Kabupaten/Kota	141.030.000,00	0,00	0,00	0,00
		83.695.000,00	0,00	0,00	0,00
2.10.06.2.01.04	Koordinasi dan Sinkronisasi Penataan Akses dalam Pemanfaatan Redistribusi Tanah dalam 1 (satu) Kabupaten/Kota	275.000.000,00	0,00	0,00	0,00
		243.084.922,00	0,00	0,00	0,00
2.10.08	**PROGRAM PENGELOLAAN TANAH KOSONG**	348.700.000,00	0,00	0,00	0,00
		325.468.500,00	0,00	0,00	0,00
2.10.08.2.01	Penyelesaian Masalah Tanah Kosong	105.300.000,00	0,00	0,00	0,00
		97.677.000,00	0,00	0,00	0,00
2.10.08.2.01.01	Koordinasi dan Sinkronisasi Penyelesaian Tanah Kosong di dalam 1 (satu) Daerah Kabupaten/Kota	105.300.000,00	0,00	0,00	0,00
		97.677.000,00	0,00	0,00	0,00
2.10.08.2.02	Inventarisasi dan Pemanfaatan Tanah Kosong	243.400.000,00	0,00	0,00	0,00
		227.791.500,00	0,00	0,00	0,00
2.10.08.2.02.01	Pelaksanaan Inventarisasi Tanah Kosong	93.200.000,00	0,00	0,00	0,00
		89.236.000,00	0,00	0,00	0,00
2.10.08.2.02.02	Pemanfaatan Tanah Kosong	150.200.000,00	0,00	0,00	0,00
		138.555.500,00	0,00	0,00	0,00
2.10.09	**PROGRAM PENGELOLAAN IZIN MEMBUKA TANAH**	816.000.000,00	0,00	0,00	0,00
		519.686.504,00	0,00	0,00	0,00
2.10.09.2.01	Penerbitan Izin Membuka Tanah	816.000.000,00	0,00	0,00	0,00
		519.686.504,00	0,00	0,00	0,00
2.10.09.2.01.02	Pengendalian Pemanfaatan Tanah Negara	816.000.000,00	0,00	0,00	0,00
		519.686.504,00	0,00	0,00	0,00
2.10.10	**PROGRAM PENATAGUNAAN TANAH**	560.000.000,00	0,00	0,00	0,00
		454.647.053,00	0,00	0,00	0,00
2.10.10.2.01	Penggunaan Tanah yang Hamparannya dalam satu Daerah Kabupaten/Kota	560.000.000,00	0,00	0,00	0,00
		454.647.053,00	0,00	0,00	0,00
2.10.10.2.01.01	Koordinasi dan Sinkronisasi Perencanaan Penggunaan Tanah	204.931.415,00	0,00	0,00	0,00
		189.605.100,00	0,00	0,00	0,00
2.10.10.2.01.02	Koordinasi Pemetaan Zona Nilai Tanah Kewenangan Kabupaten/Kota	228.269.437,00	0,00	0,00	0,00
		140.683.953,00	0,00	0,00	0,00
2.10.10.2.01.03	Koordinasi dan Sinkronisasi Pelaksanaan Konsolidasi Tanah Kabupaten/Kota	126.799.148,00	0,00	0,00	0,00
		124.358.000,00	0,00	0,00	0,00
2.11	**LINGKUNGAN HIDUP**	9.450.110.927,00	3.328.096.073,00	0,00	0,00
		9.286.753.177,18	3.212.347.103,74	0,00	0,00

KODE	URAIAN URUSAN, ORGANISASI, PROGRAM DAN KEGIATAN	ANGGARAN / REALISASI / KELOMPOK BELANJA			
		OPERASI	MODAL	TDK TERDUGA	TRANSFER
2.11.02	**PROGRAM PERENCANAAN LINGKUNGAN HIDUP**	254.180.000,00	0,00	0,00	0,00
		246.840.800,00	0,00	0,00	0,00
2.11.02.2.01	Rencana Perlindungan dan Pengelolaan Lingkungan Hidup (RPPLH) Kabupaten/Kota	30.000.000,00	0,00	0,00	0,00
		28.736.200,00	0,00	0,00	0,00
2.11.02.2.01.02	Pengendalian Pelaksanaan RPPLH Kabupaten/Kota	30.000.000,00	0,00	0,00	0,00
		28.736.200,00	0,00	0,00	0,00
2.11.02.2.02	Penyelenggaraan Kajian Lingkungan Hidup Strategis (KLHS) Kabupaten/Kota	224.180.000,00	0,00	0,00	0,00
		218.104.600,00	0,00	0,00	0,00
2.11.02.2.02.02	Pembuatan dan Pelaksanaan KLHS RPJPD/RPJMD	224.180.000,00	0,00	0,00	0,00
		218.104.600,00	0,00	0,00	0,00
2.11.03	**PROGRAM PENGENDALIAN PENCEMARAN DAN/ATAU KERUSAKAN LINGKUNGAN HIDUP**	1.034.680.000,00	0,00	0,00	0,00
		1.015.539.174,00	0,00	0,00	0,00
2.11.03.2.01	Pencegahan Pencemaran dan/atau Kerusakan Lingkungan Hidup Kabupaten/Kota	888.950.000,00	0,00	0,00	0,00
		875.671.724,00	0,00	0,00	0,00
2.11.03.2.01.01	Koordinasi, Sinkronisasi, dan Pelaksanaan Pencegahan Pencemaran Lingkungan Hidup Dilaksanakan Terhadap Media Tanah, Air, Udara, dan Laut	600.000.000,00	0,00	0,00	0,00
		592.345.748,00	0,00	0,00	0,00
2.11.03.2.01.02	Koordinasi, Sinkronisasi dan Pelaksanaan Pengendalian Emisi Gas Rumah Kaca, Mitigasi dan Adaptasi Perubahan Iklim	288.950.000,00	0,00	0,00	0,00
		283.325.976,00	0,00	0,00	0,00
2.11.03.2.02	Penanggulangan Pencemaran dan/atau Kerusakan Lingkungan Hidup Kabupaten/Kota	145.730.000,00	0,00	0,00	0,00
		139.867.450,00	0,00	0,00	0,00
2.11.03.2.02.01	Pemberian Informasi Peringatan Pencemaran dan/atau Kerusakan Lingkungan Hidup pada Masyarakat	46.960.000,00	0,00	0,00	0,00
		46.296.200,00	0,00	0,00	0,00
2.11.03.2.02.03	Penghentian Pencemaran dan/atau Kerusakan Lingkungan Hidup	98.770.000,00	0,00	0,00	0,00
		93.571.250,00	0,00	0,00	0,00
2.11.04	**PROGRAM PENGELOLAAN KEANEKARAGAMAN HAYATI (KEHATI)**	2.560.552.004,00	3.107.500.000,00	0,00	0,00
		2.486.742.654,18	2.997.489.536,74	0,00	0,00
2.11.04.2.01	Pengelolaan Keanekaragaman Hayati Kabupaten/Kota	2.560.552.004,00	3.107.500.000,00	0,00	0,00
		2.486.742.654,18	2.997.489.536,74	0,00	0,00
2.11.04.2.01.04	Pengelolaan Ruang Terbuka Hijau (RTH)	2.560.552.004,00	3.107.500.000,00	0,00	0,00
		2.486.742.654,18	2.997.489.536,74	0,00	0,00
2.11.05	**PROGRAM PENGENDALIAN BAHAN BERBAHAYA DAN BERACUN (B3) DAN LIMBAH BAHAN BERBAHAYA DAN BERACUN (LIMBAH B3)**	14.187.000,00	0,00	0,00	0,00
		14.000.000,00	0,00	0,00	0,00
2.11.05.2.01	Penyimpanan sementara Limbah B3	14.187.000,00	0,00	0,00	0,00
		14.000.000,00	0,00	0,00	0,00

KODE	URAIAN URUSAN, ORGANISASI, PROGRAM DAN KEGIATAN	ANGGARAN / REALISASI / KELOMPOK BELANJA			
		OPERASI	MODAL	TDK TERDUGA	TRANSFER
2.11.05.2.01.02	Verifikasi Lapangan untuk Memastikan Pemenuhan Persyaratan Administrasi dan Teknis Penyimpanan sementara Limbah B3	14.187.000,00	0,00	0,00	0,00
		14.000.000,00	0,00	0,00	0,00
2.11.06	**PROGRAM PEMBINAAN DAN PENGAWASAN TERHADAP IZIN LINGKUNGAN DAN IZIN PERLINDUNGAN DAN PENGELOLAAN LINGKUNGAN HIDUP (PPLH)**	108.080.000,00	0,00	0,00	0,00
		100.626.500,00	0,00	0,00	0,00
2.11.06.2.01	Pembinaan dan Pengawasan Terhadap Usaha dan/atau Kegiatan yang Izin Lingkungan dan Izin PPLH Diterbitkan oleh Pemerintah Daerah Kabupaten/Kota	108.080.000,00	0,00	0,00	0,00
		100.626.500,00	0,00	0,00	0,00
2.11.06.2.01.01	Fasilitasi Pemenuhan Ketentuan dan Kewajiban Izin Lingkungan dan/atau Izin PPLH	53.080.000,00	0,00	0,00	0,00
		47.341.500,00	0,00	0,00	0,00
2.11.06.2.01.03	Pengawasan Usaha dan/atau Kegiatan yang Izin Lingkungan Hidup, Izin PPLH yang Diterbitkan oleh Pemerintah Daerah Kabupaten/Kota	55.000.000,00	0,00	0,00	0,00
		53.285.000,00	0,00	0,00	0,00
2.11.08	**PROGRAM PENINGKATAN PENDIDIKAN, PELATIHAN DAN PENYULUHAN LINGKUNGAN HIDUP UNTUK MASYARAKAT**	180.560.000,00	0,00	0,00	0,00
		177.876.250,00	0,00	0,00	0,00
2.11.08.2.01	Penyelenggaraan Pendidikan, Pelatihan, dan Penyuluhan Lingkungan Hidup untuk Lembaga Kemasyarakatan Tingkat Daerah Kabupaten/Kota	180.560.000,00	0,00	0,00	0,00
		177.876.250,00	0,00	0,00	0,00
2.11.08.2.01.01	Peningkatan Kapasitas dan Kompetensi Sumber Daya Manusia Bidang Lingkungan Hidup untuk Lembaga Kemasyarakatan	52.481.000,00	0,00	0,00	0,00
		52.272.250,00	0,00	0,00	0,00
2.11.08.2.01.02	Pendampingan Gerakan Peduli Lingkungan Hidup	118.079.000,00	0,00	0,00	0,00
		115.604.000,00	0,00	0,00	0,00
2.11.08.2.01.03	Penyelenggaraan Penyuluhan dan Kampanye Lingkungan Hidup	10.000.000,00	0,00	0,00	0,00
		10.000.000,00	0,00	0,00	0,00
2.11.09	**PROGRAM PENGHARGAAN LINGKUNGAN HIDUP UNTUK MASYARAKAT**	257.070.000,00	13.320.000,00	0,00	0,00
		252.182.300,00	13.017.567,00	0,00	0,00
2.11.09.2.01	Pemberian Penghargaan Lingkungan Hidup Tingkat Daerah Kabupaten/Kota	257.070.000,00	13.320.000,00	0,00	0,00
		252.182.300,00	13.017.567,00	0,00	0,00
2.11.09.2.01.01	Penilaian Kinerja Masyarakat/Lembaga Masyarakat/Dunia Usaha/Dunia Pendidikan/Filantropi dalam Perlindungan dan Pengelolaan Lingkungan Hidup	257.070.000,00	13.320.000,00	0,00	0,00
		252.182.300,00	13.017.567,00	0,00	0,00
2.11.10	**PROGRAM PENANGANAN PENGADUAN LINGKUNGAN HIDUP**	10.000.000,00	0,00	0,00	0,00
		8.864.000,00	0,00	0,00	0,00
2.11.10.2.01	Penyelesaian Pengaduan Masyarakat di Bidang Perlindungan dan Pengelolaan Lingkungan Hidup (PPLH) Kabupaten/Kota	10.000.000,00	0,00	0,00	0,00
		8.864.000,00	0,00	0,00	0,00

KODE	URAIAN URUSAN, ORGANISASI, PROGRAM DAN KEGIATAN	ANGGARAN / REALISASI / KELOMPOK BELANJA			
		OPERASI	MODAL	TDK TERDUGA	TRANSFER
2.11.10.2.01.01	Pengelolaan Pengaduan Masyarakat Terhadap PPLH Kabupaten/Kota	10.000.000,00	0,00	0,00	0,00
		8.864.000,00	0,00	0,00	0,00
2.11.11	**PROGRAM PENGELOLAAN PERSAMPAHAN**	5.030.801.923,00	207.276.073,00	0,00	0,00
		4.984.081.499,00	201.840.000,00	0,00	0,00
2.11.11.2.01	Pengelolaan Sampah	5.030.801.923,00	207.276.073,00	0,00	0,00
		4.984.081.499,00	201.840.000,00	0,00	0,00
2.11.11.2.01.02	Pengurangan Sampah dengan Melakukan Pembatasan, Pendauran Ulang dan Pemanfaatan Kembali	15.000.000,00	0,00	0,00	0,00
		14.720.000,00	0,00	0,00	0,00
2.11.11.2.01.03	Penanganan Sampah dengan Melakukan Pemilahan, Pengumpulan, Pengangkutan, Pengolahan, dan Pemrosesan Akhir Sampah di TPA/TPST/SPA Kabupaten/Kota	4.315.679.323,00	5.486.273,00	0,00	0,00
		4.295.427.499,00	5.300.000,00	0,00	0,00
2.11.11.2.01.04	Peningkatan Peran Serta Masyarakat dalam Pengelolaan Persampahan	30.912.400,00	0,00	0,00	0,00
		30.408.000,00	0,00	0,00	0,00
2.11.11.2.01.05	Koordinasi dan Sinkronisasi Penyediaan Prasarana dan Sarana Pengelolaan Persampahan	30.000.000,00	0,00	0,00	0,00
		28.681.000,00	0,00	0,00	0,00
2.11.11.2.01.07	Penyediaan Sarana dan Prasarana Pengelolaan Persampahan di TPA/TPST/SPA Kabupaten/Kota	639.210.200,00	201.789.800,00	0,00	0,00
		614.845.000,00	196.540.000,00	0,00	0,00
2.12	**ADMINISTRASI KEPENDUDUKAN DAN PENCATATAN SIPIL**	9.199.162.714,00	1.053.250.000,00	0,00	0,00
		8.845.947.726,00	1.000.185.000,00	0,00	0,00
2.12.01	**PROGRAM PENUNJANG URUSAN PEMERINTAHAN DAERAH KABUPATEN/KOTA**	8.622.068.775,00	88.250.000,00	0,00	0,00
		8.284.550.553,00	83.835.000,00	0,00	0,00
2.12.01.2.01	Perencanaan, Penganggaran, dan Evaluasi Kinerja Perangkat Daerah	15.926.000,00	0,00	0,00	0,00
		15.849.500,00	0,00	0,00	0,00
2.12.01.2.01.01	Penyusunan Dokumen Perencanaan Perangkat Daerah	10.926.000,00	0,00	0,00	0,00
		10.897.500,00	0,00	0,00	0,00
2.12.01.2.01.06	Koordinasi dan Penyusunan Laporan Capaian Kinerja dan Ikhtisar Realisasi Kinerja SKPD	5.000.000,00	0,00	0,00	0,00
		4.952.000,00	0,00	0,00	0,00
2.12.01.2.02	Administrasi Keuangan Perangkat Daerah	5.718.822.514,00	0,00	0,00	0,00
		5.455.903.982,00	0,00	0,00	0,00
2.12.01.2.02.01	Penyediaan Gaji dan Tunjangan ASN	5.587.797.514,00	0,00	0,00	0,00
		5.336.606.982,00	0,00	0,00	0,00
2.12.01.2.02.02	Penyediaan Administrasi Pelaksanaan Tugas ASN	129.025.000,00	0,00	0,00	0,00
		117.390.000,00	0,00	0,00	0,00
2.12.01.2.02.03	Pelaksanaan Penatausahaan dan Pengujian/Verifikasi Keuangan SKPD	2.000.000,00	0,00	0,00	0,00
		1.907.000,00	0,00	0,00	0,00
2.12.01.2.05	Administrasi Kepegawaian Perangkat Daerah	21.878.861,00	0,00	0,00	0,00
		20.386.000,00	0,00	0,00	0,00

KODE	URAIAN URUSAN, ORGANISASI, PROGRAM DAN KEGIATAN	ANGGARAN / REALISASI / KELOMPOK BELANJA			
		OPERASI	MODAL	TDK TERDUGA	TRANSFER
2.12.01.2.05.03	Pendataan dan Pengolahan Administrasi Kepegawaian	2.000.000,00	0,00	0,00	0,00
		1.950.000,00	0,00	0,00	0,00
2.12.01.2.05.09	Pendidikan dan Pelatihan Pegawai Berdasarkan Tugas dan Fungsi	19.878.861,00	0,00	0,00	0,00
		18.436.000,00	0,00	0,00	0,00
2.12.01.2.06	Administrasi Umum Perangkat Daerah	1.984.101.620,00	0,00	0,00	0,00
		1.944.176.450,00	0,00	0,00	0,00
2.12.01.2.06.01	Penyediaan Komponen Instalasi Listrik/Penerangan Bangunan Kantor	15.000.000,00	0,00	0,00	0,00
		14.993.500,00	0,00	0,00	0,00
2.12.01.2.06.02	Penyediaan Peralatan dan Perlengkapan Kantor	1.579.785.032,00	0,00	0,00	0,00
		1.540.770.250,00	0,00	0,00	0,00
2.12.01.2.06.04	Penyediaan Bahan Logistik Kantor	13.833.200,00	0,00	0,00	0,00
		13.701.000,00	0,00	0,00	0,00
2.12.01.2.06.05	Penyediaan Barang Cetakan dan Penggandaan	222.804.500,00	0,00	0,00	0,00
		222.324.000,00	0,00	0,00	0,00
2.12.01.2.06.07	Penyediaan Bahan/Material	20.000.000,00	0,00	0,00	0,00
		19.955.500,00	0,00	0,00	0,00
2.12.01.2.06.08	Fasilitasi Kunjungan Tamu	5.000.000,00	0,00	0,00	0,00
		4.905.000,00	0,00	0,00	0,00
2.12.01.2.06.09	Penyelenggaraan Rapat Koordinasi dan Konsultasi SKPD	117.678.888,00	0,00	0,00	0,00
		117.585.200,00	0,00	0,00	0,00
2.12.01.2.06.10	Penatausahaan Arsip Dinamis pada SKPD	10.000.000,00	0,00	0,00	0,00
		9.942.000,00	0,00	0,00	0,00
2.12.01.2.07	Pengadaan Barang Milik Daerah Penunjang Urusan Pemerintah Daerah	4.955.500,00	88.250.000,00	0,00	0,00
		4.890.000,00	83.835.000,00	0,00	0,00
2.12.01.2.07.06	Pengadaan Peralatan dan Mesin Lainnya	4.955.500,00	88.250.000,00	0,00	0,00
		4.890.000,00	83.835.000,00	0,00	0,00
2.12.01.2.07.10	Pengadaan Sarana dan Prasarana Gedung Kantor atau Bangunan Lainnya	0,00	0,00	0,00	0,00
		0,00	0,00	0,00	0,00
2.12.01.2.08	Penyediaan Jasa Penunjang Urusan Pemerintahan Daerah	682.584.270,00	0,00	0,00	0,00
		660.206.791,00	0,00	0,00	0,00
2.12.01.2.08.01	Penyediaan Jasa Surat Menyurat	6.000.000,00	0,00	0,00	0,00
		5.134.982,00	0,00	0,00	0,00
2.12.01.2.08.02	Penyediaan Jasa Komunikasi, Sumber Daya Air dan Listrik	275.676.270,00	0,00	0,00	0,00
		259.894.119,00	0,00	0,00	0,00
2.12.01.2.08.04	Penyediaan Jasa Pelayanan Umum Kantor	400.908.000,00	0,00	0,00	0,00
		395.177.690,00	0,00	0,00	0,00
2.12.01.2.09	Pemeliharaan Barang Milik Daerah Penunjang Urusan Pemerintahan Daerah	193.800.010,00	0,00	0,00	0,00
		183.137.830,00	0,00	0,00	0,00

KODE	URAIAN URUSAN, ORGANISASI, PROGRAM DAN KEGIATAN	ANGGARAN / REALISASI / KELOMPOK BELANJA			
		OPERASI	MODAL	TDK TERDUGA	TRANSFER
2.12.01.2.09.02	Penyediaan Jasa Pemeliharaan, Biaya Pemeliharaan, Pajak dan Perizinan Kendaraan Dinas Operasional atau Lapangan	72.000.010,00	0,00	0,00	0,00
		67.251.830,00	0,00	0,00	0,00
2.12.01.2.09.05	Pemeliharaan Mebel	5.000.000,00	0,00	0,00	0,00
		3.827.000,00	0,00	0,00	0,00
2.12.01.2.09.06	Pemeliharaan Peralatan dan Mesin Lainnya	83.600.000,00	0,00	0,00	0,00
		79.190.000,00	0,00	0,00	0,00
2.12.01.2.09.11	Pemeliharaan/Rehabilitasi Sarana dan Prasarana Pendukung Gedung Kantor atau Bangunan Lainnya	33.200.000,00	0,00	0,00	0,00
		32.869.000,00	0,00	0,00	0,00
2.12.02	**PROGRAM PENDAFTARAN PENDUDUK**	335.225.000,00	965.000.000,00	0,00	0,00
		329.062.250,00	916.350.000,00	0,00	0,00
2.12.02.2.01	Pelayanan Pendaftaran Penduduk	27.000.000,00	0,00	0,00	0,00
		25.784.000,00	0,00	0,00	0,00
2.12.02.2.01.01	Pendataan Penduduk Non Permanen dan Rentan Administrasi Kependudukan	7.000.000,00	0,00	0,00	0,00
		6.880.000,00	0,00	0,00	0,00
2.12.02.2.01.04	Peningkatan Pelayanan Pendaftaran Penduduk	20.000.000,00	0,00	0,00	0,00
		18.904.000,00	0,00	0,00	0,00
2.12.02.2.03	Penyelenggaraan Pendaftaran Penduduk	308.225.000,00	965.000.000,00	0,00	0,00
		303.278.250,00	916.350.000,00	0,00	0,00
2.12.02.2.03.02	Pelayanan Secara Aktif Pendaftaran Peristiwa Kependudukan dan Pencatatan Peristiwa Penting Terkait Pendaftaran Penduduk	27.500.000,00	0,00	0,00	0,00
		27.500.000,00	0,00	0,00	0,00
2.12.02.2.03.03	Fasilitasi Pendaftaran Penduduk	8.000.000,00	965.000.000,00	0,00	0,00
		8.000.000,00	916.350.000,00	0,00	0,00
2.12.02.2.03.05	Sosialisasi Pendaftaran Penduduk	272.725.000,00	0,00	0,00	0,00
		267.778.250,00	0,00	0,00	0,00
2.12.03	**PROGRAM PENCATATAN SIPIL**	43.495.000,00	0,00	0,00	0,00
		39.295.000,00	0,00	0,00	0,00
2.12.03.2.01	Pelayanan Pencatatan Sipil	29.015.000,00	0,00	0,00	0,00
		24.815.000,00	0,00	0,00	0,00
2.12.03.2.01.01	Pencatatan, Penatausahaan dan Penerbitan Dokumen Atas Pelaporan Peristiwa Penting	29.015.000,00	0,00	0,00	0,00
		24.815.000,00	0,00	0,00	0,00
2.12.03.2.02	Penyelenggaraan Pencatatan Sipil	14.480.000,00	0,00	0,00	0,00
		14.480.000,00	0,00	0,00	0,00
2.12.03.2.02.06	Fasilitasi Terkait Pencatatan Sipil	14.480.000,00	0,00	0,00	0,00
		14.480.000,00	0,00	0,00	0,00
2.12.04	**PROGRAM PENGELOLAAN INFORMASI ADMINISTRASI KEPENDUDUKAN**	132.350.267,00	0,00	0,00	0,00
		127.236.967,00	0,00	0,00	0,00

KODE	URAIAN URUSAN, ORGANISASI, PROGRAM DAN KEGIATAN	ANGGARAN / REALISASI / KELOMPOK BELANJA			
		OPERASI	MODAL	TDK TERDUGA	TRANSFER
2.12.04.2.01	Pengumpulan Data Kependudukan dan Pemanfaatan dan Penyajian Database Kependudukan	26.143.220,00	0,00	0,00	0,00
		25.010.225,00	0,00	0,00	0,00
2.12.04.2.01.02	Kerja Sama Pemanfaatan Data Kependudukan	26.143.220,00	0,00	0,00	0,00
		25.010.225,00	0,00	0,00	0,00
2.12.04.2.03	Penyelenggaraan Pengelolaan Informasi Administrasi Kependudukan	45.836.000,00	0,00	0,00	0,00
		44.795.400,00	0,00	0,00	0,00
2.12.04.2.03.04	Penyelenggaraan Pemanfaatan Data Kependudukan	45.836.000,00	0,00	0,00	0,00
		44.795.400,00	0,00	0,00	0,00
2.12.04.2.04	Pembinaan dan Pengawasan Pengelolaan Informasi Administrasi Kependudukan	60.371.047,00	0,00	0,00	0,00
		57.431.342,00	0,00	0,00	0,00
2.12.04.2.04.01	Pembinaan dan Pengawasan Terkait Pengelolaan Informasi Administrasi Kependudukan	60.371.047,00	0,00	0,00	0,00
		57.431.342,00	0,00	0,00	0,00
2.12.05	**PROGRAM PENGELOLAAN PROFIL KEPENDUDUKAN**	66.023.672,00	0,00	0,00	0,00
		65.802.956,00	0,00	0,00	0,00
2.12.05.2.01	Penyusunan Profil Kependudukan	66.023.672,00	0,00	0,00	0,00
		65.802.956,00	0,00	0,00	0,00
2.12.05.2.01.01	Penyediaan Data Kependudukan Kabupaten/Kota	2.500.000,00	0,00	0,00	0,00
		2.500.000,00	0,00	0,00	0,00
2.12.05.2.01.02	Penyusunan Profil Data Perkembangan dan Proyeksi Kependudukan serta Kebutuhan yang Lain	63.523.672,00	0,00	0,00	0,00
		63.302.956,00	0,00	0,00	0,00
2.13	**PEMBERDAYAAN MASYARAKAT DAN DESA**	10.054.021.822,00	149.116.256,00	0,00	0,00
		9.542.869.926,00	142.034.387,00	0,00	0,00
2.13.01	**PROGRAM PENUNJANG URUSAN PEMERINTAHAN DAERAH KABUPATEN/KOTA**	4.835.194.407,00	98.753.310,00	0,00	0,00
		4.605.278.184,00	96.334.387,00	0,00	0,00
2.13.01.2.01	Perencanaan, Penganggaran, dan Evaluasi Kinerja Perangkat Daerah	72.000.000,00	0,00	0,00	0,00
		71.905.200,00	0,00	0,00	0,00
2.13.01.2.01.01	Penyusunan Dokumen Perencanaan Perangkat Daerah	45.000.000,00	0,00	0,00	0,00
		44.937.300,00	0,00	0,00	0,00
2.13.01.2.01.06	Koordinasi dan Penyusunan Laporan Capaian Kinerja dan Ikhtisar Realisasi Kinerja SKPD	27.000.000,00	0,00	0,00	0,00
		26.967.900,00	0,00	0,00	0,00
2.13.01.2.02	Administrasi Keuangan Perangkat Daerah	4.149.872.278,00	0,00	0,00	0,00
		3.925.286.398,00	0,00	0,00	0,00
2.13.01.2.02.01	Penyediaan Gaji dan Tunjangan ASN	4.051.872.278,00	0,00	0,00	0,00
		3.837.386.998,00	0,00	0,00	0,00
2.13.01.2.02.02	Penyediaan Administrasi Pelaksanaan Tugas ASN	80.000.000,00	0,00	0,00	0,00
		69.935.000,00	0,00	0,00	0,00
2.13.01.2.02.03	Pelaksanaan Penatausahaan dan Pengujian/Verifikasi Keuangan SKPD	13.164.800,00	0,00	0,00	0,00
		13.129.200,00	0,00	0,00	0,00

KODE	URAIAN URUSAN, ORGANISASI, PROGRAM DAN KEGIATAN	ANGGARAN / REALISASI / KELOMPOK BELANJA			
		OPERASI	MODAL	TDK TERDUGA	TRANSFER
2.13.01.2.02.07	Koordinasi dan Penyusunan Laporan Keuangan Bulanan/ Triwulanan/ Semesteran SKPD	4.835.200,00	0,00	0,00	0,00
		4.835.200,00	0,00	0,00	0,00
2.13.01.2.03	Administrasi Barang Milik Daerah pada Perangkat Daerah	18.600.000,00	0,00	0,00	0,00
		18.573.500,00	0,00	0,00	0,00
2.13.01.2.03.06	Penatausahaan Barang Milik Daerah pada SKPD	18.600.000,00	0,00	0,00	0,00
		18.573.500,00	0,00	0,00	0,00
2.13.01.2.05	Administrasi Kepegawaian Perangkat Daerah	7.500.000,00	0,00	0,00	0,00
		7.394.900,00	0,00	0,00	0,00
2.13.01.2.05.03	Pendataan dan Pengolahan Administrasi Kepegawaian	7.500.000,00	0,00	0,00	0,00
		7.394.900,00	0,00	0,00	0,00
2.13.01.2.06	Administrasi Umum Perangkat Daerah	168.986.661,00	73.753.310,00	0,00	0,00
		168.418.851,00	71.834.387,00	0,00	0,00
2.13.01.2.06.01	Penyediaan Komponen Instalasi Listrik/Penerangan Bangunan Kantor	5.000.000,00	0,00	0,00	0,00
		4.990.000,00	0,00	0,00	0,00
2.13.01.2.06.02	Penyediaan Peralatan dan Perlengkapan Kantor	16.346.690,00	73.753.310,00	0,00	0,00
		16.218.410,00	71.834.387,00	0,00	0,00
2.13.01.2.06.04	Penyediaan Bahan Logistik Kantor	13.600.000,00	0,00	0,00	0,00
		13.531.000,00	0,00	0,00	0,00
2.13.01.2.06.05	Penyediaan Barang Cetakan dan Penggandaan	13.500.000,00	0,00	0,00	0,00
		13.499.950,00	0,00	0,00	0,00
2.13.01.2.06.07	Penyediaan Bahan/Material	53.000.000,00	0,00	0,00	0,00
		52.805.991,00	0,00	0,00	0,00
2.13.01.2.06.08	Fasilitasi Kunjungan Tamu	3.800.000,00	0,00	0,00	0,00
		3.779.000,00	0,00	0,00	0,00
2.13.01.2.06.09	Penyelenggaraan Rapat Koordinasi dan Konsultasi SKPD	63.739.971,00	0,00	0,00	0,00
		63.594.500,00	0,00	0,00	0,00
2.13.01.2.08	Penyediaan Jasa Penunjang Urusan Pemerintahan Daerah	277.468.700,00	0,00	0,00	0,00
		275.851.178,00	0,00	0,00	0,00
2.13.01.2.08.02	Penyediaan Jasa Komunikasi, Sumber Daya Air dan Listrik	35.574.500,00	0,00	0,00	0,00
		34.350.654,00	0,00	0,00	0,00
2.13.01.2.08.03	Penyediaan Jasa Peralatan dan Perlengkapan Kantor	8.725.000,00	0,00	0,00	0,00
		8.497.500,00	0,00	0,00	0,00
2.13.01.2.08.04	Penyediaan Jasa Pelayanan Umum Kantor	233.169.200,00	0,00	0,00	0,00
		233.003.024,00	0,00	0,00	0,00
2.13.01.2.09	Pemeliharaan Barang Milik Daerah Penunjang Urusan Pemerintahan Daerah	140.766.768,00	25.000.000,00	0,00	0,00
		137.848.157,00	24.500.000,00	0,00	0,00
2.13.01.2.09.02	Penyediaan Jasa Pemeliharaan, Biaya Pemeliharaan, Pajak dan Perizinan Kendaraan Dinas Operasional atau Lapangan	71.170.768,00	0,00	0,00	0,00
		68.825.357,00	0,00	0,00	0,00

KODE	URAIAN URUSAN, ORGANISASI, PROGRAM DAN KEGIATAN	ANGGARAN / REALISASI / KELOMPOK BELANJA			
		OPERASI	MODAL	TDK TERDUGA	TRANSFER
2.13.01.2.09.06	Pemeliharaan Peralatan dan Mesin Lainnya	9.596.000,00	0,00	0,00	0,00
		9.250.000,00	0,00	0,00	0,00
2.13.01.2.09.11	Pemeliharaan/Rehabilitasi Sarana dan Prasarana Pendukung Gedung Kantor atau Bangunan Lainnya	60.000.000,00	25.000.000,00	0,00	0,00
		59.772.800,00	24.500.000,00	0,00	0,00
2.13.02	**PROGRAM PENATAAN DESA**	101.000.000,00	0,00	0,00	0,00
		99.337.797,00	0,00	0,00	0,00
2.13.02.2.01	Penyelenggaraan Penataan Desa	101.000.000,00	0,00	0,00	0,00
		99.337.797,00	0,00	0,00	0,00
2.13.02.2.01.02	Fasilitasi Tata Wilayah Desa	25.000.000,00	0,00	0,00	0,00
		24.510.000,00	0,00	0,00	0,00
2.13.02.2.01.03	Fasilitasi Penataan Kewenangan Desa	76.000.000,00	0,00	0,00	0,00
		74.827.797,00	0,00	0,00	0,00
2.13.03	**PROGRAM PENINGKATAN KERJA SAMA DESA**	58.000.000,00	0,00	0,00	0,00
		52.286.831,00	0,00	0,00	0,00
2.13.03.2.01	Fasilitasi Kerja Sama antar Desa	58.000.000,00	0,00	0,00	0,00
		52.286.831,00	0,00	0,00	0,00
2.13.03.2.01.01	Fasilitasi Kerja Sama Antar Desa dalam Kabupaten/Kota	10.000.000,00	0,00	0,00	0,00
		7.178.000,00	0,00	0,00	0,00
2.13.03.2.01.02	Fasilitasi Kerja Sama Antar Desa dengan Pihak Ketiga dalam Kabupaten/Kota	18.000.000,00	0,00	0,00	0,00
		17.478.831,00	0,00	0,00	0,00
2.13.03.2.01.03	Fasilitasi Pembangunan Kawasan Perdesaan	30.000.000,00	0,00	0,00	0,00
		27.630.000,00	0,00	0,00	0,00
2.13.04	**PROGRAM ADMINISTRASI PEMERINTAHAN DESA**	3.498.611.178,00	0,00	0,00	0,00
		3.286.029.811,00	0,00	0,00	0,00
2.13.04.2.01	Pembinaan dan Pengawasan Penyelenggaraan Administrasi Pemerintahan Desa	3.498.611.178,00	0,00	0,00	0,00
		3.286.029.811,00	0,00	0,00	0,00
2.13.04.2.01.01	Fasilitasi Penyelenggaraan Administrasi Pemerintahan Desa	1.995.952.000,00	0,00	0,00	0,00
		1.980.506.152,00	0,00	0,00	0,00
2.13.04.2.01.02	Fasilitasi Penyusunan Produk Hukum Desa	11.364.499,00	0,00	0,00	0,00
		11.342.300,00	0,00	0,00	0,00
2.13.04.2.01.03	Fasilitasi Penyusunan Perencanaan Pembangunan Desa	12.500.000,00	0,00	0,00	0,00
		10.887.000,00	0,00	0,00	0,00
2.13.04.2.01.04	Fasilitasi Pengelolaan Keuangan Desa	1.050.667.296,00	0,00	0,00	0,00
		914.995.550,00	0,00	0,00	0,00
2.13.04.2.01.05	Pembinaan Peningkatan Kapasitas Aparatur Pemerintah Desa	71.541.743,00	0,00	0,00	0,00
		41.715.510,00	0,00	0,00	0,00
2.13.04.2.01.08	Pembinaan dan Pemberdayaan BUM Desa dan Lembaga Kerja Sama antar Desa	60.000.000,00	0,00	0,00	0,00
		59.030.500,00	0,00	0,00	0,00

KODE	URAIAN URUSAN, ORGANISASI, PROGRAM DAN KEGIATAN	ANGGARAN / REALISASI / KELOMPOK BELANJA			
		OPERASI	MODAL	TDK TERDUGA	TRANSFER
2.13.04.2.01.09	Penyelenggaraan Pemilihan, Pengangkatan dan Pemberhentian Kepala Desa	87.828.563,00	0,00	0,00	0,00
		73.826.000,00	0,00	0,00	0,00
2.13.04.2.01.13	Fasilitasi Pengelolaan Aset Desa	15.000.000,00	0,00	0,00	0,00
		13.910.500,00	0,00	0,00	0,00
2.13.04.2.01.14	Pembinaan Peningkatan Kapasitas Anggota BPD	10.792.499,00	0,00	0,00	0,00
		5.380.000,00	0,00	0,00	0,00
2.13.04.2.01.15	Fasilitasi Penetapan dan Penegasan Batas Desa	96.498.880,00	0,00	0,00	0,00
		90.449.749,00	0,00	0,00	0,00
2.13.04.2.01.18	Fasilitasi Evaluasi Perkembangan Desa serta Lomba Desa dan Kelurahan	86.465.698,00	0,00	0,00	0,00
		83.986.550,00	0,00	0,00	0,00
2.13.05	**PROGRAM PEMBERDAYAAN LEMBAGA KEMASYARAKATAN, LEMBAGA ADAT DAN MASYARAKAT HUKUM ADAT**	1.561.216.237,00	50.362.946,00	0,00	0,00
		1.499.937.303,00	45.700.000,00	0,00	0,00
2.13.05.2.01	Pemberdayaan Lembaga Kemasyarakatan yang Bergerak di Bidang Pemberdayaan Desa dan Lembaga Adat Tingkat Daerah Kabupaten/Kota serta Pemberdayaan Masyarakat Hukum Adat yang Masyarakat Pelakunya Hukum Adat yang Sama dalam Daerah Kabupaten/Kota	1.561.216.237,00	50.362.946,00	0,00	0,00
		1.499.937.303,00	45.700.000,00	0,00	0,00
2.13.05.2.01.03	Peningkatan Kapasitas Kelembagaan Lembaga Kemasyarakatan Desa/Kelurahan (RT, RW, PKK, Posyandu, LPM, dan Karang Taruna), Lembaga Adat Desa/Kelurahan dan Masyarakat Hukum Adat	50.346.680,00	0,00	0,00	0,00
		49.389.400,00	0,00	0,00	0,00
2.13.05.2.01.05	Fasilitasi Pengembangan Usaha Ekonomi Masyarakat dan Pemerintah Desa dalam Meningkatkan Pendapatan Asli Desa	170.000.000,00	0,00	0,00	0,00
		155.525.530,00	0,00	0,00	0,00
2.13.05.2.01.06	Fasilitasi Pemerintah Desa dalam Pemanfaatan Teknologi Tepat Guna	751.732.503,00	0,00	0,00	0,00
		730.967.500,00	0,00	0,00	0,00
2.13.05.2.01.07	Fasilitasi Bulan Bhakti Gotong Royong Masyarakat	58.200.000,00	0,00	0,00	0,00
		58.125.600,00	0,00	0,00	0,00
2.13.05.2.01.09	Fasilitasi Tim Penggerak PKK dalam Penyelenggaraan Gerakan Pemberdayaan Masyarakat dan Kesejahteraan Keluarga	491.137.054,00	50.362.946,00	0,00	0,00
		467.559.273,00	45.700.000,00	0,00	0,00
2.13.05.2.01.11	Peningkatan Kesadaran Keluarga dalam Peningkatan Pendidikan dan Keterampilan untuk Mewujudkan Sumber Daya Manusia yang Berkualitas dan Berdaya Saing	39.800.000,00	0,00	0,00	0,00
		38.370.000,00	0,00	0,00	0,00
2.14	**PENGENDALIAN PENDUDUK DAN KELUARGA BERENCANA**	8.398.926.200,00	1.376.850.800,00	0,00	0,00
		7.873.590.280,00	1.123.462.023,00	0,00	0,00
2.14.02	**PROGRAM PENGENDALIAN PENDUDUK**	403.450.000,00	5.000.000,00	0,00	0,00
		376.568.549,00	5.000.000,00	0,00	0,00

KODE	URAIAN URUSAN, ORGANISASI, PROGRAM DAN KEGIATAN	ANGGARAN / REALISASI / KELOMPOK BELANJA			
		OPERASI	MODAL	TDK TERDUGA	TRANSFER
2.14.02.2.01	Pemaduan dan Sinkronisasi Kebijakan Pemerintah Daerah Provinsi dengan Pemerintah Daerah Kabupaten/Kota dalam rangka Pengendalian Kuantitas Penduduk	57.500.000,00	5.000.000,00	0,00	0,00
		56.886.050,00	5.000.000,00	0,00	0,00
2.14.02.2.01.03	Dukungan Pelaksanaan Survei/Pendataan Indeks Pembangunan Berwawasan Kependudukan	30.000.000,00	0,00	0,00	0,00
		29.548.200,00	0,00	0,00	0,00
2.14.02.2.01.05	Penguatan Kerja Sama Pelaksanaan Pendidikan Kependudukan Jalur Pendidikan Formal	5.000.000,00	0,00	0,00	0,00
		4.970.000,00	0,00	0,00	0,00
2.14.02.2.01.09	Advokasi, Sosialisasi dan Fasilitasi Pelaksanaan Pendidikan Kependudukan Jalur Formal di Satuan Pendidikan Jenjang SD/MI dan SLTP/MTS, Jalur Non Formal dan Informal	15.000.000,00	5.000.000,00	0,00	0,00
		14.957.850,00	5.000.000,00	0,00	0,00
2.14.02.2.01.15	Pelaksanaan Rapat Pengendalian Program KKBPK	7.500.000,00	0,00	0,00	0,00
		7.410.000,00	0,00	0,00	0,00
2.14.02.2.02	Pemetaan Perkiraan Pengendalian Penduduk Cakupan Daerah Kabupaten/Kota	345.950.000,00	0,00	0,00	0,00
		319.682.499,00	0,00	0,00	0,00
2.14.02.2.02.02	Penyediaan dan Pengolahan Data Kependudukan	25.000.000,00	0,00	0,00	0,00
		24.572.200,00	0,00	0,00	0,00
2.14.02.2.02.03	Penyusunan Profil Kependudukan, Keluarga Berencana dan Pembangunan Keluarga	7.500.000,00	0,00	0,00	0,00
		7.354.450,00	0,00	0,00	0,00
2.14.02.2.02.08	Membentuk Rumah Data Kependudukan di Kampung KB untuk Memperkuat Integrasi Program KKBPK di Sektor Lain	7.500.000,00	0,00	0,00	0,00
		7.300.950,00	0,00	0,00	0,00
2.14.02.2.02.09	Pembinaan dan Pengawasan Penyelenggaraan Sistem Informasi Keluarga	74.200.000,00	0,00	0,00	0,00
		73.351.150,00	0,00	0,00	0,00
2.14.02.2.02.12	Pencatatan dan Pengumpulan Data Keluarga	67.750.000,00	0,00	0,00	0,00
		66.502.500,00	0,00	0,00	0,00
2.14.02.2.02.13	Pengolahan dan Pelaporan Data Pengendalian Lapangan dan Pelayanan KB	124.000.000,00	0,00	0,00	0,00
		101.004.249,00	0,00	0,00	0,00
2.14.02.2.02.14	Pembinaan dan Pengawasan Pencatatan dan Pelaporan Program KKBPK	40.000.000,00	0,00	0,00	0,00
		39.597.000,00	0,00	0,00	0,00
2.14.03	**PROGRAM PEMBINAAN KELUARGA BERENCANA (KB)**	4.376.076.200,00	1.019.350.800,00	0,00	0,00
		3.877.965.931,00	765.992.023,00	0,00	0,00
2.14.03.2.01	Pelaksanaan Advokasi, Komunikasi, Informasi dan Edukasi (KIE) Pengendalian Penduduk dan KB Sesuai Kearifan Budaya Lokal	1.856.075.000,00	0,00	0,00	0,00
		1.808.735.230,00	0,00	0,00	0,00
2.14.03.2.01.01	Advokasi Program KKBPK kepada Stakeholders dan Mitra Kerja	4.375.000,00	0,00	0,00	0,00
		3.995.000,00	0,00	0,00	0,00
2.14.03.2.01.02	Komunikasi, Informasi dan Edukasi (KIE) Program KKBPK Sesuai Kearifan Budaya Lokal	501.200.000,00	0,00	0,00	0,00
		501.000.000,00	0,00	0,00	0,00

KODE	URAIAN URUSAN, ORGANISASI, PROGRAM DAN KEGIATAN	ANGGARAN / REALISASI / KELOMPOK BELANJA			
		OPERASI	MODAL	TDK TERDUGA	TRANSFER
2.14.03.2.01.04	Promosi dan KIE Program KKBPK Melalui Media Massa Cetak dan Elektronik serta Media Luar Ruang	150.000.000,00	0,00	0,00	0,00
		141.134.800,00	0,00	0,00	0,00
2.14.03.2.01.06	Pelaksanaan Mekanisme Operasional Program KKBPK Melalui Rapat Koordinasi Kecamatan (Rakorcam), Rapat Koordinasi Desa (Rakordes), dan Mini Lokakarya (Minilok)	302.000.000,00	0,00	0,00	0,00
		300.670.000,00	0,00	0,00	0,00
2.14.03.2.01.07	Pengelolaan Operasional dan Sarana di Balai Penyuluhan KKBPK	808.500.000,00	0,00	0,00	0,00
		772.435.430,00	0,00	0,00	0,00
2.14.03.2.01.08	Pengendalian Program KKBPK	90.000.000,00	0,00	0,00	0,00
		89.500.000,00	0,00	0,00	0,00
2.14.03.2.02	Pendayagunaan Tenaga Penyuluh KB/Petugas Lapangan KB (PKB/PLKB)	510.000.000,00	0,00	0,00	0,00
		509.973.500,00	0,00	0,00	0,00
2.14.03.2.02.01	Pembinaan IMP dan Program KKBPK di Lini Lapangan oleh PKB/PLKB	10.000.000,00	0,00	0,00	0,00
		9.987.500,00	0,00	0,00	0,00
2.14.03.2.02.04	Penggerakan Kader Institusi Masyarakat Pedesaan (IMP)	500.000.000,00	0,00	0,00	0,00
		499.986.000,00	0,00	0,00	0,00
2.14.03.2.03	Pengendalian dan Pendistribusian Kebutuhan Alat dan Obat Kontrasepsi serta Pelaksanaan Pelayanan KB di Daerah Kabupaten/Kota	1.393.001.200,00	1.019.350.800,00	0,00	0,00
		942.424.451,00	765.992.023,00	0,00	0,00
2.14.03.2.03.01	Pengendalian Pendistribusian Alat dan Obat Kontrasepsi dan Sarana Penunjang Pelayanan KB ke Fasilitas Kesehatan Termasuk Jaringan dan Jejaringnya	24.300.000,00	0,00	0,00	0,00
		23.044.800,00	0,00	0,00	0,00
2.14.03.2.03.03	Peningkatan Kesertaan Penggunaan Metode Kontrasepsi Jangka Panjang (MKJP)	1.208.773.000,00	0,00	0,00	0,00
		810.558.500,00	0,00	0,00	0,00
2.14.03.2.03.04	Penyediaan Dukungan Ayoman Komplikasi Berat dan Kegagalan Penggunaan MKJP	50.000.000,00	0,00	0,00	0,00
		13.637.201,00	0,00	0,00	0,00
2.14.03.2.03.06	Penyediaan Sarana Penunjang Pelayanan KB	19.178.200,00	1.019.350.800,00	0,00	0,00
		17.160.750,00	765.992.023,00	0,00	0,00
2.14.03.2.03.08	Pembinaan Pelayanan Keluarga Berencana dan Kesehatan Reproduksi di Fasilitas Kesehatan Termasuk Jaringan dan Jejaringnya	30.750.000,00	0,00	0,00	0,00
		27.892.500,00	0,00	0,00	0,00
2.14.03.2.03.09	Promosi dan Konseling Kesehatan Reproduksi, serta Hak-Hak Reproduksi di Fasilitas Kesehatan dan Kelompok Kegiatan	10.000.000,00	0,00	0,00	0,00
		9.990.000,00	0,00	0,00	0,00
2.14.03.2.03.10	Peningkatan Kompetensi Tenaga Pelayanan Keluarga Berencana dan Kesehatan Reproduksi	0,00	0,00	0,00	0,00
		0,00	0,00	0,00	0,00
2.14.03.2.03.11	Dukungan Operasional Pelayanan KB Bergerak	50.000.000,00	0,00	0,00	0,00
		40.140.700,00	0,00	0,00	0,00

KODE	URAIAN URUSAN, ORGANISASI, PROGRAM DAN KEGIATAN	ANGGARAN / REALISASI / KELOMPOK BELANJA			
		OPERASI	MODAL	TDK TERDUGA	TRANSFER
2.14.03.2.04	Pemberdayaan dan Peningkatan Peran Serta Organisasi Kemasyarakatan Tingkat Daerah Kabupaten/Kota dalam Pelaksanaan Pelayanan dan Pembinaan Kesertaan Ber-KB	617.000.000,00	0,00	0,00	0,00
		616.832.750,00	0,00	0,00	0,00
2.14.03.2.04.01	Penguatan Peran Serta Organisasi Kemasyarakatan dan Mitra Kerja Lainnya dalam Pelaksanaan Pelayanan dan Pembinaan Kesertaan Ber-KB	30.000.000,00	0,00	0,00	0,00
		29.970.250,00	0,00	0,00	0,00
2.14.03.2.04.03	Pelaksanaan dan Pengelolaan Program KKBPK di Kampung KB	587.000.000,00	0,00	0,00	0,00
		586.862.500,00	0,00	0,00	0,00
2.14.04	**PROGRAM PEMBERDAYAAN DAN PENINGKATAN KELUARGA SEJAHTERA (KS)**	3.619.400.000,00	352.500.000,00	0,00	0,00
		3.619.055.800,00	352.470.000,00	0,00	0,00
2.14.04.2.01	Pelaksanaan Pembangunan Keluarga Melalui Pembinaan Ketahanan dan Kesejahteraan Keluarga	3.619.400.000,00	352.500.000,00	0,00	0,00
		3.619.055.800,00	352.470.000,00	0,00	0,00
2.14.04.2.01.02	Pengadaan Sarana Kelompok Kegiatan Ketahanan dan Kesejahteraan Keluarga (BKB, BKR, BKL, PPPKS, PIK-R dan Pemberdayaan Ekonomi Keluarga/UPPKS)	7.500.000,00	352.500.000,00	0,00	0,00
		7.358.300,00	352.470.000,00	0,00	0,00
2.14.04.2.01.04	Orientasi/Pelatihan Teknis Pelaksana/Kader Ketahanan dan Kesejahteraan Keluarga (BKB, BKR, BKL, PPPKS, PIK-R dan Pemberdayaan Ekonomi Keluarga/UPPKS)	25.000.000,00	0,00	0,00	0,00
		24.862.500,00	0,00	0,00	0,00
2.14.04.2.01.05	Penyediaan Biaya Operasional bagi Pengelola dan Pelaksana (Kader) Ketahanan dan Kesejahteraan Keluarga (BKB, BKR, BKL, PPPKS, PIK-R dan Pemberdayaan Ekonomi Keluarga/UPPKS)	3.546.900.000,00	0,00	0,00	0,00
		3.546.900.000,00	0,00	0,00	0,00
2.14.04.2.01.07	Promosi dan Sosialisasi Kelompok Kegiatan Ketahanan dan Kesejahteraan Keluarga (BKB, BKR, BKL, PPPKS, PIK-R dan Pemberdayaan Ekonomi Keluarga/UPPKS)	40.000.000,00	0,00	0,00	0,00
		39.935.000,00	0,00	0,00	0,00
2.15	**PERHUBUNGAN**	26.856.822.701,00	5.482.396.017,00	0,00	0,00
		26.625.458.324,00	5.427.212.526,26	0,00	0,00
2.15.01	**PROGRAM PENUNJANG URUSAN PEMERINTAHAN DAERAH KABUPATEN/KOTA**	22.755.608.272,00	359.072.717,00	0,00	0,00
		22.615.321.526,00	357.851.807,78	0,00	0,00
2.15.01.2.01	Perencanaan, Penganggaran, dan Evaluasi Kinerja Perangkat Daerah	69.200.000,00	0,00	0,00	0,00
		69.149.900,00	0,00	0,00	0,00
2.15.01.2.01.01	Penyusunan Dokumen Perencanaan Perangkat Daerah	50.000.000,00	0,00	0,00	0,00
		49.961.400,00	0,00	0,00	0,00
2.15.01.2.01.06	Koordinasi dan Penyusunan Laporan Capaian Kinerja dan Ikhtisar Realisasi Kinerja SKPD	19.200.000,00	0,00	0,00	0,00
		19.188.500,00	0,00	0,00	0,00
2.15.01.2.02	Administrasi Keuangan Perangkat Daerah	7.308.155.689,00	0,00	0,00	0,00
		7.191.182.652,00	0,00	0,00	0,00
2.15.01.2.02.01	Penyediaan Gaji dan Tunjangan ASN	7.086.585.689,00	0,00	0,00	0,00
		6.969.643.652,00	0,00	0,00	0,00

KODE	URAIAN URUSAN, ORGANISASI, PROGRAM DAN KEGIATAN	ANGGARAN / REALISASI / KELOMPOK BELANJA			
		OPERASI	MODAL	TDK TERDUGA	TRANSFER
2.15.01.2.02.02	Penyediaan Administrasi Pelaksanaan Tugas ASN	221.570.000,00	0,00	0,00	0,00
		221.539.000,00	0,00	0,00	0,00
2.15.01.2.03	Administrasi Barang Milik Daerah pada Perangkat Daerah	1.000.000,00	0,00	0,00	0,00
		991.700,00	0,00	0,00	0,00
2.15.01.2.03.06	Penatausahaan Barang Milik Daerah pada SKPD	1.000.000,00	0,00	0,00	0,00
		991.700,00	0,00	0,00	0,00
2.15.01.2.05	Administrasi Kepegawaian Perangkat Daerah	0,00	0,00	0,00	0,00
		0,00	0,00	0,00	0,00
2.15.01.2.05.03	Pendataan dan Pengolahan Administrasi Kepegawaian	0,00	0,00	0,00	0,00
		0,00	0,00	0,00	0,00
2.15.01.2.06	Administrasi Umum Perangkat Daerah	425.661.860,00	0,00	0,00	0,00
		415.985.130,00	0,00	0,00	0,00
2.15.01.2.06.01	Penyediaan Komponen Instalasi Listrik/Penerangan Bangunan Kantor	19.000.000,00	0,00	0,00	0,00
		18.905.791,00	0,00	0,00	0,00
2.15.01.2.06.02	Penyediaan Peralatan dan Perlengkapan Kantor	53.698.800,00	0,00	0,00	0,00
		45.395.788,00	0,00	0,00	0,00
2.15.01.2.06.05	Penyediaan Barang Cetakan dan Penggandaan	281.676.060,00	0,00	0,00	0,00
		281.058.100,00	0,00	0,00	0,00
2.15.01.2.06.07	Penyediaan Bahan/Material	71.287.000,00	0,00	0,00	0,00
		70.625.451,00	0,00	0,00	0,00
2.15.01.2.07	Pengadaan Barang Milik Daerah Penunjang Urusan Pemerintah Daerah	1.283,00	359.072.717,00	0,00	0,00
		0,00	357.851.807,78	0,00	0,00
2.15.01.2.07.05	Pengadaan Mebel	0,00	11.442.000,00	0,00	0,00
		0,00	11.433.000,00	0,00	0,00
2.15.01.2.07.06	Pengadaan Peralatan dan Mesin Lainnya	1.283,00	191.410.717,00	0,00	0,00
		0,00	190.994.370,00	0,00	0,00
2.15.01.2.07.10	Pengadaan Sarana dan Prasarana Gedung Kantor atau Bangunan Lainnya	0,00	156.220.000,00	0,00	0,00
		0,00	155.424.437,78	0,00	0,00
2.15.01.2.08	Penyediaan Jasa Penunjang Urusan Pemerintahan Daerah	14.602.244.968,00	0,00	0,00	0,00
		14.589.473.582,00	0,00	0,00	0,00
2.15.01.2.08.01	Penyediaan Jasa Surat Menyurat	11.860.000,00	0,00	0,00	0,00
		11.435.760,00	0,00	0,00	0,00
2.15.01.2.08.02	Penyediaan Jasa Komunikasi, Sumber Daya Air dan Listrik	13.274.881.968,00	0,00	0,00	0,00
		13.270.586.569,00	0,00	0,00	0,00
2.15.01.2.08.04	Penyediaan Jasa Pelayanan Umum Kantor	1.315.503.000,00	0,00	0,00	0,00
		1.307.451.253,00	0,00	0,00	0,00
2.15.01.2.09	Pemeliharaan Barang Milik Daerah Penunjang Urusan Pemerintahan Daerah	349.344.472,00	0,00	0,00	0,00
		348.538.562,00	0,00	0,00	0,00

KODE	URAIAN URUSAN, ORGANISASI, PROGRAM DAN KEGIATAN	ANGGARAN / REALISASI / KELOMPOK BELANJA			
		OPERASI	MODAL	TDK TERDUGA	TRANSFER
2.15.01.2.09.02	Penyediaan Jasa Pemeliharaan, Biaya Pemeliharaan, Pajak dan Perizinan Kendaraan Dinas Operasional atau Lapangan	196.586.472,00	0,00	0,00	0,00
		196.237.874,00	0,00	0,00	0,00
2.15.01.2.09.06	Pemeliharaan Peralatan dan Mesin Lainnya	38.162.000,00	0,00	0,00	0,00
		37.986.578,00	0,00	0,00	0,00
2.15.01.2.09.09	Pemeliharaan/Rehabilitasi Gedung Kantor dan Bangunan Lainnya	114.596.000,00	0,00	0,00	0,00
		114.314.110,00	0,00	0,00	0,00
2.15.02	**PROGRAM PENYELENGGARAAN LALU LINTAS DAN ANGKUTAN JALAN (LLAJ)**	4.046.964.429,00	4.933.323.300,00	0,00	0,00
		3.956.223.998,00	4.879.924.550,11	0,00	0,00
2.15.02.2.02	Penyediaan Perlengkapan Jalan di Jalan Kabupaten/Kota	376.523.000,00	4.741.537.000,00	0,00	0,00
		374.116.120,00	4.692.873.578,36	0,00	0,00
2.15.02.2.02.02	Penyediaan Perlengkapan Jalan di Jalan Kabupaten/Kota	124.630.000,00	4.708.570.000,00	0,00	0,00
		122.250.000,00	4.663.623.578,36	0,00	0,00
2.15.02.2.02.04	Rehabilitasi dan Pemeliharaan Perlengkapan Jalan	251.893.000,00	32.967.000,00	0,00	0,00
		251.866.120,00	29.250.000,00	0,00	0,00
2.15.02.2.03	Pengelolaan Terminal Penumpang Tipe C	87.560.000,00	109.540.000,00	0,00	0,00
		86.217.943,00	108.930.971,75	0,00	0,00
2.15.02.2.03.01	Penyusunan Rencana Pembangunan Terminal Penumpang Tipe C	50.000.000,00	0,00	0,00	0,00
		48.780.943,00	0,00	0,00	0,00
2.15.02.2.03.03	Pengembangan Sarana dan Prasarana Terminal	2.560.000,00	109.540.000,00	0,00	0,00
		2.510.000,00	108.930.971,75	0,00	0,00
2.15.02.2.03.04	Rehabilitasi dan Pemeliharaan Terminal (Fasilitas Utama dan Pendukung)	35.000.000,00	0,00	0,00	0,00
		34.927.000,00	0,00	0,00	0,00
2.15.02.2.04	Penerbitan Izin Penyelenggaraan dan Pembangunan Fasilitas Parkir	797.914.540,00	0,00	0,00	0,00
		773.111.960,00	0,00	0,00	0,00
2.15.02.2.04.02	Koordinasi dan Sinkronisasi Pengawasan Pelaksanaan Izin Penyelenggaraan dan Pembangunan Fasilitas Parkir Kewenangan Kabupaten/Kota	797.914.540,00	0,00	0,00	0,00
		773.111.960,00	0,00	0,00	0,00
2.15.02.2.05	Pengujian Berkala Kendaraan Bermotor	252.500.000,00	0,00	0,00	0,00
		252.160.925,00	0,00	0,00	0,00
2.15.02.2.05.04	Penyediaan Bukti Lulus Uji Pengujian Berkala Kendaraan Bermotor	152.500.000,00	0,00	0,00	0,00
		152.500.000,00	0,00	0,00	0,00
2.15.02.2.05.06	Identifikasi dan Analisis Potensi Jumlah Kendaraan Bermotor Wajib Uji	15.000.000,00	0,00	0,00	0,00
		14.811.000,00	0,00	0,00	0,00
2.15.02.2.05.07	Pemeliharaan Sarana dan Prasarana Pengujian Berkala Kendaraan Bermotor	85.000.000,00	0,00	0,00	0,00
		84.849.925,00	0,00	0,00	0,00
2.15.02.2.06	Pelaksanaan Manajemen dan Rekayasa Lalu Lintas untuk Jaringan Jalan Kabupaten/Kota	393.858.525,00	82.246.300,00	0,00	0,00
		386.923.000,00	78.120.000,00	0,00	0,00

KODE	URAIAN URUSAN, ORGANISASI, PROGRAM DAN KEGIATAN	ANGGARAN / REALISASI / KELOMPOK BELANJA			
		OPERASI	MODAL	TDK TERDUGA	TRANSFER
2.15.02.2.06.01	Penataan Manajemen dan Rekayasa Lalu Lintas untuk Jaringan Jalan Kabupaten/Kota	17.347.900,00	0,00	0,00	0,00
		17.345.000,00	0,00	0,00	0,00
2.15.02.2.06.02	Pengadaan, Pemasangan, Perbaikan dan Pemeliharaan Perlengkapan Jalan dalam rangka Manajemen dan Rekayasa Lalu Lintas	357.677.400,00	82.246.300,00	0,00	0,00
		350.911.000,00	78.120.000,00	0,00	0,00
2.15.02.2.06.04	Pengawasan dan Pengendalian Efektivitas Pelaksanaan Kebijakan untuk Jalan Kabupaten/Kota	18.833.225,00	0,00	0,00	0,00
		18.667.000,00	0,00	0,00	0,00
2.15.02.2.08	Audit dan Inspeksi Keselamatan LLAJ di Jalan	297.900.000,00	0,00	0,00	0,00
		271.198.450,00	0,00	0,00	0,00
2.15.02.2.08.02	Pelaksanaan Inspeksi, Audit dan Pemantauan Unit Pelaksana Uji Berkala Kendaraan Bermotor	10.000.000,00	0,00	0,00	0,00
		9.060.000,00	0,00	0,00	0,00
2.15.02.2.08.03	Pelaksanaan Inspeksi, Audit dan Pemantauan Terminal	267.900.000,00	0,00	0,00	0,00
		244.952.250,00	0,00	0,00	0,00
2.15.02.2.08.04	Pelaksanaan Inspeksi, Audit dan Pemantauan Pemenuhan Persyaratan Penyelenggaraan Kompetensi Pengemudi Kendaraan Bermotor Kabupaten/Kota	10.000.000,00	0,00	0,00	0,00
		9.678.700,00	0,00	0,00	0,00
2.15.02.2.08.05	Pelaksanaan Inspeksi, Audit dan Pemantauan Sistem Manajemen Keselamatan Perusahaan Angkutan Umum	10.000.000,00	0,00	0,00	0,00
		7.507.500,00	0,00	0,00	0,00
2.15.02.2.09	Penyediaan Angkutan Umum untuk Jasa Angkutan Orang dan/atau Barang Antar Kota dalam 1 (Satu) Daerah Kabupaten/Kota	1.810.708.364,00	0,00	0,00	0,00
		1.782.649.850,00	0,00	0,00	0,00
2.15.02.2.09.01	Penyediaan Angkutan Umum untuk Jasa Angkutan Orang dan/atau Barang Antar Kota dalam 1 (Satu) Daerah Kabupaten/Kota	1.810.708.364,00	0,00	0,00	0,00
		1.782.649.850,00	0,00	0,00	0,00
2.15.02.2.14	Penerbitan Izin Penyelenggaraan Angkutan Orang dalam Trayek Lintas Daerah Kabupaten/Kota dalam 1 (Satu) Daerah Kabupaten/Kota	30.000.000,00	0,00	0,00	0,00
		29.845.750,00	0,00	0,00	0,00
2.15.02.2.14.01	Fasilitasi Pemenuhan Persyaratan Perolehan Izin Penyelenggaraan Angkutan Orang dalam Trayek Kewenangan Kabupaten/Kota dalam Sistem Pelayanan Perizinan Berusaha Terintegrasi Secara Elektronik	30.000.000,00	0,00	0,00	0,00
		29.845.750,00	0,00	0,00	0,00
2.15.03	**PROGRAM PENGELOLAAN PELAYARAN**	54.250.000,00	190.000.000,00	0,00	0,00
		53.912.800,00	189.436.168,37	0,00	0,00
2.15.03.2.05	Penerbitan Izin Usaha Penyelenggaraan Angkutan Penyeberangan Sesuai dengan Domisili Badan Usaha	29.250.000,00	0,00	0,00	0,00
		29.147.000,00	0,00	0,00	0,00

KODE	URAIAN URUSAN, ORGANISASI, PROGRAM DAN KEGIATAN	ANGGARAN / REALISASI / KELOMPOK BELANJA			
		OPERASI	MODAL	TDK TERDUGA	TRANSFER
2.15.03.2.05.02	Koordinasi dan Sinkronisasi Pengawasan Pelaksanaan Izin Usaha Penyelenggaraan Angkutan Penyeberangan Sesuai dengan Domisili Badan Usaha Kewenangan Kabupaten/Kota	29.250.000,00	0,00	0,00	0,00
		29.147.000,00	0,00	0,00	0,00
2.15.03.2.12	Pembangunan, Penerbitan Izin Pembangunan dan Pengoperasian Pelabuhan Pengumpan Lokal	25.000.000,00	190.000.000,00	0,00	0,00
		24.765.800,00	189.436.168,37	0,00	0,00
2.15.03.2.12.01	Fasilitasi Pemenuhan Persyaratan Perizinan Pembangunan dan Pengoperasian Pelabuhan Pengumpan Lokal	25.000.000,00	190.000.000,00	0,00	0,00
		24.765.800,00	189.436.168,37	0,00	0,00
2.16	**KOMUNIKASI & INFORMATIKA**	11.434.459.023,00	423.964.974,00	0,00	0,00
		11.070.677.651,00	401.252.879,00	0,00	0,00
2.16.01	**PROGRAM PENUNJANG URUSAN PEMERINTAHAN DAERAH KABUPATEN/KOTA**	5.682.652.820,00	31.630.184,00	0,00	0,00
		5.534.358.889,00	31.498.779,00	0,00	0,00
2.16.01.2.01	Perencanaan, Penganggaran, dan Evaluasi Kinerja Perangkat Daerah	5.006.953,00	0,00	0,00	0,00
		4.960.000,00	0,00	0,00	0,00
2.16.01.2.01.01	Penyusunan Dokumen Perencanaan Perangkat Daerah	5.006.953,00	0,00	0,00	0,00
		4.960.000,00	0,00	0,00	0,00
2.16.01.2.02	Administrasi Keuangan Perangkat Daerah	4.830.013.897,00	0,00	0,00	0,00
		4.717.533.048,00	0,00	0,00	0,00
2.16.01.2.02.01	Penyediaan Gaji dan Tunjangan ASN	4.745.973.897,00	0,00	0,00	0,00
		4.646.993.048,00	0,00	0,00	0,00
2.16.01.2.02.02	Penyediaan Administrasi Pelaksanaan Tugas ASN	84.040.000,00	0,00	0,00	0,00
		70.540.000,00	0,00	0,00	0,00
2.16.01.2.05	Administrasi Kepegawaian Perangkat Daerah	0,00	0,00	0,00	0,00
		0,00	0,00	0,00	0,00
2.16.01.2.05.09	Pendidikan dan Pelatihan Pegawai Berdasarkan Tugas dan Fungsi	0,00	0,00	0,00	0,00
		0,00	0,00	0,00	0,00
2.16.01.2.06	Administrasi Umum Perangkat Daerah	210.244.324,00	2.046.820,00	0,00	0,00
		200.695.346,00	1.985.000,00	0,00	0,00
2.16.01.2.06.01	Penyediaan Komponen Instalasi Listrik/Penerangan Bangunan Kantor	5.000.000,00	0,00	0,00	0,00
		4.869.350,00	0,00	0,00	0,00
2.16.01.2.06.02	Penyediaan Peralatan dan Perlengkapan Kantor	27.482.341,00	2.046.820,00	0,00	0,00
		27.360.100,00	1.985.000,00	0,00	0,00
2.16.01.2.06.04	Penyediaan Bahan Logistik Kantor	10.000.000,00	0,00	0,00	0,00
		9.919.800,00	0,00	0,00	0,00
2.16.01.2.06.05	Penyediaan Barang Cetakan dan Penggandaan	26.500.000,00	0,00	0,00	0,00
		26.392.078,00	0,00	0,00	0,00
2.16.01.2.06.07	Penyediaan Bahan/Material	46.340.000,00	0,00	0,00	0,00
		39.269.822,00	0,00	0,00	0,00

KODE	URAIAN URUSAN, ORGANISASI, PROGRAM DAN KEGIATAN	ANGGARAN / REALISASI / KELOMPOK BELANJA			
		OPERASI	MODAL	TDK TERDUGA	TRANSFER
2.16.01.2.06.08	Fasilitasi Kunjungan Tamu	0,00	0,00	0,00	0,00
		0,00	0,00	0,00	0,00
2.16.01.2.06.09	Penyelenggaraan Rapat Koordinasi dan Konsultasi SKPD	94.121.983,00	0,00	0,00	0,00
		92.084.196,00	0,00	0,00	0,00
2.16.01.2.06.10	Penatausahaan Arsip Dinamis pada SKPD	800.000,00	0,00	0,00	0,00
		800.000,00	0,00	0,00	0,00
2.16.01.2.07	Pengadaan Barang Milik Daerah Penunjang Urusan Pemerintah Daerah	40.000,00	29.583.364,00	0,00	0,00
		0,00	29.513.779,00	0,00	0,00
2.16.01.2.07.06	Pengadaan Peralatan dan Mesin Lainnya	40.000,00	29.583.364,00	0,00	0,00
		0,00	29.513.779,00	0,00	0,00
2.16.01.2.08	Penyediaan Jasa Penunjang Urusan Pemerintahan Daerah	545.560.151,00	0,00	0,00	0,00
		519.727.368,00	0,00	0,00	0,00
2.16.01.2.08.02	Penyediaan Jasa Komunikasi, Sumber Daya Air dan Listrik	116.198.100,00	0,00	0,00	0,00
		105.863.250,00	0,00	0,00	0,00
2.16.01.2.08.03	Penyediaan Jasa Peralatan dan Perlengkapan Kantor	6.250.000,00	0,00	0,00	0,00
		6.245.927,00	0,00	0,00	0,00
2.16.01.2.08.04	Penyediaan Jasa Pelayanan Umum Kantor	423.112.051,00	0,00	0,00	0,00
		407.618.191,00	0,00	0,00	0,00
2.16.01.2.09	Pemeliharaan Barang Milik Daerah Penunjang Urusan Pemerintahan Daerah	91.787.495,00	0,00	0,00	0,00
		91.443.127,00	0,00	0,00	0,00
2.16.01.2.09.02	Penyediaan Jasa Pemeliharaan, Biaya Pemeliharaan, Pajak dan Perizinan Kendaraan Dinas Operasional atau Lapangan	43.962.500,00	0,00	0,00	0,00
		43.901.627,00	0,00	0,00	0,00
2.16.01.2.09.06	Pemeliharaan Peralatan dan Mesin Lainnya	23.377.161,00	0,00	0,00	0,00
		23.122.000,00	0,00	0,00	0,00
2.16.01.2.09.10	Pemeliharaan/Rehabilitasi Sarana dan Prasarana Gedung Kantor atau Bangunan Lainnya	24.447.834,00	0,00	0,00	0,00
		24.419.500,00	0,00	0,00	0,00
2.16.02	**PROGRAM INFORMASI DAN KOMUNIKASI PUBLIK**	2.736.578.266,00	215.800.000,00	0,00	0,00
		2.598.368.306,00	208.209.100,00	0,00	0,00
2.16.02.2.01	Pengelolaan Informasi dan Komunikasi Publik Pemerintah Daerah Kabupaten/Kota	2.736.578.266,00	215.800.000,00	0,00	0,00
		2.598.368.306,00	208.209.100,00	0,00	0,00
2.16.02.2.01.04	Pengelolaan Konten dan Perencanaan Media Komunikasi Publik	200.000.000,00	0,00	0,00	0,00
		152.659.000,00	0,00	0,00	0,00
2.16.02.2.01.05	Pengelolaan Media Komunikasi Publik	2.232.328.266,00	0,00	0,00	0,00
		2.155.183.531,00	0,00	0,00	0,00
2.16.02.2.01.06	Pelayanan Informasi Publik	119.750.000,00	0,00	0,00	0,00
		109.344.872,00	0,00	0,00	0,00
2.16.02.2.01.08	Kemitraan dengan Pemangku Kepentingan	128.500.000,00	0,00	0,00	0,00
		126.690.413,00	0,00	0,00	0,00

KODE	URAIAN URUSAN, ORGANISASI, PROGRAM DAN KEGIATAN	ANGGARAN / REALISASI / KELOMPOK BELANJA			
		OPERASI	MODAL	TDK TERDUGA	TRANSFER
2.16.02.2.01.10	Penguatan Kapasitas Sumber Daya Komunikasi Publik	31.000.000,00	0,00	0,00	0,00
		29.515.490,00	0,00	0,00	0,00
2.16.02.2.01.13	Penyediaan/Pengadaan Sarana dan Prasarana Pendukung Informasi dan Komunikasi Publik Pemerintah Daerah Kabupaten/Kota	25.000.000,00	215.800.000,00	0,00	0,00
		24.975.000,00	208.209.100,00	0,00	0,00
2.16.03	**PROGRAM APLIKASI INFORMATIKA**	3.015.227.937,00	176.534.790,00	0,00	0,00
		2.937.950.456,00	161.545.000,00	0,00	0,00
2.16.03.2.01	Pengelolaan Nama Domain yang Telah Ditetapkan oleh Pemerintah Pusat dan Sub Domain di Lingkup Pemerintah Daerah Kabupaten/Kota	2.579.902.727,00	73.360.000,00	0,00	0,00
		2.547.374.902,00	69.486.000,00	0,00	0,00
2.16.03.2.01.02	Penatalaksanaan dan Pengawasan Nama Domain dan Sub Domain dalam Penyelenggaraan Pemerintahan Daerah Kabupaten/Kota	20.000.000,00	0,00	0,00	0,00
		19.631.009,00	0,00	0,00	0,00
2.16.03.2.01.03	Penyelenggaraan Sistem Jaringan Intra Pemerintah Daerah	2.559.902.727,00	73.360.000,00	0,00	0,00
		2.527.743.893,00	69.486.000,00	0,00	0,00
2.16.03.2.02	Pengelolaan E-government di Lingkup Pemerintah Daerah Kabupaten/Kota	435.325.210,00	103.174.790,00	0,00	0,00
		390.575.554,00	92.059.000,00	0,00	0,00
2.16.03.2.02.01	Penatalaksanaan dan Pengawasan E-government dalam Penyelenggaraan Pemerintahan Daerah Kabupaten/Kota	319.255.210,00	20.744.790,00	0,00	0,00
		276.631.203,00	20.646.000,00	0,00	0,00
2.16.03.2.02.07	Pengembangan Aplikasi dan Proses Bisnis Pemerintahan Berbasis Elektronik	66.070.000,00	82.430.000,00	0,00	0,00
		65.456.200,00	71.413.000,00	0,00	0,00
2.16.03.2.02.10	Pengembangan dan Pengelolaan Sumber Daya Teknologi Informasi dan Komunikasi Pemerintah Daerah	50.000.000,00	0,00	0,00	0,00
		48.488.151,00	0,00	0,00	0,00
2.17	**KOPERASI, USAHA KECIL, DAN MENENGAH**	11.259.938.751,00	102.822.100,00	0,00	0,00
		10.850.419.971,00	97.733.625,00	0,00	0,00
2.17.01	**PROGRAM PENUNJANG URUSAN PEMERINTAHAN DAERAH KABUPATEN/KOTA**	9.450.555.051,00	102.822.100,00	0,00	0,00
		9.130.289.622,00	97.733.625,00	0,00	0,00
2.17.01.2.01	Perencanaan, Penganggaran, dan Evaluasi Kinerja Perangkat Daerah	18.908.000,00	0,00	0,00	0,00
		18.228.050,00	0,00	0,00	0,00
2.17.01.2.01.01	Penyusunan Dokumen Perencanaan Perangkat Daerah	14.908.000,00	0,00	0,00	0,00
		14.449.050,00	0,00	0,00	0,00
2.17.01.2.01.06	Koordinasi dan Penyusunan Laporan Capaian Kinerja dan Ikhtisar Realisasi Kinerja SKPD	4.000.000,00	0,00	0,00	0,00
		3.779.000,00	0,00	0,00	0,00
2.17.01.2.02	Administrasi Keuangan Perangkat Daerah	7.873.230.851,00	0,00	0,00	0,00
		7.576.209.052,00	0,00	0,00	0,00
2.17.01.2.02.01	Penyediaan Gaji dan Tunjangan ASN	7.653.270.851,00	0,00	0,00	0,00
		7.373.159.052,00	0,00	0,00	0,00

KODE	URAIAN URUSAN, ORGANISASI, PROGRAM DAN KEGIATAN	ANGGARAN / REALISASI / KELOMPOK BELANJA			
		OPERASI	MODAL	TDK TERDUGA	TRANSFER
2.17.01.2.02.02	Penyediaan Administrasi Pelaksanaan Tugas ASN	219.960.000,00	0,00	0,00	0,00
		203.050.000,00	0,00	0,00	0,00
2.17.01.2.05	Administrasi Kepegawaian Perangkat Daerah	5.000.000,00	0,00	0,00	0,00
		4.280.500,00	0,00	0,00	0,00
2.17.01.2.05.10	Sosialisasi Peraturan Perundang-Undangan	5.000.000,00	0,00	0,00	0,00
		4.280.500,00	0,00	0,00	0,00
2.17.01.2.06	Administrasi Umum Perangkat Daerah	204.893.294,00	0,00	0,00	0,00
		200.689.249,00	0,00	0,00	0,00
2.17.01.2.06.01	Penyediaan Komponen Instalasi Listrik/Penerangan Bangunan Kantor	7.000.000,00	0,00	0,00	0,00
		6.932.500,00	0,00	0,00	0,00
2.17.01.2.06.02	Penyediaan Peralatan dan Perlengkapan Kantor	25.000.000,00	0,00	0,00	0,00
		24.957.380,00	0,00	0,00	0,00
2.17.01.2.06.04	Penyediaan Bahan Logistik Kantor	20.000.000,00	0,00	0,00	0,00
		19.930.500,00	0,00	0,00	0,00
2.17.01.2.06.05	Penyediaan Barang Cetakan dan Penggandaan	13.643.000,00	0,00	0,00	0,00
		12.745.650,00	0,00	0,00	0,00
2.17.01.2.06.07	Penyediaan Bahan/Material	48.530.000,00	0,00	0,00	0,00
		48.475.709,00	0,00	0,00	0,00
2.17.01.2.06.09	Penyelenggaraan Rapat Koordinasi dan Konsultasi SKPD	90.720.294,00	0,00	0,00	0,00
		87.647.510,00	0,00	0,00	0,00
2.17.01.2.07	Pengadaan Barang Milik Daerah Penunjang Urusan Pemerintah Daerah	607.900,00	102.822.100,00	0,00	0,00
		0,00	97.733.625,00	0,00	0,00
2.17.01.2.07.05	Pengadaan Mebel	167.900,00	2.332.100,00	0,00	0,00
		0,00	1.990.000,00	0,00	0,00
2.17.01.2.07.06	Pengadaan Peralatan dan Mesin Lainnya	440.000,00	100.490.000,00	0,00	0,00
		0,00	95.743.625,00	0,00	0,00
2.17.01.2.08	Penyediaan Jasa Penunjang Urusan Pemerintahan Daerah	1.145.183.140,00	0,00	0,00	0,00
		1.131.954.996,00	0,00	0,00	0,00
2.17.01.2.08.02	Penyediaan Jasa Komunikasi, Sumber Daya Air dan Listrik	329.808.140,00	0,00	0,00	0,00
		321.901.177,00	0,00	0,00	0,00
2.17.01.2.08.03	Penyediaan Jasa Peralatan dan Perlengkapan Kantor	14.975.000,00	0,00	0,00	0,00
		14.477.000,00	0,00	0,00	0,00
2.17.01.2.08.04	Penyediaan Jasa Pelayanan Umum Kantor	800.400.000,00	0,00	0,00	0,00
		795.576.819,00	0,00	0,00	0,00
2.17.01.2.09	Pemeliharaan Barang Milik Daerah Penunjang Urusan Pemerintahan Daerah	202.731.866,00	0,00	0,00	0,00
		198.927.775,00	0,00	0,00	0,00
2.17.01.2.09.02	Penyediaan Jasa Pemeliharaan, Biaya Pemeliharaan, Pajak dan Perizinan Kendaraan Dinas Operasional atau Lapangan	144.990.000,00	0,00	0,00	0,00
		142.208.775,00	0,00	0,00	0,00

KODE	URAIAN URUSAN, ORGANISASI, PROGRAM DAN KEGIATAN	ANGGARAN / REALISASI / KELOMPOK BELANJA			
		OPERASI	MODAL	TDK TERDUGA	TRANSFER
2.17.01.2.09.05	Pemeliharaan Mebel	1.500.000,00	0,00	0,00	0,00
		1.450.000,00	0,00	0,00	0,00
2.17.01.2.09.10	Pemeliharaan/Rehabilitasi Sarana dan Prasarana Gedung Kantor atau Bangunan Lainnya	40.241.866,00	0,00	0,00	0,00
		39.696.000,00	0,00	0,00	0,00
2.17.01.2.09.11	Pemeliharaan/Rehabilitasi Sarana dan Prasarana Pendukung Gedung Kantor atau Bangunan Lainnya	16.000.000,00	0,00	0,00	0,00
		15.573.000,00	0,00	0,00	0,00
2.17.02	**PROGRAM PELAYANAN IZIN USAHA SIMPAN PINJAM**	3.560.000,00	0,00	0,00	0,00
		3.538.500,00	0,00	0,00	0,00
2.17.02.2.01	Penerbitan Izin Usaha Simpan Pinjam untuk Koperasi dengan Wilayah Keanggotaan dalam Daerah Kabupaten/Kota	3.560.000,00	0,00	0,00	0,00
		3.538.500,00	0,00	0,00	0,00
2.17.02.2.01.01	Fasilitasi Pemenuhan Izin Usaha Simpan Pinjam dan Pembukaan Kantor Cabang, Cabang Pembantu dan Kantor Kas Koperasi Simpan Pinjam untuk Koperasi dengan Wilayah Keanggotaan dalam Daerah Kabupaten/Kota	3.560.000,00	0,00	0,00	0,00
		3.538.500,00	0,00	0,00	0,00
2.17.03	**PROGRAM PENGAWASAN DAN PEMERIKSAAN KOPERASI**	63.540.000,00	0,00	0,00	0,00
		60.232.100,00	0,00	0,00	0,00
2.17.03.2.01	Pemeriksaan dan Pengawasan Koperasi, Koperasi Simpan Pinjam/Unit Simpan Pinjam Koperasi yang Wilayah Keanggotaannya dalam Daerah Kabupaten/ Kota	63.540.000,00	0,00	0,00	0,00
		60.232.100,00	0,00	0,00	0,00
2.17.03.2.01.01	Pengawasan Kekuatan, Kesehatan, Kemandirian, Ketangguhan, serta Akuntabilitas Koperasi Kewenangan Kabupaten/Kota	9.040.000,00	0,00	0,00	0,00
		8.734.000,00	0,00	0,00	0,00
2.17.03.2.01.02	Pemeriksaan Kepatuhan Koperasi Terhadap Peraturan Perundang-Undangan Kewenangan Kabupaten/Kota	54.500.000,00	0,00	0,00	0,00
		51.498.100,00	0,00	0,00	0,00
2.17.04	**PROGRAM PENILAIAN KESEHATAN KSP/USP KOPERASI**	20.000.000,00	0,00	0,00	0,00
		19.823.500,00	0,00	0,00	0,00
2.17.04.2.01	Penilaian Kesehatan Koperasi Simpan Pinjam/Unit Simpan Pinjam Koperasi yang Wilayah Keanggotaanya dalam 1 (Satu) Daerah Kabupaten/Kota	20.000.000,00	0,00	0,00	0,00
		19.823.500,00	0,00	0,00	0,00
2.17.04.2.01.01	Pelaksanaan Penilaian Kesehatan KSP/USP Koperasi Kewenangan Kabupaten/Kota	20.000.000,00	0,00	0,00	0,00
		19.823.500,00	0,00	0,00	0,00
2.17.05	**PROGRAM PENDIDIKAN DAN LATIHAN PERKOPERASIAN**	187.000.000,00	0,00	0,00	0,00
		178.250.675,00	0,00	0,00	0,00
2.17.05.2.01	Pendidikan dan Latihan Perkoperasian Bagi Koperasi yang Wilayah Keanggotaan dalam Daerah Kabupaten/Kota	187.000.000,00	0,00	0,00	0,00
		178.250.675,00	0,00	0,00	0,00

KODE	URAIAN URUSAN, ORGANISASI, PROGRAM DAN KEGIATAN	ANGGARAN / REALISASI / KELOMPOK BELANJA			
		OPERASI	MODAL	TDK TERDUGA	TRANSFER
2.17.05.2.01.01	Peningkatan Pemahaman dan Pengetahuan Perkoperasian serta Kapasitas dan Kompetensi SDM Koperasi	187.000.000,00	0,00	0,00	0,00
		178.250.675,00	0,00	0,00	0,00
2.17.06	**PROGRAM PEMBERDAYAAN DAN PERLINDUNGAN KOPERASI**	133.500.000,00	0,00	0,00	0,00
		123.276.621,00	0,00	0,00	0,00
2.17.06.2.01	Pemberdayaan dan Perlindungan Koperasi yang Keanggotaannya dalam Daerah Kabupaten/Kota	133.500.000,00	0,00	0,00	0,00
		123.276.621,00	0,00	0,00	0,00
2.17.06.2.01.01	Pemberdayaan Peningkatan Produktivitas, Nilai Tambah, Akses Pasar, Akses Pembiayaan, Penguatan Kelembagaan, Penataan Manajemen, Standarisasi, dan Restrukturisasi Usaha Koperasi Kewenangan Kabupaten/Kota	133.500.000,00	0,00	0,00	0,00
		123.276.621,00	0,00	0,00	0,00
2.17.07	**PROGRAM PEMBERDAYAAN USAHA MENENGAH, USAHA KECIL, DAN USAHA MIKRO (UMKM)**	542.696.100,00	0,00	0,00	0,00
		495.502.318,00	0,00	0,00	0,00
2.17.07.2.01	Pemberdayaan Usaha Mikro yang Dilakukan Melalui Pendataan, Kemitraan, Kemudahan Perizinan, Penguatan Kelembagaan dan Koordinasi dengan Para Pemangku Kepentingan	542.696.100,00	0,00	0,00	0,00
		495.502.318,00	0,00	0,00	0,00
2.17.07.2.01.01	Pendataan Potensi dan Pengembangan Usaha Mikro	8.050.000,00	0,00	0,00	0,00
		5.149.900,00	0,00	0,00	0,00
2.17.07.2.01.02	Pemberdayaan Melalui Kemitraan Usaha Mikro	96.976.100,00	0,00	0,00	0,00
		89.180.163,00	0,00	0,00	0,00
2.17.07.2.01.04	Pemberdayaan Kelembagaan Potensi dan Pengembangan Usaha Mikro	500.000,00	0,00	0,00	0,00
		489.600,00	0,00	0,00	0,00
2.17.07.2.01.05	Koordinasi dan Sinkronisasi dengan Para Pemangku Kepentingan dalam Pemberdayaan Usaha Mikro	10.500.000,00	0,00	0,00	0,00
		9.605.100,00	0,00	0,00	0,00
2.17.07.2.01.06	Peningkatan Pemahaman dan Pengetahuan Usaha Mikro serta Kapasitas dan Kompetensi SDM Usaha Mikro dan Kewirausahaan	426.670.000,00	0,00	0,00	0,00
		391.077.555,00	0,00	0,00	0,00
2.17.08	**PROGRAM PENGEMBANGAN UMKM**	859.087.600,00	0,00	0,00	0,00
		839.506.635,00	0,00	0,00	0,00
2.17.08.2.01	Pengembangan Usaha Mikro dengan Orientasi Peningkatan Skala Usaha Menjadi Usaha Kecil	859.087.600,00	0,00	0,00	0,00
		839.506.635,00	0,00	0,00	0,00
2.17.08.2.01.01	Fasilitasi Usaha Mikro Menjadi Usaha Kecil dalam Pengembangan Produksi dan Pengolahan, Pemasaran, SDM, serta Desain dan Teknologi	859.087.600,00	0,00	0,00	0,00
		839.506.635,00	0,00	0,00	0,00
2.18	**PENANAMAN MODAL**	4.979.958.522,00	14.500.000,00	0,00	0,00
		4.695.377.580,00	14.500.000,00	0,00	0,00

KODE	URAIAN URUSAN, ORGANISASI, PROGRAM DAN KEGIATAN	ANGGARAN / REALISASI / KELOMPOK BELANJA			
		OPERASI	MODAL	TDK TERDUGA	TRANSFER
2.18.01	**PROGRAM PENUNJANG URUSAN PEMERINTAHAN DAERAH KABUPATEN/KOTA**	4.173.158.522,00	0,00	0,00	0,00
		3.906.687.538,00	0,00	0,00	0,00
2.18.01.2.01	Perencanaan, Penganggaran, dan Evaluasi Kinerja Perangkat Daerah	11.018.188,00	0,00	0,00	0,00
		10.894.000,00	0,00	0,00	0,00
2.18.01.2.01.01	Penyusunan Dokumen Perencanaan Perangkat Daerah	10.518.188,00	0,00	0,00	0,00
		10.394.000,00	0,00	0,00	0,00
2.18.01.2.01.06	Koordinasi dan Penyusunan Laporan Capaian Kinerja dan Ikhtisar Realisasi Kinerja SKPD	500.000,00	0,00	0,00	0,00
		500.000,00	0,00	0,00	0,00
2.18.01.2.02	Administrasi Keuangan Perangkat Daerah	3.493.353.015,00	0,00	0,00	0,00
		3.243.168.250,00	0,00	0,00	0,00
2.18.01.2.02.01	Penyediaan Gaji dan Tunjangan ASN	3.430.233.015,00	0,00	0,00	0,00
		3.191.548.250,00	0,00	0,00	0,00
2.18.01.2.02.02	Penyediaan Administrasi Pelaksanaan Tugas ASN	63.120.000,00	0,00	0,00	0,00
		51.620.000,00	0,00	0,00	0,00
2.18.01.2.06	Administrasi Umum Perangkat Daerah	106.981.110,00	0,00	0,00	0,00
		106.885.192,00	0,00	0,00	0,00
2.18.01.2.06.01	Penyediaan Komponen Instalasi Listrik/Penerangan Bangunan Kantor	4.513.612,00	0,00	0,00	0,00
		4.495.000,00	0,00	0,00	0,00
2.18.01.2.06.02	Penyediaan Peralatan dan Perlengkapan Kantor	7.500.000,00	0,00	0,00	0,00
		7.490.916,00	0,00	0,00	0,00
2.18.01.2.06.05	Penyediaan Barang Cetakan dan Penggandaan	11.067.498,00	0,00	0,00	0,00
		11.054.500,00	0,00	0,00	0,00
2.18.01.2.06.07	Penyediaan Bahan/Material	37.400.000,00	0,00	0,00	0,00
		37.381.076,00	0,00	0,00	0,00
2.18.01.2.06.09	Penyelenggaraan Rapat Koordinasi dan Konsultasi SKPD	46.500.000,00	0,00	0,00	0,00
		46.463.700,00	0,00	0,00	0,00
2.18.01.2.08	Penyediaan Jasa Penunjang Urusan Pemerintahan Daerah	509.204.848,00	0,00	0,00	0,00
		495.455.761,00	0,00	0,00	0,00
2.18.01.2.08.02	Penyediaan Jasa Komunikasi, Sumber Daya Air dan Listrik	178.320.000,00	0,00	0,00	0,00
		170.608.439,00	0,00	0,00	0,00
2.18.01.2.08.03	Penyediaan Jasa Peralatan dan Perlengkapan Kantor	9.000.000,00	0,00	0,00	0,00
		8.995.500,00	0,00	0,00	0,00
2.18.01.2.08.04	Penyediaan Jasa Pelayanan Umum Kantor	321.884.848,00	0,00	0,00	0,00
		315.851.822,00	0,00	0,00	0,00
2.18.01.2.09	Pemeliharaan Barang Milik Daerah Penunjang Urusan Pemerintahan Daerah	52.601.361,00	0,00	0,00	0,00
		50.284.335,00	0,00	0,00	0,00
2.18.01.2.09.02	Penyediaan Jasa Pemeliharaan, Biaya Pemeliharaan, Pajak dan Perizinan Kendaraan Dinas Operasional atau Lapangan	49.701.361,00	0,00	0,00	0,00
		47.384.335,00	0,00	0,00	0,00

KODE	URAIAN URUSAN, ORGANISASI, PROGRAM DAN KEGIATAN	ANGGARAN / REALISASI / KELOMPOK BELANJA			
		OPERASI	MODAL	TDK TERDUGA	TRANSFER
2.18.01.2.09.06	Pemeliharaan Peralatan dan Mesin Lainnya	2.900.000,00	0,00	0,00	0,00
		2.900.000,00	0,00	0,00	0,00
2.18.02	**PROGRAM PENGEMBANGAN IKLIM PENANAMAN MODAL**	40.000.000,00	0,00	0,00	0,00
		39.817.054,00	0,00	0,00	0,00
2.18.02.2.01	Penetapan Pemberian Fasilitas/Insentif Dibidang Penanaman Modal yang Menjadi Kewenangan Daerah Kabupaten/Kota	0,00	0,00	0,00	0,00
		0,00	0,00	0,00	0,00
2.18.02.2.01.01	Penetapan Kebijakan Daerah Mengenai Pemberian Fasilitas/Insentif dan Kemudahan Penanaman Modal	0,00	0,00	0,00	0,00
		0,00	0,00	0,00	0,00
2.18.02.2.01.02	Evaluasi Pelaksanaan Pemberian Fasilitas/Insentif dan Kemudahan Penanaman Modal	0,00	0,00	0,00	0,00
		0,00	0,00	0,00	0,00
2.18.02.2.02	Pembuatan Peta Potensi Investasi Kabupaten/Kota	40.000.000,00	0,00	0,00	0,00
		39.817.054,00	0,00	0,00	0,00
2.18.02.2.02.02	Penyediaan Peta Potensi dan Peluang Usaha Kabupaten/Kota	40.000.000,00	0,00	0,00	0,00
		39.817.054,00	0,00	0,00	0,00
2.18.03	**PROGRAM PROMOSI PENANAMAN MODAL**	240.000.000,00	0,00	0,00	0,00
		227.684.838,00	0,00	0,00	0,00
2.18.03.2.01	Penyelenggaraan Promosi Penanaman Modal yang Menjadi Kewenangan Daerah Kabupaten/Kota	240.000.000,00	0,00	0,00	0,00
		227.684.838,00	0,00	0,00	0,00
2.18.03.2.01.02	Pelaksanaan Kegiatan Promosi Penanaman Modal Daerah Kabupaten/Kota	240.000.000,00	0,00	0,00	0,00
		227.684.838,00	0,00	0,00	0,00
2.18.04	**PROGRAM PELAYANAN PENANAMAN MODAL**	145.000.000,00	0,00	0,00	0,00
		144.661.150,00	0,00	0,00	0,00
2.18.04.2.01	Pelayanan Perizinan dan Non Perizinan Secara Terpadu Satu Pintu dibidang Penanaman Modal yang Menjadi Kewenangan Daerah Kabupaten/ Kota	145.000.000,00	0,00	0,00	0,00
		144.661.150,00	0,00	0,00	0,00
2.18.04.2.01.01	Penyediaan Pelayanan Terpadu Perizinan dan Nonperizinan Berbasis Sistem Pelayanan Perizinan Berusaha Terintegrasi Secara Elektronik	55.000.000,00	0,00	0,00	0,00
		54.891.200,00	0,00	0,00	0,00
2.18.04.2.01.02	Pemantauan Pemenuhan Komitmen Perizinan dan Non Perizinan Penanaman Modal	55.000.000,00	0,00	0,00	0,00
		54.837.400,00	0,00	0,00	0,00
2.18.04.2.01.03	Penyediaan Layanan Konsultasi dan Pengelolaan Pengaduan Masyarakat Terhadap Pelayanan Terpadu Perizinan dan Non Perizinan	35.000.000,00	0,00	0,00	0,00
		34.932.550,00	0,00	0,00	0,00
2.18.05	**PROGRAM PENGENDALIAN PELAKSANAAN PENANAMAN MODAL**	344.300.000,00	0,00	0,00	0,00
		339.083.000,00	0,00	0,00	0,00
2.18.05.2.01	Pengendalian Pelaksanaan Penanaman Modal yang Menjadi Kewenangan Daerah Kabupaten/Kota	344.300.000,00	0,00	0,00	0,00
		339.083.000,00	0,00	0,00	0,00

KODE	URAIAN URUSAN, ORGANISASI, PROGRAM DAN KEGIATAN	ANGGARAN / REALISASI / KELOMPOK BELANJA			
		OPERASI	MODAL	TDK TERDUGA	TRANSFER
2.18.05.2.01.02	Koordinasi dan Sinkronisasi Pembinaan Pelaksanaan Penanaman Modal	289.921.661,00	0,00	0,00	0,00
		284.728.000,00	0,00	0,00	0,00
2.18.05.2.01.03	Koordinasi dan Sinkronisasi Pengawasan Pelaksanaan Penanaman Modal	54.378.339,00	0,00	0,00	0,00
		54.355.000,00	0,00	0,00	0,00
2.18.06	**PROGRAM PENGELOLAAN DATA DAN SISTEM INFORMASI PENANAMAN MODAL**	37.500.000,00	14.500.000,00	0,00	0,00
		37.444.000,00	14.500.000,00	0,00	0,00
2.18.06.2.01	Pengelolaan Data dan Informasi Perizinan dan Non Perizinan yang Terintegrasi pada Tingkat Daerah Kabupaten/Kota	37.500.000,00	14.500.000,00	0,00	0,00
		37.444.000,00	14.500.000,00	0,00	0,00
2.18.06.2.01.01	Pengolahan, Penyajian dan Pemanfaatan Data dan Informasi Perizinan dan Non Perizinan Berbasis Sistem Pelayanan Perizinan Berusaha Terintegrasi Secara Elektronik	37.500.000,00	14.500.000,00	0,00	0,00
		37.444.000,00	14.500.000,00	0,00	0,00
2.19	**KEPEMUDAAN DAN OLAHRAGA**	5.730.321.115,00	2.287.835.000,00	0,00	0,00
		5.419.029.813,00	2.210.185.456,89	0,00	0,00
2.19.02	**PROGRAM PENGEMBANGAN KAPASITAS DAYA SAING KEPEMUDAAN**	392.200.000,00	0,00	0,00	0,00
		333.886.350,00	0,00	0,00	0,00
2.19.02.2.01	Penyadaran, Pemberdayaan, dan Pengembangan Pemuda dan Kepemudaan Terhadap Pemuda Pelopor Kabupaten/Kota, Wirausaha Muda Pemula, dan Pemuda Kader Kabupaten/Kota	392.200.000,00	0,00	0,00	0,00
		333.886.350,00	0,00	0,00	0,00
2.19.02.2.01.01	Koordinasi, Sinkronisasi dan Penyelenggaraan Peningkatan Kapasitas Daya Saing Pemuda Pelopor	17.520.000,00	0,00	0,00	0,00
		14.980.000,00	0,00	0,00	0,00
2.19.02.2.01.02	Koordinasi, Sinkronisasi dan Penyelenggaraan Peningkatan Kapasitas Daya Saing Wira Usaha Pemula	209.000.000,00	0,00	0,00	0,00
		182.630.750,00	0,00	0,00	0,00
2.19.02.2.01.03	Koordinasi, Sinkronisasi dan Penyelenggaraan Peningkatan Kapasitas Daya Saing Pemuda Kader Kabupaten/Kota	165.680.000,00	0,00	0,00	0,00
		136.275.600,00	0,00	0,00	0,00
2.19.03	**PROGRAM PENGEMBANGAN KAPASITAS DAYA SAING KEOLAHRAGAAN**	4.408.121.115,00	2.287.835.000,00	0,00	0,00
		4.172.696.463,00	2.210.185.456,89	0,00	0,00
2.19.03.2.01	Pembinaan dan Pengembangan Olahraga Pendidikan pada Jenjang Pendidikan yang Menjadi Kewenangan Daerah Kabupaten/Kota	207.495.271,00	2.285.485.000,00	0,00	0,00
		179.419.825,00	2.208.635.456,89	0,00	0,00
2.19.03.2.01.03	Koordinasi, Sinkronisasi dan Pelaksanaan Penyediaan Sarana dan Prasarana Olahraga Kabupaten/Kota	207.495.271,00	2.285.485.000,00	0,00	0,00
		179.419.825,00	2.208.635.456,89	0,00	0,00
2.19.03.2.02	Penyelenggaraan Kejuaraan Olahraga Tingkat Daerah Kabupaten/Kota	718.415.197,00	2.350.000,00	0,00	0,00
		564.991.955,00	1.550.000,00	0,00	0,00

KODE	URAIAN URUSAN, ORGANISASI, PROGRAM DAN KEGIATAN	ANGGARAN / REALISASI / KELOMPOK BELANJA			
		OPERASI	MODAL	TDK TERDUGA	TRANSFER
2.19.03.2.02.01	Penyelenggaraan Kejuaraan Olahraga Multi Event dan Single Event Tingkat Kabupaten/Kota	718.415.197,00	2.350.000,00	0,00	0,00
		564.991.955,00	1.550.000,00	0,00	0,00
2.19.03.2.04	Pembinaan dan Pengembangan Organisasi Olahraga	3.149.668.764,00	0,00	0,00	0,00
		3.107.990.003,00	0,00	0,00	0,00
2.19.03.2.04.02	Pengembangan Organisasi Keolahragaan	3.149.668.764,00	0,00	0,00	0,00
		3.107.990.003,00	0,00	0,00	0,00
2.19.03.2.05	Pembinaan dan Pengembangan Olahraga Rekreasi	332.541.883,00	0,00	0,00	0,00
		320.294.680,00	0,00	0,00	0,00
2.19.03.2.05.01	Penyelenggaraan, Pengembangan dan Pemasalan Festival dan Olahraga Rekreasi	92.508.883,00	0,00	0,00	0,00
		86.782.800,00	0,00	0,00	0,00
2.19.03.2.05.02	Pemberdayaan Perkumpulan Olahraga Rekreasi	100.000.000,00	0,00	0,00	0,00
		100.000.000,00	0,00	0,00	0,00
2.19.03.2.05.04	Pengembangan Olahraga Wisata, Tantangan dan Petualangan	35.051.500,00	0,00	0,00	0,00
		32.138.400,00	0,00	0,00	0,00
2.19.03.2.05.05	Pemanfaatan Olahraga Tradisional dalam Masyarakat	104.981.500,00	0,00	0,00	0,00
		101.373.480,00	0,00	0,00	0,00
2.19.04	**PROGRAM PENGEMBANGAN KAPASITAS KEPRAMUKAAN**	930.000.000,00	0,00	0,00	0,00
		912.447.000,00	0,00	0,00	0,00
2.19.04.2.01	Pembinaan dan Pengembangan Organisasi Kepramukaan	930.000.000,00	0,00	0,00	0,00
		912.447.000,00	0,00	0,00	0,00
2.19.04.2.01.02	Peningkatan Kapasitas Organisasi Kepramukaan Tingkat Daerah	710.000.000,00	0,00	0,00	0,00
		710.000.000,00	0,00	0,00	0,00
2.19.04.2.01.03	Pengembangan Kapasitas SDM Kepramukaan Tingkat Daerah	141.219.200,00	0,00	0,00	0,00
		127.217.600,00	0,00	0,00	0,00
2.19.04.2.01.05	Penyelenggaraan Kegiatan Kepramukaan Tingkat Daerah	78.780.800,00	0,00	0,00	0,00
		75.229.400,00	0,00	0,00	0,00
2.20	**STATISTIK**	177.000.000,00	18.000.000,00	0,00	0,00
		169.296.505,00	17.371.500,00	0,00	0,00
2.20.02	**PROGRAM PENYELENGGARAAN STATISTIK SEKTORAL**	177.000.000,00	18.000.000,00	0,00	0,00
		169.296.505,00	17.371.500,00	0,00	0,00
2.20.02.2.01	Penyelenggaraan Statistik Sektoral di Lingkup Daerah Kabupaten/Kota	177.000.000,00	18.000.000,00	0,00	0,00
		169.296.505,00	17.371.500,00	0,00	0,00
2.20.02.2.01.01	Koordinasi dan Sinkronisasi Pengumpulan, Pengolahan, Analisis dan Diseminasi Data Statistik Sektoral	107.000.000,00	18.000.000,00	0,00	0,00
		105.168.849,00	17.371.500,00	0,00	0,00
2.20.02.2.01.05	Pengembangan Infrastruktur	70.000.000,00	0,00	0,00	0,00
		64.127.656,00	0,00	0,00	0,00
2.21	**PERSANDIAN**	153.162.000,00	0,00	0,00	0,00
		144.286.433,00	0,00	0,00	0,00

KODE	URAIAN URUSAN, ORGANISASI, PROGRAM DAN KEGIATAN	ANGGARAN / REALISASI / KELOMPOK BELANJA			
		OPERASI	MODAL	TDK TERDUGA	TRANSFER
2.21.02	**PROGRAM PENYELENGGARAAN PERSANDIAN UNTUK PENGAMANAN INFORMASI**	153.162.000,00	0,00	0,00	0,00
		144.286.433,00	0,00	0,00	0,00
2.21.02.2.01	Penyelenggaraan Persandian untuk Pengamanan Informasi Pemerintah Daerah Kabupaten/Kota	153.162.000,00	0,00	0,00	0,00
		144.286.433,00	0,00	0,00	0,00
2.21.02.2.01.03	Pelaksanaan Keamanan Informasi Pemerintahan Daerah Kabupaten/Kota Berbasis Elektronik dan Non Elektronik	153.162.000,00	0,00	0,00	0,00
		144.286.433,00	0,00	0,00	0,00
2.22	**KEBUDAYAAN**	14.130.724.728,00	196.371.000,00	0,00	0,00
		13.543.693.459,00	195.240.000,00	0,00	0,00
2.22.01	**PROGRAM PENUNJANG URUSAN PEMERINTAHAN DAERAH KABUPATEN/KOTA**	12.561.879.728,00	196.371.000,00	0,00	0,00
		12.058.812.028,00	195.240.000,00	0,00	0,00
2.22.01.2.01	Perencanaan, Penganggaran, dan Evaluasi Kinerja Perangkat Daerah	43.388.582,00	0,00	0,00	0,00
		42.257.443,00	0,00	0,00	0,00
2.22.01.2.01.01	Penyusunan Dokumen Perencanaan Perangkat Daerah	40.388.582,00	0,00	0,00	0,00
		39.559.943,00	0,00	0,00	0,00
2.22.01.2.01.06	Koordinasi dan Penyusunan Laporan Capaian Kinerja dan Ikhtisar Realisasi Kinerja SKPD	3.000.000,00	0,00	0,00	0,00
		2.697.500,00	0,00	0,00	0,00
2.22.01.2.02	Administrasi Keuangan Perangkat Daerah	8.273.928.795,00	0,00	0,00	0,00
		7.822.443.962,00	0,00	0,00	0,00
2.22.01.2.02.01	Penyediaan Gaji dan Tunjangan ASN	8.118.558.795,00	0,00	0,00	0,00
		7.682.984.862,00	0,00	0,00	0,00
2.22.01.2.02.02	Penyediaan Administrasi Pelaksanaan Tugas ASN	154.220.000,00	0,00	0,00	0,00
		138.360.000,00	0,00	0,00	0,00
2.22.01.2.02.03	Pelaksanaan Penatausahaan dan Pengujian/Verifikasi Keuangan SKPD	750.000,00	0,00	0,00	0,00
		721.800,00	0,00	0,00	0,00
2.22.01.2.02.07	Koordinasi dan Penyusunan Laporan Keuangan Bulanan/ Triwulanan/ Semesteran SKPD	400.000,00	0,00	0,00	0,00
		377.300,00	0,00	0,00	0,00
2.22.01.2.06	Administrasi Umum Perangkat Daerah	462.413.351,00	0,00	0,00	0,00
		461.020.318,00	0,00	0,00	0,00
2.22.01.2.06.02	Penyediaan Peralatan dan Perlengkapan Kantor	124.105.000,00	0,00	0,00	0,00
		123.259.470,00	0,00	0,00	0,00
2.22.01.2.06.05	Penyediaan Barang Cetakan dan Penggandaan	99.431.075,00	0,00	0,00	0,00
		99.236.100,00	0,00	0,00	0,00
2.22.01.2.06.07	Penyediaan Bahan/Material	109.050.000,00	0,00	0,00	0,00
		108.921.700,00	0,00	0,00	0,00
2.22.01.2.06.09	Penyelenggaraan Rapat Koordinasi dan Konsultasi SKPD	129.827.276,00	0,00	0,00	0,00
		129.603.048,00	0,00	0,00	0,00
2.22.01.2.07	Pengadaan Barang Milik Daerah Penunjang Urusan Pemerintah Daerah	329.000,00	196.371.000,00	0,00	0,00
		195.000,00	195.240.000,00	0,00	0,00

KODE	URAIAN URUSAN, ORGANISASI, PROGRAM DAN KEGIATAN	ANGGARAN / REALISASI / KELOMPOK BELANJA			
		OPERASI	MODAL	TDK TERDUGA	TRANSFER
2.22.01.2.07.05	Pengadaan Mebel	0,00	24.000.000,00	0,00	0,00
		0,00	23.800.000,00	0,00	0,00
2.22.01.2.07.06	Pengadaan Peralatan dan Mesin Lainnya	329.000,00	172.371.000,00	0,00	0,00
		195.000,00	171.440.000,00	0,00	0,00
2.22.01.2.08	Penyediaan Jasa Penunjang Urusan Pemerintahan Daerah	3.401.820.000,00	0,00	0,00	0,00
		3.362.908.656,00	0,00	0,00	0,00
2.22.01.2.08.02	Penyediaan Jasa Komunikasi, Sumber Daya Air dan Listrik	338.970.160,00	0,00	0,00	0,00
		334.675.516,00	0,00	0,00	0,00
2.22.01.2.08.04	Penyediaan Jasa Pelayanan Umum Kantor	3.062.849.840,00	0,00	0,00	0,00
		3.028.233.140,00	0,00	0,00	0,00
2.22.01.2.09	Pemeliharaan Barang Milik Daerah Penunjang Urusan Pemerintahan Daerah	380.000.000,00	0,00	0,00	0,00
		369.986.649,00	0,00	0,00	0,00
2.22.01.2.09.02	Penyediaan Jasa Pemeliharaan, Biaya Pemeliharaan, Pajak dan Perizinan Kendaraan Dinas Operasional atau Lapangan	70.000.000,00	0,00	0,00	0,00
		65.270.474,00	0,00	0,00	0,00
2.22.01.2.09.05	Pemeliharaan Mebel	10.000.000,00	0,00	0,00	0,00
		9.903.000,00	0,00	0,00	0,00
2.22.01.2.09.06	Pemeliharaan Peralatan dan Mesin Lainnya	65.000.000,00	0,00	0,00	0,00
		64.480.475,00	0,00	0,00	0,00
2.22.01.2.09.09	Pemeliharaan/Rehabilitasi Gedung Kantor dan Bangunan Lainnya	80.000.000,00	0,00	0,00	0,00
		76.006.200,00	0,00	0,00	0,00
2.22.01.2.09.10	Pemeliharaan/Rehabilitasi Sarana dan Prasarana Gedung Kantor atau Bangunan Lainnya	155.000.000,00	0,00	0,00	0,00
		154.326.500,00	0,00	0,00	0,00
2.22.02	**PROGRAM PENGEMBANGAN KEBUDAYAAN**	708.680.000,00	0,00	0,00	0,00
		686.156.875,00	0,00	0,00	0,00
2.22.02.2.01	Pengelolaan Kebudayaan yang Masyarakat Pelakunya dalam Daerah Kabupaten/Kota	708.680.000,00	0,00	0,00	0,00
		686.156.875,00	0,00	0,00	0,00
2.22.02.2.01.01	Pelindungan, Pengembangan, Pemanfaatan Objek Pemajuan Kebudayaan	708.680.000,00	0,00	0,00	0,00
		686.156.875,00	0,00	0,00	0,00
2.22.03	**PROGRAM PENGEMBANGAN KESENIAN TRADISIONAL**	603.665.000,00	0,00	0,00	0,00
		581.023.116,00	0,00	0,00	0,00
2.22.03.2.01	Pembinaan Kesenian yang Masyarakat Pelakunya dalam Daerah Kabupaten/Kota	603.665.000,00	0,00	0,00	0,00
		581.023.116,00	0,00	0,00	0,00
2.22.03.2.01.01	Peningkatan Pendidikan dan Pelatihan Sumber Daya Manusia Kesenian Tradisional	40.000.000,00	0,00	0,00	0,00
		29.051.800,00	0,00	0,00	0,00
2.22.03.2.01.03	Peningkatan Kapasitas Tata Kelola Lembaga Kesenian Tradisional	563.665.000,00	0,00	0,00	0,00
		551.971.316,00	0,00	0,00	0,00
2.22.05	**PROGRAM PELESTARIAN DAN PENGELOLAAN CAGAR BUDAYA**	256.500.000,00	0,00	0,00	0,00
		217.701.440,00	0,00	0,00	0,00

KODE	URAIAN URUSAN, ORGANISASI, PROGRAM DAN KEGIATAN	ANGGARAN / REALISASI / KELOMPOK BELANJA			
		OPERASI	MODAL	TDK TERDUGA	TRANSFER
2.22.05.2.01	Penetapan Cagar Budaya Peringkat Kabupaten/Kota	5.000.000,00	0,00	0,00	0,00
		3.256.640,00	0,00	0,00	0,00
2.22.05.2.01.01	Pendaftaran Objek Diduga Cagar Budaya	5.000.000,00	0,00	0,00	0,00
		3.256.640,00	0,00	0,00	0,00
2.22.05.2.02	Pengelolaan Cagar Budaya Peringkat Kabupaten/Kota	251.500.000,00	0,00	0,00	0,00
		214.444.800,00	0,00	0,00	0,00
2.22.05.2.02.01	Pelindungan Cagar Budaya	251.500.000,00	0,00	0,00	0,00
		214.444.800,00	0,00	0,00	0,00
2.23	**PERPUSTAKAAN**	3.871.349.340,00	89.088.376,00	0,00	0,00
		3.717.331.940,00	86.882.230,00	0,00	0,00
2.23.01	**PROGRAM PENUNJANG URUSAN PEMERINTAHAN DAERAH KABUPATEN/KOTA**	3.692.917.766,00	58.657.100,00	0,00	0,00
		3.540.317.444,00	56.526.500,00	0,00	0,00
2.23.01.2.01	Perencanaan, Penganggaran, dan Evaluasi Kinerja Perangkat Daerah	13.869.700,00	0,00	0,00	0,00
		13.844.500,00	0,00	0,00	0,00
2.23.01.2.01.01	Penyusunan Dokumen Perencanaan Perangkat Daerah	5.000.000,00	0,00	0,00	0,00
		4.975.500,00	0,00	0,00	0,00
2.23.01.2.01.06	Koordinasi dan Penyusunan Laporan Capaian Kinerja dan Ikhtisar Realisasi Kinerja SKPD	8.869.700,00	0,00	0,00	0,00
		8.869.000,00	0,00	0,00	0,00
2.23.01.2.02	Administrasi Keuangan Perangkat Daerah	3.135.193.699,00	0,00	0,00	0,00
		2.994.354.590,00	0,00	0,00	0,00
2.23.01.2.02.01	Penyediaan Gaji dan Tunjangan ASN	3.082.786.874,00	0,00	0,00	0,00
		2.944.228.590,00	0,00	0,00	0,00
2.23.01.2.02.02	Penyediaan Administrasi Pelaksanaan Tugas ASN	49.600.000,00	0,00	0,00	0,00
		47.600.000,00	0,00	0,00	0,00
2.23.01.2.02.03	Pelaksanaan Penatausahaan dan Pengujian/Verifikasi Keuangan SKPD	1.363.640,00	0,00	0,00	0,00
		1.260.000,00	0,00	0,00	0,00
2.23.01.2.02.07	Koordinasi dan Penyusunan Laporan Keuangan Bulanan/ Triwulanan/ Semesteran SKPD	1.443.185,00	0,00	0,00	0,00
		1.266.000,00	0,00	0,00	0,00
2.23.01.2.05	Administrasi Kepegawaian Perangkat Daerah	2.000.000,00	0,00	0,00	0,00
		1.799.000,00	0,00	0,00	0,00
2.23.01.2.05.03	Pendataan dan Pengolahan Administrasi Kepegawaian	2.000.000,00	0,00	0,00	0,00
		1.799.000,00	0,00	0,00	0,00
2.23.01.2.06	Administrasi Umum Perangkat Daerah	97.758.875,00	0,00	0,00	0,00
		97.701.040,00	0,00	0,00	0,00
2.23.01.2.06.01	Penyediaan Komponen Instalasi Listrik/Penerangan Bangunan Kantor	5.000.000,00	0,00	0,00	0,00
		5.000.000,00	0,00	0,00	0,00
2.23.01.2.06.02	Penyediaan Peralatan dan Perlengkapan Kantor	5.480.000,00	0,00	0,00	0,00
		5.475.000,00	0,00	0,00	0,00

KODE	URAIAN URUSAN, ORGANISASI, PROGRAM DAN KEGIATAN	ANGGARAN / REALISASI / KELOMPOK BELANJA			
		OPERASI	MODAL	TDK TERDUGA	TRANSFER
2.23.01.2.06.05	Penyediaan Barang Cetakan dan Penggandaan	8.000.000,00	0,00	0,00	0,00
		8.000.000,00	0,00	0,00	0,00
2.23.01.2.06.07	Penyediaan Bahan/Material	26.828.875,00	0,00	0,00	0,00
		26.814.250,00	0,00	0,00	0,00
2.23.01.2.06.09	Penyelenggaraan Rapat Koordinasi dan Konsultasi SKPD	52.450.000,00	0,00	0,00	0,00
		52.411.790,00	0,00	0,00	0,00
2.23.01.2.07	Pengadaan Barang Milik Daerah Penunjang Urusan Pemerintah Daerah	719.992,00	58.657.100,00	0,00	0,00
		700.000,00	56.526.500,00	0,00	0,00
2.23.01.2.07.06	Pengadaan Peralatan dan Mesin Lainnya	719.992,00	40.477.100,00	0,00	0,00
		700.000,00	38.446.500,00	0,00	0,00
2.23.01.2.07.11	Pengadaan Sarana dan Prasarana Pendukung Gedung Kantor atau Bangunan Lainnya	0,00	18.180.000,00	0,00	0,00
		0,00	18.080.000,00	0,00	0,00
2.23.01.2.08	Penyediaan Jasa Penunjang Urusan Pemerintahan Daerah	362.800.000,00	0,00	0,00	0,00
		352.742.270,00	0,00	0,00	0,00
2.23.01.2.08.02	Penyediaan Jasa Komunikasi, Sumber Daya Air dan Listrik	126.400.000,00	0,00	0,00	0,00
		117.380.670,00	0,00	0,00	0,00
2.23.01.2.08.04	Penyediaan Jasa Pelayanan Umum Kantor	236.400.000,00	0,00	0,00	0,00
		235.361.600,00	0,00	0,00	0,00
2.23.01.2.09	Pemeliharaan Barang Milik Daerah Penunjang Urusan Pemerintahan Daerah	80.575.500,00	0,00	0,00	0,00
		79.176.044,00	0,00	0,00	0,00
2.23.01.2.09.02	Penyediaan Jasa Pemeliharaan, Biaya Pemeliharaan, Pajak dan Perizinan Kendaraan Dinas Operasional atau Lapangan	52.600.000,00	0,00	0,00	0,00
		51.218.144,00	0,00	0,00	0,00
2.23.01.2.09.06	Pemeliharaan Peralatan dan Mesin Lainnya	9.000.000,00	0,00	0,00	0,00
		8.999.900,00	0,00	0,00	0,00
2.23.01.2.09.11	Pemeliharaan/Rehabilitasi Sarana dan Prasarana Pendukung Gedung Kantor atau Bangunan Lainnya	18.975.500,00	0,00	0,00	0,00
		18.958.000,00	0,00	0,00	0,00
2.23.02	**PROGRAM PEMBINAAN PERPUSTAKAAN**	143.749.294,00	25.113.556,00	0,00	0,00
		142.752.896,00	25.111.730,00	0,00	0,00
2.23.02.2.01	Pengelolaan Perpustakaan Tingkat Daerah Kabupaten/Kota	81.249.294,00	25.113.556,00	0,00	0,00
		80.898.750,00	25.111.730,00	0,00	0,00
2.23.02.2.01.04	Pembinaan Perpustakaan pada Satuan Pendidikan Dasar di Seluruh Wilayah Kabupaten/Kota Sesuai dengan Standar Nasional Perpustakaan	15.000.000,00	0,00	0,00	0,00
		14.954.500,00	0,00	0,00	0,00
2.23.02.2.01.07	Pengembangan Layanan Perpustakaan Rujukan Tingkat Kabupaten/Kota	54.112.850,00	0,00	0,00	0,00
		53.808.000,00	0,00	0,00	0,00
2.23.02.2.01.09	Pengelolaan dan Pengembangan Bahan Pustaka	12.136.444,00	25.113.556,00	0,00	0,00
		12.136.250,00	25.111.730,00	0,00	0,00

KODE	URAIAN URUSAN, ORGANISASI, PROGRAM DAN KEGIATAN	ANGGARAN / REALISASI / KELOMPOK BELANJA			
		OPERASI	MODAL	TDK TERDUGA	TRANSFER
2.23.02.2.02	Pembudayaan Gemar Membaca Tingkat Daerah Kabupaten/Kota	62.500.000,00	0,00	0,00	0,00
		61.854.146,00	0,00	0,00	0,00
2.23.02.2.02.01	Sosiaisasi Budaya Baca dan Literasi pada Satuan Pendidikan Dasar dan Pendidikan Khusus serta Masyarakat	20.000.000,00	0,00	0,00	0,00
		19.459.201,00	0,00	0,00	0,00
2.23.02.2.02.04	Pengembangan Literasi Berbasis Inklusi Sosial	42.500.000,00	0,00	0,00	0,00
		42.394.945,00	0,00	0,00	0,00
2.23.03	**PROGRAM PELESTARIAN KOLEKSI NASIONAL DAN NASKAH KUNO**	34.682.280,00	5.317.720,00	0,00	0,00
		34.261.600,00	5.244.000,00	0,00	0,00
2.23.03.2.01	Pelestarian Naskah Kuno Milik Daerah Kabupaten/Kota	15.000.000,00	0,00	0,00	0,00
		14.725.000,00	0,00	0,00	0,00
2.23.03.2.01.02	Pengembangan, Pengolahan dan Pengalihmediaan Naskah Kuno yang Dimiliki oleh Masyarakat untuk Dilestarikan dan Didayagunakan	15.000.000,00	0,00	0,00	0,00
		14.725.000,00	0,00	0,00	0,00
2.23.03.2.02	Pengembangan Koleksi Budaya Etnis Nusantara yang Ditemukan oleh Pemerintah Daerah Kabupaten/Kota	19.682.280,00	5.317.720,00	0,00	0,00
		19.536.600,00	5.244.000,00	0,00	0,00
2.23.03.2.02.01	Seleksi dan Pengadaan Koleksi Budaya Etnis Nusantara	19.682.280,00	5.317.720,00	0,00	0,00
		19.536.600,00	5.244.000,00	0,00	0,00
2.24	**KEARSIPAN**	250.619.250,00	2.743.600,00	0,00	0,00
		250.389.500,00	2.740.000,00	0,00	0,00
2.24.02	**PROGRAM PENGELOLAAN ARSIP**	205.619.250,00	2.743.600,00	0,00	0,00
		205.422.100,00	2.740.000,00	0,00	0,00
2.24.02.2.01	Pengelolaan Arsip Dinamis Daerah Kabupaten/Kota	40.000.000,00	0,00	0,00	0,00
		39.893.450,00	0,00	0,00	0,00
2.24.02.2.01.01	Penciptaan dan Penggunaan Arsip Dinamis	0,00	0,00	0,00	0,00
		0,00	0,00	0,00	0,00
2.24.02.2.01.02	Pemeliharaan dan Penyusutan Arsip Dinamis	0,00	0,00	0,00	0,00
		0,00	0,00	0,00	0,00
2.24.02.2.01.03	Pengawasan Arsip Dinamis Kewenangan Kabupaten/Kota	40.000.000,00	0,00	0,00	0,00
		39.893.450,00	0,00	0,00	0,00
2.24.02.2.02	Pengelolaan Arsip Statis Daerah Kabupaten/Kota	92.006.400,00	2.743.600,00	0,00	0,00
		92.001.850,00	2.740.000,00	0,00	0,00
2.24.02.2.02.01	Pengumpulan dan Penyampaian Salinan Otentik Naskah Asli Arsip Terjaga kepada ANRI	0,00	0,00	0,00	0,00
		0,00	0,00	0,00	0,00
2.24.02.2.02.02	Akuisisi, Pengolahan, Preservasi, dan Akses Arsip Statis	92.006.400,00	2.743.600,00	0,00	0,00
		92.001.850,00	2.740.000,00	0,00	0,00
2.24.02.2.03	Pengelolaan Simpul Jaringan Informasi Kearsipan Nasional Tingkat Kabupaten/Kota	73.612.850,00	0,00	0,00	0,00
		73.526.800,00	0,00	0,00	0,00

KODE	URAIAN URUSAN, ORGANISASI, PROGRAM DAN KEGIATAN	ANGGARAN / REALISASI / KELOMPOK BELANJA			
		OPERASI	MODAL	TDK TERDUGA	TRANSFER
2.24.02.2.03.01	Penyediaan Informasi, Akses dan Layanan Kearsipan Tingkat Daerah Kabupaten/Kota Melalui JIKN	0,00	0,00	0,00	0,00
		0,00	0,00	0,00	0,00
2.24.02.2.03.02	Pemberdayaan Kapasitas Unit Kearsipan dan Lembaga Kearsipan Daerah Kabupaten/Kota	73.612.850,00	0,00	0,00	0,00
		73.526.800,00	0,00	0,00	0,00
2.24.03	**PROGRAM PERLINDUNGAN DAN PENYELAMATAN ARSIP**	35.000.000,00	0,00	0,00	0,00
		34.967.700,00	0,00	0,00	0,00
2.24.03.2.01	Pemusnahan Arsip Dilingkungan Pemerintah Daerah Kabupaten/Kota yang Memiliki Retensi di Bawah 10 (Sepuluh) Tahun	10.000.000,00	0,00	0,00	0,00
		9.999.000,00	0,00	0,00	0,00
2.24.03.2.01.01	Penilaian, Penetapan dan Pelaksanaan Pemusnahan Arsip yang Memiliki Retensi di Bawah 10 (Sepuluh) Tahun	10.000.000,00	0,00	0,00	0,00
		9.999.000,00	0,00	0,00	0,00
2.24.03.2.02	Perlindungan dan Penyelamatan Arsip Akibat Bencana yang Berskala Kabupaten/Kota	10.000.000,00	0,00	0,00	0,00
		9.982.900,00	0,00	0,00	0,00
2.24.03.2.02.02	Pemulihan dan Penyimpanan Arsip Akibat Bencana	10.000.000,00	0,00	0,00	0,00
		9.982.900,00	0,00	0,00	0,00
2.24.03.2.03	Penyelamatan Arsip Perangkat Daerah Kabupaten/Kota yang Digabung dan/atau Dibubarkan, dan Pemekaran Daerah Kecamatan dan Desa/Kelurahan	5.000.000,00	0,00	0,00	0,00
		4.999.000,00	0,00	0,00	0,00
2.24.03.2.03.01	Pendataan, Penyusunan Daftar dan Penilaian serta Penyerahan atau Pemusnahan Arsip bagi Penggabungan Perangkat Daerah Kabupaten/Kota	5.000.000,00	0,00	0,00	0,00
		4.999.000,00	0,00	0,00	0,00
2.24.03.2.03.02	Pendataan, Penyusunan Daftar dan Penilaian serta Penyerahan atau Pemusnahan Arsip bagi Pembubaran Perangkat Daerah Kabupaten/Kota	0,00	0,00	0,00	0,00
		0,00	0,00	0,00	0,00
2.24.03.2.04	Autentikasi Arsip Statis dan Arsip Hasil Alih Media Kabupaten/Kota	5.000.000,00	0,00	0,00	0,00
		4.987.200,00	0,00	0,00	0,00
2.24.03.2.04.01	Penilaian dan Penetapan Autentisitas Arsip Statis Sesuai Persyaratan Penjaminan Keabsahan Arsip	0,00	0,00	0,00	0,00
		0,00	0,00	0,00	0,00
2.24.03.2.04.02	Penilaian dan Penetapan Hasil Alih Media Sesuai Persyaratan Penjaminan Keabsahan Arsip	5.000.000,00	0,00	0,00	0,00
		4.987.200,00	0,00	0,00	0,00
2.24.03.2.05	Pencarian Arsip Statis Kabupaten/Kota yang Dinyatakan Hilang	5.000.000,00	0,00	0,00	0,00
		4.999.600,00	0,00	0,00	0,00
2.24.03.2.05.01	Penilaian dan Penetapan Autentisitas Arsip Statis yang Dinyatakan Hilang	0,00	0,00	0,00	0,00
		0,00	0,00	0,00	0,00
2.24.03.2.05.02	Evaluasi dan Penetapan Hasil Alih Media yang Dinyatakan Hilang	0,00	0,00	0,00	0,00
		0,00	0,00	0,00	0,00

KODE	URAIAN URUSAN, ORGANISASI, PROGRAM DAN KEGIATAN	ANGGARAN / REALISASI / KELOMPOK BELANJA			
		OPERASI	MODAL	TDK TERDUGA	TRANSFER
2.24.03.2.05.03	Penetapan dan Pengumuman Daftar Pencarian Arsip (DPA)	5.000.000,00	0,00	0,00	0,00
		4.999.600,00	0,00	0,00	0,00
2.24.04	**PROGRAM PERIZINAN PENGGUNAAN ARSIP**	10.000.000,00	0,00	0,00	0,00
		9.999.700,00	0,00	0,00	0,00
2.24.04.2.01	Pelayanan Izin Penggunaan Arsip yang Bersifat Tertutup di Kabupaten/Kota	10.000.000,00	0,00	0,00	0,00
		9.999.700,00	0,00	0,00	0,00
2.24.04.2.01.01	Penyusunan dan Penetapan SOP Penggunaan Arsip yang Bersifat Tertutup	10.000.000,00	0,00	0,00	0,00
		9.999.700,00	0,00	0,00	0,00
2.24.04.2.01.02	Penyediaan Daftar dan Penetapan Izin Penggunaan Arsip yang Bersifat Tertutup	0,00	0,00	0,00	0,00
		0,00	0,00	0,00	0,00
3	**URUSAN PEMERINTAHAN PILIHAN**	42.001.504.984,00	3.871.064.220,00	0,00	0,00
		40.342.588.724,00	3.615.212.824,24	0,00	0,00
3.25	**KELAUTAN DAN PERIKANAN**	8.952.442.197,00	122.031.561,00	0,00	0,00
		8.739.304.063,00	119.627.700,00	0,00	0,00
3.25.01	**PROGRAM PENUNJANG URUSAN PEMERINTAHAN DAERAH KABUPATEN/KOTA**	5.042.351.974,00	0,00	0,00	0,00
		4.908.938.370,00	0,00	0,00	0,00
3.25.01.2.01	Perencanaan, Penganggaran, dan Evaluasi Kinerja Perangkat Daerah	2.000.000,00	0,00	0,00	0,00
		2.000.000,00	0,00	0,00	0,00
3.25.01.2.01.01	Penyusunan Dokumen Perencanaan Perangkat Daerah	1.000.000,00	0,00	0,00	0,00
		1.000.000,00	0,00	0,00	0,00
3.25.01.2.01.06	Koordinasi dan Penyusunan Laporan Capaian Kinerja dan Ikhtisar Realisasi Kinerja SKPD	1.000.000,00	0,00	0,00	0,00
		1.000.000,00	0,00	0,00	0,00
3.25.01.2.02	Administrasi Keuangan Perangkat Daerah	4.636.673.658,00	0,00	0,00	0,00
		4.505.423.370,00	0,00	0,00	0,00
3.25.01.2.02.01	Penyediaan Gaji dan Tunjangan ASN	3.860.389.658,00	0,00	0,00	0,00
		3.733.644.887,00	0,00	0,00	0,00
3.25.01.2.02.02	Penyediaan Administrasi Pelaksanaan Tugas ASN	776.284.000,00	0,00	0,00	0,00
		771.778.483,00	0,00	0,00	0,00
3.25.01.2.06	Administrasi Umum Perangkat Daerah	153.773.291,00	0,00	0,00	0,00
		153.723.844,00	0,00	0,00	0,00
3.25.01.2.06.01	Penyediaan Komponen Instalasi Listrik/Penerangan Bangunan Kantor	5.320.109,00	0,00	0,00	0,00
		5.317.000,00	0,00	0,00	0,00
3.25.01.2.06.02	Penyediaan Peralatan dan Perlengkapan Kantor	10.332.991,00	0,00	0,00	0,00
		10.314.500,00	0,00	0,00	0,00
3.25.01.2.06.04	Penyediaan Bahan Logistik Kantor	18.995.500,00	0,00	0,00	0,00
		18.982.000,00	0,00	0,00	0,00
3.25.01.2.06.05	Penyediaan Barang Cetakan dan Penggandaan	18.719.691,00	0,00	0,00	0,00
		18.715.700,00	0,00	0,00	0,00

KODE	URAIAN URUSAN, ORGANISASI, PROGRAM DAN KEGIATAN	ANGGARAN / REALISASI / KELOMPOK BELANJA			
		OPERASI	MODAL	TDK TERDUGA	TRANSFER
3.25.01.2.06.07	Penyediaan Bahan/Material	34.000.000,00	0,00	0,00	0,00
		33.992.800,00	0,00	0,00	0,00
3.25.01.2.06.09	Penyelenggaraan Rapat Koordinasi dan Konsultasi SKPD	66.405.000,00	0,00	0,00	0,00
		66.401.844,00	0,00	0,00	0,00
3.25.01.2.08	Penyediaan Jasa Penunjang Urusan Pemerintahan Daerah	89.902.000,00	0,00	0,00	0,00
		87.962.623,00	0,00	0,00	0,00
3.25.01.2.08.01	Penyediaan Jasa Surat Menyurat	902.000,00	0,00	0,00	0,00
		900.000,00	0,00	0,00	0,00
3.25.01.2.08.02	Penyediaan Jasa Komunikasi, Sumber Daya Air dan Listrik	89.000.000,00	0,00	0,00	0,00
		87.062.623,00	0,00	0,00	0,00
3.25.01.2.09	Pemeliharaan Barang Milik Daerah Penunjang Urusan Pemerintahan Daerah	160.003.025,00	0,00	0,00	0,00
		159.828.533,00	0,00	0,00	0,00
3.25.01.2.09.02	Penyediaan Jasa Pemeliharaan, Biaya Pemeliharaan, Pajak dan Perizinan Kendaraan Dinas Operasional atau Lapangan	150.256.125,00	0,00	0,00	0,00
		150.240.533,00	0,00	0,00	0,00
3.25.01.2.09.05	Pemeliharaan Mebel	0,00	0,00	0,00	0,00
		0,00	0,00	0,00	0,00
3.25.01.2.09.06	Pemeliharaan Peralatan dan Mesin Lainnya	7.590.900,00	0,00	0,00	0,00
		7.588.000,00	0,00	0,00	0,00
3.25.01.2.09.09	Pemeliharaan/Rehabilitasi Gedung Kantor dan Bangunan Lainnya	2.156.000,00	0,00	0,00	0,00
		2.000.000,00	0,00	0,00	0,00
3.25.03	**PROGRAM PENGELOLAAN PERIKANAN TANGKAP**	1.153.925.039,00	119.031.561,00	0,00	0,00
		1.120.086.881,00	116.627.700,00	0,00	0,00
3.25.03.2.01	Pengelolaan Penangkapan Ikan di Wilayah Sungai, Danau, Waduk, Rawa, dan Genangan Air Lainnya yang Dapat Diusahakan dalam 1 (Satu) Daerah Kabupaten/ Kota	90.406.600,00	0,00	0,00	0,00
		88.401.500,00	0,00	0,00	0,00
3.25.03.2.01.01	Penyediaan Data dan Informasi Sumber Daya Ikan	10.000.000,00	0,00	0,00	0,00
		9.892.400,00	0,00	0,00	0,00
3.25.03.2.01.03	Penjaminan Ketersediaan Sarana Usaha Perikanan Tangkap	80.406.600,00	0,00	0,00	0,00
		78.509.100,00	0,00	0,00	0,00
3.25.03.2.02	Pemberdayaan Nelayan Kecil dalam Daerah Kabupaten/Kota	769.110.000,00	0,00	0,00	0,00
		751.896.270,00	0,00	0,00	0,00
3.25.03.2.02.01	Pengembangan Kapasitas Nelayan Kecil	748.550.000,00	0,00	0,00	0,00
		731.703.870,00	0,00	0,00	0,00
3.25.03.2.02.02	Pelaksanaan Fasilitasi Pembentukan dan Pengembangan Kelembagaan Nelayan Kecil	10.560.000,00	0,00	0,00	0,00
		10.407.500,00	0,00	0,00	0,00
3.25.03.2.02.03	Pelaksanaan Fasilitasi Bantuan Pendanaan, Bantuan Pembiayaan, Kemitraan Usaha	10.000.000,00	0,00	0,00	0,00
		9.784.900,00	0,00	0,00	0,00

KODE	URAIAN URUSAN, ORGANISASI, PROGRAM DAN KEGIATAN	ANGGARAN / REALISASI / KELOMPOK BELANJA			
		OPERASI	MODAL	TDK TERDUGA	TRANSFER
3.25.03.2.03	Pengelolaan dan Penyelenggaraan Tempat Pelelangan Ikan (TPI)	294.408.439,00	119.031.561,00	0,00	0,00
		279.789.111,00	116.627.700,00	0,00	0,00
3.25.03.2.03.02	Pelayanan Penyelenggaraan Tempat Pelelangan Ikan (TPI)	294.408.439,00	119.031.561,00	0,00	0,00
		279.789.111,00	116.627.700,00	0,00	0,00
3.25.04	**PROGRAM PENGELOLAAN PERIKANAN BUDIDAYA**	1.688.267.500,00	0,00	0,00	0,00
		1.669.668.377,00	0,00	0,00	0,00
3.25.04.2.02	Pemberdayaan Pembudi Daya Ikan Kecil	697.847.500,00	0,00	0,00	0,00
		690.594.527,00	0,00	0,00	0,00
3.25.04.2.02.01	Pengembangan Kapasitas Pembudi Daya Ikan Kecil	410.000.000,00	0,00	0,00	0,00
		406.114.677,00	0,00	0,00	0,00
3.25.04.2.02.02	Pelaksanaan Fasilitasi Pembentukan dan Pengembangan Kelembagaan Pembudi Daya Ikan Kecil	32.847.500,00	0,00	0,00	0,00
		32.568.700,00	0,00	0,00	0,00
3.25.04.2.02.04	Pemberian Pendampingan, Kemudahanan Akses Ilmu Pengetahuan, Teknologi dan Informasi, serta Penyelenggaraan Pendidikan dan Pelatihan	255.000.000,00	0,00	0,00	0,00
		251.911.150,00	0,00	0,00	0,00
3.25.04.2.04	Pengelolaan Pembudidayaan Ikan	990.420.000,00	0,00	0,00	0,00
		979.073.850,00	0,00	0,00	0,00
3.25.04.2.04.01	Penyediaan Data dan Informasi Pembudidayaan Ikan dalam 1 (Satu) Daerah Kabupaten/Kota	75.000.000,00	0,00	0,00	0,00
		75.000.000,00	0,00	0,00	0,00
3.25.04.2.04.03	Penjaminan Ketersediaan Sarana Pembudidayaan Ikan dalam 1 (Satu) Daerah Kabupaten/Kota	910.420.000,00	0,00	0,00	0,00
		899.390.450,00	0,00	0,00	0,00
3.25.04.2.04.04	Pengelolaan Kesehatan Ikan dan Lingkungan Budidaya dalam 1 (Satu) Daerah Kabupaten/Kota	5.000.000,00	0,00	0,00	0,00
		4.683.400,00	0,00	0,00	0,00
3.25.05	**PROGRAM PENGAWASAN SUMBER DAYA KELAUTAN DAN PERIKANAN**	89.400.000,00	0,00	0,00	0,00
		88.872.470,00	0,00	0,00	0,00
3.25.05.2.01	Pengawasan Sumber Daya Perikanan di Wilayah Sungai, Danau, Waduk, Rawa, dan Genangan Air Lainnya yang Dapat Diusahakan Dalam Kabupaten/Kota	89.400.000,00	0,00	0,00	0,00
		88.872.470,00	0,00	0,00	0,00
3.25.05.2.01.01	Pengawasan Usaha Perikanan Tangkap di Wilayah Sungai, Danau, Waduk, Rawa, dan Genangan Air Lainnya yang Dapat Diusahakan dalam Kabupaten/Kota	53.400.000,00	0,00	0,00	0,00
		52.872.470,00	0,00	0,00	0,00
3.25.05.2.01.02	Pengawasan Usaha Perikanan Bidang Pembudidayaan Ikan di Wilayah Sungai, Danau, Waduk, Rawa, dan Genangan Air Lainnya yang Dapat Diusahakan dalam Kabupaten/Kota	36.000.000,00	0,00	0,00	0,00
		36.000.000,00	0,00	0,00	0,00
3.25.06	**PROGRAM PENGOLAHAN DAN PEMASARAN HASIL PERIKANAN**	978.497.684,00	3.000.000,00	0,00	0,00
		951.737.965,00	3.000.000,00	0,00	0,00
3.25.06.2.01	Penerbitan Tanda Daftar Usaha Pengolahan Hasil Perikanan bagi Usaha Skala Mikro dan Kecil	5.000.000,00	0,00	0,00	0,00
		4.830.900,00	0,00	0,00	0,00

KODE	URAIAN URUSAN, ORGANISASI, PROGRAM DAN KEGIATAN	ANGGARAN / REALISASI / KELOMPOK BELANJA			
		OPERASI	MODAL	TDK TERDUGA	TRANSFER
3.25.06.2.01.01	Penyediaan Data dan Informasi Usaha Pemasaran dan Pengolahan Hasil Perikanan dalam 1 (Satu) Daerah Kabupaten/Kota	5.000.000,00	0,00	0,00	0,00
		4.830.900,00	0,00	0,00	0,00
3.25.06.2.02	Pembinaan Mutu dan Keamanan Hasil Perikanan bagi Usaha Pengolahan dan Pemasaran Skala Mikro dan Kecil	220.900.000,00	0,00	0,00	0,00
		214.129.300,00	0,00	0,00	0,00
3.25.06.2.02.01	Pelaksanaan Bimbingan dan Penerapan Persyaratan atau Standar pada Usaha Pengolahan dan Pemasaran Skala Mikro dan Kecil	220.900.000,00	0,00	0,00	0,00
		214.129.300,00	0,00	0,00	0,00
3.25.06.2.03	Penyediaan dan Penyaluran Bahan Baku Industri Pengolahan Ikan dalam 1 (Satu) Daerah Kabupaten/ Kota	752.597.684,00	3.000.000,00	0,00	0,00
		732.777.765,00	3.000.000,00	0,00	0,00
3.25.06.2.03.01	Peningkatan Ketersediaan Ikan untuk Konsumsi dan Usaha Pengolahan dalam 1 (Satu) Daerah Kabupaten/Kota	283.290.184,00	0,00	0,00	0,00
		279.742.815,00	0,00	0,00	0,00
3.25.06.2.03.02	Pemberian Fasilitas bagi Pelaku Usaha Perikanan Skala Mikro dan Kecil dalam 1 (Satu) Daerah Kabupaten/Kota	469.307.500,00	3.000.000,00	0,00	0,00
		453.034.950,00	3.000.000,00	0,00	0,00
3.26	**PARIWISATA**	2.436.648.000,00	408.260.000,00	0,00	0,00
		2.222.292.756,00	407.772.000,00	0,00	0,00
3.26.02	**PROGRAM PENINGKATAN DAYA TARIK DESTINASI PARIWISATA**	1.051.648.000,00	408.260.000,00	0,00	0,00
		952.401.066,00	407.772.000,00	0,00	0,00
3.26.02.2.01	Pengelolaan Daya Tarik Wisata Kabupaten/Kota	462.350.000,00	0,00	0,00	0,00
		455.900.866,00	0,00	0,00	0,00
3.26.02.2.01.03	Pengembangan Daya Tarik Wisata Kabupaten/Kota	442.350.000,00	0,00	0,00	0,00
		436.122.876,00	0,00	0,00	0,00
3.26.02.2.01.04	Monitoring dan Evaluasi Pengelolaan Daya Tarik Wisata Kabupaten/Kota	20.000.000,00	0,00	0,00	0,00
		19.777.990,00	0,00	0,00	0,00
3.26.02.2.03	Pengelolaan Destinasi Pariwisata Kabupaten/Kota	354.298.000,00	408.260.000,00	0,00	0,00
		314.233.600,00	407.772.000,00	0,00	0,00
3.26.02.2.03.04	Pengadaan/Pemeliharaan/Rehabilitasi Sarana dan Prasarana dalam Pengelolaan Destinasi Pariwisata Kabupaten/Kota	14.640.000,00	408.260.000,00	0,00	0,00
		13.160.000,00	407.772.000,00	0,00	0,00
3.26.02.2.03.05	Monitoring dan Evaluasi Pengelolaan Destinasi Pariwisata Kabupaten/Kota	120.000.000,00	0,00	0,00	0,00
		119.561.000,00	0,00	0,00	0,00
3.26.02.2.03.06	Pemberdayaan Masyarakat dalam Pengelolaan Destinasi Pariwisata Kabupaten/Kota	219.658.000,00	0,00	0,00	0,00
		181.512.600,00	0,00	0,00	0,00
3.26.02.2.04	Penetapan Tanda Daftar Usaha Pariwisata Daerah Kabupaten/Kota	235.000.000,00	0,00	0,00	0,00
		182.266.600,00	0,00	0,00	0,00

KODE	URAIAN URUSAN, ORGANISASI, PROGRAM DAN KEGIATAN	ANGGARAN / REALISASI / KELOMPOK BELANJA			
		OPERASI	MODAL	TDK TERDUGA	TRANSFER
3.26.02.2.04.04	Pembinaan dan Pengawasan Usaha Pariwisata	200.000.000,00	0,00	0,00	0,00
		147.990.000,00	0,00	0,00	0,00
3.26.02.2.04.05	Fasilitasi Standarisasi Industri dan Usaha Pariwisata	35.000.000,00	0,00	0,00	0,00
		34.276.600,00	0,00	0,00	0,00
3.26.03	**PROGRAM PEMASARAN PARIWISATA**	905.000.000,00	0,00	0,00	0,00
		843.297.316,00	0,00	0,00	0,00
3.26.03.2.01	Pemasaran Pariwisata Dalam dan Luar Negeri Daya Tarik, Destinasi dan Kawasan Strategis Pariwisata Kabupaten/Kota	905.000.000,00	0,00	0,00	0,00
		843.297.316,00	0,00	0,00	0,00
3.26.03.2.01.01	Penguatan Promosi Melalui Media Cetak, Elektronik, dan Media Lainnya Baik Dalam dan Luar Negeri	610.000.000,00	0,00	0,00	0,00
		599.377.800,00	0,00	0,00	0,00
3.26.03.2.01.02	Fasilitasi Kegiatan Pemasaran Pariwisata Baik Dalam dan Luar Negeri Pariwisata Kabupaten/Kota	65.000.000,00	0,00	0,00	0,00
		59.669.166,00	0,00	0,00	0,00
3.26.03.2.01.03	Penyediaan Data dan Penyebaran Informasi Pariwisata Kabupaten/Kota, Baik Dalam dan Luar Negeri	30.000.000,00	0,00	0,00	0,00
		28.804.750,00	0,00	0,00	0,00
3.26.03.2.01.04	Peningkatan Kerja Sama dan Kemitraan Pariwisata Dalam dan Luar Negeri	200.000.000,00	0,00	0,00	0,00
		155.445.600,00	0,00	0,00	0,00
3.26.04	**PROGRAM PENGEMBANGAN EKONOMI KREATIF MELALUI PEMANFAATAN DAN PERLINDUNGAN HAK KEKAYAAN INTELEKTUAL**	110.000.000,00	0,00	0,00	0,00
		106.769.074,00	0,00	0,00	0,00
3.26.04.2.02	Pengembangan Ekosistem Ekonomi Kreatif	110.000.000,00	0,00	0,00	0,00
		106.769.074,00	0,00	0,00	0,00
3.26.04.2.02.05	Pengembangan Sistem Pemasaran	110.000.000,00	0,00	0,00	0,00
		106.769.074,00	0,00	0,00	0,00
3.26.05	**PROGRAM PENGEMBANGAN SUMBER DAYA PARIWISATA DAN EKONOMI KREATIF**	370.000.000,00	0,00	0,00	0,00
		319.825.300,00	0,00	0,00	0,00
3.26.05.2.01	Pelaksanaan Peningkatan Kapasitas Sumber Daya Manusia Pariwisata dan Ekonomi Kreatif Tingkat Dasar	230.500.000,00	0,00	0,00	0,00
		187.280.500,00	0,00	0,00	0,00
3.26.05.2.01.01	Pengembangan Kompetensi SDM Pariwisata dan Ekonomi Kreatif Tingkat Dasar	30.500.000,00	0,00	0,00	0,00
		30.415.000,00	0,00	0,00	0,00
3.26.05.2.01.02	Peningkatan Peran Serta Masyarakat dalam Pengembangan Kemitraan Pariwisata	200.000.000,00	0,00	0,00	0,00
		156.865.500,00	0,00	0,00	0,00
3.26.05.2.02	Pengembangan Kapasitas Pelaku Ekonomi Kreatif	139.500.000,00	0,00	0,00	0,00
		132.544.800,00	0,00	0,00	0,00
3.26.05.2.02.01	Pelatihan, Bimbingan Teknis, dan Pendampingan Ekonomi Kreatif	70.000.000,00	0,00	0,00	0,00
		63.990.500,00	0,00	0,00	0,00

KODE	URAIAN URUSAN, ORGANISASI, PROGRAM DAN KEGIATAN	ANGGARAN / REALISASI / KELOMPOK BELANJA			
		OPERASI	MODAL	TDK TERDUGA	TRANSFER
3.26.05.2.02.02	Dukungan Fasilitasi Menghadapi Perkembangan Teknologi di Dunia Usaha	69.500.000,00	0,00	0,00	0,00
		68.554.300,00	0,00	0,00	0,00
3.27	**PERTANIAN**	21.609.704.628,00	839.612.536,00	0,00	0,00
		20.682.193.420,00	826.241.530,00	0,00	0,00
3.27.01	**PROGRAM PENUNJANG URUSAN PEMERINTAHAN DAERAH KABUPATEN/KOTA**	6.391.627.566,00	81.550.000,00	0,00	0,00
		6.215.163.306,00	77.699.500,00	0,00	0,00
3.27.01.2.01	Perencanaan, Penganggaran, dan Evaluasi Kinerja Perangkat Daerah	40.000.000,00	0,00	0,00	0,00
		39.982.450,00	0,00	0,00	0,00
3.27.01.2.01.01	Penyusunan Dokumen Perencanaan Perangkat Daerah	20.000.000,00	0,00	0,00	0,00
		19.989.900,00	0,00	0,00	0,00
3.27.01.2.01.06	Koordinasi dan Penyusunan Laporan Capaian Kinerja dan Ikhtisar Realisasi Kinerja SKPD	20.000.000,00	0,00	0,00	0,00
		19.992.550,00	0,00	0,00	0,00
3.27.01.2.02	Administrasi Keuangan Perangkat Daerah	5.215.970.206,00	0,00	0,00	0,00
		5.094.345.022,00	0,00	0,00	0,00
3.27.01.2.02.01	Penyediaan Gaji dan Tunjangan ASN	5.150.050.206,00	0,00	0,00	0,00
		5.029.095.022,00	0,00	0,00	0,00
3.27.01.2.02.02	Penyediaan Administrasi Pelaksanaan Tugas ASN	65.920.000,00	0,00	0,00	0,00
		65.250.000,00	0,00	0,00	0,00
3.27.01.2.05	Administrasi Kepegawaian Perangkat Daerah	0,00	0,00	0,00	0,00
		0,00	0,00	0,00	0,00
3.27.01.2.05.09	Pendidikan dan Pelatihan Pegawai Berdasarkan Tugas dan Fungsi	0,00	0,00	0,00	0,00
		0,00	0,00	0,00	0,00
3.27.01.2.06	Administrasi Umum Perangkat Daerah	227.572.302,00	81.550.000,00	0,00	0,00
		227.064.329,00	77.699.500,00	0,00	0,00
3.27.01.2.06.02	Penyediaan Peralatan dan Perlengkapan Kantor	87.450.000,00	81.550.000,00	0,00	0,00
		87.093.707,00	77.699.500,00	0,00	0,00
3.27.01.2.06.09	Penyelenggaraan Rapat Koordinasi dan Konsultasi SKPD	140.122.302,00	0,00	0,00	0,00
		139.970.622,00	0,00	0,00	0,00
3.27.01.2.08	Penyediaan Jasa Penunjang Urusan Pemerintahan Daerah	776.608.698,00	0,00	0,00	0,00
		731.566.755,00	0,00	0,00	0,00
3.27.01.2.08.02	Penyediaan Jasa Komunikasi, Sumber Daya Air dan Listrik	89.177.498,00	0,00	0,00	0,00
		83.033.750,00	0,00	0,00	0,00
3.27.01.2.08.03	Penyediaan Jasa Peralatan dan Perlengkapan Kantor	28.000.000,00	0,00	0,00	0,00
		25.922.950,00	0,00	0,00	0,00
3.27.01.2.08.04	Penyediaan Jasa Pelayanan Umum Kantor	659.431.200,00	0,00	0,00	0,00
		622.610.055,00	0,00	0,00	0,00
3.27.01.2.09	Pemeliharaan Barang Milik Daerah Penunjang Urusan Pemerintahan Daerah	131.476.360,00	0,00	0,00	0,00
		122.204.750,00	0,00	0,00	0,00

KODE	URAIAN URUSAN, ORGANISASI, PROGRAM DAN KEGIATAN	ANGGARAN / REALISASI / KELOMPOK BELANJA			
		OPERASI	MODAL	TDK TERDUGA	TRANSFER
3.27.01.2.09.02	Penyediaan Jasa Pemeliharaan, Biaya Pemeliharaan, Pajak dan Perizinan Kendaraan Dinas Operasional atau Lapangan	48.350.000,00	0,00	0,00	0,00
		41.731.500,00	0,00	0,00	0,00
3.27.01.2.09.05	Pemeliharaan Mebel	10.000.000,00	0,00	0,00	0,00
		9.980.000,00	0,00	0,00	0,00
3.27.01.2.09.06	Pemeliharaan Peralatan dan Mesin Lainnya	23.126.360,00	0,00	0,00	0,00
		20.500.000,00	0,00	0,00	0,00
3.27.01.2.09.11	Pemeliharaan/Rehabilitasi Sarana dan Prasarana Pendukung Gedung Kantor atau Bangunan Lainnya	50.000.000,00	0,00	0,00	0,00
		49.993.250,00	0,00	0,00	0,00
3.27.02	**PROGRAM PENYEDIAAN DAN PENGEMBANGAN SARANA PERTANIAN**	6.149.866.012,00	31.115.918,00	0,00	0,00
		5.751.557.887,00	30.898.000,00	0,00	0,00
3.27.02.2.01	Pengawasan Penggunaan Sarana Pertanian	2.742.866.012,00	31.115.918,00	0,00	0,00
		2.484.641.647,00	30.898.000,00	0,00	0,00
3.27.02.2.01.01	Pengawasan Penggunaan Sarana Pendukung Pertanian Sesuai dengan Komoditas, Teknologi dan Spesifik Lokasi	2.146.408.530,00	19.498.400,00	0,00	0,00
		1.906.770.297,00	19.352.000,00	0,00	0,00
3.27.02.2.01.02	Pendampingan Penggunaan Sarana Pendukung Pertanian	596.457.482,00	11.617.518,00	0,00	0,00
		577.871.350,00	11.546.000,00	0,00	0,00
3.27.02.2.02	Pengelolaan Sumber Daya Genetik (SDG) Hewan, Tumbuhan, dan Mikro Organisme Kewenangan Kabupaten/Kota	240.000.000,00	0,00	0,00	0,00
		239.999.200,00	0,00	0,00	0,00
3.27.02.2.02.02	Peningkatan Kualitas SDG Hewan/Tanaman	240.000.000,00	0,00	0,00	0,00
		239.999.200,00	0,00	0,00	0,00
3.27.02.2.03	Peningkatan Mutu dan Peredaran Benih/Bibit Ternak dan Tanaman Pakan Ternak serta Pakan dalam Daerah Kabupaten/Kota	430.000.000,00	0,00	0,00	0,00
		429.081.850,00	0,00	0,00	0,00
3.27.02.2.03.01	Pengawasan Mutu Benih/Bibit Ternak, Bahan Pakan/Pakan/Tanaman Skala Kecil	405.000.000,00	0,00	0,00	0,00
		404.328.100,00	0,00	0,00	0,00
3.27.02.2.03.02	Pengawasan Peredaran Bahan Pakan/Pakan, Benih/Bibit Hijauan Pakan Ternak	25.000.000,00	0,00	0,00	0,00
		24.753.750,00	0,00	0,00	0,00
3.27.02.2.04	Pengawasan Obat Hewan di Tingkat Pengecer	10.000.000,00	0,00	0,00	0,00
		9.950.750,00	0,00	0,00	0,00
3.27.02.2.04.01	Pemeriksaan Mutu, Khasiat dan Keamanan Peredaran Obat Hewan	10.000.000,00	0,00	0,00	0,00
		9.950.750,00	0,00	0,00	0,00
3.27.02.2.05	Pengendalian dan Pengawasan Penyediaan dan Peredaran Benih/Bibit Ternak, dan Hijauan Pakan Ternak dalam Daerah Kabupaten/Kota	1.322.000.000,00	0,00	0,00	0,00
		1.242.652.240,00	0,00	0,00	0,00

KODE	URAIAN URUSAN, ORGANISASI, PROGRAM DAN KEGIATAN	ANGGARAN / REALISASI / KELOMPOK BELANJA			
		OPERASI	MODAL	TDK TERDUGA	TRANSFER
3.27.02.2.05.03	Pengawasan Peredaran dan Sertifikasi Benih/Bibit Ternak	5.000.000,00	0,00	0,00	0,00
		4.826.120,00	0,00	0,00	0,00
3.27.02.2.05.05	Pengendalian Penyediaan Benih/Bibit Ternak dan Hijauan Pakan Ternak	1.317.000.000,00	0,00	0,00	0,00
		1.237.826.120,00	0,00	0,00	0,00
3.27.02.2.06	Penyediaan Benih/Bibit Ternak dan Hijauan Pakan Ternak yang Sumbernya dalam 1 (Satu) Daerah Kabupaten/Kota Lain	1.405.000.000,00	0,00	0,00	0,00
		1.345.232.200,00	0,00	0,00	0,00
3.27.02.2.06.01	Pengadaan Benih/Bibit Ternak yang Sumbernya dari Daerah Kabupaten/Kota Lain	1.405.000.000,00	0,00	0,00	0,00
		1.345.232.200,00	0,00	0,00	0,00
3.27.03	**PROGRAM PENYEDIAAN DAN PENGEMBANGAN PRASARANA PERTANIAN**	6.142.390.832,00	681.946.618,00	0,00	0,00
		6.110.746.763,00	679.292.030,00	0,00	0,00
3.27.03.2.02	Pembangunan Prasarana Pertanian	6.137.390.832,00	681.946.618,00	0,00	0,00
		6.106.746.513,00	679.292.030,00	0,00	0,00
3.27.03.2.02.01	Pembangunan, Rehabilitasi dan Pemeliharaan Jaringan Irigasi Usaha Tani	2.111.000.000,00	0,00	0,00	0,00
		2.101.077.300,00	0,00	0,00	0,00
3.27.03.2.02.03	Pembangunan, Rehabilitasi dan Pemeliharaan Jalan Usaha Tani	2.515.206.756,00	110.673.244,00	0,00	0,00
		2.509.151.840,00	110.243.530,00	0,00	0,00
3.27.03.2.02.09	Pembangunan, Rehabilitasi dan Pemeliharaan Prasarana Pertanian Lainnya	1.511.184.076,00	571.273.374,00	0,00	0,00
		1.496.517.373,00	569.048.500,00	0,00	0,00
3.27.03.2.03	Pengelolaan Wilayah Sumber Bibit Ternak dan Rumpun/Galur Ternak dalam Daerah Kabupaten/ Kota	5.000.000,00	0,00	0,00	0,00
		4.000.250,00	0,00	0,00	0,00
3.27.03.2.03.01	Pelestarian dan Pemanfaatan Wilayah Sumber Bibit Ternak dan Rumpun/Galur Ternak	5.000.000,00	0,00	0,00	0,00
		4.000.250,00	0,00	0,00	0,00
3.27.04	**PROGRAM PENGENDALIAN KESEHATAN HEWAN DAN KESEHATAN MASYARAKAT VETERINER**	584.725.000,00	0,00	0,00	0,00
		474.796.396,00	0,00	0,00	0,00
3.27.04.2.01	Penjaminan Kesehatan Hewan, Penutupan dan Pembukaan Daerah Wabah Penyakit Hewan Menular Dalam daerah Kabupaten/Kota	50.000.000,00	0,00	0,00	0,00
		49.874.400,00	0,00	0,00	0,00
3.27.04.2.01.01	Pengendalian dan Penanggulangan Penyakit Hewan dan Zoonosis	50.000.000,00	0,00	0,00	0,00
		49.874.400,00	0,00	0,00	0,00
3.27.04.2.02	Pengawasan Pemasukan dan Pengeluaran Hewan dan Produk Hewan Daerah Kabupaten/Kota	5.000.000,00	0,00	0,00	0,00
		4.989.900,00	0,00	0,00	0,00
3.27.04.2.02.01	Penilaian Risiko Penyakit Hewan dan Keamanan Produk Hewan	5.000.000,00	0,00	0,00	0,00
		4.989.900,00	0,00	0,00	0,00
3.27.04.2.03	Pengelolaan Pelayanan Jasa Laboratorium dan Jasa Medik Veteriner dalam Daerah Kabupaten/Kota	481.725.000,00	0,00	0,00	0,00
		372.572.846,00	0,00	0,00	0,00

KODE	URAIAN URUSAN, ORGANISASI, PROGRAM DAN KEGIATAN	ANGGARAN / REALISASI / KELOMPOK BELANJA			
		OPERASI	MODAL	TDK TERDUGA	TRANSFER
3.27.04.2.03.01	Penyediaan Pelayanan Jasa Laboratorium	15.000.000,00	0,00	0,00	0,00
		15.000.000,00	0,00	0,00	0,00
3.27.04.2.03.02	Penyediaan Pelayanan Jasa Medik Veteriner	466.725.000,00	0,00	0,00	0,00
		357.572.846,00	0,00	0,00	0,00
3.27.04.2.04	Penerapan dan Pengawasan Persyaratan Teknis Kesehatan Masyarakat Veteriner	40.000.000,00	0,00	0,00	0,00
		39.584.650,00	0,00	0,00	0,00
3.27.04.2.04.01	Pendampingan Unit Usaha Hewan dan Produk Hewan	25.000.000,00	0,00	0,00	0,00
		24.907.900,00	0,00	0,00	0,00
3.27.04.2.04.02	Pengawasan Peredaran Hewan dan Produk Hewan	5.000.000,00	0,00	0,00	0,00
		4.990.500,00	0,00	0,00	0,00
3.27.04.2.04.04	Pengujian Laboratorium Kesehatan Masyarakat Veteriner	10.000.000,00	0,00	0,00	0,00
		9.686.250,00	0,00	0,00	0,00
3.27.04.2.05	Penerapan dan Pengawasan Persyaratan Teknis Kesejahteraan Hewan	8.000.000,00	0,00	0,00	0,00
		7.774.600,00	0,00	0,00	0,00
3.27.04.2.05.01	Pendampingan Penerapan Unit Kesejahteraan Hewan	8.000.000,00	0,00	0,00	0,00
		7.774.600,00	0,00	0,00	0,00
3.27.05	**PROGRAM PENGENDALIAN DAN PENANGGULANGAN BENCANA PERTANIAN**	136.000.000,00	0,00	0,00	0,00
		130.694.420,00	0,00	0,00	0,00
3.27.05.2.01	Pengendalian dan Penanggulangan Bencana Pertanian Kabupaten/Kota	136.000.000,00	0,00	0,00	0,00
		130.694.420,00	0,00	0,00	0,00
3.27.05.2.01.01	Pengendalian Organisme Pengganggu Tumbuhan (OPT) Tanaman Pangan, Hortikultura, dan Perkebunan	96.000.000,00	0,00	0,00	0,00
		91.012.420,00	0,00	0,00	0,00
3.27.05.2.01.03	Pencegahan, Penanganan Kebakaran Lahan, dan Gangguan Usaha Tanaman Pangan, Hortikultura, dan Perkebunan	40.000.000,00	0,00	0,00	0,00
		39.682.000,00	0,00	0,00	0,00
3.27.06	**PROGRAM PERIZINAN USAHA PERTANIAN**	5.000.000,00	0,00	0,00	0,00
		3.945.000,00	0,00	0,00	0,00
3.27.06.2.02	Penerbitan Izin Usaha Produksi Benih/Bibit Ternak dan Pakan, Fasilitas Pemeliharaan Hewan, Rumah Sakit Hewan/Pasar Hewan, Rumah Potong Hewan	5.000.000,00	0,00	0,00	0,00
		3.945.000,00	0,00	0,00	0,00
3.27.06.2.02.01	Penatausahaan Penerbitan Izin Usaha Produksi Benih/Bibit Ternak dan Pakan, Fasilitas Pemeliharaan Hewan, Rumah Sakit Hewan/Pasar Hewan, Rumah Potong Hewan	5.000.000,00	0,00	0,00	0,00
		3.945.000,00	0,00	0,00	0,00
3.27.07	**PROGRAM PENYULUHAN PERTANIAN**	2.200.095.218,00	45.000.000,00	0,00	0,00
		1.995.289.648,00	38.352.000,00	0,00	0,00
3.27.07.2.01	Pelaksanaan Penyuluhan Pertanian	2.200.095.218,00	45.000.000,00	0,00	0,00
		1.995.289.648,00	38.352.000,00	0,00	0,00

KODE	URAIAN URUSAN, ORGANISASI, PROGRAM DAN KEGIATAN	ANGGARAN / REALISASI / KELOMPOK BELANJA			
		OPERASI	MODAL	TDK TERDUGA	TRANSFER
3.27.07.2.01.01	Peningkatan Kapasitas Kelembagaan Penyuluhan Pertanian di Kecamatan dan Desa	161.000.000,00	0,00	0,00	0,00
		153.745.625,00	0,00	0,00	0,00
3.27.07.2.01.02	Pengembangan Kapasitas Kelembagaan Petani di Kecamatan dan Desa	975.592.663,00	45.000.000,00	0,00	0,00
		884.241.573,00	38.352.000,00	0,00	0,00
3.27.07.2.01.03	Penyediaan dan Pemanfaatan Sarana dan Prasarana Penyuluhan Pertanian	1.046.908.555,00	0,00	0,00	0,00
		948.032.950,00	0,00	0,00	0,00
3.27.07.2.01.04	Pembentukan Badan Usaha Milik Petani	16.594.000,00	0,00	0,00	0,00
		9.269.500,00	0,00	0,00	0,00
3.30	**PERDAGANGAN**	3.596.460.000,00	202.780.000,00	0,00	0,00
		3.495.965.329,00	200.650.050,00	0,00	0,00
3.30.03	**PROGRAM PENINGKATAN SARANA DISTRIBUSI PERDAGANGAN**	1.584.790.000,00	192.280.000,00	0,00	0,00
		1.568.788.654,00	190.155.000,00	0,00	0,00
3.30.03.2.01	Pembangunan dan Pengelolaan Sarana Distribusi Perdagangan	1.534.790.000,00	192.280.000,00	0,00	0,00
		1.518.788.654,00	190.155.000,00	0,00	0,00
3.30.03.2.01.01	Penyediaan Sarana Distribusi Perdagangan	0,00	180.280.000,00	0,00	0,00
		0,00	178.155.000,00	0,00	0,00
3.30.03.2.01.02	Fasilitasi Pengelolaan Sarana Distribusi Perdagangan	1.534.790.000,00	12.000.000,00	0,00	0,00
		1.518.788.654,00	12.000.000,00	0,00	0,00
3.30.03.2.02	Pembinaan Terhadap Pengelola Sarana Distribusi Perdagangan Masyarakat di Wilayah Kerjanya	50.000.000,00	0,00	0,00	0,00
		50.000.000,00	0,00	0,00	0,00
3.30.03.2.02.01	Pembinaan dan Pengendalian Pengelola Sarana Distribusi Perdagangan	50.000.000,00	0,00	0,00	0,00
		50.000.000,00	0,00	0,00	0,00
3.30.04	**PROGRAM STABILISASI HARGA BARANG KEBUTUHAN POKOK DAN BARANG PENTING**	1.780.500.000,00	10.500.000,00	0,00	0,00
		1.700.782.260,00	10.495.050,00	0,00	0,00
3.30.04.2.02	Pengendalian Harga, dan Stok Barang Kebutuhan Pokok dan Barang Penting di Tingkat Pasar Kabupaten/Kota	1.764.500.000,00	10.500.000,00	0,00	0,00
		1.685.114.260,00	10.495.050,00	0,00	0,00
3.30.04.2.02.02	Pemantauan Harga dan Stok Barang Kebutuhan Pokok dan Barang Penting pada Pasar Rakyat yang Terintegrasi dalam Sistem Informasi Perdagangan	15.000.000,00	0,00	0,00	0,00
		14.463.750,00	0,00	0,00	0,00
3.30.04.2.02.03	Pelaksanaan Operasi Pasar Reguler dan Pasar Khusus yang Berdampak dalam 1 (Satu) Kabupaten/Kota	1.749.500.000,00	10.500.000,00	0,00	0,00
		1.670.650.510,00	10.495.050,00	0,00	0,00
3.30.04.2.03	Pengawasan Pupuk dan Pestisida Bersubsidi di Tingkat Daerah Kabupaten/Kota	16.000.000,00	0,00	0,00	0,00
		15.668.000,00	0,00	0,00	0,00
3.30.04.2.03.03	Pengawasan Penyaluran dan Penggunaan Pupuk dan Pestisida Bersubsidi	16.000.000,00	0,00	0,00	0,00
		15.668.000,00	0,00	0,00	0,00
3.30.05	**PROGRAM PENGEMBANGAN EKSPOR**	40.000.000,00	0,00	0,00	0,00
		36.460.815,00	0,00	0,00	0,00

KODE	URAIAN URUSAN, ORGANISASI, PROGRAM DAN KEGIATAN	ANGGARAN / REALISASI / KELOMPOK BELANJA			
		OPERASI	MODAL	TDK TERDUGA	TRANSFER
3.30.05.2.01	Penyelenggaraan Promosi Dagang Melalui Pameran Dagang dan Misi Dagang bagi Produk Ekspor Unggulan yang Terdapat pada 1 (Satu) Daerah Kabupaten/Kota	40.000.000,00	0,00	0,00	0,00
		36.460.815,00	0,00	0,00	0,00
3.30.05.2.01.02	Pameran Dagang Nasional	10.000.000,00	0,00	0,00	0,00
		9.131.450,00	0,00	0,00	0,00
3.30.05.2.01.04	Misi Dagang bagi Produk Ekspor Unggulan	30.000.000,00	0,00	0,00	0,00
		27.329.365,00	0,00	0,00	0,00
3.30.06	**PROGRAM STANDARDISASI DAN PERLINDUNGAN KONSUMEN**	191.170.000,00	0,00	0,00	0,00
		189.933.600,00	0,00	0,00	0,00
3.30.06.2.01	Pelaksanaan Metrologi Legal, Berupa Tera, Tera Ulang, dan Pengawasan	191.170.000,00	0,00	0,00	0,00
		189.933.600,00	0,00	0,00	0,00
3.30.06.2.01.01	Pelaksanaan Metrologi Legal, Berupa Tera, Tera Ulang	164.640.000,00	0,00	0,00	0,00
		163.886.000,00	0,00	0,00	0,00
3.30.06.2.01.02	Pengawasan/Penyuluhan Metrologi Legal	26.530.000,00	0,00	0,00	0,00
		26.047.600,00	0,00	0,00	0,00
3.31	**PERINDUSTRIAN**	5.251.250.159,00	2.298.380.123,00	0,00	0,00
		5.082.406.996,00	2.060.921.544,24	0,00	0,00
3.31.01	**PROGRAM PENUNJANG URUSAN PEMERINTAHAN DAERAH KABUPATEN/KOTA**	4.288.977.709,00	46.610.123,00	0,00	0,00
		4.180.991.247,00	46.551.330,00	0,00	0,00
3.31.01.2.01	Perencanaan, Penganggaran, dan Evaluasi Kinerja Perangkat Daerah	7.500.000,00	0,00	0,00	0,00
		7.071.000,00	0,00	0,00	0,00
3.31.01.2.01.01	Penyusunan Dokumen Perencanaan Perangkat Daerah	4.000.000,00	0,00	0,00	0,00
		3.925.900,00	0,00	0,00	0,00
3.31.01.2.01.06	Koordinasi dan Penyusunan Laporan Capaian Kinerja dan Ikhtisar Realisasi Kinerja SKPD	3.500.000,00	0,00	0,00	0,00
		3.145.100,00	0,00	0,00	0,00
3.31.01.2.02	Administrasi Keuangan Perangkat Daerah	3.693.623.632,00	0,00	0,00	0,00
		3.611.194.192,00	0,00	0,00	0,00
3.31.01.2.02.01	Penyediaan Gaji dan Tunjangan ASN	3.596.303.632,00	0,00	0,00	0,00
		3.530.374.192,00	0,00	0,00	0,00
3.31.01.2.02.02	Penyediaan Administrasi Pelaksanaan Tugas ASN	97.320.000,00	0,00	0,00	0,00
		80.820.000,00	0,00	0,00	0,00
3.31.01.2.05	Administrasi Kepegawaian Perangkat Daerah	0,00	0,00	0,00	0,00
		0,00	0,00	0,00	0,00
3.31.01.2.05.09	Pendidikan dan Pelatihan Pegawai Berdasarkan Tugas dan Fungsi	0,00	0,00	0,00	0,00
		0,00	0,00	0,00	0,00
3.31.01.2.06	Administrasi Umum Perangkat Daerah	224.843.600,00	0,00	0,00	0,00
		216.907.070,00	0,00	0,00	0,00
3.31.01.2.06.01	Penyediaan Komponen Instalasi Listrik/Penerangan Bangunan Kantor	5.000.000,00	0,00	0,00	0,00
		4.996.700,00	0,00	0,00	0,00

KODE	URAIAN URUSAN, ORGANISASI, PROGRAM DAN KEGIATAN	ANGGARAN / REALISASI / KELOMPOK BELANJA			
		OPERASI	MODAL	TDK TERDUGA	TRANSFER
3.31.01.2.06.02	Penyediaan Peralatan dan Perlengkapan Kantor	14.569.000,00	0,00	0,00	0,00
		14.544.415,00	0,00	0,00	0,00
3.31.01.2.06.04	Penyediaan Bahan Logistik Kantor	24.030.000,00	0,00	0,00	0,00
		23.868.700,00	0,00	0,00	0,00
3.31.01.2.06.05	Penyediaan Barang Cetakan dan Penggandaan	29.677.000,00	0,00	0,00	0,00
		29.031.862,00	0,00	0,00	0,00
3.31.01.2.06.07	Penyediaan Bahan/Material	28.567.600,00	0,00	0,00	0,00
		28.520.979,00	0,00	0,00	0,00
3.31.01.2.06.08	Fasilitasi Kunjungan Tamu	800.000,00	0,00	0,00	0,00
		793.400,00	0,00	0,00	0,00
3.31.01.2.06.09	Penyelenggaraan Rapat Koordinasi dan Konsultasi SKPD	121.700.000,00	0,00	0,00	0,00
		114.675.514,00	0,00	0,00	0,00
3.31.01.2.06.10	Penatausahaan Arsip Dinamis pada SKPD	500.000,00	0,00	0,00	0,00
		475.500,00	0,00	0,00	0,00
3.31.01.2.07	Pengadaan Barang Milik Daerah Penunjang Urusan Pemerintah Daerah	1.258.877,00	46.610.123,00	0,00	0,00
		1.180.000,00	46.551.330,00	0,00	0,00
3.31.01.2.07.06	Pengadaan Peralatan dan Mesin Lainnya	1.226.877,00	41.642.123,00	0,00	0,00
		1.180.000,00	41.593.330,00	0,00	0,00
3.31.01.2.07.11	Pengadaan Sarana dan Prasarana Pendukung Gedung Kantor atau Bangunan Lainnya	32.000,00	4.968.000,00	0,00	0,00
		0,00	4.958.000,00	0,00	0,00
3.31.01.2.08	Penyediaan Jasa Penunjang Urusan Pemerintahan Daerah	237.988.400,00	0,00	0,00	0,00
		226.622.526,00	0,00	0,00	0,00
3.31.01.2.08.01	Penyediaan Jasa Surat Menyurat	0,00	0,00	0,00	0,00
		0,00	0,00	0,00	0,00
3.31.01.2.08.02	Penyediaan Jasa Komunikasi, Sumber Daya Air dan Listrik	91.390.400,00	0,00	0,00	0,00
		86.955.702,00	0,00	0,00	0,00
3.31.01.2.08.03	Penyediaan Jasa Peralatan dan Perlengkapan Kantor	7.040.000,00	0,00	0,00	0,00
		7.040.000,00	0,00	0,00	0,00
3.31.01.2.08.04	Penyediaan Jasa Pelayanan Umum Kantor	139.558.000,00	0,00	0,00	0,00
		132.626.824,00	0,00	0,00	0,00
3.31.01.2.09	Pemeliharaan Barang Milik Daerah Penunjang Urusan Pemerintahan Daerah	123.763.200,00	0,00	0,00	0,00
		118.016.459,00	0,00	0,00	0,00
3.31.01.2.09.02	Penyediaan Jasa Pemeliharaan, Biaya Pemeliharaan, Pajak dan Perizinan Kendaraan Dinas Operasional atau Lapangan	80.845.400,00	0,00	0,00	0,00
		75.195.364,00	0,00	0,00	0,00
3.31.01.2.09.05	Pemeliharaan Mebel	500.000,00	0,00	0,00	0,00
		494.000,00	0,00	0,00	0,00
3.31.01.2.09.06	Pemeliharaan Peralatan dan Mesin Lainnya	32.367.800,00	0,00	0,00	0,00
		32.304.690,00	0,00	0,00	0,00

KODE	URAIAN URUSAN, ORGANISASI, PROGRAM DAN KEGIATAN	ANGGARAN / REALISASI / KELOMPOK BELANJA			
		OPERASI	MODAL	TDK TERDUGA	TRANSFER
3.31.01.2.09.09	Pemeliharaan/Rehabilitasi Gedung Kantor dan Bangunan Lainnya	5.000.000,00	0,00	0,00	0,00
		4.998.750,00	0,00	0,00	0,00
3.31.01.2.09.11	Pemeliharaan/Rehabilitasi Sarana dan Prasarana Pendukung Gedung Kantor atau Bangunan Lainnya	5.050.000,00	0,00	0,00	0,00
		5.023.655,00	0,00	0,00	0,00
3.31.02	**PROGRAM PERENCANAAN DAN PEMBANGUNAN INDUSTRI**	532.272.450,00	2.251.770.000,00	0,00	0,00
		475.569.820,00	2.014.370.214,24	0,00	0,00
3.31.02.2.01	Penyusunan dan Evaluasi Rencana Pembangunan Industri Kabupaten/Kota	532.272.450,00	2.251.770.000,00	0,00	0,00
		475.569.820,00	2.014.370.214,24	0,00	0,00
3.31.02.2.01.02	Koordinasi, Sinkronisasi, dan Pelaksanaan Kebijakan Percepatan Pengembangan, Penyebaran dan Perwilayahan Industri	200.000.000,00	0,00	0,00	0,00
		188.546.400,00	0,00	0,00	0,00
3.31.02.2.01.04	Koordinasi, Sinkronisasi, dan Pelaksanaan Pembangunan Sarana dan Prasarana Industri	67.272.450,00	2.251.770.000,00	0,00	0,00
		47.847.250,00	2.014.370.214,24	0,00	0,00
3.31.02.2.01.05	Koordinasi, Sinkronisasi, dan Pelaksanaan Pemberdayaan Industri dan Peran Serta Masyarakat	265.000.000,00	0,00	0,00	0,00
		239.176.170,00	0,00	0,00	0,00
3.31.03	**PROGRAM PENGENDALIAN IZIN USAHA INDUSTRI KABUPATEN/KOTA**	230.000.000,00	0,00	0,00	0,00
		227.268.094,00	0,00	0,00	0,00
3.31.03.2.01	Penerbitan Izin Usaha Industri (IUI), Izin Perluasan Usaha Industri (IPUI), Izin Usaha Kawasan Industri (IUKI) dan Izin Perluasan Kawasan Industri (IPKI) Kewenangan Kabupaten/Kota	230.000.000,00	0,00	0,00	0,00
		227.268.094,00	0,00	0,00	0,00
3.31.03.2.01.01	Fasilitasi Pemenuhan Komitmen Perolehan IUI, IPUI, IUKI dan IPKI Kewenangan Kabupaten/Kota dalam Sistem Informasi Industri Nasional (SIINas) yang Terintegrasi dengan Sistem Pelayanan Perizinan Berusaha Terintegrasi Secara Elektronik	230.000.000,00	0,00	0,00	0,00
		227.268.094,00	0,00	0,00	0,00
3.31.04	**PROGRAM PENGELOLAAN SISTEM INFORMASI INDUSTRI NASIONAL**	200.000.000,00	0,00	0,00	0,00
		198.577.835,00	0,00	0,00	0,00
3.31.04.2.01	Penyediaan Informasi Industri untuk Informasi Industri untuk IUI, IPUI, IUKI dan IPKI Kewenangan Kabupaten/Kota	200.000.000,00	0,00	0,00	0,00
		198.577.835,00	0,00	0,00	0,00
3.31.04.2.01.01	Fasilitasi Pengumpulan, Pengolahan dan Analisis Data Industri, Data Kawasan Industri serta Data Lain Lingkup Kabupaten/Kota Melalui Sistem Informasi Industri Nasional (SIINas)	160.000.000,00	0,00	0,00	0,00
		159.078.835,00	0,00	0,00	0,00
3.31.04.2.01.02	Diseminasi, Publikasi Data Informasi dan Analisa Industri Kabupaten/Kota Melalui SIINas	15.000.000,00	0,00	0,00	0,00
		14.593.000,00	0,00	0,00	0,00
3.31.04.2.01.03	Pemantauan dan Evaluasi Kepatuhan Perusahaan Industri dan Perusahaan Kawasan Industri Lingkup Kabupaten/Kota dalam Penyampaian Data ke SIINas	25.000.000,00	0,00	0,00	0,00
		24.906.000,00	0,00	0,00	0,00

KODE	URAIAN URUSAN, ORGANISASI, PROGRAM DAN KEGIATAN	ANGGARAN / REALISASI / KELOMPOK BELANJA			
		OPERASI	MODAL	TDK TERDUGA	TRANSFER
3.32	**TRANSMIGRASI**	155.000.000,00	0,00	0,00	0,00
		120.426.160,00	0,00	0,00	0,00
3.32.03	**PROGRAM PEMBANGUNAN KAWASAN TRANSMIGRASI**	155.000.000,00	0,00	0,00	0,00
		120.426.160,00	0,00	0,00	0,00
3.32.03.2.01	Penataan Persebaran Penduduk yang Berasal dari 1 (Satu) Daerah Kabupaten/Kota	155.000.000,00	0,00	0,00	0,00
		120.426.160,00	0,00	0,00	0,00
3.32.03.2.01.01	Koordinasi dan Sinkronisasi Kerja Sama Pembangunan Transmigrasi yang Berasal dari 1 (Satu) Daerah Kabupaten/Kota	70.000.000,00	0,00	0,00	0,00
		53.854.460,00	0,00	0,00	0,00
3.32.03.2.01.04	Pemindahan dan Penempatan Transmigran yang Berasal dari 1 (Satu) Daerah Kabupaten/Kota	75.000.000,00	0,00	0,00	0,00
		56.702.200,00	0,00	0,00	0,00
3.32.03.2.01.05	Penyuluhan Transmigrasi	10.000.000,00	0,00	0,00	0,00
		9.869.500,00	0,00	0,00	0,00
4	**UNSUR PENDUKUNG URUSAN PEMERINTAHAN**	91.474.421.485,00	921.185.605,00	0,00	0,00
		85.725.623.819,00	895.629.650,00	0,00	0,00
4.01	**SEKRETARIAT DAERAH**	35.304.739.804,00	473.876.432,00	0,00	0,00
		34.400.424.066,00	452.517.150,00	0,00	0,00
4.01.01	**PROGRAM PENUNJANG URUSAN PEMERINTAHAN DAERAH KABUPATEN/KOTA**	27.659.784.127,00	344.492.342,00	0,00	0,00
		27.175.851.092,00	329.174.650,00	0,00	0,00
4.01.01.2.01	Perencanaan, Penganggaran, dan Evaluasi Kinerja Perangkat Daerah	157.527.106,00	0,00	0,00	0,00
		156.821.247,00	0,00	0,00	0,00
4.01.01.2.01.01	Penyusunan Dokumen Perencanaan Perangkat Daerah	86.400.000,00	0,00	0,00	0,00
		86.110.899,00	0,00	0,00	0,00
4.01.01.2.01.06	Koordinasi dan Penyusunan Laporan Capaian Kinerja dan Ikhtisar Realisasi Kinerja SKPD	71.127.106,00	0,00	0,00	0,00
		70.710.348,00	0,00	0,00	0,00
4.01.01.2.02	Administrasi Keuangan Perangkat Daerah	16.376.307.231,00	0,00	0,00	0,00
		16.128.380.919,00	0,00	0,00	0,00
4.01.01.2.02.01	Penyediaan Gaji dan Tunjangan ASN	16.084.307.231,00	0,00	0,00	0,00
		15.837.158.820,00	0,00	0,00	0,00
4.01.01.2.02.02	Penyediaan Administrasi Pelaksanaan Tugas ASN	191.000.000,00	0,00	0,00	0,00
		190.280.000,00	0,00	0,00	0,00
4.01.01.2.02.03	Pelaksanaan Penatausahaan dan Pengujian/Verifikasi Keuangan SKPD	100.000.000,00	0,00	0,00	0,00
		99.946.099,00	0,00	0,00	0,00
4.01.01.2.02.07	Koordinasi dan Penyusunan Laporan Keuangan Bulanan/ Triwulanan/ Semesteran SKPD	1.000.000,00	0,00	0,00	0,00
		996.000,00	0,00	0,00	0,00
4.01.01.2.03	Administrasi Barang Milik Daerah pada Perangkat Daerah	1.000.000,00	0,00	0,00	0,00
		1.000.000,00	0,00	0,00	0,00
4.01.01.2.03.06	Penatausahaan Barang Milik Daerah pada SKPD	1.000.000,00	0,00	0,00	0,00
		1.000.000,00	0,00	0,00	0,00

KODE	URAIAN URUSAN, ORGANISASI, PROGRAM DAN KEGIATAN	ANGGARAN / REALISASI / KELOMPOK BELANJA			
		OPERASI	MODAL	TDK TERDUGA	TRANSFER
4.01.01.2.05	Administrasi Kepegawaian Perangkat Daerah	159.300.000,00	0,00	0,00	0,00
		152.953.600,00	0,00	0,00	0,00
4.01.01.2.05.02	Pengadaan Pakaian Dinas beserta Atribut Kelengkapannya	50.300.000,00	0,00	0,00	0,00
		49.535.000,00	0,00	0,00	0,00
4.01.01.2.05.03	Pendataan dan Pengolahan Administrasi Kepegawaian	50.000.000,00	0,00	0,00	0,00
		49.888.800,00	0,00	0,00	0,00
4.01.01.2.05.05	Monitoring, Evaluasi, dan Penilaian Kinerja Pegawai	23.000.000,00	0,00	0,00	0,00
		22.029.800,00	0,00	0,00	0,00
4.01.01.2.05.09	Pendidikan dan Pelatihan Pegawai Berdasarkan Tugas dan Fungsi	36.000.000,00	0,00	0,00	0,00
		31.500.000,00	0,00	0,00	0,00
4.01.01.2.06	Administrasi Umum Perangkat Daerah	1.300.000.000,00	0,00	0,00	0,00
		1.298.973.053,00	0,00	0,00	0,00
4.01.01.2.06.01	Penyediaan Komponen Instalasi Listrik/Penerangan Bangunan Kantor	78.000.000,00	0,00	0,00	0,00
		77.962.650,00	0,00	0,00	0,00
4.01.01.2.06.02	Penyediaan Peralatan dan Perlengkapan Kantor	178.000.000,00	0,00	0,00	0,00
		177.942.900,00	0,00	0,00	0,00
4.01.01.2.06.03	Penyediaan Peralatan Rumah Tangga	233.000.000,00	0,00	0,00	0,00
		232.947.578,00	0,00	0,00	0,00
4.01.01.2.06.04	Penyediaan Bahan Logistik Kantor	40.000.000,00	0,00	0,00	0,00
		39.698.400,00	0,00	0,00	0,00
4.01.01.2.06.05	Penyediaan Barang Cetakan dan Penggandaan	123.000.000,00	0,00	0,00	0,00
		122.543.500,00	0,00	0,00	0,00
4.01.01.2.06.08	Fasilitasi Kunjungan Tamu	618.000.000,00	0,00	0,00	0,00
		617.959.025,00	0,00	0,00	0,00
4.01.01.2.06.09	Penyelenggaraan Rapat Koordinasi dan Konsultasi SKPD	30.000.000,00	0,00	0,00	0,00
		29.919.000,00	0,00	0,00	0,00
4.01.01.2.07	Pengadaan Barang Milik Daerah Penunjang Urusan Pemerintah Daerah	2.083.096,00	326.249.842,00	0,00	0,00
		1.550.000,00	311.192.650,00	0,00	0,00
4.01.01.2.07.05	Pengadaan Mebel	72.213,00	39.272.725,00	0,00	0,00
		0,00	39.044.250,00	0,00	0,00
4.01.01.2.07.06	Pengadaan Peralatan dan Mesin Lainnya	421.427,00	205.566.573,00	0,00	0,00
		0,00	195.756.400,00	0,00	0,00
4.01.01.2.07.11	Pengadaan Sarana dan Prasarana Pendukung Gedung Kantor atau Bangunan Lainnya	1.589.456,00	81.410.544,00	0,00	0,00
		1.550.000,00	76.392.000,00	0,00	0,00
4.01.01.2.08	Penyediaan Jasa Penunjang Urusan Pemerintahan Daerah	3.573.796.247,00	0,00	0,00	0,00
		3.508.267.234,00	0,00	0,00	0,00
4.01.01.2.08.02	Penyediaan Jasa Komunikasi, Sumber Daya Air dan Listrik	675.000.000,00	0,00	0,00	0,00
		662.616.833,00	0,00	0,00	0,00

KODE	URAIAN URUSAN, ORGANISASI, PROGRAM DAN KEGIATAN	ANGGARAN / REALISASI / KELOMPOK BELANJA			
		OPERASI	MODAL	TDK TERDUGA	TRANSFER
4.01.01.2.08.03	Penyediaan Jasa Peralatan dan Perlengkapan Kantor	402.315.500,00	0,00	0,00	0,00
		364.894.500,00	0,00	0,00	0,00
4.01.01.2.08.04	Penyediaan Jasa Pelayanan Umum Kantor	2.496.480.747,00	0,00	0,00	0,00
		2.480.755.901,00	0,00	0,00	0,00
4.01.01.2.09	Pemeliharaan Barang Milik Daerah Penunjang Urusan Pemerintahan Daerah	829.150.000,00	0,00	0,00	0,00
		827.407.008,00	0,00	0,00	0,00
4.01.01.2.09.01	Penyediaan Jasa Pemeliharaan, Biaya Pemeliharaan, dan Pajak Kendaraan Perorangan Dinas atau Kendaraan Dinas Jabatan	241.200.000,00	0,00	0,00	0,00
		240.654.605,00	0,00	0,00	0,00
4.01.01.2.09.02	Penyediaan Jasa Pemeliharaan, Biaya Pemeliharaan, Pajak dan Perizinan Kendaraan Dinas Operasional atau Lapangan	90.000.000,00	0,00	0,00	0,00
		89.508.753,00	0,00	0,00	0,00
4.01.01.2.09.05	Pemeliharaan Mebel	26.250.000,00	0,00	0,00	0,00
		26.200.000,00	0,00	0,00	0,00
4.01.01.2.09.06	Pemeliharaan Peralatan dan Mesin Lainnya	77.700.000,00	0,00	0,00	0,00
		77.454.000,00	0,00	0,00	0,00
4.01.01.2.09.09	Pemeliharaan/Rehabilitasi Gedung Kantor dan Bangunan Lainnya	394.000.000,00	0,00	0,00	0,00
		393.589.650,00	0,00	0,00	0,00
4.01.01.2.11	Administrasi Keuangan dan Operasional Kepala Daerah dan Wakil Kepala Daerah	837.753.238,00	0,00	0,00	0,00
		827.430.680,00	0,00	0,00	0,00
4.01.01.2.11.01	Penyediaan Gaji dan Tunjangan Kepala Daerah dan Wakil Kepala Daerah	181.753.238,00	0,00	0,00	0,00
		172.294.642,00	0,00	0,00	0,00
4.01.01.2.11.02	Penyediaan Pakaian Dinas dan Atribut Kelengkapan Kepala Daerah dan Wakil Kepala Daerah	50.000.000,00	0,00	0,00	0,00
		49.944.500,00	0,00	0,00	0,00
4.01.01.2.11.03	Pelaksanaan Medical Check Up Kepala Daerah dan Wakil Kepala Daerah	6.000.000,00	0,00	0,00	0,00
		6.000.000,00	0,00	0,00	0,00
4.01.01.2.11.04	Penyediaan Dana Penunjang Operasional Kepala Daerah dan Wakil Kepala Daerah	600.000.000,00	0,00	0,00	0,00
		599.191.538,00	0,00	0,00	0,00
4.01.01.2.12	Fasilitasi Kerumahtanggaan Sekretariat Daerah	2.679.504.000,00	0,00	0,00	0,00
		2.649.023.942,00	0,00	0,00	0,00
4.01.01.2.12.01	Penyediaan Kebutuhan Rumah Tangga Kepala Daerah	1.727.126.000,00	0,00	0,00	0,00
		1.717.428.051,00	0,00	0,00	0,00
4.01.01.2.12.02	Penyediaan Kebutuhan Rumah Tangga Wakil Kepala Daerah	952.378.000,00	0,00	0,00	0,00
		931.595.891,00	0,00	0,00	0,00
4.01.01.2.13	Penataan Organisasi	742.363.209,00	18.242.500,00	0,00	0,00
		661.320.930,00	17.982.000,00	0,00	0,00
4.01.01.2.13.01	Pengelolaan Kelembagaan dan Analisis Jabatan	126.757.500,00	18.242.500,00	0,00	0,00
		117.160.824,00	17.982.000,00	0,00	0,00

KODE	URAIAN URUSAN, ORGANISASI, PROGRAM DAN KEGIATAN	ANGGARAN / REALISASI / KELOMPOK BELANJA			
		OPERASI	MODAL	TDK TERDUGA	TRANSFER
4.01.01.2.13.02	Fasilitasi Pelayanan Publik dan Tata Laksana	400.000.000,00	0,00	0,00	0,00
		346.725.150,00	0,00	0,00	0,00
4.01.01.2.13.03	Peningkatan Kinerja dan Reformasi Birokrasi	215.605.709,00	0,00	0,00	0,00
		197.434.956,00	0,00	0,00	0,00
4.01.01.2.14	Pelaksanaan Protokol dan Komunikasi Pimpinan	1.001.000.000,00	0,00	0,00	0,00
		962.722.479,00	0,00	0,00	0,00
4.01.01.2.14.01	Fasilitasi Keprotokolan	562.000.000,00	0,00	0,00	0,00
		549.316.399,00	0,00	0,00	0,00
4.01.01.2.14.02	Fasilitasi Komunikasi Pimpinan	179.000.000,00	0,00	0,00	0,00
		163.193.620,00	0,00	0,00	0,00
4.01.01.2.14.03	Pendokumentasian Tugas Pimpinan	260.000.000,00	0,00	0,00	0,00
		250.212.460,00	0,00	0,00	0,00
4.01.02	**PROGRAM PEMERINTAHAN DAN KESEJAHTERAAN RAKYAT**	5.970.317.210,00	18.431.090,00	0,00	0,00
		5.621.670.685,00	18.148.500,00	0,00	0,00
4.01.02.2.01	Administrasi Tata Pemerintahan	771.836.000,00	18.164.000,00	0,00	0,00
		732.189.687,00	18.148.500,00	0,00	0,00
4.01.02.2.01.01	Penataan Administrasi Pemerintahan	115.000.000,00	0,00	0,00	0,00
		104.485.291,00	0,00	0,00	0,00
4.01.02.2.01.02	Pengelolaan Administrasi Kewilayahan	361.836.000,00	18.164.000,00	0,00	0,00
		345.274.220,00	18.148.500,00	0,00	0,00
4.01.02.2.01.03	Fasilitasi Pelaksanaan Otonomi Daerah	295.000.000,00	0,00	0,00	0,00
		282.430.176,00	0,00	0,00	0,00
4.01.02.2.02	Pelaksanaan Kebijakan Kesejahteraan Rakyat	4.581.981.210,00	267.090,00	0,00	0,00
		4.313.798.584,00	0,00	0,00	0,00
4.01.02.2.02.01	Fasilitasi Pengelolaan Bina Mental Spiritual	1.222.500.000,00	0,00	0,00	0,00
		1.190.477.240,00	0,00	0,00	0,00
4.01.02.2.02.02	Pelaksanaan Kebijakan, Evaluasi, dan Capaian Kinerja Terkait Kesejahteraan Sosial	2.821.981.210,00	267.090,00	0,00	0,00
		2.618.951.844,00	0,00	0,00	0,00
4.01.02.2.02.03	Pelaksanaan Kebijakan, Evaluasi, dan Capaian Kinerja Terkait Kesejahteraan Masyarakat	537.500.000,00	0,00	0,00	0,00
		504.369.500,00	0,00	0,00	0,00
4.01.02.2.03	Fasilitasi dan Koordinasi Hukum	486.500.000,00	0,00	0,00	0,00
		455.047.283,00	0,00	0,00	0,00
4.01.02.2.03.01	Fasilitasi Penyusunan Produk Hukum Daerah	150.000.000,00	0,00	0,00	0,00
		139.873.383,00	0,00	0,00	0,00
4.01.02.2.03.02	Fasilitasi Bantuan Hukum	217.500.000,00	0,00	0,00	0,00
		205.592.180,00	0,00	0,00	0,00
4.01.02.2.03.03	Pendokumentasian Produk Hukum dan Pengelolaan Informasi Hukum	119.000.000,00	0,00	0,00	0,00
		109.581.720,00	0,00	0,00	0,00

KODE	URAIAN URUSAN, ORGANISASI, PROGRAM DAN KEGIATAN	ANGGARAN / REALISASI / KELOMPOK BELANJA			
		OPERASI	MODAL	TDK TERDUGA	TRANSFER
4.01.02.2.04	Fasilitasi Kerja Sama Daerah	130.000.000,00	0,00	0,00	0,00
		120.635.131,00	0,00	0,00	0,00
4.01.02.2.04.01	Fasilitasi Kerja Sama Dalam Negeri	100.000.000,00	0,00	0,00	0,00
		92.119.031,00	0,00	0,00	0,00
4.01.02.2.04.03	Evaluasi Pelaksanaan Kerja Sama	30.000.000,00	0,00	0,00	0,00
		28.516.100,00	0,00	0,00	0,00
4.01.03	**PROGRAM PEREKONOMIAN DAN PEMBANGUNAN**	1.674.638.467,00	110.953.000,00	0,00	0,00
		1.602.902.289,00	105.194.000,00	0,00	0,00
4.01.03.2.01	Pelaksanaan Kebijakan Perekonomian	506.472.000,00	99.828.000,00	0,00	0,00
		494.139.745,00	95.570.000,00	0,00	0,00
4.01.03.2.01.01	Koordinasi, Sinkronisasi, Monitoring dan Evaluasi Kebijakan Pengelolaan BUMD dan BLUD	266.300.000,00	0,00	0,00	0,00
		263.982.117,00	0,00	0,00	0,00
4.01.03.2.01.02	Pengendalian dan Distribusi Perekonomian	170.172.000,00	99.828.000,00	0,00	0,00
		164.109.617,00	95.570.000,00	0,00	0,00
4.01.03.2.01.03	Perencanaan dan Pengawasan Ekonomi Mikro Kecil	70.000.000,00	0,00	0,00	0,00
		66.048.011,00	0,00	0,00	0,00
4.01.03.2.02	Pelaksanaan Administrasi Pembangunan	329.000.000,00	0,00	0,00	0,00
		316.701.459,00	0,00	0,00	0,00
4.01.03.2.02.01	Fasilitasi Penyusunan Program Pembangunan	70.000.000,00	0,00	0,00	0,00
		68.395.939,00	0,00	0,00	0,00
4.01.03.2.02.02	Pengendalian dan Evaluasi Program Pembangunan	154.000.000,00	0,00	0,00	0,00
		144.411.770,00	0,00	0,00	0,00
4.01.03.2.02.03	Pengelolaan Evaluasi dan Pelaporan Pelaksanaan Pembangunan	105.000.000,00	0,00	0,00	0,00
		103.893.750,00	0,00	0,00	0,00
4.01.03.2.03	Pengelolaan Pengadaan Barang dan Jasa	331.375.000,00	11.125.000,00	0,00	0,00
		323.338.474,00	9.624.000,00	0,00	0,00
4.01.03.2.03.01	Pengelolaan Pengadaan Barang dan Jasa	85.000.000,00	0,00	0,00	0,00
		84.845.000,00	0,00	0,00	0,00
4.01.03.2.03.02	Pengelolaan Layanan Pengadaan Secara Elektronik	132.500.000,00	0,00	0,00	0,00
		131.476.469,00	0,00	0,00	0,00
4.01.03.2.03.03	Pembinaan dan Advokasi Pengadaan Barang dan Jasa	113.875.000,00	11.125.000,00	0,00	0,00
		107.017.005,00	9.624.000,00	0,00	0,00
4.01.03.2.04	Pemantauan Kebijakan Sumber Daya Alam	507.791.467,00	0,00	0,00	0,00
		468.722.611,00	0,00	0,00	0,00
4.01.03.2.04.01	Koordinasi, Sinkronisasi dan Evaluasi Kebijakan Pertanian, Kehutanan, Kelautan, dan Perikanan	444.791.467,00	0,00	0,00	0,00
		407.916.461,00	0,00	0,00	0,00
4.01.03.2.04.02	Koordinasi, Sinkronisasi dan Evaluasi Kebijakan Pertambangan dan Lingkungan Hidup	31.500.000,00	0,00	0,00	0,00
		31.066.500,00	0,00	0,00	0,00

KODE	URAIAN URUSAN, ORGANISASI, PROGRAM DAN KEGIATAN	ANGGARAN / REALISASI / KELOMPOK BELANJA			
		OPERASI	MODAL	TDK TERDUGA	TRANSFER
4.01.03.2.04.03	Koordinasi, Sinkronisasi dan Evaluasi Kebijakan Energi dan Air	31.500.000,00	0,00	0,00	0,00
		29.739.650,00	0,00	0,00	0,00
4.02	**SEKRETARIAT DPRD**	56.169.681.681,00	447.309.173,00	0,00	0,00
		51.325.199.753,00	443.112.500,00	0,00	0,00
4.02.01	**PROGRAM PENUNJANG URUSAN PEMERINTAHAN DAERAH KABUPATEN/KOTA**	29.250.572.718,00	447.309.173,00	0,00	0,00
		27.831.087.959,00	443.112.500,00	0,00	0,00
4.02.01.2.01	Perencanaan, Penganggaran, dan Evaluasi Kinerja Perangkat Daerah	80.288.506,00	0,00	0,00	0,00
		79.541.250,00	0,00	0,00	0,00
4.02.01.2.01.01	Penyusunan Dokumen Perencanaan Perangkat Daerah	65.288.506,00	0,00	0,00	0,00
		65.140.000,00	0,00	0,00	0,00
4.02.01.2.01.06	Koordinasi dan Penyusunan Laporan Capaian Kinerja dan Ikhtisar Realisasi Kinerja SKPD	15.000.000,00	0,00	0,00	0,00
		14.401.250,00	0,00	0,00	0,00
4.02.01.2.02	Administrasi Keuangan Perangkat Daerah	3.689.787.619,00	0,00	0,00	0,00
		3.672.626.360,00	0,00	0,00	0,00
4.02.01.2.02.01	Penyediaan Gaji dan Tunjangan ASN	3.629.417.619,00	0,00	0,00	0,00
		3.613.066.360,00	0,00	0,00	0,00
4.02.01.2.02.02	Penyediaan Administrasi Pelaksanaan Tugas ASN	60.370.000,00	0,00	0,00	0,00
		59.560.000,00	0,00	0,00	0,00
4.02.01.2.03	Administrasi Barang Milik Daerah pada Perangkat Daerah	43.751.500,00	0,00	0,00	0,00
		43.696.500,00	0,00	0,00	0,00
4.02.01.2.03.06	Penatausahaan Barang Milik Daerah pada SKPD	43.751.500,00	0,00	0,00	0,00
		43.696.500,00	0,00	0,00	0,00
4.02.01.2.05	Administrasi Kepegawaian Perangkat Daerah	396.318.904,00	0,00	0,00	0,00
		377.504.156,00	0,00	0,00	0,00
4.02.01.2.05.03	Pendataan dan Pengolahan Administrasi Kepegawaian	23.057.966,00	0,00	0,00	0,00
		22.766.500,00	0,00	0,00	0,00
4.02.01.2.05.09	Pendidikan dan Pelatihan Pegawai Berdasarkan Tugas dan Fungsi	373.260.938,00	0,00	0,00	0,00
		354.737.656,00	0,00	0,00	0,00
4.02.01.2.06	Administrasi Umum Perangkat Daerah	357.846.874,00	5.522.250,00	0,00	0,00
		283.195.871,00	4.440.000,00	0,00	0,00
4.02.01.2.06.01	Penyediaan Komponen Instalasi Listrik/Penerangan Bangunan Kantor	15.728.650,00	0,00	0,00	0,00
		13.708.500,00	0,00	0,00	0,00
4.02.01.2.06.02	Penyediaan Peralatan dan Perlengkapan Kantor	34.697.700,00	0,00	0,00	0,00
		21.723.000,00	0,00	0,00	0,00
4.02.01.2.06.05	Penyediaan Barang Cetakan dan Penggandaan	47.800.000,00	0,00	0,00	0,00
		42.841.000,00	0,00	0,00	0,00
4.02.01.2.06.07	Penyediaan Bahan/Material	121.422.315,00	0,00	0,00	0,00
		107.619.500,00	0,00	0,00	0,00

KODE	URAIAN URUSAN, ORGANISASI, PROGRAM DAN KEGIATAN	ANGGARAN / REALISASI / KELOMPOK BELANJA			
		OPERASI	MODAL	TDK TERDUGA	TRANSFER
4.02.01.2.06.08	Fasilitasi Kunjungan Tamu	68.975.769,00	0,00	0,00	0,00
		41.599.750,00	0,00	0,00	0,00
4.02.01.2.06.09	Penyelenggaraan Rapat Koordinasi dan Konsultasi SKPD	61.578.949,00	0,00	0,00	0,00
		52.044.121,00	0,00	0,00	0,00
4.02.01.2.06.10	Penatausahaan Arsip Dinamis pada SKPD	7.643.491,00	5.522.250,00	0,00	0,00
		3.660.000,00	4.440.000,00	0,00	0,00
4.02.01.2.07	Pengadaan Barang Milik Daerah Penunjang Urusan Pemerintah Daerah	27.605.693,00	441.786.923,00	0,00	0,00
		26.936.000,00	438.672.500,00	0,00	0,00
4.02.01.2.07.05	Pengadaan Mebel	321.012,00	141.851.804,00	0,00	0,00
		0,00	140.742.500,00	0,00	0,00
4.02.01.2.07.06	Pengadaan Peralatan dan Mesin Lainnya	64.881,00	299.935.119,00	0,00	0,00
		0,00	297.930.000,00	0,00	0,00
4.02.01.2.07.10	Pengadaan Sarana dan Prasarana Gedung Kantor atau Bangunan Lainnya	27.219.800,00	0,00	0,00	0,00
		26.936.000,00	0,00	0,00	0,00
4.02.01.2.08	Penyediaan Jasa Penunjang Urusan Pemerintahan Daerah	948.152.614,00	0,00	0,00	0,00
		848.845.523,00	0,00	0,00	0,00
4.02.01.2.08.01	Penyediaan Jasa Surat Menyurat	41.123.855,00	0,00	0,00	0,00
		30.385.500,00	0,00	0,00	0,00
4.02.01.2.08.02	Penyediaan Jasa Komunikasi, Sumber Daya Air dan Listrik	191.608.800,00	0,00	0,00	0,00
		161.005.527,00	0,00	0,00	0,00
4.02.01.2.08.03	Penyediaan Jasa Peralatan dan Perlengkapan Kantor	68.842.959,00	0,00	0,00	0,00
		60.405.000,00	0,00	0,00	0,00
4.02.01.2.08.04	Penyediaan Jasa Pelayanan Umum Kantor	646.577.000,00	0,00	0,00	0,00
		597.049.496,00	0,00	0,00	0,00
4.02.01.2.09	Pemeliharaan Barang Milik Daerah Penunjang Urusan Pemerintahan Daerah	408.711.448,00	0,00	0,00	0,00
		351.652.015,00	0,00	0,00	0,00
4.02.01.2.09.01	Penyediaan Jasa Pemeliharaan, Biaya Pemeliharaan, dan Pajak Kendaraan Perorangan Dinas atau Kendaraan Dinas Jabatan	82.560.000,00	0,00	0,00	0,00
		74.738.702,00	0,00	0,00	0,00
4.02.01.2.09.02	Penyediaan Jasa Pemeliharaan, Biaya Pemeliharaan, Pajak dan Perizinan Kendaraan Dinas Operasional atau Lapangan	179.000.000,00	0,00	0,00	0,00
		134.771.313,00	0,00	0,00	0,00
4.02.01.2.09.05	Pemeliharaan Mebel	26.660.480,00	0,00	0,00	0,00
		26.300.000,00	0,00	0,00	0,00
4.02.01.2.09.06	Pemeliharaan Peralatan dan Mesin Lainnya	55.279.509,00	0,00	0,00	0,00
		50.982.000,00	0,00	0,00	0,00
4.02.01.2.09.09	Pemeliharaan/Rehabilitasi Gedung Kantor dan Bangunan Lainnya	45.011.459,00	0,00	0,00	0,00
		44.986.000,00	0,00	0,00	0,00

KODE	URAIAN URUSAN, ORGANISASI, PROGRAM DAN KEGIATAN	ANGGARAN / REALISASI / KELOMPOK BELANJA			
		OPERASI	MODAL	TDK TERDUGA	TRANSFER
4.02.01.2.09.10	Pemeliharaan/Rehabilitasi Sarana dan Prasarana Gedung Kantor atau Bangunan Lainnya	20.200.000,00	0,00	0,00	0,00
		19.874.000,00	0,00	0,00	0,00
4.02.01.2.15	Layanan Keuangan dan Kesejahteraan DPRD	23.167.406.609,00	0,00	0,00	0,00
		22.023.757.784,00	0,00	0,00	0,00
4.02.01.2.15.01	Penyelenggaraan Administrasi Keuangan DPRD	22.808.818.684,00	0,00	0,00	0,00
		21.716.250.784,00	0,00	0,00	0,00
4.02.01.2.15.02	Penyediaan Pakaian Dinas dan Atribut DPRD	294.831.925,00	0,00	0,00	0,00
		282.675.000,00	0,00	0,00	0,00
4.02.01.2.15.03	Pelaksanaan Medical Check Up DPRD	63.756.000,00	0,00	0,00	0,00
		24.832.000,00	0,00	0,00	0,00
4.02.01.2.16	Layanan Administrasi DPRD	130.702.951,00	0,00	0,00	0,00
		123.332.500,00	0,00	0,00	0,00
4.02.01.2.16.03	Fasilitasi Rapat Koordinasi dan Konsultasi DPRD	130.702.951,00	0,00	0,00	0,00
		123.332.500,00	0,00	0,00	0,00
4.02.02	**PROGRAM DUKUNGAN PELAKSANAAN TUGAS DAN FUNGSI DPRD**	26.919.108.963,00	0,00	0,00	0,00
		23.494.111.794,00	0,00	0,00	0,00
4.02.02.2.01	Pembentukan Peraturan Daerah dan Peraturan DPRD	4.780.321.307,00	0,00	0,00	0,00
		2.783.655.909,00	0,00	0,00	0,00
4.02.02.2.01.01	Penyusunan dan Pembahasan Program Pembentukan Peraturan Daerah	972.687.094,00	0,00	0,00	0,00
		715.546.100,00	0,00	0,00	0,00
4.02.02.2.01.02	Pembahasan Rancangan Perda	3.356.054.213,00	0,00	0,00	0,00
		1.929.483.999,00	0,00	0,00	0,00
4.02.02.2.01.03	Penyelenggaraan Kajian Perundang-Undangan	135.080.000,00	0,00	0,00	0,00
		102.444.910,00	0,00	0,00	0,00
4.02.02.2.01.04	Fasilitasi Penyusunan Penjelasan/Keterangan Naskah Akademik	316.500.000,00	0,00	0,00	0,00
		36.180.900,00	0,00	0,00	0,00
4.02.02.2.01.05	Penyusunan Tata Tertib DPRD	0,00	0,00	0,00	0,00
		0,00	0,00	0,00	0,00
4.02.02.2.02	Pembahasan Kebijakan Anggaran	1.605.766.150,00	0,00	0,00	0,00
		1.433.864.323,00	0,00	0,00	0,00
4.02.02.2.02.01	Pembahasan KUA dan PPAS	333.386.494,00	0,00	0,00	0,00
		330.580.877,00	0,00	0,00	0,00
4.02.02.2.02.03	Pembahasan APBD	1.090.112.989,00	0,00	0,00	0,00
		970.618.946,00	0,00	0,00	0,00
4.02.02.2.02.06	Pembahasan Pertanggungjawaban APBD	182.266.667,00	0,00	0,00	0,00
		132.664.500,00	0,00	0,00	0,00
4.02.02.2.03	Pengawasan Penyelenggaraan Pemerintahan	226.169.065,00	0,00	0,00	0,00
		188.406.000,00	0,00	0,00	0,00

KODE	URAIAN URUSAN, ORGANISASI, PROGRAM DAN KEGIATAN	ANGGARAN / REALISASI / KELOMPOK BELANJA			
		OPERASI	MODAL	TDK TERDUGA	TRANSFER
4.02.02.2.03.01	Pengawasan Urusan Pemerintahan Bidang Pemerintahan dan Hukum	135.948.455,00	0,00	0,00	0,00
		130.553.500,00	0,00	0,00	0,00
4.02.02.2.03.08	Pembahasan Laporan Keterangan Pertanggungjawaban Kepala Daerah	90.220.610,00	0,00	0,00	0,00
		57.852.500,00	0,00	0,00	0,00
4.02.02.2.04	Peningkatan Kapasitas DPRD	2.377.165.095,00	0,00	0,00	0,00
		1.918.138.165,00	0,00	0,00	0,00
4.02.02.2.04.02	Pendalaman Tugas DPRD	1.634.630.000,00	0,00	0,00	0,00
		1.179.923.899,00	0,00	0,00	0,00
4.02.02.2.04.03	Publikasi dan Dokumentasi Dewan	453.096.000,00	0,00	0,00	0,00
		450.550.000,00	0,00	0,00	0,00
4.02.02.2.04.05	Penyediaan Tenaga Ahli Fraksi	234.431.650,00	0,00	0,00	0,00
		233.104.266,00	0,00	0,00	0,00
4.02.02.2.04.06	Penyelenggaraan Hubungan Masyarakat	50.007.445,00	0,00	0,00	0,00
		49.560.000,00	0,00	0,00	0,00
4.02.02.2.04.07	Penyusunan Program Kerja DPRD	5.000.000,00	0,00	0,00	0,00
		5.000.000,00	0,00	0,00	0,00
4.02.02.2.05	Penyerapan dan Penghimpunan Aspirasi Masyarakat	454.675.000,00	0,00	0,00	0,00
		442.995.000,00	0,00	0,00	0,00
4.02.02.2.05.01	Kunjungan Kerja dalam Daerah	87.625.000,00	0,00	0,00	0,00
		76.125.000,00	0,00	0,00	0,00
4.02.02.2.05.03	Pelaksanaan Reses	367.050.000,00	0,00	0,00	0,00
		366.870.000,00	0,00	0,00	0,00
4.02.02.2.06	Pelaksanaan dan Pengawasan Kode Etik DPRD	489.245.554,00	0,00	0,00	0,00
		453.574.446,00	0,00	0,00	0,00
4.02.02.2.06.01	Penyusunan Kode Etik DPRD	4.554,00	0,00	0,00	0,00
		0,00	0,00	0,00	0,00
4.02.02.2.06.02	Pengawasan Kode Etik DPRD	489.241.000,00	0,00	0,00	0,00
		453.574.446,00	0,00	0,00	0,00
4.02.02.2.08	Fasilitasi Tugas DPRD	16.985.766.792,00	0,00	0,00	0,00
		16.273.477.951,00	0,00	0,00	0,00
4.02.02.2.08.01	Koordinasi dan Konsultasi Pelaksanaan Tugas DPRD	14.394.487.051,00	0,00	0,00	0,00
		13.916.198.421,00	0,00	0,00	0,00
4.02.02.2.08.02	Penyusunan Laporan Kinerja DPRD	10.000.000,00	0,00	0,00	0,00
		9.900.000,00	0,00	0,00	0,00
4.02.02.2.08.03	Fasilitasi Pelaksanaan Tugas Badan Musyawarah	1.473.741.849,00	0,00	0,00	0,00
		1.362.482.751,00	0,00	0,00	0,00
4.02.02.2.08.04	Fasilitasi Tugas Pimpinan DPRD	1.107.537.892,00	0,00	0,00	0,00
		984.896.779,00	0,00	0,00	0,00

KODE	URAIAN URUSAN, ORGANISASI, PROGRAM DAN KEGIATAN	ANGGARAN / REALISASI / KELOMPOK BELANJA			
		OPERASI	MODAL	TDK TERDUGA	TRANSFER
5	**UNSUR PENUNJANG URUSAN PEMERINTAHAN**	47.742.459.355,00	1.212.160.136,00	14.082.501.031,74	284.357.901.600,00
		44.108.303.526,93	1.181.489.390,00	7.984.181.165,00	283.376.095.700,00
5.01	**PERENCANAAN**	9.162.146.299,00	93.932.882,00	0,00	0,00
		8.865.429.005,57	89.826.500,00	0,00	0,00
5.01.01	**PROGRAM PENUNJANG URUSAN PEMERINTAHAN DAERAH KABUPATEN/KOTA**	6.493.541.789,00	93.932.882,00	0,00	0,00
		6.326.707.578,00	89.826.500,00	0,00	0,00
5.01.01.2.01	Perencanaan, Penganggaran, dan Evaluasi Kinerja Perangkat Daerah	29.586.077,00	0,00	0,00	0,00
		28.718.999,00	0,00	0,00	0,00
5.01.01.2.01.01	Penyusunan Dokumen Perencanaan Perangkat Daerah	11.024.949,00	0,00	0,00	0,00
		10.450.000,00	0,00	0,00	0,00
5.01.01.2.01.06	Koordinasi dan Penyusunan Laporan Capaian Kinerja dan Ikhtisar Realisasi Kinerja SKPD	18.561.128,00	0,00	0,00	0,00
		18.268.999,00	0,00	0,00	0,00
5.01.01.2.02	Administrasi Keuangan Perangkat Daerah	5.110.206.737,00	0,00	0,00	0,00
		5.020.533.966,00	0,00	0,00	0,00
5.01.01.2.02.01	Penyediaan Gaji dan Tunjangan ASN	4.965.000.781,00	0,00	0,00	0,00
		4.875.363.866,00	0,00	0,00	0,00
5.01.01.2.02.02	Penyediaan Administrasi Pelaksanaan Tugas ASN	145.205.956,00	0,00	0,00	0,00
		145.170.100,00	0,00	0,00	0,00
5.01.01.2.03	Administrasi Barang Milik Daerah pada Perangkat Daerah	19.510.450,00	0,00	0,00	0,00
		18.949.000,00	0,00	0,00	0,00
5.01.01.2.03.06	Penatausahaan Barang Milik Daerah pada SKPD	19.510.450,00	0,00	0,00	0,00
		18.949.000,00	0,00	0,00	0,00
5.01.01.2.05	Administrasi Kepegawaian Perangkat Daerah	20.419.309,00	0,00	0,00	0,00
		13.251.000,00	0,00	0,00	0,00
5.01.01.2.05.09	Pendidikan dan Pelatihan Pegawai Berdasarkan Tugas dan Fungsi	20.419.309,00	0,00	0,00	0,00
		13.251.000,00	0,00	0,00	0,00
5.01.01.2.06	Administrasi Umum Perangkat Daerah	396.352.648,00	0,00	0,00	0,00
		390.686.750,00	0,00	0,00	0,00
5.01.01.2.06.01	Penyediaan Komponen Instalasi Listrik/Penerangan Bangunan Kantor	7.002.513,00	0,00	0,00	0,00
		7.000.000,00	0,00	0,00	0,00
5.01.01.2.06.02	Penyediaan Peralatan dan Perlengkapan Kantor	7.078.358,00	0,00	0,00	0,00
		7.050.000,00	0,00	0,00	0,00
5.01.01.2.06.04	Penyediaan Bahan Logistik Kantor	12.091.000,00	0,00	0,00	0,00
		10.025.000,00	0,00	0,00	0,00
5.01.01.2.06.05	Penyediaan Barang Cetakan dan Penggandaan	18.500.000,00	0,00	0,00	0,00
		18.499.900,00	0,00	0,00	0,00
5.01.01.2.06.07	Penyediaan Bahan/Material	97.324.611,00	0,00	0,00	0,00
		96.935.200,00	0,00	0,00	0,00

KODE	URAIAN URUSAN, ORGANISASI, PROGRAM DAN KEGIATAN	ANGGARAN / REALISASI / KELOMPOK BELANJA			
		OPERASI	MODAL	TDK TERDUGA	TRANSFER
5.01.01.2.06.08	Fasilitasi Kunjungan Tamu	0,00	0,00	0,00	0,00
		0,00	0,00	0,00	0,00
5.01.01.2.06.09	Penyelenggaraan Rapat Koordinasi dan Konsultasi SKPD	241.178.666,00	0,00	0,00	0,00
		238.404.650,00	0,00	0,00	0,00
5.01.01.2.06.10	Penatausahaan Arsip Dinamis pada SKPD	13.177.500,00	0,00	0,00	0,00
		12.772.000,00	0,00	0,00	0,00
5.01.01.2.07	Pengadaan Barang Milik Daerah Penunjang Urusan Pemerintah Daerah	6.707.730,00	93.932.882,00	0,00	0,00
		6.707.383,00	89.826.500,00	0,00	0,00
5.01.01.2.07.05	Pengadaan Mebel	0,00	4.551.000,00	0,00	0,00
		0,00	4.551.000,00	0,00	0,00
5.01.01.2.07.06	Pengadaan Peralatan dan Mesin Lainnya	6.707.730,00	89.381.882,00	0,00	0,00
		6.707.383,00	85.275.500,00	0,00	0,00
5.01.01.2.08	Penyediaan Jasa Penunjang Urusan Pemerintahan Daerah	641.171.217,00	0,00	0,00	0,00
		608.948.150,00	0,00	0,00	0,00
5.01.01.2.08.02	Penyediaan Jasa Komunikasi, Sumber Daya Air dan Listrik	176.035.000,00	0,00	0,00	0,00
		163.245.550,00	0,00	0,00	0,00
5.01.01.2.08.03	Penyediaan Jasa Peralatan dan Perlengkapan Kantor	15.526.382,00	0,00	0,00	0,00
		15.378.000,00	0,00	0,00	0,00
5.01.01.2.08.04	Penyediaan Jasa Pelayanan Umum Kantor	449.609.835,00	0,00	0,00	0,00
		430.324.600,00	0,00	0,00	0,00
5.01.01.2.09	Pemeliharaan Barang Milik Daerah Penunjang Urusan Pemerintahan Daerah	269.587.621,00	0,00	0,00	0,00
		238.912.330,00	0,00	0,00	0,00
5.01.01.2.09.02	Penyediaan Jasa Pemeliharaan, Biaya Pemeliharaan, Pajak dan Perizinan Kendaraan Dinas Operasional atau Lapangan	202.497.621,00	0,00	0,00	0,00
		174.012.200,00	0,00	0,00	0,00
5.01.01.2.09.05	Pemeliharaan Mebel	2.000.000,00	0,00	0,00	0,00
		1.890.000,00	0,00	0,00	0,00
5.01.01.2.09.06	Pemeliharaan Peralatan dan Mesin Lainnya	15.590.000,00	0,00	0,00	0,00
		15.589.200,00	0,00	0,00	0,00
5.01.01.2.09.11	Pemeliharaan/Rehabilitasi Sarana dan Prasarana Pendukung Gedung Kantor atau Bangunan Lainnya	49.500.000,00	0,00	0,00	0,00
		47.420.930,00	0,00	0,00	0,00
5.01.02	**PROGRAM PERENCANAAN, PENGENDALIAN DAN EVALUASI PEMBANGUNAN DAERAH**	852.004.000,00	0,00	0,00	0,00
		832.160.917,82	0,00	0,00	0,00
5.01.02.2.01	Penyusunan Perencanaan dan Pendanaan	702.004.000,00	0,00	0,00	0,00
		684.469.715,30	0,00	0,00	0,00
5.01.02.2.01.03	Pelaksanaan Konsultasi Publik	138.971.000,00	0,00	0,00	0,00
		136.769.800,00	0,00	0,00	0,00

KODE	URAIAN URUSAN, ORGANISASI, PROGRAM DAN KEGIATAN	ANGGARAN / REALISASI / KELOMPOK BELANJA			
		OPERASI	MODAL	TDK TERDUGA	TRANSFER
5.01.02.2.01.04	Koordinasi Pelaksanaan Forum Perangkat Daerah/Lintas Perangkat Daerah	14.955.586,00	0,00	0,00	0,00
		14.805.000,00	0,00	0,00	0,00
5.01.02.2.01.05	Pelaksanaan Musrenbang Kabupaten/Kota	156.630.036,00	0,00	0,00	0,00
		156.370.100,00	0,00	0,00	0,00
5.01.02.2.01.06	Penyiapan Bahan Koordinasi Musrenbang Kecamatan	23.085.552,00	0,00	0,00	0,00
		23.069.500,00	0,00	0,00	0,00
5.01.02.2.01.07	Koordinasi Penyusunan dan Penetapan Dokumen Perencanaan Pembangunan Daerah Kabupaten/Kota	368.361.826,00	0,00	0,00	0,00
		353.455.315,30	0,00	0,00	0,00
5.01.02.2.03	Pengendalian, Evaluasi dan Pelaporan Bidang Perencanaan Pembangunan Daerah	150.000.000,00	0,00	0,00	0,00
		147.691.202,52	0,00	0,00	0,00
5.01.02.2.03.03	Monitoring, Evaluasi dan Penyusunan Laporan Berkala Pelaksanaan Pembangunan Daerah	150.000.000,00	0,00	0,00	0,00
		147.691.202,52	0,00	0,00	0,00
5.01.03	**PROGRAM KOORDINASI DAN SINKRONISASI PERENCANAAN PEMBANGUNAN DAERAH**	1.816.600.510,00	0,00	0,00	0,00
		1.706.560.509,75	0,00	0,00	0,00
5.01.03.2.01	Koordinasi Perencanaan Bidang Pemerintahan dan Pembangunan Manusia	639.363.003,00	0,00	0,00	0,00
		604.610.027,75	0,00	0,00	0,00
5.01.03.2.01.01	Koordinasi Penyusunan Dokumen Perencanaan Pembangunan Daerah Bidang Pemerintahan (RPJPD, RPJMD dan RKPD)	303.917.700,00	0,00	0,00	0,00
		288.311.671,75	0,00	0,00	0,00
5.01.03.2.01.03	Pelaksanaan Monitoring dan Evaluasi Penyusunan Dokumen Perencanaan Pembangunan Perangkat Daerah Bidang Pemerintahan	97.087.049,00	0,00	0,00	0,00
		87.781.200,00	0,00	0,00	0,00
5.01.03.2.01.04	Koordinasi Pelaksanaan Sinergitas dan Harmonisasi Perencanaan Pembangunan Daerah Bidang Pemerintahan	238.358.254,00	0,00	0,00	0,00
		228.517.156,00	0,00	0,00	0,00
5.01.03.2.02	Koordinasi Perencanaan Bidang Perekonomian dan SDA (Sumber Daya Alam)	532.240.897,00	0,00	0,00	0,00
		514.861.775,00	0,00	0,00	0,00
5.01.03.2.02.01	Koordinasi Penyusunan Dokumen Perencanaan Pembangunan Daerah Bidang Perekonomian (RPJPD, RPJMD dan RKPD)	250.000.000,00	0,00	0,00	0,00
		239.576.025,00	0,00	0,00	0,00
5.01.03.2.02.03	Pelaksanaan Monitoring dan Evaluasi Penyusunan Dokumen Perencanaan Pembangunan Perangkat Daerah Bidang Perekonomian	99.210.897,00	0,00	0,00	0,00
		95.222.750,00	0,00	0,00	0,00
5.01.03.2.02.04	Koordinasi Pelaksanaan Sinergitas dan Harmonisasi Perencanaan Pembangunan Daerah Bidang Perekonomian	183.030.000,00	0,00	0,00	0,00
		180.063.000,00	0,00	0,00	0,00
5.01.03.2.03	Koordinasi Perencanaan Bidang Infrastruktur dan Kewilayahan	644.996.610,00	0,00	0,00	0,00
		587.088.707,00	0,00	0,00	0,00

KODE	URAIAN URUSAN, ORGANISASI, PROGRAM DAN KEGIATAN	ANGGARAN / REALISASI / KELOMPOK BELANJA			
		OPERASI	MODAL	TDK TERDUGA	TRANSFER
5.01.03.2.03.01	Koordinasi Penyusunan Dokumen Perencanaan Pembangunan Daerah Bidang Infrastruktur (RPJPD, RPJMD dan RKPD)	324.339.526,00	0,00	0,00	0,00
		314.669.696,00	0,00	0,00	0,00
5.01.03.2.03.03	Pelaksanaan Monitoring dan Evaluasi Penyusunan Dokumen Perencanaan Pembangunan Perangkat Daerah Bidang Infrastruktur	126.458.210,00	0,00	0,00	0,00
		120.589.211,00	0,00	0,00	0,00
5.01.03.2.03.04	Koordinasi Pelaksanaan Sinergitas dan Harmonisasi Perencanaan Pembangunan Daerah Bidang Infrastruktur	194.198.874,00	0,00	0,00	0,00
		151.829.800,00	0,00	0,00	0,00
5.02	**KEUANGAN**	30.434.276.189,00	957.401.698,00	14.082.501.031,74	284.357.901.600,00
		27.206.755.391,36	932.587.150,00	7.984.181.165,00	283.376.095.700,00
5.02.01	**PROGRAM PENUNJANG URUSAN PEMERINTAHAN DAERAH KABUPATEN/KOTA**	11.757.756.581,00	957.401.698,00	0,00	0,00
		10.777.592.842,00	932.587.150,00	0,00	0,00
5.02.01.2.01	Perencanaan, Penganggaran, dan Evaluasi Kinerja Perangkat Daerah	114.880.000,00	0,00	0,00	0,00
		101.876.400,00	0,00	0,00	0,00
5.02.01.2.01.01	Penyusunan Dokumen Perencanaan Perangkat Daerah	75.000.000,00	0,00	0,00	0,00
		67.974.900,00	0,00	0,00	0,00
5.02.01.2.01.06	Koordinasi dan Penyusunan Laporan Capaian Kinerja dan Ikhtisar Realisasi Kinerja SKPD	39.880.000,00	0,00	0,00	0,00
		33.901.500,00	0,00	0,00	0,00
5.02.01.2.02	Administrasi Keuangan Perangkat Daerah	8.855.412.968,00	0,00	0,00	0,00
		8.251.032.375,00	0,00	0,00	0,00
5.02.01.2.02.01	Penyediaan Gaji dan Tunjangan ASN	8.399.646.650,00	0,00	0,00	0,00
		7.880.492.975,00	0,00	0,00	0,00
5.02.01.2.02.02	Penyediaan Administrasi Pelaksanaan Tugas ASN	352.840.000,00	0,00	0,00	0,00
		284.100.000,00	0,00	0,00	0,00
5.02.01.2.02.03	Pelaksanaan Penatausahaan dan Pengujian/Verifikasi Keuangan SKPD	72.653.848,00	0,00	0,00	0,00
		62.266.000,00	0,00	0,00	0,00
5.02.01.2.02.07	Koordinasi dan Penyusunan Laporan Keuangan Bulanan/ Triwulanan/ Semesteran SKPD	30.272.470,00	0,00	0,00	0,00
		24.173.400,00	0,00	0,00	0,00
5.02.01.2.03	Administrasi Barang Milik Daerah pada Perangkat Daerah	62.200.000,00	0,00	0,00	0,00
		53.309.500,00	0,00	0,00	0,00
5.02.01.2.03.06	Penatausahaan Barang Milik Daerah pada SKPD	62.200.000,00	0,00	0,00	0,00
		53.309.500,00	0,00	0,00	0,00
5.02.01.2.05	Administrasi Kepegawaian Perangkat Daerah	23.000.000,00	0,00	0,00	0,00
		21.598.712,00	0,00	0,00	0,00
5.02.01.2.05.03	Pendataan dan Pengolahan Administrasi Kepegawaian	1.000.000,00	0,00	0,00	0,00
		979.000,00	0,00	0,00	0,00
5.02.01.2.05.09	Pendidikan dan Pelatihan Pegawai Berdasarkan Tugas dan Fungsi	22.000.000,00	0,00	0,00	0,00
		20.619.712,00	0,00	0,00	0,00

KODE	URAIAN URUSAN, ORGANISASI, PROGRAM DAN KEGIATAN	ANGGARAN / REALISASI / KELOMPOK BELANJA			
		OPERASI	MODAL	TDK TERDUGA	TRANSFER
5.02.01.2.06	Administrasi Umum Perangkat Daerah	659.660.271,00	724.779.382,00	0,00	0,00
		599.883.356,00	701.377.150,00	0,00	0,00
5.02.01.2.06.01	Penyediaan Komponen Instalasi Listrik/Penerangan Bangunan Kantor	12.000.000,00	0,00	0,00	0,00
		11.708.500,00	0,00	0,00	0,00
5.02.01.2.06.02	Penyediaan Peralatan dan Perlengkapan Kantor	16.660.271,00	724.779.382,00	0,00	0,00
		8.965.700,00	701.377.150,00	0,00	0,00
5.02.01.2.06.04	Penyediaan Bahan Logistik Kantor	40.000.000,00	0,00	0,00	0,00
		39.173.700,00	0,00	0,00	0,00
5.02.01.2.06.05	Penyediaan Barang Cetakan dan Penggandaan	100.000.000,00	0,00	0,00	0,00
		99.946.000,00	0,00	0,00	0,00
5.02.01.2.06.07	Penyediaan Bahan/Material	310.000.000,00	0,00	0,00	0,00
		279.037.543,00	0,00	0,00	0,00
5.02.01.2.06.09	Penyelenggaraan Rapat Koordinasi dan Konsultasi SKPD	171.000.000,00	0,00	0,00	0,00
		151.307.663,00	0,00	0,00	0,00
5.02.01.2.06.10	Penatausahaan Arsip Dinamis pada SKPD	10.000.000,00	0,00	0,00	0,00
		9.744.250,00	0,00	0,00	0,00
5.02.01.2.07	Pengadaan Barang Milik Daerah Penunjang Urusan Pemerintah Daerah	334,00	232.622.316,00	0,00	0,00
		0,00	231.210.000,00	0,00	0,00
5.02.01.2.07.06	Pengadaan Peralatan dan Mesin Lainnya	334,00	232.622.316,00	0,00	0,00
		0,00	231.210.000,00	0,00	0,00
5.02.01.2.08	Penyediaan Jasa Penunjang Urusan Pemerintahan Daerah	1.496.994.800,00	0,00	0,00	0,00
		1.346.010.540,00	0,00	0,00	0,00
5.02.01.2.08.01	Penyediaan Jasa Surat Menyurat	5.000.000,00	0,00	0,00	0,00
		4.933.420,00	0,00	0,00	0,00
5.02.01.2.08.02	Penyediaan Jasa Komunikasi, Sumber Daya Air dan Listrik	320.900.000,00	0,00	0,00	0,00
		286.663.354,00	0,00	0,00	0,00
5.02.01.2.08.04	Penyediaan Jasa Pelayanan Umum Kantor	1.171.094.800,00	0,00	0,00	0,00
		1.054.413.766,00	0,00	0,00	0,00
5.02.01.2.09	Pemeliharaan Barang Milik Daerah Penunjang Urusan Pemerintahan Daerah	545.608.208,00	0,00	0,00	0,00
		403.881.959,00	0,00	0,00	0,00
5.02.01.2.09.02	Penyediaan Jasa Pemeliharaan, Biaya Pemeliharaan, Pajak dan Perizinan Kendaraan Dinas Operasional atau Lapangan	169.920.100,00	0,00	0,00	0,00
		138.149.631,00	0,00	0,00	0,00
5.02.01.2.09.05	Pemeliharaan Mebel	5.000.000,00	0,00	0,00	0,00
		4.652.700,00	0,00	0,00	0,00
5.02.01.2.09.06	Pemeliharaan Peralatan dan Mesin Lainnya	79.815.000,00	0,00	0,00	0,00
		75.830.398,00	0,00	0,00	0,00
5.02.01.2.09.09	Pemeliharaan/Rehabilitasi Gedung Kantor dan Bangunan Lainnya	290.873.108,00	0,00	0,00	0,00
		185.249.230,00	0,00	0,00	0,00

KODE	URAIAN URUSAN, ORGANISASI, PROGRAM DAN KEGIATAN	ANGGARAN / REALISASI / KELOMPOK BELANJA			
		OPERASI	MODAL	TDK TERDUGA	TRANSFER
5.02.02	**PROGRAM PENGELOLAAN KEUANGAN DAERAH**	15.345.843.008,00	0,00	14.082.501.031,74	284.357.901.600,00
		13.787.132.489,00	0,00	7.984.181.165,00	283.376.095.700,00
5.02.02.2.01	Koordinasi dan Penyusunan Rencana Anggaran Daerah	1.005.849.200,00	0,00	0,00	0,00
		931.437.250,00	0,00	0,00	0,00
5.02.02.2.01.01	Koordinasi dan Penyusunan KUA dan PPAS	63.925.800,00	0,00	0,00	0,00
		62.711.500,00	0,00	0,00	0,00
5.02.02.2.01.02	Koordinasi dan Penyusunan Perubahan KUA dan Perubahan PPAS	225.623.300,00	0,00	0,00	0,00
		191.490.800,00	0,00	0,00	0,00
5.02.02.2.01.03	Koordinasi, Penyusunan dan Verifikasi RKA- SKPD	0,00	0,00	0,00	0,00
		0,00	0,00	0,00	0,00
5.02.02.2.01.04	Koordinasi, Penyusunan dan Verifikasi Perubahan RKA-SKPD	0,00	0,00	0,00	0,00
		0,00	0,00	0,00	0,00
5.02.02.2.01.05	Koordinasi, Penyusunan dan Verifikasi DPA- SKPD	0,00	0,00	0,00	0,00
		0,00	0,00	0,00	0,00
5.02.02.2.01.06	Koordinasi, Penyusunan dan Verifikasi Perubahan DPA-SKPD	0,00	0,00	0,00	0,00
		0,00	0,00	0,00	0,00
5.02.02.2.01.07	Koordinasi dan Penyusunan Peraturan Daerah tentang APBD dan Peraturan Kepala Daerah tentang Penjabaran APBD	85.179.100,00	0,00	0,00	0,00
		82.303.400,00	0,00	0,00	0,00
5.02.02.2.01.08	Koordinasi dan Penyusunan Peraturan Daerah tentang Perubahan APBD dan Peraturan Kepala Daerah tentang Penjabaran Perubahan APBD	131.121.000,00	0,00	0,00	0,00
		113.837.900,00	0,00	0,00	0,00
5.02.02.2.01.09	Koordinasi dan Penyusunan Regulasi serta Kebijakan Bidang Anggaran	0,00	0,00	0,00	0,00
		0,00	0,00	0,00	0,00
5.02.02.2.01.10	Koordinasi Perencanaan Anggaran Pendapatan	0,00	0,00	0,00	0,00
		0,00	0,00	0,00	0,00
5.02.02.2.01.11	Koordinasi Perencanaan Anggaran Belanja Daerah	0,00	0,00	0,00	0,00
		0,00	0,00	0,00	0,00
5.02.02.2.01.12	Koordinasi Perencanaan Anggaran Pembiayaan	0,00	0,00	0,00	0,00
		0,00	0,00	0,00	0,00
5.02.02.2.01.13	Pembinaan Perencanaan Penganggaran Daerah Pemerintah Kabupaten/Kota	500.000.000,00	0,00	0,00	0,00
		481.093.650,00	0,00	0,00	0,00
5.02.02.2.02	Koordinasi dan Pengelolaan Perbendaharaan Daerah	365.537.100,00	0,00	0,00	0,00
		338.289.852,00	0,00	0,00	0,00
5.02.02.2.02.01	Koordinasi dan Pengelolaan Kas Daerah	64.526.000,00	0,00	0,00	0,00
		58.375.850,00	0,00	0,00	0,00
5.02.02.2.02.03	Penyiapan, Pelaksanaan Pengendalian dan Penerbitan Anggaran Kas dan SPD	8.011.100,00	0,00	0,00	0,00
		7.732.300,00	0,00	0,00	0,00

KODE	URAIAN URUSAN, ORGANISASI, PROGRAM DAN KEGIATAN	ANGGARAN / REALISASI / KELOMPOK BELANJA			
		OPERASI	MODAL	TDK TERDUGA	TRANSFER
5.02.02.2.02.05	Koordinasi, Fasilitasi, Asistensi, Sinkronisasi, Supervisi, Monitoring dan Evaluasi Pengelolaan Dana Perimbangan dan Dana Transfer Lainnya	38.000.000,00	0,00	0,00	0,00
		32.120.552,00	0,00	0,00	0,00
5.02.02.2.02.06	Koordinasi, Pelaksanaan Kerja Sama dan Pemantauan Transaksi Non Tunai dengan Lembaga Keuangan Bank dan Lembaga Keuangan Bukan Bank	10.000.000,00	0,00	0,00	0,00
		9.741.900,00	0,00	0,00	0,00
5.02.02.2.02.07	Koordinasi dan Penyusunan Laporan Realisasi Penerimaan dan Pengeluaran Kas Daerah, Laporan Aliran Kas, dan Pelaksanaan Pemungutan/ Pemotongan dan Penyetoran Perhitungan Fihak Ketiga (PFK)	30.000.000,00	0,00	0,00	0,00
		28.885.500,00	0,00	0,00	0,00
5.02.02.2.02.09	Rekonsiliasi Data Penerimaan dan Pengeluaran Kas serta Pemungutan dan Pemotongan atas SP2D dengan Instansi Terkait	35.000.000,00	0,00	0,00	0,00
		29.692.200,00	0,00	0,00	0,00
5.02.02.2.02.10	Penyusunan Petunjuk Teknis Administrasi Keuangan yang Berkaitan dengan Penerimaan dan Pengeluaran Kas serta Penatausahaan dan Pertanggungjawaban Sub Kegiatan	80.000.000,00	0,00	0,00	0,00
		74.830.100,00	0,00	0,00	0,00
5.02.02.2.02.11	Pembinaan Penatausahaan Keuangan Pemerintah Kabupaten/Kota	100.000.000,00	0,00	0,00	0,00
		96.911.450,00	0,00	0,00	0,00
5.02.02.2.03	Koordinasi dan Pelaksanaan Akuntansi dan Pelaporan Keuangan Daerah	631.632.000,00	0,00	0,00	0,00
		493.430.521,00	0,00	0,00	0,00
5.02.02.2.03.03	Koordinasi Penyusunan Laporan Pertanggungjawaban Pelaksanaan APBD Bulanan, Triwulanan dan Semesteran	105.000.000,00	0,00	0,00	0,00
		95.258.900,00	0,00	0,00	0,00
5.02.02.2.03.04	Konsolidasi Laporan Keuangan SKPD, BLUD dan Laporan Keuangan Pemerintah Daerah	75.232.300,00	0,00	0,00	0,00
		74.262.600,00	0,00	0,00	0,00
5.02.02.2.03.05	Koordinasi dan Penyusunan Rancangan Peraturan Daerah tentang Pertanggungjawaban Pelaksanaan APBD Kabupaten/Kota dan Rancangan Peraturan Kepala Daerah tentang Penjabaran Pertanggungjawaban Pelaksanaan APBD Kabupaten/Kota	183.832.000,00	0,00	0,00	0,00
		165.955.800,00	0,00	0,00	0,00
5.02.02.2.03.07	Koordinasi, Sinkronisasi, dan Penyelesaian Tuntutan Perbendaharaan dan Tuntutan Kerugian Daerah	30.000.000,00	0,00	0,00	0,00
		17.410.900,00	0,00	0,00	0,00
5.02.02.2.03.11	Pembinaan Akuntansi, Pelaporan dan Pertanggungjawaban Pemerintah Kabupaten/Kota	160.187.700,00	0,00	0,00	0,00
		95.948.400,00	0,00	0,00	0,00
5.02.02.2.03.12	Pembinaan Pengelolaan Keuangan BLUD Kabupaten/Kota	77.380.000,00	0,00	0,00	0,00
		44.593.921,00	0,00	0,00	0,00
5.02.02.2.04	Penunjang Urusan Kewenangan Pengelolaan Keuangan Daerah	13.082.824.708,00	0,00	14.082.501.031,74	284.357.901.600,00
		11.825.989.057,00	0,00	7.984.181.165,00	283.376.095.700,00

KODE	URAIAN URUSAN, ORGANISASI, PROGRAM DAN KEGIATAN	ANGGARAN / REALISASI / KELOMPOK BELANJA			
		OPERASI	MODAL	TDK TERDUGA	TRANSFER
5.02.02.2.04.01	Pengelolaan Dana Cadangan Pemerintah Daerah	10.000.000,00	0,00	0,00	0,00
		0,00	0,00	0,00	0,00
5.02.02.2.04.02	Analisis Investasi Pemerintah Daerah	48.980.000,00	0,00	0,00	0,00
		40.386.250,00	0,00	0,00	0,00
5.02.02.2.04.04	Analisis Perencanaan dan Pelaksanaan Pembayaran Cicilan Pokok dan Bunga Pinjaman Pemerintah Daerah	12.662.807.320,00	0,00	0,00	0,00
		11.537.462.807,00	0,00	0,00	0,00
5.02.02.2.04.06	Analisis Perencanaan dan Pelaksanaan Penerimaan Kembali Pinjaman Daerah	10.000.000,00	0,00	0,00	0,00
		0,00	0,00	0,00	0,00
5.02.02.2.04.08	Analisis Perencanaan dan Penyaluran Bantuan Keuangan	109.470.720,00	0,00	0,00	276.275.501.000,00
		20.092.000,00	0,00	0,00	275.979.953.600,00
5.02.02.2.04.09	Pengelolaan Dana Darurat dan Mendesak	0,00	0,00	14.082.501.031,74	0,00
		0,00	0,00	7.984.181.165,00	0,00
5.02.02.2.04.10	Pengelolaan Dana bagi Hasil Kabupaten/Kota	241.566.668,00	0,00	0,00	8.082.400.600,00
		228.048.000,00	0,00	0,00	7.396.142.100,00
5.02.02.2.05	Pengelolaan Data dan Implementasi Sistem Informasi Pemerintah Daerah Lingkup Keuangan Daerah	260.000.000,00	0,00	0,00	0,00
		197.985.809,00	0,00	0,00	0,00
5.02.02.2.05.01	Inventarisasi dan Analisis Data Bidang Keuangan Daerah	0,00	0,00	0,00	0,00
		0,00	0,00	0,00	0,00
5.02.02.2.05.02	Implementasi dan Pemeliharaan Sistem Informasi Pemerintah Daerah Bidang Keuangan Daerah	20.000.000,00	0,00	0,00	0,00
		1.400.000,00	0,00	0,00	0,00
5.02.02.2.05.03	Pembinaan Sistem Informasi Pemerintah Daerah Bidang Keuangan Daerah Pemerintah Kabupaten/Kota	240.000.000,00	0,00	0,00	0,00
		196.585.809,00	0,00	0,00	0,00
5.02.03	**PROGRAM PENGELOLAAN BARANG MILIK DAERAH**	1.418.200.400,00	0,00	0,00	0,00
		989.743.081,36	0,00	0,00	0,00
5.02.03.2.01	Pengelolaan Barang Milik Daerah	1.418.200.400,00	0,00	0,00	0,00
		989.743.081,36	0,00	0,00	0,00
5.02.03.2.01.01	Penyusunan Standar Harga	122.440.400,00	0,00	0,00	0,00
		111.055.390,00	0,00	0,00	0,00
5.02.03.2.01.02	Penyusunan Standar Barang Milik Daerah dan Standar Kebutuhan Barang Milik Daerah	0,00	0,00	0,00	0,00
		0,00	0,00	0,00	0,00
5.02.03.2.01.03	Penyusunan Perencanaan Kebutuhan Barang Milik Daerah	0,00	0,00	0,00	0,00
		0,00	0,00	0,00	0,00
5.02.03.2.01.04	Penyusunan Kebijakan Pengelolaan Barang Milik Daerah	0,00	0,00	0,00	0,00
		0,00	0,00	0,00	0,00
5.02.03.2.01.05	Penatausahaan Barang Milik Daerah	237.488.385,00	0,00	0,00	0,00
		213.525.200,00	0,00	0,00	0,00

KODE	URAIAN URUSAN, ORGANISASI, PROGRAM DAN KEGIATAN	ANGGARAN / REALISASI / KELOMPOK BELANJA			
		OPERASI	MODAL	TDK TERDUGA	TRANSFER
5.02.03.2.01.06	Inventarisasi Barang Milik Daerah	545.810.000,00	0,00	0,00	0,00
		454.202.941,00	0,00	0,00	0,00
5.02.03.2.01.07	Pengamanan Barang Milik Daerah	280.175.000,00	0,00	0,00	0,00
		41.334.200,00	0,00	0,00	0,00
5.02.03.2.01.08	Penilaian Barang Milik Daerah	186.671.615,00	0,00	0,00	0,00
		132.040.250,36	0,00	0,00	0,00
5.02.03.2.01.11	Rekonsiliasi dalam rangka Penyusunan Laporan Barang Milik Daerah	45.615.000,00	0,00	0,00	0,00
		37.585.100,00	0,00	0,00	0,00
5.02.03.2.01.12	Penyusunan Laporan Barang Milik Daerah	0,00	0,00	0,00	0,00
		0,00	0,00	0,00	0,00
5.02.03.2.01.13	Pembinaan Pengelolaan Barang Milik Daerah Pemerintah Kabupaten/Kota	0,00	0,00	0,00	0,00
		0,00	0,00	0,00	0,00
5.02.04	**PROGRAM PENGELOLAAN PENDAPATAN DAERAH**	1.912.476.200,00	0,00	0,00	0,00
		1.652.286.979,00	0,00	0,00	0,00
5.02.04.2.01	Kegiatan Pengelolaan Pendapatan Daerah	1.912.476.200,00	0,00	0,00	0,00
		1.652.286.979,00	0,00	0,00	0,00
5.02.04.2.01.05	Pendataan dan Pendaftaran Objek Pajak Daerah	703.313.000,00	0,00	0,00	0,00
		519.089.829,00	0,00	0,00	0,00
5.02.04.2.01.08	Penetapan Wajib Pajak Daerah	1.209.163.200,00	0,00	0,00	0,00
		1.133.197.150,00	0,00	0,00	0,00
5.02.04.2.01.13	Pengendalian, Pemeriksaan dan Pengawasan Pajak Daerah	0,00	0,00	0,00	0,00
		0,00	0,00	0,00	0,00
5.03	**KEPEGAWAIAN**	7.233.122.933,00	140.825.556,00	0,00	0,00
		7.150.645.050,00	139.484.240,00	0,00	0,00
5.03.01	**PROGRAM PENUNJANG URUSAN PEMERINTAHAN DAERAH KABUPATEN/KOTA**	6.096.834.489,00	70.825.556,00	0,00	0,00
		6.063.805.935,00	70.109.240,00	0,00	0,00
5.03.01.2.01	Perencanaan, Penganggaran, dan Evaluasi Kinerja Perangkat Daerah	10.000.000,00	0,00	0,00	0,00
		9.954.700,00	0,00	0,00	0,00
5.03.01.2.01.01	Penyusunan Dokumen Perencanaan Perangkat Daerah	3.000.000,00	0,00	0,00	0,00
		2.999.550,00	0,00	0,00	0,00
5.03.01.2.01.06	Koordinasi dan Penyusunan Laporan Capaian Kinerja dan Ikhtisar Realisasi Kinerja SKPD	7.000.000,00	0,00	0,00	0,00
		6.955.150,00	0,00	0,00	0,00
5.03.01.2.02	Administrasi Keuangan Perangkat Daerah	5.431.425.393,00	0,00	0,00	0,00
		5.409.867.946,00	0,00	0,00	0,00
5.03.01.2.02.01	Penyediaan Gaji dan Tunjangan ASN	5.357.046.393,00	0,00	0,00	0,00
		5.335.763.446,00	0,00	0,00	0,00
5.03.01.2.02.02	Penyediaan Administrasi Pelaksanaan Tugas ASN	74.229.000,00	0,00	0,00	0,00
		73.954.500,00	0,00	0,00	0,00

KODE	URAIAN URUSAN, ORGANISASI, PROGRAM DAN KEGIATAN	ANGGARAN / REALISASI / KELOMPOK BELANJA			
		OPERASI	MODAL	TDK TERDUGA	TRANSFER
5.03.01.2.02.03	Pelaksanaan Penatausahaan dan Pengujian/Verifikasi Keuangan SKPD	150.000,00	0,00	0,00	0,00
		150.000,00	0,00	0,00	0,00
5.03.01.2.03	Administrasi Barang Milik Daerah pada Perangkat Daerah	14.760.000,00	0,00	0,00	0,00
		14.760.000,00	0,00	0,00	0,00
5.03.01.2.03.06	Penatausahaan Barang Milik Daerah pada SKPD	14.760.000,00	0,00	0,00	0,00
		14.760.000,00	0,00	0,00	0,00
5.03.01.2.05	Administrasi Kepegawaian Perangkat Daerah	108.716,00	0,00	0,00	0,00
		108.500,00	0,00	0,00	0,00
5.03.01.2.05.03	Pendataan dan Pengolahan Administrasi Kepegawaian	108.716,00	0,00	0,00	0,00
		108.500,00	0,00	0,00	0,00
5.03.01.2.06	Administrasi Umum Perangkat Daerah	287.636.538,00	0,00	0,00	0,00
		282.554.096,00	0,00	0,00	0,00
5.03.01.2.06.01	Penyediaan Komponen Instalasi Listrik/Penerangan Bangunan Kantor	3.388.462,00	0,00	0,00	0,00
		3.385.500,00	0,00	0,00	0,00
5.03.01.2.06.02	Penyediaan Peralatan dan Perlengkapan Kantor	76.999.224,00	0,00	0,00	0,00
		76.936.869,00	0,00	0,00	0,00
5.03.01.2.06.03	Penyediaan Peralatan Rumah Tangga	12.317.716,00	0,00	0,00	0,00
		12.284.425,00	0,00	0,00	0,00
5.03.01.2.06.05	Penyediaan Barang Cetakan dan Penggandaan	6.314.000,00	0,00	0,00	0,00
		6.313.500,00	0,00	0,00	0,00
5.03.01.2.06.06	Penyediaan Bahan Bacaan dan Peraturan Perundang-undangan	3.750.000,00	0,00	0,00	0,00
		3.720.000,00	0,00	0,00	0,00
5.03.01.2.06.09	Penyelenggaraan Rapat Koordinasi dan Konsultasi SKPD	184.867.136,00	0,00	0,00	0,00
		179.913.802,00	0,00	0,00	0,00
5.03.01.2.07	Pengadaan Barang Milik Daerah Penunjang Urusan Pemerintah Daerah	444,00	20.825.556,00	0,00	0,00
		0,00	20.309.240,00	0,00	0,00
5.03.01.2.07.06	Pengadaan Peralatan dan Mesin Lainnya	444,00	20.825.556,00	0,00	0,00
		0,00	20.309.240,00	0,00	0,00
5.03.01.2.08	Penyediaan Jasa Penunjang Urusan Pemerintahan Daerah	272.204.541,00	0,00	0,00	0,00
		267.723.968,00	0,00	0,00	0,00
5.03.01.2.08.01	Penyediaan Jasa Surat Menyurat	3.654.000,00	0,00	0,00	0,00
		3.645.300,00	0,00	0,00	0,00
5.03.01.2.08.02	Penyediaan Jasa Komunikasi, Sumber Daya Air dan Listrik	120.112.000,00	0,00	0,00	0,00
		117.776.172,00	0,00	0,00	0,00
5.03.01.2.08.04	Penyediaan Jasa Pelayanan Umum Kantor	148.438.541,00	0,00	0,00	0,00
		146.302.496,00	0,00	0,00	0,00
5.03.01.2.09	Pemeliharaan Barang Milik Daerah Penunjang Urusan Pemerintahan Daerah	80.698.857,00	50.000.000,00	0,00	0,00
		78.836.725,00	49.800.000,00	0,00	0,00

KODE	URAIAN URUSAN, ORGANISASI, PROGRAM DAN KEGIATAN	ANGGARAN / REALISASI / KELOMPOK BELANJA			
		OPERASI	MODAL	TDK TERDUGA	TRANSFER
5.03.01.2.09.02	Penyediaan Jasa Pemeliharaan, Biaya Pemeliharaan, Pajak dan Perizinan Kendaraan Dinas Operasional atau Lapangan	47.546.467,00	0,00	0,00	0,00
		45.713.825,00	0,00	0,00	0,00
5.03.01.2.09.05	Pemeliharaan Mebel	832.500,00	0,00	0,00	0,00
		832.500,00	0,00	0,00	0,00
5.03.01.2.09.06	Pemeliharaan Peralatan dan Mesin Lainnya	23.919.890,00	0,00	0,00	0,00
		23.891.400,00	0,00	0,00	0,00
5.03.01.2.09.09	Pemeliharaan/Rehabilitasi Gedung Kantor dan Bangunan Lainnya	8.400.000,00	50.000.000,00	0,00	0,00
		8.399.000,00	49.800.000,00	0,00	0,00
5.03.02	**PROGRAM KEPEGAWAIAN DAERAH**	1.136.288.444,00	70.000.000,00	0,00	0,00
		1.086.839.115,00	69.375.000,00	0,00	0,00
5.03.02.2.01	Pengadaan, Pemberhentian dan Informasi Kepegawaian ASN	302.155.475,00	0,00	0,00	0,00
		297.072.619,00	0,00	0,00	0,00
5.03.02.2.01.02	Penyusunan Rencana Kebutuhan, Jenis dan Jumlah Jabatan untuk Pelaksanaan Pengadaan ASN	5.000.000,00	0,00	0,00	0,00
		4.964.750,00	0,00	0,00	0,00
5.03.02.2.01.03	Koordinasi dan Fasilitasi Pengadaan PNS dan PPPK	255.293.475,00	0,00	0,00	0,00
		251.584.754,00	0,00	0,00	0,00
5.03.02.2.01.06	Koordinasi Pelaksanaan Administrasi Pemberhentian	10.880.000,00	0,00	0,00	0,00
		10.794.400,00	0,00	0,00	0,00
5.03.02.2.01.10	Pengelolaan Sistem Informasi Kepegawaian	28.182.000,00	0,00	0,00	0,00
		26.928.715,00	0,00	0,00	0,00
5.03.02.2.01.11	Pengelolaan Data Kepegawaian	2.800.000,00	0,00	0,00	0,00
		2.800.000,00	0,00	0,00	0,00
5.03.02.2.02	Mutasi dan Promosi ASN	318.042.702,00	0,00	0,00	0,00
		283.599.677,00	0,00	0,00	0,00
5.03.02.2.02.01	Pengelolaan Mutasi ASN	5.180.000,00	0,00	0,00	0,00
		5.075.150,00	0,00	0,00	0,00
5.03.02.2.02.02	Pengelolaan Kenaikan Pangkat ASN	39.817.702,00	0,00	0,00	0,00
		39.338.700,00	0,00	0,00	0,00
5.03.02.2.02.03	Pengelolaan Promosi ASN	273.045.000,00	0,00	0,00	0,00
		239.185.827,00	0,00	0,00	0,00
5.03.02.2.03	Pengembangan Kompetensi ASN	421.370.000,00	0,00	0,00	0,00
		412.869.244,00	0,00	0,00	0,00
5.03.02.2.03.01	Peningkatan Kapasitas Kinerja ASN	333.000.000,00	0,00	0,00	0,00
		324.960.044,00	0,00	0,00	0,00
5.03.02.2.03.04	Pengelolaan Pendidikan Lanjutan ASN	54.600.000,00	0,00	0,00	0,00
		54.600.000,00	0,00	0,00	0,00
5.03.02.2.03.06	Fasilitasi Sertifikasi Jabatan ASN	10.000.000,00	0,00	0,00	0,00
		9.983.300,00	0,00	0,00	0,00

KODE	URAIAN URUSAN, ORGANISASI, PROGRAM DAN KEGIATAN	ANGGARAN / REALISASI / KELOMPOK BELANJA			
		OPERASI	MODAL	TDK TERDUGA	TRANSFER
5.03.02.2.03.13	Pembinaan Jabatan Fungsional ASN	8.770.000,00	0,00	0,00	0,00
		8.409.950,00	0,00	0,00	0,00
5.03.02.2.03.14	Fasilitasi Pengembangan Karir dalam Jabatan Fungsional	15.000.000,00	0,00	0,00	0,00
		14.915.950,00	0,00	0,00	0,00
5.03.02.2.04	Penilaian dan Evaluasi Kinerja Aparatur	94.720.267,00	70.000.000,00	0,00	0,00
		93.297.575,00	69.375.000,00	0,00	0,00
5.03.02.2.04.01	Penyusunan Kebijakan Penilaian dan Evaluasi Kinerja Aparatur	18.391.817,00	0,00	0,00	0,00
		18.342.975,00	0,00	0,00	0,00
5.03.02.2.04.02	Pelaksanaan Penilaian dan Evaluasi Kinerja Aparatur	11.805.450,00	70.000.000,00	0,00	0,00
		11.682.750,00	69.375.000,00	0,00	0,00
5.03.02.2.04.07	Pembinaan Disiplin ASN	62.693.300,00	0,00	0,00	0,00
		61.476.100,00	0,00	0,00	0,00
5.03.02.2.04.08	Pengelolaan Penyelesaian Pelanggaran Disiplin ASN	1.718.200,00	0,00	0,00	0,00
		1.691.800,00	0,00	0,00	0,00
5.03.02.2.04.09	Pelayanan Proses Izin Perceraian Pegawai	111.500,00	0,00	0,00	0,00
		103.950,00	0,00	0,00	0,00
5.04	**PENDIDIKAN DAN PELATIHAN**	783.506.653,00	20.000.000,00	0,00	0,00
		760.658.009,00	19.591.500,00	0,00	0,00
5.04.02	**PROGRAM PENGEMBANGAN SUMBER DAYA MANUSIA**	783.506.653,00	20.000.000,00	0,00	0,00
		760.658.009,00	19.591.500,00	0,00	0,00
5.04.02.2.01	Pengembangan Kompetensi Teknis	207.388.662,00	0,00	0,00	0,00
		197.696.410,00	0,00	0,00	0,00
5.04.02.2.01.01	Penyusunan Kebijakan Teknis dan Rencana Pengembangan Kompetensi Teknis Umum, Inti, dan Pilihan bagi Jabatan Administrasi Penyelenggara Urusan Pemerintahan Konkuren, Perangkat Daerah Penunjang, dan Urusan Pemerintahan Umum	9.199.976,00	0,00	0,00	0,00
		7.285.000,00	0,00	0,00	0,00
5.04.02.2.01.03	Penyelenggaraan Pengembangan Kompetensi Teknis Umum, Inti, dan Pilihan bagi Jabatan Administrasi Penyelenggara Urusan Pemerintahan Konkuren, Perangkat Daerah Penunjang, dan Urusan Pemerintahan Umum	195.511.400,00	0,00	0,00	0,00
		188.299.110,00	0,00	0,00	0,00
5.04.02.2.01.04	Pembinaan, Pengoordinasian, Fasilitasi, Pemantauan, Evaluasi, dan Pelaporan Pengembangan Kompetensi Teknis Umum, Inti, dan Pilihan bagi Jabatan Administrasi Penyelenggara Urusan Pemerintahan Konkuren, Perangkat Daerah Penunjang, dan Urusan Pemerintahan Umum	2.677.286,00	0,00	0,00	0,00
		2.112.300,00	0,00	0,00	0,00
5.04.02.2.02	Sertifikasi, Kelembagaan, Pengembangan Kompetensi Manajerial dan Fungsional	576.117.991,00	20.000.000,00	0,00	0,00
		562.961.599,00	19.591.500,00	0,00	0,00

KODE	URAIAN URUSAN, ORGANISASI, PROGRAM DAN KEGIATAN	ANGGARAN / REALISASI / KELOMPOK BELANJA			
		OPERASI	MODAL	TDK TERDUGA	TRANSFER
5.04.02.2.02.01	Penyusunan Kebijakan Teknis dan Rencana Sertifikasi Kompetensi, Pengelolaan Kelembagaan, Tenaga Pengembang Kompetensi, Sumber Belajar, Kerja Sama, Pengembangan Kompetensi Pimpinan Daerah, Jabatan Pimpinan Tinggi, Kepemimpinan dan Prajabatan, serta Jabatan Fungsional	26.538.350,00	0,00	0,00	0,00
		26.165.199,00	0,00	0,00	0,00
5.04.02.2.02.03	Pelaksanaan Sertifikasi Kompetensi di Lingkungan Pemerintah Kabupaten/Kota	12.215.090,00	0,00	0,00	0,00
		12.205.000,00	0,00	0,00	0,00
5.04.02.2.02.07	Penyelenggaraan Pengembangan Kompetensi bagi Pimpinan Daerah, Jabatan Pimpinan Tinggi, Jabatan Fungsional, Kepemimpinan, dan Prajabatan	527.541.837,00	0,00	0,00	0,00
		515.091.500,00	0,00	0,00	0,00
5.04.02.2.02.08	Pembinaan, Pengoordinasian, Fasilitasi, Pemantauan, Evaluasi, dan Pelaporan Pelaksanaan Sertifikasi, Pengelolaan Kelembagaan dan Tenaga Pengembang Kompetensi, Pengelolaan Sumber Belajar, dan Kerja Sama, serta Pengembangan Kompetensi Pimpinan Daerah, Jabatan Pimpinan Tinggi, Kepemimpinan, dan Prajabatan	9.822.714,00	20.000.000,00	0,00	0,00
		9.499.900,00	19.591.500,00	0,00	0,00
5.05	**PENELITIAN DAN PENGEMBANGAN**	129.407.281,00	0,00	0,00	0,00
		124.816.071,00	0,00	0,00	0,00
5.05.02	**PROGRAM PENELITIAN DAN PENGEMBANGAN DAERAH**	129.407.281,00	0,00	0,00	0,00
		124.816.071,00	0,00	0,00	0,00
5.05.02.2.01	Penelitian dan Pengembangan Bidang Penyelenggaraan Pemerintahan dan Pengkajian Peraturan	49.115.710,00	0,00	0,00	0,00
		46.715.594,00	0,00	0,00	0,00
5.05.02.2.01.02	Fasilitasi, Pelaksanaan dan Evaluasi Penelitian dan Pengembangan Bidang Pemerintahan Umum	49.115.710,00	0,00	0,00	0,00
		46.715.594,00	0,00	0,00	0,00
5.05.02.2.03	Penelitian dan Pengembangan Bidang Ekonomi dan Pembangunan	20.839.300,00	0,00	0,00	0,00
		19.890.450,00	0,00	0,00	0,00
5.05.02.2.03.04	Penelitian dan Pengembangan Pertanian, Perkebunan dan Pangan	20.839.300,00	0,00	0,00	0,00
		19.890.450,00	0,00	0,00	0,00
5.05.02.2.04	Pengembangan Inovasi dan Teknologi	59.452.271,00	0,00	0,00	0,00
		58.210.027,00	0,00	0,00	0,00
5.05.02.2.04.01	Penelitian, Pengembangan, dan Perekayasaan di Bidang Teknologi dan Inovasi	59.452.271,00	0,00	0,00	0,00
		58.210.027,00	0,00	0,00	0,00
6	**UNSUR PENGAWASAN URUSAN PEMERINTAHAN**	9.536.118.812,00	1.163.450.200,00	0,00	0,00
		8.872.394.661,00	1.151.697.040,00	0,00	0,00
6.01	**INSPEKTORAT**	9.536.118.812,00	1.163.450.200,00	0,00	0,00
		8.872.394.661,00	1.151.697.040,00	0,00	0,00
6.01.01	**PROGRAM PENUNJANG URUSAN PEMERINTAHAN DAERAH KABUPATEN/KOTA**	8.123.505.653,00	1.163.450.200,00	0,00	0,00
		7.641.904.590,00	1.151.697.040,00	0,00	0,00
6.01.01.2.01	Perencanaan, Penganggaran, dan Evaluasi Kinerja Perangkat Daerah	119.000.000,00	0,00	0,00	0,00
		108.225.006,00	0,00	0,00	0,00

KODE	URAIAN URUSAN, ORGANISASI, PROGRAM DAN KEGIATAN	ANGGARAN / REALISASI / KELOMPOK BELANJA			
		OPERASI	MODAL	TDK TERDUGA	TRANSFER
6.01.01.2.01.01	Penyusunan Dokumen Perencanaan Perangkat Daerah	41.000.000,00	0,00	0,00	0,00
		35.249.000,00	0,00	0,00	0,00
6.01.01.2.01.06	Koordinasi dan Penyusunan Laporan Capaian Kinerja dan Ikhtisar Realisasi Kinerja SKPD	78.000.000,00	0,00	0,00	0,00
		72.976.006,00	0,00	0,00	0,00
6.01.01.2.02	Administrasi Keuangan Perangkat Daerah	6.286.815.135,00	0,00	0,00	0,00
		5.879.942.343,00	0,00	0,00	0,00
6.01.01.2.02.01	Penyediaan Gaji dan Tunjangan ASN	6.194.815.135,00	0,00	0,00	0,00
		5.801.944.343,00	0,00	0,00	0,00
6.01.01.2.02.02	Penyediaan Administrasi Pelaksanaan Tugas ASN	91.000.000,00	0,00	0,00	0,00
		76.998.000,00	0,00	0,00	0,00
6.01.01.2.02.03	Pelaksanaan Penatausahaan dan Pengujian/Verifikasi Keuangan SKPD	500.000,00	0,00	0,00	0,00
		500.000,00	0,00	0,00	0,00
6.01.01.2.02.07	Koordinasi dan Penyusunan Laporan Keuangan Bulanan/ Triwulanan/ Semesteran SKPD	500.000,00	0,00	0,00	0,00
		500.000,00	0,00	0,00	0,00
6.01.01.2.03	Administrasi Barang Milik Daerah pada Perangkat Daerah	750.000,00	0,00	0,00	0,00
		720.000,00	0,00	0,00	0,00
6.01.01.2.03.06	Penatausahaan Barang Milik Daerah pada SKPD	750.000,00	0,00	0,00	0,00
		720.000,00	0,00	0,00	0,00
6.01.01.2.05	Administrasi Kepegawaian Perangkat Daerah	536.400.000,00	0,00	0,00	0,00
		523.607.750,00	0,00	0,00	0,00
6.01.01.2.05.03	Pendataan dan Pengolahan Administrasi Kepegawaian	15.000.000,00	0,00	0,00	0,00
		14.922.000,00	0,00	0,00	0,00
6.01.01.2.05.09	Pendidikan dan Pelatihan Pegawai Berdasarkan Tugas dan Fungsi	521.400.000,00	0,00	0,00	0,00
		508.685.750,00	0,00	0,00	0,00
6.01.01.2.06	Administrasi Umum Perangkat Daerah	503.426.866,00	0,00	0,00	0,00
		500.418.082,00	0,00	0,00	0,00
6.01.01.2.06.01	Penyediaan Komponen Instalasi Listrik/Penerangan Bangunan Kantor	5.000.000,00	0,00	0,00	0,00
		4.995.450,00	0,00	0,00	0,00
6.01.01.2.06.02	Penyediaan Peralatan dan Perlengkapan Kantor	32.040.600,00	0,00	0,00	0,00
		31.748.825,00	0,00	0,00	0,00
6.01.01.2.06.04	Penyediaan Bahan Logistik Kantor	21.404.532,00	0,00	0,00	0,00
		20.974.400,00	0,00	0,00	0,00
6.01.01.2.06.05	Penyediaan Barang Cetakan dan Penggandaan	83.696.000,00	0,00	0,00	0,00
		82.451.650,00	0,00	0,00	0,00
6.01.01.2.06.07	Penyediaan Bahan/Material	81.617.400,00	0,00	0,00	0,00
		81.230.807,00	0,00	0,00	0,00
6.01.01.2.06.08	Fasilitasi Kunjungan Tamu	140.906.334,00	0,00	0,00	0,00
		140.589.800,00	0,00	0,00	0,00

KODE	URAIAN URUSAN, ORGANISASI, PROGRAM DAN KEGIATAN	ANGGARAN / REALISASI / KELOMPOK BELANJA			
		OPERASI	MODAL	TDK TERDUGA	TRANSFER
6.01.01.2.06.09	Penyelenggaraan Rapat Koordinasi dan Konsultasi SKPD	135.522.000,00	0,00	0,00	0,00
		135.268.150,00	0,00	0,00	0,00
6.01.01.2.06.10	Penatausahaan Arsip Dinamis pada SKPD	3.240.000,00	0,00	0,00	0,00
		3.159.000,00	0,00	0,00	0,00
6.01.01.2.07	Pengadaan Barang Milik Daerah Penunjang Urusan Pemerintah Daerah	67.685,00	1.163.450.200,00	0,00	0,00
		0,00	1.151.697.040,00	0,00	0,00
6.01.01.2.07.02	Pengadaan Kendaraan Dinas Operasional atau Lapangan	0,00	857.000.000,00	0,00	0,00
		0,00	854.360.000,00	0,00	0,00
6.01.01.2.07.05	Pengadaan Mebel	0,00	29.200.800,00	0,00	0,00
		0,00	28.660.000,00	0,00	0,00
6.01.01.2.07.06	Pengadaan Peralatan dan Mesin Lainnya	67.685,00	252.249.400,00	0,00	0,00
		0,00	243.720.000,00	0,00	0,00
6.01.01.2.07.11	Pengadaan Sarana dan Prasarana Pendukung Gedung Kantor atau Bangunan Lainnya	0,00	25.000.000,00	0,00	0,00
		0,00	24.957.040,00	0,00	0,00
6.01.01.2.08	Penyediaan Jasa Penunjang Urusan Pemerintahan Daerah	137.507.800,00	0,00	0,00	0,00
		111.620.218,00	0,00	0,00	0,00
6.01.01.2.08.01	Penyediaan Jasa Surat Menyurat	4.500.000,00	0,00	0,00	0,00
		2.557.500,00	0,00	0,00	0,00
6.01.01.2.08.02	Penyediaan Jasa Komunikasi, Sumber Daya Air dan Listrik	66.000.000,00	0,00	0,00	0,00
		45.259.584,00	0,00	0,00	0,00
6.01.01.2.08.03	Penyediaan Jasa Peralatan dan Perlengkapan Kantor	4.177.200,00	0,00	0,00	0,00
		1.395.000,00	0,00	0,00	0,00
6.01.01.2.08.04	Penyediaan Jasa Pelayanan Umum Kantor	62.830.600,00	0,00	0,00	0,00
		62.408.134,00	0,00	0,00	0,00
6.01.01.2.09	Pemeliharaan Barang Milik Daerah Penunjang Urusan Pemerintahan Daerah	539.538.167,00	0,00	0,00	0,00
		517.371.191,00	0,00	0,00	0,00
6.01.01.2.09.02	Penyediaan Jasa Pemeliharaan, Biaya Pemeliharaan, Pajak dan Perizinan Kendaraan Dinas Operasional atau Lapangan	146.500.000,00	0,00	0,00	0,00
		134.799.191,00	0,00	0,00	0,00
6.01.01.2.09.05	Pemeliharaan Mebel	5.560.000,00	0,00	0,00	0,00
		5.499.500,00	0,00	0,00	0,00
6.01.01.2.09.06	Pemeliharaan Peralatan dan Mesin Lainnya	31.820.500,00	0,00	0,00	0,00
		31.755.500,00	0,00	0,00	0,00
6.01.01.2.09.08	Pemeliharaan Aset Tak Berwujud	0,00	0,00	0,00	0,00
		0,00	0,00	0,00	0,00
6.01.01.2.09.09	Pemeliharaan/Rehabilitasi Gedung Kantor dan Bangunan Lainnya	345.657.667,00	0,00	0,00	0,00
		335.365.000,00	0,00	0,00	0,00
6.01.01.2.09.11	Pemeliharaan/Rehabilitasi Sarana dan Prasarana Pendukung Gedung Kantor atau Bangunan Lainnya	10.000.000,00	0,00	0,00	0,00
		9.952.000,00	0,00	0,00	0,00

KODE	URAIAN URUSAN, ORGANISASI, PROGRAM DAN KEGIATAN	ANGGARAN / REALISASI / KELOMPOK BELANJA			
		OPERASI	MODAL	TDK TERDUGA	TRANSFER
6.01.02	**PROGRAM PENYELENGGARAAN PENGAWASAN**	833.453.921,00	0,00	0,00	0,00
		715.955.421,00	0,00	0,00	0,00
6.01.02.2.01	Penyelenggaraan Pengawasan Internal	697.453.921,00	0,00	0,00	0,00
		643.058.750,00	0,00	0,00	0,00
6.01.02.2.01.01	Pengawasan Kinerja Pemerintah Daerah	204.513.296,00	0,00	0,00	0,00
		203.379.000,00	0,00	0,00	0,00
6.01.02.2.01.02	Pengawasan Keuangan Pemerintah Daerah	172.744.425,00	0,00	0,00	0,00
		142.740.000,00	0,00	0,00	0,00
6.01.02.2.01.03	Reviu Laporan Kinerja	50.000.000,00	0,00	0,00	0,00
		49.651.000,00	0,00	0,00	0,00
6.01.02.2.01.04	Reviu Laporan Keuangan	75.000.000,00	0,00	0,00	0,00
		64.364.000,00	0,00	0,00	0,00
6.01.02.2.01.05	Pengawasan Desa	100.000.000,00	0,00	0,00	0,00
		97.774.000,00	0,00	0,00	0,00
6.01.02.2.01.06	Kerja Sama Pengawasan Internal	5.196.200,00	0,00	0,00	0,00
		2.560.000,00	0,00	0,00	0,00
6.01.02.2.01.07	Monitoring dan Evaluasi Tindak Lanjut Hasil Pemeriksaan BPK RI dan Tindak Lanjut Hasil Pemeriksaan APIP	90.000.000,00	0,00	0,00	0,00
		82.590.750,00	0,00	0,00	0,00
6.01.02.2.02	Penyelenggaraan Pengawasan dengan Tujuan Tertentu	136.000.000,00	0,00	0,00	0,00
		72.896.671,00	0,00	0,00	0,00
6.01.02.2.02.01	Penanganan Penyelesaian Kerugian Negara/Daerah	11.000.000,00	0,00	0,00	0,00
		9.880.000,00	0,00	0,00	0,00
6.01.02.2.02.02	Pengawasan dengan Tujuan Tertentu	125.000.000,00	0,00	0,00	0,00
		63.016.671,00	0,00	0,00	0,00
6.01.03	**PROGRAM PERUMUSAN KEBIJAKAN, PENDAMPINGAN DAN ASISTENSI**	579.159.238,00	0,00	0,00	0,00
		514.534.650,00	0,00	0,00	0,00
6.01.03.2.01	Perumusan Kebijakan Teknis di Bidang Pengawasan dan Fasilitasi Pengawasan	31.304.451,00	0,00	0,00	0,00
		9.294.200,00	0,00	0,00	0,00
6.01.03.2.01.01	Perumusan Kebijakan Teknis di Bidang Pengawasan	7.159.050,00	0,00	0,00	0,00
		1.100.000,00	0,00	0,00	0,00
6.01.03.2.01.02	Perumusan Kebijakan Teknis di Bidang Fasilitasi Pengawasan	24.145.401,00	0,00	0,00	0,00
		8.194.200,00	0,00	0,00	0,00
6.01.03.2.02	Pendampingan dan Asistensi	547.854.787,00	0,00	0,00	0,00
		505.240.450,00	0,00	0,00	0,00
6.01.03.2.02.01	Pendampingan dan Asistensi Urusan Pemerintahan Daerah	19.772.700,00	0,00	0,00	0,00
		9.095.000,00	0,00	0,00	0,00
6.01.03.2.02.02	Pendampingan, Asistensi, Verifikasi, dan Penilaian Reformasi Birokrasi	1.955.000,00	0,00	0,00	0,00
		1.570.000,00	0,00	0,00	0,00

KODE	URAIAN URUSAN, ORGANISASI, PROGRAM DAN KEGIATAN	ANGGARAN / REALISASI / KELOMPOK BELANJA			
		OPERASI	MODAL	TDK TERDUGA	TRANSFER
6.01.03.2.02.03	Koordinasi, Monitoring dan Evaluasi serta Verifikasi Pencegahan dan Pemberantasan Korupsi	487.914.800,00	0,00	0,00	0,00
		461.930.450,00	0,00	0,00	0,00
6.01.03.2.02.04	Pendampingan, Asistensi dan Verifikasi Penegakan Integritas	38.212.287,00	0,00	0,00	0,00
		32.645.000,00	0,00	0,00	0,00
7	**UNSUR KEWILAYAHAN**	38.583.945.631,00	182.693.936,00	0,00	0,00
		35.765.938.728,00	178.392.480,00	0,00	0,00
7.01	**KECAMATAN**	38.583.945.631,00	182.693.936,00	0,00	0,00
		35.765.938.728,00	178.392.480,00	0,00	0,00
7.01.01	**PROGRAM PENUNJANG URUSAN PEMERINTAHAN DAERAH KABUPATEN/KOTA**	35.108.482.344,00	182.693.936,00	0,00	0,00
		32.640.455.948,00	178.392.480,00	0,00	0,00
7.01.01.2.01	Perencanaan, Penganggaran, dan Evaluasi Kinerja Perangkat Daerah	74.423.313,00	0,00	0,00	0,00
		72.281.670,00	0,00	0,00	0,00
7.01.01.2.01.01	Penyusunan Dokumen Perencanaan Perangkat Daerah	41.911.652,00	0,00	0,00	0,00
		40.715.220,00	0,00	0,00	0,00
7.01.01.2.01.06	Koordinasi dan Penyusunan Laporan Capaian Kinerja dan Ikhtisar Realisasi Kinerja SKPD	32.511.661,00	0,00	0,00	0,00
		31.566.450,00	0,00	0,00	0,00
7.01.01.2.02	Administrasi Keuangan Perangkat Daerah	31.527.496.283,00	0,00	0,00	0,00
		29.153.849.210,00	0,00	0,00	0,00
7.01.01.2.02.01	Penyediaan Gaji dan Tunjangan ASN	30.480.659.260,00	0,00	0,00	0,00
		28.143.938.960,00	0,00	0,00	0,00
7.01.01.2.02.02	Penyediaan Administrasi Pelaksanaan Tugas ASN	1.023.114.000,00	0,00	0,00	0,00
		987.255.600,00	0,00	0,00	0,00
7.01.01.2.02.03	Pelaksanaan Penatausahaan dan Pengujian/Verifikasi Keuangan SKPD	11.380.800,00	0,00	0,00	0,00
		10.990.000,00	0,00	0,00	0,00
7.01.01.2.02.07	Koordinasi dan Penyusunan Laporan Keuangan Bulanan/ Triwulanan/ Semesteran SKPD	12.342.223,00	0,00	0,00	0,00
		11.664.650,00	0,00	0,00	0,00
7.01.01.2.03	Administrasi Barang Milik Daerah pada Perangkat Daerah	44.216.060,00	0,00	0,00	0,00
		44.017.750,00	0,00	0,00	0,00
7.01.01.2.03.06	Penatausahaan Barang Milik Daerah pada SKPD	44.216.060,00	0,00	0,00	0,00
		44.017.750,00	0,00	0,00	0,00
7.01.01.2.05	Administrasi Kepegawaian Perangkat Daerah	23.002.750,00	0,00	0,00	0,00
		21.785.050,00	0,00	0,00	0,00
7.01.01.2.05.03	Pendataan dan Pengolahan Administrasi Kepegawaian	10.777.750,00	0,00	0,00	0,00
		10.482.300,00	0,00	0,00	0,00
7.01.01.2.05.09	Pendidikan dan Pelatihan Pegawai Berdasarkan Tugas dan Fungsi	12.225.000,00	0,00	0,00	0,00
		11.302.750,00	0,00	0,00	0,00
7.01.01.2.06	Administrasi Umum Perangkat Daerah	1.148.837.249,00	2.000.000,00	0,00	0,00
		1.133.686.087,00	2.000.000,00	0,00	0,00

KODE	URAIAN URUSAN, ORGANISASI, PROGRAM DAN KEGIATAN	ANGGARAN / REALISASI / KELOMPOK BELANJA			
		OPERASI	MODAL	TDK TERDUGA	TRANSFER
7.01.01.2.06.01	Penyediaan Komponen Instalasi Listrik/Penerangan Bangunan Kantor	51.366.424,00	0,00	0,00	0,00
		51.024.541,00	0,00	0,00	0,00
7.01.01.2.06.02	Penyediaan Peralatan dan Perlengkapan Kantor	131.349.497,00	2.000.000,00	0,00	0,00
		130.744.156,00	2.000.000,00	0,00	0,00
7.01.01.2.06.04	Penyediaan Bahan Logistik Kantor	165.570.165,00	0,00	0,00	0,00
		161.676.730,00	0,00	0,00	0,00
7.01.01.2.06.05	Penyediaan Barang Cetakan dan Penggandaan	88.377.666,00	0,00	0,00	0,00
		87.897.990,00	0,00	0,00	0,00
7.01.01.2.06.06	Penyediaan Bahan Bacaan dan Peraturan Perundang-undangan	0,00	0,00	0,00	0,00
		0,00	0,00	0,00	0,00
7.01.01.2.06.07	Penyediaan Bahan/Material	280.391.655,00	0,00	0,00	0,00
		276.612.299,00	0,00	0,00	0,00
7.01.01.2.06.08	Fasilitasi Kunjungan Tamu	12.850.550,00	0,00	0,00	0,00
		11.990.000,00	0,00	0,00	0,00
7.01.01.2.06.09	Penyelenggaraan Rapat Koordinasi dan Konsultasi SKPD	418.306.292,00	0,00	0,00	0,00
		413.135.371,00	0,00	0,00	0,00
7.01.01.2.06.10	Penatausahaan Arsip Dinamis pada SKPD	625.000,00	0,00	0,00	0,00
		605.000,00	0,00	0,00	0,00
7.01.01.2.07	Pengadaan Barang Milik Daerah Penunjang Urusan Pemerintah Daerah	4.257.804,00	180.693.936,00	0,00	0,00
		3.359.900,00	176.392.480,00	0,00	0,00
7.01.01.2.07.02	Pengadaan Kendaraan Dinas Operasional atau Lapangan	0,00	0,00	0,00	0,00
		0,00	0,00	0,00	0,00
7.01.01.2.07.05	Pengadaan Mebel	0,00	7.532.500,00	0,00	0,00
		0,00	7.512.500,00	0,00	0,00
7.01.01.2.07.06	Pengadaan Peralatan dan Mesin Lainnya	4.257.804,00	173.161.436,00	0,00	0,00
		3.359.900,00	168.879.980,00	0,00	0,00
7.01.01.2.08	Penyediaan Jasa Penunjang Urusan Pemerintahan Daerah	1.683.818.827,00	0,00	0,00	0,00
		1.636.077.096,00	0,00	0,00	0,00
7.01.01.2.08.01	Penyediaan Jasa Surat Menyurat	295.550,00	0,00	0,00	0,00
		277.500,00	0,00	0,00	0,00
7.01.01.2.08.02	Penyediaan Jasa Komunikasi, Sumber Daya Air dan Listrik	396.249.846,00	0,00	0,00	0,00
		364.412.259,00	0,00	0,00	0,00
7.01.01.2.08.03	Penyediaan Jasa Peralatan dan Perlengkapan Kantor	19.758.413,00	0,00	0,00	0,00
		19.582.500,00	0,00	0,00	0,00
7.01.01.2.08.04	Penyediaan Jasa Pelayanan Umum Kantor	1.267.515.018,00	0,00	0,00	0,00
		1.251.804.837,00	0,00	0,00	0,00
7.01.01.2.09	Pemeliharaan Barang Milik Daerah Penunjang Urusan Pemerintahan Daerah	602.430.058,00	0,00	0,00	0,00
		575.399.185,00	0,00	0,00	0,00

KODE	URAIAN URUSAN, ORGANISASI, PROGRAM DAN KEGIATAN	ANGGARAN / REALISASI / KELOMPOK BELANJA			
		OPERASI	MODAL	TDK TERDUGA	TRANSFER
7.01.01.2.09.02	Penyediaan Jasa Pemeliharaan, Biaya Pemeliharaan, Pajak dan Perizinan Kendaraan Dinas Operasional atau Lapangan	254.196.039,00	0,00	0,00	0,00
		239.547.943,00	0,00	0,00	0,00
7.01.01.2.09.04	Penyediaan Jasa Pemeliharaan, Biaya Pemeliharaan dan Perizinan Alat Angkutan Darat Tak Bermotor	0,00	0,00	0,00	0,00
		0,00	0,00	0,00	0,00
7.01.01.2.09.05	Pemeliharaan Mebel	2.848.000,00	0,00	0,00	0,00
		2.693.000,00	0,00	0,00	0,00
7.01.01.2.09.06	Pemeliharaan Peralatan dan Mesin Lainnya	101.678.786,00	0,00	0,00	0,00
		94.967.842,00	0,00	0,00	0,00
7.01.01.2.09.09	Pemeliharaan/Rehabilitasi Gedung Kantor dan Bangunan Lainnya	203.947.883,00	0,00	0,00	0,00
		198.962.900,00	0,00	0,00	0,00
7.01.01.2.09.10	Pemeliharaan/Rehabilitasi Sarana dan Prasarana Gedung Kantor atau Bangunan Lainnya	21.634.800,00	0,00	0,00	0,00
		21.250.500,00	0,00	0,00	0,00
7.01.01.2.09.11	Pemeliharaan/Rehabilitasi Sarana dan Prasarana Pendukung Gedung Kantor atau Bangunan Lainnya	18.124.550,00	0,00	0,00	0,00
		17.977.000,00	0,00	0,00	0,00
7.01.02	**PROGRAM PENYELENGGARAAN PEMERINTAHAN DAN PELAYANAN PUBLIK**	953.756.878,00	0,00	0,00	0,00
		933.429.233,00	0,00	0,00	0,00
7.01.02.2.01	Koordinasi Penyelenggaraan Kegiatan Pemerintahan di Tingkat Kecamatan	253.544.297,00	0,00	0,00	0,00
		249.362.497,00	0,00	0,00	0,00
7.01.02.2.01.01	Koordinasi/Sinergi Perencanaan dan Pelaksanaan Kegiatan Pemerintahan dengan Perangkat Daerah dan Instansi Vertikal Terkait	253.544.297,00	0,00	0,00	0,00
		249.362.497,00	0,00	0,00	0,00
7.01.02.2.02	Penyelenggaraan Urusan Pemerintahan yang Tidak Dilaksanakan oleh Unit Kerja Perangkat Daerah yang Ada di Kecamatan	27.590.100,00	0,00	0,00	0,00
		27.482.000,00	0,00	0,00	0,00
7.01.02.2.02.01	Perencanaan Kegiatan Pelayanan kepada Masyarakat di Kecamatan	1.000.000,00	0,00	0,00	0,00
		930.000,00	0,00	0,00	0,00
7.01.02.2.02.02	Fasilitasi Percepatan Pencapaian Standar Pelayanan Minimal di Wilayah Kecamatan	26.590.100,00	0,00	0,00	0,00
		26.552.000,00	0,00	0,00	0,00
7.01.02.2.03	Koordinasi Pemeliharaan Prasarana dan Sarana Pelayanan Umum	0,00	0,00	0,00	0,00
		0,00	0,00	0,00	0,00
7.01.02.2.03.01	Koordinasi/Sinergi dengan Perangkat Daerah dan/atau Instansi Vertikal yang Terkait dalam Pemeliharaan Sarana dan Prasarana Pelayanan Umum	0,00	0,00	0,00	0,00
		0,00	0,00	0,00	0,00
7.01.02.2.04	Pelaksanaan Urusan Pemerintahan yang Dilimpahkan kepada Camat	672.622.481,00	0,00	0,00	0,00
		656.584.736,00	0,00	0,00	0,00

KODE	URAIAN URUSAN, ORGANISASI, PROGRAM DAN KEGIATAN	ANGGARAN / REALISASI / KELOMPOK BELANJA			
		OPERASI	MODAL	TDK TERDUGA	TRANSFER
7.01.02.2.04.01	Pelaksanaan Urusan Pemerintahan yang Terkait dengan Pelayanan Perizinan Non Usaha	78.704.872,00	0,00	0,00	0,00
		70.888.100,00	0,00	0,00	0,00
7.01.02.2.04.02	Pelaksanaan Urusan Pemerintahan yang Terkait dengan Non Perizinan	5.000.000,00	0,00	0,00	0,00
		4.995.000,00	0,00	0,00	0,00
7.01.02.2.04.03	Pelaksanaan Urusan Pemerintahan yang Terkait dengan Kewenangan Lain yang Dilimpahkan	588.917.609,00	0,00	0,00	0,00
		580.701.636,00	0,00	0,00	0,00
7.01.03	**PROGRAM PEMBERDAYAAN MASYARAKAT DESA DAN KELURAHAN**	1.796.627.617,00	0,00	0,00	0,00
		1.500.154.780,00	0,00	0,00	0,00
7.01.03.2.01	Koordinasi Kegiatan Pemberdayaan Desa	113.287.009,00	0,00	0,00	0,00
		107.750.450,00	0,00	0,00	0,00
7.01.03.2.01.03	Peningkatan Efektifitas Kegiatan Pemberdayaan Masyarakat di Wilayah Kecamatan	113.287.009,00	0,00	0,00	0,00
		107.750.450,00	0,00	0,00	0,00
7.01.03.2.02	Kegiatan Pemberdayaan Kelurahan	1.683.340.608,00	0,00	0,00	0,00
		1.392.404.330,00	0,00	0,00	0,00
7.01.03.2.02.01	Peningkatan Partisipasi Masyarakat dalam Forum Musyawarah Perencanaan Pembangunan di Kelurahan	25.000.000,00	0,00	0,00	0,00
		21.409.250,00	0,00	0,00	0,00
7.01.03.2.02.02	Pembangunan Sarana dan Prasarana Kelurahan	889.922.126,00	0,00	0,00	0,00
		668.904.500,00	0,00	0,00	0,00
7.01.03.2.02.03	Pemberdayaan Masyarakat di Kelurahan	768.418.482,00	0,00	0,00	0,00
		702.090.580,00	0,00	0,00	0,00
7.01.04	**PROGRAM KOORDINASI KETENTRAMAN DAN KETERTIBAN UMUM**	427.130.637,00	0,00	0,00	0,00
		401.811.600,00	0,00	0,00	0,00
7.01.04.2.02	Koordinasi Penerapan dan Penegakan Peraturan Daerah dan Peraturan Kepala Daerah	100.000,00	0,00	0,00	0,00
		90.000,00	0,00	0,00	0,00
7.01.04.2.02.01	Koordinasi/Sinergi dengan Perangkat Daerah yang Tugas dan Fungsinya di Bidang Penegakan Peraturan Perundang-Undangan dan/atau Kepolisian Negara Republik Indonesia	100.000,00	0,00	0,00	0,00
		90.000,00	0,00	0,00	0,00
7.01.04.7.03	Koordinasi Upaya Penyelenggaraan Ketenteraman dan Ketertiban Umum	427.030.637,00	0,00	0,00	0,00
		401.721.600,00	0,00	0,00	0,00
7.01.04.7.03.01	Sinergitas dengan Kepolisian Negara Republik Indonesia, Tentara Nasional Indonesia dan Instansi Vertikal di Wilayah Kecamatan	343.599.162,00	0,00	0,00	0,00
		320.736.200,00	0,00	0,00	0,00
7.01.04.7.03.02	Harmonisasi Hubungan dengan Tokoh Agama dan Tokoh Masyarakat	83.431.475,00	0,00	0,00	0,00
		80.985.400,00	0,00	0,00	0,00
7.01.05	**PROGRAM PENYELENGGARAAN URUSAN PEMERINTAHAN UMUM**	18.199.541,00	0,00	0,00	0,00
		18.038.000,00	0,00	0,00	0,00
7.01.05.2.01	Penyelenggaraan Urusan Pemerintahan Umum Sesuai Penugasan Kepala Daerah	18.199.541,00	0,00	0,00	0,00
		18.038.000,00	0,00	0,00	0,00

KODE	URAIAN URUSAN, ORGANISASI, PROGRAM DAN KEGIATAN	ANGGARAN / REALISASI / KELOMPOK BELANJA			
		OPERASI	MODAL	TDK TERDUGA	TRANSFER
7.01.05.2.01.07	Pelaksanaan Semua Urusan Pemerintahan yang Bukan Merupakan Kewenangan Daerah dan Tidak Dilaksanakan oleh Instansi Vertikal	18.199.541,00	0,00	0,00	0,00
		18.038.000,00	0,00	0,00	0,00
7.01.06	**PROGRAM PEMBINAAN DAN PENGAWASAN PEMERINTAHAN DESA**	279.748.614,00	0,00	0,00	0,00
		272.049.167,00	0,00	0,00	0,00
7.01.06.2.01	Fasilitasi, Rekomendasi dan Koordinasi Pembinaan dan Pengawasan Pemerintahan Desa	279.748.614,00	0,00	0,00	0,00
		272.049.167,00	0,00	0,00	0,00
7.01.06.2.01.02	Fasilitasi Administrasi Tata Pemerintahan Desa	174.644.387,00	0,00	0,00	0,00
		169.962.549,00	0,00	0,00	0,00
7.01.06.2.01.03	Fasilitasi Pengelolaan Keuangan Desa dan Pendayagunaan Aset Desa	105.104.227,00	0,00	0,00	0,00
		102.086.618,00	0,00	0,00	0,00
7.01.06.2.01.07	Fasilitasi Pelaksanaan Tugas dan Fungsi Badan Permusyawaratan Desa	0,00	0,00	0,00	0,00
		0,00	0,00	0,00	0,00
7.01.06.2.01.13	Fasilitasi Penyusunan Perencanaan Pembangunan Partisipatif	0,00	0,00	0,00	0,00
		0,00	0,00	0,00	0,00
8	**UNSUR PEMERINTAHAN UMUM**	33.354.689.565,00	436.333.091,00	0,00	0,00
		33.146.413.023,35	431.295.520,00	0,00	0,00
8.01	**KESATUAN BANGSA DAN POLITIK**	33.354.689.565,00	436.333.091,00	0,00	0,00
		33.146.413.023,35	431.295.520,00	0,00	0,00
8.01.01	**PROGRAM PENUNJANG URUSAN PEMERINTAHAN DAERAH KABUPATEN/KOTA**	3.797.759.065,00	436.333.091,00	0,00	0,00
		3.683.909.245,00	431.295.520,00	0,00	0,00
8.01.01.2.01	Perencanaan, Penganggaran, dan Evaluasi Kinerja Perangkat Daerah	13.500.000,00	0,00	0,00	0,00
		13.445.250,00	0,00	0,00	0,00
8.01.01.2.01.01	Penyusunan Dokumen Perencanaan Perangkat Daerah	6.800.000,00	0,00	0,00	0,00
		6.771.250,00	0,00	0,00	0,00
8.01.01.2.01.06	Koordinasi dan Penyusunan Laporan Capaian Kinerja dan Ikhtisar Realisasi Kinerja SKPD	6.700.000,00	0,00	0,00	0,00
		6.674.000,00	0,00	0,00	0,00
8.01.01.2.02	Administrasi Keuangan Perangkat Daerah	3.358.822.556,00	0,00	0,00	0,00
		3.252.970.340,00	0,00	0,00	0,00
8.01.01.2.02.01	Penyediaan Gaji dan Tunjangan ASN	3.257.042.556,00	0,00	0,00	0,00
		3.168.198.340,00	0,00	0,00	0,00
8.01.01.2.02.02	Penyediaan Administrasi Pelaksanaan Tugas ASN	96.780.000,00	0,00	0,00	0,00
		79.889.750,00	0,00	0,00	0,00
8.01.01.2.02.03	Pelaksanaan Penatausahaan dan Pengujian/Verifikasi Keuangan SKPD	2.000.000,00	0,00	0,00	0,00
		1.923.000,00	0,00	0,00	0,00
8.01.01.2.02.07	Koordinasi dan Penyusunan Laporan Keuangan Bulanan/ Triwulanan/ Semesteran SKPD	3.000.000,00	0,00	0,00	0,00
		2.959.250,00	0,00	0,00	0,00
8.01.01.2.03	Administrasi Barang Milik Daerah pada Perangkat Daerah	2.000.000,00	0,00	0,00	0,00
		1.974.500,00	0,00	0,00	0,00

KODE	URAIAN URUSAN, ORGANISASI, PROGRAM DAN KEGIATAN	ANGGARAN / REALISASI / KELOMPOK BELANJA			
		OPERASI	MODAL	TDK TERDUGA	TRANSFER
8.01.01.2.03.06	Penatausahaan Barang Milik Daerah pada SKPD	2.000.000,00	0,00	0,00	0,00
		1.974.500,00	0,00	0,00	0,00
8.01.01.2.05	Administrasi Kepegawaian Perangkat Daerah	6.260.000,00	0,00	0,00	0,00
		6.160.000,00	0,00	0,00	0,00
8.01.01.2.05.03	Pendataan dan Pengolahan Administrasi Kepegawaian	1.500.000,00	0,00	0,00	0,00
		1.495.000,00	0,00	0,00	0,00
8.01.01.2.05.09	Pendidikan dan Pelatihan Pegawai Berdasarkan Tugas dan Fungsi	4.760.000,00	0,00	0,00	0,00
		4.665.000,00	0,00	0,00	0,00
8.01.01.2.06	Administrasi Umum Perangkat Daerah	208.776.600,00	0,00	0,00	0,00
		206.629.984,00	0,00	0,00	0,00
8.01.01.2.06.01	Penyediaan Komponen Instalasi Listrik/Penerangan Bangunan Kantor	10.000.000,00	0,00	0,00	0,00
		9.977.000,00	0,00	0,00	0,00
8.01.01.2.06.02	Penyediaan Peralatan dan Perlengkapan Kantor	12.000.000,00	0,00	0,00	0,00
		11.977.250,00	0,00	0,00	0,00
8.01.01.2.06.04	Penyediaan Bahan Logistik Kantor	5.405.000,00	0,00	0,00	0,00
		5.389.500,00	0,00	0,00	0,00
8.01.01.2.06.05	Penyediaan Barang Cetakan dan Penggandaan	9.871.600,00	0,00	0,00	0,00
		9.868.000,00	0,00	0,00	0,00
8.01.01.2.06.07	Penyediaan Bahan/Material	75.000.000,00	0,00	0,00	0,00
		73.633.923,00	0,00	0,00	0,00
8.01.01.2.06.08	Fasilitasi Kunjungan Tamu	10.000.000,00	0,00	0,00	0,00
		9.476.350,00	0,00	0,00	0,00
8.01.01.2.06.09	Penyelenggaraan Rapat Koordinasi dan Konsultasi SKPD	85.500.000,00	0,00	0,00	0,00
		85.355.086,00	0,00	0,00	0,00
8.01.01.2.06.10	Penatausahaan Arsip Dinamis pada SKPD	1.000.000,00	0,00	0,00	0,00
		952.875,00	0,00	0,00	0,00
8.01.01.2.07	Pengadaan Barang Milik Daerah Penunjang Urusan Pemerintah Daerah	941.909,00	436.333.091,00	0,00	0,00
		941.500,00	431.295.520,00	0,00	0,00
8.01.01.2.07.02	Pengadaan Kendaraan Dinas Operasional atau Lapangan	320.000,00	365.680.000,00	0,00	0,00
		319.750,00	361.800.000,00	0,00	0,00
8.01.01.2.07.06	Pengadaan Peralatan dan Mesin Lainnya	621.909,00	57.153.091,00	0,00	0,00
		621.750,00	56.215.520,00	0,00	0,00
8.01.01.2.07.11	Pengadaan Sarana dan Prasarana Pendukung Gedung Kantor atau Bangunan Lainnya	0,00	13.500.000,00	0,00	0,00
		0,00	13.280.000,00	0,00	0,00
8.01.01.2.08	Penyediaan Jasa Penunjang Urusan Pemerintahan Daerah	140.747.000,00	0,00	0,00	0,00
		139.810.430,00	0,00	0,00	0,00
8.01.01.2.08.02	Penyediaan Jasa Komunikasi, Sumber Daya Air dan Listrik	48.122.000,00	0,00	0,00	0,00
		47.631.710,00	0,00	0,00	0,00

KODE	URAIAN URUSAN, ORGANISASI, PROGRAM DAN KEGIATAN	ANGGARAN / REALISASI / KELOMPOK BELANJA			
		OPERASI	MODAL	TDK TERDUGA	TRANSFER
8.01.01.2.08.03	Penyediaan Jasa Peralatan dan Perlengkapan Kantor	9.875.000,00	0,00	0,00	0,00
		9.874.500,00	0,00	0,00	0,00
8.01.01.2.08.04	Penyediaan Jasa Pelayanan Umum Kantor	82.750.000,00	0,00	0,00	0,00
		82.304.220,00	0,00	0,00	0,00
8.01.01.2.09	Pemeliharaan Barang Milik Daerah Penunjang Urusan Pemerintahan Daerah	66.711.000,00	0,00	0,00	0,00
		61.977.241,00	0,00	0,00	0,00
8.01.01.2.09.02	Penyediaan Jasa Pemeliharaan, Biaya Pemeliharaan, Pajak dan Perizinan Kendaraan Dinas Operasional atau Lapangan	27.500.000,00	0,00	0,00	0,00
		23.722.991,00	0,00	0,00	0,00
8.01.01.2.09.05	Pemeliharaan Mebel	2.055.200,00	0,00	0,00	0,00
		2.051.500,00	0,00	0,00	0,00
8.01.01.2.09.06	Pemeliharaan Peralatan dan Mesin Lainnya	27.155.800,00	0,00	0,00	0,00
		26.229.750,00	0,00	0,00	0,00
8.01.01.2.09.11	Pemeliharaan/Rehabilitasi Sarana dan Prasarana Pendukung Gedung Kantor atau Bangunan Lainnya	10.000.000,00	0,00	0,00	0,00
		9.973.000,00	0,00	0,00	0,00
8.01.02	**PROGRAM PENGUATAN IDEOLOGI PANCASILA DAN KARAKTER KEBANGSAAN**	702.000.000,00	0,00	0,00	0,00
		688.721.660,00	0,00	0,00	0,00
8.01.02.2.01	Perumusan Kebijakan Teknis dan Pemantapan Pelaksanaan Bidang Ideologi Pancasila dan Karakter Kebangsaan	702.000.000,00	0,00	0,00	0,00
		688.721.660,00	0,00	0,00	0,00
8.01.02.2.01.03	Pelaksanaan Kebijakan di Bidang Ideologi Wawasan Kebangsaan, Bela Negara, Karakter Bangsa, Pembauran Kebangsaan, Bineka Tunggal Ika dan Sejarah Kebangsaan	695.500.000,00	0,00	0,00	0,00
		682.401.660,00	0,00	0,00	0,00
8.01.02.2.01.06	Pembentukan dan Penumbuhan Karakter Keluarga Melalui Peningkatan Kesadaran Masyarakat akan Pentingnya Penghayatan dan Pengamalan Pancasila dalam Semua Aspek Kehidupan Bermasyarakat, Berbangsa, dan Bernegara	6.500.000,00	0,00	0,00	0,00
		6.320.000,00	0,00	0,00	0,00
8.01.03	**PROGRAM PENINGKATAN PERAN PARTAI POLITIK DAN LEMBAGA PENDIDIKAN MELALUI PENDIDIKAN POLITIK DAN PENGEMBANGAN ETIKA SERTA BUDAYA POLITIK**	26.850.620.030,00	0,00	0,00	0,00
		26.808.606.944,00	0,00	0,00	0,00
8.01.03.2.01	Perumusan Kebijakan Teknis dan Pemantapan Pelaksanaan Bidang Pendidikan Politik, Etika Budaya Politik, Peningkatan Demokrasi, Fasilitasi Kelembagaan Pemerintahan, Perwakilan dan Partai Politik, Pemilihan Umum/Pemilihan Umum Kepala Daerah, serta Pemantauan Situasi Politik	26.850.620.030,00	0,00	0,00	0,00
		26.808.606.944,00	0,00	0,00	0,00
8.01.03.2.01.01	Penyusunan Program Kerja di Bidang Pendidikan Politik, Etika Budaya Politik, Peningkatan Demokrasi, Fasilitasi Kelembagaan Pemerintahan, Perwakilan dan Partai Politik, Pemilihan Umum/Pemilihan Umum Kepala Daerah, serta Pemantauan Situasi Politik di Daerah	359.424.030,00	0,00	0,00	0,00
		317.910.944,00	0,00	0,00	0,00

KODE	URAIAN URUSAN, ORGANISASI, PROGRAM DAN KEGIATAN	ANGGARAN / REALISASI / KELOMPOK BELANJA			
		OPERASI	MODAL	TDK TERDUGA	TRANSFER
8.01.03.2.01.03	Pelaksanaan Kebijakan di Bidang Pendidikan Politik, Etika Budaya Politik, Peningkatan Demokrasi, Fasilitasi Kelembagaan Pemerintahan, Perwakilan dan Partai Politik, Pemilihan Umum/Pemilihan Umum Kepala Daerah, serta Pemantauan Situasi Politik di Daerah	1.690.696.000,00	0,00	0,00	0,00
		1.690.696.000,00	0,00	0,00	0,00
8.01.03.2.01.05	Pelaksanaan Monitoring, Evaluasi dan Pelaporan di Bidang Pendidikan Politik, Etika Budaya Politik, Peningkatan Demokrasi, Fasilitasi Kelembagaan Pemerintahan, Perwakilan dan Partai Politik, Pemilihan Umum/Pemilihan Umum Kepala Daerah, serta Pemantauan Situasi Politik di Daerah	24.800.500.000,00	0,00	0,00	0,00
		24.800.000.000,00	0,00	0,00	0,00
8.01.04	**PROGRAM PEMBERDAYAAN DAN PENGAWASAN ORGANISASI KEMASYARAKATAN**	44.533.000,00	0,00	0,00	0,00
		41.244.775,00	0,00	0,00	0,00
8.01.04.2.01	Perumusan Kebijakan Teknis dan Pemantapan Pelaksanaan Bidang Pemberdayaan dan Pengawasan Organisasi Kemasyarakatan	44.533.000,00	0,00	0,00	0,00
		41.244.775,00	0,00	0,00	0,00
8.01.04.2.01.03	Pelaksanaan Kebijakan di Bidang Pendaftaran Ormas, Pemberdayaan Ormas, Evaluasi dan Mediasi Sengketa Ormas, Pengawasan Ormas dan Ormas Asing di Daerah	44.533.000,00	0,00	0,00	0,00
		41.244.775,00	0,00	0,00	0,00
8.01.05	**PROGRAM PEMBINAAN DAN PENGEMBANGAN KETAHANAN EKONOMI, SOSIAL, DAN BUDAYA**	284.987.921,00	0,00	0,00	0,00
		280.351.500,00	0,00	0,00	0,00
8.01.05.2.01	Perumusan Kebijakan Teknis dan Pemantapan Pelaksanaan Bidang Ketahanan Ekonomi, Sosial dan Budaya	284.987.921,00	0,00	0,00	0,00
		280.351.500,00	0,00	0,00	0,00
8.01.05.2.01.03	Pelaksanaan Kebijakan di Bidang Ketahanan Ekonomi, Sosial, Budaya dan Fasilitasi Pencegahan Penyalagunaan Narkotika, Fasilitasi Kerukunan Umat Beragama dan Penghayat Kepercayaan di Daerah	284.987.921,00	0,00	0,00	0,00
		280.351.500,00	0,00	0,00	0,00
8.01.06	**PROGRAM PENINGKATAN KEWASPADAAN NASIONAL DAN PENINGKATAN KUALITAS DAN FASILITASI PENANGANAN KONFLIK SOSIAL**	1.674.789.549,00	0,00	0,00	0,00
		1.643.578.899,35	0,00	0,00	0,00
8.01.06.2.01	Perumusan Kebijakan Teknis dan Pelaksanaan Pemantapan Kewaspadaan Nasional dan Penanganan Konflik Sosial	1.674.789.549,00	0,00	0,00	0,00
		1.643.578.899,35	0,00	0,00	0,00
8.01.06.2.01.03	Pelaksanaan Kebijakan di Bidang Kewaspadaan Dini, Kerja Sama Intelijen, Pemantauan Orang Asing, Tenaga Kerja Asing dan Lembaga Asing, Kewaspadaan Perbatasan antar Negara, Fasilitasi Kelembagaan Bidang Kewaspadaan, serta Penanganan Konflik di Daerah	161.312.170,00	0,00	0,00	0,00
		143.791.750,00	0,00	0,00	0,00

KODE	URAIAN URUSAN, ORGANISASI, PROGRAM DAN KEGIATAN	ANGGARAN / REALISASI	KELOMPOK BELANJA			
			OPERASI	MODAL	TDK TERDUGA	TRANSFER
8.01.06.2.01.04	Pelaksanaan Koordinasi di Bidang Kewaspadaan Dini, Kerja Sama Intelijen, Pemantauan Orang Asing, Tenaga Kerja Asing dan Lembaga Asing, Kewaspadaan Perbatasan antar Negara, Fasilitasi Kelembagaan Bidang Kewaspadaan, serta Penanganan Konflik di Daerah	ANGGARAN	973.288.879,00	0,00	0,00	0,00
		REALISASI	964.041.874,00	0,00	0,00	0,00
8.01.06.2.01.06	Pelaksanaan Forum Koordinasi Pimpinan Daerah Kabupaten/Kota	ANGGARAN	540.188.500,00	0,00	0,00	0,00
		REALISASI	535.745.275,35	0,00	0,00	0,00
JUMLAH		ANGGARAN	1.523.535.378.495,00	217.819.687.300,00	14.082.501.031,74	284.357.901.600,00
		REALISASI	1.456.285.575.057,66	191.370.867.048,07	7.984.181.165,00	283.376.095.700,00

BUPATI TRENGGALEK

TTD

MOCHAMAD NUR ARIFIN

Salinan sesuai dengan aslinya
KEPALA BAGIAN HUKUM,

SRI AGUSTIANI
NIP 19671223 199203 2 004

Printed By SIMDA

LAMPIRAN II
PERATURAN DAERAH KABUPATEN TRENGGALEK
NOMOR 3 TAHUN 2024
TENTANG PERTANGGUNGJAWABAN PELAKSANAAN ANGGARAN PENDAPAT
DAN BELANJA DAERAH TAHUN ANGGARAN 2023

PEMERINTAH KABUPATEN TRENGGALEK

LAPORAN PERUBAHAN SALDO ANGGARAN LEBIH TAHUN ANGGARAN 2023

(Dalam Rupiah)

URAIAN	REFF	2023	2022
Saldo Anggaran Lebih Awal	7.5.2.1	284.527.314.136,45	173.872.290.719,69
Penggunaan SAL sebagai Penerimaan Pembiayaan Tahun Berjalan	7.5.2.2	284.527.314.136,37	173.872.290.719,69
Sub Total		0,08	-
Sisa Lebih/Kurang Pembiayaan Anggaran (SILPA/SIKPA)	7.5.2.3	130.470.532.701,72	284.527.314.136,45
Sub Total		130.470.532.701,80	284.527.314.136,45
Koreksi Kesalahan Pembukuan Tahun Sebelumnya	7.5.2.4	(0,08)	-
Lain-lain	7.5.2.5	-	-
Saldo Anggaran Lebih Akhir	7.5.2.6	130.470.532.701,72	284.527.314.136,45

BUPATI TRENGGALEK

TTD

MOCHAMAD NUR ARIFIN

Salinan sesuai dengan aslinya
KEPALA BAGIAN HUKUM,

SRI AGUSTIANI
NIP 19671223 199203 2 004

LAMPIRAN III
PERATURAN DAERAH KABUPATEN TRENGGALEK
NOMOR 3 TAHUN 2024
TENTANG
PERTANGGUNGJAWABAN PELAKSANAAN ANGGARAN PENDAPATAN
DAN BELANJA DAERAH TAHUN ANGGARAN 2023

PEMERINTAH KABUPATEN TRENGGALEK
LAPORAN OPERASIONAL
UNTUK TAHUN YANG BERAKHIR SAMPAI DENGAN 31 DESEMBER 2023 DAN 2022

(Dalam Rupiah)

URAIAN	REFF	SALDO 2023	SALDO 2022	KENAIKAN / PENURUNAN	%
KEGIATAN OPERASIONAL					
PENDAPATAN - LO	**7.5.4.1**	**1.782.216.684.531,50**	**1.733.216.149.291,77**	**49.000.535.239,73**	**2,83**
PENDAPATAN ASLI DAERAH (PAD) - LO	**7.5.4.1.1**	**256.701.050.448,50**	**260.557.421.016,89**	**(3.856.370.568,39)**	**(1,48)**
Pendapatan Pajak Daerah - LO	7.5.4.1.1.1	55.778.962.148,17	48.505.596.107,83	7.273.366.040,34	14,99
Pendapatan Retribusi Daerah - LO	7.5.4.1.1.2	19.676.017.142,80	17.116.055.874,10	2.559.961.268,70	14,96
Pendapatan Hasil Pengelolaan Kekayaan Daerah yang Dipisahkan - LO	7.5.4.1.1.3	6.425.708.275,29	9.761.693.698,53	(3.335.985.423,24)	(34,17)
Lain-lain PAD Yang Sah - LO	7.5.4.1.1.4	174.820.362.882,24	185.174.075.336,43	(10.353.712.454,19)	(5,59)
PENDAPATAN TRANSFER - LO	**7.5.4.1.2**	**1.420.443.071.955,00**	**1.447.475.486.033,00**	**(27.032.414.078,00)**	**(1,87)**
PENDAPATAN TRANSFER PEMERINTAH PUSAT - DANA PERIMBANGAN - LO	**7.5.4.1.2.1**	**1.229.217.341.355,00**	**1.286.702.486.070,00**	**(57.485.144.715,00)**	**(4,47)**
Dana Bagi Hasil - LO	7.5.4.1.2.1.1	89.471.602.000,00	108.623.405.499,00	(19.151.803.499,00)	(17,63)
Dana Alokasi Umum - LO	7.5.4.1.2.1.2	862.719.233.000,00	820.734.992.028,00	41.984.240.972,00	5,12
Dana Alokasi Khusus - Fisik - LO	7.5.4.1.2.1.3	45.908.758.050,00	124.977.723.711,00	(79.068.965.661,00)	(63,27)
Dana Alokasi Khusus - Non Fisik - LO	7.5.4.1.2.1.4	231.117.748.305,00	232.366.364.832,00	(1.248.616.527,00)	(0,54)
PENDAPATAN TRANSFER PEMERINTAH PUSAT - LAINNYA - LO	**7.5.4.1.2.2**	**42.011.238.000,00**	**19.284.465.000,00**	**22.726.773.000,00**	**117,85**
Dana Insentif Daerah - LO	7.5.4.1.2.2.1	42.011.238.000,00	19.284.465.000,00	22.726.773.000,00	117,85
PENDAPATAN TRANSFER ANTAR DAERAH - LO	**7.5.4.1.2.3**	**149.214.492.600,00**	**141.488.534.963,00**	**7.725.957.637,00**	**5,46**
Pendapatan Bagi Hasil - LO	7.5.4.1.2.3.1	143.108.584.700,00	125.723.631.588,00	17.384.953.112,00	13,83
Bantuan Keuangan - LO	7.5.4.1.2.3.2	6.105.907.900,00	15.764.903.375,00	(9.658.995.475,00)	(61,27)
LAIN-LAIN PENDAPATAN DAERAH YANG SAH - LO	**7.5.4.1.3**	**105.072.562.128,00**	**25.183.242.241,88**	**79.889.319.886,12**	**317,23**
Pendapatan Hibah-LO	7.5.4.1.3.1	105.059.692.128,00	25.176.204.241,88	79.883.487.886,12	317,30
Lain-Lain Pendapatan sesuai dengan Ketentuan Peraturan Perundang-Undangan - LO	7.5.4.1.3.2	12.870.000,00	7.038.000,00	5.832.000,00	82,86
BEBAN	**7.5.4.2**	**1.764.077.206.045,52**	**1.678.773.654.279,27**	**85.303.551.766,25**	**5,08**
Beban Pegawai	7.5.4.2.1	788.432.294.431,96	770.105.891.520,81	18.326.402.911,15	2,38
Beban Persediaan	7.5.4.2.2	169.538.802.065,60	150.732.437.066,27	18.806.364.999,33	12,48
Beban Jasa	7.5.4.2.3	247.172.404.328,94	254.875.480.438,97	(7.703.076.110,03)	(3,02)
Beban Pemeliharaan	7.5.4.2.4	31.350.218.285,95	16.109.726.731,34	15.240.491.554,61	94,60
Beban Perjalanan Dinas	7.5.4.2.5	46.005.702.870,00	38.752.139.929,00	7.253.562.941,00	18,72
Beban Bunga	7.5.4.2.6	11.531.763.757,00	6.001.517.142,00	5.530.246.615,00	92,15
Beban Subsidi	7.5.4.2.7	-	5.100.000,00	(5.100.000,00)	100,00
Beban Hibah	7.5.4.2.8	74.742.990.129,23	43.044.032.983,00	31.698.957.146,23	73,64
Beban Bantuan Sosial	7.5.4.2.9	2.002.300.000,00	4.038.420.000,00	(2.036.120.000,00)	(50,42)
Beban Penyisihan Piutang	7.5.4.2.10	745.961.648,84	207.915.549,39	538.046.099,45	258,78
Beban Lain-lain	7.5.4.2.11	-	4.035.028.556,49	(4.035.028.556,49)	(100,00)
Beban Penyusutan dan Amortisasi	7.5.4.2.12	274.787.460.228,00	278.992.523.063,00	(4.205.062.835,00)	(1,51)
Beban Transfer	7.5.4.2.13	117.767.308.300,00	111.873.441.299,00	5.893.867.001,00	5,27
SURPLUS/DEFISIT DARI OPERASI		**18.139.478.485,98**	**54.442.495.012,50**	**(36.303.016.526,52)**	**(66,68)**

URAIAN	REFF	SALDO 2023	SALDO 2022	KENAIKAN / PENURUNAN	%
KEGIATAN NON OPERASIONAL	**7.5.4.3**				
Surplus Penjualan/Pertukaran/Pelepasan Aset Non Lancar-LO	7.5.4.3.1	-	-	-	-
Surplus Penjualan/Pertukaran/Pelepasan Aset Non Lancar-LO	7.5.4.3.2	15.556.817,00	4.176.750,00	11.380.067,00	272,46
Surplus dari Kegiatan Non Operasional Lainnya	7.5.4.3.3	636.767.236,63	-	636.767.236,63	100,00
Defisit Penjualan/Pertukaran/Pelepasan Aset Non Lancar-LO	7.5.4.3.4	2.554.345.307,00	5.106.758.266,00	(2.552.412.959,00)	(49,98)
Defisit dari Kegiatan Non Operasional Lainnya - LO	7.5.4.3.5	2.258.667.191,25	-	2.258.667.191,25	100,00
SURPLUS/DEFISIT DARI KEGIATAN NON OPERASIONAL		**(4.160.688.444,62)**	**(5.102.581.516,00)**	**941.893.071,38**	**(18,46)**
SURPLUS/DEFISIT SEBELUM POS LUAR BIASA		**13.978.790.041,36**	**49.339.913.496,50**	**(35.361.123.455,14)**	**(71,67)**
SURPLUS/DEFISIT-LO		**13.978.790.041,36**	**49.339.913.496,50**	**(35.361.123.455,14)**	**(71,67)**

BUPATI TRENGGALEK

TTD

MOCHAMAD NUR ARIFIN

Salinan sesuai dengan aslinya
KEPALA BAGIAN HUKUM,

SRI AGUSTIANI
NIP 19671223 199203 2 004

LAMPIRAN IV
PERATURAN DAERAH KABUPATEN TRENGGALEK
NOMOR 3 TAHUN 2024
TENTANG
PERTANGGUNGJAWABAN PELAKSANAAN ANGGARAN PENDAPATAN
DAN BELANJA DAERAH TAHUN ANGGARAN 2023

PEMERINTAH KABUPATEN TRENGGALEK
LAPORAN PERUBAHAN EKUITAS
UNTUK PERIODE YANG BERAKHIR SAMPAI DENGAN 31 DESEMBER 2023 DAN 2022
(Dalam Rupiah)

URAIAN	REFF	2023	2022
EKUITAS AWAL	7.5.6.1	2.609.446.117.703,39	2.509.076.131.257,39
SURPLUS/DEFISIT-LO	7.5.6.2	13.978.790.041,36	49.339.913.496,50
DAMPAK KUMULATIF PERUBAHAN KEBIJAKAN/KESALAHAN MENDASAR:			
Koreksi ekuitas lainnya	7.5.6.3	10.054.938.811,00	51.030.072.949,50
Koreksi Investasi Jangka Panjang Permanen	7.5.6.4	(6.880.757,13)	-
EKUITAS AKHIR	7.5.6.5	2.633.472.965.798,62	2.609.446.117.703,39

BUPATI TRENGGALEK

TTD

MOCHAMAD NUR ARIFIN

Salinan sesuai dengan aslinya
KEPALA BAGIAN HUKUM,

SRI AGUSTIANI
NIP 19671223 199203 2 004

LAMPIRAN V
PERATURAN DAERAH KABUPATEN TRENGGALEK
NOMOR 3 TAHUN 2024
TENTANG
TENTANG PERTANGGUNGJAWABAN PELAKSANAAN ANGGARAN PENDAPATAN
DAN BELANJA DAERAH TAHUN ANGGARAN 2023

NERACA
PEMERINTAH KABUPATEN TRENGGALEK
Per 31 Desember 2023 dan 2022
(Dalam Rupiah)

URAIAN	REFF	2023	2022
ASET	7.5.3.1		
ASET LANCAR	7.5.3.1.1		
Kas dan Setara Kas	7.5.3.1.1.1		
Kas di Kas Daerah	7.5.3.1.1.1.1	116.737.983.997,52	246.983.429.546,05
Kas di Bendahara Penerimaan	7.5.3.1.1.1.2	75.332.727,00	-
Kas di Bendahara Pengeluaran	7.5.3.1.1.1.3	-	130.148.331,00
Kas di BLUD	7.5.3.1.1.1.4	7.452.822.393,98	36.713.210.740,43
Kas Dana BOS, BOP dan BOK	7.5.3.1.1.1.2	6.178.561.143,22	700.525.518,89
Piutang Pendapatan	7.5.3.1.1.2		-
Piutang Pajak Daerah	7.5.3.1.1.2.1	2.384.179.793,00	2.074.541.114,00
Piutang Retribusi Daerah	7.5.3.1.1.2.2	1.450.554.606,00	1.526.833.586,00
Piutang Hasil Pengelolaan Kekayaan Daerah yang Dipisahkan	7.5.3.1.1.2.3	6.365.708.275,29	5.341.239.576,01
Piutang Lain-lain PAD yang Sah	7.5.3.1.1.2.4	4.665.492.903,00	16.054.462.414,49
Piutang Transfer Pemerintah Pusat	7.5.3.1.1.2.5	150.505.141,00	150.500.000,00
Piutang Transfer Antar Daerah	7.5.3.1.1.2.6	-	9.190.249.900,00
Piutang Lainnya	7.5.3.1.1.3	530.120.750,77	499.285.750,77
Penyisihan Piutang	7.5.3.1.1.4	(3.288.067.122,43)	(2.639.659.192,59)
Beban Dibayar Dimuka	7.5.3.1.1.5	16.062.500,00	44.729.166,67
Persediaan	7.5.3.1.1.6	196.066.298.525,84	105.558.538.154,20
JUMLAH ASET LANCAR		**338.785.555.634,19**	**422.328.034.605,92**
INVESTASI JANGKA PANJANG	7.5.3.1.2		
Investasi Jangka Panjang Non Permanen		**-**	***6.880.757,13***
Investasi Non Permanen Lainnya	7.5.3.1.2.1	4.070.726.950,13	4.211.534.735,13
Penyisihan Dana Bergulir Tidak Tertagih	7.5.3.1.2.2	(4.070.726.950,13)	(4.204.653.978,00)
Investasi Jangka Panjang Permanen		***98.668.519.802,79***	***95.232.398.106,34***
Penyertaan Modal Pemerintah Daerah	7.5.3.1.2.3	98.668.519.802,79	95.232.398.106,34
JUMLAH INVESTASI JANGKA PANJANG		**98.668.519.802,79**	**95.239.278.863,47**
ASET TETAP	7.5.3.1.3		
Tanah	7.5.3.1.3.1	401.527.530.991,00	395.263.144.546,00
Peralatan dan Mesin	7.5.3.1.3.2	965.361.304.998,00	907.554.648.662,00
Gedung dan Bangunan	7.5.3.1.3.3	1.356.162.475.999,73	1.213.338.829.319,73
Jalan, Irigasi, dan Jaringan	7.5.3.1.3.4	2.362.406.092.464,00	2.270.825.504.721,00
Aset Tetap Lainnya	7.5.3.1.3.5	24.234.747.712,00	24.285.202.937,00
Konstruksi Dalam Pengerjaan	7.5.3.1.3.6	7.389.539.682,00	26.601.388.016,00
Akumulasi Penyusutan	7.5.3.1.3.7	(2.800.997.010.688,09)	(2.531.243.667.649,09)
JUMLAH ASET TETAP		**2.316.084.681.158,64**	**2.306.625.050.552,64**
Dana Cadangan	7.5.3.1.4	29.000.000.000,00	-
JUMLAH DANA CADANGAN		**29.000.000.000,00**	**-**
ASET LAINNYA	7.5.3.1.5		
Kemitraan dengan Pihak Ketiga	7.5.3.1.5.1	805.900.000,00	805.900.000,00
Aset Tidak Berwujud	7.5.3.1.5.2	15.685.567.987,00	12.530.260.671,00
Amortisasi Aset Tidak Berwujud		(10.186.021.558,34)	(7.225.879.301,34)
Aset Lain-lain	7.5.3.1.5.3	8.810.088.937,80	8.986.530.383,80
Dana Transfer Treasury Deposit Facility (TDF)	7.5.3.1.5.4	19.623.547.000,00	12.250.325.969,00
JUMLAH ASET LAINNYA		**34.739.082.366,46**	**27.347.137.722,46**
JUMLAH ASET		**2.817.277.838.962,08**	**2.851.539.501.744,49**

URAIAN	REFF	2023	2022
KEWAJIBAN	7.5.3.2		
KEWAJIBAN JANGKA PENDEK	7.5.3.2.1		
Utang Perhitungan Pihak Ketiga (PFK)	7.5.3.2.1.1	4.930.529,00	
Bagian Lancar Utang Jangka Panjang	7.5.3.2.1.2	49.863.163.409,00	56.449.146.068,00
Pendapatan Diterima Dimuka	7.5.3.2.1.3	308.975.925,17	450.799.418,80
Utang Beban	7.5.3.2.1.4	17.048.887.821,15	16.726.447.267,16
Utang Jangka Pendek Lainnya	7.5.3.2.1.5	8.384.700.032,14	3.823.647.836,14
JUMLAH KEWAJIBAN JANGKA PENDEK		**75.610.657.716,46**	**77.450.040.590,10**
KEWAJIBAN JANGKA PANJANG	7.5.3.2.2		
Utang kepada Lembaga Keuangan Bukan Bank (LKBB)	7.5.3.2.2.1	108.194.215.447,00	164.643.343.451,00
JUMLAH KEWAJIBAN JANGKA PANJANG		**108.194.215.447,00**	**164.643.343.451,00**
JUMLAH KEWAJIBAN		**183.804.873.163,46**	**242.093.384.041,10**
EKUITAS	7.5.3.3	2.633.472.965.798,62	2.609.446.117.703,39
EKUITAS		**2.633.472.965.798,62**	**2.609.446.117.703,39**
JUMLAH KEWAJIBAN DAN EKUITAS DANA		**2.817.277.838.962,08**	**2.851.539.501.744,49**

BUPATI TRENGGALEK

TTD

MOCHAMAD NUR ARIFIN

Salinan sesuai dengan aslinya
KEPALA BAGIAN HUKUM,

SRI AGUSTIANI
NIP 19671223 199203 2 004

LAMPIRAN VI
PERATURAN DAERAH KABUPATEN TRENGGALEK
NOMOR 3 TAHUN 2024
TENTANG PERTANGGUNGJAWABAN PELAKSANAAN ANGGARAN PENDAPATAN
DAN BELANJA DAERAH TAHUN ANGGARAN 2023

PEMERINTAH KABUPATEN TRENGGALEK
LAPORAN ARUS KAS
PER 31 DESEMBER 2023 DAN 2022
UNTUK TAHUN YANG BERAKHIR SAMPAI DENGAN 31 DESEMBER 2023 DAN 2022
(Dalam Rupiah)

URAIAN	REFF	2023	2022
Arus Kas dari Aktivitas Operasi	**7.5.5.1**		
Arus Masuk Kas dari Aktivitas Operasi	**7.5.5.1.1**		
Penerimaan Pajak Daerah		55.434.711.327,00	48.342.171.621,00
Penerimaan Retribusi Daerah		19.683.753.888,00	16.992.458.116,00
Penerimaan Hasil Pengelolaan Kekayaan Daerah yang Dipisahkan		5.401.239.576,01	5.836.041.735,95
Penerimaan Lain - lain PAD yang sah		184.815.670.361,07	350.594.138.209,68
Penerimaan Dana Bagi Hasil Pajak		60.823.498.969,00	53.082.401.184,00
Penerimaan Dana Bagi Hasil Sumber Daya Alam		35.315.338.000,00	81.684.194.698,00
Penerimaan Dana Alokasi Umum		862.496.722.805,00	819.657.002.028,00
Penerimaan Dana Alokasi Khusus		280.564.854.216,00	346.221.792.796,00
Penerimaan Dana Insentif Daerah		42.011.238.000,00	19.284.465.000,00
Penerimaan Dana Desa		165.882.571.000,00	156.790.476.400,00
Penerimaan Bagi Hasil dari Provinsi		152.298.834.600,00	124.452.089.352,00
Penerimaan Bantuan Keuangan		6.714.869.200,00	16.950.144.000,00
Penerimaan Hibah		6.557.280.395,00	5.817.728.117,00
Penerimaan dari Pendapatan Lainnya		12.870.000,00	7.038.000,00
Jumlah Arus Masuk Kas dari Aktivitas Operasi		**1.878.013.452.337,08**	**2.045.712.141.257,63**
Arus Keluar Kas dari Aktivitas Operasi	**7.5.5.1.2**		
Pembayaran Pegawai		784.401.105.803,58	770.428.550.179,81
Pembayaran Barang dan Jasa		582.568.082.144,67	512.914.787.940,39
Pembayaran Bunga		11.531.763.757,00	6.001.517.142,00
Pembayaran Subsidi		-	5.100.000,00
Pembayaran Belanja Hibah		75.769.248.352,41	50.011.119.577,76
Pembayaran Belanja Bantuan Sosial		2.015.375.000,00	4.174.950.000,00
Pembayaran Tak Terduga		7.984.181.165,00	3.340.000.801,00
Pembayaran Bagi Hasil Pajak		5.143.000.600,00	4.384.980.500,00
Pembayaran Bagi Hasil Retribusi		2.253.141.500,00	1.498.521.500,00
Pembayaran Bagi Hasil Pendapatan Lainnya		-	-
Pembayaran Belanja Bantuan Keuangan kepada Desa		275.979.953.600,00	262.131.012.599,00
Pembayaran Kejadian Luar Biasa			
Jumlah Arus Keluar Kas dari Aktivitas Operasi		**1.747.645.851.922,66**	**1.614.890.540.239,96**
Arus Kas Bersih dari Aktivitas Operasi		**130.367.600.414,42**	**430.821.601.017,67**
Arus Kas dari Aktivitas Investasi	**7.5.5.2**		
Arus Masuk Kas dari Aktivitas Investasi	**7.5.5.2.1**		
Pencairan Dana Cadangan		-	-
Penjualan atas Peralatan dan Mesin			255.900.000,00
Penjualan atas Gedung dan Bangunan			87.860.000,00
Penjualan atas Jalan, Irigasi, dan Jaringan			25.000.000,00
Penjualan Aset Tetap Lainnya		867.265.877,00	355.147.675,00
Penjualan Aset Lainnya		974.522.200,00	-
Hasil Penjualan Kekayaan Daerah yang Dipisahkan		-	-
Penerimaan Penjualan Investasi Non Permanen			
Jumlah Arus Masuk Kas dari Aktivitas Investasi		**1.841.788.077,00**	**723.907.675,00**
Arus Keluar Kas dari Aktivitas Investasi	**7.5.5.2.2**		
Perolehan Tanah		4.223.481.345,00	139.788.050,00
Perolehan Peralatan dan Mesin		69.378.223.670,87	172.067.592.954,66
Perolehan Gedung dan Bangunan		48.112.256.130,66	156.244.118.905,71
Perolehan Jalan, Irigasi, dan Jaringan		68.194.811.821,54	220.946.670.044,06
Perolehan Aset Tetap Lainnya		1.159.777.580,00	3.123.525.034,00
Perolehan Aset Lainnya		302.316.500,00	-
Penyertaan Modal Pemerintah Daerah		3.000.000.000,00	3.000.000.000,00
Pembentukan Dana Cadangan		29.000.000.000,00	-

URAIAN	REFF	2023	2022
Jumlah Arus Keluar Kas dari Aktivitas Investasi		**223.370.867.048,07**	**555.521.694.988,43**
Arus Kas Bersih dari Aktivitas Investasi		**(221.529.078.971,07)**	**(554.797.787.313,43)**
Arus Kas dari Aktivitas Pendanaan	**7.5.5.3**		
Arus Masuk Kas dari Aktivitas Pendanaan	**7.5.5.3.1**		
Penerimaan Pinjaman Daerah - Pemerintah Pusat		-	-
Penerimaan Pinjaman Daerah - Lembaga Keuangan Bukan Bank		-	188.296.584.272,00
Penerimaan Kembali Pemberian Pinjaman Daerah		139.807.785,00	122.757.596,00
Jumlah Arus Masuk Kas dari Aktivitas Pendanaan		**139.807.785,00**	**188.419.341.868,00**
Arus Keluar Kas dari Aktivitas Pendanaan	**7.5.5.3.2**		
Pembayaran Pinjaman Dalam Negeri - Lembaga Keuangan Bukan Bank		63.035.110.663,00	4.704.094.753,00
Jumlah Arus Keluar Kas dari Aktivitas Pendanaan		**63.035.110.663,00**	**4.704.094.753,00**
Arus Kas Bersih dari Aktivitas Pendanaan		**(62.895.302.878,00)**	**183.715.247.115,00**
Arus Kas dari Aktivitas Transitoris	**7.5.5.4**		
Arus Masuk Kas dari Aktivitas Transitoris	**7.5.5.4.1**		
Penerimaan Perhitungan Fihak Ketiga (PFK)		118.123.907.594,13	139.013.108.434,00
Kekurangan Transfer		72.031,00	-
Jumlah Arus Masuk Kas dari Aktivitas Transitoris		**118.123.979.625,13**	**139.013.108.434,00**
Arus Keluar Kas dari Aktivitas Transitoris	**7.5.5.4.2**		
Pengeluaran Perhitungan Fihak Ketiga (PFK)		118.118.977.065,13	139.013.108.434,00
Kelebihan Transfer		30.835.000,00	-
Jumlah Arus Keluar Kas dari Aktivitas Transitoris		**118.149.812.065,13**	**139.013.108.434,00**
Arus Kas Bersih dari Aktivitas Transitoris		**(25.832.440,00)**	**-**
Kenaikan / (Penurunan) Bersih Kas Selama Periode		**(154.082.613.874,65)**	**59.739.060.819,24**
Saldo Awal Kas		**284.527.314.136,37**	**224.788.253.317,13**
Saldo Akhir Kas	**7.5.5.5**	**130.444.700.261,72**	**284.527.314.136,37**

BUPATI TRENGGALEK

TTD

MOCHAMAD NUR ARIFIN

Salinan sesuai dengan aslinya
KEPALA BAGIAN HUKUM,

SRI AGUSTIANI
NIP 19671223 199203 2 004

LAMPIRAN VII
PERATURAN DAERAH KABUPATEN TRENGGALEK
NOMOR 3 TAHUN 2024
TENTANG
PERTANGGUNGJAWABAN PELAKSANAAN ANGGARAN PENDAPATAN
DAN BELANJA DAERAH TAHUN ANGGARAN 2023

PEMERINTAH KABUPATEN TRENGGALEK

CATATAN ATAS LAPORAN KEUANGAN

DAFTAR ISI

DAFTAR ISI ..... **i**
DAFTAR TABEL ..... **vi**
DAFTAR GAMBAR ..... **xii**
DAFTAR LAMPIRAN ..... **xiii**
PERNYATAAN TANGGUNG JAWAB
1 LAPORAN REALISASI ANGGARAN **1**
2 LAPORAN PERUBAHAN SALDO ANGGARAN LEBIH **2**
3 NERACA **3**
4 LAPORAN OPERASIONAL **5**
5 LAPORAN ARUS KAS **7**
6 LAPORAN PERUBAHAN EKUITAS **9**
7 CATATAN ATAS LAPORAN KEUANGAN **10**
7.1 PENDAHULUAN **10**
7.1.1 Maksud dan Tujuan Penyusunan Laporan Keuangan Pemerintah Daerah 11
7.1.2 Landasan Hukum Penyusunan Laporan Keuangan Pemerintah Daerah 12
7.1.3 Sistematika Penulisan Catatan atas Laporan Keuangan Pemerintah Daerah 16
7.2 EKONOMI MAKRO, KEBIJAKAN KEUANGAN DAN IKHTISAR PENCAPAIAN KINERJA KEUANGAN **17**
7.2.1 Ekonomi Makro Daerah 17
7.2.2 Kebijakan Keuangan 21
7.3 IKHTISAR PENCAPAIAN KINERJA KEUANGAN PEMERINTAH DAERAH **25**
7.3.1 Ikhtisar Realisasi Pencapaian Target Kinerja Keuangan Pemerintah Daerah 25
7.3.2 Hambatan dan Kendala yang ada dalam pencapaian target yang telah Ditetapkan 28
7.4 KEBIJAKAN AKUNTANSI **31**
7.4.1 Entitas Pelaporan Keuangan Daerah 31
7.4.2 Basis Akuntansi yang mendasari Laporan Keuangan 31
7.4.3 Basis Pengakuan dan Pengukuran yang mendasari Penyusunan Laporan Keuangan 31
7.4.4 Kebijakan Akuntansi Pendapatan-LRA 32
7.4.5 Kebijakan Akuntansi Pendapatan LO 33
7.4.6 Kebijakan Akuntansi Belanja 34

7.4.7 Kebijakan Akuntansi Beban..... 35
7.4.8 Kebijakan Akuntansi Transfer..... 38
7.4.9 Kebijakan Akuntansi Pembiayaan..... 40
7.4.10 Kebijakan Akuntansi Kas dan Setara Kas..... 41
7.4.11 Kebijakan Akuntansi Investasi Jangka Pendek..... 42
7.4.12 Kebijakan Akuntansi Investasi Jangka Panjang..... 43
7.4.13 Kebijakan Akuntansi Piutang..... 45
7.4.14 Kebijakan Akuntansi Persediaan..... 55
7.4.15 Kebijakan Akuntansi Aset Non Lancar..... 59
7.4.16 Kebijakan Akuntansi Aset Tetap..... 60
7.4.17 Kebijakan Akuntansi Konstruksi Dalam Pengerjaan..... 67
7.4.18 Kebijakan Akuntansi Kewajiban..... 70
7.4.19 Kebijakan Akuntansi Ekuitas..... 73
7.5 PENJELASAN ATAS AKUN-AKUN LAPORAN KEUANGAN
7.5.1 PENJELASAN ATAS AKUN-AKUN LAPORAN REALISASI ANGGARAN..... 74
7.5.1.1 PENDAPATAN – LRA..... 74
7.5.1.1.1 Pendapatan Asli Daerah (PAD)-LRA..... 74
7.5.1.1.1.1 Pendapatan Pajak Daerah-LRA..... 75
7.5.1.1.1.2 Pendapatan Retribusi Daerah-LRA..... 86
7.5.1.1.1.3 Pendapatan Hasil Pengelolaan Kekayaan Daerah yang Dipisahkan-LRA..... 98
7.5.1.1.1.4 Pendapatan Lain-lain Pendapatan Asli Daerah yang Sah-LRA..... 99
7.5.1.1.2 Pendapatan Transfer-LRA..... 103
7.5.1.1.2.1 Transfer Pemerintah Pusat – Dana Perimbangan-LRA..... 103
7.5.1.1.2.2 Transfer Pemerintah Pusat Lainnya-LRA..... 107
7.5.1.1.2.3 Transfer Pemerintah Provinsi-LRA..... 108
7.5.1.1.3 Lain-lain Pendapatan Daerah yang Sah-LRA..... 111
7.5.1.2 BELANJA..... 113
7.5.1.2.1 Belanja Operasi..... 113
7.5.1.2.1.1 Belanja Pegawai..... 114
7.5.1.2.1.2 Belanja Barang dan Jasa..... 115
7.5.1.2.1.3 Belanja Bunga..... 118
7.5.1.2.1.4 Belanja Subsidi..... 119
7.5.1.2.1.5 Belanja Hibah..... 119

7.5.1.2.1.6 Belanja Bantuan Sosial..... 120
7.5.1.2.2 Belanja Modal..... 121
7.5.1.2.2.1 Belanja Tanah..... 121
7.5.1.2.2.2 Belanja Peralatan dan Mesin..... 122
7.5.1.2.2.3 Belanja Gedung dan Bangunan..... 123
7.5.1.2.2.4 Belanja Jalan, Irigasi dan Jaringan..... 124
7.5.1.2.2.5 Belanja Aset Tetap Lainnya..... 125
7.5.1.2.2.6 Belanja Aset Lainnya..... 126
7.5.1.2.3 Belanja Tidak Terduga..... 126
7.5.1.2.4 Belanja Transfer..... 127
7.5.1.2.4.1 Belanja Bagi Hasil..... 127
7.5.1.2.4.2 Belanja Bantuan Keuangan..... 128
7.5.1.3 SURPLUS/DEFISIT..... 128
7.5.1.4 PEMBIAYAAN..... 128
7.5.1.4.1 Penerimaan Pembiayaan..... 128
7.5.1.4.2 Pengeluaran Pembiayaan..... 129
7.5.1.5 PEMBIAYAAN NETTO..... 130
7.5.1.6 SILPA..... 130
7.5.2 PENJELASAN ATAS AKUN-AKUN LAPORAN PERUBAHAN SALDO ANGGARAN LEBIH..... 131
7.5.2.1 Saldo Anggaran Lebih Awal..... 131
7.5.2.2 Penggunaan SAL sebagai Penerimaan Tahun Berjalan..... 131
7.5.2.3 Sisa Lebih/Kurang Pembiayaan Anggaran (SILPA/SIKPA)..... 131
7.5.2.4 Koreksi Kesalahan Pembukuan Tahun Sebelumnya..... 131
7.5.2.5 Saldo Anggaran Lebih Akhir..... 131
7.5.3 PENJELASAN AKUN-AKUN NERACA..... 132
7.5.3.1 ASET..... 132
7.5.3.1.1 ASET LANCAR..... 132
7.5.3.1.1.1 Kas dan Setara Kas..... 132
7.5.3.1.1.2 Piutang Pendapatan..... 138
7.5.3.1.1.3 Piutang Lainnya..... 146
7.5.3.1.1.4 Penyisihan Piutang..... 147
7.5.3.1.1.5 Beban di bayar di muka..... 152
7.5.3.1.1.6 Persediaan..... 153
7.5.3.1.2 INVESTASI JANGKA PANJANG..... 165

7.5.3.1.2.1 Investasi Non Permanen Lainnya..... 165
7.5.3.1.2.2 Penyisihan Dana Bergulir Tidak Tertagih..... 175
7.5.3.1.2.3 Investasi Jangka Panjang Permanen..... 177
7.5.3.1.3 ASET TETAP..... 188
7.5.3.1.3.1 Tanah..... 191
7.5.3.1.3.2 Peralatan dan Mesin..... 194
7.5.3.1.3.3 Gedung dan Bangunan..... 198
7.5.3.1.3.4 Jalan, Jaringan dan Irigasi..... 202
7.5.3.1.3.5 Aset Tetap Lainnya..... 204
7.5.3.1.3.6 Konstruksi dalam Pengerjaan..... 207
7.5.3.1.3.7 Akumulasi Penyusutan..... 213
7.5.3.1.4 DANA CADANGAN..... 215
7.5.3.1.5 ASET LAINNYA..... 215
7.5.3.1.5.1 Kemitraan dengan Pihak Ketiga..... 216
7.5.3.1.5.2 Aset Tidak Berwujud..... 216
7.5.3.1.5.3 Akumulasi Amortisasi Aset Tidak Berwujud..... 218
7.5.3.1.5.4 Aset Lain-lain..... 218
7.5.3.1.5.5 Dana Transfer *Treasury Deposit Facility* (TDF)..... 220
7.5.3.2 KEWAJIBAN..... 221
7.5.3.2.1 KEWAJIBAN JANGKA PENDEK..... 221
7.5.3.2.1.1 Utang Perhitungan Fihak Ketiga (PFK)..... 221
7.5.3.2.1.2 Bagian Lancar Utang Jangka Panjang..... 222
7.5.3.2.1.3 Pendapatan Diterima di Muka..... 222
7.5.3.2.1.4 Utang Beban..... 223
7.5.3.2.1.5 Utang Jangka Pendek Lainnya..... 228
7.5.3.2.2 KEWAJIBAN JANGKA PANJANG..... 230
7.5.3.3 EKUITAS..... 231
7.5.4 PENJELASAN AKUN-AKUN LAPORAN OPERASIONAL..... 232
7.5.4.1 PENDAPATAN-LO..... 232
7.5.4.1.1 Pendapatan Asli Daerah-LO..... 233
7.5.4.1.1.1 Pendapatan Pajak Daerah-LO..... 233
7.5.4.1.1.2 Pendapatan Retribusi Daerah-LO..... 234
7.5.4.1.1.3 Pendapatan Hasil Pengelolaan Kekayaan Daerah yang Dipisahkan-LO..... 235
7.5.4.1.1.4 Lain-lain PAD yang Sah-LO..... 235

7.5.4.1.2 Pendapatan Transfer-LO 236
7.5.4.1.2.1 Pendapatan Transfer Pemerintah Pusat – Dana Perimbangan – LO .. 236
7.5.4.1.2.2 Pendapatan Transfer Pemerintah Pusat Lainnya – LO 239
7.5.4.1.2.3 Pendapatan Transfer Antar Daerah – LO 239
7.5.4.1.3 Lain-lain Pendapatan yang Sah-LO 240
7.5.4.2 BEBAN 241
7.5.4.2.1 Beban Pegawai 241
7.5.4.2.2 Beban Persediaan 242
7.5.4.2.3 Beban Jasa 243
7.5.4.2.4 Beban Pemeliharaan 244
7.5.4.2.5 Beban Perjalanan Dinas 245
7.5.4.2.6 Beban Bunga 245
7.5.4.2.7 Beban Subsidi 245
7.5.4.2.8 Beban Hibah 245
7.5.4.2.9 Beban Bantuan Sosial 246
7.5.4.2.10 Beban Penyisihan Piutang 246
7.5.4.2.11 Beban Penyusutan dan Amortisasi 247
7.5.4.2.12 Beban Transfer 250
7.5.4.3 KEGIATAN NON OPERASIONAL 250
7.5.5 PENJELASAN AKUN-AKUN LAPORAN ARUS KAS 253
7.5.5.1 Arus Kas Dari Aktivitas Operasi 253
7.5.5.2 Arus Kas Dari Aktivitas Investasi 254
7.5.5.3 Arus Kas Dari Aktivitas Pendanaan 255
7.5.5.4 Arus Kas Dari Aktivitas Transitoris 256
7.5.5.5 Saldo Akhir Kas 257
7.5.6 PENJELASAN ATAS AKUN-AKUN LAPORAN PERUBAHAN EKUITAS 258
7.5.6.1 Ekuitas Awal 258
7.5.6.2 Surplus/Defisit LO 258
7.5.6.3 Koreksi Ekuitas Lainnya 259
7.5.6.4 Ekuitas Akhir 261
7.6 PENJELASAN ATAS INFORMASI-INFORMASI NON KEUANGAN 263
7.7 PENUTUP 265

DAFTAR TABEL

Halaman

Tabel	1	Anggaran dan Realisasi Pendapatan per OPD Tahun Anggaran 2023……..	25
Tabel	2	Target dan Realisasi Pendapatan Daerah Tahun 2023……..	25
Tabel	3	Anggaran dan Realisasi Belanja per OPD Tahun Anggaran 2023……...	26
Tabel	4	Target dan Realisasi Belanja dan Transfer Kabupaten Trenggalek Tahun 2023……..	27
Tabel	5	Penggolongan Kualitas Piutang Menurut Jenis/Obyek Piutang, Umur dan Tingkat Kolektibilitasnya……..	51
Tabel	6	Perhitungan Prosentase Penyisihan Piutang Tidak Tertagih…….....	51
Tabel	7	Anggaran dan Realisasi Pendapatan Daerah-LRA TA 2023…….....	74
Tabel	8	Anggaran dan Realisasi Pendapatan Asli Daerah-LRA TA 2023…….....	75
Tabel	9	Rincian Anggaran dan Realisasi Pajak Daerah-LRA TA 2023…….....	75
Tabel	10	Rincian Anggaran dan Realisasi Pajak Hotel TA 2023.....	76
Tabel	11	Rincian Anggaran dan Realisasi Pajak Restoran TA 2023.....	77
Tabel	12	Rincian Anggaran dan Realisasi Pajak Hiburan TA 2023.....	78
Tabel	13	Rincian Anggaran dan Realisasi Pajak Reklame TA 2023.....	80
Tabel	14	Rincian Anggaran dan Realisasi Pajak Penerangan Jalan TA 2023.....	81
Tabel	15	Rincian Anggaran dan Realisasi Pajak Parkir TA 2023.....	81
Tabel	16	Rincian Anggaran dan Realisasi Pajak Air Tanah TA 2023.....	82
Tabel	17	Rincian Anggaran dan Realisasi Pajak Mineral Bukan Logam dan Batuan TA 2023.....	83
Tabel	18	Rincian Anggaran dan Realisasi Pajak PBB Pedesaan Perkotaan TA 2023.....	84
Tabel	19	Rincian Anggaran dan Realisasi Bea Perolehan Hak Atas Tanah dan Bangunan TA 2023.....	86
Tabel	20	Rincian Anggaran dan Realisasi Pendapatan Retribusi Daerah-LRA TA 2023	86
Tabel	21	Rincian Anggaran dan Realisasi Pendapatan Retribusi Jasa Umum-LRA TA 2023…….	87
Tabel	22	Rincian Anggaran dan Realisasi Retribusi Pelayanan Kesehatan TA 2023.....	88
Tabel	23	Rincian Anggaran dan Realisasi Retribusi Pelayanan Persampahan/Kebersihan TA 2023.....	88
Tabel	24	Rincian Anggaran dan Realisasi Retribusi Pelayanan Parkir Tepi Jalan Umum TA 2023.....	89
Tabel	25	Rincian Anggaran dan Realisasi Retribusi Pelayanan Pasar TA 2023.....	89
Tabel	26	Rincian Anggaran dan Realisasi Retribusi Pengujian Kendaraan Bermotor TA 2023.....	90
Tabel	27	Rincian Anggaran dan Realisasi Retribusi Pelayanan Tera/Tera Ulang TA 2023	91
Tabel	28	Rincian Anggaran dan Realisasi Retribusi Pengendalian Menara Telekomunikasi TA 2023.....	92
Tabel	29	Rincian Anggaran dan Realisasi Retribusi Jasa Usaha-LRA TA 2023…….	92
Tabel	30	Rincian Anggaran dan Realisasi Retribusi Pemakaian Kekayaan Daerah TA 2023.....	94
Tabel	31	Rincian Anggaran dan Realisasi Retribusi Pasar Grosir dan/atau Pertokoan TA 2023.....	94
Tabel	32	Rincian Anggaran dan Realisasi Retribusi Penyediaan Tempat Pelelangan TA	

		2023.....	95
Tabel	33	Rincian Anggaran dan Realisasi Retribusi Terminal TA 2023.....	95
Tabel	34	Rincian Anggaran dan Realisasi Retribusi Tempat Khusus Parkir TA 2023.....	96
Tabel	35	Rincian anggaran dan realisasi Retribusi Tempat Rekreasi dan Olah Raga TA 2023.....	97
Tabel	36	Rincian anggaran dan realisasi Penjualan Produksi Usaha Daerah TA 2023.....	97
Tabel	37	Rincian Anggaran dan Realisasi Retribusi Perizinan Tertentu-LRA TA 2023……	98
Tabel	38	Rincian Hasil Pengelolaan Kekayaan Daerah yang Dipisahkan - LRA TA 2023……	99
Tabel	39	Rincian Lain-lain Pendapatan Asli Daerah yang Sah-LRA TA 2023……	99
Tabel	40	Rincian Pendapatan Transfer-LRA TA 2023…….	103
Tabel	41	Rincian Pendapatan Transfer Pemerintah Pusat-LRA TA 2023……	104
Tabel	42	Rincian Bagi Hasil Pajak -LRA TA 2023…….....	104
Tabel	43	Rincian Bagi Hasil Bukan Pajak (SDA) TA 2023.....	104
Tabel	44	Rincian DAU-LRA TA 2023…….....	105
Tabel	45	Rincian DAK-LRA TA 2023…….....	106
Tabel	46	Rincian DAK Non Fisik-LRA TA 2023…….....	107
Tabel	47	Rincian Transfer Pemerintah Pusat Lainnya-LRA TA 2023…….	107
Tabel	48	Rincian Dana Isentif Daerah-LRA TA 2023…….....	108
Tabel	49	Rincian Dana Desa-LRA TA 2023…….	108
Tabel	50	Rincian Pendapatan Transfer Pemerintah Provinsi-LRA TA 2023….....	109
Tabel	51	Rincian Pendapatan Bagi Hasil Pajak -LRA TA 2023……..	109
Tabel	52	Rincian Bantuan Keuangan dari Provinsi Lainnya-LRA Tahun Anggaran 2023……	110
Tabel	53	Rincian Lain-Lain Pendapatan Daerah Yang Sah-LRA TA 2023……..	111
Tabel	54	Realisasi Pendapatan Hibah -LRA TA 2023……..	112
Tabel	55	Realisasi Lain2 Pendapatan Sesuai Dengan Ketentuan Peraturan Perundang-Undangan -LRA TA 2023……..	112
Tabel	56	Realisasi Belanja-LRA TA 2023……...	113
Tabel	57	Rincian Belanja Operasi TA 2023……..	113
Tabel	58	Rincian Belanja Pegawai TA 2023…….	114
Tabel	59	Rincian Belanja Pegawai per OPD TA 2023……..	114
Tabel	60	Rincian Belanja Barang dan Jasa TA 2023……	115
Tabel	61	Rincian Belanja Barang dan Jasa Per OPD TA 2023……..	117
Tabel	62	Rincian Belanja Bunga TA 2023……	118
Tabel	63	Rincian Belanja Hibah TA 2023……..……..	120
Tabel	64	Rincian Belanja Bantuan Sosial TA 2023……..	120
Tabel	65	Rincian Belanja Modal-LRA TA 2023……..	121
Tabel	66	Belanja Modal Tanah TA 2023……..	121
Tabel	67	Rincian Belanja Peralatan dan Mesin TA 2023…….	122
Tabel	68	Rincian Belanja Modal Peralatan dan Mesin Per OPD TA 2023……..	123
Tabel	69	Rincian Belanja Gedung dan Bangunan TA 2023…….	124
Tabel	70	Rincian Belanja Modal Gedung dan Bangunan Per OPD TA 2023……...	124
Tabel	71	Rincian Belanja Modal Jalan, Irigasi dan Jaringan TA 2023……..	124

Tabel	72	Rincian Belanja Modal Jalan, Irigasi dan Jaringan Per OPD TA 2023……..	125
Tabel	73	Rincian Aset Tetap Lainnya TA 2023……....	125
Tabel	74	Rincian Belanja Modal Aset Tetap Lainnya Per OPD TA 2023……	125
Tabel	75	Rincian Belanja Aset Lainnya TA 2023……	126
Tabel	76	Rincian Belanja Modal Aset Lainnya Per OPD TA 2023…….....	126
Tabel	77	Rincian Realisasi BTT Tahun Anggaran 2023 Per OPD …….....	126
Tabel	78	Rincian Belanja Transfer TA 2023…….	127
Tabel	79	Rincian Transfer Bagi Hasil Pendapatan TA 2023…….	127
Tabel	80	Transfer Bantuan Keuangan kepada Desa TA 2023……..	128
Tabel	81	Rincian Penerimaan Pembiayaan TA 2023…….	129
Tabel	82	Rincian Pengeluaran Pembiayaan TA 2023……...	129
Tabel	83	Rincian Aset per 31 Desember 2023 dan 2022…….....	132
Tabel	84	Rincian Aset Lancar per 31 Desember 2023 dan 2022……...	132
Tabel	85	Saldo Kas Daerah per 31 Desember 2023 dan 2022 Berdasarkan Rekening Koran……	133
Tabel	86	Daftar Kas di BLUD per 31 Desember 2023…….....	134
Tabel	87	Rincian Sisa Kas Pengelolaan Dana BLUD pada FKTP Puskesmas Tahun 2023……..	136
Tabel	88	Rincian Saldo Akhir Dana BOS per 31 Desember 2023.....	137
Tabel	89	Rincian Saldo Akhir Dana BOP per 31 Desember 2023.....	137
Tabel	90	Peneriman dan Pengeluaran Dana BOK per 31 Desember 2023.....	138
Tabel	91	Piutang Pendapatan per 31 Desember 2023…….....	138
Tabel	92	Piutang Pajak per 31 Desember 2023……..	139
Tabel	93	Rincian Penambahan Piutang Pajak Reklame Tahun 2023……...	140
Tabel	94	Rincian Piutang Hasil Pengelolaan Kekayaan Daerah Yang Dipisahkan per 31 Desember 2023.....	142
Tabel	95	Saldo Piutang Bunga Pinjaman per 31 Desember 2023……	144
Tabel	96	Piutang Bunga Pinjaman KUM dan Non PMUM Per 31 Desember 2023…….....	145
Tabel	97	Rincian Piutang Transfer Pemerintah Pusat…….	145
Tabel	98	Rincian Piutang Dana Bagi Hasil Pusat per 31 Desember 2023……...	145
Tabel	99	Rincian Piutang Dana Bagi Hasil Provinsi per 31 Desember 2023……..	146
Tabel	100	Rincian Piutang Lainnya per 31 Desember 2023…….....	146
Tabel	101	Penyisihan Piutang Tidak Tertagih per 31 Desember 2023…….....	147
Tabel	102	Perhitungan Penyisihan Piutang Tidak Tertagih berdasar Umur Piutang Bunga Pinjaman KUM per 31 Desember 2023……...	149
Tabel	103	Perhitungan Penyisihan Piutang Bunga Tidak Tertagih berdasar Umur Piutang Bunga Pinjaman Non PMUM per 31 Desember 2023…..……..	149
Tabel	104	Penyisihan Piutang Transfer Pemerintah Pusat per 31 Desember 2023……..	151
Tabel	105	Penyisihan Piutang Lainnya per 31 Desember 2023…….....	151
Tabel	106	Rincian Persediaan OPD per 31 Desember 2023……	154
Tabel	107	Rincian Jenis Barang Persediaan per 31 Desember 2023…….....	155
Tabel	108	Rincian Persediaan ATK SKPD per 31 Desember 2023…….....	156
Tabel	109	Rincian Persediaan belanja alat/bahan untuk kegiatan kantor Kertas dan Cover OPD per 31 Desember 2023.....	156
Tabel	110	Rincian Persediaan Belanja alat/bahan untuk kegiatan kantor Bahan Cetak per OPD per 31 Desember 2023……	157

Tabel	111	Rincian Persediaan Benda Pos OPD per 31 Desember 2023.....	158
Tabel	112	Rincian Persediaan Isi Tabung Gas OPD per 31 Desember 2023.....	158
Tabel	113	Rincian Persediaan Perabot Kantor per 31 Desember 2023……	158
Tabel	114	Rincian Persediaan Belanja Bahan/Alat Listrik per 31 Desember 2023…….	158
Tabel	115	Rincian Persediaan Belanja Bahan Lainnya per 31 Desember 2023……...	159
Tabel	116	Rincian Persediaan Bahan Komputer per 31 Desember 2023…….....	159
Tabel	117	Rincian Persediaan Natura dan Pakan Natura OPD per 31 Desember 2023…..	159
Tabel	118	Rincian Persediaan Natura dan Pakan-Pakan OPD per 31 Desember 2023…..	160
Tabel	119	Rincian Persediaan Perlengkapan Dinas OPD per 31 Desember 2023……...	160
Tabel	120	Rincian Persediaan Kegiatan Kantor Lainnya OPD per 31 Desember 2023…..	160
Tabel	121	Rincian Persediaan Bahan Kimia OPD per 31 Desember 2023…….....	161
Tabel	122	Rincian Persediaan Obat-obatan OPD per 31 Desember 2023……	161
Tabel	123	Rincian Persediaan Obat-obatan Lainnya OPD per 31 Desember 2023…….....	161
Tabel	124	Rincian Belanja Barang untuk dijual/diserahkan kepada Pihak Ketiga/Pihak Lain per 31 Desember 2023…….....	162
Tabel	125	Rincian Persediaan Barang Yang Diserahkan Kepada Masyarakat OPD per 31 Desember 2023…….....	162
Tabel	126	Rincian Persediaan BTT OPD per 31 Desember 2023.....	162
Tabel	127	Rincian Persediaan Bibit Ternak OPD per 31 Desember 2023.....	162
Tabel	128	Rincian Persediaan Hibah dari Provinsi OPD per 31 Desember 2023.....	162
Tabel	129	Investasi Jangka Panjang per 31 Desember 2023 dan 2022……	165
Tabel	130	Tingkat Penyelesaian Pokok Piutang KUM per 31 Desember 2023……...	166
Tabel	131	Tingkat Penyelesaian Pokok Piutang Pinjaman Modal Usaha Masyarakat (Non PMUM) Sektor Peternakan per 31 Desember 2023…….....	167
Tabel	132	Tingkat Penyelesaian Kredit Bagi PNS Per 31 Desember 2023……...	175
Tabel	133	Rincian Penyisihan Piutang Pokok Pinjaman KUM per 31 Desember 2023……	176
Tabel	134	Rincian Penyisihan Piutang Kredit Bagi PNS per 31 Desember 2023.....	176
Tabel	135	Jumlah Modal yang Disetor per 31 Desember 2023…….	177
Tabel	136	Rincian Nilai Investasi Permanen – Penyertaan Modal Pemerintah Daerah per 31 Desember 2023 dan 2022……...	177
Tabel	137	Nilai Buku Aset Tetap Per 31 Desember 2023…….	188
Tabel	138	Rincian Mutasi Tetap Tanah Tahun 2023…….	191
Tabel	139	Daftar Aset Tetap Tanah Seluruh Perangkat Daerah Berdasarkan Klasifikasi Sertifikat Tahun 2023……	192
Tabel	140	Daftar Barang Milik Daerah Berupa Tanah yang Dipinjampakaikan kepada Pihak Ketiga s.d. 31 Desember 2023…….....	193
Tabel	141	Rincian Penambahan Peralatan dan Mesin Tahun 2023…..…….……...	195
Tabel	142	Rincian Pengurangan Peralatan dan Mesin Tahun 2023……...	195
Tabel	143	Penambahan dan Pengurangan Peralatan dan Mesin Tahun 2023……	195
Tabel	144	Rincian Penambahan Saldo Gedung dan Bangunan Tahun 2023…….	198
Tabel	145	Rincian Pengurangan Saldo Gedung dan Bangunan Tahun 2023…….	198
Tabel	146	Penambahan dan pengurangan Gedung dan Bangunan Tahun 2023…….…...	198
Tabel	147	Daftar Barang Milik Daerah Berupa Tanah dan Bangunan yang Dipinjampakaikan kepada Pihak Ketiga s.d. 31 Desember 2023.....	201
Tabel	148	Rincian Penambahan Saldo Jalan, Jaringan dan Irigasi Tahun 2023……	202

Tabel	149	Rincian Pengurangan Saldo Jalan, Jaringan dan Irigasi Tahun 2023……	202
Tabel	150	Penambahan dan Pengurangan Jalan Irigasi dan Jaringan Tahun 2023……	202
Tabel	151	Rincian Pengurangan Jalan, Jaringan dan Irigasi Tahun 2023…….	203
Tabel	152	Rincian Penambahan Saldo Aset Tetap Lainnya Tahun 2023……..	204
Tabel	153	Rincian Pengurangan Saldo Aset Tetap Lainnya Tahun 2023……..	204
Tabel	154	Penambahan dan Pengurangan Aset Tetap Lainnya Tahun 2023…….	205
Tabel	155	Rincian Penambahan Aset Tetap Lainnya Tahun 2023…….	205
Tabel	156	Penambahan dan Pengurangan Konstruksi Dalam Pengerjaan Tahun 2023….....	207
Tabel	157	Mutasi Akumulasi Penyusutan Aset Tetap Per 31 Desember 2023……..	213
Tabel	158	Informasi Kemitraan dengan Pihak Ketiga (Pertokoan ALGA) Tahun 2023…..	216
Tabel	159	Aset Tidak Berwujud dan Akumulasi Amortisasi Aset Tidak Berwujud TA 2023.....	217
Tabel	160	Rincian Aset Tidak Berwujud …….	217
Tabel	161	Akumulasi Amortisasi Aset Tidak Berwujud TA 2023	218
Tabel	162	Rincian Aset Lain-lain per 31 Desember 2023..……...	218
Tabel	163	Rincian Angka satu per 31 Desember 2023……..	219
Tabel	164	Rincian Aset Rusak per 31 Desember 2023……..	219
Tabel	165	Kewajiban Jangka Pendek per 31 Desember 2023 dan 2022……	221
Tabel	166	Pendapatan Diterima Dimuka Per 31 Desember 2023……..	222
Tabel	167	Rincian Mutasi Utang Beban Pegawai TA 2023.....	224
Tabel	168	Rincian Mutasi Utang Beban Barang Persediaan TA 2023.....	225
Tabel	169	Rincian Mutasi Utang Beban Jasa.....	225
Tabel	170	Rincian Mutasi Utang Beban Pemeliharaan TA 2023.....	227
Tabel	171	Rincian Mutasi Utang Beban Transfer TA 2023.....	227
Tabel	172	Rincian Utang Dana Alokasi Khusus Non Fisik Per 31 Desember 2023……..	228
Tabel	173	Rincian Lebih Bayar penyaluran DBH Pusat TA 2023…….	229
Tabel	174	Rincian Hutang BKK Provinsi TA 2023…….....	229
Tabel	175	Rincian Penerimaan Pinjaman Daerah…….....	230
Tabel	176	Laporan Operasional Tahun 2023 dan Tahun 2022……..	232
Tabel	177	Pendapatan – LO Tahun 2023 dan 2022……...	233
Tabel	178	Pendapatan Asli Daerah – LO Tahun 2023 dan 2022……...	233
Tabel	179	Rincian Pendapatan Pajak Daerah-LO Tahun 2023 …….	234
Tabel	180	Rincian Pendapatan Retribusi – LO Tahun 2023…….....	234
Tabel	181	Rincian Lain-lain PAD yang Sah – LO Tahun 2023…….	235
Tabel	182	PendapatanTransfer – LO Tahun 2023 dan 2022……..	236
Tabel	183	Rincian PendapatanTransfer Pemerintah Pusat– Dana Perimbangan LO Tahun 2023…….....	237
Tabel	184	Lain - Lain Pendapatan yang Sah – LO Tahun 2023 dan 2022……..	240
Tabel	185	Realisasi Beban – LO TA 2023 dan 2022…….....	241
Tabel	186	Beban Pegawai TA 2023……...	242
Tabel	187	Rincian Beban Jasa TA 2023…….……..	244
Tabel	188	Beban Pemeliharaan TA 2023.....	244
Tabel	189	Beban Hibah TA 2023……...	245
Tabel	190	Rekapitulasi Beban Bantuan Sosial TA 2023.....	246
Tabel	191	Beban Penyisihan Piutang TA 2023 dan 2022……..	246

Tabel	192	Rekapitulasi Beban Penyusutan dan Amortisasi TA 2023 dan 2022.....	247
Tabel	193	Rincian Beban Penyusutan Peralatan dan Mesin TA 2023.....	248
Tabel	194	Rincian Beban Penyusutan Gedung dan Bangunan TA 2023……..	248
Tabel	195	Rincian Beban penyusutan Jalan, Irigasi dan Jaringan TA 2023…….	249
Tabel	196	Rincian Beban Penyusutan Aset Tetap lainnya TA 2023…….	249
Tabel	197	Rincian Beban Amortisasi Aset Tidak Berwujud TA 2023.....	249
Tabel	198	Rincian Beban Transfer TA 2023.....	250
Tabel	199	Surplus Penjualan/Pertukaran/Pelepasan Aset Non Lancar-LO…….....	251
Tabel	200	Defisit Penjualan/Pertukaran/Pelepasan Aset Non Lancar-LO…….....	251
Tabel	201	Rincian Defisit dari Kegiatan Non Operasional Lainnya – LO…….	252
Tabel	202	Arus Masuk Kas dari Aktivitas Operasi TA 2023 dan 2022…….	253
Tabel	203	Arus Keluar Kas dari Aktivitas Operasi TA 2023 dan 2022…….	254
Tabel	204	Arus Masuk Kas dari Aktivitas Investasi TA 2023 dan 2022……..	254
Tabel	205	Arus Keluar Kas dari Aktivitas Investasi TA 2023 dan 2022……..	255
Tabel	206	Arus Masuk Kas dari Aktivitas Pendanaan TA 2023 dan 2022……	255
Tabel	207	Arus Masuk Kas dari Aktivitas Transitoris TA 2023 dan 2022……	256
Tabel	208	Arus Keluar Kas dari Aktivitas Transitoris TA 2023 dan 2022……	256
Tabel	209	Saldo Akhir Kas per 31 Desember 2023 dan 2022……..	257
Tabel	210	Rincian Surplus/Defisit-LO…….....	258
Tabel	211	Rincian Koreksi Ekuitas Lainnya per 31 Desember 2023……	259
Tabel	212	Koreksi Ekuitas Lainnya per OPD Tahun 2023……	261
Tabel	213	Ekuitas Akhir per OPD Tahun 2023…….....	261

DAFTAR GAMBAR

Halaman

Grafik 2.1	Realisasi dan Proyeksi Laju Pertumbuhan Ekonomi Kabupaten Trenggalek Tahun 2019-2023……	17
Grafik 2.2	Realisasi dan Proyeksi PDRB Perkapita Kabupaten Trenggalek Tahun 2019-2023 (*dalam jutaan rupiah*)……....	18
Grafik 2.3	Realisasi dan Proyeksi Indeks Gini Kabupaten Trenggalek Tahun 2019 – 2023.....	19
Grafik 2.4	Realisasi dan Proyeksi Tingkat Pengangguran Terbuka (TPT) Kabupaten Trenggalek Tahun 2019 – 2023	20
Grafik 2.5	Realisasi dan Proyeksi Indeks Pembangunan Manusia (IPM) Kabupaten Trenggalek Tahun 2019 – 2023.....	21

DAFTAR LAMPIRAN

Lampiran I	Kas di Kas Daerah Posisi 31 Desember 2023
Lampiran II	Daftar Realisasi Pendapatan dan Belanja BOS Tahun 2023
Lampiran III	Rincian Piutang Retribusi per 31 Desember 2023
Lampiran IV	Rincian Piutang Lain-Lain Pendapatan Asli Daerah Yang Sah per 31 Desember 2023
Lampiran V	Penyisihan Piutang Pajak Daerah per 31 Desember 2023
Lampiran VI	Rincian Penyisihan Piutang Pajak per 31 Desember 2023
Lampiran VII	Penyisihan Piutang Retribusi Daerah per 31 Desember 2023
Lampiran VIII	Rincian Penyisihan Piutang Retribusi TA 2023
Lampiran IX	Penyisihan Piutang Lain-Lain Pendapatan Asli Daerah Yang Sah per 31 Desember 2023
Lampiran X	Rincian Penyisihan Piutang Lain-Lain Pendapatan Asli Daerah Yang Sah per 31 Desember 2023
Lampiran XI	Rincian Penyisihan Piutang Transfer Pemerintah Pusat per 31 Desember 2023
Lampiran XII	Rincian Penyisihan Piutang Lainnya per 31 Desember 2023
Lampiran XIII	Rincian Beban dibayar di muka pada RSUD dr. Soedomo Tahun 2023
Lampiran XIV	Rincian Beban dibayar di muka pada Dinas Perhubungan Tahun 2023
Lampiran XV	Saldo Pokok Investasi Non Permanen Lainnya per 31 Desember 2023 (Kredit Non PMUM dan PMUM)
Lampiran XVI	Daftar Debitur Kredit PMUM dan Non PMUM
Lampiran XVII	Tingkat Penyelesaian Pokok Piutang Pinjaman Modal Usaha Masyarakat (NON PMUM) Sektor Perikanan 31 Desember 2023
Lampiran XVIII	Tingkat Penyelesaian Pokok Piutang Pinjaman Modal Usaha Masyarakat (NON PMUM) Sektor Koperasi dan Usaha Mikro dan Perdagangan per 31 Desember 2023
Lampiran XIX	Tingkat Penyelesaian Piutang Pokok Pinjaman PMUM Per 31 Desember 2023
Lampiran XX	Rincian Penyisihan Piutang Pokok Pinjaman Per 31 Desember 2023
Lampiran XXI	Rincian Penyisihan Piutang Pokok Pinjaman Non PMUM per 31 Desember 2023
Lampiran XXII	Perhitungan Nilai Investasi atas Penyertaan Modal pada PT BPR Jwalita per 31 Desember 2021
Lampiran XXIII	Perhitungan Nilai Investasi atas Penyertaan Modal pada PT BPR Bangkit Prima Sejahtera per 31 Desember 2021
Lampiran XXIV	Nilai Investasi Permanen pada PT. BPR Jwalita Trenggalek (Perseroda)
Lampiran XXV	Perhitungan Nilai Investasi atas Penyertaan Modal pada Perumda Air Minum “Tirta Wening” per 31 Desember 2023
Lampiran XXVI	Perhitungan Nilai Investasi atas Penyertaan Modal pada PDAU per 31 Desember 2023
Lampiran XXVII	Perhitungan Nilai Investasi atas Penyertaan Modal pada PT.JET per 31 Desember 2023
Lampiran XXVIII	Rincian Penambahan Peralatan dan Mesin Tahun 2023
Lampiran XXIX	Rincian Pengurangan Peralatan dan Mesin Tahun 2023
Lampiran XXX	Daftar Barang Milik Daerah Berupa Peralatan dan Mesin yang Dipinjampakaikan s.d. Tahun 2023
Lampiran XXXI	Rincian Penambahan Gedung dan Bangunan Tahun 2023
Lampiran XXXII	Rincian Pengurangan Gedung dan Bangunan Tahun 2023
Lampiran XXXIII	Rincian Penambahan Jalan, Jaringan dan Irigasi Tahun 2023
Lampiran XXXIV	Rincian Pengurangan Aset Tetap Lainnya Tahun 2023

Lampiran XXXV	Rincian Beban Penyusutan per OPD per 31 Desember 2023
Lampiran XXXVI	Rincian Akumulasi Penyusutan Aset Tetap per OPD Tahun 2023
Lampiran XXXVII	Rincian Utang Beban per 31 Desember 2023
Lampiran XXXVIII	Rincian Penambahan Piutang PBB dan Tower Tahun 2023
Lampiran XXXIX	Rincian Pendapatan Diterima Dimuka

BUPATI TRENGGALEK

PERNYATAAN TANGGUNGJAWAB

Dalam rangka mempertanggungjawabkan penyelenggaraan Pemerintahan dan Pembangunan di Kabupaten Trenggalek Tahun Anggaran 2023, telah tersusun Laporan Keuangan Pemerintah Kabupaten Trenggalek yang terdiri dari : (1) Laporan Realisasi Anggaran, (2) Laporan Perubahan Saldo Anggaran Lebih, (3) Neraca, (4) Laporan Operasional, (5) Laporan Arus Kas, (6) Laporan Perubahan Ekuitas, dan (7) Catatan atas Laporan Keuangan Tahun Anggaran 2023 sebagaimana terlampir, adalah tanggungjawab kami.

Laporan Keuangan Pemerintah Daerah (LKPD) tersebut telah disusun dan diselenggarakan berdasarkan Standar Akuntansi Pemerintah Daerah (SAPD) meliputi akurasi, keandalan dan keabsahan informasi dalam LKPD dan telah disajikan sesuai dengan Standar Akuntansi Pemerintah (SAP) meliputi pengakuan, pengukuran dan pengungkapan akun-akun dalam LKPD dan telah dilakukan reviu atas Laporan Keuangan Pemerintah Kabupaten Trenggalek Tahun Anggaran 2023 oleh Inspektorat Kabupaten Trenggalek.

BUPATI TRENGGALEK

MOCHAMAD NUR ARIFIN

PEMERINTAH KABUPATEN TRENGGALEK

LAPORAN REALISASI ANGGARAN PENDAPATAN DAN BELANJA DAERAH

UNTUK TAHUN YANG BERAKHIR SAMPAI DENGAN 31 DESEMBER 2023 DAN 2022

(Dalam Rupiah)

URAIAN	REFF	ANGGARAN 2023	REALISASI 2023	%	REALISASI 2022
PENDAPATAN - LRA	**7.5.1.1**	**1.850.179.385.390,74**	**1.879.855.240.414,08**	**101,60**	**2.046.436.048.932,63**
PENDAPATAN ASLI DAERAH (PAD) - LRA	**7.5.1.1.1**	**287.251.934.322,74**	**267.177.163.229,08**	**93,01**	**422.488.717.357,63**
Pendapatan Pajak Daerah - LRA	7.5.1.1.1.1	50.211.500.000,00	55.434.711.327,00	110,40	48.342.171.621,00
Pendapatan Retribusi Daerah - LRA	7.5.1.1.1.2	25.661.110.906,00	19.683.753.888,00	76,71	16.992.458.116,00
Pendapatan Hasil Pengelolaan Kekayaan Daerah yang Dipisahkan	7.5.1.1.1.3	5.408.000.000,00	5.401.239.576,01	99,87	5.836.041.735,95
Lain-lain PAD Yang Sah - LRA	7.5.1.1.1.4	205.971.323.416,74	186.657.458.438,07	90,62	351.318.045.884,68
PENDAPATAN TRANSFER - LRA	**7.5.1.1.2**	**1.556.307.451.068,00**	**1.606.107.926.790,00**	**103,20**	**1.618.122.565.458,00**
Pendapatan Transfer Pemerintah Pusat - Dana Perimbangan	**7.5.1.1.2.1**	***1.229.343.384.968,00***	***1.239.200.413.990,00***	**100,80**	***1.300.645.390.706,00***
Dana Bagi Hasil Pajak	7.5.1.1.2.1.1	51.313.706.347,00	60.823.498.969,00	118,53	53.082.401.184,00
Dana Bagi Hasil Bukan Pajak (SDA)	7.5.1.1.2.1.2	44.825.130.621,00	35.315.338.000,00	78,78	81.684.194.698,00
Dana Alokasi Umum	7.5.1.1.2.1.3	832.341.412.000,00	862.496.722.805,00	103,62	819.657.002.028,00
Dana Alokasi Khusus	7.5.1.1.2.1.4	300.863.136.000,00	280.564.854.216,00	93,25	346.221.792.796,00
Pendapatan Transfer Pemerintah Pusat - Lainnya	**7.5.1.1.2.2**	***207.893.809.000,00***	***207.893.809.000,00***	**100,00**	***176.074.941.400,00***
Dana Insentif Daerah (DID)	7.5.1.1.2.1.1	42.011.238.000,00	42.011.238.000,00	100,00	19.284.465.000,00
Dana Desa	7.5.1.1.2.1.2	165.882.571.000,00	165.882.571.000,00	100,00	156.790.476.400,00
Pendapatan Transfer Pemerintah Provinsi	**7.5.1.1.2.3**	***119.070.257.100,00***	***159.013.703.800,00***	**133,55**	***141.402.233.352,00***
Pendapatan Bagi Hasil Pajak	7.5.1.1.2.3.1	112.355.387.900,00	152.298.834.600,00	135,55	124.452.089.352,00
Bantuan Keuangan	7.5.1.1.2.3.2	6.714.869.200,00	6.714.869.200,00	100,00	16.950.144.000,00
LAIN-LAIN PENDAPATAN DAERAH YANG SAH - LR	**7.5.1.1.3**	***6.620.000.000,00***	***6.570.150.395,00***	**99,25**	***5.824.766.117,00***
Pendapatan Hibah	7.5.1.1.3.1	6.620.000.000,00	6.557.280.395,00	99,05	5.817.728.117,00
Pendapatan Lainnya	7.5.1.1.3.2	-	12.870.000,00	-	7.038.000,00
BELANJA	**7.5.1.2**	**2.039.795.468.426,74**	**1.939.016.718.970,73**	**95,06**	**2.167.412.235.228,31**
BELANJA OPERASI	**7.5.1.2.1**	**1.523.535.378.495,00**	**1.456.285.575.057,66**	**95,59**	**1.343.536.024.839,96**
Belanja Pegawai	7.5.1.2.1.1	813.264.099.288,00	784.401.105.803,58	96,45	770.428.550.179,81
Belanja Barang dan Jasa	7.5.1.2.1.2	619.259.514.460,00	582.568.082.144,67	94,07	512.914.787.940,39
Belanja Bunga	7.5.1.2.1.3	12.153.125.000,00	11.531.763.757,00	94,89	6.001.517.142,00
Belanja Subsidi	7.5.1.2.1.4	-	-	-	5.100.000,00
Belanja Hibah	7.5.1.2.1.5	76.731.489.747,00	75.769.248.352,41	98,75	50.011.119.577,76
Belanja Bantuan Sosial	7.5.1.2.1.6	2.127.150.000,00	2.015.375.000,00	94,75	4.174.950.000,00
BELANJA MODAL	**7.5.1.2.2**	**217.819.687.300,00**	**191.370.867.048,07**	**87,86**	**552.521.694.988,35**
Belanja Modal Tanah	7.5.1.2.2.1	7.019.342.000,00	4.223.481.345,00	60,17	139.788.050,00
Belanja Modal Peralatan dan Mesin	7.5.1.2.2.2	80.213.843.629,00	69.378.223.670,87	86,49	172.067.592.954,66
Belanja Modal Gedung dan Bangunan	7.5.1.2.2.3	58.410.801.415,00	48.112.256.130,66	82,37	156.244.118.905,63
Belanja Modal Jalan, Irigasi dan Jaringan	7.5.1.2.2.4	70.505.385.882,00	68.194.811.821,54	96,72	220.946.670.044,06
Belanja Modal Aset Tetap Lainnya	7.5.1.2.2.5	1.357.407.101,00	1.159.777.580,00	85,44	3.123.525.034,00
Belanja Modal Aset Lainnya	7.5.1.2.2.6	312.907.273,00	302.316.500,00	96,62	0,00
BELANJA TAK TERDUGA	**7.5.1.2.3**	**14.082.501.031,74**	**7.984.181.165,00**	**56,70**	**3.340.000.801,00**
Belanja Tak Terduga	7.5.1.2.3.1	14.082.501.031,74	7.984.181.165,00	56,70	3.340.000.801,00
TRANSFER	**7.5.1.3.4**	**284.357.901.600,00**	**283.376.095.700,00**	**99,65**	**268.014.514.599,00**
Belanja Bagi Hasil	7.5.1.3.4.1	8.082.400.600,00	7.396.142.100,00	91,51	5.883.502.000,00
Belanja Bantuan Keuangan	7.5.1.3.4.2	276.275.501.000,00	275.979.953.600,00	99,89	262.131.012.599,00
SURPLUS / (DEFISIT)	**7.5.1.5**	***(189.616.083.036,00)***	***(59.161.478.556,65)***	**31,20**	***(120.976.186.295,68)***
PEMBIAYAAN	**7.5.1.6**				
PENERIMAAN PEMBIAYAAN	**7.5.1.6.1**	**284.730.134.136,00**	**284.667.121.921,37**	**99,98**	**413.207.595.185,13**
Penggunaan SiLPA	7.5.1.6.1.1	284.527.314.136,00	284.527.314.136,37	100,00	224.788.253.317,13
Penerimaan Pinjaman Daerah	7.5.1.6.1.2	-	-	-	188.296.584.272,00
Penerimaan Kembali Investasi Non Permanen Lainnya	7.5.1.6.1.3	202.820.000,00	139.807.785,00	68,93	122.757.596,00
PENGELUARAN PEMBIAYAAN	**7.5.1.6.2**	**95.114.051.100,00**	**95.035.110.663,00**	**99,92**	**7.704.094.753,00**
Pembentukan Dana Cadangan	7.5.1.6.2.1	29.000.000.000,00	29.000.000.000,00	100,00	-
Penyertaan Modal (Investasi) Pemerintah Daerah	7.5.1.6.2.2	3.000.000.000,00	3.000.000.000,00	100,00	3.000.000.000,00
Pembayaran Cicilan Pokok Utang yang Jatuh Tempo	7.5.1.6.2.3	63.114.051.100,00	63.035.110.663,00	99,87	4.704.094.753,00
PEMBIAYAAN NETTO		**189.616.083.036,00**	**189.632.011.258,37**	**100,01**	**405.503.500.432,13**
SISA LEBIH PEMBIAYAAN ANGGARAN (SILPA)	**7.5.1.6**	**-**	**130.470.532.701,72**		**284.527.314.136,45**

Catatan atas Laporan Keuangan merupakan Bagian yang tidak terpisahkan dari Laporan Keuangan Utama

Trenggalek, 29 April 2024

BUPATI TRENGGALEK

MOCHAMAD NUR ARIFIN

PEMERINTAH KABUPATEN TRENGGALEK

LAPORAN PERUBAHAN SALDO ANGGARAN LEBIH

UNTUK PERIODE YANG BERAKHIR SAMPAI DENGAN 31 DESEMBER 2023 DAN 2022

(Dalam Rupiah)

URAIAN	REFF	2022	2022
Saldo Anggaran Lebih Awal	7.5.2.1	284.527.314.136,45	173.872.290.719,69
Penggunaan SAL sebagai Penerimaan Pembiayaan Tahun Berjalan	7.5.2.2	284.527.314.136,37	173.872.290.719,69
Sub Total		0,08	-
Sisa Lebih/Kurang Pembiayaan Anggaran (SILPA/SIKPA)	7.5.2.3	130.470.532.701,72	284.527.314.136,45
Sub Total		130.470.532.701,80	284.527.314.136,45
Koreksi Kesalahan Pembukuan Tahun Sebelumnya	7.5.2.4	(0,08)	-
Lain-lain	7.5.2.5	-	-
Saldo Anggaran Lebih Akhir	7.5.2.6	130.470.532.701,72	284.527.314.136,45

Trenggalek, 29 April 2024

BUPATI TRENGGALEK

MOCHAMAD NUR ARIFIN

NERACA
PEMERINTAH KABUPATEN TRENGGALEK
Per 31 Desember 2023 dan 2022
(Dalam Rupiah)

URAIAN	REFF	2023	2022
ASET	7.5.3.1		
ASET LANCAR	7.5.3.1.1		
Kas dan Setara Kas	7.5.3.1.1.1		
Kas di Kas Daerah	7.5.3.1.1.1.1	116.737.983.997,52	246.983.429.546,05
Kas di Bendahara Penerimaan	7.5.3.1.1.1.2	75.332.727,00	-
Kas di Bendahara Pengeluaran	7.5.3.1.1.1.3	-	130.148.331,00
Kas di BLUD	7.5.3.1.1.1.4	7.452.822.393,98	36.713.210.740,43
Kas Dana BOS, BOP dan BOK	7.5.3.1.1.1.2	6.178.561.143,22	700.525.518,89
Piutang Pendapatan	7.5.3.1.1.2		-
Piutang Pajak Daerah	7.5.3.1.1.2.1	2.384.179.793,00	2.074.541.114,00
Piutang Retribusi Daerah	7.5.3.1.1.2.2	1.450.554.606,00	1.526.833.586,00
Piutang Hasil Pengelolaan Kekayaan Daerah yang Dipisah	7.5.3.1.1.2.3	6.365.708.275,29	5.341.239.576,01
Piutang Lain-lain PAD yang Sah	7.5.3.1.1.2.4	4.665.492.903,00	16.054.462.414,49
Piutang Transfer Pemerintah Pusat	7.5.3.1.1.2.5	150.505.141,00	150.500.000,00
Piutang Transfer Antar Daerah	7.5.3.1.1.2.6	-	9.190.249.900,00
Piutang Lainnya	7.5.3.1.1.3	530.120.750,77	499.285.750,77
Penyisihan Piutang	7.5.3.1.1.4	(3.288.067.122,43)	(2.639.659.192,59)
Beban Dibayar Dimuka	7.5.3.1.1.5	16.062.500,00	44.729.166,67
Persediaan	7.5.3.1.1.6	196.066.298.525,84	105.558.538.154,20
JUMLAH ASET LANCAR		**338.785.555.634,19**	**422.328.034.605,92**
INVESTASI JANGKA PANJANG	7.5.3.1.2		
Investasi Jangka Panjang Non Permanen		**-**	***6.880.757,13***
Investasi Non Permanen Lainnya	7.5.3.1.2.1	4.070.726.950,13	4.211.534.735,13
Penyisihan Dana Bergulir Tidak Tertagih	7.5.3.1.2.2	(4.070.726.950,13)	(4.204.653.978,00)
Investasi Jangka Panjang Permanen		***98.668.519.802,79***	***95.232.398.106,34***
Penyertaan Modal Pemerintah Daerah	7.5.3.1.2.3	98.668.519.802,79	95.232.398.106,34
JUMLAH INVESTASI JANGKA PANJANG		**98.668.519.802,79**	**95.239.278.863,47**
ASET TETAP	7.5.3.1.3		
Tanah	7.5.3.1.3.1	401.527.530.991,00	395.263.144.546,00
Peralatan dan Mesin	7.5.3.1.3.2	965.361.304.998,00	907.554.648.662,00
Gedung dan Bangunan	7.5.3.1.3.3	1.356.162.475.999,73	1.213.338.829.319,73
Jalan, Irigasi, dan Jaringan	7.5.3.1.3.4	2.362.406.092.464,00	2.270.825.504.721,00
Aset Tetap Lainnya	7.5.3.1.3.5	24.234.747.712,00	24.285.202.937,00
Konstruksi Dalam Pengerjaan	7.5.3.1.3.6	7.389.539.682,00	26.601.388.016,00
Akumulasi Penyusutan	7.5.3.1.3.7	(2.800.997.010.688,09)	(2.531.243.667.649,09)
JUMLAH ASET TETAP		**2.316.084.681.158,64**	**2.306.625.050.552,64**
Dana Cadangan	7.5.3.1.4	29.000.000.000,00	-
JUMLAH DANA CADANGAN		**29.000.000.000,00**	**-**
ASET LAINNYA	7.5.3.1.5		
Kemitraan dengan Pihak Ketiga	7.5.3.1.5.1	805.900.000,00	805.900.000,00
Aset Tidak Berwujud	7.5.3.1.5.2	15.685.567.987,00	12.530.260.671,00
Amortisasi Aset Tidak Berwujud		(10.186.021.558,34)	(7.225.879.301,34)
Aset Lain-lain	7.5.3.1.5.3	8.810.088.937,80	8.986.530.383,80
Dana Transfer Treasury Deposit Facility (TDF)	7.5.3.1.5.4	19.623.547.000,00	12.250.325.969,00
JUMLAH ASET LAINNYA		**34.739.082.366,46**	**27.347.137.722,46**
JUMLAH ASET		**2.817.277.838.962,08**	**2.851.539.501.744,49**

URAIAN	REFF	2023	2022
KEWAJIBAN	7.5.3.2		
KEWAJIBAN JANGKA PENDEK	7.5.3.2.1		
Utang Perhitungan Pihak Ketiga (PFK)	7.5.3.2.1.1	4.930.529,00	
Bagian Lancar Utang Jangka Panjang	7.5.3.2.1.2	49.863.163.409,00	56.449.146.068,00
Pendapatan Diterima Dimuka	7.5.3.2.1.3	308.975.925,17	450.799.418,80
Utang Beban	7.5.3.2.1.4	17.048.887.821,15	16.726.447.267,16
Utang Jangka Pendek Lainnya	7.5.3.2.1.5	8.384.700.032,14	3.823.647.836,14
JUMLAH KEWAJIBAN JANGKA PENDEK		**75.610.657.716,46**	**77.450.040.590,10**
KEWAJIBAN JANGKA PANJANG	7.5.3.2.2		
Utang kepada Lembaga Keuangan Bukan Bank (LKBB)	7.5.3.2.2.1	108.194.215.447,00	164.643.343.451,00
JUMLAH KEWAJIBAN JANGKA PANJANG		**108.194.215.447,00**	**164.643.343.451,00**
JUMLAH KEWAJIBAN		**183.804.873.163,46**	**242.093.384.041,10**
EKUITAS	7.5.3.3	2.633.472.965.798,62	2.609.446.117.703,39
EKUITAS		**2.633.472.965.798,62**	**2.609.446.117.703,39**
JUMLAH KEWAJIBAN DAN EKUITAS DANA		**2.817.277.838.962,08**	**2.851.539.501.744,49**

Trenggalek, 29 April 2024

BUPATI TRENGGALEK

MOCHAMAD NUR ARIFIN

PEMERINTAH KABUPATEN TRENGGALEK

LAPORAN OPERASIONAL

UNTUK TAHUN YANG BERAKHIR SAMPAI DENGAN 31 DESEMBER 2023 DAN 2022

(Dalam Rupiah)

URAIAN	REFF	SALDO 2023	SALDO 2022	KENAIKAN / PENURUNAN	%
KEGIATAN OPERASIONAL					
PENDAPATAN - LO	**7.5.4.1**	**1.782.216.684.531,50**	**1.733.216.149.291,77**	**49.000.535.239,73**	**2,83**
PENDAPATAN ASLI DAERAH (PAD) - LO	**7.5.4.1.1**	**256.701.050.448,50**	**260.557.421.016,89**	**(3.856.370.568,39)**	**(1,48)**
Pendapatan Pajak Daerah - LO	7.5.4.1.1.1	55.778.962.148,17	48.505.596.107,83	7.273.366.040,34	14,99
Pendapatan Retribusi Daerah - LO	7.5.4.1.1.2	19.676.017.142,80	17.116.055.874,10	2.559.961.268,70	14,96
Pendapatan Hasil Pengelolaan Kekayaan Daerah yang Dipisahkan - LO	7.5.4.1.1.3	6.425.708.275,29	9.761.693.698,53	(3.335.985.423,24)	(34,17)
Lain-lain PAD Yang Sah - LO	7.5.4.1.1.4	174.820.362.882,24	185.174.075.336,43	(10.353.712.454,19)	(5,59)
PENDAPATAN TRANSFER - LO	**7.5.4.1.2**	**1.420.443.071.955,00**	**1.447.475.486.033,00**	**(27.032.414.078,00)**	**(1,87)**
PENDAPATAN TRANSFER PEMERINTAH PUSAT - DANA PERIMBANGAN - LO	**7.5.4.1.2.1**	**1.229.217.341.355,00**	**1.286.702.486.070,00**	**(57.485.144.715,00)**	**(4,47)**
Dana Bagi Hasil - LO	7.5.4.1.2.1.1	89.471.602.000,00	108.623.405.499,00	(19.151.803.499,00)	(17,63)
Dana Alokasi Umum - LO	7.5.4.1.2.1.2	862.719.233.000,00	820.734.992.028,00	41.984.240.972,00	5,12
Dana Alokasi Khusus - Fisik - LO	7.5.4.1.2.1.3	45.908.758.050,00	124.977.723.711,00	(79.068.965.661,00)	(63,27)
Dana Alokasi Khusus - Non Fisik - LO	7.5.4.1.2.1.4	231.117.748.305,00	232.366.364.832,00	(1.248.616.527,00)	(0,54)
PENDAPATAN TRANSFER PEMERINTAH PUSAT - LAINNYA - LO	**7.5.4.1.2.2**	**42.011.238.000,00**	**19.284.465.000,00**	**22.726.773.000,00**	**117,85**
Dana Insentif Daerah - LO	7.5.4.1.2.2.1	42.011.238.000,00	19.284.465.000,00	22.726.773.000,00	117,85
PENDAPATAN TRANSFER ANTAR DAERAH - LO	**7.5.4.1.2.3**	**149.214.492.600,00**	**141.488.534.963,00**	**7.725.957.637,00**	**5,46**
Pendapatan Bagi Hasil - LO	7.5.4.1.2.3.1	143.108.584.700,00	125.723.631.588,00	17.384.953.112,00	13,83
Bantuan Keuangan - LO	7.5.4.1.2.3.2	6.105.907.900,00	15.764.903.375,00	(9.658.995.475,00)	(61,27)
LAIN-LAIN PENDAPATAN DAERAH YANG SAH - LO	**7.5.4.1.3**	**105.072.562.128,00**	**25.183.242.241,88**	**79.889.319.886,12**	**317,23**
Pendapatan Hibah-LO	7.5.4.1.3.1	105.059.692.128,00	25.176.204.241,88	79.883.487.886,12	317,30
Lain-Lain Pendapatan sesuai dengan Ketentuan Peraturan Perundang-Undangan - LO	7.5.4.1.3.2	12.870.000,00	7.038.000,00	5.832.000,00	82,86
BEBAN	**7.5.4.2**	**1.764.077.206.045,52**	**1.678.773.654.279,27**	**85.303.551.766,25**	**5,08**
Beban Pegawai	7.5.4.2.1	788.432.294.431,96	770.105.891.520,81	18.326.402.911,15	2,38
Beban Persediaan	7.5.4.2.2	169.538.802.065,60	150.732.437.066,27	18.806.364.999,33	12,48
Beban Jasa	7.5.4.2.3	247.172.404.328,94	254.875.480.438,97	(7.703.076.110,03)	(3,02)
Beban Pemeliharaan	7.5.4.2.4	31.350.218.285,95	16.109.726.731,34	15.240.491.554,61	94,60
Beban Perjalanan Dinas	7.5.4.2.5	46.005.702.870,00	38.752.139.929,00	7.253.562.941,00	18,72
Beban Bunga	7.5.4.2.6	11.531.763.757,00	6.001.517.142,00	5.530.246.615,00	92,15
Beban Subsidi	7.5.4.2.7	-	5.100.000,00	(5.100.000,00)	100,00
Beban Hibah	7.5.4.2.8	74.742.990.129,23	43.044.032.983,00	31.698.957.146,23	73,64
Beban Bantuan Sosial	7.5.4.2.9	2.002.300.000,00	4.038.420.000,00	(2.036.120.000,00)	(50,42)
Beban Penyisihan Piutang	7.5.4.2.10	745.961.648,84	207.915.549,39	538.046.099,45	258,78
Beban Lain-lain	7.5.4.2.11	-	4.035.028.556,49	(4.035.028.556,49)	(100,00)
Beban Penyusutan dan Amortisasi	7.5.4.2.12	274.787.460.228,00	278.992.523.063,00	(4.205.062.835,00)	(1,51)
Beban Transfer	7.5.4.2.13	117.767.308.300,00	111.873.441.299,00	5.893.867.001,00	5,27
SURPLUS/DEFISIT DARI OPERASI		**18.139.478.485,98**	**54.442.495.012,50**	**(36.303.016.526,52)**	**(66,68)**

URAIAN	REFF	SALDO 2023	SALDO 2022	KENAIKAN / PENURUNAN	%
KEGIATAN NON OPERASIONAL	**7.5.4.3**				
Surplus Penjualan/Pertukaran/Pelepasan Aset Non Lancar-LO	7.5.4.3.1	-	-	-	-
Surplus Penjualan/Pertukaran/Pelepasan Aset Non Lancar-LO	7.5.4.3.2	15.556.817,00	4.176.750,00	11.380.067,00	272,46
Surplus dari Kegiatan Non Operasional Lainnya	7.5.4.3.3	636.767.236,63	-	636.767.236,63	100,00
Defisit Penjualan/Pertukaran/Pelepasan Aset Non Lancar-LO	7.5.4.3.4	2.554.345.307,00	5.106.758.266,00	(2.552.412.959,00)	(49,98)
Defisit dari Kegiatan Non Operasional Lainnya - LO	7.5.4.3.5	2.258.667.191,25	-	2.258.667.191,25	100,00
SURPLUS/DEFISIT DARI KEGIATAN NON OPERASIONAL		**(4.160.688.444,62)**	**(5.102.581.516,00)**	**941.893.071,38**	**(18,46)**
SURPLUS/DEFISIT SEBELUM POS LUAR BIASA		**13.978.790.041,36**	**49.339.913.496,50**	**(35.361.123.455,14)**	**(71,67)**
SURPLUS/DEFISIT-LO		**13.978.790.041,36**	**49.339.913.496,50**	**(35.361.123.455,14)**	**(71,67)**

Trenggalek, 29 April 2024

BUPATI TRENGGALEK

MOCHAMAD NUR ARIFIN

PEMERINTAH KABUPATEN TRENGGALEK
LAPORAN ARUS KAS
PER 31 DESEMBER 2023 DAN 2022
(Dalam Rupiah)

URAIAN	REFF	2023	2022
Arus Kas dari Aktivitas Operasi	7.5.5.1		
Arus Masuk Kas dari Aktivitas Operasi	7.5.5.1.1		
Penerimaan Pajak Daerah		55.434.711.327,00	48.342.171.621,00
Penerimaan Retribusi Daerah		19.683.753.888,00	16.992.458.116,00
Penerimaan Hasil Pengelolaan Kekayaan Daerah yang Dipisahkan		5.401.239.576,01	5.836.041.735,95
Penerimaan Lain - lain PAD yang sah		184.815.670.361,07	350.594.138.209,68
Penerimaan Dana Bagi Hasil Pajak		60.823.498.969,00	53.082.401.184,00
Penerimaan Dana Bagi Hasil Sumber Daya Alam		35.315.338.000,00	81.684.194.698,00
Penerimaan Dana Alokasi Umum		862.496.722.805,00	819.657.002.028,00
Penerimaan Dana Alokasi Khusus		280.564.854.216,00	346.221.792.796,00
Penerimaan Dana Insentif Daerah		42.011.238.000,00	19.284.465.000,00
Penerimaan Dana Desa		165.882.571.000,00	156.790.476.400,00
Penerimaan Bagi Hasil dari Provinsi		152.298.834.600,00	124.452.089.352,00
Penerimaan Bantuan Keuangan		6.714.869.200,00	16.950.144.000,00
Penerimaan Hibah		6.557.280.395,00	5.817.728.117,00
Penerimaan dari Pendapatan Lainnya		12.870.000,00	7.038.000,00
Jumlah Arus Masuk Kas dari Aktivitas Operasi		**1.878.013.452.337,08**	**2.045.712.141.257,63**
Arus Keluar Kas dari Aktivitas Operasi	7.5.5.1.2		
Pembayaran Pegawai		784.401.105.803,58	770.428.550.179,81
Pembayaran Barang dan Jasa		582.568.082.144,67	512.914.787.940,39
Pembayaran Bunga		11.531.763.757,00	6.001.517.142,00
Pembayaran Subsidi		-	5.100.000,00
Pembayaran Belanja Hibah		75.769.248.352,41	50.011.119.577,76
Pembayaran Belanja Bantuan Sosial		2.015.375.000,00	4.174.950.000,00
Pembayaran Tak Terduga		7.984.181.165,00	3.340.000.801,00
Pembayaran Bagi Hasil Pajak		5.143.000.600,00	4.384.980.500,00
Pembayaran Bagi Hasil Retribusi		2.253.141.500,00	1.498.521.500,00
Pembayaran Bagi Hasil Pendapatan Lainnya		-	-
Pembayaran Belanja Bantuan Keuangan kepada Desa		275.979.953.600,00	262.131.012.599,00
Pembayaran Kejadian Luar Biasa			
Jumlah Arus Keluar Kas dari Aktivitas Operasi		**1.747.645.851.922,66**	**1.614.890.540.239,96**
Arus Kas Bersih dari Aktivitas Operasi		**130.367.600.414,42**	**430.821.601.017,67**
Arus Kas dari Aktivitas Investasi	7.5.5.2		
Arus Masuk Kas dari Aktivitas Investasi	7.5.5.2.1		
Pencairan Dana Cadangan		-	-
Penjualan atas Peralatan dan Mesin			255.900.000,00
Penjualan atas Gedung dan Bangunan			87.860.000,00
Penjualan atas Jalan, Irigasi, dan Jaringan			25.000.000,00
Penjualan Aset Tetap Lainnya		867.265.877,00	355.147.675,00
Penjualan Aset Lainnya		974.522.200,00	-
Hasil Penjualan Kekayaan Daerah yang Dipisahkan		-	-
Penerimaan Penjualan Investasi Non Permanen			
Jumlah Arus Masuk Kas dari Aktivitas Investasi		**1.841.788.077,00**	**723.907.675,00**
Arus Keluar Kas dari Aktivitas Investasi	7.5.5.2.2		
Perolehan Tanah		4.223.481.345,00	139.788.050,00
Perolehan Peralatan dan Mesin		69.378.223.670,87	172.067.592.954,66
Perolehan Gedung dan Bangunan		48.112.256.130,66	156.244.118.905,71
Perolehan Jalan, Irigasi, dan Jaringan		68.194.811.821,54	220.946.670.044,06
Perolehan Aset Tetap Lainnya		1.159.777.580,00	3.123.525.034,00
Perolehan Aset Lainnya		302.316.500,00	-
Penyertaan Modal Pemerintah Daerah		3.000.000.000,00	3.000.000.000,00
Pembentukan Dana Cadangan		29.000.000.000,00	-

URAIAN	REFF	2023	2022
Jumlah Arus Keluar Kas dari Aktivitas Investasi		**223.370.867.048,07**	**555.521.694.988,43**
Arus Kas Bersih dari Aktivitas Investasi		**(221.529.078.971,07)**	**(554.797.787.313,43)**
Arus Kas dari Aktivitas Pendanaan	7.5.5.3		
Arus Masuk Kas dari Aktivitas Pendanaan	7.5.5.3.1		
Penerimaan Pinjaman Daerah - Pemerintah Pusat		-	-
Penerimaan Pinjaman Daerah - Lembaga Keuangan Bukan Bank		-	188.296.584.272,00
Penerimaan Kembali Pemberian Pinjaman Daerah		139.807.785,00	122.757.596,00
Jumlah Arus Masuk Kas dari Aktivitas Pendanaan		**139.807.785,00**	**188.419.341.868,00**
Arus Keluar Kas dari Aktivitas Pendanaan	7.5.5.3.2		
Pembayaran Pinjaman Dalam Negeri - Lembaga Keuangan Bukan Bank		63.035.110.663,00	4.704.094.753,00
Jumlah Arus Keluar Kas dari Aktivitas Pendanaan		**63.035.110.663,00**	**4.704.094.753,00**
Arus Kas Bersih dari Aktivitas Pendanaan		**(62.895.302.878,00)**	**183.715.247.115,00**
Arus Kas dari Aktivitas Transitoris	7.5.5.4		
Arus Masuk Kas dari Aktivitas Transitoris	7.5.5.4.1		
Penerimaan Perhitungan Fihak Ketiga (PFK)		118.123.907.594,13	139.013.108.434,00
Kekurangan Transfer		72.031,00	-
Jumlah Arus Masuk Kas dari Aktivitas Transitoris		**118.123.979.625,13**	**139.013.108.434,00**
Arus Keluar Kas dari Aktivitas Transitoris	7.5.5.4.2		
Pengeluaran Perhitungan Fihak Ketiga (PFK)		118.118.977.065,13	139.013.108.434,00
Kelebihan Transfer		30.835.000,00	-
Jumlah Arus Keluar Kas dari Aktivitas Transitoris		**118.149.812.065,13**	**139.013.108.434,00**
Arus Kas Bersih dari Aktivitas Transitoris		**(25.832.440,00)**	**-**
Kenaikan / (Penurunan) Bersih Kas Selama Periode		**(154.082.613.874,65)**	**59.739.060.819,24**
Saldo Awal Kas		**284.527.314.136,37**	**224.788.253.317,13**
Saldo Akhir Kas	7.5.5.5	**130.444.700.261,72**	**284.527.314.136,37**

Trenggalek, 29 April 2024

BUPATI TRENGGALEK

MOCHAMAD NUR ARIFIN

PEMERINTAH KABUPATEN TRENGGALEK
LAPORAN PERUBAHAN EKUITAS
UNTUK PERIODE YANG BERAKHIR SAMPAI DENGAN 31 DESEMBER 2023 DAN 2022
(Dalam Rupiah)

URAIAN	REFF	2023	2022
EKUITAS AWAL	7.5.6.1	2.609.446.117.703,39	2.509.076.131.257,39
SURPLUS/DEFISIT-LO	7.5.6.2	13.978.790.041,36	49.339.913.496,50
DAMPAK KUMULATIF PERUBAHAN KEBIJAKAN/KESALAHAN MENDASAR:			
Koreksi ekuitas lainnya:	7.5.6.3	10.054.938.811,00	51.030.072.949,50
Koreksi Investasi Jangka Panjang Permanen	7.5.6.4	(6.880.757,13)	-
EKUITAS AKHIR	7.5.6.5	2.633.472.965.798,62	2.609.446.117.703,39

Trenggalek, 29 April 2024

BUPATI TRENGGALEK

MOCHAMAD NUR ARIFIN

7 CATATAN ATAS LAPORAN KEUANGAN

7.1 PENDAHULUAN

Pengelolaan Keuangan Daerah perlu diselenggarakan secara profesional, terbuka dan bertanggungjawab sesuai dengan peraturan perundang-undangan yang berlaku dalam rangka mendukung terwujudnya tata pemerintahan yang baik (good governance), sehingga pemerintah mencanangkan reformasi di bidang keuangan negara yang dituangkan dalam Pasal 3 ayat (1) Undang-Undang Nomor 17 tahun 2003 tentang Keuangan Negara, bahwa mengharuskan keuangan negara dikelola secara tertib, taat pada peraturan perundang-undangan, efektif, efisien, ekonomis, transparan, dan bertanggungjawab dengan memperhatikan azas keadilan, kepatuhan, serta bermanfaat untuk masyarakat. Terkait hal tersebut salah satu reformasi yang dilakukan adalah keharusan penerapan akuntansi berbasis akrual pada setiap instansi pemerintahan baik instansi pusat maupun daerah yang tertuang dalam Undang-undang Republik Indonesia Nomor 23 Tahun 2014 tentang Pemerintah Daerah, Peraturan Pemerintah Nomor 71 Tahun 2010 tentang Standar Akuntansi Pemerintahan. Secara konseptual akuntansi berbasis akrual dipercaya dapat menghasilkan informasi yang lebih akuntabel dan transparan dibandingkan dengan akuntansi berbasis kas, akuntansi berbasis akrual dianggap mampu mendukung terlaksananya perhitungan berbagai macam biaya pelayanan publik yang disediakan oleh pemerintah dengan wajar. Laporan Keuangan Basis Akrual menyajikan informasi mengenai:

1. Laporan Realisasi Anggaran (LRA) menyajikan informasi realisasi pendapatan–LRA, belanja, transfer, surplus/defisit—LRA, pembiayaan dan sisa lebih/kurang pembiayaan anggaran, yang masing-masing diperbandingkan dengan anggarannya dalam satu periode.
2. Laporan Perubahan Saldo Anggaran Lebih (LPSAL) menyajikan informasi kenaikan dan penurunan SAL tahun pelaporan yang terdiri dari SAL awal, SiLPA/SiKPA, koreksi dan SAL akhir.
3. Neraca menyajikan informasi posisi keuangan suatu entitas pelaporan mengenai Aset, Kewajiban dan Ekuitas pada tanggal tertentu.
4. Laporan Operasional (LO) menyajikan informasi mengenai seluruh kegiatan operasional keuangan entitas pelaporan yang tercermin dalam Pendapatan-LO, Beban dan Surplus/Defisit Operasional dari suatu entitas pelaporan yang penyajiannya disandingkan dengan periode sebelumnya.

5. Laporan Arus Kas menyajikan informasi mengenai sumber, penggunaan, perubahan kas dan setara kas selama satu periode akuntasi, serta saldo kas dan setara kas pada tanggal pelaporan.
6. Laporan Perubahan Ekuitas (LPE) menyajikan informasi mengenai perubahan Ekuitas yang terdiri dari Ekuitas Awal, Surplus/Defisit-LO, Koreksi dan Ekuitas Akhir.
7. Catatan atas Laporan Keuangan (CaLK) menyajikan informasi tentang penjelasan atau daftar terinci atau analisis atas nilai suatu pos yang disajikan dalam LRA, LPSAL, LO, LPE, Neraca dan LAK dalam rangka pengungkapan yang memadai suatu entitas pelaporan.

7.1.1 Maksud dan Tujuan Penyusunan Laporan Keuangan Pemerintah Daerah

Laporan keuangan pemerintah daerah disusun untuk menyajikan informasi yang relevan mengenai posisi keuangan selama satu periode pelaporan, terutama digunakan untuk membandingkan realisasi pendapatan, belanja, transfer dan pembiayaan dengan anggaran yang telah ditetapkan, menilai kondisi keuangan, mengevaluasi efektivitas dan efisiensi suatu entitas pelaporan, dan membantu menentukan ketaatannya terhadap peraturan perundang-undangan, yang bermanfaat bagi para pengguna dalam menilai akuntabilitas dan membuat keputusan baik keputusan ekonomi, sosial, maupun politik dengan:

1. Menyediakan informasi tentang sumber, alokasi dan penggunaan sumber daya keuangan;
2. Menyediakan informasi mengenai kecukupan penerimaan periode berjalan untuk membiayai seluruh pengeluaran;
3. Menyediakan informasi mengenai jumlah sumber daya ekonomi yang digunakan dalam kegiatan entitas pelaporan serta hasil-hasil yang telah dicapai;
4. Menyediakan informasi mengenai bagaimana entitas pelaporan mendanai seluruh kegiatannya dan mencukupi kebutuhan kasnya;
5. Menyediakan informasi mengenai posisi keuangan dan kondisi entitas pelaporan berkaitan dengan sumber-sumber penerimaannya, baik jangka pendek maupun jangka panjang, termasuk yang berasal dari pungutan pajak dan pinjaman;

6. Menyediakan informasi mengenai perubahan posisi keuangan entitas pelaporan, apakah mengalami kenaikan atau penurunan, sebagai akibat kegiatan yang dilakukan selama periode pelaporan.

7.1.2 Landasan Hukum Penyusunan Laporan Keuangan Pemerintah Daerah

Dasar hukum penyusunan laporan keuangan antara lain:

1. Undang-Undang Nomor 12 Tahun 1950 tentang Pembentukan Daerah-daerah Kabupaten dalam Lingkungan Provinsi Jawa Timur (Lembaran Negara Republik Indonesia Tahun 1950 Nomor 19, Tambahan Lembaran Negara Republik Indonesia Nomor 9) sebagaimana telah diubah dengan Undang-Undang Nomor 2 Tahun 1965 tentang Perubahan Batas Wilayah Kotapraja Surabaya dan Daerah Tingkat II Surabaya dengan mengubah Undang-Undang Nomor 12 Tahun 1950 tentang Pembentukan Daerah-daerah Kabupaten dalam Lingkungan Provinsi Jawa Timur dan Undang-Undang Nomor 16 Tahun 1950 tentang Pembentukan Daerah-daerah Kota Besar dalam Lingkungan Provinsi Jawa Timur, Jawa Tengah, Jawa Barat dan Daerah Istimewa Jogjakarta (Lembaran Negara Republik Indonesia Tahun 1965 Nomor 19, Tambahan Lembaran Negara Republik Indonesia Nomor 2730);
2. Undang-Undang Nomor 17 Tahun 2003 tentang Keuangan Negara (Lembaran Negara Republik Indonesia Tahun 2003 Nomor 47, Tambahan Lembaran Negara Republik Indonesia Nomor 4286);
3. Undang-Undang Nomor 1 Tahun 2004 tentang Perbendaharaan Negara (Lembaran Negara Republik Indonesia Tahun 2004 Nomor 5, Tambahan Lembaran Negara Republik Indonesia Nomor 4355);
4. Undang-Undang Nomor 15 Tahun 2004 tentang Pemeriksaan, Pengelolaan dan Tanggung Jawab Keuangan Negara (Lembaran Negara Republik Indonesia Tahun 2004 Nomor 66, Tambahan Lembaran Negara Republik Indonesia Nomor 4400);
5. Undang-Undang Nomor 25 Tahun 2004 tentang Sistem Perencanaan Pembangunan Nasional (Lembaran Negara Republik Indonesia Tahun 2004 Nomor 104, Tambahan Lembaran Negara Republik Indonesia Nomor 4421);
6. Undang-Undang Nomor 33 Tahun 2004 tentang Perimbangan Keuangan antara Pemerintah Pusat dan Pemerintahan Daerah (Lembaran Negara Republik Indonesia Tahun 2004 Nomor 126, Tambahan Lembaran Negara Republik Indonesia Nomor 4438);
7. Undang-Undang Nomor 11 Tahun 2009 tentang Kesejahteraan Sosial (Lembaran Negara Republik Indonesia Tahun 2009 Nomor 12, Tambahan Lembaran Negara Republik Indonesia Nomor 4967);
8. Undang-Undang Nomor 28 Tahun 2009 tentang Pajak Daerah dan Retribusi Daerah (Lembaran Negara Republik Indonesia Tahun 2009 Nomor 130, Tambahan Lembaran Negara Republik Indonesia Nomor 5049);
9. Undang-Undang Nomor 6 Tahun 2014 tentang Desa (Lembaran Negara Republik Indonesia Tahun 2014 Nomor 7, Tambahan Lembaran Negara Republik Indonesia Nomor 5495);

10. Undang-Undang Nomor 23 Tahun 2014 tentang Pemerintahan Daerah (Lembaran Negara Republik Indonesia Tahun 2014 Nomor 244, Tambahan Lembaran Negara Republik Indonesia Nomor 5587) sebagaimana telah diubah beberapa kali terakhir dengan Undang-Undang Nomor 9 Tahun 2015 tentang Perubahan Kedua Atas Undang-Undang Nomor 23 Tahun 2014 tentang Pemerintahan Daerah (Lembaran Negara Republik Indonesia Tahun 2015 Nomor 58, Tambahan Lembaran Negara Republik Indonesia Nomor 5679);
11. Undang-Undang Nomor 30 Tahun 2014 tentang Administrasi Pemerintahan (Lembaran Negara Republik Indonesia Tahun 2014 Nomor 292, Tambahan Lembaran Negara Republik Indonesia Nomor 5601);
12. Undang-Undang Nomor 1 Tahun 2015 tentang Penetapan Peraturan Pemerintah Pengganti Undang-Undang Nomor 1 Tahun 2014 tentang Pemilihan Gubernur, Bupati, dan Walikota menjadi Undang-Undang (Lembaran Negara Republik Indonesia Tahun 2015 Nomor 23, Tambahan Lembaran Negara Republik Indonesia Nomor 5656) sebagaimana telah diubah dengan Undang-Undang Nomor 8 Tahun 2015 tentang Perubahan Atas Undang-Undang Nomor 1 Tahun 2015 tentang Penetapan Peraturan Pemerintah Pengganti Undang-Undang Nomor 1 Tahun 2014 tentang Pemilihan Gubernur, Bupati, dan Walikota menjadi Undang-Undang (Lembaran Negara Republik Indonesia Tahun 2015 Nomor 57, Tambahan Lembaran Negara Republik Indonesia Nomor 5678);
13. Peraturan Pemerintah Nomor 109 Tahun 2000 tentang Kedudukan Keuangan Kepala Daerah dan Wakil Kepala Daerah (Lembaran Negara Republik Indonesia Tahun 2000 Nomor 210, Tambahan Lembaran Negara Republik Indonesia Nomor 4028);
14. Peraturan Pemerintah Nomor 79 Tahun 2005 tentang Pedoman Pembinaan dan Pengawasan Penyelenggaraan Pemerintahan Daerah (Lembaran Negara Republik Indonesia Tahun 2005 Nomor 165, Tambahan Lembaran Negara Republik Indonesia Nomor 4593);
15. Peraturan Pemerintah Nomor 8 Tahun 2006 tentang Pelaporan Keuangan dan Kinerja Instansi Pemerintah (Lembaran Negara Republik Indonesia Tahun 2006 Nomor 25, Tambahan Lembaran Negara Republik Indonesia Nomor 4614);
16. Peraturan Pemerintah Nomor 5 Tahun 2009 tentang Bantuan Keuangan Kepada Partai Politik (Lembaran Negara Republik Indonesia Tahun 2009 Nomor 18, Tambahan Lembaran Negara Republik Indonesia Nomor 4972) sebagaimana telah diubah beberapa kali terakhir dengan Peraturan Pemerintah Nomor 1 Tahun 2018 tentang Perubahan kedua Atas Peraturan Pemerintah Nomor 5 Tahun 2009 tentang Bantuan Keuangan Kepada Partai Politik (Lembaran Negara Republik Indonesia Tahun 2018 Nomor 1, Tambahan Lembaran Negara Republik Indonesia Nomor 6177);
17. Peraturan Pemerintah Nomor 71 Tahun 2010 tentang Standar Akuntansi Pemerintahan (Lembaran Negara Republik Indonesia Tahun 2010 Nomor 123, Tambahan Lembaran Negara Republik Indonesia Nomor 5165);

18. Peraturan Pemerintah Nomor 12 Tahun 2019 tentang Pengelolaan Keuangan Daerah (Lembaran Negara Republik Indonesia Tahun 2019 Nomor42, Tambahan Lembaran Negara Republik Indonesia Nomor 6322);
19. Peraturan Presiden Nomor 16 Tahun 2018 tentang Pengadaan Barang/Jasa Pemerintah (Lembaran Negara Republik Indonesia Tahun 2018 Nomor 33);
20. Peraturan Menteri Dalam Negeri Nomor 77 Tahun 2020 tentang Pedoman Teknis Pengelolaan Keuangan Daerah (Berita Negara Republik Indonesia Tahun 2020 Nomor 1781);
21. Peraturan Menteri Dalam Negeri Nomor 64 Tahun 2020 tentang Pedoman Penyusunan Anggaran Pendapatan dan Belanja Daerah Tahun Anggaran 2021;
22. Peraturan Daerah Kabupaten Trenggalek Nomor 5 Tahun 2005 tentang Kedudukan Protokoler dan Keuangan Pimpinan dan Anggota Dewan Perwakilan Rakyat Daerah Kabupaten Trenggalek (Lembaran Daerah Kabupaten Trenggalek Tahun 2005 Nomor 2 Seri D) sebagaimana telah diubah dengan Peraturan Daerah Kabupaten Trenggalek Nomor 5 Tahun 2007 tentang Perubahan atas Peraturan Daerah Kabupaten Trenggalek Nomor 5 Tahun 2005 tentang Kedudukan Protokoler dan Keuangan Pimpinan dan Anggota Dewan Perwakilan Rakyat Daerah Kabupaten Trenggalek (Lembaran Daerah Kabupaten Trenggalek Tahun 2007 Nomor 1 Seri E);
23. Peraturan Daerah Kabupaten Trenggalek Nomor 3 Tahun 2017 tentang Pelaksanaan Hak Keuangan dan Administratif Pimpinan dan Anggota Perwakilan Rakyat Daerah (Lembaran Daerah Kabupaten Trenggalek Tahun 2017 Nomor 5, Tambahan Lembaran Daerah Kabupaten Trenggalek Nomor 80);
24. Peraturan Daerah Kabupaten Trenggalek Nomor 17 Tahun 2016 tentang Pembentukan dan susunan Perangkat Daerah (Lembaran Daerah Kabupaten Trenggalek Tahun 2016 Nomor 16, Tambahan Lembaran Daerah Kabupaten Trenggalek Nomor 68) sebagaimana telah diubah dengan Peraturan Daerah Kabupaten Trenggalek Nomor 13 Tahun 2020 tentang Perubahan atas Peraturan Daerah Kabupaten Trenggalek Nomor 17 Tahun 2016 tentang Pembentukan dan Susunan Perangkat Daerah (Lembaran Daerah Tahun 2020 Nomor 13, Tambahan Lembar Daerah Nomor 118);
25. Peraturan Daerah Kabupaten Trenggalek Nomor 15 Tahun 2017 tentang Penyertaan Modal Pemerintah Daerah Kepada Perseroan Terbatas Bank Perkreditan Rakyat Jwalita (Lembaran Daerah Kabupaten Trenggalek Tahun 2017 Nomor 17, Tambahan Lembaran Daerah Kabupaten Trenggalek Nomor 91).
26. Peraturan Daerah Kabupaten Trenggalek Nomor 12 Tahun 2020 tentang Penambahan Penyertaan Modal Daerah Pada Perusahaan Umum Daerah Air Minum Tirta Wening Trenggalek (Lembaran Daerah Kabupaten Trenggalek Tahun 2020 Nomor 12);
27. Peraturan Daerah Kabupaten Trenggalek Nomor 6 Tahun 2021 tentang Penyertaan Modal Pemerintah Daerah Dalam Rangka Pendirian Pada Perusahaan Perseroan Daerah Jwalita Energi Trenggalek (Lembaran Daerah Kabupaten Trenggalek Tahun 2021 Nomor 6);

28. Peraturan Daerah Kabupaten Trenggalek Nomor 5 Tahun 2022 tentang Anggaran Pendapatan dan Belanja Daerah Kabupaten Trenggalek Tahun Anggaran 2023 (Lembaran Daerah Kabupaten Trenggalek Tahun 2022 Nomor 5);
29. Peraturan Daerah Kabupaten Trenggalek Nomor 1 Tahun 2023 tentang Pengelolaan Keuangan Daerah (Lembaran Daerah Kabupaten Trenggalek Tahun 2023 Nomor 1, Tambahan Lembaran Daerah Kabupaten Trenggalek Nomor 128);
30. Peraturan Daerah Kabupaten Trenggalek Nomor 4 Tahun 2023 tentang Perubahan Anggaran Pendapatan dan Belanja Daerah Kabupaten Trenggalek Tahun Anggaran 2023 (Lembaran Daerah Kabupaten Trenggalek Tahun 2023 Nomor 4);
31. Peraturan Daerah Kabupaten Trenggalek Nomor 8 Tahun 2023 tentang Pajak Daerah dan Retribusi Daerah (Lembaran Daerah Kabupaten Trenggalek Tahun 2023 Nomor 8);
32. Peraturan Bupati Trenggalek Nomor 42 Tahun 2022 tentang Penjabaran Anggaran Pendapatan dan Belanja Daerah Kabupaten Trenggalek Tahun Anggaran 2023 (Berita Daerah Kabupaten Trenggalek Tahun 2022 Nomor 44);
33. Peraturan Bupati Trenggalek Nomor 21 Tahun 2023 tentang Kebijakan Akuntansi Pemerintah Kabupaten Trenggalek (Berita Daerah Kabupaten Trenggalek Tahun 2023 Nomor 21);
34. Peraturan Bupati Trenggalek Nomor 23 Tahun 2023 tentang Penjabaran Perubahan Anggaran Pendapatan dan Belanja Daerah kabupaten Trenggalek Tahun Anggaran 2023 (Berita Daerah Kabupaten Trenggalek Tahun 2023 Nomor 23).

7.1.3 Sistematika Penulisan Catatan atas Laporan Keuangan Pemerintah Daerah

1. Pendahuluan

   Memuat penjelasan mengenai latar belakang, maksud dan tujuan penyusunan laporan keuangan, landasan hukum penyusunan laporan keuangan, pendekatan penyusunan laporan keuangan dan sistematika isi catatan atas laporan keuangan.

2. Ekonomi Makro, Kebijakan Keuangan dan Pencapaian Target Kinerja APBD

   Ekonomi makro yang mendasari penyusunan Laporan Keuangan APBD, serta perubahan anggaran yang dilakukan. Kebijakan keuangan menjelaskan kebijakan keuangan yang dipergunakan Pemerintah Provinsi Jawa Timur pada Tahun Anggaran yang bersangkutan. Indikator pencapaian target kinerja APBD menyajikan informasi tentang indikator pencapaian target kinerja APBD.

3. Ikhtisar Pencapaian Kinerja Keuangan

   Ikhtisar realisasi pencapaian target kinerja keuangan, memuat realisasi pencapaian efektivitas dan efisiensi dari target kinerja keuangan. Hambatan dan kendala yang ada dalam pencapaian target yang telah ditetapkan.

4. Kebijakan Akuntansi

   Entitas pelaporan keuangan daerah, memuat informasi tentang entitas akuntansi dan entitas pelaporan keuangan daerah.

   Basis akuntansi yang mendasari penyusunan laporan keuangan, basis pengukuran yang mendasari penyusunan laporan keuangan, penerapan kebijakan akuntansi berkaitan dengan ketentuan yang ada dalam standar akuntansi pemerintahan.

5. Penjelasan Pos-Pos Keuangan

   Rincian dan penjelasan masing-masing pos-pos pelaporan keuangan, pendapatan, belanja, pembiayaan, aset, kewajiban, ekuitas dana, arus kas dan pengungkapan atas pos-pos aset dan kewajiban yang timbul sehubungan dengan penerapan basis akrual atas pendapatan, belanja dan rekonsiliasinya dengan penerapan basis kas, untuk entitas pelaporan yang menggunakan basis akrual, serta penjelasan Laporan Kinerja Keuangan APBD dan Ikhtisar Laporan Keuangan BUMD.

6. Penjelasan Atas Informasi-Informasi Non Keuangan.

   Memuat informasi tentang hal-hal yang belum diinformasikan dalam bagian manapun dari laporan keuangan.

7. Penutup.

BAB II
EKONOMI MAKRO, KEBIJAKAN KEUANGAN DAN PENCAPAIAN TARGET KINERJA APBD

2.1 Ekonomi Makro Daerah

Perkembangan indikator ekonomi makro daerah dapat dilihat dari perkembangan capaian indikator nilai dan kontribusi kategori dalam Produk Domestik Regional Bruto (PDRB), laju pertumbuhan ekonomi, PDRB per kapita, Indeks Gini (*Gini Ratio*) dan Inflasi.

Adapun perkiraan keadaan indikator ekonomi makro di Kabupaten Trenggalek hingga Tahun 2023 adalah sebagai berikut:

Laju Pertumbuhan Ekonomi (LPE)

Pertumbuhan ekonomi merupakan salah satu indikator makro untuk melihat kinerja perekonomian secara riil di suatu wilayah. Laju pertumbuhan ekonomi dihitung berdasarkan perubahan PDRB atas dasar harga konstan tahun yang bersangkutan terhadap tahun sebelumnya.

Dari capaian PDRB ADHK Kabupaten Trenggalek dapat diketahui laju pertumbuhan ekonomi Kabupaten Trenggalek yang selalu menunjukkan laju pertumbuhan yang positif dari tahun 2019-2023

Grafik 2.1 Realisasi dan Proyeksi Laju Pertumbuhan Ekonomi Kabupaten Trenggalek Tahun 2019-2023

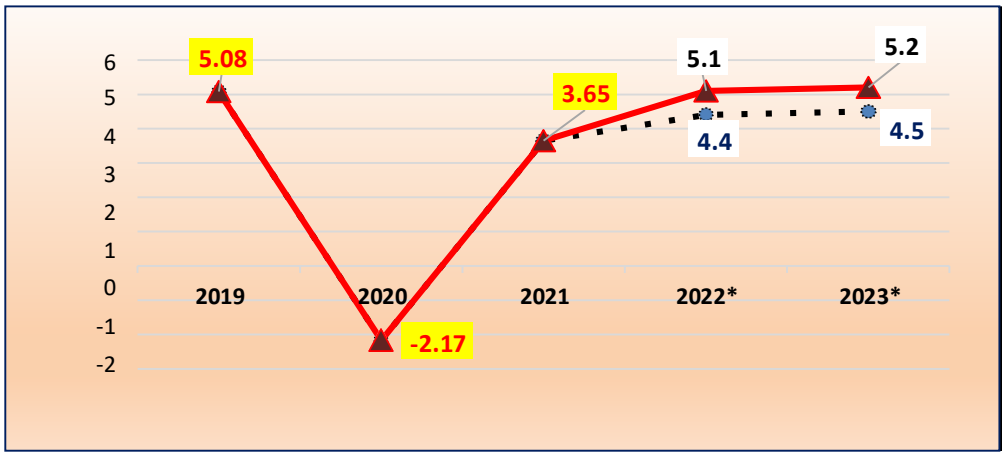

Sumber : BPS Kab. Trenggalek
**) Proyeksi RPJMD Kab. Trenggalek Tahun 2021-2026*

Sebagaimana disajikan grafik diatas, capaian LPE Kabupaten Trenggalek tahun 2019 adalah sebesar 5,08%, turun menjadi -2,17% di tahun 2020 dampak pandemi Covid-19. Pada tahun 2021 tumbuh positif menjadi 3,65% dan pada tahun 2022 diproyeksikan meningkat menjadi 4,4% - 5,1% dan ditahun 2023 dalam kisaran 4,5% - 5,2%.

Dengan mengoptimalkan pengelolaan sektor-sektor strategis diantaranya pertanian, pariwisata dan industri pengolahan, maka laju pertumbuhan ekonomi pada Tahun 2021-2023 diperkirakan tumbuh positif. Pertumbuhan posistif ini juga didukung oleh upaya Pemerintah Kabupaten Trenggalek untuk memacu investasi melalui

kemudahan perizinan sehingga diharapkan iklim investasi di Kabupaten akan lebih kondusif dan bergairah.

Produk Domestik Regional Bruto (PDRB)

PDRB Kabupaten Trenggalek baik Atas Dasar Harga Berlaku (ADHB) maupun Atas Dasar Harga Konstan (ADHK) selalu menunjukkan peningkatan setiap tahunnya. Dalam peningkatan ini, PDRB ADHB menggambarkan dua aspek, yakni perkembangan produksi riil dan perkembangan harga atau inflasi, sedangkan PDRB ADHK adalah untuk mengetahui pertumbuhan riil yang sudah terbebas dari unsur kenaikan harga.

PDRB Perkapita

PDRB perkapita Kabupaten Trenggalek cenderung mengalami peningkatan setiap tahunnya. PDRB Perkapita Atas Dasar Harga Berlaku (ADHB) sebesar 26,65 juta rupiah pada tahun 2019, kemudian menurun menjadi 26,63 di tahun 2020 akibat pandemi Covid-19, dan pada tahun 2021-2023 diperkirakan mengalami peningkatan kembali seiring membaiknya perekonomian.

Dengan peningkatan PDRB Perkapita pada setiap tahunnya mengindikasikan bahwa secara rata-rata tingkat kesejahteraan penduduk Kabupaten Trenggalek semakin membaik dibanding dengan tahun-tahun sebelumnya. Realisasi dan proyeksi PDRB perkapita Kabupaten Trenggalek tahun 2019-2023 sebagaimana disajikan grafik berikut :

Grafik 2.2 Realisasi dan Proyeksi PDRB Perkapita
Kabupaten Trenggalek Tahun 2019-2023

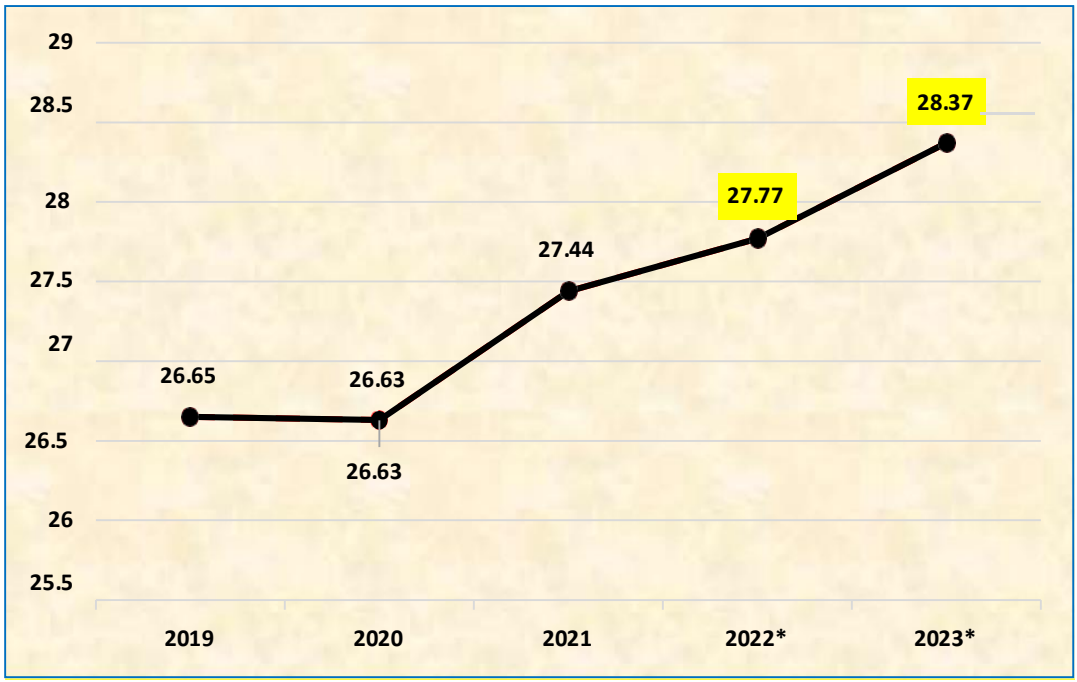

(dalam jutaan rupiah)

Sumber : BPS Kab. Trenggalek
**) Proyeksi RPJMD Kab. Trenggalek Tahun 2021-2026*

Indeks Gini (*Gini Ratio*)

Ketimpangan pendapatan dapat dinyatakan dengan Gini Ratio dimana nilai indeks Gini ada diantara 0 dan 1. Semakin tinggi nilai indeks Gini menunjukkan ketidakmerataan pendapatan yang semakin tinggi. Jika nilai indeks gini nol maka artinya terdapat kemerataan sempurna pada distribusi pendapatan, sedangkan jika bernilai satu berarti terjadi ketidakmerataan pendapatan yang sempurna.

Grafik 2.3 Realisasi dan Proyeksi Indeks Gini

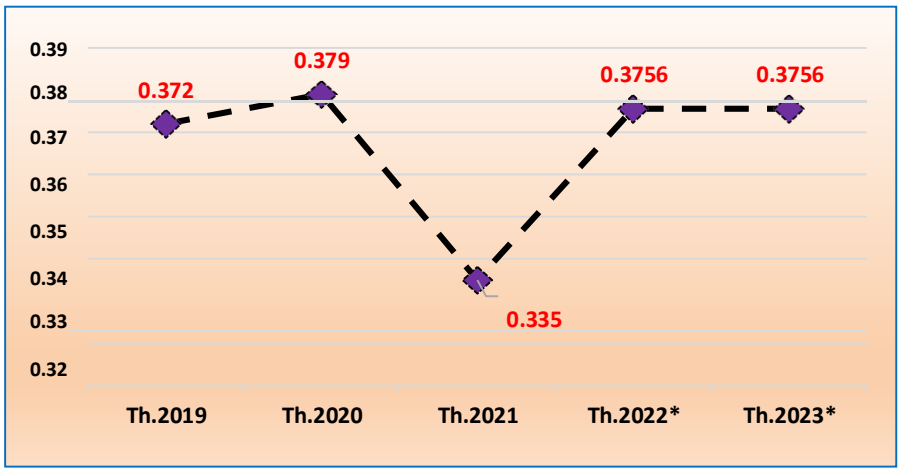

Kabupaten Trenggalek Tahun 2019-2023

Sumber : BPS Provinsi Jawa Timur

**) Proyeksi RPJMD Kab. Trenggalek Tahun 2021-2026*

Realisasi dan proyeksi capaian indeks gini Kabupaten Trenggalek tahun 2019-2023 sebagaimana disajikan **Grafik** diatas. Dimana tingkat ketimpangan pendapatan di Kabupaten Trenggalek berada pada skala ketimpangan sedang, dengan Indeks Gini pada kisaran 0,3-0,5. Indeks gini di Kabupaten Trenggalek capaiannya fluktuatif, pada tahun 2019 sebesar 0,372 dan naik pada tahun 2020 menjadi 0,379 dampak pandemi Covid-19. Tahun 2021-2023 diperkirakan tetap berada pada skala ketimpangan sedang.

Tingkat Pengangguran Terbuka (TPT)

Tingkat pengangguran penuh/terbuka (TPT) merupakan suatu nilai yang menunjukkan jumlah penduduk usia kerja yang sedang mencari pekerjaan, atau sedang mempersiapkan usaha, atau merasa tidak mungkin mendapat pekerjaan, atau sudah punya pekerjaan tetapi belum mulai kerja. TPT mengindikasikan besarnya persentase angkatan kerja yang termasuk dalam pengangguran. TPT juga menunjukkan bahwa terdapat angkatan kerja yang tidak terserap pada lapangan kerja.

TPT Kabupaten Trenggalek pada 3 (tiga) tahun terakhir menunjukkan capaian yang fluktuatif. Tahun 2019 TPT Kabupaten Trenggalek tercatat sebesar 3,43 dan tahun 2020 mengalami peningkatan menjadi 4,11. Sedangkan di tahun 2021 dengan membaiknya perekonomian meskipun belum mereda pandemi Covid-19, TPT Kabupaten Trenggalek mengalami penurunan menjadi 3,53. TPT Kabupaten Trenggalek tahun 2021 mencapai 3,53 persen tersebut dapat dikatakan bahwa pada setiap 100 orang angkatan kerja di Trenggalek terdapat sekitar 3-4 orang yang menganggur. Dengan demikian

diperlukan upaya optimal untuk menekan angka pengangguran di Kabupaten Trenggalek dengan menumbuhkan wirausaha baru, mengembangkan usaha ekonomi produktif dan memacu tumbuhnya investasi sehingga mampu menyerap tenaga kerja.

Dari data BPS dibawah, menunjukkan bahwa jumlah pengangguran di Trenggalek tahun 2021 mencapai 14.568 jiwa. Angka tersebut turun dibandingkan tahun 2020 yang mencapai sekitar 17.632 jiwa. Dalam kurun waktu satu tahun jumlah penganggur turun sekitar 3.064 jiwa.

Namun dengan pertimbangan kondisi perekonomian saat ini, capaian TPT Kabupaten Trenggalek tahun 2022-2023 diproyeksikan berada pada kisaran 4,0 dan 3,8. Capaian dan proyeksi TPT Kabupaten Trenggalek tahun 2019 – 2023 sebagaimana digambarkan pada **Grafik** berikut ini :

Grafik 2.4 Realisasi dan Proyeksi Tingkat Pengangguran Terbuka (TPT) Kabupaten Trenggalek Tahun 2019-2023

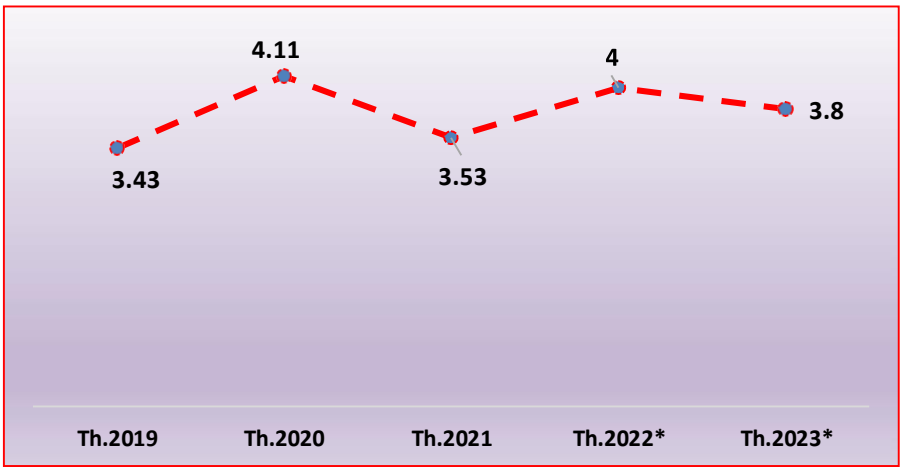

Sumber : BPS Provinsi Jawa Timur

**) Proyeksi RPJMD Kab. Trenggalek Tahun 2021-2026*

Indeks Pembangunan Manusia (IPM)

Indeks Pembangunan Manusia (IPM) merupakan indeks komposit yang digunakan untuk mengukur capaian pembangunan manusia berbasis sejumlah komponen dasar kualitas hidup. Adapun ukuran kualitas hidup IPM dibangun melalui pendekatan tiga dimensi dasar. Dimensi tersebut mencakup umur panjang dan sehat, pengetahuan serta kehidupan yang layak. Adapun penghitungan IPM dengan menggunakan metode baru dalam perkembangannya Indeks Pembangunan Manusia (IPM) Trenggalek tahun 2019 sebesar 69,46, tahun 2020 naik menjadi sebesar 69,74 dan pada tahun 2021 berdasarkan hasil publikasi BPS Kabupaten Trenggalek meningkat kembali menjadi 70,06. Sedangkan tahun 2022 – 2023 diproyeksikan kembali meningkat pada kisaran 70,87 dan 71,4. Adapun perkembangan realisasi dan proyeksi capaian IPM Kabupaten Trenggalek selama tahun 2019-2023 terlihat pada Grafik berikut.

Grafik 2.5 Realisasi dan Proyeksi Indeks Pembangunan Manusia (IPM)
Kabupaten Trenggalek Tahun 2019-2023

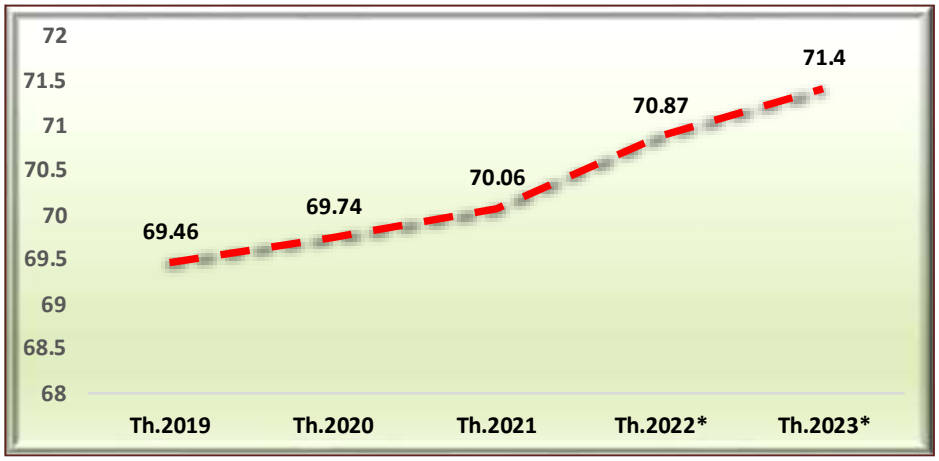

Sumber : BPS Kab. Trenggalek
**) Proyeksi RPJMD Kab. Trenggalek Tahun 2016-2021*

Kerangka pembangunan di Kabupaten Trenggalek mengikuti paradigma pertumbuhan yang disertai dengan upaya pemberdayaan masyarakat dan pemerintah. Dalam kerangka tersebut fokus perhatian bukan hanya ditujukan untuk mencapai tingginya tingkat pertumbuhan ekonomi, melainkan telah bergeser kepada pertumbuhan yang diikuti pemerataan yang optimal. Pembangunan yang dilaksanakan harus berkualitas, inklusif dan berkelanjutan. Keadaan dan prospek ekonomi Kabupaten Trenggalek di tahun-tahun mendatang diperkirakan akan tetap mengalami pertumbuhan yang positif, namun tidak dapat terlepas dari perkembangan ekonomi tahun-tahun sebelumnya, program kerja yang akan dilakukan dan pengaruh perekonomian Provinsi Jawa Timur maupun perekonomian Nasional dan Global.

2.2 Kebijakan Keuangan

2.2.1 Kebijakan Pendapatan Daerah Kabupaten Trenggalek Tahun 2023

Kebijakan pendapatan daerah Kabupaten Trenggalek tahun 2023 berpedoman pada RPJMD Kabupaten Trenggalek Tahun 2021-2026, meliputi:

1. PENDAPATAN ASLI DAERAH (PAD)

Pendapatan Asli Daerah adalah pendapatan yang diperoleh daerah sesuai dengan ketentuan peraturan perundang-undangan, dengan memperhatikan kebijakan sebagai berikut:

a. Intensifikasi dan ekstensifikasi sumber-sumber pendapatan yang memperhatikan aspek legalitas, kepentingan umum, karakteristik daerah dan kemampuan masyarakat dengan menekankan prinsip-prinsip akuntabilitas dan transparansi diantaranya dengan penyesuaian tarif pajak daerah dan retribusi daerah serta penggalian potensi-potensi baru;

b. Pemberian hibah aplikasi penerimaan kepada wajib pajak untuk meningkatkan kesadaran pembayaran pajaknya;

c. Optimalisasi pemungutan dan penagihan aktif pajak daerah dengan melibatkan pihak-pihak yang berwenang;

d. Optimalisasi pelaksanaan peraturan daerah yang mengatur tentang objek Pendapatan Asli Daerah (PAD);

e. Penjualan aset daerah yang umur ekonomisnya telah terlampaui secara selektif;

f. Divestasi perusahaan daerah yang tidak memiliki prospek ekonomi;

g. Pembentukan basis data PBB P2 dan pemeliharaan serta pemutakhiran data objek pajak PBB P2 pada kawasan cepat tumbuh;

2. PENDAPATAN TRANSFER

Pendapatan transfer adalah dana yang bersumber dari pemerintah pusat dan pemerintah daerah lainnya, dengan memperhatikan kebijakan sebagai berikut:

a. Optimalisasi dan revitalisasi sumber-sumber obyek pajak dan peningkatan pengelolaan sumberdaya alam;

b. Perhitungan alokasi Dana Bagi Hasil (DBH), Dana Alokasi Umum (DAU) dan Dana Alokasi Khusus (DAK), Dana Insentif Daerah (DID) dan Dana Desa dianggarkan sesuai peraturan perundang-undangan berlaku yang mengatur mengenai alokasi DBH, DAU, DAK, DID dan Dana Desa pada tahun berkenaan, dan apabila peraturan yang mengatur mengenai alokasi DBH, DAU, DAK, DID dan Dana Desa pada tahun berkenaan tersebut belum ditetapkan maka dasar perhitungannya mempertimbangkan dan memperhatikan :

   (1) realisasi besaran DBH, DAU, DAK, DID dan Dana Desa tahun-tahun sebelumnya;

   (2) informasi resmi dari Pemerintah Pusat mengenai daftar alokasi transfer ke daerah pada tahun berkenaan.

c. Pendapatan yang bersumber dari bagi hasil yang diterima dari Pemerintah Provinsi didasarkan didasarkan pada alokasi belanja Bagi Hasil Pajak Daerah dari pemerintah provinsi tahun berkenaan, dan apabila belum ada penetapan alokasi bagi hasil yang diterima tersebut maka penganggarannya didasarkan pada alokasi Bagi Hasil Pajak Daerah Tahun Anggaran sebelumnya dengan memperhatikan realisasi Bagi Hasil Pajak Daerah tahun-tahun sebelumnya;

d. Pendapatan daerah yang bersumber dari bantuan keuangan, baik yang bersifat umum maupun bersifat khusus yang diterima dari Pemerintah Provinsi atau Pemerintah Kabupaten/Kota lainnya dianggarkan dalam APBD, sepanjang sudah dianggarkan dalam APBD pemberi bantuan.

3. LAIN-LAIN PENDAPATAN DAERAH YANG SAH

Lain-lain pendapatan daerah yang sah adalah pendapatan daerah selain pendapatan asli daerah dan pendapatan transfer. Lain-lain pendapatan daerah yang sah dirinci berdasarkan objek, rincian objek dan sub rincian objek.

Kebijakan penganggaran Lain-lain Pendapatan Daerah Yang Sah memperhatikan kebijakan sebagai berikut:

a. Penganggaran pendapatan hibah yang bersumber dari pemerintah, pemerintah daerah lainnya atau pihak ketiga, baik dari badan, lembaga, organisasi swasta dalam negeri/luar negeri, kelompok masyarakat maupun perorangan yang tidak mengikat dan tidak mempunyai konsekuensi pengeluaran atau pengurangan kewajiban pihak ketiga atau pemberi hibah, dianggarkan dalam APBD setelah adanya kepastian pendapatan dimaksud;

b. Dalam hal pemerintah daerah memperoleh dana darurat dari pemerintah dianggarkan pada akun pendapatan, kelompok lain lain Pendapatan Daerah Yang Sah, dan diuraikan ke dalam jenis, obyek dan rincian obyek pendapatan Dana Darurat dan dapat dianggarkan sepanjang sudah diterbitkannya penetapan dari Pemerintah Pusat;

c. Pendapatan Hibah Dana BOS untuk satuan pendidikan negeri berpedoman pada peraturan menteri dalam negeri tentang pengelolaan Dana BOS pada Pemerintah Daerah;

d. Pendapatan yang bersumber dari bagi hasil yang diterima dari Pemerintah Provinsi didasarkan didasarkan pada alokasi belanja Bagi Hasil Pajak Daerah dari pemerintah provinsi tahun berkenaan, dan apabila belum ada penetapan alokasi bagi hasil yang diterima tersebut maka penganggarannya didasarkan pada alokasi Bagi Hasil Pajak Daerah Tahun Anggaran sebelumnya dengan memperhatikan realisasi Bagi Hasil Pajak Daerah tahun-tahun sebelumnya;

e. Alokasi Dana Penyesuaian dianggarkan sebagai pendapatan daerah pada kelompok Lain-Lain Pendapatan Daerah Yang Sah sepanjang telah ditetapkan dalam Anggaran Pendapatan dan Belanja Negara (APBN) tahun berkenaan. Apabila belum ada penetapan maka penganggarannya didasarkan pada alokasi tahun sebelumnya dengan memperhatikan realisasi tahun-tahun sebelumnya;

f. Pendapatan daerah yang bersumber dari bantuan keuangan, baik yang bersifat umum maupun bersifat khusus yang diterima dari Pemerintah Provinsi atau Pemerintah Kabupaten/Kota lainnya dianggarkan dalam APBD, sepanjang sudah dianggarkan dalam APBD pemberi bantuan.

2.2.2 Kebijakan Belanja Daerah Kabupaten Trenggalek Tahun 2023

Kerangka kebijakan pengelolaan belanja daerah Kabupaten tahun 2023 berpedoman pada RPJMD Kabupaten Trenggalek Tahun 2021-2026 dengan arahan sebagai berikut:

1. Pengelolaan belanja daerah sesuai dengan anggaran berbasis kinerja (*performance based*) untuk mendukung capaian target kinerja pembangunan dengan memperhatikan prinsip akuntabilitas, efektif dan efisien dalam rangka mendukung penerapan anggaran berbasis kinerja;
2. Belanja daerah diprioritaskan dalam rangka pelaksanaan urusan pemerintahan yang terdiri dari Urusan Pemerintahan Wajib (baik yang berkaitan dengan pelayanan dasar dan yang tidak berkaitan dengan pelayanan dasar), Urusan Pemerintahan Pilihan dan untuk melaksanakan Layanan/Fungsi Penunjang Urusan Pemerintahan yang menjadi kewenangan daerah sebagaimana ditetapkan dalam ketentuan perundang-undangan serta sesuai dengan Prioritas Pembangunan Daerah;

3. Pemanfaatan belanja yang bersifat reguler/rutin diutamakan untuk memenuhi belanja yang bersifat mengikat antara lain pembayaran gaji PNS/ASN, Calon PNS/ASN dan P3K, Belanja Bagi Hasil Kepada Pemerintah Desa, dan belanja operasional kantor dengan prinsip mengedepankan prinsip efisien dan efektif;
4. Mengoptimalkan pemanfaatan belanja untuk fasilitas bantuan keuangan ke desa, belanja bantuan hibah maupun belanja bantuan sosial;
5. Peningkatan proporsi belanja untuk memihak kepentingan publik dan program prioritas pembangunan, disamping tetap menjaga eksistensi penyelenggaraan pemerintahan dengan mengutamakan efisiensi, efektivitas dan penghematan sesuai prioritas, sehingga diharapkan dapat memberikan dukungan program-program strategis daerah.

2.2.3 Kebijakan Pembiayaan Daerah Kabupaten Trenggalek Tahun 2023

Kebijakan pembiayaan diarahkan pada pembiayaan daerah yang mengacu pada akurasi, efisiensi dan profitabilitas dengan strategi sebagai berikut:

1. Apabila APBD surplus maka perlu dilakukan transfer ke persediaan kas dalam bentuk penyertaan modal maupun sisa lebih perhitungan anggaran Tahun berjalan;
2. Apabila APBD defisit maka perlu memanfaatkan anggaran yang berasal dari Sisa Lebih Perhitungan Anggaran Tahun Lalu dan melakukan rasionalisasi belanja;
3. Apabila Sisa Lebih Perhitungan Anggaran tidak mencukupi untuk menutup defisit APBD memungkinkan ditutup dengan dana pinjaman.
4. Pengeluaran pembiayaan merupakan pengeluaran yang akan diterima kembali baik pada tahun anggaran yang bersangkutan maupun pada tahun-tahun anggaran berikutnya yang mencakup pembentukan dana cadangan, penyertaan modal (investasi) pemerintah daerah, pembayaran pokok utang dan pemberian pinjaman daerah.
5. Pengeluaran pembiayaan merupakan pengeluaran yang akan diterima kembali baik pada tahun anggaran yang bersangkutan maupun pada tahun-tahun anggaran berikutnya serta kewajiban pembayaran atas kebijakan pinjaman daerah yang mencakup pembentukan dana cadangan, penyertaan modal (investasi) pemerintah daerah, pembayaran pokok utang dan pemberian pinjaman daerah.
6. Kebijakan pengelolaan pengeluaran pembiayaan daerah pada tahun 2022 meliputi penyertaan modal ke PDAM dan BPR Jwalita sebagai salah satu bentuk investasi pemerintah daerah serta kewajiban pembayaran atas pinjaman daerah berupa biaya provisi, bunga pinjaman dan beban biaya pengelolaan pinjaman daer

BAB III
IKHTISAR PENCAPAIAN KINERJA KEUANGAN PEMERINTAH DAERAH

3.1 Ikhtisar Realisasi Pencapaian Target Kinerja Keuangan Pemerintah Daerah

3.1.1 Pendapatan

Anggaran Pendapatan dan Belanja Daerah (APBD) Kabupaten Trenggalek Tahun 2023 berdasarkan Urusan, Program dan Kegiatan dialokasikan kepada Organisasi Perangkat Daerah sesuai Struktur Organisasi dan Tata Kerja. Realisasi Pendapatan yang diperoleh selama Tahun Anggaran 2023 dalam rangka membiayai penyelenggaraan pemerintahan dan pelaksanaan pembangunan mencapai sebesar Rp1.879.855.240.414,08 atau 101,60% dari anggaran sebesar Rp1.850.179.385.390,74. Organisasi Perangkat Daerah yang mengelola pendapatan sebanyak 17 (tujuh belas) OPD dari 40 (empat puluh) OPD dan PPKD yang ada di Kabupaten Trenggalek. Tabel berikut menunjukkan realisasi pendapatan yang dicapai oleh 16 OPD tersebut.

Tabel 1. Anggaran dan Realisasi Pendapatan per OPD
Tahun Anggaran 2023

(dalam rupiah)

No.	Nama OPD	Anggaran 2023	Realisasi 2023	%
1	Dinas Pendidikan, Pemuda dan Olah Raga	78.520.348,00	101.480.013,00	129,24
2	Dinas Kesehatan, Pengendalian Penduduk dan Keluarga Berencana	57.678.273.924,74	51.385.356.685,84	89,09
3	Rumah Sakit Umum Daerah dr. Soedomo	132.000.000.000,00	123.508.776.318,34	93,57
4	Dinas Pekerjaan Umum dan Penataan Ruang	1.050.186.000,00	1.135.696.106,00	108,14
5	Dinas Perumahan, Kawasan Permukiman dan Lingkungan Hidup	123.000.000,00	154.770.000,00	125,83
6	Dinas Pertanian dan Pangan	506.000.000,00	441.169.927,00	87,19
7	Dinas Perhubungan	6.896.679.740,00	4.945.657.340,00	71,71
8	Dinas Komunikasi dan Informatika	6.500.000,00	4.000.000,00	61,54
9	Dinas Koperasi dan Usaha Mikro dan Perdagangan	6.383.090.850,00	2.832.192.110,00	44,37
10	Dinas Pariwisata dan Kebudayaan	7.770.000.000,00	8.407.885.246,00	108,21
12	Dinas Perikanan	932.500.000,00	869.965.500,00	93,29
13	Dinas Peternakan	205.000.000,00	436.115.950,00	212,74
14	Dinas Perindustrian dan Tenaga Kerja	30.000.000,00	72.645.000,00	242,15
15	Sekretariat Daerah	65.000.000,00	40.531.175,00	62,36
16	Badan Keuangan Daerah	1.636.434.634.528,00	1.685.472.999.042,90	103,00
17	Badan Kepegawaian Daerah	20.000.000,00	46.000.000,00	230,00
	JUMLAH	**1.850.179.385.390,74**	**1.879.855.240.414,08**	**101,60**

Secara rinci target dan realisasi pendapatan daerah Kabupaten Trenggalek Tahun 2023 adalah sebagaimana tabel berikut:.

Tabel 2. Target dan Realisasi Pendapatan Daerah Tahun 2023

(dalam rupiah)

URAIAN	ANGGARAN 2023	REALISASI 2023	%
PENDAPATAN	**1.850.179.385.390,74**	**1.879.855.240.414,08**	**101,60**
PENDAPATAN ASLI DAERAH (PAD)	**287.251.934.322,74**	**267.177.163.229,08**	**93,01**
Pendapatan Pajak Daerah	50.211.500.000,00	55.434.711.327,00	110,40
Pendapatan Retribusi Daerah	25.661.110.906,00	19.680.753.888,00	76,69
Pendapatan Hasil Pengelolaan Kekayaan Daerah yang Dipisahkan	5.408.000.000,00	5.401.239.576,01	99,87
Lain-lain PAD Yang Sah	205.971.323.416,74	186.660.458.438,07	90,62
PENDAPATAN TRANSFER	**1.556.307.451.068,00**	**1.606.107.926.790,00**	**103,20**
Pendapatan Transfer Pemerintah Pusat	***1.437.237.193.968,00***	***1.447.094.222.990,00***	**100,69**
Dana Perimbangan	1.229.343.384.968,00	1.239.200.413.990,00	100,80
Dana Insentif Daerah (DID)	42.011.238.000,00	42.011.238.000,00	100,00

URAIAN	ANGGARAN 2023	REALISASI 2023	%
Dana Desa	165.882.571.000,00	165.882.571.000,00	100,00
Pendapatan Transfer Antar Daerah	***119.070.257.100,00***	***159.013.703.800,00***	**133,55**
Pendapatan Bagi Hasil	112.355.387.900,00	152.298.834.600,00	135,55
Bantuan Keuangan	6.714.869.200,00	6.714.869.200,00	**100,00**
LAIN-LAIN PENDAPATAN DAERAH YANG SAH	***6.620.000.000,00***	***6.570.150.395,00***	**99,25**
Pendapatan Hibah	6.620.000.000,00	6.557.280.395,00	99,05
Lain-lain Pendapatan Sesuai dengan Ketentuan Peraturan Perundang-Undangan	0,00	12.870.000,00	0,00

3.1.2 Pencapaian Kinerja Belanja dan Transfer

Urusan pemerintahan dan organisasi pada Pemerintah Kabupaten Trenggalek dilaksanakan oleh 40 (empat puluh) Organisasi Perangkat Daerah (OPD). Badan Keuangan Daerah selain sebagai OPD juga sebagai Satuan Kerja Pengelola Keuangan Daerah (SKPKD), sehingga terdapat 40 (empat puluh) entitas akuntansi yang harus menyajikan Laporan Keuangan untuk dikonsolidasikan menjadi Laporan Keuangan Pemerintah Daerah (LKPD) Kabupaten Trenggalek.

1. Belanja

Belanja ditargetkan sebesar Rp2.039.795.468.426,74 terealisasi Rp1.939.016.718.970,73 atau 95,06%. Rincian belanja per OPD dapat dilihat pada tabel berikut:

Tabel 3. Anggaran dan Realisasi Belanja per OPD Tahun Anggaran 2023

(dalam rupiah)

No.	Nama OPD	Anggaran	Realisasi	Lebih/(Kurang)	%
1	Dinas Pendidikan, Pemuda dan Olah Raga	575.388.550.257,00	565.418.252.856,00	(9.970.297.401,00)	98,27
2	Dinas Kesehatan, Pengendalian Penduduk dan Keluarga Berencana	285.138.257.422,00	241.620.482.967,77	(43.517.774.454,23)	84,74
3	Rumah Sakit Umum Daerah dr. Soedomo	204.825.771.712,00	194.178.256.102,00	(10.647.515.610,00)	94,80
4	Dinas Pekerjaan Umum dan Penataan Ruang	141.291.155.005,00	133.763.992.609,30	(7.527.162.395,70)	94,67
5	Dinas Perumahan, Kawasan Permukiman dan Lingkungan Hidup	109.272.575.457,00	108.495.308.552,76	(777.266.904,24)	99,29
6	Satuan Polisi Pamong Praja dan Kebakaran	9.097.799.431,00	8.581.245.193,00	(516.554.238,00)	94,32
7	Badan Penanggulangan Bencana Daerah	4.379.292.193,00	4.275.723.359,00	(103.568.834,00)	97,64
8	Dinas Sosial, Pemberdayaan Perempuan dan Perlindungan Anak	16.605.479.345,00	15.724.222.642,12	(881.256.702,88)	94,69
9	Dinas Pertanian dan Pangan	34.440.501.377,00	32.438.965.383,00	(2.001.535.994,00)	94,19
10	Dinas Kependudukan dan Pencatatan Sipil	10.252.412.714,00	9.846.132.726,00	(406.279.988,00)	96,04
11	Dinas Pemberdayaan Masyarakat dan Desa	10.203.138.078,00	9.684.904.313,00	(518.233.765,00)	94,92
12	Dinas Perhubungan	32.339.218.718,00	32.052.670.850,26	(286.547.867,74)	99,11
13	Dinas Komunikasi dan Informatika	12.206.585.997,00	11.802.884.968,00	(403.701.029,00)	96,69
14	Dinas Koperasi dan Usaha Mikro dan Perdagangan	15.162.000.851,00	14.644.768.975,00	(517.231.876,00)	96,59
15	Dinas Penanaman Modal dan Pelayanan Terpadu Satu Pintu	4.994.458.522,00	4.709.877.580,00	(284.580.942,00)	94,30
16	Dinas Pariwisata dan Kebudayaan	17.172.003.728,00	16.368.998.215,00	(803.005.513,00)	95,32
17	Dinas Kearsipan dan Perpustakaan	4.213.800.566,00	4.057.343.670,00	(156.456.896,00)	96,29

No.	Nama OPD	Anggaran	Realisasi	Lebih/(Kurang)	%
18	Dinas Perikanan	9.074.473.758,00	8.858.931.763,00	(215.541.995,00)	97,62
19	Dinas Peternakan	10.889.902.566,00	10.454.415.822,00	(435.486.744,00)	96,00
20	Dinas Perindustrian dan Tenaga Kerja	9.800.230.282,00	9.221.885.720,24	(578.344.561,76)	94,10
21	Sekretariat Daerah	35.778.616.236,00	34.852.941.216,00	(925.675.020,00)	97,41
22	Inspektorat	10.699.569.012,00	10.024.091.701,00	(675.477.311,00)	93,69
23	Badan Perencanaan Pembangunan, Penelitian dan Pengembangan Daerah	9.385.486.462,00	9.080.071.576,57	(305.414.885,43)	96,75
24	Badan Keuangan Daerah	329.832.080.518,74	319.499.619.406,36	(10.332.461.112,38)	96,87
25	Badan Kepegawaian Daerah	8.177.455.142,00	8.070.378.799,00	(107.076.343,00)	98,69
26	Sekretariat DPRD	56.616.990.854,00	51.768.312.253,00	(4.848.678.601,00)	91,44
27	Kecamatan Trenggalek	8.966.298.168,00	8.011.034.770,00	(955.263.398,00)	89,35
28	Kecamatan Panggul	2.657.026.464,00	2.486.417.925,00	(170.608.539,00)	93,58
29	Kecamatan Suruh	2.221.803.774,00	2.132.957.079,00	(88.846.695,00)	96,00
30	Kecamatan Durenan	2.420.827.480,00	2.352.681.962,00	(68.145.518,00)	97,19
31	Kecamatan Pogalan	2.211.279.361,00	2.202.224.335,00	(9.055.026,00)	99,59
32	Kecamatan Watulimo	2.360.074.227,00	2.352.125.036,00	(7.949.191,00)	99,66
33	Kecamatan Tugu	2.490.397.563,00	2.355.013.960,00	(135.383.603,00)	94,56
34	Kecamatan Dongko	2.280.095.988,00	2.149.844.065,00	(130.251.923,00)	94,29
35	Kecamatan Kampak	2.266.983.224,00	2.042.397.655,00	(224.585.569,00)	90,09
36	Kecamatan Munjungan	2.157.498.150,00	1.861.260.671,00	(296.237.479,00)	86,27
37	Kecamatan Pule	1.837.414.452,00	1.716.837.913,00	(120.576.539,00)	93,44
38	Kecamatan Gandusari	2.088.794.534,00	1.994.191.613,00	(94.602.921,00)	95,47
39	Kecamatan Bendungan	2.221.791.568,00	2.052.192.675,00	(169.598.893,00)	92,37
40	Kecamatan Karangan	2.586.354.614,00	2.235.151.549,00	(351.203.065,00)	86,42
41	Kantor Kesatuan Bangsa dan Politik	33.791.022.656,00	33.577.708.543,35	(213.314.112,65)	99,37
	JUMLAH	**2.039.795.468.426,74**	**1.939.016.718.970,73**	**(100.778.749.456,01)**	**95,06**

Sedangkan target dan realisasi belanja dan transfer Tahun 2023 secara ringkas yaitu sebagai berikut.

Tabel 4. Target dan Realisasi Belanja dan Transfer Kabupaten Trenggalek Tahun 2023

(dalam rupiah)

Uraian	Anggaran	Realisasi	%
BELANJA	**2.039.795.468.426,74**	**1.939.016.718.970,73**	**95,06**
BELANJA OPERASI	**1.523.535.378.495,00**	**1.456.285.575.057,66**	**95,59**
Belanja Pegawai	813.264.099.288,00	784.401.105.803,58	96,45
Belanja Barang dan Jasa	619.259.514.460,00	582.568.082.144,67	94,07
Belanja Bunga	12.153.125.000,00	11.531.763.757,00	94,89
Belanja Subsidi	0,00	0,00	0,00
Belanja Hibah	76.731.489.747,00	75.769.248.352,41	98,75
Belanja Bantuan Sosial	2.127.150.000,00	2.015.375.000,00	94,75
BELANJA MODAL	**217.819.687.300,00**	**191.370.867.048,07**	87,86
Belanja Modal Tanah	7.019.342.000,00	4.223.481.345,00	60,17
Belanja Modal Peralatan dan Mesin	80.213.843.629,00	69.378.223.670,87	86,49
Belanja Modal Gedung dan Bangunan	58.410.801.415,00	48.112.256.130,66	82,37
Belanja Modal Jalan, Irigasi dan Jaringan	70.505.385.882,00	68.194.811.821,54	96,72
Belanja Modal Aset Tetap Lainnya	1.357.407.101,00	1.159.777.580,00	85,44
Belanja Modal Aset Lainnya	312.907.273,00	302.316.500,00	96,62
BELANJA TAK TERDUGA	**14.082.501.031,74**	**7.984.181.165,00**	**56,70**
Belanja Tak Terduga	14.082.501.031,74	7.984.181.165,00	**56,70**
TRANSFER	**284.357.901.600,00**	**283.376.095.700,00**	**99,65**
Belanja Bagi Hasil	8.082.400.600,00	7.396.142.100,00	91,51
Belanja Bantuan Keuangan	276.275.501.000,00	275.979.953.600,00	99,89

Uraian lebih lanjut mengenai target dan realisasi Anggaran Tahun 2023 tersebut terdapat pada penjelasan pada Sub Bab Penjelasan atas Akun-Akun Laporan Keuangan poin Penjelasan Akun-akun Laporan Realisasi Anggaran.

3.2 Hambatan dan Kendala yang ada dalam Pencapaian Target yang telah Ditetapkan

3.2.1 Permasalahan Tidak Tercapainya Target Realisasi Pendapatan dan Pemecahan/Solusinya

Secara keseluruhan target pendapatan Tahun Anggaran 2023 dapat tercapai. Namun demikian terdapat beberapa objek/rincian objek pendapatan yang belum tercapai yaitu pada obyek pajak retribusi. Hambatan tidak tercapainya beberapa objek/rincian objek pendapatan tersebut diantaranya yaitu:

1. Retribusi Pelayanan Parkir di Tepi Jalan Umum terealisasi sebesar 73,26% dari target yang ditetapkan, salah satu penyebab kurangnya realisasi dari target dikarenakan pada Tahun 2023 Penetapan target retribusi pelayanan parkir di tepi jalan umum untuk yang berlangganan dihitung menggunakan asumsi bahwa tarif parkir berlangganan telah dinaikkan. Namun dalam pelaksanaannya di Tahun 2023 sampai dengan akhir tahun kenaikan tarif belum terlaksana;
2. Retribusi Pengujian Kendaraan Bermotor terealisasi sebesar 56,57% dari target yang ditetapkan diantaranya karena:
    a. Kepatuhan masyarakat pemilik Kendaraan Bermotor Wajib Uji (KBWU) Umum menurun dalam melaksanakan pengujian. Hal ini dimungkinkan karena kurangnya pengawasan dan penindakan dijalan terkait dengan laik jalan Kendaraan Wajib Uji;
    b. Penghapusan Retribusi Pengujian tahun 2024 yang sudah beredar dan berkembang di Masyarakat, sehingga pemilik KBWU juga cenderung untuk menunda dalam melaksanakan pengujian.
    c. Kepemilikan Kendaraan Bermotor Bersifat Umum harus atas nama Perusahaan/PT, dan juga wajib memenuhi persyaratan sesuai dengan peraturan perundangan yang berlaku melalui sistem Online Single Submission dimana banyak Perusahaan Angkutan Barang Umum yang belum terverifikasi dalam sistem tersebut, sehingga pertumbuhan kendaraan umum relatif sedikit. Penambahan Kendaraan umum 2023 sebanyak 26 unit sedangkan kendaraan yang mengajukan Mutasi Keluar/Pengurangan tahun 2023 sebanyak 22 unit.
3. Retribusi Penyewaan Tanah dan Bangunan terealisasi rendah dikarenakan pada tahun 2023 direncanakan akan dilaksanakan lelang tanah eks bengkok pada bulan Desember, akan tetapi sampai dengan akhir tahun tidak jadi dilaksana karena keterbatasan waktu dan personel, dan akan dilaksanakan pada Tahun 2024;
4. Retribusi Pasar Grosir dan/atau Pertokoan pada Dinas Koperasi dan Usaha Mikro dan Perdagangan terealisasi 7,90% salah satu penyebabnya adalah penyerahan pengelolaan pasar pon baru di serah terimakan dari Pemerintah Pusat (Kementrian PUPR) ke Pemerintah Kabupaten Trenggalek pada tanggal 6 september 2023 dan belum bisa dipungut retribusi karena menunggu Perda tentang PDRD disahkan.

Upaya-upaya yang dilakukan Pemerintah Daerah dalam mencapai target diantaranya :

1. Intensifikasi dan ekstensifikasi sumber pendapatan;
2. Optimalisasi pemungutan dan penagihan aktif pajak daerah dengan melibatkan pihak-pihak yang berwenang;
3. Pembentukan basis data PBB P2 dan pemeliharaan serta pemutakhiran data objek pajak PBB P2 pada kawasan cepat tumbuh.
4. Meningkatkan pengelolaan aset dan keuangan daerah, khususnya aset dan keuangan daerah yang menganggur (*iddle asset/money*) sebagai upaya peningkatan Pendapatan Daerah;

Adapun upaya yang dilakukan pemerintah daerah dalam meningkatkan PAD terutama dari pajak daerah dan retribusi daerah, diimplementasikan sebagai berikut.

Pajak Daerah diantaranya:

1. Memberikan kemudahan pelayanan pajak daerah melalui beberapa aplikasi pajak daerah mulai dari pendataan, pendaftaran, pembayaran dan pelaporan seperti E-SPTPD dan ESIMPATDA dan Aplikasi E-BPHTB. Untuk pembayaran pajak daerah dapat melalui Indomaret, alfamart, ATM, Mobile Banking, Internet Banking, OVO, Shopee dan Bumdes.
2. Pemasangan alat rekam transaksi (tapping box, PDT, BigPos) untuk objek pajak hotel dan restoran sebanyak 30 alat. Dengan penggunaan alat ini, diharapkan ada peningkatan penerimaan pajak tersebut.
3. Melaksanakan pemeliharaan/pemutakhiran Zona Nilai Tanah (ZNT) untuk mendapatkan Nilai Jual Objek Pajak (NJOP) yang sesungguhnya / wajar sehingga dapat diterima oleh Wajib Pajak.

Sedangkan untuk Retribusi Daerah diantaranya:

1. akan dilakukan pembayaran secara non tunai secara bertahap.
2. perbaikan sarana dan prasarana pariwisata yang sudah ada serta membangun sarana dan prasarana wisata yang baru dan ikonik secara bertahap untuk mendongkrak pendapatan retribusi tempat-tempat wisata.
3. melakukan penataan ulang beberapa tempat wisata khususnya yang berada dijalur lintas selatan
4. melakukan peninjauan tarif dengan diikuti perbaikan fasilitas retribusi dan peningkatan pelayanan.

3.2.2 Permasalahan Tidak Tercapainya Target Realisasi Belanja dan Solusinya

Dalam pelaksanaan Pengelolaan Belanja Daerah Kabupaten Trengggalek tahun 2023 terdapat beberapa permasalahan tidak tercapainya target diantaranya sebagai berikut:

1. Belanja Barang Jasa tidak mencapai target karena belanja menyesuaikan kebutuhan, beberapa belanja barang harga dibawah SSH dan adanya pengetatan belanja sesuai

dengan Surat Edaran Nomor 900/1683/406.028/2023 tanggal 6 November 2023 tentang Pengetatan Belanja Daerah Tahun Anggaran 2023

2. Belanja Modal Tanah untuk Bangunan Tempat Kerja, dianggaran untuk 2 pengadaan tanah yaitu untuk Puskesmas Suruh dan Puskesmas Watulimo akan tetapi dalam pelaksanaannya yang terealisasi hanya pengadaan tanah untuk Puskesmas Suruh sedangkan pengadaan tanah untuk Puskesmas Watulimo masih belum bisa terealisasi karena tidak cukup waktu untuk melaksanakan. Adapun proses yang sudah dilaksanakan untuk pengadaan tanah Puskesmas Watulimo adalah pelaksanaan appraisal, Musyawarah Desa dan mencari tanah pengganti.
3. Belanja Modal Gedung dan Bangunan untuk pembangunan gedung rawat jalan dan rawat inap Puskesmas Suruh tidak bisa direalisasi karena proses tukar menukar tanah terjadi keterlambatan ijin persetujuan dari Gubernur Jawa Timur sehingga sisa waktu untuk pelaksanaan pekerjaan ini tidak mencukupi.

Adapun upaya solusi untuk menangani permasalahan dalam Pengelolaan Belanja Daerah Kabupaten Trengggalek tahun 2023 adalah sebagai berikut:

1. Belanja Barang dan Jasa yang penyerapannya kurang maksimal. Kedepannya akan kita terbitkan SSH sebelum tahapan perencanaan sehingga pada waktu entry rincian belanja sudah tersedia dalam menu aplikasi SIPD-RI.
2. Adanya sisa belanja pada kegiatan tidak berarti realisasinya buruk. Seandainya ada sisa namun seluruh capaian kinerjanya terpenuhi justru sesuatu bagus, hal ini membuktikan kegiatan telah terjadi efesiensi belanja tersebut ada efesien. Himbauan terhadap pengetatan belanja terutama untuk belanja makan dan minum rapat terbukti efektif.
3. Pembangunan Puskesmas Suruh dan Watulimo yang gagal pada tahun 2023 karena terkendala proses appraisal tanah dan perijinan, dilakukan hal-hal sebagai berikut :
    a. Untuk Puskesmas Suruh akan dimasukan pada Rencana Kerja Dinas Kesehatan pada tahun 2025.
    b. Sedangkan Puskesmas Watulimo masih dipertimbangkan kelanjutannya, mengingat pengadaan tanah melalui tukar menukar prosesnya lama dan rumit. Kemungkinan rencana pembangunan Puskesmas Watulimo akan dialihkan untuk Pembangunan RSUD di wilayah Watulimo.

BAB IV
KEBIJAKAN AKUNTANSI

Pemerintah Kabupaten Trenggalek memiliki Kebijakan Akuntansi yang sudah ditetapkan secara formal terkait dengan perlakuan akuntansi dalam sistem pencatatan administrasi pengelolaan keuangan daerah, yaitu Peraturan Bupati Trenggalek Nomor 21 Tahun 2023 tentang Kebijakan Akuntansi Pemerintah Daerah dengan rincian sebagai berikut.

4.1 Entitas Pelaporan Keuangan Daerah

Tanggung jawab Laporan Keuangan berada di pusat pimpinan entitas. Dalam aktivitas laporan keuangan, entitas dibedakan menjadi 2 (dua), yaitu Entitas Pelaporan dan Entitas Akuntansi.

Entitas pelaporan adalah Unit Pemerintah Daerah yang terdiri dari satu atau lebih Entitas Akuntansi yang menurut ketentuan peraturan perundang-undangan wajib menyampaikan Laporan Keuangan. Entitas Pelaporan dalam hal ini adalah Pemerintah Kabupaten Trenggalek.

Entitas Akuntansi adalah Satuan Kerja Pengguna Anggaran/Pengguna Barang dan oleh karenanya wajib menyelenggarakan akuntansi dan menyusun Laporan Keuangan untuk digabungkan pada Entitas Pelaporan. Entitas Akuntansi dalam hal ini adalah Satuan Kerja Perangkat Daerah (SKPD) yang berada di lingkup Pemerintah Kabupaten Trenggalek.

4.2 Basis Akuntansi yang Mendasari Penyusunan Laporan Keuangan

Berdasarkan Peraturan Pemerintah Nomor 71 Tahun 2010 tentang Standar Akuntansi Pemerintahan, basis akuntansi yang digunakan dalam penyusunan Laporan Keuangan Pemerintah Daerah Tahun Anggaran 2023 adalah basis akrual. Dimana pengakuan Pendapatan, Beban, Aset, Utang dan Ekuitas dalam pelaporan finansial berbasis akrual, serta pengakuan Pendapatan, Belanja dan Pembiayaan dalam pelaporan pelaksanaan anggaran berdasarkan basis yang ditetapkan dalam APBD.

Berpedoman kepada Pernyataan Standar Akuntansi Pemerintah Nomor 10 tentang Koreksi Kesalahan Perubahan Kebijakan Akuntansi, Perubahan Estimasi Akuntansi, dan Operasi yang Tidak Dilanjutkan serta Interpretasi Pernyataan Standar Akuntansi Pemerintah Nomor 4, Pemerintah Kabupaten Trenggalek menyajikan saldo Akun-Akun tahun 2023 sebagaimana yang tertera pada Laporan Hasil Audit BPK RI tahun sebelumnya. Adapun dampak kumulatif dari perubahan kebijakan akuntansi dan koreksi kesalahan yang berdampak pada laporan keuangan periode sebelumnya disajikan dalam Laporan Perubahan Ekuitas dan disajikan dalam CaLK dalam rangka memberikan informasi atas keterbandingan atas Laporan Keuangan.

4.3 Basis Pengakuan dan Pengukuran yang Mendasari Penyusunan Laporan Keuangan

Penerapan basis pengukuran yang mendasari penyusunan Laporan Keuangan Pemerintah Kabupaten Trenggalek adalah sebagai berikut.

4.3.1 Pengukuran adalah proses penetapan nilai uang untuk mengakui dan memasukan setiap pos dalam laporan keuangan Pemerintah Daerah. Pengukuran pos-pos dalam laporan keuangan pemerintah daerah menggunakan nilai perolehan historis. Aset dicatat sebesar pengeluaran kas dan setara kas atau sebesar nilai wajar dari imbalan yang diberikan untuk memperoleh aset tersebut. Kewajiban dicatat sebesar nilai wajar sumber ekonomi yang digunakan pemerintah untuk memenuhi kewajiban.

4.3.2 Pengukuran pos-pos Laporan Keuangan menggunakan mata uang rupiah, transaksi yang menggunakan mata uang asing harus dikonversikan terlebih dahulu dan dinyatakan dalam mata uang rupiah dengan menggunakan nilai tukar/kurs tengah bank sentral yang berlaku pada tanggal transaksi.

4.4 Kebijakan Akuntansi Pendapatan-LRA

4.4.1 Pengakuan

Pendapatan-LRA diakui pada saat:

1. Kas atas pendapatan tersebut telah diterima pada RKUD;
2. Kas atas pendapatan tersebut telah diterima oleh Bendahara Penerimaan dan hingga tanggal pelaporan belum disetorkan ke RKUD, dengan ketentuan Bendahara Penerimaan tersebut merupakan bagian dari BUD;
3. Kas atas pendapatan tersebut telah diterima satker/SKPD dan digunakan langsung tanpa disetor ke RKUD, dengan syarat entitas penerima wajib melaporkannya kepada BUD;
4. Kas atas pendapatan yang berasal dari hibah langsung dalam/luar negeri yang digunakan untuk mendanai pengeluaran entitas telah diterima, dengan syarat entitas penerima wajib melaporkannya kepada BUD;
5. Kas atas pendapatan yang diterima entitas lain diluar entitas pemerintah berdasarkan otoritas yang diberikan oleh BUD, dan BUD mengakuinya sebagai pendapatan.

4.4.2 Pengukuran

Pendapatan-LRA diukur dan dicatat berdasarkan azas bruto, yaitu dengan membukukan penerimaan bruto, dan tidak mencatat jumlah netonya (setelah dikompensasikan dengan pengeluaran).

1. Dalam hal besaran pengurang terhadap pendapatan-LRA bruto (biaya) bersifat variabel terhadap pendapatan dimaksud dan tidak dapat dianggarkan terlebih dahulu dikarenakan proses belum selesai, maka asas bruto dapat dikecualikan;
2. Pendapatan dalam mata uang asing diukur dan dicatat pada tanggal transaksi menggunakan kurs tengah Bank Indonesia.

4.4.3 Penyajian dan Pengungkapan

1. Pendapatan-LRA disajikan dalam Laporan Realisasi Anggaran dengan basis kas sesuai dengan klasifikasi dalam BAS;
2. Hal-hal yang harus diungkapkan dalam CaLK terkait dengan Pendapatan-LRA adalah:

a. Penerimaan pendapatan tahun berkenaan setelah tanggal berakhirnya tahun anggaran;

b. Penjelasan mengenai pendapatan yang pada tahun pelaporan yang bersangkutan terjadi hal-hal yang bersifat khusus;

c. Penjelasan sebab-sebab tidak tercapainya target penerimaan pendapatan daerah; dan

d. Informasi lainnya yang dianggap perlu.

4.5 Kebijakan Akuntansi Pendapatan-LO

4.5.1 Pengakuan

Pengakuan Pendapatan-LO dibagi menjadi tiga yaitu:

1. Pendapatan-LO diakui bersamaan dengan penerimaan kas selama tahun berjalan

   Pendapatan-LO diakui bersamaan dengan penerimaan kas dilakukan apabila:

   a. Proses transaksi pendapatan daerah tidak terjadi perbedaan waktu antara penetapan hak pendapatan daerah dan penerimaan kas daerah;

   b. Ketidak pastian penerimaan kas relatif tinggi;

   c. Dokumen timbulnya hak sulit diperoleh, tidak diperoleh atau tidak diterbitkan, misalnya pendapatan atas jasa giro;

   d. Pada saat diterimanya kas/aset non kas yang menjadi hak Pemerintah Daerah tanpa lebih dulu adanya penetapan.

   Dengan demikian, Pendapatan-LO diakui pada saat kas diterima baik disertai maupun tidak disertai dokumen penetapan.

2. Pendapatan-LO diakui sebelum penerimaan kas

   Pendapatan-LO diakui sebelum penerimaan kas dilakukan apabila terdapat penetapan hak pendapatan daerah (misalnya SKP-D/SKRD yang diterbitkan dengan metode *official assesment* atau Perpres/Permenkeu/Pergub) dimana hingga akhir tahun belum dilakukan pembayaran oleh pihak ketiga atau belum diterima oleh Pemerintah Daerah. Hal ini merupakan tagihan (piutang) bagi Pemerintah Daerah dan utang bagi wajib bayar atau pihak yang menerbitkan keputusan/peraturan.

3. Pendapatan-LO diakui setelah penerimaan kas

   Pendapatan-LO diakui setelah penerimaan kas apabila dalam hal proses transaksi pendapatan daerah terjadi perbedaan antara jumlah kas yang diterima dibandingkan barang/jasa yang belum seluruhnya diserahkan oleh Pemerintah Daerah kepada pihak lain, atau kas telah diterima terlebih dahulu. Atas Pendapatan-LO yang telah diakui saat kas diterima dilakukan penyesuaian dengan pasangan akun pendapatan diterima dimuka.

4.5.2 Pengukuran

1. Pendapatan-LO dilaksanakan berdasarkan azas bruto, yaitu dengan membukukan pendapatan bruto, dan tidak mencatat jumlah nettonya (setelah dikompensasikan dengan pengeluaran);
2. Dalam hal besaran pengurang terhadap pendapatan-LO bruto (biaya) bersifat variabel terhadap pendapatan dimaksud dan tidak dapat diestimasi terlebih dahulu dikarenakan proses belum selesai, maka asas bruto dapat dikecualikan;
3. Pendapatan dalam mata uang asing diukur dan dicatat pada tanggal transaksi menggunakan kurs tengah Bank Indonesia.

4.5.3 Penyajian dan Pengungkapan

1. Pendapatan-LO disajikan dalam Laporan Operasional (LO) sesuai dengan klasifikasi dalam BAS. Rincian dari Pendapatan dijelaskan dalam Catatan atas Laporan Keuangan (CaLK) sesuai dengan klasifikasi sumber pendapatan.
2. Hal-hal yang harus diungkapkan dalam CaLK terkait dengan Pendapatan-LO adalah:
    a. Penerimaan Pendapatan-LO tahun berkenaan setelah tanggal berakhirnya tahun anggaran;
    b. Penjelasan mengenai Pendapatan-LO yang pada tahun pelaporan yang bersangkutan terjadi hal-hal yang bersifat khusus;
    c. Penjelasan sebab-sebab tidak tercapainya target penerimaan pendapatan daerah; dan
    d. Informasi lainnya yang dianggap perlu.

4.6 Kebijakan Akuntansi Belanja

4.6.1 Pengakuan

Belanja diakui pada saat:

1. Terjadinya pengeluaran dari RKUD;
2. Khusus pengeluaran melalui bendahara pengeluaran pengakuannya terjadi pada saat pertanggungjawaban atas pengeluaran tersebut disahkan oleh unit yang mempunyai fungsi perbendaharaan dengan terbitnya SP2D GU atau SP2D Nihil;
3. Dalam hal badan layanan umum, belanja diakui dengan mengacu pada peraturan perundangan yang mengatur mengenai badan layanan umum.

4.6.2 Pengukuran

1. Pengukuran belanja berdasarkan realisasi klasifikasi yang ditetapkan dalam dokumen anggaran;
2. Pengukuran belanja dilaksanakan berdasarkan azas bruto dan diukur berdasarkan nilai nominal yang dikeluarkan dan tercantum dalam dokumen pengeluaran yang sah.

4.6.3 Penyajian dan Pengungkapan

1. Belanja disajikan dalam Laporan Realisasi Anggaran (LRA) sesuai dengan klasifikasi ekonomi, yaitu:
   a. Belanja Operasi
   b. Belanja Modal
   c. Belanja Tak Terduga

   dan dijelaskan dalam Catatan atas Laporan Keuangan.
2. Belanja disajikan dalam mata uang rupiah. Apabila pengeluaran kas atas belanja dalam mata uang asing, maka pengeluaran tersebut dijabarkan dan dinyatakan dalam mata uang rupiah. Penjabaran mata uang asing tersebut menggunakan kurs tengah Bank Indonesia pada tanggal transaksi.
3. Perlu diungkapkan juga mengenai pengeluaran belanja tahun berkenaan setelah tanggal berakhirnya tahun anggaran, penjelasan sebab-sebab tidak terserapnya anggaran belanja daerah, referensi silang antar akun belanja modal dengan penambahan aset tetap, penjelasan kejadian luar biasa dan informasi lainnya yang dianggap perlu.

4.7 Kebijakan Akuntansi Beban

4.7.1 Pengakuan

1. Beban diakui pada:
   a. Saat timbulnya kewajiban;
   b. Saat terjadinya konsumsi aset; dan
   c. Saat terjadinya penurunan manfaat ekonomi atau potensi jasa;
2. Saat timbulnya kewajiban artinya beban diakui pada saat terjadinya peralihan hak dari pihak lain ke pemerintah daerah tanpa diikuti keluarnya kas dari kas umum daerah. Contohnya tagihan rekening telepon dan rekening listrik yang sudah ada tagihannya belum dibayar pemerintah dapat diakui sebagai beban;
3. Saat terjadinya konsumsi aset artinya beban diakui pada saat pengeluaran kas kepada pihak lain yang tidak didahului timbulnya kewajiban dan/atau konsumsi aset non kas dalam kegiatan operasional pemerintah daerah;
4. Saat terjadinya penurunan manfaat ekonomi atau potensi jasa artinya beban diakui pada saat penurunan nilai aset sehubungan dengan penggunaan aset bersangkutan/berlalunya waktu. Contoh: penurunan manfaat ekonomi atau potensi jasa adalah penyusutan atau amortisasi;
5. Bila dikaitkan dengan pengeluaran kas maka pengakuan beban dapat dilakukan dengan tiga kondisi, yaitu:
   a. Beban diakui sebelum pengeluaran kas;
   b. Beban diakui bersamaan dengan pengeluaran kas; dan
   c. Beban diakui setelah pengeluaran kas;

6. Beban diakui sebelum pengeluaran kas dilakukan apabila dalam hal proses transaksi pengeluaran daerah terjadi perbedaan waktu antara pengakuan beban dan pengeluaran kas, dimana pengakuan beban daerah dilakukan lebih dulu, maka kebijakan akuntansi untuk pengakuan beban dapat dilakukan pada saat terbit dokumen penetapan/pengakuan beban/kewajiban walaupun kas belum dikeluarkan. Hal ini selaras dengan kriteria telah timbulnya beban dan sesuai dengan prinsip akuntansi yang konservatif bahwa jika beban sudah menjadi kewajiban harus segera dilakukan pengakuan meskipun belum dilakukan pengeluaran kas;
7. Beban diakui bersamaan dengan pengeluaran kas dilakukan apabila perbedaan waktu antara saat pengakuan beban dan pengeluaran kas daerah tidak signifikan, maka beban diakui bersamaan dengan saat pengeluaran kas;
8. Beban diakui setelah pengeluaran kas dilakukan apabila dalam hal proses transaksi pengeluaran daerah terjadi perbedaan waktu antara pengeluaran kas daerah dan pengakuan beban, dimana pengakuan beban dilakukan setelah pengeluaran kas, maka pengakuan beban dapat dilakukan pada saat barang atau jasa dimanfaatkan walaupun kas sudah dikeluarkan. Pada saat pengeluaran kas mendahului dari saat barang atau jasa dimanfaatkan, pengeluaran tersebut belum dapat diakui sebagai Beban. Pengeluaran kas tersebut dapat diklasifikasikan sebagai Beban Dibayar di Muka (akun neraca), Aset Tetap dan Aset Lainnya;
9. Pengakuan beban pada periode berjalan di Pemerintah Daerah dilakukan bersamaan dengan pengeluaran kas yaitu pada saat diterbitkannya SP2D belanja. Sedangkan pengakuan beban pada saat penyusunan laporan keuangan dilakukan penyesuaian;
10. Beban dengan mekanisme LS akan diakui berdasarkan terbitnya dokumen Surat Permintaan Pembayaran (SPP) LS dan dilakukan penyesuaian pada akhir periode akuntansi;
11. Beban dengan mekanisme UP/GU/TU akan diakui berdasarkan bukti pengeluaran beban pada Pertanggungjawaban (SPJ) yang telah disahkan oleh Pejabat Penatausahaan Keuangan (PPK) SKPD dan dilakukan penyesuaian pada akhir periode akuntansi.
12. Pada saat penyusunan laporan keuangan harus dilakukan penyesuaian terhadap pengakuan beban, yaitu:
    a. Beban Pegawai, diakui timbulnya kewajiban beban pegawai berdasarkan dokumen yang sah, misal daftar gaji, tetapi pada 31 Desember belum dibayar;
    b. Beban Barang dan Jasa, diakui pada saat timbulnya kewajiban atau peralihan hak dari pihak ketiga yaitu ketika bukti penerimaan barang/jasa atau Berita Acara Serah Terima ditandatangani tetapi pada 31 Desember belum dibayar. Dalam hal pada akhir tahun masih terdapat barang persediaan yang belum terpakai, maka dicatat sebagai pengurang beban;
    c. Beban Penyusutan dan amortisasi diakui saat akhir tahun/periode akuntansi berdasarkan metode penyusutan dan amortisasi yang sudah

ditetapkan dengan mengacu pada bukti memorial yang diterbitkan;

d. Beban Penyisihan Piutang diakui saat akhir tahun/periode akuntansi berdasarkan persentase cadangan piutang yang sudah ditetapkan dengan mengacu pada bukti memorial yang diterbitkan;

e. Beban Bunga diakui saat bunga tersebut jatuh tempo untuk dibayarkan. Untuk keperluan pelaporan keuangan, nilai beban bunga diakui sampai dengan tanggal pelaporan walaupun saat jatuh tempo melewati tanggal pelaporan;

f. Beban transfer diakui pada saat timbulnya kewajiban pemerintah daerah. Dalam hal pada akhir periode akuntansi terdapat alokasi dana yang harus dibagihasilkan tetapi belum disalurkan dan sudah diketahui daerah yang berhak menerima, maka nilai tersebut dapat diakui sebagai beban atau yang berarti beban diakui dengan kondisi sebelum pengeluaran kas.

4.7.2 Pengukuran

Beban diukur sesuai dengan:

1. Harga perolehan atas barang/jasa atau nilai nominal atas kewajiban beban yang timbul, konsumsi aset, dan penurunan manfaat ekonomi atau potensi jasa. Beban diukur dengan menggunakan mata uang rupiah;
2. Menaksir nilai wajar barang/jasa tersebut pada tanggal transaksi jika barang/jasa tersebut tidak diperoleh harga perolehannya.

4.7.3 Penyajian dan Pengungkapan

1. Beban disajikan dalam Laporan Operasional (LO). Rincian dari Beban dijelaskan dalam Catatan atas Laporan Keuangan (CaLK) sesuai dengan klasifikasi ekonomi, yaitu:
   a. Beban Operasi, yang terdiri dari: Beban Pegawai, Beban Barang dan Jasa, Beban Bunga, Beban Subsidi, Beban Hibah, Beban Bantuan Sosial, Beban Penyusutan da
   b. Amortisasi, Beban Penyisihan Piutang, dan Beban lain-lain;
   c. Beban Transfer;
   d. Beban Non Operasional;
   e. Beban Luar Biasa;
2. Pos luar biasa disajikan terpisah dari pos-pos lainnya dalam Laporan Operasional dan disajikan sesudah Surplus/Defisit dari Kegiatan Non Operasional;
3. Hal-hal yang perlu diungkapkan sehubungan dengan beban, antara lain:
   a. Pengeluaran beban tahun berkenaan;
   b. Pengakuan beban tahun berkenaan setelah tanggal berakhirnya periode akuntansi/tahun anggaran sebagai penjelasan perbedaan antara pengakuan belanja;
   c. Informasi lainnya yang dianggap perlu.

4.8 Kebijakan Akuntansi Transfer

4.8.1 Pengakuan

1. Transfer Masuk dan Pendapatan Transfer

    a. Untuk kepentingan penyajian transfer masuk pada Laporan Realisasi Anggaran, pengakuan atas transfer masuk dilakukan pada saat transfer masuk ke Rekening Kas Umum Daerah;

    b. Untuk kepentingan penyajian pendapatan transfer pada dalam Laporan Operasional, pengakuan masing-masing jenis pendapatan transfer dilakukan pada saat:

        1) Timbulnya hak atas pendapatan (*earned*); atau

        2) Pendapatan direalisasi yaitu aliran masuk sumber daya ekonomi (*realized*);

    c. Pengakuan pendapatan transfer dilakukan bersamaan dengan penerimaan kas selama periode berjalan. Sedangkan pada saat penyusunan laporan keuangan, pendapatan transfer dapat diakui sebelum penerimaan kas apabila terdapat penetapan hak pendapatan daerah berdasarkan dokumen yang sah sesuai dengan ketentuan yang berlaku.

2. Transfer Keluar dan Beban Transfer

    a. Untuk kepentingan penyajian transfer keluar pada Laporan Realisasi Anggaran, pengakuan atas transfer keluar dilakukan pada saat terbitnya SP2D atas beban anggaran transfer keluar;

    b. Untuk kepentingan penyajian beban transfer pada penyusunan Laporan Operasional, pengakuan beban transfer pada periode berjalan dilakukan bersamaan dengan pengeluaran kas yaitu pada saat diterbitkannya SP2D. Sedangkan pengakuan beban transfer pada saat penyusunan laporan keuangan dilakukan penyesuaian berdasarkan dokumen yang menyatakan kewajiban transfer pemerintah daerah yang bersangkutan kepada pemerintah daerah lainnya/desa.

4.8.2 Pengukuran

1. Transfer Masuk dan Pendapatan Transfer

    a. Untuk kepentingan penyajian transfer masuk pada Laporan Realisasi Anggaran, transfer masuk diukur dan dicatat berdasarkan jumlah transfer yang masuk ke Rekening Kas Umum Daerah;

    b. Untuk kepentingan penyusunan penyajian pendapatan transfer pada Laporan Operasional, pendapatan transfer diukur dan dicatat berdasarkan hak atas pendapatan transfer bagi pemerintah daerah.

2. Transfer Keluar dan Beban Transfer

    a. Untuk kepentingan penyusunan Laporan Realisasi Anggaran, transfer keluar diukur dan dicatat sebesar nilai SP2D yang diterbitkan atas beban anggaran transfer keluar;

b. Untuk kepentingan penyusunan Laporan Operasional, beban transfer diukur dan dicatat sebesar kewajiban transfer pemerintah daerah yang bersangkutan kepada pemerintah daerah lainnya/desa berdasarkan dokumen yang sah sesuai ketentuan yang berlaku.

4.8.3 Penilaian

Transfer Masuk dan Pendapatan Transfer dinilai berdasarkan asas bruto, yaitu dengan membukukan penerimaan bruto, dan tidak mencatat jumlah nettonya (setelah dikompensasikan dengan pengeluaran).

1. Dalam hal terdapat pemotongan Dana Transfer dari Pemerintah Pusat sebagai akibat pemerintah daerah yang bersangkutan tidak memenuhi kewajiban finansial seperti pembayaran pinjaman pemerintah daerah yang tertunggak dan dikompensasikan sebagai pembayaran hutang pemerintah daerah, maka dalam laporan realisasi anggaran tetap disajikan sebagai transfer DAU dan pengeluaran pembiayaan pembayaran pinjaman pemerintah daerah. Hal ini juga berlaku untuk penyajian dalam Laporan Operasional;

   Namun jika pemotongan Dana Transfer misalnya DAU merupakan bentuk hukuman yang diberikan pemerintah pusat kepada pemerintah daerah tanpa disertai dengan kompensasi pengurangan kewajiban pemerintah daerah kepada pemerintah pusat maka atas pemotongan DAU tersebut diperlakukan sebagai koreksi pengurangan hak pemerintah daerah atas pendapatan transfer DAU tahun anggaran berjalan;

2. Dalam hal terdapat pemotongan Dana Transfer karena adanya kelebihan penyaluran Dana Transfer pada tahun anggaran sebelumnya, maka pemotongan dana transfer diperlakukan sebagai pengurangan hak pemerintah daerah pada tahun anggaran berjalan untuk jenis transfer yang sama.

4.8.4 Pengungkapan

1. Pengungkapan atas transfer masuk dan pendapatan transfer dalam Catatan atas Laporan Keuangan adalah sebagai berikut.

   a. Penjelasan rincian atas anggaran dan realisasi transfer masuk pada Laporan Realisasi Anggaran dan realisasi pendapatan transfer pada Laporan Operasional beserta perbandingannya dengan realisasi tahun anggaran sebelumnya;

   b. Penjelasan atas penyebab terjadinya selisih antara anggaran transfer masuk dengan realisasinya;

   c. Penjelasan atas perbedaan nilai realisasi transfer masuk dalam Laporan Realisasi Anggaran dengan realisasi pendapatan transfer pada Laporan Operasional;

   d. Informasi lainnya yang dianggap perlu.

2. Pengungkapan atas transfer keluar dan beban transfer dalam Catatan atas Laporan Keuangan adalah sebagai berikut.

   a. Penjelasan rincian atas anggaran dan realisasi transfer keluar pada Laporan Realisasi Anggaran, rincian realisasi beban transfer pada

Laporan Operasional beserta perbandingannya dengan tahun anggaran sebelumnya.

b. Penjelasan atas penyebab terjadinya selisih antara anggaran transfer keluar dengan realisasinya.

c. Penjelasan atas perbedaan nilai realisasi transfer keluar dalam Laporan Realisasi Anggaran dengan realisasi beban transfer pada Laporan Operasional.

d. Informasi lainnya yang dianggap perlu.

4.9 Kebijakan Akuntansi Pembiayaan

4.9.1 Pengakuan

1. Penerimaan pembiayaan diakui pada saat diterima pada Rekening Kas Umum Daerah;
2. Pengeluaran pembiayaan diakui pada saat dikeluarkan dari Rekening Kas Umum Daerah.

4.9.2 Pengukuran

1. Akuntansi penerimaan pembiayaan dilaksanakan berdasarkan azas bruto, yaitu dengan membukukan penerimaan bruto, dan tidak mencatat jumlah netonya (setelah dikompensasikan dengan pengeluaran);
2. Akuntansi pengeluaran pembiayaan dilaksanakan berdasarkan azas bruto.

4.9.3 Akuntansi Pembiayaan Neto

1. Pembiayaan neto adalah selisih antara penerimaan pembiayaan setelah dikurangi pengeluaran pembiayaan dalam periode tahun anggaran tertentu. Selisih lebih/kurang antara penerimaan dan pengeluaran pembiayaan selama satu periode pelaporan dicatat dalam pos Pembiayaan Neto;
2. Sisa lebih/kurang pembiayaan anggaran adalah selisih lebih/kurang antara realisasi penerimaan dan pengeluaran selama satu periode pelaporan. Selisih lebih/kurang antara realisasi penerimaan danpengeluaran selama satu periode pelaporan dicatat dalam pos SiLPA/SiKPA.

4.9.4 Perlakuan Akuntansi atas Pembiayaan Dana Bergulir

1. Bantuan yang diberikan kepada kelompok masyarakat yang diniatkan akan dipungut/ditarik kembali oleh pemerintah daerah apabila kegiatannya telah berhasil dan selanjutnya akan digulirkan kembali kepada kelompok masyarakat lainnya sebagai dana bergulir;
2. Pemberian dana bergulir untuk kelompok masyarakat yang mengurangi rekening kas umum daerah dalam APBD dikelompokkan pada Pengeluaran Pembiayaan;
3. Penerimaan dana bergulir dari kelompok masyarakat yang menambah rekening kas umum daerah dalam APBD dikelompokkan pada Penerimaan Pembiayaan;

4. Apabila mekanisme pengembalian dan penyaluran dana tersebut dilakukan melalui rekening Kas Umum Daerah, maka dana tersebut sejatinya merupakan piutang. Bagian yang jatuh tempo dalam satu tahun disajikan sebagai piutang dana bergulir, dan yang jatuh tempo lebih dari 12 (dua belas) bulan disajikan sebagai investasi jangka panjang;
5. Dana bergulir yang mekanisme pengembalian dan penyaluran kembali dana bergulir yang dilakukan oleh entitas akuntansi/badan layanan umum daerah yang dilakukan secara langsung (tidak melalui rekening kas umum daerah), seluruh dana tersebut disajikan sebagai investasi jangka panjang, dan tidak dianggarkan dalam penerimaan dan/atau pengeluaran pembiayaan.

4.9.5 Transaksi dalam Mata Uang Asing

Transaksi dalam mata uang asing harus dibukukan dalam mata uang rupiah dengan menjabarkan jumlah mata uang asing tersebut menurut kurs tengah bank sentral pada tanggal transaksi.

4.9.6 Pengungkapan

Hal-hal yang perlu diungkapkan sehubungan dengan pembiayaan antara lain:

1. Rincian dari penerimaan dan pengeluaran pembiayaan tahun berkenaan;
2. Penjelasan landasan hukum berkenaan dengan penerimaan/pemberian pinjaman, pembentukan/pencairan dana cadangan, penjualan aset daerah yang dipisahkan, penyertaan modal pemerintah daerah.

4.10 Kebijakan Akuntansi Kas Setara Kas

4.10.1 Klasifikasi

Kas dan setara kas pada pemerintah daerah mencakup kas yang dikuasai, dikelola dan dibawah tanggung jawab Bendahara Umum Daerah (BUD) dan kas yang dikuasai, dikelola dan di bawah tanggung jawab selain bendahara umum daerah, misalnya bendahara pengeluaran. Kas dan setara kas yang yang dikuasai dan dibawah tanggung jawab bendahara umum daerah terdiri dari:

a. Saldo rekening kas daerah, yaitu saldo rekening-rekening pada bank yang ditentukan oleh kepala daerah untuk menampung penerimaan dan pengeluaran;
b. Setara kas, antara lain berupa Surat Utang Negara (SUN)/obligasi dan deposito kurang dari 3 bulan, yang dikelola oleh bendahara umum daerah.

4.10.2 Pengukuran

Kas dicatat sebesar nilai nominal. Nilai nominal artinya disajikan sebesar nilai rupiahnya. Apabila terdapat kas dalam bentuk valuta asing, dikonversi menjadi rupiah menggunakan kurs tengah bank sentral pada tanggal neraca.

4.10.3 Penyajian

Saldo kas dan setara kas harus disajikan dalam Neraca dan Laporan Arus Kas. Mutasi antar pos-pos kas dan setara kas tidak diinformasikan dalam laporan

keuangan karena kegiatan tersebut merupakan bagian dari manajemen kas dan bukan merupakan bagian dari aktivitas operasi, investasi, pendanaan, dan transitoris pada Laporan Arus Kas.

4.10.4 Pengungkapan

Pengungkapan kas dan setara kas dalam Catatan atas Laporan Keuangan (CaLK) sekurang-kurangnya mengungkapkan hal-hal sebagai berikut:

1. Rincian kas dan setara kas;
2. Kebijakan manajemen setara kas; dan
3. Informasi lainnya yang dianggap penting.

4.11 Kebijakan Akuntansi Investasi Jangka Pendek

4.11.1 Pengakuan

Suatu transaksi pengeluaran uang dan/atau aset, penerimaan hibah dalam bentuk investasi dan perubahan piutang menjadi investasi dapat diakui sebagai investasi apabila memenuhi kriteria sebagai berikut.

1. Pemerintah daerah kemungkinan akan memperoleh manfaat ekonomi dan manfaat sosial atau jasa potensial di masa depan dengan tingkat kepastian cukup. Pemerintah daerah perlu mengkaji tingkat kepastian mengalirnya manfaat ekonomi dan manfaat sosial atau jasa potensial di masa depan berdasarkan bukti-bukti yang tersedia pada saat pengakuan yang pertama kali.
2. Nilai perolehan atau nilai wajar investasi dapat diukur secara memadai/andal (*reliable*), biasanya didasarkan pada bukti transaksi yang menyatakan/mengidentifikasi biaya perolehannya. Jika transaksi tidak dapat diukur berdasarkan bukti perolehannya, penggunaan estimasi yang layak juga dapat dilakukan.

4.11.2 Pengukuran investasi jangka pendek

1. Investasi jangka pendek dalam bentuk surat berharga:
    a. Apabila terdapat nilai biaya perolehannya, maka investasi jangka pendek diukur dan dicatat berdasarkan harga transaksi investasi ditambah komisi perantara jual beli, jasa bank, dan biaya lainnya yang timbul dalam rangka perolehan tersebut;
    b. Apabila tidak terdapat nilai biaya perolehannya, maka investasi jangka pendek diukur dan dicatat berdasarkan nilai wajar investasi pada tanggal perolehannya yaitu sebesar harga pasarnya. Dan jika tidak terdapat nilai wajar, maka investasi jangka pendek dicatat berdasarkan nilai wajar aset lain yang diserahkan untuk memperoleh investasi tersebut.
2. Investasi jangka pendek dalam bentuk non saham diukur dan dicatat sebesar nilai nominalnya.

4.12 Kebijakan Akuntansi Investasi Jangka Panjang

4.12.1 Pengukuran dan Penilaian

Secara umum untuk investasi yang memiliki pasar aktif yang dapat membentuk nilai pasarnya, maka nilai pasar dapat dipergunakan sebagai dasar penerapan nilai wajar. Dan untuk investasi yang tidak memiliki pasar aktif, maka dapat dipergunakan nilai nominal, nilai tercatat atau nilai wajar lainnya.

1. Pengukuran investasi jangka panjang:
    a. Investasi jangka panjang yang bersifat permanen dicatat sebesar biaya perolehannya, meliputi harga transaksi investasi ditambah biaya lain yang timbul dalam rangka perolehan investasi berkenaan;
    b. Investasi jangka panjang nonpermanen:
        1) Investasi jangka panjang nonpermanen dalam bentuk pembelian obligasi jangka panjang yang dimaksudkan tidak untuk dimiliki berkelanjutan, dicatat dan diukur sebesar nilai perolehannya;
        2) Investasi jangka panjang nonpermanen yang dimaksudkan untuk penyehatan/penyelamatan perekonomian misalnya dalam bentuk dana talangan untuk penyehatan perbankan dinilai sebesar nilai bersih yang dapat direalisasikan;
        3) Investasi jangka panjang nonpermanen dalam bentuk penanaman modal pada proyek-proyek pembangunan pemerintah daerah diukur dan dicatat sebesar biaya pembangunan termasuk biaya yang dikeluarkan untuk perencanaan dan biaya lain yang dikeluarkan untuk perencanaan dan biaya lain yang dikeluarkan dalam rangka penyelesaian proyek sampai proyek tersebut diserahan ke pihak ketiga;
        4) Dalam hal investasi jangka panjang diperoleh dengan pertukaran aset pemerintah daerah maka investasi diukur dan dicatat sebesar harga perolehannya, atau nilai wajar investasi tersebut jika harga perolehannya tidak ada;
        5) Harga perolehan investasi dalam valuta asing yang dibayarkan dengan mata uang asing yang samaharus dinyatakan dalam rupiah dengan menggunakan nilai tukar (kurs tengah bank sentral) yang berlaku pada tanggal transaksi.
2. Penilaian investasi pemerintah daerah dilakukan dengan tiga metode sebagai berikut.
    a. Metode biaya

        Dengan menggunakan metode biaya, investasi dinilai sebesar biaya perolehan. Hasil dari investasi tersebut diakui sebesar bagian hasil yang diterima dan tidak mempengaruhi besarnya investasi pada badan usaha/badan hukum yang terkait.

b. Metode ekuitas

Dengan menggunakan metode ekuitas, investasi pemerintah daerah dinilai sebesar biaya perolehan investasi awal ditambah atau dikurangi bagian laba atau rugi sebesar persentase kepemilikan pemerintah daerah setelah tanggal perolehan. Bagian laba yang diterima pemerintah daerah, tidak termasuk dividen yang diterima dalam bentuk saham, akan mengurangi nilai investasi pemerintah daerah.

Penyesuaian terhadap nilai investasi juga diperlukan untuk mengubah porsi kepemilikan investasi pemerintah daerah, misalnya adanya perubahan yang timbul akibat pengaruh valuta asing serta revaluasi aset tetap.

c. Metode nilai bersih yang dapat direalisasikan

Metode nilai bersih yang dapat direalisasikan digunakan terutama untuk kepemilikan yang akan dilepas/dijual dalam jangka waktu dekat.

Dengan metode nilai bersih yang dapat direalisasikan, investasi pemerintah daerah dinilai sebesar harga perolehan investasi setelah dikurangi dengan penyisihan atas investasi yang tidak dapat diterima kembali.

Perhitungan atas nilai bersih investasi yang dapat direalisasikan dilakukan dengan mengelompokkan investasi pemerintah daerah yang belum diterima kembali sesuai dengan periode jatuh temponya (*aging schedule*).

Besarnya penyisihan atas investasi yang tidak dapat diterima kembali dihitung berdasarkan persentase penyisihan untuk masing-masing kelompok sebagai berikut:

1. Jatuh tempo pada periode 1 s.d 2 Tahun 25%
2. Jatuh tempo pada periode 2 s.d 3 Tahun 50%
3. Jatuh tempo pada periode 3 s.d 4 Tahun 75%
4. Jatuh tempo pada periode di atas 4 Tahun 100%

Pengaturan tentang dana bergulir diatur tersendiri dalam Peraturan Bupati yang lain.

Penggunaan metode-metode tersebut diatas didasarkan pada kriteria sebagai berikut:

1) Kepemilikan kurang dari 20% menggunakan metode biaya;
2) Kepemilikan 20% sampai 50%, atau kepemilikan kurang dari 20% tetapi memiliki pengaruh yang signifikan menggunakan metode ekuitas;
3) Kepemilikan lebih dari 50% menggunakan metode ekuitas;
4) Kepemilikan atas investasi jangka panjang bersifat nonpermanen menggunakan metode nilai bersih yang direalisasikan.

Dalam kondisi tertentu, kriteria besarnya prosentase kepemilikan saham bukan merupakan faktor yang menentukan dalam pemilihan metode penilaian investasi, tetapi yang lebih menentukan adalah tingkat pengaruh (*the degree of influence)* atau pengendalian terhadap perusahaan *investee*. Ciri-ciri adanya pengaruh atau pengendalian pada perusahaan *investee*, antara lain:

1) Kemampuan mempengaruhi komposisi dewan komisaris;
2) Kemampuan untuk menunjuk atau menggantikan direksi;
3) Kemampuan untuk menetapkan dan mengganti dewan direksi perusahaan *investee*;
4) Kemampuan untuk mengendalikan mayoritas suara dalam rapat/pertemuan dewan direksi.

4.12.2 Pengungkapan

Pengungkapan investasi dalam Catatan atas Laporan Keuangan sekurang-kurangnya mengungkapkan hal-hal sebagai berikut.

1. Kebijakan akuntansi untuk penentuan nilai investasi;
2. Jenis-jenis investasi, baik investasi permanen dan nonpermanen;
3. Perubahan harga pasar baik investasi jangka pendek maupun investasi jangka panjang;
4. Penurunan nilai investasi yang signifikan dalam penyebab penurunan tersebut;
5. Investasi yang dinilai dengan nilai wajar dan alasan penerapannya;
6. Perubahan pos investasi.

4.13 Kebijakan Akuntansi Piutang

4.13.1 Pengakuan

1. Piutang diakui pada saat penyusunan laporan keuangan ketika timbul klaim/hak untuk menagih uang atau manfaat ekonomi lainnya kepada entitas, yaitu pada saat:
   a. Terdapat surat ketetapan/dokumen yang sah yang belum dilunasi;
   b. Terdapat surat penagihan dan telah dilaksanakan penagihan dan belum dilunasi;
2. Peristiwa-peristiwa yang menimbulkan hak tagih, yaitu peristiwa yang timbul dari pemberian pinjaman, penjualan, kemitraan, dan pemberian fasilitas/jasa yang diakui sebagai piutang dan dicatat sebagai aset di neraca, apabila memenuhi kriteria:
   a. didukung dengan naskah perjanjian yang menyatakan hak dan kewajiban secara jelas; dan
   b. jumlah piutang dapat diukur;
3. Piutang Pajak Daerah diakui pada akhir periode pelaporan berdasarkan Surat Ketetapan Pajak Daerah (SKPD) atau dokumen lain yang dipersamakan dan

dapat dipertanggungjawabkan yang belum dilunasi atau kurang dibayar. Dalam hal pajak daerah bersifat *self assessment*, Piutang Pajak Daerah diakui berdasarkan Surat Pemberitahuan Pajak Daerah (SPTPD) dari wajib pajak yang belum dilunasi;

4. Piutang Retribusi Daerah diakui pada akhir periode pelaporan berdasarkan Surat Ketetapan Retribusi Daerah (SKRD) atau dokumen lain yang dipersamakan dan dapat dipertanggungjawabkan yang belum dilunasi atau kurang dibayar dari yang telah ditetapkan;
5. Piutang Dana Bagi Hasil (DBH) Pajak dan Sumber Daya Alam diakui berdasarkan alokasi definitif yang telah ditetapkan sesuai dengan dokumen penetapan yang sah menurut ketentuan yang berlaku sebesar hak daerah yang belum dibayarkan;
6. Piutang Dana Alokasi Umum (DAU) diakui berdasarkan jumlah yang ditetapkan sesuai dengan dokumen penetapan yang sah menurut ketentuan yang berlaku yang belum ditransfer dan merupakan hak daerah;
7. Piutang Dana Alokasi Khusus (DAK) diakui berdasarkan klaim pembayaran yang telah diverifikasi oleh Pemerintah Pusat dan telah ditetapkan jumlah difinitifnya sebesar jumlah yang belum ditransfer;
8. Piutang Dana Otonomi Khusus (Otsus) diakui berdasarkan jumlah yang ditetapkan sesuai dengan dokumen penetapan yang sah menurut ketentuan yang berlaku yang belum ditransfer dan merupakan hak daerah;
9. Piutang transfer lainnya diakui apabila:
    a. Dalam hal penyaluran tidak memerlukan persyaratan, apabila sampai dengan akhir tahun Pemerintah Pusat belum menyalurkan seluruh pembayarannya, sisa yang belum ditransfer akan menjadi hak tagih atau piutang bagi daerah penerima;
    b. Dalam hal pencairan dana diperlukan persyaratan, misalnya tingkat penyelesaian pekerjaan tertentu, maka timbulnya hak tagih pada saat persyaratan sudah dipenuhi, tetapi belum dilaksanakan pembayarannya oleh Pemerintah Pusat.
    c. Dana Bagi Hasil (DBH) terdiri dari bagi hasil pajak dan sumber daya alam, yang diberikan baik oleh Pemerintah Pusat kepada Pemerintah Daerah maupun dari pemerintah provinsi ke pemerintah kabupaten. Piutang DBH dihitung berdasarkan realisasi penerimaan pajak dan penerimaan hasil sumber daya alam yang menjadi hak daerah yang belum ditransfer. Nilai definitif jumlah yang menjadi hak daerah pada umumnya ditetapkan menjelang berakhirnya suatu tahun anggaran. Apabila alokasi definitif menurut Surat Keputusan telah ditetapkan, tetapi masih ada hak daerah yang belum dibayarkan sampai dengan akhir tahun anggaran, maka jumlah tersebut dicatat sebagai piutang DBH oleh Pemerintah Daerah yang bersangkutan;
    d. Piutang transfer antar daerah dihitung berdasarkan hasil realisasi pendapatan yang bersangkutan yang menjadi hak/bagian daerah

penerima yang belum dibayar. Apabila jumlah/nilai definitif menurut Surat Keputusan Kepala Daerah yang menjadi hak daerah penerima belum dibayar sampai dengan akhir periode laporan, maka jumlah yang belum dibayar tersebut dapat diakui sebagai hak tagih bagi Pemerintah Daerah penerima yang bersangkutan;

10. Piutang kelebihan transfer terjadi apabila dalam suatu tahun anggaran ada kelebihan transfer. Jika kelebihan transfer belum dikembalikan maka kelebihan dimaksud dapat dikompensasikan dengan hak transfer periode berikutnya;

11. Peristiwa yang menimbulkan hak tagih berkaitan dengan TP/TGR, harus didukung dengan bukti SK Pembebanan/SKTJM/ Dokumen yang dipersamakan, yang menunjukkan bahwa penyelesaian atas TP/TGR dilakukan dengan cara damai (diluar pengadilan). SK Pembebanan/SKTJM/Dokumen yang dipersamakan merupakan surat keterangan tentang pengakuan bahwa kerugian tersebut menjadi tanggung jawab seseorang dan bersedia mengganti kerugian tersebut. Apabila penyelesaian TP/TGR tersebut dilaksanakan melalui jalur pengadilan, pengakuan piutang baru dilakukan setelah terdapat surat ketetapan dan telah diterbitkan surat penagihan.

4.13.2 Pengukuran

1. Pengukuran piutang pendapatan yang berasal dari peraturan perundang-undangan, adalah sebagai berikut.

   a. Disajikan sebesar nilai yang belum dilunasi sampai dengan tanggal pelaporan dari setiap tagihan berdasarkan Surat Ketetapan Pajak Daerah (SKPD)/Surat Ketetapan Retribusi Daerah (SKRD) yang telah diterbitkan atau SPTPD yang telah diterima; atau

   b. Disajikan sebesar nilai yang belum dilunasi sampai dengan tanggal pelaporan dari setiap tagihan yang ditetapkan berdasarkan surat ketetapan kurang bayar yang diterbitkan; atau

   c. Disajikan sebesar nilai yang belum dilunasi sampai dengan tanggal pelaporan dari setiap tagihan yang telah ditetapkan terutang oleh Pengadilan Pajak untuk Wajib Pajak (WP) yang mengajukan banding; atau

   d. Disajikan sebesar nilai yang belum dilunasi sampai dengan tanggal pelaporan dari setiap tagihan yang masih proses banding atas keberatan dan belum ditetapkan oleh majelis tuntutan ganti rugi.

2. Pengukuran piutang yang berasal dari perikatan, adalah sebagai berikut.

   a. Pemberian pinjaman

      Piutang pemberian pinjaman dinilai dengan jumlah yang dikeluarkan dari kas daerah dan/atau apabila berupa barang/jasa harus dinilai dengan nilai wajar pada tanggal pelaporan atas barang/jasa tersebut. Apabila dalam naskah perjanjian pinjaman diatur mengenai kewajiban bunga, denda, *commitment fee* dan atau biaya-biaya pinjaman lainnya, maka pada akhir

periode pelaporan harus diakui adanya bunga, denda, *commitment fee* dan/atau biaya lainnya pada periode berjalan yang terutang (belum dibayar) pada akhir periode pelaporan.

b. Penjualan

Piutang dari penjualan diakui sebesar nilai sesuai naskah perjanjian penjualan yang terutang (belum dibayar) pada akhir periode pelaporan. Apabila dalam perjanjian dipersyaratkan adanya potongan pembayaran, maka nilai piutang harus dicatat sebesar nilai bersihnya.

c. Kemitraan

Piutang yang timbul diakui berdasarkan ketentuan-ketentuan yang dipersyaratkan dalam naskah perjanjian kemitraan.

d. Pemberian fasilitas/jasa

Piutang yang timbul diakui berdasarkan fasilitas atau jasa yang telah diberikan oleh pemerintah pada akhir periode pelaporan, dikurangi dengan pembayaran atau uang muka yang telah diterima.

3. Pengukuran piutang transfer adalah sebagai berikut.

a. Dana Bagi Hasil disajikan sebesar nilai yang belum diterima sampai dengan tanggal pelaporan dari setiap tagihan yang ditetapkan berdasarkan ketentuan transfer yang berlaku setelah diklarifikasi kepada Pemerintah Pusat;

b. Dana Alokasi Umum sebesar jumlah yang belum diterima, dalam hal terdapat kekurangan transfer DAU dari Pemerintah Pusat ke kabupaten;

c. Dana Alokasi Khusus, disajikan sebesar klaim yang telah diverifikasi dan disetujui oleh Pemerintah Pusat.

4. Pengukuran piutang ganti rugi berdasarkan pengakuan yang dikemukakan di atas, dilakukan sebagai berikut.

a. Disajikan sebagai aset lancar sebesar nilai yang jatuh tempo dalam tahun berjalan dan yang akan ditagih dalam 12 (dua belas) bulan ke depan berdasarkan surat ketentuan penyelesaian yang telah ditetapkan;

b. Disajikan sebagai aset lainnya terhadap nilai yang akan dilunasi di atas 12 bulan berikutnya.

5. Pengukuran Berikutnya (Subsequent Measurement) terhadap Pengakuan Awal Piutang disajikan berdasarkan nilai nominal tagihan yang belum dilunasi tersebut dikurangi penyisihan kerugian piutang tidak tertagih. Apabila terjadi kondisi yang memungkinkan penghapusan piutang maka masing-masing jenis piutang disajikan setelah dikurangi piutang yang dihapuskan.

6. Pemberhentian pengakuan piutang selain pelunasan juga dikenal dengan dua cara yaitu: penghapustagihan (write-off) dan penghapusbukuan (write down).

7. Piutang disajikan sebesar nilai bersih yang dapat direalisasikan (net realizable value), yaitu selisih antara nilai nominal piutang dengan penyisihan piutang.

8. Kualitas piutang dikelompokkan menjadi 4 (empat) dengan klasifikasi sebagai berikut:
    a. Kualitas Piutang Lancar;
    b. Kualitas Piutang Kurang Lancar;
    c. Kualitas Piutang Diragukan;
    d. Kualitas Piutang Macet.
9. Penggolongan Kualitas Piutang Pajak dapat dipilah berdasarkan cara pemungut pajak yang terdiri dari:
    a. Pajak Dibayar Sendiri oleh Wajib Pajak *(self assessment)*; dan
    b. Pajak Ditetapkan oleh Kepala Daerah *(official assessment)*.
10. Penggolongan Kualitas Piutang Pajak yang pemungutannya Dibayar Sendiri oleh Wajib Pajak *(self assessment)* dilakukan dengan ketentuan:
    a. Kualitas lancar, dengan kriteria:
        1) Umur piutang kurang dari 1 tahun; dan/atau
        2) Wajib Pajak menyetujui hasil pmeriksaan; dan/atau
        3) Wajib Pajak kooperatif; dan/atau
        4) Wajib Pajak likuid; dan/atau
        5) Wajib Pajak tidak mengajukan keberatan/banding.
    b. Kualitas Kurang Lancar, dengan kriteria:
        1) Umur piutang 1 sampai dengan 2 tahun; dan/atau
        2) Wajib Pajak kurang kooperatif dalam pemeriksaan; dan/atau
        3) Wajib Pajak menyetujui sebagian hasil pemeriksaan; dan/atau
        4) Wajib Pajak mengajukan keberatan/banding.
    c. Kualitas Diragukan, dengan kriteria :
        1) Umur piutang 3 sampai dengan 5 tahun; dan/atau
        2) Wajib Pajak tidak kooperatif dalam pemeriksaan; dan/atau
        3) Wajib Pajak tidak menyetujui seluruh hasil pemeriksaan; dan/atau
        4) Wajib Pajak mengalami kesulitan likuiditas.
    d. Kualitas Macet, dengan kriteria:
        1) Umur piutang diatas 5 tahun; dan/atau
        2) Wajib Pajak tidak ditemukan; dan/atau
        3) Wajib Pajak bangkrut/meninggal dunia; dan/atau
        4) Wajib Pajak mengalami musibah *(force majeure)*.
11. Penggolongan kualitas piutang pajak yang pemungutannya ditetapkan oleh Kepala Daerah *(official assessment)* dilakukan dengan ketentuan:

a. Kualitas Lancar, dengan kriteria:
    1) Umur piutang kurang dari 1 tahun; dan/atau
    2) Wajib Pajak kooperatif; dan/atau
    3) Wajib Pajak likuid; dan/atau
    4) Wajib Pajak tidak mengajukan keberatan/banding.
b. Kualitas Kurang Lancar, dengan kriteria:
    1) Umur piutang 1 sampai dengan 2 tahun; dan/atau
    2) Wajib Pajak kurang kooperatif; dan/atau
    3) Wajib Pajak mengajukan keberatan/banding.
c. Kualitas Diragukan, dengan kriteria:
    1) Umur piutang 3 sampai dengan 5 tahun; dan/atau
    2) Wajib Pajak tidak kooperatif; dan/atau
    3) Wajib Pajak mengalami kesulitan likuiditas.
d. Kualitas Macet, dengan kriteria:
    1) Umur piutang diatas 5 tahun; dan/atau
    2) Wajib Pajak tidak ditemukan; dan/atau
    3) Wajib Pajak bangkrut/meninggal dunia; dan/atau
    4) Wajib Pajak mengalami musibah (*force majeure)*

12. Penggolongan Kualitas Piutang Bukan Pajak Khusus untuk objek Retribusi, dapat dipilah berdasarkan karakteristik sebagai berikut:
    a. Kualitas Lancar, jika umur piutang 0 sampai dengan 1 tahun;
    b. Kualitas Kurang Lancar, jika umur piutang 1 sampai dengan 2 tahun;
    c. Kualitas Diragukan, jika umur piutang 2 sampai dengan 3 tahun;
    d. Kualitas Macet, jika umur piutang lebih dari 3 tahun.
13. Penggolongan Kualitas Piutang Bukan Pajak selain yang disebutkan Retribusi, dilakukan dengan ketentuan:
    a. Kualitas Lancar, apabila belum dilakukan pelunasan sampai dengan tanggal jatuh tempo yang ditetapkan atau kurang dari 1 tahun;
    b. Kualitas Kurang Lancar, apabila umur piutang 1 s/d 2 tahun;
    c. Kualitas Diragukan, apabila umur piutang 2 s/d 3 tahun; dan
    d. Kualitas Macet, apabila umur piutang lebih dari 3 tahun.
14. Kebijakan penggolongan kualitas piutang menurut jenis/obyek piutang, umur dan tingkat kolektibilitasnya adalah sebagai berikut.

Tabel 5. Penggolongan Kualitas Piutang Menurut Jenis/Obyek Piutang, Umur dan Tingkat Kolektibilitasnya

No.	Uraian	Umur Piutang dan Tingkat Kolektibilitas (Thn)				
		0 s.d 1	>1 s.d 2	> 2 s.d3	> 3 s.d 5	>5
1	Piutang Pajak Daerah	Lancar	K L	R	R	Macet
2	Piutang Retribusi	Lancar	KL	R	Macet	Macet
3	Bagian Laba BUMN/D	Lancar	K L	R	Macet	Macet
4	Biaya Dibayar di Muka	Lancar	K L	R	Macet	Macet
5	Piutang Bagi Hasil Pajak/Bukan Pajak Provinsi	Lancar	K L	R	Macet	Macet
6	Piutang Penjualan dan atau Bagian Lancar Penjualan Angsuran	Lancar	K L	R	Macet	Macet
7	Piutang Pemberian Pinjaman dan atau Bagian Lancar Pemberian Pinjaman	Lancar	K L	R	Macet	Macet
8	Piutang Kemitraan dan atau Bagian Lancar Piutang Kemitraan	Lancar	K L	R	Macet	Macet
9	Piutang atas Fasilitas/Jasa dan atau Bagian Lancar atas Tagihan Fasilitas/Jasa	Lancar	K L	R	Macet	Macet
10	Tagihan Tuntutan Ganti Rugi dan atau Bagian Lancar atas Tagihan TGR	Lancar	K L	R	Macet	Macet
11	Tagihan Tuntutan Perbendaharaan dan atau Bagian Lancar atas Tagihan Tuntan Perbendaharaan	Lancar	K L	R	Macet	Macet
12	Piutang Lain-Lain	Lancar	K L	R	Macet	Macet

Keterangan : K L = Kurang Lancar, R= Diragukan

15. Pengelompokan piutang tersebut dilakukan menurut per masing-masing wajib pajak daerah/wajib retribusi/nasabah/debitur/badan/perorangan/dll, yang mempunyai kewajiban untuk membayar sesuai hak tagih dari pemerintah daerah.

4.13.3 Penyisihan Piutang Tak Tertagih

1. Penyisihan Piutang diperhitungkan dan dibukukan dengan periode yang sama timbulnya piutang, sehingga dapat menggambarkan nilai piutang yang betul-betul diharapkan dapat ditagih;
2. Penyisihan Piutang Tidak Tertagih dilakukan dengan berdasarkan pengelompokan piutang, umur piutang (*aging schedule*) dan tingkat kolektibilitasnya;
3. Kebijakan perhitungan prosentase penyisihan piutang tidak tertagih pada Pemerintah Daerah adalah sebagai berikut:

Tabel 6. Perhitungan Prosentase Penyisihan Piutang Tidak Tertagih

No.	Uraian	Prosentase Penyisihan Piutang Tak Tertagih				
		0 s.d 1	>1 s.d 2	> 2 s.d 3	> 3 s.d 5	>5
1	Piutang Pajak Daerah	0%	20%	40%	70%	100%
2	Piutang Retribusi	0%	40%	70%	100%	100%
3	Bagian Laba BUMN/D	0%	10%	30%	60%	100%
4	Biaya Dibayar di Muka	0%	5%	30%	60%	100%
5	Piutang Bagi Hasil Pajak/Bukan Pajak Provinsi	0%	20%	40%	70%	100%
6	Piutang Penjualan dan atau Bagian Lancar Penjualan Angsuran	0%	20%	40%	60%	100%
7	Piutang Pemberian Pinjaman dan atau Bagian Lancar Pemberian Pinjaman	0%	10%	30%	60%	100%
8	Piutang Kemitraan dan atau Bagian Lancar Piutang Kemitraan	0%	10%	30%	60%	100%
9	Piutang atas Fasilitas/Jasa dan atau Bagian	0%	10%	30%	60%	100%

No.	Uraian	Prosentase Penyisihan Piutang Tak Tertagih				
		0 s.d 1	>1 s.d 2	> 2 s.d 3	> 3 s.d 5	>5
	Lancar atas Tagihan Fasilitas/Jasa					
10	Tagihan Tuntutan Ganti Rugi dan atau Bagian Lancar atas Tagihan TGR	0%	10%	30%	60%	100%
11	Tagihan Tuntutan Perbendaharaan dan atau Bagian Lancar atas Tagihan Tuntan Perbendaharaan	0%	10%	30%	60%	100%
12	Piutang Lain-Lain	0%	10%	30%	60%	100%

4. Penyisihan dilakukan setiap bulan tetapi pada akhir tahun baru dibebankan pada akun Cadangan Penyisihan Piutang Tidak Tertagih;

5. Pencatatan transaksi penyisihan Piutang dilakukan pada akhir periode pelaporan, apabila masih terdapat saldo piutang, maka dihitung nilai penyisihan piutang tidak tertagih sesuai dengan kualitas piutangnya;

6. Apabila kualitas piutang masih sama pada tanggal pelaporan, maka tidak perlu dilakukan jurnal penyesuaian cukup diungkapkan di dalam CaLK, namun bila kualitas piutang menurun, maka dilakukan penambahan terhadap nilai penyisihan piutang tidak tertagih sebesar selisih antara angka yang seharusnya disajikan dalam neraca dengan saldo awal. Sebaliknya, apabila kualitas piutang meningkat misalnya akibat restrukturisasi, maka dilakukan pengurangan terhadap nilai penyisihan piutang tidak tertagih sebesar selisih antara angka yang seharusnya disajikan dalam neraca dengan saldo awal.

4.13.4 Penyajian Penyisihan Piutang

Penyajian penyisihan piutang di Neraca merupakan unsur pengurang dari Piutang yang bersangkutan atau dengan kata lain jumlah Penyisihan Piutang disajikan sebagai pengurang dari akun Piutang (*Contra Account*).

4.13.5 Pemberhentian Pengakuan

1. Pemberhentian pengakuan atas piutang dilakukan berdasarkan sifat dan bentuk yang ditempuh dalam penyelesaian piutang dimaksud. Secara umum penghentian pengakuan piutang dengan cara membayar tunai (pelunasan) atau melaksanakan sesuatu sehingga tagihan tersebut selesai/lunas;

2. Pemberhentian pengakuan piutang selain pelunasan juga dikenal dengan dua cara penghapustagihan (*write-off*) dan penghapusbukuan (*write down*);

3. Penghapusbukuan piutang adalah kebijakan intern manajemen, merupakan proses dan keputusan akuntansi yang berlaku agar nilai piutang dapat dipertahankan sesuai dengan *net realizable value*-nya;

4. Penghapusbukuan piutang tidak secara otomatis menghapus kegiatan penagihan piutang dan hanya dimaksudkan berarti pengalihan pencatatan dari *intrakomptabel* menjadi *ekstrakomptabel*;

5. Penghapusbukuan piutang merupakan konsekuensi penghapus tagihan piutang. Penghapusbukuan piutang dibuat berdasarkan berita acara atau keputusan pejabat yang berwenang untuk menghapus tagih piutang. Keputusan dan/atau Berita Acara merupakan dokumen yang sah untuk bukti akuntansi penghapusbukuan;

6. Kriteria penghapusbukuan piutang, adalah sebagai berikut:

a. Penghapusbukuan harus memberi manfaat, yang lebih besar daripada kerugian penghapusbukuan.

   1) Memberi gambaran obyektif tentang kemampuan keuangan entitas akuntansidan entitas pelaporan;

   2) Memberi gambaran ekuitas lebih obyektif, tentang penurunan ekuitas;

   3) Mengurangi beban administrasi/akuntansi, untuk mencatat hal-hal yang takmungkin terealisasi tagihannya.

b. Perlu kajian yang mendalam tentang dampak hukum dari penghapusbukuan padaneraca pemerintah daerah, apabila perlu, sebelum difinalisasi dan diajukan kepada pengambil keputusan penghapusbukuan;

c. Penghapusbukuan berdasarkan keputusan formal otoritas tertinggi yang berwenang menyatakan hapus tagih perdata dan atau hapus buku (*write off*). Pengambil keputusan penghapusbukuan melakukan keputusan reaktif (tidak berinisiatif), berdasar suatu sistem nominasi untuk dihapusbukukan atas usulan berjenjang yang bertugas melakukan analisis dan usulan penghapusbukuan tersebut;

7. Penghapustagihan suatu piutang harus berdasarkan berbagai kriteria, prosedur dan kebijakan yang menghasilkan keputusan hapus tagih yang defensif bagi pemerintah secara hukum dan ekonomik;

8. Penghapustagihan piutang dilaksanakan sesuai dengan peraturan perundang-undangan yang berlaku. Oleh karena itu, apabila upaya penagihan yang dilakukan oleh satuan kerja yang berpiutang sendiri gagal maka penagihannya harus dilimpahkan kepada KPKNL, dan satuan kerja yang bersangkutan tetap mencatat piutangnya di neraca dengan diberi catatan bahwa penagihannya dilimpahkan ke KPKNL. Apabila mekanisme penagihan melalui KPKNL tidak berhasil, berdasarkan dokumen atau surat keputusan dari KPKNL, dapat dilakukan penghapustagihan. Berdasarkan Undang-Undang Nomor 1 tahun 2004 tentang Perbendaharaan;

9. Penghapusan piutang sampai dengan Rp5 miliar dilakukan oleh Kepala Daerah, sedangkan penghapusan piutang dengan nilai diatas Rp5 miliar dilakukan oleh Kepala Daerah dengan persetujuan DPRD;

10. Kriteria Penghapustagihan Piutang sebagian atau seluruhnya adalah sebagai berikut.

    a. Penghapustagihan karena mengingat jasa-jasa pihak yang berutang kepada negara,untuk menolong pihak berutang dari keterpurukan yang lebih dalam. Misalnya kredit UKM yang tidak mampu membayar;

    b. Penghapustagihan sebagai suatu sikap menyejukkan, membuat citra penagih menjadi lebih baik, memperoleh dukungan moril lebih luas menghadapi tugas masa depan;

c. Penghapustagihan sebagai sikap berhenti menagih, menggambarkan situasi tak mungkin tertagih melihat kondisi pihak tertagih;

d. Penghapustagihan untuk restrukturisasi penyehatan utang, misalnya penghapusan denda, tunggakan bunga dikapitalisasi menjadi pokok kredit baru, *rescheduling* dan penurunan tarif bunga kredit;

e. Penghapustagihan setelah semua ancangan dan cara lain gagal atau tidak mungkin diterapkan. Misalnya, kredit macet dikonversi menjadi saham/ekuitas/penyertaan, dijual (anjak piutang), jaminan dilelang;

f. Penghapustagihan sesuai hukum perdata umumnya, hukum kepailitan, hukum industri (misalnya industri keuangan dunia, industri perbankan), hukum pasar modal, hukum pajak, melakukan *benchmarking* kebijakan/peraturan *write off* di negara lain.

g. Penghapustagihan secara hukum sulit atau tidak mungkin dibatalkan, apabila telah diputuskan dan diberlakukan, kecuali cacat hukum. Penghapusbukuan (*writedown* maupun *write off*) masuk *ekstrakomptabel* dengan beberapa sebab misalnya kesalahan administrasi, kondisi misalnya debitur menunjukkan gejala mulai mencicil teratur dan alasan misalnya dialihkan kepada pihak lain dengan *haircut* mungkin akan dicatat kembali menjadi rekening aktif *intrakomptabel*.

4.13.6 Pengungkapan

1. Piutang disajikan dan diungkapkan secara memadai. Informasi mengenai akun piutang diungkapkan secara cukup dalam Catatan Atas Laporan Keuangan. Informasi dimaksud dapat berupa:

   a. Kebijakan akuntansi yang digunakan dalam penilaian, pengakuan dan pengukuran piutang;

   b. rincian jenis-jenis, saldo menurut umur untuk mengetahui tingkat kolektibilitasnya;

   c. penjelasan atas penyelesaian piutang;

   d. jaminan atau sita jaminan jika ada.

2. Tuntutan ganti rugi/tuntutan perbendaharaan yang masih dalam proses penyelesaian, baik melalui cara damai maupun pengadilan;

3. Penghapusbukuan piutang harus diungkapkan secara cukup dalam Catatan atas Laporan Keuangan agar lebih informatif. Informasi yang perlu diungkapkan misalnya jenis piutang, nama debitur, nilai piutang, nomor dan tanggal keputusan penghapusan piutang, dasar pertimbangan penghapusbukuan dan penjelasan lainnya yang dianggap perlu;

4. Terhadap kejadian adanya piutang yang telah dihapusbuku, ternyata di kemudian hari diterima pembayaran/pelunasannya maka penerimaan tersebut dicatat sebagai penerimaan kas pada periode yang bersangkutan dengan lawan perkiraan penerimaan pendapatan Pajak/PNBP atau melalui akun Penerimaan Pembiayaan, tergantung dari jenis piutang.

4.14 Kebijakan Akuntansi Persediaan

Ketentuan dalam Lampiran Peratuan Bupati Trenggalek Nomor 21 tentang Kebijakan Akuntansi Pemerintah Daerah (Berita Daerah Kabupaten Trenggalek Tahun 2023 Nomor 21) yang berbunyi sebagai berikut.

4.14.1 Pengakuan

1. Tujuan

   Mengatur perlakuan akuntansi persediaan yang dianggap perlu disajikan dalam laporan keuangan.

2. Ruang Lingkup

   a. Kebijakan ini diterapkan dalam akuntansi persediaan yang disusun dan disajikan dengan menggunakan akuntansi berbasis akrual;

   b. Pernyataan kebijakan ini berlaku untuk entitas akuntansi/pelaporan Pemerintah Daerah, yang memperoleh anggaran berdasarkan APBD, tidak termasuk perusahaan daerah.

3. Definisi

   a. Persediaan adalah aset lancar dalam bentuk barang atau perlengkapan yang dimaksudkan untuk mendukung kegiatan operasional pemerintah daerah, dan barang-barang yang dimaksudkan untuk dijual dan/atau diserahkan dalam rangka pelayanan kepada masyarakat;

   b. Persediaan merupakan aset yang berupa:

      1) barang atau perlengkapan *(supplies)* yang digunakan dalam rangka kegiatan operasional pemerintah daerah;

      2) bahan atau perlengkapan *(supplies)* yang akan digunakan dalam proses produksi;

      3) barang dalam proses produksi yang dimaksudkan untuk dijual atau diserahkan kepada masyarakat; dan

      4) barang yang disimpan untuk dijual atau diserahkan kepada masyarakat dalam rangka kegiatan pemerintahan.

   c. Persediaan mencakup barang atau perlengkapan yang dibeli dan disimpan untuk digunakan misalnya, barang pakai habis seperti alat tulis kantor, barang tak habis pakai seperti komponen peralatan dan pipa, dan barang bekas pakai seperti komponen bekas;

   d. Persediaan dapat terdiri dari:

      1) persediaan bahan pakai habis antara lain:

         a) alat tulis kantor;

         b) alat listrik dan elektronik (lampu pijar, battery kering);

         c) perangko, materai dan benda pos lainnya;

         d) peralatan kebersihan dan bahan pembersih;

e) bahan bakar minyak/gas;
f) pengisian tabung gas; dan
g) pengisian tinta dan penggantian pita;

2) persediaan bahan/material antara lain:
a) bahan baku bangunan;
b) bahan/bibit tanaman;
c) bibit ternak;
d) bahan obat-obatan;
e) bahan kimia;
f) bahan laboratorium;
g) bahan untuk hadiah;
h) peralatan olah raga;
i) bahan urugan;
j) bahan makanan;
k) sarana pelayanan klinik kb/alat kontrasepsi;
l) pupuk;
m) bahan hasil pertanian/perikanan /perkebunan;
n) perlengkapan komputer;
o) bronjong kawat/karung plastik;
p) bahan dan peralatan diklat/kursus /sosialisasi;
q) perlengkapan dapur dan rumah tangga;
r) bahan dan peralatan penunjang pelaksanaan kegiatan;
s) pakan ternak;
t) bahan alat kesehatan;
u) spanduk/baliho/banner/plakat;
v) bendera/umbul-umbul;
w) air bersih;
x) makanan khas/kerajinan daerah;
y) perlengkapan keamanan;
z) bahan pustaka;
aa) alat permainan edukatif;
bb) karangan bunga/bunga tabur;
cc) jaringan air (sumur);

dd) buku dan pengayakan; dan

ee) alat peraga pendidikan;

3) persediaan cetak;

4) persediaan barang untuk diserahkan kepada masyarakat/pihak ketiga; dan

5) persediaan barang untuk dijual kepada masyarakat/pihak ketiga.

e. Dalam hal Pemerintah Daerah menyimpan barang untuk tujuan cadangan strategis seperti cadangan energi (misalnya minyak) atau untuk tujuan berjaga-jaga seperti cadangan pangan (misalnya beras, bahan makanan, makanan siap saji), pakaian barang-barang dimaksud diakui sebagai persediaan;

f. Barang bantuan sosial atau hibah yang dibeli/dibangun Pemerintah Daerah termasuk dalam kategori persediaan bila sampai dengan akhir tahun belum diserahkan kepada masyarakat atau pihak yang berhak;

g. Persediaan hewan dan tanaman untuk dijual atau diserahkan kepada masyarakat misalnya sapi, kambing, benih ikan, benih padi dan bibit tanaman;

h. Persediaan dalam kondisi rusak atau usang tidak dilaporkan dalam neraca tetapi diungkapkan dalam CaLK.

4.14.2 Klasifikasi

Klasifikasi persediaan secara terinci diuraikan dalam Bagan Akun Standar (BAS).

4.14.3 Pengakuan

1. Persediaan diakui pada saat:

   a. potensi manfaat ekonomi masa depan diperoleh pemerintah daerah dan mempunyai nilai atau biaya yang dapat diukur dengan andal; dan/atau

   b. diterima atau hak kepemilikannya dan/atau kepenguasaannya berpindah.

2. Pengakuan persediaan pada akhir periode akuntansi dilakukan berdasarkan hasil inventarisasi fisik (*stock opname).*

4.14.4 Pengukuran

1. Persediaan disajikan sebagai bagian dari Aset lancar.

2. Persediaan disajikan sebesar:

   a. biaya perolehan apabila diperoleh dengan pembelian. biaya perolehan persediaan meliputi harga pembelian, biaya pengangkutan, biaya penanganan dan biaya lainnya yang secara langsung dapat dibebankan pada perolehan persediaan. potongan harga, rabat, dan lainnya yang serupa mengurangi biaya perolehan;

b. harga pokok produksi apabila diperoleh dengan memproduksi sendiri. harga pokok produksi persediaan meliputi biaya langsung yang terkait dengan persediaan yang diproduksi dan biaya tidak langsung yang dialokasikan secara sistematis; dan

c. nilai wajar, apabila diperoleh dengan cara lainnya seperti donasi/rampasan. Harga/nilai wajar persediaan meliputi nilai tukar aset atau penyelesaian kewajiban antar pihak yang memahami dan berkeinginan melakukan transaksi wajar (*arm length transaction*).

3. Persediaan hewan dan tanaman yang dikembangbiakkan dinilai dengan menggunakan nilai wajar.

4. Penilaian persediaan untuk semua jenis barang persediaan dilakukan dengan menggunakan harga perolehan terakhir.

4.14.5 Beban Persediaan

1. Beban persediaan dicatat sebesar pemakaian persediaan;

2. Penghitungan beban persediaan dilakukan dalam rangka penyajian laporan operasional;

3. Dalam hal persediaan dicatat secara perpetual, maka pengukuran pemakaian persediaan dihitung berdasarkan catatan jumlah unit yang dipakai dikalikan nilai per unit sesuai metode penilaian yang digunakan; dan/atau

4. Dalam hal persediaan dicatat secara periodik, maka pengukuran pemakaian persediaan dihitung berdasarkan inventarisasi fisik, yaitu dengan cara saldo awal persediaan ditambah pembelian atau perolehan persediaan dikurangi dengan saldo akhir persediaan dikalikan nilai per unit sesuai dengan metode penilaian yang digunakan.

4.14.6 Metode Pencatatan

1. Metode pencatatan persediaan berupa obat-obatan menggunakan metode perpetual, sedangkan untuk pencatatan persediaan selain obat-obatan dapat menggunakan metode periodik.

2. Metode perpetual adalah pencatatan yang dilakukan setiap ada persediaan yang masuk dan keluar, sehingga nilai/jumlah persediaan selalu ter-update.

3. Metode periodik adalah pencatatan yang hanya dilakukan pada saat terjadi penambahan, sehingga tidak meng-update jumlah persediaan. Jumlah persediaan akhir diketahui dengan melakukan stock opname pada akhir periode.

4.14.7 Pengungkapan

Hal-hal yang perlu diungkapkan dalam CaLK:

1. Kebijakan akuntansi yang digunakan dalam pengukuran persediaan;

2. Penjelasan lebih lanjut persediaan seperti barang atau perlengkapan yang digunakan dalam pelayanan masyarakat, barang atau perlengkapan yang

digunakan dalam proses produksi, barang yang disimpan untuk dijual atau diserahkan kepada masyarakat, dan barang yang masih dalam proses produksi yang dimaksudkan untuk dijual atau diserahkan kepada masyarakat; dan

3. Jenis, jumlah, dan nilai persediaan dalam kondisi rusak atau usang.

4.15 Kebijakan Akuntansi Aset Non Lancar

4.15.1 Pengakuan

1. Secara umum aset lainnya dapat diakui pada saat:
   a. Potensi manfaat ekonomi masa depan diperoleh oleh pemerintah daerah dan mempunyai nilai atau biaya yang dapat diukur dengan andal;
   b. Diterima atau kepemilikannya dan/atau kepenguasaannya berpindah;
2. Aset lainnya yang diperoleh melalui pengeluaran kas maupun tanpa pengeluaran kas dapat diakui pada saat terjadinya transaksi berdasarkan dokumen perolehan yang sah sesuai dengan ketentuan yang berlaku;
3. Aset lainnya yang berkurang melalui penerimaan kas maupun tanpa penerimaan kas, diakui pada saat terjadinya transaksi berdasarkan dokumen yang sah sesuai dengan ketentuan yang berlaku.

4.15.2 Pengukuran dan Penilaian

1. Tagihan penjualan angsuran dinilai sebesar nilai nominal dari kontrak/berita acara penjualan aset yang bersangkutan setelah dikurangi dengan angsuran yang telah dibayarkan oleh pegawai ke kas umum daerah atau berdasarkan daftar saldo tagihan penjualan angsuran;
2. Tuntutan Perbendaharaan dinilai sebesar nilai nominal dalam Surat Keputusan Pembebanan setelah dikurangi dengan setoran yang telah dilakukan oleh bendahara yang bersangkutan ke kas umum daerah;
3. Tuntutan Ganti Rugi dinilai sebesar nilai nominal dalam Surat Keterangan Tanggung Jawab Mutlak (SKTJM) setelah dikurangi dengan setoran yang telah dilakukan oleh pegawai yang bersangkutan ke kas umum daerah;
4. Bangun, Kelola, Serah (BKS) dicatat sebesar nilai aset yang diserahkan oleh pemerintah kepada pihak ketiga/investor untuk membangun aset BKS tersebut. Aset yang berada dalam BKS ini disajikan terpisah dari Aset Tetap;
5. Aset Bangun Kelola Serah yang harus disusutkan tetap disusutkan sesuai dengan metode penyusutan yang digunakan;
6. Penyerahan/pengembalian aset BKS oleh pihak ketiga/investor kepada pemerintah daerah pada akhir masa perjanjian sebagai berikut.
   a. Untuk aset yang berasal dari pemerintah daerah dinilai sebesar nilai tercatat yang diserahkan pada saat aset tersebut dikerjasamakan dan disajikan kembali sebagai aset tetap;

b. Untuk aset yang dibangun oleh pihak ketiga dinilai sebesar harga wajar pada saat perolehan/penyerahan;

7. Aset Tidak Berwujud diukur dengan harga perolehan, yaitu harga yang harus dibayar entitas untuk memperoleh suatu Aset Tidak Berwujud hingga siap untuk digunakan dan Aset Tidak Berwujud tersebut mempunyai manfaat ekonomi yang diharapkan dimasa datang atau jasa potensial yang melekat pada aset tersebut akan mengalir masuk kedalam entitas tersebut;
8. Aset Tidak Berwujud disajikan di neraca berdasarkan nilai bruto setelah dikurangi amortisasi. Perhitungan amortisasi dilakukan dengan metode garis lurus;
9. Aset Lain-Lain disajikan dalam neraca sebesar nilai bukunya.

4.15.3 Pengungkapan

Pengungkapan aset lainnya dalam catatan atas laporan keuangan, sekurang-kurangnya mencakup hal-hal sebagai berikut.

1. Rincian aset lainnya;
2. Kebijakan amortisasi atas Aset Tidak Berwujud;
3. Kebijakan pelaksanaan kemitraan dengan pihak ketiga (sewa, KSP, BOT dan BTO);
4. Informasi lainnya yang penting.

4.16 Kebijakan Akuntansi Aset Tetap

4.16.1 Pengakuan Aset Tetap

1. Pada umumnya aset tetap diakui pada saat manfaat ekonomi masa depan dapat diperoleh dan nilainya dapat diukur dengan andal. Untuk dapat diakui sebagai aset tetap harus dipenuhi kriteria sebagai berikut.
   a. Berwujud;
   b. Mempunyai masa manfaat lebih dari 12 (dua belas) bulan;
   c. Biaya perolehan aset dapat diukur secara andal;
   d. Tidak dimaksudkan untuk dijual dalam operasi normal entitas; dan
   e. Diperoleh atau dibangun dengan maksud untuk digunakan;
   f. Nilai Rupiah pembelian barang material atau pengeluaran untuk pembelian barang tersebut memenuhi batasan minimal kapitalisasi aset tetap yang telah ditetapkan.

   Namun demikian, dengan pertimbangan biaya dan manfaat serta kepraktisan, pengakuan aset tetap berupa konstruksi dilakukan pada saat realisasi belanja modal.
2. Dalam menentukan apakah suatu aset tetap mempunyai manfaat lebih dari 12 (dua belas) bulan, suatu entitas harus menilai manfaat ekonomi masa depan

yang dapat diberikan oleh aset tetap tersebut, baik langsung maupun tidak langsung, bagi kegiatan operasional pemerintah. Manfaat tersebut dapat berupa aliran pendapatan atau penghematan belanja bagi pemerintah. Manfaat ekonomi masa depan akan mengalir ke suatu entitas dapat dipastikan bila entitas tersebut akan menerima manfaat dan menerima risiko terkait. Kepastian ini biasanya hanya tersedia jika manfaat dan risiko telah diterima entitas tersebut. Sebelum hal ini terjadi, perolehan aset tidak dapat diakui;

3. Tujuan utama dari perolehan aset tetap adalah untuk digunakan oleh pemerintah dalam mendukung kegiatan operasionalnya dan bukan dimaksudkan untuk dijual;

4. Pengakuan aset tetap akan andal bila aset tetap telah diterima atau diserahkan hak kepemilikannya dan atau pada saat penguasaannya berpindah;

5. Saat pengakuan aset akan dapat diandalkan apabila terdapat bukti bahwa telah terjadi perpindahan hak kepemilikan dan/atau penguasaan secara hukum, misalnya sertifikat tanah dan bukti kepemilikan kendaraan bermotor. Apabila perolehan aset tetap belum didukung dengan bukti secara hukum dikarenakan masih adanya suatu proses administrasi yang diharuskan, seperti pembelian tanah yang masih harus diselesaikan proses jual beli (akta) dan sertifikat kepemilikannya di instansi berwenang, maka aset tetap tersebut harus diakui pada saat terdapat bukti bahwa penguasaan atas aset tetap tersebut telah berpindah, misalnya telah terjadi pembayaran dan penguasaan atas sertifikat tanah atas nama pemilik sebelumnya;

6. Tabel Masa Manfaat Aset Tetap, Tabel Masa Manfaat Aset Tetap Akibat Perbaikan, Formulasi Perhitungan Penyusutan dan Tarif Penyusutan diatur dalam Peraturan Bupati Nomor 56 Tahun 2015 tentang Perubahan atas Perubahan Peraturan Bupati Trenggalek Nomor 75 Tahun 2014 tentang Kebijakan penyusutan Aset Tetap Pemerintah Daerah.

4.16.2 Pengukuran Aset Tetap

1. Aset tetap dinilai dengan biaya perolehan. Apabila penilaian aset tetap dengan menggunakan biaya perolehan tidak memungkinkan maka nilai aset tetap didasarkan pada nilai wajar pada saat perolehan;

2. Untuk tujuan pernyataan ini, penggunaan nilai wajar pada saat perolehan untuk kondisi pada paragraf 32 bukan merupakan suatu proses penilaian kembali (revaluasi) dan tetap konsisten dengan biaya perolehan.Penilaian kembali yang dimaksud hanya diterapkan pada penilaian untuk periode pelaporan selanjutnya, bukan pada saat perolehan awal;

3. Pengukuran dapat dipertimbangkan andal bila terdapat transaksi pertukaran dengan bukti pembelian aset tetap yang mengidentifikasikan biayanya. Dalam keadaan suatu aset yang dikonstruksi/dibangun sendiri, suatu pengukuran yang dapat diandalkan atas biaya dapat diperoleh dari transaksi pihak eksternal dengan entitas tersebut untuk perolehan bahan baku, tenaga kerja dan biaya lain yang digunakan dalam proses konstruksi;

4. Biaya perolehan aset tetap yang dibangun dengan cara swakelola meliputi biaya langsung untuk tenaga kerja, bahan baku, dan biaya tidak langsung

termasuk biaya perencanaan dan pengawasan, perlengkapan, tenaga listrik, sewa peralatan, dan semua biaya lainnya yang te rjadi berkenaan dengan pembangunan aset tetap tersebut;

5. Untuk keperluan penyusunan neraca awal suatu entitas, biaya perolehan aset tetap yang digunakan adalah nilai wajar pada saat neraca awal tersebut disusun. Untuk periode selanjutnya setelah tanggal neraca awal, atas perolehan aset tetap baru, suatu entitas menggunakan biaya perolehan atau harga wajar bila biaya perolehan tidak ada;

6. Komponen Biaya:

   a. Biaya perolehan suatu aset tetap terdiri dari harga belinya atau konstruksinya, termasuk bea impor dan setiap biaya yang dapat diatribusikan secara langsung dalam membawa aset tersebut ke kondisi yang membuat aset tersebut dapat bekerja untuk penggunaan yang dimaksudkan;

   b. Contoh biaya yang dapat diatribusikan secara langsung adalah:

      1) biaya perencanaan;

      2) biaya lelang;

      3) biaya persiapan tempat;

      4) biaya pengiriman awal (*initial delivery*) dan biaya simpan dan bongkar muat (*handling cost*);

      5) biaya pemasangan (*instalation cost*);

      6) biaya profesional seperti arsitek dan insinyur; dan

      7) biaya konstruksi.

   c. Tanah diakui pertama kali sebesar biaya perolehannya. Biaya perolehan mencakup harga pembelian atau biaya pembebasan tanah, biaya yang dikeluarkan dalam rangka memperoleh hak, biaya pematangan, pengukuran, penimbunan, dan biaya lainnya yang dikeluarkan sampai tanah tersebut siap pakai. Nilai tanah juga meliputi nilai bangunan tua yang terletak pada tanah yang dibeli tersebut jika bangunan tua tersebut dimaksudkan untuk dimusnahkan;

   d. Biaya perolehan peralatan dan mesin menggambarkan jumlah pengeluaran yang telah dilakukan untuk memperoleh peralatan dan mesin tersebut sampai siap pakai. Biaya ini antara lain meliputi harga pembelian, biaya pengangkutan, biaya instalasi, serta biaya langsung lainnya untuk memperoleh dan mempersiapkan sampai peralatan dan mesin tersebut siap digunakan;

   e. Biaya perolehan gedung dan bangunan menggambarkan seluruh biaya yang dikeluarkan untuk memperoleh gedung dan bangunan sampai siap pakai. Biaya ini antara lain meliputi harga pembelian atau biaya konstruksi, termasuk biaya pengurusan IMB, notaris, dan pajak;

   f. Biaya perolehan jalan, jaringan,dan instalasi menggambarkan seluruh

biaya yang dikeluarkan untuk memperoleh jalan, jaringan, dan instalasi sampai siap pakai. Biaya ini meliputi biaya perolehan atau biaya konstruksi dan biaya-biaya lain yang dikeluarkan sampai jalan, jaringan, dan instalasi tersebut siap pakai;

g. Biaya perolehan aset tetap lainnya menggambarkan seluruh biaya yang dikeluarkan untuk memperoleh aset tersebut sampai siap pakai;

h. Biaya administrasi dan umum lainnya bukan merupakan suatu komponen biaya aset tetap sepanjang biaya tersebut tidak dapat diatribusikan secara langsung pada biaya perolehan aset tetap atau membawa aset ke kondisi kerjanya. Namun kalau biaya administrasi dan umum tersebut dapat diatribusikan pada perolehannya maka merupakan bagian dari perolehan aset tetap;

i. Atribusi biaya umum dan administrasi yang terkait langsung pengadaan aset tetap konstruksi maupun non konstruksi yang sejenis dalam hal pengadaan lebih dari satu aset dilakukan secara proporsional dengan nilai aset;

j. Biaya perolehan suatu aset yang dibangun dengan cara swakelola ditentukan menggunakan prinsip yang sama seperti aset yang dibeli;

k. Setiap potongan dagang dan rabat dikurangkan dari harga pembelian.

7. Penilaian Awal Aset Tetap

   Barang berwujud yang memenuhi kualifikasi untuk diakui sebagai suatu aset dan dikelompokkan sebagai aset tetap, pada awalnya harus diukur berdasarkan biaya perolehan.

8. Perolehan Secara Gabungan

   Biaya perolehan dari masing-masing aset tetap yang diperoleh secara gabungan ditentukan dengan mengalokasikan harga gabungan tersebut berdasarkan perbandingan nilai wajar masing-masing aset yang bersangkutan.

9. Aset Tetap Digunakan Bersama

   a. Aset yang digunakan bersama oleh beberapa Entitas Akuntansi, pengakuan aset tetap bersangkutan dilakukan/dicatat oleh Entitas Akuntansiyang melakukan pengelolaan (perawatan dan pemeliharaan) terhadap aset tetap tersebut yang ditetapkan dengan surat keputusan penggunaan oleh Bupati selaku Pemegang Kekuasaan Pengelolaan Barang Milik Daerah;

   b. Aset tetap yang digunakan bersama, pengelolaan (perawatan dan pemeliharaan) hanya oleh Entitas Akuntansi dan tidak bergantian.

10. Aset Perjanjian Kerjasama Fasos Fasum

    a. Pengakuan aset tetap akibat dari perjanjian kerja sama dengan pihak ketiga berupa fasilitas sosial dan fasilitas umum (fasos fasum), pengakuan aset tetap dilakukan setelah adanya Berita Acara Serah Terima (BAST) atau diakui pada saat penguasaannya berpindah;

b. Aset tetap yang diperoleh dari penyerahan fasos fasum dinilai berdasarkan nilai nominal yang tercantum Berita Acara Serah Terima (BAST). Apabila tidak tercantum nilai nominal dalam BAST, maka fasos fasum dinilai berdasarkan nilai wajar pada saat aset tetap fasos fasum diperoleh.

11. Pertukaran Aset (*Exchangeof Assets*)

    a. Suatu aset tetap dapat diperoleh melalui pertukaran atau pertukaran sebagian aset tetap yang tidak serupa atau aset lainnya. Biaya dari pos semacam itu diukur berdasarkan nilai wajar aset yang diperoleh, yaitu nilai ekuivalen atas nilai tercatat aset yang dilepas setelah disesuaikan dengan jumlah setiap kas atau setara kas yang ditransfer/diserahkan;

    b. Suatu aset tetap dapat diperoleh melalui pertukaran atas suatu aset yang serupa yang memiliki manfaat yang serupa dan memiliki nilai wajar yang serupa. Suatu aset tetap juga dapat dilepas dalam pertukaran dengan kepemilikan aset yang serupa. Dalam keadaan tersebut tidak ada keuntungan dan kerugian yang diakui dalam transaksi ini. Biaya aset yang baru diperoleh dicatat sebesar nilai tercatat (*carrying amount*) atas aset yang dilepas;

12. Nilai wajar atas aset yang diterima tersebut dapat memberikan bukti adanya suatu pengurangan (*impairment*) nilai atas aset yang dilepas. Dalam kondisi seperti ini, aset yang dilepas harus diturun-nilai-bukukan (*written down*) dan nilai setelah diturun-nilai-bukukan (*written down*) tersebut merupakan nilai aset yang diterima. Contoh dari pertukaran atas aset yang serupa termasuk pertukaran bangunan, mesin, peralatan khusus, dan kapal terbang. Apabila terdapat aset lainnya dalam pertukaran, misalnya kas, maka hal ini mengindikasikan bahwa pos yang dipertukarkan tidak mempunyai nilai yang sama. Aset donasi

    a. Aset tetap yang diperoleh dari sumbangan (donasi) harus dicatat sebesar nilai wajar pada saat perolehan;

    b. Sumbangan aset tetap didefinisikan sebagai transfer tanpa persyaratan suatu aset tetap ke suatu entitas, misalnya perusahaan nonpemerintah memberikan bangunan yang dimilikinya untuk digunakan oleh satu unit pemerintah daerah. Tanpa persyaratan apapun. Penyerahan aset tetap tersebut akan sangat andal bila didukung dengan bukti perpindahan kepemilikannya secara hukum, seperti adanya akta hibah;

    c. Tidak termasuk aset donasi, apabila penyerahan aset tetap tersebut dihubungkan dengan kewajiban entitas lain kepada pemerintah daerah. Sebagai contoh, satu perusahaan swasta membangun aset tetap untuk pemerintah daerah dengan persyaratan kewajibannya kepada pemerintah daerah telah dianggap selesai. Perolehan aset tetap tersebut harus diperlakukan seperti perolehan aset tetap dengan pertukaran.

    d. Apabila perolehan aset tetap memenuhi kriteria perolehan aset donasi, maka perolehan tersebut diakui sebagai pendapatan operasional.

13. Pengeluaran Setelah Perolehan (*Subsequent Expenditures*)

a. Pengeluaran setelah perolehan awal suatu aset tetap yang memperpanjang masa manfaat atau yang kemungkinan besar memberi manfaat ekonomi dimasa yang akan datang dalam bentuk peningkatan kapasitas/volume, peningkatan efisiensi, peningkatan mutu produksi, penambahan fungsi, atau peningkatan standar kinerja yang nilainya sebesar nilai satuan minimum kapitalisasi aset tetap atau lebih, harus ditambahkan pada nilai tercatat (dikapitalisasi) aset yang bersangkutan;

b. Tidak termasuk dalam pengertian memperpanjang masa manfaat atau memberi manfaat ekonomik dimasa datang dalam bentuk peningkatan kapasitas/volume, peningkatan efisiensi, peningkatan mutu produksi, atau peningkatan standar kinerja adalah pemeliharaan/perbaikan/penambahan yang merupakan pemeliharaan rutin/berkala/terjadwal atau yang dimaksudkan hanya untuk mempertahankan aset tetap tersebut agar berfungsi baik/normal, atau hanya untuk sekedar memperindah atau mempercantik suatu aset tetap;

14. Pengukuran Berikutnya (*Subsequent Measurement*) terhadap Pengakuan Awal

Aset tetap disajikan berdasarkan biaya perolehan aset tetap tersebut dikurangi akumulasi penyusutan. Apabila terjadi kondisi yang memungkinkan penilaian kembali, maka aset tetap akan disajikan dengan penyesuaian pada masing-masing akun aset tetap.

4.16.3 Penyusutan

1. Metode penyusutan yang dipergunakan adalah Metode garis lurus (*straight line method*);
2. Nilai penyusutan untuk masing-masing periode diakui sebagai beban penyusutan dan dicatat pada Akumulasi Penyusutan Aset Tetap sebagai pengurang nilai aset tetap;
3. Aset tetap berikut tidak disusutkan, yaitu Tanah, konstruksi dalam pengerjaan buku-buku perpustakaan, hewan ternak, dan tanaman;
4. Aset Tetap yang direklasifikasikan sebagai Aset Lainnya dalam neraca berupa Aset Kemitraan dengan Pihak Ketiga dan aset *idle* disusutkan sebagaimana layaknya Aset Tetap.
5. Penyusutan tidak dilakukan terhadapAset Tetap yang direklasifikasikan sebagai Aset Lainnya berupa:

   a. Aset Tetap yang dinyatakan hilang berdasarkan dokumen sumber yang sah dan telah diusulkan kepada Pengelola Barang untuk dilakukan penghapusannya; dan

   b. Aset Tetap dalam kondisi rusak berat dan/atau using yang telah diusulkan kepada Pengelola Barang untuk dilakukan penghapusan.

4.16.4 Penilaian Kembali Aset Tetap (*Revaluation*)

1. Penilaian kembali atau revaluasi aset tetap tidak diperkenankan karena kebijakan akuntansi pemerintah daerah menganut penilaian aset berdasarkan

biaya perolehan atau harga pertukaran. Penyimpangan dari ketentuan ini mungkin dilakukan berdasarkan ketentuan pemerintah yang berlaku secara nasional;

2. Dalam hal ini laporan keuangan harus menjelaskan mengenai penyimpangan dari konsep biaya perolehan didalam penyajian aset tetap serta pengaruh penyimpangan tersebut terhadap gambaran keuangan suatu entitas. Selisih antara nilai revaluasi dengan nilai tercatat aset tetap dibukukan dalam ekuitas dana.

4.16.5 Penghentian dan Pelepasan Aset Tetap

Suatu aset tetap dan akumulasi penyusutannya dieliminasi dari neraca dan diungkapkan dalam Catatan atas Laporan Keuangan ketika dilepaskan atau bila aset secara permanen dihentikan penggunaannya dan dianggap tidak memiliki manfaat ekonomi/sosial signifikan dimasa yang akan datang setelah ada Keputusan dari Kepala Daerah dan/atau dengan persetujuan DPRD.

4.16.6 Pengungkapan Aset Tetap

1. Laporan keuangan harus mengungkapkan untuk masing-masing jenis aset tetap sebagai berikut.
   a. Dasar penilaian yang digunakan untuk menentukan nilai tercatat (*carrying amount*);
   b. Rekonsiliasi jumlah tercatat pada awal dan akhir periode yang menunjukkan:
      1) penambahan;
      2) pelepasan;
      3) akumulasi penyusutan dan perubahan nilai, jika ada;
      4) mutasi aset tetap lainnya.
   c. Informasi penyusutan, meliputi:
      1) Nilai penyusutan;
      2) Metode penyusutan yang digunakan;
      3) Masa manfaat atau tarif penyusutan yang digunakan;
      4) Nilai tercatat bruto dan akumulasi penyusutan pada awal dan akhir periode.
2. Laporan keuangan juga harus mengungkapkan:
   a. Eksistensi dan batasan hak milik atas aset tetap;
   b. Kebijakan akuntansi untuk kapitalisasi yang berkaitan dengan aset tetap;
   c. Jumlah pengeluaran pada pos aset tetap dalam konstruksi; dan
   d. Jumlah komitmen untuk akuisisi aset tetap.
3. Jika aset tetap dicatat pada jumlah yang dinilai kembali, hal-hal berikut harus diungkapkan:

a. Dasar peraturan untuk menilai kembali aset tetap;

b. Tanggal efektif penilaian kembali;

c. Jika ada, nama penilai independen;

d. Hakikat setiap petunjuk yang digunakan untuk menentukan biaya pengganti; dan

e. Nilai tercatat setiap jenis aset tetap.

4. Aset bersejarah tidak disajikan dalam neraca, namun diungkapkan secara rinci dalam Catatan atas Laporan Keuangan antara lain nama, jenis, kondisi dan lokasi aset dimaksud.

4.17 Kebijakan Akuntansi Konstruksi Dalam Pengerjaan

1. Konstruksi dalam pengerjaan mencakup aset tetap yang sedang dalam proses pembangunan, yang pada tanggal neraca belum selesai dibangun seluruhnya. Konstruksi dalam pengerjaan mencakup peralatan dan mesin, gedung dan bangunan, jalan, irigasi dan jaringan, dan aset tetap lainnya yang proses perolehannya dan/atau pembangunannya membutuhkan suatu periode waktu tertentu dan belum selesai. Perolehan melalui kontrak konstruksi pada umumnya memerlukan suatu periode waktu tertentu. Periode waktu perolehan tersebut bisa lebih dari satu periode akuntansi;
2. Perolehan aset dapat dilakukan dengan membangun sendiri (swakelola) atau melalui pihak ketiga dengan kontrak konstruksi.

4.17.1 Kontrak Konstruksi

1. Kontrak konstruksi dapat berkaitan dengan perolehan sejumlah aset yang berhubungan erat atau saling tergantung satu sama lain dalam hal rancangan, teknologi, fungsi atau tujuan, dan penggunaan utama.
2. Kontrak konstruksi dapat meliputi:

   a. kontrak untuk perolehan jasayang berhubungan langsung dengan perencanaan konstruksi aset, seperti jasa arsitektur;

   b. kontrak untuk perolehan atau konstruksi aset;

   c. kontrak untuk perolehan jasa yang berhubungan langsung pengawasan konstruksi aset yang meliputi manajemen konstruksi dan *value engineering*;

   d. kontrak untuk membongkar atau merestorasi aset dan restorasi lingkungan.

3. Penyatuan dan Segmentasi Kontrak Konstruksi.
4. Ketentuan-ketentuan dalam kebijakan ini diterapkan secara terpisah untuk setiap kontrak konstruksi. Namun, dalam keadaan tertentu, adalah perlu untuk menerapkan kebijakan ini pada suatu komponen kontrak konstruksi tunggal yang dapat diidentifikasi secara terpisah atau suatu kelompok kontrak konstruksi secara bersama agar mencerminkan hakikat suatu kontrak konstruksi atau kelompok kontrak konstruksi.

5. Jika suatu kontrak konstruksi mencakup sejumlah aset, konstruksi dari setiap aset diperlakukan sebagai suatu kontrak konstruksi yang terpisah apabila semua syarat dibawah ini terpenuhi:
    a. Proposal terpisah telah diajukan untuk setiap aset;
    b. Setiap aset telah dinegosiasikan secara terpisah dan kontraktor serta pemberi kerja dapat menerima atau menolak bagian kontrak yang berhubungan dengan masing-masing aset tersebut;
    c. Biaya masing-masing aset dapat diidentifikasikan.
6. Suatu kontrak dapat berisi klausul yang memungkinkan konstruksi aset tambahan atas permintaan pemberi kerja atau dapat diubah sehingga konstruksi aset tambahan dapat dimasukkan kedalam kontrak tersebut. Konstruksi tambahan diperlakukan sebagai suatu kontrak konstruksi terpisah jika:
    a. Aset tambahan tersebut berbeda secara signifikan dalam rancangan, teknologi, atau fungsi dengan aset yang tercakup dalam kontrak semula; atau
    b. Harga aset tambahan tersebut ditetapkan tanpa memperhatikan harga kontrak semula.

4.17.2 Pengakuan

1. Suatu benda berwujud harus diakui sebagai Konstruksi dalam Pengerjaan pada saat penyusunan laporan keuangan jika:
    a. Besar kemungkinan bahwa manfaat ekonomi masa yang akan datang berkaitan dengan aset tersebut akan diperoleh; dan
    b. Biaya perolehan tersebut dapat diukur secara andal; dan
    c. Aset tersebut masih dalam proses pengerjaan;
2. Konstruksi Dalam Pengerjaan biasanya merupakan aset yang dimaksudkan digunakan untuk operasional pemerintah daerah atau dimanfaatkan oleh masyarakat dalam jangka panjang dan oleh karenanya diklasifikasikan dalam aset tetap;
3. Konstruksi Dalam Pengerjaan ini apabila telah selesai dibangun dan sudah diserah terimakan akan direklasifikasi menjadi aset tetap sesuai dengan kelompok asetnya.

4.17.3 Pengukuran

1. Konstruksi Dalam Pengerjaan dicatat dengan biaya perolehan;
2. Nilai konstruksi yang dikerjakan secara swakelola antara lain:
    a. Biaya yang berhubungan langsung dengan kegiatan konstruksi;
    b. Biaya yang dapat diatribusikan pada kegiatan pada umumnya dan dapa dialokasikan ke konstruksi tersebut; dan
    c. Biaya lain yang secara khusus dibayarkan sehubungan konstruksi yang

bersangkutan;

3. Biaya-biaya yang berhubungan langsung dengan kegiatan konstruksi antara lain meliputi:
    a. Biaya pekerja lapangan termasuk penyelia;
    b. Biaya bahan yang digunakan dalam konstruksi;
    c. Biaya pemindahan sarana, peralatan, bahan-bahan dari dan ketempat lokasi pekerjaan;
    d. Biaya penyewaaan sarana dan prasarana;
    e. Biaya rancangan dan bantuan teknis yang secara langsung berhubungan dengan konstruksi, seperti biaya konsultan perencana;
4. Biaya-biaya yang dapat diatribusikan kekegiatan konstruksi pada umumnya dan dapat dialokasikan ke konstruksi tertentu, meliputi:
    a. Asuransi;
    b. Biaya rancangan dan bantuan teknis yang secara tidak langsung berhubungan dengan konstruksi tertentu;
    c. Biaya-biaya lain yang dapat diidentifikasikan untuk kegiatan konstruksi yang bersangkutan seperti biaya inspeksi;
5. Nilai konstruksi yang dikerjakan oleh kontraktor melalui kontrak konstruksi meliputi:
    a. Termin yang telah dibayarkan kepada kontraktor sehubungan dengan tingkat penyelesaian pekerjaan;
    b. Kewajiban yang masih harus dibayar kepada kontraktor berhubung dengan pekerjaan yang telah diterima tetapi belum dibayar pada tanggal pelaporan;
    c. Pembayaran klaim kepada kontraktor atau pihak ketiga sehubungan dengan pelaksanan kontrak konstruksi.
6. Jika konstruksi dibiayai dari pinjaman maka biaya pinjaman yang timbul selama masa konstruksi dikapitalisasi dan menambah biaya konstruksi, sepanjang biaya tersebut dapat diidentifikasikan dan ditetapkan secara andal;
7. Biaya pinjaman mencakup biaya bunga dan biaya lainnya yang timbul sehubungan dengan pinjaman yang digunakan untuk membiayai konstruksi;
8. Jumlah biaya pinjaman yang dikapitalisasi tidak boleh melebihi jumlah biaya bunga yang dibayarkan pada periode yang bersangkutan;
9. Apabila pinjaman digunakan untuk membiayai beberapa jenis aset yang diperoleh dalam suatu periode tertentu, biaya pinjaman periode yang bersangkutan dialokasikan ke masing-masing konstruksi dengan metode rata-rata tertimbang atas total pengeluaran biaya konstruksi;
10. Apabila kegiatan pembangunan konstruksi dihentikan sementara tidak disebabkan oleh hal-hal yang bersifat force majeur maka biaya pinjaman

yang dibayarkan selama masa pemberhentian sementara pembangunan konstruksi dikapitalisasi;

11. Kontrak konstruksi yang mencakup beberapa jenis pekerjaan yang penyelesaiannya jatuh pada waktu yang berbeda-beda, maka jenis pekerjaan yang sudah selesai tidak diperhitungkan biaya pinjaman. Biaya pinjaman hanya dikapitalisasi untuk jenis pekerjaan yang masih dalam proses pengerjaan;
12. Realisasi atas pekerjaan jasa konsultansi perencanaan yang pelaksanaan konstruksinya akan dilaksanakan pada tahun selanjutnya sepanjang sudah terdapat kepastian akan pelaksanaan konstruksinya diakui sebagai konstruksi dalam pengerjaan.

4.17.4 Pengungkapan Konstruksi Dalam Pengerjaan

Suatu entitas harus mengungkapkan informasi mengenai Konstruksi Dalam Pengerjaan pada akhir periode akuntansi:

1. Rincian kontrak konstruksi dalam pengerjaan berikut tingkat penyelesaian dan jangka waktu penyelesaiannya;
2. Nilai kontrak konstruksi dan sumber pembiayaannya;
3. Jumlah biaya yang telah dikeluarkan;
4. Uang muka kerja yang diberikan; dan
5. Retensi.

4.18 Kebijakan Akuntansi Kewajiban

4.18.1 Pengakuan

1. Kewajiban diakui jika besar kemungkinan bahwa pengeluaran sumber daya ekonomi akan dilakukan untuk menyelesaikan kewajiban yang ada sampai saat pelaporan, dan perubahan atas kewajiban tersebut mempunyai nilai penyelesaian yang dapat diukur dengan andal.
2. Kewajiban dapat timbul dari:
    a. Transaksi dengan pertukaran (*exchange transactions*);
    b. Transaksi tanpa pertukaran (*non-exchange transactions*), sesuai hukum yang berlaku dan kebijakan yang diterapkan belum lunas dibayar sampai dengan saat tanggal pelaporan;
    c. Kejadian yang berkaitan dengan pemerintah (*government-related events)*;
    d. Kejadian yang diakui pemerintah (*government-acknowledged events*);
3. Kewajiban diakui pada saat dana pinjaman diterima oleh pemerintah daerah atau dikeluarkan oleh kreditur sesuai dengan kesepakatan, dan/atau pada saat kewajiban timbul;

4. Pengakuan terhadap pos-pos kewajiban jangka panjang adalah saat ditandatanganinya kesepakatan perjanjian utang antara pemerintah daerah dengan Sektor Perbankan/Sektor Lembaga Keuangan Non Bank/Pemerintah Pusat atau saat diterimanya uang kas dari hasil penjualan obligasi pemerintah daerah;
5. Utang perhitungan pihak ketiga, diakui pada saat dilakukan pemotongan oleh Bendahara Umum Daerah (BUD) atas pengeluaran dari Kas Daerah untuk pembayaran seperti gaji dan tunjangan serta pengadaan barang dan jasa;
6. Utang bunga sebagai bagian dari kewajiban atas pokok utang berupa kewajiban bunga atau commitment fee yang telah terjadi dan belum dibayar. Pada dasarnya berakumulasi seiring dengan berjalannya waktu, sehingga untuk kepraktisan utang bunga diakui pada akhir periode pelaporan;
7. Bagian Lancar Hutang Jangka Panjang, diakui pada saat reklasifikasi kewajiban jangka panjang yang akan jatuh tempo dalam 12 bulan setelah tanggal neraca pada setiap akhir periode akuntansi, kecuali bagian lancar hutang jangka panjang yang akan didanai kembali. Termasuk dalam Bagian Lancar Hutang Jangka Panjang adalah utang jangka panjang yang persyaratan tertentunya telah dilanggar sehingga kewajiban itu menjadi kewajiban jangka pendek;
8. Pendapatan Diterima Dimuka, diakui pada saat kas telah diterima dari pihak ketiga tetapi belum ada penyerahan barang atau jasa oleh pemerintah daerah;
9. Utang Beban, diakui pada saat:
    a. Beban secara peraturan perundang-undangan telah terjadi tetapi sampai dengan tanggal pelaporan belum dibayar;
    b. Terdapat tagihan dari pihak ketiga yang biasanya berupa surat penagihan atau *invoice* kepada pemerintah daerah terkait penyerahan barang dan jasa tetapi belum diselesaikan pembayarannya oleh pemerintah daerah;
    c. Barang yang dibeli sudah diterima tetapi belum dibayar;
10. Utang jangka pendek lainnya diakui pada saat terdapat/timbulnya klaim kepada pemerintah daerah namun belum ada pembayaran sampai dengan tanggal pelaporan;
11. Utang kepada pihak ketiga diakui pada saat penyusunan laporan keuangan apabila:
    a. barang yang dibeli sudah diterima; atau
    b. jasa/bagian jasa sudah diserahkan sesuai perjanjian; atau
    c. sebagian/seluruh fasilitas atau peralatan tersebut telah diselesaikan sebagaimana dituangkan dalam berita acara kemajuan pekerjaan/serah terima tetapi sampai dengan tanggal pelaporan belum dibayar;

12. Utang Transfer DBH yang terjadi karena kesalahan tujuan dan/atau jumlah transfer merupakan kewajiban jangka pendek yang harus diakui pada saat penyusunan laporan keuangan;
13. Utang Transfer DBH yang terjadi akibat realisasi penerimaan melebihi proyeksi penerimaan diakui pada saat jumlah definitif diketahui berdasarkan Berita Acara Rekonsiliasi.

4.18.2 Pengukuran

1. Kewajiban dicatat sebesar nilai nominal;
2. Pada akhir periode pelaporan, saldo pungutan/potongan berupa PFK yang belum disetorkan kepada pihak lain harus dicatat pada laporan keuangan sebesar jumlah yang masih harus disetorkan;
3. Pada saat pemerintah menerima hak atas barang, termasuk barang dalam perjalanan yang telah menjadi haknya, pemerintah harus mengakui kewajiban atas jumlah yang belum dibayarkan untuk barang tersebut;
4. Utang bunga atas utang pemerintah harus dicatat sebesar biaya bunga yang telah terjadi dan belum dibayar. Bunga dimaksud dapat berasal dari utang pemerintah baik dari dalam maupun luar negeri. Utang bunga atas utang pemerintah yang belum dibayar harus diakui pada setiap akhir periode pelaporan sebagai bagian dari kewajiban yang berkaitan;
5. Nilai yang dicantumkan dalam laporan keuangan untuk bagian lancar utang jangka panjang adalah jumlah yang akan jatuh tempo dalam waktu 12 (dua belas) bulan setelah tanggal pelaporan;
6. Pendapatan diterima dimuka merupakan nilai atas barang/jasa yang belum diserahkan oleh pemerintah daerah kepada pihak lain sampai dengan tanggal neraca, namun kasnya telah diterima;
7. Utang Beban merupakan beban yang belum dibayar oleh pemerintah daerah sesuai dengan perjanjian atau perikatan sampai dengan tanggal neraca;
8. Kewajiban lancar lainnya merupakan kewajiban lancar yang tidak termasuk dalam kategori yang ada. Termasuk dalam kewajiban lancar lainnya tersebut adalah biaya yang masih harus dibayar pada saat laporan keuangan disusun. Pengukuran untuk masing-masing item disesuaikan dengan karakteristik masing-masing pos tersebut, misalnya utang pembayaran gaji kepada pegawai dinilai berdasarkan jumlah gaji yang masih harus dibayarkan atas jasa yang telah diserahkan oleh pegawai tersebut. Contoh lainnya adalah penerimaan pembayaran di muka atas penyerahan barang atau jasa oleh pemerintah kepada pihak lain;
9. Utang transfer diakui sebesar nilai kekurangan transfer.

4.18.3 Penyajian dan Pengungkapan

Pengungkapan Kewajiban dalam Catatan atas Laporan Keuangan (CaLK), sekurang-kurangnya meliputi hal-hal sebagai berikut.

1. Jumlah saldo kewajiban jangka pendek dan jangka panjang yang

diklasifikasikan berdasarkan pemberi pinjaman;

2. Jumlah saldo kewajiban berupa utang pemerintah daerah berdasarkan jenis sekuritas utang pemerintah dan jatuh temponya;
3. Bunga pinjaman yang terutang pada periode berjalan dan tingkat bunga yang berlaku;
4. Konsekuensi dilakukannya penyelesaian kewajiban sebelum jatuh tempo;
    a. Perjanjian restrukturisasi utang meliputi:
        1) Pengurangan pinjaman;
        2) Modifikasi persyaratan utang;
        3) Pengurangan tingkat bunga pinjaman;
        4) Pengunduran jatuh tempo pinjaman;
        5) Pengurangan nilai jatuh tempo pinjaman; dan
        6) Pengurangan jumlah bunga terutang sampai dengan periode pelaporan;
    b. Jumlah tunggakan pinjaman yang disajikan dalam bentuk daftar umur utang berdasarkan kreditur;
    c. Biaya pinjaman:
        1) Perlakuan biaya pinjaman;
        2) Jumlah biaya pinjaman yang dikapitalisasi pada periode yang bersangkutan;
        3) Tingkat kapitalisasi yang dipergunakan.

4.19 Kebijakan Akuntansi Ekuitas

Ekuitas adalah kekayaan bersih pemerintah yang merupakan selisih antara Aset dan Kewajiban Pemerintah pada tanggal laporan.

Saldo ekuitas di Neraca berasal dari saldo akhir Ekuitas pada Laporan Perubahan Ekuitas.

BAB V
PENJELASAN ATAS AKUN-AKUN LAPORAN KEUANGAN

7.5 PENJELASAN ATAS AKUN-AKUN LAPORAN KEUANGAN

7.5.1 PENJELASAN AKUN-AKUN LAPORAN REALISASI ANGGARAN

Laporan Realisasi Anggaran (LRA) menyajikan ikhtisar sumber, alokasi, dan pemakaian sumber daya keuangan dalam pengelolaan instansi Pemerintah yang menggambarkan perbandingan antara anggaran dan realisasinya dalam satu periode pelaporan. Unsur yang dicakup LRA meliputi Pendapatan-LRA, Belanja, Transfer, Surplus/defisit-LRA, Penerimaan Pembiayaan, Pengeluaran Pembiayaan, Pembiayaan Netto dan Sisa Lebih/Kurang Pembiayaan Anggaran. Penjelasan masing-masing pos LRA, diuraikan sebagai berikut:

7.5.1.1 Pendapatan - LRA

TA 2023		TA 2022
Anggaran (Rp)	**Realisasi (Rp)**	**Realisasi (Rp)**
1.850.179.385.390,74	**1.879.855.240.414,08**	**2.046.436.048.932,63**

Pendapatan Daerah LRA adalah penerimaan oleh Bendahara Umum Negara/Daerah atau oleh Entitas Pemerintah lainnya yang menambah Saldo Anggaran Lebih dalam periode tahun anggaran yang bersangkutan yang menjadi hak Pemerintah dan tidak perlu dibayar kembali oleh Pemerintah. Realisasi Pendapatan Daerah-LRA Tahun Anggaran (TA) 2023 sebesar Rp1.879.855.240.414,08 atau 101,60% dari anggaran sebesar Rp1.850.179.385.390,74. Jika dibandingkan dengan realisasi Pendapatan Daerah TA 2022 sebesar Rp2.046.436.048.932,63, realisasi Pendapatan Daerah TA 2023 turun 8,14% dengan rincian sebagaimana tabel berikut:

Tabel 7. Rincian Anggaran dan Realisasi Pendapatan Daerah-LRA TA 2023

(*dalam rupiah*)

No.	Uraian	TA 2023		%	Realisasi TA 2022
		Anggaran	Realisasi		
1	Pendapatan Asli Daerah-LRA	287.251.934.322,74	267.177.163.229,08	93,01	422.488.717.357,63
2	Pendapatan Transfer-LRA	1.556.307.451.068,00	1.606.107.926.790,00	103,20	1.618.122.565.458,00
3	Lain-lain Pendapatan Yang Sah-LRA	6.620.000.000,00	6.570.150.395,00	99,25	5.824.766.117,00
Jumlah		**1.850.179.385.390,74**	**1.879.855.240.414,08**	**101,60**	**2.046.436.048.932,63**

7.5.1.1.1 Pendapatan Asli Daerah (PAD)-LRA

TA 2023		TA 2022
Anggaran (Rp)	**Realisasi (Rp)**	**Realisasi (Rp)**
287.251.934.322,74	**267.177.163.229,08**	**422.488.717.357,63**

Realisasi Pendapatan Asli Daerah-LRA Tahun Anggaran 2023 sebesar Rp267.177.163.229,08 atau 93,01% dari anggaran sebesar Rp287.251.934.322,74. Jika dibandingkan dengan realisasi PAD TA 2022 sebesar Rp422.488.717.357,63, realisasi PAD TA 2023 naik sebesar 36,76% dengan rincian sebagaimana tabel berikut:

Tabel 8. Rincian dan Anggaran dan Realisasi Pendapatan Asli Daerah-LRA TA 2023

(*dalam rupiah*)

No.	Uraian	TA 2023		%	Realisasi TA 2022
		Anggaran	Realisasi		
1	Pajak Daerah-LRA	50.211.500.000,00	55.434.711.327,00	110,40	48.342.171.621,00
2	Retribusi Daerah-LRA	25.661.110.906,00	19.683.753.888,00	76,71	16.992.458.116,00
3	Hasil Pengelolaan Kekayaan Daerah Yang Dipisahkan-LRA	5.408.000.000,00	5.401.239.576,01	99,87	5.836.041.735,95
4	Lain-Lain PAD yang Sah-LRA	205.971.323.416,74	186.657.458.438,07	90,62	351.318.045.884,68
Jumlah		**287.251.934.322,74**	**267.177.163.229,08**	**93,01**	**422.488.717.357,63**

7.5.1.1.1.1 Pendapatan Pajak Daerah - LRA

TA 2023		TA 2022
Anggaran (Rp)	**Realisasi (Rp)**	**Realisasi (Rp)**
50.211.500.000,00	**55.434.711.327,00**	**48.342.171.621,00**

Pajak Daerah adalah kontribusi wajib kepada Daerah yang terutang oleh Orang Pribadi atau Badan yang bersifat memaksa berdasarkan Undang-Undang, dengan tidak mendapatkan imbalan secara langsung dan digunakan untuk keperluan Daerah bagi sebesar-besarnya kemakmuran rakyat.

Pemerintah Kabupaten Trenggalek melakukan pemungutan Pajak Daerah berdasarkan Peraturan Daerah Nomor 3 Tahun 2012 tentang Pajak Daerah, Peraturan Daerah Nomor 18 Tahun 2011 tentang Pajak Bumi dan Bangunan Perdesaan dan Perkotaan, Peraturan Daerah Nomor 9 Tahun 2011 tentang Pajak Air Tanah, Peraturan Daerah Nomor 20 Tahun 2010 tentang Pajak Mineral Bukan Logam dan Batuan, Peraturan Daerah Nomor 19 Tahun 2010 tentang Pajak Restoran, Peraturan Daerah Nomor 18 Tahun 2010 tentang Bea Perolehan Hak atas Tanah dan Bangunan. Jenis pajak yang dipungut terdiri dari Pajak Hotel, Pajak Restoran, Pajak Hiburan, Pajak Reklame, Pajak Penerangan Jalan, Pajak Mineral Bukan Logam dan Batuan, Pajak Parkir, Pajak Air Tanah, Pajak Bumi dan Bangunan Perdesaan dan Perkotaan, dan Bea Perolehan Hak Atas Tanah dan Bangunan.

OPD yang mengelola Pajak Daerah adalah Badan Keuangan Daerah Kabupaten Trenggalek. Realisasi Pendapatan Pajak Daerah-LRA TA 2023 sebesar Rp55.434.711.327,00 atau 110,40% dari anggaran sebesar Rp50.211.500.000,00. Jika dibandingkan dengan realisasi Pajak Daerah TA 2022 sebesar Rp48.342.171.621,00 realisasi Pajak Daerah TA 2023 naik 14,67%.

Adapun rincian penerimaan Pajak Daerah-LRA TA 2023 dan 2022 sebagaimana tabel berikut:

Tabel 9. Rincian Anggaran dan Realisasi Pajak Daerah-LRA TA 2023

(*dalam rupiah*)

No.	Uraian	TA 2023		%	Realisasi TA 2022
		Anggaran	Realisasi		
1	Pajak Hotel - LRA	532.000.000,00	537.848.962,00	101,10	497.089.038,00
2	Pajak Restoran – LRA	3.500.000.000,00	4.101.388.059,00	117,18	3.551.287.079,00
3	Pajak Hiburan – LRA	260.000.000,00	376.382.354,00	144,76	254.381.478,00
4	Pajak Reklame – LRA	321.000.000,00	306.050.784,00	95,34	282.559.663,00
5	Pajak Penerangan Jalan - LRA	18.500.000.000,00	19.983.872.263,00	108,02	18.941.400.895,00
6	Pajak Parkir - LRA	20.000.000,00	49.060.000,00	245,30	10.005.000,00
7	Pajak Air Tanah – LRA	17.000.000,00	21.617.741,00	127,16	17.983.110,00
8	Pajak Mineral Bukan Logam dan Batuan – LRA	1.350.000.000,00	1.123.241.659,00	83,20	1.334.371.497,00
9	Pajak Bumi dan Bangunan	17.711.500.000,00	17.969.077.635,00	101,45	14.880.001.643,00

No.	Uraian	TA 2023		%	Realisasi TA 2022
		Anggaran	Realisasi		
	Pedesaan dan Perkotaan – LRA				
10	Bea Perolehan Hak Atas Tanah dan Bangunan (BPHTB) – LRA	8.000.000.000,00	10.966.171.870,00	137,08	8.573.092.218,00
Jumlah		**50.211.500.000,00**	**55.434.711.327,00**	**110,40**	**48.342.171.621,00**

Pajak Mineral Bukan Logam dan Batuan terealisasi 83,20% dari anggaran hal ini karena sepanjang tahun 2023 banyak usaha tambang yang berhenti beroperasi sementara dikarenakan adanya pembangunan jembatan bendo sehingga truk besar pengangkut hasil tambang tidak dapat melintas. Selain itu, terdapat beberapa tambang dengan produksi tinggi berhenti beroperasi karena izin tambang telah habis. Kenaikan target Pajak Mineral Bukan Logam dan Batuan sebesar 22,12% juga menambah berat beban dalam mengamankan target penerimaan Pajak Mineral Bukan Logam dan Batuan, sehingga capaian target Pajak Mineral Bukan Logam dan Batuan di tahun 2023 semakin terpuruk.

Pajak Reklame terealisasi 95,34% dari anggaran hal ini dikarenakan kegiatan ekstensifikasi kurang berjalan dengan optimal, hal ini menjadi salah satu faktor penyebab tidak tercapainya target pajak reklame. Selain itu, banyak obyek reklame (permanen) yang sudah tidak memperpanjang kontrak pemasangan sehingga mengurangi penerimaan pajak reklame di tahun 2023.

7.5.1.1.1.1.1 Pajak Hotel

Hotel adalah fasilitas penyedia jasa penginapan/peristirahatan termasuk jasa terkait lainnya dengan dipungut bayaran, yang mencakup juga motel, losmen, gubuk pariwisata, wisma pariwisata, pesanggrahan, rumah penginapan dan sejenisnya, serta rumah kos dengan jumlah kamar lebih dari 10 (sepuluh). Sesuai dengan Perda Nomor 3 Tahun 2012 tentang Pajak Daerah, Pajak Hotel adalah pajak atas pelayanan yang disediakan oleh hotel.

Subjek Pajak Hotel adalah Orang Pribadi atau Badan yang melakukan pembayaran kepada Orang Pribadi atau Badan yang mengusahakan Hotel. Wajib Pajak Hotel adalah Orang Pribadi atau Badan yang mengusahakan Hotel. Objek Pajak Hotel adalah pelayanan yang disediakan oleh hotel dengan pembayaran, termasuk jasa penunjang sebagai kelengkapan hotel yang sifatnya memberikan kemudahan dan kenyamanan, termasuk fasilitas olahraga dan hiburan.

Dasar pengenaan Pajak Hotel adalah jumlah pembayaran atau yang seharusnya dibayar kepada Hotel. Adapun tarif Pajak Hotel yang telah ditetapkan oleh Pemerintah Kabupaten Trenggalek adalah sebesar 10%. Pajak Hotel dipungut dengan sistem *self assessment* yang memberikan kewenangan kepada wajib pajak untuk menghitung sendiri besarnya pajak terutang

Rincian anggaran dan realisasi Pajak Hotel TA 2023 dan 2022 disajikan pada tabel berikut:

Tabel 10. Rincian Anggaran dan Realisasi Pajak Hotel TA 2023

(*dalam rupiah*)

No.	Uraian	TA 2023		%	Realisasi TA 2022
		Anggaran	Realisasi		
1	Pajak Hotel	485.000.000,00	468.860.262,00	96,67	452.166.838,00
2	Pajak Rumah Penginapan dan Sejenisnya	5.000.000,00	650.000,00	13	895.000,00
3	Pajak Rumah Kos dengan Jumlah Kamar Lebih dari 10 (Sepuluh)	42.000.000,00	68.338.700,00	162,71	44.027.200,00
Jumlah		**532.000.000,00**	**537.848.962,00**	**101,10**	**497.089.038,00**

7.5.1.1.1.1.2 Pajak Restoran

Sesuai dengan Perda Nomor 18 Tahun 2010 tentang Pajak Restoran, bahwa Pajak Restoran adalah pajak atas pelayanan yang disediakan oleh restoran. Subjek Pajak Restoran adalah orang pribadi atau Badan yang membeli makanan dan/atau minuman dari Restoran. Wajib Pajak Restoran adalah orang pribadi atau Badan yang mengusahakan Restoran. Objek Pajak Restoran adalah pelayanan yang disediakan oleh Restoran antara lain:

a. Restoran
b. Rumah Makan
c. *Cafe*
d. Kantin
e. Depot
f. *Bar*
g. Warung
h. Katering/Jasa Boga dan atau sejenisnya

Dasar pengenaan Pajak Restoran adalah jumlah pembayaran yang diterima atau yang seharusnya diterima Restoran. Tarif Pajak Restoran dikenakan sebesar 10%.

Pajak Restoran dipungut dengan sistem *self assessment* yang memberikan kewenangan kepada wajib pajak untuk menghitung sendiri besarnya pajak terutang. Rincian anggaran dan realisasi Pajak Restoran TA 2023 dan 2022 disajikan pada tabel berikut:

Tabel 11. Rincian Anggaran dan Realisasi Pajak Restoran TA 2023

(*dalam rupiah*)

No.	Uraian	TA 2023		%	Realisasi TA 2022
		Anggaran	Realisasi		
1	Pajak Rumah Makan dan Sejenisnya	130.000.000,00	173.660.285,00	133,58	96.694.705,00
2	Pajak Kafetaria dan Sejenisnya	95.000.000,00	99.394.214,00	104,63	79.041.982,00
3	Pajak Warung dan Sejenisnya	25.000.000,00	34.509.194,00	138,04	22.479.949,00
4	Pajak Jasa Boga/Katering dan Sejenisnya	3.250.000.000,00	3.793.824.366,00	116,73	3.352.780.443,00
5	Pajak Kantin dan Sejenisnya	0,00	0,00	-	290.000,00
Jumlah		**3.500.000.000,00**	**4.101.388.059,00**	**117,18**	**3.551.287.079,00**

7.5.1.1.1.1.3 Pajak Hiburan

Sesuai dengan Perda Nomor 3 Tahun 2012, Pajak Hiburan adalah pajak atas penyelenggaraan hiburan. Subjek Pajak Hiburan adalah orang pribadi atau Badan yang menikmati Hiburan. Wajib Pajak Hiburan adalah orang pribadi atau Badan yang menyelenggarakan Hiburan.

Objek Pajak Hiburan adalah jasa penyelenggaraan hiburan dengan dipungut bayaran, yakni:

1. Tontonan film;
2. Pagelaran kesenian, musik, tari dan/atau busana;
3. Kontes kecantikan, binaraga, dan sejenisnya;
4. Pameran;
5. Diskotik, karaoke, klab malam, dan sejenisnya;
6. Sirkus, akrobat, dan sulap;
7. Permainan bilyar, golf, dan bowling;

8. Pacuan kuda, kendaraan bermotor, dan permainan ketangkasan;
9. Panti pijat, refleksi, mandi uap/spa dan pusat kebugaran (fitness center);
10. Pertandingan olah raga.

Dasar pengenaan Pajak Hiburan adalah jumlah uang yang diterima atau yang seharusnya diterima oleh penyelenggara hiburan. Jumlah uang yang seharusnya diterima sebagaimana dimaksud termasuk potongan harga dan tiket cuma-cuma dan sejenisnya yang diberikan kepada penerima jasa hiburan.

Tarif Pajak Hiburan ditetapkan sebagai berikut:

1. Untuk Hiburan yang menggunakan sarana film atau gambar digital di bioskop ditetapkan:
   a) Bioskop permanen di dalam gedung sebesar 20% (dua puluh persen);
   b) Bioskop permanen di luar gedung sebesar 15% (lima belas persen);
   c) Bioskop keliling sebesar 10% (sepuluh persen).
2. Untuk Hiburan Kesenian ditetapkan:
   a) Pagelaran kesenian tradisional sebesar 5% (lima persen);
   b) Pagelaran musik dan tari sebesar 20% (dua puluh persen);
   c) Pagelaran busana sebesar 20% (dua puluh persen).
3. Untuk kontes kecantikan, binaraga, dan sejenisnya ditetapkan sebesar 25% (dua puluh lima persen);
4. Untuk pameran ditetapkan sebesar 15% (lima belas persen);
5. Untuk diskotik ditetapkan sebesar 35% (tiga puluh lima persen);
6. Untuk karaoke ditetapkan sebesar 25% (dua puluh lima persen);
7. Untuk klab malam ditetapkan sebesar 35% (tiga puluh lima persen);
8. Untuk sirkus, akrobat, dan sulap ditetapkan sebesar 15% (lima belas persen);
9. Untuk permainan bilyar ditetapkan sebesar 15% (lima belas persen);
10. Untuk permainan golf ditetapkan sebesar 30% (tiga puluh persen);
11. Untuk permainan boling ditetapkan sebesar 30% (tiga puluh persen);
12. Untuk pacuan kuda, kendaraan bermotor, dan permainan ketangkasan ditetapkan sebesar 15% (lima belas persen);
13. Untuk panti pijat, refleksi, mandi uap/spa ditetapkan sebesar 35% (tiga puluh lima persen);
14. Untuk pusat kebugaran (fitness center) ditetapkan sebesar 15% (lima belas persen);
15. Untuk pertandingan olah raga ditetapkan sebesar 10% (sepuluh persen).

Pajak Hiburan dipungut dengan sistem *self assessment* yang memberikan kewenangan kepada wajib pajak untuk menghitung sendiri besarnya pajak terutang Rincian anggaran dan realisasi Pajak Hiburan TA 2023 dan 2022 disajikan pada tabel berikut:

Tabel 12. Rincian Anggaran dan Realisasi Pajak Hiburan TA 2023

(*dalam rupiah*)

No.	Uraian	TA 2023		%	Realisasi TA 2022
		Anggaran	Realisasi		
1	Pajak Pagelaran Kesenian/Musik/Tari/ Busana	50.000.000,00	27.575.000,00	55,15	52.935.000,00
2	Pajak Pameran	150.000.000,00	300.611.025,00	200,41	178.387.950,00
3	Pajak Diskotik, Karaoke, Klub Malam, dan Sejenisnya	5.000.000,00	417.500,00	8,35	275.000,00
4	Pajak Pacuan Kuda, Kendaraan Bermotor, dan Permainan Ketangkasan	20.000.000,00	32.015.979,00	160,08	18.573.828,00
5	Pajak Panti Pijat, Refleksi,	10.000.000,00	3.762.850,00	37,63	3.633.700,00

No.	Uraian	TA 2023		%	Realisasi TA 2022
		Anggaran	Realisasi		
	Mandi Uap/Spa dan Pusat Kebugaran (*Fitness Center*)				
6	Pajak Pertandingan Olahraga	25.000.000,00	12.000.000,00	48	576.000,00
Jumlah		**260.000.000,00**	**376.382.354,00**	**144,76**	**254.381.478,00**

Pajak Diskotik, Karaoke, Klub Malam dan Sejenisnya terealisasi 8,35%. Hal ini dikarenakan masih minimnya jenis hiburan seperti karaoke, diskotik, karaoke dan sejenisnya. Selain itu, masyarakat Trenggalek dan sekitarnya lebih cenderung menyukai wisata alam sebagai destinasi wisata .

Pajak Panti Pijat, Refleksi, Mandi Uap/Spa dan Pusat Kebugaran (*Fitness Center*) terealisasi sebesar 37,5% . Hal ini dikarenakan masih minimnya hiburan tersebut di Trenggalek.

Pajak Pertandingan Olahraga terealisasi 48% dikarenakan banyak pertandingan olahraga yang tidak dikenakan tiket masuk. Selain itu karena banyaknya wajib pajak *Self Assesment* insidentil yang tidak melaporkan pajaknya. Dengan topografi Kabupaten Trenggalek yang sedemikian rupa juga ditemukan kesulitan untuk mendapatkan informasi secara cepat tentang akan diadakannya Pertandingan Olahraga di pelosok-pelosok desa. Di Trenggalek sendiri, masih minim diadakan event-event besar pertandingan olahraga .

Pajak Pagelaran Kesenian/Musik/Tari/ Busana terealisasi 55,15% dikarenakan untuk pagelaran kesenian tersebut banyak yang tidak dikenakan tiket masuk.

7.5.1.1.1.1.4 Pajak Reklame

Sesuai dengan Perda Nomor 3 Tahun 2012, Pajak Reklame adalah pajak atas penyelenggaraan reklame. Subjek Pajak Reklame adalah orang pribadi atau Badan yang menggunakan reklame. Wajib Pajak Reklame adalah orang pribadi atau Badan yang menyelenggarakan reklame. Dalam hal reklame diselenggarakan sendiri secara langsung oleh orang pribadi atau Badan, Wajib Pajak Reklame adalah orang pribadi atau Badan tersebut. Dalam hal Reklame diselenggarakan melalui pihak ketiga, pihak ketiga tersebut menjadi Wajib Pajak Reklame. Objek Pajak Reklame adalah semua penyelenggaraan reklame, meliputi :

1. Reklame papan/billboard/videotron/megatron, dan sejenisnya;
2. Reklame kain;
3. Reklame melekat, stiker;
4. Reklame selebaran;
5. Reklame berjalan, termasuk pada kendaraan;
6. Reklame udara;
7. Reklame apung;
8. Reklame suara;
9. Reklame film/slide; dan
10. Reklame peragaan.

Dasar pengenaan Pajak Reklame adalah Nilai Sewa Reklame. Dalam hal reklame diselenggarakan oleh pihak ketiga, Nilai Sewa Reklame ditetapkan berdasarkan nilai kontrak reklame. Dalam hal reklame diselenggarakan sendiri, Nilai Sewa Reklame dihitung dengan memperhatikan faktor jenis, bahan yang digunakan, lokasi penempatan, waktu, jangka waktu penyelenggaraan, jumlah, dan ukuran media reklame. Dalam hal Nilai Sewa Reklame

tidak diketahui dan/atau dianggap tidak wajar, Nilai Sewa Reklame ditetapkan dengan menggunakan faktor-faktor jenis, bahan yang digunakan, lokasi penempatan, waktu, jangka waktu penyelenggaraan, jumlah, dan ukuran media reklame.

Cara penghitungan nilai sewa reklame ditetapkan dengan menghitung berdasarkan penjumlahan Nilai Jual Objek Pajak Reklame dan nilai strategis penyelenggaraan. Tarif Pajak Reklame ditetapkan sebesar 25% (dua puluh lima persen). Pajak Reklame dihitung dengan menggunakan sistem *official assessment*, yang memberikan kewenangan kepada Pemerintah Daerah untuk menentukan besarnya pajak terutang. Rincian anggaran dan realisasi Pajak Reklame TA 2023 dan 2022 disajikan pada tabel berikut:

Tabel 13. Rincian Anggaran dan Realisasi Pajak Reklame TA 2023

(*dalam rupiah*)

No.	Uraian	TA 2023		%	Realisasi TA 2022
		Anggaran	Realisasi		
1	Pajak Reklame Papan/Billboard/Videotron/ Megatron	210.000.000,00	225.918.425,00	107,58	203.515.763,00
2	Pajak Reklame Kain	110.000.000,00	80.132.359,00	72,85	79.043.900,00
3	Pajak Reklame Melekat/Stiker	1.000.000,00	0,00	-	0,00
Jumlah		**321.000.000,00**	**306.050.784,00**	**95,34**	**282.559.663,00**

Realisasi Pajak Reklame Kain dan Melekat tergolong rendah yaitu 72,85% karena zaman sudah semakin canggih. Banyak yang memilih untuk memuat iklan–iklannya melalui media sosial yang jangkauannya terjangkau lebih luas daripada hanya dipasang di beberapa titik dalam jangka waktu tertentu.

7.5.1.1.1.1.5 Pajak Penerangan Jalan

Sesuai dengan Perda Nomor 3 Tahun 2012 Pajak Penerangan Jalan adalah pajak atas penggunaan tenaga listrik, baik yang dihasilkan sendiri maupun diperoleh dari sumber lain. Subjek Pajak Penerangan Jalan adalah orang pribadi atau Badan yang menggunakan tenaga listrik. Wajib Pajak Penerangan Jalan adalah orang pribadi atau Badan yang menggunakan tenaga listrik. Dalam hal tenaga listrik disediakan oleh sumber lain, Wajib Pajak Penerangan Jalan adalah penyedia tenaga listrik (PT. PLN).

Objek Pajak Penerangan Jalan adalah penggunaan tenaga listrik, baik yang dihasilkan sendiri maupun yang diperoleh dari sumber lain. Tenaga listrik yang dihasilkan sendiri meliputi seluruh pembangkit listrik. Penggunaan tenaga listrik yang diperoleh dari sumber lain adalah penggunaan tenaga listrik yang berasal dari layanan PT. PLN.

Dasar pengenaan Pajak Penerangan Jalan adalah Nilai Jual Tenaga Listrik yang ditetapkan sebagai berikut :

1. Dalam hal tenaga listrik berasal dari sumber lain dengan pembayaran, Nilai Jual Tenaga Listrik adalah jumlah tagihan biaya beban/tetap ditambah dengan biaya pemakaian kwh/variabel yang ditagihkan dalam rekening listrik;
2. Dalam hal tenaga listrik dihasilkan sendiri, Nilai Jual Tenaga Listrik dihitung berdasarkan kapasitas tersedia, tingkat penggunaan listrik, jangka waktu pemakaian listrik, dan harga satuan listrik yang berlaku di wilayah Kabupaten Trenggalek.

Tarif Pajak Penerangan Jalan ditetapkan sebagai berikut :

1. Tarif Pajak ditetapkan sebesar 10% (sepuluh persen);

2. Penggunaan tenaga listrik dari sumber lain oleh industri, pertambangan minyak bumi dan gas alam, tarif Pajak Penerangan Jalan sebesar 3% (tiga persen);
3. Penggunaan tenaga listrik yang dihasilkan sendiri, tarif Pajak Penerangan Jalan sebesar 1,5% (satu koma lima persen).

Penerangan Jalan dipungut dengan sistem *self assessment* yang memberikan kewenangan kepada wajib pajak untuk menghitung sendiri besarnya pajak terutang. Rincian anggaran dan realisasi Pajak Penerangan Jalan TA 2023 dan 2022 disajikan pada tabel berikut:

Tabel 14. Rincian Anggaran dan Realisasi Pajak Penerangan Jalan TA 2023

(*dalam rupiah*)

No.	Uraian	TA 2023		%	Realisasi TA 2022
		Anggaran	Realisasi		
1	Pajak Penerangan Jalan Sumber Lain	18.500.000.000,00	19.983.872.263,00	108,02	18.941.400.895,00
Jumlah		**18.500.000.000,00**	**19.983.872.263,00**	**108,02**	**18.941.400.895,00**

7.5.1.1.1.1.6 Pajak Parkir

Sesuai dengan Perda Nomor 3 Tahun 2012, Pajak Parkir adalah pajak atas penyelenggaraan tempat parkir di luar badan jalan, baik yang disediakan berkaitan dengan pokok usaha maupun yang disediakan sebagai suatu usaha, termasuk penyediaan tempat penitipan kendaraan bermotor.

Subjek Pajak Parkir adalah orang pribadi atau Badan yang melakukan parkir kendaraan bermotor. Wajib Pajak Parkir adalah orang pribadi atau Badan yang menyelenggarakan tempat parkir. Objek Pajak Parkir adalah penyelenggaraan tempat Parkir di luar badan jalan, baik yang disediakan berkaitan dengan pokok usaha maupun yang disediakan sebagai suatu usaha, termasuk penyediaan tempat penitipan kendaraan bermotor. Objek Pajak Parkir meliputi tempat parkir di plaza/mal, pertokoan, hotel atau penginapan, kampus/tempat pendidikan, usaha tempat parkir dan usaha parkir pribadi.

Dasar pengenaan Pajak Parkir adalah jumlah pembayaran atau yang seharusnya dibayar kepada penyelenggara tempat parkir. Jumlah yang seharusnya dibayar termasuk potongan harga parkir dan parkir cuma-cuma yang diberikan kepada penerima jasa parkir. Tarif Pajak Parkir ditetapkan sebesar 20%.

Pajak Parkir dipungut dengan sistem *self assessment* yang memberikan kewenangan kepada wajib pajak untuk menghitung sendiri besarnya pajak terutang. Rincian anggaran dan realisasi Pajak Parkir TA 2023 dan 2022 disajikan pada tabel berikut:

Tabel 15. Rincian Anggaran dan Realisasi Pajak Parkir TA 2023

(*dalam rupiah*)

No.	Uraian	TA 2023		%	Realisasi TA 2022
		Anggaran	Realisasi		
1	Pajak Parkir	20.000.000,00	49.060.000,00	245,30	10.005.000,00
Jumlah		**20.000.000,00**	**49.060.000,00**	**245,30**	**10.005.000,00**

7.5.1.1.1.1.7 Pajak Air Tanah

Sesuai dengan Perda Nomor 9 Tahun 2011, Pajak Air Tanah adalah pajak atas pengambilan dan/atau pemanfaatan air tanah.

Subjek Pajak Air Tanah adalah orang pribadi atau Badan yang melakukan pengambilan dan/atau pemanfaatan air tanah. Wajib Pajak Air Tanah adalah orang pribadi atau Badan yang melakukan pengambilan dan/atau pemanfaatan air tanah. Objek Pajak Air Tanah adalah pengambilan dan/atau pemanfaatan air tanah. Dasar pengenaan Pajak Air Tanah adalah Nilai Perolehan Air Tanah. Nilai Perolehan Air Tanah dinyatakan dalam rupiah yang dihitung dengan mempertimbangkan seluruh faktor-faktor berikut :

1. Jenis sumber air;
2. Lokasi sumber air;
3. Tujuan pengambilan dan/atau pemanfaatan air;
4. Volume air yang diambil dan/atau dimanfaatkan;
5. Kualitas air; dan
6. Tingkat kerusakan lingkungan yang diakibatkan oleh pengambilan dan/atau pemanfaatan air.

Tarif Pajak Air Tanah ditetapkan sebesar 20%. Pajak Air Tanah dihitung dengan menggunakan sistem *official assessment*, yang memberikan kewenangan kepada Pemerintah Daerah untuk menentukan besarnya pajak terutang. Rincian anggaran dan realisasi Pajak Air Tanah TA 2023 dan 2022 disajikan pada tabel berikut:

Tabel 16. Rincian Anggaran dan Realisasi Pajak Air Tanah TA 2023

(dalam rupiah)

No.	Uraian	TA 2023		%	Realisasi TA 2022
		Anggaran	Realisasi		
1	Pajak Air Tanah	17.000.000,00	21.617.741,00	127,16	17.983.110,00
Jumlah		**17.000.000,00**	**21.617.741,00**	**127,16**	**17.983.110,00**

7.5.1.1.1.1.8 Pajak Mineral Bukan Logam dan Batuan

Sesuai dengan Perda Nomor 20 Tahun 2010, Pajak Mineral Bukan Logam dan Batuan adalah pajak atas kegiatan pengambilan mineral bukan logam dan batuan, baik dari sumber alam di dalam dan/atau permukaan bumi untuk dimanfaatkan. Mineral Bukan Logam dan Batuan adalah mineral bukan logam dan batuan sebagaimana dimaksud di dalam peraturan perundang-undangan di bidang mineral dan batubara.

Subjek Pajak Mineral Bukan Logam dan Batuan adalah orang pribadi atau Badan yang mengambil Mineral Bukan Logam dan Batuan. Wajib Pajak Mineral Bukan Logam dan Batuan adalah orang pribadi atau Badan yang mengambil Mineral Bukan Logam dan Batuan. Objek Pajak Mineral Bukan Logam dan Batuan adalah kegiatan pengambilan Mineral Bukan Logam dan Batuan yang meliputi asbes, batu tulis, batu setengah permata, batu kapur, batu apung, batu permata, bentonit, dolomit, feldspar, garam batu (*halite*), grafit, granit/andesit, gips, kalsit, kaolin, leusit, magnesit, mika, marmer, nitrat, opsidien, oker, pasir dan kerikil, pasir kuarsa, perlit, phospat, talk, tanah serap (*fullers earth*), tanah diatome, tanah liat, tawas (*alum*), tras, yarosif, zeolit, basal, trakkit.

Dasar pengenaan Pajak Mineral Bukan Logam dan Batuan adalah Nilai Jual Hasil Pengambilan Mineral Bukan Logam dan Batuan. Nilai jual dihitung dengan mengalikan volume/tonase hasil pengambilan dengan nilai pasar atau harga standar masing-masing

jenis Mineral Bukan Logam dan Batuan. Nilai pasar adalah harga rata-rata yang berlaku di lokasi setempat di wilayah Kabupaten Trenggalek. Tarif Pajak Mineral Bukan Logam dan Batuan ditetapkan sebesar 25%.

Pajak Mineral Bukan Logam dihitung dengan menggunakan sistem *self assessment*, yang memberikan kewenangan kepada Wajib Pajak untuk menentukan besarnya pajak terutang. Pajak Mineral bukan logam dan batuan untuk batu kapur tidak terealisasi hal ini disebabkan karena tidak adanya pemanfaatan jenis logam dimaksud sehingga tidak ada penarikan pajaknya. Rincian anggaran dan realisasi Pajak Mineral Bukan Logam TA 2023 dan 2022 disajikan pada tabel berikut:

Tabel 17. Rincian Anggaran dan Realisasi Pajak Mineral Bukan Logam dan Batuan TA 2023

(*dalam rupiah*)

No.	Uraian	TA 2023		%	Realisasi TA 2022
		Anggaran	Realisasi		
1	Pajak Felspar	250.000.000,00	151.223.525,00	60,49	253291100
2	Pajak Granit/Andesit	50.000.000,00	26.688.000,00	53,38	32.575.000,00
3	Pajak Marmer	40.000.000,00	12.079.500,00	30,20	13.125.000,00
4	Pajak Pasir dan Kerikil	400.000.000,00	456.476.809,00	114,12	451.557.847,00
5	Pajak Tanah Liat	600.000.000,00	476.773.825,00	79,46	579.041.300,00
6	Pajak Mineral bukan Logam dan Batuan Lainnya	10.000.000,00	0,00	-	4.781.250,00
Jumlah		**1.350.000.000,00**	**1.123.241.659,00**	**83,20**	**1.334.371.497,00**

Dari tabel diatas dapat dilihat bahwa realisasi yang melebihi target hanya pada Pajak Pasir dan kerikil, target pajak yang lain terealisasi dibawah 80%. Rendahnya realisasi atas pajak fieldspard, pajak granit/andesit, pajak marmer dikarenakan banyak pengusaha tambang yang berhenti beroperasi. Hal ini disebabkan karena terkendala masalah izin tambang. Kenaikan target pajak minerba sebesar 22,12% juga menambah beban dalam mengamankan target penerimaan pajak minerba. Di sisi lain, adanya pembangunan Jembatan Bendo juga secara tidak langsung memberikan dampak yang signifikan karena banyak truk pengangkut hasil tambang tidak bisa melintasi jembatan tersebut.

7.5.1.1.1.1.9 Pajak Bumi dan Bangunan Perdesaan dan Perkotaan (PBB-P2)

Sesuai dengan Perda Nomor 18 Tahun 2011, Pajak Bumi dan Bangunan Perdesaan dan Perkotaan adalah pajak atas bumi dan/atau bangunan yang dimiliki, dikuasai, dan/atau dimanfaatkan oleh orang pribadi atau Badan, kecuali kawasan yang digunakan untuk kegiatan usaha perkebunan, perhutanan, dan pertambangan.

Subjek Pajak Bumi dan Bangunan Perdesaan dan Perkotaan adalah orang pribadi atau Badan yang secara nyata mempunyai suatu hak atas bumi dan/atau memperoleh manfaat atas bumi, dan/atau memiliki, menguasai, dan/atau memperoleh manfaat atas bangunan. Wajib Pajak Bumi dan Bangunan Perdesaan dan Perkotaan adalah orang pribadi atau Badan yang secara nyata mempunyai suatu hak atas bumi dan/atau memperoleh manfaat atas bumi, dan/atau memiliki, menguasai, dan/atau memperoleh manfaat atas bangunan. Objek Pajak Bumi dan Bangunan Perdesaan dan Perkotaan adalah bumi dan/atau bangunan yang dimiliki, dikuasai, dan/atau dimanfaatkan oleh orang pribadi atau Badan, kecuali kawasan yang digunakan untuk kegiatan usaha perkebunan, perhutanan, dan pertambangan. Termasuk dalam pengertian bangunan adalah:

1. Jalan lingkungan yang terletak dalam satu kompleks bangunan seperti hotel, pabrik, dan emplasemennya, yang merupakan suatu kesatuan dengan kompleks bangunan tersebut;
2. Jalan tol;

3. Kolam renang;
4. Pagar mewah;
5. Tempat olahraga;
6. Galangan kapal, dermaga;
7. Taman mewah;
8. Tempat penampungan/kilang minyak, air dan gas, pipa minyak; dan
9. Menara.

Besarnya Nilai Jual Objek Pajak Tidak Kena Pajak ditetapkan sebesar Rp10.000.000,00 untuk setiap Wajib Pajak. Dasar pengenaan Pajak Bumi dan Bangunan Perdesaan dan Perkotaan adalah NJOP. Besarnya NJOP ditetapkan setiap 3 tahun, kecuali untuk Objek Pajak tertentu dapat ditetapkan setiap tahun sesuai dengan perkembangan wilayahnya.

Tarif Pajak Bumi dan Bangunan Perdesaan dan Perkotaan ditetapkan sebagai berikut:
1. Sebesar 0,2% (nol koma dua persen) untuk NJOP Rp1.000.000.000,00 (satu milyar rupiah) atau lebih;
2. Sebesar 0,1% (nol koma satu persen) untuk NJOP kurang dari Rp1.000.000.000,00 (satu milyar rupiah).

Pajak Bumi dan Bangunan Pedesaan Perkotaan dihitung dengan menggunakan sistem *official assessment*, yang memberikan kewenangan kepada Pemerintah Daerah untuk menentukan besarnya pajak terutang.

Rincian anggaran dan realisasi Pajak PBB Pedesaan Perkotaan TA 2023 dan 2022 disajikan pada tabel berikut:

Tabel 18. Rincian Anggaran dan Realisasi Pajak PBB Pedesaan Perkotaan TA 2023

(*dalam rupiah*)

No.	Uraian	TA 2023		%	Realisasi TA 2022
		Anggaran	Realisasi		
1	Pajak Bumi dan Bangunan Perdesaan dan Perkotaan (PBBP2)	17.711.500.000,00	17.969.077.635,00	101,45	14.880.001.643,00
Jumlah		**17.711.500.000,00**	**17.969.077.635,00**	**101,45**	**14.880.001.643,00**

7.5.1.1.1.1.10 Bea Perolehan Hak Atas Tanah dan Bangunan (BPHTB)

Sesuai dengan Perda Nomor 18 Tahun 2010, Bea Perolehan Hak atas Tanah dan Bangunan adalah pajak atas perolehan hak atas tanah dan/atau bangunan. Perolehan Hak atas Tanah dan/atau Bangunan adalah perbuatan atau peristiwa hukum yang mengakibatkan diperolehnya hak atas tanah dan/atau bangunan oleh orang pribadi atau Badan.

Subjek Pajak Bea Perolehan Hak atas Tanah dan Bangunan adalah orang pribadi atau Badan yang memperoleh hak atas tanah dan/atau bangunan. Wajib Pajak Bea Perolehan Hak atas Tanah dan Bangunan adalah orang pribadi atau Badan yang memperoleh hak atas tanah dan/atau bangunan. Objek Pajak Bea Perolehan Hak atas Tanah dan Bangunan adalah Perolehan Hak atas Tanah dan/atau Bangunan. Perolehan Hak atas Tanah dan/atau Bangunan meliputi:
1. Pemindahan hak karena jual beli, tukar menukar, hibah, hibah wasiat, waris, pemasukan dalam perseroan atau badan hukum lain, pemisahan hak yang mengakibatkan peralihan, penunjukan pembeli dalam lelang, pelaksanaan putusan hakim yang mempunyai kekuatan hukum tetap, penggabungan usaha, peleburan usaha, pemekaran usaha, atau hadiah;

2. Pemberian hak baru karena :
   a. Kelanjutan pelepasan hak; atau
   b. Diluar pelepasan hak.

Hak atas tanah sebagaimana dimaksud adalah: hak milik, hak guna usaha, hak guna bangunan, hak pakai, hak milik atas satuan rumah susun, dan hak pengelolaan. Dasar pengenaan Bea Perolehan Hak atas Tanah dan Bangunan adalah Nilai Perolehan Objek Pajak. Nilai Perolehan Objek Pajak, dalam hal :

1. Jual beli adalah harga transaksi;
2. Tukar menukar adalah nilai pasar;
3. Hibah adalah nilai pasar;
4. Hibah wasiat adalah nilai pasar;
5. Waris adalah nilai pasar;
6. Pemasukan dalam peseroan atau Badan Hukum lainnya adalah nilai pasar;
7. Pemisahan hak yang mengakibatkan peralihan adalah nilai pasar;
8. Peralihan hak karena pelaksanaan putusan hakim yang mempunyai kekuatan hukum tetap adalah nilai pasar;
9. Pemberian hak baru atas tanah sebagai kelanjutan dari pelepasan hak adalah nilai pasar;
10. Pemberian hak baru atas tanah di luar pelepasan hak adalah nilai pasar;
11. Penggabungan usaha adalah nilai pasar;
12. Peleburan usaha adalah nilai pasar;
13. Pemekaran usaha adalah nilai pasar;
14. Hadiah adalah nilai pasar; dan/atau
15. Penunjukan pembeli dalam lelang adalah harga transaksi yang tercantum dalam risalah lelang.

Jika Nilai Perolehan Objek Pajak huruf a sampai dengan huruf n tidak diketahui atau lebih rendah daripada NJOP yang digunakan dalam pengenaan Pajak Bumi dan Bangunan pada tahun terjadinya perolehan, dasar pengenaan yang dipakai adalah NJOP Pajak Bumi dan Bangunan. Dalam hal NJOP Pajak Bumi dan Bangunan belum ditetapkan pada saat terutangnya pajak, NJOP Pajak Bumi dan Bangunan dapat didasarkan pada Surat Keterangan NJOP Pajak Bumi dan Bangunan. Surat Keterangan NJOP Pajak Bumi dan Bangunan bersifat sementara. Surat Keterangan NJOP Pajak Bumi dan Bangunan dapat diperoleh di Badan Keuangan Daerah sesuai dengan peraturan perundang-undangan yang berlaku. Besarnya Nilai Perolehan Objek Pajak Tidak Kena Pajak ditetapkan sebesar Rp60.000.000,00 untuk setiap Wajib Pajak. Dalam hal perolehan hak karena waris atau hibah wasiat yang diterima orang pribadi yang masih dalam hubungan keluarga sedarah dalam garis keturunan lurus satu derajat ke atas atau satu derajat ke bawah dengan pemberi hibah wasiat, termasuk suami/istri, Nilai Perolehan Objek Pajak Tidak Kena Pajak ditetapkan sebesar Rp300.000.000,00.

Tarif Pajak Bea Perolehan Hak atas Tanah dan Bangunan ditetapkan sebesar 5% dihitung dengan menggunakan sistem *self assessment*, yang memberikan kewenangan kepada Wajib Pajak untuk menentukan besarnya pajak terutang.

Rincian anggaran dan realisasi Bea Perolehan Hak Atas Tanah dan Bangunan TA 2023 dan 2022 disajikan pada tabel berikut:

Tabel 19. Rincian Anggaran dan Realisasi Bea Perolehan Hak Atas Tanah dan Bangunan TA 2023

(*dalam rupiah*)

No.	Uraian	TA 2023		%	Realisasi TA 2022
		Anggaran	Realisasi		
1	BPHTB-Pemindahan Hak	8.000.000.000,00	10.966.171.870,00	137,08	8.573.092.218,00
Jumlah		**8.000.000.000,00**	**10.966.171.870,00**	**137,08**	**8.573.092.218,00**

7.5.1.1.1.2 Pendapatan Retribusi Daerah-LRA

TA 2023		TA 2022
Anggaran (Rp)	**Realisasi (Rp)**	**Realisasi (Rp)**
25.661.110.906,00	**19.683.753.888,00**	**16.992.458.116,00**

Retribusi Daerah adalah pungutan Daerah sebagai pembayaran atas jasa atau pemberian izin tertentu yang khusus disediakan dan/atau diberikan oleh Pemerintah Daerah untuk kepentingan Orang Pribadi atau Badan. Terdapat tiga obyek Retribusi Daerah yakni Retribusi Jasa Umum, Retribusi Jasa Usaha dan Retribusi Perizinan Tertentu.

Realisasi Pendapatan Retribusi Daerah TA 2023 sebesar Rp19.683.753.888,00 dari anggaran sebesar Rp25.661.110.906,00 atau 76,71%. Jika dibandingkan dengan realisasi Retribusi Daerah TA 2022 sebesar Rp16.992.458.116,00, realisasi Retribusi Daerah TA 2023 naik sebesar 15,84%.

Adapun rincian Anggaran dan Realisasi Pendapatan Retribusi Daerah-LRA sebagaimana tabel berikut:

Tabel 20. Rincian Anggaran dan Realisasi Pendapatan Retribusi Daerah-LRA TA 2023

(*dalam rupiah*)

No.	Uraian	TA 2023		%	Realisasi TA 2022
		Anggaran	Realisasi		
1	Retribusi Jasa Umum	10.385.839.190,00	8.630.584.910,00	83,10	8.450.051.120,00
2	Retribusi Jasa Usaha	14.971.036.716,00	10.853.475.872,00	72,50	8.335.040.052,00
3	Retribusi Perizinan Tertentu	304.235.000,00	199.693.106,00	65,64	207.366.944,00
Jumlah		**25.661.110.906,00**	**19.683.753.888,00**	**76,71**	**16.992.458.116,00**

7.5.1.1.1.2.1 Retribusi Jasa Umum-LRA

TA 2023		TA 2022
Anggaran (Rp)	**Realisasi (Rp)**	**Realisasi (Rp)**
10.385.839.190,00	**8.630.584.910,00**	**8.450.051.120,00**

Retribusi Jasa Umum adalah pungutan daerah sebagai pembayaran atas jasa pelayanan yang disediakan atau diberikan oleh Pemerintah Daerah untuk tujuan kepentingan dan kemanfaatan umum serta dapat dinikmati oleh Orang Pribadi atau Badan.

Subjek Retribusi Jasa Umum adalah Orang Pribadi atau Badan yang menggunakan/menikmati pelayanan jasa umum yang bersangkutan. Wajib Retribusi Jasa Umum adalah Orang Pribadi atau Badan yang menurut ketentuan peraturan perundang-undangan Retribusi diwajibkan untuk melakukan pembayaran retribusi, termasuk pemungut atau pemotong Retribusi Jasa Umum.

Realisasi Retribusi Jasa Umum TA 2023 sebesar Rp8.630.584.910,00 dari anggaran sebesar R10.385.839.190,00 atau 83,10%. Jika dibandingkan dengan realisasi Retribusi Jasa Umum

TA 2022 sebesar Rp8.450.051.120,00 realisasi Retribusi Daerah TA 2023 naik sebesar 2,14%.

Tabel 21. Rincian Anggaran dan Realisasi Pendapatan Retribusi Jasa Umum-LRA TA 2023

(*dalam rupiah*)

No.	Uraian	OPD Pengelola	TA 2023		%	Realisasi TA 2022
			Anggaran	Realisasi		
1	Retribusi Pelayanan Kesehatan – LRA	Dinas Kesehatan	1.000.000.000,00	861.495.300,00	86,15	717.074.300,00
2	Retribusi Pelayanan Persampahan/ Kebersihan – LRA	Dinas Perumahan, Kawasan Permukiman dan Lingkungan Hidup	83.000.000,00	111.020.000,00	133,76	99.570.000,00
		Dinas Koperasi dan Usaha Mikro dan Perdagangan	95.088.800,00	96.881.000,00	101,88	92.190.200,00
3	Retribusi Pelayanan Parkir di Tepi Jalan Umum – LRA	Dinas Perhubungan	5.729.210.240,00	4.196.952.000,00	73,26	4.207.192.000,00
4	Retribusi Pelayanan Pasar – LRA	Dinas Koperasi dan Usaha Mikro dan Perdagangan	1.955.580.650,00	2.219.883.210,00	113,52	2.005.866.120,00
5	Retribusi Pengujian Kendaraan Bermotor – LRA	Dinas Perhubungan	1.049.359.500,00	593.596.000,00	56,57	647.475.000,00
6	Retribusi Pelayanan Tera/Tera Ulang – LRA	Dinas Koperasi dan Usaha Mikro dan Perdagangan	55.000.000,00	70.485.400,00	128,16	68.755.500,00
7	Retribusi Pengendalian Menara Telekomunikasi – LRA	Dinas Pekerjaan Umum dan Penataan Ruang	418.600.000,00	480.272.000,00	114,73	611.928.000,00
Jumlah			**10.385.839.190,00**	**8.630.584.910,00**	**83,10**	**8.450.051.120,00**

7.5.1.1.1.2.2.1 Retribusi Pelayanan Kesehatan

Retribusi Pelayanan Kesehatan adalah pembayaran atas pelayanan kesehatan yang telah diterima baik oleh orang pribadi atau badan. Objek Retribusi Pelayanan Kesehatan adalah pelayanan kesehatan di puskesmas, puskesmas keliling, puskesmas pembantu, balai pengobatan, rumah sakit umum daerah, dan tempat pelayanan kesehatan lainnya yang sejenis yang dimiliki dan/atau dikelola oleh Pemerintah Daerah, kecuali pelayanan pendaftaran. Subyek Retribusi Pelayanan Kesehatan adalah Orang Pribadi atau Badan yang mendapatkan pelayanan kesehatan.

Instansi yang berwenang melakukan pemungutan atas retribusi ini adalah Dinas Kesehatan Pengendalian Penduduk dan Keluarga Berencana dan yang melakukan pelayanan retribusi adalah Laboratorium Kesehatan Daerah.

Rincian anggaran dan realisasi retribusi pelayanan kesehatan sebagai berikut:

Tabel 22. Rincian Anggaran dan Realisasi Retribusi Pelayanan Kesehatan TA 2023

(*dalam rupiah*)

No.	Uraian	TA 2023		%	Realisasi TA 2022
		Anggaran	Realisasi		
1	Retribusi Pelayanan Kesehatan di Tempat Pelayanan Kesehatan Lainnya yang Sejenis	1.000.000.000,00	861.495.300,00	86,15	717.074.300,00
Jumlah		**1.000.000.000,00**	**861.495.300,00**	**86,15**	**717.074.300,00**

Retribusi Pelayanan Kesehatan terealisasi sebesar 86,15% dari target yang ditetapkan, penyebab tidak tercapainya target dikarenakan adanya klaim BPJS pelayanan di Labkesda bulan Desember sebesar Rp341.755.000,00 belum terbayar di Tahun 2023.

7.5.1.1.1.2.2.2 Retribusi Pelayanan Persampahan/Kebersihan

Retribusi Pelayanan Persampahan/Kebersihan adalah pembayaran atas pelayanan persampahan/kebersihan yang diselenggarakan oleh Pemerintah Kabupaten Trenggalek. Subjek Retribusi Pelayanan Persampahan/Kebersihan adalah kepala keluarga atau badan yang menghasilkan sampah dan memperoleh pelayanan pengelolaan persampahan dan kebersihan oleh Pemerintah Daerah, baik yang berada di wilayah perkantoran Kecamatan maupun yang berada di luar wilayah perkotaan Kecamatan. OPD yang menangani Retribusi Pelayanan Persampahan/Kebersihan adalah Dinas Perumahan, Kawasan Permukiman dan Lingkungan Hidup dan Dinas Koperasi dan Usaha Mikro dan Perdagangan. Objek Retribusi Pelayanan Persampahan/Kebersihan adalah pelayanan persampahan/kebersihan yang diselenggarakan oleh Pemerintah Daerah, meliputi:

1. Pengambilan/pengumpulan sampah dari sumbernya ke lokasi pembuangan sementara;
2. Pengangkutan sampah dari sumbernya dan/atau lokasi pembuangan sementara ke lokasi pembuangan/pembuangan akhir sampah; dan
3. Penyediaan lokasi pembuangan/pemusnahan akhir sampah.

Rincian anggaran dan realisasi retribusi pelayanan persampahan/kebersihan sebagai berikut :

Tabel 23. Rincian Anggaran dan Realisasi Retribusi Pelayanan Persampahan/Kebersihan TA 2023

(*dalam rupiah*)

No.	Uraian	TA 2023		%	Realisasi TA 2022
		Anggaran	Realisasi		
1	Retribusi Pelayanan Persampahan/ Kebersihan	178.088.800,00	207.901.000,00	116,74	191.760.200,00
Jumlah		**178.088.800,00**	**207.901.000,00**	**116,74**	**191.760.200,00**

7.5.1.1.1.2.2.3 Retribusi Pelayanan Parkir di Tepi Jalan Umum

Retribusi Pelayanan Parkir di Tepi Jalan Umum adalah pungutan daerah atas pelayanan parkir di tepi jalan umum yang disediakan oleh Pemerintah Daerah. Obyek Retribusi Pelayanan Parkir di Tepi Jalan Umum adalah penyediaan pelayanan parkir ditepi jalan umum yang ditentukan oleh Pemerintah Daerah. Subjek Retribusi Pelayanan Parkir di Tepi Jalan Umum meliputi Orang Pribadi atau Badan yang menggunakan dan/atau menikmati pelayanan tempat parkir di tepi jalan umum.

OPD yang menangani Retribusi Pelayanan Parkir di Tepi Jalan Umum adalah Dinas Perhubungan. Pengelolaan Retribusi Pelayanan Parkir Tepi Jalan Umum di Kabupaten

Trenggalek, bekerja sama dengan Polres Trenggalek dan Bapenda Provinsi Jawa Timur yang dituangkan dalam Perjanjian Kerjasama antara Pemerintah Kabupaten Trenggalek, Pemerintah Provinsi Jawa Timur dan Kepolisian Resor Trenggalek Nomor 130.4/08/406.001.1/TKKSD-II/2022, Nomor 188/82/202/2022 dan Nomor 03/II/HUK.08.1/2022 Tanggal 16 Februari 2022 tentang Pemungutan Retribusi Parkir Secara Berlangganan Kendaraan Bermotor Di Tepi Jalan Umum di Kabupaten Trenggalek. Pemungutan atas retribusi Parkir Tepi Jalan Umum secara Berlangganan dilakukan bersamaan dengan pembayaran Pajak Kendaraan Bermotor dan Bea Balik Nama Kendaraan Bermotor pada Kantor Bersama Samsat Trenggalek.

Rincian anggaran dan realisasi retribusi pelayanan parkir tepi jalan umum sebagai berikut:

Tabel 24. Rincian Anggaran dan Realisasi Retribusi Pelayanan Parkir Tepi Jalan Umum TA 2023

(*dalam rupiah*)

No.	Uraian	TA 2023		%	Realisasi TA 2022
		Anggaran	Realisasi		
1	Retribusi Penyediaan Pelayanan Parkir di Tepi Jalan Umum	5.729.210.240,00	4.196.952.000,00	73,26	4.207.192.000,00
Jumlah		**5.729.210.240,00**	**4.196.952.000,00**	**73,26**	**4.207.192.000,00**

Retribusi Pelayanan Parkir di Tepi Jalan Umum terealisasi sebesar 73,26% dari target yang ditetapkan, salah satu penyebab kurangnya realisasi dari target dikarenakan pada Tahun 2023 Penetapan target retribusi pelayanan parkir di tepi jalan umum untuk yang berlangganan dihitung menggunakan asumsi bahwa tarif parkir berlangganan telah dinaikkan. Namun dalam pelaksanaannya di Tahun 2023 sampai dengan akhir tahun kenaikan tarif belum terlaksana. Kenaikan tarif Retribusi Pelayanan Parkir di Tepi Jalan Umum akan diberlakukan setelah Peraturan Daerah tentang Pajak Daerah dan Retribusi Daerah (PDRD) ditetapkan dan berlaku mulai 1 Januari 2024.

7.5.1.1.1.2.2.4 Retribusi Pelayanan Pasar

Retribusi Pelayanan Pasar adalah retribusi sebagai pembayaran atas penyediaan fasilitas pasar tradisional/sederhana yang dikelola oleh Pemerintah Daerah. Subyek Retribusi Pelayanan Pasar adalah orang pribadi atau badan yang memperoleh pelayanan penyediaan fasilitas pasar tradisional/ sederhana yang dikelola oleh Pemerintah Kabupaten. Retribusi Pelayanan Pasar termasuk golongan Retribusi Jasa Umum. OPD yang menangani Retribusi Pelayanan Pasar adalah Dinas Koperasi dan Usaha Mikro dan Perdagangan. Objek Retribusi Pelayanan Pasar adalah penyediaan fasilitas pasar tradisional/sederhana, berupa pelataran, los, kios yang dikelola Pemerintah Daerah, dan disediakan untuk pedagang.
Rincian anggaran dan **realisasi** retribusi pelayanan pasar sebagai berikut:

Tabel 25. Rincian Anggaran dan Realisasi Retribusi Pelayanan Pasar TA 2023

(*dalam rupiah*)

No.	Uraian	TA 2023		%	Realisasi TA 2022
		Anggaran	Realisasi		
1	Retribusi Pelataran	584.463.750,00	604.394.500,00	103,41	660.996.000,00
2	Retribusi Los	1.030.450.500,00	1.135.962.500,00	110,24	975.448.800,00
3	Retribusi Kios	340.666.400,00	479.526.210,00	140,76	369.421.320,00
Jumlah		**1.955.580.650,00**	**2.219.883.210,00**	**113,52**	**2.005.866.120,00**

7.5.1.1.1.2.2.5 Retribusi Pengujian Kendaraan Bermotor

Retribusi Pengujian Kendaraan Bermotor adalah pembayaran atas pelayanan pengujian kendaraan bermotor, termasuk kendaraan bermotor di air, sesuai dengan ketentuan peraturan perundang-undangan, yang diselenggarakan oleh Pemerintah Daerah. OPD yang menangani Retribusi Pengujian Kendaraan Bermotor adalah Dinas Perhubungan.

Subyek retribusi adalah Orang Pribadi atau Badan yang memperoleh/ menikmati pelayanan pengujian kendaraan bermotor yang disediakan oleh Pemerintah Daerah. Objek Retribusi Pengujian Kendaraan Bermotor adalah pelayanan pengujian kendaraan bermotor, sesuai dengan ketentuan perundang-undangan, yang diselenggarakan oleh Pemerintah Daerah. Kendaraan bermotor meliputi:

1. Mobil bus;
2. Mobil penumpang umum;
3. Mobil barang;
4. Kereta gandengan; dan
5. Kereta tempelan.

Rincian Anggaran dan Realisasi Retribusi Pengujian Kendaraan Bermotor sebagai berikut:

Tabel 26. Rincian Anggaran dan Realisasi Retribusi Pengujian Kendaraan Bermotor TA 2023

(*dalam rupiah*)

No.	Uraian	TA 2023		%	Realisasi TA 2022
		Anggaran	Realisasi		
1	Retribusi Pengujian Kendaraan Bermotor	1.049.359.500,00	593.596.000,00	56,57	647.475.000,00
Jumlah		**1.049.359.500,00**	**593.596.000,00**	**56,57**	**647.475.000,00**

Retribusi Pengujian Kendaraan Bermotor terealisasi sebesar 56,57% dari target yang ditetapkan diantaranya karena:

1. Kepatuhan masyarakat pemilik Kendaraan Bermotor Wajib Uji (KBWU) Umum menurun dalam melaksanakan pengujian. Hal ini dimungkinkan disebabkan karena kurangnya pengawasan dan penindakan dijalan terkait dengan laik jalan Kendaraan Wajib Uji;
2. Penghapusan Retribusi Pengujian tahun 2024 yang sudah beredar dan berkembang di Masyarakat, sehingga pemilik KBWU juga cenderung untuk menunda dalam melaksanakan pengujian.
3. Kepemilikan Kendaraan Bermotor Bersifat Umum harus atas nama Perusahaan/PT, dan juga wajib memenuhi persyaratan sesuai dengan peraturan perundangan yang berlaku melalui sistem Online Single Submission dimana banyak Perusahaan Angkutan Barang Umum yang belum terverifikasi dalam sistem tersebut, sehingga pertumbuhan kendaraan umum relatif sedikit. Penambahan Kendaraan umum 2023 sebanyak 26 unit sedangkan kendaraan yang mengajukan Mutasi Keluar/Pengurangan tahun 2023 sebanyak 22 unit.

7.5.1.1.1.2.2.6 Retribusi Pelayanan Tera/Tera Ulang

Retribusi Pelayanan Tera/Tera Ulang adalah retribusi atas Jasa Pelayanan Tera/Tera Ulang dan pengujian barang dalam keadaan terbungkus yang diwajibkan sesuai dengan ketentuan peraturan perundang-undangan yang disediakan atau diberikan oleh Pemerintah Daerah.

Subjek Retribusi adalah Orang Pribadi atau Badan yang memperoleh pelayanan tera/tera ulang dari Pemerintah Daerah. OPD yang menangani Retribusi Pelayanan Tera/Tera Ulang adalah Dinas Koperasi dan Usaha Mikro dan Perdagangan. Objek Retribusi Pelayanan

Tera/Tera Ulang yang berada pada Kemetrologian di lingkungan Dinas Koperasi dan Usaha Mikro dan Perdagangan Kabupaten Trenggalek meliputi:

1. Tera Sah dan Tera Batal;
2. Tera Ulang Sah dan Tera Ulang Batal;
3. Sertifikasi

Tingkat penggunaan jasa Retribusi Pelayanan Tera/Tera Ulang dihitung berdasarkan tingkat kesulitan, karakteristik, jenis, kapasitas dan peralatan yang digunakan. Prinsip dan sasaran dalam penetapan struktur dan besarnya tarif Retribusi Pelayanan Tera/Tera Ulang ditetapkan dengan memperhatikan biaya operasional, jarak tempuh, biaya pemeliharaan, kemampuan masyarakat, aspek keadilan dan kepastian hukum.

Sarana dan prasarana untuk proses tera sah, tera batal, tera ulang sah, tera ulang batal dan kalibrasi di tempat pakai dipersiapkan oleh pemohon/pemakai/pemilik alat Ukur, Takar, Timbangan, dan Perlengkapannya (UTTP).

Rincian anggaran dan realisasi Retribusi Pelayanan Tera/Tera Ulang sebagai berikut:

Tabel 27. Rincian Anggaran dan Realisasi Retribusi Pelayanan Tera/Tera Ulang TA 2023

(*dalam rupiah*)

No.	Uraian	TA 2023		%	Realisasi TA 2022
		Anggaran	Realisasi		
1	Retribusi Pelayanan Pengujian Alat-Alat Ukur, Takar, Timbang, dan Perlengkapannya	55.000.000,00	70.485.400,00	128,16	68.755.500,00
Jumlah		**55.000.000,00**	**70.485.400,00**	**128,16**	**68.755.500,00**

7.5.1.1.1.2.2.7 Retribusi Pengawasan dan Pengendalian Menara Telekomunikasi

Retribusi Pengendalian Menara Telekomunikasi, adalah Retribusi atas jasa pengendalian menara telekomunikasi yang disediakan atau diberikan oleh Pemerintah Daerah untuk tujuan kepentingan dan kemanfaatan umum serta dapat dinikmati oleh orang pribadi atau badan. Subjek Retribusi Pengendalian Menara Telekomunikasi adalah Orang pribadi atau Badan yang menggunakan/menikmati pelayanan pengendalian menara telekomunikasi yang diberikan oleh Pemerintah Daerah.

Objek Retribusi Pengendalian Menara Telekomunikasi adalah pemanfaatan ruang untuk menara telekomunikasi dengan memperhatikan aspek tata ruang, keamanan, dan kepentingan umum. OPD yang menangani Retribusi Pengendalian Menara Telekomunikasi adalah Dinas Pekerjaan Umum dan Penataan Ruang.

Besarnya Tarif Retribusi Pengendalian Menara Telekomunikasi ditetapkan sebesar Rp2.600.000,00 (Dua Juta Enam Ratus Rupiah) sesuai Peraturan Bupati Trenggalek No. 8 Tahun 2021.

Rincian pemanfaatan Retribusi Pengendalian Menara Telekomunikasi meliputi biaya pembinaan, pengawasan dan pengendalian. Besarnya Retribusi Pengendalian Menara Telekomunikasi yang terhutang dihitung berdasarkan tarif retribusi yang telah ditetapkan berdasarkan perbup. Retribusi Pengendalian Menara Telekomunikasi terutang adalah pada saat ditetapkannya SKRD. Menara telekomunikasi terdiri dari :

1. Menara telekomunikasi tunggal;
2. Menara telekomunikasi rangka.
3. Menara telekomunikasi adalah menara diluar ruangan (*outdoor*) yang letaknya di:

a. Permukaan tanah (*greenfield*); dan
b. Atas bangunan gedung (*above the building*).

Pemanfaatan ruang untuk menara telekomunikasi berdasarkan RTRW Kabupaten Trenggalek dengan mempertimbangkan zona peruntukan Wilayah Pengembangan (WP) potensi ruang yang tersedia serta kepadatan pemakaian jasa telekomunikasi, keamanan, ketertiban, lingkungan, estetika dan kebutuhan telekomunikasi pada umumnya.

Rincian anggaran dan realisasi Retribusi Pengendalian Menara Telekomunikasi sebagai berikut:

Tabel 28. Rincian Anggaran dan Realisasi Retribusi Pengendalian Menara Telekomunikasi TA 2023

(*dalam rupiah*)

No.	Uraian	TA 2023		%	Realisasi TA 2022
		Anggaran	Realisasi		
1	Retribusi Pengawasan dan Pengendalian Menara Telekomunikasi	418.600.000,00	480.272.000,00	114,73	611.928.000,00
Jumlah		**418.600.000,00**	**480.272.000,00**	**114,73**	**611.928.000,00**

Retribusi Pengendalian Menara Telekomunikasi terealisasi melebihi target dikarenakan adanya pembayaran piutang Tahun 2022 sebesar Rp41.600.000,00 dan tahun 2021 sebesar Rp54.600.000,00 dan SKRD Tahun 2023 sebesar Rp384.072.000,00.

7.5.1.1.1.2.2.1 Retribusi Jasa Usaha

Retribusi Jasa Usaha adalah jasa yang disediakan oleh Pemerintah Daerah dengan menganut prinsip-prinsip komersial karena pada dasarnya dapat pula disediakan oleh sektor swasta. Objek Retribusi Jasa Usaha adalah pelayanan yang disediakan oleh Pemerintah Daerah dengan menganut prinsip komersial yang meliputi:

1. Pelayanan dengan menggunakan/memanfaatkan kekayaan Daerah yang belum dimanfaatkan secara optimal; dan/atau
2. Pelayanan oleh Pemerintah Daerah sepanjang belum disediakan secara memadai oleh pihak swasta.

Realisasi Retribusi Jasa Usaha TA 2023 sebesar Rp10.853.475.872,00 dari anggaran sebesar Rp14.971.036.716,00 atau 72,50%. Jika dibandingkan dengan realisasi Retribusi Jasa Usaha TA 2022 sebesar Rp8.335.040.052,00, realisasi Retribusi Jasa Usaha TA 2023 naik sebesar 30,22%.

Tabel 29. Rincian Anggaran dan Realisasi Retribusi Jasa Usaha-LRA TA 2023

(*dalam rupiah*)

No.	Uraian	OPD Pengelola	TA 2023		%	Realisasi TA 2022
			Anggaran	Realisasi		
1	Retribusi Pemakaian Kekayaan Daerah – LRA	Dinas Pendidikan, Pemuda dan Olah Raga	70.000.000,00	74.995.013,00	107,14	17.095.000,00
		Dinas Kesehatan, Pengendalian Penduduk dan Keluarga Berencana	0,00	35.676.000,00	-	0,00
		Dinas Pekerjaan Umum dan Penataan Ruang	327.351.000,00	422.685.000,00	129,12	422.500.000,00

No.	Uraian	OPD Pengelola	TA 2023		%	Realisasi TA 2022
			Anggaran	Realisasi		
		Dinas Perindustrian dan Tenaga Kerja	10.000.000,00	65.000.000,00	650,00	85.000.000,00
		Dinas Koperasi dan Usaha Mikro dan Perdagangan	20.000.000,00	19.388.000,00	96,94	15.555.000,00
		Dinas Perikanan	55.000.000,00	42.000.000,00	76,36	31.500.000,00
		Dinas Pertanian dan Pangan	7.500.000,00	7.500.000,00	100	7.500.000,00
		Sekretariat Daerah	65.000.000,00	40.531.175,00	62,36	105.148.075,00
		Badan Keuangan Daerah	1.494.567.468,00	393.394.438,00	26,32	438.991.257,00
		Badan Kepegawaian Daerah	20.000.000,00	46.000.000,00	230,00	56.000.000,00
		Dinas Pariwisata dan Kebudayaan	2.685.000,00	700.000,00	26,07	1.330.000,00
		Dinas Peternakan	1.400.000,00	1.200.000,00	85,71	1.500.000,00
2	Retribusi Pasar Grosir dan/ atau Pertokoan – LRA	Dinas Pariwisata dan Kebudayaan	386.652.300,00	461.649.800,00	119,40	372.004.150,00
		Dinas Koperasi dan Usaha Mikro dan Perdagangan	4.138.107.900,00	326.716.000,00	7,90	241.026.000,00
3	Retribusi Tempat Pelelangan – LRA	Dinas Perikanan	700.000.000,00	635.806.000,00	90,83	549.851.010,00
4	Retribusi Terminal – LRA	Dinas Perhubungan	92.510.000,00	129.606.500,00	140,10	127.594.500,00
5	Retribusi Tempat Khusus Parkir – LRA	Dinas Perumahan, Kawasan Permukiman dan Lingkungan Hidup	40.000.000,00	43.750.000,00	109,38	43.450.000,00
		Dinas Koperasi dan Usaha Mikro dan Perdagangan	88.580.000,00	73.665.000,00	83,16	85.836.000,00
		Dinas Pariwisata dan Kebudayaan	399.128.100,00	401.416.500,00	100,57	298.571.250,00
6	Retribusi Tempat Rekreasi dan Olah raga- LRA	Dinas Pariwisata dan Kebudayaan	6.981.534.600,00	7.544.118.946,00	108,06	5.338.644.810,00
		Dinas Pendidikan, Pemuda dan Olah Raga	8.520.348,00	26.485.000,00	310,84	45.213.000,00
7	Retribusi Penjualan Produksi Usaha Daerah	Dinas Perikanan	62.500.000,00	61.192.500,00	97,91	50.730.000,00
Jumlah			**14.971.036.716,00**	**10.853.475.872,00**	**72,50**	**8.335.040.052,00**

7.5.1.1.1.2.2.2 Retribusi Pemakaian Kekayaan Daerah

Retribusi Pemakaian Kekayaan Daerah adalah pembayaran atas pelayanan penyediaan tempat pemakaian kekayaan daerah antara lain pemakaian tanah dan bangunan, pemakaian ruangan pesta dan rapat, pemakaian kendaraan/alat-alat milik daerah dan sewa rumah dinas guru dan non guru.

Subjek Retribusi adalah Orang Pribadi atau Badan yang menggunakan kekayaan daerah. Objek Retribusi Pemakaian Kekayaan Daerah adalah pemakaian kekayaan daerah. Dikecualikan dari pengertian pemakaian kekayaan daerah adalah penggunaan tanah yang tidak mengubah fungsi dari tanah tersebut.

Penggunaan Jasa Pemakaian Kekayaan Daerah diukur berdasarkan frekuensi, jenis dan jangka waktu pemakaian kekayaan daerah. Besarnya Retribusi Pemakaian Kekayaan Daerah yang terutang dihitung berdasarkan perkalian antara tingkat penggunaan jasa dengan tarif retribusi.

Rincian anggaran dan realisasi Retribusi Pemakaian Kekayaan Daerah sebagai berikut:

Tabel 30. Rincian Anggaran dan Realisasi Retribusi Pemakaian Kekayaan Daerah TA 2023

(*dalam rupiah*)

No.	Uraian	TA 2023		%	Realisasi TA 2022
		Anggaran	Realisasi		
1	Retribusi Penyewaan Tanah dan Bangunan	1.529.307.468,00	455.749.613,00	29,80	487.974.332,00
2	Retribusi Penyewaan Tanah	59.845.000,00	41.340.000,00	69,08	80.550.000,00
3	Retribusi Penyewaan Bangunan	127.000.000,00	118.295.013,00	93,15	50.095.000,00
4	Retribusi Pemakaian Laboratorium	300.351.000,00	388.260.000,00	129,27	386.605.000,00
5	Retribusi Pemakaian Ruangan	30.000.000,00	111.000.000,00	370,00	141.000.000,00
6	Retribusi Pemakaian Alat	27.000.000,00	34.425.000,00	127,50	35.895.000,00
Jumlah		**2.073.503.468,00**	**1.149.069.626,00**	**55,42**	**1.182.119.332,00**

Retribusi Penyewaan Tanah dan Bangunan terealisasi rendah dikarenakan pada tahun 2023 direncanakan akan dilaksanakan lelang tanah eks bengkok pada bulan Desember, akan tetapi sampai dengan akhir tahun tidak jadi dilaksanakan karena keterbatasan waktu dan personel, dan akan dilaksanakan pada Tahun 2024.

7.5.1.1.1.2.2.3 Retribusi Pasar Grosir dan/ atau Pertokoan

Realisasi Pasar Grosir dan/atau Pertokoan TA 2023 sebesar Rp788.365.800,00 dari anggaran sebesar Rp4.524.760.200,00 atau 17,42%. Jika dibandingkan dengan realisasi Retribusi Pasar Grosir dan/atau Pertokoan TA 2022 sebesar Rp613.030.150,00, realisasi Retribusi Pasar Grosir dan/atau Pertokoan TA 2023 naik sebesar 28,60%.

Tabel 31. Rincian Anggaran dan Realisasi Retribusi Pasar Grosir dan/atau Pertokoan TA 2023

(*dalam rupiah*)

No.	Uraian	TA 2023		%	Realisasi TA 2022
		Anggaran	Realisasi		
1	Retribusi Penyediaan Fasilitas Pasar/ Pertokoan yang Dikontrakkan	4.524.760.200,00	788.365.800,00	17,42	613.030.150,00
Jumlah		**4.524.760.200,00**	**788.365.800,00**	**17,42**	**613.030.150,00**

Retribusi Pasar Grosir dan/atau Pertokoan pada Dinas Koperasi dan Usaha Mikro dan Perdagangan terealisasi 7,90% salah satu penyebabnya adalah penyerahan pengelolaan pasar pon baru di serah terimakan dari Pemerintah Pusat (Kementrian PUPR) ke Pemerintah Kabupaten Trenggalek pada tanggal 6 september 2023 dan belum bisa dipungut retribusi karena menunggu Perda tentang PDRD disahkan (Penetapan Perda tentang PDRB tanggal 28 Desember 2023 dan pemberlakuan mulai tanggal 1 Januari 2024).

7.5.1.1.1.2.2.4 Retribusi Penyediaan Tempat Pelelangan

Realisasi Penyediaan Tempat Pelelangan TA 2023 sebesar Rp635.806.000,00 dari anggaran sebesar Rp700.000.000,00 atau 90,83%. Jika dibandingkan dengan realisasi Retribusi Penyediaan Tempat Pelelangan TA 2022 sebesar Rp549.851.010,00, realisasi Retribusi Penyediaan Tempat Pelelangan TA 2023 naik sebesar 15,63%.

Tabel 32. Rincian Anggaran dan Realisasi Retribusi Penyediaan Tempat Pelelangan TA 2023

(*dalam rupiah*)

No.	Uraian	TA 2023		%	Realisasi TA 2022
		Anggaran	Realisasi		
1	Retribusi Penyediaan Tempat Pelelangan	700.000.000,00	635.806.000,00	90,83	549.851.010,00
Jumlah		**700.000.000,00**	**635.806.000,00**	**90,83**	**549.851.010,00**

Retribusi Penyediaan Tempat Pelelangan realisasi kurang dari target dikarenakan hasil tangkapan ikan sedikit dan memiliki nilai ekonomis yang rendah sehingga mempengaruhi pendapatan retribusi.

7.5.1.1.1.2.2.5 Retribusi Terminal

Retribusi Terminal adalah pembayaran atas pemberian pelayanan penyediaan tempat parkir untuk kendaraan penumpang dan bis umum,kendaraan angkutan barang, tempat kegiatan usaha dan fasilitas lainnya di lingkungan terminal, yang disediakan, dimiliki, dan/atau dikelola oleh Pemerintah Daerah.

Subjek Retribusi Terminal adalah Orang atau Badan yang memanfaatkan fasilitas di lingkungan terminal. Objek Retribusi Terminal adalah pelayanan penyediaan tempat parkir untuk kendaraan penumpang dan bis umum, tempat kegiatan usaha, dan fasilitas lainnya di lingkungan terminal, yang disediakan, dimiliki, dan/atau dikelola oleh Pemerintah Daerah. Dikecualikan dari Objek Retribusi Terminal adalah terminal yang disediakan, dimiliki, dan/atau dikelola oleh Pemerintah, BUMN, BUMD, dan pihak swasta.

Tingkat Penggunaan Jasa Retribusi Terminal diukur berdasarkan jenis fasilitas, jenis kendaraan, jangka waktu dan frekuensi atas penggunaan pelayanan penyediaan fasilitas terminal. Besarnya Retribusi Terminal yang terutang dihitung berdasarkan perkalian antara tingkat penggunaan jasa dengan tarif Retribusi. OPD yang mengelola Retribusi Terminal adalah Dinas Pehubungan.

Rincian anggaran dan realisasi Retribusi Terminal sebagai berikut:

Tabel 33. Rincian Anggaran dan Realisasi Retribusi Terminal TA 2023

(*dalam rupiah*)

No.	Uraian	TA 2023		%	Realisasi TA 2022
		Anggaran	Realisasi		
1	Retribusi Pelayanan Penyediaan Tempat Parkir untuk Kendaraan Penumpang dan Bus Umum	62.510.000,00	77.126.000,00	123,38	74.467.000,00
2	Retribusi Pelayanan Penyediaan Fasilitas Lainnya di Lingkungan Terminal	30.000.000,00	52.480.500,00	174,94	53.127.500,00
Jumlah		**92.510.000,00**	**129.606.500,00**	**140,10**	**127.594.500,00**

7.5.1.1.1.2.2.6 Retribusi Tempat Khusus Parkir

Retribusi Tempat Khusus Parkir adalah retribusi yang dipungut atas pelayanan penyediaan tempat khusus parkir oleh Pemerintah Daerah.

Subjek Retribusi Tempat Khusus Parkir adalah Orang Pribadi atau Badan yang menggunakan/menikmati pelayanan jasa berupa tempat khusus parkir yang disediakan/ diselenggarakan oleh Pemerintah Daerah. Objek Retribusi Tempat Khusus Parkir adalah pelayanan tempat khusus parkir yang disediakan, dimiliki, dan/atau dikelola oleh Pemerintah Daerah, seperti didalam terminal, pelabuhan, pasar, Rumah Sakit Pemerintah, tempat olah raga, dan tempat rekreasi. Dikecualikan dari objek Retribusi adalah pelayanan tempat parkir yang disediakan, dimiliki, dan/atau dikelola oleh Pemerintah, BUMN, BUMD, dan Pihak Swasta.

OPD yang mengelola Retribusi Tempat Khusus Parkir adalah Dinas Perumahan, Kawasan Permukiman dan Lingkungan Hidup, Dinas Koperasi dan Usaha Mikro dan Perdagangan, Dinas Pariwisata dan Kebudayaan dan Kecamatan Gandusari.

Rincian anggaran dan realisasi Retribusi Tempat Khusus Parkir sebagai berikut:

Tabel 34. Rincian Anggaran dan Realisasi Retribusi Tempat Khusus Parkir TA 2023

(*dalam rupiah*)

No.	Uraian	TA 2023		%	Realisasi TA 2022
		Anggaran	Realisasi		
1	Retribusi Pelayanan Tempat Khusus Parkir	527.708.100,00	518.831.500,00	98,32	427.857.250,00
Jumlah		**527.708.100,00**	**518.831.500,00**	**98,32**	**427.857.250,00**

7.5.1.1.1.2.2.7 Retribusi Tempat Rekreasi dan Olahraga

Retribusi Tempat Rekreasi dan Olahraga dipungut Retribusi atas pelayanan penyediaan tempat rekreasi, pariwisata dan olah raga yang dimiliki dan/atau dikelola oleh Pemerintah Daerah.

Subjek Retribusi Tempat Rekreasi dan Olahraga adalah setiap Orang Pribadi atau Badan yang masuk dan/atau menikmati dan menggunakan fasilitas di tempat rekreasi dan/atau menggunakan tempat olah raga yang dimiliki atau dikelola oleh Pemerintah Daerah.

Objek Retribusi Tempat Rekreasi dan Olahraga adalah pelayanan tempat rekreasi, pariwisata, dan olahraga yang disediakan, dimiliki, dan/atau dikelola oleh Pemerintah Daerah, meliputi:

1. Tempat rekreasi/pariwisata;
2. Pemanfaatan/penggunaan fasilitas di objek wisata;
3. Stadion;
4. Gelanggang volley ball;
5. Lapangan tenis terbuka;
6. Lapangan tenis tertutup;
7. Tarif Hotel Prigi;
8. Penggunaan Tanah untuk komersial pada kawasan wisata.

OPD yang mengelola Retribusi Tempat Rekreasi dan Olahraga adalah Dinas Pendidikan, Pemuda dan Olah Raga dan Dinas Pariwisata dan Kebudayaan.

Rincian anggaran dan realisasi Retribusi Tempat Rekreasi dan Olah Raga sebagai berikut:

Tabel 35. Rincian Anggaran dan Realisasi Retribusi Tempat Rekreasi dan Olah Raga TA 2023

(dalam rupiah)

No.	Uraian	TA 2023		%	Realisasi TA 2022
		Anggaran	Realisasi		
1	Retribusi Pelayanan Tempat Rekreasi dan Olahraga	6.990.054.948,00	7.570.603.946,00	108,31	5.383.857.810,00
Jumlah		**6.990.054.948,00**	**7.570.603.946,00**	**108,31**	**5.383.857.810,00**

7.5.1.1.1.2.2.8 Retribusi Penjualan Produksi Usaha Daerah

Retribusi Penjualan Produksi Usaha Daerah adalah pungutan Daerah sebagai pembayaran atas hasil produksi usaha daerah yang dijual oleh Pemerintah Daerah untuk kepentingan orang pribadi atau badan. Objek Retribusi adalah penjualan hasil produksi usaha pemerintah daerah.

Realisasi Penjualan Produksi Usaha Daerah TA 2023 sebesar Rp61.192.500,00 dari anggaran sebesar Rp62.500.000,00 atau 97,91%. Jika dibandingkan dengan realisasi Retribusi Penjualan Produksi Usaha Daerah TA 2022 sebesar Rp50.730.000,00, realisasi Retribusi Penjualan Produksi Usaha Daerah TA 2023 naik sebesar 20,62%.

Tabel 36. Rincian Anggaran dan Realisasi Penjualan Produksi Usaha Daerah TA 2023

(*dalam rupiah*)

No.	Uraian	TA 2023		%	Realisasi TA 2022
		Anggaran	Realisasi		
1	Retribusi Penjualan Produksi hasil Usaha Daerah berupa Bibit atau Benih Ikan	45.000.000,00	45.138.000,00	100,31	50.730.000,00
2	Retribusi Penjualan Produksi hasil Usaha Daerah selain Bibit atau Benih Tanaman, Ternak, dan Ikan	17.500.000,00	16.054.500,00	91,74	0,00
Jumlah		**62.500.000,00**	**61.192.500,00**	**97,91**	**50.730.000,00**

7.5.1.1.1.2.3 Retribusi Perizinan Tertentu-LRA

TA 2023		TA 2022
Anggaran (Rp)	**Realisasi (Rp)**	**Realisasi (Rp)**
304.235.000,00	**199.693.106,00**	**207.366.944,00**

Retribusi Perizinan Tertentu adalah retribusi atas kegiatan tertentu Pemerintah Daerah dalam rangka pemberian izin kepada orang pribadi atau badan yang dimaksudkan untuk pembinaan, pengaturan, pengendalian dan pengawasan atas kegiatan pemanfaatan ruang, penggunaan sumber daya alam, barang, prasarana, sarana atau fasilitas tertentu guna melindungi kepentingan umum dan menjaga kelestarian lingkungan

Objek Retribusi Perizinan Tertentu adalah kegiatan tertentu Pemerintah Daerah dalam rangka pemberian izin kepada orang pribadi atau badan yang dimaksudkan untuk pembinaan, pengaturan, pengendalian dan pengawasan atas kegiatan, pemanfaatan ruang, penggunaan sumber daya alam, barang, prasarana, sarana, atau fasilitas tertentu guna melindungi kepentingan umum dan menjaga kelestarian lingkungan.

Pada Pemerintah Kabupaten Trenggalek Retribusi Perizinan Tertentu hanya Retribusi Izin Mendirikan Bangunan (IMB) yang dikelola oleh Dinas Pekerjaan Umum dan Penataan Ruang.

Retribusi Izin Mendirikan Bangunan (IMB) adalah pungutan daerah atas pemberian Izin Mendirikan Bangunan dari Pemerintah Kabupaten kepada orang pribadi dan atau Badan. Subjek Retribusi IMB adalah orang pribadi atau Badan yang memperoleh izin mendirikan

bangunan gedung atau bangunan bukan gedung dari Pemerintah Daerah. Wajib Retribusi IMB adalah orang pribadi atau Badan yang menurut ketentuan peraturan perundang-undangan retribusi diwajibkan untuk melakukan pembayaran Retribusi IMB, termasuk pemungut atau pemotong Retribusi IMB.

Objek Retribusi IMB adalah pemberian izin untuk mendirikan suatu bangunan. Tidak termasuk Objek Retribusi adalah pemberian izin untuk bangunan milik Pemerintah, Pemerintah Provinsi atau Pemerintah Daerah, dan bangunan sosial yaitu bangunan sarana ibadah, bangunan asrama yatim piatu, majelis taklim, serta bangunan Pemerintah yang dibiayai oleh anggaran Pemerintah dan sejenisnya.

Retribusi Izin Mendirikan Bangunan gedung meliputi :
1. Ketentuan Khusus Perizinan;
2. Jenis Kegiatan dan Objek Yang Dikenakan Retribusi;
3. Perhitungan Besarnya Retribusi Izin Mendirikan Bangunan Gedung;
4. Indeks Perhitungan Besarnya Retribusi Izin Mendirikan Bangunan;
5. Harga Satuan (Tarif) Retribusi Izin Mendirikan Bangunan Gedung; dan
6. Dokumen Izin Mendirikan Bangunan Gedung.

Realisasi Retribusi Perizinan Tertentu-LRA TA 2023 sebesar Rp199.693.106,00 dari anggaran sebesar Rp304.235.000,00 atau 65,64%. Jika dibandingkan dengan realisasi Retribusi Perizinan Tertentu TA 2022 sebesar Rp207.366.944,00, realisasi Retribusi Daerah TA 2023 turun sebesar 3,70%.

Tabel 37. Rincian Anggaran dan Realisasi Retribusi Perizinan Tertentu-LRA TA 2023

(*dalam rupiah*)

No.	Uraian	OPD Pengelola	TA 2023		%	Realisasi TA 2022
			Anggaran	Realisasi		
1	Retribusi Izin Mendirikan Bangunan - LRA	Dinas Pekerjaan Umum dan Penataan Ruang	304.235.000,00	199.693.106,00	65,64	207.366.944,00
Jumlah			**304.235.000,00**	**199.693.106,00**	**65,64**	**207.366.944,00**

Retribusi Izin Mendirikan Bangunan tercapai 65,64%, dikarenakan pendapatan ini tergantung dari pengajuan pemohon.

7.5.1.1.1.3 Pendapatan Hasil Pengelolaan Kekayaan Daerah yang Dipisahkan -LRA

TA 2023		TA 2022
Anggaran (Rp)	**Realisasi (Rp)**	**Realisasi (Rp)**
5.408.000.000,00	**5.401.239.576,01**	**5.836.041.735,95**

Pendapatan Hasil Pengelolaan Kekayaan Daerah Yang Dipisahkan-LRA adalah pos untuk menampung pendapatan Bagian Laba Perusahaan Milik Daerah dan Bagian Laba atas Penyertaan Modal/Investasi pada Pihak Ketiga yang ditetapkan sesuai dengan Peraturan Daerah dan dapat dipungut serta disetorkan ke Rekening Kas Umum Daerah selama tahun 2023.

Realisasi Pendapatan Hasil Pengelolaan Kekayaan Daerah yang Dipisahkan-LRA TA 2023 sebesar Rp5.401.239.576,01 atau 99,87% dari anggaran sebesar Rp5.408.000.000,00. Realisasi Pendapatan Hasil Pengelolaan Kekayaan Daerah yang Dipisahkan TA 2023 turun 6,42% jika dibandingkan dengan realisasi Pendapatan Hasil Pengelolaan Kekayaan Daerah yang Dipisahkan TA 2022 sebesar Rp5.836.041.735,95, dengan rincian pada tabel berikut:

Tabel 38. Rincian Hasil Pengelolaan Kekayaan Daerah yang Dipisahkan - LRA TA 2023

(*dalam rupiah*)

No.	Uraian	TA 2023		%	Realisasi TA 2022
		Anggaran	Realisasi		
1	Bagian Laba yang Dibagikan kepada Pemerintah Daerah (Dividen) atas Penyertaan Modal pada BUMD (Lembaga Keuangan) – LRA	4.300.000.000,00	5.341.239.576,01	124,21	5.708.756.052,95
2	Bagian Laba yang Dibagikan kepada Pemerintah Daerah (Dividen) atas Penyertaan Modal pada BUMD (Aneka Usaha) – LRA	1.108.000.000,00	60.000.000,00	5,42	127.285.683,00
Jumlah		**5.408.000.000,00**	**5.401.239.576,01**	**99,87**	**5.836.041.735,95**

Realisasi Bagian Laba yang Dibagikan kepada Pemerintah Daerah (Dividen) atas Penyertaan Modal pada BUMD (Lembaga Keuangan) sebesar Rp5.341.239.576,01 tersebut terdiri dari:

1.	Deviden Bank Jatim	Rp	4.493.565.843,88
2.	Deviden BPR Jatim	Rp	11.142.000,00
3.	Deviden BPR Jwalita	Rp	836.531.732,13
	Jumlah	**Rp**	**5.341.239.576,01**

Bagian Laba yang Dibagikan kepada Pemerintah Daerah (Dividen) atas Penyertaan Modal pada BUMD (Aneka Usaha) terealisasi sebesar 5,42% dari target dikarenakan berdasarkan RUPS luar Biasa Tahun 2022 laba PT. JET mengalami penurunan. Sedangkan PDAU pada Tahun 2022 mengalami kerugian sehingga tidak ada penyetoran laba ke RKUD pada tahun 2023.

7.5.1.1.1.4 Pendapatan Lain-lain Pendapatan Asli Daerah yang Sah – LRA

TA 2023		TA 2022
Anggaran (Rp)	**Realisasi (Rp)**	**Realisasi (Rp)**
205.971.323.416,74	**186.657.458.438,07**	**351.318.045.884,68**

Lain-lain Pendapatan Asli Daerah yang Sah adalah pos untuk menampung pendapatan yang berasal dari pemanfaatan potensi daerah yang ditetapkan sesuai dengan Peraturan Daerah (Perda) dan dapat dipungut serta disetorkan ke Rekening Kas Umum Daerah selama Tahun 2023.

Realisasi Lain-lain PAD yang Sah-LRA TA 2023 sebesar Rp186.657.458.438,07 atau 90,62% dari anggaran sebesar Rp205.971.323.416,74. Jika dibandingkan dengan realisasi Lain-lain PAD yang Sah TA 2022 sebesar Rp351.318.045.884,68 realisasi Lain-lain PAD yang Sah TA 2023 turun 46,87% dengan rincian pada tabel berikut:

Tabel 39. Rincian Lain-lain **Pendapatan Asli Daerah yang Sah-LRA TA 2023**

(*dalam rupiah*)

No.	Uraian	TA 2023		%	Realisasi TA 2022
		Anggaran	Realisasi		
1	Hasil Penjualan BMD yang Tidak Dipisahkan	1.817.393.000,00	1.841.788.077,00	101,34	723.907.675,00
2	Hasil Pemanfaatan BMD yang Tidak Dipisahkan	1.442.100.000,00	963.947.250,00	66,84	1.047.172.650,00
3	Hasil Kerja Sama Daerah	1.419.000.000,00	53.826.883,23	3,79	94.454.443,65
4	Jasa Giro	2.000.000.000,00	1.462.682.840,78	73,13	1.914.450.076,76

No.	Uraian	TA 2023		%	Realisasi TA 2022
		Anggaran	Realisasi		
5	Pendapatan Bunga	10.627.733.500,00	4.565.534.485,92	42,96	4.425.796.893,25
6	Penerimaan atas Tuntutan Ganti Kerugian Keuangan Daerah	41.130.000,00	582.136.484,40	1.415,36	353.144.994,35
7	Pendapatan Denda atas Keterlambatan Pelaksanaan Pekerjaan	10.000.000,00	1.906.858.553,13	19.068,59	1.194.228.299,84
8	Pendapatan Denda Pajak Daerah	90.186.000,00	126.922.828,00	140,73	94.531.469,00
9	Pendapatan Denda Retribusi Daerah	59.118.142,00	56.398.840,00	95,40	26.044.675,00
10	Pendapatan Hasil Eksekusi atas Jaminan	50.000.000,00	573.741.700,00	1.147,48	399.666.000,00
11	Pendapatan dari Pengembalian	697.422.850,00	526.658.791,43	75,51	217.137.290,00
12	Pendapatan BLUD	186.678.273.924,74	173.996.961.704,18	93,21	340.774.404.417,83
13	Pendapatan Denda Pemanfaatan BMD yang tidak Dipisahkan	1.000.000.000,00	0,00	-	52.957.000,00
14	Pendapatan Denda atas Pelanggaran Peraturan Daerah	38.966.000,00	0,00	-	150.000,00
Jumlah		**205.971.323.416,74**	**186.657.458.438,07**	**90,62**	**351.318.045.884,68**

Realisasi Hasil Penjualan BMD yang Tidak Dipisahkan-LRA Tahun 2023 sebesar Rp1.841.788.077,00 terdiri dari:

1.	Hasil Penjualan Hewan	Rp	775.118.877,00
2.	Hasil Penjualan Tanaman	Rp	92.147.000,00
3.	Hasil Penjualan Aset Lainnya-Aset Lain-Lain	Rp	974.522.200,00
	Jumlah	**Rp**	**1.841.788.077,00**

Realisasi Hasil Pemanfaatan BMD yang Tidak Dipisahkan-LRA Tahun 2023 sebesar Rp963.947.250,00 terdiri dari:

1.	Hasil Sewa BMD :		
	Sewa Kantin (Dinas Perhubungan)	Rp	600.000,00
	Penjualan Produk Susu (Dinas Perindustrian dan Tenaga Kerja)	Rp	7.645.000,00
	Sewa Tanah Bengkok (Badan Keuangan Daerah)	Rp	625.717.250,00
	Sewa Tanah dan Bangunan (Badan Keuangan Daerah)	Rp	162.907.000,00
	Sewa Stren Bagong (Dinas PUPR)	Rp	1.550.000,00
2.	Hasil Kerja Sama Pemanfaatan BMD :		
	Setoran RKPD (Dinas Komunikasi dan Informasi)	Rp	4.000.000,00
	Pemanfaatan Gudang Es (Dinas Perikanan)	Rp	105.000.000,00
	Cold Storage (Dinas Perikanan)	Rp	15.000.000,00
3.	Hasil dari Bangun Guna Serah		
	Alga Plaza	Rp	41.528.000,00
	JUMLAH	**Rp**	**963.947.250,00**

Realisasi Hasil Kerja Sama Daerah – LRA Tahun 2023 sebesar Rp53.826.883,23 adalah penerimaan dari:

1.	PT. Bumi Mina Jaya	Rp	34.048.661,23
2.	LMDH	Rp	2.000.000,00

3.	Pasar Agro Kampak	Rp	13.440.000,00
4.	Sharing Profit LED Pasar Pon	Rp	4.338.222,00
	JUMLAH	**Rp**	**53.826.883,23**

Realisasi Penerimaan Jasa Giro – LRA Tahun 2023 sebesar Rp1.462.682.840,78 terdiri dari:

1.	Jasa Giro Pada Kas Daerah	Rp	1.304.075.131,20
2.	Jasa Giro Kas di Bendahara	Rp	158.607.709,58
	JUMLAH	**Rp**	**1.462.682.840,78**

Realisasi Pendapatan Bunga-LRA Tahun 2023 sebesar Rp4.565.534.485,92 terdiri dari:

1.	Pendapatan Bunga Deposito – LRA	Rp	4.541.513.985,92
2.	Pendapatan Bunga Kredit dari Sub Sektor Peternakan – LRA	Rp	1.320.000,00
3.	Pendapatan Bunga Kredit dari Sub Sektor Koperasi dan PKM – LRA	Rp	11.733.500,00
4.	Pendapatan Bunga Kredit dari Sub Sektor Perikanan – LRA	Rp	10.967.000,00
	JUMLAH	**Rp**	**4.565.534.485,92**

Realisasi Penerimaan atas Tuntutan Ganti Kerugian Keuangan Daerah – LRA Tahun 2023 sebesar Rp582.136.484,40 terdiri atas:

1.	Pembayaran Klaim CV. Tulungagung Jaya	Rp	44.888.534,58
2.	Pembayaran Klaim CV. Ayem Mulya	Rp	212.342.255,64
3.	Pembayaran Klaim CV. Mutiara Karya	Rp	308.330.729,61
4.	Pengembalian Kegiatan Rehabilitasi Tembok Penahan CV. Adhe Putra	Rp	3.983.783,57
5.	Pengembalian hasil penghitungan bersama kegiatan penyediaan alat bantu oleh PT. Gemilang Rizky Medika	Rp	12.591.176,00
6.	Pengembalian Pembayaran Perjalanan Dinas Sekretariat DPRD Tahun 2021	Rp	5,00
	JUMLAH	**Rp**	**582.136.484,40**

Realisasi Pendapatan Denda atas Keterlambatan Pelaksanaan Pekerjaan – LRA Tahun 2023 sebesar Rp1.906.858.553,13 merupakan denda atas keterlambatan Pihak Pelaksana/Pihak Ketiga dalam menyerahkan hasil pekerjaannya melampaui SPK pada kontrak yang telah ditetapkan.

Realisasi Pendapatan Denda Pajak – LRA Tahun 2023 sebesar Rp126.922.828,00 terdiri dari:

1.	Pendapatan Denda Pajak Hotel	Rp	3.777.150,00
2.	Pendapatan Denda Pajak Restoran dan Sejenisnya	Rp	7.515.905,00
3.	Pendapatan Denda Pajak Pacuan Kuda, Kendaraan Bermotor, dan Permainan Ketangkasan	Rp	416.993,00
4.	Pendapatan Denda Pajak Reklame Papan/ Billboard/Videotron/Megatron	Rp	2.343.953,00
5.	Pendapatan Denda Pajak Parkir	Rp	107.656,00
6.	Pendapatan Denda Pajak Air Tanah	Rp	60.448,00
7.	Pendapatan Denda Pajak Mineral Bukan Logam dan Batuan Lainnya	Rp	12.263.240,00
8.	Pendapatan Denda PBBP2	Rp	99.687.483,00

9.	Pendapatan Denda BPHTB-Pemindahan Hak	Rp	750.000,00
	JUMLAH	**Rp**	**126.922.828,00**

Realisasi Pendapatan Denda Retribusi Daerah – LRA Tahun 2023 sebesar Rp56.398.840,00 terdiri dari:

1.	Pendapatan Denda Retribusi Pengujian Kendaraan Bermotor	Rp	24.902.840,00
2.	Pendapatan Denda Retribusi Pengawasan dan Pengendalian Menara Telekomunikasi	Rp	31.496.000,00
	JUMLAH	**Rp**	**56.398.840,00**

Realisasi Pendapatan Hasil Eksekusi atas Jaminan– LRA Tahun 2023 sebesar Rp573.741.700,00 terdiri dari:

1.	Pencairan Jaminan Pelaksanaan Paket Pekerjaan dari CV AGUNG JAYA K	Rp	526.653.000,00
2.	Pencairan Jaminan Pelaksanaan Paket Pekerjaan dari KU YOGIE YUANTHA	Rp	47.088.700,00
	JUMLAH	**Rp**	**573.741.700,00**

Realisasi Pendapatan dari Pengembalian-LRA Tahun 2023 sebesar Rp526.658.791,43 terdiri dari:

1.	Pendapatan dari Pengembalian Kelebihan Pembayaran Pajak Penghasilan Pasal 21	Rp	103.314.407,00
2.	Pendapatan dari Pengembalian Kelebihan Pembayaran Gaji dan Tunjangan	Rp	3.041.172,00
3.	Pendapatan dari Pengembalian Kelebihan Pembayaran Perjalanan Dinas	Rp	70.523.511,00
4.	Pendapatan dari Pengembalian Kelebihan Pembayaran Jaminan Kecelakaan Kerja (JKK)	Rp	274.087,00
5.	Pendapatan dari Pengembalian Kelebihan Pembayaran Belanja Bantuan Sosial kepada Keluarga	Rp	10.800.000,00
6.	Pendapatan dari Pengembalian Kelebihan Pembayaran Belanja Modal Gedung dan Bangunan-Bangunan Gedung	Rp	107.643.744,27
7.	Pendapatan dari Pengembalian Kelebihan Pembayaran Belanja Modal Jalan, Jaringan, dan Irigasi-Jalan dan Jembatan	Rp	223.356.269,38
8.	Pendapatan dari Pengembalian Kelebihan Pembayaran Belanja Bantuan Keuangan Daerah Provinsi atau Kabupaten/Kota kepada Desa	Rp	20.299,00
9.	Pendapatan dari Pengembalian Kelebihan Pembayaran Belanja Pegawai BLUD, Belanja Barang dan Jasa BLUD, Belanja Modal Tanah BLUD, Belanja Modal Peralatan dan Mesin BLUD, Belanja Modal Gedung dan Bangunan BLUD, Belanja Modal Jalan, Jaringan, dan Irigasi BLUD, Belanja Modal Aset Tetap Lainnya BLUD, serta Belanja Modal Aset Lainn a BLUD	Rp	7.685.301,78
	JUMLAH	**Rp**	**526.658.791,43**

Realisasi Pendapatan BLUD Tahun 2023 sebesar Rp173.996.961.704,18 terdiri dari:

1.	Pendapatan BLUD RSUD dr. Soedomo	Rp	123.508.776.318,34
2.	Pendapatan BLUD RSUD Panggul	Rp	119.792.533,24
3.	Pendapatan BLUD pada Puskesmas (22 Puskesmas)	Rp	49.471.221.552,60
4.	Labkesda	Rp	897.171.300,00
	JUMLAH	**Rp**	**173.996.961.704,18**

7.5.1.1.2 Pendapatan Transfer - LRA

TA 2023		TA 2022
Anggaran (Rp)	**Realisasi (Rp)**	**Realisasi (Rp)**
1.556.307.451.068,00	**1.606.107.926.790,00**	**1.618.122.565.458,00**

Pendapatan transfer merupakan pendapatan yang berasal dari entitas pelaporan lain, seperti Pemerintah Pusat atau Daerah Otonom lain dalam rangka perimbangan keuangan. Pendapatan Transfer merupakan pendapatan yang dianggarkan dan direalisasi melalui Badan Keuangan daerah selaku PPKD.

Realisasi Pendapatan Transfer-LRA TA 2023 sebesar Rp1.606.107.926.790,00 atau 103,20% dari anggaran sebesar Rp1.556.307.451.068,00. Jika dibandingkan dengan realisasi Pendapatan Transfer TA 2022 sebesar Rp1.618.122.565.458,00, realisasi Pendapatan Transfer-LRA TA 2023 turun 0,74%, dengan rincian sebagaimana tabel berikut.

Tabel 40. Rincian Pendapatan Transfer-LRA TA 2023

(*dalam rupiah*)

No.	Uraian	TA 2023		%	Realisasi TA 2022
		Anggaran	Realisasi		
1	Pendapatan Transfer Pemerintah Pusat - Dana Perimbangan	1.229.343.384.968,00	1.239.200.413.990,00	100,80	1.300.645.390.706,00
2	Pendapatan Transfer Pemerintah Pusat – Lainnya	207.893.809.000,00	207.893.809.000,00	100,00	176.074.941.400,00
3	Pendapatan Transfer Pemerintah Provinsi	119.070.257.100,00	159.013.703.800,00	133,55	141.402.233.352,00
Jumlah		**1.556.307.451.068,00**	**1.606.107.926.790,00**	**103,20**	**1.618.122.565.458,00**

Adapun rincian masing-masing jenis penerimaan transfer tersebut di atas adalah sebagai berikut:

7.5.1.1.2.1 Pendapatan Transfer Pemerintah Pusat-Dana Perimbangan -LRA

TA 2023		TA 2022
Anggaran (Rp)	**Realisasi (Rp)**	**Realisasi (Rp)**
1.229.343.384.968,00	**1.239.200.413.990,00**	**1.300.645.390.706,00**

Berdasarkan Peraturan Pemerintah Nomor 55 Tahun 2005 tentang Dana Perimbangan, Dana Perimbangan merupakan dana yang bersumber dari pendapatan APBN yang dialokasikan kepada daerah (otonom) untuk mendanai kebutuhan Daerah dalam rangka pelaksanaan Desentralisasi. Jumlah Dana Perimbangan ditetapkan setiap tahun anggaran dalam APBN. Dasar penganggaran Dana Perimbangan TA 2023 adalah informasi resmi dari Dirjen Perimbangan Kuangan melalui Surat Dirjen tanggal 29 September 2022 nomor S-173/PK/2022 tentang penyampaian Rincian Alokasi Transfer ke Daerah Tahun Anggaran 2023.

Realisasi penerimaan dari Pendapatan Transfer Pemerintah Pusat-LRA TA 2023 Rp1.239.200.413.990,00 atau 100,80% dari anggaran sebesar Rp1.229.343.384.968,00. Dibandingkan dengan realisasi Pendapatan Transfer Pemerintah Pusat TA 2022 sebesar Rp1.300.645.390.706,00 realisasi Pendapatan Transfer Pemerintah Pusat-LRA TA 2023 turun 4,72%, dengan rincian sebagaimana pada tabel berikut:

Tabel 41. Rincian Pendapatan Transfer Pemerintah Pusat-LRA TA 2023

(*dalam rupiah*)

No.	Uraian	TA 2023		%	Realisasi TA 2022
		Anggaran	Realisasi		
1	Dana Bagi Hasil Pajak	51.313.706.347,00	60.823.498.969,00	118,53	53.082.401.184,00
2	Dana Bagi Hasil Bukan Pajak (SDA)	44.825.130.621,00	35.315.338.000,00	78,78	81.684.194.698,00
3	Dana Alokasi Umum	832.341.412.000,00	862.496.722.805,00	103,62	819.657.002.028,00
4	Dana Alokasi Khusus	300.863.136.000,00	280.564.854.216,00	93,25	346.221.792.796,00
Jumlah		**1.229.343.384.968,00**	**1.239.200.413.990,00**	**100,80**	**1.300.645.390.706,00**

Berikut ini merupakan uraian lebih lanjut tentang Pendapatan Transfer Pemerintah Pusat-LRA:

7.5.1.1.2.1.1 Dana Bagi Hasil (DBH) Pajak - LRA

Realisasi DBH Pajak-LRA TA 2023 sebesar Rp60.823.498.969,00 atau naik 14,58% jika dibandingkan dengan realisasi DBH Pajak TA 2022 sebesar Rp53.082.401.184,00, dengan rincian pada tabel berikut:

Tabel 42. Rincian Bagi Hasil Pajak TA 2023

(*dalam rupiah*)

No.	Uraian	TA 2023		%	Realisasi TA 2022
		Anggaran	Realisasi		
1	DBH Pajak Bumi dan Bangunan	5.227.711.000,00	4.687.483.800,00	89,67	13.062.324.629,00
2	DBH PPh Pasal 21	13.467.708.000,00	29.493.278.622,00	218,99	13.795.147.193,00
3	DBH PPh Pasal 25 dan Pasal 29/ WPOPDN	0,00	0,00	-	3.122.467.239,00
4	DBH Cukai Hasil Tembakau (CHT)	32.618.287.347,00	26.642.736.547,00	81,68	23.102.462.123,00
Jumlah		**51.313.706.347,00**	**60.823.498.969,00**	**118,53**	**53.082.401.184,00**

7.5.1.1.2.1.2 Dana Bagi Hasil (DBH) Bukan Pajak (SDA) – LRA

Realisasi DBH Bukan Pajak (SDA)-LRA TA 2023 sebesar Rp35.315.338.000,00 atau turun 56,77% jika dibandingkan dengan realisasi DBH Pajak TA 2022 sebesar Rp81.684.194.698,00, dengan rincian pada tabel berikut:

Tabel 43. Rincian Bagi Hasil Bukan Pajak (SDA) TA 2023

(*dalam rupiah***)**

No.	Uraian	TA 2023		%	Realisasi TA 2022
		Anggaran	Realisasi		
1	DBH Sumber Daya Alam (SDA) Minyak Bumi	31.846.190.000,00	29.626.875.000,00	93,03	72.616.121.715,00
2	DBH Sumber Daya Alam (SDA) Gas Bumi	0,00	2.219.315.000,00	-	4.175.690.966,00
3	DBH Sumber Daya Alam (SDA) Pengusahaan Panas Bumi	10.362.000,00	10.362.000,00	100,00	46.240.672,00
4	DBH Sumber Daya Alam (SDA) Mineral dan Batubara-Landrent	1.377.705.000,00	1.377.705.000,00	100,00	63.000,00

No.	Uraian	TA 2023		%	Realisasi TA 2022
		Anggaran	Realisasi		
5	Dana Bagi Hasil (DBH) Sumber Daya Alam (SDA) Mineral dan Batubara-Royalty	9.509.792.621,00	0,00	-	2.321.200.000,00
6	DBH Sumber Daya Alam (SDA) Kehutanan-Provisi Sumber Daya Hutan (PSDH)	318.188.000,00	318.188.000,00	100,00	566.567.345,00
7	DBH Sumber Daya Alam (SDA) Perikanan	1.762.893.000,00	1.762.893.000,00	100,00	1.958.311.000,00
Jumlah		**44.825.130.621,00**	**35.315.338.000,00**	**78,78**	**81.684.194.698,00**

7.5.1.1.2.1.3 Dana Alokasi Umum (DAU)-LRA

Dana Alokasi Umum-LRA adalah salah satu dana perimbangan yang menjadi bagian sumber Pendapatan Daerah. DAU untuk suatu daerah ditetapkan berdasarkan kriteria tertentu yang menekankan pada aspek pemerataan dan keadilan yang selaras dengan penyelenggaraan urusan pemerintahan yang formula dan perhitungan DAU-nya ditetapkan sesuai Peraturan Perundang-undangan.

Realisasi DAU-LRA TA 2023 Rp862.496.722.805,00 atau 103,62% apabila dibandingkan dengan realisasi DAU TA 2022 sebesar Rp819.657.002.028,00 maka pada tahun 2023 naik 5,23%, dengan rincian pada tabel berikut:

Tabel 44. Rincian DAU-LRA TA 2023

(*dalam rupiah*)

No.	Uraian	TA 2023		%	Realisasi TA 2022
		Anggaran	Realisasi		
1	Dana Alokasi Umum (DAU)	764.660.804.000,00	774.816.114.805,00	101,33	819.657.002.028,00
2	DAU Tambahan Dukungan Pendanaan Kelurahan	1.000.000.000,00	1.000.000.000,00	100,00	0,00
3	DAU Tambahan Dukungan Pendanaan atas Kebijakan Penggajian Pegawai Pemerintah dengan Perjanjian Kerja	66.680.608.000,00	86.680.608.000,00	129,99	0,00
Jumlah		**832.341.412.000,00**	**862.496.722.805,00**	**103,62**	**819.657.002.028,00**

7.5.1.1.2.1.4 Dana Alokasi Khusus (DAK)-LRA

DAK adalah dana yang dialokasikan kepada daerah tertentu dengan tujuan untuk membantu mendanai kegiatan khusus yang merupakan urusan daerah dan sesuai dengan prioritas nasional. Penentuan daerah tertentu didasarkan pada kriteria umum, kriteria khusus, dan kriteria teknis.

Pagu anggaran Dana Alokasi Khusus ditetapkan dengan Peraturan Presiden dan pelaksanaannya diatur melalui petunjuk teknis yang diterbitkan oleh Kementerian/Lembaga yang membidangi, sedangkan pengelolaannya diatur melalui Peraturan Menteri Keuangan tentang Pengelolaan Transfer ke Daerah dan Dana Desa.

Realisasi DAK-LRA TA 2023 sebesar Rp280.564.854.216,00 atau turun 18,96% jika dibandingkan dengan realisasi DAK Fisik TA 2022 sebesar Rp346.221.792.796,00, DAK Fisik dan DAK Non Fisik, dengan rincian sebagai berikut:

Tabel 45. Rincian DAK Fisik-LRA TA 2023

(*dalam rupiah*)

No.	Uraian	TA 2023		%	Realisasi TA 2022
		Anggaran	Realisasi		
DAK FISIK REGULER					
1	DAK Bidang Pendidikan				
	DAK Fisik-Bidang Pendidikan-Reguler-PAUD	973.138.000,00	969.925.928,00	99,67	1.272.886.500,00
	DAK Fisik-Bidang Pendidikan-Reguler-SD	1.162.034.000,00	1.162.034.000,00	100,00	39.062.250.030,00
	DAK Fisik-Bidang Pendidikan-Reguler-SMP	3.210.921.000,00	3.210.921.000,00	100,00	21.215.123.910,00
	DAK Fisik-Bidang Pendidikan-Reguler- Perpustakaan Daerah	0,00	0,00	-	315.906.000,00
2	DAK Bidang Kesehatan dan KB				
	DAK Fisik-Bidang Kesehatan dan KB- Reguler-Pelayanan Kesehatan Dasar	833.529.000,00	700.490.767,00	84,04	0,00
	DAK Fisik-Bidang Kesehatan dan KB- Reguler-Pelayanan Kefarmasian	0,00	0,00	-	3.447.911.715,00
	DAK Fisik-Bidang Kesehatan dan KB- Reguler-KB	0,00	0,00	-	337.972.000,00
	DAK Fisik-Bidang Kesehatan dan KB-Reguler-Peningkatan Kesiapan Sistem Kesehatan	15.097.511.000,00	13.047.145.195,00	86,42	4.691.744.116,00
3	DAK Fisik-Bidang Perumahan dan Permukiman-Reguler-Penyediaan Rumah Swadaya	0,00	0,00	-	421.000.000,00
4	DAK Fisik-Bidang Jalan-Reguler-Jalan	0,00	0,00	-	18.832.838.000,00
5	DAK Fisik-Bidang Air Minum-Reguler	6.527.977.000,00	4.772.870.600,00	73,11	1.565.180.000,00
6	DAK Fisik-Bidang Sanitasi-Reguler	9.143.688.000,00	9.143.688.000,00	100,00	6.313.840.000,00
DAK FISIK PENUGASAN					
1	DAK Fisik-Bidang Kesehatan dan KB- Penugasan-Penurunan AKI dan AKB	14.226.609.000,00	11.934.709.860,00	83,89	6.675.451.771,00
2	DAK Fisik-Bidang Kesehatan dan KB- Penugasan-Penguatan Intervensi Stunting	0,00	0,00	-	0,00
3	DAK Fisik-Bidang Kesehatan dan KB- Penugasan-Peningkatan Pencegahan dan Pengendalian Penyakit dan Sanitasi Total Berbasis Masyarakat	983.407.000,00	966.972.700,00	98,33	1.348.473.352,00
4	DAK Fisik-Bidang Kesehatan dan KB- Penugasan-Penurunan Stunting (KB)	0,00	0,00	-	384.350.000,00
5	DAK Fisik-Bidang Pertanian-Penugasan-Pembangunan/Renovasi Sarana dan Prasarana Fisik Dasar Pembangunan Pertanian	0,00	0,00	-	5.557.593.757,00
6	DAK Fisik-Bidang Kelautan dan Perikanan- Penugasan	0,00	0,00	-	2.831.246.410,00
7	DAK Fisik-Bidang Jalan-Penugasan-Jalan	0,00	0,00	-	6.407.661.400,00
8	DAK Fisik-Bidang Irigasi-Penugasan	0,00	0,00	-	3.866.677.000,00
DAK FISIK AFIRMASI				-	
1	DAK Fisik-Bidang Kesehatan dan KB- Afirmasi-Penguatan Prasarana Dasar Puskesmas	0,00	0,00	-	429.617.750,00
JUMLAH		**52.158.814.000,00**	**45.908.758.050,00**	**88,02**	**124.977.723.711,00**

Tabel 46. Rincian DAK Non Fisik-LRA TA 2023

(*dalam rupiah*)

No.	Uraian	TA 2023		%	Realisasi TA 2022
		Anggaran	Realisasi		
1	DAK Non Fisik-BOS Reguler	65.910.120.000,00	65.228.653.287,00	98,97	0,00
2	DAK Non Fisik-BOS Kinerja	2.975.000.000,00	2.975.000.000,00	100,00	0,00
3	Dana Tunjangan Profesi Guru	126.126.667.000,00	122.700.284.940,00	97,28	120.424.164.541,00
4	Dana Tambahan Penghasilan Guru	3.307.750.000,00	2.903.375.000,00	87,77	2.196.000.000,00
5	Bantuan Operasional Penyelenggaraan PAUD	10.912.270.000,00	10.642.610.372,00	97,53	9.960.208.000,00
6	Bantuan Operasional Penyelenggaraan Pendidikan Kesetaraan	1.064.370.000,00	1.331.406.678,00	125,09	989.400.000,00
7	DAK Non Fisik-BOKKB-BOK	7.152.508.000,00	6.281.356.626,00	87,82	17.617.801.959,00
8	DAK Non Fisik-BOKKB-Pengawasan Obat dan Makanan	449.196.000,00	0,00	-	0,00
9	DAK Non Fisik-BOKKB-Akreditasi Puskesmas	20.845.415.000,00	14.591.790.500,00	70,00	0,00
10	DAK Non Fisik-BOKKB-BOKB	7.684.973.000,00	5.803.283.593,00	75,51	4.693.413.004,00
11	PK2UKM	369.370.000,00	338.370.230,00	91,61	333.483.175,00
12	DAK Non Fisik-Fasilitasi Penanaman Modal	344.300.000,00	306.325.000,00	88,97	271.470.402,00
13	DAK Non Fisik-Dana Ketahanan Pangan Dan Pertanian	742.725.000,00	733.981.940,00	98,82	105.771.000,00
14	DAK Non Fisik-Dana Pelayanan Kepariwisataan	819.658.000,00	819.658.000,00	100,00	0,00
15	Bantuan Operasional Kesehatan dan Keluarga Berencana	0,00	0,00	-	64.292.159.319,00
16	DAK NonFisik-Dana Pelayanan Perlindungan Perempuan dan Anak	0,00	0,00	-	360.197.685,00
JUMLAH		**248.704.322.000,00**	**234.656.096.166,00**	**94,35**	**221.244.069.085,00**

7.5.1.1.2.2 Transfer Pemerintah Pusat Lainnya-LRA

TA 2023		TA 2022
Anggaran (Rp)	**Realisasi (Rp)**	**Realisasi (Rp)**
207.893.809.000,00	**207.893.809.000,00**	**176.074.941.400,00**

Realisasi penerimaan dari Transfer Pemerintah Pusat Lainnya-LRA TA 2023 sebesar Rp207.893.809.000,00 atau 100%. Jika dibandingkan dengan Transfer Pemerintah Pusat Lainnya TA 2022 sebesar Rp176.074.941.400,00 realisasi Transfer Pemerintah Pusat Lainnya-LRA TA 2023 naik sebesar 18,07%, dengan rincian sebagaimana tabel berikut:

Tabel 47. Rincian Transfer Pemerintah Pusat Lainnya-LRA TA 2023

(dalam rupiah)

No.	Uraian	TA 2023		%	Realisasi TA 2022
		Anggaran	Realisasi		
1	Dana Insentif Daerah (DID)	42.011.238.000,00	42.011.238.000,00	100,00	19.284.465.000,00
2	Dana Desa	165.882.571.000,00	165.882.571.000,00	100,00	156.790.476.400,00
Jumlah		**207.893.809.000,00**	**207.893.809.000,00**	**100,00**	**176.074.941.400,00**

Berikut ini merupakan uraian lebih lanjut tentang Pendapatan Transfer Pemerintah Pusat Lainnya-LRA:

7.5.1.1.2.2.1 Dana Isentif Daerah (DID)-LRA

TA 2023		TA 2022
Anggaran (Rp)	**Realisasi (Rp)**	**Realisasi (Rp)**
42.011.238.000,00	**42.011.238.000,00**	**19.284.465.000,00**

Dana Insentif Daerah (DID) adalah dana yang dialokasikan dalam Anggaran Pendapatan dan Belanja Negara kepada daerah tertentu berdasarkan kriteria tertentu dengan tujuan untuk memberikan penghargaan atas perbaikan kinerja tertentu di bidang tata kelola keuangan daerah, pelayanan dasar publik dan kesejahteraan masyarakat.

Realisasi DID-LRA TA 2023 sebesar Rp42.011.238.000,00 atau naik 117,85% jika dibandingkan dengan realisasi DID TA 2022 sebesar Rp19.284.465.000,00, dengan rincian pada tabel berikut:

Tabel 48. Rincian Dana Isentif Daerah-LRA TA 2023

(*dalam rupiah*)

No.	Uraian	TA 2023		%	Realisasi TA 2022
		Anggaran	Realisasi		
1	Dana Insentif Daerah (DID)	42.011.238.000,00	42.011.238.000,00	100,00	19.284.465.000,00
Jumlah		**42.011.238.000,00**	**42.011.238.000,00**	**100,00**	**19.284.465.000,00**

7.5.1.1.2.2.2 Dana Desa-LRA

TA 2023		TA 2022
Anggaran (Rp)	**Realisasi (Rp)**	**Realisasi (Rp)**
165.882.571.000,00	**165.882.571.000,00**	**156.790.476.400,00**

Dana Desa adalah dana yang dialokasikan dalam APBN yang diperuntukkan bagi Pemerintah desa untuk membiayai penyelenggaraan Pemerintahan, pelaksanaan pembangunan, pembinaan kemasyarakatan dan pemberdayaan masyarakat

Realisasi Dana Desa-LRA TA 2023 sebesar Rp165.882.571.000,00 atau naik 6,05% jika dibandingkan dengan realisasi Dana Desa TA 2022 sebesar Rp156.790.476.400,00, dengan rincian pada tabel berikut:

Tabel 49. Rincian Dana Desa-LRA TA 2023

(*dalam rupiah*)

No.	Uraian	TA 2023		%	Realisasi TA 2022
		Anggaran	Realisasi		
1	Dana Desa	165.882.571.000,00	165.882.571.000,00	100,00	156.790.476.400,00
Jumlah		**165.882.571.000,00**	**165.882.571.000,00**	**100,00**	**156.421.774.000,00**

7.5.1.1.2.3 Pendapatan Transfer Pemerintah Provinsi-LRA

TA 2023		TA 2022
Anggaran (Rp)	**Realisasi (Rp)**	**Realisasi (Rp)**
119.070.257.100,00	**159.013.703.800,00**	**141.402.233.352,00**

Realisasi Pendapatan Transfer Antar Daerah-LRA TA 2023 sebesar Rp159.013.703.800,00 atau 133,55% dari anggaran sebesar Rp119.070.257.100,00. Jika dibandingkan dengan Pendapatan Transfer Antar Daerah-LRA TA 2022 sebesar Rp141.402.233.352,00, realisasi Transfer Pemerintah Daerah Lainnya-LRA TA 2023 naik sebesar 12,45% dengan rincian pada tabel berikut:

Tabel 50. Rincian Pendapatan Transfer Pemerintah Provinsi-LRA TA 2023

(*dalam rupiah*)

No.	Uraian	TA 2023		%	Realisasi TA 2022
		Anggaran	Realisasi		
1	Pendapatan Bagi Hasil Pajak	112.355.387.900,00	152.298.834.600,00	135,55	124.452.089.352,00
2	Bantuan Keuangan	6.714.869.200,00	6.714.869.200,00	100,00	16.950.144.000,00
Jumlah		**119.070.257.100,00**	**159.013.703.800,00**	**133,55**	**141.402.233.352,00**

Berikut ini merupakan uraian lebih lanjut tentang Pendapatan Transfer Antar Daerah-LRA:

7.5.1.1.2.3.1 Pendapatan Bagi Hasil Pajak - LRA	**TA 2023**		**TA 2022**
	Anggaran (Rp)	**Realisasi (Rp)**	**Realisasi (Rp)**
	112.355.387.900,00	**152.298.834.600,00**	**124.452.089.352,00**

Realisasi penerimaan dari Pendapatan Bagi Hasil Pajak-LRA TA 2023 sebesar Rp152.298.834.600,00 atau 135,55% dari anggaran sebesar Rp112.355.387.900,00. Jika dibandingkan dengan Pendapatan Bagi Hasil Pajak-LRA TA 2022 sebesar Rp124.452.089.352,00, realisasi Transfer Pemerintah Daerah Lainnya-LRA TA 2023 naik sebesar 22,38% dengan rincian pada tabel berikut:

Tabel 51. Rincian Pendapatan Bagi Hasil Pajak -LRA TA 2023

(*dalam rupiah*)

No.	Uraian	TA 2023		%	Realisasi TA 2022
		Anggaran	Realisasi		
1	Pendapatan Bagi Hasil Pajak Kendaraan Bermotor	29.266.961.000,00	42.559.616.500,00	145,42	38.059.722.220,00
2	Pendapatan Bagi Hasil Bea Balik Nama Kendaraan Bermotor	11.263.985.900,00	15.560.119.900,00	138,14	15.554.233.920,00
3	Pendapatan Bagi Hasil Pajak Bahan Bakar Kendaraan Bermotor	18.372.999.000,00	35.882.356.000,00	195,30	25.691.337.660,00
4	Pendapatan Bagi Hasil Pajak Air Permukaan	210.616.000,00	394.459.100,00	187,29	286.947.540,00
5	Pendapatan Bagi Hasil Pajak Rokok	53.240.826.000,00	57.902.283.100,00	108,76	44.859.848.012,00
Jumlah		**112.355.387.900,00**	**152.298.834.600,00**	**135,55**	**124.452.089.352,00**

Realisasi Dana Bagi Bagi Hasil tersebut berdasarkan Surat Keputusan Gubernur Jawa Timur sebagai berikut:

1. Surat Keputusan Gubernur Jawa Timur Nomor 188/180/KPTS/013/2023 tentang Penetapan Alokasi Bagi Hasil Pajak Daerah Untuk Kabupaten/Kota di Jawa Timur Berdasarkan Realisasi Penerimaan Pajak Daerah Triwulan I Tahun Anggaran 2023;
2. Surat Keputusan Gubernur Jawa Timur Nomor 188/288/KPTS/013/2023 tentang Penetapan Alokasi Bagi Hasil Pajak Daerah Untuk Kabupaten/Kota di Jawa Timur Berdasarkan Realisasi Penerimaan Pajak Daerah Tahun Anggaran 2023;
3. Surat Keputusan Gubernur Jawa Timur Nomor 188/443/KPTS/013/2023 tentang Penetapan Kurang Salur Bagi Hasil Pajak Daerah Untuk Kabupaten/Kota di Jawa Timur Berdasarkan Realisasi Penerimaan Pajak Daerah Triwulan II Tahun Anggaran 2023;
4. Surat Keputusan Gubernur Jawa Timur Nomor 188/293/KPTS/013/2023 tentang Penetapan Alokasi Bagi Hasil Pajak Daerah Untuk Kabupaten/Kota di Jawa Timur Berdasarkan Realisasi Penerimaan Pajak Daerah Tahun Anggaran 2022;
5. Surat Keputusan Gubernur Jawa Timur Nomor 188/525/KPTS/013/2023 tentang Penetapan Dana Bagi Hasil Pajak Daerah Untuk Kabupaten/Kota di Jawa Timur Berdasarkan Penerimaan Pajak Daerah Triwulan III Tahun Anggaran 2023;

6. Surat Keputusan Gubernur Jawa Timur Nomor 188/5684/KPTS/013/2023 tentang Penetapan Kurang Salur Bagi Hasil Pajak Daerah Untuk Kabupaten/Kota di Jawa Timur Berdasarkan Realisasi Penerimaan Pajak Daerah Triwulan III Tahun Anggaran 2023;
7. Surat Keputusan Gubernur Jawa Timur Nomor 188/688/KPTS/013/2023 tentang Penetapan Alokasi Dana Bagi Hasil Pajak Daerah Untuk Kabupaten/Kota di Jawa Timur Berdasarkan Realisasi Penerimaan Pajak Daerah Bulan Oktober dan November Tahun Anggaran 2023;
8. Surat Keputusan Gubernur Jawa Timur Nomor 188/2181//KPTS/013/2023 tentang Alokasi Bagi Hasil Pajak Rokok Untuk Kabupaten/Kota di Jawa Timur Berdasarkan Realisasi Kas Bulan Desember Tahun Anggaran 2022;
9. Surat Keputusan Gubernur Jawa Timur Nomor 188/182/KPTS/013/2023 tentang Penetapan Alokasi Dana Bagi Hasil Pajak Rokok Untuk Kabupaten/Kota di Jawa Timur Berdasarkan Realisasi Penerimaan Kas Triwulan I Tahun Anggaran 2023;
10. Surat Keputusan Gubernur Jawa Timur Nomor 188/292/KPTS/013/2023 tentang Alokasi Dana Bagi Hasil Pajak Rokok Untuk Kabupaten/Kota di Jawa Timur Berdasarkan Realisasi Kas Triwulan II Tahun Anggaran 2023;
11. Surat Keputusan Gubernur Jawa Timur Nomor 188/556/KPTS/013/2023 tentang Alokasi Dana Bagi Hasil Pajak Rokok Untuk Kabupaten/Kota di Jawa Timur Berdasarkan Realisasi Kas Triwulan III Tahun Anggaran 2023;
12. Surat Keputusan Gubernur Jawa Timur Nomor 188/743/KPTS/013/2023 tentang Alokasi Dana Bagi Hasil Pajak Rokok Untuk Kabupaten/Kota di Jawa Timur Berdasarkan Realisasi Kas Triwulan IV Bagian Bulan Oktober dan November Tahun Anggaran 2023;

7.5.1.1.2.3.2 Bantuan Keuangan Khusus dari Pemerintah Provinsi-LRA

TA 2023		TA 2022
Anggaran (Rp)	**Realisasi (Rp)**	**Realisasi (Rp)**
6.714.869.200,00	**6.714.869.200,00**	**16.950.144.000,00**

Realisasi Bantuan Keuangan Khusus dari Pemerintah Provinsi pada Pemerintah Kabupaten Trenggalek TA 2023 sebesar Rp6.714.869.200,00 atau 100%. Jika dibandingkan dengan realisasi TA 2022 sebesar Rp16.950.144.000,00 naik sebesar 60,38%, dengan rincian sebagaimana tabel berikut:

Tabel 52. Rincian Bantuan Keuangan dari Provinsi Lainnya-LRA TA 2023

(*dalam rupiah*)

NO	URAIAN	JUMLAH
1	Bantuan Pendidikan BPPDGS	4.161.510.000,00
2	Bantuan Pendidikan Honorarium Kinerja Kepala/Guru TK/PAUD non PNS	324.000.000,00
3	Bantuan Pendidikan Honorarium Kinerja Guru Non PNS Jenjang TK/SD/SMP	200.000.000,00
4	Pemenuhan Honor 56 Orang Perawat Ponkesdes	868.000.000,00
5	Bantuan Transport Kunjungan Konseling Kesehatan pada keluarga dengan masalah kesehatan	56.000.000,00
6	Pendampingan kegiatan kunjungan konseling kesehatan pada keluarga dengan masalah kesehatan	10.959.200,00
7	Pendampingan Penyelenggaraan Pesantren Sehat	38.000.000,00
8	Bantuan Keuangan Khusus Jatim Puspa	50.000.000,00
9	Bantuan Keuangan Kabupaten	1.006.400.000,00
JUMLAH		**6.714.869.200,00**

Realisasi Bantuan Keuangan Provinsi ditetapkan sebagai berikut:

1. Surat Keputusan Gubernur Jawa Timur Nomor 188/692/KPTS/013/2023 tentang Penetapan Pagu Definitif Belanja Bantuan Keuangan Khusus Bidang Pendidikan Kepada Pemerintah Kabupaten/Kota untuk Honorarium Kinerja Guru Non Pegawai Negeri Sipil Tahun Anggaran 2023;
2. Surat Keputusan Gubernur Jawa Timur Nomor 188/693/KPTS/013/2023 tentang Penetapan Pagu Definitif Belanja Bantuan Keuangan Khusus Bidang Pendidikan Kepada Pemerintah Kabupaten/Kota untuk Honorarium Kinerja Kepala/Guru Taman Kanak-Kanak/Pendidikan Anak Usia Dini Non Pegawai Negeri Sipil Tahun Anggaran 2023;
3. Surat Sekretaris Daerah Provinsi Jawa Timur tanggal 12 Januari 2023 Nomor 440/781/102.1/2023 tentang Pagu Anggaran Definitif Belanja Bantuan Keuangan Khusus Bidang Kesehatan Kepada Kabupaten/Kota pada APBD Provinsi Jawa Timur TA 2023 kepada Pemerintah Kabupaten Trenggalek sebesar Rp972.959.200;
4. Surat Sekretaris Daerah Provinsi Jawa Timur tanggal 16 Januari 2023 Nomor 412.2/314/112.3/2023 tentang Penyampaian Pagu Definitif Belanja Bantuan Keuangan Khusus Kepada Pemerintah Desa Program Pemberdayaan BUM Desa, Desa Berdaya dan Jatim Puspa Provinsi Jawa Timur TA 2023 kepada Pemerintah Kabupaten Trenggalek.
5. Surat Sekretaris Daerah Provinsi Jawa Timur tanggal 13 Februari 2023 Nomor 045.2/1010/201.4/20223 tentang Pagu Anggaran Definitif Belanja Bantuan Keuangan Khusus Bidang Pendidikan Kepada Kabupaten/Kota pada APBD Provinsi Jawa Timur TA 2023 kepada Pemerintah Kabupaten Trenggalek sesuai dengan pengajuan sebesar Rp4.511.510.000,00;
6. Surat Sekretaris Daerah Provinsi Jawa Timur tanggal 27 Maret 2023 Nomor 140/2812/112.2/2023 tentang Penyampaian Pagu Definitif Belanja Bantuan Keuangan ke Kabupaten dan Kota Batu untuk Honorarium Aparatur Pemerintah Desa pada APBD Provinsi Jawa Timur TA 2023 kepada Pemerintah Kabupaten Trenggalek sebesar Rp1.056.000.000,00;

7.5.1.1.3	**Lain-Lain Pendapatan Daerah Yang Sah - LRA**	**TA 2023**		**TA 2022**
		Anggaran (Rp)	**Realisasi (Rp)**	**Realisasi (Rp)**
		6.620.000.000,00	**6.570.150.395,00**	**5.824.766.117,00**

Realisasi penerimaan dari Lain-Lain Pendapatan Daerah Yang Sah -LRA TA 2023 sebesar Rp6.570.150.395,00 atau 99,25% dari anggaran sebesar Rp6.620.000.000,00. Jika dibandingkan dengan realisasi Lain-Lain Pendapatan Daerah Yang Sah TA 2022 sebesar Rp5.824.766.117,00 realisasi Lain-lain Pendapatan yang Sah-LRA TA 2023 naik 12,80%, dengan rincian pada tabel berikut:

Tabel 53. Rincian Lain-Lain Pendapatan Daerah Yang Sah-LRA TA 2023

(dalam rupiah)

No.	Uraian	TA 2023		%	Realisasi TA 2022
		Anggaran	Realisasi		
1	Pendapatan Hibah-LRA	6.620.000.000,00	6.557.280.395,00	99,05	5.817.728.117,00
2	Lain-lain Pendapatan Sesuai dengan Ketentuan Peraturan Perundang-Undangan	0,00	12.870.000,00	-	7.038.000,00
Jumlah		**6.620.000.000,00**	**6.570.150.395,00**	**99,25**	**5.824.766.117,00**

7.5.1.1.3.1 Pendapatan Hibah-LRA

TA 2023		TA 2022
Anggaran (Rp)	**Realisasi (Rp)**	**Realisasi (Rp)**
6.620.000.000,00	**6.557.280.395,00**	**5.817.728.117,00**

Realisasi Pendapatan Hibah-LRA Tahun 2023 sebesar Rp6.557.280.395,00 atau 99,05% dari Anggaran sebesar Rp6.620.000.000,00. Apabila dibandingkan dengan Realisasi Pendapatan Hibah Tahun 2022 sebesar Rp5.817.728.117,00, Realisasi pendapatan Tahun 2023 naik sebesar 12,71%.

Tabel 54. Realisasi Pendapatan Hibah -LRA TA 2023

(dalam rupiah)

No.	Uraian	TA 2023		%	Realisasi TA 2022
		Anggaran	Realisasi		
1	Pendapatan Hibah dari Pemerintah Pusat	6.620.000.000,00	6.557.280.395,00	99,05	5.302.000.000,00
2	Sumbangan Pihak Ketiga/Sejenis	0,00	0,00	-	515.728.117,00
Jumlah		**6.620.000.000,00**	**6.557.280.395,00**	**99,05**	**5.817.728.117,00**

Realisasi Pendapatan Hibah-LRA Tahun 2023 sebesar Rp6.557.280.395,00 terdiri dari:

1.	Hibah Dari Kementerian Sosial	Rp	1.760.000.000,00
2.	Hibah Pemerintah Pusat	Rp	1.797.280.395,00
3.	Hibah Air Minum	Rp	3.000.000.000,00
	JUMLAH	**Rp**	**6.557.280.395,00**

7.5.1.1.3.2 Lain-Lain Pendapatan Sesuai Dengan Ketentuan Peraturan Perundang-Undangan –LRA

TA 2023		TA 2022
Anggaran (Rp)	**Realisasi (Rp)**	**Realisasi (Rp)**
0,00	**12.870.000,00**	**7.038.000,00**

Realisasi Lain2 Pendapatan Sesuai Dengan Ketentuan Peraturan Perundang-Undangan-LRA Tahun 2023 sebesar Rp12.870.000,00, dengan rincian sebagai berikut:

Tabel 55. Realisasi Lain2 Pendapatan Sesuai Dengan Ketentuan Peraturan Perundang-Undangan - LRA TA 2023

(dalam rupiah)

NO	URAIAN	TAHUN 2023
1	Pengembalian TK DW 1 TAMANAN	1.220.000,00
2	Pengembalian BOP PAUD TK AL HIDAYAH 3 SURODAKAN	2.135.000,00
3	Pengembalian Dana Hibah PAUD KB LAKSA TAHAP II	5.795.000,00
4	Pengembalian BOP Tahap 2 KB NUSANTARA	3.720.000,00
JUMLAH		**12.870.000,00**

7.5.1.2 Belanja

TA 2023		TA 2022
Anggaran (Rp)	**Realisasi (Rp)**	**Realisasi (Rp)**
2.039.795.468.426,74	**1.939.016.718.970,73**	**2.167.412.235.228,31**

Belanja adalah semua pengeluaran oleh Bendahara Umum Negara/Daerah yang mengurangi Saldo Anggaran Lebih dalam Periode Tahun Anggaran yang bersangkutan yang tidak akan diperoleh pembayarannya kembali oleh Pemerintah. Belanja Daerah terdiri dari Belanja Operasi, Belanja Modal, Belanja Tak Terduga dan Belanja Transfer dengan realisasi sebesar Rp1.939.016.718.970,73 atau 95,06% dari anggaran sebesar Rp2.039.795.468.426,74.

Apabila dibandingkan dengan Realisasi Belanja Tahun 2022 sebesar Rp2.167.412.235.228,31, Realisasi Belanja Tahun 2023 turun sebesar 50,54%.

Adapun Rincian Belanja adalah sebagaimana pada tabel berikut:

Tabel 56. Realisasi Belanja-LRA TA 2023

(dalam rupiah)

No.	Uraian	TA 2023		%	Realisasi TA 2022
		Anggaran	Realisasi		
1	Belanja Operasi	1.523.535.378.495,00	1.456.285.575.057,66	95,59	1.343.536.024.839,96
2	Belanja Modal	217.819.687.300,00	191.370.867.048,07	87,86	552.521.694.988,35
3	Belanja Tak Terduga	14.082.501.031,74	7.984.181.165,00	56,70	3.340.000.801,00
4	Belanja Transfer	284.357.901.600,00	283.376.095.700,00	99,65	268.014.514.599,00
Jumlah		**2.039.795.468.426,74**	**1.939.016.718.970,73**	**95,06**	**2.167.412.235.228,31**

Adapun rincian lebih lanjut adalah sebagai berikut:

7.5.1.2.1 Belanja Operasi

TA 2023		TA 2022
Anggaran (Rp)	**Realisasi (Rp)**	**Realisasi (Rp)**
1.523.535.378.495,00	**1.456.285.575.057,66**	**1.343.536.024.839,96**

Belanja operasi adalah pengeluaran anggaran untuk kegiatan sehari-hari Pemerintah Pusat/Daerah yang memberi manfaat jangka pendek. Belanja Operasi terdiri dari Belanja Pegawai, Belanja Barang dan Jasa, Belanja Bunga, Belanja Subsidi, Belanja Hibah dan Belanja Bantuan Sosial. Realisasi Belanja Operasi pada TA 2023 sebesar Rp1.456.285.575.057,66 atau 95,59% dari anggaran sebesar Rp1.523.535.378.495,00. Jika dibandingkan dengan realisasi Belanja Operasi TA 2022 sebesar Rp1.343.536.024.839,96 maka realisasi Belanja Operasi TA 2023 naik 8,39%.

Tabel 57. Rincian Belanja Operasi TA 2023

(dalam rupiah)

No	Uraian	TA 2023		%	Realisasi TA 2022
		Anggaran	Realisasi		
1	Belanja Pegawai	813.264.099.288,00	784.401.105.803,58	96,45	770.428.550.179,81
2	Belanja Barang dan Jasa	619.259.514.460,00	582.568.082.144,67	94,07	512.914.787.940,39
3	Belanja Bunga	12.153.125.000,00	11.531.763.757,00	94,89	6.001.517.142,00
4	Belanja Subsidi	0,00	0,00	-	5.100.000,00
5	Belanja Hibah	76.731.489.747,00	75.769.248.352,41	98,75	50.011.119.577,76
6	Belanja Bantuan Sosial	2.127.150.000,00	2.015.375.000,00	94,75	4.174.950.000,00
Jumlah		**1.523.535.378.495,00**	**1.456.285.575.057,66**	**95,59**	**1.343.536.024.839,96**

Realisasi Belanja Operasi sebesar Rp1.456.285.575.057,66 terdiri dari obyek belanja sebagai berikut:

7.5.1.2.1.1 Belanja Pegawai

TA 2023		TA 2022
Anggaran (Rp)	**Realisasi (Rp)**	**Realisasi (Rp)**
813.264.099.288,00	**784.401.105.803,58**	**770.428.550.179,81**

Belanja Pegawai adalah belanja kompensasi, baik dalam bentuk uang maupun barang yang ditetapkan berdasarkan peraturan perundang-undangan yang diberikan kepada pejabat negara, Pegawai Negeri Sipil (PNS), dan pegawai yang dipekerjakan oleh Pemerintah yang belum berstatus PNS sebagai imbalan atas pekerjaan yang telah dilaksanakan kecuali pekerjaan yang berkaitan dengan pembentukan modal.

Realisasi Belanja Pegawai TA 2023 sebesar Rp784.401.105.803,58 atau 96,45% dari anggaran sebesar Rp813.264.099.288,00. Jika dibandingkan dengan realisasi Belanja Pegawai TA 2022 sebesar Rp Rp770.428.550.179,81 maka realisasi Belanja Pegawai TA 2023 naik 1,81%.

Tabel 58. Rincian Belanja Pegawai TA 2023

(*dalam rupiah*)

No.	Uraian	TA 2023		%	Realisasi TA 2022
		Anggaran	Realisasi		
1	Belanja Gaji dan Tunjangan ASN	506.577.467.917,00	491.143.041.294,00	96,95	483.191.105.801,00
2	Belanja Tambahan Penghasilan ASN	99.152.868.316,00	95.543.861.704,00	96,36	88.124.171.459,00
3	Tambahan Penghasilan berdasarkan Pertimbangan Objektif Lainnya ASN	145.930.892.189,00	141.625.344.490,00	97,05	148.393.966.060,00
4	Belanja Gaji dan Tunjangan DPRD	22.556.818.684,00	21.464.250.784,00	95,16	21.488.938.594,00
5	Belanja Gaji dan Tunjangan KDH/WKDH	621.194.133,00	477.948.835,00	76,94	390.045.070,00
6	Belanja Penerimaan Lainnya Pimpinan DPRD serta KDH/WKDH	852.000.000,00	851.191.538,00	99,91	851.767.142,00
7	Belanja Pegawai BLUD	37.572.858.049,00	33.295.467.158,58	88,62	27.988.556.053,81
Jumlah		**813.264.099.288,00**	**784.401.105.803,58**	**96,45**	**770.428.550.179,81**

Adapun Rincian Belanja Pegawai Per OPD TA 2023 adalah sebagai berikut:

Tabel 59. Rincian Belanja Pegawai per OPD TA 2023

(*dalam rupiah*)

NO	OPD	JUMLAH
1	Dinas Pendidikan, Pemuda dan Olah Raga	415.775.706.261,00
2	Dinas Kesehatan Pengendalian Penduduk dan Keluarga Berencana	161.335.392.177,58
3	Dinas Pekerjaan Umum dan Penataan Ruang	10.798.543.043,00
4	Dinas Perumahan, Kawasan Permukiman dan Lingkungan Hidup	9.413.427.426,00
5	Satuan Polisi Pamong Praja dan Kebakaran	4.760.568.803,00
6	Badan Penanggulangan Bencana Daerah	3.122.235.890,00
7	Dinas Sosial, Pemberdayaan Perempuan dan Perlindungan Anak	4.350.259.733,00
8	Dinas Pertanian dan Pangan	17.397.237.861,00
9	Dinas Kependudukan dan Pencatatan Sipil	5.490.715.982,00
10	Dinas Pemberdayaan Masyarakat dan Desa	4.046.436.998,00
11	Dinas Perhubungan	7.222.113.652,00
12	Dinas Komunikasi dan Informatika	4.934.683.048,00
13	Dinas Koperasi dan Usaha Mikro Dan Perdagangan	7.704.679.052,00
14	Dinas Penanaman Modal dan Pelayanan Terpadu Satu Pintu	3.291.328.250,00
15	Dinas Pariwisata dan Kebudayaan	8.017.924.862,00
16	Dinas Kearsipan dan Perpustakaan	3.030.788.590,00
17	Dinas Perikanan	3.891.534.887,00
18	Dinas Peternakan	5.185.695.022,00

NO	OPD	JUMLAH
19	Dinas Perindustrian dan Tenaga Kerja	3.772.014.192,00
20	Sekretariat Daerah	17.138.270.000,00
21	Inspektorat	5.916.524.343,00
22	Badan Perencanaan Pembangunan, Penelitian dan Pengembangan Daerah	5.170.403.866,00
23	Badan Keuangan Daerah	8.803.382.975,00
24	Badan Kepegawaian Daerah	5.462.063.446,00
25	Sekretariat DPRD	25.689.167.144,00
26	Kecamatan Trenggalek	5.382.485.358,00
27	Kecamatan Panggul	1.947.116.971,00
28	Kecamatan Suruh	1.894.445.921,00
29	Kecamatan Durenan	1.997.252.849,00
30	Kecamatan Pogalan	1.941.206.885,00
31	Kecamatan Watulimo	1.931.941.132,00
32	Kecamatan Tugu	2.033.220.324,00
33	Kecamatan Dongko	1.851.591.188,00
34	Kecamatan Kampak	1.831.236.984,00
35	Kecamatan Munjungan	1.525.755.049,00
36	Kecamatan Pule	1.464.079.317,00
37	Kecamatan Gandusari	1.771.939.503,00
38	Kecamatan Bendungan	1.826.255.399,00
39	Kecamatan Karangan	1.978.703.080,00
40	Badan Kesatuan Bangsa dan Politik	3.302.778.340,00
JUMLAH		**784.401.105.803,58**

7.5.1.2.1.2 Belanja Barang dan Jasa

TA 2023		TA 2022
Anggaran (Rp)	**Realisasi (Rp)**	**Realisasi (Rp)**
619.259.514.460,00	**582.568.082.144,67**	**512.914.787.940,39**

Belanja barang dan jasa adalah belanja yang digunakan untuk menganggarkan pengadaan barang/jasa yang nilai manfaatnya kurang dari 12 bulan, termasuk barang/jasa yang akan diserahkan atau dijual kepada masyarakat/pihak ketiga.

Realisasi Belanja Barang dan Jasa TA 2023 sebesar Rp582.568.082.144,67 atau 94,07% dari anggaran sebesar Rp619.259.514.460,00. Dibandingkan dengan realisasi Belanja Barang dan Jasa TA 2022 sebesar Rp512.914.787.940,39, maka realisasi TA 2023 naik 13,58%.

Tabel 60. Rincian Belanja Barang dan Jasa TA 2023

(*dalam rupiah*)

No.	Uraian	TA 2023		%	Realisasi TA 2022
		Anggaran	Realisasi		
1	Belanja Barang:				
	Belanja Barang Pakai Habis	168.799.197.406,00	157.595.406.643,45	93,36	58.672.875.785,18
	Belanja Barang Tak Habis Pakai	527.473.886,00	516.934.901,25	98	2.507.000,00
	Jumlah	**169.326.671.292,00**	**158.112.341.544,70**	**93,38**	**58.675.382.785,18**
2	Belanja Jasa:				
	Belanja Jasa Kantor	96.018.289.883,00	91.097.716.347,82	94,88	87.809.618.821,00
	Belanja Iuran Jaminan/Asuransi	27.630.759.397,00	27.430.470.012,12	99,28	24.482.598.727,36
	Belanja Sewa Tanah	195.173.320,00	194.923.320,00	99,87	367.310.430,00
	Belanja Sewa Peralatan dan Mesin	4.424.209.141,00	3.901.626.488,00	88,19	2.686.497.420,00
	Belanja Sewa Gedung dan Bangunan	2.583.964.317,00	2.185.632.021,00	84,58	1.269.556.981,00
	Belanja Sewa Jalan, Jaringan dan Irigasi	0,00	0,00	-	1.386.100,00
	Belanja Sewa Aset Tetap Lainnya	0,00	0,00	-	38.026.000,00
	Belanja Jasa Konsultansi Konstruksi	576.148.000,00	502.561.450,00	87,23	3.325.740.273,16

No.	Uraian	TA 2023		%	Realisasi TA 2022
		Anggaran	Realisasi		
	Belanja Jasa Konsultansi Non Konstruksi	4.737.874.960,00	4.050.772.889,11	85,50	3.561.277.820,00
	Belanja Jasa Ketersediaan Layanan (Availibility Payment)	1.262.101.585,00	1.185.211.807,00	93,91	177.566.455,00
	Belanja Beasiswa Pendidikan PNS	54.000.000,00	54.000.000,00	100	522.000.000,00
	Belanja Kursus/Pelatihan, Sosialisasi, Bimbingan Teknis serta Pendidikan dan Pelatihan	8.147.753.041,00	7.313.652.331,00	89,76	3.945.183.707,00
	Belanja Jasa Insentif bagi Pegawai Non ASN atas Pemungutan Pajak Daerah	391.752.390,00	298.577.450,00	76,22	379.145.747,00
	Belanja Jasa Insentif bagi Pegawai Non ASN atas Pemungutan Retribusi Daerah	162.594.695,00	157.267.801,00	96,72	128.705.963,50
	Belanja Sewa Aset Tidak Berwujud	113.335.000,00	108.057.848,00	95,34	0,00
	Jumlah	**146.297.955.729,00**	**138.480.469.765,05**	**94,66**	**128.694.614.445,02**
3	Belanja Pemeliharaan:				
	Belanja Pemeliharaan Tanah	0,00	0,00	-	5.760.000,00
	Belanja Pemeliharaan Peralatan dan Mesin	2.694.413.751,00	2.418.097.451,00	89,74	3.197.766.204,00
	Belanja Pemeliharaan Gedung dan Bangunan	2.218.511.143,00	2.088.019.546,47	94,12	2.597.840.503,34
	Belanja Pemeliharaan Jalan, Jaringan, dan Irigasi	21.080.888.698,00	20.851.383.519,00	98,91	4.886.182.702,00
	Belanja Pemeliharaan Aset Tetap Lainnya	6.000.000,00	5.905.200,00	98,42	57.124.000,00
	Belanja Pemeliharaan Aset Tidak Berwujud	15.000.000,00	15.000.000,00	100	0,00
	Jumlah	**26.014.813.592,00**	**25.378.405.716,47**	**97,55**	**10.744.673.409,34**
4	Belanja Perjalanan Dinas Dalam Negeri	51.391.078.470,00	45.158.078.255,00	87,87	37.813.897.897,00
5	Belanja Uang dan/atau Jasa untuk Diberikan kepada Pihak Ketiga/Pihak Lain/Masyarakat:				
	Belanja Uang yang Diberikan kepada Pihak Ketiga/Pihak Lain/Masyarakat	20.580.726.000,00	20.285.265.652,00	98,56	21.385.645.539,00
	Belanja Jasa yang Diberikan kepada Pihak Ketiga/Pihak Lain/Masyarakat	13.867.899.800,00	11.969.888.082,58	86,31	6.391.283.211,00
	Jumlah	**34.448.625.800,00**	**32.255.153.734,58**	**93,63**	**27.776.928.750,00**
6	Belanja Barang dan Jasa BOS	49.985.952.665,00	50.894.553.749,80	101,82	46.501.255.549,00
7	Belanja Barang dan Jasa BLUD	141.794.416.912,00	132.289.079.379,07	93,30	202.708.035.104,85
Jumlah Keseluruhan		**619.259.514.460,00**	**582.568.082.144,67**	**94,07**	**512.914.787.940,39**

Realisasi barang dan jasa sebesar Rp582.568.082.144,67 dari anggaran sebesar Rp619.259.514.460,00 atau 94,07%. Hal ini terjadi diantaranya karena belanja menyesuaikan kebutuhan, beberapa belanja barang harga dibawah SSH dan adanya pengetatan belanja sesuai dengan Surat Edaran Nomor 900/1683/406.028/2023 tanggal 6 November 2023 tentang Pengetatan Belanja Daerah Tahun Anggaran 2023.

Adapun Rincian Belanja Barang dan Jasa Per OPD TA 2023 adalah sebagaimana tabel berikut:

Tabel 61. Rincian Belanja Barang dan Jasa Per OPD TA 2023

(*dalam rupiah*)

NO	OPD	JUMLAH
1	Dinas Pendidikan, Pemuda dan Olah Raga	83.320.870.432,80
2	Dinas Kesehatan Pengendalian Penduduk dan Keluarga Berencana	204.557.368.881,54
3	Dinas Pekerjaan Umum dan Penataan Ruang	43.852.769.965,58
4	Dinas Perumahan, Kawasan Permukiman dan Lingkungan Hidup	92.111.618.682,70
5	Satuan Polisi Pamong Praja dan Kebakaran	3.666.656.329,00
6	Badan Penanggulangan Bencana Daerah	1.136.944.469,00
7	Dinas Sosial, Pemberdayaan Perempuan dan Perlindungan Anak	9.648.672.614,12
8	Dinas Pertanian dan Pangan	14.897.374.022,00
9	Dinas Kependudukan dan Pencatatan Sipil	3.355.231.744,00
10	Dinas Pemberdayaan Masyarakat dan Desa	5.496.432.928,00
11	Dinas Perhubungan	19.403.344.672,00
12	Dinas Komunikasi dan Informatika	6.449.577.541,00
13	Dinas Koperasi dan Usaha Mikro Dan Perdagangan	6.591.706.248,00
14	Dinas Penanaman Modal dan Pelayanan Terpadu Satu Pintu	1.404.049.330,00
15	Dinas Pariwisata dan Kebudayaan	7.748.061.353,00
16	Dinas Kearsipan dan Perpustakaan	936.932.850,00
17	Dinas Perikanan	4.847.769.176,00
18	Dinas Peternakan	4.580.006.270,00
19	Dinas Perindustrian dan Tenaga Kerja	3.387.419.984,00
20	Sekretariat Daerah	15.092.154.066,00
21	Inspektorat	2.955.870.318,00
22	Badan Perencanaan Pembangunan, Penelitian dan Pengembangan Daerah	3.819.841.210,57
23	Badan Keuangan Daerah	6.871.608.659,36
24	Badan Kepegawaian Daerah	2.449.239.613,00
25	Sekretariat DPRD	25.636.032.609,00
26	Kecamatan Trenggalek	2.559.789.412,00
27	Kecamatan Panggul	539.300.954,00
28	Kecamatan Suruh	234.711.158,00
29	Kecamatan Durenan	355.429.113,00
30	Kecamatan Pogalan	259.117.450,00
31	Kecamatan Watulimo	416.683.904,00
32	Kecamatan Tugu	316.628.636,00
33	Kecamatan Dongko	266.156.377,00
34	Kecamatan Kampak	201.440.671,00
35	Kecamatan Munjungan	319.995.622,00
36	Kecamatan Pule	244.258.596,00
37	Kecamatan Gandusari	217.577.110,00
38	Kecamatan Bendungan	212.012.276,00
39	Kecamatan Karangan	245.607.489,00
40	Badan Kesatuan Bangsa dan Politik	1.961.819.408,00
JUMLAH		**582.568.082.144,67**

7.5.1.2.1.3 Belanja Bunga-LRA

TA 2023		TA 2022
Anggaran (Rp)	**Realisasi (Rp)**	**Realisasi (Rp)**
12.153.125.000,00	**11.531.763.757,00**	**6.001.517.142,00**

Belanja Bunga-LRA TA 2023 merupakan belanja pembayaran bunga pinjaman yang harus di bayar oleh pemerintah daerah atas Pinjaman Pemulihan Ekonomi Nasional (PEN) dari Lembaga Keuangan Bukan Bank (LKBB) – BUMN.

Realisasi belanja bunga sebesar Rp11.531.763.757,00 atau 94,89% dari anggaran sebesar Rp12.153.125.000,00 dengan rincian sebagai berikut:

1.	Pembayaran Kewajiban Bunga Pinjaman sebesar	Rp	11.201.065.829,00
2.	Pembayaran Biaya Pengelolaan untuk Pinjaman Daerah sebesar	Rp	330.697.928,00
	Jumlah	**Rp**	**11.531.763.757,00**

Adapun Rincian Belanja Bunga TA 2023 adalah sebagaimana tabel berikut:

Tabel 62. Rincian Belanja Bunga TA 2023

(dalam rupiah)

No.	Bulan	Jumlah Tagihan Bunga
1	Januari	1.077.580.227,00
2	Pebruari	1.054.652.993,00
3	Maret	931.881.329,00
4	April	1.008.798.523,00
5	Mei	954.068.989,00
6	Juni	962.944.053,00
7	Juli	909.693.694,00
8	Agustus	917.089.583,00
9	September	894.162.348,00
10	Oktober	843.130.754,00
11	Nopember	848.307.876,00
12	Desember	798.755.460,00
JUMLAH		**11.201.065.829,00**

Berdasarkan Perjanjian, Pemerintah Daerah wajib membayar Bunga sebesar 5,66% per tahun, dihitung dari fasilitas pembiayaan yang ditarik. Bunga dibayarkan setiap bulan pada tanggal 25. Pengenaan Bunga dimulai sejak tanggal penarikan pertama, dengan penjelasan sebagai berikut:

a. Periode perhitungan bunga untuk masing-masing penarikan fasilitas pembiayaan akan dimulai pada tanggal penarikan fasilitas pembiayaan sampai dengan 1 (satu) hari sebelum tanggal pembayaran bunga dengan memperhitungkan jumlah hari kalender pada masing-masing bulan dimana penarikan fasilitas pembiayaan dilakukan.

b. Periode Perhitungan bunga berikutnya akan dimulai pada tanggal pembayaran bunga sampai dengan 1 (satu) hari sebelum tanggal pembayaran bunga yang bersangkutan.

c. Periode perhitungan bunga terakhir akan dimulai sejak tanggal pembayaran bunga sebelumnya dan berakhir serta dibayarkan pada tanggal jatuh tempo fasilitas pembiayaan.

Perhitungan bunga dihitung secara harian (termasuk hari libur) berdasarkan ketentuan bahwa pembagi tetap jumlah hari dalam 1 (satu) tahun adalah 360 (tiga ratus enam puluh) hari atau ditentukan lain.

Dalam hal tanggal Pembayaran bunga jatuh pada hari libur, maka pembayaran bunga akan dibayarkan 1 (satu) hari kerja sebelum hari libur tersebut.

Biaya pengelolaan pinjaman sebesar 0,185% pertahun dengan ketentuan sebagai berikut :

a. Untuk pertama kalinya sebesar 0,185% dari limit pinjaman, yang di bayarkan selambat-lambatnya sebelum efektifnya perjanjian.
b. Untuk tahun-tahun berikutnya sebesar 0,185% pertahun dari jumlah baki debet/*outstanding*/terutang pada tanggal ulang tahun perjanjian, yang dibayarkan selambat-lambatnya 3 bulan sejak tanggal ulang tahun perjanjian yang berkenaan.

Biaya provisi sebesar 1% dari jumlah kumulatif pinjaman yang dicairkan, dikenakan satu kali yang dibayarkan pada saat Pencairan Tahap ketiga pinjaman atau selambatnya sebalum tanggal terakhir masa pencairan pinjaman.

7.5.1.2.1.4 Belanja Subsidi

TA 2023		TA 2022
Anggaran (Rp)	**Realisasi (Rp)**	**Realisasi (Rp)**
0,00	**0,00**	**5.100.000,00**

Pada TA 2023 tidak dianggarkan Belanja Subsidi. Realisasi Belanja Subsidi pada TA 2022 sebesar Rp5.100.000,00 direncanakan sesuai PMK 134/2022 pemberian Bantuan Subsidi Angkutan Umum dan Bantuan Sosial diberikan kepada seluruh pengusaha dan awak angkutan barang/orang. Seiring dengan penetapan P-APBD TA 2022 ada perubahan kriteria penerima dimana:

1. Angkutan dimaksud adalah Angkutan Umum Perdesaan;
2. Badan Hukum Usaha Angkutan harus terverifikasi OSS RBA;
3. Awak Angkutan Barang menjadi Tanggungan Dishub Provinsi;
4. Ojek hanya ojek konvensional sedang ojek *online* menjadi tanggungan Dishub Provinsi.

Perubahan kriteria tersebut diatas yang mempengaruhi realisasi Belanja Subsidi.

7.5.1.2.1.5 Belanja Hibah

TA 2023		TA 2022
Anggaran (Rp)	**Realisasi (Rp)**	**Realisasi (Rp)**
76.731.489.747,00	**75.769.248.352,41**	**50.011.119.577,76**

Belanja Hibah adalah belanja yang diberikan kepada Pemerintah Pusat, Pemerintah Daerah lainnya, badan usaha milik negara, BUMD, dan/atau badan dan lembaga, serta organisasi kemasyarakatan yang berbadan hukum Indonesia, yang secara spesifik telah ditetapkan peruntukannya, bersifat tidak wajib dan tidak mengikat, serta tidak secara terus menerus setiap tahun anggaran, kecuali ditentukan lain sesuai dengan ketentuan peraturan perundang-undangan

Realisasi Belanja Hibah TA 2023 sebesar Rp75.769.248.352,41 atau 98,75% dari anggaran sebesar Rp76.731.489.747,00. Jika dibandingkan dengan realisasi Belanja Hibah TA 2022 sebesar Rp50.011.119.577,76, realisasi TA 2023 naik sebesar 51,50%. Adapun rincian Belanja Hibah TA 2023 sebagaimana pada tabel berikut.

Tabel 63. Rincian Belanja Hibah TA 2023

(*dalam rupiah*)

No	Uraian	TA 2023		%	Realisasi TA 2022
		Anggaran	Realisasi		
1	Belanja Hibah kepada Pemerintah Pusat	27.399.570.197,00	27.303.427.420,53	99,65	1.068.785.951,76
2	Belanja Hibah kepada Badan, Lembaga, Organisasi Kemasyarakatan yang Berbadan Hukum Indonesia	37.570.440.800,00	37.198.224.235,88	99,01	39.103.590.188,00
3	Belanja Hibah Dana BOS	10.070.782.750,00	9.576.900.696,00	95,10	8.570.721.438,00
4	Belanja Hibah Bantuan Keuangan kepada Partai Politik	1.690.696.000,00	1.690.696.000,00	100	1.268.022.000,00
5	Belanja Hibah kepada Pemerintah Daerah Lainnya	0,00	0,00	-	0,00
Jumlah		**76.731.489.747,00**	**75.769.248.352,41**	**98,75**	**50.011.119.577,76**

7.5.1.2.1.6 Belanja Bantuan Sosial

TA 2023		TA 2022
Anggaran (Rp)	**Realisasi (Rp)**	**Realisasi (Rp)**
2.127.150.000,00	**2.015.375.000,00**	**4.174.950.000,00**

Belanja bantuan sosial digunakan untuk menganggarkan pemberian bantuan berupa uang dan/atau barang kepada individu, keluarga, kelompok dan/atau masyarakat yang sifatnya tidak secara terus menerus dan selektif yang bertujuan untuk melindungi dari kemungkinan terjadinya resiko sosial, kecuali dalam keadaan tertentu dapat berkelanjutan.

Realisasi Belanja Bantuan Sosial TA 2023 sebesar Rp2.015.375.000,00 atau 94,75% dari anggaran sebesar Rp2.127.150.000,00. Jika dibandingkan dengan realisasi Belanja Bantuan Sosial TA 2022 sebesar Rp4.174.950.000,00 maka realisasi Belanja Bantuan Sosial TA 2023 turun sebesar 51,73%. Adapun rincian Belanja Bantuan Sosial TA 2023 sebagaimana pada tabel berikut:

Tabel 64. Rincian Belanja Bantuan Sosial TA 2023

(*dalam rupiah*)

No	Uraian	TA Anggaran 2023		%	Realisasi TA 2022
		Anggaran	Realisasi		
1	Belanja Bantuan Sosial kepada Individu	330.650.000,00	233.875.000,00	70,73	850.410.000,00
2	Belanja Bantuan Sosial kepada Keluarga	519.000.000,00	504.000.000,00	97,11	1.285.000.000,00
3	Belanja Bantuan Sosial kepada Kelompok Masyarakat	0,00	0,00	-	800.000.000,00
4	Belanja Bantuan Sosial kepada Lembaga Non Pemerintahan (Bidang Pendidikan, Keagamaan dan Bidang Lainnya)	1.277.500.000,00	1.277.500.000,00	100,00	1.239.540.000,00
Jumlah		**2.127.150.000,00**	**2.015.375.000,00**	**94,75**	**4.174.950.000,00**

Belanja Bantuan Sosial terealisasi sebesar 94,75% diantaranya karena Belanja Bantuan Sosial kepada Individu hanya terealisasi sebesar 70,73% dikarenakan pada pengesahan PAPBD mengalami perubahan, sehingga dari rencana pemberian Bansos uang selama 4 bulan hanya bisa terealisasi 2 bulan, selain itu terdapat calon penerima yang meninggal dunia. Pada Belanja Bantuan Sosial Barang yang Direncanakan kepada Individu, terdapat penyesuaian spesifikasi kebutuhan klien dimana harganya lebih murah.

7.5.1.2.2 Belanja Modal

TA 2023		TA 2022
Anggaran (Rp)	**Realisasi (Rp)**	**Realisasi (Rp)**
217.819.687.300,00	**191.370.867.048,07**	**552.521.694.988,35**

Belanja modal digunakan untuk menganggarkan pengeluaran yang dilakukan dalam rangka pengadaan aset tetap dan aset lainnya. Belanja Modal terdiri dari Belanja Tanah, Belanja Peralatan dan Mesin, Belanja Gedung dan Bangunan, Belanja Jalan, Irigasi dan Jaringan, Belanja Aset Tetap Lainnya.

Realisasai Belanja Modal TA 2023 sebesar Rp191.370.867.048,07 atau 87,86% dari anggaran sebesar Rp217.819.687.300,00. Realisasi Belanja Modal TA 2022 sebesar Rp552.521.694.988,35 realisasi Belanja Modal TA 2023 turun 65,36%.

Tabel 65. Rincian Belanja Modal-LRA TA 2023

(*dalam rupiah*)

No.	Uraian	TA 2023		%	Realisasi TA 2022
		Anggaran	Realisasi		
1	Belanja Tanah	7.019.342.000,00	4.223.481.345,00	60,17	139.788.050,00
2	Belanja Peralatan dan Mesin	80.213.843.629,00	69.378.223.670,87	86,49	172.067.592.954,66
3	Belanja Gedung dan Bangunan	58.410.801.415,00	48.112.256.130,66	82,37	156.244.118.905,63
4	Belanja Jalan, Irigasi dan Jaringan	70.505.385.882,00	68.194.811.821,54	96,72	220.946.670.044,06
5	Belanja Aset Tetap Lainnya	1.357.407.101,00	1.159.777.580,00	85,44	3.123.525.034,00
6	Belanja Modal Aset Lainnya	312.907.273,00	302.316.500,00	96,62	0,00
Jumlah		**217.819.687.300,00**	**191.370.867.048,07**	**87,86**	**552.521.694.988,35**

7.5.1.2.2.1 Belanja Tanah

TA 2023		TA 2022
Anggaran (Rp)	**Realisasi (Rp)**	**Realisasi (Rp)**
7.019.342.000,00	**4.223.481.345,00**	**139.788.050,00**

Realisasi Belanja Tanah TA 2023 sebesar Rp4.223.481.345,00 atau 60,17% dari anggaran sebesar Rp7.019.342.000,00. Realisasi Belanja Tanah TA 2023 naik 2.921,35% jika dibandingkan dengan realisasi Belanja Tanah TA 2022 sebesar Rp139.788.050,00.

Penggunaan Realisasi Belanja Modal Tanah TA 2023 adalah sebagaimana tabel berikut ini.

Tabel 66. Belanja Modal Tanah TA 2023

(*dalam rupiah*)

No.	Uraian	OPD	TA 2023		%	Realisasi TA 2022
			Anggaran	Realisasi		
1	Belanja Modal Tanah untuk Bangunan Tempat Kerja	Dinas Kesehatan Pengendalian Penduduk dan Keluarga Berencana	4.375.250.000,00	1.778.000.000,00	40,64	0,00
2	Belanja Modal Tanah Persil Lainnya	Dinas Pekerjaan Umum dan Penataan Ruang	2.644.092.000,00	2.445.481.345,00	92,49	0,00
3	Belanja Modal Lapangan	Dinas Pekerjaan Umum dan Penataan Ruang	0,00	0,00	-	139.788.050,00
Jumlah			**7.019.342.000,00**	**4.223.481.345,00**	**60,17**	**139.788.050,00**

Realisasi Belanja Modal Tanah untuk Bangunan Tempat Kerja sebsesar 40,64%, dianggaran untuk 2 pengadaan tanah yaitu untuk Puskesmas Suruh dan Puskesmas Watulimo akan tetapi dalam pelaksanaannya yang terealisasi hanya pengadaan tanah untuk Puskesmas Suruh

sedangkan pengadaan tanah untuk Puskesmas Watulimo masih belum bisa terealisasi karena tidak cukup waktu untuk melaksanakan. Adapun proses yang sudah dilaksanakan untuk pengadaan tanah Puskesmas Watulimo adalah pelaksanaan appraisal, musyawarah desa dan mencari tanah pengganti.

7.5.1.2.2.2 Belanja Peralatan dan Mesin

TA 2023		TA 2022
Anggaran (Rp)	**Realisasi (Rp)**	**Realisasi (Rp)**
80.213.843.629,00	**69.378.223.670,87**	**172.067.592.954,66**

Realisasi Belanja Peralatan dan Mesin TA 2023 sebesar Rp69.378.223.670,87 atau 86,46% dari anggaran sebesar Rp80.213.843.629,00. Jika dibandingkan dengan realisasi Belanja Peralatan dan Mesin TA 2022 sebesar Rp172.067.592.954,66, realisasi Belanja Peralatan dan Mesin TA 2023 terjadi penurunan 59,68%.

Adapun rincian Belanja Peralatan dan Mesin TA 2023 sebagaimana tabel berikut:

Tabel 67. Rincian Belanja Peralatan dan Mesin TA 2023

(*dalam rupiah*)

No.	Uraian	TA 2023		%	Realisasi TA 2022
		Anggaran	Realisasi		
1	Belanja Modal Alat Besar	2.623.952.366,00	2.381.251.217,00	90,75	2.518.290.829,00
2	Belanja Modal Alat Angkutan	1.376.750.000,00	1.366.600.000,00	99,26	3.642.431.000,00
3	Belanja Modal Alat Bengkel dan Alat Ukur	59.785.200,00	55.690.500,00	93,15	75.021.578,00
4	Belanja Modal Alat Pertanian	59.050.000,00	52.312.000,00	88,59	811.350.000,00
5	Belanja Modal Alat Kantor dan Rumah Tangga	14.754.312.525,00	13.462.161.060,87	91,24	7.872.699.325,00
6	Belanja Modal Alat Studio, Komunikasi, dan Pemancar	650.580.024,00	623.800.022,00	95,88	901.381.586,00
7	Belanja Modal Alat Kedokteran dan Kesehatan	51.882.764.732,00	42.867.581.572,00	82,62	15.017.813.303,12
8	Belanja Modal Alat Laboratorium	3.964.677.000,00	3.911.971.400,00	98,67	1.954.133.779,00
9	Belanja Modal Komputer	4.382.582.482,00	4.211.572.399,00	96,10	49.395.533.439,00
10	Belanja Modal Alat Produksi Pengolahan, dan Pemurnian	207.250.000,00	203.122.000,00	98,01	0,00
11	Belanja Modal Rambu-Rambu	249.789.300,00	240.611.500,00	96,33	1.426.634.254,54
12	Belanja Modal Peralatan Olahraga	2.350.000,00	1.550.000,00	65,96	0,00
13	Belanja Modal Alat Eksplorasi	0,00	0,00	-	7.770.000,00
14	Belanja Modal Alat Peraga	0,00	0,00	-	353.500.000,00
15	Belanja Modal Peralatan Proses/Produksi	0,00	0,00	-	162.237.600,00
16	Belanja Modal Peralatan dan Mesin BOS	0,00	0,00	-	8.584.456.747,00
17	Belanja Modal Peralatan dan Mesin BLUD	0,00	0,00	-	79.344.339.514,00
18	Belanja Modal Alat Keselamatan Kerja	0,00	0,00	-	0,00
Jumlah		**80.213.843.629,00**	**69.378.223.670,87**	**86,49**	**172.067.592.954,66**

Adapun Rincian Belanja Modal Peralatan dan Mesin Per OPD TA 2023 adalah sebagaimana tabel berikut:

Tabel 68. Rincian Belanja Modal Peralatan dan Mesin Per OPD TA 2023

(*dalam rupiah*)

NO	OPD	JUMLAH
1	Dinas Pendidikan, Pemuda dan Olah Raga	10.734.681.799,87
2	Dinas Kesehatan Pengendalian Penduduk dan Keluarga Berencana	49.261.582.722,00
3	Dinas Pekerjaan Umum dan Penataan Ruang	2.452.598.000,00
4	Dinas Perumahan, Kawasan Permukiman dan Lingkungan Hidup	374.398.412,00
5	Satuan Polisi Pamong Praja dan Kebakaran	154.020.061,00
6	Badan Penanggulangan Bencana Daerah	16.543.000,00
7	Dinas Sosial, Pemberdayaan Perempuan dan Perlindungan Anak	93.915.295,00
8	Dinas Pertanian dan Pangan	70.576.500,00
9	Dinas Kependudukan dan Pencatatan Sipil	1.000.185.000,00
10	Dinas Pemberdayaan Masyarakat dan Desa	117.534.387,00
11	Dinas Perhubungan	393.918.870,00
12	Dinas Komunikasi dan Informatika	372.075.379,00
13	Dinas Koperasi dan Usaha Mikro Dan Perdagangan	120.228.675,00
14	Dinas Penanaman Modal dan Pelayanan Terpadu Satu Pintu	5.000.000,00
15	Dinas Pariwisata dan Kebudayaan	195.240.000,00
16	Dinas Kearsipan dan Perpustakaan	44.186.500,00
17	Dinas Perikanan	119.627.700,00
18	Dinas Peternakan	83.199.500,00
19	Dinas Perindustrian dan Tenaga Kerja	48.081.330,00
20	Sekretariat Daerah	452.517.150,00
21	Inspektorat	1.122.790.000,00
22	Badan Perencanaan Pembangunan, Penelitian dan Pengembangan Daerah	89.826.500,00
23	Badan Keuangan Daerah	932.587.150,00
24	Badan Kepegawaian Daerah	70.109.240,00
25	Sekretariat DPRD	443.112.500,00
26	Kecamatan Trenggalek	68.760.000,00
27	Kecamatan Panggul	0,00
28	Kecamatan Suruh	3.800.000,00
29	Kecamatan Durenan	0,00
30	Kecamatan Pogalan	1.900.000,00
31	Kecamatan Watulimo	3.500.000,00
32	Kecamatan Tugu	5.165.000,00
33	Kecamatan Dongko	32.096.500,00
34	Kecamatan Kampak	9.720.000,00
35	Kecamatan Munjungan	15.510.000,00
36	Kecamatan Pule	8.500.000,00
37	Kecamatan Gandusari	4.675.000,00
38	Kecamatan Bendungan	13.925.000,00
39	Kecamatan Karangan	10.840.980,00
40	Badan Kesatuan Bangsa dan Politik	431.295.520,00
JUMLAH		**69.378.223.670,87**

7.5.1.2.2.3 Belanja Gedung dan Bangunan

TA 2023		TA 2022
Anggaran (Rp)	**Realisasi (Rp)**	**Realisasi (Rp)**
58.410.801.415,00	**48.112.256.130,66**	**156.244.118.905,63**

Realisasi Belanja Gedung dan Bangunan TA 2023 adalah sebesar Rp48.112.256.130,66 atau 82,37% dari anggaran sebesar Rp58.410.801.415,00. Jika dibandingkan dengan realisasi Belanja Gedung dan Bangunan TA 2022 sebesar Rp156.244.118.905,63, realisasi Belanja Gedung dan Bangunan TA 2023 turun 69,21%. Rincian Belanja Gedung dan Bangunan TA 2023 dimuat pada tabel berikut:

Tabel 69. Rincian Belanja Gedung dan Bangunan TA 2023

(*dalam rupiah*)

No.	Uraian	TA 2023		%	Realisasi 2022
		Anggaran	Realisasi		
1	Belanja Modal Bangunan Gedung	58.410.801.415,00	48.112.256.130,66	82,37	151.876.448.578,27
2	Belanja Modal Monumen	0,00	0,00	-	216.538.400,00
3	Belanja Modal Tugu Titik Kontrol/Pasti	0,00	0,00	-	182.155.898,00
4	Belanja Modal Gedung dan Bangunan BLUD	0,00	0,00	-	3.968.976.029,36
Jumlah		**58.410.801.415,00**	**48.112.256.130,66**	**82,37**	**156.244.118.905,63**

Adapun Rincian Belanja Modal Gedung dan Bangunan Per OPD TA 2023:

Tabel 70. Rincian Belanja Modal Gedung dan Bangunan Per OPD TA 2023

(*dalam rupiah*)

NO	OPD	JUMLAH
1	Dinas Pendidikan, Pemuda dan Olah Raga	19.153.247.234,45
2	Dinas Kesehatan Pengendalian Penduduk dan Keluarga Berencana	17.825.158.694,65
4	Dinas Pekerjaan Umum dan Penataan Ruang	4.036.057.210,66
5	Dinas Perumahan, Kawasan Permukiman dan Lingkungan Hidup	2.997.489.536,74
6	Dinas Pertanian dan Pangan	73.777.000,00
7	Dinas Perhubungan	3.099.694.384,16
8	Dinas Koperasi dan Usaha Mikro dan Perdagangan	178.155.000,00
9	Dinas Pariwisata dan Kebudayaan	203.017.000,00
10	Dinas Kearsipan dan Perpustakaan	18.080.000,00
11	Dinas Peternakan	502.623.030,00
12	Inspektorat	24.957.040,00
JUMLAH		**48.112.256.130,66**

7.5.1.2.2.4 Belanja Jalan, Irigasi dan Jaringan

TA 2023		TA 2022
Anggaran (Rp)	**Realisasi (Rp)**	**Realisasi (Rp)**
70.505.385.882,00	**68.194.811.821,54**	**220.946.670.044,06**

Realisasi Belanja Jalan, Irigasi dan Jaringan TA 2023 sebesar Rp68.194.811.821,54 atau 96,72% dari anggaran sebesar Rp70.505.385.882,00. Jika dibandingkan dengan realisasi Belanja Jalan, Irigasi dan Jaringan TA 2022 sebesar Rp220.946.670.044,06, realisasi belanja ini pada TA 2023 turun 69,14%.

Tabel 71. Rincian Jalan, Irigasi dan Jaringan TA 2023

(*dalam rupiah*)

No.	Uraian	TA 2023		%	Realisasi 2022
		Anggaran	Realisasi		
1	Belanja Modal Jalan dan Jembatan	53.311.093.432,00	51.465.454.337,96	96,54	194.558.334.314,06
2	Belanja Modal Bangunan Air	13.182.512.450,00	13.004.567.743,23	98,65	20.608.737.000,00
3	Belanja Modal Instalasi	1.844.290.000,00	1.610.550.500,00	87,33	2.323.068.200,00
4	Belanja Modal Jaringan	2.167.490.000,00	2.114.239.240,35	97,54	3.367.623.000,00
5	Belanja Modal Jalan, Jaringan, dan Irigasi BLUD	0,00	0,00	-	88.907.530,00
Jumah		**70.505.385.882,00**	**68.194.811.821,54**	**96,72**	**220.946.670.044,06**

Adapun Rincian Belanja Modal Jalan, Irigasi dan Jaringan Per OPD TA 2023 adalah sebagai berikut:

Tabel 72. Rincian Belanja Modal Jalan, Irigasi dan Jaringan Per OPD TA 2023

(*dalam rupiah)*

NO	OPD	JUMLAH
1	Dinas Kesehatan Pengendalian Penduduk dan Keluarga Berencana	507.070.940,00
2	Dinas Pekerjaan Umum dan Penataan Ruang	60.196.649.899,88
3	Dinas Perumahan, Kawasan Permukiman dan Lingkungan Hidup	3.210.974.495,32
4	Dinas Pemberdayaan Masyarakat dan Desa	24.500.000,00
5	Dinas Perhubungan	1.933.599.272,10
6	Dinas Pariwisata dan Kebudayaan	204.755.000,00
7	Dinas Peternakan	102.892.000,00
8	Dinas Perindustrian dan Tenaga Kerja	2.014.370.214,24
JUMLAH		**68.194.811.821,54**

7.5.1.2.2.5 Belanja Aset Tetap Lainnya

TA 2023		TA 2022
Anggaran (Rp)	**Realisasi (Rp)**	**Realisasi (Rp)**
1.357.407.101,00	**1.159.777.580,00**	**3.123.525.034,00**

Realisasi Belanja Aset Tetap Lainnya TA 2023 sebesar Rp1.159.777.580,00 atau 85,44% dari anggaran sebesar Rp1.357.407.101,00. Jika dibandingkan dengan realisasi Belanja Aset Tetap Lainnya TA 2022 sebesar Rp3.123.525.034,00, realisasi belanja ini pada TA 2023 turun 62,87%. Rincian Belanja Aset Tetap Lainnya TA 2023 sebagaimana pada tabel berikut:

Tabel 73. Rincian Aset Tetap Lainnya TA 2023

(*dalam rupiah*)

No.	Uraian	TA 2023		%	Realisasi 2022
		Anggaran	Realisasi		
1	Belanja Modal Bahan Perpustakaan	1.300.657.101,00	1.113.228.580,00	85,59	20.964.676,00
2	Belanja Modal Aset Tidak Berwujud	56.750.000,00	46.549.000,00	82,02	155.323.991,00
3	Belanja Modal Tanaman	0,00	0,00	-	35.520.000,00
4	Belanja Modal Aset Tetap Lainnya BOS	0,00	0,00	-	2.854.851.158,00
5	Belanja Modal Aset Tetap Lainnya BLUD	0,00	0,00	-	56.865.209,00
Jumlah		**1.357.407.101,00**	**1.159.777.580,00**	**85,44**	**3.123.525.034,00**

Adapun Rincian Belanja Modal Aset Tetap Lainnya Per OPD TA 2023 adalah sebagai berikut:

Tabel 74. Rincian Belanja Modal Aset Tetap Lainnya Per OPD TA 2023

(dalam rupiah)

NO	OPD	JUMLAH
1	Dinas Pendidikan, Pemuda dan Olah Raga	1.085.872.850,00
2	Dinas Komunikasi dan Informatika	46.549.000,00
3	Dinas Kearsipan dan Perpustakaan	27.355.730,00
JUMLAH		**1.159.777.580,00**

7.5.1.2.2.6 Belanja Aset Lainnya

TA 2023		TA 2022
Anggaran (Rp)	**Realisasi (Rp)**	**Realisasi (Rp)**
312.907.273,00	**302.316.500,00**	**0,00**

Realisasi Belanja Aset Lainnya TA 2023 sebesar Rp302.316.500,00 atau 96,62% dari anggaran sebesar Rp312.907.273,00. Rincian Belanja Aset Tetap Lainnya TA 2023 sebagaimana pada tabel berikut:

Tabel 75. Rincian Aset Lainnya TA 2023

(*dalam rupiah*)

No.	Uraian	TA 2023		%	Realisasi 2022
		Anggaran	Realisasi		
1	Belanja Modal Aset Lainnya-Aset Tidak Berwujud	312.907.273,00	302.316.500,00	96,62	0,00
Jumlah		**312.907.273,00**	**302.316.500,00**	**96,62**	**0,00**

Adapun Rincian Belanja Modal Aset Lainnya Per OPD TA 2023 adalah sebagai berikut:

Tabel 76. Rincian Aset Lainnya TA 2023

(*dalam rupiah*)

NO	OPD	JUMLAH
1	Dinas Kesehatan Pengendalian Penduduk dan Keluarga Berencana	196.500.000,00
2	Dinas Perumahan, Kawasan Permukiman dan Lingkungan Hidup	3.400.000,00
3	Dinas Penanaman Modal dan Pelayanan Terpadu Satu Pintu	9.500.000,00
4	Badan Kepegawaian Daerah	88.966.500,00
5	Inspektorat	3.950.000,00
JUMLAH		**302.316.500,00**

7.5.1.2.3 Belanja Tak Terduga

TA 2023		TA 2022
Anggaran (Rp)	**Realisasi (Rp)**	**Realisasi (Rp)**
14.082.501.031,74	**7.984.181.165,00**	**3.340.000.801,00**

Belanja Tak Terduga merupakan pengeluaran anggaran atas Beban APBD untuk keadaan darurat termasuk keperluan mendesak serta pengembalian atas kelebihan pembayaran atas Penerimaan Daerah tahun-tahun sebelumnya.

Pada Tahun 2023 terdapat realisasi Belanja Tak Terduga sebesar Rp7.984.181.165,00 atau sebesar 56,70% dari anggaran sebesar Rp14.082.501.031,74. Jika dibandingkan dengan realisasi TA 2022 sebesar Rp3.340.000.801,00 naik 139,05%. Rincian Belanja Tidak Terduga sebagai berikut.

Tabel 77. Rincian Realisasi BTT Tahun Anggaran 2023

(*dalam rupiah*)

NO	URAIAN	REALISASI
1	Belanja Tidak Terduga untuk Pengembalian Sisa/Silpa Dana Hibah Rehabilitasi Rekonstruksi Pasca Bencana TA. 2022	4.216.737.003,00
2	Belanja Tidak Terduga untuk Pengembalian Sisa Dana Bantuan Keuangan Khusus Provinsi Jawa Timur TA. 2021 dan TA. 2022	1.396.068.612,00
3	Belanja Tidak Terduga pada BPBD untuk pembangunan TPJ	2.376.875.550,00
4	Pengembalian Upah Tenaga Kerja BTT BPBD	(5.500.000,00)
JUMLAH		**7.984.181.165,00**

7.5.1.2.4 Belanja Transfer

TA 2023		TA 2022
Anggaran (Rp)	**Realisasi (Rp)**	**Realisasi (Rp)**
284.357.901.600,00	**283.376.095.700,00**	**268.014.514.599,00**

Transfer adalah pengeluaran uang dari entitas pelaporan ke entitas pelaporan lain termasuk dana perimbangan dan dana bagi hasil. Realisasi Belanja Transfer TA 2023 sebesar Rp283.376.095.700,00 atau 99,65% dari anggaran sebesar Rp284.357.901.600,00. Jika dibandingkan dengan realisasi Belanja Transfer 2022 sebesar Rp268.014.514.599,00, realisasi Belanja Transfer TA 2023 naik 5,73%.

Belanja Transfer terdiri dari Belanja Transfer Bagi Hasil ke Desa dan Transfer Bantuan Keuangan, dengan rincian pada tabel berikut:

Tabel 78. Rincian Belanja Transfer TA 2023

(*dalam rupiah*)

No.	Uraian	TA 2023		%	Realisasi TA 2022
		Anggaran	Realisasi		
1	Belanja Bagi Hasil	8.082.400.600,00	7.396.142.100,00	91,51	5.883.502.000,00
2	Belanja Bantuan Keuangan	276.275.501.000,00	275.979.953.600,00	99,89	262.131.012.599,00
Jumlah Belanja Transfer		**284.357.901.600,00**	**283.376.095.700,00**	**99,65**	**268.014.514.599,00**

7.5.1.2.4.1 Belanja Bagi Hasil

TA 2023		TA 2022
Anggaran (Rp)	**Realisasi (Rp)**	**Realisasi (Rp)**
8.082.400.600,00	**7.396.142.100,00**	**5.883.502.000,00**

Pengeluaran ini disajikan pada kelompok pengeluaran belanja, tetapi pengeluaran transfer bukan termasuk pengeluaran belanja *(expenditures).* Transfer adalah penerimaan/pengeluaran uang dari/kepada suatu entitas pelaporan kepada entitas pelaporan lain.

Realisasi Belanja Bagi Hasil TA 2023 sebesar Rp7.396.142.100,00 atau 91,51% dari anggaran sebesar Rp8.082.400.600,00. Jika dibandingkan dengan realisasi TA 2022 sebesar Rp5.883.502.000,00, realisasi TA 2023 naik 25,71%.

Tabel 79. Rincian Transfer Bagi Hasil Pendapatan TA 2023

(*dalam rupiah*)

No.	Uraian	TA 2023		%	Realisasi TA 2022
		Anggaran	Realisasi		
1	Belanja Bagi Hasil Pajak Daerah Kepada Pemerintahan Kabupaten/Kota dan Desa	5.143.000.600,00	5.143.000.600,00	100,00	4.384.980.500,00
2	Belanja Bagi Hasil Retribusi Daerah Kabupaten/Kota Kepada Pemerintah Desa	2.939.400.000,00	2.253.141.500,00	76,65	1.498.521.500,00
Jumlah Belanja Transfer		**8.082.400.600,00**	**7.396.142.100,00**	**91,51**	**5.883.502.000,00**

7.5.1.2.4.2 Belanja Bantuan Keuangan

TA 2023		TA 2022
Anggaran (Rp)	**Realisasi (Rp)**	**Realisasi (Rp)**
276.275.501.000,00	**275.979.953.600,00**	**262.131.012.599,00**

Transfer Bantuan Keuangan adalah belanja Pemerintah dalam bentuk bantuan uang kepada Pemerintah lainnya yang digunakan untuk pemerataan dan/atau peningkatan kemampuan keuangan. Realisasi Transfer Bantuan Keuangan TA 2023 adalah sebesar Rp275.979.953.600,00 atau 99,89% dari anggaran sebesar Rp276.275.501.000,00. Jika dibandingkan dengan realisasi Transfer Bantuan Keuangan TA 2022 sebesar Rp262.131.012.599,00, realisasi Transfer Bantuan Keuangan TA 2023 naik 5,28%.

Rincian Transfer Bantuan Keuangan TA 2023 sebagaimana tabel berikut:

Tabel 80. Transfer Bantuan Keuangan kepada Desa TA 2023

(*dalam rupiah*)

No.	Uraian	TA 2023		%	Realisasi 2022
		Anggaran	Realisasi		
1	Belanja Bantuan Keuangan Umum Daerah Provinsi atau Kabupaten/Kota kepada Desa	268.330.501.000,00	268.261.306.800,00	99,97	258.238.445.599,00
2	Belanja Bantuan Keuangan Khusus Daerah Provinsi atau Kabupaten/Kota kepada Desa	7.945.000.000,00	7.718.646.800,00	97,15	3.892.567.000,00
Jumlah		**276.275.501.000,00**	**275.979.953.600,00**	**99,89**	**262.131.012.599,00**

7.5.1.3 Surplus/Defisit

TA 2023		TA 2022
Anggaran (Rp)	**Realisasi (Rp)**	**Realisasi (Rp)**
(189.616.083.036,00)	**(59.161.478.556,65)**	**(120.976.186.295,68)**

Surplus/Defisit merupakan selisih lebih (kurang) antara Pendapatan dengan Belanja dan Transfer dengan rincian sebagai berikut.

	Anggaran (Rp)	Realisasi (Rp)	%
Pendapatan	1.850.179.385.390,74	1.879.855.240.414,08	101,60
Belanja	2.039.795.468.426,74	1.939.016.718.970,73	95,06
Surplus/(Defisit)	**(189.616.083.036,00)**	**(59.161.478.556,65)**	**31,20**

7.5.1.4 PEMBIAYAAN

7.5.1.4.1 Penerimaan Pembiayaan

TA 2023		TA 2022
Anggaran (Rp)	**Realisasi (Rp)**	**Realisasi (Rp)**
284.730.134.136,00	**284.667.121.921,37**	**413.207.595.185,13**

Penerimaan pembiayaan adalah semua penerimaan Rekening Kas Umum Negara/Daerah antara lain berasal dari penerimaan pinjaman, penjualan obligasi Pemerintah, hasil privatisasi perusahaan negara/daerah, penerimaan kembali pinjaman yang diberikan kepada fihak ketiga, penjualan investasi permanen lainnya, dan pencairan dana cadangan.
Realisasi Penerimaan Pembiayaan TA 2023 sebesar Rp284.667.121.921,37 atau 99,98% dari anggaran sebesar Rp284.730.134.136,00. Realisasi Penerimaan Pembiayaan TA 2022

turun 31,11% jika dibandingkan dengan realisasi Penerimaan Pembiayaan TA 2022 sebesar Rp413.207.595.185,13 dengan rincian pada tabel berikut:

Tabel 81. Rincian Penerimaan Pembiayaan TA 2023

(*dalam rupiah*)

No.	Uraian	TA 2023		%	Realisasi TA 2022
		Anggaran	Realisasi		
1	Penggunaan Sisa Lebih Perhitungan Anggaran (SiLPA)	284.527.314.136,00	284.527.314.136,37	100	224.788.253.317,13
2	Penerimaan Kembali Pemberian Pinjaman Daerah	202.820.000,00	139.807.785,00	68,93	122.757.596,00
3	Penerimaan Pinjaman Daerah	0,00	0,00	-	188.296.584.272,00
Jumlah		**284.730.134.136,00**	**284.667.121.921,37**	**99,98**	**413.207.595.185,13**

Realisasi Penerimaan Kembali Investasi Permanen Rp139.807.785,00 berasal dari pelunasan Piutang Pokok pemberian pinjaman, dengan rincian sebagai berikut:

a.	Peneraan kembali Kredit Usaha Mandiri	Rp	1.750.000,00
b.	Penerimaan kembali Pokok PMUM	Rp	23.500.000,00
	1. Sektor Perikanan	Rp	1.000.000,00
	2. Sektor Koperindag	Rp	1.000.000,00
	3 Sektor Peternakan	Rp	21.500.000,00
c.	Penerimaan kembali Pokok Non PMUM	Rp	114.557.785,00
	1. Sektor Peternakan	Rp	15.500.000,00
	2. Sektor Perikanan	Rp	62.157.785,00
	3. Sektor Koperindag	Rp	36.900.000,00
	JUMLAH	**Rp**	**139.807.785,00**

7.5.1.4.2 Pengeluaran Pembiayaan

TA 2023		TA 2022
Anggaran (Rp)	**Realisasi (Rp)**	**Realisasi (Rp)**
95.114.051.100,00	**95.035.110.663,00**	**7.704.094.753,00**

Pengeluaran pembiayaan adalah semua pengeluaran Rekening Kas Umum Negara/Daerah antara lain pemberian pinjaman kepada pihak ketiga, penyertaan modal Pemerintah, pembayaran kembali pokok pinjaman dalam periode tahun anggaran tertentu, dan pembentukan dana cadangan. Pengeluaran pembiayaan diakui pada saat dikeluarkan dari Rekening Kas Umum Negara/Daerah.

Realisasi Pengeluaran Pembiayaan TA 2023 sebesar Rp95.035.110.663,00 atau 99,92% dari anggaran sebesar Rp95.114.051.100,00. Realisasi Pengeluaran Pembiayaan TA 2023 naik 1.133,57% jika dibandingkan dengan realisasi Pengeluaran Pembiayaan TA 2022 sebesar Rp7.704.094.753,00. Pengeluaran Pembiayaan Tahun Anggaran 2023 terdiri dari:

Tabel 82. Rincian Pengeluaran Pembiayaan TA 2023

(*dalam rupiah*)

No.	Uraian	TA 2023		%	Realisasi TA 2022
		Anggaran	Realisasi		
1	Pembayaran Pengeluaran Pembiayaan untuk Pembentukan Dana Cadangan	29.000.000.000,00	29.000.000.000,00	100	-
2	Penyertaan Modal Pada Perumda Air Minum TIRTA WENING	3.000.000.000,00	3.000.000.000,00	100	3.000.000.000,00

No.	Uraian	TA 2023		%	Realisasi TA 2022
		Anggaran	Realisasi		
3	Pembayaran Pinjaman dari Lembaga Keuangan Bukan Bank (LKBB)	63.114.051.100,00	63.035.110.663,00	99,87	4.704.094.753,00
Jumlah		**95.114.051.100,00**	**95.035.110.663,00**	**99,92**	**7.704.094.753,00**

7.5.1.5 Pembiayaan Netto

TA 2023		TA 2022
Anggaran (Rp)	**Realisasi (Rp)**	**Realisasi (Rp)**
189.616.083.036,00	**189.632.011.258,37**	**405.503.500.432,13**

Nilai pembiayaan Neto sebesar Rp189.632.011.258,37 diperoleh dari nilai realisasi Penerimaan Pembiayaan sebesar Rp284.667.121.921,37 dikurangi nilai realisasi Pengeluaran Pembiayaan sebesar Rp95.035.110.663,00.

7.5.1.6 SiLPA

TA 2023		TA 2022
Anggaran (Rp)	**Realisasi (Rp)**	**Realisasi (Rp)**
0,00	**130.470.532.701,72**	**284.527.314.136,45**

Sisa Lebih Pembiayaan Anggaran (SiLPA) adalah selisih lebih antara realisasi penerimaan dan pengeluaran APBD selama satu tahun anggaran. Realisasi SiLPA TA 2023 sebesar Rp130.470.532.701,72 atau turun 54,14% jika dibandingkan dengan saldo SiLPA TA 2022 sebesar Rp284.527.314.136,45.

Perhitungan SiLPA tahun 2023 adalah sebagai berikut:

a.	Total Pendapatan	Rp	1.879.855.240.414,08
b.	Total Belanja	Rp	1.939.016.718.970,73
c.	Surplus/(Defisit) (a-b)	Rp	(59.161.478.556,65)
d.	Pembiayaan Netto	Rp	189.632.011.258,37
	SiLPA (c+d)	**Rp**	**130.470.532.701,72**

Adapun jumlah SiLPA sebesar Rp130.470.532.701,72 terdiri dari:

a.	Kas di Kas Daerah	Rp	116.737.983.997,52
b.	Kas di Bendahara Penerimaan	Rp	75.332.727,00
c.	Kas di BLUD RSUD	Rp	1.845.973.971,98
d.	Kas di BLUD Puskesmas	Rp	5.631.845.862,00
e.	Kas di Bendahara Dana BOS, BOP dan BOK	Rp	6.179.396.143,22
	Jumlah	**Rp**	**130.470.532.701,72**

7.5.2. PENJELASAN AKUN-AKUN LAPORAN PERUBAHAN SALDO ANGGARAN LEBIH (LPSAL)

Laporan Perubahan Saldo Anggaran Lebih (LPSAL) adalah laporan yang menyajikan informasi kenaikan dan penurunan Saldo Anggaran Lebih (SAL) pada tahun pelaporan.
Laporan Perubahan SAL tahun 2023 dapat dijelaskan sebagai berikut.

7.5.2.1. Saldo Anggaran Lebih Awal

Saldo Anggaran Lebih Awal merupakan akumulasi SILPA tahun-tahun anggaran sebelumnya, yaitu sebesar Rp284.527.314.136,45

7.5.2.2. Penggunaan SAL Sebagai Penerimaan Tahun Berjalan

Penggunaan SAL merupakan SILPA Tahun 2022 yang telah digunakan sebagai Penerimaan Pembiayaan Tahun 2023, yaitu sebesar Rp284.527.314.136,37.

7.5.2.3. Sisa Lebih/Kurang Pembiayaan Anggaran (SILPA/SIKPA)

SiLPA/SiKPA adalah selisih lebih/kurang antara nilai realisasi pendapatan dikurangi nilai realisasi belanja daerah, ditambah pembiayaan netto selama satu periode pelaporan.
Sisa Lebih/Kurang Pembiayaan Anggaran sebesar Rp130.470.532.701,72 dapat diuraikan sebagai berikut:

1.	Surplus/Defisit Anggaran	Rp	(59.161.478.556,65)
2.	Pembiayaan Netto	Rp	189.632.011.258,37
	SiLPA/SiKPA Tahun berjalan	Rp	130.470.532.701,72

7.5.2.4. Koreksi Kesalahan Pembukuan Tahun Sebelumnya

Koreksi Kesalahan Pembukuan Tahun Sebelumnya sebesar Rp(0,08) merupakan penyesuaian antara SILPA Tahun 2023 sebesar Rp284.527.314.136,45 dengan riil Kas tahun 2022 sebesar Rp284.527.314.136,37

7.5.2.5. Saldo Anggaran Lebih Akhir

Saldo Anggaran Lebih Akhir Tahun 2023 sebesar Rp130.470.532.701,72 dengan rincian sebagai berikut.

1.	Kas di Kas Daerah			Rp	116.737.983.997,52
2.	Kas di Bendahara Penerimaan			Rp	75.332.727,00
3.	Kas di BLUD RSUD:				
	a) Kas di BLUD RSUD di Neraca/riil	Rp	1.820.976.531,98		
	b) Kelebihan Transfer	Rp	30.000.000,00		
	c) Kekurangan Transfer	Rp	(72.031,00)		
	d) Pajak yang belum disetor	Rp	(4.930.529,00)		
	Kas di BLUD RSUD komponen SILPA			Rp	1.845.973.971,98
4.	Kas di BLUD Puskesmas			Rp	5.631.845.862,00
5.	Kas di Bendahara Dana BOS, BOP dan BOK:				
	a) Kas di Bendahara Bos, BOP dan BOK di Neraca/riil	Rp	6.178.561.143,22		
	b) Kelebihan Transfer	Rp	835.000,00		
	Kas di Bendahara Dana BOS, BOP dan BOK komponen SILPA			Rp	6.179.396.143,22
	Jumlah			Rp	130.470.532.701,72

7.5.3 PENJELASAN AKUN-AKUN NERACA

Neraca menggambarkan posisi keuangan suatu entitas pelaporan mengenai aset, kewajiban, dan ekuitas pada tanggal tertentu. Penjelasan masing-masing pos neraca, diuraikan sebagai berikut :

7.5.3.1 ASET

Aset adalah sumber daya ekonomi yang dikuasai dan/atau dimiliki oleh pemerintah sebagai akibat dari peristiwa masa lalu dan darimana manfaat ekonomi dan/atau sosial di masa depan diharapkan dapat diperoleh baik oleh pemerintah maupun masyarakat, serta dapat diukur dalam satuan uang, termasuk sumber daya non keuangan yang diperlukan untuk penyediaan jasa bagi masyarakat umum dan sumber-sumber daya yang dipelihara karena alasan sejarah dan budaya. Aset Pemerintah Kabupaten Trenggalek per 31 Desember 2023 sebesar Rp2.808.322.204.040,08 yang diklasifikasikan dalam Aset Lancar, Investasi Jangka Panjang, Aset Tetap, Dana Cadangan, dan Aset Lainnya dengan rincian pada tabel berikut:

Tabel 83. Rincian Aset per 31 Desember 2023 dan 2022

(*dalam rupiah*)

No.	Uraian	31 Desember 2023	31 Desember 2022
1	Aset Lancar	338.785.555.634,19	422.328.034.605,92
2	Investasi Jangka Panjang	98.668.519.802,79	95.239.278.863,47
3	Aset Tetap	2.316.084.681.158,64	2.306.625.050.552,64
4	Dana Cadangan	29.000.000.000,00	0,00
5	Aset Lainnya	34.739.082.366,46	27.347.137.722,46
Jumlah		**2.808.322.204.040,08**	**2.817.277.838.962,08**

7.5.3.1.1 ASET LANCAR

31 Desember 2023 (Rp)	31 Desember 2022 (Rp)
338.785.555.634,19	**422.328.034.605,92**

Aset lancar dalah aset yang diharapkan segera dapat direalisasikan atau dimiliki untuk dipakai atau dijual dalam waktu 12 bulan sejak tanggal pelaporan. Aset Lancar per 31 Desember 2023 sebesar Rp338.785.555.634,19, sebagaimana tabel berikut:

Tabel 84. Rincian Aset Lancar per 31 Desember 2023 dan 2022

(*dalam rupiah*)

Uraian	31 Desember 2023	31 Desember 2022
- Kas dan Setara Kas	130.444.700.261,72	284.527.314.136,37
- Piutang Pendapatan	15.016.440.718,29	34.337.826.590,50
- Piutang Lainnya	530.120.750,77	499.285.750,77
- Penyisihan Piutang	(3.288.067.122,43)	(2.639.659.192,59)
- Beban Dibayar di muka	16.062.500,00	44.729.166,67
- Persediaan	196.066.298.525,84	105.558.538.154,20
Jumlah	**338.785.555.634,19**	**422.328.034.605,92**

7.5.3.1.1.1 Kas dan Setara Kas

31 Desember 2023 (Rp)	31 Desember 2022 (Rp)
130.444.700.261,72	**284.527.314.136,37**

Kas dan Setara Kas pada Pemerintah Daerah mencakup kas yang dikuasai, dikelola dan berada dibawah tanggung jawab Bendahara Umum Daerah, Bendahara Pengeluaran, Bendahara Penerimaan, Bendahara BLUD, Bendahara BOS, BOP dan BOK. Kas per 31 Desember 2023 sebesar Rp130.444.700.261,72, terdiri dari:

(1)	Kas di Kas Daerah	Rp	116.737.983.997,52
(2)	Kas di Bendahara Penerimaan	Rp	75.332.727,00
(3)	Kas di BLUD	Rp	7.452.822.393,98
(4)	Kas di Bendahara BOS, BOP, dan BOK	Rp	6.178.561.143,22
	Jumlah	**Rp**	**130.444.700.261,72**

7.5.3.1.1.1.1 Kas di Kas Daerah

31 Desember 2023 (Rp)	31 Desember 2022 (Rp)
116.737.983.997,52	**246.983.429.546,05**

Saldo Kas di Kas Daerah per 31 Desember 2023 sebesar Rp116.737.983.997,52 atau turun 52,73% jika dibandingkan dengan saldo per 31 Desember 2022 sebesar Rp246.983.429.546,05.

Saldo Kas di Kas Daerah Pemerintah Kabupaten Trenggalek per 31 Desember 2023 dan 2022 berdasarkan rekening koran sebagaimana tabel berikut:

Tabel 85. Saldo Kas Daerah per 31 Desember 2023 dan 2022 Berdasarkan Rekening Koran

(*dalam rupiah*)

	31 Desember 2023	31 Desember 2022
Giro		
PT Bank Jatim Cabang Trenggalek:		
• RKUD No. 0221018231	116.737.983.997,52	246.983.428.841,19
• RK-BUD No. 0221013794	0,00	0,00
Deposito	0,00	0,00
Jumlah	**116.737.983.997,52**	**246.983.428.841,19**

Rincian Kas di Kas Daerah TA 2023 berasal dari:

Pajak Rokok	Rp	17.967.616.879,69
DAK Fisik 2023	Rp	7.811.280.648,00
DAK Non Fisik 2023	Rp	25.977.060.088,22
Dana Insentif Daerah (DID)	Rp	27.833.041.955,00
Sisa Bantuan Keuangan Provinsi 2023	Rp	608.961.300,14
DAU Earmark (DAU yang ditentukan penggunaannya)	Rp	6.838.635.146,00
DAU PPPK	Rp	14.089.747.943,00
DAU/DBH Umum	Rp	15.611.640.037,47
Total Kas di Kas Daerah TA 2023	**Rp**	**116.737.983.997,52**

7.5.3.1.1.1.2 Kas di Bendahara Penerimaan	31 Desember 2023 (Rp)	31 Desember 2022 (Rp)
	75.332.727,00	**0,00**

Saldo Kas di Bendahara Penerimaan per 31 Desember 2023 sebesar Rp75.332.727,00 atau naik 100% dari saldo per 31 Desember 2022 sebesar Rp0,00. Saldo Kas per 31 Desember 2023 tersebut terdapat pada Dinas Pariwisata dan Kebudayaan dan telah disetorkan ke RKUD pada tanggal 2 Januari 2024.

7.5.3.1.1.1.3 Kas di Bendahara Pengeluaran	31 Desember 2023 (Rp)	31 Desember 2022 (Rp)
	0,00	**130.148.331,00**

Saldo Kas di Bendahara Pengeluaran Tahun 2023 sebesar Rp0,00 mengalami penurunan sebesar 100% dari Tahun 2022 sebesar Rp130.148.331,00.

Untuk Kas di Bendahara Pengeluaran tahun 2022 terdapat pada Badan Kepegawaian Daerah, dan atas saldo tersebut telah disetorkan ke RKUD pada tanggal 4 Januari 2023 dengan nomor bukti STS Nomor 900/28/406.027/2023 sebesar Rp127.096.331,00 dan pemindahbukuan Nomor JMB369799927 sebesar Rp3.052.000,00.

7.5.3.1.1.1.4 Kas di Badan Layanan Umum Daerah	31 Desember 2023 (Rp)	31 Desember 2022 (Rp)
	7.452.822.393,98	**36.713.210.740,43**

Saldo Kas di BLUD per 31 Desember 2023 sebesar Rp 7.452.822.393,98 mengalami penurunan sebesar 79,69% jika dibandingkan dengan saldo per 31 Desember 2022 sebesar Rp36.713.210.740,43.

Kas di BLUD Tahun 2023 terdiri dari:

Tabel 86. Daftar Kas di BLUD per 31 Desember 2022

(*dalam rupiah*)

No	Uraian	Jumlah
a.	BLUD RSUD	1.820.976.531,98
b.	BLUD Puskesmas	5.631.845.862,00
JUMLAH		**7.452.822.393,98**

a) Kas di BLUD RSUD Tahun 2023 sebesar Rp1.820.976.531,98 terdiri dari Kas BLUD RSUD dr. Soedomo sebesar Rp1.510.163.217,28 dan RSUD Panggul sebesar Rp310.813.314,70

1) Kas di BLUD RSUD dr. Soedomo sebesar Rp1.510.163.217,28

Kas di BLUD RSUD dr. Soedomo merupakan sisa Kas BLUD tahun 2022 ditambah pendapatan BLUD pada Tahun 2023 dikurangi belanja BLUD Tahun Anggaran 2022 dan aktivitas transitoris, dengan perhitungan sebagai berikut:

- Saldo Kas awal Rp 20.242.836.753,94
- Pendapatan tahun 2023 Rp 123.508.776.318,34

-	Belanja tahun 2023	Rp	(134.716.452.415,00)
-	Penyetoran SILPA BLUD ke RKUD	Rp	(7.500.000.000,00)
-	Aktivitas Transitoris	Rp	(24.997.440,00)
-	Saldo Kas per 31 Desember 2023	Rp	1.510.163.217,28

Saldo Kas BLUD RSUD dr. Soedomo sebesar Rp1.510.163.217,28 tersebut jika dibandingkan dengan Rekening koran Bendahara Umum BLUD sebesar Rp1.467.788.941,28 terdapat selisih Rp42.374.276,00, yang merupakan Pendapatan tanggal 31 Desember 2023 yang di setor ke Rekening Bendahara Umum BLUD pada tanggal 2 Januari 2024.

Kas di rekening Koran BLUD RSUD dr Soedomo sebesar Rp1.467.788.941,28 terdapat pada:

- Rekening Bank Jatim Cabang Trenggalek Nomor 0221005199 sebesar Rp10.460.098,00;
- Rekening BRI Cabang Trenggalek Nomor Rekening 017701000763300 Rp643.446.184,45
- Rekening Mandiri Cabang Trenggalek Nomor Rekening 171-00-5500005-6 Rp224.539.773,83
- Rekening BNI Cabang Trenggalek Nomor Rekening 8988188886 Rp589.342.885,00.

Aktivitas Transitoris sebesar Rp(24.997.440,00) terdiri dari:

- Kesalahan kelebihan Tranfer Bank ke PT Great Mataram sebesar Rp(30.000.000,00)
- Kurang transfer PT Usman Jaya Sejati sebesar Rp1
- Kurang transfer PT Antarmitra Sembada sebesar Rp72.000,00
- Kurang Transfer PT Rizana sebesar Rp30,00
- Utang PPH 22 kepada PT Kimia Farma sebesar Rp3.094.269,00
- Utang PPH 22 kepada PT Enseval Putera Megatranding sebesar Rp108.946,00
- Utang PPN kepada PT Enseval Putera Megatranding sebesar Rp1.727.314,00

2) Kas di BLUD RSUD Panggul sebesar Rp310.813.314,70

Kas di BLUD RSUD panggul sebesar Rp310.813.314,70 merupakan saldo kas dari Pendapatan tahun 2023 dikurangi dengan Belanja Tahun 2023, dengan uraian sebagai berikut:

- Saldo Kas awal	Rp	0,00
- Pendapatan tahun 2023	Rp	442.236.431,70
- Belanja tahun 2023	Rp	131.423.117,00
- Saldo per 31 Desember 2023	Rp	310.813.314,70

Saldo per 31 Desember 2023 tersebut berada di rekening Bank Jatim Nomor 1101002086.

b) Kas di BLUD Puskesmas sebesar Rp5.631.845.862,00

Kas di di BLUD Puskesmas per 31 Desember 2023 sebesar Rp5.631.845.862,00 merupakan sisa kas dari saldo awal Pengelolaan dana BLUD Puskesmas ditambah Pendapatan, dikurangi belanja dan penyetoran Kas BLUD ke RKUD dengan rincian sebagai berikut:

- Saldo Kas awal	Rp	16.470.373.986,49
- Penerimaan tahun 2023	Rp	50.045.948.954,14
- Belanja tahun 2023	Rp	(49.983.370.588,63)
- Penyetoran Kas BLUD ke RKUD	Rp	(10.901.106.490,00)
- Saldo per 31 Desember 2023	Rp	5.631.845.862,00

Tabel 87. Rincian Sisa Kas Pengelolaan Dana BLUD pada FKTP Puskesmas Tahun 2023

(*dalam rupiah*)

No	Puskesmas	Saldo Akhir Kas terdapat pada:		
		Rekening Koran / (R/C)		Tunai
		Nominal	Nomor Rekening	
1	PUSKESMAS SURUH	184.336.748,99	0221025113	0,00
2	PUSKESMAS PUCANGANAK	158.392.513,59	0221025091	0,00
3	PUSKESMAS REJOWINANGUN	122.159.569,78	0221025164	0,00
4	PUSKESMAS BENDUNGAN	99.727.072,66	0221025181	0,00
5	PUSKESMAS DONGKO	174.739.814,51	0221025148	0,00
6	PUSKESMAS DURENAN	348.861.151,31	0221025059	0,00
7	PUSKESMAS GANDUSARI	249.588.427,46	0221025083	0,00
8	PUSKESMAS KARANGANYAR	228.624.870,27	0221025067	440.000,00
9	PUSKESMAS PANDEAN	383.365.697,98	0221025211	0,00
10	PUSKESMAS BARUHARJO	161.883.948,27	0221025172	54.180.000,00
11	PUSKESMAS KAMPAK	12.588.439,01	0221025202	0,00
12	PUSKESMAS KARANGAN	360.777.143,87	0221025130	0,00
13	PUSKESMAS MUNJUNGAN	86.675.003,82	0221025016	0,00
14	PUSKESMAS PANGGUL	641.092.345,46	0221025075	0,00
15	PUSKESMAS BODAG	326.737.840,32	0221025156	0,00
16	PUSKESMAS POGALAN	286.536.267,38	0221025121	0,00
17	PUSKESMAS NGULANKULON	68.781.157,34	0221025199	0,00
18	PUSKESMAS PULE	877.643.999,41	0221025229	8.310.000,00
19	PUSKESMAS TRENGGALEK	237.228.231,56	0221025024	0,00
20	PUSKESMAS TUGU	115.438.636,68	0221025105	0,00
21	PUSKESMAS WATULIMO	339.039.342,53	0221025041	0,00
22	PUSKESMAS SLAWE	104.697.639,80	0221025032	0,00
JUMLAH		**5.568.915.862,00**		**62.930.000,00**

7.5.3.1.1.1.5 Kas di Bendahara BOS, BOP dan BOK	31 Desember 2023 (Rp)	31 Desember 2022 (Rp)
	6.178.561.143,22	**700.525.518,89**

Kas di Bendahara BOS, BOP dan BOK Tahun 2023 sebesar Rp6.178.561.143,22 terdiri dari:

a) Kas di Bendahara BOS sebesar Rp200.114.195,22
b) Kas di Bendahara BOP sebesar Rp534.142,00
c) Kas di Bendahara BOK sebesar Rp5.977.912.806,00

Uraian Kas di Kas di Bendahara BOS, BOP dan BOK sebagaimana berikut:

a) Kas di Bendahara BOS

Kas di Bendahara BOS sebesar Rp6.178.561.143,22, berasal dari Saldo Awal Kas (Saldo Kas Tahun 2022) ditambah Penerimaan Dana BOS Tahun 2023 dikurangi dengan Belanja BOS Tahun 2023, dengan rincian sebagai berikut:

-	Saldo Awal Kas Dana BOS	Rp	700.466.503,89
-	Pendapatan BOS Tahun 2023	Rp	68.203.653.287,00
-	Belanja BOS Tahun 2023	Rp	(68.704.005.595,67)
-	Kas di Bendahara BOS Tahun 2023	Rp	200.114.195,22

Tabel 88. Rincian Saldo Akhir Dana BOS per 31 Desember 2023

(*dalam rupiah*)

No	Uraian	SALDO		
		SALDO GIRO	SALDO TUNAI	SALDO TOTAL
1	SD NEGERI	89.335.459,69	377.831,02	89.713.290,71
2	SMP NEGERI	109.780.124,51	620.780,00	110.400.904,51
	Jumlah	**199.115.584,20**	**998.611,02**	**200.114.195,22**

Rincian Pendapatan dan Belanja BOS Tahun 2023 sebagaimana pada Lampiran II.

b) Kas di Bendahara BOP

Kas di Bendahara BOP sebesar Rp534.142,00, berasal dari Saldo Awal Kas (Saldo Kas Tahun 2022) ditambah Penerimaan Dana BOP Tahun 2023 dikurangi dengan Belanja BOP Tahun 2023, dengan rincian sebagai berikut:

-	Saldo Awal Kas Dana BOP	Rp	59.015,00
-	Pendapatan BOP Tahun 2023	Rp	11.974.017.050,00
-	Belanja BOP Tahun 2023	Rp	(11.973.541.923,00)
-	Kas di Bendahara BOP Tahun 2023	Rp	534.142,00

Tabel 89. Rincian Saldo Akhir Dana BOP per 31 Desember 2023

(*dalam rupiah*)

No	Uraian	SALDO		
		SALDO GIRO	SALDO TUNAI	SALDO TOTAL
1	TKN PEMBINA TRENGGALEK	138.200,00	0,00	138.200,00
2	TKN PEMBINA PANGGUL	366.263,00	26.164,00	392.427,00
3	SKB TRENGGALEK	0,00	3.515,00	3.515,00
	Jumlah	504.463,00	29.679,00	534.142,00

c) Kas di Bendahara BOK

Kas di Bendahara BOK sebesar Rp5.977.912.806,00, berasal Penerimaan Dana BOK Tahun 2023 dikurangi dengan Belanja BOK dan transaksi transitoris Tahun 2023, dengan rincian sebagai berikut:

-	Pendapatan BOK Tahun 2023	Rp	20.845.415.000,00
-	Belanja BOK Tahun 2023	Rp	(14.866.667.194,00)
-	Transitoris	Rp	(835.000,00)
-	Kas di Bendahara BOK Tahun 2023	Rp	5.977.912.806,00

Transaksi transitoris merupakan piutang atas kelebihan transfer yang terdapat pada Puskesmas Pogalan sebesar Rp750.000,00 dan Puskesmas Pule sebesar Rp85.000,00.

Adapun rincian Kas di Bendahara BOK per 31 Desember 2023 adalah sebagai berikut:

Tabel 90. Penerimaan dan Pengeluaran Kas BOK tahun 2023

(*dalam rupiah*)

No	NAMA PUSKESMAS	Saldo Akhir Kas terdapat pada:		
		Kas di Bank (R/C)		Kas Tunai
		Saldo	No. Rekening	
1	PUSKESMAS SURUH	152.517.156,00	1590104995	0,00
2	PUSKESMAS PUCANGANAK	244.574.650,00	1590104962	0,00
3	PUSKESMAS REJOWINANGUN	251.000.100,00	1590104973	0,00
4	PUSKESMAS BENDUNGAN	230.654.522,00	1590105036	0,00
5	PUSKESMAS DONGKO	172.295.544,00	1590105025	0,00
6	PUSKESMAS DURENAN	288.226.369,00	1590105003	0,00
7	PUSKESMAS GANDUSARI	237.749.617,00	1590105014	0,00
8	PUSKESMAS KARANGANYAR	175.666.766,00	1590104951	0,00
9	PUSKESMAS PANDEAN	255.123.125,00	1590105047	0,00
10	PUSKESMAS BARUHARJO	311.925.917,00	1590105058	0,00
11	PUSKESMAS KAMPAK	230.157.921,00	1590105116	0,00
12	PUSKESMAS KARANGAN	355.786.061,00	1590105161	0,00
13	PUSKESMAS MUNJUNGAN	298.264.238,00	1590105138	0,00
14	PUSKESMAS PANGGUL	420.993.817,00	1590105150	0,00
15	PUSKESMAS BODAG	164.326.100,00	1590105105	0,00
16	PUSKESMAS POGALAN	471.054.305,00	1590105092	0,00
17	PUSKESMAS NGULANKULON	279.763.251,00	1590104940	0,00
18	PUSKESMAS PULE	450.034.040,00	1590105149	0,00
19	PUSKESMAS TRENGGALEK	397.349.765,00	1590105081	0,00
20	PUSKESMAS TUGU	213.600.485,00	1590105127	0,00
21	PUSKESMAS WATULIMO	196.307.149,00	1590104984	0,00
22	PUSKESMAS SLAWE	180.541.908,00	1590105070	0,00
	TOTAL	**5.977.912.806,00**		**0,00**

7.5.3.1.1.2 Piutang Pendapatan

31 Desember 2023 (Rp)	31 Desember 2022 (Rp)
15.016.440.718,29	**34.337.826.590,50**

Piutang Pendapatan per 31 Desember 2023 sebesar Rp15.016.440.718,29 jika dibandingkan dengan saldo per 31 Desember 2022 sebesar Rp34.337.826.590,50 terjadi penurunan sebesar Rp19.321.385.872,21 atau 56,27%. Rincian piutang pendapatan sebagaimana tabel dibawah.

Tabel 91. Piutang Pendapatan per 31 Desember 2023

(dalam rupiah)

No.	Uraian	31 Desember 2022	Koreksi Saldo awal tahun 2023		Mutasi piutang tahun 2023		31 Desember 2023
			Penambahan	Pengurangan	Penambahan	Pelunasan	
1	*2*	*3*	*4*	*5*	*6*	*7*	*8=3+(4-5)+(6-7)*
1	Piutang Pajak	2.074.541.114,00	0,00	0,00	445.081.722,00	135.443.043,00	2.384.179.793,00
2	Piutang Retribusi	1.526.833.586,00	4.912.100,00	0,00	786.734.570,00	867.925.650,00	1.450.554.606,00
3	Piutang Hasil Pengelolaan Kekayaan Daerah yang Dipisahkan	5.341.239.576,01	0,00	0,00	6.365.708.275,29	5.341.239.576,01	6.365.708.275,29
4	Piutang Lain-lain PAD Yang Sah	16.054.462.414,49	27.943.085,00	47.156.000,00	3.593.665.221,00	14.963.421.817,49	4.665.492.903,00
5	Piutang Transfer	150.500.000,00	16.571.886.141,00	0,00	0,00	16.571.881.000,00	150.505.141,00

No.	Uraian	31 Desember 2022	Koreksi Saldo awal tahun 2023		Mutasi piutang tahun 2023		31 Desember 2023
			Penambahan	Pengurangan	Penambahan	Pelunasan	
1	*2*	*3*	*4*	*5*	*6*	*7*	*8=3+(4-5)+(6-7)*
	Pemerintah Pusat						
6	Piutang Transfer Antar Daerah	9.190.249.900,00	0,00	0,00	0,00	9.190.249.900,00	0,00
	Jumlah	**34.337.826.590,50**	**16.604.741.326,00**	**47.156.000,00**	**11.191.189.788,29**	**47.070.160.986,50**	**15.016.440.718,29**

Adapun rincian Piutang Pendapatan adalah sebagai berikut:

7.5.3.1.1.2.1 Piutang Pajak

31 Desember 2023 (Rp)	31 Desember 2022 (Rp)
2.384.179.793,00	**2.074.541.114,00**

Piutang Pajak adalah piutang yang timbul atas Pendapatan Pajak sebagaimana diatur dalam Undang Undang Perpajakan atau Peraturan Daerah Tentang Perpajakan yang belum dilunasi sampai dengan akhir periode pelaporan keuangan. Jumlah tersebut merupakan Pendapatan Pajak Per 31 Desember 2023 dan 2022 yang sudah menjadi hak Pemerintah Kabupaten Trenggalek, tetapi sampai dengan tanggal 31 Desember 2023 dan 2022 masih belum diterima. Piutang Pajak per 31 Desember 2023 sebesar Rp2.384.179.793,00 jika dibandingkan dengan saldo per 31 Desember 2022 sebesar Rp2.074.541.114,00 mengalami kenaikan sebesar Rp309.638.679,00 atau 14,93%, dengan perincian sebagaimana pada tabel berikut:

Tabel 92. Piutang Pajak per 31 Desember 2023

(dalam rupiah)

No.	Uraian	31 Desember 2022	Koreksi saldo awal tahun 2023		Mutasi piutang tahun 2023		31 Desember 2023
			Penambahan	Pengurangan	Penambahan	Pelunasan	
1	*2*	*3*	*4*	*5*	*6*	*7*	*8*
1	Pajak Reklame	28.682.225,00	0,00	0,00	7.896.950,00	5.451.150,00	31.128.025,00
2	Pajak PPJU wilayah Trenggalek	30.000,00	0,00	0,00	0,00	0,00	30.000,00
3	Pajak Bumi dan Bangunan	2.045.828.889,00	0,00	0,00	437.184.772,00	129.991.893,00	2.353.021.768,00
	- PBB Pelimpahan KPP Pratama	1.517.875.018,00	0,00	0,00	0,00	8.682.030,00	1.509.192.988,00
	- PBB dan Tower	527.953.871,00	0,00	0,00	437.184.772,00	121.309.863,00	843.828.780,00
	Jumlah	**2.074.541.114,00**	**-**	**-**	**445.081.722,00**	**135.443.043,00**	**2.384.179.793,00**

Adapun uraian dari piutang pajak adalah sebagai berikut:

a. Piutang Pajak Reklame

Piutang Pajak Reklame per 31 Desember 2022 sebesar Rp28.682.225,00 terdapat penambahan piutang sebesar Rp7.896.950,00 dan pembayaran piutang sebesar Rp5.451.150,00, sehingga saldo piutang Pajak Reklame per 31 Desember 2023 sebesar Rp31.128.025,00.

Penambahan piutang Pajak Reklame berdasarkan ketetapan Surat Ketetapan Pajak Daerah (SKPD) Pajak Reklame yang tidak terbayar sebesar Rp7.896.950,00 sebagaimana uraian berikut.

Tabel 93. Rincian Penambahan Piutang Pajak Reklame Tahun 2023

(dalam rupiah)

NO.SPTPD/ SKPD	NAMA WAJIB PAJAK	KETETAPAN
51209	EKO PUJI ERNAWATI, SH, M.Hum	102.000,00
52729	TOKO RJ JUNIOR	125.000,00
52994	RAJA JUNIOR ELEKTRONIK	340.000,00
53089	MERINA	212.500,00
53155	SUGIK LESTARI	170.000,00
53581	IMRON MASHUDI IRFAN	245.000,00
53582	IMAM MUKOLIK	255.000,00
53584	BANK BPR JATIM/BANK UMKM JATIM	124.500,00
53664	ARIF DARMANTO	92.500,00
54492	SPBU KI MANGUN SARKORO (SPBU 54.663.04)	561.000,00
54502	SPBU DONGKO (SPBU 54.663.11)	561.000,00
54503	UD. MITRA SEJAHTERA / SPBU 5466307	561.000,00
54520	BCA CABANG TRENGGALEK	340.000,00
54521	BNI 46 CABANG TRENGGALEK	168.750,00
54683	TOKO PARADISO	514.500,00
54690	PT. INDOMARCO PRISMATAMA	765.000,00
54694	PT. INDOMARCO PRISMATAMA	765.000,00
54702	PT. INDOMARCO PRISMATAMA	765.000,00
54831	BCA CABANG TRENGGALEK	85.000,00
54837	BNI 46 CABANG TRENGGALEK	268.000,00
54838	BNI 46 CABANG TRENGGALEK	18.375,00
55155	RIMA DWI KURNIA SARI	170.000,00
55201	ZAENAL ARIFIN	190.825,00
56856	J&T CARGO DURENAN	33.000,00
57303	HARI MUSTOFA	189.000,00
57428	NYONO ADI PERMANA	275.000,00
JUMLAH		**7.896.950,00**

b. Piutang Pajak Penerangan Jalan Umum

Piutang PPJU per 31 Desember 2023 adalah sebesar Rp30.000,00. Hal tersebut terjadi karena adanya perbedaan pencatatan pada tahun 2015 antara yang dilaporkan pihak PLN dengan Rekening Koran yang dikirim ke RKUD terjadi selisih sebesar Rp30.000,00. Pada LKPD tahun 2015 sampai dengan tahun 2023 belum diadakan koreksi sehingga per 31 Desember 2023 masih terdapat saldo piutang sebesar Rp30.000,00.

c. Piutang PBB-Perkotaan dan Pedesaan

1) Nilai piutang PBB-P2 s.d tahun 2013 adalah piutang PBB yang telah diserahterimakan KPP Pratama Tulungagung berdasarkan Berita Acara Nomor BA-05/WPJ.12/KP.03/2014 tentang Berita Acara Serah Terima Surat Keputusan Menteri Keuangan tanggal 9 Januari 2014 senilai Rp1.547.013.982,00. Atas saldo piutang tersebut sebagian telah dilakukan pembayaran, sehingga saldo Piutang Pajak Bumi dan Bangunan Pelimpahan dari KPP Pratama Tulungagung per 31 Desember 2023 adalah sebesar Rp1.509.192.988,00.
2) Pada Piutang PBB-P2 per 31 Desember 2023 berdasarkan Surat Pemberitahuan Pajak Terhutang (SPPT) Pajak Bumi dan Bangunan Perdesaan dan Perkotaan tahun 2023 terdapat penambahan piutang sebesar Rp437.184.772,00 dan adanya pembayaran piutang tahun-tahun sebelumnya sebesar Rp121.309.863,00. Atas mutasi tersebut, saldo piutang PBB non pelimpahan dari KPP Pratama Tulungagung per 31 Desember 2023 sebesar Rp843.828.780,00.

7.5.3.1.1.2.2 Piutang Retribusi	31 Desember 2023 (Rp)	31 Desember 2022 (Rp)
	1.450.554.606,00	**1.526.833.586,00**

Piutang Retribusi adalah piutang yang timbul atas Pendapatan Retribusi sebagaimana diatur dalam Undang Undang Perpajakan atau Peraturan Daerah tentang Retribusi yang belum dilunasi sampai dengan akhir periode pelaporan keuangan. Jumlah tersebut merupakan Pendapatan Retribusi Per 31 Desember 2023 dan 2022 yang sudah menjadi hak Pemerintah Kabupaten Trenggalek, tetapi sampai dengan tanggal 31 Desember 2023 dan 2022 masih belum diterima. Piutang Retribusi per 31 Desember 2023 sebesar Rp1.450.554.606,00 jika dibandingkan dengan saldo per 31 Desember 2022 sebesar Rp1.526.833.586,00, terjadi penurunan sebesar Rp76.278.980,00 atau 5,00%. Rincian Piutang Retribusi tersaji dalam Lampiran III.

Adapun penjelasan dari piutang retribusi adalah sebagai berikut:

a) Piutang Retribusi per 31 Desember 2023 sebesar Rp1.450.554.606,00 terdapat pada obyek:

1) Piutang Retribusi Jasa Umum:

Retribusi Pelayanan Kesehatan	Rp	341.755.000,00
Retribusi Pelayanan Pasar	Rp	24.352.000,00
Retribusi Pengendalian Menara Telekomunikasi	Rp	196.466.586,00

2) Piutang Retribusi Jasa Usaha:

Retribusi Pemakaian Kekayaan Daerah	Rp	118.089.200,00
Retribusi Pasar Grosir/Pertokoan	Rp	746.137.820,00
Retribusi Tempat Khusus Parkir	Rp	23.754.000,00

b) Piutang Retribusi tahun 2023 terdapat koreksi penambahan saldo awal piutang Retribusi sebesar Rp4.912.100,00, yaitu pada:
   1) Retribusi Pasar Grosir/Pertokoan pada Dinas Pariwisata dan Kebudayaan atas koreksi piutang kios Pantai Prigi pada Blok B dan Blok C yang belum tercatat di tahun 2022 sebesar Rp2.160.000,00;
   2) Retribusi Pemakaian Kekayaan Daerah pada Badan Keuangan Daerah sebesar Rp2.752.100,00 atas piutang sewa tanah dan bangunan yang belum tercatat pada tahun 2022.

c) Penambahan piutang Retribusi pada tahun 2023 sebesar Rp786.734.570,00 merupakan piutang atas ketetapan retribusi tahun 2023 yang sampai dengan 31 Desember 2023 belum dilunasi, sedangkan pelunasan piutang retribusi sebesar Rp867.925.650,00 merupakan pembayaran piutang atas saldo piutang tahun-tahun sebelumnya.

d) Piutang Retribusi Pemakaian Kekayaan Daerah pada Sekretariat Daerah Kabupaten Trenggalek per 31 Desember 2023 sebesar Rp5.850.000,00 merupakan piutang sewa tanah bengkok yang berlokasi di Kelurahan Sumbergedong Kec. Trenggalek dengan penyewa An. Sdr. BS Kelurahan Sumbergedong Kecamatan Trenggalek. Piutang tersebut terjadi pada tahun 2016 dan sampai saat ini belum ada pelunasan.

7.5.3.1.1.2.3	Piutang Hasil Pengelolaan Kekayaan Daerah Yang Dipisahkan	31 Desember 2023 (Rp)	31 Desember 2022 (Rp)
		6.365.708.275,29	5.341.239.576,01

Piutang Hasil Pengelolaan Kekayaan Daerah yang Dipisahkan per 31 Desember 2023 sebesar Rp6.365.708.275,29, jika dibandingkan dengan saldo per 31 Desember 2022 sebesar Rp5.341.239.576,01 mengalami kenaikan sebesar Rp1.024.468.699,28 atau 19,18%.

Atas Piutang tahun 2022 telah dilakukan pelunasan sebagaimana perincian pada tabel berikut:

Tabel 94. Rincian Piutang Hasil Pengelolaan Kekayaan Daerah Yang Dipisahkan per 31 Desember 2023

(dalam rupiah)

No.	Uraian	31 Desember 2022	Koreksi saldo awal tahun 2023		Mutasi piutang tahun 2023		31 Desember 2023
			Penambahan	Pengurangan	Penambahan	Pelunasan	
1	*2*	*3*	*4*	*5*	*6*	*7*	*8*
1	**BADAN KEUANGAN DAERAH**						
	Hasil Pengelolaan Kekayaan Daerah yang Dipisahkan						
	Piutang Dividen BPR Jwalita	836.531.732,13	0,00	0,00	1.388.901.889,81	836.531.732,13	1.388.901.889,81
	Piutang Dividen BPR Jatim	11.142.000,00	0,00	0,00	0,00	11.142.000,00	0,00
	Piutang Dividen Bank Jatim	4.493.565.843,88	0,00	0,00	4.603.598.535,48	4.493.565.843,88	4.603.598.535,48
	Piutang Dividen PT. JET	0,00	0,00	0,00	100.000.000,00	0,00	100.000.000,00
	Piutang Dividen PDAU	0,00	0,00	0,00	165.213.300,00	0,00	165.213.300,00
	Piutang Dividen PDAM	0,00	0,00	0,00	107.994.550,00	0,00	107.994.550,00
	Jumlah	**5.341.239.576,01**	**0,00**	**0,00**	**6.365.708.275,29**	**5.341.239.576,01**	**6.365.708.275,29**

7.5.3.1.1.2.4	Piutang Lain-Lain Pendapatan Asli Daerah Yang Sah	31 Desember 2023 (Rp)	31 Desember 2022 (Rp)
		4.665.492.903,00	16.054.462.414,49

Piutang Lain-Lain Pendapatan Asli Daerah Yang Sah per 31 Desember 2023 sebesar Rp4.665.492.903,00 jika dibandingkan dengan saldo per 31 Desember 2022 sebesar Rp16.054.462.414,49 mengalami penurunan sebesar Rp11.388.969.511,49 atau 70,94%. Rincian Piutang Lain-lain Pendapatan Asli Daerah Yang Sah terdapat dalam Lampiran IV.

Adapun penjelasan Piutang Lain-lain Pendapatan Asli Daerah Yang Sah adalah sebagai berikut:

a) Piutang Lain-lain PAD yang Sah pada Dinas Kesehatan Pengendalian Penduduk dan KB per 31 Desember 2023 sebesar Rp 972.463.500,00 merupakan Piutang Pendapatan BLUD atas klaim kepada BPJS Kesehatan Non Kapitasi terkait layanan

yang diberikan kepada Pasien BPJS berdasarkan hasil verifikasi BPJS yang sampai akhir Desember 2023 masih belum dibayar oleh pihak BPJS.

b) Piutang Lain-lain PAD yang Sah pada RSUD dr. Soedomo per 31 Desember 2023 sebesar Rp 2.506.600.721,00 merupakan Piutang Pendapatan BLUD yang terdiri dari tagihan kepada Jasa Raharja sebesar Rp78.826.664,00, tagihan atas klaim SKTM sebesar 184.825.804,00, tagihan kepada BPJS Ketenagakerjaan sebesar Rp18.995.553,00, dan tagihan kepada Kementerian Kesehatan atas pelayanan kepada pasien Covid-19 sebesar Rp2.223.952.700,00.

c) Piutang Lain-lain PAD yang Sah pada Badan Keuangan Daerah per 31 Desember 2022 sebesar Rp98.966.000,00 terdiri dari:

1) Piutang Tuntutan Ganti Kerugian Keuangan Daerah yang sudah ada SKTJM sebesar Rp186.327.778,89 dengan uraian sebagai berikut:

(a) Tuntutan Ganti Kerugian (TGR) kepada Pegawai Negeri Bukan Bendahara/Pejabat Lainnya sebesar Rp30.000.000,00.
Piutang ini berdasarkan SKTJM tanggal 23 Oktober 2013, kerugian disebabkan karena kehilangan kendaraan dinas roda empat an. Sdr. Ys dengan nilai kerugian Rp40.000.000,00. Atas tuntutan ganti kerugian tersebut sampai dengan tahun 2023 telah diangsur sebesar Rp10.000.000,00 (angsuran pada tahun 2013), sehingga masih terdapat saldo piutang Rp30.000.000,00.

(b) Tuntutan Ganti Kerugian (TGR) kepada Pihak Ketiga sebesar Rp156.327.778,89, dengan rincian:

(1) Hasil Pemeriksaan LKPD Tahun 2019 dengan SKTJM Nomor 961/035/TPTGR/IV/SKTJM/2020 tanggal 16 Juni 2020 terdapat kelebihan pembayaran Belanja Jasa Konsultansi sebesar Rp774.650.400,00. Sampai dengan tahun 2021 telah dikembalikan ke RKUD sebesar Rp755.684.400 dan tidak ada pembayaran di tahun 2022 dan 2023, sehingga saldo piutang per 31 Desember 2023 adalah Rp18.966.000,00.

(2) Hasil Pemeriksaan LKPD Tahun 2019 dengan SKTJM Nomor 961/062/TPTGR/IV/SKTJM/2020 tanggal 22 Juni 2020 terdapat pelaksanaan 13 paket pekerjaan pada Dinas Pekerjaan Umum dan Penataan Ruang yang tidak sesuai kontrak sebesar Rp1.196.690.434,07. Dari jumlah tersebut, sampai dengan tahun 2021 telah dikembalikan ke RKUD sebesar Rp1.136.669.079,72 dan pada tahun 2022 diangsur sebesar Rp10.021.354,35 dengan STS No. 1177/KM/PUPR/2022 tanggal 3 Oktober 2022. Pada tahun 2023 tidak ada peunasan, sehingga per 31 Desember 2022 masih terdapat saldo sebesar Rp50.000.000,00.

(3) Hasil Pemeriksaan LKPD Tahun 2015 dengan SKTJM Nomor 961/10060/SKTJM/2022 tanggal 29 September 2022 terdapat pelaksanaan pekerjaan yang tidak sesuai kontrak dengan nilai kerugian Rp98.361.778.89. Pada Laporan keuangan tahun 2022 atas Piutang tersebut telah dilakukan pelunasan sebesar Rp11.000.000,00, kemudian pada tahun 2023 terdapat koreksi kurang sebesar Rp45.000.000,00 (berdasarkan STS nomor 090 /3.03.1.1/2022 tanggal 28 Desember 2022). Pada tahun 2023 terdapat setoran sebesar Rp42.361.778,89, sehingga saldo piutang per 31 Desember 2022 menjadi Rp0,00.

2) Piutang Denda Bea Perolehan Hak Atas Tanah dan Bangunan (BPHTB) per 31 Desember 2022 sebesar Rp175.500.000,00. Berdasarkan Hasil Pemeriksaan LKPD Tahun 2022 terdapat piutang yang belum tercatat sebesar

Rp5.000.000,00 sehingga dilakukan koreksi tambah atas saldo awal piutang. Pada tahun 2023 terdapat pembayaran sebesar Rp750.000,00 sehingga saldo akhir piutang denda BPHTB per 31 Desember 2023 sebesar Rp.179.750.000,00.

3) Hasil Pemanfaatan BMD yang tidak dipisahkan
   Piutang Hasil Pemanfaatan BMD per 31 Desember 2023 sebesar 286.389.700,00 merupakan piutang hasil sewa BMD berupa tanah eks bengkok aset Pemkab Trenggalek. Dari jumlah tersebut terdapat penambahan piutang sebesar Rp Rp114.601.000,00 atas tanah yang disewakan kepada:
   1) Warga Kelurahan Surodakan Tahun 2023 sebesar Rp54.175.000,00; dan
   2) Warga Kelurahan Sumbergedong Tahun 2023 sebesar Rp60.426.000,00.

   Selain itu, terdapat koreksi saldo awal piutang atas piutang lebih catat pada sewa tanah eks bengkok yang disewakan kepada warga kelurahan Ngantru tahun 2022 sebesar Rp2.156.000,00 dan terdapat koreksi saldo awal piutang yang belum tercatat di tahun 2022 sebesar Rp22.943.085,00 yaitu sewa tanah eks bengkok yang disewakan kepada:
   1) Warga Kelurahan Ngantru Tahun 2022 sebesar Rp17.624.750,00;
   2) Warga Kelurahan Kelutan Tahun 2022 sebesar Rp1.432.500,00;
   3) Warga Kelurahan Surodakan Tahun 2022 sebesar Rp3.222.918,00; dan
   4) Warga Kelurahan Sumbergedong Tahun 2022 sebesar Rp662.917,00.

4) Remunerasi DBH/DAU
   Piutang Lain-lain PAD yang Sah atas Remunerasi DBH/DAU tahun 2022 berdasarkan hasil rekonsiliasi dengan Dirjen Perimbangan Keuangan sebesar Rp2.971.076,00. Pembayaran piutang ini telah diterima RKUD, sehingga saldo piutang remunerasi DBH/DAU per 31 Desember 2023 adalah Rp0,00.

d) Piutang Bunga Pinjaman Investasi Non Permanen Kredit Usaha Masyarakat (KUM) dan Non PMUM per 31 Desember 2023 sebesar Rp621.322.982,00 dengan rincian sebagaimana tabel berikut ini:

Tabel 95. Saldo Piutang Bunga Pinjaman per 31 Desember 2023

(dalam rupiah)

No.	Uraian	Saldo per 31 Desember 2022	Pembayaran Tahun 2023	Saldo per 31 Desember 2023
1	Bunga KUM	1.779.050,00	0,00	1.779.050,00
2	Bunga Non PMUM	643.564.432,00	24.020.500,00	621.322.982,00
Jumlah		**645.343.482,00**	**24.020.500,00**	**621.322.982,00**

Uraian atas Piutang Bunga tersebut adalah sebagai berikut:

1) Piutang Bunga Pinjaman Kredit Usaha Masyarakat (KUM) per 31 Desember 2023 sebesar Rp1.779.050,00 merupakan tunggakan bunga dari sisa Pokok Pinjaman KUM yang dikelola oleh Badan Pemberdayaan Masyarakat dan Pemerintahan Desa dan telah jatuh tempo tahun 2007 dan tahun 2008. Selama tahun 2023 tidak terdapat pelunasan/angsuran Piutang Bunga.

2) Saldo Piutang Bunga Pinjaman Non Pinjaman Modal Usaha Masyarakat (Non PMUM) per 31 Desember 2023 sebesar Rp621.322.982,00 merupakan bunga dari sisa Pokok Pinjaman Non PMUM yang terdapat pada 3 (tiga) OPD yaitu Dinas Perikanan, Dinas Peternakan dan Dinas Koperasi dan Usaha Mikro dan Perdagangan yang telah jatuh tempo tahun 2003 s/d 2005.

Adapun rincian perkembangan masing-masing Piutang Bunga KUM dan Non PMUM per 31 Desember 2023 adalah sebagaimana tabel berikut:

Tabel 96. Piutang Bunga Pinjaman KUM dan Non PMUM Per 31 Desember 2023

(dalam rupiah)

No.	Uraian	31 Desember 2022	Pembayaran Tahun 2023	31 Desember 2023
1	Bunga Kredit Usaha Masyarakat (KUM)	1.779.050,00	0,00	1.779.050,00
2	Sektor Perikanan	85.073.334,00	10.967.000,00	74.106.334,00
3	Sektor Peternakan	166.134.470,00	1.320.000,00	164.814.470,00
4	Sektor Koperindag	392.356.628,00	11.733.500,00	380.623.128,00
	Sub Jumlah	**645.343.482,00**	**24.020.500,00**	**621.322.982,00**

7.5.3.1.1.2.5 Piutang Transfer Pemerintah Pusat	31 Desember 2023 (Rp)	31 Desember 2022 (Rp)
	150.505.141,00	**150.500.000,00**

Rincian Piutang Transfer Pemerintah Pusat:

Tabel 97. Rincian Piutang Transfer Pemerintah Pusat

(dalam rupiah)

No	Uraian	2023	2022
1	Piutang DAK Non Fisik	150.500.000,00	150.500.000,00
2	Piutang Dana Bagi Hasil	5.141,00	0,00
	Jumlah	**150.505.141,00**	**150.500.000,00**

a) Saldo Piutang Transfer Pemerintah Pusat per 31 Desember 2023 sebesar Rp150.500.000,00 merupakan piutang Lebih Salur Penyaluran DAK Non Fisik pada tahun 2021 berdasarkan hasil rekonsiliasi Transfer ke Daerah dan Dana Desa antara Pemkab Trenggalek dengan Direktorat Jenderal Perimbangan Keuangan Kementerian Keuangan pada tanggal 8 April 2022. Sampai dengan akhir Tahun 2023 belum dilakukan penyaluran.

b) Piutang Dana Bagi Hasil per 31 Desember 2022 Rp5.141,00, dengan penjelasan sebagai berikut:

Tabel 98. Rincian Piutang Dana Bagi Hasil Pusat per 31 Desember 2023

(dalam rupiah)

No.	Uraian	Saldo per 31 Desember 2022	Koreksi Penyesuaian Kurang Bayar atas Tahun 2022 (PMK 90/2023)	Total Kurang Bayar Tahun 2022	PENYELESAIAN MELALUI PENYALURAN TAHUN 2022	Saldo Piutang DBH Per 31 Desember 2023
					Penyaluran TDF (KMK 38/2023)	
1	2	3	4	5=(3+4)	6	7=(5-6)
a.	**Piutang Pajak**	**0,00**	**492.351.539,00**	**492.351.539,00**	**492.349.000,00**	**2.539,00**
	Pajak Penghasilan (PPH)	0,00	315.235.687,00	315.235.687,00	315.235.000,00	687,00
	Pajak Bumi dan Bangunan (PBB)	0,00	177.115.852,00	177.115.852,00	177.114.000,00	1.852,00
	Cukai Hasil Tembakau (CHT)	0,00	0,00	0,00	0,00	0,00
b.	**Piutang Sumber Daya Alam (SDA)**	**0,00**	**16.079.534.602,00**	**16.079.534.602,00**	**16.079.532.000,00**	**2.602,00**
	SDA Kehutanan	0,00	658.318,00	658.318,00	658.000,00	318,00
	SDA Mineral dan Batu Bara	0,00	992.728.609,00	992.728.609,00	992.728.000,00	609,00
	SDA Minyak Bumi dan Gas Bumi	0,00	15.086.147.675,00	15.086.147.675,00	15.086.146.000,00	1.675,00
	SDA Panas Bumi	0,00	0,00	0,00	0,00	0,00
	SDA Perikanan	0,00	0,00	0,00	0,00	0,00
	Jumlah Piutang DBH Pusat	**0,00**	**16.571.886.141,00**	**16.571.886.141,00**	**16.571.881.000,00**	**5.141,00**

Saldo Piutang atas Kurang Bayar DBH Pusat per 31 Desember 2022 adalan Rp0,00. Kemudian terdapat koreksi tambah sesuai PMK Nomor 90 tahun 2023 tentang Penetapan Kurang Bayar dan Lebih Bayar Dana Bagi Hasil Tahun 2023 sebesar Rp16.571.886.141,00. Selanjutnya dilakukan penyelesaian Kurang Bayar DBH sesuai KMK Nomor 38 tahun 2023 sebesar Rp16.571.881.000,00, sehingga Saldo Piutang atas Lebih Bayar Penyaluran DBH Pusat per 31 Desember 2023 sebesar Rp5.141,00.

7.5.3.1.1.2.6 Piutang Transfer Antar Daerah	31 Desember 2023 (Rp)	31 Desember 2022 (Rp)
	0,00	**9.190.249.900,00**

Piutang Transfer Antar Daerah (Bagi Hasil Provinsi) tahun 2022 sebesar Rp9.190.249.900,00 merupakan Dana Bagi Hasil Pajak Rokok Triwulan IV Tahun 2022. Piutang tersebut telah ditransfer lunas ke RKUD pada tanggal 25 Januari 2023 dan pada tahun 2023 tidak terdapat penambahan piutang, sehingga saldo Piutang Transfer Antar Daerah per 31 Desember 2023 sebesar 0,00.

Tabel 99. Rincian Piutang Dana Bagi Hasil Provinsi per 31 Desember 2023

(dalam rupiah)

No.	Uraian	Saldo per 31 Desember 2022	Penambahan	Pelunasan	Saldo per 31 Desember 2023
1	*2*	*3*	*4*	*5*	*6*
1.	**Piutang DBH Provinsi**				
	Bagi Hasil Pajak Rokok	9.190.249.900,00	0,00	9.190.249.900,00	0,00
	Jumlah Piutang DBH Provinsi	**9.190.249.900,00**	**0,00**	**9.190.249.900,00**	**0,00**

7.5.3.1.1.3 Piutang Lainnya	31 Desember 2023 (Rp)	31 Desember 2022 (Rp)
	530.120.750,77	**499.285.750,77**

Piutang Lainnya per 31 Desember 2023 sebesar Rp530.120.750,77 mengalami kenaikan 6,18% jika dibandingkan dengan saldo per 31 Desember 2022 sebesar Rp499.285.750,77.

Adapun perincian Piutang Lainnya sebagaimana tabel berikut:

Tabel 100. Rincian Piutang Lainnya per 31 Desember 2023

(dalam rupiah)

No.	Uraian	31 Desember 2022	Koreksi Saldo Awal Tahun 2023		Mutasi piutang tahun 2023		31 Desember 2023
			Tambah	Kurang	Penambahan	Pelunasan	
1	*2*	*3*	*4*	*5*	*6*	*7*	*8=(3+4-5+6-7)*
1	**DINAS KESEHATAN**						
	Uang Muka	0,00	0,00	0,00	835.000,00	0,00	835.000,00
	Sub Jumlah (1)	**0,00**	**0,00**	**0,00**	**835.000,00**	**0,00**	**835.000,00**
2	**RSUD dr. SOEDOMO**						
	Uang Muka	0,00	0,00	0,00	30.000.000,00	0,00	30.000.000,00
	Sub Jumlah (2)	**0,00**	**0,00**	**0,00**	**30.000.000,00**	**0,00**	**30.000.000,00**
3	**SEKRETARIAT DAERAH**						
	Bagian Lancar-Tagihan Jangka Panjang Investasi	499.285.750,77	0,00	0,00	0,00	0,00	499.285.750,77
	Sub Jumlah (3)	**499.285.750,77**	**0,00**	**0,00**	**0,00**	**0,00**	**499.285.750,77**
	Jumlah	**499.285.750,77**	**0,00**	**0,00**	**30.835.000,00**	**0,00**	**530.120.750,77**

Saldo Piutang Lainnya tahun 2023 sebesar Rp530.120.750,77 terdapat pada tiga SKPD sebagai berikut:

a) Saldo piutang lainnya pada Dinas Kesehatan per 31 Desember 2023 sebesar Rp835.000,00 merupakan piutang yang terdapat pada Puskesmas Pogalan sebesar Rp750.000,00 dan Puskesmas Pule sebesar Rp85.000,00 atas kelebihan transfer.
b) Pada RSUD dr. Soedomo piutang lainnya per 31 Desember 2023 sebesar Rp30.000.000,00 merupakan piutang yang timbul atas kelebihan transfer bank ke PT Great Mataram.
c) Per 31 Desember 2022 saldo piutang lainnya pada Sekretariat Daerah sebesar Rp499.285.750,77 adalah nilai investasi UPUD (Unit Pengelola Usaha Daerah) tahun 2021 yang dikoreksi dan direklasifikasi dari Investasi Permanen ke Piutang Lainnya. Jumlah tersebut merupakan nilai investasi UPUD tahun 2021 sebesar Rp299.285.750,77 dan denda tindak pidana korupsi yang tidak dapat dikurangkan pada nilai investasi karena bersifat pribadi (sebelumnya diperhitungkan sebagai pengurang nilai investasi) sebesar Rp200.000.000,00. Selama tahun 2023 tidak terdapat penambahan maupun pembayaran atas piutang tersebut, sehingga saldo piutang per 31 Desember 2023 bernilai tetap sebesar Rp499.285.750,77.

7.5.3.1.1.4 Penyisihan Piutang	31 Desember 2023 (Rp)	31 Desember 2022 (Rp)
	(3.288.067.122,43)	**(2.639.659.192,59)**

Penyisihan Piutang Tahun Anggaran 2023 mengacu pada Peraturan Bupati Trenggalek Nomor 21 Tahun 2023 tentang Kebijakan Akuntansi Pemerintahan Kabupaten Trenggalek, dengan melakukan perhitungan Penyisihan Piutang Tidak Tertagih pada semua piutang yang merupakan hak pemerintah daerah, sehingga akun piutang disajikan berdasarkan metode Nilai Bersih yang Dapat Direalisasikan (Net Realizable Value).

Jumlah Penyisihan Piutang Per 31 Desember 2023 sebesar Rp(3.288.067.122,43) sedangkan Penyisihan Piutang Tidak Tertagih Per 31 Desember 2022 sebesar Rp(2.639.659.192,59) terdapat kenaikan sebesar Rp(648.407.929,84) atau 24,56%. Adapun Rincian Penyisihan Piutang Tidak Tertagih per 31 Desember 2023 adalah sebagaimana tabel berikut:

Tabel 101. Penyisihan Piutang Tidak Tertagih per 31 Desember 2023

(dalam rupiah)

No	Jenis Piutang	Piutang per 31 Desember 2022	Penyisihan per 31 Desember 2022	Piutang Per 31 Desember 2023	Penyisihan per 31 Desember 2023	Nilai Bersih yang Dapat Direalisasikan
1	*2*	*3*	*4*	*5*	*6*	*7=(5-6)*
1	Piutang Pajak	2.074.541.114,00	1.576.974.896,70	2.384.179.793,00	1.702.803.901,00	681.375.892,00
2	Piutang Retribusi	1.526.833.586,00	312.908.036,00	1.450.554.606,00	523.616.416,00	926.938.190,00
3	Hasil Pengelolaan Kekayaan Daerah yang Dipisahkan	5.341.239.576,01	0,00	0,00	0,00	0,00
4	Piutang Lain-Lain PAD Yang Sah	16.054.462.414,49	749.776.259,89	4.665.492.903,00	851.660.052,00	3.813.832.851,00
5	Piutang Transfer Pemerintah Pusat	150.500.000,00	0,00	150.505.141,00	60.201.028,20	90.304.112,80
6	Piutang Transfer Antar Daerah	9.190.249.900,00	0,00	0,00	0,00	0,00
7	Piutang Lainnya	499.285.750,77	0,00	530.120.750,77	149.785.725,23	380.335.025,54
	Jumlah Total	**34.837.112.341,27**	**2.639.659.192,59**	**9.180.853.193,77**	**3.288.067.122,43**	**5.892.786.071,34**

Uraian lebih lanjut mengenai rincian Penyisihan Piutang Tidak Tertagih adalah sebagai berikut:

7.5.3.1.1.4.1	**Penyisihan Piutang Pajak Daerah**	**31 Desember 2023 (Rp)**	**31 Desember 2022 (Rp)**
		(1.702.803.901,00)	**(1.576.974.896,70)**

Jumlah Penyisihan Piutang Pajak Daerah Per 31 Desember 2023 sebesar Rp(1.702.803.901,00) dan Penyisihan Piutang Pajak Daerah Per 31 Desember 2022 sebesar Rp(1.576.974.896,70) terdapat kenaikan jumlah Penyisihan Piutang Pajak sebesar Rp(125.829.004,30) atau 7,98%. Adapun tabel Penyisihan Piutang Pajak Daerah pada lampiran V dan tabel Rincian Penyisihan Piutang Pajak Daerah per 31 Desember 2023 per jenis pajak pada VI.

7.5.3.1.1.4.2	**Penyisihan Piutang Retribusi Daerah**	**31 Desember 2023 (Rp)**	**31 Desember 2022 (Rp)**
		(523.616.416,00)	**(312.908.036,00)**

Jumlah Penyisihan Piutang Retribusi Daerah Per 31 Desember 2023 sebesar Rp(523.616.416,00), sedangkan Jumlah Penyisihan Piutang Retribusi Daerah Per 31 Desember 2022 sebesar Rp(312.908.036,00). Terjadi kenaikan sebesar Rp(210.708.380,00) atau 67,34%. Tabel Penyisihan Piutang Retribusi per 31 Desember 2023 terdapat pada Lampiran VII dan tabel Rincian Penyisihan Piutang Retribusi per jenis retribusi berdasarkan umur piutang, kategori dan persentase per OPD pada Lampiran VIII.

7.5.3.1.1.4.3	**Penyisihan Piutang Lain-Lain Pendapatan Asli Daerah Yang Sah**	**31 Desember 2023 (Rp)**	**31 Desember 2022 (Rp)**
		(851.660.052,00)	**(749.776.259,89)**

Penyisihan Piutang Lain-Lain Pendapatan Asli Daerah Yang Sah Per 31 Desember 2023 sebesar Rp(851.660.052,00). Jika dibandingkan dengan Penyisihan piutang tahun 2022 mengalami kenaikan 13,59% yaitu sebesar Rp (101.883.792,11). Tabel Penyisihan Piutang Lain-Lain Pendapatan Asli Daerah Yang Sah Per 31 Desember 2023 terdapat pada Lampiran IX dan tabel Rincian Penyisihan Piutang Lain-lain Pendapatan Asli Daerah Yang Sah berdasarkan umur piutang, kategori dan persentase per OPD pada Lampiran X.

Adapun penjelasan terkait Rincian Penyisihan Piutang Bunga Pinjaman KUM dan Non PMUM adalah sebagai berikut:

a) Jumlah Penyisihan Piutang Bunga Pinjaman KUM per 31 Desember 2022 sebesar Rp(1.779.050,00) dan per 31 Desember 2023 sebesar Rp(1.779.050,00), pada tahun 2023 tidak terdapat pembayaran Bunga Pinjaman KUM.

Perhitungan Penyisihan Piutang Tidak Tertagih berdasar umur Piutang Bunga Pinjaman KUM adalah sebagaimana tabel berikut:

Tabel 102. Perhitungan Penyisihan Piutang Tidak Tertagih berdasar Umur Piutang Bunga Pinjaman KUM per 31 Desember 2023

(dalam rupiah)

NO	Uraian	Jatuh Tempo	Piutang bunga per 31 Desember 2022	Jumlah Penyisihan per 31 Desember 2022	Piutang bunga per 31 Desember 2023	Jumlah Penyisihan per 31 Desember 2023	Nilai Bersih yang dapat direalisa-sikan	Kategori / % Penyisihan
1	Bunga Pinjaman KUM	Th. 2007	1.012.750,00	(1.012.750,00)	1.012.750,00	(1.012.750,00)	0	Macet / 100%
		Th. 2008	766.300,00	(766.300,00)	766.300,00	(766.300,00)	0	Macet / 100%
Jumlah			**1.779.050,00**	**(1.779.050,00)**	**1.779.050,00**	**(1.779.050,00)**	**0**	

b) Penyisihan Piutang Bunga Pinjaman Non PMUM per 31 Desember 2022 terdapat sisa sebesar Rp(643.564.432,00), selama tahun 2023 terdapat pembayaran atas piutang bunga sebesar Rp24.020.500,00, sehingga per 31 Desember 2023 terdapat sisa sebesar Rp(619.543.932,00). Terjadi penurunan jumlah Penyisihan Piutang Bunga Pinjaman Non PMUM.

Perhitungan Penyisihan Piutang Tidak Tertagih berdasar Umur Piutang Bunga Pinjaman Non PMUM adalah sebagaimana tabel berikut:

Tabel 103. Perhitungan Penyisihan Piutang Bunga Tidak Tertagih berdasar Umur Piutang Bunga Pinjaman Non PMUM per 31 Desember 2023

(dalam rupiah)

No.	SKPD Pengelola		Tahun Jatuh Tempo	Piutang Bunga per 31 Desember 2022	Jumlah Penyisihan per 31 Desember 2022	Piutang Bunga per 31 Desember 2023	Jumlah Penyisihan per 31 Desember 2023	Nilai Bersih yang dapat Direali-sasikan	Kategori / % Penyisihan
1	**Dinas Perikanan**			**85.073.334,00**	**(85.073.334,00)**	**74.106.334,00**	**(74.106.334,00)**	**0**	**Macet / 100%**
	a.	Budidaya pengembangan perikanan Tahun 2001	2004	76.923.334,00	(76.923.334,00)	66.906.334,00	(66.906.334,00)	0	Macet / 100%
	b.	Pemberdayaan sektor perikanan Tahun 2002	2004	5.400.000,00	(5.400.000,00)	5.400.000,00	(5.400.000,00)	0	Macet / 100%
	c.	Pengembangan Budidaya Air Tawar Tahun 2003	2005	1.800.000,00	(1.800.000,00)	1.800.000,00	(1.800.000,00)	0	Macet / 100%
	d	Kredit Penumbuhan UPR Tahun 2003	2005	950.000,00	(950.000,00)	0,00	0,00	0	Macet / 100%
2	**Dinas Pertanian dan Pangan (Sektor Peternakan)**			**166.134.470,00**	**(166.134.470,00)**	**164.814.470,00**	**(164.814.470,00)**	**0**	**Macet / 100%**
	a.	Kredit Budidaya Sapi Perah Tahun 2001	2004	120.242.470,00	(120.242.470,00)	120.242.470,00	(120.242.470,00)	0	Macet / 100%
	b.	Budidaya Pengembangan Peternakan	2004	8.680.000,00	(8.680.000,00)	7.680.000,00	(7.680.000,00)	0	Macet / 100%

No.	SKPD Pengelola		Tahun Jatuh Tempo	Piutang Bunga per 31 Desember 2022	Jumlah Penyisihan per 31 Desember 2022	Piutang Bunga per 31 Desember 2023	Jumlah Penyisihan per 31 Desember 2023	Nilai Bersih yang dapat Direali-sasikan	Kategori / % Penyisihan
		Tahun 2001							
	c.	Pengembangan Usaha Peternakan (Sapi Kereman Unggul) Tahun 2002	2005	19.480.000,00	(19.480.000,00)	19.160.000,00	(19.160.000,00)	0	Macet / 100%
	d.	Pengembangan Usaha Peternakan (Sapi Kereman Unggul) Tahun 2003	2006	17.732.000,00	(17.732.000,00)	17.732.000,00	(17.732.000,00)	0	Macet / 100%
3	**Dinas Koperasi dan Usaha Mikro dan Perdagangan**			**392.356.628,00**	**(392.356.628,00)**	**380.623.128,00**	**(380.623.128,00)**	**0**	**Macet / 100%**
	a.	Kredit Pemberdayaan Koperasi Tahun 2001	2003	64.479.307,00	(64.479.307,00)	57.245.807,00	(57.245.807,00)	0	Macet / 100%
	b.	Kredit Pemberdayaan Koperasi Tahun 2002	2004	17.000.000,00	(17.000.000,00)	14.000.000,00	(14.000.000,00)	0	Macet / 100%
	c.	Kredit Pemberdayaan Koperasi Tahun 2003	2005	11.825.000,00	(11.825.000,00)	10.325.000,00	(10.325.000,00)	0	Macet / 100%
	d.	Kredit INKRA Tahun 2001	2003 2004	255.420.525,00	(255.420.525,00)	255.420.525,00	(255.420.525,00)	0	Macet / 100%
	e.	Kredit INKRA Tahun 2002	2004	28.340.159,00	(28.340.159,00)	28.340.159,00	(28.340.159,00)	0	Macet / 100%
	f.	Kredit INKRA Tahun 2003	2005	15.291.637,00	(15.291.637,00)	15.291.637,00	(15.291.637,00)	0	Macet / 100%
Jumlah (1+2+3)				**643.564.432,00**	**(643.564.432,00)**	**619.543.932,00**	**(619.543.932,00)**	0	Macet / 100%

7.5.3.1.1.4.4 Penyisihan Piutang Transfer Pemerintah Pusat	31 Desember 2023 (Rp)	31 Desember 2022 (Rp)
	(60.201.028,20)	**0,00**

Penyisihan Piutang Transfer Pemerintah Pusat Per 31 Desember 2023 sebesar Rp(60.201.028,20). Dibandingkan dengan penyisihan piutang per 31 Desember 2022 mengalami kenaikan 100%. Rincian Penyisihan Piutang Transfer Pemerintah Pusat per 31 Desember 2023 sebagaimana tabel di bawah ini.

Tabel 104. Penyisihan Piutang Transfer Pemerintah Pusat per 31 Desember 2023

(dalam rupiah)

Jenis Piutang dan Tahun Pengakuan	Piutang Per 31 Desember 2023			Penyisihan Piutang (Rp)					Piutang Bersih Per 31 Des 2023 (Rp)
	Jumlah (Rp)	Umur (Tahun)	0 s/d 1 thn	>1 s/d 2 thn	>2 s/d 3 thn	>3 s/d 5 thn	> 5 thn	Jumlah	
1	2	3	4	5	6	7	8	9 = 4 s/d 8	10 = 2 - 9
Piutang Transfer Pemerintah Pusat			**0%**	**40%**	**70%**	**100%**	**100%**		
...s/d Tahun 2017	0,00	7	0,00	0,00	0,00	0,00	0,00	0,00	0,00
Tahun 2019	0,00	6	0,00	0,00	0,00	0,00	0,00	0,00	0,00
Tahun 2020	0,00	5	0,00	0,00	0,00	0,00	0,00	0,00	0,00
Tahun 2021	0,00	4	0,00	0,00	0,00	0,00	0,00	0,00	0,00
Tahun 2022	150.500.000,00	3	0,00	0,00	60.200.000,00	0,00	0,00	60.200.000,00	90.300.000,00
Tahun 2023	5.141,00	2	0,00	1.028,20	0,00	0,00	0,00	1.028,20	4.112,80
...s/d Tahun 2017	0,00	1	0,00	0,00	0,00	0,00	0,00	0,00	0,00
Jumlah	**150.505.141,00**		**0,00**	**1.028,20**	**60.200.000,00**	**0,00**	**0,00**	**60.201.028,20**	**90.304.112,80**

Rincian Penyisihan Piutang Transfer Pemerintah Pusat berdasarkan umur piutang, kategori dan persentase per OPD pada lampiran XI.

7.5.3.1.1.4.5 Penyisihan Piutang Lainnya	31 Desember 2023 (Rp)	31 Desember 2022 (Rp)
	(149.785.725,23)	**0,00**

Penyisihan Piutang Lainnya Per 31 Desember 2023 sebesar Rp(149.785.725,23). Jika dibandingkan dengan penyisihan piutang tahun 2022 mengalami kenaikan 100%. Penyisihan Piutang Lainnya Per 31 Desember 2023 sebagaimana tabel dibawah ini.

Tabel 105. Penyisihan Piutang Lainnya per 31 Desember 2023

(dalam rupiah)

Jenis Piutang dan Tahun Pengakuan	Piutang Per 31 Desember 2023			Penyisihan Piutang (Rp)					Piutang Bersih Per 31 Des 2023 (Rp)
	Jumlah (Rp)	Umur (Tahun)	0 s/d 1 thn	>1 s/d 2 thn	>2 s/d 3 thn	>3 s/d 5 thn	> 5 thn	Jumlah	
1	2	3	4	5	6	7	8	9 = 4 s/d 8	10 = 2 - 9
Piutang Lainnya			**0%**	**40%**	**70%**	**100%**	**100%**		
...s/d Tahun 2017	0,00	7	0,00	0,00	0,00	0,00	0,00	0,00	0,00
Tahun 2018	0,00	6	0,00	0,00	0,00	0,00	0,00	0,00	0,00
Tahun 2019	0,00	5	0,00	0,00	0,00	0,00	0,00	0,00	0,00
Tahun 2020	0,00	4	0,00	0,00	0,00	0,00	0,00	0,00	0,00
Tahun 2021	499.285.750,77	3	0,00	0,00	149.785.725,23	0,00	0,00	149.785.725,23	349.500.025,54
Tahun 2022	0,00	2	0,00	0,00	0,00	0,00	0,00	0,00	0,00
Tahun 2023	30.835.000,00	1	0,00	0,00	0,00	0,00	0,00	0,00	30.835.000,00
Jumlah	**530.120.750,77**		**0,00**	**0,00**	**149.785.725,23**	**0,00**	**0,00**	**149.785.725,23**	**380.335.025,54**

Rincian Penyisihan Piutang Lainnya per 31 Desember 2023 disajikan pada Lampiran XII.

7.5.3.1.1.5 Beban Dibayar di Muka	31 Desember 2023 (Rp)	31 Desember 2022 (Rp)
	16.062.500,00	**44.729.166,67**

Beban dibayar di Muka Tahun 2023 sebesar Rp16.062.500,00 terjadi penurunan 64,09% dibandingkan dengan saldo Persediaan per 31 Desember 2022 sebesar Rp44.729.166,67.

Beban Dibayar di Muka tahun 2023 sebesar Rp16.062.500,00 terdapat pada OPD sebagai berikut:

a. RSUD dr. Soedomo sebesar Rp12.500.000,00 dengan rincian yang terdapat pada Lampiran XIII.

b. Dinas Perhubungan sebesar Rp3.562.500,00, dengan rincian sebagaimana pada Lampiran XIV.

7.5.3.1.1.6 Persediaan	31 Desember 2023 (Rp)	31 Desember 2022 (Rp)
	196.066.298.525,84	**105.558.098.154,20**

Persediaan adalah aset lancar dalam bentuk barang atau perlengkapan yang dimaksudkan untuk mendukung kegiatan operasional Pemerintah, dan barang-barang yang dimaksudkan untuk dijual dan/atau diserahkan dalam rangka pelayanan kepada masyarakat. Saldo Persediaan per 31 Desember 2023 adalah sebesar Rp196.066.298.525,84 terjadi kenaikan sebesar Rp90.508.200.371,64 atau naik 85,74% dibandingkan dengan saldo Persediaan per 31 Desember 2022 sebesar Rp105.558.098.154,20. Uraian mutasi persediaan tahun 2023 sebagai berikut :

Saldo per 31 Desember 2022	Rp	105.558.538.154,20
Penambahan Tahun 2023	Rp	280.138.944.150,86
Penambahan BTT	Rp	1.817.593.950,00
Jumlah	**Rp**	387.515.076.255,06
Pengurangan Tahun 2023	Rp	189.527.672.499,22
Pengurangan Koreksi Saldo Awal	Rp	440.000,00
Pengurangan BTT	Rp	1.920.665.230,00
Saldo Per 31 Desember 2023	**Rp**	**196.066.298.525,84**

Keterangan Penambahan sebagai berikut:

Penambahan				
1.	Belanja APBD tahun 2023		Rp	158.112.341.544,70
2.	Reklas dari Aset Tetap		Rp	144.058.133,00
	a. Dinas PUPR	Rp 144.058.133,00		
3.	Penambahan Hibah Persediaan dari Pemerintah Provinsi		Rp	11.969.217.735,63
	a. Dinkesdalduk dan KB	Rp 9.623.257.470,63		
	b. BPBD	Rp 901.149.765,00		
	c. Dispendukcapil	Rp 539.810.500,00		
	d. Bakeuda (PPKD)	Rp 905.000.000,00		
6.	Double catat di Dinkesdalduk dan KB		Rp	12.286.278.193,00
7.	Reklas dari Beban Hibah pada Dinas PUPR		Rp	1.026.258.223,18
8.	Reklas dari Beban Jasa yang Diserahkan Kepada Mastarakat		Rp	9.684.487.502,58
9.	Belanja Barang Sosial Yang diserahkan ke Individu pada Dinas Sosial		Rp	13.075.000,00
10.	Penambahan Bibit Ternak		Rp	99.550.000,00
	a. Dinas Pertanian dan Pangan	Rp 7.500.000,00		
	b. Dinas Peternakan	Rp 92.050.000,00		
11.	Penambahan dari Non APBD berupa hasil pengembangbiakan benih ikan pada Dinas Perikanan		Rp	32.472.500,00
12.	Hutang di Dinkesdalduk dan KB		Rp	86.239.545,00
13.	Reklas dari Beban Barang dan Jasa BOS pada Dikpora		Rp	23.881.693.003,18
14.	Belanja BTT		Rp	1.817.593.950,00
	a. BPBD	Rp 1.817.593.950,00		
15.	Reklas dari Beban Barang dan Jasa BLUD		Rp	62.824.141.170,60
	a. Dinkesdalduk dan KB	Rp 62.824.141.170,60		
	Jumlah Penambahan		**Rp**	**281.977.406.500,87**

Pengurangan

1. Pelunasan Hutang			Rp	20.868.400,00
a. Dinkesdalduk dan KB	Rp	20.868.400,00		
2. Pembulatan			Rp	0,01
Jumlah Pengurangan			**Rp**	**20.868.400,01**
Jumlah Total Penambahan			**Rp**	**281.956.538.100,86**

Tabel 106. Rincian Persediaan OPD per 31 Desember 2023

(dalam rupiah)

No	OPD	Jumlah
1.	Dinas Pendidikan, Pemuda dan Olahraga	763.598.697,54
2.	Dinas Kesehatan Pengendalian Penduduk dan Keluarga Berencana	26.517.683.224,78
3.	Dinas Pekerjaan Umum dan Penataan Ruang	25.023.418.410,96
4.	Dinas Perumahan, Kawasan Permukiman dan Lingkungan Hidup	138.421.442.089,31
5.	Satuan Polisi Pamong Praja dan Kebakaran	12.733.000,00
6.	Kantor Kesatuan Bangsa dan Politik	10.204.898,50
7.	Badan Penanggulangan Bencana Daerah	1.374.374.669,00
8.	Dinas Sosial, Pemberdayaan Perempuan dan Perlindungan Anak	614.427.802,00
9.	Dinas Perindustrian dan Tenaga Kerja	1.327.560,00
10.	Dinas Kependudukan dan Pencatatan Sipil	1.516.717.087,00
11.	Dinas Pemberdayaan Masyarakat Desa	5.937.000,00
12.	Dinas Perhubungan	254.238.477,00
13.	Dinas Komunikasi dan Informatika	8.743.546,00
14.	Dinas Koperasi dan Usaha Mikro dan Perdagangan	145.952.658,75
15.	Dinas Penanaman Modal dan Pelayanan Terpadu Satu Pintu	3.906.000,00
16.	Dinas Kearsipan dan Perpustakaan	4.398.000,00
17.	Dinas Perikanan	47.196.115,00
18.	Dinas Pariwisata dan Kebudayaan	136.743.675,00
19.	Dinas Pertanian dan Pangan	61.427.324,00
20.	Sekretariat Daerah	1.843.450,00
21.	Sekretariat DPRD	6.004.000,00
22.	Kecamatan Trenggalek	7.829.092,00
23.	Kecamatan Pogalan	207.500,00
24.	Kecamatan Durenan	1.580.200,00
25.	Kecamatan Watulimo	669.500,00
26.	Kecamatan Munjungan	172.000,00
27.	Kecamatan Kampak	2.453.055,00
28.	Kecamatan Gandusari	1.881.800,00
29.	Kecamatan Karangan	3.168.875,00
30.	Kecamatan Suruh	1.505.069,00
31.	Kecamatan Dongko	588.000,00
32.	Kecamatan Pule	1.053.000,00
33.	Kecamatan Panggul	2.830.000,00
34.	Kecamatan Tugu	3.814.000,00
35.	Kecamatan Bendungan	1.061.000,00
36.	Inspektorat	32.230.200,00
37.	Badan Perencanaan Pembangunan, Penelitian dan Pengembangan Daerah	41.487.350,00
38.	Badan Keuangan Daerah	39.118.137,00
	Badan Keuangan Daerah (PPKD)	905.000.000,00
39.	Badan Kepegawaian Daerah	5.994.675,00
40.	Dinas Peternakan	81.337.388,00
Jumlah		**196.066.298.525,84**

Sedangkan rincian jenis barang persediaan per 31 Desember 2023 dapat dirinci sebagaimana tabel berikut :

Tabel 107. Rincian Jenis Barang Persediaan per 31 Desember 2023

(dalam rupiah)

No.	Jenis Barang	Jumlah
1.	Alat Tulis Kantor	1.067.256.080,59
2.	Kertas Cover	170.149.517,50
3.	Bahan Cetak	1.072.617.714,10
4.	Benda Pos	35.614.973,07
5.	Perabot Kantor	160.656.692,39
6.	Alat Listrik	184.002.699,57
7.	Bahan Lainnya	8.227.006.224,66
8.	Bahan Komputer	1.566.274.486,33
9.	Belanja Natura dan Pakan Natura	142.991.900,00
10.	Belanja Natura dan Pakan Pakan	39.883.240,00
11.	Belanja Bantuan Sosial Barang yang direncanakan kepada individu	12.004.350,00
12.	Bahan Isi Tabung Gas	12.136.950,00
13.	Perlengkapan Dinas	4.000.000,00
14.	Bahan Untuk Kegiatan Kantor Lainnya	382.971.212,19
15.	Belanja Penambah Daya Tahan Tubuh	7.638.000,00
16.	Blangko KTP-Elektronik WNA	211.420,00
17.	Blangko KTP-Elektronik WNI	30.546.000,00
18.	Belanja Pemeliharaan Rambu-Rambu-Rambu-Rambu Lalu Lintas Darat-Rambu Bersuar	6.565.500,00
19.	Belanja Bahan-Bahan Kimia	627.626.616,94
20.	Benih dan Induk Ikan (Non Anggaran)	16.838.375,00
21.	Belanja Obat-Obatan-Obat	6.865.152.713,04
22.	Belanja Obat-Obatan-Obat-Obatan Lainnya	3.601.676,60
23.	Belanja Bahan/Alat Penunjang Kesehatan Pencegahan Penyebaran Corona Virus Disease 2019 (COVID-19)	1.035.000,00
24.	Belanja Barang Yang Di Serahkan Ke Pihak Ketiga/Pihak Lain	156.430.000,00
25.	Barang Yang Di Serahkan Kepada Masyarakat	159.528.007.020,22
26.	Belanja Hibah Barang Kepada Pemerintah Pusat	1.063.988.356,18
27.	Belanja Hibah Barang kepada Badan dan Lembaga Nirlaba, Sukarela Bersifat Sosial Kemasyarakatan	2.326.938.000,00
28.	Belanja Bahan-Bahan Bangunan dan Kontruksi	139.049.014,24
29.	Belanja Bahan dan Alat Sanitasi /BHP	106.943.650,00
30.	Biaya Alkes / BHP	5.626.905.059,60
31.	Biaya Alat Radiologi	3.800.000,60
32.	Biaya Mamin Pasien	62.449.672,05
33.	Biaya Linen	943.800,00
34.	Belanja Suku Cadang-Suku Cadang Labortorium	3.118.574.860,02
35.	Biaya Perlengkapan Ruang Pasien	853.600,00
36.	Biaya Bahan dan Alat Dapur	27.728.209,77
37.	Belanja Suku Cadang-Suku Cadang Kedokteran	353.326.264,18
38.	Perlengkapan dapur keluarga	18.424.337,00
39.	Family kit	4.670.820,00
40.	Matras	2.323.750,00
41.	Tenda serbaguna keluarga	196.966.000,00
42.	Tenda dome/induk	91.300.000,00
43.	Kasur – 2022	24.650.000,00
44.	Sandang dewasa	36.027.200,00
45.	Kids ware-2022	74.980.000,00
46.	Hibah Dari Propinsi	1.645.435.944,00
47.	Belanja Bahan-Isi Tabung Pemadam Kebakaran	3.820.000,00
48.	Pakaian Dinas Lapangan	270.000,00
49.	Belanja Suku Cadang-Suku Cadang Alat Pertanian	1.355.000,00
50.	Belanja Alat/Bahan untuk Kegiatan Kantor- Perlengkapan Pendukung Olahraga	4.219.541,00
51.	BTT	729.562.085,00
52.	Belanja Bahan-Bahan/Bibit Ternak/Bibit Ikan	79.575.000,00
Jumlah		**196.066.298.525,84**

Penjelasan atas per jenis rincian persediaan diuraikan sebagai berikut:

a) Persediaan alat tulis kantor (ATK) sebesar Rp1.067.256.080,59 terdapat pada 37 OPD merupakan persediaan berupa kertas, buku tulis, stop map, pulpen, amplop dll. sebagaimana tabel berikut:

Tabel 108. Rincian Persediaan ATK OPD per 31 Desember 2023

(dalam rupiah)

No.	Nama OPD	Jumlah
1.	Dinas Pendidikan, Pemuda dan Olahraga	457.628.908,47
2.	Dinas Kesehatan Pengendalian Penduduk dan Keluarga Berencana	433.213.380,87
3.	Dinas Pekerjaan Umum dan Penataan Ruang	605.150,00
4.	Dinas Perumahan, Kawasan Permukiman dan Lingkungan Hidup	1.528.608,75
5.	Satuan Polisi Pamong Praja dan Kebakaran	5.820.000,00
6.	Kantor Kesatuan Bangsa dan Politik	5.041.648,50
7.	Badan Penanggulangan Bencana Daerah	6.286.500,00
8.	Dinas Sosial, Pemberdayaan Perempuan dan Perlindungan Anak	5.289.590,00
9.	Dinas Kependudukan dan Pencatatan Sipil	7.029.000,00
10.	Dinas Pemberdayaan Masyarakat Desa	665.750,00
11.	Dinas Perhubungan	12.680.140,00
12.	Dinas Komunikasi dan Informatika	793.846,00
13.	Dinas Koperasi dan Usaha Mikro dan Perdagangan	29.398.880,00
14.	Dinas Penanaman Modal dan Pelayanan Terpadu Satu Pintu	365.000,00
15.	Dinas Kearsipan dan Perpustakaan	1.061.500,00
16.	Dinas Perikanan	1.087.500,00
17.	Dinas Pariwisata dan Kebudayaan	31.072.675,00
18.	Dinas Pertanian dan Pangan	4.755.884,00
19.	Sekretariat Daerah	500.000,00
20.	Sekretariat DPRD	1.144.000,00
21.	Kecamatan Trenggalek	1.504.150,00
22.	Kecamatan Pogalan	97.500,00
23.	Kecamatan. Watulimo	57.500,00
24.	Kecamatan Munjungan	78.000,00
25.	Kecamatan Kampak	976.655,00
26.	Kecamatan Gandusari	167.500,00
27.	Kecamatan Karangan	211.875,00
28.	Kecamatan Suruh	206.927,00
29.	Kecamatan Dongko	308.000,00
30.	Kecamatan Panggul	673.000,00
31.	Kecamatan Tugu	1.024.000,00
32.	Kecamatan Bendungan	335.000,00
33.	Inspektorat	13.457.200,00
34.	Badan Perencanaan Pembangunan, Penelitian dan Pengembangan Daerah	18.805.600,00
35.	Badan Keuangan Daerah	21.013.737,00
36.	Badan Kepegawaian Daerah	1.790.775,00
37.	Dinas Peternakan	580.700,00
Jumlah		**1.067.256.080,59**

b) Persediaan belanja alat/bahan untuk kegiatan kantor Kertas dan Cover berupa Kertas HVS, Kertas Fax dll sebesar Rp170.149.517,50 terdapat pada 36 OPD sebagaimana tabel berikut:

Tabel 109. Rincian Persediaan belanja alat/bahan untuk kegiatan kantor Kertas dan Cover OPD per 31 Desember 2023

(dalam rupiah)

No.	Nama OPD	Jumlah
1.	Dinas Pendidikan, Pemuda dan Olahraga	15.610.657,00
2.	Dinas Kesehatan Pengendalian Penduduk dan Keluarga Berencana	44.732.313,70
3.	Dinas Pekerjaan Umum dan Penataan Ruang	1.554.000,00
4.	Dinas Perumahan, Kawasan Permukiman dan Lingkungan Hidup	3.525.825,80
5.	Satuan Polisi Pamong Praja dan Kebakaran	1.713.000,00
6.	Kantor Kesatuan Bangsa dan Politik	3.635.250,00

No.	Nama OPD	Jumlah
7.	Badan Penanggulangan Bencana Daerah	2.239.000,00
8.	Dinas Sosial, Pemberdayaan Perempuan dan Perlindungan Anak	9.408.930,00
9.	Dinas Perindustrian dan Tenaga Kerja	1.327.560,00
10.	Dinas Pemberdayaan Masyarakat Desa	2.633.750,00
11.	Dinas Perhubungan	14.220.960,00
12.	Dinas Komunikasi dan Informatika	1.634.000,00
13	Dinas Koperasi dan Usaha Mikro dan Perdagangan	7.299.075,00
14.	Dinas Penanaman Modal dan Pelayanan Terpadu Satu Pintu	3.131.000,00
15.	Dinas Kearsipan dan Perpustakaan	1.197.000,00
16.	Dinas Perikanan	810.000,00
17.	Dinas Pariwisata dan Kebudayaan	4.618.500,00
18.	Dinas Pertanian dan Pangan	3.768.600,00
19.	Sekretariat DPRD	4.580.000,00
20.	Kecamatan Trenggalek	5.308.442,00
21.	Kecamatan Pogalan	110.000,00
22.	Kecamatan Durenan	1.580.200,00
23.	Kecamatan Watulimo	612.000,00
24.	Kecamatan Munjungan	94.000,00
25.	Kecamatan Kampak	804.000,00
26.	Kecamatan Gandusari	1.561.300,00
27.	Kecamatan Karangan	2.187.000,00
28.	Kecamatan Suruh	951.954,00
29.	Kecamatan Dongko	280.000,00
30.	Kecamatan Pule	348.000,00
31.	Kecamatan Panggul	1.392.000,00
32.	Kecamatan Tugu	1.564.000,00
33.	Kecamatan Bendungan	622.000,00
34.	Badan Perencanaan Pembangunan, Penelitian dan Pengembangan Daerah	11.401.750,00
35.	Badan Keuangan Daerah	11.750.000,00
36.	Badan Kepegawaian Daerah	1.943.450,00
Jumlah		**170.149.517,50**

c) Persediaan belanja alat/bahan untuk kegiatan kantor bahan cetak berupa map sediaan dan amplop sebesar Rp1.072.617.714,10 yang terdapat pada 21 OPD sebagaimana tabel berikut:

Tabel 110. Rincian Persediaan Belanja alat/bahan untuk kegiatan kantor - Bahan Cetak per OPD per 31 Desember 2023

(dalam rupiah)

No	Nama OPD	Jumlah
1.	Dinas Pendidikan, Pemuda dan Olahraga	49.301.000,00
2.	Dinas Kesehatan Pengendalian Penduduk dan Keluarga Berencana	578.892.797,10
3.	Satuan Polisi Pamong Praja dan Kebakaran	5.200.000,00
4.	Badan Penanggulangan Bencana Daerah	555.000,00
5.	Dinas Sosial, Pemberdayaan Perempuan dan Perlindungan Anak	1.648.000,00
6.	Dinas Kependudukan dan Pencatatan Sipil	137.891.000,00
7.	Dinas Pemberdayaan Masyarakat Desa	890.000,00
8.	Dinas Perhubungan	192.527.777,00
9.	Dinas Koperasi dan Usaha Mikro dan Perdagangan	12.314.500,00
10.	Dinas Penanaman Modal dan Pelayanan Terpadu Satu Pintu	300.000,00
11.	Dinas Kearsipan dan Perpustakaan	1.200.000,00
12.	Dinas Perikanan	23.849.240,00
13.	Dinas Pariwisata dan Kebudayaan	47.422.000,00
14.	Dinas Pertanian dan Pangan	200.000,00
15.	Sekretariat Daerah	1.225.000,00
16.	Kecamatan Trenggalek	140.000,00
17.	Kecamatan Pule	120.000,00
18.	Inspektorat	7.000.000,00
19.	Badan Perencanaan Pembangunan, Penelitian dan Pengembangan Daerah	4.831.000,00
20.	Badan Keuangan Daerah	6.354.400,00
21.	Badan Kepegawaian Daerah	756.000,00
Jumlah		**1.072.617.714,10**

d) Persediaan Benda Pos berupa materai sebesar Rp35.614.973,07 merupakan persediaan berupa materai yang terdapat pada 11 0PD sebagaimana tabel berikut:

Tabel 111. Rincian Persediaan Benda Pos OPD per 31 Desember 2023

(dalam rupiah)

No	Nama OPD	Jumlah
1.	Dinas Pendidikan, Pemuda dan Olahraga	9.964.973,07
2.	Dinas Kesehatan Pengendalian Penduduk dan Keluarga Berencana	10.512.000,00
3.	Dinas Perumahan, Kawasan Permukiman dan Lingkungan Hidup	7.500.000,00
4.	Dinas Sosial, Pemberdayaan Perempuan dan Perlindungan Anak	1.268.000,00
5.	Dinas Koperasi dan Usaha Mikro dan Perdagangan	2.200.000,00
6.	Dinas Kearsipan dan Perpustakaan	500.000,00
7.	Dinas Pariwisata dan Kebudayaan	1.950.000,00
8.	Dinas Pertanian dan Pangan	500.000,00
9.	Kecamatan Trenggalek	170.000,00
10.	Kecamatan Pule	300.000,00
11.	Badan Perencanaan Pembangunan, Penelitian dan Pengembangan Daerah	750.000,00
Jumlah		**35.614.973,07**

e) Belanja Bahan Isi Tabung Gas sebesar Rp12.136.950,00 terdapat pada di 2 OPD, sebagaimana tabel berikut:

Tabel 112. Rincian Persediaan Isi Tabung Gas OPD per 31 Desember 2023

(dalam rupiah)

No	Nama OPD	Jumlah
1.	Dinas Kesehatan Pengendalian Penduduk dan Keluarga Berencana	9.436.950,00
2.	Dinas Sosial, Pemberdayaan Perempuan dan Perlindungan Anak	2.700.000,00
Jumlah		**12.136.950,00**

f) Persediaan Perabot kantor berupa sabun cuci piring, pengharum ruangan, pembersih kaca, kanebo dll sebesar Rp160.656.692,39 terdapat di 9 OPD, sebagaimana tabel berikut:

Tabel 113. Rincian Persediaan Perabot Kantor per 31 Desember 2023

(dalam rupiah)

No	Nama OPD	Jumlah
1.	Dinas Pendidikan, Pemuda dan Olahraga	107.227.876,78
2.	Dinas Kesehatan Pengendalian Penduduk dan Keluarga Berencana	38.454.915,61
3.	Badan Penanggulangan Bencana Daerah	250.500,00
4.	Dinas Sosial, Pemberdayaan Perempuan dan Perlindungan Anak	163.000,00
5.	Dinas Kependudukan dan Pencatatan Sipil	6.625.000,00
6.	Dinas Komunikasi dan Informatika	435.000,00
7.	Dinas Pariwisata dan Kebudayaan	7.014.600,00
8.	Badan Kepegawaian Daerah	189.000,00
9.	Dinas Peternakan	296.800,00
Jumlah		**160.656.692,39**

g) Persediaan Belanja Bahan/Alat Listrik berupa lampu, baterai, stop kontak, kabel dll sebesar Rp184.002.699,57 terdapat di 18 OPD sebagaimana tabel berikut:

Tabel 114. Rincian Persediaan Belanja Bahan/Alat Listrik per 31 Desember 2023

(dalam rupiah)

No	Nama OPD	Jumlah
1.	Dinas Pendidikan, Pemuda dan Olahraga	27.686.688,25
2.	Dinas Kesehatan Pengendalian Penduduk dan Keluarga Berencana	94.137.161,32
3.	Dinas Perumahan, Kawasan Permukiman dan Lingkungan Hidup	19.891.500,00
4.	Badan Penanggulangan Bencana Daerah	1.288.000,00
5.	Dinas Sosial, Pemberdayaan Perempuan dan Perlindungan Anak	490.000,00
6.	Dinas Kependudukan dan Pencatatan Sipil	2.478.000,00
7.	Dinas Perhubungan	28.244.100,00
8.	Dinas Koperasi dan Usaha Mikro dan Perdagangan	7.617.500,00
9.	Dinas Pertanian dan Pangan	526.300,00
10.	Sekretariat Daerah	118.450,00
11.	Sekretariat DPRD	280.000,00
12.	Kecamatan Trenggalek	100.000,00

No	Nama OPD	Jumlah
13.	Kecamatan Kampak	145.000,00
14.	Kecamatan Gandusari	72.000,00
15.	Kecamatan Karangan	320.000,00
16.	Kecamatan Pule	285.000,00
17.	Kecamatan Tugu	176.000,00
18.	Badan Kepegawaian Daerah	147.000,00
Jumlah		**184.002.699,57**

h) Persediaan Belanja Bahan Lainnya berupa masker medik, tas kresek dll sebesar Rp8.227.006.224,66 terdapat di 6 OPD sebagaimana tabel berikut:

Tabel 115. Rincian Persediaan Belanja Bahan Lainnya per 31 Desember 2023

(dalam rupiah)

No	Nama OPD	Jumlah
1.	Dinas Pendidikan, Pemuda dan Olahraga	23.892.078,00
2.	Dinas Kesehatan Pengendalian Penduduk dan Keluarga Berencana	8.191.175.736,66
3.	Dinas Sosial, Pemberdayaan Perempuan dan Perlindungan Anak	1.083.210,00
4.	Dinas Koperasi dan Usaha Mikro dan Perdagangan	477.500,00
5.	Dinas Pariwisata dan Kebudayaan	3.508.400,00
6.	Dinas Pertanian dan Pangan	6.869.300,00
Jumlah		**8.227.006.224,66**

i) Persediaan Bahan Komputer sebesar Rp1.566.274.486,33 merupakan persediaan berupa flashdisk, catridge, mouse dan keyboard terdapat pada 20 OPD sebagaimana tabel berikut:

Tabel 116. Rincian Persediaan Bahan Komputer per 31 Desember 2023

(dalam rupiah)

No.	Nama OPD	Jumlah
1.	Dinas Pendidikan, Pemuda dan Olahraga	51.591.304,00
2.	Dinas Kesehatan Pengendalian Penduduk dan Keluarga Berencana	108.369.986,50
3.	Dinas Perumahan, Kawasan Permukiman dan Lingkungan Hidup	6.141.225,08
4.	Badan Penanggulangan Bencana Daerah	4.707.500,00
5.	Dinas Sosial, Pemberdayaan Perempuan dan Perlindungan Anak	581.000,00
6.	Dinas Kependudukan dan Pencatatan Sipil	1.314.864.667,00
7.	Dinas Pemberdayaan Masyarakat Desa	1.747.500,00
8.	Dinas Komunikasi dan Informatika	3.040.000,00
9.	Dinas Koperasi dan Usaha Mikro dan Perdagangan	41.284.603,75
10.	Dinas Kearsipan dan Perpustakaan	360.000,00
11.	Dinas Pariwisata dan Kebudayaan	11.241.000,00
12.	Dinas Pertanian dan Pangan	1.355.000,00
13.	Kecamatan Trenggalek	444.000,00
14.	Kecamatan Kampak	402.400,00
15.	Kecamatan Panggul	765.000,00
16.	Kecamatan Tugu	1.050.000,00
17.	Inspektorat	11.773.000,00
18.	Badan Perencanaan Pembangunan, Penelitian dan Pengembangan Daerah	4.220.000,00
19.	Badan Kepegawaian Daerah	792.800,00
20.	Dinas Peternakan	1.543.500,00
Jumlah		**1.566.274.486,33**

j) Persediaan Natura dan Pakan Natura berupa beras, minyak goring, gula, mie instan, teh, dll sebesar Rp142.991.900,00 yang terdapat pada 4 0PD sebagaimana tabel berikut:

Tabel 117. Rincian Persediaan Natura dan Pakan Natura OPD per 31 Desember 2023

(dalam rupiah)

No	Nama OPD	Jumlah
1.	Dinas Kesehatan Pengendalian Penduduk dan Keluarga Berencana	2.258.400,00
2.	Badan Penanggulangan Bencana Daerah	21.241.600,00
3.	Dinas Sosial, Pemberdayaan Perempuan dan Perlindungan Anak	119.446.900,00
4.	Kecamatan Karangan	45.000,00
Jumlah		**142.991.900,00**

k) Persediaan Natura dan Pakan-Pakan berupa LP-2, pakan koi harmoni, PF-100, PF-128, dan PF-500 sebesar Rp39.883.240,00 yang terdapat pada 2 OPD sebagaimana tabel berikut:

Tabel 118. Rincian Persediaan Natura dan Pakan-Pakan OPD per 31 Desember 2023

(dalam rupiah)

No	Nama OPD	Jumlah
1.	Dinas Perikanan	4.531.000,00
2.	Dinas Pertanian dan Pangan	35.352.240,00
Jumlah		**39.883.240,00**

l) Persediaan Belanja Bantuan Sosial Barang Yang Direncanakan Kepada Individu sebesar Rp12.004.350,00 terdapat pada Dinas Sosial, Pemberdayaan Perempuan dan Perlindungan Anak.

m) Persediaan Perlengkapan Dinas berupa hand soap, stella all in one, vixal dll sebesar Rp4.000.000,00 yang terdapat pada 4 0PD sebagaimana tabel berikut:

Tabel 119. Rincian Persediaan Perlengkapan Dinas OPD per 31 Desember 2023

(dalam rupiah)

No	Nama OPD	Jumlah
1.	Dinas Pendidikan, Pemuda dan Olahraga	635.000,00
2.	Dinas Kependudukan dan Pencatatan Sipil	150.000,00
3.	Dinas Komunikasi dan Informatika	2.265.000,00
4.	Dinas Pariwisata dan Kebudayaan	950.000,00
Jumlah		**4.000.000,00**

n) Bahan Kegiatan Kantor Lainnya berupa bendera merah putih, cikrak seng, gayung, gosok lantai, gunting, karet gelang dll sebesar Rp382.971.212,19 terdapat pada 23 OPD sebagaimana tabel berikut:

Tabel 120. Rincian Persediaan Kegiatan Kantor Lainnya OPD per 31 Desember 2023

(dalam rupiah)

No	Nama OPD	Jumlah
1.	Dinas Pendidikan, Pemuda dan Olahraga	2.319.000,00
2.	Dinas Kesehatan Pengendalian Penduduk dan Keluarga Berencana	92.847.059,19
3.	Dinas Pekerjaan Umum dan Penataan Ruang	199.992.300,00
4.	Dinas Perumahan, Kawasan Permukiman dan Lingkungan Hidup	1.469.500,00
5.	Kantor Kesatuan Bangsa dan Politik	1.528.000,00
6.	Badan Penanggulangan Bencana Daerah	1.162.000,00
7.	Dinas Sosial, Pemberdayaan Perempuan dan Perlindungan Anak	4.742.715,00
8.	Dinas Kependudukan dan Pencatatan Sipil	3.284.000,00
9.	Dinas Komunikasi dan Informatika	575.700,00
10.	Dinas Koperasi dan Usaha Mikro dan Perdagangan	45.360.600,00
11.	Dinas Penanaman Modal dan Pelayanan Terpadu Satu Pintu	110.000,00
12.	Dinas Kearsipan dan Perpustakaan	79.500,00
13.	Dinas Perikanan	80.000,00
14.	Dinas Pariwisata dan Kebudayaan	26.847.500,00
15.	Dinas Pertanian dan Pangan	600.000,00
16.	Kecamatan Trenggalek	162.500,00
17.	Kecamatan Kampak	55.000,00
18.	Kecamatan Gandusari	81.000,00
19.	Kecamatan Karangan	405.000,00
20.	Kecamatan Suruh	346.188,00
21.	Kecamatan Bendungan	104.000,00
22.	Badan Perencanaan Pembangunan, Penelitian dan Pengembangan Daerah	444.000,00
23.	Badan Kepegawaian Daerah	375.650,00
Jumlah		**382.971.212,19**

o) Persediaan Penambah Daya Tahan Tubuh berupa masker, vitamin, antiseptic, sarung tangan dll sebesar Rp7.638.000,00 yang terdapat pada Dinas Kependudukan dan Pencatatan Sipil.

p) Persediaan Blangko KTP – Elektronik WNA sebesar Rp211.420,00 terdapat pada Dinas Kependudukan dan Pencatatan Sipil.

q) Persediaan Blangko KTP – Elektronik WNI sebesar Rp30.546.000,00 terdapat pada Dinas Kependudukan dan Pencatatan Sipil.

r) Persediaan Belanja Bahan/Alat Penunjang Kesehatan Pencegahan Penyebaran Corona Virus Disaese 2019 (COVID-19) berupa Sterione Concentrat dan Sabun Anti bakteri sebesar Rp1.035.000,00 terdapat pada Badan Perencanaan Pembangunan, Penelitian dan Pengembangan Daerah.

s) Persediaan Rambu-rambu Lalu Lintas Darat dan Rambu Bersuar berupa berupa battery lithium 24 V, box panel, driver 40 W, dan driver 60 W sebesar Rp6.565.500,00 terdapat pada Dinas Perhubungan

t) Persediaan Bahan Kimia berupa hand sanitizer, disinfektan, sabun antisptic dll sebesar Rp627.626.616,94 yang terdapat pada 2 0PD sebagaimana tabel berikut:

Tabel 121. Rincian Persediaan Bahan Kimia OPD per 31 Desember 2023

(dalam rupiah)

No	Nama OPD	Jumlah
1.	Dinas Kesehatan Pengendalian Penduduk dan Keluarga Berencana	625.976.616,94
2.	Dinas Kependudukan dan Pencatatan Sipil	1.650.000,00
Jumlah		**627.626.616,94**

u) Persediaan Benih dan Induk Ikan hasil pemijahan (Non Anggaran) sebesar Rp16.838.375,00 merupakan persediaan hasil pemijahan dari Induknya yang dipisahkan berupa benih ikan nila, benih ikan gurami, induk lele dan induk nila yang akan dijual ke masyarakat yang terdapat pada Dinas Perikanan.

v) Persediaan Obat-obatan berupa antasida doen, omeroxol, ranitidine, vitamin, amoxicillin dll sebesar Rp6.865.152.713,04 yang terdapat pada 3 0PD sebagaimana tabel berikut:

Tabel 122. Rincian Persediaan Obat-obatan OPD per 31 Desember 2023

(dalam rupiah)

No	Nama OPD	Jumlah
1.	Dinas Pendidikan, Pemuda dan Olahraga	13.521.670,97
2.	Dinas Kesehatan Pengendalian Penduduk dan Keluarga Berencana	6.847.897.042,07
3.	Dinas Kependudukan dan Pencatatan Sipil	2.970.000,00
4.	Dinas Pariwisata dan Kebudayaan	764.000,00
Jumlah		**6.865.152.713,04**

w) Persediaan Obat-obatan Lainnya berupa Kaporit, alcohol, betadine, tensocrep dll sebesar Rp3.601.676,60 yang terdapat pada 4 0PD sebagaimana tabel berikut:

Tabel 123. Rincian Persediaan Obat-obatan Lainnya OPD per 31 Desember 2023

(dalam rupiah)

No	Nama OPD	Jumlah
1.	Dinas Kesehatan Pengendalian Penduduk dan Keluarga Berencana	810.288,60
2.	Dinas Kependudukan dan Pencatatan Sipil	1.380.000
3.	Kecamatan Kampak	70.000,00
4.	Dinas Peternakan	1.341.388,00
Jumlah		**3.601.676,60**

x) Persediaan Belanja Barang untuk Dijual/Diserahkan kepada Pihak Ketiga/Pihak Lain berupa Jasa Konsultansi DED Smart Center Polres dan kendaraan bermotor roda tiga sebesar Rp156.430.000,00 yang terdapat pada 2 0PD sebagaimana tabel berikut:

Tabel 124. Rincian Persediaan Barang untuk dijual/diserahkan kepada Pihak Ketiga/Pihak Lain OPD per 31 Desember 2023

(dalam rupiah)

No	Nama OPD	Jumlah
1.	Dinas Pekerjaan Umum dan Penataan Ruang	37.180.000,00
2.	Dinas Perumahan, Kawasan Permukiman dan Lingkungan Hidup	119.250.000,00
Jumlah		**156.430.000,00**

y) Persediaan Barang Yang Di Serahkan Kepada Masyarakat berupa Pembangunan Sistem Penyediaan Air Minum, Pengembangan Jaringan Distribusi dan Sambungan Rumah, Pembangunan MCK, Pengembangan Sistem dan Pengelolaan Persampahan dan Urusan Penyelenggaraan PSU Perumahan, Sellaco wheel chair, Sellaco kursi roda travel, dan Mini Chopper sebesar Rp159.528.007.020,22 yang terdapat pada 4 0PD sebagaimana tabel berikut:

Tabel 125. Rincian Persediaan Barang Yang Diserahkan Kepada Masyarakat OPD per 31 Desember 2023

(dalam rupiah)

No	Nama OPD	Jumlah
1.	Dinas Pekerjaan Umum dan Penataan Ruang	21.254.111.590,54
2.	Dinas Perumahan, Kawasan Permukiman dan Lingkungan Hidup	138.262.135.429,68
3.	Dinas Sosial, Pemberdayaan Perempuan dan Perlindungan Anak	6.260.000,00
4.	Dinas Peternakan	5.500.000,00
Jumlah		**159.528.007.020,22**

z) Persediaan BTT berupa PPP, PCS2 Donor Harness , PPP, Effluent Harness Bag, Metal Welding Cassette, dan pekerjaan beton sebesar Rp729.562.085,00 yang terdapat pada 2 OPD sebagaimana tabel berikut :

Tabel 126. Rincian Persediaan BTT OPD per 31 Desember 2023

(dalam rupiah)

No	Nama OPD	Jumlah (Rp)
1.	Dinas Kesehatan Pengendalian Penduduk dan Keluarga Berencana	133.353.460,00
2.	Badan Penanggulangan Bencana Daerah	596.208.625,00
Jumlah		**729.562.085,00**

aa) Persediaan Bahan-Bahan/Bibit Ternak/Bibit Ikan berupa Sapi, Domba Garut, Kambing PE dan Ayam Bekisarl sebesar Rp79.575.000.000,00 yang terdapat pada 2 OPD sebagaimana tabel berikut :

Tabel 127. Rincian Persediaan Bibit Ternak OPD per 31 Desember 2023

(dalam rupiah)

No	Nama OPD	Jumlah (Rp)
1.	Dinas Pertanian dan Pangan	7.500.000,00
2.	Dinas Peternakan	72.075.000,00
Jumlah		**79.575.000,00**

bb) Persediaan Belanja Hibah dari Propinsi berupa sekop besar, sembako, cangkul, matras, sandang pria, sandang wanita, tanah dll sebesar Rp1.645.435.944,00 yang terdapat pada 2 OPD sebagaimana tabel berikut :

Tabel 128. Rincian Persediaan Hibah Dari Propinsi OPD per 31 Desember 2023

(dalam rupiah)

No	Nama OPD	Jumlah (Rp)
1.	Badan Penanggulangan Bencana Daerah	740.435.944,00
2.	Bakeuda (PPKD)	905.000.000,00
Jumlah		**1.645.435.944,00**

cc) Persediaan Belanja Hibah yang Diserahkan Ke Pemerintah Pusat berupa Pekerjaan Pembangunan Pagar dan Halaman Kantor KPU dan Pembangunan Gudang Arsip Kejaksaan Negeri Trenggalek sebesar Rp1.063.988.356,18 yang terdapat pada Dinas Pekerjaan Umum dan Penataan Ruang.

dd) Persediaan Belanja Hibah Barang kepada Badan dan Lembaga Nirlaba, Sukarela Bersifat Sosial Kemasyarakatan berupa Pengadaan Bahan Pembangunan dan Pemasangan Sambungan Rumah sebesar Rp2.326.938.000,00 yang terdapat pada Dinas Pekerjaan Umum dan Penataan Ruang.
ee) Persediaan Bahan Bangunan dan Kontruksi berupa Geomembran dan kantong plastik sebesar Rp139.049.014,24 terdapat pada Dinas Pekerjaan Umum dan Penataan Ruang.
ff) Persediaan Bahan dan Alat Sanitasi/BHP berupa alat pembersih kaca, bayclin, baygon, citrun dll sebesar Rp106.943.650,00 terdapat pada Dinas Kesehatan Pengendalian Penduduk dan Keluarga Berencana.
gg) Persediaan Biaya Alkes/BHP sebesar Rp5.626.905.059,60 terdapat pada Dinas Kesehatan Pengendalian Penduduk dan Keluarga Berencana.
hh) Persediaan Suku Cadang Alat Laboratorium berupa acid washing, albumin, blue tip GP dll sebesar Rp3.118.574.860,02 terdapat pada Dinas Kesehatan Pengendalian Penduduk dan Keluarga Berencana.
ii) Persediaan Biaya Alat Radiologi berupa Film DVE sebesar Rp3.800.000,60 terdapat pada Dinas Kesehatan Pengendalian Penduduk dan Keluarga Berencana.
jj) Persediaan Biaya Mamin Pasien berupa air minum, bamboe soto ayam, bamboo rawon dll sebesar Rp62.449.672,05 terdapat pada Dinas Kesehatan Pengendalian Penduduk dan Keluarga Berencana.
kk) Persediaan Biaya Linen berupa apron untuk perawat, duk persegi lubang, guling, perlak dll sebesar Rp943.800,00 terdapat pada Dinas Kesehatan Pengendalian Penduduk dan Keluarga Berencana.
ll) Persediaan Biaya Perlengkapan Ruang Pasien sebesar Rp853.600,00 terdapat pada Dinas Kesehatan Pengendalian Penduduk dan Keluarga Berencana.
mm) Persediaan Biaya Bahan dan Alat Dapur berupa busa cuci piring, gelas pop ice, gosok panci dll sebesar Rp27.728.209,77 terdapat pada Dinas Kesehatan Pengendalian Penduduk dan Keluarga Berencana.
nn) Persediaan Suku Cadang Alat Kedokteran sebesar Rp353.326.264,18 terdapat pada Dinas Kesehatan Pengendalian Penduduk dan Keluarga Berencana.
oo) Persediaan Perlengkapan dapur keluarga sebesar Rp18.424.337,00 terdapat pada Dinas Sosial, Pemberdayaan Perempuan dan Perlindungan Anak.
pp) Persediaan Family Kit sebesar Rp4.670.820,00 terdapat pada Dinas Sosial, Pemberdayaan Perempuan dan Perlindungan Anak.
qq) Persediaan Matras sebesar Rp2.323.750,00 terdapat pada Dinas Sosial, Pemberdayaan Perempuan dan Perlindungan Anak.
rr) Persediaan Tenda Serbaguna Keluarga sebesar Rp196.966.000,00 terdapat pada Dinas Sosial, Pemberdayaan Perempuan dan Perlindungan Anak.
ss) Persediaan Tenda Dome/Induk sebesar Rp91.300.000,00 terdapat pada Dinas Sosial, Pemberdayaan Perempuan dan Perlindungan Anak.
tt) Persediaan Kasur-2022 sebesar Rp24.650.000,00 terdapat pada Dinas Sosial, Pemberdayaan Perempuan dan Perlindungan Anak.
uu) Persediaan Sandang Dewasa sebesar Rp36.027.200,00 terdapat pada Dinas Sosial, Pemberdayaan Perempuan dan Perlindungan Anak.
vv) Persediaan Kids Ware – 2022 sebesar Rp74.980.000,00 terdapat pada Dinas Sosial, Pemberdayaan Perempuan dan Perlindungan Anak.

ww) Persediaan Bahan Isi Tabung Pemadam Kebakaran sebesar Rp3.820.000,00 terdapat pada Dinas Kesehatan Pengendalian Penduduk dan Keluarga Berencana.

xx) Persediaan Pakaian Dinas Lapangan sebesar Rp270.000,00 terdapat pada Dinas Kesehatan Pengendalian Penduduk dan Keluarga Berencana.

yy) Persediaan Belanja Alat/Bahan untuk Kegiatan Kantor Perlengkapan Pendukung Olahraga sebesar Rp4.219.541,00 yang terdapat pada Dinas Pendidikan, Pemuda dan Olahraga.

zz) Persediaan Belanja Suku Cadang Alat Pertanian berupa Cangkul, Linggis, Sabit dan Penggaruk Sampah sebesar Rp1.355.000,00 terdapat pada Dinas Pariwisata dan Kebudayaan.

aaa) Persediaan dari bantuan Polres Trenggalek berupa Auto Distruck Spuil 0,5 ml sejumlah 10.080 buah terdapat pada Dinas Kesehatan Pengendalian Penduduk dan Keluarga Berencana.

7.5.3.1.2 INVESTASI JANGKA PANJANG	31 Desember 2023 (Rp)	31 Desember 2022 (Rp)
	98.668.519.802,79	**95.239.278.863,47**

Investasi adalah aset yang dimaksudkan untuk memperoleh manfaat ekonomi seperti bunga, dividen dan royalti, dan/atau manfaat sosial, sehingga dapat meningkatkan kemampuan Pemerintah dalam rangka pelayanan kepada masyarakat. Sedangkan Investasi Jangka Panjang adalah investasi yang dimaksudkan untuk dimiliki lebih dari 12 (dua belas) bulan. Investasi jangka Panjang terdiri dari Investasi Non Permanen dan Investasi Permanen. Saldo Investasi Jangka Panjang per 31 Desember 2023 sebesar Rp 98.668.519.802,79 terdiri dari Investasi Non Permanen dan Investasi Permanen dengan rincian sebagaimana pada tabel berikut:

Tabel 129. Investasi Jangka Panjang per 31 Desember 2023 dan 2022

(dalam rupiah)

No.	Uraian	31 Desember 2023	31 Desember 2022
1	Investasi Non Permanen	4.070.726.950,13	4.211.534.735,13
2	Penyisihan Dana Bergulir Tidak Tertagih	(4.070.726.950,13)	(4.204.653.978,00)
3	Investasi Permanen	98.668.519.802,79	95.232.398.106,34
Jumlah		**98.668.519.802,79**	**95.239.278.863,47**

7.5.3.1.2.1 Investasi Non Permanen Lainnya	31 Desember 2023 (Rp)	31 Desember 2022 (Rp)
	4.070.726.950,13	**4.211.534.735,13**

Uraian lebih lanjut sebagai berikut:

a) Investasi Non Permanen Lainnya adalah bentuk pemberian pinjaman (Kredit) kepada masyarakat atau kelompok masyarakat berdasarkan perjanjian kredit antara pemerintah daerah dengan masing-masing penerima kredit, yang tersebar dalam beberapa Organisasi Perangkat Daerah (OPD) dengan pola *channeling* maupun *non channeling* bank, dalam bentuk:
   1) Kredit Usaha Masyararat (KUM) yang dikelola oleh Dinas Pemberdayaan Masyarakat dan Desa pada tahun 2005 dan 2006 sebesar Rp125.000.000,00;
   2) Kredit Pinjaman Modal Usaha Masyarakat (PMUM) yang dikelola oleh Bagian Perekonomian Sekretariat Daerah KabupatenTrenggalek yang terdiri dari sektor Perikanan, Peternakan, Pertanian, Koperasi dan perdagangan yang disalurkan pada tahun 2006 dan 2007 sebesar Rp11.000.000.000,00;
   3) Non Pinjaman Modal Usaha Masyarakat (Non PMUM) terdiri dari sektor Perikanan, Peternakan, Pertanian, Koperasi dan perdagangan yang dikelola oleh SKPD yang membidangi yang disalurkan pada tahun 2001, 2002 dan 2003 sebesar Rp14.366.646.748,00;
b) Bentuk lain Investasi ini adalah Kredit Bagi PNS

Penjelasan Investasi Non Permanen Lainnya sebagai berikut:

A. Kredit Non PMUM dan PMUM

Rincian Investasi Non Permanen Lainnya per 31 Desember 2023 terdapat pada Lampiran XV.

Terkait dengan nama kredit Non PMUM dan PMUM dapat dijelaskan bahwa nama tersebut hanya pengistilahan saja untuk mempermudah atau membedakan kedua kredit tersebut, karena diberikan pada sektor yang sama.

Kredit tersebut dianggarkan melalui pengeluaran pembiayaan, manfaat ekonomis yang diperoleh dari kredit ini dalam bentuk pendapatan dari pembayaran bunga. Dalam neraca awal KUM dicatat pada Investasi Non Permanen Lainnya, sedangkan untuk kredit yang lain pokok pinjaman dicatat pada Aset Lain-lain, karena masih dilakukan penagihan/diupayakan pengembaliannya, maka pada pemeriksaan BPK tahun 2013 disarankan supaya direklasifikasi dari pos Aset Lain-lain ke Investasi Non Permanen Lainnya. Sedangkan untuk pendapatan bunganya dalam Neraca dicatat pada piutang lain-lain. Adapun uraian perjenis kredit tersebut diatas sebagai berikut:

1. Kredit Usaha Masyarakat (KUM)

Kredit Usaha Masyarakat (KUM) merupakan kredit yang diberikan kepada masyarakat melalui Badan Pemberdayaan Masyarakat dan Pemerintahan Desa (Dinas Pemberdayaan Masyarakat dan Desa) pada tahun 2005 dan 2006 sebesar Rp.125.000.000,00 dengan jangka waktu angsuran sesuai perjanjian adalah selama 2 (dua) tahun sehingga jatuh tempo pelunasan paling lambat tahun 2007 dan 2008, perkembangan pembayaran angsuran pinjaman sampai dengan tahun 2023 sebesar Rp87.675.000,00 atau 70,14% dari total pinjaman, Saldo pokok KUM per 31 Desember 2023 sebesar Rp37.325.000,00 dan selama tahun 2023 terdapat pembayaran kredit, rincian sebagaimana tabel berikut:

Tabel 130. Tingkat Penyelesaian Pokok Piutang KUM per 31 Desember 2023

(dalam rupiah)

Jenis Kredit	Plafon pinjaman sejak 2005	Pelunasan s.d. 31 Desember 2022	Saldo Pokok pinjaman per 31 Desember 2022	Pembayaran Tahun 2023	Pelunasan s.d. 31 Desember 2023	Saldo Pokok pinjaman per 31 Desember 2023	% Pelunasan Angsuran
1	2	3	4=(2-3)	5	6=(3+5)	7=(2-6)	8
Kredit Usaha Masyarakat (KUM)	125.000.000,00	85.925.000,00	39.075.000,00	1.750.000,00	87.675.000,00	37.325.000,00	70,14
Jumlah	**125.000.000,00**	**85.925.000,00**	**39.075.000,00**	**1.750.000,00**	**87.675.000,00**	**37.325.000,00**	**70,14**

Dasar penetapan sisa pokok pinjaman yang diakui sebagai piutang pinjaman adalah daftar evaluasi kredit yang dilakukan oleh Dinas yang menangani. Karena Piutang Non PMUM harus disajikan sebesar nilai bersih yang dapat direalisasikan/*Net Realizable Value (NRV)*, sesuai Peraturan Bupati Nomor 80 Tahun 2014 tentang Kebijakan Akuntansi Penyisihan Piutang Dana Bergulir Pemerintah Kabupaten Trenggalek dalam pasal 12 tentang penentuan kualitas piutang pinjaman dana bergulir, maka sisa piutang Non PMUM dan KUM digolongkan dalam katagori macet karena sudah 10 tahun dari batas waktu jatuh tempo, berdasarkan hasil inventarisasi beberapa faktor yang berpengaruh terhadap macetnya kredit antara lain:

a. Pindah tempat tinggal sebanyak 3 debitur dan alamat tempat tinggal yang baru tidak diketahui;
b. Transmigrasi ke Luar Jawa sebanyak 1 debitur;
c. Usahanya sudah tidak ada lagi sebanyak 1 debitur;
d. Kurang kesadaran untuk membayar sebanyak 6 debitur;

e. Usahanya bangkrut sebanyak 1 kelompok;
f. Perubahan OPD pengelola kredit yang berdampak tercecernya dokumen pendukung kredit;
g. SDM yang menangani kredit pada OPD sudah pensiun dan penggantinya memiliki informasi yang sangat minim tentang kredit yang dikelolanya

Adapun daftar nama kelompok beserta nama debitur yang sampai dengan saat ini belum melakukan pelunasan sebagaimana terlampir pada Lampiran XVI.

2. Kredit Pinjaman Modal Usaha Masyarakat Sektor Peternakan

Kredit Non Pinjaman Modal Usaha Masyarakat (Non PMUM) terdiri dari 4 (empat) Sektor antara lain Sektor Peternakan, Sektor Perikanan, Sektor Perdagangan dan Pertanian. Di tahun 2020 pada sektor Pertanian terdapat pelunasan 100%. Adapun uraian masing-masing sektor sebagai berikut:

a. Kredit Pinjaman Modal Usaha Masyarakat (Non PMUM) Sektor Peternakan.

Kredit Non PMUM merupakan fasilitas pinjaman yang diberikan kepada peternak pada tahun 2001, 2002 dan 2003 yang dikelola oleh OPD yang membidangi sektor peternakan, jatuh tempo pinjaman tersebut antara tahun 2003, 2004 dan 2005. Adapun total kredit yang disalurkan sebesar Rp4.202.850.000,00.

Pembayaran angsuran pokok pinjaman sampai dengan tahun 2023 sebesar Rp2.844.713.900,00 atau 67,69%, dan saldo piutang pokok pinjaman per 31 Desember 2023 sebesar Rp1.358.136.100,00, dengan rincian sebagai berikut:

Tabel 131. Tingkat Penyelesaian Pokok Piutang Pinjaman Modal Usaha Masyarakat (Non PMUM) Sektor Peternakan per 31 Desember 2023

(dalam rupiah)

Jenis Kredit	Plafon pinjaman sejak 2005	Pembayaran s.d. 31 Desember 2022	Saldo Pokok pinjaman per 31 Desember 2022	Pembayaran tahun 2023	Pembayaran s.d. 31 Desember 2023	Saldo Pokok pinjaman per 31 Desember 2023	% Pelunasan Angsuran
1	2	3	4=(2-3)	5	6=(3+5)	7=(4-5)	8
Kredit Pinjaman Modal Usaha Masyarakat Sektor Peternakan	4.202.850.000,00	2.829.213.900,00	1.373.636.100,00	15.500.000,00	2.844.713.900,00	1.358.136.100,00	67,69
Jumlah	**4.202.850.000,00**	**2.829.213.900,00**	**1.373.636.100,00**	**15.500.000,00**	**2.844.713.900,00**	**1.358.136.100,00**	**67,69**

Dasar penetapan sisa pokok pinjaman yang diakui sebagai piutang pinjaman adalah daftar hasil evaluasi kredit yang dilakukan oleh Dinas pengelola.

Fasilitas kredit tersebut diberikan dengan tujuan untuk pemerataan kesempatan antara lain:

1) Meningkatkan Produksi dan Populasi ternak untuk mencapai swasembada pangan protein hewani asal ternak dan bahan baku industri.

2) Peningkatan produktifitas usaha tani ternak dan nilai tambah komoditi peternakan untuk menambah pendapatan peternak serta pemerataan kesempatan kerja/usaha.
3) Membuat sentra/kawasan ternak sumber bibit ternak.
4) Mengembangkan potensi sumber daya alam melalui usaha peternakan guna mengembangkan wilayah bidang peternakan.
5) Meningkatkan Pendapatan Asli Daerah.

Pemberian kredit tersebut diatas dilaksanakan melalui program:

1) Tahun 2001:

a) Pengembangan Usaha Peternakan Budidaya Sapi Perah dan Budidaya Pengembangan Peternakan

- Plafon kredit yang disalurkan sebesar Rp1.596.200.000,00 untuk diberikan kepada kelompok sebanyak 36 (tiga puluh enam) kelompok dengan menggunakan pola *channeling* bank.
- Peraturan Kredit untuk kegiatan usaha ternak yang komoditasnya Sapi kereman Unggul, Ayam Ras dan bibit sapi perah.
- Peraturan yang digunakan untuk mendasari pelaksanaan kegiatan adalah Perjanjian Kerja Sama No.039/1383/Krd/KKP/22/VIII/2001 tanggal 27 Agustus 2001 antara Kelompok dan Bank Penyalur;

b) Budidaya Pengembangan Peternakan.

- Plafon kredit yang disalurkan sebesar Rp418.850.000,00 untuk diberikan kepada kelompok sebanyak 16 (enam belas) kelompok dengan menggunakan pola pola dinas;
- Penyaluran kredit untuk kegiatan Pengembangan Usaha Peternakan dengan komoditas Bibit Sapi Betina Lokal, penangkar benih,sapi kereman lokal dan kambing lokal.
- Peraturan yang digunakan untuk mendasari pelaksanaan kegiatan, Perjanjian Kerjasama Nomor 039/1383/Krd/KKP/22/VIII/2001 tanggal, 27 Agustus 2001 antara Kelompok dengan Dinas Peternakan.

2) Tahun 2002 :

Pengembangan Usaha Peternakan (sapi kereman unggul)

- Plafon yang disalurkan sebesar Rp592.800.000,00 untuk diberikan kepada 35 (tiga puluh lima) kelompok dengan pola dinas;
- Pengembangan Usaha Peternakan dengan komoditas sapi kereman unggul,Bibit Sapi Perah, Bibit Sapi Betina lokal, Kambing PE dan pengusaha peternakan/jagal.
- Peraturan yang mendasari pelaksanaan kegiatan Perjanjian Kerjasama antara Kelompok dan Dinas Peternakan Nomor 524/15/PPUP/425.056/2002 tanggal 29 Juli 2002.

3) Tahun 2003:

Pengembangan Usaha Peternakan (sapi kereman unggul)

- Plafon kredit yang disalurkan sebesar Rp741.200.000,00 untuk diberikan kepada kelompok sebanyak 60 (enam puluh) kelompok dengan menggunakan pola Dins.
- Penyaluran kredit untuk merangsang pembangunan di bidang peternakan dengan komoditas Sapi Kereman, Sapi betina, Ayam Ras dan Kambing Domba.
- Peraturan yang digunakan untuk mendasari pelaksanaan kegiatan Perjanjian Kerjasama No. 524/01/406.056/2003 tanggal 3 September 2003 dan Keputusan Bupati Trenggalek Nomor 922/252/406.032/2003 tanggal 16 Oktober 2003 tentang Otorisasi Anggaran Pembangunan Bupati Trenggalek.

Piutang Non PMUM harus disajikan sebesar nilai bersih yang dapat direalisasikan *(NRV)*, sesuai Peraturan Bupati Nomor 80 Tahun 2014 tentang Kebijakan Akuntansi Penyisihan Piutang Dana Bergulir Pemerintah Kabupaten Trenggalek dalam pasal 12 Penentuan Kualitas Piutang Pinjaman Dana Bergulir, maka sisa piutang Non PMUM dari sektor peternakan digolongkan dalam kategori macet karena rata-rata sudah lebih 12 tahun dari batas waktu jatuh tempo, berdasarkan hasil inventarisasi kami terdapat beberapa faktor yang berpengaruh terhadap macetnya kredit antara lain:

a) Meninggal dunia sebanyak 3 (tiga) ketua kelompok dan anggotanya tidak mengetahui perjanjian kreditnya;
b) Pindah tempat tinggal/ikut transmigrasi/tidak terdeteksi keberadaannya sebanyak 5 (lima) ketua kelompok;
c) Tidak mampu membayar sebanyak 7 (tujuh) kelompok;
d) Kurang kesadaran untuk membayar sebanyak 35 (tiga puluh lima) kelompok.
e) Bangkrut/usahanya /sudah tidak ada 1 kelompok;
f) Sisanya karena faktor lain;
g) Perubahan OPD pengelola kredit yang berdampak tercecernya dokumen pendukung kredit;
h) SDM yang menangani kredit pada OPD sudah pensiun dan penggantinya sangat minim dalam mendapatkan info tentang kredit yang dikelolanya;

Piutang angsuran pokok tersebut disajikan dalam Laporan Realisasi Anggaran (LRA) sebagai Penerimaan Pembiayaan pada jenis Penerimaan Kembali Pinjaman Daerah. Adapun daftar nama kelompok beserta nama debitur pada Lampiran XVI.

3. Kredit Non Pinjaman Modal Usaha Masyarakat (Non PMUM) Sektor Perikanan:

Kredit ini merupakan fasilitas pinjaman yang diberikan kepada petani ikan dan nelayan pada tahun 2001, 2002 dan 2003, 2004, 2005 dan 2006 dikelola oleh

OPD yang membidangi sektor perikanan, total pinjaman sebesar Rp2.942.192.000,00 dengan jangka waktu pelunasan 2 (dua) tahun dan 3 (tiga) tahun.

Pembayaran angsuran pokok pinjaman sampai dengan tahun 2023 sebesar Rp2.600.853.302,00 atau 88,40%, dan saldo piutang pokok pinjaman per 31 Desember 2023 sebesar Rp341.338.698,00, dengan rincian sebagaimana terlampir dalam Lampiran XXVII.

1) Tahun 2001

a) Kredit Budidaya Pengembangan Perikanan Tahun 2001

- Besaran plafon kredit yang diberikan Rp1.400.000.000,00
- Dasar hukum yang digunakan untuk pemberian kredit:
  - Perjanjian Kerjasama antara Proyek Budidaya Pengembangan Perikanan Kabupaten Trenggalek Tahun 2001 Dinas Kelautan dan Perikanan Kabupaten Trenggalek dengan PT Bank Pembangunan Daerah Jawa Timur No.039/1459/Krd/KKP/22/IX/2001 tanggal 6 Septembar 2001 tentang Kredit Pembangunan Perikanan Tahun 2001 Budidaya Ikan Gurami dan Ikan Lele;
  - Perjanjian Kerjasama antara Proyek Budidaya Pengembangan Perikanan Kabupaten Trenggalek Tahun 2001 Dinas Kelautan dan Perikanan Pemerintah Kabupaten Trenggalek dengan PT. Bank Pembangunan Daerah Jawa Timur Nomor 039/184/Krd/KKP/22/X/2001 tanggal 6 Septembar 2001, tentang Kredit Pembangunan Perikanan Tahun 2001 Budidaya Ikan Gurami dan Ikan Lele.

Kredit ini diberikan kepada petani ikan/nelayan sebanyak 49 (empat puluh sembilan) kelompok dengan menggunakan pola *Channeling* Bank dengan jangka waktu pembayaran selama 3 (tiga) tahun, pada daftar kelompok yang belum lunas yang dikeluarkan oleh Bank ada satu kelompok dengan nama MINA ABADI selalu tertulis sisa kredit sebesar Rp12,00, namun belum dilakukan penghapusan karena tidak ada bukti pelunasan.

b) Kredit Mesin Perahu 5,5 PK Tahun 2001

Plafon kredit yang disalurkan sebesar Rp70.000.000,00 diberikan kepada nelayan sebanyak 28 orang/debitur, pada tahun 2018 Kredit Mesin Perahu 5,5 PK Tahun 2001 tersebut telah lunas seluruhnya.

Dasar hukum yang menjadi dasar pelaksanaan adalah Perjanjian Kredit antara Nelayan dengan Dinas Perikanan dengan Nomor 912/811/425.060/2001 tanggal 4 Desember 2001.

2) Tahun 2002

a) Kredit Pemberdayaan Sektor Perikanan

Plafon kredit yang disalurkan sebesar Rp348.000.000,00 untuk diberikan kepada 13 (tiga belas) kelompok, pola penyaluran menggunakan

Channeling Bank, dengan jangka waktu pembanyaran selama 2 (dua) tahun.

Dasar hukum yang dipergunakan sebagai dasar pelaksanaan adalah Surat Perjanjian Kredit tanggal 24 September 2002 antara Kelompok dengan Bank Penyalur dengan Nomor:

523/764/425.060/2002	523/766/425.060/2002
523/770/425.060/2002	523/774/425.060/2002

b) Kredit Budidaya Ikan Air Tawar

Plafon kredit yang disalurkan sebesar Rp93.000.000,00 untuk diberikan kepada 4 (empat) kelompok, sistem penyaluran menggunakan pola *Channeling* Bank dengan jangka waktu pembayaran selama 2 (dua) tahun .

Dasar hukum yang digunakan untuk pemberian kredit Surat Perjanjian Kredit Nomor 523/759/425.060/2002 tanggal 9 September 2002 antara Kelompok dengan Bank penyalur.

3) Tahun 2003

c) Kredit Pengembangan Budidaya Ikan Air Tawar Tahun 2003

Plafon kredit yang disalurkan sebesar Rp470.000.000,00 untuk diberikan kepada 52 (lima puluh dua) orang/debitur dengan sistem penyaluran menggunakan pola *Channeling* Bank, jangka waktu pembayaran selama 2 (dua) tahun. Dasar Hukum yang digunakan untuk pemberian kredit adalah Perjanjian kredit tanggal 21 Agustus 2003 antara Kelompok dengan Bank Penyalur dengan Nomor :

523/69/425.060.03/2003	523/76/425.060.03/2003	523/78/425.060.03/2003
523/79/425.060.03/2003	523/88/425.060.03/2003	523/89/425.060.03/2003
523/112/425.060.03/2003		

d) Kredit Penumbuhan UPR Tahun 2003

Plafon kredit yang disalurkan sebesar Rp75.000.000,00 untuk diberikan kepada petani ikan sebanyak 10 (sepuluh) orang/debitur dengan sistem penyaluran menggunakan pola *Channeling* Bank, jangka waktu pembayaran selama 2 (dua) tahun. Dasar Hukum yang digunakan untuk pemberian kredit adalah Perjanjian kredit Nomor 9523/362/425.060/2003 tanggal 18 Juli 2003 antara kelompok dan Bank Penyalur.

Sedangkan manfaat ekonomis dari pemberian kredit ini dalam bentuk pendapatan dari pembayaran bunga.

Piutang Non PMUM harus disajikan sebesar nilai bersih yang dapat direlisasikan *(NRV)*, sesuai Peraturan Bupati Nomor 80 Tahun 2014 tentang Kebijakan Akuntansi Penyisihan Piutang Dana Bergulir Pemerintah Kabupaten Trenggalek dalam pasal 12 penentuan kualitas piutang pinjaman

dana bergulir, maka sisa piutang Non PMUM di golongkan dalam katagori macet karena rata-rata sudah lebih 12 tahun dari batas waktu jatuh tempo. Sedangkan faktor yang berpengaruh terhadap macetnya kredit setelah dilakukan inventarisasi debitur dilapangan antara lain:

(1) Meninggal dunia 3 (tiga) debitur (ketua kelompok) dan ahli warisnya tidak mengetahui perjanjian kredit tersebut.
(2) Bangkrut/usahanya sudah tidak ada sebanyak 29 debitur.
(3) Beberapa pihak yang memiliki anggunan dalam hal ini sertifikat sudah melunasi sedangkan anggota yang lain belum karena kurangnya kesadaran untuk membayar.

Adapun secara rinci daftar nama kelompok dan nama debitur disajikan dalam Lampiran LKPD XVI.

4. Kredit Pinjaman Modal Usaha Masyarakat Sektor Koperasi Dan Usaha Mikro dan Perdagangan.

Kredit Non PMUM merupakan fasilitas pinjaman yang diberikan kepada Pengusaha Industri Koperasi, LKM, Pokmas dan Pengusaha kecil dengan total kredit sebesar Rp6.511.960.000,00 dengan perincian sebagai berikut pada:

Tahun 2001 : Rp3.599.960.000,00
Tahun 2002 : Rp1.596.000.000,00
Tahun 2003 : Rp1.316.000.000,00

Bersama ini dapat kami sampaikan bahwa terdapat koreksi kesalahan ketik plafon pinjaman pada laporan keuangan tahun anggaran 2016 sebesar Rp6.513.460.000,00 yang benar sebesar Rp6.511.960.000,00 dengan perincian sebagai berikut:

a) Plafon Kredit Pemberdayaan Koperasi Th.2001 sebesar Rp1.414.980.000,00
b) Plafon Kredit Pemberdayaan Koperasi Th.2002 sebesar Rp931.000.000,00
c) Plafon Kredit Pemberdayaan Koperasi Th.2003 sebesar Rp658.000.000,00
d) Plafon Kredit Industri Kerajinan Th.2001 sebesar Rp2.184.980.000,00
e) Plafon Kredit Industri Kerajinan Th.2002 sebesar Rp665.000.000,00
f) Plafon Kredit Industri Kerajinan Th.2003 sebesar Rp658.000.000,00

Kredit ini dikelola oleh Dinas Koperasi dan Usaha Mikro dan Perdagangan Kabupaten Trenggalek dengan jangka waktu pelunasan masing-masing 2 (dua) tahun. Sampai dengan tanggal 31 Desember 2023 penyelesaian pembayaran pokok piutang sebesar Rp5.246.471.934,00 atau dengan tingkat penyelesaian 80,57% sehingga saldo piutang pokok pinjaman per 31 Desember 2023 sebesar Rp1.265.488.066,00. Piutang pinjaman Non PMUM tersebut seharusnya dilunasi antara tahun 2003, 2004 dan 2005.

Rincian Piutang pinjaman Non PMUM Sektor Koperasi dan Usaha Mikro dan Perdagangan terlampir pada Lampiran XVIII.

Tujuan pemberian kredit Sektor Koperasi, dan Usaha Mikro dan Perdagangan untuk:

Sektor Industri dan Kerajinan:

a) Meningkatkan produktifitas, daya saing dan pangsa pasar bagi kelompok dan perorangan yang bergerak dalam bidang industri kecil dan kerajinan;
b) Meningkatkan penyerapan tenaga kerja dibidang industri kecil;
c) Meningkatkan kesejahteraan masyarakat industri kecil;
d) Meningkatkan citra industri kecil sebagai pelaku ekonomi kerakyatan;

e) Meningkatkan kuwalitas dan kuantitas produksi;
f) Diversifikasi produk;
g) Meningkatkan kemampuan ekspor.

Sektor koperasi, LKM, Pokmas, dan Pengusaha Kecil:

a) Meningkatkan partisipasi anggota dan masyarakat dalam menumbuhkembangkan usaha koperasi, LKM, Pokmas dan pengusaha kecil;
b) Meningkatkan produktifitas daya saing dan pangsa pasar koperasi, LKM, Pokmas dan pengusaha kecil dalam berbagai sektor dan kegiatan usaha;
c) Meningkatkan akses koperasi LKM, Pokmas dan pengusaha kecil pada berbagai sumber daya produktif serta sarana dan prasarana usaha;
d) Meningkatkan citra bagi koperasi, LKM, Pokmas dan pengusaha kecil sebagai pelaku ekonomi yang profesional mandiri dan menjadi tumpuan ekonomi kerakyatan.

   Yang dilaksanakan melalui program pengembangan usaha dengan pola bantuan dan pinjaman lunak.

Peraturan yang menjadi dasar pemberian kredit adalah:

Keputusan Bupati Trenggalek Nomor 3 Tahun 2001 tentang kegiatan dan proyek dalam Penjabaran Anggaran Pendapatan dan Belanja Daerah Tahun Anggaran 2001.

Peraturan yang dijadikan dasar dalam pelaksanaan kegiatan adalah:

a) Petunjuk Teknis Proyek Pengembangan Industri Kerajinan Kabupaten Trenggalek tahun 2001, 2002 dan 2003;
b) Petunjuk Teknis Pelaksanaan Proyek Pemberdayaan Koperasi Usaha Kecil dan Menengah Tahun 2001, 2002 dan 2003 dan disertai dengan Surat Keputusan Bupati Trenggalek:
   (1) Tentang penetapan penerima pinjaman modal kerja dan investasi dari Proyek Pengembangan Industri Kerajinan No. 188.45/3408/425.057/2001 tanggal 10 Juli 2001;
   (2) Tentang penetapan penerima pinjaman modal kerja dan Proyek Pengembangan Industri Kerajinan No.188.45/579/425.057/2001 tanggal 9 September 2002;
   (3) Tentang penetapan penerima pinjaman modal kerja dari Proyek Pengembangan Industri Kerajinan Nomor 188.45/928./425.057/2001 tanggal, 19 Nopember 2002;
   (4) Tentang penetapan penerima pinjaman modal kerja dari Proyek Pengembangan Industri Kerajinan Nomor 188.45/646/425.057/2001 tanggal, 11 Agustus 2003;
   (5) Tentang penetapan penerima pinjaman modal kerja dari Proyek Pengembangan Industri Kerajinan No.188.45/860/425.057/2001 tanggal 24 Desember 2003;
   (6) Tentang penetapan penerima pinjaman modal kerja dari Proyek Pengembangan Industri Kerajinan No.188.45/860/425.057/2001 tanggal 24 Desember 2003;
   (7) Tentang penetapan penerima pinjaman modal kerja dari proyek Pemberdayaan Koperasi Usaha Kecil dan Industri Rumah Tangga Kabupaten Trenggalek

Nomor 188.45/679/425.057/2001 dan Nomor 188.45/679/425.057/2001 tanggal 2 Desember 2003.

Pelaksanaan penyaluran menggunakan pola *channeling* bank yaitu penyaluran langsung oleh SKPD yang menangani dengan tata cara pemberian kredit sebagai berikut:

a) Persyaratan penerima kredit untuk sektor industri, koperasi LKM, Pokmas dan Usaha Kecil;
b) Jaminan berupa anggunan sertifikat tanah atau rumah;
c) Perjanjian kredit antara penerima kredit dengan dinas terkait untuk tahun 2002 dan 2003 dan penerima kredit dengan Bank penyalur yaitu Bank Jatim untuk tahun 2001;
d) Tata cara pembayaran angsuran tiap bulan atau tri bulanan ke Bank yang ditunjuk yaitu Bank Jatim dan BPR Jatim;
e) Sangsi bila sudah tidak sanggup melunasi, diambil anggunan kreditnya;
f) Besaran plafon kredit yang diberikan disesuaikan hasil kelayakan usahanya.

Piutang Non PMUM harus disajikan sebesar nilai bersih yang dapat direlisasikan *(NRV)*, sesuai Peraturan Bupati Nomor 80 Tahun 2014 tentang Kebijakan Akuntansi Penyisihan Piutang Dana Bergulir Pemerintah Kabupaten Trenggalek dalam pasal 12 penentuan kualitas piutang pinjaman dana bergulir, maka sisa piutang Non PMUM digolongkan dalam katagori macet karena rata-rata sudah lebih 12 tahun dari batas waktu jatuh tempo. Sedangkan faktor yang berpengaruh/kendala-kendala terhadap macetnya kredit antara lain:

a) Rata-rata kredit sudah macet lebih dari 10 (sepuluh) tahun dari Batas akhir jatuh tempo tahun 2014, 2013, 2012 sehingga penagihan kepada Debitur kurang di respon;
b) Meninggal dunia 1 (satu) debitur;
c) Pindah tempat tinggal/ikut transmigrasi 1 (satu) debitur;
d) Sisanya tidak mampu membayar /bangkrut usahanya 85 (delapan puluh lima) debitur.

Upaya yang dilakukan antara lain:

a) Membuat surat tagihan kepada debitur;
b) Mengadakan pemanggilan kepada debitur;
c) Mendatangi rumah debitur.

Angsuran pokok tersebut disajikan dalam Laporan Realisasi Anggaran (LRA) sebagai Penerimaan Pembiayaan pada jenis Penerimaan kembali pinjaman daerah. Adapun daftar nama kelompok beserta nama debitur sebagaimana pada lampiran XVI.

5. Kredit Pinjaman Modal Usaha Masyarakat (PMUM)

Merupakan fasilitas pinjaman yang direalisasikan pada tahun 2006 dan 2007 dengan jumlah sebesar Rp11.000.000.000,00 penyalurannya menggunakan pola *chanelling* Bank dan diberikan kepada kelompok Usaha Mikro Kecil dan Menengah dengan tujuan guna membantu meningkatkan kemajuan usaha kelompok di sektor perikanan, koperasi dan perdagangan, pertanian dan peternakan dilaksanakan melalui program PMUM (Pinjaman Modal Usaha Masyarakat).

Adapun tingkat penyelesaian piutang pokok pinjaman PMUM sampai dengan tahun 2023 sebesar Rp9.938.441.671,00 atau mencapai 90,35% dari plafon pinjaman sebesar Rp11.000.000.000,00. Saldo piutang pokok pinjaman PMUM per 31 Desember 2023 sebesar Rp1.061.558.329,00 dengan perincian yang terdapat pada Lampiran XIX.

Kredit Bagi PNS	**31 Desember 2023 (Rp)**	**31 Desember 2022 (Rp)**
	6.880.757,13	**6.880.757,13**

Kredit bagi PNS merupakan pemberian Pinjaman bagi PNS. Sejak tanggal 6 Agustus 2009, pemberian kredit tersebut diberhentikan sesuai dengan Keputusan Bupati Trenggalek Nomor 188.45/598/406.013/2009.
Saldo Kredit bagi PNS per 31 Desember 2023 sebesar Rp6.880.757,13 dengan rincian perhitungan sebagai berikut:

Tabel 132. Tingkat Penyelesaian Kredit Bagi PNS Per 31 Desember 2023

(dalam rupiah)

Jenis Kredit	Plafon pinjaman	Pelunasan s.d. 31 Desember 2022	Saldo Pokok pinjaman per 31 Desember 2022	Pembayaran Tahun 2023	Pelunasan s.d. 31 Desember 2022	Saldo Pokok pinjaman per 31 Desember 2023	% Pelunasan Angsuran
1	2	3	4=(2-3)	5	6=(3+5)	7=(2-6)	8
Kredit PNS	2.750.000.000,00	2.743.119.242,87	6.880.757,13	0,00	2.743.119.242,87	6.880.757,13	99,75
Jumlah	**2.750.000.000,00**	**2.743.119.242,87**	**6.880.757,13**	**0,00**	**2.743.119.242,87**	**6.880.757,13**	**99,75**

7.5.3.1.2.2 Penyisihan Dana Bergulir Tidak Tertagih	**31 Desember 2023 (Rp)**	**31 Desember 2022 (Rp)**
	(4.070.726.950,13)	**(4.204.653.978,00)**

Nilai Kotor Investasi Non Permanen per 31 Desember 2022 sebesar Rp4.204.653.978,00,. Sedangkan nilai bersih yang dapat direalisasikan *(Net Realizable Value)* sebesar Rp0,00.
Meskipun masuk kategori macet, namun selama tahun 2023 tetap diupayakan penagihan, dan berhasil menyetor ke Kasda sebesar Rp139.807.785,00.
Untuk menyajikan dana bergulir sesuai nilai bersih yang dapat direalisasikan, maka secara periodik dilakukan penyesuaian dengan membentuk Penyisihan Dana Bergulir Tidak Tertagih berdasarkan penggolongan kualitas piutang (Lancar, Kurang Lancar, Diragukan dan Macet).
Penyisihan Dana Bergulir Tidak Tertagih dilaksanakan dengan mengurangkan perkiraan piutang diragukan tertagih dari yang dicatat sebesar harga perolehan. Piutang diragukan tertagih merupakan jumlah piutang yang tidak dapat tertagih dan piutang yang diragukan tertagih.
Saldo pokok Investasi Non Permanen per 31 Desember 2023 sebesar Rp4.070.726.950,13 setelah diadakan penyisihan berdasarkan penggolongan kualitas piutang sesuai yang tertuang dalam Peraturan Bupati Trenggalek Nomor 80 Tahun 2014 tentang Kebijakan Akuntansi Penyisihan Piutang Dana Bergulir Pemerintah Kabupaten Trenggalek, apabila terdapat tunggakan angsuran pokok dan/atau bunga lebih dari 12 (dua belas) kali angsuran, dan telah jatuh tempo lebih dari 2 (dua) bulan sudah termasuk kategori macet, sedangkan rata-rata kredit yang ada sudah lebih dari 10 (sepuluh) tahun dari jatuh tempo, sehingga saldo sebesar Rp4.070.726.950,13 seluruhnya masuk sebagai Penyisihan Dana Bergulir Tidak Tertagih. Maka, nilai bersih yang dapat direalisasikan dari investasi non

permanen ini sebesar Rp0,00. Di tahun 2023 terdapat penurunan penyisihan dana bergulir tidak tertagih sebesar Rp139.807.785,00 karena adanya pembayaran ditahun 2023. Rincian Penyisihan Piutang Pokok Pinjaman Per 31 Desember 2023 pada Lampiran XX.

Adapun penjelasan rincian Penyisihan Piutang Pokok Pinjaman Per 31 Desember 2023 sebagai berikut:

1. Jumlah Penyisihan Pokok Piutang Pinjaman KUM Per 31 Desember 2022 sebesar Rp(39.075.000,00) dan 31 Desember 2023 sebesar Rp(37.325.000,00). Di tahun 2023 tidak terdapat penurunan penyisihan sebesar Rp1.750.000,00.

Tabel 133. Rincian Penyisihan Piutang Pokok Pinjaman KUM per 31 Desember 2023

(dalam rupiah)

No.	Uraian	Saldo Piutang per 31 Desember 2022	Penyisihan Dana Bergulir Tidak Tertagih 2022	Saldo Piutang per 31 Desember 2023	Penyisihan Dana Bergulir tidak Tertagih 2023	Nilai Bersih yang dapat direalisasikan	Kategori / % Penyisihan
1	Pokok Pinjaman (KUM)	39.075.000,00	(39.075.000,00)	37.325.000,00	(37.325.000,00)	0	Macet / 100%
Jumlah		**39.075.000,00**	**(39.075.000,00)**	**37.325.000,00**	**(37.325.000,00)**	**0**	

2. Jumlah Penyisihan Piutang Pokok Pinjaman Non PMUM Per 31 Desember 2022 sebesar Rp(3.079.520.649,00) dan jumlah penyisihan piutang pinjaman per 31 Desember 2023 sebesar Rp(2.964.962.864,00). Penurunan jumlah penyisihan pokok piutang pinjaman Non PMUM dikarenakan selama tahun 2023 ada pembayaran piutang sebesar Rp114.557.785,00. Rincian Penyisihan Piutang Piutang Pokok Pinjaman Non PMUM per 31 Desember 2023 terdapat dalam Lampiran XXI.

3. Jumlah Penyisihan Pokok Piutang Pinjaman PMUM per 31 Desember 2022 sebesar Rp(1.086.058.329,00) dan per 31 Desember 2023 sebesar Rp(1.061.558.329,00) terjadi penurunan sebesar Rp23.500.000,00 karena adanya pembayaran pokok piutang yang telah disisihkan pada tahun 2023.

4. Jumlah Penyisihan Piutang Kredit Bagi PNS per 31 Desember 2022 sebesar Rp(6.880.757,13) dan per 31 Desember 2023 sebesar Rp(6.880.757,13) terjadi penurunan sebesar Rp0,00 karena adanya pembayaran pokok piutang yang telah disisihkan pada tahun 2023.

Tabel 134. Rincian Penyisihan Piutang Piutang Kredit Bagi PNS per 31 Desember 2023

(dalam rupiah)

No.	Uraian	Saldo Piutang per 31 Desember 2022	Penyisihan Dana Bergulir Tidak Tertagih 2022	Saldo Piutang per 31 Desember 2023	Penyisihan Dana Bergulir tidak Tertagih 2023	Nilai Bersih yang dapat direalisa-sikan	Kategori / % Penyisihan
1	Kredit bagi PNS	6.880.757,13	0,00	6.880.757,13	(6.880.757,13)	0,00	Macet / 100%
Jumlah		**6.880.757,13**	**0,00**	**6.880.757,13**	**(6.880.757,13)**	**0,00**	

7.5.3.1.2.3 Investasi Jangka Panjang Permanen (Penyertaan Modal Pemerintah Daerah)	31 Desember 2023 (Rp)	31 Desember 2022 (Rp)
	98.668.519.802,79	**95.232.398.106,34**

Investasi Jangka Panjang Permanen merupakan penyertaan modal Pemerintah Kabupaten Trenggalek pada suatu entitas bisnis pada lembaga/instansi lain sampai dengan 31 Desember 2023. Investasi tersebut akan dipertahankan dalam jangka waktu yang panjang dengan maksud mendapatkan manfaat ekonomis dan/atau manfaat sosial dalam jangka waktu lebih dari satu periode akuntansi.

Saldo Investasi Jangka Panjang Permanen per 31 Desember 2023 sebesar Rp98.668.519.802,79 naik sebesar 3,61% atau Rp3.436.121.696,45 jika dibandingkan dengan saldo per 31 Desember 2022 sebesar Rp95.232.398.106,34.
Adapun jumlah Saldo modal disetor dalam bentuk penyertaan modal sampai dengan tahun 2023 dimuat pada tabel berikut:

Tabel 135. Jumlah Modal yang Disetor per 31 Desember 2023

(dalam rupiah)

No.	Nama BUMD	31 Desember 2022	Mutasi Tahun 2023		31 Desember 2023
			Penambahan	Pengurangan	
1	PT. Bank Jatim	17.800.000.000,00	0	0	17.800.000.000,00
2	PT. BPR Jatim	400.000.000,00	0	0	400.000.000,00
3	PT. BPR Jwalita Trenggalek (Perseroda)	19.450.000.000,00	0	0	19.450.000.000,00
4	PT. BPR Bangkit Prima Sejahtera	2.417.811.894,00	0	0	2.417.811.894,00
5	Perumda Air Minum " Tirta Wening"	48.541.421.093,89	3.000.000.000,00	0	51.541.421.093,89
6	PDAU	16.400.000.000,00	0	0	16.400.000.000,00
7	PT. Jwalita Energi Trenggalek	11.944.681.000,00	0	0	11.944.681.000,00
Jumlah		**116.953.913.987,89**	**3.000.000.000,00**	**0,00**	**119.953.913.987,89**

Pada tahun 2023 terdapat penambahan penyertaan modal sebesar Rp3.000.000.000,00 pada Perumda Air Minum “Tirta Wening” berdasarkan Peraturan Daerah Kabupaten Trenggalek Nomor 9 Tahun 2021 tentang Penambahan Penyertaan Modal Daerah Pada Perusahaan Umum Daerah Air Minum Tirta Wening Trenggalek dengan pencairan melalui SP2D Nomor 0008/SP2D BY-LS/2023 tanggal 14 Agustus 2023.

Sedangkan Nilai Investasi Jangka Panjang Permanen per 31 Desember 2023 yang dihitung berdasarkan Peraturan Pemerintah Nomor 71 Tahun 2010 tentang Standar Akuntansi Pemerintahan dimuat pada tabel berikut:

Tabel 136. Rincian Nilai Investasi Permanen – Penyertaan Modal Pemerintah Daerah per 31 Desember 2023 dan 2022

(dalam rupiah)

No	Nama BUMD	31 Desember 2022 (Rp)	MUTASI TAMBAH/KURANG			31-Des-23	Kepemilik-an (%)	Metode Penilai-an
			Tambahan dari Penyertaan Modal TA 2023	Cadangan Umum yang menambah Nilai Penyertaan	Koreksi Tahun Sebelumnya			
1	PT Bank Jatim	21.160.133.000,00	0,00	0,00	0,00	21.160.133.000,00	0,71	Metode Biaya
2	PT BPR	400.000.000,00	0,00	0,00	0,00	400.000.000,00	0,1	Metode

No	Nama BUMD	31 Desember 2022 (Rp)	MUTASI TAMBAH/KURANG			31-Des-23	Kepemilik-an (%)	Metode Penilai-an
			Tambahan dari Penyertaan Modal TA 2023	Cadangan Umum yang menambah Nilai Penyertaan	Koreksi Tahun Sebelumnya			
	Jatim							Biaya
3	PT. BPR Jwalita Trenggalek (Perseroda)	24.762.097.212,48	0,00	505.051.265,44	0,00	25.267.148.477,92	0,00	Metode Ekuitas
4	Perumda Air Minum " Tirta Wening"	25.291.389.649,42	3.000.000.000,00	39.270.745,00	0,00	28.330.660.394,42	45,58	Metode Ekuitas
5	PDAU	11.438.722.862,45	0,00	75.096.955,00	0,00	11.513.819.817,45	100	Metode Ekuitas
6	PT. Jwalita Energi Trenggalek	12.180.055.382,00	0,00	17.348.269,00	(200.645.538,00)	11.996.758.113,00	100	Metode Ekuitas
Jumlah		**95.232.398.106,34**	**3.000.000.000,00**	**636.767.234,44**	**(200.645.538,00)**	**98.668.519.802,79**		

Nilai investasi tersebut dihitung berdasarkan metode penilaian sesuai dengan besarnya persentase penyertaannya pada masing-masing perusahaan (*investee*), dengan kriteria:

1) Kepemilikan kurang dari 20% menggunakan metode biaya *(cost method)*;
2) Kepemilikan 20% sampai dengan 50% atau kepemilikan kurang dari 20% tetapi memiliki pengaruh yang signifikan menggunakan metode ekuitas *(equity method);*
3) Kepemilikan lebih dari 50% menggunakan metode ekuitas *(equity method).*

Meskipun pada tahun 2023 terdapat penambahan Penyertaan Modal sebesar Rp3.000.000.000,00, akan tetapi yang menambah nilai investasi Permanen – Penyertaan Modal Pemerintah sebagaimana tabel diatas adalah sebesar Rp3.436.121.696,45 sehingga terdapat selisih lebih sebesar Rp436.121.696,45 dengan penjelasan sebagai berikut:

a)	Bagian Laba Pemkab Tahun 2023			Rp	636.767.234,45
	1) Bagian Laba Perumda Air Minum " Tirta Wening"	Rp	39.270.745,00		
	2) Bagian Laba BPR Jwalita	Rp	505.051.265,44		
	3) Bagian Laba PDAU	Rp	75.096.955,00		
	4) Bagian Laba PT JET	Rp	17.348.269,00		
	5) Pembulatan	Rp	0,01		
b)	Koreksi Laba PT JET tahun sebelumnya			Rp	(200.645.538,00)
			Jumlah	**Rp**	**436.121.696,45**

Nilai Penyertaan Modal Pemerintah Kabupaten Trenggalek per 31 Desember 2023 sebagaimana penjelasan berikut:

a) <u>PT Bank Jatim</u> (Metode Biaya) **Rp 21.160.133.000,00**

Dengan perhitungan sebagai berikut:

Modal Pemerintah Kabupaten Trenggalek	Rp	1.550.000.000,00
Tambahan Modal Pemkab T.A. 2008	Rp	500.000.000,00
Tambahan Modal Pemkab T.A. 2011	Rp	750.000.000,00
Tambahan Modal Pemkab T.A. 2012	Rp	15.000.000.000,00
Cadangan yang dikonversi menjadi saham pada TA 2012	Rp	3.360.133.000,00
Total Modal Pemkab Trenggalek	**Rp**	**21.160.133.000,00**

Modal yang disetor pada PT Bank Jatim sebesar Rp21.160.133.000,00 diatas didalamnya termasuk Cadangan yang dikonversikan menjadi saham tahun 2012 sebesar Rp3.360.133.000,00. Jumlah tersebut juga telah tercantum dalam Surat Kolektif Saham PT Bank Jatim Seri A Nomor 21 tanggal 10 Juli 2012.

Persentase kepemilikan saham Pemerintah Daerah pada PT Bank Jatim adalah sebesar 0,56%.

b) PT BPR Jatim/KURK (Metode Biaya) **Rp** **400.000.000,00**

Modal awal Pemerintah Kabupaten Trenggalek	Rp	150.000.000,00
Tambahan Modal Pemkab T.A. 2008	Rp	250.000.000,00
Total Modal Pemerintah Kabupaten Trenggalek	Rp	**400.000.000,00**

Persentase kepemilikan saham Pemerintah Daerah Kabupaten Trenggalek pada PT BPR Jatim/KURK adalah sebesar 0,10%.

c) PT BPR JWALITA (Metode Ekuitas) **Rp25.267.148.477,92**

PT. BPR Jwalita Trenggalek (Perseroda) merupakan merger dari PT. BPR Bangkit Prima Sejahtera dengan BPR Jwalita pada 9 Maret 2022. Perhitungan Nilai Investasi atas Penyertaan Modal pada PT BPR Jwalita per 31 Desember 2021 sebelum dilakukan penggabungan disajikan dalam lampiran XXII. Perhitungan Nilai penyertaan modal pada PT BPR Jwalita ini selain mengacu pada Peraturan Pemerintah Nomor 71 tahun 2010 tentang Standar Akuntansi Pemerintahan juga mengacu pada Hasil Rapat Umum Pemegang Saham (RUPS).
Persentase Pembagian Laba Tahun 2021 sesuai dengan Salinan Akta Notaris Kayun Widiharsono, S.H.,M.Kn "Berita Acara Rapat Umum Pemegang Saham Luar Biasa Perseroan Terbatas PT. BPR Jwalita Perseroda Nomor 12 Tanggal 18 Mei 2022. Adapun nilai investasi pada PT BPR Bangkit Prima Sejahtera per 31 Desember 2021 sebelum dilakukan merger disajikan dalam lampiran XXIII.
Langkah-langkah atau tindakan yang telah dilakukan dalam penyelesaian permasalahan PT BPR BPS adalah sebagai berikut:

1) Adanya rekomendasi Otoritas Jasa Keuangan Nomor : S-70/KO.0402/2019 Tanggal 4 Maret 2019 tentang Penyampaian Rekomendasi Alternatif Langkah Penyelesaian Permasalahan PT. BPR Bangkit Prima Sejahtera pada poin 4, bahwa OJK merekomendasikan untuk melakukan merger (penggabungan) dengan PT. BPR Jwalita;
2) Surat OJK Nomor : SR-149/KO.0402/2019 Tanggal 25 November 2019 perihal Penetapan BPR Dalam Pengawasan Intensif yang ditujukan kepada Direksi PT. BPR Bangkit Prima Sejahtera dengan tembusan Pemegang Saham Pengendali, bahwa PT. BPR Bangkit Prima Sejahtera ditetapkan dalam status pengawasan intensif sehingga harus segera dilakukan langkah-langkah penyehatan diantaranya menyampaikan dokumen Permohonan Penggabungan (Merger) antara PT. BPR Bangkit Prima Sejahtera dengan PT. BPR Jwalita kepada OJK paling lambat akhir Januari 2020;

3) Nomor : SR-149/KO.0402/2019 Tanggal 25 November 2019 perihal Penetapan BPR Dalam Pengawasan Intensif yang ditujukan kepada Direksi PT. BPR Bangkit Prima Sejahtera dengan tembusan Pemegang Saham Pengendali, bahwa PT. BPR Bangkit Prima Sejahtera ditetapkan dalam status pengawasan intensif sehingga harus segera dilakukan langkah-langkah penyehatan diantaranya menyampaikan dokumen Permohonan Penggabungan (Merger) antara PT. BPR Bangkit Prima Sejahtera dengan PT. BPR Jwalita kepada OJK paling lambat akhir Januari 2020;
4) Surat OJK Nomor : SR-134/KO.0402/2020 tanggal 25 November 2020 tentang Perpanjangan Status Dalam Pengawasan Intensif. Didalam surat OJK tersebut, OJK meminta kepada PT. BPR BPS untuk melakukan Hapus Buku Kredit Bermasalah sebesar Rp350 Juta untuk dicatatan dalam rekening administratif;
5) Surat OJK Nomor : S-620/KO.0402/2020 tanggal 30 Desember 2020 tentang Tindak Lanjut Penyehatan PT. BPR Bangkit Prima Sejahtera. Surat OJK tersebut merespon Surat dari Yth. Bupati Trenggalek Nomor : 500/3959/406.002.1/2020 tentang Konsultasi Permasalahan PT. BPR Bangkit Prima Sejahtera
6) Surat OJK Nomor : S-208/KO.0402/2021 tanggal 22 Februari 2021 tentang Jatuh Tempo Perpanjangan Status Dalam Pengawasan Intensif. Surat OJK tersebut sebagai peringatan kepada PSP, Komisaris dan Direksi terkait dengan jatuh tempo permohonan perpanjangan PT. BPR BPS sebagai BPR dalam Pengawasan Intensif.

Adapun tindak lanjut dan komitmen yang dilakukan adalah sebagai berikut :

1) Telah dilakukan Permohonan Perpanjangan Waktu Melakukan Langkah Penyehatan dan Perpanjangan Status PT. BPR BPS sebagai Bank dalam Pengawasan Intensif oleh Yth. Bapak Sekretaris Daerah dengan Nomor Surat : 500/3002/406.002.1/2020 tanggal 30 September 2020. Surat ini dimaksudkan untuk meminta perpanjangan waktu dan deadline OJK tanggal 25 November 2020;
2) Telah dilakukan Konsultasi kepad OJK oleh Yth. Bapak Bupati Trenggalek berdasarkan surat Nomor : 500/3959/406.002.1/2020 tentang Konsultasi Permasalahan PT. BPR Bangkit Prima Sejahtera, dimana inti surat adalah menanyakan terkait proses tutup buku kredit bermasalah dan perpanjangan masa jabatan Komisaris dan Direksi PT. BPR BPS;
3) Telah dilakukan RUPS Luar Biasa menindaklanjuti hasil Konsultasi Yth. Bapak Bupati Trenggalek kepada OJK dengan hasil Akta Notaris Kayun Widiharsono, SH, M.Kn Nomor 69 Tanggal 30 Desember 2020 dengan hasil keputusan :
   (a) Menyetujui Perpanjangan Sementara Jabatan Komisaris dan Direksi PT. BPR BPS terhitung selama 1 (satu) tahun terhitung mulai 01 Januari 2021 sampai dengan 31 Desember 2021 atau sampai dengan proses merger perseroan selasai di tahun 2021;
   (b) Menyetujui untuk melakukan upaya-upaya penyehatan perseroan sesuai dengan rekomendasi OJK dengan cara penghapusan buku kredit bermasalah.

4) Telah dilakukan RUPS Luar Biasa menindaklanjuti permintaan Pansus II DPRD Kabupaten Trenggalek agar melakukan penyesuaian besaran modal dasar PT. BPR BPS antara yang tertulis dalam Laporan Keuangan dengan Perda Pendirian PT. BPR BPS dengan akta Notaris Kayun Widiharsono, SH, M.Kn Nomor : 8 Tanggal 03 Maret 2021.
5) Telah dilakukan Pembahasan Raperda Penggabungan PT. BPR BPS kedalam PT. BPR Jwalita Trenggalek oleh Pansus II DPRD Kabupaten Trenggalek sebagai berikut :
   (a) Pada Tanggal 13 Januari 2021 dengan menyepakati adanya Daftar Inventarisasi Masalah pada pasal 3,4,6 dan 7;
   (b) Pada Tanggal 26 Januari 2021 melakukan tindak lanjut pembahasan Daftar Inventarisasi Masalah atas Raperda Penggabungan, termasuk wacana Pansus untuk meminta melakukan Audit KAP atas Laporan Keuangan PT BPR BPS dan Appraisal atas nilai aset tetap berupa tanah dan bangunan yang dinilai Pansus tidak wajar;
   (c) Pada Tanggal 02 Februari 2021 dilakukan Rapat tindak lanjut Pembahasan raperda Penggabungan kembali dengan agenda perlunya menyesuaikan besaran modal dasar antara pada Laporan Keuangan dan Perda Pendirian PT. BPR BPS;
   (d) Pada Tanggal 23 Februari 2021 dilakukan kembali rapat lanjutan yang isinya meminta kepastian penyelesaian atas Laporan Keuangan PT. BPR BPS yang telah diaudit KAP.
6) Pada tanggal 19 Juli 2021 Perda Kabupaten Trenggalek Nomor : 2 Tahun 2021 tentang Penggabungan PT. BPR BPS Kedalam PT. BPR Jwalita Trenggalek (Perseroda telah disahkan dan diundangkan, sehingga dasar pelaksanaan tahapan/proses penggabungan telah ada;
7) Saat ini tahapan penggabungan telah sampai pada tahap Permohonan Izin Kepada Departemen Perizinan dan Informasi Perbankan (DPIP), setelah pada tanggal 23 Februari 2022 dilaksanakan RUPS Luar Biasa kedua BPR untuk menyetujui hal-hal terkait penggabungan diantaranya persetujuan rancangan penggabungan, persetujuan perubahan anggaran dasar, revaluasi aset dll;
8) Pada Tanggal 09 Maret 2022 terbitlah Surat Otoritas Jasa Keuangan Nomor : KEP-34/D.03/2022 tentang Pemberian Izin Penggabungan PT. Bank Perkreditan Rakyat Bangkit Prima Sejahtera kedalam PT. Bank Perkreditan Rakyat Jwalita Trenggalek (Perseroda);
9) Pada tanggal 22 Maret 2022 terbit Surat Otoritas Jasa Keuangan Nomor : S-96/KO.0402/2022 tentang Penyampaian Salinan Putusan Anggota Dewan Komisioner Otoritas Jasa Keuangan tentang Pemberian Izin Penggabungan PT. BPR Bangkit Prima Sejahtera kedalam PT. BPR Jwalita Trenggalek (Perseroda);
10) Pada Tanggal 24 Maret 2022 terbitlah Surat Kemenkum HAM RI Nomor : AHU-AH.01.10-0010590 tentang Penerimaan Pemberitahuan Penggabungan Perseroan PT. BPR Jwalita Trenggalek (Perseroda);
11) Pada tanggal 12 Mei 2022 terbit Surat Otoritas Jasa Keuangan Nomor : S-159/KO.0402/2022 tentang Pelaksanaan Penggabungan PT. BPR Bangkit Prima Sejahtera kedalam PT. BPR Jwalita Trenggalek (Perseroda);

12) Pada tanggal 12 Mei 2022 terbitlah Risalah Rapat antara Pemerintah Kabupaten Trenggalek dengan OJK Kediri dengan Nomor : RR-07/KO.04021/2022 tentang Pembagian deviden Tahun Buku 2021 dan Laporan Keuangan setelah Pelaksanaan Penggabungan (Merger).

Pada tanggal 9 Maret 2022 dilakukan merger PT. BPR Bangkit Prima sejahtera ke PT BPR Jawlita Trenggalek. Adapun nilai investasi permanen pada PT. BPR Jwalita Trenggalek (Perseroda) tahun 2023 terdapat pada lampiran XXIV.

d) Perusahaan Daerah Air Minum (PDAM) "Tirta Wening" (Metode Ekuitas) **Rp28.330.660.394,42**

Perhitungan nilai investasi pada Perumda Air Minum "Tirta Wening" Trenggalek TA 2023 menggunakan metode Ekuitas meskipun kepemilikan kurang dari 51% berdasarkan PSAP No.06 Akuntansi Investasi paragraf 33 huruf b yaitu Kepemilikan 20% sampai dengan 50% atau kepemilikan kurang dari 20% tetapi memiliki pengaruh yang signifikan menggunakan metode ekuitas (*equity method*). Perhitungan nilai investasi pada Perumda Air Minum "Tirta Wening" Trenggalek TA 2023 telah disajikan dalam lampiran XXV.

Perhitungan Nilai Penyertaan modal pada Perumda Air Minum "Tirta Wening" Trenggalek TA 2023 tersebut berdasarkan Laporan Keuangan BUMD yang telah di audit oleh Nur Shodiq & Rekan, sedangkan untuk Bagian Laba yang menambah nilai penyertaan sebesar Rp39.278.745,00 tersebut sesuai dengan Keputusan Bupati Trenggalek Nomor 100.3.3.2/172/406.001.3/2024 tentang Penggunaan Laba Bersih Perusahaan Umum Daerah Air Minum "Tirta Wening" Trenggalek tahun 2023.

e) Perusahaan Daerah Aneka Usaha (PDAU) (Metode Ekuitas) **Rp11.513.819.817,45**

Perhitungan nilai investasi penyertaan modal pada PDAU per 31 Desember 2023 disajikan dalam lampiran XXVI.

Laporan Keuangan PDAU tahun 2011 disusun tidak berdasarkan laporan keuangan tahun 2010 (*unaudit*) karena laporan keuangan tahun 2010 tidak disusun berdasarkan Standar Akuntansi Keuangan yang berlaku. Laporan keuangan PDAU 2011 disusun berdasarkan dokumen dan pembukuan yang ada serta hasil inventarisasi fisik, karena tidak semua transaksi keuangan didukung dengan dokumen dan pembukuan yang memadai. Akumulasi laba tahun 2008 dan 2009 adalah sebesar Rp109.943.050,00 dan berdasarkan hasil audit ada koreksi kurang sebesar Rp111.460.000,00. Setoran PAD tahun 2008 sebesar Rp26.026.934,00 dan setoran PAD tahun 2009 sebesar Rp35.543.809,00 yang terdapat kelebihan setor sebesar Rp1.102.065,50 serta bagian laba yang digunakan untuk dana sosial dan pendidikan, jasa produksi, dan sumbangan dana pensiun dan pesangan sebesar 20% dari laba tahun 2008 dan 2009 sebesar Rp21.988.610,00 dalam penyusunan laporan keuangan PDAU tahun 2011 tidak diperhitungkan sebagai pengurang nilai investasi. Nilai investasi antara perhitungan normal dengan hasil laporan keuangan PDAU audit 2011 terdapat selisih sebesar Rp82.457.287,50 lebih besar hasil audit. Selisih lebih tersebut diperhitungkan sebagai koreksi dalam perhitungan nilai penyertaan modal sehingga nilai investasi antara catatan Pemerintah Kabupaten Trenggalek dengan PDAU tidak terdapat perbedaan. Untuk laporan keuangan

tahun 2016 ada koreksi kurang penyusutan Aset Tetap sebesar Rp76.142.916,67 yang berakibat adanya koreksi laba/(rugi) yang berakibat bertambahnya nilai ekuitas pada laporan keuangan PDAU juga nilai investasi pemda pada PDAU.

Menindaklanjuti permasalahan investasi PDAU untuk pendirian PT. BGS yaitu dilakukan likudasi/pembubaran PT BGS dengan mengacu pada UU Nomor 40 Tahun 2007 tentang Perseroan Terbatas pasal 142 ayat (1) huruf c bahwa Pembubaran Perseroan terjadi berdasarkan penetapan pengadilan. Adapun tindak lanjut pembubaran/likuidasi sebagai berikut:

1) Tanggal 27 Pebruari 2017 Plt. Direktur PDAU mengajukan permohonan pembubaran PT. BGS kepada Ketua Pengadilan Negeri Trenggalek

2) Tanggal 22 Maret 2017 terdapat Putusan Pengadilan Negeri Trenggalek Nomor 111/Pdt.P/2019/PN Trk dengan Petitum antara lain :
   a) Membubarkan PT. Bangkit Grafika Sejahtera
   b) Menyatakan PT. BGS dalam status terlikuidasi
   c) Menetapkan Sdri. Siti Kalimah (Plt. Direktur PDAU) sebagai likuidator untuk melakukan likuidasi terhadap PT. BGS
   d) Menetapkan kepada likuidator dalam tenggat waktu paling lambat 30 hari sejak pembubaran PT. BGS untuk mengumumkan pembubaran PT. BGS melalui surat kabar dan Berita Negara Republik Indonesia, serta memberitahukan kepada Kementrian Hukum dan HAM untuk dicatat dalam daftar perseroan bahwa PT. BGS dalam status likuidasi
   e) Menetapkan agar likuidator menyampaikan pertanggung jawaban kepada Ketua Pengadilan Negeri Trenggalek dan untuk memberitahukan kepada Menteri Hukum dan HAM tentang berakhirnya status badan hukum perseroan PT. BGS serta menghapus nama perseroan PT. BGS dari daftar perseroan.

3) Tugas-tugas Likuidator yang telah dilaksanakan diantaranya :

   a) Tanggal 27 Maret 2017, Plt. Direktur PDAU menunjuk Notaris Kayun Widhiharsono, M.Kn sebagai konsultan untuk mendampingi proses likuidasi dan pada tanggal 11 April 2017 membuat Salinan Akta Pernyataan Perseroan Terbatas PT. Bangkit Grafika Sejahtera ke Notaris Kayun Widiharsono, S.H.,M.Kn Nomor : 42. Salinan ini digunakan untuk pendaftaran pembubaran kepada Menteri Hukum dan Hak Asasi Manusia Republik Indonesia;

   b) Melakukan pengumuman surat kabar "Koran Memo" tentang hasil penetapan status terlikuidasi PT. Bangkit Grafika Sejahtera oleh Pengadilan Negeri Trenggalek pada tanggal 3 April 2017;

   c) Melakukan pengumuman melalui Berita Negara Republik Indonesia (BNRI) Nomor : 35 tanggal terbit 2 Mei 2017 tentang hasil penetapan status terlikuidasi PT. Bangkit Grafika Sejahtera oleh Pengadilan Negeri Trenggalek;

   d) Memberitahukan kepada Menteri Hukum dan Hak Asasi Manusia Republik Indonesia untuk dicatat dalam daftar perseroan bahwa PT.

Bangkit Grafika Sejahtera dalam status likuidasi. Proses pemberitahuan kepada Menteri Hukum dan Hak Asasi Manusia Republik Indonesia bisa dilakukan melalui Notaris (mengacu pada poin 1);

e) Melakukan penilaian dan pencatatan aset PT. Bangkit Grafika Sejahtera. Dalam tahapan ini likuidator menggunakan jasa dari Kantor Jasa Penilai Publik (KJJP) Ruky, Safrudin & Rekan, hasil laporan penilaian Aset Nomor: RSR-K/R/A.070218.02 tanggal 7 Februari 2018;

f) Tahapan selanjutnya yang harus dilakukan oleh likuidator adalah pengumuman koran hasil penilaian dan pencatatan aset PT. Bangkit Grafika Sejahtera. Tahapan ini belum dapat dilaksanakan karena :

(1) Adanya Pendapat Hukum (Legal Opinion) dari Kejaksaan Negeri Trenggalek Nomor : B-477/O.5.28/Gs.1/2019 tanggal 2 April 2019 yang mengatakan bahwa dikarenakan aset PT. Bangkit Grafika Sejahtera yang telah terlikuidasi tersebut masih dalam status quo, sebaiknya proses Likuidasi dilanjutkan setelah proses hukum terkait dugaan tindak pidana korupsi penyimpangan dalam penyertaan modal dalam usaha percetakan pada Perusahaan Daerah Aneka Usaha (PDAU) Kabupaten Trenggalek Tahun 2007 s/d Tahun 2010 telah mempunyai kekuatan hukum tetap (Incrah);

(2) Adanya Gugatan dari Sdr. Tatang Istiawan Nomor : 1/Pdt.BTH/2020/PN.Trk perihal Gugatan Perlawanan atas Penetapan Likuidasi Nomor : 111/Pdt.P/2017/PN Trk tanggal 03 Januari 2020 dan baru diputus oleh Pengadilan Negeri Trenggalek melalui putusan Pengadilan Negeri Trenggalek Nomor : 1/PDT.BTH/2020/PN TRK tanggal 16 Oktober 2020 dengan putusan menolak gugatan perlawanan pelawan untuk seluruhnya;

(3) Perusahaan Daerah Aneka Usaha Kab. Trenggalek bersurat kepada Kepala Kejaksaan Negeri Trenggalek Nomor : 026/PDAU/XII/2020 tertanggal 11 Desember 2020 tentang Tindak Lanjut Proses Likuidasi PT. Bangkit Grafika Sejahtera. Adapun jawaban atas surat tersebut disampaikan secara lisan bahwa sebaiknya proses likuidasi PT. Bangkit Grafika Sejahtera dilanjutkan setelah kasus tindak pidana korupsi yang menyangkut Sdr. Tatang Istiawan memperoleh kekuatan hukum tetap (incrah) mengingat aset PT. Bangkit Grafika Sejahtera saat ini masih dalam status quo.

4) Pada tanggal 15 Maret 2021 Plt. Direktur Utama PDAU (Ibu Siti Kalimah) selaku Likuidator PT. Bangkit Grafika Sejahtera mengirimkan surat Kepada Pengadilan Negeri Trenggalek menyampaikan Laporan Tindak Lanjut Proses Likuidasi PT. BGS yang intinya menyampaikan kepada pengadilan tahapan-tahapan yang telah dilaksanakan dan tahapan-tahapan yang belum dilaksanakan sebagai bentuk pertanggungjawaban Likuidator.

5) Pada tanggal 16 Juni 2021 Sekretaris Daerah Kabupaten Trenggalek mengirimkan surat kepada Kepala Kejaksaan Negeri Trenggalek dengan Nomor Surat : 500/544/406.002.1/2021 tentang Permohonan Informasi

Perkembangan Kasus PT. Bangkit Grafika Sejahtera (BGS) dan Unit Pengelola Usaha Daerah (UPUD), dimana pokok surat menanyakan terkait perkembangan kasus PT. BGS yang menyangkut nama-nama antara lain : DR. H. Istiawan Witjaksono, H. Soeharto, ST dan Drs. Gatot Purwanto;

6) Pada tanggal 21 Juli 2021 Kejaksaan Negeri Trenggalek membalas surat dengan Nomor : B-969/M.5.30?Fu.1/07/2021 dengan inti surat sebagai berikut.
   a) Dr. H. Istiawan Witjaksono saat itu perkaranya masih dalam tahap upaya hukum kasasi dan belum ada putusan yang berkekuatan hukum tetap dari Mahkamah Agung RI;
   b) H. Soeharto, ST telah dilakukan eksekusi atas putusan Mahkamah Agung RI Nomor : 3572 K/Pid.Sus/2020 tanggl 09 November 2020;
   c) Drs. Gatot Purwanto saat itu masih tersangkut kasus lain dan sedang dalam tahap penuntutan oleh seksi Pidana Khusus Kejari Trenggalek.

7) Pada tanggal 5 Januari 2022 Plt. Direktur Utama PDAU (Ibu Siti Kalimah) selaku likuidator PT. Bangkit Grafika Sejahtera mengirimkan surat kepada Kejaksaan Negeri Trenggalek perihal Permohonan Informasi dan Petunjuk Tindak Lanjut Proses Likuidasi PT. Bangkit Grafika Sejahtera (PT. BGS), yang intinya mengkonfirmasi Proses Hukum Sdr. Tatang Istiawan apakah telah diputus, sehingga proses likuidasi dapat dilanjutkan;

8) Pada tanggal 20 Januari 2022 Kepala Kejaksaan Negeri Trenggalek membalas surat Plt. Direktur Utama PDAU yang intinya menyampaikan :

   a) Bahwa kasus hukum Sdr. Tatang Istiawan telah diputus pada tahap upaya hukum kasasi mahkamah Agung RI Nomor : 2687 K/Pid.Sus/2020 tanggal 21 Juli 2021;

   b) Terkait dengan perkara tindak pidana korupsi PT. BGS sampai saat ini masih berlanjut dibuktikan dengan Penetapan Hari Sidang atas nama terdakwa Drs. Gatot Purwanto.

9) Bagian Perekonomian dan SDA Setda Kabupaten Trenggalek telah bersurat kepada Plt. Direktur Utama PDAU Kabupaten Trenggalek pada tanggal 21 Juni 2022 tentang Permohonan Informasi Perkembangan Kasus PT. Bangkit Grafika Sejahtera (BGS);

10) Dibalas dengan Surat Kepala Kejaksaan Negeri Trenggalek Nomor : B-969/M.5.30/Fu.1/07/2021 tentang Permohonan Informasi Perkembangan Kasus PT. BGS dan UPUD Tanggal 21 Juli 2021;

11) Surat Kepala Bagian PSDA kepada Kajari Trenggalek Nomor : 500 / 699 / 406.002.1 / 2022 tanggal 26 September 2022 tentang Permohonan Informasi Vonis Pembayaran Uang Pengganti Kasus Pidana Korupsi Penyertaan Modal PDAU dan PT. Bangkit Grafika Sejahtera atas nama terdakwa TATANG ISTIAWAN dan GATOT PURWANTO;

12) Dibalas dengan Surat balasan Kajari Trenggalek kepada Kepala Bagian PSDA Setda Trenggalek Nomor : B-1168 a/M.5.30/Fu.1/09/2022 Tanggal 28 September 2022 tentang Informasi Vonis Pembayaran Uang Pengganti Kasus

Pidana Korupsi Penyertaan Modal PDAU dan PT. Bangkit Grafika Sejahtera atas nama terdakwa TATANG ISTIAWAN dan GATOT PURWANTO;

13) Telah dilakukan kunjungan melihat secara langsung asset di Kantor PT. Bangkit Grafika Sejahtera oleh Ibu Kajari dan staf, didampingi Kabag Perekonomian dan SDA beserta Staf dan Plt. Direktur Utama PDAU dan staf ke kantor PT. Bangkit Grafika Sejahtera pada hari Senin tanggal 5 September 2022;

14) Dari hasil surat menyurat dengan pihak Kejaksaan Negeri, diperoleh gambaran :
    a) Saudara Terdakwa Tatang Istiawan akan dilakukan eksekusi badan dan akan dilakukan eksekusi terhadap denda maupun uang pengganti;
    b) Saudara Terdakwa Drs, Gathot Purwanto dan Terdakwa Gathot Purwanto telah dilakukan eksekusi badan dan eksekusi denda maupun uang pengganti sudah sampai proses penilaian barang dari Kantor Pelayanan Kekayaan Negara dan Lelang (KPKNL) Malang.

15) Kelanjutan proses Likuidasi dari hasil Rapat yang telah dilaksanakan oleh Bagian Perekonomian dan Sumber Daya Alam pada hari Kamis tanggal 9 Maret 2022 dengan hasil Pihak Direksi dan Dewan Pengawas PDAU Kabupaten Trenggalek akan melakukan komunikasi dengan pihak Kejaksaan Negeri Trenggalek membahas Tindak Lanjut Likuidasi; dan rencana pendampingan tahap akhir likuidasi PT. Bangkit Grafika Sejahtera.

f) PT. Jwalita Energi Trenggalek (Perseroda) (Metode Ekuitas)
Rp11.996.758.113,00

Perhitungan nilai investasi atas penyertaan modal PT. JET per 31 Desember 2023 terdapat pada Lampiran XXVII.

PT. Jwalita Energi Trenggalek (Perseroda) didirikan berdasarkan Peraturan Daerah Nomor : 11 Tahun 2020 tentang Pendirian Perusahaan Perseroan Daerah Jwalita Energi Trenggalek. Penyertaan modal pemerintah daerah dalam rangka pendirian PT. Jwalita Energi Trenggalek (Perseroda) berdasarkan Peraturan Daerah Kabupaten Trenggalek Nomor : 6 Tahun 2021 tentang Penyertaan Modal Pemerintah Daerah Dalam Rangka Pendirian Pada Perusahaan Perseroan Daerah Jwalita Energi Trenggalek adalah sebesar Rp11.944.681.000,00 (sebelas miliar sembilan ratus empat puluh empat juta enam ratus delapan puluh satu ribu rupiah) yang terdiri dari :

(1) sebesar Rp1.030.000.000,00 (satu miliar tiga puluh juta rupiah) berupa uang yang bersumber dari Perubahan Anggaran Pendapatan dan Belanja Daerah Tahun Anggaran 2021 melalui pencairan SP2D Nomor 0003/BY-LS/2021 tanggal 03 Desember 2021; dan
(2) sebesar Rp10.914.681.000,00 (sepuluh miliar sembilan ratus empat belas juta enam ratus delapan puluh satu ribu rupiah) berupa barang milik Daerah berasal dari pemindahtanganan barang milik Daerah dari Pemerintah Daerah ke PT. JET (Perseroda).

Perhitungan penyertaan modal pada PT. JET (Perseroda) tahun 2023 tersebut berdasarkan Laporan Keuangan PT. JET berdasarkan Laporan Independen Moh Wildan & Adi DarmawanNo.: 00031/3.0420/AU.2/05/0388-2/1/II/2024 tanggal 27 Februari 2024 .

Perhitungan koreksi sebesar Rp(200.645.538,00) diperoleh dengan membandingkan Laporan Keuangan pemerintah Daerah Audited TA 2022 dengan Laporan Keuangan PT JET tahun 2023 Audited, dengan rincian sebagai berikut:

(1)	Perhitungan Laba/Rugi sd Tahun 2022 sesuai LKPD Audited TA 2022:			
	(a) Laba/Rugi Tahun 2021	Rp	(52.928.758,00)	
	(b) Laba/Rugi Tahun 2022	Rp	299.783.140,00	
	(c) Koreksi Laba Tahun 2021 pada LK Tahun 2022	Rp	(11.480.000,00)	
	Jumlah (1)			Rp 235.374.382,00
(2)	Koreksi berdasarkan hasil LK PT JET Tahun 2023 Audited:			
	(a) Laba / (Rugi) Tahun 2021	Rp	(52.928.758,00)	
	(b) Laba Tahun 2022	Rp	191.042.462,00	
	(c) Koreksi Saldo laba	Rp	(103.384.860,00)	
	Jumlah (2)			Rp 34.728.844,00
	Jumlah koreksi (1)-(2)			Rp 200.645.538,00

Pembagian Deviden Pemegang Saham pada PT. JET berdasarkan Berita Acara Rapat Umum Pemegang Saham Tahunan PT Jwalita Energi Trenggalek Perseroda Nomor 29 Tanggal 26 Maret 2024.

7.5.3.1.3 Aset Tetap	31 Desember 2023 (Rp)	31 Desember 2022 (Rp)
	2.316.084.681.158,64	**2.306.625.050.552,64**

Aset tetap adalah aset berwujud yang mempunyai masa manfaat lebih dari 12 bulan untuk digunakan, atau dimaksudkan untuk digunakan dalam kegiatan pemerintah atau dimanfaatkan oleh masyarakat umum. Nilai buku saldo Aset Tetap per 31 Desember 2023 sebesar Rp2.316.084.681.158,64 naik sebesar Rp9.459.630.606,00 atau 0,41% dibandingkan dengan saldo Aset Tetap per 31 Desember 2022 sebesar Rp2.306.625.050.552,64 dengan rincian sebagaimana tabel berikut:

Tabel 137. Nilai Buku Aset Tetap Per 31 Desember 2023

(dalam rupiah)

No	Uraian	Per 31 Desember 2023		
		Nilai Perolehan	Akumulasi Penyusutan	Nilai Buku
1	*2*	*3*	*4*	*5= (3-4)*
1	Tanah	401.527.530.991,00	0,00	401.527.530.991,00
2	Peralatan dan Mesin	965.361.304.998,00	740.485.690.512,00	224.875.614.486,00
3	Gedung dan Bangunan	1.356.162.475.999,73	252.615.893.234,58	1.103.546.582.765,15
4	Jalan, Irigasi dan Jaringan	2.362.406.092.464,00	1.796.986.277.579,51	565.419.814.884,49
5	Aset Tetap Lainnya	24.234.747.712,00	10.909.149.362,00	13.325.598.350,00
6	Konstruksi Dalam Pengerjaan	7.389.539.682,00	0,00	7.389.539.682,00
Jumlah		**5.117.081.691.846,73**	**2.800.997.010.688,09**	**2.316.084.681.158,64**

Nilai Aset Tetap di atas merupakan nilai buku pada tahun 2023, sedangkan jika dilihat dari harga perolehan per 31 Desember 2023 sebesar Rp5.117.081.691.846,73 ada kenaikan sebesar Rp279.212.973.645,00 atau 5,77% dibandingkan dengan saldo Aset Tetap per 31 Desember 2022 sebesar Rp4.837.868.718.201,73 dengan rincian sebagaimana berikut:

Saldo per 31 Desember 2022	Rp	4.837.868.718.201,73
Penambahan 2023	Rp	299.740.591.542,25
Pengurangan 2023	Rp	20.527.617.897,25
Saldo per 31 Desember 2023	**Rp**	**5.117.081.691.846,73**

Penjelasan Penambahan 2023 di atas sebagai berikut:

1	Belanja Modal 2023	Rp	191.068.550.548,07
2	Reklas dari Aset Lainnya	Rp	43.224.000,00
3	Reklas dari KIB Ekstra	Rp	142.367.100,00
4	Hibah	Rp	107.948.289.302,00
5	Penambahan Hutang 2023	Rp	440.180.000,00
6	Reklas dari Belanja Barang dan Jasa	Rp	72.000.590,00
7	Reklas dari Belanja Pegawai	Rp	25.980.000,00
8	Pembulatan	Rp	2,18
		Rp	**299.740.591.542,25**

Penjelasan Pengurangan 2023 diatas sebagai berikut :

1	Penghapusan	Rp	14.906.526.007,00
2	Ekstrakomptabel Belanja Modal 2023	Rp	1.861.363.940,00
3	Ekstrakomptabel Hibah	Rp	214.800.000,00
4	Pembayaran Hutang	Rp	38.739.000,00
5	Reklas ke KIB Ekstra	Rp	101.500.000,00
6	Reklas ke Aset Lainnya (ATB)	Rp	3.260.630.816,00
7	Reklas ke Barang dan Jasa	Rp	144.058.133,00
8	Pembulatan	Rp	1,25
	TOTAL	**Rp**	**20.527.617.897,25**

Harga Perolahan Aset tetap tahun 2023 sebesar Rp5.117.081.691.846,73 sedangkan Harga Perolehan tahun 2022 sebesar Rp4.837.868.718.201,73, tahun 2023 terdapat Belanja Modal sebesar Rp191.068.550.548,07 secara normal yang seharusnya dicatat sesuai Harga Perolehan Aset Tetap 2023 sebesar Rp5.028.937.268.749,80.

Harga Perolehan 2023 = Harga perolehan tahun 2022 + Belanja Modal 2023

Harga perolehan 2022	Rp	4.837.868.718.201,73
Belanja Modal 2023	Rp	191.068.550.548,07
Harga Perolehan 2023 (Normal)	Rp	5.028.937.268.749,80

Jika dibandingkan dengan Harga Perolehan dalam Neraca yang terdiri dari Tanah, Peralatan dan Mesin, Gedung dan Bangunan, Jalan Irigasi dan jaringan, Aset Tetap Lainnya, serta Konstruksi Dalam Pengerjaan, sebesar Rp5.117.081.691.846,73 maka terdapat selisih sebesar Rp9.883.261.961,07 dengan perincian sebagai berikut:

Harga perolehan 2023	Rp	5.117.081.691.846,73
Harga Perolehan 2023 (Normal)	Rp	5.028.937.268.749,80
Selisih	Rp	88.144.423.096,93

Selisih tersebut terjadi karena adanya Penambahan sebesar Rp108.672.040.994,18 dan Pengurangan sebesar Rp20.527.617.897,25 dengan penjelasan sebagai berikut:

Penjelasan Penambahan 2023 diatas sebagai berikut:

1. Hibah sebesar Rp107.948.289.302,00 terdapat pada Golongan Aset Tetap Tanah sebesar Rp2.040.905.100,00 Golongan Peralatan dan Mesin sebesar Rp1.435.342.513,00 Golongan Gedung dan Bangunan sebesar Rp101.155.705.289,00 Golongan Jalan, Irigasi dan Jaringan sebesar Rp3.279.436.400,00, dan Golongan Aset Tetap Lainnya sebesar Rp36.900.000,00.
2. Reklas dari Aset lainnya sebesar Rp43.224.000,00 merupakan Biaya Perencanaan yang fisiknya telah jadi pada tahun 2023.
3. Reklas dari KIB Ekstra sebesar Rp142.367.100,00 merupakan penambahan pemeliharaan bangunan yang induknya merupakan KIB Ekstra.

4. Hutang Tahun 2023 sebesar Rp440.180.000,00 terdapat pada Golongan Aset Tetap Peralatan dan Mesin pada Dinas Kesehatan khususnya pada RSUD dr Soedomo yang tidak bisa didanai tahun 2023.
5. Reklas dari Belanja Barang dan Jasa sebesar Rp72.000.590,00 terdapat pada Golongan Gedung dan Bangunan sebesar Rp40.400.000,00, Golongan Jalan, Irigasi, dan Jaringan sebesar Rp31.600.590,00.
6. Reklas dari Belanja Pegawai sebesar Rp25.980.000,00, terdapat pada Golongan Peralatan dan Mesin sebesar Rp23.260.000,00, Golongan Gedung dan Bangunan sebesar Rp1.360.000,00, serta Golongan Jalan, Irigasi, dan Jaringan sebesar Rp1.360.000,00.
7. Pembulatan sebesar Rp2,18, terdapat pada Aset tetap Golongan Peralatan dan Mesin sebesar Rp0,13, Golongan Gedung dan Bangunan sebesar Rp1,93, dan Golongan Jalan Irigasi dan Jaringan sebesar Rp0,12.

Penjelasan Pengurangan 2023 diatas sebagai berikut:

1. Penghapusan sebesar Rp14.906.526.007,00 terdapat pada Golongan Aset Tetap Peralatan dan Mesin sebesar Rp10.328.044.107,00, Golongan Aset Tetap Gedung dan Bangunan sebesar Rp3.958.741.275,00, dan Golongan Aset Tetap Lainnya sebesar Rp619.740.625,00.
2. Ekstrakomptabel Belanja Modal Tahun 2023 sebesar Rp1.861.363.940,00, berasal dari Belanja Modal Peralatan dan Mesin sebesar Rp180.605.780,00, Belanja Modal Tetap Gedung dan Bangunan sebesar Rp141.974.840,00, Belanja Modal Jalan, Irigasi Dan Jaringan sebesar Rp1.512.340.140,00, dan Belanja Modal Aset Tetap Lainnya sebesar Rp26.443.180,00.
3. Ekstrakomptabel Hibah sebesar Rp214.800.000,00, terdapat pada Aset Tetap Gedung dan Bangunan sebesar Rp179.700.000,00 dan Aset Tetap Lainnya sebesar Rp35.100.000,00.
4. Pembayaran Hutang Tahun 2022 sebesar Rp38.739.000,00 terdapat pada Belanja Modal Peralatan dan Mesin.
5. Reklas ke KIB Ekstra sebesar Rp101.500.000,00, terdapat pada Aset Tetap Lainnya.
6. Reklas ke Aset Lainnya (ATB) sebesar Rp3.260.630.816,00 berasal dari Belanja Modal Peralatan dan Mesin sebesar Rp2.491.381.816,00, dan Belanja Modal Aset Tetap Lainnya sebesar Rp769.249.000,00.
7. Reklas ke Barang dan Jasa sebesar Rp144.058.133,00, terdapat pada Aset Tetap Gedung dan Bangunan sebesar Rp2.876.133,00, dan pada Aset Tetap Konstruksi Dalam Pengerjaan sebesar Rp141.182.000,00.
8. Pembulatan sebesar Rp1,25 berasal dari belanja Modal Gedung dan Bangunan sebesar Rp0,43, dan Belanja Modal Jalan, Irigasi dan Jaringan sebesar Rp0,82.

Penjelasan rinci terkait keterangan diatas dijelaskan pada tiap golongan selanjutnya.

7.5.3.1.3.1 Tanah	31 Desember 2023 (Rp)	31 Desember 2022 (Rp)
	401.527.530.991,00	**395.263.144.546,00**

Saldo Tanah per 31 Desember 2023 sebesar Rp401.527.530.991,00 terjadi kenaikan sebesar Rp6.264.386.445,00 dibandingkan dengan saldo Tanah per 31 Desember 2022 sebesar Rp395.263.144.546,00 Uraian mutasi tahun 2023 sebagai berikut:

Saldo per 31 Desember 2022	Rp	**395.263.144.546,00**
Penambahan 2023	Rp	10.757.621.690,00
Pengurangan 2023	Rp	4.493.235.245,00
Saldo per 31 Desember 2023	**Rp**	**401.527.530.991,00**

Penjelasan Penambahan dan pengurangan selama tahun 2023 adalah sebagai berikut:
Penambahan sebesar Rp10.757.621.690,00 terdiri dari :

1. Belanja Modal Tahun Anggaran 2023 sebesar Rp4.223.481.345,00 terdapat pada DINKESDALDUK KB sebesar Rp1.778.000.000,00, dan Dinas PUPR sebesar Rp2.445.481.345,00.
2. Hibah sebesar Rp2.040.905.100,00 terdiri dari :
   - Penemuan Dokumen No. 028/165/406.028.ASET/2023 sebesar Rp1.078.075.000,00, dan;
   - Penemuan Dokumen No. 028/344/406.028.ASET/2023 sebesar Rp690.570.000,00.
   - Hibah dari PT. DASARAGA VISIKARYA Nomor. 602/675/BAST.V-PSU/406.012/2023 sebesar Rp272.260.100,00.
3. Mutasi antar OPD sebesar Rp4.493.235.245,00.

Sedangkan pengurangannya sebesar Rp4.493.235.245,00, merupakan mutasi antar OPD.
Rincian Mutasi Aset Tetap Tanah seluruh OPD Tahun 2023 sebagaimana tabel dibawah ini:

Tabel 138. Rincian Mutasi Tetap Tanah Tahun 2023

(dalam rupiah)

No.	Satuan Kerja	Saldo Akhir 2022	Mutasi Tahun 2023		31-Des-23
			Tambah	Kurang	
1	2	3	4	5	6=3+4-5
1	DISDIKPORA	37.806.382.051,00	3.962.078.245,00	-	41.768.460.296,00
2	DINKESDALDUK KB	15.843.906.540,00	1.778.000.000,00	-	17.621.906.540,00
3	Dinas PUPR	9.994.744.733,00	2.445.481.345,00	-	12.440.226.078,00
4	Dinas PKPLH	6.426.000.000,00	-	-	6.426.000.000,00
5	BPBD	823.291.843,00	-	-	823.291.843,00
6	Dinas Sosial, P3A	647.300.000,00	-	297.800.000,00	349.500.000,00
7	Dinas Pertanian dan Pangan	11.972.774.700,00	-	-	11.972.774.700,00
8	Dinas PMD	182.600.000,00	-	-	182.600.000,00
9	Dinas Perhubungan	16.236.357.817,00	-	-	16.236.357.817,00
10	DISKOMINFO	374.200.000,00	-	-	374.200.000,00
11	Dinas KOMINDAG	19.846.324.679,00	923.927.000,00	-	20.770.251.679,00
12	Dinas Pariwisata dan Kebudayaan	3.519.351.000,00	-	-	3.519.351.000,00
13	Dinas Arsip dan Perpus	381.500.000,00	-	-	381.500.000,00
14	Dinas Perikanan	208.000.000,00	-	-	208.000.000,00
15	Dinas Perternakan	1.156.766.460,00	-	-	1.156.766.460,00
16	Dinas PERINAKER	995.351.000,00	-	-	995.351.000,00

No.	Satuan Kerja	Saldo Akhir 2022	Mutasi Tahun 2023		31-Des-23
			Tambah	Kurang	
1	2	3	4	5	6=3+4-5
17	Sekretariat Daerah	18.522.725.592,00	-	-	18.522.725.592,00
18	Inspektorat	399.750.000,00	-	-	399.750.000,00
19	BAPPEDALITBANGDA	1.179.425.000,00	-	-	1.179.425.000,00
20	Badan Kepegawaian Daerah	681.000.000,00	-	-	681.000.000,00
21	Sekretariat DPRD	1.871.630.432,00	-	-	1.871.630.432,00
22	Kecamatan Trenggalek	1.128.200.000,00	-	-	1.128.200.000,00
23	Kecamatan Panggul	1.885.000.000,00	-	-	1.885.000.000,00
24	Kecamatan Suruh	511.000.000,00	-	-	511.000.000,00
25	Kecamatan Durenan	315.000.000,00	-	-	315.000.000,00
26	Kecamatan Pogalan	129.750.000,00	-	-	129.750.000,00
27	Kecamatan Watulimo	483.750.000,00	-	-	483.750.000,00
28	Kecamatan Tugu	963.625.000,00	-	-	963.625.000,00
29	Kecamatan Dongko	501.475.000,00	-	-	501.475.000,00
30	Kecamatan Kampak	401.600.000,00	-	-	401.600.000,00
31	Kecamatan Munjungan	334.250.000,00	-	-	334.250.000,00
32	Kecamatan Pule	527.500.000,00	-	-	527.500.000,00
33	Kecamatan Gandusari	2.112.649.500,00	-	-	2.112.649.500,00
34	Kecamatan Bendungan	77.175.000,00	-	-	77.175.000,00
35	Kecamatan Karangan	1.856.250.000,00	-	-	1.856.250.000,00
36	Badan Keuangan Daerah (PPKD)	234.966.538.199,00	1.648.135.100,00	4.195.435.245,00	232.419.238.054,00
Jumlah		**395.263.144.546,00**	**10.757.621.690,00**	**4.493.235.245,00**	**401.527.530.991,00**

Aset Tetap Tanah per 31 Desember 2023 tersebut meliputi 1.182 bidang Tanah, terdiri dari 708 bidang Tanah yang sudah bersertifikat, 88 bidang Tanah dalam proses sertifikat, dan 386 bidang Tanah belum bersertifikat, sedangkan rincian status tanah sebagaimana tabel berikut:

Tabel 139. Daftar Aset Tetap Tanah Seluruh Perangkat Daerah Berdasarkan Klasifikasi Sertifikat Tahun 2023

NO	OPD	Sudah Bersertipikat	Proses Sertipikat	Belum Sertipikat	Jumlah
1	DISDIKPORA	175	6	1	182
2	DINKES DALDUK KB	30	6	-	36
3	PUPR	9	69	33	111
4	PKPLH	1	-	1	2
5	BPBD	2	-	-	2
6	DINSOS P3A	5	-	-	5
7	PERINAKER	1	-	-	1
8	DPMD	1	-	-	1
9	DISHUB	16	-	-	16
10	KOMINFO	1	-	-	1
11	KOMIDAG	33	2	-	35
12	ARSIP DAN PERPUSTAKAAN	1	-	-	1
13	PERIKANAN	2	-	-	2
14	PARIBUD	13	-	-	13
15	PERPAN	58	-	-	58
16	PETERNAKAN	8	-	-	8
17	SETDA	15	-	104	119
18	SETWAN	1	-	-	1
19	KEC. TRENGGALEK	4	-	-	4
20	POGALAN	1	-	-	1
21	DURENAN	1	-	-	1
22	WATULIMO	1	-	-	1
23	MUNJUNGAN	1	-	-	1
24	KAMPAK	1	-	-	1
25	GANDUSARI	2	-	-	2
26	KARANGAN	2	-	-	2
27	SURUH	1	-	-	1
28	DONGKO	3	-	-	3

NO	OPD	Sudah Bersertipikat	Proses Sertipikat	Belum Sertipikat	Jumlah
29	PULE	1	-	-	1
30	PANGGUL	2	-	-	2
31	TUGU	2	-	-	2
32	BENDUNGAN	1	-	-	1
33	BAKEUDA	312	5	247	564
34	BKD	1	-	-	1
TOTAL		**708**	**88**	**386**	**1.182**

Dari sejumlah 386 bidang yang belum bersertifikat diatas, termasuk didalamnya sebanyak 220 Ruas Jalan. Dari 220 Ruas Jalan tersebut sampai akhir tahun 2023 telah jadi sebanyak 590 sertifikat Ruas Jalan, selain itu sampai akhir tahun 2023 telah jadi sebanyak 331 sertifikat Saluran Irigasi/Daerah Irigasi.

Dalam rangka penyelenggaraan Pemerintahan Daerah sesuai azas otonomi daerah, Undang-Undang Nomor 23 Tahun 2014 tentang Pemerintahan Daerah membagi Kewenangan Pengembangan dan Pengelolaan Sistem Irigasi Kepada Pemerintah, Pemerintah Daerah Provinsi, dan Pemerintah Daerah Kabupaten/Kota. Sesuai dengan Lampiran Peraturan Menteri Pekerjaan Umum dan Perumahan Rakyat Republik Indonesia Nomor: 14/PRT/M/2015 tentang Kriteria dan Penetapan Status Daerah Irigasi, di mana Kabupaten Trenggalek terdapat Daerah Irigasi sejumlah 523 seluas 9.708 m2 belum dicatatkan sebagai Aset Tetap Tanah Pemerintah Daerah.
Pada Tahun 2023 juga terdapat Aset Tetap Pemerintah Kabupaten Trenggalek berupa Tanah Hak Pakai yang dipinjampakaikan kepada pihak ketiga (pihak lain), dengan rincian sebagaimana berikut:

Tabel 140. Daftar Barang Milik Daerah Berupa Tanah yang Dipinjampakaikan kepada Pihak Ketiga s.d. 31 Desember 2023

No.	OPD	Uraian	Pemanfaatan			
			Jenis	Nomor dan Tanggal Perjanjian	Mulai	Selesai
1.	Badan Keuangan Daerah	Pinjam Pakai Tanah Milik Pemerintah Kabupaten Trenggalek yang terletak di Kecamatan Gandusari untuk gedung Payment Point Bapenda Prop Jatim a.n Boedi Prijo Soepratjipto, SH, M.Si	Pinjam Pakai	030/02/406.028.PP/2023 188/236/202/2023 21/02/2023	21 Februari 2023	20 Februari 2026
2.	Badan Keuangan Daerah	Pinjam Pakai Tanah Milik Pemerintah Kabupaten Trenggalek yang terletak di Kantor Kecamatan Suruh untuk pelayanan Payment Point Bapenda Prop Jatim a.n Boedi Prijo Soepratjipto, SH, M.Si	Pinjam Pakai	030/03/406.028.PP/2023 188/236/202/2023	21 Februari 2023	20 Februari 2026
3.	Badan Keuangan Daerah	Pinjam Pakai Tanah dan Bangunan Milik Pemerintah Kabupaten Trenggalek yang terletak di Stadion Menak Sopal untuk pelayanan Samsat Drive Thrue dan Payment Point Bapenda Prop Jatim a.n Boedi Prijo Soepratjipto, SH, M.Si	Pinjam Pakai	030/01/406.028.PP/2023 188/236/202/2023	21 Februari 2023	20 Februari 2026
4.	Dinas Kesehatan	Pinjam Pakai dengan Kementerian Kesehatan (Poltekkes Malang)	Pinjam Pakai	028/3267/406.001/2021 KN.01.05/2.2/6448/2021 15 Oktober 2020	15 Oktober 2020	14 Oktober 2024
5.	Dinas Pendidikan Pemuda dan Olahraga	Pinjam Pakai dengan Yayasan Al Amanah Trenggalek	Pinjam Pakai	028/8123/406.009/2023 127/10.06.04/2023 20/10/2023	20 Oktober 2023	19 Oktober 2028

Pada Tahun 2023 juga terdapat Aset Tetap Pemerintah Kabupaten Trenggalek berupa Tanah Hak Pakai yang digunakan pihak ketiga (pihak lain) tanpa ijin yaitu tanah di wilayah kawasan pantai prigi yang digunakan untuk permukiman warga, sedangkan tanah di lapangan Sumbergedong telah ada pinjam pakai antara pemakai dengan Pemerintah Kabupaten Trenggalek.

Sesuai Peraturan Menteri Keuangan Nomor 85/PMK.05/2021 tahun 2021 tentang Pernyataan Standar Akuntansi Pemerintahan Berbasis Akrual Nomor 17 Properti Investasi terdapat Aset Tetap Tanah yang termasuk dalam kategori Properti Investasi antara lain :

a. Tanah seluas 3.055m2 sertifikat Nomor 3 Tahun 1976 senilai Rp763.750.000,00 berlokasi di Jl. Soekarno Hatta No. 23, Ngasinan, Kelutan, Kec. Trenggalek digunakan untuk Bioskop New Star Cineplex (NSC).
b. Tanah seluas 420m2 sertifikat Nomor 1 Tahun 1993 senilai Rp42.000.000,00 berlokasi di Desa Dongko Kec. Dongko Kab. Trenggalek digunakan untuk Usaha Toko Swalayan.
c. Tanah seluas 269m2 sertifikat Nomor 76 Tahun 2004 senilai Rp6.725.000,00 berlokasi di Jl. Brigjen Soetran Kel. Surodakan digunakan untuk Pembangunan unit pengisian tangki berupa sumur bor Perumda Air Minum "Tirta Wening" Trenggalek.
d. Tanah seluas 86m2 sertifikat Nomor 22 Tahun 1995 senilai Rp6.020.000,00 berlokasi di Jl. Supriadi, Surodakan, Kec. Trenggalek digunakan untuk Usaha Potong Rambut atas nama Karyono.
e. Tanah seluas 635m2 sertifikat Nomor 1 Tahun 1982 senilai Rp111.125.000,00 berlokasi di Jalan Raya Durenan – Trenggalek digunakan untuk Kantor PT. BPR Jwalita Trenggalek.

7.5.3.1.3.2 **Peralatan dan Mesin**	**31 Desember 2023 (Rp)**	**31 Desember 2022 (Rp)**
	965.361.304.998,00	**907.554.648.662,00**

Saldo Peralatan dan Mesin per 31 Desember 2023 sebesar Rp965.361.304.998,00 bertambah sebesar Rp57.806.656.336,00 atau naik 6,37% dibandingkan dengan saldo Peralatan dan Mesin per 31 Desember 2022 sebesar Rp907.554.648.662,00, dengan mutasi tahun 2023 sebagai berikut:

Saldo per 31 Desember 2022	Rp	**907.554.648.662,00**
Penambahan 2023	Rp	75.055.283.986,00
Pengurangan 2023	Rp	17.248.627.650,00
Saldo per 31 Desember 2023	Rp	**965.361.304.998,00**

Penambahan 2023 terdiri dari:

Tabel 141. Rincian Penambahan Peralatan dan Mesin Tahun 2023

(dalam rupiah)

No	Keterangan	Jumlah
1	Belanja Modal Aset Tetap 2023	69.378.223.670,87
2	Reklas dari Belanja Modal Aset Tetap yang lain	4.890.105,00
3	Hibah	1.435.342.513,00
4	Penambahan Hutang 2023	440.180.000,00
5	Reklas dari Belanja Pegawai	23.260.000,00
6	Pembulatan	0,13
7	Mutasi antar OPD	3.773.387.697,00
Total		**75.055.283.986,00**

Pengurangan 2023 terdiri dari:

Tabel 142. Rincian Pengurangan Peralatan dan Mesin Tahun 2023

(dalam rupiah)

No	Keterangan	Jumlah (Rp)
1	Reklas ke Belanja Modal yang lain	2.927.851.066,00
2	Penghapusan	10.328.044.107,00
3	Pembayaran Hutang tahun 2022	38.739.000,00
4	Ektracomtabel Belanja Modal 2023	180.605.780,00
5	Mutasi antar OPD	3.773.387.697,00
Total		**17.248.627.650,00**

Penambahan dan pengurangan aset tetap Peralatan dan Mesin per OPD tahun 2023 sebagaimana tabel berikut:

Tabel 143. Penambahan dan Pengurangan Peralatan dan Mesin Tahun 2023

(dalam rupiah)

No.	NAMA OPD	SALDO AKHIR 2022	PENAMBAHAN	PENGURANGAN	SALDO AKHIR 2023
1	DISDIKPORA	225.111.964.860,00	11.810.476.731,00	212.686.935,00	236.709.754.656,00
2	DINKESDALDUK KB	433.475.139.492,00	49.792.277.827,00	9.652.041.511,00	473.615.375.808,00
3	Dinas PUPR	30.048.541.474,00	2.474.678.000,00	3.567.182.860,00	28.956.036.614,00
4	Dinas PKPLH	21.936.348.503,00	708.148.412,00	4.840.000,00	22.639.656.915,00
5	Satpol PPK	9.305.270.858,00	192.622.061,00	0,00	9.497.892.919,00
6	BPBD	8.105.421.761,00	120.142.730,00	30.102.000,00	8.195.462.491,00
7	Dinas Sosial, P3A	4.235.381.319,00	93.915.295,00	0,00	4.329.296.614,00
8	Dinas Pertanian dan Pangan	9.646.989.760,00	70.576.500,00	0,00	9.717.566.260,00
9	DISPENDUKCAPIL	8.267.918.649,00	1.017.785.766,00	292.536.893,00	8.993.167.522,00
10	Dinas PMD	2.434.125.065,00	228.159.387,00	371.293.016,00	2.290.991.436,00
11	Dinas Perhubungan	21.350.334.860,00	393.918.870,00	19.050.000,00	21.725.203.730,00
12	DISKOMINFO	10.541.697.858,00	442.075.379,00	2.798.000,00	10.980.975.237,00
13	Dinas KOMINDAG	6.749.221.541,00	120.228.675,00	533.263.299,00	6.336.186.917,00
14	Dinas PMPTSP	3.299.168.955,00	5.000.000,00	0,00	3.304.168.955,00
15	Dinas Pariwisata dan Kebudayaan	5.271.412.137,00	195.240.000,00	95.257.200,00	5.371.394.937,00
16	Dinas Arsip dan Perpus	3.650.980.553,00	74.403.658,00	0,00	3.725.384.211,00
17	Dinas Perikanan	11.050.792.170,00	119.627.700,00	0,00	11.170.419.870,00
18	Dinas Perternakan	5.768.848.897,00	83.199.500,00	500.000,00	5.851.548.397,00
19	Dinas PERINAKER	4.197.568.367,00	61.083.330,00	0,00	4.258.651.697,00
20	Sekretariat Daerah	23.719.015.465,00	577.517.150,00	358.660.000,00	23.937.872.615,00
21	Inspektorat	3.123.199.613,00	1.122.790.000,00	0,00	4.245.989.613,00
22	BAPPEDALITBANGDA	4.682.129.232,00	89.826.500,00	39.997.766,00	4.731.957.966,00
23	Badan Keuangan Daerah (OPD)	5.811.552.824,00	932.587.150,00	155.648.964,00	6.588.491.010,00
24	Badan Kepegawaian Daerah	2.454.392.332,00	70.109.240,00	120.551.875,00	2.403.949.697,00
25	Sekretariat DPRD	7.687.607.555,00	443.112.500,00	0,00	8.130.720.055,00
26	Kecamatan Trenggalek	2.902.553.799,00	153.760.000,00	0,00	3.056.313.799,00
27	Kecamatan Panggul	1.733.916.534,00	0,00	0,00	1.733.916.534,00
28	Kecamatan Suruh	1.331.442.414,00	3.800.000,00	0,00	1.335.242.414,00
29	Kecamatan Durenan	1.712.659.759,00	0,00	0,00	1.712.659.759,00

No.	NAMA OPD	SALDO AKHIR 2022	PENAMBAHAN	PENGURANGAN	SALDO AKHIR 2023
30	Kecamatan Pogalan	1.249.101.038,00	1.900.000,00	0,00	1.251.001.038,00
31	Kecamatan Watulimo	1.697.653.749,00	3.500.000,00	0,00	1.701.153.749,00
32	Kecamatan Tugu	2.060.398.786,00	5.165.000,00	0,00	2.065.563.786,00
33	Kecamatan Dongko	1.452.725.284,00	32.096.500,00	0,00	1.484.821.784,00
34	Kecamatan Kampak	1.617.209.787,00	9.720.000,00	0,00	1.626.929.787,00
35	Kecamatan Munjungan	1.527.809.443,00	15.510.000,00	100.072.400,00	1.443.247.043,00
36	Kecamatan Pule	1.434.581.825,00	8.500.000,00	0,00	1.443.081.825,00
37	Kecamatan Gandusari	1.378.153.733,00	4.675.000,00	0,00	1.382.828.733,00
38	Kecamatan Bendungan	1.521.572.273,00	13.925.000,00	0,00	1.535.497.273,00
39	Kecamatan Karangan	1.276.222.781,00	10.840.980,00	0,00	1.287.063.761,00
40	Kantor KESBANGPOL	1.747.313.366,00	431.295.520,00	174.800.000,00	2.003.808.886,00
41	Badan Keuangan Daerah (PPKD)	10.986.309.991,00	3.121.093.625,00	1.517.344.931,00	12.590.058.685,00
JUMLAH TOTAL		**907.554.648.662,00**	**75.055.283.986,00**	**17.248.627.650,00**	**965.361.304.998,00**

Rincian penambahan peralatan dan mesin Tahun 2023 pada Lampiran XXVIII dan pengurangan peralatan dan mesin Tahun 2023 pada Lampiran XXIX.

Adapun Penjelasan Penambahan Peralatan dan Mesin Tahun 2023 sebagai berikut:

1. Belanja Modal Tahun 2023 sebesar Rp69.378.223.670,87 merupakan Belanja Modal dari dana APBD 2023.
2. Reklas dari Belanja Modal yang lain sebesar Rp4.890.105,00 berasal dari Belanja Modal Gedung dan Bangunan.
3. Hibah sebesar Rp1.435.342.513,00 terdiri dari:
   a. DINKESDALDUK KB sebesar Rp32.625.000,00 dari Hibah dari RS Budi Asih sesuai BAST Nomor: 4655/RS-BA/Adm/II/2023.
   b. BPBD sebesar Rp103.599.730,00 Hibah dari Propinsi sesuai BAST No. 360/C.XII.68/208.3/2023.
   c. Dinas Arsip dan Perpus sebesar Rp30.217.158,00 Hibah dari PERPUSNAS sesuai BAST No. 4756/4.2/PLK/X.2023.
   d. Badan Keuangan Daerah (PPKD) sebesar Rp1.268.900.625,00 Hibah dari Dirjen Perumahan Kementerian PUPR sesuai Berita Acara No. 028/296/406.028.Aset/2023.
4. Hutang sebesar Rp440.180.000,00 terdapat pada a. DINKESDALDUK KB (RSUD dr Soedomo).
5. Reklas dari Belanja Pegawai sebesar Rp23.260.000,00 merupakan Biaya Umum yang digunakan untuk menghasilkan Aset Tetap, terdapat pada OPD sebagaimana tabel diatas.
6. Pembulatan sebesar Rp0,13 terdapat pada DISDIKPORA.
7. Mutasi antar OPD tahun 2023 sebesar Rp3.773.387.697,00 terdapat pada OPD sebagaimana tabel diatas.

Berikut Penjelasan Rincian Pengurangan Peralatan dan Mesin Tahun 2023:

1 Reklas Belanja Modal Peralatan Mesin ke Belanja Modal yang lain sesuai dengan kategori Belanja Modal yang seharusnya sebesar Rp2.927.851.066,00, ke Belanja Modal Gedung dan Bangunan sebesar Rp83.999.250,00, ke Belanja Modal Aset Tetap lainnya sebesar Rp352.470.000,00 dan Belanja Modal Aset lainnya (ATB) sebesar Rp2.491.381.816,00.

2 Adanya penghapusan sebesar Rp10.328.044.107,00 sebagaimana tabel diatas. Dengan penjelasan sebagai berikut:
   a. DISDIKPORA sebesar Rp48.124.000,00 sesuai Keputusan Pengelola Barang Nomor. 028/25/406.028.Peng.BMD/2021.
   b. DINKESDALDUK KB sebesar Rp6.467.896.600,00 terdiri dari sesuai Keputusan Pengelola Barang Nomor. 188.45/7/406.028/Penghapusan-BMD/2023 sebesar Rp4.421.684.349,00, dan Keputusan Pengelola Barang Nomor. 188.45/12/406.028/Penghapusan-BMD/2023 sebesar Rp2.046.212.251,00;
   c. Dinas PUPR sebesar Rp2.296.582.860,00 sesuai Keputusan Pengelola Barang Kabupaten Trenggalek nomor : 028/4/406.028/Penghapusan-BMD/2023;
   d. DISPENDUKCAPIL sebesar Rp287.936.893,00 sesuai Keputusan Pengelola Barang Kabupaten Trenggalek nomor : 028/13/406.028/Penghapusan-BMD/2023;
   e. Dinas PMD sebesar Rp371.293.016,00 sesuai Keputusan Pengelola Barang Kabupaten Trenggalek nomor : 028/1/406.028/Penghapusan-BMD/2023;
   f. Dinas KOMINDAG sebesar Rp533.263.299,00 sesuai Keputusan Pengelola Barang Kabupaten Trenggalek nomor : 028/15/406.028/Penghapusan-BMD/2023 sebesar Rp507.578.799,00, dan sesuai Keputusan Pengelola Barang Kabupaten Trenggalek nomor : 028/15/406.028/Penghapusan-BMD/2023 sebesar Rp25.684.500,00;
   g. Dinas Pariwisata dan Kebudayaan sebesar Rp95.257.200,00 sesuai Keputusan Pengelola Barang Kabupaten Trenggalek nomor : 028/11/406.028/Penghapusan-BMD/2023;
   h. Badan Keuangan Daerah sebesar Rp28.053.964,00 sesuai Keputusan Pengelola Barang Kabupaten Trenggalek nomor : 028/19/406.028/Penghapusan-BMD/2023;
   i. Badan Kepegawaian Daerah sebesar Rp99.563.875,00 sesuai Keputusan Pengelola Barang Kabupaten Trenggalek nomor : 028/4/406.028/Penghapusan-BMD/2023;
   j. Kecamatan Munjungan sebesar Rp100.072.400,00 sesuai Keputusan Pengelola Barang Kabupaten Trenggalek nomor : 028/6/406.028/Penghapusan-BMD/2023.
3 Pembayaran Hutang sebesar Rp38.739.000,00 terdapat pada DINKESDALDUK KB (RSUD dr Soedomo) sebagai bentuk pembayaran atas barang yang sudah tercatat pada tahun 2022.
4 Ekstrakomptabel Belanja Modal tahun 2023 sebesar Rp180.605.780,00 karena barang yang dicatat tersebut sebenarnya bernilai dibawah kapitalisasi, terdapat pada OPD sebagaimana tabel diatas.
5 Mutasi antar OPD sebesar Rp3.773.387.697,00 terdapat pada OPD sebagaimana tabel diatas.

Di Pemerintah Kabupaten Trenggalek terdapat Barang Milik Daerah berupa Peralatan dan Mesin yang dipinjampakaikan kepada Pihak Ketiga, dengan rincian sebagaimana terlampir pada Lampiran XXX.

7.5.3.1.3.3 Gedung dan Bangunan	31 Desember 2023 (Rp)	31 Desember 2022 (Rp)
	1.356.162.475.999,73	**1.213.338.829.319,73**

Saldo Gedung dan Bangunan per 31 Desember 2023 sebesar Rp1.356.162.475.999,73 naik sebesar Rp142.823.646.680,00 atau naik 11,77% jika dibandingkan dengan saldo Gedung dan Bangunan per 31 Desember 2022 sebesar Rp1.213.338.829.319,73 dengan mutasi tahun 2023 sebagai berikut:

Saldo per 31 Desember 2022	Rp	**1.213.338.829.319,73**
Penambahan 2023	Rp	154.970.335.805,59
Pengurangan 2023	Rp	12.146.689.125,59
Saldo per 31 Desember 2023	Rp	**1.356.162.475.999,73**

Penambahan 2023 terdiri dari:

Tabel 144. Rincian Penambahan Saldo Gedung dan Bangunan Tahun 2023

(dalam rupiah)

No	Keterangan	Jumlah
1	Belanja Modal Tahun 2023	48.112.256.130,66
2	Hibah Tahun 2023	101.155.705.289,00
3	Reklas dari Belanja Modal yang lain	83.999.250,00
4	Reklas dari KIB Ekstra	142.367.100,00
5	Reklas dari Aset Tetap yang lain	997.667.248,00
6	Reklas dari Belanja Barang dan Jasa	40.400.000,00
7	Reklas dari Belanja Pegawai	1.360.000,00
8	Pembulatan	1,93
9	Mutasi antar OPD	4.436.580.786,00
Total		**154.970.335.805,59**

Pengurangan 2023 terdiri dari:

Tabel 145. Rincian Pengurangan Saldo Gedung dan Bangunan Tahun 2023

(dalam rupiah)

No	Keterangan	Jumlah (Rp)
1	Reklas ke Belanja Modal yang lain	3.426.816.091,16
2	Reklas ke Belanja Barang dan Jasa	2.876.133,00
3	Penghapusan	3.958.741.275,00
4	Ektracomtabel Belanja Modal Tahun 2023	141.974.840,00
5	Ektracomtabel Hibah Tahun 2023	179.700.000,00
6	Pembulatan	0,43
7	Mutasi antar OPD	4.436.580.786,00
Total		**12.146.689.125,59**

Penambahan dan pengurangan Aset Tetap Gedung dan bangunan per OPD tahun 2023 sebagaimana tabel berikut:

Tabel 146. Penambahan dan pengurangan Gedung dan Bangunan Tahun 2023

(dalam rupiah)

No.	NAMA OPD	SALDO AKHIR 2022	PENAMBAHAN	PENGURANGAN	SALDO AKHIR 2023
1	DISDIKPORA	546.071.533.432,00	19.425.303.183,00	175.561.500,00	565.321.275.115,00
2	DINKESDALDUK KB	306.690.745.006,00	18.478.887.845,43	3.794.934.580,43	321.374.698.271,00
3	Dinas PUPR	16.215.325.773,00	4.170.862.711,00	2.366.256.133,00	18.019.932.351,00
4	Dinas PKPLH	65.511.312.748,00	3.043.889.537,00	-	68.555.202.285,00
5	Satpol PPK	1.011.922.000,00	-	-	1.011.922.000,00
6	BPBD	2.533.531.625,00	-	-	2.533.531.625,00
7	Dinas Sosial, P3A	4.337.339.350,00	-	-	4.337.339.350,00

No.	NAMA OPD	SALDO AKHIR 2022	PENAMBAHAN	PENGURANGAN	SALDO AKHIR 2023
8	Dinas Pertanian dan Pangan	24.547.187.978,00	73.777.000,00	-	24.620.964.978,00
9	DISPENDUKCAPIL	5.085.329.951,00	45.870.000,00	-	5.131.199.951,00
10	Dinas PMD	522.880.000,00	328.944.750,00	125.000.000,00	726.824.750,00
11	Dinas Perhubungan	9.752.474.313,00	3.099.694.384,16	2.912.369.356,16	9.939.799.341,00
12	DISKOMINFO	974.386.700,00	66.810.000,00	-	1.041.196.700,00
13	Dinas KOMINDAG	68.356.789.229,00	2.658.917.206,00	50.767.600,00	70.964.938.835,00
14	Dinas PMPTSP	7.340.903.620,00	-	-	7.340.903.620,00
15	Dinas Pariwisata dan Kebudayaan	45.792.158.840,00	2.549.408.750,00	478.302.000,00	47.863.265.590,00
16	Dinas Arsip dan Perpus	2.757.695.523,00	18.080.000,00	18.080.000,00	2.757.695.523,00
17	Dinas Perikanan	20.378.146.299,00	1.344.814.086,00	-	21.722.960.385,00
18	Dinas Perternakan	7.802.241.748,00	503.983.030,00	252.260.130,00	8.053.964.648,00
19	Dinas PERINAKER	9.402.698.507,00	-	1.344.814.086,00	8.057.884.421,00
20	Sekretariat Daerah	19.876.957.955,00	1.285.527.050,00	-	21.162.485.005,00
21	Inspektorat	763.930.000,00	24.957.040,00	24.957.040,00	763.930.000,00
22	BAPPEDALITBANGDA	1.561.923.309,73	215.625.450,00	-	1.777.548.759,73
23	Badan Keuangan Daerah (OPD)	1.222.180.875,00	-	-	1.222.180.875,00
24	Badan Kepegawaian Daerah	5.745.374.750,00	-	-	5.745.374.750,00
25	Sekretariat DPRD	1.892.659.000,00	206.114.250,00	-	2.098.773.250,00
26	Kecamatan Trenggalek	3.766.357.750,00	-	-	3.766.357.750,00
27	Kecamatan Panggul	2.322.256.969,00	-	-	2.322.256.969,00
28	Kecamatan Suruh	964.962.160,00	-	-	964.962.160,00
29	Kecamatan Durenan	3.008.070.700,00	372.400.450,00	-	3.380.471.150,00
30	Kecamatan Pogalan	619.397.500,00	-	-	619.397.500,00
31	Kecamatan Watulimo	1.859.357.700,00	-	-	1.859.357.700,00
32	Kecamatan Tugu	2.623.617.850,00	-	-	2.623.617.850,00
33	Kecamatan Dongko	3.493.052.500,00	227.375.000,00	-	3.720.427.500,00
34	Kecamatan Kampak	2.290.744.134,00	-	-	2.290.744.134,00
35	Kecamatan Munjungan	511.514.000,00	-	-	511.514.000,00
36	Kecamatan Pule	1.045.445.330,00	-	-	1.045.445.330,00
37	Kecamatan Gandusari	2.867.597.466,00	-	-	2.867.597.466,00
38	Kecamatan Bendungan	589.736.508,00	-	-	589.736.508,00
39	Kecamatan Karangan	4.117.600.595,00	-	-	4.117.600.595,00
40	Badan Keuangan Daerah (PPKD)	7.111.489.626,00	96.829.094.083,00	603.386.700,00	103.337.197.009,00
JUMLAH TOTAL		**1.213.338.829.319,73**	**154.970.335.805,59**	**12.146.689.125,59**	**1.356.162.475.999,73**

Rincian penambahan Gedung dan Bangunan per OPD pada Lampiran XXXI dan pengurangan Gedung dan Bangunan per OPD XXXII.

Adapun Penjelasan Rincian Penambahan Gedung dan Bangunan Tahun 2023 adalah sebagai berikut:

1. Belanja Modal 2023 sebesar Rp48.112.256.130,66 terdapat pada OPD sebagaimana tabel di atas.
2. Hibah sebesar Rp101.155.705.289,00 terdiri dari:
   a. Dinas KOMIDAG sebesar Rp2.322.789.206,00 Hibah dari Menteri Perdagangan Dalam Negeri No. : 61/M-DAG/BAST/02/2023.
   b. Dinas Pariwisata dan Kebudayaan sebesar Rp2.346.391.750,00 Hibah dari Dirjen Cipta Karya Nomor. 333/BA/2017 dan 979/575/407.011/2017.
   c. Badan Keuangan Daerah (PPKD) sebesar Rp96.486.524.333,00 terdiri dari sebesar Rp19.157.457.843,00 Hibah dari Dirjen Perumahan Kementerian PUPR sesuai BAST No. 135/BA/Dr/2023 - 600/1758/406.012/2023, dan sebesar

Rp77.329.066.490,00 Hibah dari Dirjen Perumahan Kementerian PUPR sesuai BAST No. 890.1/BA/DC/2023 dan 028/1973/406.028/2023.

3. Reklas dari Belanja modal yang lain sebesar Rp83.999.250,00 terdapat di DINKESDALDUK KB dari Belanja Modal Peralatan dan Mesin.
4. Reklas dari KIB Ekstra sebesar Rp142.367.100,00 merupakan pemeliharaan yang dilakukan tahun 2023 pada induk yang awalnya tercatat sebagai KIB Ekstra pada DISDIKPORA.
5. Reklas dari Aset Tetap yang lain sebesar Rp997.667.248,00 terdapat pada OPD sebagaimana tabel di atas, karena belanja Gedung dan Bangunan telah selesai dibangun pada Tahun 2023.
6. Reklas dari Belanja Barang dan Jasa sebesar Rp40.400.000,00 terdapat pada Dinas PUPR.
7. Reklas dari Belanja Pegawai sebesar Rp1.360.000,00 terdapat pada OPD Dinas Peternakan, yang merupakan Biaya Umum dari Aset tetap yang dihasilkan.
8. Pembulatan sebesar Rp1,93 terdapat pada OPD sebagaimana tabel di atas.
9. Mutasi antar OPD sebesar Rp4.436.580.786,00 terdapat pada OPD sebagaimana tabel di atas.

Berikut Penjelasan Pengurangan Gedung dan Bangunan Tahun 2023:

1. Reklas ke Belanja Modal yang lain sebesar Rp3.426.816.091,16. Terdiri dari ke Belanja Modal Peralatan dan Mesin sebesar Rp4.890.105,00 ke Belanja Modal Jalan Irigasi dan Jaringan sebesar Rp3.170.160.796,16, ke Aset Konstruksi Dalam Pengerjaan sebesar Rp251.765.190,00.
2. Reklas ke Belanja Barang dan Jasa sebesar Rp2.876.133,00 karena barang yang dihasilkan akan dihibahkan ke Komisi Pemilihan Umum.
3. Penghapusan sebesar Rp3.958.741.275,00 terdiri dari:
   a. DISDIKPORA sebesar Rp126.000.000,00 sesuai Keputusan Pengelola Nomor : 188.45/22/406.028/Penghapusan-BMD/2023.
   b. DINKESDALDUK KB sebesar Rp3.492.247.675,00 terdiri dari sebesar Rp3.422.649.675,00 sesuai Keputusan pengelola No. 188.45/12/406.028/Penghapusan-BMD/2023, dan sebesar Rp 69.598.000,00 sesuai Keputusan pengelola No. 188.45/8/406.028/Penghapusan-BMD/2023.
   c. Dinas Pariwisata dan Kebudayaan sebesar Rp95.585.000,00 sesuai Keputusan pengelola No. 188.45/11/406.028/Penghapusan-BMD/2023.
   d. Dinas Peternakan sebesar Rp244.908.600,00 sesuai Keputusan pengelola No. 188.45/23/406.028/Penghapusan-BMD/2023.
4. Ektrakomtabel Belanja Modal Tahun 2023 sebesar Rp141.974.840,00 terdapat pada OPD sebagaimana tabel diatas.
5. Ektrakomtabel Hibah Tahun 2023 sebesar Rp179.700.000,00 terdapat pada Dinas Pariwisata dan Kebudayaan, hibah dari Dirjen Cipta Karya Nomor. 333/BA/2017 dan 979/575/407.011/2017 yang kurang dari nilai kapitalisasi Aset Tetap Gedung dan Bangunan.
6. Pembulatan sebesar Rp0,43 terdapat pada DINKESDALDUK KB.
7. Mutasi antar OPD sebesar Rp4.436.580.786,00 terdapat pada OPD sebagaimana tabel diatas.

Tabel 147. Daftar Barang Milik Daerah Berupa Tanah dan Bangunan yang Dipinjampakaikan kepada Pihak Ketiga s.d. 31 Desember 2023

No.	OPD	Uraian	Pemanfaatan			
			Jenis	Nomor dan Tanggal Perjanjian	Mulai	Selesai
1.	Badan Keuangan Daerah	Pinjam Pakai Gedung Bangunan Kantor Eks Bpbd Jl Kanjeng Jimat No 191 A oleh BAWASLU a.n AKHMAD ROKHANI	Pinjam Pakai	030/3070/406.028/2021 009/PL.04/KJI-27/12/2021 31 Desember 2021	3 Januari 2022	2 Januari 2027
2.	Badan Keuangan Daerah	Pinjam Pakai sebagian tanah dan Gedung Bangunan di Jl. KH Ahmad Dahlan No 36 Kel Sumbergedong oleh Badan Nasional Narkotika a.n Susetya Budi Utama	Pinjam Pakai	028/1360/406.028/2019 26 Agustus 2019	26 Agustus 2019	25 Agustus 2024
3.	Badan Keuangan Daerah	Pinjam Pakai dengan Kementerian Kesehatan (Poltekkes Malang)	Pinjam Pakai	028/3267/406.001/2021 KN.01.05/2.2/6448/2021 15 Oktober 2020	15 Oktober 2020	14 Oktober 2024
4	Dinas Komunikasi dan Informatika	Pinjam Pakai Rumah Negara Gol II Tipe A dengan Persatuan Wartawan Indonesia Kabupaten Trenggalek di Jl. I Gusti Ngurah Rai	Pinjam Pakai	028/1510/406.020/2023	28 Oktober 2023	28 Oktober 2025
5	Dinas Prumahan Kawasan Permukiman dan Lingkungan Hidup	Pinjam Pakai Rumah Negara Gol II Tipe A dengan Kotaku Kabupaten Trenggalek di Jl. I Gusti Ngurah Rai	Pinjam Pakai	011/2914/406.012/2023 02/FRK-TGK/X/2023	20 Oktober 2023	19 Oktober 2025
6	Sekretariat Daerah	Pinjam Pakai Bangunan Gedung Kantor Permanen dengan Yayasan Gerontologi Kabupaten Trenggalek di Jl. I Gusti Ngurah Rai	Pinjam Pakai	028/1573.1/406.003.1/2023	28 Oktober 2023	28 Oktober 2025
7	Sekretariat Daerah	Pinjam Pakai Rumah Negara Gol II Tipe A dengan Majelis Ulama Indonesia Kabupaten Trenggalek di Jl. I Gusti Ngurah Rai	Pinjam Pakai	028/5683/406.003.1/2023	20 Oktober 2023	20 Oktober 2025

Sesuai Peraturan Menteri Keuangan Nomor 85/PMK.05/2021 tahun 2021 tentang Pernyataan Standar Akuntansi Pemerintahan Berbasis Akrual Nomor 17 Properti Investasi terdapat Aset Tetap Gedung dan Bangunan yang termasuk dalam kategori Properti Investasi antara lain :

a. Bangunan Gedung Pertemuan (Gedung Serbaguna Kelurahan Kelutan) dengan harga Perolehan sebesar Rp1.245.306.500,00 Tahun Perolehan 2016 berlokasi di Jl. Soekarno Hatta No. 23, Ngasinan, Kelutan, Kec. Trenggalek digunakan untuk Bioskop New Star Cineplex (NSC).
b. Bangunan Gedung Tempat Ibadah (Mushola Gedung Serbaguna Kelurahan Kelutan) dengan harga Perolehan sebesar Rp159.921.000,00 Tahun Perolehan 2017 berlokasi di Jl. Soekarno Hatta No. 23, Ngasinan, Kelutan, Kec. Trenggalek digunakan untuk Bioskop New Star Cineplex (NSC).
c. Bangunan Klinik / Puskesmas dengan harga Perolehan sebesar Rp25.350.000,00 Tahun Perolehan 1995 berlokasi di Jalan Raya Durenan - Trenggalek digunakan untuk Kantor PT. BPR Jwalita Trenggalek

7.5.3.1.3.4	Jalan, Jaringan dan Irigasi	31 Desember 2023 (Rp)	31 Desember 2022 (Rp)
		2.362.406.092.464,00	**2.270.825.504.721,00**

Saldo Jalan, Jaringan dan Irigasi per 31 Desember 2023 sebesar Rp2.362.406.092.464,00 terjadi kenaikan sebesar Rp91.580.587.743,00 atau naik 4,03% jika dibandingkan dengan saldo Jalan, Jaringan dan Irigasi per 31 Desember 2022 sebesar Rp2.270.825.504.721,00

Mutasi Saldo Jalan, Jaringan dan Irigasi tahun 2023 sebagai berikut:

Saldo per 31 Desember 2022	**Rp**	**2.270.825.504.721,00**
Penambahan 2023	Rp	95.315.440.151,82
Pengurangan 2023	Rp	3.734.852.408,82
Saldo per 31 Desember 2023	**Rp**	**2.362.406.092.464,00**

Penambahan 2023 terdiri dari:

Tabel 148. Rincian Penambahan Saldo Jalan, Jaringan dan Irigasi Tahun 2023

(dalam rupiah)

No	Keterangan	Jumlah
1	Belanja Modal Tahun 2023	68.194.811.821,54
2	Reklas dari BM Lainnya / Aset Lainnya	3.215.084.796,16
3	Hibah	3.279.436.400,00
4	Reklas dari KDP	20.377.111.544,00
5	Reklas dari Belanja Barang dan Jasa	31.600.590,00
6	Reklas dari Belanja Pegawai	1.360.000,00
7	Pembulatan	0,12
8	Mutasi antar OPD	216.035.000,00
Total		**95.315.440.151,82**

Pengurangan 2023 terdiri dari:

Tabel 149. Rincian Pengurangan Saldo Jalan, Jaringan dan Irigasi Tahun 2023

(dalam rupiah)

No	Keterangan	Jumlah (Rp)
1	Reklas Belanja Modal JIJ ke Belanja Modal yang lain	2.006.477.268,00
2	Ektracomptabel BM	1.512.340.140,00
3	Pembulatan	0,82
4	Mutasi antar OPD	216.035.000,00
Total		**3.734.852.408,82**

Penambahan dan pengurangan Aset Tetap Jalan Irigasi dan Jaringan per OPD tahun 2023 sebagaimana tabel berikut:

Tabel 150. Penambahan dan Pengurangan Jalan Irigasi dan Jaringan Tahun 2023

(dalam rupiah)

No.	NAMA OPD	SALDO AKHIR 2022	Penambahan	Pengurangan	SALDO AKHIR 2023
1	DISDIKPORA	3.039.137.592,00	1.700.000,00	1.700.000,00	3.039.137.592,00
2	DINKESDALDUK KB	25.386.597.835,00	554.493.850,00	-	25.941.091.685,00
3	Dinas PUPR	1.692.661.338.635,00	80.573.761.444,00	1.851.479.920,00	1.771.383.620.159,00
4	Dinas PKPLH	397.369.204.573,00	3.242.575.085,32	0,32	400.611.779.658,00
5	BPBD	30.495.862.118,00	-	-	30.495.862.118,00
6	Dinas Pertanian dan Pangan	90.661.520.708,00	-	-	90.661.520.708,00
7	Dinas PMD	-	24.500.000,00	24.500.000,00	-
8	Dinas Perhubungan	13.051.022.507,00	5.062.003.628,26	1.641.137.488,26	16.471.888.647,00
9	Dinas KOMINDAG	2.623.964.305,00	-	-	2.623.964.305,00
10	Dinas Pariwisata dan Kebudayaan	9.435.701.378,00	3.687.208.400,00	-	13.122.909.778,00
11	Dinas Perikanan	4.021.794.977,00	-	-	4.021.794.977,00

No.	NAMA OPD	SALDO AKHIR 2022	Penambahan	Pengurangan	SALDO AKHIR 2023
12	Dinas Perternakan	571.624.448,00	111.603.530,00	-	683.227.978,00
13	Dinas PERINAKER	107.806.500,00	2.057.594.214,24	0,24	2.165.400.714,00
14	Sekretariat Daerah	172.180.500,00	-	-	172.180.500,00
15	Badan Keuangan Daerah (OPD)	74.156.795,00	-	-	74.156.795,00
16	Badan Kepegawaian Daerah	40.239.350,00	-	-	40.239.350,00
17	Sekretariat DPRD	52.428.000,00	-	-	52.428.000,00
18	Kecamatan Trenggalek	216.770.000,00	-	-	216.770.000,00
19	Badan Keuangan Daerah (PPKD)	844.154.500,00	-	216.035.000,00	628.119.500,00
JUMLAH TOTAL		2.270.825.504.721,00	95.315.440.151,82	3.734.852.408,82	2.362.406.092.464,00

Sedangkan rincian penambahan dan pengurangan Jalan, Irigasi dan Jaringan per OPD kami jelasakan berikut.

Rincian penambahan Jalan, Jaringan dan Irigasi Tahun 2023 per OPD terinci dalam Lampiran XXXIII.

Penjelasan penambahan adalah sebagai berikut:

1. Belanja Modal Tahun 2023 sebesar Rp68.194.811.821,54 terdapat pada OPD sebagaimana tabel di atas.
2. Reklas dari Belanja Modal yang lain / Aset lainnya sebesar Rp3.171.860.796,16 terdiri dari reklas dari Belanja Modal Gedung dan Bangunan sebesar Rp3.170.160.796,16 dan reklas dari Aset lainnya sebesar Rp1.700.000,00.
3. Hibah sebesar Rp3.279.436.400,00 Hibah dari Dirjen Cipta Karya Nomor. 333/BA/2017 dan 979/575/407.011/2017 terdapat pada terdiri dari Dinas Pariwisata dan Kebudayaan.
4. Reklas dari Konstruksi Dalam Pengerjaan sebesar Rp20.377.111.544,00 terdapat pada Dinas PUPR.
5. Reklas dari Aset Lainnya sebesar Rp43.224.000,00 terdapat pada Dinas PERINAKER.
6. Reklas dari Belanja Barang dan Jasa sebesar Rp31.600.590,00 merupakan biaya perencanaan dan pengawasan atas perolehan aset Jalan, Irigasi dan Jaringan di tahun 2023 terdapat pada Dinas PKPLH.
7. Reklas dari Belanja Pegawai sebesar Rp1.360.000,00 merupakan honor Pejabat Pengadaan Barang dan Jasa serta Pejabat Pembuat Komitmen atas perolehan aset Jalan, Irigasi dan Jaringan di tahun 2023 terdapat pada Dinas Peternakan.
8. Pembulatan sebesar Rp0,12 terdapat pada Dinas PUPR.
9. Mutasi antar OPD sebesar Rp216.035.000,00 terdapat pada Dinas Perhubungan dari Badan Keuangan Daerah (PPKD).

Tabel 151. Rincian Pengurangan Jalan, Jaringan dan Irigasi Tahun 2023

(dalam rupiah)

No	OPD	Reklas Belanja Modal JIJ ke Belanja Modal yang lain	Ektracomptabel BM	Pembulatan	Mutasi antar OPD	Jumlah
1	DISDIKPORA	-	1.700.000,00	-	-	1.700.000,00
2	Dinas PUPR	1.817.041.100,00	34.438.820,00	-	-	1.851.479.920,00
3	Dinas PKPLH	-	-	0,32	-	0,32
4	Dinas PMD	-	24.500.000,00	-	-	24.500.000,00
5	Dinas Perhubungan	189.436.168,00	1.451.701.320,00	0,26	-	1.641.137.488,26

No	OPD	Reklas Belanja Modal JIJ ke Belanja Modal yang lain	Ektracomptabel BM	Pembulatan	Mutasi antar OPD	Jumlah
6	Dinas PERINAKER	-	-	0,24	-	0,24
7	Badan Keuangan Daerah (PPKD)	-	-	-	216.035.000,00	216.035.000,00
TOTAL		2.006.477.268,00	1.512.340.140,00	0,82	216.035.000,00	3.734.852.408,82

Penjelasan Pengurangan sebagai berikut:

1. Reklas Belanja Modal Jalan, Irigasi dan Jaringan ke Belanja Modal yang lain sebesar Rp2.006.477.268,00 terdapat pada Dinas PUPR sebesar Rp1.817.041.100,00 dan Dinas Perhubungan sebesar Rp189.436.168,00 ke Konstruksi Dalam Pengerjaan.
2. Ektrakomtabel Belanja Modal tahun 2023 sebesar Rp1.512.340.140,00 terdapat pada OPD sebagaimana tabel diatas.
3. Pembulatan tahun 2023 sebesar Rp0,82 terdapat pada Badan Keuangan Daerah (PPKD).
4. Mutasi antar OPD sebesar Rp216.035.000,00 terdapat pada Badan Keuangan Daerah (PPKD) ke Dinas Perhubungan.

7.5.3.1.3.5 Aset Tetap Lainnya

31 Desember 2023 (Rp)	31 Desember 2022 (Rp)
24.234.747.712,00	**24.285.202.937,00**

Saldo Aset Tetap Lainnya per 31 Desember 2023 sebesar Rp24.234.747.712,00 terjadi kenaikan sebesar Rp50.455.225,00 atau turun 0,21% jika dibandingkan dengan saldo Aset Tetap Lainnya per 31 Desember 2022 sebesar Rp24.285.202.937,00 dengan penjelasan sebagai berikut:

Saldo per 31 Desember 2022	**Rp**	**24.285.202.937,00**
Penambahan 2023	Rp	1.595.437.580,00
Pengurangan 2023	Rp	1.645.892.805,00
Saldo per 31 Desember 2023	**Rp**	**24.234.747.712,00**

Penambahan 2023 terdiri dari:

Tabel 152. Rincian Penambahan Saldo Aset Tetap Lainnya Tahun 2023

(dalam rupiah)

No	Keterangan	Jumlah
1	Belanja Modal Tahun 2023	1.159.777.580,00
2	Reklas dari Belanja Modal yang lain	352.470.000,00
3	Hibah	36.900.000,00
4	Mutasi antar OPD	46.290.000,00
Total		**1.595.437.580,00**

Pengurangan 2023 terdiri dari:

Tabel 153 Rincian Pengurangan Saldo Aset Tetap Lainnya Tahun 2023

(dalam rupiah)

No	Keterangan	Jumlah (Rp)
1	Reklas ke Belanja Modal lainnya	770.949.000,00
2	Reklas ke Kib yang Lain	45.870.000,00
3	Reklas ke Kib Ekstracomtabel	101.500.000,00

No	Keterangan	Jumlah (Rp)
4	Penghapusan	619.740.625,00
5	Ektrakomptabel Belanja Modal 2023	26.443.180,00
6	Ektracomptabel Hibah	35.100.000,00
7	Mutasi antar OPD	46.290.000,00
Total		**1.645.892.805,00**

Penambahan dan pengurangan Aset Tetap Lainnya per OPD tahun 2023 sebagaimana tabel berikut:

Tabel 154. Penambahan dan Pengurangan Aset Tetap Lainnya Tahun 2023

(dalam rupiah)

No.	Nama OPD	Saldo Akhir 2022	Penambahan	Pengurangan	Saldo Akhir 2023
1	DISDIKPORA	18.084.729.233,00	1.085.872.850,00	734.662.100,00	18.435.939.983,00
2	DINKESDALDUK KB	166.645.855,00	352.470.000,00	-	519.115.855,00
3	Dinas PKPLH	2.787.417.375,00	-	45.870.000,00	2.741.547.375,00
4	Dinas Pertanian dan Pangan	800.516.500,00	21.900.000,00	422.108.125,00	400.308.375,00
5	DISPENDUKCAPIL	-	45.870.000,00	45.870.000,00	-
6	DISKOMINFO	-	46.549.000,00	46.549.000,00	-
7	Dinas KOMINDAG	10.900.000,00	-	10.900.000,00	-
8	Dinas PMPTSP	23.539.000,00	-	-	23.539.000,00
9	Dinas Pariwisata dan Kebudayaan	800.767.000,00	420.000,00	-	801.187.000,00
10	Dinas Arsip dan Perpus	543.528.464,00	42.355.730,00	136.313.580,00	449.570.614,00
11	Dinas Peternakan	498.041.928,00	-	203.200.000,00	294.841.928,00
12	Sekretariat Daerah	478.832.915,00	-	420.000,00	478.412.915,00
13	Inspektorat	10.068.000,00	-	-	10.068.000,00
14	BAPPEDALITBANGDA	14.321.447,00	-	-	14.321.447,00
15	Badan Keuangan Daerah (OPD)	13.750.000,00	-	-	13.750.000,00
16	Sekretariat DPRD	31.067.220,00	-	-	31.067.220,00
17	Kecamatan Pogalan	10.260.000,00	-	-	10.260.000,00
18	Kecamatan Tugu	790.000,00	-	-	790.000,00
19	Kecamatan Pule	1.400.000,00	-	-	1.400.000,00
20	Kecamatan Bendungan	150.000,00	-	-	150.000,00
21	Badan Keuangan Daerah (PPKD)	8.478.000,00	-	-	8.478.000,00
TOTAL		**24.285.202.937,00**	**1.595.437.580,00**	**1.645.892.805,00**	**24.234.747.712,00**

Sedangkan rincian penambahan dan pengurangan per OPD kami jelaskan sebagai berikut:

Tabel 155. Rincian Penambahan Aset Tetap Lainnya Tahun 2023

(dalam rupiah)

No.	NAMA OPD	Belanja Modal Tahun 2023	Reklas dari BM yang lain	Hibah	Mutasi antar OPD	Jumlah
1	DISDIKPORA	1.085.872.850,00	-	-	-	1.085.872.850,00
2	DINKESDALDUK KB	-	352.470.000,00	-	-	352.470.000,00
3	Dinas Pertanian dan Pangan	-	-	21.900.000,00	-	21.900.000,00
4	DISPENDUKCAPIL	-	-	-	45.870.000,00	45.870.000,00
5	DISKOMINFO	46.549.000,00	-	-	-	46.549.000,00
6	Dinas Pariwisata dan Kebudayaan	-	-	-	420.000,00	420.000,00
7	Dinas Arsip dan Perpus	27.355.730,00	-	15.000.000,00	-	42.355.730,00
TOTAL		1.159.777.580,00	352.470.000,00	36.900.000,00	46.290.000,00	1.595.437.580,00

Penjelasan penambahan sebagai berikut:

1. Belanja Modal Tahun 2023 sebesar Rp1.159.777.580,00 terdapat pada OPD sebagaimana tabel di atas.

2. Reklas dari Belanja Modal yang lain sebesar Rp352.470.000,00 yaitu dari Belanja Modal Peralatan dan Mesin terdapat pada DINKESDALDUK KB.
3. Hibah sebesar Rp36.900.000,00 terdiri dari :
   a. Sebesar Rp21.900.000,00 pada Dinas Pertanian dan Pangan sesuai Surat Keterangan Kepala Dinas Pertanian Dan Pangan Nomor : 520/4068/406.016/2023.
   b. Sebesar Rp15.000.000,00 pada Dinas Kearsipan dan Perpustakaan Hibah dari Perpusnas sesuai BAST No. 4756/4.2/PLK/X.2023.
4. Mutasi antar OPD sebesar Rp46.290.000,00 terdapat pada OPD sebagaimana terlampir pada Lampiran XXXVII.

Rincian Pengurangan Aset Tetap Lainnya Tahun 2023 terdapat pada Lampiran XXXIV.

Penjelasan atas pengurangan Aset Tetap Lainnya sebagai berikut:
1. Reklas ke Belanja Modal Lainnya sebesar Rp770.949.000,00 terdiri dari :
   a. DISDIKPORA sebesar Rp724.400.000,00, terdiri dari sebesar Rp 1.700.000,00 direklas ke Belanja Modal Jalan, Irigasi dan Jaringan dan sebesar Rp722.700.000,00 ke Belanja Modal Aset Lainnya (Aset Tak Berwujud).
   b. DISKOMINFO sebesar Rp46.549.000,00 direklas ke Belanja Modal Aset Lainnya (Aset Tak Berwujud).
2. Reklas ke Kib yang Lain sebesar Rp45.870.000,00 terdapat pada DISPENDUKCAPIL, karena merupakan Biaya Perencanaan atas Gedung yang telah berdiri.
3. Reklas ke Aset Ekstracomtable sebesar Rp101.500.000,00 pada Dinas Arsip dan Perpus karena pemecahan pencatatan buku perpustakaan yang sebelumnya dicatat jadi satu.
4. Penghapusan sebesar Rp619.740.625,00 terdiri dari :
   a. DISDIKPORA sebesar Rp3.632.500,00 terdiri dari sebesar Rp2.932.500,00 Penghapusan sesuai Keputusan Nomor. 028/25/406.028.Peng.BMD/2021, dan sebesar Rp700.000,00 Penghapusan sesuai Keputusan Nomor. 028/22/406.028.Penghapusan-BMD/2023.
   b. Dinas Pertanian dan Pangan sebesar Rp402.008.125,00 terdiri dari sebesar Rp6.000.000,00 Penghapusan sesuai Keputusan Nomor. 028/2/406.028.Penghapusan-BMD/2023, sebesar Rp239.769.375,00 Penghapusan sesuai Keputusan Nomor. 028/9/406.028.Penghapusan-BMD/2023, dan sebesar Rp156.238.750,00 Penghapusan sesuai Keputusan Nomor. 028/20/406.028.Penghapusan-BMD/2023.
   c. Dinas KOMINDAG sebesar Rp10.900.000,00 sesuai Keputusan Nomor. 028/15/406.028.Penghapusan-BMD/2023.
   d. Dinas Peternakan sebesar Rp203.200.000,00 terdiri dari sebesar Rp89.000.000,00 sesuai Keputusan Nomor. 028/3/406.028.Penghapusan-BMD/2023, dan sebesar Rp114.200.000,00 sesuai Keputusan Nomor. 028/14/406.028.Penghapusan-BMD/2023.
5. Ektrakomptabel Belanja Modal 2023 sebesar Rp26.443.180,00 terdapat pada OPD sebagaimana tabel diatas.
6. Ektracomptabel Hibah sebesar Rp35.100.000,00 terdapat pada OPD sebagaimana tabel diatas.

7. Mutasi antar OPD sebesar Rp46.290.000,00 terdapat pada OPD sebagaimana tabel diatas.

Di Kabupaten Trenggalek terdapat Aset Tetap – Aset Tetap Lainnya yang dipinjamkan ke Kementerian Kesehatan (Poltekkes Malang) eks Akademi Keperawatan Kabupaten Trenggalek sesuai Perjanjian Pinjam Pakai Nomor : 028/3267/406.001/2020 dan KN.01.05/2.2/6448/2020 tanggal 15 Oktober 2020 sebesar Rp37.844.000,00 terdiri dari intrakontabel sebesar Rp24.159.000,00 dan ekstrakontabel sebesar Rp13.685.000,00.

7.5.3.1.3.6 **Konstruksi dalam Pengerjaan**	**31 Desember 2023 (Rp)**	**31 Desember 2022 (Rp)**
	7.389.539.682,00	**26.601.388.016,00**

Saldo Konstruksi dalam Pengerjaan per 31 Desember 2023 sebesar Rp7.389.539.682,00 terjadi penurunan sebesar Rp19.211.848.334,00 atau turun 72,22% jika dibandingkan dengan saldo Konstruksi dalam Pengerjaan per 31 Desember 2022 sebesar Rp26.601.388.016,00 dengan penjelasan sebagai berikut:

Saldo per 31 Desember 2022	**Rp**	**26.601.388.016,00**
Penambahan 2023	Rp	2.348.662.458,00
Pengurangan 2023	Rp	21.560.510.792,00
Saldo per 31 Desember 2023	**Rp**	**7.389.539.682,00**

Penjelasan penambahan dan pengurangan diatas sebagai berikut:
Penambahan sebesar Rp2.348.662.458,00 terdiri dari Reklas dari Belanja Modal yang lain sebesar Rp2.258.242.458,00 dan mutasi antar OPD sebesar Rp90.420.000,00 dan pengurangan sebesar Rp21.560.510.792,00 terdiri dari sebesar Rp21.470.090.792,00 merupakan KDP 2022 yang telah jadi ditahun 2023, dan mutasi antar OPD sebesar Rp90.420.000,00.

Tabel 156. Penambahan dan Pengurangan Konstruksi Dalam Pengerjaan Tahun 2023

(dalam rupiah)

No.	Nama OPD	Saldo Akhir 2022	Penambahan	Pengurangan	Saldo Akhir 2023
1	DISDIKPORA	176.178.936,00	49.561.500,00	129.688.848,00	96.051.588,00
2	DINKESDALDUK KB	644.177.900,00	202.203.690,00	569.729.900,00	276.651.690,00
3	Dinas PUPR	22.748.078.004,00	1.817.041.100,00	20.612.699.044,00	3.952.420.060,00
4	Dinas PKPLH	1.316.969.189,00	-	-	1.316.969.189,00
5	Dinas Perhubungan	292.844.987,00	189.436.168,00	-	482.281.155,00
6	Dinas KOMINDAG	1.022.505.000,00	-	157.973.000,00	864.532.000,00
7	Dinas Pariwisata dan Kebudayaan	244.709.000,00	-	-	244.709.000,00
8	Dinas Perikanan	65.505.000,00	90.420.000,00	-	155.925.000,00
9	Dinas PERINAKER	90.420.000,00	-	90.420.000,00	-
TOTAL		**26.601.388.016,00**	**2.348.662.458,00**	**21.560.510.792,00**	**7.389.539.682,00**

Saldo Aset Tetap Konstruksi Dalam Pengerjaan pada Tahun 2023 sebesar Rp7.389.539.682,00 terdapat pada:

1. DISDIKPORA sebesar Rp96.051.588,00 terdiri dari :
   a. Penambahan sebesar Rp49.561.500,00 merupakan penambahan dari reklasifikasi belanja Modal gedung dan Bangunan di tahun 2023 yaitu Perencanaan Masjid GOR Gajah Putih.
   b. Pengurangan sebesar Rp129.688.848,00 terdiri dari :
      1) sebesar Rp99.607.848,00 merupakan DED Pembangunan Sekolah Baru SDN 2 Ngadimulyo dan SMPN 4 kampak Satu Atap.
      2) sebesar Rp30.081.000,00 merupakan Perencanaan Penyempurnaan GOR (Pagar) tahap III
   c. sebesar Rp46.490.088,00 merupakan sisa KDP 2021 yang terdiri dari:
      1) sebesar Rp9.322.500,00 Jasa Konsultansi Perencanaan Pembangunan Tembok Penahan Bangunan (TPB) SDN Satu Atap 1 Kampak.
      2) sebesar Rp9.322.500,00 Jasa Konsultansi Perencanan Pembangunan Tembok Penahan Bangunan (TPB) SDN Satu Atap 3 Dongko.
      3) sebesar Rp15.779.088,00 Jasa Perencanaan Rehab R.Kelas yang tidak jadi dilaksanakan karena gagal Lelang SDN 4 Pringapus.
      4) sebesar Rp9.143.000,00 Jasa Perencanaan Rehab R.Kelas yang tidak jadi dilaksanakan karena gagal Lelang SMPN 1 Kampak.
      5) sebesar Rp2.923.000,00 Jasa Perencanaan Rehab MCK SDN 2 Joho.
2. DINKESDALDUK KB sebesar Rp276.651.690,00 terdiri dari :
   a. Penambahan sebesar Rp202.203.690,00 terdiri dari sebesar Rp101.121.690,00 merupakan Perencanaan Teknis Rawat Jalan Pkm Suruh, dan sebesar Rp101.082.000 merupakan Perencanaan Teknis Rawat Inap Pkm Suruh.
   b. Pengurangan sebesar Rp569.729.900,00 merupakan yaitu Rehab Ruang Sakura yang dibangun tahun 2022 yang baru selesai Tahun 2023.
   c. Sebesar Rp74.448.000,00 merupakan sisa KDP 2021 yang terdiri dari:
      1) sebesar Rp37.169.000,00 Perencanaan Tehnis Pembangunan Ruang Tunggu,
      2) dan sebesar Rp37.279.000,00 Perencanaan Tehnis Pembangunan Parkir Karyawan.
3. Dinas PUPR sebesar Rp3.952.420.060,00 terdiri dari:
   a. Penambahan sebesar Rp1.817.041.100,00 terdiri dari:
      1) sebesar Rp93.073.500,00 Penyusunan DED Jembatan Paket IV
      2) sebesar Rp93.112.000,00 Penyusunan DED Ruas Jalan Paket II
      3) sebesar Rp93.906.000,00 Penyusunan DED Ruas Jalan Paket VII
      4) sebesar Rp88.356.000,00 Penyusunan DED Jembatan Paket II
      5) sebesar Rp88.467.000,00 Penyusunan DED Jembatan Paket VII
      6) sebesar Rp96.681.000,00 Perencanaan Teknis Rehabilitasi Jaringan Irigasi Permukaan DAK 2024 Paket I
      7) sebesar Rp93.573.000,00 Penyusunan DED Ruas Jalan Paket V
      8) sebesar Rp94.461.000,00 Penyusunan DED Ruas Jalan Paket X
      9) sebesar Rp88.578.000,00 Penyusunan DED Jembatan Paket V
      10) sebesar Rp93.961.500,00 Penyusunan DED Ruas Jalan Paket III
      11) sebesar Rp49.395.000,00 Penyusunan DED Ruas Jalan Paket VIII
      12) sebesar Rp 93.240.000,00 Penyusunan DED Jembatan Paket III
      13) sebesar Rp49.350.600,00 Penyusunan DED Jembatan Paket VIII
      14) sebesar Rp93.343.000,00 Penyusunan DED Ruas Jalan Paket I
      15) sebesar Rp94.017.000,00 Penyusunan DED Ruas Jalan Paket VI

16) sebesar Rp88.245.000,00 Penyusunan DED Jembatan Paket I
17) sebesar Rp93.129.000,00 Penyusunan DED Jembatan Paket VI
18) sebesar Rp71.247.000,00 Perencanaan Teknis Rehabilitasi Jaringan Irigasi Permukaan DAK 2024 Paket I
19) sebesar Rp24.864.000,00 Penyusunan DED Ruas Jalan Paket IV
20) sebesar Rp49.672.500,00 Penyusunan DED Ruas Jalan Paket IX
21) sebesar Rp93.129.000,00 Penyusunan DED Jembatan Paket IX
22) sebesar Rp93.240.000,00 Penyusunan DED Jembatan Paket X

b. Pengurangan sebesar Rp20.612.699.044,00 terdiri dari :
1) reklas ke Aset Tetap Gedung dan Bangunan sebesar Rp94.405.500,00 merupakan Jasa Konsultansi DED Gedung Shelter Dinsos
2) reklas ke Aset Tetap Jalan, Irigasi dan jaringan sebesar Rp20.377.111.544,00 terdiri dari:
- ✓ sebesar Rp44.500.000,00 merupakan Belanja Jasa Konsultansi Perencanaan Teknis Rehabilitasi Bendung Irigasi Paket I (Tahun 2023)
- ✓ sebesar Rp34.700.000,00 merupakan Jasa Konsultansi Perencanaan Teknis Pembangunan Jembatan Desa Gembleb Kec. Pogalan
- ✓ sebesar Rp49.719.500,00 merupakan Jasa Konsultansi Perencanaan Teknis Pemeliharaan Berkala Jalan Nglongsor - Karangan; Wonorejo – Kebo
- ✓ sebesar Rp87.100.000,00 merupakan Jasa Konsultansi Perencanaan Teknis Peningkatan Jalan Banjar - Ngrambingan; Depok – Tangkil
- ✓ sebesar Rp280.051.637,00 merupakan Peningkatan Jalan Pandean - Sobo (Putus Kontrak)
- ✓ sebesar Rp54.755.000,00 merupakan Jasa Konsultansi Perencanaan Teknis Peningkatan Jalan Gador - Sumberejo; Desa Kedunglurah; Gandusari
- ✓ sebesar Rp77.500.000,00 merupakan Jasa Konsultansi Perencanaan Teknis Pembangunan Jembatan Kelurahan Tamanan
- ✓ sebesar Rp17.748.000,00 merupakan Belanja Jasa Konsultansi Perencanaan Teknis Rehabilitasi Bangunan Perkuatan Tebing Paket I (2023)
- ✓ sebesar Rp4.807.264.500,00 merupakan Pemeliharaan Berkala Jalan Susuhan – Prapatan
- ✓ sebesar Rp49.741.000,00 merupakan Jasa Konsultansi Perencanaan Teknis Peningkatan Jalan Pandean - Cakul; Salamwates – Karangturi.
- ✓ sebesar Rp49.500.000,00 merupakan Jasa Konsultansi Perencanaan Teknis Peningkatan Jalan Kasrepan - Sukokidul ; Sidomulyo - Ngepring;
- ✓ sebesar Rp34.500.000,00 merupakan Belanja Jasa Konsultansi Perencanaan Teknis Peningkatan Jaringan Irigasi Permukaan Paket I (Tahun 2023)
- ✓ sebesar Rp3.537.203.505,00 merupakan Peningkatan Jalan Mlinjon - Pringapus (Melewati Tahun Anggaran 2022)
- ✓ sebesar Rp59.625.000,00 merupakan Jasa Konsultansi Perencanaan Teknis Peningkatan Jalan Bendoagung - Timahan; Buyut - Garon;

- ✓ sebesar Rp6.942.115.637,00 merupakan Peningkatan Jalan Dongko - Pandean, Besuki - Salamwates (Putus Kontrak)
- ✓ sebesar Rp69.704.000,00 merupakan Jasa Konsultansi Perencanaan Teknis Peningkatan Jalan Desa Tegaren; Ngentrong - Prambon; sebo – Bang
- ✓ sebesar Rp4.181.383.765,00 merupakan Pembangunan Jembatan Guyangan Kec. Tugu

3) reklas ke Barang dan Jasa Hibah sebesar Rp141.182.000,00 terdiri dari:
- ✓ sebesar Rp34.854.000,00 merupakan Perencanaan Teknis Gedung Pelayanan Kejaksaan Trenggalek
- ✓ sebesar Rp66.128.000,00 merupakan Belanja Jasa Konsultansi Perencanaan Teknis Perluasan SPAM Jaringan Perpipaan Paket II (DAK 2023)
- ✓ sebesar Rp40.200.000,00 merupakan Belanja Jasa Konsultansi Perencanaan Teknis Peningkatan SPAM Jaringan Perpipaan Paket I (DAK 2023)

c. Sebesar Rp2.135.378.960,00 yang terdiri dari:
1) kegiatan Peningkatan Jaringan Irigasi, Tahun Anggaran 2018 Sebesar Rp32.500.000,00 merupakan Peningkatan Saluran Dunggori.
2) Dari Belanja barang dan Jasa (Jasa Konsultasi) kegiatan Penyusunan DED Pembangunan/Peningkatan Jalan dan Jembatan, Tahun Anggaran 2020 tersisa sebesar Rp483.680.000,00 yang terdiri dari :
   - Sebesar Rp97.750.000,00 merupakan DED Pembangunan/Peningkatan Jalan dan Jembatan Gemaharjo Prigi.
   - Sebesar Rp93.000.000,00 merupakan DED Jalan Tembus Soekarno - Hatta – RSUD.
   - Sebesar Rp97.570.000,00 merupakan DED Peningkatan Jalan menuju Wisata Banyu Lumut (DAU M).
   - Sebesar Rp97.790.000,00 merupakan DED Pemeliharaan Berkala Jalan Pucanganak Nglinggis Duren (DAU M).
   - Sebesar Rp97.570.000,00 merupakan DED Peningkatan Jalan Ngembel Senden (DAU M).
3) Dari Belanja barang dan Jasa (Jasa Konsultasi) kegiatan Penyusunan DED Pembangunan Gedung / Kantor, Tahun Anggaran 2019 sebesar Rp1.023.876.300,00 yang terdiri dari :
   - Sebesar Rp73.755.000,00 merupakan DED Kantor Islamic Centre (Kantor bersama).
   - Sebesar Rp74.690.000,00 merupakan DED Gedung Arsip Dinas Kependudukan dan Catatan Sipil.
   - Sebesar Rp92.950.000,00 merupakan DED Gedung Dinas Perhubungan.
   - Sebesar Rp92.850.000,00 merupakan DED Kantor Bappemas Trenggalek.
   - Sebesar Rp261.781.300,00 merupakan DED Kantor Setda.
   - Sebesar Rp92.700.000,00 merupakan DED Kec. Bendungan.
   - Sebesar Rp93.000.000,00 merupakan DED Kec. Munjungan.
   - Sebesar Rp92.750.000,00 merupakan DED Kec. Pogalan.

- Sebesar Rp74.700.000,00 merupakan DED Penataan Kawasan Kantor Kec. Dongko.
- Sebesar Rp74.700.000,00 merupakan DED Kantor Sekretariat DPRD.

4) Tahun Anggaran 2020 Sebesar Rp260.205.000,00 ditahun terdiri dari :
   - sebesar Rp96.470.000,00 merupakan Jasa Konsultansi DED Rehab Gedung Pariwisata.
   - sebesar Rp45.210.000,00 merupakan Jasa Konsultansi DED Gedung Kantor Kecamatan Suruh.
   - sebesar Rp45.210.000,00 merupakan Jasa Konsultansi DED Gedung Kantor Kecamatan Pule.
   - sebesar Rp45.210.000,00 merupakan Jasa Konsultansi DED Gedung Kantor Kecamatan Panggul.
   - sebesar Rp28.105.000,00 merupakan Jasa Konsultansi Perencanaan Teknis Pembangunan Gedung Dinas Kesehatan (Lanjutan).
5) Kegiatan Pembangunan Dan Peningkatan Jembatan sebesar Rp94.270.000,00 terdiri dari :
   - sebesar Rp52.525.000,00 merupakan Perencanaan Teknis Jembatan Karangturi-Salamwates.
   - sebesar Rp41.745.000,00 merupakan Perencanaan Teknis Pemb. Jemb. Lingkar Gunung Linggo.
6) Kegiatan Rehabilitasi/Pemeliharaan Jalan Berkala tersisa sebesar Rp141.647.660,00 terdiri dari :
   - sebesar Rp57.450.800,00 merupakan Jasa Konsultansi Perencanaan Teknis Pemeliharaan Berkala Jalan Ngadirejo – Ngadisuko.
   - sebesar Rp51.788.000,00 merupakan Jasa Konsultansi Perencanaan Teknis Pemeliharaan Berkala Jalan Ngumplengan - Mlinjon,Sukowetan – Mlinjon.
   - Kegiatan Rehabilitasi/Pemeliharaan Talud/Bronjong Sungai/Kali sebesar Rp32.408.860,00 merupakan Perencanaan Teknis Talud Jembatan Pasar Pule; Rehabilitasi Talud Dam Kedung Banteng Ds. Kamulan.
7) Sebesar Rp99.200.000,00 merupakan tambahan KDP di tahun 2022 merupakan Jasa Konsultansi Perencanaan Teknis Pemeliharaan Berkala Jalan Dalam Kota Trenggalek

4. Dinas PKPLH sebesar Rp 1.316.969.189,00 yang terdiri dari :
   a. sebesar Rp1.217.201.279,00 merupakan sisa KDP 2021 yang terdiri dari:
      1) Belanja Barang dan Jasa (Jasa Konsultasi) kegiatan Penanggulangan Dampak Pencemaran Lingkungan oleh Keg./usaha skala kecil, sebesar Rp49.940.000,00 merupakan DED Pembangunan IPAL Komunal USK Tahu.
      2) Belanja Barang dan Jasa (Jasa Konsultasi) kegiatan Pendampingan/Fasilitasi Keg. Ruang Terbuka Hijau (RTH), sebesar Rp193.145.000,00 yang terdiri dari:
         - Sebesar Rp89.000.000,00 merupakan DED RTH Durenan.
         - Sebesar Rp39.820.000,00 merupakan DED RTH Karangan dan Gandusari.
         - Sebesar Rp24.450.000,00 merupakan DED RTH Tugu.

- Sebesar Rp39.875.000,00 merupakan DED RTH Dongko dan Pule

3) Belanja Barang dan Jasa (Jasa Konsultasi) kegiatan Pembangunan / Penyediaan Sarana dan Prasarana TPA dan TPS, sebesar Rp196.400.000,00 yang terdiri dari :
   - Sebesar Rp98.500.000,00 merupakan DED TPA Panggul.
   - Sebesar Rp97.900.000,00 merupakan DED TPA Watulimo.
4) Renovasi Trotoar Kota sebesar Rp467.308.915,00 terdiri dari:
   - Sebesar Rp 239.983.815,00 Renovasi Trotoar Kota Cantik Kec. Watulimo
   - Sebesar Rp 227.325.100,00 Renovasi Trotoar dan Saluran Jalan Raya Panggul Kec. Panggul (Lanjutan)
5) Belanja Barang dan Jasa (Jasa Konsultasi) kegiatan Pendampingan/Fasilitasi Keg. Bidang Sanitasi sebesar Rp279.950.000,00 merupakan DED IPLT.
6) Perencanaan Teknis Pembangunan/Rehabilitasi Drainase sebesar Rp30.457.364,00 terdiri dari:
   - Sebesar Rp2.802.470,00 Perencanaan Teknis Pembangunan/Rehabilitasi Drainase Lingkungan RT.10 RW.05 Desa Pogalan Kec. Pogalan
   - Sebesar Rp5.736.725,00 Perencanaan Teknis Pembangunan/Rehabilitasi Drainase Lingkungan Desa Jambu Kec.Tugu
   - Sebesar Rp2.785.149,00 Perencanaan Teknis Pembangunan/Rehabilitasi Drainase Lingkungan RT. 05 RW.03 Dusun Durenan Desa Durenan
   - Sebesar Rp2.850.541,00 Perencanaan Teknis Pembangunan/Rehabilitasi Drainase Lingkungan Desa Wonoanti Kec.Gandusari
   - Sebesar Rp13.480.009,00 Perencanaan Teknis Pembangunan/Rehabilitasi Drainase Lingkungan RT.7 Kelurahan Sumbergedong Kec. Trenggalek
   - Sebesar Rp2.802.470,00 Pembangunan/Rehabilitasi Drainase Lingkungan RT.18-19Desa Ngulanwetan Kec. Pogalan

b. Sebesar Rp99.767.910,00 merupakan tambahan KDP di tahun 2022 merupakan DED Panggul Little Jogja

5. Dinas Perhubungan sebesar Rp482.281.155, terdiri dari:
   a. Penambahan sebesar Rp189.436.168,00 merupakan Penataan Pelabuhan Prigi.
   b. Sebesar Rp292.844.987,00, terdiri dari sebesar Rp92.088.500,00 merupakan DED Pembangunan Pergudangan, Lapangan Penumpukan dan Kantor Pelabuhan Prigi, dan sebesar Rp200.756.487,00 merupakan Pengurukan dan Pemadatan Tanah Pelabuhan Prigi
6. Dinas KOMIDAG sebesar Rp864.532.000,00 dengan penjelasan :
   a. Terdapat pengurangan dari saldo 2022 sebesar Rp157.973.000,00 terdiri dari Sebesar Rp3.000.000,00 merupakan Sondir test/soil test Pasar Pule, dan Sebesar Rp154.973.000,00 merupakan Perencanaan Rev. Pasar Pule +Datun + Apraisal.
   b. Sisa tahun 2023 sebesar Rp864.532.000,00 terdiri dari:
      1) Sebesar Rp765.298.000,00 merupakan sisa KDP 2021 yang terdiri dari:
         - Sebesar Rp99.260.000,00 merupakan Pengadaan Jasa Konsutansi Review DED Pasar Pon;
         - Sebesar Rp50.100.000,00 merupakan Jasa Konsultansi Penyusunan Dokumen UKL-UPL Pujasera Pasar;
         - Sebesar Rp89.700.000,00 merupakan Jasa Konsultan Reviu DED Pasar Pon;

- Sebesar Rp300.700.000,00 merupakan Konsultan Dokumen Amdal Pasar Pon;
- Sebesar Rp30.238.000,00 merupakan Jasa Konsultansi Apraisal Pengadaan Tanah Pasar Dongko;
- Sebesar Rp97.070.000,00 merupakan Pematangan Lahan Pasar Pon.
- Sebesar Rp98.230.000,00 merupakan DED Kantor Dinas Komidag dari Belanja Barang dan Jasa (Jasa Konsultasi) Tahun 2020.

2) Sebesar Rp99.234.000,00 merupakan DED Pengembangan Pasar Basah.

7. Dinas Pariwisata dan Kebudayaan sebesar Rp244.709.000,00 terdiri dari:
   a. Sebesar Rp48.000.000,00 merupakan Perencanaan teknis area parkir Pantai Pelang.
   b. Sebesar Rp9.727.500,00 merupakan Perencanaan teknis pembangunan signage gerbang masuk Guo Lowo.
   c. Sebesar Rp19.037.500,00 merupakan Perencanaan teknis pembangunan rumah pohon dan sarana outbond Guo Lowo.
   d. Sebesar Rp75.009.000,00 merupakan DED Pantai Prigi.
   e. Sebesar Rp92.935.000,00 merupakan REVIEW DED PANTAI PELANG.
8. Dinas Perikanan sebesar Rp155.925.000,00 terdiri dari sebesar Rp65.505.000,00 Perencanaan Rehab Gedung Pertemuan BBI, merupakan saldo tahun sebelumnya, dan adanya penambahan mutasi dari Dinas Perindustrian dan Tenaga Kerja, sebesar Rp90.420.000,00 merupakan DED Sentra IKM Bengkorok.
9. Dinas Perindustrian dan Tenaga Kerja, sebesar Rp0,00 karena sebesar Rp90.420.000,00 yang merupakan DED Sentra IKM Bengkorok telah di mutasi ke Dinas Perikanan.

7.5.3.1.3.7 Akumulasi Penyusutan	31 Desember 2023 (Rp)	31 Desember 2022 (Rp)
	(2.800.997.010.688,09)	**(2.531.243.667.649,09)**

Akumulasi Penyusutan tahun 2023 sebesar Rp2.800.997.010.688,09 naik sebesar Rp269.753.343.039,00 atau 10,66% dibanding Akumulasi Penyusutan tahun 2022 sebesar Rp2.531.243.667.649,09 dengan penjelasan sebagai berikut:

Tabel 157. Mutasi Akumulasi Penyusutan Aset Tetap Per 31 Desember 2023

(dalam rupiah)

Keterangan	Akm Peny Peralatan Mesin	Akm Peny Gedung dan Bangunan	Akm Peny Jalan Jaringan dan irigasi	Akm Peny Aset Tetap Lainnya	Total Akumulasi Penyusutan
Saldo Audited 2022	654.101.610.182,00	218.797.456.755,58	1.647.746.458.145,51	10.598.142.566,00	2.531.243.667.649,09
Beban 2023	95.385.113.782,00	28.990.580.222,00	146.745.292.181,00	298.691.786,00	271.419.677.971,00
Hibah	1.275.425.625,00	6.231.339.956,00	2.494.527.253,00	-	10.001.292.834,00
Koreksi tahun sebelumnya	3.447.500,00	62.758.423,00	-	24.091.010,00	90.296.933,00
Jumlah Penambahan	96.663.986.907,00	35.284.678.601,00	149.239.819.434,00	322.782.796,00	281.511.267.738,00

Penghapusan	**10.279.906.577,00**	**1.415.273.714,00**	**-**	**11.776.000,00**	**11.706.956.291,00**
Koreksi tahun sebelumnya	**-**	**22.216.408,00**	**-**	**-**	**22.216.408,00**
Hibah dibawah Kapitalisasi	**-**	**28.752.000,00**	**-**	**-**	**28.752.000,00**
Jumlah Pengurangan	**10.279.906.577,00**	**1.466.242.122,00**	**-**	**11.776.000,00**	**11.757.924.699,00**
Jumlah Akumulasi Penyusutan Tahun 2023	**740.485.690.512,00**	**252.615.893.234,58**	**1.796.986.277.579,51**	**10.909.149.362,00**	**2.800.997.010.688,09**

Penjelasan mengenai Mutasi Akumulasi Penyusutan Aset Tetap sebagai berikut:

1. Beban 2023 sebesar Rp271.419.677.971,00 merupakan penambahan akumulasi secara normal tiap tahun.
   Adapun rincian beban penyusutan per OPD per 31 Desember 2023 pada Lampiran XXXV.
2. Koreksi karena hibah sebesar Rp10.001.292.834,00 karena barang yang diterima pada tahun 2023 adalah barang yang perolehannya sebelum tahun pelaporan dengan rincian sebagai berikut:
   a. Pada Akumulasi Penyusutan Peralatan dan Mesin sebesar Rp1.275.425.625,00 terdiri dari:
      1) DINKESDALDUK KB sebesar Rp6.525.000,00 Hibah PM dari RS Budi Asih sesuai BAST Nomor: 4655/RS-BA/Adm/II/2023.
      2) Badan Keuangan Daerah (PPKD) sebesar Rp1.268.900.625,00 Hibah dari Dirjen Perumahan Kementerian PUPR sesuai Berita Acara No. 028/296/406.028.Aset/2023.
   b. Pada Akumulasi Penyusutan Gedung dan Bangunan sebesar Rp6.231.339.956,00 terdiri dari:
      1) Dinas KOMINDAG sebesar Rp49.615.244,00 Hibah dari Menteri Perdagangan Dalam Negeri No. : 61/M-DAG/BAST/02/2023.
      2) Dinas Pariwisata dan Kebudayaan sebesar Rp406.517.955,00 Hibah dari Dirjen Cipta Karya Nomor. 333/BA/2017 dan 979/575/407.011/2017.
      3) Badan Keuangan Daerah (PPKD) sebesar Rp5.775.206.757,00 terdiri dari sebesar Rp2.682.044.098,00 Hibah dari Dirjen Perumahan Kementerian PUPR sesuai BAST Nomor : 135/BA/Dr/2023-600/1758/406.012/2023, dan sebesar Rp3.093.162.659,00 Hibah dari Dirjen Perumahan Kementerian PUPR sesuai BAST Nomor : 890.1/BA/DC/2023 dan 028/1973/406.028/2023.
   c. Pada Akumulasi Penyusutan Jalan Irigasi dan Jaringan sebesar Rp2.494.527.253,00 terdapat di Dinas Pariwisata dan Kebudayaan merupakan Hibah dari Dirjen Cipta Karya Nomor. 333/BA/2017 dan 979/575/407.011/2017.
3. Koreksi tahun sebelumnya sebesar Rp90.296.933,00 terdiri dari:
   a. Pada Akumulasi Penyusutan Peralatan dan Mesin sebesar Rp3.447.500,00 terdapat di Dinas KOMINDAG karena adanya perbaikan sistem perhitungan penyusutan.
   b. Pada Akumulasi Penyusutan Gedung dan Bangunan sebesar Rp62.758.423,00 terdiri dari:
      1) Adanya pemeliharaan gedung dan bangunan tahun sebelumnya dicatat tersendiri sebesar Rp8.275.435,00 terdapat pada DINKESDALDUK KB

sebesar Rp3.063.544,00, Sekretariat Daerah sebesar Rp3.869.796,00, Kecamatan Durenan sebesar Rp963.137,00, dan Kecamatan Dongko sebesar Rp378.958,00.

2) Adanya pemeliharaan gedung dan bangunan tahun sebelumnya yang awalnya merupakan KIB Ekstracomtabel sebesar Rp54.482.988,00 terdapat pada DISDIKPORA.

c. Pada Akumulasi Penyusutan Aset Tetap Lainnya sebesar Rp24.091.010,00 karena adanya perbaikan sistem perhitungan penyusutan pada DISDIKPORA.

4. Penghapusan sebesar Rp11.706.956.291,00 akibat adanya penghapusan Aset tetap ditahun 2023.
5. Koreksi tahun sebelumnya sebesar Rp22.216.408,00 terjadi karena adanya pemeliharaan gedung dan bangunan tahun sebelumnya dicatat tersendiri terdapat pada DINKESDALDUK KB sebesar Rp 17.002.431,00, dan Badan Keuangan Daerah (PPKD) sebesar Rp5.213.977,00.
6. Koreksi karena adanya hibah yang dibawah kapitalisasi, hibah dari Dirjen Cipta Karya Nomor: 333/BA/2017 dan 979/575/407.011/2017 di Dinas Pariwisata dan Kebudayaan sebesar Rp28.752.000,00.

   Adapun Rincian Akumulasi Penyusutan Aset Tetap per OPD Tahun 2023 pada Lampiran XXXVI.

7.5.3.1.4 DANA CADANGAN

31 Desember 2023 (Rp)	31 Desember 2022 (Rp)
29.000.000.000,00	**0**

Dana Cadangan dibentuk sesuai dengan Peraturan Daerah Kabupaten Trenggalek Nomor 2 Tahun 2022 tentang Pembentukan Dana Cadangan Penyelenggaraan Pemilihan Bupati Dan Wakil Bupati Trenggalek Tahun 2024.

Penyediaan Dana Cadangan direncanakan sebesar Rp29.000.000.000,00 dialokasikan secara berkesinambungan selama 2 (dua) tahun anggaran dan setiap tahun anggaran ditetapkan melalui APBD sebagai berikut:

a. Tahun Anggaran 2022 sebesar Rp14.000.000.000,00;
b. Tahun Anggaran 2023 sebesar Rp15.000.000.000,00;

7.5.3.1.5 Aset Lainnya

31 Desember 2023 (Rp)	31 Desember 2022 (Rp)
34.739.082.366,46	**25.114.359.678,00**

Aset Lainnya adalah aset tetap yang tidak dipergunakan untuk keperluan operasional pemerintah dan tidak memenuhi definisi aset tetap. Saldo Aset Lainnya per 31 Desember 2023 sebesar Rp34.739.082.366,46 dibandingkan dengan Aset Lainnya per 31 Desember 2022 sebesar Rp25.114.359.678,00 mengalami penurunan sebesar Rp(9.624.722.688,46) atau turun 38,32%.

Aset Lainnya per 31 Desember 2023 terdiri dari:

a.	Kemitraan dengan Pihak Ketiga			Rp	805.900.000,00
b.	Aset Tidak Berwujud	Rp	15.685.567.987,00		
	Akumulasi Amortisasi Aset Tidak Berwujud	Rp	10.186.021.558,34		
	Nilai Buku Aset Tidak Berwujud			Rp	5.499.546.428,66
c.	Aset Lain – Lain			Rp	8.810.088.937,80
d.	Dana Transfer Treasury Deposit Facility (TDF)			Rp	19.623.547.000,00
	Jumlah			**Rp**	**34.739.082.366,46**

Uraian lebih lanjut atas Aset Lainnya per 31 Desember 2023 adalah sebagai berikut:

7.5.3.1.5.1 Kemitraan Dengan Pihak Ketiga

31 Desember 2023 (Rp)	31 Desember 2022 (Rp)
805.900.000,00	**805.900.000,00**

Saldo Kemitraan Dengan Pihak Ketiga Tahun 2023 sebesar Rp805.900.000,00. Nilai yang disajikan adalah didasarkan pada nilai Aset Tetap -Tanah yaitu sebesar Rp805.900.000, dan untuk Pertokoan ALGA sampai saat ini belum ada penilaian baru untuk aset kemitraan tersebut. Informasi mengenai data Pertokoan ALGA sebagai berikut:

Tabel 158. Informasi Kemitraan dengan Pihak Ketiga (Pertokoan ALGA) Tahun 2023

(dalam rupiah)

Obyek KSO Nomor & Tanggal Perjanjian	Tanggal Perjanjian		Mitra Usaha & Aset Guna Usaha	Nilai
	Nomor dan Tanggal Perjanjian	Akhir Perjanjian		
Pertokoan ALGA Tgl : 16 Oktober 2002	No:500/1162/406.036/ 2012 Tanggal 31 Agustus 2012	30 Tahun sejak perjanjian pertama tanggal 16 Oktober 2002 (berakhir tanggal 15 Oktober 2032)	Mitra : Budiono Pangat Aset : Tanah seluas 1.815 M^2	805.900.000,00

7.5.3.1.5.2 Aset Tidak Berwujud

31 Desember 2023 (Rp)	31 Desember 2022 (Rp)
15.685.567.987,00	**12.530.260.671,00**

Aset Tak Berwujud adalah aset non keuangan yang dapat diidentifikasi dan tidak mempunyai wujud fisik serta dimiliki untuk digunakan dalam menghasilkan barang atau jasa atau digunakan untuk tujuan lainnya termasuk hak atas kekayaan intelektual. Aset Tidak Berwujud per 31 Desember 2023 terdiri dari:

Tabel 159. Aset Tidak Berwujud dan Akumulasi Amortisasi Aset Tidak Berwujud TA 2023

(dalam rupiah)

No	Uraian	31 Desember 2022	Mutasi Tahun 2023		31 Desember 2023
			Penambahan	Pengurangan	
1	Aset Tidak Berwujud	12.530.260.671,00	3.562.947.316,00	407.640.000,00	15.685.567.987,00
	Jumlah	12.530.260.671,00	3.562.947.316,00	407.640.000,00	15.685.567.987,00

Penjelasan tabel diatas sebagai berikut :

1. Penambahan Aset Tidak Berwujud sebesar Rp3.562.947.316,00 terdiri dari, Belanja Modal Aset Lainnya sebesar Rp302.316.500,00, reklas dari Belanja Modal Peralatan dan Mesin sebesar Rp2.491.381.816,00 reklas dari Belanja Modal Aset Tetap Lainnya sebesar Rp769.249.000,00.
2. Pengurangan Aset Tidak Berwujud sebesar Rp407.640.000,00 terdiri dari sebesar Rp157.185.000,00 Penghapusan ATB sesuai Keputusan Pengelola No. 188.45/18/406.028/Penghapusan-BMD02023 pada Sekretariat Daerah, dan sebesar Rp250.455.000,00 Penghapusan ATB sesuai Keputusan Pengelola No. 188.45/9/406.028/Penghapusan-BMD02023 pada Badan Keuangan Daerah (OPD).

Adapun rincian Aset Tidak Berwujud terdapat pada:

Tabel 160. Rincian Aset Tidak Berwujud

(dalam rupiah)

No	Nama OPD	Aset Tidak Berwujud	Amortisasi Aset Tidak Berwujud	Nilai Buku Aset Tidak Berwujud
1	DISDIKPORA	6.045.892.999,00	4.686.175.334,34	1.359.717.664,66
2	DINKESDALDUK KB	5.663.002.792,00	1.758.656.197,00	3.904.346.595,00
3	Dinas PUPR	785.513.000,00	785.513.000,00	-
4	Dinas PKPLH	86.950.991,00	73.187.327,00	13.763.664,00
5	Satpol PPK	9.500.000,00	9.500.000,00	-
6	Dinas Sosial, P3A	139.278.700,00	139.278.700,00	-
7	Dinas Pertanian dan Pangan	54.660.000,00	54.660.000,00	-
8	DISPENDUKCAPIL	175.344.000,00	175.344.000,00	-
9	Dinas Perhubungan	50.600.000,00	50.600.000,00	-
10	DISKOMINFO	386.923.500,00	346.381.834,00	40.541.666,00
11	Dinas KOMINDAG	197.815.000,00	197.815.000,00	-
12	Dinas PMPTSP	370.035.000,00	328.909.444,00	41.125.556,00
13	Dinas Pariwisata dan Kebudayaan	108.392.500,00	108.392.500,00	-
14	Dinas Arsip dan Perpus	29.645.000,00	29.645.000,00	-
15	Dinas PERINAKER	87.702.000,00	87.702.000,00	-
16	Sekretariat Daerah	260.960.000,00	260.960.000,00	-
17	Inspektorat	37.986.000,00	24.007.333,00	13.978.667,00
18	BAPPEDALITBANGDA	612.019.500,00	612.019.500,00	-
19	Badan Keuangan Daerah (OPD)	260.196.505,00	211.863.171,00	48.333.334,00
20	Badan Kepegawaian Daerah	323.150.500,00	245.411.218,00	77.739.282,00
TOTAL		15.685.567.987,00	10.186.021.558,34	5.499.546.428,66

Dari Aset Tak berwujud diatas terdapat Aset Tak Berwujud dalam Pengerjaan sebesar Rp2.339.199.996,00 terdapat pada Rumah Sakit dr Soedomo berupa SIM RS, sesuai dengan Perjanjian nomor 445/143/406.010.010/2021 dan 076/LGL-KSO/JS/IX/2021, yang mana didalam perjanjian tersebut kedua belah pihak sepakat menyelesaikan Kerja Sama Operasional selama 60 bulan.

7.5.3.1.5.3 Amortisasi Aset Tidak Berwujud	31 Desember 2023 (Rp)	31 Desember 2022 (Rp)
	(10.186.021.558,34)	**(7.225.879.301,34)**

Kebijakan akuntansi mengharuskan adanya amortisasi atas Aset Tak Berwujud. Masa manfaat setiap Aset Tak Berwujud ditentukan sesuai klasifikasi atau sesuai perjanjian pemanfaatan Aset Tak Berwujud. Mutasi amortisasi Aset Tidak Berwujud dapat dilihat pada table berikut.

Tabel 161. Akumulasi Amortisasi Aset Tidak Berwujud TA 2023

(dalam rupiah)

No	Uraian	31 Desember 2022	Mutasi Tahun 2023		31 Desember 2023
			Penambahan	Pengurangan	
1	Akumulasi Amortisasi Aset Tidak Berwujud	(7.225.879.301,34)	(3.367.782.257,00)	(407.640.000,00)	(10.186.021.558,34)
	Jumlah	(7.225.879.301,34)	(3.367.782.257,00)	(407.640.000,00)	(10.186.021.558,34)

1. Penambahan Akumulasi Amortisasi Aset Tidak Berwujud sebesar Rp(3.367.782.257,00) merupakan Beban Amortisasi Aset Tidak Berwujud Tahun Anggaran 2023.
2. Pengurangan Akumulasi Amortisasi Aset Tidak Berwujud sebesar Rp407.640.000,00 terdiri dari sebesar Rp157.185.000,00 Penghapusan ATB sesuai Keputusan Pengelola No. 188.45/18/406.028/Penghapusan-BMD02023 pada Sekretariat Daerah, dan sebesar Rp250.455.000,00 Penghapusan ATB sesuai Keputusan Pengelola No. 188.45/9/406.028/Penghapusan-BMD02023 pada Badan Keuangan Daerah (OPD).

7.5.3.1.5.4 Aset Lain-lain	31 Desember 2023 (Rp)	31 Desember 2022 (Rp)
	8.810.088.937,80	**8.986.530.383,80**

Aset Lain-lain adalah aset tetap yang tidak dipergunakan untuk keperluan operasional pemerintah dan tidak memenuhi definisi aset tetap. Saldo Aset Lain – lain per 31 Desember 2023 sebesar Rp8.810.088.937,80 mengalami penurunan sebesar Rp176.441.446,00 jika dibandingkan dengan per 31 Desember 2023 sebesar Rp8.986.530.383,80

Rincian Aset Lain-lain per 31 Desember 2023 adalah sebagai berikut:

Tabel 162. Rincian Aset Lain-lain per 31 Desember 2023

(dalam rupiah)

No	Uraian	Jumlah
1	Aset Yang Bernilai Satu	938,00
2	Tidak Ada Tahun	385.575.788,00
3	Aset rusak/tidak layak pakai/mati	1.177.971.650,00
4	Biaya Umum Non Atribusi	12.400.000,00
5	Biaya Perencanaan	39.900.000,00
6	Tanah Yang Akan Diserahkan ke Kementerian Kehutanan	7.194.240.561,80
Jumlah		8.810.088.937,80

Uraian lebih lanjut tentang rincian Aset Lain-lain adalah sebagai berikut:

1. Aset Yang Bernilai Satu

   Aset yang bernilai Rp1,00 sejumlah Rp938 dengan rincian sebagaimana tabel berikut:

Tabel 163. Rincian Angka satu per 31 Desember 2023

(dalam rupiah)

No	OPD	Jumlah
1	DINKESDALDUK KB	471
2	Dinas PUPR	2
3	Dinas PKPLH	14
4	Dinas Sosial, P3A	1
5	Dinas PMPTSP	1
6	Dinas Arsip dan Perpus	2
7	Dinas Pertanian dan Pangan	34
8	Sekretariat Daerah	374
9	Sekretariat DPRD	22
10	Kecamatan Trenggalek	10
11	Kecamatan Watulimo	1
12	Kecamatan Pule	1
13	Kecamatan Bendungan	1
14	Badan Keuangan Daerah (PPKD)	3
15	Badan Kepegawaian Daerah	1
Jumlah		938

2. Aset yang Belum Diketahui Tahun Perolehan

   Aset yang belum diketahui tahun perolehannya per 31 Desember 2023 terdapat pada Dinas Kesehatan Pengendalian Penduduk dan Keluarga Berencana sebesar Rp385.575.788,00.

3. Aset rusak/tidak layak pakai/mati

   Aset rusak/tidak layak pakai/mati per 31 Desember 2023 sebesar Rp1.177.971.650,00 dengan rincian sebagaimana tabel berikut:

Tabel 164. Rincian Aset Rusak per 31 Desember 2023

(dalam rupiah)

No	OPD	Jumlah
1	Dinas PUPR	80.260.511,00
2	Dinas PKPLH	1,00
3	Dinas Perikanan	424.394.287,00
4	Dinas PERINAKER	4.608.000,00
5	Sekretariat Daerah	554.219.548,00
6	Sekretariat DPRD	51.144.300,00
7	Badan Keuangan Daerah (PPKD)	63.345.003,00
Jumlah		**1.177.971.650,00**

4. Biaya Umum Non Atribusi senilai Rp12.400.000,00 terdapat pada:
   a. Dinas PKPLH sebesar Rp6.900.000,00 pada kegiatan Perencanaan Teknis Pembangunan Pos Jasa TPA Prigi, Bangunan fisik tidak jadi dilaksanakan karena tanahnya milik Perhutani sedangkan izin pinjam pakai belum ada.
   b. Dinas Pertanian dan Pangan sebesar Rp5.500.000,00 Tahun 2017 pada kegiatan Perencanaan Teknis Pengadaan Bangunan Embung Dompyong Kecamatan Bendungan dikarenakan tanah yang akan didirikan bangunan tersebut mengalami longsor.
5. Biaya Perencanaan sebesar Rp39.900.000,00 terdapat pada Badan Penanggulangan Bencana Daerah (BPBD) kegiatan Rehabilitasi dan Rekonstruksi Pasca Bencana Tahun 2018 berupa pembangunan TPJ di Desa Dompyong Kecamatan Bendungan

dikarenakan rekanan (pihak ketiga) tidak bersedia menyelesaikan pekerjaan karena pekerjaan yang dikerjakan baru diselesaikan 75% sudah mengalami kerusakan (ambrol) akibat kondisi alam.

6. Tanah yang Akan Diserahkan ke Kementerian Kehutanan per 31 Desember 2023 sebesar Rp7.194.240.561,80 tercatat pada Sekretariat Daerah.

7.5.3.1.5.5	Dana Transfer Treasury Deposit Facility (TDF)	31 Desember 2023 (Rp)	31 Desember 2022 (Rp)
		19.623.547.000,00	**12.250.325.969,00**

Dana Transfer Treasury Deposit Facility (TDF) per 31 Desember 2023 sebesar Rp19.623.547.000,00 merupakan Penyaluran Dana Bagi Hasil dalam bentuk Treasury Deposit Facility Transfer ke Daerah (TDF-TKD), yang merupakan fasilitas penyimpanan uang di Bank Indonesia dalam bentuk overnight pada Rekening Lain BI TDF-TKD Pemda yang disediakan oleh BUN bagi Pemda.

(TDF) per 31 Desember 2023 sebesar Rp19.623.547.000,00 sesuai dengan Surat Direktur Dana Transfer Umum Direktur Jenderal Perimbangan Keuangan Nomor S-54/PK.2/2024 tanggal 26 Maret 2024 perihal Penyaluran Dana *Treasury Deposit Facility* ke RKUD dalam rangka Mendukung Kebutuhan Belanja Daerah TA 2024

Saldo TDF per 31 Desember 2022 sebesar Rp12.250.325.969,00 telah disalurkan ke RKUD di tahun 2023, yaitu pada tanggal:

1. 11 April 2023 sebesar Rp2.740.533.347,00
2. 14 April 2023 sebesar Rp4.754.897.000,00
3. 12 Oktober 2023 sebesar Rp4.754.895.622,00.

Sedangkan untuk Saldo TDF per 31 Desember 2023 sebesar Rp19.623.547.000,00 telah disalurkan ke RKUD pada tanggal 25 Maret 2024. Hal tersebut sesuai Direktur Jenderal Perimbangan Keuangan Nomor S-54/PK/PK.2/2024 tanggal 26 Maret 2024 perihal Penyaluran Dana Treasury Facility ke RKUD dalam rangka Mendukung Kebutuhan Belanja Daerah TA 2024.

7.5.3.2 KEWAJIBAN	31 Desember 2023 (Rp)	31 Desember 2022 (Rp)
	183.804.873.163,46	**242.093.384.041,10**

Kewajiban adalah tagihan yang timbul karena konsekuensi pelaksanaan tugas atau tanggung jawab untuk bertindak di masa lalu. Kewajiban dikelompokkan menjadi Kewajiban Jangka Pendek dan Kewajiban Jangka Panjang.

Kewajiban tahun 2023 sebesar Rp183.804.873.163,46 mengalami penurunan sebesar 24,08% dibanding Kewajiban tahun 2022 sebesar Rp242.093.384.041,10.

Kewajiban per 31 Desember 2023 terdiri dari:

a)	Kewajiban Jangka Pendek	Rp	75.610.657.716,46
b)	Kewajiban Jangka Panjang	Rp	108.194.215.447,00
	Jumlah Kewajiban	Rp	183.804.873.163,46

7.5.3.2.1 Kewajiban Jangka Pendek	31 Desember 2023 (Rp)	31 Desember 2022 (Rp)
	75.610.657.716,46	**77.450.040.590,10**

Kewajiban jangka pendek adalah kelompok kewajiban yang diselesaikan dalam waktu kurang dari 12 bulan setelah tanggal pelaporan.

Kewajiban Jangka Pendek TA 2023 sebesar Rp75.610.657.716,46 mengalami penurunan sebesar 2,38% dibandingkan dengan TA 2022 sebesar Rp77.450.040.590,10.

Adapun rincian Kewajiban Jangka Pendek adalah sebagai berikut:

Tabel 165. Kewajiban Jangka Pendek per 31 Desember 2023 dan 2022

(*dalam rupiah*)

No.	Uraian	Tahun 2023 (Rp)	Tahun 2022 (Rp)
1	Utang Perhitungan Pihak Ketiga (PFK)	4.930.529,00	0,00
2	Bagian Lancar Utang Jangka Panjang	49.863.163.409,00	56.449.146.068,00
3	Pendapatan Diterima di Muka	308.975.925,17	450.799.418,80
4	Utang Beban	17.048.887.821,15	16.726.447.267,16
5	Utang Jangka Pendek Lainnya	8.384.700.032,14	3.823.647.836,14
Jumlah		**75.610.657.716,46**	**77.450.040.590,10**

7.5.3.2.1.1 Utang Perhitungan Pihak Ketiga (PFK)	31 Desember 2023 (Rp)	31 Desember 2022 (Rp)
	4.930.529,00	**0,00**

Utang Perhitungan Pihak Ketiga (PFK) sebesar Rp4.930.529,00 mengalami kenaikan 100% dari Utang PFK tahun 2022.

Utang Perhitungan Pihak Ketiga (PFK) TA 2023 tersebut terdapat pada RSUD dr. Soedomo yang terdiri dari:

a) Utang PPH 22 sebesar Rp3.203.215,00
b) Utang PPN sebesar Rp1.727.314,00

7.5.3.2.1.2 Bagian Lancar Utang Jangka Panjang	31 Desember 2023 (Rp)	31 Desember 2022 (Rp)
	49.863.163.409,00	**56.449.146.068,00**

Bagian Lancar Utang Jangka Panjang sebesar Rp49.863.163.409,00 mengalami penurunan sebesar 11,67% dibandingkan tahun 2022 sebesar Rp56.449.146.068,00.

Bagian Lancar Utang Jangka Panjang merupakan Kewajiban pembayaran pokok pinjaman Pemerintah Kabupaten Trenggalek kepada Lembaga Keuangan Bukan Bank (LKBB)-BUMN yang akan dibayar maksimal 12 bulan dari tanggal pelaporan atau 31 Desember 2024.

Apabila dibandingkan antara Bagian Lancar Utang Jangka Panjang Tahun 2022 sebesar Rp56.449.146.068,00 dengan pembayaran pokok pinjaman di LRA sebesar Rp63.035.110.663,00 terdapat selisih sebesar Rp 6.585.973.627,00 dikarenakan:

a) pengembalian sisa pinjaman Pembayaran Pengembalian Sisa Pinjaman Daerah pada tahun 2023 yang diperhitungkan sebagai pengurang pokok cicilan tahun 2024 sebesar Rp6.585.973.627,00
b) Koreksi Saldo awal reklasifikasi dari Kewajiban Jangka Panjang sebesar 9.032,00

Berdasarkan data jadwal pembayaran pinjaman PT SMI, cicilan pokok utang tahun 2024 adalah Rp56.449.137.036,00, kemudian terdapat pengeluaran pembiayaan untuk pengembalian sisa Pinjaman Daerah pada tahun 2023 sebesar Rp6.585.973.627,00 yang diperhitungkan sebagai pengurang pokok cicilan tahun 2024, sehingga jumlah Bagian Lancar Utang Jangka Panjang per 31 Desember 2023 sebesar Rp49.863.163.409,00.

7.5.3.2.1.3 Pendapatan Diterima di Muka	31 Desember 2023 (Rp)	31 Desember 2022 (Rp)
	308.975.925,17	**450.799.418,80**

Nilai Pendapatan Diterima Dimuka per 31 Desember 2023 sebesar Rp308.975.925,17 mengalami penurunan sebesar Rp140.766.768,40 atau 31,30% jika dibandingkan Tahun 2022.

Pendapatan Diterima Dimuka tahun 2023 terdiri atas Pendapatan Pajak Daerah, Retribusi Daerah dan Lain-lain PAD Yang Sah. Pendapatan tersebut terdapat pada 4 SKPD yaitu pada Badan Keuangan Daerah, Dinas Koperasi dan Usaha Mikro dan Perdagangan, Sekretariat Daerah, dan RSUD dr. Soedomo. Uraian Pendapatan Diterima Dimuka sebagai tabel dibawah, sedangkan uraian terinci sebagaimana terlampir pada LKPD ini.

Tabel 166. Pendapatan Diterima Dimuka Per 31 Desember 2023

(*dalam rupiah*)

No.	Uraian	31 Desember 2022	Mutasi Tahun 2023		31 Desember 2023
			Penambahan	Saldo Pendapatan diterima dimuka yang menjadi hak Pendapatan Tahun 2023	
1	**Pajak Daerah**				
	Badan Keuangan Daerah				
	Pajak Reklame	112.785.324,25	78.173.182,08	112.785.324,25	78.173.182,08
	Sub jumlah pajak	**112.785.324,25**	**78.173.182,08**	**112.785.324,25**	**78.173.182,08**

No.	Uraian	31 Desember 2022	Mutasi Tahun 2023		31 Desember 2023
			Penambahan	Saldo Pendapatan diterima dimuka yang menjadi hak Pendapatan Tahun 2023	
2	**Retribusi Daerah**				
	Badan Keuangan Daerah				
	Retribusi Pemakaian Kekayaan Daerah	123.081.823,55	88.264.851,42	123.081.823,55	88.264.851,42
	Dinas Koperasi dan Usaha Mikro dan Perdagangan.				
	Retribusi Pemakaian Kekayaan Daerah	38.932.000,00	29.469.583,33	38.932.000,00	29.469.583,33
	Sekretariat Daerah				
	Retribusi Pemakaian Kekayaan Daerah	49.538.296,00	21.091.350,00	49.538.296,00	21.091.350,00
	Dinas Pekerjaan Umum dan Penataan Ruang				
	Retribusi Pengawasan dan Pengendalian Menara Telekomunikasi	728.000,00	0,00	728.000,00	0,00
	Sub jumlah Retribusi Daerah	**212.280.119,55**	**138.825.784,75**	**212.280.119,55**	**138.825.784,75**
3	**Lain-lain PAD Yang Sah**				
	RSUD dr Soedomo				
	Pendapatan BLUD	11.473.125,00	9.169.791,67	11.473.125,00	9.169.791,67
	Badan Keuangan Daerah				
	Hasil Pemanfaatan BMD yang Tidak Dipisahkan	114.260.850,00	82.807.166,67	114.260.850,00	82.807.166,67
	Sub jumlah lain-lain PAD yang sah	**125.733.975,00**	**91.976.958,34**	**125.733.975,00**	**91.976.958,34**
	Jumlah	**450.799.418,80**	**308.975.925,17**	**450.799.418,80**	**308.975.925,17**

7.5.3.2.1.4 Utang Beban

31 Desember 2023 (Rp)	31 Desember 2022 (Rp)
17.048.887.821,15	**16.726.447.267,16**

Utang Beban per 31 Desember 2023 sebesar Rp17.041.104.461,62 62 mengalami kenaikan 1,88% dibandingkan dengan Utang beban per 31 Desember 2021 sebesar Rp16.726.447.267,16.

Utang Beban sebesar Rp16.961.705.792,62 terdiri dari:

1.	Utang Beban Pegawai	Rp	4.647.652.471,38
2.	Utang Beban Persediaan	Rp	8.862.348.907,00
3.	Utang Beban Jasa	Rp	1.418.858.342,77
5.	Utang Beban Transfer	Rp	2.120.028.100,00
	Jumlah	Rp	17.048.887.821,15

Adapun rincian lebih lanjut Utang Beban adalah sebagai berikut:

a) Utang Beban Pegawai sebesar Rp4.647.652.471,38, dengan rincian sebagaimana berikut:

Tabel 167. Rincian Mutasi Utang Beban Pegawai TA 2023

(*dalam rupiah*)

NO	OPD	Saldo Per 31 Desember 2022	Koreksi Saldo Awal	Jumlah Utang Terkoreksi	Pembayaran	Penambahan Utang 2023	Saldo Per 31 Desember 2023
1	*2*	*3*	*4*	*5=(3+4)*	*6*	*7*	*8=(5-6+7)*
I	Utang Beban Gaji						
	1.Dinas Kesehatan Pengendalian Penduduk dan Keluarga Berencana	-	-	-	-	26.814.807,00	26.814.807,00
	2.Dinas Perumahan, Kawasan Permukiman dan Lingkungan Hidup	-	-	-	-	2.978.898,00	2.978.898,00
	3.Dinas Perhubungan	-	-	-	-	8.525.568,00	8.525.568,00
	4.Dinas Koperasi dan Usaha Mikro dan Perdagangan					7.495.430,00	7.495.430,00
	5.Dinas Koperasi dan Usaha Mikro Dan Perdagangan	-	-	-	-	7.495.430,00	7.495.430,00
	6.Dinas Pariwisata dan Kebudayaan	-	-	-	-	2.805.000,00	2.805.000,00
	7.Dinas Peternakan	-	-	-	-	26.347.027,00	26.347.027,00
	8.Badan Perencanaan Pembangunan, Penelitian dan Pengembangan Daerah	-	-	-	-	1.724.796,00	1.724.796,00
	9.Badan Kepegawaian Daerah	-	-	-	-	732.086,00	732.086,00
	Jumlah Utang Beban Gaji (I)	-	-	-	-	83.358.081,00	83.358.081,00
II	Utang Beban Insentif Pajak ASN						
	Badan Keuangan Daerah	543.817.550,00	-	543.817.550,00	543.817.550,00	67.804.375,00	67.804.375,00
	Jumlah Utang Beban Insentif Pajak ASN (II)	543.817.550,00	-	543.817.550,00	543.817.550,00	67.804.375,00	67.804.375,00
III	Utang Beban Insentif Retribusi ASN						
	1. Dinas Perhubungan	22.690.625,00	(1.134.532,00)	21.556.093,00	21.556.093,00	17.293.336,85	17.293.336,85
	2. Dinas Pariwisata dan Kebudayaan	27.754.928,00	(2.644.728,00)	25.110.200,00	25.110.200,00	38.839.900,00	38.839.900,00
	Jumlah Utang Beban Insentif Retribusi ASN (III)	50.445.553,00	(3.779.260,00)	46.666.293,00	46.666.293,00	56.133.236,85	56.133.236,85
IV	Utang Jasa Pelayanan ASN						
	Dinas Kesehatan Pengendalian Penduduk dan Keluarga Berencana	-	-	-	-	4.440.356.778,53	4.440.356.778,53
	Jumlah Utang Beban Jasa Pelayanan (IV	-	-	-	-	4.440.356.778,53	4.440.356.778,53
	Jumlah Utang Beban Pegawai (I + II + III + IV)	594.263.103,00	(3.779.260,00)	590.483.843,00	590.483.843,00	4.647.652.471,38	4.647.652.471,38

b) Utang Pengadaan Barang Persediaan sebesar Rp8.862.348.907,00.
Rincian Mutasi Utang Beban Barang Persediaan sebagaimana tabel berikut ini:

Tabel 168. Rincian Mutasi Utang Beban Barang Persediaan TA 2023

(*dalam rupiah*)

NO	OPD	Saldo Per 31 Desember 2022	Koreksi Saldo Awal	Jumlah Utang Terkoreksi	Pembayaran	Penambahan Utang 2023	Saldo Per 31 Desember 2023
1	*2*	*3*	*4*	*5=(3+4)*	*6*	*7*	*8=(5-6+7)*
1.	Dinas Kesehatan Pengendalian Penduduk dan Keluarga Berencana	**4.951.357.706,00**	**0,00**	**4.951.357.706,00**	**4.951.357.706,00**	**8.862.348.907,00**	**8.862.348.907,00**
	Jumlah	**4.951.357.706,00**	**0,00**	**4.951.357.706,00**	**4.951.357.706,00**	**8.862.348.907,00**	**8.862.348.907,00**

c) Utang Beban Jasa sebesar Rp1.418.858.342,77, terdiri dari:
1) Utang Belanja Insentif Non ASN sebesar Rp225.288.228,77
2) Utang Utang Belanja Listrik, Telepon, Air an Internet sebesar Rp726.146.590,00
3) Utang Belanja Narasumber sebesar Rp160.000,00
4) Utang Beban Jasa Premi Asuransi sebesar Rp8.351.011,00
5) Utang Beban Jasa Pelayanan Kesehatan sebesar Rp25.857.040,00;
6) Utang Beban Jasa Tenaga Kesehatan, Administrasi, Keamanan, Sopir, Tata Rias, Penyelenggaran Acara Kalibrasi dan Jasa Pengolahan Sampah sebesar Rp99.132.879,00.
7) Utang Belanja Jasa yang diberikan Kepada Pihak Ke 3 sebesar Rp333.922.594,00

Adapun rincian Mutasi Utang Beban Jasa adalah sebagai berikut:

Tabel 169. Rincian Mutasi Utang Beban Jasa

(*dalam rupiah*)

No	URAIAN	Saldo per 31 Desember 2023	Koreksi Saldo Awal	Saldo setelah koreksi	Pelunasan Tahun 2023	Penambahan Tahun 2023	Saldo Per 31 Desember 2023
A	**UTANG BELANJA INSENTIF NON ASN**						
1	DINAS PERUMAHAN, KAWASAN PERMUKIMAN DAN LINGKUNGAN HIDUP	1.526.775,00	0,00	1.526.775,00	1.526.775,00	0,00	0,00
2	DINAS PERHUBUNGAN	64.668.281,00	-11.345.341,00	53.322.940,00	53.322.940,00	49.286.010,02	49.286.010,02
3	DINAS KOPERASI DAN USAHA MIKRO DAN PERDAGANGAN	41.604.256,25	0,00	41.604.256,25	41.604.256,25	63.226.693,75	63.226.693,75
4	DINAS PARIWISATA DAN KEBUDAYAAN	94.631.089,00	-21.560.503,00	73.070.586,00	73.070.586,00	38.839.900,00	38.839.900,00
5	DINAS PERIKANAN	28.525.000,00	0,00	28.525.000,00	28.525.000,00	6.131.250,00	6.131.250,00
6	BADAN KEUANGAN DAERAH	141.606.200,00	0,00	141.606.200,00	141.606.200,00	67.804.375,00	67.804.375,00
	JUMLAH A	**372.561.601,25**	**-32.905.844,00**	**339.655.757,25**	**339.655.757,25**	**225.288.228,77**	**225.288.228,77**
B	**UTANG BELANJA LISTRIK, TELEPON, AIR DAN INTERNET**						
1	DINAS PENDIDIKAN, PEMUDA DAN OLAH RAGA	24.612.259,00		24.612.259,00	24.612.259,00	27.750.086,00	27.750.086,00
2	DINAS KESEHATAN PENGENDALIAN PENDUDUK DAN KELUARGA BERENCANA	285.805.710,00		285.805.710,00	285.805.710,00	322.021.965,00	322.021.965,00
3	DINAS PEKERJAAN UMUM DAN PENATAAN RUANG	14.734.328,00		14.734.328,00	14.734.328,00	33.022.434,00	33.022.434,00
4	DINAS PERUMAHAN, KAWASAN PERMUKIMAN DAN LINGKUNGAN HIDUP	12.703.247,00		12.703.247,00	12.703.247,00	13.010.169,00	13.010.169,00
5	SATUAN POLISI PAMONG	132.100,00		132.100,00	132.100,00	46.500,00	46.500,00

No	URAIAN	Saldo per 31 Desember 2023	Koreksi Saldo Awal	Saldo setelah koreksi	Pelunasan Tahun 2023	Penambahan Tahun 2023	Saldo Per 31 Desember 2023
	PRAJA DAN KEBAKARAN						
6	BADAN PENANGGULANGAN BENCANA DAERAH	2.905.793,00		2.905.793,00	2.905.793,00	2.667.246,00	2.667.246,00
7	DINAS SOSIAL, PEMBERDAYAAN PEREMPUAN DAN PERLINDUNGAN ANAK	7.371.657,00		7.371.657,00	7.371.657,00	9.323.768,00	9.323.768,00
8	DINAS PERTANIAN DAN PANGAN	17.474.562,00		17.474.562,00	17.474.562,00	14.116.933,00	14.116.933,00
9	DINAS KEPENDUDUKAN DAN PENCATATAN SIPIL	20.862.580,00		20.862.580,00	20.862.580,00	21.505.002,00	21.505.002,00
10	DINAS PEMBERDAYAAN MASYARAKAT DAN DESA	2.728.052,00		2.728.052,00	2.728.052,00	2.156.443,00	2.156.443,00
11	DINAS PERHUBUNGAN	19.007.452,00		19.007.452,00	19.007.452,00	19.474.587,00	19.474.587,00
12	DINAS KOMUNIKASI DAN INFORMATIKA	7.903.507,00		7.903.507,00	7.903.507,00	11.893.163,00	11.893.163,00
13	DINAS KOPERASI DAN USAHA MIKRO DAN PERDAGANGAN	25.536.165,00		25.536.165,00	25.536.165,00	24.290.848,00	24.290.848,00
14	DINAS PENANAMAN MODAL DAN PELAYANAN TERPADU SATU PINTU	15.188.395,00		15.188.395,00	15.188.395,00	16.394.849,00	16.394.849,00
15	DINAS PARIWISATA DAN KEBUDAYAAN	17.642.588,00	6.775.950,00	24.418.538,00	24.418.538,00	27.448.300,00	27.448.300,00
16	DINAS KEARSIPAN DAN PERPUSTAKAAN	6.630.484,00		6.630.484,00	6.630.484,00	173.907,00	173.907,00
17	DINAS PERIKANAN	2.816.930,00		2.816.930,00	2.816.930,00	2.769.449,00	2.769.449,00
18	DINAS PETERNAKAN	6.425.376,00		6.425.376,00	6.425.376,00	1.723.416,00	1.723.416,00
19	DINAS PERINDUSTRIAN DAN TENAGA KERJA	10.551.977,00		10.551.977,00	10.551.977,00	11.576.966,00	11.576.966,00
20	SEKRETARIAT DAERAH	62.299.214,00		62.299.214,00	62.299.214,00	77.216.094,00	77.216.094,00
21	INSPEKTORAT	5.099.802,00		5.099.802,00	5.099.802,00	5.233.639,00	5.233.639,00
22	BADAN PERENCANAAN PEMBANGUNAN, PENELITIAN DAN PENGEMBANGAN DAERAH	14.062.374,00		14.062.374,00	14.062.374,00	14.065.100,00	14.065.100,00
23	BADAN KEUANGAN DAERAH	20.210.844,00		20.210.844,00	20.210.844,00	22.701.893,00	22.701.893,00
24	BADAN KEPEGAWAIAN DAERAH	10.851.649,00		10.851.649,00	10.851.649,00	15.044.802,00	15.044.802,00
25	SEKRETARIAT DPRD	10.270.454,00		10.270.454,00	10.270.454,00	10.927.711,00	10.927.711,00
26	KECAMATAN TRENGGALEK	4.362.885,00		4.362.885,00	4.362.885,00	4.259.712,00	4.259.712,00
27	KECAMATAN PANGGUL	3.416.136,00		3.416.136,00	3.416.136,00	3.385.940,00	3.385.940,00
28	KECAMATAN SURUH	951.945,00		951.945,00	951.945,00	1.018.032,00	1.018.032,00
29	KECAMATAN DURENAN	639.366,00		639.366,00	639.366,00	639.366,00	639.366,00
30	KECAMATAN POGALAN	1.771.113,00		1.771.113,00	1.771.113,00	979.513,00	979.513,00
31	KECAMATAN WATULIMO	938.402,00		938.402,00	938.402,00	0,00	0,00
32	KECAMATAN TUGU	700.857,00		700.857,00	700.857,00	700.857,00	700.857,00
33	KECAMATAN DONGKO	1.219.524,00		1.219.524,00	1.219.524,00	1.576.556,00	1.576.556,00
34	KECAMATAN KAMPAK	644.538,00		644.538,00	644.538,00	755.700,00	755.700,00
35	KECAMATAN MUNJUNGAN	87.000,00		87.000,00	87.000,00	121.900,00	121.900,00
36	KECAMATAN PULE	732.242,00		732.242,00	732.242,00	650.465,00	650.465,00
37	KECAMATAN GANDUSARI	92.155,00		92.155,00	92.155,00	1.144.105,00	1.144.105,00
38	KECAMATAN BENDUNGAN	257.467,00		257.467,00	257.467,00	590.500,00	590.500,00
39	KECAMATAN KARANGAN	1.697.494,00		1.697.494,00	1.697.494,00	1.998.774,00	1.998.774,00
40	KANTOR KESATUAN BANGSA DAN POLITIK	1.769.900,00		1.769.900,00	1.769.900,00	1.769.900,00	1.769.900,00
	JUMLAH B	**643.108.523,00**	**6.775.950,00**	**649.884.473,00**	**649.884.473,00**	**726.146.590,00**	**726.146.590,00**
C	**HONOR NARASUMBER**						
1	DINAS KESEHATAN PENGENDALIAN PENDUDUK DAN KELUARGA BERENCANA	0,00	0,00	0,00	0,00	160.000,00	160.000,00
	JUMLAH C	**0,00**	**0,00**	**0,00**	**0,00**	**160.000,00**	**160.000,00**
D	**PREMI ASURANSI**						
1	DINAS KESEHATAN PENGENDALIAN PENDUDUK DAN KELUARGA BERENCANA	12.318.354,00		12.318.354,00	12.318.354,00	0,00	0,00
2	DINAS PARIWISATA DAN KEBUDAYAAN	1.219.500,00		1.219.500,00	1.219.500,00	7.386.100,00	7.386.100,00

No	URAIAN	Saldo per 31 Desember 2023	Koreksi Saldo Awal	Saldo setelah koreksi	Pelunasan Tahun 2023	Penambahan Tahun 2023	Saldo Per 31 Desember 2023
3	KECAMATAN WATULIMO	538.746,00		538.746,00	538.746,00	587.366,00	587.366,00
4	KECAMATAN KARANGAN	320.913,00		320.913,00	320.913,00	377.545,00	377.545,00
	JUMLAH D	**14.397.513,00**	**0,00**	**14.397.513,00**	**14.397.513,00**	**8.351.011,00**	**8.351.011,00**
E	**JASA PELAYANAN**						
1	DINAS KESEHATAN PENGENDALIAN PENDUDUK DAN KELUARGA BERENCANA	8.120.994.415,91		8.120.994.415,91	8.120.994.415,91	25.857.040,00	25.857.040,00
	JUMLAH E	**8.120.994.415,91**	**0,00**	**8.120.994.415,91**	**8.120.994.415,91**	**25.857.040,00**	**25.857.040,00**
F	**JASA TENAGA KESEHATAN, ADMINISTRASI, KEAMANAN, SOPIR, TATA RIAS, PENYELENGGARAN ACARA KALIBRASI DAN JASA PENGOLAHAN SAMPAH**						
1	DINAS KESEHATAN PENGENDALIAN PENDUDUK DAN KELUARGA BERENCANA	62.612.730,00		62.612.730,00	62.612.730,00	99.132.879,00	99.132.879,00
	JUMLAH F	**62.612.730,00**	**0,00**	**62.612.730,00**	**62.612.730,00**	**99.132.879,00**	**99.132.879,00**
G	**BEBAN JASA YANG DIBERIKAN KEPADA PIHAK ke 3**						
1	DINAS KESEHATAN PENGENDALIAN PENDUDUK DAN KELUARGA BERENCANA	0,00	0,00	0,00	0,00	7.013.249,00	7.013.249,00
2	DINAS PERHUBUNGAN	28.746.900,00	0,00	28.746.900,00	28.746.900,00	27.183.600,00	27.183.600,00
3	DINAS KOPERASI DAN USAHA MIKRO DAN PERDAGANGAN	4.154.400,00	3.535.750,00	7.690.150,00	7.690.150,00	10.369.800,00	10.369.800,00
4	DINAS PARIWISATA DAN KEBUDAYAAN	26.868.250,00	0,00	26.868.250,00	26.868.250,00	286.955.945,00	286.955.945,00
5	DINAS PERIKANAN	0,00	0,00	0,00	0,00	2.400.000,00	2.400.000,00
	JUMLAH G	**59.769.550,00**	**3.535.750,00**	**63.305.300,00**	**63.305.300,00**	**333.922.594,00**	**333.922.594,00**
	JUMLAH TOTAL	**9.273.444.333,16**	**-22.594.144,00**	**9.250.850.189,16**	**9.250.850.189,16**	**1.418.858.342,77**	**1.418.858.342,77**

d) Utang Beban Pemeliharaan sebesar Rp0,00 pada RSUD dr. Soedomo
Rincian mutasi Utang Beban Pemeliharaan TA 2023 adalah sebagai berikut:

Tabel 170. Rincian Mutasi Utang Beban Pemeliharaan TA 2023

(*dalam rupiah*)

NO	OPD	Saldo Per 31 Desember 2022	Koreksi Saldo Awal	Jumlah Utang Terkoreksi	Pembayaran	Penambahan Utang 2023	Saldo Per 31 Desember 2023
1	*2*	*3*	*4*	*5=(3+4)*	*6*	*7*	*8=(5-6+7)*
1	RSUD dr. Soedomo	61.169.325,00	0,00	0,00	61.169.325,00	0,00	0,00
	Jumlah	61.169.325,00	0,00	0,00	61.169.325,00	0,00	0,00

e) Utang Beban Transfer sebesar Rp2.120.028.100,00 pada Bakeuda.
Rincian mutasi Utang Beban Transfer TA 2023 adalah sebagai berikut:

Tabel 171. Rincian Mutasi Beban Transfer TA 2023

(*dalam rupiah*)

NO	OPD	Saldo Per 31 Desember 2022	Koreksi Saldo Awal	Jumlah Utang Terkoreksi	Pembayaran	Penambahan Utang 2023	Saldo Per 31 Desember 2023
1	*2*	*3*	*4*	*5=(3+4)*	*6*	*7*	*8=(5-6+7)*
1	Badan Keuangan Daerah						
a	Transfer Bagi Hasil	1.846.212.800,00	31.700,00	1.846.244.500,00	1.846.244.500,00	2.046.533.900,00	2.046.533.900,00
b	Transfer bantuan Keuangan	0,00	0,00	0,00	0,00	73.494.200,00	73.494.200,00
	Jumlah	**1.846.212.800,00**	**31.700,00**	**1.846.244.500,00**	**1.846.244.500,00**	**2.120.028.100,00**	**2.120.028.100,00**

Adapun rincian Utang Beban per OPD TA 2023 terdapat pada Lampiran XXXVII.

7.5.3.2.1.5 Utang Jangka Pendek Lainnya	31 Desember 2023 (Rp)	31 Desember 2022 (Rp)
	8.384.700.032,14	**3.823.647.836,14**

Utang Jangka Pendek Lainnya tahun 2023 sebesar Rp8.384.700.032,14 mengalami kenaikan sebesar 119,29% dari Utang Jangka Pendek Lainnya tahun 2021 sebesar Rp3.823.647.836,14.

Rincian Utang Jangka Pendek Lainnya tahun 2023 adalah sebagai berikut:

1) Utang Pengadaan Aset Tetap Peralatan dan Mesin pada Dinas Kesehatan pengendalian penduduk dan keluarga Berencana Sub unit BLUD RSUD dr. Soedomo sebesar Rp440.252.031,00;
2) Utang atas Lebih Salur Transfer DAK Non Fisik sebesar Rp3.538.347.861,00 dengan rincian sebagai berikut:

Tabel 172. Rincian Utang Dana Alokasi Khusus Non Fisik Per 31 Desember 2023

(*dalam rupiah*)

No.	Uraian	Saldo per 31 Desember 2022	Koreksi	Saldo per 31 Desember 2022 setelah koreksi	Penyelesaian melalui Pemotongan penyaluran	Penambahan Utang (sisa DAK Non Fisik) TA 2023	Saldo per 31 Desember 2023
1	2	3	4	5	6	7	8=5-6+7
1	Dana Tunjangan Profesi Guru PNSD	-	-	-	-	-	-
2	Dana Bantuan Operasional Kesehatan	-	-	-	-	2.734.600.073,00	2.734.600.073,00
3	Dana Bantuan Operasional Keluarga Berencana	-	-	-	-	474.772.219,00	474.772.219,00
4	Dana P2UKM		-	-	-	23.696.440,00	23.696.440,00
5	Dana Pelayanan Admisinrasi Kependudukan	55.616.617,00	-	55.616.617,00	55.616.617,00	-	-
6	Dana Bantuan Operasional Penyelenggaraan PAUD	-	-	-	-	-	-
7	Dana BOP Pendidikan Kesetaraan	-	-	-	-	-	-
8	Dana Fasilitasi Penanaman Modal	-	-	-	-	5.217.000,00	5.217.000,00
9	Dana Pelayanan Ketahanan Pangan	-	-	-	-	122.217.829,00	122.217.829,00
10	Dana Pelayanan Perlindungan Perempuan dan anak (PPA)	-	166.893.578,00	166.893.578,00	166.893.578,00		-
11	Dana Pelayanan Kepariwisataan	-	-	-	-	177.844.300,00	177.844.300,00
	Jumlah Hutang DAK Non Fisik	**55.616.617,00**	**166.893.578,00**	**222.510.195,00**	**222.510.195,00**	**3.538.347.861,00**	**3.538.347.861,00**

Atas saldo Utang atas Lebih Salur Transfer Pemerintah Pusat (DAK Non Fisik) tahun 2022 sebesar Rp55.616.617,00 terdapat koreksi sebesar Rp166.893.578,00 sehingga Utang tahun 2022 menjadi 222.510.195,00. Atas utang tahun 2022 tersebut

telah dilakukan penyelesaian pada Tahun 2023 melalui pemotongan transfer DAU pada tahun 2023.

Pada tahun 2023 terdapat utang sisa DAK Non Fisik sebesar Rp3.538.347.861,00 yang akan dilakukan pemotongan transfer pada tahun 2024.

3) Utang atas lebih Bayar penyaluran DBH Pusat sebesar Rp3.797.138.840,00 dengan uraian sebagai berikut:

Tabel 173. Rincian Lebih Bayar penyaluran DBH Pusat TA 2023

(*dalam rupiah*)

No.	Uraian	Saldo per 31 Desember 2022	Koreksi Penyesuaian Lebih Bayar atas Lebih Bayar TA 2021(PMK 90/2023)	Total Lebih Bayar sd 2022 (PMK 90/2023)	Penyelesaian LB (KMK 38/2023)	Saldo Utang DBH Pusat Per 31 Desember 2023 (KMK 38/2023)
1	2	3	4	5 = 3+4	6	7 = (5-6)
a.	**Utang Pajak**	**553.208.394,00**	**1.701.718.029,00**	**2.254.926.423,00**	**751.414.000,00**	**1.503.512.423,00**
	Pajak Penghasilan (PPH)	-	-	-	-	-
	Pajak Bumi dan Bangunan (PBB)	553.208.394,00	917.257.598,00	1.470.465.992,00	751.414.000,00	719.051.992,00
	Cukai Hasil Tembakau (CHT)	-	784.460.431,00	784.460.431,00	-	784.460.431,00
b.	**Utang Sumber Daya Alam (SDA)**	**1.780.015.213,00**	**2.293.622.204,00**	**4.073.637.417,00**	**1.780.011.000,00**	**2.293.626.417,00**
	SDA Kehutanan	-	106.766.913,00	106.766.913,00	-	106.766.913,00
	SDA Mineral dan Batu Bara	700.289.260,00	1.889.710.986,00	2.590.000.246,00	700.288.000,00	1.889.712.246,00
	SDA Minyak Bumi dan Gas Bumi	892.662.603,00	-	892.662.603,00	892.661.000,00	1.603,00
	SDA Panas Bumi	13.590.426,00	1.883.684,00	15.474.110,00	13.590.000,00	1.884.110,00
	SDA Perikanan	173.472.924,00	295.260.621,00	468.733.545,00	173.472.000,00	295.261.545,00
	Jumlah Hutang DBH Pusat	**2.333.223.607,00**	**3.995.340.233,00**	**6.328.563.840,00**	**2.531.425.000,00**	**3.797.138.840,00**

Saldo Lebih Bayar DBH per 31 Desember 2023 sebesar Rp2.333.223.607,00. Atas Saldo Lebih Bayar tersebut terdapat koreksi tambah sesuai 90 Tahun 2023 tentang Penetapan Kurang Bayar dan Lebih Bayar Dana Bagi Hasil pada Tahun 2023 sebesar Rp3.995.340.233,00, sehingga kurang saldo Utang DBH Pusat menjadi Rp6.328.563.840,00. Selanjutnya dilakukan penyelesaian Lebih Bayar melalui pemotongan transfer Kurang Bayar DBH sebesar Rp2.531.425.000,00 sesuai KMK Nomor 38 Tahun 2023 sehingga Saldo Utang atas Lebih Bayar Penyaluran DBH Pusat per 31 Desember 2023 sebesar Rp3.797.138.840,00.

4) Utang atas sisa dana Bantuan Keuangan Khusus Provinsi Tahun Anggaran 2023 sebesar Rp608.961.300,14 dengan rincian tabel berikut:

Tabel 174. Rincian Hutang BKK Provinsi TA 2023

(*dalam rupiah*)

No.	Uraian	Saldo per 31 Desember 2022	Koreksi	Penambahan	Pelunasan	Saldo per 31 Desember 2023
1	*2*	*3*	*4*	*5*	*6*	*7*
1.	**Hutang BKK Provinsi**					
	Bantuan Keuangan Provinsi	1.396.068.612,14	0,00	608.961.300,00	1.396.068.612,00	608.961.300,14
	Jumlah Hutang BKK Provinsi	**1.396.068.612,14**	**0,00**	**608.961.300,00**	**1.396.068.612,00**	**608.961.300,14**

Saldo utang atas sisa dana Bantuan Keuangam Khusus Provinsi berdasarkan hasil rekonsiliasi antara Pemkab Trenggalek dengan Pemerintah Provinsi Jawa Timur yang tertuang dalam Berita Acara Rekonsiliasi Bantuan Keuangan Pemerintah Provinsi Jawa Timur Nomor 2023.4/tripartid2022/ KabTrenggalek/V/2023 tanggal 12 Mei 2023

Utang atas sisa dana Bantuan Keuangan Khusus Provinsi Tahun Anggaran 2023 sebesar Rp608.961.300,14 tersebut sesuai dengan Berita Acara Rekonsiliasi Bantuan Keuangan Provinsi Jawa Timur Nomor 900/1.15.3/Kab.Trenggalek/BA_ TRIPARTIT/2024 tanggal 20 Februari 2024.

.

7.5.3.2.2 Kewajiban Jangka Panjang	31 Desember 2023 (Rp)	31 Desember 2022 (Rp)
	108.194.215.447,00	**164.643.343.451,00**

Kewajiban Jangka per 31 Desember 2023 sebesar Rp108.194.215.447,00 turun 34,29% dibandingkan Kewajiban Jangka per 31 Desember 2022 sebesar Rp164.643.343.451,00.

Kewajiban Jangka Panjang adalah Kewajiban yang diharapkan dibayar dalam waktu lebih dari 12 bulan setelah tanggal pelaporan.

Kewajiban Jangka Panjang Tahun 2023 sebesar Rp108.194.215.447,00 berasal dari pinjaman Pemerintah Kabupaten Trenggalek kepada Lembaga Keuangan Bukan Bank (LKBB)-BUMN melalui Program Pinjaman Pemulihan Ekonomi Nasional (PEN) yang akan dibayar lebih dari 12 bulan dari tanggal pelaporan, pembayaran mulai Januari 2025.

Adapun rincian Penerimaan Pinjaman Daerah sebagai berikut:

Tabel 175. Rincian Penerimaan Pinjaman Daerah

(*dalam rupiah*)

No.	Tanggal Pencairan	Jumlah
1	14 Desember 2021	37.500.000.000,00
2	9 Juni 2022	101.701.014.672,00
3	7 September 2022	19.785.447.650,00
4	8 November 2022	16.786.427.850,00
5	29 November 2022	50.023.694.100,00
Jumlah		**225.796.584.272,00**

Sisa kewajiban pembayaran pokok hutang sd 31 Desember 2023 adalah sebagai berikut:

1.	Jumlah Pinjaman yang diterima			Rp	225.796.584.272,00
2.	Cicilan Pokok Utang Tahun 2022	Rp	(4.704.094.753,00)		
	Cicilan Pokok Utang Tahun 2023	Rp	(56.449.137.036,00)		
	Pengembalian sisa PEN Tahun 2023	Rp	(6.585.973.627,00)		
	Jumlah pengembalian Pokok Pinjaman			Rp	(67.739.205.416,00)
	Jumlah sisa Pinjaman			Rp	158.057.378.856,00

Jumlah sisa Pinjaman per 31 Desember 2023 sebesar Rp158.057.378.856,00 di bagi menjadi:

1. Kewajiban Jangka Pendek sebesar Rp49.863.163.409,00
2. Kewajiban Jangka Panjang sebesar Rp108.194.215.447,00.

7.5.3.3 EKUITAS	31 Desember 2023 (Rp)	31 Desember 2022 (Rp)
	2.633.472.965.798,62	**2.609.446.117.703,39**

Ekuitas merupakan selisih antara Aset dengan Kewajiban/Utang, yang menggambarkan kekayaan bersih yang dimiliki oleh Pemerintah Kabupaten Trenggalek. Ekuitas per 31 Desember 2023 sebesar Rp2.633.472.965.798,62 naik 0,92% dari Ekuitas per 31 Desember 2022 sebesar Rp2.609.446.117.703,39. Uraian lebih lanjut mengenai Ekuitas dijelaskan pada CaLK Subbab Laporan Perubahan Ekuitas.

7.5.4 PENJELASAN AKUN-AKUN LAPORAN OPERASIONAL (LO)

Laporan Operasional (LO) disajikan sebagai bagian dari laporan keuangan tahun 2023. Laporan Operasional tahun 2022 disajikan dengan perbandingan laporan keuangan tahun 2023. Laporan Operasional tahun 2023 adalah sebagai berikut:

Tabel 176. Laporan Operasional Tahun 2023 dan Tahun 2022

(*dalam rupiah*)

NO.	URAIAN	TA 2023	TA 2022	KENAIKAN / PENURUNAN	%
I	KEGIATAN OPERASIONAL:				
	a. PENDAPATAN – LO	1.782.216.684.531,50	1.733.216.149.291,77	49.000.535.239,73	2,83
	b. BEBAN	1.764.077.206.045,52	1.678.773.654.279,27	85.303.551.766,25	5,08
II	SURPLUS/DEFISIT DARI OPERASI (a-b)	18.139.478.485,98	54.442.495.012,50	(36.303.016.526,52)	(66,68)
III	KEGIATAN NON OPERASIONAL	(4.160.688.444,62)	(5.102.581.516,00)	941.893.071,38	(18,46)
IV	SURPLUS/DEFISIT SEBELUM POS LUAR BIASA (II+III)	13.978.790.041,36	49.339.913.496,50	(35.361.123.455,14)	(71,67)
V	BEBAN LUAR BIASA	0,00	0,00	0,00	0,00
VI	SURPLUS/DEFISIT-LO (IV-V)	13.978.790.041,36	49.339.913.496,50	(35.361.123.455,14)	(71,67)

7.5.4.1 PENDAPATAN-LO

Pendapatan–LO Kabupaten Trenggalek per 31 Desember 2023 sebesar Rp1.782.216.684.531,50 jika dibandingkan dengan tahun 2022 sebesar Rp1.733.216.149.291,77 terjadi kenaikan sebesar Rp49.000.535.239,73 atau 2,83%.

Pendapatan–LO per 31 Desember 2023 sebesar Rp1.782.216.684.531,50 jika dibandingkan dengan Pendapatan–LRA per 31 Desember 2023 sebesar Rp1.879.855.240.414,08 terdapat selisih sebesar Rp97.638.555.882,58 dengan penjelasan sebagai berikut:

Penambahan		
a) Piutang Tahun 2023	Rp	15.016.440.718,29
b) Pendapatan di terima di muka Tahun 2022	Rp	450.799.418,80
c) Penyelesaian Lebih Bayar melalui pemotongan transfer Pemerintah Pusat	Rp	2.753.935.195,00
d) Pendapatan Hibah berupa Aset	Rp	98.502.411.733,00
e) Penyaluran Dana Bagi Hasil dalam bentuk Treasury Deposit Facility Transfer ke Daerah (TDF-TKD)	Rp	19.623.547.000,00
Jumlah penambahan	Rp	136.347.134.065,09
Pengurangan		
a) Piutang per 31 Desember 2022	Rp	34.337.826.590,50
b) Koreksi Saldo Awal Piutang	Rp	16.557.585.326,00
c) Pendapatan di terima dimuka Tahun 2023	Rp	308.975.935,173
d) Saldo TDF Tahun 2022 yang disalurkan 2023	Rp	12.250.325.969,00
e) Utang sisa DAK Non Fisik TA 2023	Rp	3.538.347.861,00
f) Utang Bantuan Keuangan Provinsi	Rp	608.961.300,00
g) Pendapatan Dana Desa yang tidak masuk dalam Pendapatan LO	Rp	165.882.571.000,00
h) Hasil Penjualan Aset yang masih memiliki Nilai Buku	Rp	501.095.976,00
Jumlah Pengurangan	Rp	233.985.689.947,67
Jumlah Selisih	Rp	97.638.555.882,58

Rincian Pendapatan-LO adalah sebagai berikut:

Tabel 177. Pendapatan – LO Tahun 2023 dan 2022

(dalam rupiah)

URAIAN	TA 2023	TA 2022	KENAIKAN/ (PENURUNAN)	%
PENDAPATAN – LO				
PENDAPATAN ASLI DAERAH (PAD) – LO	256.701.050.448,50	260.557.421.016,89	(3.856.370.568,39)	(1,48)
PENDAPATAN TRANSFER – LO	1.420.443.071.955,00	1.447.475.486.033,00	(27.032.414.078,00)	(1,87)
LAIN-LAIN PENDAPATAN DAERAH YANG SAH – LO	105.072.562.128,00	25.183.242.241,88	79.889.319.886,12	317,23
JUMLAH	**1.782.216.684.531,50**	**1.733.216.149.291,77**	**49.000.535.239,73**	**2,83**

7.5.4.1.1 Pendapatan Asli Daerah - LO

Pendapatan Asli Daerah – LO Kabupaten Trenggalek per 31 Desember 2023 sebesar Rp256.701.050.448,50 jika dibandingkan realisasi tahun 2022 sebesar Rp260.557.421.016,89 mengalami penurunan sebesar Rp(3.856.370.568,39) atau 1,48%, dengan rincian sebagai berikut:

Tabel 178. Pendapatan Asli Daerah – LO Tahun 2023 dan 2022

(*dalam rupiah*)

URAIAN	TA 2023	TA 2022	KENAIKAN/ (PENURUNAN)	%
PENDAPATAN ASLI DAERAH (PAD) - LO				
Pendapatan Pajak Daerah – LO	55.778.962.148,17	48.505.596.107,83	7.273.366.040,34	14,99
Pendapatan Retribusi Daerah – LO	19.676.017.142,80	17.116.055.874,10	2.559.961.268,70	14,96
Pendapatan Hasil Pengelolaan Kekayaan Daerah yang Dipisahkan – LO	6.425.708.275,29	9.761.693.698,53	(3.335.985.423,24)	(34,17)
Lain-lain PAD Yang Sah – LO	174.820.362.882,24	185.174.075.336,43	(10.353.712.454,19)	(5,59)
Jumlah	256.701.050.448,50	260.557.421.016,89	(3.856.370.568,39)	(1,48)

Adapun rincian masing-masing jenis Pendapatan Asli Daerah - LO TA 2023 dapat dijelaskan sebagai berikut:

7.5.4.1.1.1 Pendapatan Pajak Daerah – LO

Pendapatan Pajak Daerah–LO Kabupaten Trenggalek tahun 2023 sebesar Rp55.778.962.148,17 jika dibandingkan dengan Pendapatan Pajak Daerah-LRA sebesar Rp55.434.711.327,00 terdapat selisih Rp344.250.821,17 dengan penjelasan sebagai berikut:

Penambahan		
Piutang Pajak Tahun 2023	Rp	2.384.179.793,00
Pendapatan di terima di muka Tahun 2022	Rp	112.785.324,25
Jumlah penambahan	Rp	2.496.965.117,25
Pengurangan		
Piutang Pajak per 31 Desember 2022	Rp	2.074.541.114,00
Pendapatan di terima dimuka Tahun 2023	Rp	78.173.182,080
Jumlah pengurangan	Rp	2.152.714.296,08
Jumlah Selisih	Rp	344.250.821,17

Adapun rincian Pendapatan Pajak Daerah – LO Tahun 2023 sebagai berikut:

Tabel 179. Rincian Pendapatan Pajak Daerah-LO Tahun 2023

(dalam rupiah)

No	Uraian	Jumlah
1	Pajak Hotel-LO	537.848.962,00
2	Pajak Restoran–LO	4.101.388.059,00
3	Pajak Hiburan-LO	376.382.354,00
4	Pajak Reklame-LO	343.108.726,17
5	Pajak Penera gan Jalan-LO	19.983.872.263,00
6	Pajak Parkir-LO	49.060.000,00
7	Pajak Air Tanah-LO	21.617.741,00
8	Pajak Mineral Bukan Logam dan Batuan-LO	1.123.241.659,00
9	Pajak Bumi dan Bangunan Perdesaan dan Perkotaan (PBBP2)-LO	18.276.270.514,00
10	Bea Perolehan Hak Atas Tanah dan Bangunan (BPHTB)-LO	10.966.171.870,00
Jumlah		**55.778.962.148,17**

7.5.4.1.1.2 Pendapatan Retribusi Daerah- LO

Pendapatan Retribusi Daerah-LO Tahun 2023 sebesar Rp19.676.017.142,80 jika dibandingkan dengan Pendapatan Retribusi Daerah-LRA sebesar Rp19.683.753.888,00 terdapat selisih sebesar Rp7.736.745,20 dengan penjelasan sebagai berikut:

Penambahan		
a) Piutang Tahun 2023	Rp	1.450.554.606,00
b) Pendapatan di terima di muka Tahun 2022	Rp	212.280.119,55
Jumlah penambahan	Rp	1.662.834.725,55
Pengurangan		
a) Piutang per 31 Desember 2022	Rp	1.526.833.586,00
b) Koreksi Saldo Awal Piutang	Rp	4.912.100,00
c) Pendapatan di terima dimuka Tahun 2023	Rp	138.825.784,750
Jumlah Pengurangan	Rp	1.670.571.470,75
Jumlah Selisih	Rp	7.736.745,20

Rincian pendapatan Retribusi – LO tahun 2023 sebagai berikut:

Tabel 180. Rincian Pendapatan Retribusi – LO Tahun 2023

(*dalam rupiah*)

No	Uraian	Jumlah
1	Retribusi Pelayanan Kesehatan-LO	877.163.200,00
2	Retribusi Pela anan Persampahan/ Kebersihan-LO	207.901.000,00
3	Retribusi Pelayanan Parkir di Tepi Jalan Umum-LO	4.196.952.000,00
4	Retribusi Pelayanan Pasar-LO	2.206.224.210,00
5	Retribusi Pengujian Kendaraan Bermotor-LO	593.596.000,00
6	Retribusi Pelayanan Tera/Tera Ulang-LO	70.485.400,00
7	Retribusi Pengawasan dan Pengendalian Menara Telekomunikasi-LO	436.800.000,00
8	Retribusi Pemakaian Kekayaan Daerah-LO	1.199.763.060,80
9	Retribusi Pasar Grosir dan/atau Pertokoan-LO	759.748.720,00
10	Retribusi Tempat Pelelangan-LO	635.806.000,00
11	Retribusi Terminal-LO	129.606.500,00
12	Retribusi Tempat Khusus Parkir-LO	530.481.500,00
13	Retribusi Tempat Rekreasi dan Olahraga-LO	7.570.603.946,00
14	Retribusi Penjualan Produksi Usaha Daerah-LO	61.192.500,00
15	Retribusi Izin Mendirikan Bangunan-LO	199.693.106,00
	Jumlah	**19.676.017.142,80**

7.5.4.1.1.3 Pendapatan Hasil Pengelolaan Kekayaan Daerah yang Dipisahkan – LO

Hasil Pengelolaan Kekayaan Daerah yang Dipisahkan – LO merupakan Pendapatan Asli Daerah dari pembagian laba atas Penyertaan Modal Pemerintah Daerah Kabupaten Trenggalek pada Perusahaan Daerah atau Badan Usaha Milik Daerah.

Realisasi Hasil Pengelolaan Kekayaan Daerah yang Dipisahkan – LO Kabupaten Trenggalek untuk periode TA 2023 sebesar Rp6.425.708.275,29 jika dibandingkan dengan Hasil Pengelolaan Kekayaan Daerah yang Dipisahkan – LRA sebesar Rp5.401.239.576,01 terdapat selisih Rp1.024.468.699,28. Selisih tersebut dikarenakan:

a.	Pelunasan atas Piutang Deviden tahun 2022	Rp	(5.341.239.576,01)
b.	Penambahan Piutang Deviden tahun 2023	Rp	6.365.708.275,29
	Jumlah Selisih	Rp	1.024.468.699,28

7.5.4.1.1.4 Lain-lain PAD yang Sah – LO

Lain-lain PAD yang Sah – LO merupakan pendapatan diluar pendapatan pajak, retribusi dan hasil pengelolaan kekayaan daerah yang dipisahkan. Realisasi penerimaan Lain-lain PAD yang Sah – LO Kabupaten Trenggalek untuk periode TA 2023 sebesar Rp174.820.362.882,24 jika dibandingkan dengan Lain-lain PAD yang Sah – LRA sebesar Rp186.657.458.438,07 terdapat selisih sebesar Rp11.837.095.555,83 dengan penjelasan sebagai berikut:

Penambahan		
Piutang Tahun 2023	Rp	4.665.492.903,00
Pendapatan di terima di muka Tahun 2022	Rp	125.733.975,00
Jumlah penambahan	Rp	4.791.226.878,00
Pengurangan		
Piutang per 31 Desember 2022	Rp	16.054.462.414,49
Koreksi Saldo Awal Piutang	Rp	(19.212.915,00)
Pendapatan di terima dimuka Tahun 2023	Rp	91.976.958,34
Hasil Penjualan Aset yang masih memiliki Nilai Buku	Rp	501.095.976,00
Jumlah Pengurangan	Rp	16.628.322.433,83
Jumlah Selisih	Rp	(11.837.095.555,83)

Adapun rincian Lain-lain PAD yang Sah sebagai berikut:

Tabel 181. Rincian Lain-lain PAD yang Sah – LO Tahun 2023

(*dalam rupiah*)

No	Uraian	Jumlah
1	Hasil Penjualan BMD yang Tidak Dipisahkan-LO	1.340.692.101,00
2	Hasil Pemanfaatan BMD yang Tidak Dipisahkan-LO	877.149.683,33
3	Hasil Kerja Sama Daerah-LO	53.826.883,23
4	Jasa Giro-LO	1.462.682.840,78
5	Pendapatan Bunga-LO	4.538.542.909,32
6	Penerimaan atas Tuntutan Ganti Kerugian Keuangan Daerah-LO	539.774.705,51
7	Pendapatan Denda atas Keterlambatan Pelaksanaan Pekerjaan-LO	1.906.858.553,13
8	Pendapatan Denda Pajak Daerah-LO	126.172.828,00
9	Pendapatan Denda Retribusi Daerah-LO	56.398.840,00
10	Pendapatan Hasil Eksekusi atas Jaminan-LO	573.741.700,00
11	Pendapatan dari Pengembalian-LO	526.658.791,43
12	Pendapatan dari BLUD-LO	162.817.863.046,51
	Jumlah	**174.820.362.882,24**

7.5.4.1.2 Pendapatan Transfer – LO

Pendapatan Transfer – LO per 31 Desember 2023 sebesar Rp1.420.443.071.955,00 jika dibandingkan tahun 2022 sebesar Rp1.447.475.486.033,00 mengalami penuruan sebesar Rp(27.032.414.078,00) atau 1,87% dengan rincian sebagai berikut:

Tabel 182. PendapatanTransfer – LO Tahun 2023 dan 2022

(*dalam rupiah*)

URAIAN	TA 2023	TA 2022	KENAIKAN/ (PENURUNAN)	%
PENDAPATAN TRANSFER – LO				
Pendapatan Transfer Pemerintah Pusat-Dana Perimbangan-LO	1.229.217.341.355,00	1.286.702.486.070,00	(57.485.144.715,00)	(4,47)
Pendapatan Transfer Pemerintah Pusat-Lainnya - LO	42.011.238.000,00	19.284.465.000,00	22.726.773.000,00	117,85
Pendapatan Transfer Antar Daerah-LO	149.214.492.600,00	141.488.534.963,00	7.725.957.637,00	5,46
JUMLAH	**1.420.443.071.955,00**	**1.447.475.486.033,00**	**(27.032.414.078,00)**	**(1,87)**

Pendapatan Transfer – LO per 31 Desember 2023 sebesar Rp1.420.443.071.955,00 jika dibandingkan dengan Pendapatan Transfer – LRA per 31 Desember 2023 sebesar Rp1.606.107.926.790,00 terdapat selisih sebesar Rp185.664.854.835,00dengan penjelasan sebagai berikut:

Penambahan

a)	Piutang Tahun 2023	Rp	150.505.141,00
b)	Penyelesaian Lebih Bayar melalui pemotongan transfer Pemerintah Pusat	Rp	2.753.935.195,00
c)	Penyaluran Dana Bagi Hasil dalam bentuk Treasury Deposit Facility Transfer ke Daerah (TDF-TKD)	Rp	19.623.547.000,00
	Jumlah penambahan	Rp	22.527.987.336,00

Pengurangan

a)	Piutang per 31 Desember 2022	Rp	9.340.749.900,00
b)	Koreksi Saldo Awal Piutang	Rp	16.571.886.141,00
c)	Saldo TDF Tahun 2022 yang disalurkan 2023	Rp	12.250.325.969,00
d)	Utang Sisa DAK Non Fisik TA 2023	Rp	3.538.347.861,00
e)	Utang Sisa Bantuan Keuangan Provinsi	Rp	608.961.300,00
f)	Pendapatan Dana Desa yang tidak masuk dalam Pendapatan LO	Rp	165.882.571.000,00
	Jumlah Pengurangan	Rp	208.192.842.171,00
Jumlah Selisih		Rp	185.664.854.835,00

Uraian lebih lanjut rincian pendapatan transfer sebagaimana tabel berikut:

7.5.4.1.2.1 Pendapatan Transfer Pemerintah Pusat - Dana Perimbangan - LO

Pendapatan Transfer Pemerintah Pusat – Dana Perimbangan - LO per 31 Desember 2023 sebesar Rp1.229.217.341.355,00 jika dibandingkan tahun 2022 sebesar Rp1.286.702.486.070,00 mengalami penurunan sebesar Rp(57.485.144.715,00) atau 4,47%.

Pendapatan Transfer Pemerintah Pusat-Dana Perimbangan - LO Tahun 2023 sebesar Rp1.229.217.341.355,00 jika dibandingkan dengan Pendapatan Transfer Pemerintah Pusat-Dana Perimbangan LRA sebesar Rp1.239.200.413.990,00 terdapat selisih sebesar Rp9.983.072.635,00 dengan penjelasan sebagai berikut:

Penambahan		
Piutang Tahun 2023	Rp	150.505.141,00
Penyelesaian Lebih Bayar melalui pemotongan transfer Pemerintah Pusat	Rp	2.753.935.195,00
Penyaluran Dana Bagi Hasil dalam bentuk Treasury Deposit Facility Transfer ke Daerah (TDF-TKD)	Rp	19.623.547.000,00
Jumlah penambahan	Rp	22.527.987.336,00
Pengurangan		
Piutang per 31 Desember 2022	Rp	150.500.000,00
Koreksi Saldo Awal Piutang	Rp	16.571.886.141,00
Saldo TDF Tahun 2022 yang disalurkan 2023	Rp	12.250.325.969,00
Utang Sisa DAK Non Fisik TA 2023	Rp	3.538.347.861,00
Jumlah Pengurangan	Rp	32.511.059.971,00
Jumlah Selisih	Rp	9.983.072.635,00

Tabel 183. Rincian PendapatanTransfer Pemerintah Pusat– Dana Perimbangan LO Tahun 2023

(*dalam rupiah*)

URAIAN	TA 2023	TA 2022	KENAIKAN/ (PENURUNAN)	%
Dana Bagi Hasil – LO	89.471.602.000,00	108.623.405.499,00	(19.151.803.499,00)	(17,63)
Dana Alokasi Umum – LO	862.719.233.000,00	820.734.992.028,00	41.984.240.972,00	5,12
Dana Alokasi Khusus – Fisik - LO	45.908.758.050,00	124.977.723.711,00	(79.068.965.661,00)	(63,27)
Dana Alokasi Khusus - Non Fisik-LO	231.117.748.305,00	232.366.364.832,00	(1.248.616.527,00)	(0,54)
Jumlah	**1.229.217.341.355,00**	**1.286.702.486.070,00**	**(57.485.144.715,00)**	**(4,47)**

Rincian lebih lanjut Pendapatan Transfer Pemerintah Pusat_Dana Perimbangan adalah sebagai berikut:

7.5.4.1.2.1.1 Dana Bagi Hasil (DBH)- LO

Dana Bagi Hasil (DBH)- LO Tahun 2023 sebesar Rp89.471.602.000,00 mengalami penurunan sebesar Rp(19.151.803.499,00) atau 17,63% dari Tahun 2022 sebesar Rp108.623.405.499,00.

Dana Bagi Hasil (DBH)- LO Tahun 2023 sebesar Rp89.471.602.000,00 jika dibandingkan dengan Dana Bagi Hasil-LRA Tahun 2023 sebesar Rp96.138.836.969,00 terdapat selisih sebesar Rp6.667.234.969,00 dengan penjelasan sebagai berikut:

Penambahan		
a) Piutang Tahun 2023	Rp	5.141,00
b) Penyelesaian Lebih Bayar melalui pemotongan transfer Pemerintah Pusat	Rp	2.531.425.000,00
c) Penyaluran Dana Bagi Hasil dalam bentuk Treasury Deposit Facility Transfer ke Daerah (TDF-TKD)	Rp	19.623.547.000,00
Jumlah penambahan	Rp	22.154.977.141,00

Pengurangan			
a)	Koreksi Saldo Awal Piutang	Rp	16.571.886.141,00
b)	Saldo TDF Tahun 2022 yang disalurkan 2023	Rp	12.250.325.969,00
c)	Jumlah Pengurangan	Rp	28.822.212.110,00
Jumlah Selisih		Rp	6.667.234.969,00

7.5.4.1.2.1.2 Dana Alokasi Umum (DAU) - LO

Dana Alokasi Umum (DAU) - LO Tahun 2023 sebesar Rp862.719.233.000,00 kenaikan sebesar Rp41.984.240.972,00 atau 5,12% dari Tahun 2022 sebesar Rp820.734.992.028,00.

Dana Alokasi Umum (DAU) – LO sebesar Rp862.719.233.000,00 jika dibandingkan dengan Dana Alokasi Umum (DAU) pada LRA sebesar Rp862.496.722.805,00 terdapat selisih Rp222.510.195,00 dikarenakan adanya pemotongan penyaluran DAU tahun 2023 untuk menyelesaikan DAK Non Fisik Tahun 2022.

7.5.4.1.2.1.3 Dana Alokasi Khusus - Fisik- LO

Dana Alokasi Khusus-Fisik (DAK Fisik) - LO Tahun 2023 sebesar Rp45.908.758.050,00 mengalami penurunan sebesar Rp(79.068.965.661,00) atau 63,27% dari Tahun 2022 sebesar Rp124.977.723.711,00.

Dana Alokasi Khusus - Fisik- LO sama dengan Dana Alokasi Khusus - Fisik pada LRA.

Adapun rincian Dana Alokasi Khusus - Fisik- LO tahun 2023 sebagai berikut:

1.	DAK Fisik-Bidang Pendidikan-Reguler-PAUD-LO	Rp	969.925.928,00
2.	DAK Fisik-Bidang Pendidikan-Reguler-SD-LO	Rp	1.162.034.000,00
3.	DAK Fisik-Bidang Pendidikan-Reguler-SMP-LO	Rp	3.210.921.000,00
4.	DAK Fisik-Bidang Kesehatan dan KB-Reguler-Pelayanan Kesehatan Dasar-LO	Rp	700.490.767,00
5.	DAK Fisik-Bidang Kesehatan dan KB-Penugasan-Penurunan AKI dan AKB-LO	Rp	11.934.709.860,00
6.	DAK Fisik-Bidang Kesehatan dan KB-Penugasan-Peningkatan Pencegahan dan Pengendalian Penyakit dan Sanitasi Total Berbasis Masyarakat-LO	Rp	966.972.700,00
7.	DAK Fisik-Bidang Air Minum-Reguler-LO	Rp	4.772.870.600,00
8.	DAK Fisik-Bidang Sanitasi-Reguler-LO	Rp	9.143.688.000,00
9.	DAK Fisik-Bidang Kesehatan dan KB-Reguler-Peningkatan Kesiapan Sistem Kesehatan -LO	Rp	13.047.145.195,00
	Jumlah	Rp	**45.908.758.050,00**

7.5.4.1.2.1.4 Dana Alokasi Khusus – Non Fisik- LO

Dana Alokasi Khusus-Non Fisik (DAK Non Fisik) - LO Tahun 2023 sebesar Rp231.117.748.305,00 mengalami penurunan sebesar Rp(1.248.616.527,00) atau 0,54% dari Tahun 2022 sebesar Rp232.366.364.832,00

Dana Alokasi Khusus – Non Fisik- LO Tahun 2023 sebesar Rp231.117.748.305,00 jika dibandingkan dengan Dana Alokasi Khusus – Non Fisik-LRA sebesar Rp234.656.096.166,00 terdapat selisih sebesar Rp3.538.347.861,00 karena adanya Utang sisa DAK Non Fisik.

7.5.4.1.2.2 Pendapatan Transfer Pemerintah Pusat Lainnya - LO

Pendapatan Transfer Pemerintah Pusat Lainnya – LO per 31 Desember 2023 sebesar Rp42.011.238.000,00 jika dibandingkan tahun 2022 sebesar Rp 19.284.465.000,00 mengalami kenaikan sebesar Rp22.726.773.000,00 atau 117,85% .

Pendapatan Transfer Pemerintah Pusat Lainnya – LO Tahun 2023 sebesar Rp42.011.238.000,00 jika dibandingkan dengan Pendapatan Pemerintah Pusat Lainnya - LRA sebesar Rp207.893.809.000,00 terdapat selisih sebesar Rp165.882.571.000,00 yang merupakan pendapatan Transfer Dana Desa yang tidak masuk (dikeluarkan) dari Pendapatan LO, hal ini sesuai dengan Buletin Teknis Nomor 21 tentang Akuntansi Transfer Berbasis Akrual.

Pendapatan Transfer Pemerintah Pusat Lainnya - LO berasal dari Dana Insentif Daerah.

7.5.4.1.2.3 Pendapatan Transfer Antar Daerah - LO

Pendapatan Transfer Antar Daerah – LO per 31 Desember 2023 sebesar Rp149.214.492.600,00 jika dibandingkan tahun 2022 sebesar Rp141.488.534.963,00 mengalami kenaikan sebesar Rp7.725.957.637,00 atau 5,46%.

Pendapatan Transfer Antar Daerah - LO Tahun 2023 sebesar Rp149.214.492.600,00 jika dibandingkan dengan Pendapatan Transfer Antar Daerah - LRA sebesar Rp159.013.703.800,00 terdapat selisih sebesar Rp9.799.211.200,00 dengan penjelasan sebagai berikut:

1.	Piutang TA 2022	Rp	9.190.249.900,00
2.	Sisa Pendapatan Transfer Antar Daerah - Bantuan Keuangan Khusus yang harus disetorkan kembali ke Pemerintah Provinsi	Rp	608.961.300,00
	Jumlah	**Rp**	**9.799.211.200,00**

Pendapatan Transfer Antar Daerah LO tahun 2022 sebesar Rp149.214.492.600,00 terdiri dari Pendapatan Bagi Hasil Pajak-LO sebesar Rp143.108.584.700,00 dan Bantuan Keuangan Khusus dari Pemerintah Provinsi sebesar Rp6.105.907.900,00.

7.5.4.1.2.3.1 Pendapatan Bagi Hasil_LO

Pendapatan Bagi Hasil – LO per 31 Desember 2023 sebesar Rp143.108.584.700,00 jika dibandingkan tahun 2022 sebesar Rp125.723.631.588,00 mengalami kenaikan sebesar Rp17.384.953.112,00 atau 13,83%.

Pendapatan Bagi Hasil-LO Tahun 2023 sebesar Rp143.108.584.700,00 jika dibandingkan dengan Pendapatan Bagi Hasil - LRA sebesar Rp152.298.834.600,00 terdapat selisih sebesar Rp9.190.249.900,00 berupa pelunasan piutang tahun 2022.

7.5.4.1.2.3.2 Bantuan Keuangan_LO

Pendapatan Bantuan Keuangan-LO per 31 Desember 2023 sebesar Rp6.105.907.900,00 jika dibandingkan tahun 2022 sebesar Rp15.764.903.375,00 mengalami penurunan sebesar Rp(9.658.995.475,00) atau 61,27% .

Pendapatan Bantuan Keuangan-LO Tahun 2023 sebesar Rp6.105.907.900,00 jika dibandingkan dengan Pendapatan Bantuan Keuangan - LRA sebesar Rp6.714.869.200,00 terdapat selisih sebesar Rp608.961.300,00 yang merupakan sisa Pendapatan Transfer Antar Daerah - Bantuan Keuangan Khusus TA 2023 yang harus disetorkan kembali ke Pemerintah Provinsi.

7.5.4.1.3 Lain-lain Pendapatan Daerah yang Sah – LO

Lain-lain Pendapatan Daerah yang Sah - LO per 31 Desember 2023 sebesar Rp105.072.562.128,00 dan per 31 Desember 2022 sebesar Rp25.183.242.241,88 mengalami kenaikan sebesar Rp79.889.319.886,12 atau 317,23%.

Lain-lain Pendapatan Daerah yang Sah–LO Tahun 2023 sebesar Rp105.072.562.128,00 jika dibandingkan dengan Lain-lain Pendapatan Daerah yang Sah-LRA sebesar Rp6.570.150.395,00 terdapat selisih sebesar Rp98.502.411.733,00 dikarenakan adanya penambahan hibah Aset sebesar nilai buku hibah barang yang diterima selama tahun 2022

Adapun rician dengan rincian Lain-lain Pendapatan Daerah yang Sah – LO adalah sebagai berikut:

Tabel 184. Lain - Lain Pendapatan yang Sah – LO Tahun 2023 dan 2022

(*dalam rupiah*)

URAIAN	TA 2023	TA 2022	KENAIKAN/ (PENURUNAN)	%
LAIN-LAIN PENDAPATAN DAERAH YANG SAH – LO				
Pendapatan Hibah-LO	105.059.692.128,00	25.176.204.241,88	79.883.487.886,12	317,30
Lain-lain Pendapatan Sesuai dengan Ketentuan Peraturan Perundang-Undangan-LO	12.870.000,00	7.038.000,00	5.832.000,00	82,86
Jumlah	**105.072.562.128,00**	**25.183.242.241,88**	**79.889.319.886,12**	**317,23**

7.5.4.1.3.1 Pendapatan Hibah-LO

Pendapatan Hibah-LO per 31 Desember 2023 sebesar Rp105.059.692.128,00 dan per 31 Desember 2022 sebesar Rp25.176.204.241,88 mengalami kenaikan sebesar Rp79.883.487.886,12 atau 317,30%.

Pendapatan Hibah - LO Tahun 2023 sebesar Rp105.059.692.128,00 jika dibandingkan dengan Pendapatan Hibah - LRA sebesar Rp6.557.280.395,00 terdapat selisih sebesar Rp98.502.411.733,00 dikarenakan adanya penambahan hibah sebesar nilai buku hibah barang yang diterima selama tahun 2023, dengan rincian sebagai berikut:

1)	Hibah Persediaan dari Provinsi		2.345.960.265,00
2)	Hibah dari Perusahaan Swasta berupa Tanah		26.100.000,00
3)	Hibah dari Pemerintah Pusat		
	Tanah	272.260.100,00	
	Peralatan dan Mesin	133.816.888,00	
	Gedung dan Bangunan	94.924.365.333,00	
	Jalan Jaringan dan Irigasi	784.909.147,00	
	Aset Tetap Lainnya	15.000.000,00	
	Jumlah		96.130.351.468,00
	Jumlah		98.502.411.733,00

7.5.4.1.3.2 Lain-lain Pendapatan Sesuai dengan Ketentuan Peraturan Perundang-Undangan-LO

Lain-lain Pendapatan Sesuai dengan Ketentuan Peraturan Perundang-Undangan-LO tahun 2023 sebesar Rp12.870.000,00 mengalami kenaikan sebesar Rp5.832.000,00 atau 82,86% dibandingkan dengan tahun 2022 sebesar Rp7.038.000,00.

7.5.4.2 BEBAN

Jumlah Beban untuk periode 1 Januari sampai dengan 31 Desember 2023 sebesar Rp1.764.077.206.045,52 dengan rincian sebagai berikut:

Tabel 185. Realisasi Beban – LO TA 2023 dan 2022

(*dalam rupiah*)

No.	Uraian	TA 2023	TA 2022	Kenaikan/ Penurunan	%
1	Beban Pegawai	788.432.294.431,96	770.105.891.520,81	18.326.402.911,15	2,38
2	Beban Persediaan	169.538.802.065,60	150.732.437.066,27	18.806.364.999,33	12,48
3	Beban Jasa	247.172.404.328,94	254.875.480.438,97	(7.703.076.110,03)	(3,02)
4	Beban Pemeliharaan	31.350.218.285,95	16.109.726.731,34	15.240.491.554,61	94,60
5	Beban Perjalanan Dinas	46.005.702.870,00	38.752.139.929,00	7.253.562.941,00	18,72
6	Beban Bunga	11.531.763.757,00	6.001.517.142,00	5.530.246.615,00	92,15
7	Beban Subsidi	-	5.100.000,00	(5.100.000,00)	100,00
8	Beban Hibah	74.742.990.129,23	43.044.032.983,00	31.698.957.146,23	73,64
9	Beban Bantuan Sosial	2.002.300.000,00	4.038.420.000,00	(2.036.120.000,00)	(50,42)
10	Beban Penyisihan Piutang	745.961.648,84	207.915.549,39	538.046.099,45	258,78
11	Beban Lain-lain	-	4.035.028.556,49	(4.035.028.556,49)	(100,00)
12	Beban Penyusutan dan Amortisasi	274.787.460.228,00	278.992.523.063,00	(4.205.062.835,00)	(1,51)
13	Beban Transfer	117.767.308.300,00	111.873.441.299,00	5.893.867.001,00	5,27
Jumlah		**1.764.077.206.045,52**	**1.678.773.654.279,27**	**85.303.551.766,25**	**5,08**

Lebih lanjut mengenai rincian Beban adalah sebagaimana berikut ini.

7.5.4.2.1 Beban Pegawai

Beban Pegawai per 31 Desember 2023 sebesar Rp788.432.294.431,96 jika dibandingkan tahun 2022 sebesar Rp770.105.891.520,81 mengalami kenaikan sebesar Rp18.326.402.911,15 atau 2,38%.

Jika dibandingkan antara Beban Pegawai dan Belanja Pegawai TA 2023 terdapat selisih sebesar Rp4.031.188.628,38, dengan rincian:

Beban Pegawai		Rp	788.432.294.431,96
Belanja Pegawai		Rp	784.401.105.803,58
	Selisih	Rp	4.031.188.628,38

Penjelasan selisih tersebut adalah sebagai berikut:

1)	Utang Beban Pegawai Tahun 2023	4.647.652.471,38
2)	Utang Beban Pegawai Tahun 2022	(594.263.103,00)
3)	Koreksi Saldo Awal Utang	3.779.260,00
4)	Reklas ke Aset Tetap Peralatan dan Mesin	(23.260.000,00)
5)	Reklas ke Aset Tetap Gedung dan Bangunan	(1.360,000,00)
6)	Reklas ke Aset Tetap Jalan Irigasi dan Jaringan	(1.360.000,00)
	Jumlah	4.031.188.628,38

Beban Pegawai per 31 Desember 2023 dapat dirinci sebagaimana tabel berikut ini:

Tabel 186. Beban Pegawai TA 2023

(*dalam rupiah*)

No	Uraian	Jumlah
1	Beban Gaji dan Tunjangan ASN	491.257.829.635,00
2	Beban Tambahan Penghasilan ASN	95.543.861.704,00
3	Beban Tambahan Penghasilan berdasarkan Pertimbangan Objektif Lainnya ASN	146.422.342.959,00
4	Beban Gaji dan Tunjangan DPRD	21.464.250.784,00
5	Beban Gaji dan Tunjangan KDH/WKDH	490.105.253,85
6	Beban Penerimaan Lainnya Pimpinan DPRD serta KDH/WKDH	851.191.538,00
7	Beban Pegawai BLUD	32.402.712.558,11
	Jumlah	**788.432.294.431,96**

7.5.4.2.2 Beban Persediaan

Beban Persediaan per 31 Desember 2023 sebesar Rp169.538.802.065,60 atau mengalami kenaikan sebesar Rp18.806.364.999,33 atau 12,48% jika dibandingkan dengan tahun 2022 sebesar Rp150.732.437.066,27.

Beban Persediaan Tahun 2023 terdiri dari Beban Barang Habis Pakai sebesar Rp169.013.013.819,35 dan Beban Barang tak habis Pakai sebesar Rp525.788.246,25.

Beban Persediaan jika dibandingkan dengan Belanja Barang dan Jasa yang menghasilkan Barang Persediaan pada LRA ditambah Persediaan Awal Tahun dikurangi Persediaan Akhir Tahun terdapat selisih sebesar Rp101.934.220.892,54 dengan rincian:

a. Beban Barang	Rp	178.494.436.987,60
b. Belanja Barang dan Jasa yang menghasilkan Persediaan (LRA)	Rp	158.112.341.544,70
c. Saldo Persediaan Awal Tahun	Rp	105.558.538.154,20
d. Saldo Persediaan Akhir Tahun	Rp	187.110.663.603,84
Selisih (a-(b+c-d)	Rp	101.934.220.892,54

Keterangan selisih tersebut adalah sebagai berikut:

1)	Utang tahun 2022 pada Dinas Kesehatan, Pengendalian penduduk dan KB		Rp	(4.951.357.706,00)
2)	Utang tahun 2023 pada Dinas Kesehatan, Pengendalian penduduk dan KB		Rp	8.862.348.907,00
3)	Hibah dari Pemerintah Provinsi Provinsi		Rp	2.345.960.265,00
	▪ Badan Penanggulangan Bencana Daerah	Rp 901.149.765,00		
	▪ Dinas Kependudukan dan Pencatatan Sipil	Rp 539.810.500,00		
	▪ Badan Keuangan Daerah	Rp 905.000.000,00		
4)	Reklas dari Gedung dan Bangunan pada Dinas PUPR		Rp	2.876.133,00
5)	Reklas dari KDP pada Dinas PUPR		Rp	141.182.000,00
6)	Reklas dari Belanja Hibah pada Dinas PUPR		Rp	1.026.258.223,18
7)	Reklas dari Belanja Bantuan Sosial pada Dinas Sosial, Pemberdayaan Perempuan dan Perlindungan Anak		Rp	13.075.000,00
8)	Reklas dari BTT Badan Penanggulangan Bencana Daerah		Rp	1.817.593.950,00
9)	Penambahan dari Bibit/Benih ternak/ikan		Rp	132.022.500,00
	▪ Dinas Pertanian dan Pangan	Rp 7.500.000,00		

▪ Dinas Perikanan	Rp	32.472.500,00			
▪ Dinas Peternakan	Rp	92.050.000,00			
10) Reklas dari Belanja BOS pada Dinas Pendidikan, Pemuda Dan Olah Raga			Rp		23.881.693.003,18
11) Reklas dari Belanja BLUD Dinas Kesehatan Pengendalian Penduduk dan Keluarga Berencana			Rp		58.978.521.114,60
12) Koreksi Saldo Awal Persediaan pada Dinas Dinas Kesehatan Pengendalian Penduduk dan Keluarga Berencana			Rp		440.000,000
JUMLAH			Rp		101.934.220.892,54

7.5.4.2.3 Beban Jasa

Beban Jasa per 31 Desember 2023 sebesar Rp247.172.404.328,94 atau mengalami penurunan sebesar Rp(7.703.076.110,03) atau (3,02)% jika dibandingkan dengan beban tahun 2022 sebesar Rp254.875.480.438,97.

Antara Belanja Jasa dengan Beban Jasa TA 2023 terdapat selisih sebesar Rp76.436.780.829,31 dengan rincian sebagai berikut:

Belanja Jasa	Rp	170.735.623.499,63
Beban Jasa	Rp	247.172.404.328,94
Selisih	Rp	76.436.780.829,31

Penjelasan selisih tersebut adalah sebagai berikut:

1) Belanja Barjas BOS pada Dinas Pendidikan Pemuda dan Olahraga			Rp		23.644.243.588,14
2) Belanja Barjas BLUD			Rp		69.798.568.913,47
3) Utang Belanja Jasa Tahun 2022			Rp		(9.273.444.333,16)
4) Utang Belanja Jasa Tahun 2023			Rp		1.418.858.342,77
5) Beban di bayar dimuka 2022			Rp		41.166.666,67
6) Beban di bayar dimuka 2023			Rp		(12.500.000,00)
7) Utang Beban Insentif tahun 2022 yang belum dibayar tahun 2023 pada Dinas Koperasi Usaha Mikro dan perdagangan			Rp		41.604.256,25
8) Reklas ke Persediaan pada Dinas pekerjaan Umum dan Penataan Ruang			Rp		(9.684.487.502,58)
9) Reklas ke JJI pada Dinas Perumahan, Kawasan Permukiman Dan Lingkungan Hidup			Rp		(31.600.590,00)
10) Reklas ke GB pada Dinas pekerjaan Umum dan Penataan Ruang			Rp		(40.400.000,00)
11) Reklas dari BTT pada Badan Penanggulangan Bencana Daerah			Rp		553.781.600,00
12) Koreksi Utang Beban			Rp		22.594.144,00
▪ Insentif Retribusi	Rp	32.905.844,00			
▪ Beban Internet	Rp	(6.775.950,00)			
▪ Jasa yang diberikan pada Pihak ke tiga	Rp	(3.535.750,00)			
13) Utang Tahun 2022 yang belum terbayar			Rp		(41.604.256,25)
			Rp		76.436.780.829,31

Adapun Rincian Beban Jasa TA 2023 sebagaimana pada tabel berikut:

Tabel 187. Rincian Beban Jasa TA 2023

(*dalam rupiah*)

No	Uraian	Jumlah
1	Beban Jasa Kantor	125.415.518.050,25
2	Beban Iuran Jaminan/Asuransi	28.774.850.087,17
3	Beban Sewa Tanah	197.543.320,00
4	Beban Sewa Peralatan dan Mesin	4.436.587.488,00
5	Beban Sewa Gedung dan Bangunan	2.243.727.647,67
6	Beban Sewa Aset Tetap Lainnya	15.620.000,00
7	Beban Sewa Aset Tidak Berwujud	108.057.848,00
8	Beban Jasa Konsultansi Konstruksi	516.421.875,00
9	Beban Jasa Konsultansi Non Konstruksi	4.255.132.889,11
10	Beban Jasa Ketersediaan Layanan (Availibility Payment)	4.529.083.290,00
11	Beban Beasiswa Pendidikan PNS	54.000.000,00
12	Beban Kursus/Pelatihan, Sosialisasi, Bimbingan Teknis serta Pendidikan dan Pelatihan	9.324.992.709,80
13	Beban Jasa Insentif Pemungutan Pajak Daerah bagi Pegawai Non ASN	224.775.625,00
14	Beban Jasa Insentif bagi Pegawai Non ASN atas Pemungutan Retribusi	44.155.268.900,94
15	Beban Uang yang Diberikan kepada Pihak Ketiga/Pihak Lain/Masyarakat	20.253.665.062,00
16	Beban Jasa yang Diberikan kepada Pihak Ketiga/Pihak Lain/Masyarakat	2.667.159.536,00
	Jumlah	**247.172.404.328,94**

7.5.4.2.4 Beban Pemeliharaan

Beban Pemeliharaan per 31 Desember 2023 sebesar Rp31.350.218.285,95 atau mengalami kenaikan sebesar Rp15.240.491.554,61 atau 94,60% jika dibandingkan dengan Beban Pemeliharaan tahun 2022 sebesar Rp16.109.726.731,34.

Antara Belanja Pemeliharaan dengan Beban Pemeliharaan TA 2023 terdapat selisih sebesar Rp5.971.812.569,48 dengan rincian sebagai berikut:

Belanja Pemeliharaan	Rp 25.378.405.716,47
Beban Pemeliharaan	Rp 31.350.218.285,95
Selisih	Rp 5.971.812.569,48

Rincian penjelasan atas selisih tersebut adalah:

1)	Reklasifikasi dari Belanja Barang dan Jasa BOS	3.063.148.820,48
2)	Reklasifikasi dari Belanja Barang dan Jasa BLUD	2.969.833.074,00
3)	Utang tahun 2022 pada BLUD RSUD dr. Soedomo	(61.169.325,00)
		5.971.812.569,48

Adapun rincian Beban Pemeliharaan sebagaimana tabel berikut:

Tabel 188. Beban Pemeliharaan TA 2023

(*dalam rupiah*)

No	Uraian	Jumlah
1	Beban Pemeliharaan Peralatan dan Mesin	4.085.715.047,06
2	Beban Pemeliharaan Gedung dan Bangunan	6.155.385.849,89
3	Beban Pemeliharaan Jalan, Jaringan, dan Irigasi	21.029.481.189,00
4	Beban Pemeliharaan Aset Tetap Lainnya	64.636.200,00
5	Beban Pemeliharaan Aset Tidak Berwujud	15.000.000,00
Jumlah		**31.350.218.285,95**

7.5.4.2.5 Beban Perjalanan Dinas

Beban Perjalanan Dinas per 31 Desember 2023 sebesar Rp46.005.702.870,00 atau mengalami kenaikan sebesar Rp7.253.562.941,00 atau 18,72% jika dibandingkan dengan Beban Perjalanan Dinas tahun 2022 sebesar Rp38.752.139.929,00.

Apabila dibandingkan, antara Belanja Perjalanan Dinas dengan Beban Perjalanan Dinas TA 2022 terdapat selisih sebesar Rp847.624.615,00, dengan uraian sebagai berikut:

Belanja Perjalanan Dinas	Rp	45.158.078.255,00
Beban Perjalanan Dinas	Rp	46.005.702.870,00
Selisih	Rp	847.624.615,00

Penjelasan selisih tersebut adalah:

1.	Penambahan dari Belanja BOS	Rp	416.610.000,00
2.	Penambahan dari Belanja BLUD Dinkes	Rp	431.014.615,00
	Jumlah	Rp	847.624.615,00

7.5.4.2.6 Beban Bunga

Beban Bunga Pemerintah Kabupaten Trenggalek tahun 2023 sebesar Rp11.531.763.757,00 naik 92,15% dibandingkan dengan Beban Bunga Tahun 2022 sebesar Rp 6.001.517.142,00. Beban ini terdapat pada Badan Keuangan Daerah selaku PPKD, merupakan beban atas bunga pinjaman jangka panjang kepada Lembaga Keuangan Bukan Bank (PT Sarana Multi Infrastruktur) selama tahun 2023.

7.5.4.2.7 Beban Subsidi

Beban Subsidi Pemerintah Kabupaten Trenggalek tahun 2023 sebesar Rp0,00**.**

7.5.4.2.8 Beban Hibah

Beban Hibah Pemerintah Kabupaten Trenggalek tahun 2023 sebesar Rp74.742.990.129,23, jika dibandingkan beban tahun 2022 sebesar Rp43.044.032.983,00 mengalami kenaikan sebesar 73,64% atau sebesar Rp31.698.957.146,23.

Beban Hibah apabila dibandingkan dengan Belanja Hibah terdapat selisih sebesar Rp1.026.258.223,18, dengan rincian sebagai berikut:

Belanja Hibah	Rp	75.769.248.352,41
Beban Hibah	Rp	74.742.990.129,23
Selisih	Rp	1.026.258.223,18

Selisih tersebut dikarenakan adanya reklasifikasi Beban Hibah ke Beban Persediaan Barang yang akan diserahkan kepada Masyarakat pada Dinas Pekerjaan Umum dan Perumahan Rakyat.

Tabel 189. Beban Hibah TA 2023

(*dalam rupiah*)

No	Uraian	Jumlah
1	Beban Hibah Uang kepada Pemerintah Pusat	25.675.000.000,00
2	Beban Hibah Barang kepada Pemerintah Pusat	366.119.275,35
3	Beban Hibah kepada Badan dan Lembaga yang Bersifat Nirlaba, Sukarela dan Sosial yang Dibentuk Berdasarkan Peraturan Perundang-Undangan	13.215.634.922,00
4	Beban Hibah kepada Badan dan Lembaga Nirlaba, Sukarela dan Sosial yang Telah Memiliki Surat Keterangan Terdaftar	18.056.515.654,00
5	Beban Hibah kepada Badan dan Lembaga Nirlaba, Sukarela Bersifat Sosial Kemasyarakatan	5.712.123.581,88
6	Beban Hibah kepada Organisasi Kemasyarakatan yang	450.000.000,00

No	Uraian	Jumlah
	Berbadan Hukum Indonesia	
7	Beban Hibah Uang Dana BOS yang Diterima oleh Satdikdas Swasta	6.094.079.571,00
8	Beban Hibah Uang Dana BOS yang Diterima oleh Satdiksus Swasta	3.482.821.125,00
9	Beban Hibah Bantuan Keuangan Kepada Partai Politik	1.690.696.000,00
	Jumlah	**74.742.990.129,23**

7.5.4.2.9 Beban Bantuan Sosial

Beban Bantuan Sosial Pemerintah Kabupaten Trenggalek tahun 2023 sebesar Rp2.002.300.000,00, jika dibandingkan realisasi tahun 2022 sebesar Rp4.038.420.000,00 mengalami penurunan sebesar (50,42)% atau sebesar Rp(2.036.120.000,00)

Apabila dibandingkan, antara Belanja Bantuan Sosial dengan Beban Beban Bantuan Sosial Tahun Anggaran 2023 terdapat selisih sebesar Rp13.075.000,00 dengan uraian sebagai berikut:

Belanja Bantuan Sosial	Rp	2.015.375.000,00
Beban Bantuan Sosial	Rp	2.002.300.000,00
Selisih	Rp	13.075.000,00

Selisih tersebut dikarenakan adanya reklasifikasi dari Beban Bantuan Sosial ke Beban Persediaan Barang yang akan diserahkan kepada Masyarakat pada Dinas Sosial, Pemberdayaan Perempuan dan Perlindungan Anak

Adapun Beban rincian Beban Bantuan Sosial sebagaimana tabel di bawah ini.

Tabel 190. Rekapitulasi Beban Bantuan Sosial TA 2023

(*dalam rupiah*)

No	Uraian	Jumlah
1	Beban Bantuan Sosial Uang yang Direncanakan kepada Individu	220.800.000,00
2	Beban Bantuan Sosial Uang yang Direncanakan kepada Keluarga	504.000.000,00
3	Beban Bantuan Sosial Uang yang Direncanakan kepada Lembaga Non Pemerintahan (Bidang Pendidikan Keagamaan dan Bidang Lainnya)	1.277.500.000,00
	Jumlah	2.002.300.000,00

7.5.4.2.10 Beban Penyisihan Piutang

Beban Penyisihan Piutang tahun 2023 dan 2022 masing-masing sebesar Rp745.961.648,84 dan Rp207.915.549,39 dengan rincian sebagaimana tabel berikut ini.

Tabel 191. Beban Penyisihan Piutang TA 2023 dan 2022

(*dalam rupiah*)

No.	Uraian	TA 2023	TA 2022	Kenaikan/ (Penurunan)	%
1	Beban Penyisihan Piutang Pajak	134.619.023,30	25.819.071,50	108.799.951,80	421,39
2	Beban Penyisihan Piutang Retribusi	275.451.580,00	120.413.700,00	155.037.880,00	128,75
3	Beban Penyisihan Piutang Lain-Lain Pendapatan Asli Daerah yang Sah	125.904.292,11	61.682.777,89	64.221.514,22	104,12
4	Beban Penyisihan Piutang Transfer Pemerintah Pusat	60.201.028,20	0,00	60.201.028,20	100,00
5	Beban Penyisihan Piutang Lainnya	149.785.725,23	0,00	149.785.725,23	100,00
Jumlah		**745.961.648,84**	**207.915.549,39**	**538.046.099,45**	**258,78**

Beban Penyisihan Piutang Pajak tahun 2023 sebesar Rp134.619.023,30 terdapat pada Badan Keuangan Daerah.

Beban Penyisihan Piutang Retribusi sebesar Rp275.451.580,00 terdapat pada 4 (empat) Satuan Kerja Perangkat Daerah, yaitu:

1. Dinas Pekerjaan Umum dan Penataan Ruang sebesar Rp24.920.000,00;
2. Dinas Koperasi dan Usaha Mikro dan Perdagangan sebesar Rp118.957.100,00;
3. Dinas Pariwisata dan Kebudayaan sebesar Rp73.665.640,00.
4. Badan Keuangan Daerah sebesar Rp57.908.840,00.

Beban Penyisihan Piutang Lain-Lain Pendapatan Asli Daerah yang Sah sebesar Rp125.904.292,11 terdapat pada Badan Keuangan Daerah yang terdiri dari:

1. Piutang Penerimaan atas Tuntutan Ganti Kerugian Keuangan Daerah sebesar Rp25.746.822,11;
2. Piutang Denda Bea Perolehan Hak Atas Tanah dan Bangunan (BPHTB) sebesar Rp79.925.000,00;
3. Piutang Hasil Sewa BMD sebesar Rp20.232.470,00.

Beban Penyisihan Piutang Transfer Pemerintah Pusat sebesar Rp60.201.028,20 terdapat pada Badan Keuangan Daerah yaitu Piutang DAK Non Fisik sebesar Rp60.200.000,00 dan Piutang Dana Bagi Hasil Pusat sebesar Rp1.028,20.

Beban Penyisihan Piutang Lainnya sebesar Rp149.785.725,23 terdapat pada Sekretariat Daerah atas Bagian Lancar-Tagihan Jangka Panjang Investasi.

7.5.4.2.11 Beban Lain-Lain

Beban Lain-Lain Pemerintah Kabupaten Trenggalek tahun 2023 sebesar Rp0,00**.**

7.5.4.2.12 Beban Penyusutan dan Amortisasi

Beban Penyusutan dan Amortisasi pada tahun 2023 sebesar Rp274.787.460.228,00 mengalami penurunan sebesar 1,51% dari Beban Penyusutan dan Amortisasi Tahun 2022 sebesar Rp278.992.523.063,00.

Adapun Rekapitulasi Beban Penyusutan dan Amortisasi tahun 2023 dan 2022 adalah sebagaimana tabel berikut ini.

Tabel 192. Rekapitulasi Beban Penyusutan dan Amortisasi TA 2023 dan 2022

(*dalam rupiah*)

No.	Uraian	TA 2023	TA 2022	Kenaikan/ Penurunan	%
1	Beban Penyusutan Peralatan dan Mesin	95.385.113.782,00	97.233.808.534,00	(1.848.694.752,00)	(1,90)
2	Beban Penyusutan Gedung dan Bangunan	28.990.580.222,00	26.015.419.636,00	2.975.160.586,00	11,44
3	Beban Penyusutan Jalan, Irigasi, dan Jaringan	146.745.292.181,00	151.514.718.025,00	(4.769.425.844,00)	(3,15)
4	Beban Penyusutan Aset Tetap Lainnya	298.691.786,00	1.499.317.606,00	(1.200.625.820,00)	(80,08)
5	Beban Amortisasi Aset Tidak Berwujud	3.367.782.257,00	2.729.259.262,00	638.522.995,00	23,40
Jumlah		**274.787.460.228,00**	**278.992.523.063,00**	**(4.205.062.835,00)**	**(1,51)**

Berikut rincian Beban Penyusutan dan Amortisasi Per OPD:

Tabel 193. Rincian Beban Penyusutan Peralatan dan Mesin TA 2023

(*dalam rupiah*)

NO	OPD	JUMLAH
1	DISDIKPORA	26.697.999.043,00
2	DINKESDALDUK KB	53.398.410.091,00
3	Dinas PUPR	1.829.360.582,00
4	Dinas PKPLH	1.635.940.908,00
5	Satpol PPK	647.569.745,00
6	BPBD	489.721.691,00
7	Dinas Sosial, P3A	111.756.574,00
8	Dinas Pertanian dan Pangan	426.145.569,00
9	DISPENDUKCAPIL	885.966.452,00
10	Dinas PMD	164.163.815,00
11	Dinas Perhubungan	1.131.581.961,00
12	DISKOMINFO	1.428.753.773,00
13	Dinas KOMINDAG	498.844.767,00
14	Dinas PMPTSP	205.261.400,00
15	Dinas Pariwisata dan Kebudayaan	446.064.182,00
16	Dinas Arsip dan Perpus	237.832.627,00
17	Dinas Perikanan	528.991.241,00
18	Dinas Peternakan	190.439.223,00
19	Dinas PERINAKER	210.303.496,00
20	Sekretariat Daerah	1.073.066.631,00
21	Inspektorat	427.343.088,00
22	BAPPEDALITBANGDA	274.707.644,00
23	Badan Keuangan Daerah (OPD)	289.927.875,00
24	Badan Kepegawaian Daerah	126.205.392,00
25	Sekretariat DPRD	709.002.013,00
26	Kecamatan Trenggalek	132.245.217,00
27	Kecamatan Panggul	63.763.375,00
28	Kecamatan Suruh	25.291.000,00
29	Kecamatan Durenan	54.916.435,00
30	Kecamatan Pogalan	34.009.075,00
31	Kecamatan Watulimo	43.882.560,00
32	Kecamatan Tugu	52.853.259,00
33	Kecamatan Dongko	35.994.046,00
34	Kecamatan Kampak	48.574.058,00
35	Kecamatan Munjungan	54.559.425,00
36	Kecamatan Pule	34.815.250,00
37	Kecamatan Gandusari	39.646.625,00
38	Kecamatan Bendungan	51.051.375,00
39	Kecamatan Karangan	52.300.846,00
40	Kantor KESBANGPOL	185.834.075,00
41	Badan Keuangan Daerah (PPKD)	410.017.378,00
JUMLAH		**95.385.113.782,00**

Tabel 194. Rincian Beban Penyusutan Gedung dan Bangunan TA 2023

(*dalam rupiah*)

NO	OPD	JUMLAH
1	DISDIKPORA	12.405.519.048,00
2	DINKESDALDUK KB	6.673.849.623,00
3	Dinas PUPR	364.224.392,00
4	Dinas PKPLH	1.512.484.923,00
5	Satpol PPK	20.238.440,00
6	BPBD	50.670.633,00
7	Dinas Sosial, P3A	86.104.600,00
8	Dinas Pertanian dan Pangan	527.331.094,00
9	DISPENDUKCAPIL	102.773.343,00
10	Dinas PMD	20.479.171,00
11	Dinas Perhubungan	204.663.351,00
12	DISKOMINFO	22.074.094,00
13	Dinas KOMINDAG	1.449.972.242,00
14	Dinas PMPTSP	145.798.221,00
15	Dinas Pariwisata dan Kebudayaan	1.041.527.477,00
16	Dinas Arsip dan Perpus	55.092.071,00

NO	OPD	JUMLAH
17	Dinas Perikanan	472.976.136,00
18	Dinas Peternakan	162.853.975,00
19	Dinas PERINAKER	167.631.703,00
20	Sekretariat Daerah	462.458.871,00
21	Inspektorat	14.554.100,00
22	BAPPEDALITBANGDA	34.726.610,00
23	Badan Keuangan Daerah (OPD)	26.493.520,00
24	Badan Kepegawaian Daerah	114.847.222,00
25	Sekretariat DPRD	84.839.669,00
26	Kecamatan Trenggalek	81.482.853,00
27	Kecamatan Panggul	48.718.719,00
28	Kecamatan Suruh	19.780.705,00
29	Kecamatan Durenan	68.090.991,00
30	Kecamatan Pogalan	18.285.461,00
31	Kecamatan Watulimo	37.811.891,00
32	Kecamatan Tugu	52.033.170,00
33	Kecamatan Dongko	80.884.184,00
34	Kecamatan Kampak	51.464.100,00
35	Kecamatan Munjungan	16.329.791,00
36	Kecamatan Pule	20.948.476,00
37	Kecamatan Gandusari	57.307.460,00
38	Kecamatan Bendungan	11.850.741,00
39	Kecamatan Karangan	92.186.672,00
40	Badan Keuangan Daerah (PPKD)	2.109.220.479,00
JUMLAH		**28.990.580.222,00**

Tabel 195. Rincian Beban penyusutan Jalan, Irigasi dan Jaringan TA 2023

(*dalam rupiah*)

NO	OPD	JUMLAH
1	DISDIKPORA	272.793.877,00
2	DINKESDALDUK KB	1.002.111.775,00
3	Dinas PUPR	113.471.270.908,00
4	Dinas PKPLH	23.664.127.741,00
5	BPBD	2.395.040.655,00
6	Dinas Pertanian dan Pangan	3.889.345.508,00
7	Dinas Perhubungan	486.139.140,00
8	Dinas KOMINDAG	83.041.707,00
9	Dinas Pariwisata dan Kebudayaan	775.819.644,00
10	Dinas Perikanan	157.414.887,00
11	Dinas Peternakan	52.800.754,00
12	Dinas PERINAKER	412.876.418,00
13	Sekretariat Daerah	4.304.513,00
14	Badan Keuangan Daerah (OPD)	1.853.920,00
15	Badan Kepegawaian Daerah	1.005.984,00
16	Sekretariat DPRD	1.310.700,00
17	Kecamatan Trenggalek	5.419.250,00
18	Badan Keuangan Daerah (PPKD)	68.614.800,00
JUMLAH		**146.745.292.181,00**

Tabel 196. Rincian Beban Penyusutan Aset Tetap lainnya TA 2023

(*dalam rupiah*)

NO	OPD	JUMLAH
1	DISDIKPORA	266.517.219,00
2	Dinas Pariwisata dan Kebudayaan	24.685.400,00
3	Sekretariat Daerah	7.489.167,00
JUMLAH		**298.691.786,00**

Tabel 197. Rincian Beban Amortisasi Aset Tidak Bewrwujud TA 2023

(*dalam rupiah*)

NO	OPD	JUMLAH
1	DISDIKPORA	1.984.571.000,00
2	DINKESDALDUK KB	1.017.809.265,00
3	Dinas PUPR	61.856.000,00
4	Dinas PKPLH	12.630.330,00
5	DISKOMINFO	107.893.667,00

NO	OPD	JUMLAH
6	Dinas KOMINDAG	31.741.666,00
7	Dinas PMPTSP	22.146.111,00
8	Dinas Pariwisata dan Kebudayaan	3.166.667,00
9	Dinas PERINAKER	20.445.000,00
10	Inspektorat	12.662.000,00
11	Badan Keuangan Daerah (OPD)	48.333.333,00
12	Badan Kepegawaian Daerah	44.527.218,00
JUMLAH		**3.367.782.257,00**

7.5.4.2.13 Beban Transfer

Beban Transfer Pemerintah Kabupaten Trenggalek tahun 2023 sebesar Rp117.767.308.300,00, jika dibandingkan realisasi tahun 2022 sebesar Rp111.873.441.299,00 mengalami kenaikan sebesar 5,27% atau sebesar Rp5.893.867.001,00.

Apabila dibandingkan, antara Belanja Bagi Transfer dengan Beban Transfer Tahun Anggaran 2023 terdapat selisih sebesar Rp165.608.787.400,00 dengan uraian sebagai berikut:

Belanja Transfer	Rp	283.376.095.700,00
Beban Transfer	Rp	117.767.308.300,00
Selisih	Rp	165.608.787.400,00

Selisih tersebut dikarenakan:

a.	Utang Tansfer Tahun 2022	Rp	1.846.212.800
b.	Utang Transfer 2023	Rp	(2.120.028.100)
c.	Dana Desa yang dikeluarkan dari Beban Transfer	Rp	(165.882.571.000,00)
d.	Koreksi Saldo Awal Utang	Rp	(31.700,00)
	Jumlah	Rp	165.608.787.400,00

Adapun rincian Beban Transfer adalah sebagai berikut:

Tabel 198. Rincian Beban Transfer 2023

(*dalam rupiah*)

No	Uraian	Debet
1	Beban Bagi Hasil Pajak Daerah Kepada Pemerintahan Kabupaten/Kota dan Desa	7.189.534.500,00
2	Beban Bagi Hasil Retribusi Daerah Kabupaten/Kota Kepada Pemerintah Desa	406.897.000,00
3	Beban Bantuan Keuangan Daerah Provinsi atau Kabupaten/Kota ke Desa	110.170.876.800,00
	Jumlah	**117.767.308.300,00**

Adapun aturan terkait Dana Desa yang tidak dicacat sebagai Beban Transfer sesuai dengan Buletin Teknis Nomor 21 tentang Akuntansi Transfer Berbasis Akrual.

7.5.4.3 Kegiatan Non Operasional

7.5.4.3.1 Surplus Penjualan/Pertukaran/Pelepasan Aset Non Lancar-LO

Surplus Penjualan/Pertukaran/Pelepasan Aset Non Lancar-LO sebesar Rp15.556.817,00 merupakan selisih lebih STS Hasil Penjualan dengan Nilai Buku Aset yang dijual karena penghapusan, dengan rincian:

Tabel 199. Surplus Penjualan/Pertukaran/Pelepasan Aset Non Lancar-LO

(*dalam rupiah*)

No	OPD yang melaksanakan penghapusan	Jenis Aset yang di hapus	Harga Perolehan	Akm Penyusutan	Nilai buku	STS hasil penjualan	Surplus Penjualan Aset
1	Dinas Peternakan	Aset Tetap Lainnya	203.200.000,00	0,00	203.200.000,00	217.621.099,00	14.421.099,00
2	Dinas Pertanian dan Pangan	Aset Tetap Lainnya	6.000.000,00	0,00	6.000.000,00	6.550.000,00	550.000,00
3	Dinas Kesehatan, Pengendalian Penduduk dan KB	Peralatan dan Mesin	2.046.212.251,00	2.037.639.269,00	8.572.982,00	9.158.700,00	585.718,00
	Jumlah		**2.255.412.251,00**	**2.037.639.269,00**	**217.772.982,00**	**233.329.799,00**	**15.556.817,00**

7.5.4.3.2 Surplus dari Kegiatan Non Operasional Lainnya tahun 2023

Surplus dari Kegiatan Non Operasional Lainnya tahun 2023 sebesar Rp 636.767.236,63 terdiri dari

1. Tambahan nilai penyertaan modal investasi permanen dari pembagian laba BUMD TA 2023 sebesar Rp636.767.234,45 dengan rincian

a.	Bagian Laba PDAM	Rp	39.270.745,00
b.	Bagian Laba BPR Jwalita	Rp	505.051.265,44
c.	Bagian Laba PDAU	Rp	75.096.955,00
d.	Bagian Laba PT JET	Rp	17.348.269,00
e.	Pembulatan	Rp	0,01
	Jumlah	Rp	636.767.234,45

2. Pembulatan ke atas Aset Tetap sebesar 2,18 berupa pembulatan ke atas Aset Tetap pengadaan tahun 2023, dengan rincian:
   a. Dinas Pendidikan, Pemuda dan Olahraga sebesar Rp0,68
   b. Dinas Kesehatan, Pengendalian Penduduk dan Keluarga Berencana sebesar Rp0,78
   c. Dinas Pekerjaan Umum dan Penataan Ruang sebesar Rp0,46
   d. Dinas Perumahan, Kawasan Permukiman dan Lingkungan Hidup sebesar Rp0,26.

7.5.4.3.3 Defisit Penjualan/Pertukaran/Pelepasan Aset Non Lancar-LO

Defisit Penjualan/Pertukaran/Pelepasan Aset Non Lancar-LO sebesar Rp2.554.345.307,00 merupakan merupakan selisih kurang STS Hasil Penjualan dengan Nilai Buku Aset yang dijual karena penghapusan, dengan rincian:

Tabel 200. Defisit Penjualan/Pertukaran/Pelepasan Aset Non Lancar-LO

(*dalam rupiah*)

No	OPD yang melaksanakan penghapusan	Jenis Aset yang dihapus	Harga Perolehan	Nilai buku	STS hasil penjualan	(Defisit)
1	Dinas Pertanian dan Pangan	Aset Tetap Lainnya	239.769.375,00	239.769.375,00	167.107.277,00	(72.662.098,00)
2	Dinas Pemberdayaan Masyarakat Desa	Peralatan dan Mesin	371.293.016,00	9.692.252,00	800.000,00	(8.892.252,00)
3	Dinas Pariwisata dan Kebudayaan	Gedung dan Bangunan	95.585.000,00	47.792.500,00	400.000,00	(47.392.500,00)
4	Dinas Komindag	Peralatan dan Mesin	507.578.799,00	5.195.000,00	4.700.000,00	(495.000,00)
5	Dinas Peternakan	Gedung dan Bangunan	244.908.600,00	174.427.292,00	2.000.000,00	(172.427.292,00)
6	Dikpora	Gedung dan	126.000.000,00	75.000.000,00	14.210.000,00	(60.790.000,00)

No	OPD yang melaksanakan penghapusan	Jenis Aset yang dihapus	Harga Perolehan	Nilai buku	STS hasil penjualan	(Defisit)
		Bangunan				
7	Dinkesdalduk dan KB	Gedung dan Bangunan	1.776.244.725,00	1.239.610.987,00	22.675.000,00	(1.216.935.987,00)
8	Dinkesdalduk dan KB (sub Unit RSUD Panggul)	Gedung dan Bangunan	888.980.000,00	764.522.800,00	13.050.000,00	(751.472.800,00)
9	Dinkesdalduk dan KB	Gedung dan Bangunan	1.171.962.922,00	23.987.296,00	5.073.900,00	(18.913.396,00)
10	Dinkesdalduk dan KB	Gedung dan Bangunan	69.598.000,00	57.070.360,00	250.000,00	(56.820.360,00)
11	Dinkesdalduk dan KB (Sub Unit RSUD dr Soedomo)	Gedung dan Bangunan	757.424.950,00	185.043.622,00	37.500.000,00	(147.543.622,00)
Jumlah			**6.249.345.387,00**	**2.822.111.484,00**	**267.766.177,00**	**(2.554.345.307,00)**

7.5.4.3.4 Defisit dari Kegiatan Non Operasional Lainnya – LO

Defisit dari Kegiatan Non Operasional Lainnya – LO sebesar Rp2.258.667.191,25 sebagaimana penjelasan tabel berikut.

Tabel 201. Rincian Defisit dari Kegiatan Non Operasional Lainnya – LO

(*dalam rupiah*)

No.	OPD	Defisit Penghapusan Aset	Pembulatan ke bawah	Ekstra-comptable Belanja Modal	Ekstra-comptable Hibah	Jumlah Beban Lain-Lain
1	Dinas Pendidikan, Pemuda dan Olah Raga	2.846.500,00		172.892.535,00		175.739.035,00
2	Dinas Kesehatan Pengendalian Penduduk dan Keluarga Berencana		0,43	56.075.045,00		56.075.045,43
3	Dinas Pekerjaan Umum dan Penataan Ruang			34.438.820,00		34.438.820,00
4	Dinas Perumahan, Kawasan Permukiman dan Lingkungan Hidup		0,32	4.840.000,00		4.840.000,32
5	Dinas Pertanian dan Pangan	156.238.750,00				156.238.750,00
6	Dinas Pemberdayaan Masyarakat dan Desa			24.500.000,00		24.500.000,00
7	Dinas Perhubungan		0,26	1.451.701.320,00		1.451.701.320,26
8	Dinas Komunikasi dan Informatika			2.798.000,00		2.798.000,00
9	Dinas Koperasi dan Usaha Mikro dan Perdagangan	600.000,00		50.767.600,00		51.367.600,00
11	Dinas Pariwisata dan Kebudayaan				150.948.000,00	150.948.000,00
12	Dinas Kearsipan dan Perpustakaan			37.893.580,00	15.000.000,00	52.893.580,00
13	Dinas Peternakan			500.000,00		500.000,00
14	Dinas Perindustrian dan Tenaga Kerja		0,24			0,24
15	Sekretariat Daerah	71.670.000,00				71.670.000,00
16	Inspektorat			24.957.040,00		24.957.040,00
	Jumlah	231.355.250,00	1,25	1.861.363.940,00	165.948.000,00	2.258.667.191,25

7.5.5 PENJELASAN AKUN-AKUN LAPORAN ARUS KAS

7.5.5.1 Arus Kas Dari Aktivitas Operasi	31 Desember 2023 (Rp)	31 Desember 2022 (Rp)
	130.367.600.414,42	**430.821.601.017,67**

Arus kas dari Aktivitas Operasi menjelaskan aktivitas penerimaan dan pengeluaran kas untuk kegiatan operasional pemerintah daerah. Arus kas bersih dari Aktivitas Operasi merupakan indikator yang menunjukkan kemampuan operasi pemerintah dalam menghasilkan kas yang cukup untuk membiayai aktivitas operasionalnya di masa yang akan datang tanpa mengandalkan sumber pendanaan dari luar.

	TA 2023 (Rp)	TA 2022 (Rp)
Arus Masuk Kas	1.878.013.452.337,08	2.045.712.141.257,63
Dikurangi Arus Keluar Kas	1.747.645.851.922,66	1.614.890.540.239,96
Jumlah Arus Kas Bersih Dari Aktivitas Operasi	**130.367.600.414,42**	**430.821.601.017,67**

Arus Kas Bersih dari Aktivitas Operasi tahun 2023 sebesar Rp 130.367.600.414,42 tersebut turun sebesar 69,74% jika dibandingkan dengan Arus Kas Bersih dari Aktivitas Operasi tahun 2022 sebesar Rp430.821.601.017,67.

7.5.5.1.1 Arus Masuk Kas dari Aktivitas Operasi

Arus Masuk Kas dari Aktivitas Operasi merupakan penerimaan kas yang berasal dari Pendapatan Tahun Anggaran 2023. Arus Masuk Kas Tahun 2023 sebesar Rp1.878.013.452.337,08, jika dibandingkan dengan jumlah Pendapatan Daerah-LRA sebesar Rp1.879.855.240.414,08 terdapat selisih sebesar Rp1.841.788.077,00 dikarenakan adanya Rekening Hasil Penjualan Aset Daerah yang Tidak Dipisahkan, masuk pada Arus Masuk Kas dari Aktivitas Investasi yang terdiri dari:

a. Hasil Penjualan Aset Tetap Lainnya Rp867.265.877,00
b. Hasil Penjualan Aset Lainnya Rp974.522.200,00

Rincian Arus Masuk Kas dari Aktivitas Operasi TA 2023 dan 2022 sebagaimana tabel berikut ini.

Tabel 202. Arus Masuk Kas dari Aktivitas Operasi TA 2023 dan 2022

(*dalam rupiah*)

	URAIAN	TA 2023	TA 2022
1.	Penerimaan Pajak Daerah	55.434.711.327,00	48.342.171.621,00
2.	Penerimaan Retribusi Daerah	19.682.253.888,00	16.992.458.116,00
3.	Penerimaan Hasil Pengelolaan Kekayaan Daerah yang Dipisahkan	5.401.239.576,01	5.836.041.735,95
4.	Penerimaan Lain - lain PAD yang sah	184.817.170.361,07	350.594.138.209,68
5.	Penerimaan Dana Bagi Hasil Pajak	60.823.498.969,00	53.082.401.184,00
6.	Penerimaan Dana Bagi Hasil Sumber Daya Alam	35.315.338.000,00	81.684.194.698,00
7.	Penerimaan Dana Alokasi Umum	862.496.722.805,00	819.657.002.028,00
8.	Penerimaan Dana Alokasi Khusus	280.564.854.216,00	346.221.792.796,00
9.	Penerimaan Dana Insentif Daerah	42.011.238.000,00	19.284.465.000,00
10.	Penerimaan Dana Desa	165.882.571.000,00	156.790.476.400,00
11.	Penerimaan Bagi Hasil dari Provinsi	152.298.834.600,00	124.452.089.352,00
12.	Penerimaan Bantuan Keuangan	6.714.869.200,00	16.950.144.000,00
13.	Penerimaan Hibah	6.557.280.395,00	5.817.728.117,00
14.	Penerimaan dari Pendapatan Lainnya	12.870.000,00	7.038.000,00
	JUMLAH	**1.878.013.452.337,08**	**2.045.712.141.257,63**

7.5.5.1.2 Arus Keluar Kas dari Aktivitas Operasi

Arus Keluar Kas dari Aktivitas Operasi merupakan pengeluaran kas dari BUD yang berasal dari Belanja Operasi dan Transfer APBD TA 2023.

Rincian Arus Keluar Kas dari Aktivitas Operasi tahun 2023 sebesar Rp1.747.645.851.922,66 dan tahun 2022 sebesar Rp1.614.890.540.239,96 sebagaimana tabel berikut ini.

Tabel 203. Arus Keluar Kas dari Aktivitas Operasi TA 2023 dan 2022

(*dalam rupiah*)

No	Uraian	TA 2023	TA 2022
1	Pembayaran Pegawai	784.401.105.803,58	770.428.550.179,81
2	Pembayaran Barang dan Jasa	582.568.082.144,67	512.914.787.940,39
3	Pembayaran Bunga	11.531.763.757,00	6.001.517.142,00
4	Pembayaran Subsidi	0,00	5.100.000,00
5	Pembayaran Belanja Hibah	75.769.248.352,41	50.011.119.577,76
6	Pembayaran Belanja Bantuan Sosial	2.015.375.000,00	4.174.950.000,00
7	Pembayaran Tak Terduga	7.984.181.165,00	3.340.000.801,00
8	Pembayaran Bagi Hasil Pajak	5.143.000.600,00	4.384.980.500,00
9	Pembayaran Bagi Hasil Retribusi	2.253.141.500,00	1.498.521.500,00
10	Pembayaran Belanja Bantuan Keuangan kepada Desa	275.979.953.600,00	262.131.012.599,00
	Jumlah	**1.747.645.851.922,66**	**1.614.890.540.239,96**

7.5.5.2 Arus Kas Dari Aktivitas Investasi

31 Desember 2023 (Rp)	31 Desember 2022 (Rp)
(221.529.078.971,07)	**(554.797.787.313,43)**

Arus kas dari Aktivitas Investasi mencerminkan penerimaan dan pengeluaran kas bruto dalam rangka perolehan dan pelepasan sumber daya ekonomi, yang bertujuan untuk meningkatkan dan mendukung pelayanan pemerintah kepada masyarakat di masa yang akan datang.

	TA 2023 (Rp)	TA 2022 (Rp)
Arus Masuk Kas	1.841.788.077,00	723.907.675,00
Dikurangi Arus Keluar Kas	223.370.867.048,07	555.521.694.988,43
Jumlah Arus Kas Bersih Dari Aktivitas Investasi	**(221.529.078.971,07)**	**(554.797.787.313,43)**

Arus Kas Bersih dari Aktivitas Investasi tahun 2023 sebesar Rp(221.529.078.971,07) turun 60,07% jika dibandingkan dengan Arus Kas Bersih dari Aktivitas Investasi tahun 2022 sebesar Rp(554.797.787.313,43).

7.5.5.2.1 Arus Masuk Kas dari Aktivitas Investasi

Arus Masuk Kas dari Aktivitas Investasi merupakan penerimaan kas yang berasal dari investasi tahun 2023 sebesar Rp1.841.788.077,00. Rincian Arus Masuk Kas per 31 Desember 2023 sebagaimana pada tabel berikut ini.

Tabel 204. Arus Masuk Kas dari Aktivitas Investasi TA 2023 dan 2022

(*dalam rupiah*)

No.	Uraian	TA 2023	TA 2022
1	Penjualan atas Peralatan dan Mesin	0,00	255.900.000,00
2	Penjualan atas Gedung dan Bangunan	0,00	87.860.000,00
3	Penjualan atas Jalan, Irigasi, dan Jaringan	0,00	25.000.000,00
4	Penjualan Aset Tetap Lainnya	867.265.877,00	355.147.675,00
5	Penjualan Aset Lainnya	974.522.200,00	0,00
	Jumlah Arus Masuk Kas	**1.841.788.077,00**	**723.907.675,00**

7.5.5.2.2 Arus Keluar Kas dari Aktivitas Investasi

Arus Keluar Kas dari Aktivitas Investasi merupakan pengeluaran kas yang berasal dari Belanja Investasi APBD TA 2023 sebesar Rp223.370.867.048,07. Rincian Arus Keluar Kas dari Aktivitas Investasi tahun 2023 dan 2022 disajikan pada tabel berikut ini.

Tabel 205. Arus Keluar Kas dari Aktivitas Investasi TA 2023 dan 2022

(*dalam rupiah*)

No	Uraian	TA 2023	TA 2022
1	Perolehan Tanah	4.223.481.345,00	139.788.050,00
2	Perolehan Peralatan dan Mesin	69.378.223.670,87	172.067.592.954,66
3	Perolehan Gedung dan Bangunan	48.112.256.130,66	156.244.118.905,71
4	Perolehan Jalan, Irigasi dan Jaringan	68.194.811.821,54	220.946.670.044,06
5	Perolehan Aset Tetap Lainnya	1.159.777.580,00	3.123.525.034,00
6	Perolehan Aset Lainnya	302.316.500,00	0,00
7	Penyertaan Modal Pemerintah Daerah	3.000.000.000,00	3.000.000.000,00
8	Pembentukan Dana Cadangan	29.000.000.000,00	0,00
	Jumlah Arus Keluar Kas	**223.370.867.048,07**	**555.521.694.988,43**

7.5.5.3 Arus Kas Dari Aktivitas Pendanaan

31 Desember 2023 (Rp)	31 Desember 2022 (Rp)
(62.895.302.878,00)	**183.715.247.115,00**

Arus Kas dari Aktivitas Pendanaan mencerminkan penerimaan dan pengeluaran kas bruto sehubungan dengan pendanaan defisit atau penggunaan surplus anggaran, yang bertujuan untuk memprediksi klaim pihak lain terhadap arus kas pemerintah, dan klaim terhadap pihak lain di masa yang akan datang.

	TA 2023 (Rp)	TA 2022 (Rp)
Arus Masuk Kas	139.807.785,00	188.419.341.868,00
Dikurangi Arus Keluar Kas	63.035.110.663,00	4.704.094.753,00
Jumlah Arus Kas Pendanaan	**(62.895.302.878,00)**	**183.715.247.115,00**

Arus Kas Bersih dari Aktivitas Pendanaan tahun 2023 sebesar Rp(62.895.302.878,00) turun 134,24% jika dibandingkan dengan Arus Kas Bersih dari Aktivitas Pendanaan tahun 2022 sebesar Rp183.715.247.115,00.

7.5.5.3.1 Arus Masuk Kas dari Aktivitas Pendanaan

Arus Masuk Kas dari Aktivitas Pendanaan merupakan penerimaan kas yang berasal dari aktivitas pendanaan tahun 2023 sebesar Rp139.807.785,00, dengan rincian sebagai berikut:

Tabel 206. Arus Masuk Kas dari Aktivitas Pendanaan TA 2023 dan 2022

(*dalam rupiah*)

No	Uraian	TA 2023	TA 2022
1	Penerimaan Pinjaman Daerah – Lembaga Keuangan Bank	0,00	188.296.584.272,00
2	Penerimaan Kembali Pemberian Pinjaman Daerah	139.807.785,00	122.757.596,00
Jumlah Arus Masuk Kas		**139.807.785,00**	**188.419.341.868,00**

7.5.5.3.2 Arus Keluar Kas dari Aktivitas Pendanaan

Arus Keluar Kas dari Aktivitas Pendanaan merupakan pengeluaran kas dari BUD yang berasal dari Pengeluaran Pendanaan pada Tahun 2023 sebesar Rp63.035.110.663,00 yang digunakan untuk Pembayaran Pinjaman Dalam Negeri - Lembaga Keuangan Bukan

Bank (PEN).

7.5.5.4 Arus Kas Dari Aktivitas Transitoris	31 Desember 2023 (Rp)	31 Desember 2022 (Rp)
	(25.832.440,00)	**0,00**

Arus Kas dari Aktivitas Transitoris mencerminkan penerimaan dan pengeluaran kas bruto yang tidak mempengaruhi pendapatan, beban, dan pendanaan pemerintah.

	TA 2023 (Rp)	TA 2022 (Rp)
Arus Masuk Kas	118.123.979.625,13	139.013.108.434,00
Dikurangi Arus Keluar Kas	118.149.812.065,13	139.013.108.434,00
Jumlah Arus Kas Bersih dari Aktivitas Transitoris	**(25.832.440,00)**	**0,00**

Arus Kas Bersih dari Aktivitas Transitoris Tahun 2023 sebesar Rp(25.832.440,00) tidak mengalami kenaikan 100% dibandingkan dengan Arus Kas Bersih dari Aktivitas Transitoris tahun 2022.

7.5.5.4.1 Arus Masuk Kas dari Aktivitas Transitoris

Arus Masuk Kas dari Aktivitas Transitoris merupakan penerimaan kas ke BUD yang berasal dari Aktivitas Transitoris. Arus Masuk Kas dari Aktivitas Transitoris Tahun 2023 sebesar Rp118.123.979.625,13 merupakan penerimaan Perhitungan Pihak Ketiga (PFK) selama tahun 2023, dengan rincian sebagai berikut:

Tabel 207. Arus Masuk Kas dari Aktivitas Transitoris TA 2023 dan 2022

(*dalam rupiah*)

No.	Jenis PFK	TA 2023	TA 2022
1	Iuran Wajib Pegawai	31.212.986.831,00	31.927.329.439,00
2	Taperum	0,00	17.006.306,00
3	BPJS Kesehatan PNS	23.791.191.407,00	23.928.342.545,00
4	Jaminan Kecelakaan Kerja (JKK)	768.723.536,00	
5	Jaminan Kematian (JKM)	2.306.421.326,00	
6	Pajak Penghasilan Ps 21	22.112.393.033,00	23.365.918.038,00
7	Pajak Penghasilan Ps 22	1.211.816.854,00	1.452.281.061,00
8	Pajak Penghasilan Ps 23	508.776.754,00	358.075.273,00
9	Pajak Penghasilan Ps 4 (2)	3.649.198.200,00	6.765.361.851,00
10	Pajak Pertambahan Nilai (PPN)	31.220.760.833,00	48.131.254.105,00
11	Taspen	23.684.599,00	3.067.539.816,00
12	Lainnya	1.123.422.335,13	0,00
13	PPh Pasal 4 (2) Final UMKM	31.779.568,00	0,00
14	Pajak Daerah	162.752.318,00	0,00
15	Kekurangan Transfer	72.031,00	0,00
JUMLAH		**118.123.979.625,13**	**139.013.108.434,00**

7.5.5.4.2 Arus Keluar Kas dari Aktivitas Transitoris

Arus Keluar Kas dari Aktivitas Transitoris merupakan pengeluaran kas dari BUD yang berasal dari Aktivitas Transitoris tahun 2023, berupa penyetoran/ pemindahbukuan Perhitungan Pihak Ketiga. Rincian arus keluar kas dari Aktivitas Transitoris tahun 2023 dan 2022 pada tabel berikut ini:

Tabel 208. Arus Keluar Kas dari Aktivitas Transitoris TA 2023 dan 2022

(dalam rupiah)

No.	Jenis PFK	TA 2023	TA 2022
1	Iuran Wajib Pegawai	31.212.986.831,00	31.927.329.439,00
2	Taperum	0,00	17.006.306,00
3	BPJS Kesehatan PNS	23.791.191.407,00	23.928.342.545,00
4	Jaminan Kecelakaan Kerja (JKK)	768.723.536,00	0,00
5	Jaminan Kematian (JKM)	2.306.421.326,00	0,00

No.	Jenis PFK	TA 2023	TA 2022
6	Pajak Penghasilan Ps 21	22.112.393.033,00	23.365.918.038,00
7	Pajak Penghasilan Ps 22	1.208.613.639,00	1.452.281.061,00
8	Pajak Penghasilan Ps 23	508.776.754,00	358.075.273,00
9	Pajak Penghasilan Ps 4 (2)	3.649.198.200,00	6.765.361.851,00
10	Pajak Pertambahan Nilai (PPN)	31.219.033.519,00	48.131.254.105,00
11	Taspen	23.684.599,00	3.067.539.816,00
12	Lainnya	1.123.422.335,13	0,00
13	PPh Pasal 4 (2) Final UMKM	31.779.568,00	0,00
14	Pajak Daerah	162.752.318,00	0,00
15	Kelebihan Transfer	30.835.000,00	0.00
JUMLAH		**118.149.812.065,13**	**139.013.108.434,00**

7.5.5.5 Saldo Akhir Kas	31 Desember 2023 (Rp)	31 Desember 2022 (Rp)
	130.444.700.261,72	**284.527.314.136,37**

Saldo akhir kas per 31 Desember 2023 sebesar Rp130.470.532.701,72 merupakan kas pemerintah yang tersedia dan siap digunakan untuk membiayai aktivitas Pemerintah Kabupaten Trenggalek tahun anggaran berikutnya, dengan rincian sebagaimana tabel berikut:

Tabel 209. Saldo Akhir Kas per 31 Desember 2023 dan 2022

(*dalam rupiah*)

No	Uraian	31 Desember 2023 (Rp)	31 Desember 2022 (Rp)
1	Kenaikan / (Penurunan) Kas	(154.082.613.874,65)	59.739.060.819,24
2	Saldo Awal Kas	284.527.314.136,37	224.788.253.317,13
3	**Saldo Akhir Kas**	**130.444.700.261,72**	**284.527.314.136,37**

Saldo Akhir Kas sebesar Rp130.444.700.261,72 tersebut terdiri dari:

	Kas di Kas Daerah	Rp	116.737.983.997,52
b.	Kas di Bendahara Penerimaan	Rp	75.332.727,00
c.	Kas di BLUD RSUD	Rp	1.820.976.531,98
d.	Kas di BLUD Puskesmas	Rp	5.631.845.862,00
e.	Kas di Bendahara Dana BOS+BOK+BOP	Rp	6.178.561.143,22
	Jumlah	**Rp**	**130.444.700.261,72**

7.5.6. PENJELASAN AKUN-AKUN LAPORAN PERUBAHAN EKUITAS (LPE)

Laporan Perubahan Ekuitas (LPE) adalah laporan yang menyajikan informasi mengenai perubahan ekuitas, yang terdiri dari ekuitas awal, surplus/defisit-LO, koreksi dan ekuitas akhir.

Laporan Perubahan Ekuitas merupakan laporan penghubung antara Laporan Operasional dengan Neraca tentang kenaikan atau penurunan ekuitas atas aktivitas operasional pada tahun pelaporan.

Adapun Laporan Perubahan Ekuitas Per 31 Desember 2023 sebagai berikut:

a)	Ekuitas Awal	Rp	2.609.446.117.703,39
b)	Surplus Defisit-LO	Rp	13.978.790.041,36
c)	Koreksi Ekuitas Lainnya	Rp	10.048.058.053,87
	Jumlah Ekuitas Akhir	Rp	**2.633.472.965.798,62**

Dari laporan perubahan ekuitas diatas dapat dijelaskan sebagai berikut:

7.5.6.1 Ekuitas Awal

Tahun 2023 (Rp)	Tahun 2022 (Rp)
2.609.446.117.703,39	**2.509.076.131.257,39**

Jumlah Ekuitas Awal tahun 2023 sebesar Rp2.609.446.117.703,39 merupakan kekayaan bersih Pemerintah Daerah pada awal tahun 2023.

7.5.6.2 Surplus/Defisit LO

31 Desember 2023 (Rp)	31 Desember 2022 (Rp)
13.978.790.041,36	**49.339.913.496,49**

Surplus/Defisit LO merupakan Penambahan/pengurangan Ekuitas bersumber dari Saldo Surplus/Defisit-LO pada akhir periode pelaporan senilai Rp (13.978.790.041,36)

Tabel 210. Rincian Surplus/Defisit-LO

(*dalam rupiah*)

NO	NAMA OPD	JUMLAH (Rp)
1	Dinas Pendidikan, Pemuda dan Olah Raga	(576.187.893.807,81)
2	Dinas Kesehatan Pengendalian Penduduk Dan Keluarga Berencana	(266.005.949.003,64)
3	Dinas Pekerjaan Umum dan Penataan Ruang	(169.698.086.067,05)
4	Dinas Perumahan, Kawasan Permukiman dan Lingkungan Hidup	(48.415.466.069,62)
5	Satuan Polisi Pamong Praja dan Kebakaran	(9.082.783.717,00)
6	Badan Penanggulangan Bencana Daerah	(8.714.775.433,00)
7	Dinas Sosial, Pemberdayaan Perempuan dan Perlindungan Anak	(15.859.604.417,12)
8	Dinas Pertanian dan Pangan	(36.818.291.619,00)
9	Dinas Kependudukan dan Pencatatan Sipil	(9.164.328.181,00)
10	Dinas Pemberdayaan Masyarakat dan Desa	(9.770.151.468,00)
11	Dinas Perhubungan	(25.015.812.376,13)
12	Dinas Komunikasi dan Informatika	(12.944.124.702,00)
13	Dinas Koperasi, Usaha Mikro dan Perdagangan	(11.691.020.563,08)
14	Dinas Penanaman Modal dan Pelayanan Terpadu Satu Pintu	(5.072.785.266,00)
15	Dinas Pariwisata dan Kebudayaan	(7.439.606.688,00)
16	Dinas Kearsipan dan Perpustakaan	(4.266.390.649,00)
17	Dinas Perikanan	(9.063.482.381,00)
18	Dinas Peternakan	(10.015.679.352,00)
19	Dinas Perindustrian dan Tenaga Kerja	(7.913.441.838,34)
20	Sekretariat Daerah	(35.486.409.047,78)
21	Inspektorat	(9.341.397.526,00)
22	Badan Perencanaan Pembangunan, Penelitian dan Pengembangan Daerah	(9.301.035.877,57)

NO	NAMA OPD	JUMLAH (Rp)
23	Badan Keuangan Daerah	1.442.020.133.701,35
24	Badan Kepegawaian Daerah	(8.154.249.439,00)
25	Sekretariat DPRD	(52.126.049.392,00)
26	Kecamatan Trenggalek	(8.160.214.075,00)
27	Kecamatan Panggul	(2.599.030.823,00)
28	Kecamatan Suruh	(2.175.535.802,00)
29	Kecamatan Durenan	(2.475.043.188,00)
30	Kecamatan Pogalan	(2.251.852.271,00)
31	Kecamatan Watulimo	(2.429.823.705,00)
32	Kecamatan Tugu	(2.454.216.573,00)
33	Kecamatan Dongko	(2.235.518.127,00)
34	Kecamatan Kampak	(2.135.092.370,00)
35	Kecamatan Munjungan	(1.916.738.187,00)
36	Kecamatan Pule	(1.766.374.362,00)
37	Kecamatan Gandusari	(2.087.745.848,00)
38	Kecamatan Bendungan	(2.103.014.324,00)
39	Kecamatan Karangan	(2.370.247.124,00)
40	Kantor Kesatuan Bangsa dan Politik	(33.332.081.999,85)
J U M L A H		**13.978.790.041,36**

7.5.6.3 Koreksi Ekuitas Lainnya

31 Desember 2023 (Rp)	31 Desember 2022 (Rp)
10.048.058.053,87	**51.030.072.949,50**

Koreksi Ekuitas Lainnya selama Tahun 2023 sebesar Rp10.048.058.053,87 dengan rincian sebagai berikut:

Tabel 211. Rincian Koreksi Ekuitas Lainnya per 31 Desember 2023

No	URAIAN	JUMLAH	KETERANGAN		
1	Piutang	**16.557.585.326,00**	1. Koreksi Saldo Awal Piutang Retribusi pada:	Rp	4.912.100,00
			a. Bakeuda Rp 2.752.100,00		
			b. Disparbud Rp 2.160.000,00		
			2. Koreksi Saldo Kurang Bayar Dana Bagi Hasil Pusat	Rp	16.571.886.141,00
			3. Koreksi Saldo Awal Piutang Lain-lain PAD yang Sah pada Bakeuda	Rp	(19.212.915,00)
2	Penyisihan Piutang	**97.553.719,00**	1. Pelunasan Piutang Pajak yang telah dilakukan penyisihan pada Bakeuda	Rp	8.790.019,00
			2. Pelunasan Piutang Retribusi yang telah dilakukan Penyisihan pada:	Rp	64.743.200,00
			a. Bakeuda Rp 2.816.000,00		
			b. Dinas PUPR Rp 54.600.000,00		
			c. Diskomidag Rp 537.600,00		
			d. Disparbud Rp 6.789.600,00		
			3. Pelunasan atas Piutang Lainnya terdiri dari Piutang Bunga Non PMUM pada:	Rp	24.020.500,00
			a. Dinas Peternakan Rp 1.320.000,00		
			b.Diskomindag Rp 11.733.500,00		
			c. Dinas Perikanan Rp 10.967.000,00		
3	Persediaan	**131.582.500,00**	1. Penambahan persediaan dari Bibit Ternak pada Dinas Pertanian dan Pangan	Rp	7.500.000,00
			2. Penambahan persediaan dari Benih Ikan pada Dinas Perikanan	Rp	32.472.500,00
			3. Penambahan persediaan Bibit Ternak pada Dinas Peternakan	Rp	92.050.000,00
			4. Koreksi Saldo Awal persediaan pada Dinas Kesehatan, Pengendalian, Penduduk dan KB	Rp	(440.000,00)
4	Investasi Non Permanen Lainnya	**1.000.000,00**	Koreksi Saldo Awal Piutang PMUM pada Sekretariat Daerah		
5	Penyisihan Dana	**131.927.027,87**	1. Koreksi Saldo Awal Penyisihan Piutang PMUM pada Sekretariat Daerah	Rp	(1.000.000,00)

No	URAIAN	JUMLAH	KETERANGAN
	Bergulir Tidak Tertagih		2. Pelunasan Pokok Kredit KUM, PMUM dan non PMUM yang telah dilakukan penyisihan, yaitu: Rp 139.807.785,00 a. Kredit KUM pada Dinas PMD Rp 1.750.000,00 b. Kredit PMUM pada Sekretariat Daerah Rp 23.500.000,00 c. Kredit Non PMUM sektor peternakan pada Dinas Peternakan Rp 15.500.000,00 d. Kredit Non PMUM sektor perikanan pada Dinas Perikanan Rp 62.157.785,00 e. Kredit Non PMUM sektor koperindag pada Diskomidag Rp 36.900.000,00 3. Koreksi Saldo Awal Penyisihan Kredit PNS Rp (6.880.757,13)
6	Investasi Permanen	**(200.645.538,00)**	Koreksi Akumulasi Laba/Rugi tahun sebelumnya atas Penyertaan Modal Pemerintah Daerah
7	Aset Tetap	**1.695.281.666,00**	1. Penambahan Tanah karena Penemuan Dokumen pada Dikpora Rp 690.570.000,00 2. Penambahan Tanah karena Penemuan Dokumen pada PPKD Rp 1.078.075.000 3. Penambahan Gedung Bangunan reklas KIB Ekstracomptable ke Intracomptable pada Dikpora Rp 87.884.112,00 4. Penambahan Aset Tetap Lainnya hasil Perkembangbiakan pada Dinas Pertanian dan Pangan Rp 21.900.000,00 5. Pengurangan Aset Tetap Lainnya karena reklas dari Intracomptable ke Ekstracomptable pada Dinas Kearsipan Rp (101.500.000,00) 6. Pengurangan anakan hewan karena ekstracomptable pada Dispertapan Rp (20.100.000,00) 7. Penghapusan aset lainnya pada Dinkes Rp (61.547.446,00)
8	Akumulasi Penyusutan	**(13.597.537,00)**	1. Koreksi Akumulasi Peralatan dan Mesin Tahun 2018 pada Diskomidag Rp (3.447.500,00) 2. Koreksi Akumulasi Penyusutan Aset Tetap Lainnya Tahun 2020 pada Dikpora Rp (24.091.010,00) 3. Koreksi Kapitalisasi penyusutan Gedung dan Bangunan pada: Rp 13.940.973,00 a. Kec. Dongko Rp (378.958,00) b. Kec. Durenan Rp (963.137,00) c. Setda Rp (3.869.796,00) d. RSUD dr. Soedomo Rp 13.938.887,00 e. Bakeuda Rp 5.213.977,00
9	Utang Beban	**26.341.704,00**	1. Koreksi Saldo Awal Utang Beban Insentif Retribusi ASN pada: Rp 3.779.260,00 a. Dishub Rp 1.134.532,00 b. Disparbud Rp 2.644.728,00 2. Koreksi Saldo Awal Utang Beban Insentif Retribusi Non ASN pada: Rp 32.905.844,00 a. Dishub Rp 11.345.341,00 b. Disparbud Rp 21.560.503,00 3. Koreksi Saldo Awal Utang Jasa yang diberikan kepada Pihak Ketiga pada Diskomidag Rp (3.535.750,00) 4. Koreksi Saldo Awal Utang Beban Bagi Hasil kepada Pemerintahan Desa pada Bakeuda Rp (31.700,00) 5. Koreksi Saldo Awal Utang Beban Tagihan Internet pada Disparbud Rp (6.775.950,00)
10	Bagian Lancar Utang Jangka Panjang	**(9.032,00)**	Penyesuaian atas Bagian Lancar Utang Jangka Panjang tahun 2022 sebesar Rp56.449.146.068,00 dengan yang dibayar tahun 2023 sebesar Rp56.449.137.036,00, selanjutnya di reklas ke Kewajiban Jangka Panjang
11	Utang Jangka Pendek	**(8.378.970.814,00)**	1. Utang atas Saldo Lebih Bayar Dana Bagi Hasil Pusat Rp (3.995.340.233,00) 2. Koreksi Saldo Awal Utang DAK Non Fisik Tahun Rp (166.893.578,00)

No	URAIAN	JUMLAH	KETERANGAN
	Lainnya		2022 3. Utang Beban BTT untuk pengembalian sisa Dana Hibah Sisa/Silfa Dana Hibah Rehabilitasi Rekonstruksi Pasca Bencana TA. 2022 Rp (4.216.737.003,00)
12	Kewajiban Jangka Panjang	**9.032**	Koreksi Saldo awal Reklas dari Bagian Lancar Utang Jangka Panjang
JUMLAH		**10.048.058.053,87**	

Adapun rekapitulasi Koreksi Ekuitas Lainnya per OPD Tahun 2023 sebagai berikut:

Tabel 212. Koreksi Ekuitas Lainnya per OPD Tahun 2023

(*dalam rupiah*)

NO	NAMA OPD	JUMLAH
1	Dinas Pendidikan, Pemuda dan Olah Raga	4.194.811.847,00
2	Dinas Kesehatan Pengendalian Penduduk dan Keluarga Berencana	(125.538.559,00)
3	Dinas Pekerjaan Umum dan Penataan Ruang	(2.446.033.400,00)
4	Dinas Perumahan, Kawasan Permukiman dan Lingkungan Hidup	241.405.186,00
5	Satuan Polisi Pamong Praja dan Kebakaran	25.276.500,00
6	Badan Penanggulangan Bencana Daerah	2.346.099.050,00
7	Dinas Sosial, Pemberdayaan Perempuan dan Perlindungan Anak	(297.800.000,00)
8	Dinas Pertanian dan Pangan	9.300.000,00
9	Dinas Kependudukan dan Pencatatan Sipil	45.870.000,00
10	Dinas Pemberdayaan Masyarakat dan Desa	207.931.008,00
11	Dinas Perhubungan	223.113.998,00
12	Dinas Komunikasi dan Informatika	24.744.444,00
13	Dinas Koperasi dan Usaha Mikro dan Perdagangan	929.214.850,00
13	Dinas Pariwisata dan Kebudayaan	26.378.881,00
14	Dinas Kearsipan dan Perpustakaan	(101.500.000,00)
15	Dinas Perikanan	1.371.088.459,00
16	Dinas Peternakan	93.370.000,00
17	Dinas Perindustrian dan Tenaga Kerja	(1.327.648.959,00)
18	Sekretariat Daerah	3.970.742.281,00
19	Badan Perencanaan Pembangunan, Penelitian dan Pengembangan Daerah	211.312.941,00
20	Badan Keuangan Daerah	(354.431.284,13)
21	Sekretariat DPRD	201.991.965,00
22	Kecamatan Durenan	360.457.804,00
23	Kecamatan Dongko	217.901.042,00
JUMLAH		**10.048.058.053,87**

7.5.6.4 Ekuitas Akhir

31 Desember 2023 (Rp)	31 Desember 2022 (Rp)
2.633.472.965.798,62	**2.609.446.117.703,39**

Ekuitas Akhir sebesar per 31 Desember 2023 sebesar Rp2.633.472.965.798,62, dengan rincian per OPD adalah sebagai berikut:

Tabel 213. Ekuitas Akhir per OPD Tahun 2023

(*dalam rupiah*)

NO	NAMA OPD	JUMLAH
1	Dinas Pendidikan, Pemuda dan Olah Raga	537.839.147.110,90
2	Dinas Kesehatan Pengendalian Penduduk Dan Keluarga Berencana	494.683.229.833,89
3	Dinas Pekerjaan Umum dan Penataan Ruang	463.177.721.281,45
4	Dinas Perumahan, Kawasan Permukiman dan Lingkungan Hidup	259.490.300.183,31
5	Satuan Polisi Pamong Praja dan Kebakaran	1.550.178.201,50
6	Badan Penanggulangan Bencana Daerah	26.628.643.610,00
7	Dinas Sosial, Pemberdayaan Perempuan dan Perlindungan Anak	4.943.944.556,50
8	Dinas Pertanian dan Pangan	78.071.931.556,00
9	Dinas Kependudukan dan Pencatatan Sipil	7.368.406.056,00
10	Dinas Pemberdayaan Masyarakat dan Desa	805.811.572,00
11	Dinas Perhubungan	42.700.734.551,13
12	Dinas Komunikasi dan Informatika	3.650.234.161,00
13	Dinas Koperasi, Usaha Mikro dan Perdagangan	83.638.178.768,03
14	Dinas Penanaman Modal dan Pelayanan Terpadu Satu Pintu	6.049.203.205,00
15	Dinas Pariwisata dan Kebudayaan	50.041.271.671,00

NO	NAMA OPD	JUMLAH
16	Dinas Kearsipan dan Perpustakaan	3.659.129.589,00
17	Dinas Perikanan	19.933.483.739,00
18	Dinas Peternakan	8.885.907.053,00
19	Dinas Perindustrian dan Tenaga Kerja	9.678.019.287,25
20	Sekretariat Daerah	144.609.790.479,13
21	Inspektorat	2.393.967.863,00
22	Badan Perencanaan Pembangunan, Penelitian dan Pengembangan Daerah	3.241.751.450,73
23	Badan Keuangan Daerah	333.724.428.547,30
24	Badan Kepegawaian Daerah	5.919.429.933,00
25	Sekretariat DPRD	3.229.932.114,00
26	Kecamatan Trenggalek	4.317.068.094,00
27	Kecamatan Panggul	610.954.018,00
28	Kecamatan Suruh	3.209.545.916,00
29	Kecamatan Durenan	2.089.508.017,00
30	Kecamatan Pogalan	752.089.717,00
31	Kecamatan Watulimo	2.318.496.270,00
32	Kecamatan Tugu	4.399.039.845,00
33	Kecamatan Dongko	5.280.630.287,00
34	Kecamatan Kampak	1.305.067.142,00
35	Kecamatan Munjungan	3.829.577.858,00
36	Kecamatan Pule	1.325.929.485,00
37	Kecamatan Gandusari	3.815.239.014,00
38	Kecamatan Bendungan	3.207.599.178,00
39	Kecamatan Karangan	570.435.628,00
40	Kantor Kesatuan Bangsa dan Politik	527.008.956,50
J U M L A H		**2.633.472.965.798,62**

7.6 PENJELASAN ATAS INFORMASI-INFORMASI NON KEUANGAN

Kabupaten Trenggalek merupakan salah satu Kabupaten di Provinsi Jawa Timur yang terletak di bagian selatan dari wilayah Provinsi Jawa Timur. Kabupaten ini terletak pada koordinat 111° 24' hingga 112° 11' bujur timur dan 7° 53' hingga 8° 34' lintang selatan. Batas daerah Kabupaten Trenggalek, sebelah utara berbatasan dengan wilayah Kabupaten Tulungagung dan Kabupaten Ponorogo, sebelah timur berbatasan dengan Kabupaten Tulungagung, sebelah barat berbatasan dengan wilayah Kabupaten Ponorogo dan Kabupaten Pacitan, sedangkan sebelah selatan berbatasan dengan perairan terbuka yaitu Samudra Indonesia.

Kabupaten Trenggalek memiliki luas wilayah 125.140 ha, terbagi menjadi 14 kecamatan, 152 desa, 5 kelurahan, 540 dusun/lingkungan, 1.290 Rukun Warga (RW) dan 4.502 Rukun Tetangga (RT). Berdasarkan luas wilayahnya, terdapat 4 (empat) Kecamatan yang memiliki luas wilayah kurang dari 50,00 km² yaitu Kecamatan Gandusari, Durenan, Suruh dan Pogalan, 3 (tiga) Kecamatan yang memiliki luas wilayah antara 50,00 km²-100,00 km² yaitu Kecamatan Trenggalek, Tugu dan Karangan. Sedangkan 7 (tujuh) Kecamatan lainnya mempunyai luas diatas 100,00 km².

Lokasi Kabupaten Trenggalek berada di sekitar garis Khatulistiwa, mempunyai 2 jenis Iklim yakni musim kemarau dan musim penghujan. Bulan September-April merupakan musim penghujan, sedangkan musim kemarau terjadi pada bulan Mei-Agustus.

Keadaan/struktur tanah terdiri dari lapisan tanah *alluvial* yang terbentang sepanjang aliran sungai di bagian wilayah timur dan merupakan lapisan tanah yang subur, dengan luas sekitar 10%-15% dari seluruh wilayah. Pada bagian selatan, barat, laut dan utara, lapisan tanahnya terdiri dari lapisan Mediterania yang bercampur lapisan *Grumosol* dan *Latosol.*

Dilihat dari susunan eksplorasi tanah di atas, kelihatannya akan sulit untuk mengembangkan daerah ini menjadi daerah produsen pertanian tanaman pangan. Pada tahun 2006 pengusahaan tanah untuk sawah tercatat hanya sebanyak 9,32 persen dari luas daerah. Dari apa yang telah diuraikan diatas mungkin akan lebih menguntungkan bila pengusahaan tanah lebih dikembangkan untuk usaha-usaha lain yang bukan pertanian tanaman pangan saja, misalnya tanaman perkebunan (cengkeh, kopi, dll), tanaman keras dan hortikultura (durian, mangga, dll). Hal ini mengingat kondisi tanah yang banyak mengandung berbagai ragam barang galian yang tersebar di seluruh wilayah kecamatan.

Dilihat dari pegunungan, terlihat bahwa tanah di wilayah Kabupaten Trenggalek paling banyak merupakan Hutan Negara yaitu hampir 49 persen dari wilayah Kabupaten. Sebagian dari wilayah hutan tersebut terdapat lahan kritis. Selain itu terdapat hutan rakyat dengan luas 16.607,5 ha. Dengan produksinya antara lain sengon, akasia, mahoni, jati, dll. Dengan produksi kayu bulat dan kayu bakar.

Trenggalek tidak mempunyai gunung berapi yang masih aktif padahal salah satu faktor penting yang mempengaruhi tingkat kesuburan tanah adalah banyaknya gunung berapi yang masih aktif serta aliran sungai yang cukup besar. Gunung berapi dan sungai yang lebar berfungsi sebagai sarana penyebaran zat-zat hara yang terkandung dalam material hasil letusan gunung berapi. Kabupaten Trenggalek memiliki gunung-gunung kecil yang tidak aktif dan lebih mirip disebut perbukitan. Dari gunung-gunung kecil

tersebut banyak terkandung bahan tambang, misalnya marmer, mangan, kaolin dan lain-lain. Sedangkan sungai di Kabupaten Trenggalek terdiri atas 27 sungai dengan panjang antara 2,00 km hingga 41,50 km. Adapun sumber air yang tercatat sejumlah 361 mata air yang tersebar di masing-masing kecamatan dan sebagian besar sudah dimanfaatkan.

7.7 PENUTUP

Demikian Catatan atas Laporan Keuangan (CaLK) Tahun Anggaran 2023 yang dapat kami sampaikan. Catatan Atas Laporan Keuangan ini merupakan bagian dari Laporan Keuangan Pemerintah Kabupaten Trenggalek Tahun Anggaran 2023, yang meliputi Laporan Realisasi Anggaran, Laporan Perubahan Saldo Anggaran Lebih, Laporan Operasional, Neraca, Laporan Perubahan Ekuitas, dan Laporan Arus Kas.

Kesimpulan yang didapat diantaranya bahwa capaian kinerja keuangan APBD 2023 pada sisi pendapatan mencapai 101,60%. Hal ini menunjukkan bahwa capaian outputnya cukup baik. Adapun untuk kinerja keuangan APBD 2023 atas belanja daerah realisasinya sebesar 95,06%. Namun demikian secara umum program-program dalam APBD yang dibiayai untuk capaian sasaran strategis berhasil mendukung keberhasilan capaian sasaran strategis.

Kami menyadari bahwa penyajian Catatan atas Laporan Keuangan ini masih jauh dari sempurna, untuk itu tidak menutup kemungkinan adanya perbaikan ataupun revisi demi kesempurnaan laporan ini. Semoga Tuhan Yang Maha Esa senantiasa memberikan petunjuk dan bimbingan bagi kita semua, terutama dalam mengemban tugas amanah pengabdian kita kepada Daerah, Bangsa dan Negara, Amin.

BUPATI TRENGGALEK

TTD

MOCHAMAD NUR ARIFIN

Salinan sesuai dengan aslinya
KEPALA BAGIAN HUKUM,

SRI AGUSTIANI
NIP 19671223 199203 2 004

BADAN KEUANGAN DAERAH

BENDAHARA UMUM DAERAH

KAS DI KAS DAERAH POSISI 31 DESEMBER 2023

	31 Desember 2023	31 Desember 2022
Kas di Kas Daerah	116.737.983.997,52	246.983.428.841,19

Saldo di Kas Daerah yang merupakan komponen SILPA adalah:

a.	Saldo Kas dan setara Kas	116.737.983.997,52
b.	Saldo Kas PFK	
	- TA 2023	-
	J u m l a h	**116.737.983.997,52**

Saldo Kas Pemerintah Kabupaten Trenggalek per 31 Desember 2023 dan per 31 Desember 2022 sesuai dengan rekening koran, masing-masing sebesar :
116.737.983.997,52 dan 246.983.428.841,19
dengan rincian sebagai berikut :

	31 Desember 2023	31 Desember 2022
a. Bank Jatim Cabang Trenggalek		
1) Rek Giro RKUD No. 0221018231	116.737.983.997,52	246.983.428.841,19
2) Rek Giro RK-BUD No. 0221013794	0,00	0,00
3) Rek Giro 0177-01-000670-30-3	0,00	0,00
b. Deposito	0,00	0,00
J u m l a h	**116.737.983.997,52**	**246.983.428.841,19**

Selisih antara saldo Kas daerah hasil rekonsiliasi dengan saldo Kas Daerah dengan rekening koran sebesar:
116.737.983.997,52 - 116.737.983.997,52 = 0,00
Penjelasan selisih :

KUASA BENDAHARA UMUM DAERAH
KABUPATEN TRENGGALEK

RETNO SUSETYANI, S.E., M.Si.
NIP 19680530 199202 2 003

REKAPITULASI PENDAPATAN DAN REALISASI DANA BOS TAHUN 2023
JENJANG SD NEGERI DAN SMP NEGERI
DINAS PENDIDIKAN, PEMUDA DAN OLAHRAGA KABUPATEN TRENGGALEK

NO.	NAMA SEKOLAH	KECAMATAN	SALDO AWAL	PENDAPATAN BOS REGULER	PENDAPATAN BOS KINERJA	BELANJA BARANG DAN JASA	BELANJA MODAL PERALATAN DAN MESIN	BELANJA MODAL ASET TETAP LAINNYA	TOTAL BELANJA	SALDO AKHIR PER 31 DESEMBER 2023	SALDO AKHIR TERDIRI DARI	
											SALDO GIRO	SALDO TUNAI
1	2	3	4	5	6	7	8	9	10	11	12	13
1	SD NEGERI 1 BOTOPUTIH	BENDUNGAN	2.839.294,80	46.561.400,00	22.500.000,00	61.458.094,80	8.906.600,00	-	70.364.694,80	1.536.000,00	1.536.000,00	0,00
2	SD NEGERI 1 DOMPYONG	BENDUNGAN	100,51	39.899.922,00	-	37.073.222,51	2.700.000,00	-	39.773.222,51	126.800,00	126.800,00	-
3	SD NEGERI 1 MASARAN	BENDUNGAN	141.914,81	101.508.086,00	-	91.109.928,81	10.500.000,00	-	101.609.928,81	40.072,00	40.072,00	-
4	SD NEGERI 1 SENGON	BENDUNGAN	123.464,93	54.976.543,00	-	45.034.791,93	9.973.695,00	-	55.008.486,93	91.521,00	91.521,00	0,00
5	SD NEGERI 1 SRABAH	BENDUNGAN	692.242,14	63.908.528,00	-	58.594.890,14	6.000.000,00	-	64.594.890,14	5.880,00	5.880,00	0,00
6	SD NEGERI 1 SUMURUP	BENDUNGAN	471.021,71	96.429.403,00	-	80.568.924,71	10.450.000,00	4.995.000,00	96.013.924,71	886.500,00	886.500,00	0,00
7	SD NEGERI 1 SURENLOR	BENDUNGAN	916.985,01	83.633.015,00	-	80.052.940,00	4.350.000,00	-	84.402.940,00	147.060,01	147.060,01	- 0,00
8	SD NEGERI 2 BOTOPUTIH	BENDUNGAN	10.000,00	62.690.000,00	22.500.000,00	75.837.940,00	9.362.060,00	-	85.200.000,00	0,00	-	0,00
9	SD NEGERI 2 DEPOK	BENDUNGAN	52.817,15	53.198.223,00	-	47.801.040,15	5.450.000,00	-	53.251.040,15	0,00	-	0,00
10	SD NEGERI 2 DOMPYONG	BENDUNGAN	86.339,26	67.363.661,00	-	54.420.500,26	13.000.000,00	-	67.420.500,26	29.500,00	29.500,00	-
11	SD NEGERI 2 MASARAN	BENDUNGAN	99.220,77	40.850.000,00	-	39.249.220,77	1.700.000,00	-	40.949.220,77	- 0,00	-	- 0,00
12	SD NEGERI 2 SENGON	BENDUNGAN	146.514,64	97.704.201,00	80.000.000,00	116.984.915,64	60.805.700,00	-	177.790.615,64	60.100,00	60.100,00	-
13	SD NEGERI 2 SRABAH	BENDUNGAN	638.826,00	93.411.174,00	-	86.119.800,00	7.867.000,00	-	93.986.800,00	63.200,00	63.200,00	-
14	SD NEGERI 2 SUMURUP	BENDUNGAN	1.786.940,89	93.213.060,00	22.500.000,00	88.739.600,89	27.883.800,00	-	116.623.400,89	876.600,00	876.600,00	-
15	SD NEGERI 2 SURENLOR	BENDUNGAN	1.277.960,69	142.172.240,00	-	141.248.990,69	2.000.000,00	-	143.248.990,69	201.210,00	201.210,00	0,00
16	SD NEGERI 3 BOTOPUTIH	BENDUNGAN	148.285,62	55.041.300,00	22.500.000,00	68.255.585,62	6.900.000,00	-	75.155.585,62	2.534.000,00	2.534.000,00	-
17	SD NEGERI 3 DEPOK	BENDUNGAN	304.313,01	85.195.687,00	-	78.772.538,00	3.385.500,00	3.300.000,00	85.458.038,00	41.962,01	41.962,01	- 0,00
18	SD NEGERI 3 DOMPYONG	BENDUNGAN	129.002,80	99.633.122,00	-	74.212.124,80	25.550.000,00	-	99.762.124,80	-	-	-
19	SD NEGERI 3 SRABAH	BENDUNGAN	602,80	24.699.398,00	22.500.000,00	38.631.000,80	8.569.000,00	-	47.200.000,80	0,00	-	0,00
20	SD NEGERI 3 SUMURUP	BENDUNGAN	614,63	54.150.000,00	-	36.218.914,63	17.850.000,00	-	54.068.914,63	81.700,00	-	81.700,00
21	SD NEGERI 3 SURENLOR	BENDUNGAN	20.867,86	54.149.993,00	-	35.303.360,86	18.867.500,00	-	54.170.860,86	- 0,00	-	- 0,00
22	SD NEGERI 4 BOTOPUTIH	BENDUNGAN	9.489,07	74.090.900,00	-	64.188.789,07	9.911.600,00	-	74.100.389,07	0,00	-	0,00
23	SD NEGERI 4 DEPOK	BENDUNGAN	531.016,23	84.060.231,00	-	73.087.615,23	11.390.400,00	-	84.478.015,23	113.232,00	113.232,00	-
24	SD NEGERI 4 DOMPYONG	BENDUNGAN	191.072,67	50.260.650,00	-	41.612.722,67	8.750.000,00	-	50.362.722,67	89.000,00	89.000,00	-
25	SD NEGERI SATU ATAP 1 BENDUNGAN	BENDUNGAN	2.174,32	132.048.093,00	-	117.730.431,32	14.117.935,00	-	131.848.366,32	201.901,00	201.901,00	-
26	SD NEGERI 1 CAKUL	DONGKO	8.479,43	129.191.521,00	-	116.550.000,43	2.750.000,00	9.900.000,00	129.200.000,43	-	-	-
27	SD NEGERI 1 DONGKO	DONGKO	145.800,00	242.104.200,00	-	190.000.000,00	52.250.000,00	-	242.250.000,00	- 0,00	-	- 0,00
28	SD NEGERI 1 NGERDANI	DONGKO	-	65.550.000,00	-	55.950.000,00	3.000.000,00	6.600.000,00	65.550.000,00	-	-	-
29	SD NEGERI 1 PANDEAN	DONGKO	85.229,00	131.015.166,00	-	111.950.395,00	5.000.000,00	14.150.000,00	131.100.395,00	0,00	-	0,00
30	SD NEGERI 1 PETUNG	DONGKO	0,09	74.100.000,00	-	63.020.000,09	4.480.000,00	6.600.000,00	74.100.000,09	-	-	-
31	SD NEGERI 1 SALAMWATES	DONGKO	54.000,00	142.446.000,00	-	117.500.000,00	25.000.000,00	-	142.500.000,00	-	-	-
32	SD NEGERI 1 SIKI	DONGKO	261.272,90	84.288.728,00	80.000.000,00	100.531.584,90	53.192.000,00	9.900.000,00	163.623.584,90	926.416,00	926.416,00	-
33	SD NEGERI 1 SUMBERBENING	DONGKO	452.150,39	114.497.850,00	-	99.216.500,39	2.250.000,00	13.200.000,00	114.666.500,39	283.500,00	283.500,00	-
34	SD NEGERI 1 WATUAGUNG	DONGKO	0,44	80.750.000,00	-	74.750.000,44	6.000.000,00	-	80.750.000,44	-	-	-
35	SD NEGERI 2 CAKUL	DONGKO	51.300,00	56.030.125,00	-	38.305.925,00	13.765.000,00	4.000.000,00	56.070.925,00	10.500,00	10.500,00	0,00
36	SD NEGERI 2 DONGKO	DONGKO	364,09	59.850.000,00	-	52.570.364,09	3.280.000,00	4.000.000,00	59.850.364,09	-	-	-
37	SD NEGERI 2 PANDEAN	DONGKO	30.000,51	67.420.000,00	-	65.487.000,51	1.916.000,00	-	67.403.000,51	47.000,00	47.000,00	0,00
38	SD NEGERI 2 PETUNG	DONGKO	57.875,67	189.949.000,00	-	172.001.875,67	3.500.000,00	14.505.000,00	190.006.875,67	-	-	-
39	SD NEGERI 2 PRINGAPUS	DONGKO	6.844,45	71.246.806,00	22.500.000,00	83.157.650,45	3.996.000,00	6.600.000,00	93.753.650,45	-	-	-
40	SD NEGERI 2 SALAMWATES	DONGKO	62.629,98	92.087.371,00	22.500.000,00	89.545.100,98	15.204.900,00	9.900.000,00	114.650.000,98	0,00	-	0,00
41	SD NEGERI 2 SIKI	DONGKO	0,09	80.750.000,00	-	70.850.000,09	-	9.900.000,00	80.750.000,09	-	-	-
42	SD NEGERI 2 SUMBERBENING	DONGKO	1.200.000,14	99.500.000,00	-	81.405.600,14	12.694.400,00	6.600.000,00	100.700.000,14	- 0,00	-	- 0,00
43	SD NEGERI 2 WATUAGUNG	DONGKO	32.354,14	50.318.400,00	22.500.000,00	62.250.754,14	10.600.000,00	-	72.850.754,14	0,00	-	0,00
44	SD NEGERI 3 CAKUL	DONGKO	227.584,97	69.122.416,00	80.000.000,00	81.646.001,97	57.801.499,00	9.900.000,00	149.347.500,97	2.500,00	2.500,00	-
45	SD NEGERI 3 DONGKO	DONGKO	0,00	191.900.000,00	22.500.000,00	155.595.000,00	52.205.000,00	6.600.000,00	214.400.000,00	0,00	-	0,00
46	SD NEGERI 3 NGERDANI	DONGKO	205.450,61	75.794.550,00	-	49.345.000,00	20.055.000,00	6.600.000,00	76.000.000,00	0,61	0,61	- 0,00
47	SD NEGERI 3 PANDEAN (DIGABUNG)	DONGKO	-	-	-	-	-	-	-	-	-	-
48	SD NEGERI 3 PETUNG	DONGKO	33.314,64	99.717.500,00	-	72.550.814,64	17.300.000,00	9.900.000,00	99.750.814,64	- 0,00	-	- 0,00

NO.	NAMA SEKOLAH	KECAMATAN	SALDO AWAL	PENDAPATAN BOS REGULER	PENDAPATAN BOS KINERJA	BELANJA BARANG DAN JASA	BELANJA MODAL PERALATAN DAN MESIN	BELANJA MODAL ASET TETAP LAINNYA	TOTAL BELANJA	SALDO AKHIR PER 31 DESEMBER 2023	SALDO AKHIR TERDIRI DARI	
											SALDO GIRO	SALDO TUNAI
1	2	3	4	5	6	7	8	9	10	11	12	13
49	SD NEGERI 3 PRINGAPUS	DONGKO	3.000,68	56.047.057,00	-	46.250.057,00	9.800.000,00	-	56.050.057,00	0,68	0,68	- 0,00
50	SD NEGERI 3 SALAMWATES	DONGKO	155,93	154.850.000,00	-	125.550.155,93	22.700.000,00	6.600.000,00	154.850.155,93	-	-	-
51	SD NEGERI 3 SIKI	DONGKO	2.630,73	102.599.459,00	-	78.882.589,73	13.819.500,00	9.900.000,00	102.602.089,73	0,00	-	0,00
52	SD NEGERI 3 SUMBERBENING	DONGKO	0,07	73.150.000,00	-	63.350.000,00	6.500.000,00	3.300.000,00	73.150.000,00	0,07	0,07	- 0,00
53	SD NEGERI 4 CAKUL	DONGKO	2.167,74	73.150.000,00	-	62.077.210,74	1.174.957,00	9.900.000,00	73.152.167,74	-	-	-
54	SD NEGERI 4 DONGKO	DONGKO	538,06	76.950.000,00	-	69.650.538,06	4.000.000,00	3.300.000,00	76.950.538,06	-	-	-
55	SD NEGERI 4 PANDEAN	DONGKO	0,51	102.600.000,00	-	78.700.000,51	14.000.000,00	9.900.000,00	102.600.000,51	-	-	-
56	SD NEGERI 4 PRINGAPUS	DONGKO	46.820,37	110.153.180,00	-	95.745.110,37	11.152.000,00	3.300.000,00	110.197.110,37	2.890,00	2.890,00	- 0,00
57	SD NEGERI 4 SALAMWATES	DONGKO	0,58	108.300.000,00	-	86.000.000,58	16.300.000,00	6.000.000,00	108.300.000,58	-	-	-
58	SD NEGERI 4 SIKI	DONGKO	0,86	61.750.000,00	-	52.750.000,86	2.400.000,00	6.600.000,00	61.750.000,86	-	-	-
59	SD NEGERI 5 CAKUL	DONGKO	68.960,85	81.631.240,00	-	69.200.200,85	5.900.000,00	6.600.000,00	81.700.200,85	-	-	-
60	SD NEGERI 5 DONGKO	DONGKO	103,45	96.900.000,00	-	75.100.103,45	11.900.000,00	9.900.000,00	96.900.103,45	- 0,00	-	- 0,00
61	SD NEGERI 5 SIKI	DONGKO	0,78	57.000.000,00	-	40.291.700,78	10.108.300,00	6.600.000,00	57.000.000,78	-	-	-
62	SD NEGERI 6 DONGKO	DONGKO	5.310,00	94.044.690,00	-	64.369.000,00	23.081.000,00	6.600.000,00	94.050.000,00	-	-	-
63	SD NEGERI 7 DONGKO	DONGKO	0,52	62.700.000,00	22.500.000,00	75.000.000,52	10.150.000,00	-	85.150.000,52	50.000,00	50.000,00	0,00
64	SD NEGERI SATU ATAP 1 DONGKO	DONGKO	210.470,60	113.789.530,00	-	87.920.000,00	19.480.000,00	6.600.000,00	114.000.000,00	0,60	0,60	- 0,00
65	SD NEGERI SATU ATAP 2 DONGKO	DONGKO	2.356.000,01	106.894.000,00	22.500.000,00	106.695.254,00	18.033.900,00	6.600.000,00	131.329.154,00	420.846,01	349.016,00	71.830,01
66	SD NEGERI SATU ATAP 3 DONGKO	DONGKO	17.956,90	125.382.044,00	-	91.433.500,90	33.966.500,00	-	125.400.000,90	-	-	-
67	SD NEGERI 1 BARUHARJO	DURENAN	674.313,20	88.626.216,00	-	84.533.200,20	4.500.000,00	-	89.033.200,20	267.329,00	267.329,00	- 0,00
68	SD NEGERI 1 DURENAN	DURENAN	2.219,55	103.547.781,00	-	94.332.978,55	8.550.000,00	-	102.882.978,55	667.022,00	667.022,00	0,00
69	SD NEGERI 1 GADOR	DURENAN	218.924,36	125.181.671,00	-	119.928.971,36	5.100.000,00	-	125.028.971,36	371.624,00	371.624,00	0,00
70	SD NEGERI 1 KAMULAN	DURENAN	133.391,70	66.366.609,00	-	61.882.078,70	4.500.000,00	-	66.382.078,70	117.922,00	117.922,00	-
71	SD NEGERI 1 KARANGANOM	DURENAN	227,51	85.500.000,00	-	72.500.227,51	13.000.000,00	-	85.500.227,51	- 0,00	-	- 0,00
72	SD NEGERI 1 KENDALREJO	DURENAN	43.361,92	40.843.460,00	-	40.598.962,92	-	-	40.598.962,92	287.859,00	287.859,00	-
73	SD NEGERI 1 MALASAN	DURENAN	287.499,62	77.614.855,00	-	76.026.233,62	1.850.000,00	-	77.876.233,62	26.121,00	26.121,00	- 0,00
74	SD NEGERI 1 NGADISUKO	DURENAN	348.929,18	131.701.071,00	-	126.792.550,18	5.000.000,00	253.200,00	132.045.750,18	4.250,00	4.250,00	-
75	SD NEGERI 1 SUMBEREJO	DURENAN	251.518,58	146.048.482,00	-	143.204.312,58	3.000.000,00	-	146.204.312,58	95.688,00	95.688,00	0,00
76	SD NEGERI 2 BARUHARJO	DURENAN	54.041,86	68.346.891,00	22.500.000,00	88.530.932,86	2.370.000,00	-	90.900.932,86	-	-	-
77	SD NEGERI 2 DURENAN	DURENAN	124.065,95	107.225.935,00	-	107.275.928,95	-	-	107.275.928,95	74.072,00	74.072,00	-
78	SD NEGERI 2 GADOR	DURENAN	74.285,42	39.840.748,00	-	39.842.302,42	-	-	39.842.302,42	72.731,00	72.731,00	-
79	SD NEGERI 2 KAMULAN	DURENAN	39,19	62.699.961,00	-	52.695.076,00	10.000.000,00	-	62.695.076,00	4.924,19	4.924,19	- 0,00
80	SD NEGERI 2 KARANGANOM	DURENAN	73.676,27	47.428.420,00	-	45.786.140,27	1.700.000,00	-	47.486.140,27	15.956,00	15.956,00	-
81	SD NEGERI 2 KENDALREJO	DURENAN	464.003,98	40.387.699,00	-	40.571.821,98	-	-	40.571.821,98	279.881,00	279.881,00	-
82	SD NEGERI 2 MALASAN	DURENAN	104.708,48	95.845.292,00	22.500.000,00	101.838.428,48	16.250.000,00	-	118.088.428,48	361.572,00	361.572,00	-
83	SD NEGERI 2 NGADISUKO	DURENAN	57.749,17	81.642.639,00	-	79.773.389,17	1.900.000,00	-	81.673.389,17	26.999,00	26.999,00	- 0,00
84	SD NEGERI 2 SUMBEREJO	DURENAN	236.931,70	77.852.697,00	22.500.000,00	99.350.192,70	1.154.000,00	-	100.504.192,70	85.436,00	85.436,00	- 0,00
85	SD NEGERI 3 KENDALREJO	DURENAN	170.295,68	21.679.705,00	-	21.822.552,68	-	-	21.822.552,68	27.448,00	27.448,00	-
86	SD NEGERI 3 MALASAN	DURENAN	460.516,75	67.979.700,00	-	68.440.216,75	-	-	68.440.216,75	-	-	-
87	SD NEGERI 3 NGADISUKO	DURENAN	2.900,80	86.447.100,00	-	86.450.000,80	-	-	86.450.000,80	-	-	-
88	SD NEGERI 4 MALASAN	DURENAN	5.714,86	75.998.516,00	-	72.904.464,86	3.026.700,00	-	75.931.164,86	73.066,00	73.066,00	-
89	SD NEGERI PAKIS	DURENAN	617.199,86	81.134.850,00	-	81.452.049,86	-	-	81.452.049,86	300.000,00	300.000,00	-
90	SD NEGERI PANDEAN	DURENAN	146.073,63	65.410.388,00	-	61.450.261,63	4.100.000,00	-	65.550.261,63	6.200,00	6.200,00	- 0,00
91	SD NEGERI PANGGUNGSARI	DURENAN	237.680,58	66.274.064,00	22.500.000,00	80.191.580,58	8.600.000,00	-	88.791.580,58	220.164,00	220.164,00	-
92	SD NEGERI SEMARUM	DURENAN	149.606,97	61.601.961,00	-	56.389.547,97	5.300.000,00	-	61.689.547,97	62.020,00	62.020,00	0,00
93	SD NEGERI SUMBERGAYAM	DURENAN	768.210,00	86.438.902,00	-	84.703.172,00	2.500.000,00	-	87.203.172,00	3.940,00	3.140,00	800,00
94	SD NEGERI 1 GANDUSARI	GANDUSARI	50.000,92	57.900.000,00	-	48.223.000,92	3.750.000,00	5.977.000,00	57.950.000,92	-	-	-
95	SD NEGERI 1 JAJAR	GANDUSARI	3.267.231,50	74.633.300,00	22.500.000,00	93.663.631,50	1.650.000,00	5.086.900,00	100.400.531,50	-	-	-
96	SD NEGERI 1 KARANGANYAR	GANDUSARI	125.272,05	106.274.900,00	80.000.000,00	132.681.172,05	53.719.000,00	-	186.400.172,05	-	-	-
97	SD NEGERI 1 NGRAYUNG	GANDUSARI	18.212,48	60.785.300,00	-	48.928.512,48	11.875.000,00	-	60.803.512,48	0,00	-	0,00
98	SD NEGERI 1 SUKORAME	GANDUSARI	59.038,87	121.541.000,00	-	114.190.038,87	7.410.000,00	-	121.600.038,87	-	-	-
99	SD NEGERI 1 SUKOREJO	GANDUSARI	948.434,52	29.485.685,00	22.500.000,00	52.934.117,00	-	-	52.934.117,00	2,52	2,52	0,00

NO.	NAMA SEKOLAH	KECAMATAN	SALDO AWAL	PENDAPATAN BOS REGULER	PENDAPATAN BOS KINERJA	BELANJA BARANG DAN JASA	BELANJA MODAL PERALATAN DAN MESIN	BELANJA MODAL ASET TETAP LAINNYA	TOTAL BELANJA	SALDO AKHIR PER 31 DESEMBER 2023	SALDO AKHIR TERDIRI DARI	
											SALDO GIRO	SALDO TUNAI
1	2	3	4	5	6	7	8	9	10	11	12	13
100	SD NEGERI 1 WIDORO	GANDUSARI	243.443,14	47.256.557,00	22.500.000,00	66.301.833,14	3.650.000,00	-	69.951.833,14	48.167,00	48.167,00	-
101	SD NEGERI 1 WONOANTI	GANDUSARI	33.049,52	37.016.951,00	-	31.543.340,00	5.500.000,00	-	37.043.340,00	6.660,52	6.660,52	0,00
102	SD NEGERI 1 WONOREJO	GANDUSARI	69.000,16	91.131.000,00	-	82.000.000,16	9.200.000,00	-	91.200.000,16	-	-	-
103	SD NEGERI 2 GANDUSARI	GANDUSARI	61.551,12	118.750.000,00	-	110.118.401,12	3.110.000,00	5.580.000,00	118.808.401,12	3.150,00	3.150,00	-
104	SD NEGERI 2 JAJAR	GANDUSARI	0,14	22.800.000,00	22.500.000,00	44.950.000,14	350.000,00	-	45.300.000,14	-	-	-
105	SD NEGERI 2 KARANGANYAR	GANDUSARI	292.797,27	59.571.821,00	-	57.164.618,27	1.000.000,00	1.700.000,00	59.864.618,27	-	-	-
106	SD NEGERI 2 NGRAYUNG	GANDUSARI	74.450,35	40.775.550,00	22.500.000,00	56.465.000,35	6.885.000,00	-	63.350.000,35	-	-	-
107	SD NEGERI 2 SUKORAME	GANDUSARI	92.763,11	31.257.237,00	-	27.771.894,11	3.364.500,00	-	31.136.394,11	213.606,00	213.606,00	0,00
108	SD NEGERI 2 SUKOREJO	GANDUSARI	1.064.402,96	93.402.595,00	-	75.730.801,96	18.665.000,00	-	94.396.801,96	70.196,00	70.196,00	- 0,00
109	SD NEGERI 2 WIDORO	GANDUSARI	872.645,21	53.277.355,00	-	41.513.726,21	12.500.000,00	-	54.013.726,21	136.274,00	136.274,00	0,00
110	SD NEGERI 2 WONOANTI	GANDUSARI	676.563,04	51.581.288,00	-	36.108.555,04	16.110.000,00	-	52.218.555,04	39.296,00	39.296,00	-
111	SD NEGERI 2 WONOREJO	GANDUSARI	206.667,20	48.255.000,00	-	40.178.367,20	8.250.000,00	-	48.428.367,20	33.300,00	33.300,00	- 0,00
112	SD NEGERI 3 GANDUSARI	GANDUSARI	97.010,11	42.652.990,00	-	36.200.562,11	6.500.000,00	-	42.700.562,11	49.438,00	49.438,00	-
113	SD NEGERI 3 NGRAYUNG	GANDUSARI	233,83	46.550.000,00	-	29.712.083,83	16.826.250,00	-	46.538.333,83	11.900,00	11.900,00	-
114	SD NEGERI 3 SUKORAME	GANDUSARI	64.430,31	99.686.500,00	-	96.000.930,31	2.250.000,00	1.500.000,00	99.750.930,31	-	-	-
115	SD NEGERI 3 SUKOREJO	GANDUSARI	574.300,45	63.075.700,00	-	51.349.150,45	12.275.000,00	-	63.624.150,45	25.850,00	25.850,00	-
116	SD NEGERI 3 WIDORO	GANDUSARI	0,91	29.450.000,00	22.500.000,00	38.425.000,91	13.525.000,00	-	51.950.000,91	-	-	-
117	SD NEGERI 3 WONOANTI	GANDUSARI	84.376,05	52.166.652,00	-	35.204.546,05	17.000.000,00	-	52.204.546,05	46.482,00	46.482,00	-
118	SD NEGERI 4 GANDUSARI	GANDUSARI	211.629,75	52.038.452,00	-	45.033.978,75	7.050.000,00	-	52.083.978,75	166.103,00	166.103,00	-
119	SD NEGERI 4 SUKOREJO	GANDUSARI	1.496.969,19	95.403.481,00	-	83.597.808,19	13.300.000,00	-	96.897.808,19	2.642,00	2.642,00	-
120	SD NEGERI KRANDEGAN	GANDUSARI	21.431,33	63.634.482,00	-	60.052.031,33	3.500.000,00	-	63.552.031,33	103.882,00	103.882,00	-
121	SD NEGERI MELIS	GANDUSARI	135.275,78	64.477.572,00	-	51.095.489,78	13.460.000,00	-	64.555.489,78	57.358,00	57.358,00	-
122	SD NEGERI 1 BENDOAGUNG	KAMPAK	256.406,61	45.373.291,00	-	42.329.597,61	-	3.300.000,00	45.629.597,61	100,00	100,00	-
123	SD NEGERI 1 BOGORAN	KAMPAK	34.010,35	93.065.990,00	-	81.000.000,35	11.200.000,00	-	92.200.000,35	900.000,00	900.000,00	-
124	SD NEGERI 1 KARANGREJO	KAMPAK	50.458,25	78.800.302,00	-	61.350.760,25	17.500.000,00	-	78.850.760,25	-	-	-
125	SD NEGERI 1 NGADIMULYO	KAMPAK	6.183.016,83	114.066.984,00	-	91.026.205,00	25.700.000,83	2.100.000,00	118.826.205,83	1.423.795,00	1.423.795,00	- 0,00
126	SD NEGERI 1 SENDEN	KAMPAK	25.093,93	70.285.828,00	-	58.910.921,93	1.500.000,00	9.900.000,00	70.310.921,93	-	-	-
127	SD NEGERI 1 SUGIHAN	KAMPAK	175.551,51	64.454.974,00	-	55.576.975,51	8.880.000,00	-	64.456.975,51	173.550,00	173.550,00	-
128	SD NEGERI 1 TIMAHAN	KAMPAK	128.497,34	84.421.503,00	-	84.550.000,34	-	-	84.550.000,34	-	-	-
129	SD NEGERI 2 BENDOAGUNG	KAMPAK	0,43	141.550.000,00	-	125.960.000,43	15.250.000,00	-	141.210.000,43	340.000,00	340.000,00	-
130	SD NEGERI 2 BOGORAN	KAMPAK	658.407,93	79.141.593,00	-	72.132.812,93	1.000.000,00	6.600.000,00	79.732.812,93	67.188,00	67.188,00	-
131	SD NEGERI 2 KARANGREJO	KAMPAK	0,42	195.700.000,00	-	186.449.742,42	9.240.000,00	-	195.689.742,42	10.258,00	10.258,00	-
132	SD NEGERI 2 SUGIHAN	KAMPAK	10.865,51	50.339.135,00	22.500.000,00	59.423.609,51	13.400.000,00	-	72.823.609,51	26.391,00	26.391,00	-
133	SD NEGERI 2 TIMAHAN	KAMPAK	1.629.232,38	115.221.291,00	-	94.045.862,38	19.500.000,00	3.300.000,00	116.845.862,38	4.661,00	4.661,00	-
134	SD NEGERI 3 BENDOAGUNG	KAMPAK	1.217.337,90	113.733.398,00	-	93.496.743,90	16.650.000,00	4.800.000,00	114.946.743,90	3.992,00	3.992,00	-
135	SD NEGERI 3 BOGORAN	KAMPAK	4.106,51	64.595.894,00	22.500.000,00	82.098.624,51	-	5.000.000,00	87.098.624,51	1.376,00	1.376,00	-
136	SD NEGERI 3 KARANGREJO	KAMPAK	7.983,66	79.792.017,00	-	65.269.763,66	2.920.000,00	11.600.000,00	79.789.763,66	10.237,00	10.237,00	-
137	SD NEGERI 3 NGADIMULYO	KAMPAK	10.178,65	51.300.000,00	-	51.196.878,65	-	-	51.196.878,65	113.300,00	113.300,00	0,00
138	SD NEGERI 3 TIMAHAN	KAMPAK	63,30	92.150.000,00	-	85.550.063,30	-	6.600.000,00	92.150.063,30	0,00	-	0,00
139	SD NEGERI 4 NGADIMULYO	KAMPAK	607.078,23	58.674.022,00	-	50.681.100,23	-	6.600.000,00	57.281.100,23	2.000.000,00	2.000.000,00	-
140	SD NEGERI SATU ATAP 1 KAMPAK	KAMPAK	299.832,83	196.357.092,00	80.000.000,00	177.931.771,83	85.730.000,00	12.655.000,00	276.316.771,83	340.153,00	340.153,00	-
141	SD NEGERI 1 BULUAGUNG	KARANGAN	2.468.467,03	117.243.137,00	-	97.688.478,00	18.400.000,00	3.300.000,00	119.388.478,00	323.126,03	323.126,03	0,00
142	SD NEGERI 1 JATI	KARANGAN	0,36	81.700.000,00	-	77.232.278,00	4.384.500,00	-	81.616.778,00	83.222,36	83.222,36	- 0,00
143	SD NEGERI 1 JATIPRAHU	KARANGAN	2.886.872,31	85.482.250,00	-	80.516.322,31	1.250.000,00	6.600.000,00	88.366.322,31	2.800,00	2.800,00	-
144	SD NEGERI 1 KARANGAN	KARANGAN	150.582,85	213.599.418,00	80.000.000,00	228.172.970,85	58.553.000,00	6.600.000,00	293.325.970,85	424.030,00	424.030,00	-
145	SD NEGERI 1 KEDUNGSIGIT	KARANGAN	993,28	44.649.250,00	22.500.000,00	58.868.175,28	8.250.694,00	-	67.118.869,28	31.374,00	31.374,00	-
146	SD NEGERI 1 KERJO	KARANGAN	645.373,60	96.278.145,00	-	93.281.165,60	-	3.300.000,00	96.581.165,60	342.353,00	342.353,00	-
147	SD NEGERI 1 NGENTRONG	KARANGAN	26.837,64	58.880.566,00	22.500.000,00	78.001.991,64	3.350.000,00	-	81.351.991,64	55.412,00	55.412,00	-
148	SD NEGERI 1 SALAMREJO	KARANGAN	28.927,37	41.784.539,00	22.500.000,00	57.624.722,37	6.667.132,00	-	64.291.854,37	21.612,00	21.612,00	-
149	SD NEGERI 1 SUKOWETAN	KARANGAN	2.555,18	125.397.445,00	-	113.240.000,18	5.560.000,00	6.600.000,00	125.400.000,18	-	-	-
150	SD NEGERI 1 SUMBERINGIN	KARANGAN	466,82	73.149.550,00	-	68.249.016,82	1.600.000,00	3.300.000,00	73.149.016,82	1.000,00	1.000,00	-

NO.	NAMA SEKOLAH	KECAMATAN	SALDO AWAL	PENDAPATAN BOS REGULER	PENDAPATAN BOS KINERJA	BELANJA BARANG DAN JASA	BELANJA MODAL PERALATAN DAN MESIN	BELANJA MODAL ASET TETAP LAINNYA	TOTAL BELANJA	SALDO AKHIR PER 31 DESEMBER 2023	SALDO AKHIR TERDIRI DARI	
											SALDO GIRO	SALDO TUNAI
1	2	3	4	5	6	7	8	9	10	11	12	13
151	SD NEGERI 2 BULUAGUNG	KARANGAN	17.111,87	42.732.889,00	-	42.537.771,87	-	-	42.537.771,87	212.229,00	212.229,00	-
152	SD NEGERI 2 JATI	KARANGAN	-	144.400.000,00	-	133.777.000,00	7.323.000,00	3.300.000,00	144.400.000,00	-	-	-
153	SD NEGERI 2 JATIPRAHU	KARANGAN	0,31	71.250.000,00	-	71.250.000,31	-	-	71.250.000,31	-	-	-
154	SD NEGERI 2 KARANGAN	KARANGAN	621.556,10	84.878.513,00	22.500.000,00	90.982.243,10	10.300.000,00	6.600.000,00	107.882.243,10	117.826,00	117.826,00	-
155	SD NEGERI 2 KEDUNGSIGIT	KARANGAN	75.045,37	70.264.703,00	-	60.776.932,37	6.057.600,00	3.300.000,00	70.134.532,37	205.216,00	205.216,00	-
156	SD NEGERI 2 KERJO	KARANGAN	164.750,00	52.150.172,00	22.500.000,00	56.607.222,00	14.907.300,00	3.300.000,00	74.814.522,00	400,00	400,00	-
157	SD NEGERI 2 NGENTRONG	KARANGAN	83.351,06	61.678.191,00	22.500.000,00	59.029.908,06	21.903.812,00	3.300.000,00	84.236.720,06	24.822,00	24.822,00	-
158	SD NEGERI 2 SALAMREJO	KARANGAN	2.062,75	45.599.430,00	-	36.613.292,75	8.975.100,00	-	45.588.392,75	13.100,00	13.100,00	-
159	SD NEGERI 2 SUKOWETAN	KARANGAN	273.155,55	61.477.654,00	-	42.643.498,55	15.705.000,00	3.300.000,00	61.648.498,55	102.311,00	102.311,00	0,00
160	SD NEGERI 2 SUMBERINGIN	KARANGAN	4.833,43	94.995.360,00	22.500.000,00	96.415.093,43	17.785.100,00	3.300.000,00	117.500.193,43	-	-	-
161	SD NEGERI 3 JATIPRAHU	KARANGAN	130.970,17	88.220.612,00	-	63.115.222,17	21.850.000,00	3.300.000,00	88.265.222,17	86.360,00	86.360,00	-
162	SD NEGERI 3 KARANGAN	KARANGAN	16.869,54	39.893.800,00	-	33.289.519,54	6.621.150,00	-	39.910.669,54	-	-	-
163	SD NEGERI 3 KEDUNGSIGIT	KARANGAN	0,28	39.900.000,00	-	32.139.500,28	7.757.500,00	-	39.897.000,28	3.000,00	3.000,00	-
164	SD NEGERI 3 SUMBERINGIN (DIGABUNG)	KARANGAN	-	-	-	-	-	-	-	-	-	-
165	SD NEGERI KAYEN	KARANGAN	18.215,34	35.131.842,00	22.500.000,00	57.584.517,34	-	-	57.584.517,34	65.540,00	65.540,00	-
166	SD NEGERI SUMBER	KARANGAN	9.847,53	63.649.500,00	-	53.939.347,53	6.400.000,00	3.300.000,00	63.639.347,53	20.000,00	20.000,00	-
167	SD NEGERI 1 BANGUN	MUNJUNGAN	107.454,55	76.886.538,00	-	70.699.396,55	2.730.000,00	3.500.000,00	76.929.396,55	64.596,00	64.596,00	-
168	SD NEGERI 1 BENDOROTO	MUNJUNGAN	75.790,37	99.674.435,00	-	85.961.599,37	10.475.000,00	3.300.000,00	99.736.599,37	13.626,00	13.626,00	-
169	SD NEGERI 1 BESUKI	MUNJUNGAN	314.110,68	90.887.647,00	-	71.715.315,68	15.294.000,00	3.690.000,00	90.699.315,68	502.442,00	502.442,00	-
170	SD NEGERI 1 CRAKEN	MUNJUNGAN	67.210,74	89.254.040,00	-	88.458.750,74	815.000,00	-	89.273.750,74	47.500,00	47.500,00	0,00
171	SD NEGERI 1 KARANGTURI	MUNJUNGAN	64.749,11	155.779.664,00	-	120.103.499,00	31.842.290,00	3.490.000,00	155.435.789,00	408.624,11	408.624,11	0,00
172	SD NEGERI 1 MASARAN	MUNJUNGAN	447.551,23	115.453.143,00	-	93.714.302,23	20.800.500,00	400.000,00	114.914.802,23	985.892,00	985.392,00	500,00
173	SD NEGERI 1 MUNJUNGAN	MUNJUNGAN	111.706,43	115.788.296,00	-	90.443.268,43	21.552.420,00	3.300.000,00	115.295.688,43	604.314,00	604.314,00	-
174	SD NEGERI 1 NGULUNGKULON	MUNJUNGAN	111.486,66	70.191.494,00	-	55.168.826,66	15.000.000,00	-	70.168.826,66	134.154,00	134.154,00	0,00
175	SD NEGERI 1 NGULUNGWETAN	MUNJUNGAN	1.010.516,83	146.239.985,00	-	107.197.801,83	35.885.000,00	4.000.000,00	147.082.801,83	167.700,00	167.700,00	-
176	SD NEGERI 1 SOBO	MUNJUNGAN	23.502,00	115.876.498,00	-	84.171.048,00	28.000.000,00	3.300.000,00	115.471.048,00	428.952,00	428.952,00	-
177	SD NEGERI 1 TAWING	MUNJUNGAN	25.523,03	127.285.569,00	-	107.618.442,03	19.500.000,00	-	127.118.442,03	192.650,00	650,00	192.000,00
178	SD NEGERI 2 BANGUN	MUNJUNGAN	708.940,70	110.441.685,00	-	99.003.886,70	2.055.000,00	9.800.000,00	110.858.886,70	291.739,00	291.739,00	-
179	SD NEGERI 2 BENDOROTO	MUNJUNGAN	768.957,48	67.631.663,00	-	51.827.098,48	16.400.000,00	-	68.227.098,48	173.522,00	173.522,00	- 0,00
180	SD NEGERI 2 BESUKI	MUNJUNGAN	467.695,52	49.892.563,00	-	48.077.610,00	2.000.000,00	200.000,00	50.277.610,00	82.648,52	82.648,52	0,00
181	SD NEGERI 2 CRAKEN	MUNJUNGAN	1.485.949,75	92.575.521,00	-	65.846.772,00	24.848.650,00	3.300.000,00	93.995.422,00	66.048,75	66.048,75	-
182	SD NEGERI 2 KARANGTURI	MUNJUNGAN	33.043,48	50.322.045,00	-	38.349.933,48	12.000.000,00	-	50.349.933,48	5.155,00	5.155,00	0,00
183	SD NEGERI 2 MASARAN	MUNJUNGAN	327.242,55	76.669.833,00	-	70.787.583,55	6.092.500,00	-	76.880.083,55	116.992,00	116.992,00	-
184	SD NEGERI 2 MUNJUNGAN	MUNJUNGAN	466.762,62	43.233.600,00	-	35.122.562,62	8.233.000,00	-	43.355.562,62	344.800,00	344.800,00	-
185	SD NEGERI 2 NGULUNGKULON	MUNJUNGAN	120.987,07	72.080.011,00	80.000.000,00	96.302.792,07	47.856.000,00	7.850.000,00	152.008.792,07	192.206,00	192.206,00	-
186	SD NEGERI 2 NGULUNGWETAN	MUNJUNGAN	75.300,95	37.925.100,00	22.500.000,00	58.220.822,95	2.200.000,00	-	60.420.822,95	79.578,00	79.578,00	-
187	SD NEGERI 2 SOBO	MUNJUNGAN	194.697,12	84.355.699,00	-	79.710.364,12	3.625.000,00	190.000,00	83.525.364,12	1.025.032,00	1.025.032,00	-
188	SD NEGERI 2 TAWING	MUNJUNGAN	251.316,73	53.910.210,00	-	44.851.526,73	9.260.000,00	-	54.111.526,73	50.000,00	50.000,00	-
189	SD NEGERI 3 BESUKI	MUNJUNGAN	265.834,73	49.138.230,00	22.500.000,00	70.521.064,73	1.133.000,00	250.000,00	71.904.064,73	-	-	-
190	SD NEGERI 3 CRAKEN	MUNJUNGAN	162.947,37	53.037.053,00	-	35.661.150,37	15.193.450,00	2.345.400,00	53.200.000,37	0,00	-	0,00
191	SD NEGERI 3 KARANGTURI	MUNJUNGAN	25.400,23	14.224.600,00	-	14.250.000,23	-	-	14.250.000,23	0,00	-	0,00
192	SD NEGERI 3 MASARAN	MUNJUNGAN	7.211,96	71.242.789,00	-	56.100.000,96	11.650.000,00	3.300.000,00	71.050.000,96	200.000,00	200.000,00	-
193	SD NEGERI 3 MUNJUNGAN	MUNJUNGAN	50.820,12	68.381.425,00	22.500.000,00	82.828.745,12	8.056.000,00	-	90.884.745,12	47.500,00	47.500,00	-
194	SD NEGERI 3 TAWING	MUNJUNGAN	15.390,59	45.584.750,00	22.500.000,00	61.649.640,59	6.450.000,00	-	68.099.640,59	500,00	500,00	-
195	SD NEGERI 4 BESUKI	MUNJUNGAN	174.709,04	80.575.291,00	-	69.384.000,04	11.366.000,00	-	80.750.000,04	- 0,00	-	- 0,00
196	SD NEGERI 4 MASARAN	MUNJUNGAN	331.211,11	27.298.142,00	22.500.000,00	45.336.615,11	4.400.000,00	-	49.736.615,11	392.738,00	392.738,00	-
197	SD NEGERI 4 MUNJUNGAN	MUNJUNGAN	171.978,76	59.695.050,00	-	52.260.678,76	3.900.000,00	3.300.000,00	59.460.678,76	406.350,00	406.350,00	- 0,00
198	SD NEGERI 5 BESUKI	MUNJUNGAN	163.000,09	48.287.000,00	80.000.000,00	66.497.780,09	61.930.000,00	-	128.427.780,09	22.220,00	22.220,00	-
199	SD NEGERI 1 BANJAR	PANGGUL	0,97	144.400.000,00	-	129.350.000,97	15.050.000,00	-	144.400.000,97	-	-	-
200	SD NEGERI 1 BARANG	PANGGUL	251.630,35	92.848.370,00	-	77.521.735,35	15.520.000,00	-	93.041.735,35	58.265,00	56.265,00	2.000,00
201	SD NEGERI 1 BESUKI	PANGGUL	0,12	98.800.000,00	-	90.750.000,12	8.050.000,00	-	98.800.000,12	-	-	-

NO.	NAMA SEKOLAH	KECAMATAN	SALDO AWAL	PENDAPATAN BOS REGULER	PENDAPATAN BOS KINERJA	BELANJA BARANG DAN JASA	BELANJA MODAL PERALATAN DAN MESIN	BELANJA MODAL ASET TETAP LAINNYA	TOTAL BELANJA	SALDO AKHIR PER 31 DESEMBER 2023	SALDO AKHIR TERDIRI DARI	
											SALDO GIRO	SALDO TUNAI
1	2	3	4	5	6	7	8	9	10	11	12	13
202	SD NEGERI 1 BODAG	PANGGUL	0,09	72.200.000,00	-	60.200.000,09	12.000.000,00	-	72.200.000,09	-	-	-
203	SD NEGERI 1 DEPOK	PANGGUL	119.632,00	150.930.368,00	-	124.865.134,00	25.809.700,00	-	150.674.834,00	375.166,00	375.166,00	-
204	SD NEGERI 1 KARANGTENGAH	PANGGUL	0,04	109.250.000,00	-	97.413.000,04	11.837.000,00	-	109.250.000,04	-	-	-
205	SD NEGERI 1 KERTOSONO	PANGGUL	1.459.073,00	132.499.604,00	-	106.946.587,00	27.000.000,00	-	133.946.587,00	12.090,00	12.090,00	-
206	SD NEGERI 1 MANGGIS	PANGGUL	268.292,43	107.081.708,00	-	102.350.000,43	1.700.000,00	3.300.000,00	107.350.000,43	-	-	-
207	SD NEGERI 1 NGLEBENG	PANGGUL	824.082,79	146.425.918,00	-	115.550.000,79	31.700.000,00	-	147.250.000,79	-	-	-
208	SD NEGERI 1 NGRAMBINGAN	PANGGUL	681.392,03	147.112.222,00	-	115.102.114,03	27.391.500,00	5.300.000,00	147.793.614,03	-	-	-
209	SD NEGERI 1 NGRENCAK	PANGGUL	95.000,16	131.955.000,00	-	110.017.000,16	21.978.000,00	-	131.995.000,16	55.000,00	55.000,00	-
210	SD NEGERI 1 PANGGUL	PANGGUL	383.489,89	69.916.511,00	-	62.423.664,89	7.630.000,00	-	70.053.664,89	246.336,00	246.336,00	-
211	SD NEGERI 1 SAWAHAN	PANGGUL	4.700,23	84.545.300,00	-	79.050.000,23	5.500.000,00	-	84.550.000,23	-	-	-
212	SD NEGERI 1 TANGKIL	PANGGUL	360.000,67	132.640.000,00	-	117.111.500,67	8.988.500,00	6.900.000,00	133.000.000,67	-	-	-
213	SD NEGERI 1 TERBIS	PANGGUL	0,77	74.100.000,00	-	62.375.000,77	11.725.000,00	-	74.100.000,77	-	-	-
214	SD NEGERI 1 WONOCOYO	PANGGUL	165.160,17	188.884.840,00	-	178.894.000,17	10.156.000,00	-	189.050.000,17	-	-	-
215	SD NEGERI 2 BANJAR	PANGGUL	79.239,00	76.870.761,00	-	75.450.000,00	1.500.000,00	-	76.950.000,00	-	-	-
216	SD NEGERI 2 BARANG	PANGGUL	-	51.300.000,00	22.500.000,00	66.467.700,00	7.300.000,00	-	73.767.700,00	32.300,00	32.300,00	-
217	SD NEGERI 2 BESUKI	PANGGUL	-	108.300.000,00	-	93.100.000,00	10.200.000,00	5.000.000,00	108.300.000,00	-	-	-
218	SD NEGERI 2 BODAG	PANGGUL	182.262,87	101.467.738,00	-	88.680.000,87	12.970.000,00	-	101.650.000,87	-	-	-
219	SD NEGERI 2 DEPOK	PANGGUL	14.933,93	92.149.740,00	-	76.964.673,93	15.200.000,00	-	92.164.673,93	-	-	-
220	SD NEGERI 2 KARANGTENGAH	PANGGUL	95.400,50	36.954.600,00	22.500.000,00	56.950.000,50	2.600.000,00	-	59.550.000,50	-	-	-
221	SD NEGERI 2 KERTOSONO	PANGGUL	17.399,30	94.032.601,00	-	83.461.862,00	10.550.000,00	-	94.011.862,00	38.138,30	38.138,30	- 0,00
222	SD NEGERI 2 MANGGIS	PANGGUL	0,48	81.700.000,00	-	76.800.000,48	4.900.000,00	-	81.700.000,48	- 0,00	-	- 0,00
223	SD NEGERI 2 NGLEBENG	PANGGUL	2.054.800,20	107.794.200,00	-	101.988.500,20	7.850.000,00	-	109.838.500,20	10.500,00	10.500,00	-
224	SD NEGERI 2 NGRENCAK	PANGGUL	-	103.550.000,00	-	87.934.600,00	15.610.000,00	-	103.544.600,00	5.400,00	5.400,00	-
225	SD NEGERI 2 PANGGUL	PANGGUL	80.136,89	91.119.900,00	-	74.507.036,89	16.670.000,00	-	91.177.036,89	23.000,00	23.000,00	0,00
226	SD NEGERI 2 SAWAHAN	PANGGUL	543.179,94	59.310.393,00	22.500.000,00	80.853.572,94	1.500.000,00	-	82.353.572,94	-	-	-
227	SD NEGERI 2 TANGKIL	PANGGUL	0,72	88.350.000,00	22.500.000,00	100.849.990,72	10.000.000,00	-	110.849.990,72	10,00	10,00	-
228	SD NEGERI 2 TERBIS	PANGGUL	90.400,70	108.209.600,00	-	90.655.000,70	17.645.000,00	-	108.300.000,70	-	-	-
229	SD NEGERI 2 WONOCOYO	PANGGUL	51.603,69	191.848.397,00	-	173.671.900,69	18.228.100,00	-	191.900.000,69	-	-	-
230	SD NEGERI 3 BANJAR	PANGGUL	222.164,58	104.277.836,00	-	72.874.447,58	31.600.000,00	-	104.474.447,58	25.553,00	25.553,00	-
231	SD NEGERI 3 BESUKI	PANGGUL	3.208.000,94	52.842.000,00	-	45.650.000,94	10.400.000,00	-	56.050.000,94	-	-	-
232	SD NEGERI 3 DEPOK	PANGGUL	42.600,51	71.207.400,00	-	60.681.000,51	10.569.000,00	-	71.250.000,51	-	-	-
233	SD NEGERI 3 KARANGTENGAH	PANGGUL	-	102.600.000,00	-	92.600.000,00	10.000.000,00	-	102.600.000,00	-	-	-
234	SD NEGERI 3 MANGGIS	PANGGUL	-	25.650.000,00	-	24.900.000,00	750.000,00	-	25.650.000,00	-	-	-
235	SD NEGERI 3 NGLEBENG	PANGGUL	0,32	123.500.000,00	-	109.380.000,32	14.120.000,00	-	123.500.000,32	0,00	-	0,00
236	SD NEGERI 3 NGRAMBINGAN	PANGGUL	209.388,92	112.840.612,00	-	95.825.000,92	12.225.000,00	5.000.000,00	113.050.000,92	0,00	-	0,00
237	SD NEGERI 3 TANGKIL	PANGGUL	413.000,12	89.837.000,00	-	84.350.000,12	5.900.000,00	-	90.250.000,12	0,00	-	0,00
238	SD NEGERI 3 TERBIS	PANGGUL	219.000,97	51.081.000,00	-	44.600.000,97	6.700.000,00	-	51.300.000,97	-	-	-
239	SD NEGERI 3 WONOCOYO	PANGGUL	0,48	113.050.000,00	-	103.950.000,48	9.100.000,00	-	113.050.000,48	-	-	-
240	SD NEGERI 4 BANJAR	PANGGUL	-	24.700.000,00	22.500.000,00	44.500.000,00	2.700.000,00	-	47.200.000,00	-	-	-
241	SD NEGERI 4 DEPOK	PANGGUL	253.800,00	65.386.200,00	-	40.476.000,00	25.164.000,00	-	65.640.000,00	-	-	-
242	SD NEGERI 4 KARANGTENGAH	PANGGUL	250,72	64.599.750,00	-	49.400.000,72	15.200.000,00	-	64.600.000,72	-	-	-
243	SD NEGERI 4 NGLEBENG	PANGGUL	8.700,00	80.741.300,00	-	67.399.000,00	13.350.000,00	-	80.749.000,00	1.000,00	1.000,00	-
244	SD NEGERI 5 NGLEBENG	PANGGUL	12.662,54	68.387.338,00	-	53.700.000,54	8.200.000,00	6.500.000,00	68.400.000,54	-	-	-
245	SD NEGERI GAYAM	PANGGUL	25.203,49	155.784.248,00	-	137.839.451,49	14.670.000,00	3.300.000,00	155.809.451,49	-	-	-
246	SD NEGERI SATU ATAP 1 PANGGUL	PANGGUL	187.691,47	163.253.289,00	-	129.433.575,47	33.861.000,00	-	163.294.575,47	146.405,00	146.405,00	-
247	SD NEGERI SATU ATAP 2 PANGGUL	PANGGUL	1.000.000,51	62.700.000,00	-	49.958.500,51	10.440.000,00	3.300.000,00	63.698.500,51	1.500,00	1.500,00	- 0,00
248	SD NEGERI 1 BENDOREJO	POGALAN	190.667,63	71.060.413,00	-	46.742.614,63	17.000.000,00	6.600.000,00	70.342.614,63	908.466,00	908.466,00	-
249	SD NEGERI 1 GEMBLEB	POGALAN	15.037,43	91.186.532,00	-	82.144.158,43	2.958.150,00	5.511.150,00	90.613.458,43	588.111,00	588.111,00	-
250	SD NEGERI 1 KEDUNGLURAH	POGALAN	14.098,09	125.385.902,00	-	105.978.000,09	18.080.000,00	500.000,00	124.558.000,09	842.000,00	842.000,00	-
251	SD NEGERI 1 NGADIREJO	POGALAN	26.860,60	46.535.839,00	-	35.458.699,60	11.002.000,00	-	46.460.699,60	102.000,00	102.000,00	-
252	SD NEGERI 1 NGADIRENGGO	POGALAN	1.782.300,18	85.617.700,00	-	72.501.400,18	14.259.500,00	-	86.760.900,18	639.100,00	639.100,00	-

NO.	NAMA SEKOLAH	KECAMATAN	SALDO AWAL	PENDAPATAN BOS REGULER	PENDAPATAN BOS KINERJA	BELANJA BARANG DAN JASA	BELANJA MODAL PERALATAN DAN MESIN	BELANJA MODAL ASET TETAP LAINNYA	TOTAL BELANJA	SALDO AKHIR PER 31 DESEMBER 2023	SALDO AKHIR TERDIRI DARI	
											SALDO GIRO	SALDO TUNAI
1	2	3	4	5	6	7	8	9	10	11	12	13
253	SD NEGERI 1 NGETAL	POGALAN	931.368,76	160.775.785,00	-	141.875.853,76	19.831.300,00	-	161.707.153,76	-	-	-
254	SD NEGERI 1 NGULANKULON	POGALAN	3.050,43	203.299.947,00	-	157.779.486,43	26.180.500,00	17.810.000,00	201.769.986,43	1.533.011,00	1.533.011,00	-
255	SD NEGERI 1 POGALAN	POGALAN	4.717.913,00	88.385.005,00	-	69.150.429,00	23.765.000,00	-	92.915.429,00	187.489,00	187.489,00	-
256	SD NEGERI 1 WONOCOYO	POGALAN	3.024.700,10	48.279.850,00	22.500.000,00	56.804.550,10	15.250.000,00	-	72.054.550,10	1.750.000,00	1.750.000,00	-
257	SD NEGERI 2 BENDOREJO	POGALAN	1.170.733,11	116.629.267,00	-	107.883.000,11	9.917.000,00	-	117.800.000,11	-	-	-
258	SD NEGERI 2 GEMBLEB	POGALAN	4.781.732,40	129.148.067,00	-	114.239.109,40	19.385.000,00	-	133.624.109,40	305.690,00	305.690,00	-
259	SD NEGERI 2 KEDUNGLURAH	POGALAN	8.017.095,39	100.282.905,00	-	96.118.746,39	11.883.018,00	-	108.001.764,39	298.236,00	298.236,00	-
260	SD NEGERI 2 NGADIREJO	POGALAN	17.793,78	64.584.000,00	-	57.207.000,00	6.993.000,00	-	64.200.000,00	401.793,78	372.793,78	29.000,00
261	SD NEGERI 2 NGADIRENGGO	POGALAN	379.541,00	70.870.709,00	-	63.849.806,00	5.325.000,00	-	69.174.806,00	2.075.444,00	2.075.444,00	-
262	SD NEGERI 2 NGETAL	POGALAN	1.486.988,30	60.263.015,00	-	52.706.283,30	8.800.000,00	-	61.506.283,30	243.720,00	243.720,00	-
263	SD NEGERI 2 NGULANKULON	POGALAN	862.004,55	126.539.245,00	22.500.000,00	94.199.001,55	28.609.400,00	26.200.000,00	149.008.401,55	892.848,00	892.848,00	-
264	SD NEGERI 2 POGALAN	POGALAN	42.999,22	105.407.141,00	-	98.612.284,22	6.620.000,00	-	105.232.284,22	217.856,00	217.856,00	-
265	SD NEGERI 2 WONOCOYO	POGALAN	128.850,46	43.698.214,00	80.000.000,00	59.888.854,46	63.593.000,00	-	123.481.854,46	345.210,00	345.210,00	-
266	SD NEGERI 3 BENDOREJO	POGALAN	147.175,71	92.147.696,00	-	82.000.005,71	9.785.000,00	-	91.785.005,71	509.866,00	509.866,00	0,00
267	SD NEGERI 3 GEMBLEB	POGALAN	11.751,62	48.449.277,00	-	41.102.028,62	7.359.000,00	-	48.461.028,62	0,00	-	0,00
268	SD NEGERI 3 NGADIREJO	POGALAN	2.375.672,14	118.274.328,00	22.500.000,00	141.792.277,00	1.200.000,00	-	142.992.277,00	157.723,14	157.723,14	- 0,00
269	SD NEGERI 3 NGADIRENGGO	POGALAN	526.215,68	50.782.842,00	-	45.967.557,00	4.850.000,00	-	50.817.557,00	491.500,68	491.500,68	- 0,00
270	SD NEGERI 3 POGALAN	POGALAN	15.432,14	26.599.725,00	-	10.315.157,14	16.300.000,00	-	26.615.157,14	-	-	-
271	SD NEGERI 4 BENDOREJO	POGALAN	1.511.144,95	88.761.850,00	-	76.055.967,95	5.465.000,00	8.000.000,00	89.520.967,95	752.027,00	752.027,00	-
272	SD NEGERI 4 NGADIRENGGO	POGALAN	197.772,46	52.062.201,00	22.500.000,00	69.658.712,46	4.706.100,00	-	74.364.812,46	395.161,00	395.161,00	-
273	SD NEGERI 5 BENDOREJO	POGALAN	2.345.412,28	61.327.288,00	-	55.186.771,28	7.910.000,00	-	63.096.771,28	575.929,00	575.929,00	-
274	SD NEGERI NGULANWETAN	POGALAN	238.255,01	103.313.726,00	-	96.110.481,01	777.000,00	5.980.000,00	102.867.481,01	684.500,00	684.500,00	- 0,00
275	SD NEGERI 1 JOHO	PULE	5.804,80	101.644.200,00	-	75.450.004,80	26.200.000,00	-	101.650.004,80	0,00	-	0,00
276	SD NEGERI 1 JOMBOK	PULE	14.674,07	83.589.213,00	-	73.603.887,07	3.500.000,00	6.500.000,00	83.603.887,07	-	-	-
277	SD NEGERI 1 KARANGANYAR	PULE	865.692,20	79.884.346,00	-	70.476.220,20	350.000,00	9.900.000,00	80.726.220,20	23.818,00	23.818,00	-
278	SD NEGERI 1 PAKEL	PULE	7.842,33	42.750.000,00	-	37.146.842,33	5.611.000,00	-	42.757.842,33	-	-	-
279	SD NEGERI 1 PULE	PULE	2.972.172,23	127.190.316,00	-	108.684.698,23	20.527.366,00	-	129.212.064,23	950.424,00	950.424,00	- 0,00
280	SD NEGERI 1 PUYUNG	PULE	1.199.490,46	103.300.791,00	-	85.545.562,46	18.300.000,00	-	103.845.562,46	654.719,00	654.719,00	-
281	SD NEGERI 1 SIDOMULYO	PULE	129.047,93	138.571.078,00	-	113.614.731,93	21.605.200,00	2.900.000,00	138.119.931,93	580.194,00	580.194,00	-
282	SD NEGERI 1 TANGGARAN	PULE	11.145.754,68	169.355.000,00	-	156.838.530,68	17.149.500,00	6.500.000,00	180.488.030,68	12.724,00	12.724,00	-
283	SD NEGERI 2 JOHO	PULE	799.922,98	182.555.000,00	-	151.558.422,98	27.000.000,00	4.440.000,00	182.998.422,98	356.500,00	356.500,00	0,00
284	SD NEGERI 2 JOMBOK	PULE	6.507,12	46.544.799,00	22.500.000,00	62.207.306,12	6.844.000,00	-	69.051.306,12	-	-	-
285	SD NEGERI 2 KARANGANYAR	PULE	1.474.512,99	103.975.488,00	-	93.531.319,99	10.323.000,00	-	103.854.319,99	1.595.681,00	1.595.681,00	0,00
286	SD NEGERI 2 PAKEL	PULE	4.479.200,07	77.220.800,00	22.500.000,00	90.004.056,07	14.195.944,00	-	104.200.000,07	-	-	-
287	SD NEGERI 2 PULE	PULE	265.618,13	32.987.663,00	-	32.875.777,13	300.000,00	-	33.175.777,13	77.504,00	77.504,00	- 0,00
288	SD NEGERI 2 PUYUNG	PULE	8.120.919,04	122.234.976,00	-	107.203.850,00	22.999.545,04	-	130.203.395,04	152.500,00	152.500,00	-
289	SD NEGERI 2 SIDOMULYO	PULE	4.258.563,44	166.997.537,00	-	156.983.873,44	13.900.000,00	-	170.883.873,44	372.227,00	372.227,00	-
290	SD NEGERI 2 SUKOKIDUL	PULE	327.875,63	130.778.462,00	-	103.804.209,63	25.415.600,00	-	129.219.809,63	1.886.528,00	1.886.528,00	-
291	SD NEGERI 2 TANGGARAN	PULE	859.963,36	72.296.064,00	-	69.656.027,36	3.500.000,00	-	73.156.027,36	-	-	-
292	SD NEGERI 3 JOHO	PULE	150.341,66	44.530.300,00	-	41.080.641,66	3.600.000,00	-	44.680.641,66	-	-	-
293	SD NEGERI 3 JOMBOK	PULE	713,29	123.499.287,00	-	112.573.542,29	10.884.000,00	-	123.457.542,29	42.458,00	42.458,00	-
294	SD NEGERI 3 KARANGANYAR	PULE	2.768.009,98	92.231.991,00	-	93.000.000,98	2.000.000,00	-	95.000.000,98	0,00	-	0,00
295	SD NEGERI 3 PAKEL	PULE	15,79	77.899.985,00	22.500.000,00	80.300.000,79	7.000.000,00	13.100.000,00	100.400.000,79	-	-	-
296	SD NEGERI 3 PULE	PULE	801.830,92	71.398.170,00	-	59.181.082,92	13.000.000,00	-	72.181.082,92	18.918,00	18.918,00	-
297	SD NEGERI 3 PUYUNG	PULE	2.995.563,73	104.354.537,00	-	97.372.817,73	9.661.000,00	-	107.033.817,73	316.283,00	316.283,00	- 0,00
298	SD NEGERI 3 SIDOMULYO	PULE	1.375,20	80.750.000,00	-	68.062.475,20	6.978.900,00	5.550.000,00	80.591.375,20	160.000,00	160.000,00	-
299	SD NEGERI 3 TANGGARAN	PULE	1.853.559,94	113.096.441,00	-	95.160.466,94	14.000.000,00	5.750.000,00	114.910.466,94	39.534,00	39.534,00	-
300	SD NEGERI 4 JOHO	PULE	2.393.800,95	57.702.950,00	22.500.000,00	63.288.030,95	19.300.000,00	-	82.588.030,95	8.720,00	8.720,00	-
301	SD NEGERI 4 JOMBOK	PULE	1.884.071,33	84.566.337,00	-	76.805.570,33	9.510.000,00	-	86.315.570,33	134.838,00	134.838,00	- 0,00
302	SD NEGERI 4 PAKEL	PULE	1.460.344,35	49.090.700,00	22.500.000,00	66.626.444,35	3.000.000,00	3.424.600,00	73.051.044,35	0,00	-	0,00
303	SD NEGERI 4 PULE	PULE	11.901.867,35	199.005.433,00	-	186.963.529,35	23.500.000,00	-	210.463.529,35	443.771,00	443.771,00	0,00

NO.	NAMA SEKOLAH	KECAMATAN	SALDO AWAL	PENDAPATAN BOS REGULER	PENDAPATAN BOS KINERJA	BELANJA BARANG DAN JASA	BELANJA MODAL PERALATAN DAN MESIN	BELANJA MODAL ASET TETAP LAINNYA	TOTAL BELANJA	SALDO AKHIR PER 31 DESEMBER 2023	SALDO AKHIR TERDIRI DARI	
											SALDO GIRO	SALDO TUNAI
1	2	3	4	5	6	7	8	9	10	11	12	13
304	SD NEGERI 4 PUYUNG	PULE	357.795,89	26.245.200,00	22.500.000,00	49.100.601,89	-	-	49.100.601,89	2.394,00	2.394,00	-
305	SD NEGERI 4 SIDOMULYO	PULE	2.400,49	96.897.600,00	-	88.329.918,49	8.350.000,00	-	96.679.918,49	220.082,00	220.082,00	0,00
306	SD NEGERI 5 JOMBOK	PULE	679.495,37	73.428.282,00	-	67.536.907,37	6.546.948,00	-	74.083.855,37	23.922,00	23.922,00	-
307	SD NEGERI 5 PULE	PULE	506.999,41	32.774.500,00	22.500.000,00	44.781.499,41	11.000.000,00	-	55.781.499,41	0,00	-	0,00
308	SD NEGERI 5 SIDOMULYO	PULE	3.897.709,62	26.517.626,00	-	19.921.001,62	10.360.000,00	-	30.281.001,62	134.334,00	134.334,00	0,00
309	SD NEGERI 6 JOMBOK	PULE	630.299,90	35.150.000,00	-	34.180.299,90	1.600.000,00	-	35.780.299,90	0,00	-	0,00
310	SD NEGERI 6 PULE	PULE	36.845,78	84.516.223,00	22.500.000,00	78.572.766,78	21.805.800,00	6.600.000,00	106.978.566,78	74.502,00	74.502,00	-
311	SD NEGERI 7 JOMBOK	PULE	834.362,52	61.865.653,00	-	59.001.885,52	3.670.000,00	-	62.671.885,52	28.130,00	28.130,00	- 0,00
312	SD NEGERI 7 PULE	PULE	893.938,00	79.859.802,00	-	75.225.940,00	5.527.800,00	-	80.753.740,00	-	-	-
313	SD NEGERI 8 PULE	PULE	568.086,07	31.732.000,00	-	25.300.086,07	7.000.000,00	-	32.300.086,07	-	-	-
314	SD NEGERI KEMBANGAN	PULE	2.138.440,28	52.615.486,00	-	54.714.479,28	-	-	54.714.479,28	39.447,00	39.447,00	-
315	SD-SMPN SATU ATAP 1 PULE	PULE	1.412.350,84	153.437.650,00	-	100.745.000,84	47.480.000,00	6.000.000,00	154.225.000,84	625.000,00	625.000,00	-
316	SD NEGERI 1 GAMPING	SURUH	699.077,17	96.200.923,00	-	86.991.762,17	-	9.900.000,00	96.891.762,17	8.238,00	8.238,00	-
317	SD NEGERI 1 MLINJON	SURUH	167.634,60	69.182.366,00	22.500.000,00	78.445.970,60	3.500.000,00	9.900.000,00	91.845.970,60	4.030,00	4.030,00	-
318	SD NEGERI 1 NGLEBO	SURUH	4.343.790,48	88.756.210,00	-	78.909.040,48	10.636.560,00	3.300.000,00	92.845.600,48	254.400,00	254.400,00	- 0,00
319	SD NEGERI 1 PURU	SURUH	62.116,59	67.388.048,00	-	57.382.073,59	-	9.900.000,00	67.282.073,59	168.091,00	168.091,00	-
320	SD NEGERI 1 SURUH	SURUH	1.253.728,00	70.000.556,00	-	60.190.472,00	882.600,00	9.900.000,00	70.973.072,00	281.212,00	281.212,00	-
321	SD NEGERI 2 GAMPING	SURUH	115.175,20	73.984.825,00	-	65.479.822,20	2.000.000,00	6.600.000,00	74.079.822,20	20.178,00	20.178,00	-
322	SD NEGERI 2 MLINJON	SURUH	188.502,66	66.312.742,00	-	56.601.244,66	-	9.900.000,00	66.501.244,66	-	-	-
323	SD NEGERI 2 NGRANDU	SURUH	1.210.175,72	59.597.635,00	-	49.839.650,72	710.000,00	9.900.000,00	60.449.650,72	358.160,00	358.160,00	-
324	SD NEGERI 2 PURU	SURUH	10.172,00	53.190.446,00	-	51.161.752,00	2.001.443,00	-	53.163.195,00	37.423,00	37.423,00	- 0,00
325	SD NEGERI 2 SURUH	SURUH	52.284,22	102.559.249,00	80.000.000,00	120.698.306,22	55.295.000,00	6.600.000,00	182.593.306,22	18.227,00	18.227,00	-
326	SD NEGERI 3 GAMPING	SURUH	1.468.649,55	68.464.674,00	-	59.928.153,55	-	9.900.000,00	69.828.153,55	105.170,00	105.170,00	- 0,00
327	SD NEGERI 3 MLINJON	SURUH	593.668,68	86.806.332,00	-	62.190.000,68	15.000.000,00	9.900.000,00	87.090.000,68	310.000,00	310.000,00	-
328	SD NEGERI 3 SURUH	SURUH	254.962,03	62.445.038,00	-	58.851.691,03	500.000,00	3.300.000,00	62.651.691,03	48.309,00	48.309,00	-
329	SD NEGERI 4 MLINJON	SURUH	55.104,94	124.395.933,00	-	114.546.237,94	-	9.900.000,00	124.446.237,94	4.800,00	4.800,00	-
330	SD NEGERI 5 MLINJON	SURUH	501.749,33	38.448.251,00	-	38.940.648,33	-	-	38.940.648,33	9.352,00	9.352,00	-
331	SD NEGERI 6 MLINJON	SURUH	95.145,30	61.658.156,00	22.500.000,00	75.602.097,30	8.500.000,00	-	84.102.097,30	151.204,00	151.204,00	-
332	SD NEGERI SATU ATAP 1 SURUH	SURUH	14.146,15	93.085.854,00	80.000.000,00	98.499.298,15	61.017.000,00	9.900.000,00	169.416.298,15	3.683.702,00	3.683.702,00	-
333	SD NEGERI SATU ATAP 2 SURUH	SURUH	352.097,49	115.648.280,00	-	95.998.289,49	9.800.000,00	9.900.000,00	115.698.289,49	302.088,00	302.088,00	0,00
334	SD NEGERI WONOKERTO	SURUH	11.852,41	70.288.148,00	-	63.199.800,41	500.000,00	6.600.000,00	70.299.800,41	200,00	200,00	-
335	SD NEGERI 1 DAWUHAN	TRENGGALEK	481.550,47	59.392.300,00	-	44.382.850,47	-	15.400.000,00	59.782.850,47	91.000,00	91.000,00	-
336	SD NEGERI 1 KARANGSOKO	TRENGGALEK	231.693,18	140.368.335,00	-	126.240.403,18	7.500.000,00	6.600.000,00	140.340.403,18	259.625,00	259.625,00	-
337	SD NEGERI 1 KELUTAN	TRENGGALEK	72.169,69	175.677.831,00	-	136.091.786,69	39.600.000,00	-	175.691.786,69	58.214,00	58.214,00	-
338	SD NEGERI 1 NGANTRU (DIGABUNG)	TRENGGALEK	-	-	-	-	-	-	-	-	-	-
339	SD NEGERI 1 NGARES	TRENGGALEK	0,80	88.350.000,00	-	68.809.200,80	12.940.800,00	6.600.000,00	88.350.000,80	-	-	-
340	SD NEGERI 1 PARAKAN (DIGABUNG)	TRENGGALEK	-	-	-	-	-	-	-	-	-	-
341	SD NEGERI 1 SAMBIREJO	TRENGGALEK	2.640,30	141.547.360,00	-	116.593.387,30	8.650.000,00	15.100.000,00	140.343.387,30	1.206.613,00	1.206.613,00	-
342	SD NEGERI 1 SUKOSARI	TRENGGALEK	115.673,03	80.637.215,00	-	64.842.738,03	15.900.000,00	-	80.742.738,03	10.150,00	10.150,00	-
343	SD NEGERI 1 SUMBERDADI	TRENGGALEK	489.032,54	81.210.968,00	-	76.802.323,54	4.730.994,00	-	81.533.317,54	166.683,00	166.683,00	-
344	SD NEGERI 1 SUMBERGEDONG	TRENGGALEK	451.068,55	190.499.075,00	-	128.165.570,55	62.657.500,00	-	190.823.070,55	127.073,00	127.073,00	-
345	SD NEGERI 1 SURODAKAN	TRENGGALEK	14.597,00	269.786.004,00	-	230.790.593,00	38.300.000,00	-	269.090.593,00	710.008,00	710.008,00	-
346	SD NEGERI 1 TAMANAN	TRENGGALEK	21.333,39	78.828.667,00	-	56.279.885,39	15.783.000,00	6.600.000,00	78.662.885,39	187.115,00	187.115,00	-
347	SD NEGERI 2 DAWUHAN	TRENGGALEK	110,28	56.049.890,00	22.500.000,00	70.403.500,00	2.500.000,00	5.500.000,00	78.403.500,00	146.500,28	146.500,28	0,00
348	SD NEGERI 2 KARANGSOKO	TRENGGALEK	456.835,92	90.743.266,00	-	83.830.971,92	-	6.600.000,00	90.430.971,92	769.130,00	769.130,00	-
349	SD NEGERI 2 KELUTAN	TRENGGALEK	743.768,28	36.325.166,00	-	32.532.949,28	4.500.000,00	-	37.032.949,28	35.985,00	35.985,00	- 0,00
350	SD NEGERI 2 NGANTRU	TRENGGALEK	743.256,12	64.926.998,00	-	55.599.704,12	-	9.900.000,00	65.499.704,12	170.550,00	170.550,00	0,00
351	SD NEGERI 2 NGARES	TRENGGALEK	799.030,89	44.646.970,00	-	40.289.455,89	4.100.000,00	-	44.389.455,89	1.056.545,00	1.056.545,00	-
352	SD NEGERI 2 PARAKAN	TRENGGALEK	50.649,83	49.349.351,00	-	44.364.650,83	5.031.500,00	-	49.396.150,83	3.850,00	3.850,00	-
353	SD NEGERI 2 SAMBIREJO	TRENGGALEK	223.730,56	144.176.389,00	-	130.860.417,56	6.800.000,00	6.600.000,00	144.260.417,56	139.702,00	139.702,00	-
354	SD NEGERI 2 SUKOSARI	TRENGGALEK	235.776,59	74.814.719,00	-	69.535.139,59	3.500.000,00	-	73.035.139,59	2.015.356,00	2.015.356,00	-

NO.	NAMA SEKOLAH	KECAMATAN	SALDO AWAL	PENDAPATAN BOS REGULER	PENDAPATAN BOS KINERJA	BELANJA BARANG DAN JASA	BELANJA MODAL PERALATAN DAN MESIN	BELANJA MODAL ASET TETAP LAINNYA	TOTAL BELANJA	SALDO AKHIR PER 31 DESEMBER 2023	SALDO AKHIR TERDIRI DARI	
											SALDO GIRO	SALDO TUNAI
1	2	3	4	5	6	7	8	9	10	11	12	13
355	SD NEGERI 2 SUMBERDADI (DIGABUNG)	TRENGGALEK	-	-	-	-	-	-	-	-	-	-
356	SD NEGERI 2 SUMBERGEDONG	TRENGGALEK	278.640,72	32.021.360,00	-	31.892.456,72	255.000,00	-	32.147.456,72	152.544,00	152.544,00	-
357	SD NEGERI 2 SURODAKAN	TRENGGALEK	471.436,91	502.080.276,00	-	446.745.942,91	45.920.000,00	1.853.700,00	494.519.642,91	8.032.070,00	8.032.070,00	-
358	SD NEGERI 2 TAMANAN	TRENGGALEK	470.868,43	49.879.132,00	-	37.882.595,43	12.404.250,00	-	50.286.845,43	63.155,00	63.155,00	0,00
359	SD NEGERI 3 DAWUHAN	TRENGGALEK	116.665,03	76.882.642,00	-	66.114.307,03	4.100.000,00	6.600.000,00	76.814.307,03	185.000,00	185.000,00	-
360	SD NEGERI 3 KARANGSOKO	TRENGGALEK	235.446,16	65.316.277,00	-	55.563.831,16	-	9.900.000,00	65.463.831,16	87.892,00	87.892,00	-
361	SD NEGERI 3 NGANTRU	TRENGGALEK	17.900,00	299.235.874,00	-	261.328.274,00	31.701.500,00	6.218.000,00	299.247.774,00	6.000,00	6.000,00	-
362	SD NEGERI 3 PARAKAN	TRENGGALEK	727.106,16	83.822.894,00	-	79.578.371,16	4.880.000,00	-	84.458.371,16	91.629,00	91.629,00	-
363	SD NEGERI 3 SUMBERDADI	TRENGGALEK	20.390,09	68.379.610,00	-	68.362.761,00	-	-	68.362.761,00	37.239,09	37.239,09	0,00
364	SD NEGERI 3 TAMANAN	TRENGGALEK	606.152,75	81.093.848,00	-	73.464.788,75	1.550.000,00	6.600.000,00	81.614.788,75	85.212,00	85.212,00	-
365	SD NEGERI 4 SUMBERDADI	TRENGGALEK	28.916,97	74.099.877,00	-	49.008.347,97	18.508.200,00	6.600.000,00	74.116.547,97	12.246,00	12.246,00	-
366	SD NEGERI REJOWINANGUN	TRENGGALEK	1.680.107,41	47.720.229,00	-	36.428.011,41	12.848.250,00	-	49.276.261,41	124.075,00	124.075,00	-
367	SD NEGERI 1 DERMOSARI	TUGU	66.513,54	44.586.950,00	-	34.390.413,54	10.200.000,00	-	44.590.413,54	63.050,00	63.050,00	-
368	SD NEGERI 1 DUREN	TUGU	172.402,66	91.033.515,00	22.500.000,00	112.750.349,66	650.000,00	-	113.400.349,66	305.568,00	305.568,00	-
369	SD NEGERI 1 GONDANG	TUGU	128.691,06	83.471.309,00	-	83.600.000,06	-	-	83.600.000,06	-	-	-
370	SD NEGERI 1 JAMBU	TUGU	10.254,60	67.440.300,00	-	64.390.554,60	2.775.000,00	-	67.165.554,60	285.000,00	285.000,00	-
371	SD NEGERI 1 NGEPEH	TUGU	589.909,45	87.760.196,00	22.500.000,00	95.303.775,45	15.407.250,00	-	110.711.025,45	139.080,00	139.080,00	-
372	SD NEGERI 1 NGLONGSOR	TUGU	250.374,69	128.950.157,00	-	115.622.761,69	13.000.000,00	-	128.622.761,69	577.770,00	577.770,00	-
373	SD NEGERI 1 PRAMBON	TUGU	4.426.376,56	95.368.663,00	-	89.758.637,56	9.608.000,00	-	99.366.637,56	428.402,00	428.402,00	-
374	SD NEGERI 1 PUCANGANAK	TUGU	140.334,74	92.020.894,00	-	76.614.099,74	15.229.200,00	-	91.843.299,74	317.929,00	317.929,00	0,00
375	SD NEGERI 1 TEGAREN	TUGU	44.988,76	41.780.426,00	-	38.225.330,76	333.000,00	3.019.200,00	41.577.530,76	247.884,00	247.884,00	0,00
376	SD NEGERI 2 DERMOSARI	TUGU	318.197,33	29.132.400,00	-	29.117.597,33	333.000,00	-	29.450.597,33	-	-	-
377	SD NEGERI 2 DUREN	TUGU	384.400,08	38.592.550,00	-	38.975.775,08	-	-	38.975.775,08	1.175,00	1.175,00	0,00
378	SD NEGERI 2 GONDANG	TUGU	183.212,81	53.966.788,00	-	48.478.780,81	5.443.000,00	-	53.921.780,81	228.220,00	228.220,00	-
379	SD NEGERI 2 JAMBU	TUGU	7.308,45	27.542.692,00	-	24.868.334,45	2.220.000,00	-	27.088.334,45	461.666,00	461.666,00	0,00
380	SD NEGERI 2 NGEPEH	TUGU	356.758,35	73.763.701,00	-	70.367.127,35	3.746.250,00	-	74.113.377,35	7.082,00	7.082,00	-
381	SD NEGERI 2 NGLONGSOR	TUGU	211.324,31	63.456.743,00	-	58.544.227,31	4.952.100,00	-	63.496.327,31	171.740,00	171.740,00	-
382	SD NEGERI 2 PRAMBON	TUGU	646.620,31	105.757.602,00	-	96.397.190,31	9.500.000,00	-	105.897.190,31	507.032,00	507.032,00	-
383	SD NEGERI 2 PUCANGANAK	TUGU	526.963,97	31.798.721,00	-	29.810.450,97	2.303.250,00	-	32.113.700,97	211.984,00	211.984,00	-
384	SD NEGERI 2 TEGAREN	TUGU	1.668.510,48	66.490.104,00	22.500.000,00	79.397.352,48	11.200.000,00	-	90.597.352,48	61.262,00	61.262,00	-
385	SD NEGERI 3 PRAMBON	TUGU	3.037.842,62	113.999.891,00	-	92.531.928,00	24.500.233,00	-	117.032.161,00	5.572,62	5.572,62	0,00
386	SD NEGERI 4 PRAMBON	TUGU	1.796.467,48	55.909.233,00	-	37.564.725,48	20.072.550,00	-	57.637.275,48	68.425,00	68.425,00	-
387	SD NEGERI 5 PRAMBON	TUGU	18.582,56	30.395.600,00	-	20.014.182,56	10.400.000,00	-	30.414.182,56	0,00	-	0,00
388	SD NEGERI BANARAN	TUGU	1.133.342,63	72.016.658,00	-	61.263.637,63	11.767.000,00	-	73.030.637,63	119.363,00	119.363,00	-
389	SD NEGERI GADING	TUGU	18.214,02	74.084.655,00	-	72.378.571,02	1.498.500,00	-	73.877.071,02	225.798,00	225.798,00	-
390	SD NEGERI NGLINGGIS	TUGU	150.451,90	84.399.985,00	-	74.788.420,90	9.712.500,00	-	84.500.920,90	49.516,00	49.516,00	-
391	SD NEGERI SUKOREJO	TUGU	14.173,00	76.935.827,00	-	75.150.000,00	1.800.000,00	-	76.950.000,00	-	-	-
392	SD NEGERI TUMPUK	TUGU	176.465,93	58.749.367,00	-	55.590.104,93	3.330.000,00	-	58.920.104,93	5.728,00	5.728,00	0,00
393	SD NEGERI WINONG	TUGU	0,65	85.500.000,00	-	70.492.000,65	14.905.000,00	-	85.397.000,65	103.000,00	103.000,00	-
394	SD NEGERI 1 DUKUH	WATULIMO	68.610,12	21.811.654,00	-	21.880.264,12	-	-	21.880.264,12	- 0,00	-	- 0,00
395	SD NEGERI 1 GEMAHARJO	WATULIMO	434.299,38	51.815.893,00	-	51.936.709,38	-	-	51.936.709,38	313.483,00	313.483,00	- 0,00
396	SD NEGERI 1 KARANGGANDU	WATULIMO	53.096,02	84.497.645,00	-	62.012.205,02	12.150.000,00	9.900.000,00	84.062.205,02	488.536,00	488.536,00	-
397	SD NEGERI 1 MARGOMULYO	WATULIMO	2.264.131,90	58.899.956,00	-	46.567.351,90	4.325.000,00	9.900.000,00	60.792.351,90	371.736,00	371.736,00	-
398	SD NEGERI 1 NGEMBEL	WATULIMO	205.863,18	62.494.206,00	-	56.223.870,18	6.270.000,00	-	62.493.870,18	206.199,00	206.199,00	0,00
399	SD NEGERI 1 PRIGI	WATULIMO	1.596.557,73	203.689.798,00	-	180.651.854,75	23.250.000,00	-	203.901.854,75	1.384.500,98	1.384.499,98	1,00
400	SD NEGERI 1 SAWAHAN	WATULIMO	164.248,03	47.349.992,00	-	41.831.206,03	5.600.000,00	-	47.431.206,03	83.034,00	83.034,00	-
401	SD NEGERI 1 TASIKMADU	WATULIMO	2.682.904,66	188.267.128,00	-	152.606.679,66	36.300.000,00	1.600.000,00	190.506.679,66	443.353,00	443.353,00	-
402	SD NEGERI 1 WATUAGUNG	WATULIMO	10.712,65	28.489.600,00	22.500.000,00	38.500.312,65	12.500.000,00	-	51.000.312,65	-	-	-
403	SD NEGERI 1 WATULIMO	WATULIMO	1.814.255,33	80.836.476,00	-	67.498.804,33	8.500.000,00	6.600.000,00	82.598.804,33	51.927,00	51.927,00	-
404	SD NEGERI 2 DUKUH	WATULIMO	258.612,31	63.409.600,00	-	62.868.092,31	800.000,00	-	63.668.092,31	120,00	120,00	-
405	SD NEGERI 2 GEMAHARJO	WATULIMO	1.177.344,00	59.627.345,00	22.500.000,00	73.190.971,00	3.500.000,00	6.600.000,00	83.290.971,00	13.718,00	13.718,00	-

NO.	NAMA SEKOLAH	KECAMATAN	SALDO AWAL	PENDAPATAN BOS REGULER	PENDAPATAN BOS KINERJA	BELANJA BARANG DAN JASA	BELANJA MODAL PERALATAN DAN MESIN	BELANJA MODAL ASET TETAP LAINNYA	TOTAL BELANJA	SALDO AKHIR PER 31 DESEMBER 2023	SALDO AKHIR TERDIRI DARI	
											SALDO GIRO	SALDO TUNAI
1	2	3	4	5	6	7	8	9	10	11	12	13
406	SD NEGERI 2 KARANGGANDU	WATULIMO	7.030.721,65	145.628.692,00	-	102.068.771,65	49.970.000,00	-	152.038.771,65	620.642,00	620.642,00	-
407	SD NEGERI 2 MARGOMULYO	WATULIMO	3.686.872,39	85.704.601,00	-	67.701.073,39	17.118.000,00	3.300.000,00	88.119.073,39	1.272.400,00	1.272.400,00	-
408	SD NEGERI 2 NGEMBEL	WATULIMO	188.402,25	65.362.100,00	-	41.750.502,25	17.200.000,00	6.600.000,00	65.550.502,25	-	-	-
409	SD NEGERI 2 PRIGI	WATULIMO	2.471.945,84	75.395.661,00	-	50.934.048,00	19.767.606,00	6.600.000,00	77.301.654,00	565.952,84	565.952,84	0,00
410	SD NEGERI 2 SAWAHAN	WATULIMO	1.115.263,64	110.988.700,00	-	95.854.863,64	9.300.000,00	6.600.000,00	111.754.863,64	349.100,00	349.100,00	-
411	SD NEGERI 2 TASIKMADU	WATULIMO	992.801,08	275.457.199,00	-	240.941.100,08	30.900.850,00	4.500.000,00	276.341.950,08	108.050,00	108.050,00	-
412	SD NEGERI 2 WATUAGUNG	WATULIMO	143.505,77	85.358.056,00	-	67.179.725,77	11.600.000,00	6.600.000,00	85.379.725,77	121.836,00	121.836,00	-
413	SD NEGERI 2 WATULIMO	WATULIMO	234.002,81	68.200.660,00	-	61.793.944,81	-	6.600.000,00	68.393.944,81	40.718,00	40.718,00	-
414	SD NEGERI 3 GEMAHARJO	WATULIMO	1.271.523,05	80.766.423,00	-	63.074.272,05	7.750.000,00	9.900.000,00	80.724.272,05	1.313.674,00	1.313.674,00	0,00
415	SD NEGERI 3 KARANGGANDU	WATULIMO	625.889,29	43.098.062,00	-	31.152.848,29	11.600.000,00	-	42.752.848,29	971.103,00	971.103,00	-
416	SD NEGERI 3 MARGOMULYO	WATULIMO	400.700,00	58.802.300,00	-	48.503.000,00	7.400.000,00	3.300.000,00	59.203.000,00	-	-	-
417	SD NEGERI 3 TASIKMADU	WATULIMO	39.069,64	113.010.931,00	-	85.025.320,64	27.700.000,00	-	112.725.320,64	324.680,00	324.680,00	-
418	SD NEGERI 3 WATUAGUNG	WATULIMO	2.094.848,05	40.408.649,00	-	29.854.151,05	12.350.000,00	-	42.204.151,05	299.346,00	299.346,00	-
419	SD NEGERI 4 KARANGGANDU	WATULIMO	2.051.704,07	58.078.153,00	22.500.000,00	70.350.257,07	8.750.000,00	3.300.000,00	82.400.257,07	229.600,00	229.600,00	-
420	SD NEGERI 4 WATUAGUNG	WATULIMO	1.369,82	47.499.400,00	-	40.450.769,82	6.950.000,00	-	47.400.769,82	100.000,00	100.000,00	-
421	SD NEGERI PAKEL	WATULIMO	2.530.056,23	127.753.541,00	-	96.215.665,23	27.050.000,00	6.600.000,00	129.865.665,23	417.932,00	417.932,00	0,00
422	SD NEGERI SLAWE	WATULIMO	1.044.466,51	91.105.730,00	-	67.654.872,51	17.500.000,00	6.600.000,00	91.754.872,51	395.324,00	395.324,00	- 0,00
423	SMP NEGERI 1 BENDUNGAN	BENDUNGAN	404.424,95	312.303.544,00	-	258.132.033,95	51.150.000,00	-	309.282.033,95	3.425.935,00	3.425.935,00	-
424	SMP NEGERI 2 BENDUNGAN	BENDUNGAN	9.020.197,59	211.639.848,00	-	182.882.125,59	36.431.920,00	-	219.314.045,59	1.346.000,00	1.346.000,00	-
425	SMP NEGERI SATU ATAP 1 BENDUNGAN	BENDUNGAN	1.383.476,99	25.959.057,00	35.000.000,00	62.341.377,99	-	-	62.341.377,99	1.156,00	1.156,00	0,00
426	SMP NEGERI 1 DONGKO	DONGKO	54.878.646,51	883.939.070,00	35.000.000,00	877.826.729,51	43.000.000,00	33.194.000,00	954.020.729,51	19.796.987,00	19.796.987,00	-
427	SMP NEGERI 2 DONGKO	DONGKO	12.008.577,47	304.803.193,00	-	288.782.311,47	27.223.215,00	-	316.005.526,47	806.244,00	806.244,00	- 0,00
428	SMP NEGERI 3 DONGKO	DONGKO	987.402,11	143.841.865,00	-	134.645.581,11	9.950.000,00	-	144.595.581,11	233.686,00	233.686,00	-
429	SMP NEGERI SATU ATAP 1 DONGKO	DONGKO	1.971.076,67	84.192.176,00	-	73.703.353,67	12.300.000,00	-	86.003.353,67	159.899,00	159.899,00	-
430	SMP NEGERI SATU ATAP 2 DONGKO	DONGKO	1.535.349,59	49.204.665,00	-	47.800.014,59	2.940.000,00	-	50.740.014,59	-	-	-
431	SMP NEGERI SATU ATAP 3 DONGKO	DONGKO	32.982,94	40.087.236,00	35.000.000,00	72.540.178,94	2.100.000,00	480.000,00	75.120.178,94	40,00	40,00	-
432	SMP NEGERI 1 DURENAN	DURENAN	10.066.922,16	995.377.806,00	35.000.000,00	941.536.768,16	92.834.360,00	1.400.000,00	1.035.771.128,16	4.673.600,00	4.669.600,00	4.000,00
433	SMP NEGERI 2 DURENAN	DURENAN	38.312.493,08	413.740.878,00	-	394.843.201,08	57.120.000,00	-	451.963.201,08	90.170,00	90.170,00	-
434	SMP NEGERI 1 GANDUSARI	GANDUSARI	11.008.386,18	747.732.211,00	-	690.735.433,18	66.411.550,00	1.500.000,00	758.646.983,18	93.614,00	93.614,00	0,00
435	SMP NEGERI 2 GANDUSARI	GANDUSARI	170.894,74	121.369.758,00	35.000.000,00	149.929.351,74	6.557.350,00	-	156.486.701,74	53.951,00	53.951,00	-
436	SMP NEGERI 1 KAMPAK	KAMPAK	6.827.659,07	688.349.876,00	-	641.020.089,07	46.000.000,00	-	687.020.089,07	8.157.446,00	8.157.446,00	- 0,00
437	SMP NEGERI 2 KAMPAK	KAMPAK	351.866,90	61.290.465,00	-	59.146.948,90	2.400.000,00	-	61.546.948,90	95.383,00	95.383,00	0,00
438	SMP NEGERI 3 KAMPAK	KAMPAK	147.907,49	117.980.080,00	-	112.650.548,49	5.381.828,00	-	118.032.376,49	95.611,00	95.611,00	0,00
439	SMP NEGERI SATU ATAP 1 KAMPAK	KAMPAK	661.169,79	89.018.927,00	35.000.000,00	116.305.273,79	8.205.000,00	-	124.510.273,79	169.823,00	169.823,00	-
440	SMP NEGERI 1 KARANGAN	KARANGAN	93.272.870,90	796.552.408,00	-	839.510.033,90	50.000.000,00	-	889.510.033,90	315.245,00	315.245,00	-
441	SMP NEGERI 2 KARANGAN	KARANGAN	48.112,15	324.453.804,00	-	296.110.442,15	26.899.250,00	-	323.009.692,15	1.492.224,00	1.492.224,00	-
442	SMP NEGERI 3 KARANGAN	KARANGAN	819.899,77	218.663.562,00	-	211.229.535,77	6.647.460,00	1.200.000,00	219.076.995,77	406.466,00	406.466,00	- 0,00
443	SMP NEGERI 1 MUNJUNGAN	MUNJUNGAN	7.468,14	831.893.024,00	-	711.009.385,14	119.410.000,00	-	830.419.385,14	1.481.107,00	1.481.107,00	-
444	SMP NEGERI 2 MUNJUNGAN	MUNJUNGAN	272.297,82	176.763.620,00	-	168.080.107,82	8.790.000,00	-	176.870.107,82	165.810,00	165.810,00	-
445	SMP NEGERI 3 MUNJUNGAN	MUNJUNGAN	316,23	185.259.907,00	-	174.005.223,23	11.250.000,00	-	185.255.223,23	5.000,00	5.000,00	0,00
446	SMP NEGERI 1 PANGGUL	PANGGUL	213.386,04	944.967.820,00	-	858.874.441,00	85.608.000,00	-	944.482.441,00	698.765,04	673.765,04	25.000,00
447	SMP NEGERI 2 PANGGUL	PANGGUL	86.536,95	470.733.500,00	-	420.285.036,95	40.500.000,00	3.700.000,00	464.485.036,95	6.335.000,00	5.900.000,00	435.000,00
448	SMP NEGERI 3 PANGGUL	PANGGUL	10.391.757,49	495.850.503,00	-	459.671.422,49	35.750.000,00	4.350.000,00	499.771.422,49	6.470.838,00	6.470.838,00	-
449	SMP NEGERI 4 PANGGUL	PANGGUL	2.264.502,72	212.573.723,00	-	172.430.384,00	39.450.000,00	-	211.880.384,00	2.957.841,72	2.957.841,72	- 0,00
450	SMP NEGERI SATU ATAP 1 PANGGUL	PANGGUL	6.787,56	30.675.943,00	-	27.102.067,56	3.500.000,00	-	30.602.067,56	80.663,00	80.663,00	0,00
451	SMP NEGERI SATU ATAP 2 PANGGUL	PANGGUL	67.831,42	38.878.000,00	-	38.844.943,42	-	-	38.844.943,42	100.888,00	100.888,00	-
452	SMP NEGERI 1 POGALAN	POGALAN	12.078.178,72	1.000.362.091,00	35.000.000,00	842.103.184,72	203.875.000,00	-	1.045.978.184,72	1.462.085,00	1.462.085,00	-
453	SMP NEGERI 2 POGALAN	POGALAN	9.030.479,06	130.258.022,00	-	131.825.692,06	6.663.000,00	750.000,00	139.238.692,06	49.809,00	49.809,00	-
454	SMP NEGERI 1 PULE	PULE	5.562.287,28	904.724.013,00	-	833.319.079,28	72.497.864,00	4.406.700,00	910.223.643,28	62.657,00	62.657,00	0,00
455	SMP NEGERI 2 PULE	PULE	43.494,54	322.139.692,00	-	280.180.658,54	42.000.000,00	-	322.180.658,54	2.528,00	2.528,00	- 0,00
456	SMP NEGERI 3 PULE	PULE	1.339.754,74	398.683.902,00	-	351.459.158,74	48.500.000,00	-	399.959.158,74	64.498,00	64.498,00	-

NO.	NAMA SEKOLAH	KECAMATAN	SALDO AWAL	PENDAPATAN BOS REGULER	PENDAPATAN BOS KINERJA	BELANJA BARANG DAN JASA	BELANJA MODAL PERALATAN DAN MESIN	BELANJA MODAL ASET TETAP LAINNYA	TOTAL BELANJA	SALDO AKHIR PER 31 DESEMBER 2023	SALDO AKHIR TERDIRI DARI	
											SALDO GIRO	SALDO TUNAI
1	2	3	4	5	6	7	8	9	10	11	12	13
457	SMP NEGERI SATU ATAP 1 PULE	PULE	5.355,00	90.854.645,00	-	81.048.834,00	9.750.000,00	-	90.798.834,00	61.166,00	61.166,00	-
458	SMP NEGERI 1 SURUH	SURUH	3.985.366,37	498.695.035,00	-	438.570.838,37	61.337.350,00	-	499.908.188,37	2.772.213,00	2.772.213,00	-
459	SMP NEGERI SATU ATAP 1 SURUH	SURUH	37.075,75	35.363.025,00	-	35.400.000,00	-	-	35.400.000,00	100,75	0,75	100,00
460	SMP NEGERI SATU ATAP 2 SURUH	SURUH	696.984,26	58.303.290,00	35.000.000,00	92.679.192,26	-	-	92.679.192,26	1.321.082,00	1.164.402,00	156.680,00
461	SMP NEGERI 1 TRENGGALEK	TRENGGALEK	25.139,07	1.024.239.595,00	35.000.000,00	882.829.154,07	176.061.000,00	-	1.058.890.154,07	374.580,00	374.580,00	-
462	SMP NEGERI 2 TRENGGALEK	TRENGGALEK	15.810.222,21	692.630.457,00	-	597.706.873,21	86.080.000,00	21.200.000,00	704.986.873,21	3.453.806,00	3.453.806,00	-
463	SMP NEGERI 3 TRENGGALEK	TRENGGALEK	45.889.040,53	811.640.749,00	120.000.000,00	807.069.202,53	147.756.501,00	-	954.825.703,53	22.704.086,00	22.704.086,00	-
464	SMP NEGERI 4 TRENGGALEK	TRENGGALEK	991,82	421.259.030,00	-	324.893.381,82	94.300.000,00	-	419.193.381,82	2.066.640,00	2.066.640,00	-
465	SMP NEGERI 5 TRENGGALEK	TRENGGALEK	22.948.254,25	746.346.391,00	-	600.534.426,25	163.750.000,00	-	764.284.426,25	5.010.219,00	5.010.219,00	-
466	SMP NEGERI 6 TRENGGALEK	TRENGGALEK	1.036,58	179.359.394,00	-	177.085.609,58	2.250.000,00	-	179.335.609,58	24.821,00	24.821,00	- 0,00
467	SMP NEGERI 1 TUGU	TUGU	2.167.787,11	690.494.993,00	35.000.000,00	622.633.133,11	102.645.000,00	1.998.000,00	727.276.133,11	386.647,00	386.647,00	-
468	SMP NEGERI 2 TUGU	TUGU	30.770.850,13	623.571.364,00	-	597.373.147,13	50.982.900,00	1.520.000,00	649.876.047,13	4.466.167,00	4.466.167,00	-
469	SMP NEGERI 3 TUGU	TUGU	4.633.787,78	164.106.218,00	-	159.765.028,78	8.100.000,00	-	167.865.028,78	874.977,00	874.977,00	-
470	SMP NEGERI 1 WATULIMO	WATULIMO	8.559.943,87	744.365.710,00	-	676.712.211,87	73.522.100,00	600.000,00	750.834.311,87	2.091.342,00	2.091.342,00	0,00
471	SMP NEGERI 2 WATULIMO	WATULIMO	16.693.349,00	412.826.651,00	-	407.543.990,00	19.666.500,00	-	427.210.490,00	2.309.510,00	2.309.510,00	-
472	SMP NEGERI 3 WATULIMO	WATULIMO	4.551.168,99	160.649.996,00	-	126.575.586,99	37.493.000,00	-	164.068.586,99	1.132.578,00	1.132.578,00	-
JUMLAH			**700.466.503,89**	**55.881.752.591,00**	**2.745.000.000,00**	**50.894.553.749,80**	**7.146.678.299,87**	**1.085.872.850,00**	**59.127.104.899,67**	**200.114.195,22**	**199.115.584,20**	**998.611,02**
JENJANG SD			258.414.755,41	35.752.781.859,00	2.275.000.000,00	32.345.271.021,83	4.841.638.151,87	1.009.574.150,00	38.196.483.323,70	89.713.290,71	89.335.459,69	377.831,02
JENJANG SMP			442.051.748,48	20.128.970.732,00	470.000.000,00	18.549.282.727,97	2.305.040.148,00	76.298.700,00	20.930.621.575,97	110.400.904,51	109.780.124,51	620.780,00

Trenggalek,
Kepala Dinas Pendidikan, Pemuda dan Olahraga
Kabupaten Trenggalek

Drs. AGOES SETIYONO
Pembina Utama Muda
NIP. 19660226 198602 1 001

REKAPITULASI PENDAPATAN DAN REALISASI DANA BOP TAHUN 2023
JENJANG TK NEGERI DAN SKB
DINAS PENDIDIKAN, PEMUDA DAN OLAHRAGA KABUPATEN TRENGGALEK

NO.	NAMA SEKOLAH	KECAMATAN	SALDO AWAL	PENDAPATAN BOS REGULER	PENDAPATAN BOS KINERJA	BELANJA BARANG DAN JASA	BELANJA MODAL PERALATAN DAN MESIN	BELANJA MODAL ASET TETAP LAINNYA	TOTAL BELANJA	SALDO AKHIR PER 31 DESEMBER 2023	SALDO AKHIR TERDIRI DARI	
											SALDO GIRO	SALDO TUNAI
1	2	3	4	5	6	7	8	9	10	11	12	13
1	TKN PEMBINA TRENGGALEK	TRENGGALEK	6.300,00	60.383.700,00	-	45.917.300,00	14.334.500,00	-	60.251.800,00	138.200,00	138.200,00	-
2	TKN PEMBINA TUGU	TUGU	-	19.520.000,00	-	15.920.000,00	3.600.000,00	-	19.520.000,00	-	-	-
3	TKN PEMBINA PANGGUL	PANGGUL	26.164,00	47.580.000,00	60.000.000,00	82.579.737,00	24.634.000,00	-	107.213.737,00	392.427,00	366.263,00	26.164,00
4	PAUD SKB	TRENGGALEK	23.092,00	4.246.908,00	-	4.270.000,00	-	-	4.270.000,00	-		-
5	SKB TRENGGALEK	TRENGGALEK	3.459,00	106.946.550,00	45.000.000,00	113.893.494,00	38.053.000,00	-	151.946.494,00	3.515,00		3.515,00
JUMLAH			**59.015,00**	**238.677.158,00**	**105.000.000,00**	**262.580.531,00**	**80.621.500,00**	**-**	**343.202.031,00**	**534.142,00**	**504.463,00**	**29.679,00**

Trenggalek,
Kepala Dinas Pendidikan, Pemuda dan Olahraga
Kabupaten Trenggalek

PEMERINTAH KABUPATEN TRENGGALEK
DINAS PENDIDIKAN, PEMUDA DAN OLAHRAGA

Drs. AGOES SETIYONO
Pembina Utama Muda
NIP. 19660226 198602 1 001

Lampiran III

Rincian Piutang Retribusi per 31 Desember 2023

(dalam rupiah)

No.	Uraian	31 Desember 2022	Koreksi saldo awal tahun 2023		Mutasi piutang tahun 2023		31 Desember 2023
			Penambahan	Pengurangan	Penambahan	Pelunasan	
1	*2*	*3*	*4*	*5*	*6*	*7*	*8=(3+4-5+6-7)*
1	**DINAS PENDIDIKAN PEMUDA DAN OLAHRAGA**						
	Retribusi Pemakaian Kekayaan Daerah						
	- Sewa Kantin	1.170.000,00	0,00	0,00	0,00	1.170.000,00	0,00
	Sub jumlah (1)	**1.170.000,00**	**0,00**	**0,00**	**0,00**	**1.170.000,00**	**0,00**
2	**DINAS KESEHATAN PENGENDALIAN PENDUDUK DAN KB**						
	Piutang Retribusi Pelayanan Kesehatan						
	Retribusi pelayanan Prolanis Labkesda dengan BPJS	326.087.100,00	0,00	0,00	341.755.000,00	326.087.100,00	341.755.000,00
	Sub Jumlah (2)	**326.087.100,00**	**0,00**	**0,00**	**341.755.000,00**	**326.087.100,00**	**341.755.000,00**
3	**DINAS PEKERJAAN UMUM DAN PENGENDALIAN RUANG**						
	Retribusi Pengendalian Menara Telekomunikasi						
	Piutang Retribusi Menara Telekomunikasi	240.666.586,00	0,00	0,00	52.000.000,00	96.200.000,00	196.466.586,00
	Sub jumlah (3)	**240.666.586,00**	**0,00**	**0,00**	**52.000.000,00**	**96.200.000,00**	**196.466.586,00**
4	**DINAS KOPERASI DAN USAHA MIKRO DAN PERDAGANGAN**						
	a. Retribusi Pelayanan Pasar						
	- Piutang Retribusi Kios Th.2013	2.150.000,00	0,00	0,00	0,00	0,00	2.150.000,00
	- Piutang Retribusi Kios Jaas	672.000,00	0,00	0,00	0,00	0,00	672.000,00
	- Piutang Retribusi Kios Pasar Sore	160.000,00	0,00	0,00	0,00	0,00	160.000,00
	- Piutang Retribusi Kios Bunga	180.000,00	0,00	0,00	0,00	0,00	180.000,00
	- Piutang Retribusi Kios Tenesan	912.000,00	0,00	0,00	0,00	0,00	912.000,00
	- Piutang Pasar Trenggalek	715.000,00	0,00	0,00	0,00	0,00	715.000,00
	- Piutang Pasar Bendorejo	1.680.000,00	0,00	0,00	0,00	0,00	1.680.000,00
	- Piutang Kampak	1.194.000,00	0,00	0,00	0,00	0,00	1.194.000,00
	- Piutang Retribusi Kios Munjungan	3.264.000,00	0,00	0,00	0,00	0,00	3.264.000,00
	- Retribusi Kios Trenggalek	6.881.000,00	0,00	0,00	0,00	0,00	6.881.000,00
	- Retribusi Kios Tenesan	912.000,00	0,00	0,00	0,00	0,00	912.000,00
	- Retribusi Kios Sore	200.000,00	0,00	0,00	0,00	0,00	200.000,00
	- Retribusi Kios Kampak	576.000,00	0,00	0,00	0,00	0,00	576.000,00
	- Retribusi Kios Tenesan	912.000,00	0,00	0,00	0,00	0,00	912.000,00
	- Retribusi Kios Pasar Burung	104.000,00	0,00	0,00	0,00	0,00	104.000,00
	- Retribusi Kios Pasar Kampak	672.000,00	0,00	0,00	0,00	0,00	672.000,00
	- Retribusi Kios Pasar Rejowinangun	120.000,00	0,00	0,00	0,00	0,00	120.000,00
	- Retribusi Kios Tenesan	912.000,00	0,00	0,00	0,00	0,00	912.000,00
	- Retribusi Kios Pasar Burung	136.000,00	0,00	0,00	0,00	0,00	136.000,00
	- Retribusi Kios Bunga	1.080.000,00	0,00	0,00	0,00	900.000,00	180.000,00
	- Retribusi Kios Tenesan	1.292.000,00	0,00	0,00	0,00	0,00	1.292.000,00
	- Retribusi Kios Pasar Burung	336.000,00	0,00	0,00	0,00	0,00	336.000,00
	- Retribusi Kios Pasar Sukosari	48.000,00	0,00	0,00	0,00	0,00	48.000,00
	- Retribusi Kios Bunga	3.600.000,00	0,00	0,00	0,00	3.600.000,00	0,00
	- Retribusi Kios Tenesan	8.395.000,00	0,00	0,00	0,00	8.395.000,00	0,00
	- Retribusi Kios Pasar Burung	272.000,00	0,00	0,00	0,00	272.000,00	0,00
	- Retribusi Kios Pasar Kampak Lama	240.000,00	0,00	0,00	0,00	240.000,00	0,00
	- Retribusi Kios Pasar Kampak Baru	252.000,00	0,00	0,00	0,00	252.000,00	0,00
	- Retribusi Kios Pasar Gandusari	144.000,00	0,00	0,00	0,00	144.000,00	0,00
	- Retribusi Kios Pasar Jongke	0,00	0,00	0,00	144.000,00	0,00	144.000,00
	Sub jumlah a	**38.011.000,00**	**0,00**	**0,00**	**144.000,00**	**13.803.000,00**	**24.352.000,00**
	b. Retribusi Pemakaian Kekayaan Daerah						
	- MCK Pasar Bendo	300.000,00	0,00	0,00	0,00	0,00	300.000,00
	- MCK Pasar Kampak Lama	90.000,00	0,00	0,00	0,00	0,00	90.000,00
	- MCK Pasar Rejowinangun	75.000,00	0,00	0,00	0,00	0,00	75.000,00
	- MCK Pasar Sukosari	90.000,00	0,00	0,00	0,00	0,00	90.000,00
	- MCK Pasar Dongko	25.000,00	0,00	0,00	0,00	25.000,00	0,00
	- MCK Pasar Watulimo	50.000,00	0,00	0,00	0,00	50.000,00	0,00

No.	Uraian	31 Desember 2022	Koreksi saldo awal tahun 2023		Mutasi piutang tahun 2023		31 Desember 2023
			Penambahan	Pengurangan	Penambahan	Pelunasan	
	Sub jumlah b	**630.000,00**	0,00	0,00	0,00	**75.000,00**	**555.000,00**
	a. Retribusi Pasar Grosir dan/atau Pertokoan						
	- Piutang Kios/Ruko/Ruki	1.092.000,00	0,00	0,00	0,00	0,00	1.092.000,00
	- Piutang Retribusi Kios Jagalan	8.533.750,00	0,00	0,00	0,00	0,00	8.533.750,00
	- Piutang Retribusi Pasar Hewan	5.000.000,00	0,00	0,00	0,00	0,00	5.000.000,00
	- Piutang Retribusi Kios Jagalan	3.000.000,00	0,00	0,00	0,00	0,00	3.000.000,00
	- Piutang Retribusi Kios Subuh	10.000.000,00	0,00	0,00	0,00	0,00	10.000.000,00
	- Piutang Retribusi Kios Agro Kampak	9.600.000,00	0,00	0,00	0,00	0,00	9.600.000,00
	- Piutang Retribusi Kios Jaas	1.890.000,00	0,00	0,00	0,00	1.344.000,00	546.000,00
	- Piutang Retribusi Kios Jagalan	8.745.000,00	0,00	0,00	0,00	0,00	8.745.000,00
	- Piutang Retribusi Kios Subuh	70.500.000,00	0,00	0,00	0,00	0,00	70.500.000,00
	- Piutang Retribusi Kios Agro Kampak	21.900.000,00	0,00	0,00	0,00	0,00	21.900.000,00
	- Retribusi Kios Minak Sopal	63.000.000,00	0,00	0,00	0,00	54.000.000,00	9.000.000,00
	- Retribusi Kios Jaas	6.300.000,00	0,00	0,00	0,00	5.754.000,00	546.000,00
	- Retribusi Kios Agro Kampak	50.900.000,00	0,00	0,00	0,00	0,00	50.900.000,00
	- Retribusi Kios Minak Sopal	108.000.000,00	0,00	0,00	0,00	99.000.000,00	9.000.000,00
	- Retribusi Kios Jaas	13.398.000,00	0,00	0,00	0,00	12.852.000,00	546.000,00
	- Retribusi Kios Jagalan	8.305.000,00	0,00	0,00	0,00	2.805.000,00	5.500.000,00
	- Retribusi Kios Minak Sopal	0,00	0,00	0,00	31.500.000,00	0,00	31.500.000,00
	Sub jumlah c	**390.163.750,00**	**0,00**	**0,00**	**31.500.000,00**	**175.755.000,00**	**245.908.750,00**
	b. Retribusi Tempat Khusus Parkir						
	- Parkir Khusus Pasar Sore	300.000,00	0,00	0,00	0,00	0,00	300.000,00
	- Parkir Khusus Pasar Rejowinangun	240.000,00	0,00	0,00	0,00	0,00	240.000,00
	- Parkir Khusus Pasar Hewan	200.000,00	0,00	0,00	0,00	0,00	200.000,00
	Sub jumlah d	**740.000,00**	**0,00**	**0,00**	**0,00**	**0,00**	**740.000,00**
	Sub jumlah (4)	**429.544.750,00**	**0,0**	**0,0**	**31.644.000,00**	**189.633.000,00**	**271.555.750,00**
5	**DINAS PARIWISATA DAN KEBUDAYAAN**						
	a. Retribusi Pasar Grosir/Pertokoan:						
	Pantai Prigi:						
	- Blok A	21.420.000,00	0,00	0,00	18.000.000,00	12.150.000,00	27.270.000,00
	- Blok B	21.024.000,00	1.080.000,00	0,00	15.480.000,00	17.300.000,00	20.284.000,00
	- Blok C	20.232.000,00	1.080.000,00	0,00	13.230.000,00	13.302.000,00	21.240.000,00
	- Eks PTB	38.930.000,00	0,00	0,00	28.050.000,00	24.140.000,00	42.840.000,00
	- Prigi Bagian Tengah	38.609.000,00	0,00	0,00	33.475.000,00	9.604.000,00	62.480.000,00
	- Prigi Bagian Timur	31.860.000,00	0,00	0,00	36.040.000,00	20.060.000,00	47.840.000,00
	- Prigi Bagian Barat	49.656.000,00	0,00	0,00	53.700.000,00	3.300.000,00	100.056.000,00
	- Prigi Souvenir	21.480.000,00	0,00	0,00	24.480.000,00	4.800.000,00	41.160.000,00
	- Prigi Ikan Asap	23.651.250,00	0,00	0,00	24.543.750,00	17.255.000,00	30.940.000,00
	- Prigi Cafetaria	3.517.500,00	0,00	0,00	6.401.420,00	2.093.750,00	7.825.170,00
	Sub jumlah	**270.379.750,00**	**2.160.000,00**	**0,00**	**253.400.170,00**	**124.004.750,00**	**401.935.170,00**
	Pantai Karanggongso:						
	Karanggongso Parkiran Lama	14.273.500,00	0,00	0,00	7.580.000,00	12.923.500,00	8.930.000,00
	Karanggongso Tepi Pantai	24.720.800,00	0,00	0,00	17.018.400,00	20.235.800,00	21.503.400,00
	Karanggongso Ikan Asap	2.094.000,00	0,00	0,00	546.000,00	1.710.000,00	930.000,00
	Karanggongso Timur	7.585.000,00	0,00	0,00	4.085.000,00	7.585.000,00	4.085.000,00
	Simbaronce Parkiran	23.372.500,00	0,00	0,00	7.214.000,00	20.693.500,00	9.893.000,00
	Simbaronce Tepi Pantai	14.520.000,00	0,00	0,00	268.000,00	14.520.000,00	268.000,00
	Sub jumlah	**86.565.800,00**	**0,00**	**0,00**	**36.711.400,00**	**77.667.800,00**	**45.609.400,00**
	Guo Lowo:						
	Guo Lowo Bagian Dalam	3.987.000,00	0,00	0,00	9.846.000,00	2.052.000,00	11.781.000,00
	Guwo Lowo Lapangan Parkiran	2.115.000,00	0,00	0,00	4.770.000,00	585.000,00	6.300.000,00
	Sub jumlah	**6.102.000,00**	0,00	0,00	**14.616.000,00**	**2.637.000,00**	**18.081.000,00**
	Pantai Pelang:						
	Pantai Pelang	9.843.600,00	-	**-**	14.239.900,00	5.486.000,00	18.597.500,00
	Sub jumlah Pantai Pelang	**9.843.600,00**	**-**	**-**	**14.239.900,00**	**5.486.000,00**	**18.597.500,00**
	Hutan Kota:						
	Hutan Kota	9.540.000,00	0,00	0,00	10.116.000,00	4.450.000,00	15.206.000,00
	Sub jumlah Hutan Kota	**9.540.000,00**	**-**	**-**	**10.116.000,00**	**4.450.000,00**	**15.206.000,00**
	Kolam Renang:						
	Kolam Renang	**-**	**-**	**-**	800.000,00	**-**	800.000,00
	Sub jumlah Kolam Renang	**-**	**-**	**-**	**800.000,00**	**-**	**800.000,00**
	Sub Jumlah a	**382.431.150,00**	**2.160.000,00**	**-**	**329.883.470,00**	**214.245.550,00**	**500.229.070,00**

No.	Uraian	31 Desember 2022	Koreksi saldo awal tahun 2023		Mutasi piutang tahun 2023		31 Desember 2023
			Penambahan	Pengurangan	Penambahan	Pelunasan	
	b. Retribusi Tempat Khusus Parkir :						
	- Tempat Parkir Kolam Renang Tirta Jwalita	5.050.000,00	0,00	0,00	10.100.000,00	5.050.000,00	10.100.000,00
	- Tempat Parkir Hutan Kota	6.314.000,00	0,00	0,00	6.600.000,00	0,00	12.914.000,00
	Sub Jumlah b	**11.364.000,00**	**-**	**-**	**16.700.000,00**	**5.050.000,00**	**23.014.000,00**
	Sub Jumlah (5)	**393.795.150,00**	**2.160.000,00**	**-**	**346.583.470,00**	**219.295.550,00**	**523.243.070,00**
6	**SEKRETARIAT DAERAH**						
	Retribusi Pemakaian Kekayaan Daerah						
	Sewa Tanah Bengkok	5.850.000,00	0,00	0,00	0,00	0,00	5.850.000,00
	Sub jumlah (6)	**5.850.000,00**	-	-	-	-	**5.850.000,00**
7	**BADAN KEUANGAN DAERAH**						
	Retribusi Pemakaian Kekayaan Daerah						
	Sewa tanah dan bangunan	129.720.000,00	2.752.100,00	0,00	14.752.100,00	35.540.000,00	111.684.200,00
	Sub jumlah (7)	**129.720.000,00**	**2.752.100,00**	0,00	**14.752.100,00**	**35.540.000,00**	**111.684.200,00**
	Jumlah Piutang Retribusi	**1.526.833.586,00**	**4.912.100,00**	0,00	**786.734.570,00**	**867.925.650,00**	**1.450.554.606,00**

Lampiran IV

Rincian Piutang Lain-Lain Pendapatan Asli Daerah Yang Sah
per 31 Desember 2023

(dalam rupiah)

No.	Uraian	31 Desember 2022	Koreksi Saldo Awal Tahun 2023		Mutasi piutang tahun 2023		31 Desember 2023
			Tambah	Kurang	Penambahan	Pelunasan	
1	*2*	*3*	*4*	*5*	*4*	*5*	*6*
1	**DINAS KESEHATAN PENGENDALIAN PENDUDUK DAN KB**						
	Lain-lain PAD yang Sah (Pendapatan BLUD):						
	Klaim BPJS Kesehatan Non Kapitasi	379.085.000,00	0,00	0,00	972.463.500,00	379.085.000,00	972.463.500,00
	Sub Jumlah (1)	**379.085.000,00**	0,00	**0,00**	**972.463.500,00**	**379.085.000,00**	**972.463.500,00**
2	**RSUD dr. SOEDOMO**						
	Lain-lain PAD yang Sah (Pendapatan BLUD):						
	Piutang BPJS Kesehatan	10.628.926.843,00	0,00	0,00	0,00	10.628.926.843,00	0,00
	Piutang Jasa Raharja	37.839.349,00	0,00	0,00	78.826.664,00	37.839.349,00	78.826.664,00
	Piutang Klaim SKTM	0,00	0,00	0,00	184.825.804,00	0,00	184.825.804,00
	Piutang BPJS Ketenagakerjaan	26.541.820,00	0,00	0,00	18.995.553,00	26.541.820,00	18.995.553,00
	Piutang Usaha Layanan – Kemenkes	3.588.073.200,00	0,00	0,00	2.223.952.700,00	3.588.073.200,00	2.223.952.700,00
	Sub Jumlah (2)	**14.281.381.212,00**	0,00	0,00	**2.506.600.721,00**	**14.281.381.212,00**	**2.506.600.721,00**
3	**BADAN KEUANGAN DAERAH**						
	Lain-lain PAD yang Sah:						
	Piutang Penerimaan atas Tuntutan Ganti Kerugian Keuangan Daerah	186.327.778,89	0,00	45.000.000,00	0,00	42.361.778,89	98.966.000,00
	Denda Bea Perolehan Hak Atas Tanah (BPHTB)	175.500.000,00	5.000.000,00	0,00	0,00	750.000,00	179.750.000,00
	Hasil Pemanfaatan BMD yang tidak dipisahkan	383.853.865,00	22.943.085,00	2.156.000,00	114.601.000,00	232.852.250,00	286.389.700,00
	Remunerasi DBH/DAU	2.971.076,60	0,00	0,00	0,00	2.971.076,60	0,00
	Sub Jumlah (3)	**748.652.720,49**	**27.943.085,00**	**47.156.000,00**	**114.601.000,00**	**278.935.105,49**	**565.105.700,00**
4	**Piutang Bunga Pinjaman KUM dan Non PMUM**	645.343.482,00	0,00	0,00	0,00	24.020.500,00	621.322.982,00
	Sub Jumlah (4)	**645.343.482,00**	**0,00**	**0,00**	**0,00**	**24.020.500,00**	**621.322.982,00**
	Jumlah	**16.054.462.414,49**	**27.943.085,00**	**47.156.000,00**	**3.593.665.221,00**	**14.963.421.817,49**	**4.665.492.903,00**

Lampiran V

Penyisihan Piutang Pajak Daerah per 31 Desember 2023

(dalam rupiah)

Jenis Piutang dan Tahun Pengakuan	Piutang Per 31 Desember 2023		Penyisihan Piutang (Rp)						Piutang Bersih Per 31 Des 2023 (Rp)
	Jumlah (Rp)	Umur (Tahun)	0 s/d 1 thn	>1 s/d 2 thn	>2 s/d 3 thn	>3 s/d 5 tahun	> 5 tahun	Jumlah	
1	2	3	4	5	6	7	8	9 = 4 s/d 8	10 = 2 – 9
Piutang Pajak Daerah			**0%**	**20%**	**40%**	**70%**	**100%**		
...s/d Tahun 2017	1.534.982.552,00	7	0,00	0,00	0,00	0,00	1.534.982.552,00	1.534.982.552,00	0,00
Tahun 2018	7.287.469,00	6	0,00	0,00	0,00	0,00	7.287.469,00	7.287.469,00	0,00
Tahun 2019	28.216.635,00	5	0,00	0,00	0,00	19.751.644,50	0,00	19.751.644,50	8.464.990,50
Tahun 2020	81.964.831,00	4	0,00	0,00	0,00	57.375.381,70	0,00	57.375.381,70	24.589.449,30
Tahun 2021	130.387.685,00	3	0,00	0,00	52.155.074,00	0,00	0,00	52.155.074,00	78.232.611,00
Tahun 2022	156.258.899,00	2	0,00	31.251.779,80	0,00	0,00	0,00	31.251.779,80	125.007.119,20
Tahun 2023	445.081.722,00	1	0,00	0,00	0,00	0,00	0,00	0,00	445.081.722,00
Jumlah	**2.384.179.793,00**		**0,00**	**31.251.779,80**	**52.155.074,00**	**77.127.026,20**	**1.542.270.021,00**	**1.702.803.901,00**	**681.375.892,00**

Lampiran VI

Rincian Penyisihan Piutang Pajak per 31 Desember 2023

(dalam rupiah)

Jenis Piutang	Piutang per 31 Desember 2022	Tahun Pengakuan	Penyisihan per 31 Desember 2022	Pembayaran Tahun 2023	Piutang per 31 Desember 2023	Tahun Pengakuan	Umur Piutang	Kategori	(%) Penyisihan	Penyisihan per 31 Desember 2023	Nilai bersih yang dapat Direalisasikan	Beban Penyisihan Piutang
1	*2*	*3*	*4*	*5*	*6*	*7*	*8*	*9*	*10*	*11=6 x 10*	*12 = 6 – 11*	*13*
Pajak Hotel	0,00	0	0,00	0,00	0,00	0	0 s/d 1 th	Lancar	0%	0,00	0,00	0,00
Pajak Reklame	13.319.075,00	2019	5.327.630,00	0,00	13.319.075,00	2019	>3 s/d 5 th	Diragukan	70%	9.323.352,50	3.995.722,50	3.995.722,50
	3.442.500,00	2020	688.500,00	0,00	3.442.500,00	2020	>3 s/d 5 th	Diragukan	70%	2.409.750,00	1.032.750,00	1.721.250,00
	6.469.500,00	2021	0,00	0,00	6.469.500,00	2021	>2 s/d 3 th	Diragukan	40%	2.587.800,00	3.881.700,00	2.587.800,00
	5.451.150,00	2022	0,00	5.451.150,00	0,00	2022	>1 s/d 2 th	Kurang Lancar	20%	0,00	0,00	0,00
					7.896.950,00	2023	0 s/d 1 th	Lancar	0%	0,00	7.896.950,00	0,00
PPJU	30.000,00	2014	30.000,00	0,00	30.000,00	2014	>5 th	Macet	100%	30.000,00	0,00	0,00
Pajak Air Tanah	0,00	2022	0,00	0,00	0,00	2023	0 s/d 1 th	Lancar	0%	0,00	0,00	0,00
PBB Pelimpahan KPP Pratama	121.513,00	2009	121.513,00	0,00	121.513,00	2009	>5 th	Macet	100%	121.513,00	0,00	0,00
	421.391,00	2010	421.391,00	0,00	421.391,00	2010	>5 th	Macet	100%	421.391,00	0,00	0,00
	165.978,00	2011	165.978,00	0,00	165.978,00	2011	>5 th	Macet	100%	165.978,00	0,00	0,00
	62.501.537,00	2012	62.501.537,00	0,00	62.501.537,00	2012	>5 th	Macet	100%	62.501.537,00	0,00	0,00
	1.454.664.599,00	2013	1.454.664.599,00	8.682.030,00	1.445.982.569,00	2013	>5 th	Macet	100%	1.445.982.569,00	0,00	0,00
PBB	13.125.891,00	2014	13.125.891,00	107.989,00	13.017.902,00	2014	>5 th	Macet	100%	13.017.902,00	0,00	0,00
	8.090.592,00	2015	8.090.592,00	0,00	8.090.592,00	2015	>5 th	Macet	100%	8.090.592,00	0,00	0,00
	1.867.704,00	2016	1.867.704,00	0,00	1.867.704,00	2016	>5 th	Macet	100%	1.867.704,00	0,00	0,00
	2.783.366,00	2017	1.948.356,20	0,00	2.783.366,00	2017	>5 th	Macet	100%	2.783.366,00	0,00	835.009,80
	7.287.469,00	2018	5.101.228,30	0,00	7.287.469,00	2018	>5 th	Macet	100%	7.287.469,00	0,00	2.186.240,70
	15.917.167,00	2019	6.366.866,80	1.019.607,00	14.897.560,00	2019	>3 s/d 5 th	Diragukan	70%	10.428.292,00	4.469.268,00	4.061.425,20
	82.765.552,00	2020	16.553.110,40	4.243.221,00	78.522.331,00	2020	>3 s/d 5 th	Diragukan	70%	54.965.631,70	23.556.699,30	38.412.521,30
	134.495.939,00	2021	0,00	10.577.754,00	123.918.185,00	2021	>2 s/d 3 th	Diragukan	40%	49.567.274,00	74.350.911,00	49.567.274,00
	261.620.191,00	2022	0,00	105.361.292,00	156.258.899,00	2022	>1 s/d 2 th	Kurang Lancar	20%	31.251.779,80	125.007.119,20	31.251.779,80
					437.184.772,00	2023	0 s/d 1 th	Lancar	0%	0,00	437.184.772,00	0,00
Jumlah	**2.074.541.114,00**		**1.576.974.896,70**	**135.443.043,00**	**2.384.179.793,00**					**1.702.803.901,00**	**681.375.892,00**	**134.619.023,30**

Lampiran VII

Penyisihan Piutang Retribusi Daerah per 31 Desember 2023

(dalam rupiah)

Jenis Piutang dan Tahun Pengakuan	Piutang Per 31 Desember 2023			Penyisihan Piutang (Rp)					Piutang Bersih Per 31 Des 2023 (Rp)
	Jumlah (Rp)	Umur (Tahun)	0 s/d 1 thn	>1 s/d 2 thn	>2 s/d 3 thn	>3 s/d 5 tahun	> 5 tahun	Jumlah	
1	2	3	4	5	6	7	8	9 = 4 s/d 8	10 = 2 – 9
Piutang Retribusi			**0%**	**40%**	**70%**	**100%**	**100%**		
...s/d Tahun 2017	44.659.336,00	7	0,00	0,00	0,00	0,00	44.659.336,00	44.659.336,00	0,00
Tahun 2018	84.230.000,00	6	0,00	0,00	0,00	0,00	84.230.000,00	84.230.000,00	0,00
Tahun 2019	42.389.000,00	5	0,00	0,00	0,00	42.389.000,00	0,00	42.389.000,00	0,00
Tahun 2020	224.008.000,00	4	0,00	0,00	0,00	224.008.000,00	0,00	224.008.000,00	0,00
Tahun 2021	69.722.000,00	3	0,00	0,00	48.805.400,00	0,00	0,00	48.805.400,00	20.916.600,00
Tahun 2022	198.811.700,00	2	0,00	79.524.680,00	0,00	0,00	0,00	79.524.680,00	119.287.020,00
Tahun 2023	786.734.570,00	1	0,00	0,00	0,00	0,00	0,00	0,00	786.734.570,00
Jumlah	**1.450.554.606,00**		**0,00**	**79.524.680,00**	**48.805.400,00**	**266.397.000,00**	**128.889.336,00**	**523.616.416,00**	**926.938.190,00**

PENYISIHAN PIUTANG RETRIBUSI
TAHUN ANGGARAN 2023
PEMERINTAH KABUPATEN TRENGGALEK

No.	Jenis Piutang	Piutang per 31 Desember 2022	Tahun Pengakuan	Penyisihan per 31 Desember 2022	Pembayaran Tahun 2023	Piutang per 31 Desember 2023	Tahun Pengakuan	Umur Piutang	Kategori	(%) Penyisihan	Penyisihan per 31 Desember 2023	Nilai bersih yang dapat Direalisasikan	Beban Penyisihan Piutang
1	*2*	*3*	*4*	*5*		*6*	*7*	*8*	*9*	*10*	*11= 6 x 10*	*12 = 6 - 11*	*13*
1.	**Dinas Pendidikan Pemuda dan Olah Raga**												
	Retribusi Pemakaian Kekayaan Daerah:												
	- Sewa Kantin	1.170.000,00	2022	0,00	1.170.000,00	0,00	2023	0 s/d 1 th	Lancar	0%	0,00	0,00	0,00
	Jumlah (1)	**1.170.000**		**-**	**1.170.000**	**-**					**-**	**-**	**-**
2.	**Dinas Kesehatan Pengendalian Penduduk dan KB**												
	Retribusi Pelayanan Kesehatan	326.087.100,00	2022	0,00	326.087.100,00	0,00	2022	>1 s/d 2 th	Kurang Lancar	40%	0,00	0,00	0,00
						341.755.000,00	2023	0 s/d 1 th	Lancar	0%	0,00	341.755.000,00	0,00
	Jumlah (2)	**326.087.100,00**		**0,00**	**326.087.100,00**	**341.755.000,00**					**0,00**	**341.755.000,00**	**0,00**
3.	**Dinas Pekerjaan Umum dan Penataan Ruang**												
	Retribusi Pengendalian Menara Telekomunikasi	12.866.586	2014	12.866.586,00	0,00	12.866.586	2014	> 5 th	Macet	100%	12.866.586,00	0,00	0,00
		130.200.000,00	2018	130.200.000,00	54.600.000,00	75.600.000,00	2018	> 5 th	Macet	100%	75.600.000,00	0,00	0,00
		16.800.000,00	2019	11.760.000,00	0,00	16.800.000,00	2019	>3 s/d 5 th	Macet	100%	16.800.000,00	0,00	5.040.000,00
		21.000.000,00	2020	8.400.000,00	0,00	21.000.000,00	2020	>3 s/d 5 th	Macet	100%	21.000.000,00	0,00	12.600.000,00
		59.800.000,00	2022	0,00	41.600.000,00	18.200.000,00	2022	>1 s/d 2 th	Kurang Lancar	40%	7.280.000,00	10.920.000,00	7.280.000,00
						52.000.000,00	2023	0 s/d 1 th	Lancar	0%	0,00	52.000.000,00	0,00
	Jumlah (3)	**240.666.586,00**		**163.226.586,00**	**96.200.000,00**	**196.466.586,00**					**133.546.586,00**	**62.920.000,00**	**24.920.000,00**
4	**Dinas Koperasi dan Usaha Mikro dan Perdagangan**												
a.	**Retribusi Pelayanan Pasar**												
	- Piutang Retribusi Kios												
	1. Kios Depan Tenesan	912.000,00	2013	912.000,00	0,00	912.000,00	2013	> 5 th	Macet	100%	912.000,00	0,00	0,00
	2. Kios Pasar Kampak Lama	528.000,00	2013	528.000,00	0,00	528.000,00	2013	> 5 th	Macet	100%	528.000,00	0,00	0,00
	3. Kios Pasar Panggul	270.000,00	2013	270.000,00	0,00	270.000,00	2013	> 5 th	Macet	100%	270.000,00	0,00	0,00
	4. Kios Pasar Sore	440.000,00	2013	440.000,00	0,00	440.000,00	2013	> 5 th	Macet	100%	440.000,00	0,00	0,00
	Sub Jumlah	**2.150.000,00**		**2.150.000,00**	**-**	**2.150.000,00**					**2.150.000,00**	**-**	**-**
	- Piutang Retribusi Kios												
	1. Kios Jaas	672.000	2014	672.000,00	0,00	672.000,00	2014	> 5 th	Macet	100%	672.000,00	0,00	0,00
	2. Kios Pasar Sore	160.000	2014	160.000,00	0,00	160.000,00	2014	> 5 th	Macet	100%	160.000,00	0,00	0,00

No.	Jenis Piutang	Piutang per 31 Desember 2022	Tahun Pengakuan	Penyisihan per 31 Desember 2022	Pembayaran Tahun 2023	Piutang per 31 Desember 2023	Tahun Pengakuan	Umur Piutang	Kategori	(%) Penyisihan	Penyisihan per 31 Desember 2023	Nilai bersih yang dapat Direalisasikan	Beban Penyisihan Piutang
1	*2*	*3*	*4*	*5*		*6*	*7*	*8*	*9*	*10*	*11= 6 x 10*	*12 = 6 - 11*	*13*
	3. Kios Bunga	180.000	2014	180.000,00	0,00	180.000,00	2014	> 5 th	Macet	100%	180.000,00	0,00	0,00
	Sub Jumlah	**1.012.000,00**		**1.012.000,00**	**-**	**1.012.000,00**					**1.012.000,00**	**-**	**-**
	- Piutang Retribusi Kios:												
	1. Kios Depan Tenesan	456.000	2016	456.000,00	0,00	456.000,00	2016	> 5 th	Macet	100%	456.000,00	0,00	0,00
	2. Kios Pasar Kampak Lama	672.000	2016	672.000,00	0,00	672.000,00	2016	> 5 th	Macet	100%	672.000,00	0,00	0,00
	3. Kios Pasar Bendo	240.000	2016	240.000,00	0,00	240.000,00	2016	> 5 th	Macet	100%	240.000,00	0,00	0,00
	Sub Jumlah	**1.368.000,00**		**1.368.000,00**	**-**	**1.368.000,00**					**1.368.000,00**	**-**	**-**
	- Piutang Retribusi Kios:												
	- Piutang Retribusi Kios Tenesan	912.000	2017	912.000,00	0,00	912.000,00	2017	> 5 th	Macet	100%	912.000,00	0,00	0,00
	- Piutang Pasar Trenggalek	259.000	2017	259.000,00	0,00	259.000,00	2017	> 5 th	Macet	100%	259.000,00	0,00	0,00
	- Piutang Pasar Bendorejo	1.440.000	2017	1.440.000,00	0,00	1.440.000,00	2017	> 5 th	Macet	100%	1.440.000,00	0,00	0,00
	- Piutang Kampak	522.000	2017	522.000,00	0,00	522.000,00	2017	> 5 th	Macet	100%	522.000,00	0,00	0,00
	- Retribusi Kios Munjungan	3.264.000	2017	3.264.000,00	0,00	3.264.000,00	2017	> 5 th	Macet	100%	3.264.000,00	0,00	0,00
	Sub Jumlah	**6.397.000,00**		**6.397.000,00**	**-**	**6.397.000,00**					**6.397.000,00**	**-**	**-**
	- Piutang Retribusi Kios:												
	- Piutang Retribusi Kios Trenggalek	6.881.000	2018	6.881.000,00	0,00	6.881.000,00	2018	> 5 th	Macet	100%	6.881.000,00	0,00	0,00
	- Piutang Retribusi Kios Tenesan	912.000	2018	912.000,00	0,00	912.000,00	2018	> 5 th	Macet	100%	912.000,00	0,00	0,00
	- Piutang Retribusi Kios Sore	200.000	2018	200.000,00	0,00	200.000,00	2018	> 5 th	Macet	100%	200.000,00	0,00	0,00
	- Piutang Retribusi Kios Kampak	576.000	2018	576.000,00	0,00	576.000,00	2018	> 5 th	Macet	100%	576.000,00	0,00	0,00
	Sub Jumlah	**8.569.000**		**8.569.000,00**	**0,00**	**8.569.000**					**8.569.000**	**-**	**-**
	- Piutang Retribusi Kios:												
	- Retribusi Kios Tenesan	912.000,00	2019	638.400,00	0,00	912.000,00	2019	>3 s/d 5 th	Macet	100%	912.000,00	0,00	273.600,00
	- Retribusi Kios Pasar Burung	104.000,00	2019	72.800,00	0,00	104.000,00	2019	>3 s/d 5 th	Macet	100%	104.000,00	0,00	31.200,00
	- Retribusi Kios Pasar Kampak	672.000,00	2019	470.400,00	0,00	672.000,00	2019	>3 s/d 5 th	Macet	100%	672.000,00	0,00	201.600,00
	- Retribusi Kios Pasar Rejowinangun	120.000,00	2019	84.000,00	0,00	120.000,00	2019	>3 s/d 5 th	Macet	100%	120.000,00	0,00	36.000,00
	Sub Jumlah	**1.808.000,00**		**1.265.600,00**	**-**	**1.808.000,00**					**1.808.000,00**	**-**	**542.400,00**
	Piutang Retribusi Kios:												
	- Retribusi Kios Tenesan	912.000,00	2020	364800,00	0,00	912000,00	2020	>3 s/d 5 th	Macet	100%	912.000,00	0,00	547.200,00
	- Retribusi Kios Pasar Burung	136.000,00	2020	54400,00	0,00	136000,00	2020	>3 s/d 5 th	Macet	100%	136.000,00	0,00	81.600,00
	Sub Jumlah	**1.048.000,00**		**419200,00**	**0,00**	**1.048.000,00**					**1048000,00**	**-**	**628800,00**

No.	Jenis Piutang	Piutang per 31 Desember 2022	Tahun Pengakuan	Penyisihan per 31 Desember 2022	Pembayaran Tahun 2023	Piutang per 31 Desember 2023	Tahun Pengakuan	Umur Piutang	Kategori	(%) Penyisihan	Penyisihan per 31 Desember 2023	Nilai bersih yang dapat Direalisasikan	Beban Penyisihan Piutang
1	*2*	*3*	*4*	*5*		*6*	*7*	*8*	*9*	*10*	*11= 6 x 10*	*12 = 6 - 11*	*13*
	Piutang Retribusi Kios:												
	- Retribusi Kios Bunga	1.080.000,00	2021	0,00	900.000,00	180.000,00	2021	>2 s/d 3 th	Diragukan	70%	126.000,00	54.000,00	126.000,00
	- Retribusi Kios Tenesan	1.292.000,00	2021	0,00	0,00	1.292.000,00	2021	>2 s/d 3 th	Diragukan	70%	904.400,00	387.600,00	904.400,00
	- Retribusi Kios Pasar Burung	336.000,00	2021	0,00	0,00	336.000,00	2021	>2 s/d 3 th	Diragukan	70%	235.200,00	100.800,00	235.200,00
	- Retribusi Kios Pasar Sukosari	48.000,00	2021	0,00	0,00	48.000,00	2021	>2 s/d 3 th	Diragukan	70%	33.600,00	14.400,00	33.600,00
	Sub Jumlah	**2.756.000,00**		**0,00**	**900.000,00**	**1.856.000,00**					**1.299.200,00**	**556.800,00**	**1.299.200,00**
	Piutang Retribusi Kios:												
	- Retribusi Kios Bunga	3.600.000,00	2022	0,00	3.600.000,00	0,00	2022	>1 s/d 2 th	Kurang Lancar	40%	0,00	0,00	0,00
	- Retribusi Kios Tenesan	8.395.000,00	2022	0,00	8.395.000,00	0,00	2022	>1 s/d 2 th	Kurang Lancar	40%	0,00	0,00	0,00
	- Retribusi Kios Pasar Burung	272.000,00	2022	0,00	272.000,00	0,00	2022	>1 s/d 2 th	Kurang Lancar	40%	0,00	0,00	0,00
	- Retribusi Kios Pasar Kampak Lama	240.000,00	2022	0,00	240.000,00	0,00	2022	>1 s/d 2 th	Kurang Lancar	40%	0,00	0,00	0,00
	- Retribusi Kios Pasar Kampak Baru	252.000,00	2022	0,00	252.000,00	0,00	2022	>1 s/d 2 th	Kurang Lancar	40%	0,00	0,00	0,00
	- Retribusi Kios Pasar Gandusari	144.000,00	2022	0,00	144.000,00	0,00	2022	>1 s/d 2 th	Kurang Lancar	40%	0,00	0,00	0,00
	Sub Jumlah	**12.903.000,00**		**0,00**	**12.903.000,00**	**0,00**					**0,00**	**0,00**	**0,00**
	- Piutang Retribusi Kios:												
	- Retribusi Kios Pasar Jongke	0,00	-	0,00	0,00	144.000,00	2023	0 s/d 1 th	Lancar	0%	0,00	144.000,00	0,00
	Sub Jumlah	**0,00**		**0,00**	**0,00**	**144.000,00**					**0,00**	**144.000,00**	**0,00**
	Sub Jumlah a.	**38.011.000,00**		**21.180.800,00**	**13.803.000,00**	**24.352.000,00**					**23.651.200,00**	**700.800,00**	**2.470.400,00**
b.	**Retribusi Pemakaian Kekayaan Daerah**												
	- Piutang Retribusi MCK:												
	- MCK Pasar Bendo	300.000	2017	300.000,00	0,00	300.000,00	2017	> 5 th	Macet	100%	300.000,00	0,00	0,00
	- MCK Pasar Kampak Lama	90.000	2017	90.000,00	0,00	90.000,00	2017	> 5 th	Macet	100%	90.000,00	0,00	0,00
	Sub Jumlah	**390.000**		**390.000**	**-**	**390.000**					**390.000**	**-**	**-**
	- Piutang Retribusi MCK:												
	- MCK Pasar Rejowinangun	75.000	2019	52.500,00	0,00	75.000,00	2019	>3 s/d 5 th	Macet	100%	75.000,00	0,00	22.500,00
	- MCK Pasar Sukosari	90.000	2019	63.000,00	0,00	90.000,00	2019	>3 s/d 5 th	Macet	100%	90.000,00	0,00	27.000,00
	Sub Jumlah	**165.000**		**115.500,00**	**0,00**	**165.000**					**165.000**	**-**	**49.500**
	- Piutang Retribusi MCK:												
	- MCK Pasar Watulimo / Imam Masruri	50.000,00	2022	0,00	50.000,00	0,00	2022	> 1 s/d 2 th	Kurang Lancar	40%	0,00	0,00	0,00
	- MCK Pasar Dongko / Mujito	25.000,00	2022	0,00	25.000,00	0,00	2022	> 1 s/d 2 th	Kurang Lancar	40%	0,00	0,00	0,00

No.	Jenis Piutang	Piutang per 31 Desember 2022	Tahun Pengakuan	Penyisihan per 31 Desember 2022	Pembayaran Tahun 2023	Piutang per 31 Desember 2023	Tahun Pengakuan	Umur Piutang	Kategori	(%) Penyisihan	Penyisihan per 31 Desember 2023	Nilai bersih yang dapat Direalisasikan	Beban Penyisihan Piutang
1	*2*	*3*	*4*	*5*		*6*	*7*	*8*	*9*	*10*	*11= 6 x 10*	*12 = 6 - 11*	*13*
	Sub Jumlah	**75.000**		**-**	**75.000,00**	**-**					**-**	**-**	**-**
	Sub Jumlah b.	**630.000**		**505.500**	**75.000**	**555.000**					**555.000**	**-**	**49.500**
c.	**Retribusi Pasar Grosir dan/atau Pertokoan**												
	- Piutang Retribusi Kios Jagalan	8.533.750	2015	8.533.750,00	0,00	8.533.750,00	2015	> 5 th	Macet	100%	8.533.750,00	0,00	0,00
	- Piutang Retribusi Pasar Hewan	5.000.000	2015	5.000.000,00	0,00	5.000.000,00	2015	> 5 th	Macet	100%	5.000.000,00	0,00	0,00
	Sub Jumlah	**13.533.750**		**13.533.750**	**-**	**13.533.750**					**13.533.750**	**-**	**-**
	- Piutang Retribusi Kios Gunung Jaas	1.092.000	2016	1.092.000,00	0,00	1.092.000,00	2016	> 5 th	Macet	100%	1.092.000,00	0,00	0,00
	Sub Jumlah	**1.092.000**		**1.092.000**	**-**	**1.092.000**					**1.092.000**	**-**	**-**
	- Retribusi Kios Jagalan	3.000.000	2019	2.100.000,00	0,00	3.000.000,00	2019	>3 s/d 5 th	Macet	100%	3.000.000,00	0,00	900.000,00
	- Retribusi Kios Subuh	10.000.000	2019	7.000.000,00	0,00	10.000.000,00	2019	>3 s/d 5 th	Macet	100%	10.000.000,00	0,00	3.000.000,00
	- Retribusi Kios Agro Kampak	9.600.000	2019	6.720.000,00	0,00	9.600.000,00	2019	>3 s/d 5 th	Macet	100%	9.600.000,00	0,00	2.880.000,00
	Sub Jumlah	**22.600.000**		**15.820.000,00**	**0,00**	**22.600.000**					**22.600.000,00**	**-**	**6.780.000,00**
	- Retribusi Kios Jaas	1.890.000	2020	756.000,00	1.344.000,00	546.000	2020	>3 s/d 5 th	Macet	100%	546.000,00	0,00	327.600,00
	- Retribusi Kios Jagalan	8.745.000	2020	3.498.000,00	0,00	8.745.000	2020	>3 s/d 5 th	Macet	100%	8.745.000,00	0,00	5.247.000,00
	- Retribusi Kios Subuh	70.500.000	2020	28.200.000,00	0,00	70.500.000	2020	>3 s/d 5 th	Macet	100%	70.500.000,00	0,00	42.300.000,00
	- Retribusi Kios Agro Kampak	21.900.000	2020	8.760.000,00	0,00	21.900.000	2020	>3 s/d 5 th	Macet	100%	21.900.000,00	0,00	13.140.000,00
	Sub Jumlah	**103.035.000**		**41.214.000,00**	**1.344.000,00**	**101.691.000**					**101.691.000**	**-**	**61.014.600**
	- Retribusi Kios Minak Sopal	63.000.000,00	2021	0,00	54.000.000,00	9.000.000	2021	>2 s/d 3 th	Diragukan	70%	6.300.000,00	2.700.000,00	6.300.000,00
	- Retribusi Kios Jaas	6.300.000,00	2021	0,00	5.754.000,00	546.000	2021	>2 s/d 3 th	Diragukan	70%	382.200,00	163.800,00	382.200,00
	- Retribusi Kios Agro Kampak	50.900.000,00	2021	0,00	0,00	50.900.000	2021	>2 s/d 3 th	Diragukan	70%	35.630.000,00	15.270.000,00	35.630.000,00
	Sub Jumlah	**120.200.000**		**-**	**59.754.000**	**60.446.000**					**42.312.200**	**18.133.800**	**42.312.200**
	- Retribusi Kios Minak Sopal	108.000.000,00	2022	0,00	99.000.000,00	9.000.000	2022	> 1 s/d 2 th	Kurang Lancar	40%	3.600.000,00	5.400.000,00	3.600.000,00
	- Retribusi Kios Jaas	13.398.000,00	2022	0,00	12.852.000,00	546.000	2022	> 1 s/d 2 th	Kurang Lancar	40%	218.400,00	327.600,00	218.400,00
	- Retribusi Kios Jagalan	8.305.000,00	2022	0,00	2.805.000,00	5.500.000	2022	> 1 s/d 2 th	Kurang Lancar	40%	2.200.000,00	3.300.000,00	2.200.000,00
	Sub Jumlah	**129.703.000**		**-**	**114.657.000**	**15.046.000**					**6.018.400**	**9.027.600**	**6.018.400**
	- Retribusi Kios Minak Sopal	**-**	**-**	**-**		31.500.000	2023	0 s/d 1 th	Lancar	0%	0,00	31.500.000,00	0,00
	Sub Jumlah	**-**		**-**		**31.500.000**					**-**	**31.500.000**	**-**
	Sub Jumlah c.	**390.163.750**		**71.659.750**	**175.755.000**	**245.908.750**					**187.247.350**	**58.661.400**	**116.125.200**
d.	**Retribusi Tempat Khusus Parkir**												
	- Parkir Khusus Pasar Rejowinangun	240.000	2019	168.000,00	0,00	240.000,00	2019	>3 s/d 5 th	Macet	100%	240.000,00	0,00	72.000,00

No.	Jenis Piutang	Piutang per 31 Desember 2022	Tahun Pengakuan	Penyisihan per 31 Desember 2022	Pembayaran Tahun 2023	Piutang per 31 Desember 2023	Tahun Pengakuan	Umur Piutang	Kategori	(%) Penyisihan	Penyisihan per 31 Desember 2023	Nilai bersih yang dapat Direalisasikan	Beban Penyisihan Piutang
1	*2*	*3*	*4*	*5*		*6*	*7*	*8*	*9*	*10*	*11= 6 x 10*	*12 = 6 - 11*	*13*
	- Parkir Khusus Pasar Hewan	200.000	2019	140.000,00	0,00	200.000,00	2019	>3 s/d 5 th	Macet	100%	200.000,00	0,00	60.000,00
	Sub Jumlah	**440.000**		**308.000,00**	**0,00**	**440.000**					**440000,00**	**-**	**132.000**
	- Parkir Khusus Pasar Sore	300.000	2020	120.000,00	0,00	300.000,00	2020	>3 s/d 5 th	Macet	100%	300.000,00	0,00	180.000,00
	Sub Jumlah	**300.000**		**120.000,00**	**0,00**	**300.000**					**300.000**	**-**	**180.000**
	Sub Jumlah d.	**740.000**		**428.000**	**-**	**740.000**					**740.000**	**-**	**312.000**
	Jumlah (4)	**429.544.750**		**93.774.050**	**189.633.000**	**271.555.750**					**212.193.550**	**59.362.200**	**118.957.100**
5	**Dinas Pariwisata dan Kebudayaan**												
	Piutang Retribusi Pasar Grosir/Pertokoan												
	TAHUN 2017	**1.800.000**		**1.800.000**	**1.800.000**	**-**					**-**	**-**	**-**
	Pantai Prigi:												
	Blok A	0,00	2017	0,00	0,00	0,00	Tahun 2017	> 5 Th	Macet	100%	0,00	0,00	0,00
	Blok B	0,00	2017	0,00	0,00	0,00	Tahun 2017	> 5 Th	Macet	100%	0,00	0,00	0,00
	Blok C	-	2017	-	0,00		Tahun 2017	> 5 Th	Macet	100%	0,00	0,00	0,00
	Eks PTB	1.800.000	2017	1.800.000,00	1.800.000,00	-	Tahun 2017	> 5 Th	Macet	100%	0,00	0,00	0,00
	Pantai Karanggongso	0,00	2017	0,00	0,00	0,00	Tahun 2017	> 5 Th	Macet	100%	0,00	0,00	0,00
	Guo Lowo	0,00	2017	0,00	0,00	0,00					0,00	0,00	0,00
	TAHUN 2018	**1.861.000**		**1.861.000**	**1.800.000**	**61.000**					**61.000**	**-**	**-**
	Pantai Prigi:												
	Blok A	0,00	2018	0,00	0,00		Tahun 2018	> 5 Th	Macet	100%	0,00	0,00	0,00
	Blok B	0,00	2018	0,00	0,00		Tahun 2018	> 5 Th	Macet	100%	0,00	0,00	0,00
	Blok C	-	2018	-	0,00		Tahun 2018	> 5 Th	Macet	100%	0,00	0,00	0,00
	Eks PTB	1.800.000	2018	1.800.000,00	1.800.000,00	-	Tahun 2018	> 5 Th	Macet	100%	0,00	0,00	0,00
	Prigi Bagian Tengah	-	2018	-	0,00		Tahun 2018	> 5 Th	Macet	100%	0,00	0,00	0,00
	Prigi Bagian Timur	0,00	2018	0,00	0,00		Tahun 2018	> 5 Th	Macet	100%	0,00	0,00	0,00
	Prigi BagianBarat	0,00	2018	0,00	0,00		Tahun 2018	> 5 Th	Macet	100%	0,00	0,00	0,00
	Prigi Souvenir	0,00	2018	0,00	0,00		Tahun 2018	> 5 Th	Macet	100%	0,00	0,00	0,00
	Prigi Ikan Asap	0,00	2018	0,00	0,00		Tahun 2018	> 5 Th	Macet	100%	0,00	0,00	0,00
	Pantai Karanggongso	0,00	2018	0,00	0,00		Tahun 2018	> 5 Th	Macet	100%	0,00	0,00	0,00
	Karanggongso Tepi Pantai	0,00	2018	0,00	0,00		Tahun 2018	> 5 Th	Macet	100%	0,00	0,00	0,00
	Karanggongso Ikan asap	0,00	2018	0,00	0,00		Tahun 2018	> 5 Th	Macet	100%	0,00	0,00	0,00

No.	Jenis Piutang	Piutang per 31 Desember 2022	Tahun Pengakuan	Penyisihan per 31 Desember 2022	Pembayaran Tahun 2023	Piutang per 31 Desember 2023	Tahun Pengakuan	Umur Piutang	Kategori	(%) Penyisihan	Penyisihan per 31 Desember 2023	Nilai bersih yang dapat Direalisasikan	Beban Penyisihan Piutang
1	*2*	*3*	*4*	*5*		*6*	*7*	*8*	*9*	*10*	*11= 6 x 10*	*12 = 6 - 11*	*13*
	Simbaronce Parkiran	61.000,00	2018	61.000,00	0,00	61.000,00	Tahun 2018	> 5 Th	Macet	100%	61.000,00	0,00	0,00
	Simbaronce Tepi Pantai	0,00	2018	0,00	0,00		Tahun 2018	> 5 Th	Macet	100%	0,00	0,00	0,00
	TAHUN 2019	**3.672.000,00**		**2.570.400,00**	**3.096.000,00**	**576.000,00**					**576.000,00**	**0,00**	**172.800,00**
	Pantai Prigi:												
	Blok A	-	2019	0,00	0,00		Tahun 2019	>3 s/d 5 Th	Macet	100%	0,00	0,00	0,00
	Blok B	864.000	2019	604.800,00	864.000,00	-	Tahun 2019	>3 s/d 5 Th	Macet	100%	-	-	0,00
	Blok C	432.000	2019	302.400,00	432.000,00	-	Tahun 2019	>3 s/d 5 Th	Macet	100%	-	-	0,00
	Eks PTB	1.800.000	2019	1.260.000,00	1.800.000,00	-	Tahun 2019	>3 s/d 5 Th	Macet	100%	-	-	0,00
	Prigi Bang. Tengah	-	2019	0,00	0,00		Tahun 2019	>3 s/d 5 Th	Macet	100%	0,00	0,00	0,00
	Prigi Bang. Timur	0,00	2019	0,00	0,00		Tahun 2019	>3 s/d 5 Th	Macet	100%	0,00	0,00	0,00
	Prigi Bang. Barat	0,00	2019	0,00	0,00		Tahun 2019	>3 s/d 5 Th	Macet	100%	0,00	0,00	0,00
	Prigi Souvenir	0,00	2019	0,00	0,00		Tahun 2019	>3 s/d 5 Th	Macet	100%	0,00	0,00	0,00
	Prigi Ikan Asap	0,00	2019	0,00	0,00		Tahun 2019	>3 s/d 5 Th	Macet	100%	0,00	0,00	0,00
	Pantai Karanggongso												
	Karanggongso Lama	0,00	2019	0,00	0,00		Tahun 2019	>3 s/d 5 Th	Macet	100%	0,00	0,00	0,00
	Karanggongso Tepi Pantai	0,00	2019	0,00	0,00		Tahun 2019	>3 s/d 5 Th	Macet	100%	0,00	0,00	0,00
	Karanggongso Ikan asap	0,00	2019	0,00	0,00		Tahun 2019	>3 s/d 5 Th	Macet	100%	0,00	0,00	0,00
	Karanggongso Timur	0,00	2019	0,00	0,00		Tahun 2019	>3 s/d 5 Th	Macet	100%	0,00	0,00	0,00
	Simbaronce Parkiran	576.000	2019	403.200,00	0,00	576.000,00	Tahun 2019	>3 s/d 5 Th	Macet	100%	576.000,00	-	172.800,00
	Simbaronce Tepi Pantai	0,00	2019	0,00	0,00	0,00	Tahun 2019	>3 s/d 5 Th	Macet	100%	0,00	0,00	0,00
	TAHUN 2020	**6.845.000**		**2.738.000**	**2.556.000**	**4.289.000**					**4.289.000**	**-**	**2.573.400**
	Pantai Prigi:												
	Blok A = 29 Kios	-	2020	0,00	0,00		Tahun 2020	>3 s/d 5 Th	Macet	100%	0,00	0,00	0,00
	Blok B = 25 Kios	1.620.000	2020	648.000,00	1.226.000,00	394.000,00	Tahun 2020	>3 s/d 5 Th	Macet	100%	394.000,00	0,00	236.400,00
	Blok C = 27 Kios	900.000	2020	360.000,00	360.000,00	540.000,00	Tahun 2020	>3 s/d 5 Th	Macet	100%	540.000,00	0,00	324.000,00
	Eks.PTB = 21 Kios	720.000	2020	288.000,00	720.000,00	0,00	Tahun 2020	>3 s/d 5 Th	Macet	100%	0,00	0,00	0,00
	Prigi Bagian Tengah = 14 Kios	3.000.000	2020	1.200.000,00	250.000,00	2.750.000,00	Tahun 2020	>3 s/d 5 Th	Macet	100%	2.750.000,00	0,00	1.650.000,00
	Prigi Bagian Timur = 13 Kios	-	2020	0,00	0,00		Tahun 2020	>3 s/d 5 Th	Macet	100%	0,00	0,00	0,00
	Prigi Bagian Barat = 16 Kios	-	2020	0,00	0,00		Tahun 2020	>3 s/d 5 Th	Macet	100%	0,00	0,00	0,00
	Prigi Souvenir = 17 Kios	0,00	2020	0,00	0,00	0,00	Tahun 2020	>3 s/d 5 Th	Macet	100%	0,00	0,00	0,00

No.	Jenis Piutang	Piutang per 31 Desember 2022	Tahun Pengakuan	Penyisihan per 31 Desember 2022	Pembayaran Tahun 2023	Piutang per 31 Desember 2023	Tahun Pengakuan	Umur Piutang	Kategori	(%) Penyisihan	Penyisihan per 31 Desember 2023	Nilai bersih yang dapat Direalisasikan	Beban Penyisihan Piutang
1	*2*	*3*	*4*	*5*		*6*	*7*	*8*	*9*	*10*	*11= 6 x 10*	*12 = 6 - 11*	*13*
	Prigi Ikan Asap = 22 Kios	0,00	2020	0,00	0,00	0,00	Tahun 2020	>3 s/d 5 Th	Macet	100%	0,00	0,00	0,00
	Café container = 6 Kios	0,00	2020	**0,00**	0,00	0,00	Tahun 2020	>3 s/d 5 Th	Macet	100%	0,00	0,00	0,00
	Pantai Karanggongso												
	Karanggongso Lama	-	2020	0,00	0,00	0,00	Tahun 2020	>3 s/d 5 Th	Macet	100%	0,00	0,00	0,00
	Karanggongso Tepi Pantai = 56 Kios	125.000	2020	50.000,00	0,00	125.000,00	Tahun 2020	>3 s/d 5 Th	Macet	100%	125.000,00	0,00	75.000,00
	Karanggongso Ikan Asap = 20 Kios	-	2020	0,00	0,00	0,00	Tahun 2020	>3 s/d 5 Th	Macet	100%	0,00	0,00	0,00
	Karanggongso Timur	0,00	2020	0,00	0,00	0,00	Tahun 2020	>3 s/d 5 Th	Macet	100%	0,00	0,00	0,00
	Simbaronce Parkiran = 57 kios	480.000	2020	192.000,00	0,00	480.000,00	Tahun 2020	>3 s/d 5 Th	Macet	100%	480.000,00	0,00	288.000,00
	Simbaronce Tepi Pantai = 30 kios	-	2020	0,00	0,00	0,00	Tahun 2020	>3 s/d 5 Th	Macet	100%	0,00	0,00	0,00
	Guo Lowo Bag. Dalam = 18 Kios	0,00	2020	0,00	0,00	0,00	Tahun 2020	>3 s/d 5 Th	Macet	100%	0,00	0,00	0,00
	TAHUN 2021	**10.780.000**	**36.378**	**-**	**3.360.000**	**7.420.000**					**5.194.000**	**2.226.000**	**5.194.000**
	Pantai Prigi:												
	Blok A = 29 Kios	-	2021	0,00	0,00	0,00	Tahun 2021	>2 s/d 3 Th	Diragukan	70%	0,00	0,00	0,00
	Blok B = 25 Kios	1.260.000	2021	0,00	270.000,00	990.000,00	Tahun 2021	>2 s/d 3 Th	Diragukan	70%	693.000,00	297.000,00	693.000,00
	Blok C = 27 Kios	1.440.000	2021	0,00	720.000,00	720.000,00	Tahun 2021	>2 s/d 3 Th	Diragukan	70%	504.000,00	216.000,00	504.000,00
	Eks.PTB = 21 Kios	0,00	2021	0,00	0,00	0,00	Tahun 2021	>2 s/d 3 Th	Diragukan	70%	0,00	0,00	0,00
	Prigi Bagian Tengah = 14 Kios	5.000.000	2021	0,00	750.000,00	4.250.000,00	Tahun 2021	>2 s/d 3 Th	Diragukan	70%	2.975.000,00	1.275.000,00	2.975.000,00
	Prigi Bagian Timur = 13 Kios	580.000	2021	0,00	0,00	580.000,00	Tahun 2021	>2 s/d 3 Th	Diragukan	70%	406.000,00	174.000,00	406.000,00
	Prigi Bagian Barat = 16 Kios	0,00	2021	0,00	0,00	0,00	Tahun 2021	>2 s/d 3 Th	Diragukan	70%	0,00	0,00	0,00
	Prigi Souvenir = 17 Kios	-	2021	0,00	0,00	0,00	Tahun 2021	>2 s/d 3 Th	Diragukan	70%	0,00	0,00	0,00
	Prigi Ikan Asap = 22 Kios	0,00	2021	0,00	0,00	0,00	Tahun 2021	>2 s/d 3 Th	Diragukan	70%	0,00	0,00	0,00
	Pantai Karanggongso												
	Karanggongso Lama	-	2021	0,00	0,00	0,00	Tahun 2021	>2 s/d 3 Th	Diragukan	70%	0,00	0,00	0,00
	Karanggongso Tepi Pantai = 56 Kios	100.000	2021	0,00	0,00	100.000,00	Tahun 2021	>2 s/d 3 Th	Diragukan	70%	70.000,00	30.000,00	70.000,00
	Karanggongso Ikan Asap = 20 Kios	-	2021	0,00	0,00	0,00	Tahun 2021	>2 s/d 3 Th	Diragukan	70%	0,00	0,00	0,00
	Karanggongso Timur	-	2021	0,00	0,00	0,00	Tahun 2021	>2 s/d 3 Th	Diragukan	70%	0,00	0,00	0,00
	Simbaronce Parkiran = 57 kios	320.000	2021	0,00	0,00	320.000,00	Tahun 2021	>2 s/d 3 Th	Diragukan	70%	224.000,00	96.000,00	224.000,00
	Simbaronce Tepi Pantai = 30 kios	-	2021	0,00	0,00	0,00	Tahun 2021	>2 s/d 3 Th	Diragukan	70%	0,00	0,00	0,00
	Guo Lowo Bag. Dalam = 18 Kios	-	2021	0,00	0,00	0,00	Tahun 2021	>2 s/d 3 Th	Diragukan	70%	0,00	0,00	0,00
	Guo Lowo Parkiran = 18 Kios	90.000	2021	0,00	0,00	90.000,00	Tahun 2021	>2 s/d 3 Th	Diragukan	70%	63.000,00	27.000,00	63.000,00

No.	Jenis Piutang	Piutang per 31 Desember 2022	Tahun Pengakuan	Penyisihan per 31 Desember 2022	Pembayaran Tahun 2023	Piutang per 31 Desember 2023	Tahun Pengakuan	Umur Piutang	Kategori	(%) Penyisihan	Penyisihan per 31 Desember 2023	Nilai bersih yang dapat Direalisasikan	Beban Penyisihan Piutang
1	*2*	*3*	*4*	*5*		*6*	*7*	*8*	*9*	*10*	*11= 6 x 10*	*12 = 6 - 11*	*13*
	Pantai Pelang	1.990.000	2021	0,00	1.620.000,00	370.000,00	Tahun 2021	>2 s/d 3 Th	Diragukan	70%	259.000,00	111.000,00	259.000,00
	TAHUN 2022	**368.837.150**		**-**	**204.523.550**	**164.313.600**					**65.725.440**	**98.588.160**	**65.725.440**
	Pantai Prigi:												
	Blok A	21.420.000,00	2022	0,00	12.150.000,00	9.270.000,00	Tahun 2022	>1 s/d 2 Th	Kurang Lancar	40%	3.708.000,00	5.562.000,00	3.708.000,00
	Blok B	17.280.000,00	2022	0,00	13.860.000,00	3.420.000,00	Tahun 2022	>1 s/d 2 Th	Kurang Lancar	40%	1.368.000,00	2.052.000,00	1.368.000,00
	Blok C	17.460.000,00	2022	0,00	10.710.000,00	6.750.000,00	Tahun 2022	>1 s/d 2 Th	Kurang Lancar	40%	2.700.000,00	4.050.000,00	2.700.000,00
	Eks.PTB	32.810.000,00	2022	0,00	18.020.000,00	14.790.000,00	Tahun 2022	>1 s/d 2 Th	Kurang Lancar	40%	5.916.000,00	8.874.000,00	5.916.000,00
	Prigi Bagian Tengah	30.609.000,00	2022	0,00	8.604.000,00	22.005.000,00	Tahun 2022	>1 s/d 2 Th	Kurang Lancar	40%	8.802.000,00	13.203.000,00	8.802.000,00
	Prigi Bagian Timur	31.280.000,00	2022	0,00	20.060.000,00	11.220.000,00	Tahun 2022	>1 s/d 2 Th	Kurang Lancar	40%	4.488.000,00	6.732.000,00	4.488.000,00
	Prigi Bagian Barat	49.656.000,00	2022	0,00	3.300.000,00	46.356.000,00	Tahun 2022	>1 s/d 2 Th	Kurang Lancar	40%	18.542.400,00	27.813.600,00	18.542.400,00
	Prigi Souvenir	21.480.000,00	2022	0,00	4.800.000,00	16.680.000,00	Tahun 2022	>1 s/d 2 Th	Kurang Lancar	40%	6.672.000,00	10.008.000,00	6.672.000,00
	Prigi Ikan Asap	23.651.250,00	2022	0,00	17.255.000,00	6.396.250,00	Tahun 2022	>1 s/d 2 Th	Kurang Lancar	40%	2.558.500,00	3.837.750,00	2.558.500,00
	Prigi Cafetaria	3.517.500,00	2022	0,00	2.093.750,00	1.423.750,00	Tahun 2022	>1 s/d 2 Th	Kurang Lancar	40%	569.500,00	854.250,00	569.500,00
	Pantai Karanggongso:												
	Karanggongso Lama	14.273.500,00	2022	0,00	12.923.500,00	1.350.000,00	Tahun 2022	>1 s/d 2 Th	Kurang Lancar	40%	540.000,00	810.000,00	540.000,00
	Karanggongso Tepi Pantai	24.495.800,00	2022	0,00	20.235.800,00	4.260.000,00	Tahun 2022	>1 s/d 2 Th	Kurang Lancar	40%	1.704.000,00	2.556.000,00	1.704.000,00
	Karanggongso Ikan Asap	2.094.000,00	2022	0,00	1.710.000,00	384.000,00	Tahun 2022	>1 s/d 2 Th	Kurang Lancar	40%	153.600,00	230.400,00	153.600,00
	Karanggongso Timur	7.585.000,00	2022	0,00	7.585.000,00	0,00	Tahun 2022	>1 s/d 2 Th	Kurang Lancar	40%	0,00	0,00	0,00
	Simbaronce Parkiran	21.935.500,00	2022	0,00	20.693.500,00	1.242.000,00	Tahun 2022	>1 s/d 2 Th	Kurang Lancar	40%	496.800,00	745.200,00	496.800,00
	Simbaronce Tepi Pantai	14.520.000,00	2022	0,00	14.520.000,00	0,00	Tahun 2022	>1 s/d 2 Th	Kurang Lancar	40%	0,00	0,00	0,00
	Guo Lowo Bag. Dalam	3.987.000,00	2022	0,00	2.052.000,00	1.935.000,00	Tahun 2022	>1 s/d 2 Th	Kurang Lancar	40%	774.000,00	1.161.000,00	774.000,00
	Guo Lowo Parkiran	2.025.000,00	2022	0,00	585.000,00	1.440.000,00	Tahun 2022	>1 s/d 2 Th	Kurang Lancar	40%	576.000,00	864.000,00	576.000,00

No.	Jenis Piutang	Piutang per 31 Desember 2022	Tahun Pengakuan	Penyisihan per 31 Desember 2022	Pembayaran Tahun 2023	Piutang per 31 Desember 2023	Tahun Pengakuan	Umur Piutang	Kategori	(%) Penyisihan	Penyisihan per 31 Desember 2023	Nilai bersih yang dapat Direalisasikan	Beban Penyisihan Piutang
1	*2*	*3*	*4*	*5*		*6*	*7*	*8*	*9*	*10*	*11= 6 x 10*	*12 = 6 - 11*	*13*
	Pantai Pelang	7.853.600,00	2022	0,00	3.866.000,00	3.987.600,00	Tahun 2022	>1 s/d 2 Th	Kurang Lancar	40%	1.595.040,00	2.392.560,00	1.595.040,00
	Hutan Kota Kios	9.540.000,00	2022	0,00	4.450.000,00	5.090.000,00	Tahun 2022	>1 s/d 2 Th	Kurang Lancar	40%	2.036.000,00	3.054.000,00	2.036.000,00
	Parkir Hutan Kota	6.314.000,00	2022	0,00	0,00	6.314.000,00	Tahun 2022	>1 s/d 2 Th	Kurang Lancar	40%	2.525.600,00	3.788.400,00	2.525.600,00
	Parkir Kolam Renang	5.050.000,00	2022	0,00	5.050.000,00	0,00	Tahun 2022	>1 s/d 2 Th	Kurang Lancar	40%	0,00	0,00	0,00
	TAHUN 2023	**0,00**				**346.583.470,00**					**0,00**	**346.583.470,00**	**0,00**
	Pantai Prigi:												
	Blok A					18.000.000,00	Tahun 2023	0 s/d 1 Th	Lancar	0%	0,00	18.000.000,00	0,00
	Blok B					15.480.000,00	Tahun 2023	0 s/d 1 Th	Lancar	0%	0,00	15.480.000,00	0,00
	Blok C					13.230.000,00	Tahun 2023	0 s/d 1 Th	Lancar	0%	0,00	13.230.000,00	0,00
	Prigi Bagian Timur					36.040.000,00	Tahun 2023	0 s/d 1 Th	Lancar	0%	0,00	36.040.000,00	0,00
	Prigi Bagian Barat					53.700.000,00	Tahun 2023	0 s/d 1 Th	Lancar	0%	0,00	53.700.000,00	0,00
	Prigi Bagian Tengah					33.475.000,00	Tahun 2023	0 s/d 1 Th	Lancar	0%	0,00	33.475.000,00	0,00
	Prigi Ikan Asap					24.543.750,00	Tahun 2023	0 s/d 1 Th	Lancar	0%	0,00	24.543.750,00	0,00
	Prigi Souvenir					24.480.000,00	Tahun 2023	0 s/d 1 Th	Lancar	0%	0,00	24.480.000,00	0,00
	Eks.PTB					28.050.000,00	Tahun 2023	0 s/d 1 Th	Lancar	0%	0,00	28.050.000,00	0,00
	Prigi Cafetaria					6.401.420,00	Tahun 2023	0 s/d 1 Th	Lancar	0%	0,00	6.401.420,00	0,00
	Pantai Karanggongso:							0 s/d 1 Th	Lancar	0%	0,00	0,00	0,00
	Karanggongso Barat					7.580.000,00	Tahun 2023	0 s/d 1 Th	Lancar	0%	0,00	7.580.000,00	0,00
	Karanggongso Timur					4.085.000,00	Tahun 2023	0 s/d 1 Th	Lancar	0%	0,00	4.085.000,00	0,00
	Karanggongso Ikan Asap					546.000,00	Tahun 2023	0 s/d 1 Th	Lancar	0%	0,00	546.000,00	0,00
	Karanggongso Tepi Pantai					17.018.400,00	Tahun 2023	0 s/d 1 Th	Lancar	0%	0,00	17.018.400,00	0,00
	Simbaronce Parkiran					7.214.000,00	Tahun 2023	0 s/d 1 Th	Lancar	0%	0,00	7.214.000,00	0,00
	Simbaronce Tepi Pantai					268.000,00	Tahun 2023	0 s/d 1 Th	Lancar	0%	0,00	268.000,00	0,00
	Guo Lowo Dalam					9.846.000,00	Tahun 2023	0 s/d 1 Th	Lancar	0%	0,00	9.846.000,00	0,00
	Guo Lowo Parkiran					4.770.000,00	Tahun 2023	0 s/d 1 Th	Lancar	0%	0,00	4.770.000,00	0,00
	Pantai Pelang					14.239.900,00	Tahun 2023	0 s/d 1 Th	Lancar	0%	0,00	14.239.900,00	0,00
	Hutan Kota					10.116.000,00	Tahun 2023	0 s/d 1 Th	Lancar	0%	0,00	10.116.000,00	0,00
	Kolam Renang Tirta Jwalita					800.000,00	Tahun 2023	0 s/d 1 Th	Lancar	0%	0,00	800.000,00	0,00
	Parkir Kolam Renang					10.100.000,00	Tahun 2023	0 s/d 1 Th	Lancar	0%	0,00	10.100.000,00	0,00
	Parkir Hutan Kota					6.600.000,00	Tahun 2023	0 s/d 1 Th	Lancar	0%	0,00	6.600.000,00	0,00

No.	Jenis Piutang	Piutang per 31 Desember 2022	Tahun Pengakuan	Penyisihan per 31 Desember 2022	Pembayaran Tahun 2023	Piutang per 31 Desember 2023	Tahun Pengakuan	Umur Piutang	Kategori	(%) Penyisihan	Penyisihan per 31 Desember 2023	Nilai bersih yang dapat Direalisasikan	Beban Penyisihan Piutang
1	*2*	*3*	*4*	*5*		*6*	*7*	*8*	*9*	*10*	*11= 6 x 10*	*12 = 6 - 11*	*13*
	Jumlah (5)	**393.795.150**		**8.969.400**	**217.135.550**	**523.243.070**					**75.845.440**	**447.397.630**	**73.665.640**
6.	**Sekretariat Daerah**												
	Retribusi Pemakaian Kekayaan Daerah												
	- Sewa Tanah Bengkok	5.850.000	2016	5.850.000,00	0,00	5.850.000,00	2016	> 5 thn	Macet	100%	5.850.000,00	0,00	0,00
	Jumlah (6)	**5.850.000**		**5.850.000**	**-**	**5.850.000**					**5.850.000**	**0,00**	**0,00**
7.	**Badan Keuangan Daerah**												
	Retribusi Pemakaian Kekayaan Daerah												
	- Sewa tanah dan bangunan	102.720.000,00	2020	41.088.000,00	7.040.000,00	95.680.000,00	2020	>3 s/d 5 thn	Macet	100%	95.680.000,00	0,00	57.408.000,00
		27.000.000,00	2022	0,00	25.747.900,00	1.252.100,00	2022	>1 s/d 2 thn	Kurang Lancar	40%	500.840,00	751.260,00	500.840,00
						14.752.100,00	2023	0 s/d 1 thn	Lancar	0%	0,00	14.752.100,00	0,00
	Jumlah (7)	**129.720.000,00**		**41.088.000,00**	**32.787.900,00**	**111.684.200,00**					**96.180.840,00**	**15.503.360,00**	**57.908.840,00**
	Jumlah Total	**1.526.833.586,00**	**-**	**312.908.036,00**	**863.013.550,00**	**1.450.554.606,00**					**523.616.416,00**	**926.938.190,00**	**275.451.580,00**

Lampiran IX

Penyisihan Piutang Lain-Lain Pendapatan Asli Daerah Yang Sah per 31 Desember 2023

(dalam rupiah)

Jenis Piutang Dan Tahun Pengakuan	Piutang Per 31 Desember 2022		Penyisihan Piutang (Rp)						Piutang Bersih Per 31 Des 2022 (Rp)
	Jumlah (Rp)	Umur (Tahun)	0 s/d 1 thn	>1 s/d 2 thn	>2 s/d 3 thn	>3 s/d 5 tahun	> 5 tahun	Jumlah	
1	2	3	4	5	6	7	8	9 = 4 s/d 8	10 = 2 – 9
Piutang Lain-lain PAD Yang Sah			**0%**	**10%**	**30%**	**60%**	**100%**		
...s/d Tahun 2017	651.322.982,00	7	0,00	0,00	0,00	0,00	651.322.982,00	651.322.982,00	0,00
Tahun 2018	82.500.000,00	6	0,00	0,00	0,00	0,00	82.500.000,00	82.500.000,00	0,00
Tahun 2019	0,00	5	0,00	0,00	0,00	0,00	0,00	0,00	0,00
Tahun 2020	161.966.000,00	4	0,00	0,00	0,00	97.179.600,00	0,00	97.179.600,00	64.786.400,00
Tahun 2021	15.268.000,00	3	0,00	0,00	4.580.400,00	0,00	0,00	4.580.400,00	10.687.600,00
Tahun 2022	160.770.700,00	2	0,00	16.077.070,00	0,00	0,00	0,00	16.077.070,00	144.693.630,00
Tahun 2023	3.593.665.221,00	1	0,00	0,00	0,00	0,00	0,00	0,00	3.593.665.221,00
Jumlah	**4.665.492.903,00**		**0,00**	**16.077.070,00**	**4.580.400,00**	**97.179.600,00**	**733.822.982,00**	**851.660.052,00**	**3.813.832.851,00**

Lampiran X

Rincian Penyisihan Piutang Lain-Lain Pendapatan Asli Daerah Yang Sah per 31 Desember 2023

(dalam rupiah)

No	Jenis Piutang	Piutang per 31 Desember 2022	Tahun Pengaku-an	Penyisihan per 31 Desember 2022	Pembayaran Tahun 2023	Piutang per 31 Desember 2023	Tahun Pengaku-an	Umur Piutang	Kategori	% Penyi-sihan	Penyisihan per 31 Desember 2023	Nilai Bersih yang Dapat Direalisasikan	Beban Penyisihan Piutang
1	*2*	*3*	*4*	*5*	*6*	*7*	*8*	*9*	*10*	*11*	*12*	*13*	*14*
1	**Dinas Kesehatan Pengendalian Penduduk dan KB**												
	Lain-lain PAD yang Sah (BLUD):												
	Klaim BPJS Kesehatan Non Kapitasi	379.085.000,00	2022	0,00	379.085.000,00	0,00	2022	>1 s/d 2 th	Kurang Lancar	10%	0,00	0,00	0,00
						972.463.500,00	2023	0 s/d 1 th	Lancar	0%	0,00	972.463.500,00	0,00
	Sub Jumlah (1)	**379.085.000,00**		**0,00**	**379.085.000,00**	**972.463.500,00**					**0,00**	**972.463.500,00**	**0,00**
2	**RSUD dr.Soedomo**												
	Lain-lain PAD yang Sah (BLUD):												
	Piutang BPJS Kesehatan	10.628.926.843,00	2022	0,00	10.628.926.843,00	0,00	2022	>1 s/d 2 th	Kurang Lancar	10%	0,00	0,00	0,00
	Piutang Jasa Raharja	37.839.349,00	2022	0,00	37.839.349,00	0,00	2022	>1 s/d 2 th	Kurang Lancar	10%	0,00	0,00	0,00
						78.826.664,00	2023	0 s/d 1 th	Lancar	0%	0,00	78.826.664,00	0,00
	Piutang Klaim SKTM	0,00	2022	0,00	0,00	184.825.804,00	2023	0 s/d 1 th	Lancar	0%	0,00	184.825.804,00	0,00
	Piutang BPJS Ketenagakerjaan	26.541.820,00	2022	0,00	26.541.820,00	0,00	2022	>1 s/d 2 th	Kurang Lancar	10%	0,00	0,00	0,00
						18.995.553,00	2023	0 s/d 1 th	Lancar	0%	0,00	0,00	0,00
	Piutang Usaha Layanan – Kemenkes	3.588.073.200,00	2022	0,00	3.588.073.200,00	0,00	2022	>1 s/d 2 th	Kurang Lancar	10%	0,00	0,00	0,00
						2.223.952.700,00	2023	0 s/d 1 th	Lancar	0%	0,00	2.223.952.700,00	0,00
	Sub Jumlah (2)	**14.281.381.212,00**		**0,00**	**14.281.381.212,00**	**2.506.600.721,00**					**0,00**	**2.487.605.168,00**	**0,00**
3	**Badan Keuangan Daerah**												
	Lain-lain PAD yang Sah :												
	Tuntutan Ganti Rugi	30.000.000,00	2016	30.000.000,00	0,00	30.000.000,00	2016	>5 th	Macet	100%	30.000.000,00	0,00	0,00
		156.327.778,89	2020	15.632.777,89	87.361.778,89	68.966.000,00	2020	>3 s/d 5 th	Macet	60%	41.379.600,00	27.586.400,00	25.746.822,11
	Denda Bea Perolehan Hak Atas Tanah dan Bangunan (BPHTB)	82.500.000,00	2018	49.500.000,00	0,00	82.500.000,00	2018	>5 th	Macet	100%	82.500.000,00	0,00	33.000.000,00
		93.000.000,00	2020	9.300.000,00	0,00	93.000.000,00	2020	>3 s/d 5 th	Macet	60%	55.800.000,00	37.200.000,00	46.500.000,00

No	Jenis Piutang	Piutang per 31 Desember 2022	Tahun Pengaku-an	Penyisihan per 31 Desember 2022	Pembayaran Tahun 2023	Piutang per 31 Desember 2023	Tahun Pengaku-an	Umur Piutang	Kategori	% Penyi-sihan	Penyisihan per 31 Desember 2023	Nilai Bersih yang Dapat Direalisasikan	Beban Penyisihan Piutang
1	*2*	*3*	*4*	*5*	*6*	*7*	*8*	*9*	*10*	*11*	*12*	*13*	*14*
		0,00	2022	0,00	750.000,00	4.250.000,00	2022	>1 s/d 2 th	Kurang Lancar	10%	425.000,00	3.825.000,00	425.000,00
	Hasil Sewa BMD	19.057.250,00	2021	0,00	3.789.250,00	15.268.000,00	2021	>2 s/d 3 th	Diragukan	30%	4.580.400,00	10.687.600,00	4.580.400,00
		364.796.615,00	2022	0,00	208.275.915,00	156.520.700,00	2022	>1 s/d 2 th	Kurang Lancar	10%	15.652.070,00	140.868.630,00	15.652.070,00
						114.601.000,00	2023	0 s/d 1 th	Lancar	0%	0,00	114.601.000,00	0,00
	Remunerasi DBH/DAU	2.971.076,60	2022	0,00	2.971.076,60	-	2022	>1 s/d 2 th	Kurang Lancar	10%	0,00	0,00	0,00
	Sub Jumlah (3)	**748.652.720,49**		**104.432.777,89**	**303.148.020,49**	**565.105.700,00**					**230.337.070,00**	**334.768.630,00**	**125.904.292,11**
4	**Piutang Non PMUM**												
	Piutang Bunga Pinjaman KUM dan Non PMUM	645.343.482,00	2003-2008	645.343.482,00	24.020.500,00	621.322.982,00	2003-2008	>5 th	Macet	100%	621.322.982,00	0,00	0,00
	Sub jumlah (4)	**645.343.482,00**		**645.343.482,00**	**24.020.500,00**	**621.322.982,00**					**621.322.982,00**	**0,00**	**0,00**
	Jumlah Total	**16.054.462.414,49**		**749.776.259,89**	**14.987.634.732,49**	**4.665.492.903,00**					**851.660.052,00**	**3.794.837.298,00**	**125.904.292,11**

Lampiran XI

Rincian Penyisihan Piutang Transfer Pemerintah Pusat per 31 Desember 2023

(dalam rupiah)

No	Jenis Piutang	Piutang per 31 Desember 2022	Tahun Pengaku-an	Penyisihan per 31 Desember 2022	Koreksi Saldo Awal Piutang	Pembayaran Tahun 2023	Piutang per 31 Desember 2023	Tahun Pengaku-an	Umur Piutang	Kategori	(%) Penyisih-an	Penyisihan per 31 Desember 2023	Nilai bersih yang dapat Direalisasikan	Beban Penyisihan Piutang
1	*2*	*3*	*4*	*5*	*6*	*7*	*8*	*9*	*10*	*11*	*12*	*13= 8 x 12*	*14 = 8 – 13*	*15*
1	**BADAN KEUANGAN DAERAH**													
	Piutang DAK Non Fisik	150.500.000,00	2021	0,00	0,00	0,00	150.500.000,00	2021	>2 s/d 3 th	Diragukan	40%	60.200.000,00	90.300.000,00	60.200.000,00
	Piutang Dana Bagi Hasil Pusat	0,00	2022	0,00	16.571.886.141,00	16.571.881.000,00	5.141,00	2022	>1 s/d 2 th	Kurang Lancar	20%	1.028,20	4.112,80	1.028,20
	Jumlah	**150.500.000,00**			**16.571.886.141,00**	**16.571.881.000,00**	**150.505.141,00**					**60.201.028,20**	**90.304.112,80**	**60.201.028,20**

Lampiran XII

Rincian Penyisihan Piutang Lainnya
per 31 Desember 2023

(dalam rupiah)

No	Jenis Piutang	Piutang per 31 Desember 2022	Tahun Pengakuan	Penyisihan per 31 Desember 2022	Piutang per 31 Desember 2023	Tahun Pengakuan	Umur Piutang	Kategori	% Penyi-sihan	Penyisihan per 31 Desember 2023	Nilai Bersih yang Dapat Direalisasikan	Beban Penyisihan Piutang
1	*2*	*3*	*4*	*5*	*6*	*7*	*8*	*9*	*10*	*11*	*12*	*13*
1	**DINAS KESEHATAN**											
	Uang Muka	0,00	-	0,00	835.000,00	2023	0 s/d 1 th	Lancar	0%	0,00	835.000,00	0,00
	Sub Jumlah (1)	**0,00**		**0,00**	**835.000,00**					**0,00**	**835.000,00**	**0,00**
2	**RSUD dr. SOEDOMO**											
	Uang Muka	0,00	-	0,00	30.000.000,00	2023	0 s/d 1 th	Lancar	0%	0,00	30.000.000,00	0,00
	Sub Jumlah (2)	**0,00**		**0,00**	**30.000.000,00**					**0,00**	**30.000.000,00**	**0,00**
3	**SEKRETARIAT DAERAH**											
	Bagian Lancar-Tagihan Jangka Panjang Investasi	499.285.750,77	2021	0,00	499.285.750,77	2021	>2 s/d 3 thn	Diragukan	30%	149.785.725,23	349.500.025,54	149.785.725,23
	Sub Jumlah (3)	**499.285.750,77**			**499.285.750,77**					**149.785.725,23**	**349.500.025,54**	**149.785.725,23**
	Jumlah Total	**499.285.750,77**			**530.120.750,77**					**149.785.725,23**	**380.335.025,54**	**149.785.725,23**

Lampiran XIII

Rincian Beban dibayar di muka pada RSUD dr. Soedomo Tahun 2023

(dalam rupiah)

No	Uraian	Tanggal Bayar		Periode Belanja			Jumlah Per Bulan (Rp.)	Beban Tahun 2023		Beban Dibayar Dimuka	
		Tanggal	Jumlah	Mulai	Sampai	Jumlah (Bulan)		Jumlah (Bulan)	Jumlah (Rp.)	Jumlah (Bulan)	Jumlah (Rp.)
1	*3*	*4*	*6*	*7*	*8*	*9*	*10=6/9*	*11*	*12=10x11*	*13*	*14=10x13*
1	Sewa Gudang	01/07/2019	125.000.000,00	01/07/2019	30/06/2024	60	2.083.333,33	12	25.000.000,00	6	12.500.000,00
JUMLAH							**2.083.333,33**	**12**	**25.000.000,00**	**6**	**12.500.000,00**

Lampiran XIV

Rincian Beban dibayar di muka pada Dinas Perhubungan Tahun 2023

(dalam rupiah)

No	Uraian	Tanggal bayar		Periode Belanja			Jumlah per Bulan (Rp)	Beban Tahun 2023		Beban Dibayar Dimuka	
		Tanggal	Jumlah (RP)	Mulai	Sampai	Jumlah (Bulan)		Jumlah (Bulan)	Jumlah (Rp)	Jumlah (Bulan)	Jumlah (Rp)
1	*2*	*3*	*4*	*5*	*6*	*7*	*8=4/7*	*9*	*10=8x9*	*11*	*12=8x11*
1	Sewa Tanah Desa untuk terminal Angkutan Pedesaan	29/11/2023	4.750.000,00	18/10/2023	17/10/2024	12	395.833,33	3	1.187.500,00	9	3.562.500,00

Lampiran XV

Saldo Pokok Investasi Non Permanen Lainnya per 31 Desember 2023 (Kredit Non PMUM dan PMUM)

(dalam rupiah)

No.	Jenis Kredit	Plafon pinjaman sejak 2005	Pelunasan sd 31 Desember 2022	Saldo Pokok pinjaman per 31 Desember 2022	Koreksi Saldo Awal		Saldo Pokok pinjaman per 31 Desember 2022	Pembayaran Tahun 2023	Pelunasan sd 31 Desember 2023	Saldo Pokok pinjaman per 31 Desember 2023	% pelunasan Angsuran
					Tambah	Kurang					
1	2	3	4	5	6	7	8	9	10=(4+9)	11=(8-9)	9
1	Kredit Usaha Masyarakat (KUM)	125.000.000,00	85.925.000,00	39.075.000,00	0,00	0,00	39.075.000,00	1.750.000,00	87.675.000,00	37.325.000,00	70,14
2	Kredit Pinjaman Modal Usaha Masyarakat Sektor Peternakan	4.202.850.000,00	2.829.213.900,00	1.373.636.100,00	0,00	0,00	1.373.636.100,00	15.500.000,00	2.844.713.900,00	1.358.136.100,00	67,69
3	Kredit Pinjaman Modal Usaha Masyarakat Sektor Perikanan	2.942.192.000,00	2.538.695.517,00	403.496.483,00	0,00	0,00	403.496.483,00	62.157.785,00	2.600.853.302,00	341.338.698,00	88,40
4	Kredit Pinjaman Modal Usaha Masyarakat Sektor Koperasi Dan Usaha Mikro dan Perdagangan	6.511.960.000,00	5.209.571.934,00	1.302.388.066,00	0,00	0,00	1.302.388.066,00	36.900.000,00	5.246.471.934,00	1.265.488.066,00	80,57
5	PMUM	11.000.000.000,00	9.914.941.671,00	1.086.058.329,00	0,00	1.000.000,00	1.085.058.329,00	23.500.000,00	9.938.441.671,00	1.061.558.329,00	90,35
6	Kredit Bagi PNS	2.750.000.000,00	2.743.119.242,87	6.880.757,13	0,00	0,00	6.880.757,13	0,0	2.743.119.242,87	6.880.757,13	99,75
JUMLAH		**27.532.002.000,00**	**23.321.467.264,87**	**4.211.534.735,13**	**0,00**	**1.000.000,00**	**4.210.534.735,13**	**139.807.785,00**	**23.461.275.049,87**	**4.070.726.950,13**	**85,21**

DAFTAR EVALUASI KREDIT USAHA MANDIRI (KUM)

No	Nama Debitur	Plafon Kredit	Bulan, Tahun Jatuh Tempo	Saldo Kredit dan Bunga Per 31-12-2023	Pembayaran Tahun 2023	Saldo Kredir dan Bungan Per 31-12-2023	Kategori Kredit	% Penyisihan	Jumlah Penyisihan	Nilai bersih yang dapat direalisasikan	Keterangan Surat Perjanjian Kredit (Nomor, Tgl)
1	2	3	4	5	6	7	8	9	10	11	12
1	DINAR (HANIK ATUL M)	Rp 10.000.000	Des 2007	Rp 1.875.000	Rp 750.000	Rp 1.125.000	MACET	11%	Rp 1.125.000	Rp 750.000	Tidak ditemukan
2	LALA FASHION (RATNAWATI)	Rp 10.000.000	Des 2007	Rp 3.472.000	Rp -	Rp 3.472.000	MACET	40%	Rp 3.472.000	Rp -	Tidak ditemukan
3	MANDIRI (TATANG)	Rp 5.000.000	Des 2007	Rp 5.322.000	Rp -	Rp 5.322.000	MACET	100%	Rp 5.322.000	Rp -	Tidak ditemukan
4	TANI GADING (SATINI)	Rp 10.000.000	Des 2007	Rp 3.143.750	Rp -	Rp 3.143.750	MACET	38%	Rp 3.143.750	Rp -	Tidak ditemukan
5	M A J U (ASROFI)	Rp 10.000.000	Des 2007	Rp -	Rp -	Rp -	MACET	100%	Rp -	Rp -	Tidak ditemukan
6	ANUGRAH (WAHYUDI)	Rp 10.000.000	Des 2007	Rp 2.500.000	Rp -	Rp 2.500.000	MACET	25%	Rp 2.500.000	Rp -	Tidak ditemukan
7	RAHAYU (PONEN)	Rp 10.000.000	Des 2008	Rp 8.123.150	Rp 500.000	Rp 7.623.150	MACET	76%	Rp 7.623.150	Rp 500.000	581/02/406.074/2006 28 Desember 2006
8	PIJAR (MUNALYO)	Rp 10.000.000	Des 2008	Rp 8.123.150	Rp 500.000	Rp 7.623.150	MACET	76%	Rp 7.623.150	Rp 500.000	581/01/406.074/2006 28 Desember 2006
9	MELATI PUTIH (SUMADI)	Rp 10.000.000	Des 2008	Rp -	Rp -	Rp -	LUNAS		Rp -	Rp -	581/13/406.074/2006 28 Desember 2006
10	DIANA FURNITURE (SUTRISNO)	Rp 15.000.000	Des 2008	Rp 4.725.000	Rp -	Rp 4.725.000	MACET	100%	Rp 4.725.000	Rp -	581/09/406.074/2006 28 Desember 2006
11	M U L Y O (SURATIN)	Rp 10.000.000	Des 2008	Rp 2.270.000	Rp -	Rp 2.270.000	MACET	100%	Rp 2.270.000	Rp -	581/11/406.074/2006 28 Desember 2006
Jumlah dipindahkan		*Rp 110.000.000*		*Rp 39.554.050*	*Rp 1.750.000*	*Rp 37.804.050*	*Rp -*		*Rp 37.804.050*	*Rp 1.750.000*	

No	Nama Debitur	Plafon Kredit	Bulan, Tahun Jatuh Tempo	Saldo Kredit dan Bunga Per 31-12-2023	Pembayaran Tahun 2023	Saldo Kredir dan Bungan Per 31-12-2023	Kategori Kredit	% Penyisihan	Jumlah Penyisihan	Nilai bersih yang dapat direalisasikan	Keterangan Surat Perjanjian Kredit (Nomor, Tgl)
1	2	3	4	5	6	7	8	9	10	11	12
Jumlah pindahan		*Rp 110.000.000*		*Rp 39.554.050*	*Rp 1.750.000*	*Rp 37.804.050*	*Rp -*		*Rp 37.804.050*	*Rp 1.750.000*	
12	SENTOSA (MUKIYAT)	Rp 15.000.000	Des 2008	Rp 1.300.000	Rp -	Rp 1.300.000	MACET	100%	Rp 1.300.000	Rp -	581/12/406.074/2006 28 Desember 2006
Jumlah		Rp 125.000.000		Rp 40.854.050	Rp 1.750.000	Rp 39.104.050	Rp -	Rp 1	Rp 39.104.050	Rp 1.750.000	

Trenggalek, 31 Desember 2023
Kepala Dinas Pemberdayaan Masyarakat dan Desa
KABUPATEN TRENGGALEK

AGUS DWI KARYANTO, S.STP., M.AP
Pembina Tingkat I
NIP. 19811110 200012 1 001

DAFTAR PENYISIHAN PIUTANG BUNGA KREDIT (KUM) TAHUN 2023
BADAN PEMBERDAYAAN MASYARAKAT DAN PEMERINTAHAN DESA KABUPATEN TRENGGALEK

NO	NAMA KELOMPOK DAN KETUA KELOMPOK	PLAFON KREDIT	JATUH TEMPO	Saldo Piutang Bunga PER 31 DES 2022	PEMBAYARAN TAHUN 2023	Saldo Piutang Bunga PER 31 DES 2023	KATEGORI KREDIT	% PENYISIHAN	JUMLAH PENYISIHAN	NILAI BERSIH YG DIREALISASIKAN
1	2	3	4	5	6	7	8	9	10	11
1	D I N A R (HANIK ATUL M.) Surodakan Trenggalek	10.000.000	Des 2007.	-	-	-	macet	100%	-	-
2	LALA FASHION (Ratnawati) Surodakan Trenggalek	10.000.000	Des 2007.	322.000	-	322.000 -	macet	100%	322.000	-
3	MANDIRI, (TATANG CRISTYAWAN) Nglongsor Tugu	5.000.000	Des 2007.	322.000		322.000 -	macet	100%	322.000	0
4	TANI GADING, (SATINI). Karanggandu Watulimo	10.000.000	Des 2007.	368.750	-	368.750 -	macet	100%	368.750	0
5	M A J U, (ASROFI) Kedunglurah Pogalan	10.000.000	Des 2007.	-	-	- -	macet	100%	-	-
6	ANUGRAH (WAHYUDI) RT.3 Rw.2 Ngulanwetan Pogalan	10.000.000	Des 2007.	-	-	- -	macet	100%	-	-
7	RAHAYU, (PONEN) Kertosono Panggul	10.000.000	Des 2008.	383.150	-	383.150 -	macet	100%	383.150	0
8	P I J A R (MUNALYO) Kertosono Panggul	10.000.000	Des 2008.	383.150	-	383.150 -	macet	100%	383.150	0
9	MELATI PUTIH,(SUMADI) Sumberingin Karangan	10.000.000	Des 2008.	-	-	- -	macet	100%	-	0
10	DIANA FURNITURE (Sutrisno) Wonoanti Gandusari	15.000.000	Des 2008.	-	-	- -	macet	100%	-	0
11	M U L Y O, (SURATIN) Sumber Karangan	10.000.000	Des 2008.	-	-	- -	macet	100%	-	0
12	SENTOSA, (MUKIYAT) Sumber Karangan	15.000.000	Des 2008.	-	-	- -	macet	100%	-	0
	JUMLAH			**1.779.050**	-	**1.779.050**			**1.779.050**	-

Trenggalek, 31 Desember 2023

Kepala Dinas Pemberdayaan Masyarakat dan Desa

KABUPATEN TRENGGALEK

PEMERINTAH KABUPATEN TRENGGALEK
DINAS PEMBERDAYAAN MASYARAKAT DAN DESA

AGUS DWI KARYANTO, S.STP., M.AP

Pembina Tingkat I

NIP. 19811110 200012 1 001

DAFTAR PENYISIHAN PIUTANG KREDIT (KUM) TAHUN 2023
DINAS PEMBERDAYAAN MASYARAKAT DAN DESA KABUPATEN TRENGGALEK

NO	NAMA KELOMPOK DAN KETUA KELOMPOK	PLAFON KREDIT	JATUH TEMPO	Saldo Piutang PER 31 DES 2022	PEMBAYARAN TAHUN 2023	Saldo Piutang PER 31 DES 2023	KATEGORI KREDIT	% PENYISIHAN	JUMLAH PENYISIHAN	NILAI BERSIH YG DIREALISASIKAN
1	2	3	4	5	6	7	8	9	10	11
1	D I N A R (HANIK ATUL M.) Surodakan Trenggalek	10.000.000	Des 2007.	1.875.000	750.000	1.125.000	macet	100%	1.125.000	-
2	LALA FASHION (Ratnawati) Surodakan Trenggalek	10.000.000	Des 2007.	3.150.000	-	3.150.000 -	macet	100%	3.150.000	-
3	MANDIRI, (TATANG CRISTYAWAN) Nglongsor Tugu	5.000.000	Des 2007.	5.000.000		5.000.000 -	macet	100%	5.000.000	0
4	TANI GADING, (SATINI). Karanggandu Watulimo	10.000.000	Des 2007.	2.775.000	-	2.775.000 -	macet	100%	2.775.000	0
5	M A J U, (ASROFI) Kedunglurah Pogalan	10.000.000	Des 2007.	-	-	- -	Lunas	100%	-	-
6	ANUGRAH (WAHYUDI) RT.3 Rw.2 Ngulanwetan Pogalan	10.000.000	Des 2007.	2.500.000	-	2.500.000 -	macet	100%	2.500.000	-
7	RAHAYU, (PONEN) Kertosono Panggul	10.000.000	Des 2008.	7.740.000	500.000	7.240.000 -	macet	100%	7.240.000	0
8	P I J A R (MUNALYO) Kertosono Panggul	10.000.000	Des 2008.	7.740.000	500.000	7.240.000 -	macet	100%	7.240.000	0
9	MELATI PUTIH,(SUMADI) Sumberingin Karangan	10.000.000	Des 2008.	-	-	- -	Lunas	100%	-	0
10	DIANA FURNITURE (Sutrisno) Wonoanti Gandusari	15.000.000	Des 2008.	4.725.000	-	4.725.000 -	macet	100%	4.725.000	0
11	M U L Y O, (SURATIN) Sumber Karangan	10.000.000	Des 2008.	2.270.000	-	2.270.000 -	macet	100%	2.270.000	0
12	SENTOSA, (MUKIYAT) Sumber Karangan	15.000.000	Des 2008.	1.300.000	-	1.300.000 -	macet	100%	1.300.000	0
	JUMLAH			**39.075.000**	**1.750.000**	**37.325.000**			**37.325.000**	-

Trenggalek, 31 Desember 2023
Kpala Dinas Pemberdayaan Masyarakat dan Desa
KABUPATEN TRENGGALEK

AGUS DWI KARYANTO, S.STP., M.AP
Pembina Tingkat I
NIP. 19811110 200012 1 001

DAFTAR EVALUASI KREDIT

NO	NAMA DEBITUR	PLAFON KREDIT	BULAN, TAHUN JATUH TEMPO	31-12-2022	Pembayaran S/D Desember 2023	Saldo kredit per Desember 2023	KATAGORI KREDIT	% PENYISIHAN	JUMLAH PENYISIHAN	NILAI BERSIH YANG DAPAT DIREALISASIKAN
1	2	3	4	5	6	7	8	9	10 = 7 x 9	11 = 7 - 10
KREDIT BUDIDAYA PENGEMBANGAN PERIKANAN TAHUN 2001										
1	MINA ARUM I	35.000.000	2004	24.500.000	0	24.500.000	MACET	100%	24.500.000	0
2	MINA ARUM IV	35.000.000	2004	15.333.336	0	15.333.336	MACET	100%	15.333.336	0
3	SUMBERMULYO	35.000.000	2004	27.900.000	0	27.900.000	MACET	100%	27.900.000	0
4	BAROKAH	25.000.000	2004	22.222.224	0	22.222.224	MACET	100%	22.222.224	0
5	WINANGUN	33.000.000	2004	19.466.666	0	19.466.666	MACET	100%	19.466.666	0
6	SIDO GELEM	30.000.000	2004	12.867.000	4.000.000	8.867.000	MACET	100%	8.867.000	0
7	GUYUP TANI	20.000.000	2004	12.777.785	12.777.785	0	MACET	100%	0	0
8	SUMBER PUCANG	30.000.000	2004	29.000.000	0	29.000.000	MACET	100%	29.000.000	0
9	SUMBER ARUM	30.000.000	2004	11.805.000	11.805.000	0	LUNAS	100%	0	0
10	MINA TANI BAHAGIA	30.000.000	2004	24.000.000	0	24.000.000	MACET	100%	24.000.000	0
11	KARANG SARI	30.000.000	2004	29.000.000	0	29.000.000	MACET	100%	29.000.000	0
12	MINA MAKMUR	30.000.000	2004	2.455.000	0	2.455.000	MACET	100%	2.455.000	0
13	MINA JAYA	25.000.000	2004	20.138.892	0	20.138.892	MACET	100%	20.138.892	0
14	LESTARI	25.000.000	2004	13.666.672	10.400.000	3.266.672	MACET	100%	3.266.672	0
15	MINA ABADI	30.000.000	2004	12	0	12		100%	12	0
16	TANI SUBUR	30.000.000	2004	3.000.000	0	3.000.000	MACET	100%	3.000.000	0
17	SUMBER REJEKI	15.000.000	2004	1.200.000	0	1.200.000	MACET	100%	1.200.000	0
18	MINA TIRTA II	20.000.000	2004	18.000.000	18.000.000	0	LUNAS	100%	0	0
19	MINA TIRTA I	25.000.000	2004	20.833.336	0	20.833.336	MACET	100%	20.833.336	0
20	MINA NGUDI GESANG 1	22.000.000	2004	14.666.668	0	14.666.668	MACET	100%	14.666.668	0
21	MINA NGUDI GESANG 3	25.000.000	2004	20.138.892	0	20.138.892	MACET	100%	20.138.892	0
	JUMLAH	580.000.000		342.971.483	56.982.785	285.988.698			285.988.698	0

NO	NAMA DEBITUR	PLAFON KREDIT	BULAN, TAHUN JATUH TEMPO	31-12-2022	Pembayaran S/D Desember 2023	Saldo kredit per Desember 2023	KATAGORI KREDIT	% PENYISIHAN	JUMLAH PENYISIHAN	NILAI BERSIH YANG DAPAT DIREALISASIKAN
1	2	3	4	5	6	7	8	9	10 = 7 x 9	11 = 7 - 10
PEMBERDAYAAN SEKTOR PERIKANAN TAHUN 2002										
1	MAKMUR GURAMI	30.000.000	2004	30.000.000	0	30.000.000	MACET	100%	30.000.000	0
2	MINA KARYA	25.000.000	2004	12.750.000	0	12.750.000	MACET	100%	12.750.000	0
	JUMLAH	**55.000.000**		**42.750.000**	**0**	**42.750.000**			**42.750.000**	**0**
PENGEMBANGAN BUDIDAYA IKAN AIR TAWAR TAHUN 2003										
1	NYAMAN	7.000.000	2005	7.000.000	0	7.000.000	MACET	100%	7.000.000	0
2	IMAM ASNGARI	8.000.000	2005	5.600.000	0	5.600.000	MACET	100%	5.600.000	0
	JUMLAH	**15.000.000**		**12.600.000**	**0**	**12.600.000**			**12.600.000**	**0**
KREDIT PENUMBUHAN UPR TAHUN 2003										
1	GUNOTO	7.500.000	2005	5.175.000	5.175.000	0	LUNAS		0	0
	JUMLAH	**7.500.000**		**5.175.000**	**5.175.000**	**0**			**0**	**0**
JUMLAH KESELURUHAN		657.500.000		403.496.483	62.157.785	341.338.698			341.338.698	0

Trenggalek, 2 Januari 2024
KEPALA DINAS PERIKANAN
KABUPATEN TRENGGALEK

Ir. GUSI KURNIAWATI, M.Si
Pembina Utama Muda
NIP. 19680129 199202 2 001

DAFTAR PENYISIHAN PIUTANG BUNGA KREDIT

NO	NAMA DEBITUR	PLAFON KREDIT	BULAN, TAHUN JATUH TEMPO	Saldo PIUTANG BUNGA per 31-12-2022	Pembayaran S/D Desember 2023	Saldo piutang bunga s.d Desember 2023	KATAGORI KREDIT	% PENYISIHAN PIUTANG BUNGA	JUMLAH PENYISIHAN PIUTANG BUNGA	NILAI BERSIH YANG DAPAT DIREALISASIKAN
1	2	3	4	5	6	7	8	9	10 = 7 x 9	11 = 7 - 10
BUDIDAYA PENGEMBANGAN PERIKANAN TAHUN 2001										
1	MINA ARUM I	12.600.000	2004	7.400.000	0	7.400.000	MACET	100%	7.400.000	0
2	MINA ARUM IV	12.600.000	2004	3.600.000	0	3.600.000	MACET	100%	3.600.000	0
3	SUMBERMULYO	12.600.000	2004	5.600.000	0	5.600.000	MACET	100%	5.600.000	0
4	BAROKAH	9.000.000	2004	5.000.000	0	5.000.000	MACET	100%	5.000.000	0
5	WINANGUN	11.880.000	2004	4.180.000	0	4.180.000	MACET	100%	4.180.000	0
6	SIDO GELEM	10.800.000	2004	5.866.667	0	5.866.667	MACET	100%	5.866.667	0
7	GUYUP TANI	7.200.000	2004	3.066.667	3.067.000	-333	MACET	100%	-333	0
9	SUMBER PUCANG	10.800.000	2004	4.400.000	0	4.400.000	MACET	100%	4.400.000	0
10	SUMBER ARUM	10.800.000	2004	2.900.000	2.900.000	0	LUNAS	100%	0	0
11	MINA TANI BAHAGIA	10.800.000	2004	4.400.000	0	4.400.000	MACET	100%	4.400.000	0
12	KARANG SARI	10.800.000	2004	6.200.000	0	6.200.000	MACET	100%	6.200.000	0
13	MINA MAKMUR	10.800.000	2004	5.800.000	0	5.800.000	MACET	100%	5.800.000	0
14	MINA JAYA	9.000.000	2004	3.833.333	0	3.833.333	MACET	100%	3.833.333	0
15	LESTARI	9.000.000	2004	2.450.000	2.450.000	0	LUNAS	100%	0	0
16	TANI SUBUR	10.800.000	2004	4.533.334	0	4.533.334	MACET	100%	4.533.334	0
17	MINA TIRTA II	7.200.000	2004	1.600.000	1.600.000	0	LUNAS	100%	0	0
18	MINA TIRTA I	9.000.000	2004	3.500.000	0	3.500.000	MACET	100%	3.500.000	0
19	MINA NGUDI GESANG 1	7.920.000	2004	1.760.000	0	1.760.000	MACET	100%	1.760.000	0
20	MINA NGUDI GESANG 3	9.000.000	2004	833.333	0	833.333	MACET	100%	833.333	0
	JUMLAH	192.600.000		76.923.334	10.017.000	66.906.334			66.906.334	0

NO	NAMA DEBITUR	PLAFON KREDIT	BULAN, TAHUN JATUH TEMPO	Saldo PIUTANG BUNGA per 31-12-2022	Pembayaran S/D Desember 2023	Saldo piutang bunga s.d Desember 2023	KATAGORI KREDIT	% PENYISIHAN PIUTANG BUNGA	JUMLAH PENYISIHAN PIUTANG BUNGA	NILAI BERSIH YANG DAPAT DIREALISASIKAN
1	2	3	4	5	6	7	8	9	10 = 7 x 9	11 = 7 - 10
PEMBERDAYAAN SEKTOR PERIKANAN TAHUN 2002										
1	MAKMUR GURAMI	6.000.000	2004	4.800.000	0	4.800.000	MACET	100%	4.800.000	0
2	MINA KARYA	5.000.000	2004	600.000	0	600.000	MACET	100%	600.000	0
	JUMLAH	**11.000.000**		**5.400.000**	**0**	**5.400.000**	**0**		**5.400.000**	**0**
PENGEMBANGAN BUDIDAYA IKAN AIR TAWAR TAHUN 2003										
1	NYAMAN	1.400.000	2005	840.000	0	840.000	MACET	100%	840.000	0
2	IMAM ASNGARI	1.600.000	2005	960.000	0	960.000	MACET	100%	960.000	0
	JUMLAH	**3.000.000**		**1.800.000**	**0**	**1.800.000**	**0**		**1.800.000**	**0**
KREDIT PENUMBUHAN UPR TAHUN 2003										
1	GUNOTO	1.500.000	2005	950.000	950.000	0	LUNAS		0	0
	JUMLAH	**1.500.000**		950.000	950.000	0			0	0
	JUMLAH KESELURUHAN	208.100.000		85.073.334	10.967.000	74.106.334			74.106.334	0

Trenggalek, 2 Januari 2024
KEPALA DINAS PERIKANAN
KABUPATEN TRENGGALEK

Ir. CUSI KURNIAWATI, M.Si
Pembina Utama Muda
NIP. 19680129 199202 2 001

DAFTAR PIUTANG BUNGA KREDIT
DINAS PERTANIAN DAN PANGAN KABUPATEN TRENGGALEK (BIDANG PETERNAKAN)
PER Desember 2023

NO	Uraian	Plafon kredit	Saldo piutang bunga tahun 2022	Pembayaran tahun 2023	Saldo piutang bunga tahun 2023	Kategori kredit	Penyisihan	Jumlah penyisihan piutang bunga	Nilai bersih dapat direalisasikan
1.	Pengembangan Usaha Peternakan Budidaya Sapi Perah Tahun 2001 (Pola Bank)	1.596.200.000	120.242.470	-	120.242.470 -	Macet	100%	120.242.470	-
2.	Budidaya Pengembangan Peternakan Tahun 2001 (Pola Dinas)	418.850.000	8.680.000	1.000.000	7.680.000 -	Macet	100%	7.680.000	-
3.	Pengembangan Usaha Peternakan tahun 2002	592.800.000	19.480.000	320.000	19.160.000 -	Macet	100%	19.160.000	-
4.	Pengembangan Usaha Peternakan Tahun 2003 (Sapi Kereman Unggul)	741.200.000	17.732.000	-	17.732.000	Macet	100%	17.732.000	-
	JUMLAH	**3.349.050.000**	**166.134.470**	**1.320.000**	**164.814.470**			**164.814.470**	

Trenggalek, Januari 2024
KEPALA DINAS PETERNAKAN
KABUPATEN TRENGGALEK

Drs. JOKO SUSANTO, M. PSDM
Pembina Utama Muda
NIP. 19690223 198903 1 004

DAFTAR PENYISIHAN PIUTANG BUNGA KREDIT USAHA PETERNAKAN BUDIDAYA SAPI PERAH TAHUN 2001 (POLA BANK)

NO.	Nama Debitur	Plafon Kredit	Tahun Jatuh Tempo	Saldo piutang bunga tahun 2022	Pembayaran th 2023	Saldo piutang bunga 2023	Kategori kredit	Penyisihan piutang bunga	Jumlah penyisihan piutang bunga
1	2	3	4	5	6	7	8	9	10=7*9
	Pengembangan Usaha Peternakan Budidaya Sapi Perah Tahun 2001 (Pola Bank)								
1	SUKADI/RUKUN DADI/NGARES	15.700.000	2004	3.266.667	-	3.266.667	Macet	100 %	3.266.667
2	HM. IKROM/LEMBU PEDAGING/GEMBLEB	37.400.000	2004	8.150.333	-	8.150.333	Macet	100 %	8.150.333
3	Drs. MUKALAL/SIRAT/PUCANG ARUM/PAKIS	29.900.000	2004	11.643.333	-	11.643.333	Macet	100 %	11.643.333
4	SUMARNO/DEMANGSARI/ DOMPYONG	108.454.000	2004	1.755.488	-	1.755.488	Macet	100 %	1.755.488
5	MARLAN/ WILIS JAYA I/ DOMPYONG	42.219.000	2004	4.559.000	-	4.559.000	Macet	100 %	4.559.000
6	MARLAN/ WILIS JAYA II/ DOMPYONG	42.619.000	2004	4.679.000	-	4.679.000	Macet	100 %	4.679.000
7	MARLAN/ WILIS JAYA III/ DOMPYONG	42.619.000	2004	4.679.000	-	4.679.000	Macet	100 %	4.679.000
8	LOH BARADA/SUBUR/ BOTO PUTIH	21.000.000	2004	1.938.500	-	1.938.500	Macet	100 %	1.938.500
9	RUSDI/SIDO MULYO/ BOTO PUTIH	22.854.000	2004	579.800	-	579.800	Macet	100 %	579.800
10	SAMSUL/WLIWIS/ DOMPYONG	34.096.000	2004	3.088.400	-	3.088.400	Macet	100 %	3.088.400
11	MARSUNU/ CENDRAWASIH/DOMPYONG	11.424.600	2004	979.800	-	979.800	Macet	100 %	979.800
12	SELAN/TLOBAK/ BOTO PUTIH	36.805.000	2004	2.502.400	-	2.502.400	Macet	100 %	2.502.400
13	SUYATNO/MARGO RAHAYU/KARANG REJO	14.900.000	2004	8.151.334	-	8.151.334	Macet	100 %	8.151.334
14	PAIDJAN/MANDIRI/JAJAR	22.200.000	2004	3.300.000	-	3.300.000	Macet	100 %	3.300.000
15	SUKARDJI/SRI LESTARI/ WONOREJO	16.000.000	2004	5.716.667	-	5.716.667	Macet	100 %	5.716.667
16	PANIDI/KARYA USAHA/WONOANTI	33.000.000	2004	5.716.667	-	5.716.667	Macet	100 %	5.716.667
17	BUDIMAN/NGUDI TANI/SALAM REJO	42.085.000	2004	8.150.333	-	8.150.333	Macet	100 %	8.150.333
18	SLAMET/SETYA TANI/JAMBU	48.900.000	2004	8.150.333	-	8.150.333	Macet	100 %	8.150.333
19	SUSANTO/SATARIA/PULE	49.900.000	2004	8.150.333	-	8.150.333	Macet	100 %	8.150.333
20	WIDODO/SEJAHTERA/ WONOCOYO	-	2004	4.657.333	-	4.657.333	macet	100 %	4.657.333
21	SUKAMTO/SUMBER TANI/NGLEBENG	17.800.000	2004	11.986.333	-	11.986.333	Macet	100 %	11.986.333
22	KABIRANTO/RUKUN WARGO/PANGGUL	10.393.000	2004	4.657.333	-	4.657.333	Macet	100 %	4.657.333
23	SINGGIH AGUNG/ MASARAN	-	2004	1.746.500	-	1.746.500	macet	100 %	1.746.500
24	BUDI LESTARI/KELUTAN	-	2004	2.037.583	-	2.037.583	macet	100 %	2.037.583
Jumlah		**700.268.600**		**120.242.470**	-	**120.242.470**			**120.242.470**

DAFTAR PENYISIHAN PIUTANG BUNGA KREDIT BUDIDAYA PENGEMBANGAN PETERNAKAN TAHUN 2001 (POLA DINAS)

No.	Nama Debitur	Bulan jatuh tempo	Saldo piutang bunga tahun 2022	Pembayaran tahun 2023	Saldo piutang bunga tahun 2023	Kategori kredit	Penyisihan piutang bunga	Jumlah Penyisihan piutang bunga	Nilai bersih yg dapat direalisasikan
1	2	4	5		7=5-6	8	9	10=7x9	11=7-10
	Budidaya Pengembangan Peternakan Tahun 2001 (Pola Dinas)								
1	KABIRANTO/RUKUN SEJATI/PANGGUL	2004	1.000.000	1.000.000	-	lunas	100 %	-	-
2	KAMIDI/MENDO MULYO/PETUNG	2004	7.680.000		7.680.000	Macet	100 %	7.680.000	-
	Jumlah		**8.680.000**	**1.000.000**	**7.680.000**			**7.680.000**	

DAFTAR PENYISIHAN PIUTANG BUNGA KREDIT PENGEMBANGAN USAHA PETERNAKAN TAHUN 2002 (SAPI KEREMAN UNGGUL)

No.	Nama Debitur	Plafon kredit	Bulan jatuh tempo	Saldo piutang bunga tahun 2022	Pembayaran tahun 2023	Saldo piutang bunga tahun 2023	Kategori kredit	Penyisihan piutang bunga	Jumlah penyisihan piutang bunga
1	2	3	4	5	8	9	1 0	11	10= 7x 9
	Pengembangan Usaha Peternakan Tahun 2002 (Sapi Kereman Unggul)								
1	Moch Yasin/Barokah/Ngares	8.000.000	2004	480.000	-	480.000	Macet	100 %	480.000
2	Nurhadi/Wahyu Rejeki/Kedunglurah	8.000.000	2004	160.000	-	160.000	Macet	100 %	160.000
3	Sumiran/Demangsari/Dompyong	25.000.000	2004	2.440.000	-	2.440.000	Macet	100 %	2.440.000
4	Solikin/Wilis Jaya I/Dompyong	50.000.000	2004	7.200.000	-	7.200.000	Macet	100 %	7.200.000
5	Solikin/Wilis Jaya II/Dompyong	50.000.000	2004	7.200.000	-	7.200.000	Macet	100 %	7.200.000
6	Samsul/PS. Naiulul ulum/Bendoagung	8.000.000	2004	160.000	-	160.000	Macet	100 %	160.000
7	Sumadji/Putra Mandiri/Sukorame	8.000.000	2004	320.000	320.000	-	lunas	100 %	-
8	Kuncahyo/Mandiri/Melis	8.000.000	2004	320.000	-	320.000	Macet	100 %	320.000
9	Marlan/Margo Rukun/Karanganyar	6.000.000	2004	360.000	-	360.000	Macet	100 %	360.000
10	Djari/Suka Maju/Wonocoyo	8.000.000	2004	480.000	-	480.000	Macet	100 %	480.000
11	Suprayitno/Kertosono	10.000.000	2004	200.000	-	200.000	Macet	100 %	200.000
12	Sumiran/Mahkota/Pandean	8.000.000	2004	160.000	-	160.000	Macet	100 %	160.000
	J u m l a h	**354.524.003**		**19.480.000**	**320.000**	**19.160.000**			**19.160.000**

DAFTAR PENYISIHAN PIUTANG BUNGA KREDIT PENGEMBANGAN USAHA PETERNAKAN TAHUN 2003 (SAPI KEREMAN UNGGUL)

No	Nama Debitur	Plafon kredit	Bulan tahun jatuh tempo	Saldo piutang bunga tahun 2022	Pembayaran tahun 2023	Saldo piutang bunga tahun 2023	Kategori kredit	Jumlah penyisihan
1	2	3	4	5		7=5-6	8	10=7*9
	Pengembangan Usaha Peternakan Tahun 2003 (Sapi Kereman Unggul)							
1	H.SUMARJI/GIMBLAH/SENDEN	40.000.000	2004	6.400.000	-	6.400.000	Macet	6.400.000
2	MASHANI/MANUNGGAL BAKTI/SUKORAME	5.250.000	2004	105.000	-	105.000	Macet	105.000
3	MOCH. SHOLEKAN/REFORMASI/WONOANTI	4.250.000	2004	315.000	-	315.000	Macet	315.000
4	JUMAIR/PETERNAKAN/JAJAR/GANDUSARI	3.850.000	2004	77.000	-	77.000	Macet	77.000
5	NANIK MH/TERNAK AYAM/MARGO MULYO	10.000.000	2004	1.200.000	-	1.200.000	Macet	1.200.000
6	SUJADI/MUJADI/BARU SEMI/SLAWE	30.325.000	2004	5.600.000	-	5.600.000	Macet	5.600.000
7	SURADI/TANI MAJU/BESUKI	5.250.000	2004	420.000	-	420.000	Macet	420.000
8	SANTO UTOMO/LUMINTU/BESUKI	5.250.000	2004	420.000	-	420.000	Macet	420.000
9	DWI PPL/WONOSARI /DONGKO	5.250.000	2004	105.000	-	105.000	Macet	105.000
12	KATMO/LEMBU MULYO/PETUNG	15.200.000	2004	2.880.000	-	2.880.000	Macet	2.880.000
13	SUPANGUN/PUTRA GADING/SURUH	5.250.000	2004	210.000	-	210.000	Macet	210.000
Jumlah		**306.940.000**		**17.732.000**	**-**	**17.732.000**		**17.732.000**

DAFTAR POKOK PINJAMAN KREDIT DAERAH
DINAS PERTANIAN DAN PANGAN KABUPATEN TRENGGALEK (BIDANG PETERNAKAN)
Per DESEMBER 2023

NO	Uraian	Plafon kredit	Bulan tahun jatuh tempo	Saldo piutang kredit pokok	Pembayaran tahun 2023	Saldo piutang kredit pokok	Kategori kredit	Penyisihan	Jumlah penyisihan	Nilai bersih dapat direalisasikan
1.	Pengembangan Usaha Peternakan Budidaya Sapi Perah Tahun 2001 (Pola Bank)	1.596.200.000	2004	700.268.600	-	700.268.600	Macet	100%	700.268.600	-
2.	Budidaya Pengembangan Peternakan Tahun 2001 (Pola Dinas)	418.850.000	2004	127.529.000	6.000.000	121.529.000 -	Macet	100%	121.529.000	-
3.	Pengembangan Usaha Peternakan Tahun 2002 (Sapi Kereman Unggul)	592.800.000	2004	323.044.000	8.000.000	315.044.000 -	Macet	100%	315.044.000	-
4.	Pengembangan Usaha Peternakan Tahun 2003 (Sapi Kereman Unggul)	741.200.000	2004	222.794.500	1.500.000	221.294.500	Macet	100%	221.294.500	-
	JUMLAH	3.349.050.000		1.373.636.100	15.500.000	1.358.136.100			1.358.136.100	-

Trenggalek, Januari 2024
KEPALA DINAS PETERNAKAN
KABUPATEN TRENGGALEK

Drs. JOKO SUSANTO, M.PSDM
Pembina Utama Muda
NIP. 19690223 198903 1 004

DAFTAR PENYISIHAN PIUTANG POKOK KREDIT PENGEMBANGAN USAHA PETERNAKAN BUDIDAYA SAPI PERAH TAHUN 2001 (Pola Bank)

NO.	Nama Debitur	Plafon Kredit	Bulan,Tahun Jatuh Tempo	Saldo piutang kredit pokok tahun 2022	Pembayan tahun 2023	Saldo piutang kredit pokok 2023	Kategori kredit	Penyisihan piutang pokok	Jumlah penyisihan piutang pokok	Nilai bersih yg dapat direalisasikan
	Pengembangan Usaha Peternakan Budidaya Sapi Perah Tahun 2001 (Pola Bank)									
1	SUKADI/RUKUN DADI/NGARES	15.700.000	2004	15.700.000	-	15.700.000	Macet	100%	15.700.000	-
2	HM. IKROM/LEMBU PEDAGING/ GEMBLEB	37.400.000	2004	37.400.000	-	37.400.000	Macet	100%	37.400.000	-
3	Drs.MUKALAL/SIRAT/PUCANG ARUM/PAKIS	29.900.000	2004	29.900.000	-	29.900.000	Macet	100%	29.900.000	-
4	SUMARNO/DEMANGSARI/ DOMPYONG	108.454.000	2004	108.454.000	-	108.454.000	Macet	100%	108.454.000	-
5	MARLAN/ WILIS JAYA I/ DOMPYONG	42.219.000	2004	42.219.000	-	42.219.000	Macet	100%	42.219.000	-
6	MARLAN/ WILIS JAYA II/ DOMPYONG	42.619.000	2004	42.619.000	-	42.619.000	Macet	100%	42.619.000	-
7	MARLAN/ WILIS JAYA III/ DOMPYONG	42.619.000	2004	42.619.000	-	42.619.000	Macet	100%	42.619.000	-
8	LOH BARADA/SUBUR/ BOTO PUTIH	21.000.000	2004	21.000.000	-	21.000.000	Macet	100%	21.000.000	-
9	RUSDI/SIDO MULYO/ BOTO PUTIH	22.854.000	2004	22.854.000	-	22.854.000	Macet	100%	22.854.000	-
10	SAMSUL/WLIWIS/ DOMPYONG	34.096.000	2004	34.096.000	-	34.096.000	Macet	100%	34.096.000	-
11	MARSUNU/ CENDRAWASIH/DOMPYONG	11.424.600	2004	11.424.600	-	11.424.600	Macet	100%	11.424.600	-
12	SELAN/TLOBAK/ BOTO PUTIH	36.805.000	2004	36.805.000	-	36.805.000	Macet	100%	36.805.000	-
13	SUYATNO/MARGO RAHAYU/KARANG REJO	14.900.000	2004	14.900.000	-	14.900.000	Macet	100%	14.900.000	-
14	PAIDJAN/MANDIRI/JAJAR	22.200.000	2004	22.200.000	-	22.200.000	Macet	100%	22.200.000	-
15	SUKARDJI/SRI LESTARI/ WONOREJO	16.000.000	2004	16.000.000	-	16.000.000	Macet	100%	16.000.000	-
16	PANIDI/KARYA USAHA/WONOANTI	33.000.000	2004	33.000.000	-	33.000.000	Macet	100%	33.000.000	-
17	BUDIMAN/NGUDI TANI/SALAM REJO	42.085.000	2004	42.085.000	-	42.085.000	Macet	100%	42.085.000	-
18	SLAMET/SETYA TANI/JAMBU	48.900.000	2004	48.900.000	-	48.900.000	Macet	100%	48.900.000	-
19	SUSANTO/SATARIA/PULE	49.900.000	2004	49.900.000	-	49.900.000	Macet	100%	49.900.000	-
20	SUKAMTO/SUMBER TANI/NGLEBENG	17.800.000	2004	17.800.000	-	17.800.000	Macet	100%	17.800.000	-
21	KABIRANTO/RUKUN WARGO/PANGGUL	10.393.000	2004	10.393.000	-	10.393.000	Macet	100%	10.393.000	-
Jumlah		700.268.600		Rp 700.268.600	-	700.268.600			700.268.600	-

DAFTAR PENYISIHAN PIUTANG POKOK KREDIT BUDIDAYA PENGEMBANGAN PETERNAKAN TAHUN 2001 (POLA DINAS)

No.	Nama Debitur	Plafon kredit	Bulan jatuh tempo	Saldo piutang kredit pokok tahun 2022	Pembayaran tahun 2023	Saldo piutang kredit pokok 2023	Kategori kredit	Penyisihan piutang pokok	Jumlah Penyisihan piutang pokok	Nilai bersih yg dapat direalisasikan
1	2	3	4	5		7	8	9	10=7*9	11=7-10
	Budidaya Pengembangan Peternakan Tahun 2001 (Pola Dinas)									
1	JADI/BARU SEMI/SLAWE	44.590.000	2004	42.045.000	-	42.045.000	Macet	100%	42.045.000	-
2	MASDUKI/ISTIQOMAH/ KARANGAN	1.200.000	2004	1.200.000	-	1.200.000	Macet	100%	1.200.000	-
3	KABIRANTO/RUKUN SEJATI/PANGGUL	10.134.000	2004	6.134.000	6.000.000	134.000	Macet	100%	134.000	-
4	KAMIDI/MENDO MULYO/PETUNG	62.000.000	2004	62.000.000	-	62.000.000	Macet	100%	62.000.000	-
5	KADES/BUKIT SEJUK/SALAM WATES	9.800.000	2004	9.800.000	-	9.800.000	Macet	100%	9.800.000	-
6	KADES/NGUDI MULYO/PRINGAPUS (Kardi)	6.350.000	2004	6.350.000	-	6.350.000	Macet	100%	6.350.000	-
Jumlah		**145.824.003**		**127.529.000**	**6.000.000**	**121.529.000**	**-**		**121.529.000**	

DAFTAR PENYISIHAN PIUTANG POKOK KREDIT PENGEMBANGAN USAHA PETERNAKAN TAHUN 2002 (SAPI KEREMAN UNGGUL)

No.	Nama Debitur	Plafon kredit	Bulan jatuh tempo	Saldo piutang kredit pokok 2022	Pembayaran tahun 2023	Saldo piutang kredit pokok 2023	Kategori kredit	Penyisihan piutang pokok	Jumlah penyisihan piutang pokok	Nilai bersih yg dapat di realisasikan
	Pengembangan Usaha Peternakan Tahun 2002 (Sapi Kereman Unggul)									
1	Samuri/Tani Makmur/Karang Suko	10.800.000	2004	10.800.000	-	10.800.000	Macet	100%	10.800.000	-
2	Moch Yasin/Barokah/Ngares	8.000.000	2004	8.000.000	-	8.000.000	Macet	100%	8.000.000	-
3	Nurhadi/Wahyu Rejeki/Kedunglurah	8.000.000	2004	8.000.000	-	8.000.000	Macet	100%	8.000.000	-
4	Sumiran/Demangsari/Dompyong	25.860.000	2004	25.860.000	-	25.860.000	Macet	100%	25.860.000	-
5	Rusdi/Sido Mulyo/Botoputih	38.920.000	2004	38.920.000	-	38.920.000	Macet	100%	38.920.000	-
6	Sumiran/Demangsari/Dompyong	25.000.000	2004	25.000.000	-	25.000.000	Macet	100%	25.000.000	-
7	Solikin/Wilis Jaya I/Dompyong	50.000.000	2004	50.000.000	-	50.000.000	Macet	100%	50.000.000	-
8	Solikin/Wilis Jaya II/Dompyong	50.000.000	2004	50.000.000	-	50.000.000	Macet	100%	50.000.000	-
9	Samsul/PS. Naiulul ulum/Bendoagung	8.000.000	2004	8.000.000	-	8.000.000	Macet	100%	8.000.000	-
10	Sumadji/Putra Mandiri/Sukorame	8.000.000	2004	8.000.000	8.000.000	-	lunas	100%	-	-
11	Kuncahyo/Mandiri/Melis	8.000.000	2004	8.000.000	-	8.000.000	Macet	100%	8.000.000	-
12	M.Badar/Nasrul Ummah/Karanganyar	7.200.000	2004	7.200.000	-	7.200.000	Macet	100%	7.200.000	-
13	Marlan/Margo Rukun/Karanganyar/ pule	6.000.000	2004	6.000.000	-	6.000.000	Macet	100%	6.000.000	-
14	Djari/Suka Maju/Wonocoyo	8.000.000	2004	8.000.000	-	8.000.000	Macet	100%	8.000.000	-
15	Suprayitno/Kertosono	10.000.000	2004	10.000.000	-	10.000.000	Macet	100%	10.000.000	-
16	Jamus/Ngudi Mulyo/Dongko	7.464.000	2004	7.464.000	-	7.464.000	Macet	100%	7.464.000	-
17	Sumiran/Mahkota/Pandean	8.000.000	2004	8.000.000	-	8.000.000	Macet	100%	8.000.000	-
18	Tarub/Sido Makmur/Sobo/munjungan	20.600.000	2004	20.600.000	-	20.600.000	Macet	100%	20.600.000	-
19	Sulambo/al Fajar/Nglebo	15.200.000	2004	15.200.000	-	15.200.000	Macet	100%	15.200.000	-
	J u m l a h	**323.044.000**		**323.044.000**	**8.000.000**	**315.044.000**			**315.044.000**	-

DAFTAR PENYISIHAN PIUTANG POKOK KREDIT PENGEMBANGAN USAHA PETERNAKAN TAHUN 2003 (SAPI KEREMAN UNGGUL)

No	Nama Debitur	Plafon kredit macet	Bulan tahun jatuh tempo	Saldo piutang kredit pokok tahun 2022	Pembayaran tahun 2023	Saldo piutang kredit pokok 2023	Kategori kredit	Penyisihan piutang pokok	Jumlah penyisihan
	Pengembangan Usaha Peternakan Tahun 2003 (Sapi Kereman Unggul)								
1	SUPRIYADI/CAHAYA PRIMA/SAMBIREJO	19.000.000	2004	19.000.000	-	19.000.000	Macet	100%	19.000.000
2	H.SUMARJI/GIMBLAH/SENDEN	40.000.000	2004	40.000.000	-	40.000.000	Macet	100%	40.000.000
3	MASHANI/MANUNGGAL BAKTI/SUKORAME	5.250.000	2004	5.250.000	-	5.250.000	Macet	100%	5.250.000
4	SUMADI/TERNAK JAYA/SUKORAME	7.400.000	2004	7.400.000	-	7.400.000	Macet	100%	7.400.000
5	MOCH. SHOLEKAN/REFORMASI/WONOANTI	4.250.000	2004	4.250.000	-	4.250.000	Macet	100%	4.250.000
6	JUMAIR/PETERNAKAN/JAJAR	3.850.000	2004	3.850.000	-	3.850.000	Macet	100%	3.850.000
7	IMAM MA'RUF/TERNAK WARIS/MELIS	1.762.000	2004	1.762.000	-	1.762.000	Macet	100%	1.762.000
8	HANIK MH/TERNAK AYAM/MARGO MULYO	10.000.000	2004	10.000.000	-	10.000.000	Macet	100%	10.000.000
9	SUJADI/BARU SEMI/SLAWE	30.325.000	2004	30.325.000	-	30.325.000	Macet	100%	30.325.000
10	AMIN TOHARI/BANJARAN MUKTI/KEDUNGSIGIT	5.250.000	2004	5.250.000	-	5.250.000	Macet	100%	5.250.000
11	SARJANA/MUGI LESTARI	1.407.500	2004	1.407.500	-	1.407.500	Macet	100%	1.407.500
12	SUMARNI/SIDODADI/TEGAREN	1.500.000	2004	1.500.000	1.500.000	-	lunas	100%	-
13	SURADI/TANI MAJU/BESUKI	5.250.000	2004	5.250.000	-	5.250.000	Macet	100%	5.250.000
14	SANTO UTOMO/LUMINTU/BESUKI	5.250.000	2004	5.250.000	-	5.250.000	Macet	100%	5.250.000
15	DWI PPL/WONOSARI /DONGKO	5.250.000	2004	5.250.000	-	5.250.000	Macet	100%	5.250.000
16	MURDIANTO/ASIH SEDULUR/DONGKO	40.000.000	2004	36.600.000	-	36.600.000	Macet	100%	36.600.000
17	GIMUN HADI W/TANI MAKMUR/DONGKO	35.000.000	2004	14.400.000	-	14.400.000	Macet	100%	14.400.000
18	SAMUKAN/SUMBER MULYO/SUMBERBENING	5.600.000	2004	5.600.000	-	5.600.000	Macet	100%	5.600.000
19	KATMO/LEMBU MULYO/PETUNG	15.200.000	2004	15.200.000	-	15.200.000	Macet	100%	15.200.000
20	SUPANGUN/PUTRA GADING/SURUH	5.250.000	2004	5.250.000	-	5.250.000	Macet	100%	5.250.000
Jumlah		**246.794.500**		**Rp 222.794.500**	**Rp 1.500.000**	**Rp 221.294.500**			**Rp 221.294.500**

DAFTAR EVALUASI KREDIT DINAS KOMIDAG (POKOK KREDIT)

NO	JENIS POKOK KREDIT	Plafon Kredit	Bulan, Tahun Jatuh tempo	Saldo Kredit Per 31-12-2022	Pembayaran tahun 2023	Saldo Kredit Per 31-12-2023	Kategori Kredit	% Penyisihan	Jumlah Penyisihan	Nilai Bersih yang dapat direalisasikan
1	POKOK KREDIT PEMBERDAYAAN KOPERASI TAHUN 2001	1.414.980.000	2003	221.238.969	14.400.000	**206.838.969**	macet	100	206.838.969	-
2	POKOK KREDIT PEMBERDAYAAN KOPERASI TAHUN 2002	931.000.000	2004	84.000.000	15.000.000	**69.000.000**	macet	100	69.000.000	-
3	POKOK KREDIT PEMBERDAYAAN KOPERASI TAHUN 2003	658.000.000	2005	67.125.000	7.500.000	**59.625.000**	macet	100	59.625.000	-
4	POKOK KREDIT INKRA TAHUN 2001	2.184.980.000	2003 dan 2004	715.222.622	-	**715.222.622**	macet	100	715.222.622	-
5	POKOK KREDIT INKRA TAHUN 2002	665.000.000	2004	141.658.654	-	**141.658.654**	macet	100	141.658.654	-
6	POKOK KREDIT INKRA TAHUN 2003	658.000.000	2005	73.142.821	-	**73.142.821**	macet	100	73.142.821	
	JUMLAH TOTAL	**6.511.960.000**		**1.302.388.066**	**36.900.000**	**1.265.488.066**			**1.265.488.066**	

Trenggalek, 01 Februari 2024

Kepala Dinas Koperasi dan Usaha Mikro dan Perdagangan

Kab. Trenggalek

SANIRAN, S.Pd., M.Si

Pembina Tingkat I

NIP.19690805 199803 1 012

DAFTAR PENYISIHAN PIUTANG BUNGA KREDIT DINAS KOMIDAG

NO	JENIS BUNGAKREDIT	Plafon Kredit	Bulan, Tahun Jatuh tempo	Saldo Kredit Per 31 -12-2022	Pembayaran tahun 2023	Saldo Kredit Per 31 -12-2023	Kategori Kredit	% Penyisihan	Jumlah Penyisihan	Nilai Bersih yang dapat direalisasikan
1	BUNGA KREDIT PEMBERDAYAAN KOPERASI TAHUN 2001	396.194.400,00	2003	64.479.307	7.233.500	57.245.807	macet	100	57.245.807	-
2	BUNGA KREDIT PEMBERDAYAAN KOPERASI TAHUN 2002	186.200.000,00	2004	17.000.000	3.000.000	14.000.000	macet	100	14.000.000	-
3	BUNGA KREDIT PEMBERDAYAAN KOPERASI TAHUN 2003	131.600.000,00	2005	11.825.000	1.500.000	10.325.000	macet	100	10.325.000	-
4	BUNGA KREDIT INKRA TAHUN 2001	693.000.000	2003 dan 2004	255.420.525	-	255.420.525	macet	100	255.420.525	-
5	BUNGA KREDIT INKRA TAHUN 2002	133.000.000,00	2004	28.340.159	-	28.340.159	macet	100	28.340.159	-
6	BUNGA KREDIT INKRA TAHUN 2003	131.600.000,00	2005	15.291.637	-	15.291.637	macet	100	15.291.637	
	JUMLAH TOTAL	**1.671.594.400**		**392.356.628**	**11.733.500**	**380.623.128**			**380.623.128**	

Trenggalek, 01 Februari 2024

Kepala Dinas Koperasi dan Usaha Mikro dan Perdagangan

Kab. Trenggalek

SANIRAN, S.Pd., M.Si

Pembina Tingkat I

NIP 19690805 199803 1 012

DAFTAR EVALUASI KREDIT PENGEMBANGAN INDUSTRI DAN KERAJINAN TAHUN 2001

NO	NAMA DEBITUR	Plafon Kredit	Bulan, Tahun Jatuh tempo	Saldo Kredit Per 31 - 12-2022	Pembayaran tahun 2023	Saldo Kredit Per 31 -12-2023	Kategori Kredit	% Penyisihan	Jumlah Penyisihan	Nilai Bersih yang dapat direalisasikan
1	UD ULTRA (KI)/MURDIANTO	30.000.000	22/10/2004	27.000.000	-	27.000.000	macet	100	27.000.000	-
2	SAIFUL ANAM (KI)/RAHAYU	25.000.000	22/10/2004	-	-	-	Lunas	-	-	-
3	KEL. MENTARI (KI) / WITYANI DRIYANTO	30.000.000	22/10/2004	14.000.000	-	14.000.000	macet	100	14.000.000	-
4	AL MABRUR (MK) / IMAM HAMBALI	20.000.000	22/10/2003	3.318.270	-	3.318.270	macet	100	3.318.270	-
5	UD BESI MULYA (MK) / MUJAHIDIN	25.000.000	22/10/2003	21.727.272	-	21.727.272	macet	100	21.727.272	-
6	DONAL BAROKAH (MK) / M.LUGIHARTO	50.000.000	22/10/2003	48.500.000	-	48.500.000	macet	100	48.500.000	-
7	KEL. JOKER (KI) / JOKO S	30.000.000	24/10/2004	27.000.000	-	27.000.000	macet	100	27.000.000	-
8	KEL. SELO ARTO(KI) / MARKANI	60.000.000	24/10/2004	51.500.000	-	51.500.000	macet	100	51.500.000	-
9	UD ATAPINDO(KI)	25.000.000	24/10/2004	-	-	-	lunas		-	-
10	AMIRIN (KI) / USAHA KONFEKSI	40.000.000	24/10/2004	34.333.334	-	34.333.334	macet	100	34.333.334	-
11	UD SANTIKA (KI) / SUHARYANTO	20.000.000	24/10/2004	16.000.008	-	16.000.008	macet	100	16.000.008	-
12	MEUBEL SURYA (KI) / MUKITNO	20.000.000	24/10/2004	18.009.009	-	18.009.009	macet	100	18.009.009	-
13	Kel JATI ASIH(KI)	10.000.000	24/10/2004	-	-	-	**lunas**		-	-
14	MAHFUDZ(MK)	17.000.000	24/10/2003	-	-	-	**lunas**		-	-
15	**KEL.MEGA SARI(MK) / ZAINAL ABIDIN**	**25.000.000**	**24/10/2003**	**(4)**	-	(4)	**lunas**	-	-	-
16	SUWARNi(MK)	25.000.000	24/10/2003	-	-	-	**lunas**		-	-
17	KEL. MANTILI SUPER(MK) / MARJUNI	25.000.000	24/10/2003	25.000.000	-	25.000.000	macet	100	25.000.000	-
18	KEL PRIMA ABADI(MK)	25.000.000	24/10/2003	-	-	-	**lunas**		-	-
19	UD SUMBER REJEKI(MK) / MUDJIB	20.000.000	24/10/2003	-	-	-	-		-	-
20	UD CELLADIA BUMI(MK) / KOMARUDIN,SE	60.000.000	24/10/2003	60.000.000	-	60.000.000	macet	100	60.000.000	-
21	PR ALAMI(MK) / SUKADJI	40.000.000	24/10/2003	40.000.000	-	40.000.000	macet	100	40.000.000	-
22	UD GARUSSO(MK)	25.000.000	24/10/2003	-	-	-	**lunas**		-	-
23	KUSAIRi(MK)	20.000.000	24/10/2003	-	-	-	**lunas**		-	-
24	KEL GARUDA(MK)	25.000.000	24/10/2003	-	-	-	**lunas**		-	-
25	UD SAGAYOGA(MK)	25.000.000	24/10/2003	-	-	-	**lunas**		-	-
26	UD RISQI(KI)	30.000.000	26/10/2004	-	-	-	**lunas**		-	-
27	UD INDAH SARI(KI)	30.000.000	26/10/2004	-	-	-	**lunas**		-	-
28	KEL SEJAHTERA(KI) / SUPARNI	49.990.000	26/10/2003	-	-	-	Lunas	-	-	-
29	IND REMAJA(KI)	25.000.000	26/10/2004	-	-	-	**lunas**		-	-
30	UD WIJAYA MONEL(KI)	35.000.000	26/10/2004	-	-	-	**lunas**		-	-
31	UD WISNU UTAMA(KI) / WIYANA	40.000.000	26/10/2004	37.333.324	-	37.333.324	macet	100	37.333.324	-
32	SMK NEGERI I(KI) / KATIM SISWOKO	50.000.000	26/10/2004	48.333.333	-	48.333.333	macet	100	48.333.333	-
33	BERDIKARI(KI) / TAMBAR	30.000.000	26/10/2004	-	-	-	Lunas		-	-
34	MITRA USAHA(MK) / MARWAN	50.000.000	26/10/2003	36.536.365	-	36.536.365	macet	100	36.536.365	-
35	RUKUN SANTOSO(MK)	25.000.000	26/10/2003	-	-	-	**lunas**		-	-
36	HAGENDA(MK) / MUYATNO	25.000.000	26/10/2003	6.818.176	-	6.818.176	macet	100	6.818.176	-
37	KARYA BUSANA(MK)	80.000.000	26/10/2003	-	-	-	**lunas**		-	-
38	RESTU JAYA(MK) / SITI MAESAROH	25.000.000	26/10/2003	3.409.086	-	3.409.086	macet	100	3.409.086	-
39	UD BAROKAH(MK)	25.000.000	30/10/2003	-	-	-	**lunas**		-	-
36	IBU BUMI INDAH(MK) / SUGITO	13.000.000	30/10/2003	9.295.453	-	9.295.453	macet	100	9.295.453	-
37	RIDA(MK) / SUDARWANTO	25.000.000	30/10/2003	25.000.000	-	25.000.000	macet	100	25.000.000	-

38	YAYASAN AL FALAH(MK)	25.000.000	30/10/2003	-	-	-	**lunas**		-	-
39	KEL BINA RAHARJA(MK)	49.990.000	30/10/2003	-	-	-	**lunas**		-	-
40	UD CITRA PERDANA SHOES / TITIS HANDOYO (MK)	10.000.000	30/10/2003	10.000.000	-	10.000.000	macet	100	10.000.000	-
41	UD IDAMAN(MK)	30.000.000	30/10/2003	-	-	-	**lunas**		-	-
42	UD SUMBER WARAS(MK) / SUNARYO	40.000.000	30/10/2003	(66)	-	(66)	lunas		-	-
43	UD IDOLA(MK)	30.000.000	30/10/2003	-	-	-	**lunas**		-	-
44	UD LANGGENG (MK) / SUYATNO	30.000.000	30/10/2003	-	-	-	**lunas**	-	-	-
45	UD RIMAS COLLECTION (MK)	25.000.000	30/10/2003	-	-	-	**lunas**		-	-
46	UD KIKO PUTRA(MK)	25.000.000	30/10/2003	-	-	-	**lunas**		-	-
47	BUDI SETYO UTOMO(MK)	25.000.000	30/10/2003	-	-	-	**lunas**		-	-
48	EDI PURNOMO ,SE(MK)	20.000.000	30/10/2003	13.590.911	-	13.590.911	macet	100	13.590.911	-
49	YULIA(MK)	20.000.000	01/11/2003	-	-	-	**lunas**		-	-
50	MASY MANDIRI(MK)	40.000.000	01/11/2003	-	-	-	**lunas**		-	-
51	SARI MURNI SEJATI(MK) / SUMAJI	30.000.000	01/11/2003	28.636.364	-	28.636.364	macet	100	28.636.364	-
52	PANDE BESI MULIA(MK)	25.000.000	01/11/2003	-	-	-	**lunas**		-	-
53	KUSUMA(MK)	25.000.000	01/11/2003	-	-	-	**lunas**		-	-
54	CV KARYA BERSAMA(MK) / RIDWAN	30.000.000	01/11/2003	30.000.000	-	30.000.000	macet	100	30.000.000	-
55	JATI MAS(MK)	30.000.000	01/11/2003	-	-	-	**lunas**		-	-
56	UD ZUMINAH(MK)	10.000.000	01/11/2003	-	-	-	**lunas**		-	-
57	KARYA BERSAMA(MK	40.000.000	01/11/2003	-	-	-	**lunas**		-	-
58	BAROKAH(MK)	25.000.000	01/11/2003	-	-	-	**lunas**		-	-
59	KHARISMA INDAH(MK)	25.000.000	01/11/2003	-	-	-	**lunas**		-	-
60	JAMILAH(MK)	30.000.000	01/11/2003	-	-	-	**lunas**		-	-
61	SUMBERDADI (MK) / SUPARMIN	15.000.000	01/11/2003	9.422.728	-	9.422.728	macet	100	9.422.728	-
62	SUMBERJAYA(MK) / YATIMIN	15.000.000	01/11/2003	2.277.274	-	2.277.274	macet	100	2.277.274	-
63	**MISNAHUL HUDA(MK)**	**15.000.000**	**01/11/2003**	**(18)**	-	**(18)**	**lunas**	-	-	-
64	SARI RASA(MK)	15.000.000	01/11/2003	-	-	-	**lunas**		-	-
65	PRIMAKASTA PERSADA(MK) / ZAINAL ARIFIN	10.000.000	01/11/2003	-	-	-	lunas	-	-	-
66	ANANG MUJIONO(MK)	10.000.000	01/11/2003	-	-	-	**lunas**		-	-
67	AHMAD MUDHOFI(MK)	30.000.000	01/11/2003	30.000.000	-	30.000.000	macet	100	30.000.000	-
68	KARYA INDAH (MK) / MUSRINI	25.000.000	01/11/2003	22.727.272	-	22.727.272	macet	100	22.727.272	-
69	USMAN(MK) / TUMILAH	20.000.000	01/11/2003	15.454.547	-	15.454.547	macet	100	15.454.547	-
70	GRIYA TAMA(MK) / EMA GIYONO	30.000.000	01/11/2003	(16)	-	(16)	lunas	-	-	-
71	MARGO JOYO(MK) / HERI SUKANTO	35.000.000	01/11/2003	-	-	-	lunas	-	-	-
72	DUA TUJUH/H.HUSNI(MK)	50.000.000	01/11/2003		-	-	lunas	-	-	-
	JUMLAH TOTAL	**2.184.980.000**		**715.222.622**	-	**715.222.622**			**715.222.726**	

Trenggalek, 01 Februari 2024

Kepala Dinas Koperasi dan Usaha Mikro dan Perdagangan
Kab. Trenggalek

SANIRAN, S.Pd., M.Si
Rembina Tingkat I
NIP 19690805 199803 1 012

DAFTAR PENYISIHAN PIUTANG BUNGA KREDIT PENGEMBANGAN INDUSTRI DAN KERAJINAN TAHUN 2001

NO	NAMA DEBITUR	Bunga	Bulan, Tahun Jatuh tempo	Saldo Kredit Per 31 - 12-2022	Pembayaran tahun 2023	Saldo Kredit Per 31 -12-2023	Kategori Kredit	% Penyisihan	Jumlah Penyisihan	Nilai Bersih yang dapat direalisasikan
1	**UD ULTRA (KI)/MURDIANTO**	12.600.000	22/10/2004	11.340.000	-	11.340.000	macet	100	11.340.000	-
2	**SAIFUL ANAM (KI)/RAHAYU**	10.500.000	22/10/2004	-	-	-	Lunas	-	-	-
3	**KEL. MENTARI (KI) / WITYANI DRIYANTO**	12.600.000	22/10/2004	11.340.000	-	11.340.000	macet	100	11.340.000	-
4	AL MABRUR (MK) / IMAM HAMBALI	5.600.000	22/10/2003	1.309.085	-	1.309.085	macet	100	1.309.085	-
5	UD BESI MULYA (MK) / MUJAHIDIN	7.000.000	22/10/2003	5.727.276	-	5.727.276	macet	100	5.727.276	-
6	DONAL BAROKAH (MK) / M.LUGIHARTO	14.000.000	22/10/2003	14.583.333	-	14.583.333	macet	100	14.583.333	-
7	**KEL. JOKER (KI) / JOKO S**	12.600.000	24/10/2004	11.340.000	-	11.340.000	macet	100	11.340.000	-
8	**KEL. SELO ARTO(KI) / MARKANI**	25.200.000	24/10/2004	25.200.000	-	25.200.000	macet	100	25.200.000	-
9	**UD ATAPINDO(KI)**	10.500.000	24/10/2004	-	-	-	lunas	-	-	-
10	**AMIRIN (KI) / USAHA KONFEKSI**	16.800.000	24/10/2004	15.120.000	-	15.120.000	macet	100	15.120.000	-
11	**UD SANTIKA (KI) / SUHARYANTO**	8.400.000	24/10/2004	6.333.333	-	6.333.333	macet	100	6.333.333	-
12	**MEUBEL SURYA (KI) / MUKITNO**	8.400.000	24/10/2004	7.560.000	-	7.560.000	macet	100	7.560.000	-
13	**Kel JATI ASIH (KI)**	4.200.000	24/10/2004	-	-	-	lunas	-	-	-
14	MAHFUDZ(MK)	4.760.000	24/10/2003	-	-	-	lunas	-	-	-
15	KEL.MEGA SARI(MK) / ZAINAL ABIDIN	7.000.000	24/10/2003	(37)	-	(37)	Lunas	-	-	-
16	SUWARNI(MK)	7.000.000	24/10/2003	-	-	-	lunas	-	-	-
17	KEL. MANTILI SUPER(MK) / MARJUNI	7.000.000	24/10/2003	7.291.667	-	7.291.667	macet	100	7.291.667	-
18	PRIMA ABADI(MK)	7.000.000	24/10/2003	-	-	-	lunas	-	-	-
19	UD SUMBER REJEKI(MK) / MUDJIB	5.600.000	24/10/2003	-	-	-	lunas	-	-	-
20	UD CELLADIA BUMI(MK) / KOMARUDIN,SE	16.800.000	24/10/2003	17.500.000	-	17.500.000	macet	100	17.500.000	-
21	PR ALAMI(MK) / SUKADJI	11.200.000	24/10/2003	11.666.667	-	11.666.667	macet	100	11.666.667	-
22	UD GARUSSO(MK)	7.000.000	24/10/2003	-	-	-	lunas	-	-	-
23	KUSAIRI(MK)	5.600.000	24/10/2003	-	-	-	lunas	-	-	-
24	KEL. GARUDA (MK)	7.000.000	24/10/2003	-	-	-	lunas	-	-	-
25	UD SAGAYOGA(MK)	7.000.000	24/10/2003	-	-	-	lunas	-	-	-
26	UD RISQI(KI)	12.600.000	24/10/2003	-	-	-	lunas	-	-	-
27	UD INDAH SARI(KI)	12.600.000	24/10/2003	-	-	-	lunas	-	-	-
28	KEL SEJAHTERA(KI) / SUPARNI	21.000.000	26/10/2003	-	-	-	Lunas	-	-	-
29	IND REMAJA (KI)	10.500.000	24/10/2003	-	-	-	lunas	-	-	-
30	UD ADI WIJAYA MONEL(KI)	14.700.000	24/10/2003	-	-	-	lunas	-	-	-
31	UD WISNU UTAMA(KI) / WIYANA	16.800.000	26/10/2004	15.680.000	-	15.680.000	macet	100	15.680.000	-
32	SMK NEGERI I(KI) / KATIM SISWOKO	21.000.000	26/10/2004	20.300.000	-	20.300.000	macet	100	20.300.000	-
33	BERDIKARI(KI) / TAMBAR	12.600.000	26/10/2004	-	-	-	lunas	-	-	-
34	MITRA USAHA(MK) / MARWAN	14.000.000	26/10/2003	9.844.552	-	9.844.552	macet	100	9.844.552	-
35	RUKUN SANTOSO(MK)	7.000.000	24/10/2003	-	-	-	lunas	-	-	-
36	HAGENDA(MK) / MUYATNO	7.000.000	26/10/2003	2.227.274	-	2.227.274	macet	100	2.227.274	-
37	KARYA BUSANA(MK)	22.400.000	24/10/2003	-	-	-	lunas	-	-	-
38	RESTU JAYA(MK) / SITI MAESAROH	7.000.000	26/10/2003	2.409.090	-	2.409.090	macet	100	2.409.090	-
39	UD BAROKAH(MK)	7.000.000	26/10/2003	-	-	-	lunas	-	-	-
40	IBU BUMI INDAH(MK) / SUGITO	3.640.000	30/10/2003	2.812.718	-	2.812.718	macet	100	2.812.718	-
41	RIDA(MK) / SUDARWANTO	7.000.000	30/10/2003	7.291.667	-	7.291.667	macet	100	7.291.667	-
42	YAYASAN AL FALAH(MK)	7.000.000	30/10/2003	-	-	-	Lunas	-	-	

43	BINA RAHARJA(MK)	14.000.000	30/10/2003	-	-	-	lunas	-	-	-	-
44	UD CITRA PERDANA SHOES / TITIS HANDOYO (MK)	2.800.000	30/10/2003	2.916.667	-	2.916.667	macet	100	2.916.667	-	-
45	UD IDAMAN(MK)	8.400.000	30/10/2003	-	-	-	lunas	-	-	-	-
46	UD SUMBER WARAS(MK) / SUNARYO	11.200.000	30/10/2003	-	-	-	lunas	-	-	-	-
47	UD IDOLA(MK)	8.400.000	30/10/2003	-	-	-	lunas	-	-	-	-
48	UD LANGGENG (MK) / SUYATNO	8.400.000	30/10/2003	-	-	-	lunas	-	-	-	-
49	UD RIMAS COLLECTION(MK)	7.000.000	30/10/2003	-	-	-	lunas	-	-	-	-
50	UD KIKO PUTRA (MK)	7.000.000	30/10/2003	-	-	-	lunas	-	-	-	-
51	BUDI SETYA UTOMO(MK)	7.000.000	30/10/2003	-	-	-	lunas	-	-	-	-
52	EDI PURNOMO ,SE(MK)	5.600.000	30/10/2003	5.345.445	-	5.345.445	macet	100	5.345.445	-	-
53	YULIA (MK)	5.600.000	30/10/2003	-	-	-	lunas	-	-	-	-
54	MASYARAKAT MANDIRI(MK)	11.200.000	30/10/2003	-	-	-	lunas	-	-	-	-
55	SARI MURNI SEJATI(MK) / SUMAJI	8.400.000	11/11/2003	6.490.910	-	6.490.910	macet	100	6.490.910	-	-
56	PANDE BESI MULYA(MK)	7.000.000	11/11/2003	-	-	-	lunas	-	-	-	-
57	KUSUMA(MK)	7.000.000	11/11/2003	-	-	-	Lunas	-	-	-	-
58	CV KARYA BERSAMA(MK) / RIDWAN	8.400.000	11/11/2003	8.400.000	-	8.400.000	macet	100	8.400.000	-	-
59	JATI MAS (MK)	8.400.000	11/11/2003	-	-	-	lunas	-	-	-	-
60	ZUMINAH(MK)	2.800.000	11/11/2003	-	-	-	lunas	-	-	-	-
61	KARYA BERSAMA(MK)	11.200.000	11/11/2003	-	-	-	lunas	-	-	-	-
62	BAROKAH(MK)	7.000.000	11/11/2003	-	-	-	lunas	-	-	-	-
63	KHARISMA INDAH(MK)	7.000.000	11/11/2003	-	-	-	lunas	-	-	-	-
64	JAMILAH(MK)	8.400.000	11/11/2003	-	-	-	lunas	-	-	-	-
65	SUMBERDADI (MK) / SUPARMIN	4.200.000	11/11/2003	3.436.364	-	3.436.364	macet total	100	3.436.364	-	-
66	SUMBERJAYA(MK) / YATIMIN	4.200.000	11/11/2003	2.863.637	-	2.863.637	macet total	100	2.863.637	-	-
67	MISNAHUL HUDA(MK)	4.200.000	11/11/2003	-	-	-	lunas	-	-	-	-
68	SARI RASA(MK)	4.200.000	11/11/2003	-	-	-	lunas	-	-	-	-
69	PRIMAKASTA PERSADA(MK) / ZAINAL ARIFIN	2.800.000	11/01/2003	-	-	-	lunas	-	-	-	-
70	ANANG MUJIONO(MK)	2.800.000	11/11/2003	-	-	-	lunas	-	-	-	-
71	AHMAD MUDHOFI(MK)	8.400.000	11/11/2003	8.400.000	-	8.400.000	macet total	100	8.400.000	-	-
72	KARYA INDAH (MK) / MUSRINI	7.000.000	11/11/2003	6.363.636	-	6.363.636	macet total	100	6.363.636	-	-
73	USMAN(MK) / TUMILAH	5.600.000	11/11/2003	4.327.265	-	4.327.265	macet total	100	4.327.265	-	-
74	GRIYA TAMA(MK) / EMA GIYONO	8.400.000	11/11/2003	(24)		(24)	lunas	-	-	-	-
75	MARGO JOYO(MK) / HERI SUKANTO	9.800.000	11/11/2003	-	-	-	lunas	-	-	-	-
76	DUA TUJUH/H.HUSNI(MK)	14.000.000	11/11/2003								
	JUMLAH TOTAL	**693.000.000**		**255.420.525**	-	**255.420.525**		-		**255.420.586**	

Trenggalek, 01 Februari 2024

Kepala Dinas Koperasi dan Usaha Mikro dan Perdagangan

Kab. Trenggalek

SANTRAN, S.Pd., M.Si

Pembina Tingkat I

NIP 19690805 199803 1 012

DAFTAR EVALUASI KREDIT PENGEMBANGAN INDUSTRI DAN KERAJINAN TAHUN 2002

NO	NAMA DEBITUR	Plafon Kredit	Bulan, Tahun Jatuh tempo	Saldo Kredit Per 31 -12-2022	Pembayaran tahun 2023	Saldo Kredit Per 31 -12-2023	Kategori Kredit	% Penyisihan	Jumlah Penyisihan	Nilai Bersih yang dapat direalisasikan
1	FATKHUL HADI	15.000.000	09/02/2004	14.285.714	-	14.285.714	macet total	100	14.285.714	-
2	MUYAKIN	20.000.000	09/02/2004	-	-	-	Lunas	-	-	-
3	SUMADI	10.000.000	09/02/2004	-	-	-	Lunas	-	-	-
4	BEDJAN	7.500.000	09/02/2004	-	-	-	Lunas	-	-	-
5	SISWANTO	5.000.000	09/02/2004	-	-	-	Lunas	-	-	-
6	HARJONO	25.000.000	09/02/2004	25.000.000	-	25.000.000	macet total	100	25.000.000	-
7	AHMAD RIFAI ZAIN	5.000.000	09/02/2004	3.333.296	-	3.333.296	macet total	100	3.333.296	-
8	SUMINTO	15.000.000	09/02/2004	-	-	-	Lunas	-	-	-
9	MURYANTO	10.000.000	09/02/2004	-	-	-	Lunas	-	-	-
10	SURAYA	10.000.000	09/02/2004	-	-	-	Lunas	-	-	-
11	SARDJI	10.000.000	09/02/2004	-	-	-	Lunas	-	-	-
12	TUKIJAN(LULUT)	7.500.000	09/02/2004	-	-	-	Lunas	-	-	-
13	SUKATNO	10.000.000	09/02/2004	-	-	-	Lunas	-	-	-
14	SUKATI	15.000.000	09/02/2004	-	-	-	Lunas	-	-	-
15	ABDULLAH SAHON	25.000.000	09/02/2004	25.000.000	-	25.000.000	macet total	100	25.000.000	-
16	RIDWAN ARIFIN,A.Md	10.000.000	09/02/2004	-	-	-	Lunas	-	-	-
17	PANIDI	10.000.000	09/02/2004	-	-	-	Lunas	-	-	-
18	MUJIANTO	25.000.000	09/02/2004	-	-	-	Lunas	-	-	-
19	SUHADI	12.500.000	09/02/2004	-	-	-	Lunas	-	-	-
20	NGISOMUDIN	10.000.000	09/02/2004	-	-	-	Lunas	-	-	-
21	IMAM EFENDI	15.000.000	09/02/2004	-	-	-	Lunas	-	-	-
22	EDI SUSANTO,SE	15.000.000	09/02/2004	-	-	-	Lunas	-	-	-
23	SUBANI	20.000.000	09/02/2004	(8.000)	-	(8.000)	lunas	-	-	-
24	K.MAKSUM	10.000.000	09/02/2004	(5)	-	(5)	lunas	-	-	-
25	AGUS EKO PURWANTO	10.000.000	09/02/2004	10.000.000	-	10.000.000	macet total	100	10.000.000	-
26	SUPARDIS	15.000.000	09/02/2004	15.000.000	-	15.000.000	macet total	100	15.000.000	-
27	MASHUDI	15.000.000	09/02/2004	-	-	-	Lunas	-	-	-
28	KAMIDJO	5.000.000	09/02/2004	-	-	-	Lunas	-	-	-
29	SUTOYO	25.000.000	09/02/2004	-	-	-	Lunas	-	-	-
30	SUPARNO	7.500.000	09/02/2004	-	-	-	Lunas	-	-	-
31	SUTOMO	10.000.000	09/02/2004	-	-	-	lunas	-	-	-
32	RUDI KUSWANTORO	5.000.000	09/02/2004	-	-	-	Lunas	-	-	-
33	HARYONO	10.000.000	09/02/2004	-	-	-	Lunas	-	-	-
34	JOKO BAGUS SUJOTO	10.000.000	09/02/2004	-	-	-	Lunas	-	-	-
35	WASITO	5.000.000	09/02/2004	-	-	-	Lunas	-	-	-
36	KARNOTO	10.000.000	09/02/2004	-	-	-	Lunas	-	-	-
37	IVAN HADI KURNIAWAN	30.000.000	09/02/2004	30.000.000	-	30.000.000	macet total	100	30.000.000	-
38	NURKCHOLIS(USAHA)	15.000.000	09/02/2004	-	-	-	Lunas	-	-	-
39	ROHMAD(KUSUMA)	15.000.000	09/02/2004	-	-	-	Lunas	-	-	-
40	TAMSYIS (UKM SUMBER REJEKI)	20.000.000	25/11/2004	19.047.649,00	-	19.047.649	macet total	100	19.047.649	-
41	IMAM SYAFII(BAROKAH)	15.000.000	25/11/2004	-	-	-	Lunas	-	-	-
42	RUBANI	15.000.000	25/11/2004	-	-	-	Lunas	-	-	-
43	DAHLAN	15.000.000	25/11/2004	-	-	-	Lunas	-	-	-
44	ZAINAL ARIFIN '(SEJATI INDAH)	15.000.000	25/11/2004	-	-	-	lunas	-	-	-
45	ASROFI SM(ALHALIM)	30.000.000	25/11/2004	-	-	-	Lunas	-	-	-
46	Hj. ASIAH	30.000.000	25/11/2004	-	-	-	Lunas	-	-	-
47	SUPRIYANI	20.000.000	25/11/2004	-	-	-	Lunas	-	-	-
	JUMLAH TOTAL	**665.000.000**		**141.658.654**	-	**141.658.654**	-		**141.666.659**	-

Trenggalek, 01 Februari 2024

Kepala Dinas Koperasi dan Usaha Mikro dan Perdagangan

Kab. Trenggalek

SANIRAN, S.Pd., M.Si

Pembina Tingkat I

NIP. 19690805 199803 1 012

DAFTAR PENYISIHAN PIUTANG BUNGA KREDIT PENGEMBANGAN INDUSTRI DAN KERAJINAN TAHUN 2002

NO	NAMA DEBITUR	Bunga	Bulan, Tahun Jatuh tempo	Saldo Kredit Per 31 -12-2022	Pembayaran tahun 2023	Saldo Kredit Per 31 -12-2023	Kategori Kredit	% Penyisihan	Jumlah Penyisihan	Nilai Bersih yang dapat direalisasikan
1	FATKHUL HADI	3.000.000	09/02/2004	2.864.266	-	2.864.266	macet	100	2.864.266	-
2	MUYAKIN	4.000.000								
3	SUMADI	2.000.000								
4	BEDJAN	1.500.000								
5	SISWANTO	1.000.000								
6	HARJONO	5.000.000	09/02/2004	5.000.000	-	5.000.000	macet	100	5.000.000	-
7	AHMAD RIFAI ZAIN	1.000.000	09/02/2004	666.411	-	666.411	macet	100	666.411	-
8	SUMINTO	3.000.000								
9	MURYANTO	2.000.000								
10	SURAYA	2.000.000								
11	SARDJI	2.000.000	09/02/2004		-	-	Lunas	-	-	-
12	TUKIJAN(LULUT)	1.500.000								
13	SUKATNO	2.000.000								
14	SUKATI	3.000.000								
15	ABDULLAH SAHON	5.000.000	09/02/2004	5.000.000	-	5.000.000	macet	100	5.000.000	-
16	RIDWAN ARIFIN,A.Md	2.000.000								
17	PANIDI	2.000.000								
18	MUJIANTO	5.000.000								
19	SUHADI	2.500.000								
20	NGISOMUDIN	2.000.000								
21	IMAM EFENDI	3.000.000								
22	EDI SUSANTO,SE	3.000.000								
23	SUBANI	4.000.000	09/02/2004	-	-	-	lunas	-	-	-
24	K.MAKSUM	2.000.000	09/02/2004	-	-	-	lunas	-	-	-
25	AGUS EKO PURWANTO	2.000.000	09/02/2004	2.000.000	-	2.000.000	macet	100	2.000.000	-
26	SUPARDIS	3.000.000	09/02/2004	3.000.000	-	3.000.000	macet	100	3.000.000	-
27	MASHUDI	3.000.000								
28	KAMIDJO	1.000.000								
29	SUTOYO	5.000.000								
30	SUPARNO	1.500.000								
31	SUTOMO	2.000.000	09/02/2004	-	-	-	Lunas		-	-
32	RUDI KUSWANTORO	1.000.000								
33	HARYONO	2.000.000								
34	JOKO BAGUS SUJOTO	2.000.000								
35	WASITO	1.000.000								
36	KARNOTO	2.000.000								
37	IVAN HADI KURNIAWAN	6.000.000	09/02/2004	6.000.000	-	6.000.000	macet	100	6.000.000	-
38	NURKCHOLIS(USAHA)	3.000.000								
39	ROHMAD(KUSUMA)	3.000.000								
40	TAMSYIS (UKM SUMBER REJEKI)	4.000.000	25/11/2004	3.809.481,00	-	3.809.481	macet	100	3.809.481	-
41	IMAM SYAFII(BAROKAH)	3.000.000								
42	RUBANI	3.000.000								
43	DAHLAN	3.000.000								
44	ZAINAL ARIFIN '(SEJATI INDAH)	3.000.000	25/11/2004	-	-	-	lunas	-	-	
45	ASROFI SM(ALHALIM)	6.000.000		-	-	-	lunas	-	-	
46	Hj. ASIAH	6.000.000		-	-	-	lunas	-	-	
47	SUPRIYANI	4.000.000	25/11/2004	-	-	-	lunas	-	-	-
	JUMLAH TOTAL	**133.000.000**		**28.340.158**	**-**	**28.340.158**	-		**28.340.158**	-

Trenggalek, 01 Februari 2024
Kepala Dinas Koperasi dan Usaha Mikro dan Perdagangan
Kab. Trenggalek

SANIRAN, S.Pd., M.Si
Pembina Tingkat
NIP. 19690805 199803 1 012

DAFTAR EVALUASI KREDIT PROYEK PENGEMBANGAN INDUSTRI DAN KERAJINAN TAHUN 2003

NO	NAMA DEBITUR	Plafon Kredit	Bulan, Tahun Jatuh tempo	Saldo Kredit Per 31 - 12-2022	Pembayaran tahun 2023	Saldo Kredit Per 31 - 12-2023	Kategori Kredit	% Penyisihan	Jumlah Penyisihan	Nilai Bersih yang dapat direalisasikan
1	SOETANTO	8.000.000	25/08/2005	-	-	-	Lunas	-	-	-
2	MUSRINI(LANCAR)	12.500.000	25/08/2005	-	-	-	Lunas	-	-	-
3	ABDUL ROSYID (EMBAY BOY)	15.000.000	25/08/2005	-	-	-	Lunas	-	-	-
4	SUWARNO	15.000.000	25/08/2005	-	-	-	Lunas	-	-	-
5	MISELAN	8.000.000	25/08/2005	-	-	-	Lunas	-	-	-
6	ASROPI(PATI MAS)	8.000.000	25/08/2005	-	-	-	Lunas	-	-	-
7	PURWANTO	15.000.000	25/08/2005	-	-	-	Lunas	-	-	-
8	PARJOKO	15.000.000	25/08/2005	-	-	-	Lunas	-	-	-
9	SUTRISNO(TAHU TRISNO)	15.000.000	25/08/2005	-	-	-	Lunas	-	-	-
10	MUDAWAM KADAR	7.500.000	25/08/2005	-	-	-	Lunas	-	-	-
11	H. ROYAN	15.000.000	25/08/2005	-	-	-	Lunas	-	-	-
12	SAMELAN	10.000.000	25/08/2005	-	-	-	Lunas	-	-	-
13	SUTOYO (V.YOGANTORO)	7.500.000	25/08/2005	6.785.700	-	6.785.700	macet total	100	6.785.700	-
14	S.GOESANTO	12.500.000	25/08/2005	-	-	-	Lunas	-	-	-
15	SAMSUL MUARIF	15.000.000	25/08/2005	15.000.000	-	15.000.000	macet total	100	15.000.000	-
16	ANDI FATIKHUL AZIZ (JATI MAKMUR)	15.000.000	25/08/2005	-	-	-	Lunas		-	-
17	MOENIB	15.000.000	25/08/2005	-	-	-	Lunas	-	-	
18	BONIRAN	10.000.000	25/08/2005	9.523.810	-	9.523.810	macet total	100	9.523.810	-
19	NURALI	15.000.000	25/08/2005	-	-	-	Lunas	-	-	-
20	KHOIRI	13.500.000	25/08/2005	-	-	-	Lunas	-	-	-
21	SUPRAPTO	15.000.000	25/08/2005	-	-	-	Lunas	-	-	-
22	IMAM SYAFII	15.000.000	25/08/2005	-	-	-	Lunas	-	-	-
23	RIYANTO	15.000.000	25/08/2005	-	-	-	Lunas	-	-	-
24	TOMI SUMARNI	15.000.000	25/08/2005	-	-	-	Lunas	-	-	-
25	BEDJAN	8.000.000	25/08/2005	1.476.181	-	1.476.181	macet total	100	1.476.181	-
26	LILIK HARIYANI	12.500.000	25/08/2005	-	-	-	Lunas	-	-	-
27	SLAMET	10.000.000	25/08/2005	-	-	-	Lunas	-	-	-
28	ADI PRIYONO	15.000.000	25/08/2005	-	-	-	Lunas	-	-	-
29	NY RUMINI	15.000.000	25/08/2005	-	-	-	Lunas	-	-	-
30	HARNI(PASIR INDAH)	15.000.000	25/08/2005	5.000.000	-	5.000.000	macet total	100	5.000.000	-
31	EDY SUWANTO	15.000.000	25/08/2005	-	-	-	Lunas	-	-	-
32	DHASMO	15.000.000	25/08/2005	13.571.420	-	13.571.420	macet total	100	13.571.420	-
33	SUKATNI	15.000.000	25/08/2005	-	-	-	Lunas	-	-	-
34	M. JALALUDIN	15.000.000	25/08/2005	-	-	-	Lunas	-	-	-
35	SRI SUMARTI	15.000.000	25/08/2005	14.285.710	-	14.285.710	macet total	100	14.285.710	-
36	BERO	12.000.000	25/08/2005	-	-	-	Lunas	-	-	-

37	KOIRAN	5.000.000	25/08/2005	-	-	-	Lunas	-	-	-
38	NASRIAH	10.000.000	25/08/2005	-	-	-	Lunas	-	-	-
39	SUKARNI	11.000.000	25/08/2005	3.000.000	-	3.000.000	macet total	100	3.000.000	-
40	SUYADI	4.000.000	25/08/2005	-	-	-	Lunas	-	-	-
41	M. MARI SANTOSO	10.000.000	25/08/2005	-	-	-	Lunas	-	-	-
42	WINARTO	11.000.000	25/08/2005	-	-	-	Lunas	-	-	-
43	WAGIRAH MOHIN	10.000.000	25/08/2005	-	-	-	Lunas	-	-	-
44	SUMINAH	10.000.000	25/08/2005	-	-	-	Lunas	-	-	-
45	MUHNI	7.500.000	25/08/2005	-	-	-	Lunas	-	-	-
46	TUFA	5.000.000	25/08/2005	-	-	-	Lunas	-	-	-
47	SUDARMIATI	10.000.000	25/08/2005	-	-	-	Lunas	-	-	-
48	TABIODIN	10.000.000	25/08/2005	-	-	-	Lunas	-	-	-
49	MUJIMAN	5.000.000	25/08/2005	-	-	-	Lunas	-	-	-
50	SUGENG MUJIONO	11.000.000	25/08/2005	-	-	-	Lunas	-	-	-
51	DISO	11.000.000	25/08/2005	-	-	-	Lunas	-	-	-
52	YUSUF ABDULLAH	10.000.000	25/08/2005	-	-	-	Lunas	-	-	-
53	WASITO	10.000.000	25/08/2005	-	-	-	Lunas	-	-	-
54	MUGIONO	11.000.000	25/08/2005	-	-	-	Lunas	-	-	-
55	SUTARNI	7.500.000	25/08/2005	4.500.000	-	4.500.000	macet total	100	4.500.000	-
56	MUYADI	8.000.000	25/08/2005	-	-	-	Lunas	-	-	-
57	MASHUDI	11.000.000	25/08/2005	-	-	-	Lunas	-	-	-
	JUMLAH TOTAL	**658.000.000**		**73.142.821**	**-**	**73.142.821**	**-**	**-**	**73.142.821**	**-**

Trenggalek, 01 Februari 2024

Kepala Dinas Koperasi dan Usaha Mikro dan Perdagangan

Kab. Trenggalek

SANIRAN, S.Pd., M.Si

Pembina Tingkat I

NIP. 19690805 199803 1 012

DAFTAR PENYISIHAN PIUTANG BUNGA KREDIT PENGEMBANGAN INDUSTRI DAN KERAJINAN TAHUN 2003

NO	NAMA DEBITUR	Bunga Kredit	Bulan, Tahun Jatuh tempo	Saldo Kredit Per 31 - 12-2022	Pembayaran tahun 2023	Saldo Kredit Per 31 - 12-2023	Kategori Kredit	% Penyisihan	Jumlah Penyisihan	Nilai Bersih yang dapat direalisasikan
1	SOETANTO	1.600.000	-	-	-	-	Lunas	-	-	-
2	MUSRINI(LANCAR)	2.500.000	25/08/2005	-	-	-	Lunas	-	-	-
3	ABDUL ROSYID (EMBAY BOY)	3.000.000	25/08/2005	-	-	-	Lunas	-	-	-
4	SUWARNO	3.000.000	25/08/2005	-	-	-	Lunas	-	-	-
5	MISELAN	1.600.000	25/08/2005	-	-	-	Lunas	-	-	-
6	ASROPI(PATI MAS)	1.600.000	25/08/2005	-	-	-	Lunas	-	-	-
7	PURWANTO	3.000.000	25/08/2005	-	-	-	Lunas	-	-	-
8	PARJOKO	3.000.000	25/08/2005	-	-	-	Lunas	-	-	-
9	SUTRISNO(TAHU TRISNO)	3.000.000	25/08/2005	-	-	-	Lunas	-	-	-
10	MUDAWAM KADAR	1.500.000	25/08/2005	-	-	-	Lunas	-	-	-
11	H. ROYAN	3.000.000	25/08/2005	-	-	-	Lunas	-	-	-
12	SAMELAN	2.000.000	25/08/2005	-	-	-	Lunas	-	-	-
13	SUTOYO (V.YOGANTORO)	1.500.000	25/08/2005	1.356.286	-	1.356.286	macet	100	1.356.286	-
14	S.GOESANTO	2.500.000	25/08/2005	-	-	-	Lunas	-	-	-
15	SAMSUL MUARIF	3.000.000	25/08/2005	3.000.000	-	3.000.000	macet	100	3.000.000	-
16	ANDI FATIKHUL AZIZ (JATI MAKMUR)	3.000.000	25/08/2005	-	-	-	Lunas	-	-	-
17	MOENIB	3.000.000	25/08/2005	-	-	-	Lunas	-	-	-
18	BONIRAN	2.000.000	25/08/2005	1.904.740	-	1.904.740	macet	100	1.904.740	-
19	NURALI	3.000.000	25/08/2005	-	-	-	Lunas	-	-	-
20	KHOIRI	2.700.000	25/08/2005	-	-	-	Lunas	-	-	-
21	SUPRAPTO	3.000.000	25/08/2005	-	-	-	Lunas	-	-	-
22	IMAM SYAFII	3.000.000	25/08/2005	-	-	-	Lunas	-	-	-
23	RIYANTO	3.000.000	25/08/2005	-	-	-	Lunas	-	-	-
24	TOMI SUMARNI	3.000.000	25/08/2005	-	-	-	Lunas	-	-	-
25	BEDJAN	1.600.000	25/08/2005	959.509	-	959.509	macet	100	959.509	-
26	LILIK HARIYANI	2.500.000	25/08/2005	-	-	-	Lunas	-	-	-
27	SLAMET	2.000.000	25/08/2005	-	-	-	Lunas	-	-	-
28	ADI PRIYONO	3.000.000	25/08/2005	-	-	-	Lunas	-	-	-
29	NY RUMINI	3.000.000	25/08/2005	-	-	-	Lunas	-	-	-
30	HARNI(PASIR INDAH)	3.000.000	25/08/2005	999.900	-	999.900	macet	100	999.900	-
31	EDY SUWANTO	3.000.000	25/08/2005	-	-	-	Lunas	-	-	-
32	DHASMO	3.000.000	25/08/2005	2.714.071	-	2.714.071	macet	100	2.714.071	-
33	SUKATNI	3.000.000	25/08/2005	-	-	-	Lunas	-	-	-
34	M. JALALUDIN	3.000.000	25/08/2005	-	-	-	Lunas	-	-	-
35	SRI SUMARTI	3.000.000	25/08/2005	2.857.136	-	2.857.136	macet	100	2.857.136	-

36	BERO	2.400.000	25/08/2005	-	-	-	Lunas	-	-	-
37	KOIRAN	1.000.000	25/08/2005	-	-	-	Lunas	-	-	-
38	NASRIAH	2.000.000	25/08/2005	-	-	-	Lunas	-	-	-
39	SUKARNI	2.200.000	25/08/2005	-	-	-	Lunas	-	-	-
40	SUYADI	800.000	25/08/2005	-	-	-	Lunas	-	-	-
41	M. MARI SANTOSO	2.000.000	25/08/2005	-	-	-	Lunas	-	-	-
42	WINARTO	2.200.000	25/08/2005	-	-	-	Lunas	-	-	-
43	WAGIRAH MOHIN	2.000.000	25/08/2005	-	-	-	Lunas	-	-	-
44	SUMINAH	2.000.000	25/08/2005	-	-	-	Lunas	-	-	-
45	MUHNI	1.500.000	25/08/2005	-	-	-	Lunas	-	-	-
46	TUFA	1.000.000	25/08/2005	(5)	-	(5)	Lunas	-	-	-
47	SUDARMIATI	2.000.000	25/08/2005	-	-	-	Lunas	-	-	-
48	TABIODIN	2.000.000	25/08/2005	-	-	-	Lunas	-	-	-
49	MUJIMAN	1.000.000	25/08/2005	-	-	-	Lunas	-	-	-
50	SUGENG MUJIONO	2.200.000	25/08/2005	-	-	-	Lunas	-	-	-
51	DISO	2.200.000	25/08/2005	-	-	-	Lunas	-	-	-
52	YUSUF ABDULLAH	2.000.000	25/08/2005	-	-	-	Lunas	-	-	-
53	WASITO	2.000.000	25/08/2005	-	-	-	Lunas	-	-	-
54	MUGIONO	2.200.000	25/08/2005	-	-	-	Lunas	-	-	-
55	SUTARNI	1.500.000	25/08/2005	1.500.000	-	1.500.000	belum	-	1.500.000	-
56	MUYADI	1.600.000	25/08/2005	-	-	-	Lunas	-	-	-
57	MASHUDI	2.200.000	25/08/2005	-	-	-	Lunas	-	-	-
	JUMLAH TOTAL	**131.600.000**		**15.291.637**	-	**15.291.637**	-	-	**15.291.642**	-

Trenggalek, 01 Februari 2024

Kepala Dinas Koperasi dan Usaha Mikro dan Perdagangan

Kab. Trenggalek

SANIRAN, S.Pd., M.Si

Pembina Tingkat I

NIP 19690805 199803 1 012

DAFTAR EVALUASI KREDIT PROYEK PEMBERDAYAAN KOPERASI USAHA KECIL DAN INDUSTRI RUMAH TANGGA TAHUN 2001

NO	NAMA DEBITUR	Plafon Kredit	Bulan, Tahun Jatuh tempo	Saldo Kredit Per 31 - 12-2022	Pembayaran tahun 2023	Saldo Kredit Per 31 - 12-2023	Kategori Kredit	% Penyisihan	Jumlah Penyisihan	Nilai Bersih yang dapat direalisasikan
1	BMT Arta Baskara	50.000.000	24/10/2003	12.381.647	-	12.381.647	macet	100	12.381.647	
2	KUD Tani Rahayu	50.000.000	24/10/2003	-		-	lunas			
3	KP-RI Sadar	50.000.000	24/10/2003	-		-	lunas			
4	Kop. Akrap	30.000.000	24/10/2003	10.500.000	6.500.000	4.000.000	macet	100	4.000.000	
5	PP. Langgeng Jaya	25.000.000	24/10/2003	-	-	-	Lunas	-	-	-
6	BMT. Ar-Ridho	49.990.000	26/10/2003	-		-	lunas			
7	KP-RI Sinar Guru	50.000.000	26/10/2003	-		-	lunas			
8	KP-RI Budi	50.000.000	26/10/2003	-		-	lunas			
9	KSU Tanjung	30.000.000	26/10/2003	30.000.000	-	30.000.000	macet	100	30.000.000	-
10	KP-RI Andayani	50.000.000	26/10/2003	-		-	lunas			
11	Elkam Madani	30.000.000	26/10/2003	-		-	lunas			
12	Musonef	25.000.000	26/10/2003	19.100.000	5.900.000	13.200.000	macet	100	13.200.000	-
13	UD. Karya Guna	25.000.000	26/10/2003	-		-	lunas			
14	P.PSRI Rejeki	25.000.000	26/10/2003	-		-	lunas			
15	Toko Sahabat	25.000.000	26/10/2003	-		-	lunas			
16	KSU Sumber Kencono	20.000.000	30/10/2003	-		-	lunas			
17	KLP Sejahtera	30.000.000	30/10/2003	-		-	lunas			
18	KBU Ngulan Kulon	20.000.000	30/10/2003	-		-	lunas			
19	KLP. Mitra Usaha	20.000.000	30/10/2003	-		-	lunas			
20	UD. Satria Utama	25.000.000	30/10/2003	-		-	lunas			
21	UD. Khamid	20.000.000	30/10/2003	-		-	lunas			
22	UD. Dinasty	25.000.000	30/10/2003	7	-	7	lunas	-	-	-
23	Sutardji	25.000.000	30/10/2003	-		-	lunas			
24	Kop. Susu Wijaya	50.000.000	13/11/2003	-		-	lunas			
25	KP-RI Pemda Sejahtera	50.000.000	13/11/2003	-		-	lunas			
26	BMT. Bina Umat	50.000.000	13/11/2003	-		-	lunas			
27	KUD Minat Sempurna	50.000.000	13/11/2003	-		-	lunas			
28	Kop. Al Irsyad	49.990.000	13/11/2003	49.990.000	-	49.990.000	macet	100	49.990.000	-
29	KKT. Sri Handayani	30.000.000	13/11/2003	-		-	lunas			
30	Kop. Galih Arum s.	30.000.000	13/11/2003	27.500.000	-	27.500.000	macet	100	27.500.000	-
31	BMT Al Hikmah	30.000.000	13/11/2003	30.000.000	-	30.000.000	macet	100	30.000.000	-
32	KOP. Subulus Sallam	30.000.000	13/11/2003	-		-	lunas			
33	KP-RI Sandang Tedo	50.000.000	13/11/2003	-		-	lunas			
34	KOPP. Darusallam	20.000.000	13/11/2003	-		-	lunas			
35	UD Tunggal Usada	25.000.000	13/11/2003	-		-	lunas			
36	UD. Harapan Baru	20.000.000	13/11/2003	-		-	lunas			
37	UD. Jati Sono	25.000.000	13/11/2003	-		-	lunas			
38	TK Rohmad	25.000.000	13/11/2003	-		-	lunas			
39	TK Rohmad Baru	20.000.000	13/11/2003	13.933.994	-	13.933.994	macet	100	13.933.994	-
40	UD. Tanjung Harapan	20.000.000	13/11/2003	14.999.994	-	14.999.994	macet	100	14.999.994	-
41	UD Tani Jaya Mulya	25.000.000	13/11/2003	-		-	lunas			

42	Taruna Karya	25.000.000	13/11/2003	-		-	lunas			
43	UD. Sukardi	20.000.000	13/11/2003	1.999.998	2.000.000	(2)	lunas	-	-	-
44	Kumsiatun	20.000.000	13/11/2003	10.833.329	-	10.833.329	macet	100	10.833.329	-
	JUMLAH TOTAL	**1.414.980.000**		**221.238.969**	**14.400.000**	**206.838.969**	-		**206.838.964**	-

Trenggalek, 01 Februari 2024

Kepala Dinas Koperasi dan Usaha Mikro dan Perdagangan
Kab. Trenggalek

SANIRAN, S.Pd., M.Si
Pembina Tingkat I
NIP.19690805 199803 1 012

DAFTAR PENYISIHAN PIUTANG KREDIT PEMBERDAYAAN KOPERASI USAHA KECIL DAN INDUSTRI RUMAH TANGGA TAHUN 2001

NO	NAMA DEBITUR	Plafon Kredit	Bulan, Tahun Jatuh tempo	Saldo Kredit Per 31 - 12-2022	Pembayaran tahun 2023	Saldo Kredit Per 31 - 12-2023	Kategori Kredit	% Penyisihan	Jumlah Penyisihan	Nilai Bersih yang dapat direalisasikan
1	BMT Arta Baskara	14.000.000	24/10/2003	1.349.997	-	1.349.997	macet	100	1.349.997	
2	KUD Tani Rahayu	14.000.000	24/10/2003			-	lunas			
3	KP-RI Sadar	14.000.000	24/10/2003			-	lunas			
4	Kop. Akrap	8.400.000	24/10/2003	4.200.000	4.200.000	-	lunas	-	-	
5	PP. Langgeng Jaya	7.000.000	24/10/2003	-	-	-	lunas	-	-	-
6	BMT. Ar-Ridho	13.997.200	24/10/2003			-	lunas			
7	KP-RI Sinar Guru	14.000.000	26/10/2003			-	lunas			
8	KP-RI Budi	14.000.000	26/10/2003			-	lunas			
9	KSU Tanjung	8.400.000	26/10/2003	8.400.000	-	8.400.000	macet	100	8.400.000	-
10	KP-RI Andayani	14.000.000	26/10/2003			-	lunas			
11	Elkam Madani	8.400.000	26/10/2003			-	lunas			
12	**Musonef**	7.000.000	26/10/2003	6.500.000	-	6.500.000	macet	100	6.500.000	-
13	**UD. Karya Guna**	7.000.000	26/10/2003			-	lunas			
14	P.PSRI Rejeki	7.000.000	26/10/2003			-	lunas			
15	**Toko Sahabat**	7.000.000	26/10/2003			-	lunas			
16	KSU Sumber Kencono	5.600.000	26/10/2003			-	lunas			
17	KLP Sejahtera	8.400.000	30/10/2003			-	lunas			
18	KBU Ngulan Kulon	5.600.000	30/10/2003			-	lunas			
19	KLP. Mitra Usaha	5.600.000	30/10/2003			-	lunas			
20	**UD. Satria Utama**	7.000.000	30/10/2003			-	lunas			
21	**UD. Khamid**	5.600.000	30/10/2003			-	lunas			
22	**UD. Dinasty**	7.000.000	30/10/2003	15	-	15	lunas	-	-	-
23	**Sutardji**	7.000.000	30/10/2003			-	lunas			
24	Kop. Susu Wijaya	14.000.000	30/10/2003			-	lunas			
25	KP-RI Pemda Sejahtera	14.000.000	13/11/2003			-	lunas			
26	BMT. Bina Umat	14.000.000	13/11/2003			-	lunas			
27	KUD Minat Sempurna	14.000.000	13/11/2003			-	lunas			
28	Kop. Al Irsyad	13.997.200	13/11/2003	13.996.008	-	13.996.008	macet	100	13.996.008	-
29	KKT. Sri Handayani	8.400.000	13/11/2003			-	lunas			
30	Kop. Galih Arum s.	8.400.000	13/11/2003	7.700.000	-	7.700.000	macet	100	7.700.000	-
31	BMT Al Hikmah	8.400.000	13/11/2003	7.300.000	-	7.300.000	macet	100	7.300.000	-
32	KOP. Subulus Sallam	8.400.000	13/11/2003			-	lunas			
33	KP-RI Sandang Tedo	14.000.000	13/11/2003			-	lunas			
34	KOPP. Darusallam	5.600.000	13/11/2003			-	lunas			
35	**UD Tunggal Usada**	7.000.000	13/11/2003			-	lunas			
36	**UD. Harapan Baru**	5.600.000	13/11/2003			-	lunas			
37	**UD. Jati Sono**	7.000.000	13/11/2003			-	lunas			
38	**TK Rohmad**	7.000.000	13/11/2003			-	lunas			

39	TK Rohmat Baru	5.600.000	13/11/2003	4.899.985	-	4.899.985	macet	100	4.899.985	-
40	UD. Tanjung Harapan	5.600.000	13/11/2003	4.199.986	-	4.199.986	macet	100	4.199.986	-
41	UD Tani Jaya Mulya	7.000.000	13/11/2003			-	lunas			
						-				
						-				
						-				
42	Taruna Karya	7.000.000	13/11/2003			-	lunas			
43	UD. Sukardi	5.600.000	13/11/2003	2.899.987	3.033.500	(133.513)	lunas	-	-	-
44	Kumsiatun	5.600.000	13/11/2003	3.033.329	-	3.033.329	macet	100	3.033.329	-
			13/11/2003							
	JUMLAH TOTAL	396.194.400	1.668.860	64.479.307	7.233.500	57.245.807	-		57.379.305	-

Trenggalek, 01 Februari 2024

Kepala Dinas Koperasi dan Usaha Mikro dan Perdagangan

Kab. Trenggalek

SANIRAN, S.Pd., M.Si

Pembina Tingkat I

NIP. 19690805 199803 1 012

DAFTAR EVALUASI KREDIT PROYEK PEMBERDAYAAN KOPERASI USAHA KECIL DAN INDUSTRI RUMAH TANGGA TAHUN 2002

NO	NAMA DEBITUR	Plafon Kredit	Bulan, Tahun Jatuh tempo	Saldo Kredit Per 31 -12-2022	Pembayaran tahun 2023	Saldo Kredit Per 31 -12-2023	Kategori Kredit	% Penyisihan	Jumlah Penyisihan	Nilai Bersih yang dapat direalisasika
1	KPRI Komas	35.000.000	20/09/2004				lunas			
2	KPRI Al Hikmah	35.000.000	20/09/2004				lunas			
3	BMT Berkah	20.000.000	20/09/2004				lunas			
4	KOP Asah Asih Asuh	20.000.000	20/09/2004				lunas			
5	Anis Sunardi	15.000.000	20/09/2004				lunas			
6	Ny. Sutarti	15.000.000	20/09/2004				lunas			
7	Deny Ronald Wayong	20.000.000	20/09/2004	-	-	-	Lunas	-	-	-
8	Ny. Yaminem	10.000.000	20/09/2004				lunas			
9	Supardi (MSC)	10.000.000	20/09/2004				lunas			
10	Unif Salafi	20.000.000	20/09/2004				lunas			
11	Siti Ngatikah	15.000.000	20/09/2004				lunas			
12	Sunaryo	10.000.000	20/09/2004				lunas			
13	Warsit	20.000.000	20/09/2004				lunas			
14	Ny. Mutiani	20.000.000	20/09/2004				lunas			
15	Ny. Yatmi	15.000.000	20/09/2004				lunas			
16	Pra KOP TAPRI PPAI	10.000.000	20/09/2004				lunas			
17	Sucipto	15.000.000	20/09/2004	-	-	-	lunas			
18	BMT Ar Rohmah	10.000.000	20/09/2004				lunas			
19	KPRI Koper Guru	35.000.000	20/09/2004				lunas			
20	Ny. Sumini	5.000.000	20/09/2004				lunas			
21	Asis Wiyanto	15.000.000	20/09/2004				lunas			
22	Supardi	15.000.000	20/09/2004				lunas			
23	Jarwoto	10.000.000	20/09/2004				lunas			
24	Dwiyono	15.000.000	20/09/2004				lunas			
25	Anwar Sanusi	15.000.000	20/09/2004	15.000.000	15.000.000	-	lunas		-	-
26	Sulistyaningsih	11.000.000	20/09/2004				lunas			
27	Tukiran	20.000.000	20/09/2004				lunas			
28	Sukidi	15.000.000	20/09/2004				lunas			
29	Sardi	10.000.000	20/09/2004	4.000.000	-	4.000.000	macet	100	4.000.000	-
30	Djumiran	15.000.000	20/09/2004				lunas			
31	K. Suprapto	15.000.000	20/09/2004				lunas			
32	KSU Al Hikmah	20.000.000	20/09/2004				lunas			
33	Kopontren Qomarul Hidayah	10.000.000	20/09/2004	-	-	-	Lunas	-	-	-
34	Ny. Muryati	10.000.000	20/09/2004	10.000.000	-	10.000.000	macet	100	10.000.000	-
35	Suyanto	20.000.000	20/09/2004	15.000.000	-	15.000.000	macet	100	15.000.000	-
36	Ny. Sri Suwarti	10.000.000	20/09/2004	-	-	-	lunas	-	-	-
37	Pra KOP Sido Babar	10.000.000	20/09/2004				lunas			
38	Johan Suharjo	15.000.000	20/09/2004				lunas			
39	Imam Muhtarom	10.000.000	20/09/2004	-	-	-	lunas	-	-	-
40	Dasmo	15.000.000	20/09/2004				lunas			
41	Dangun	15.000.000	20/09/2004				lunas			
42	Bukhari	**20.000.000**	04/12/2004				lunas			
43	Dukut Wiyono	15.000.000	04/12/2004	15.000.000	-	15.000.000	macet	100	15.000.000	-
44	Bejan	10.000.000	04/12/2004	-	-	-	lunas		-	-
45	Sujiati	20.000.000	04/12/2004				lunas			

46	Agus Wahyudi	17.500.000	04/12/2004				lunas				
47	Suwarli	7.500.000	04/12/2004	-	-	-	lunas	-	-	-	
48	Karni	10.000.000	04/12/2004				lunas				
49	Purwanto	10.000.000	04/12/2004				lunas				
50	Sumadi	10.000.000	04/12/2004	10.000.000	-	10.000.000	macet	100	10.000.000	-	
51	D. Mukari (KKT Loh Jinawi)	30.000.000	04/12/2004				lunas				
52	Drs. Sakur	20.000.000	04/12/2004				lunas				
53	LPKM Mustika (Drs. Ilham Mukholik)	30.000.000	04/12/2004				lunas				
54	Antonius Sutopo	10.000.000	04/12/2004				lunas				
55	Ir. H. rifana Zainudin (LPKM BMM)	30.000.000	04/12/2004	-	-	-	lunas	-	-	-	
56	Moch. Subchan	10.000.000	04/12/2004				lunas				
57	Moch. Mukti	20.000.000	04/12/2004				lunas				
58	Bayu Lestariadi	15.000.000	04/12/2004	15.000.000	-	15.000.000	macet	100	15.000.000	-	
	jumlah total	**931.000.000**		**84.000.000**	**15.000.000**	**69.000.000**	-		**69.000.000**	-	

Trenggalek, 01 Pebruari 2024

Kepala Dinas Koperasi dan Usaha Mikro dan Perdagangan

Kab. Trenggalek

SANIRAN, S.Pd., M.Si

Pembina Tingkat I

NIP.19690805 199803 1 012

DAFTAR PENYISIHAN PIUTANG KREDIT PEMBERDAYAAN KOPERASI USAHA KECIL DAN INDUSTRI RUMAH TANGGA TAHUN 2002

NO	NAMA DEBITUR	Bunga	Bulan, Tahun Jatuh tempo	Saldo Kredit Per 31 -12-2022	Pembayaran tahun 2023	Saldo Kredit Per 31 -12-2023	Kategori Kredit	% Penyisihan	Jumlah Penyisihan	Nilai Bersih yang dapat direalisasika
1	KPRI Komas	7.000.000	20/09/2004				lunas			
2	KPRI Al Hikmah	7.000.000	20/09/2004				lunas			
3	BMT Berkah	4.000.000	20/09/2004				lunas			
4	KOP Asah Asih Asuh	4.000.000	20/09/2004				lunas			
5	Anis Sunardi	3.000.000	20/09/2004				lunas			
6	Ny. Sutarti	3.000.000	20/09/2004				lunas			
7	Deny Ronald Wayong	4.000.000	20/09/2004	-	-	-	lunas	-	-	-
8	Ny. Yaminem	2.000.000	20/09/2004				lunas			
9	Supardi (MSC)	2.000.000	20/09/2004				lunas			
10	Unif Salafi	4.000.000	20/09/2004				lunas			
11	Siti Ngatikah	3.000.000	20/09/2004				lunas			
12	Sunaryo	2.000.000	20/09/2004				lunas			
13	Warsit	4.000.000	20/09/2004				lunas			
14	Ny. Mutiani	4.000.000	20/09/2004				lunas			
15	Ny. Yatmi	3.000.000	20/09/2004				lunas			
16	Pra KOP TAPRI PPAI	2.000.000	20/09/2004				lunas			
17	Sucipto	3.000.000	20/09/2004	-	-	-	lunas			
18	BMT Ar Rohmah	2.000.000	20/09/2004				lunas			
19	KPRI Koper Guru	7.000.000	20/09/2004				lunas			
20	Ny. Sumini	1.000.000	20/09/2004				lunas			
21	Asis Wiyanto	3.000.000	20/09/2004				lunas			
22	Supardi	3.000.000	20/09/2004				lunas			
23	Jarwoto	2.000.000	20/09/2004				lunas			
24	Dwiyono	3.000.000	20/09/2004				lunas			
25	Anwar Sanusi	3.000.000	20/09/2004	3.000.000	3.000.000	-	lunas		-	-
26	Sulistyaningsih	2.200.000	20/09/2004				lunas			
27	Tukiran	4.000.000	20/09/2004				lunas			
28	Sukidi	3.000.000	20/09/2004				lunas			
29	Sardi	2.000.000	20/09/2004	1.000.000	-	1.000.000	macet	100	1.000.000	-
30	Djumiran	3.000.000	20/09/2004				lunas			
31	K. Suprapto	3.000.000	20/09/2004				lunas			
32	KSU Al Hikmah	4.000.000	20/09/2004				lunas			
33	Kopontren Qomarul Hidayah	2.000.000	20/09/2004	-	-	-	lunas		-	-
34	Ny. Muryati	2.000.000	20/09/2004	2.000.000	-	2.000.000	macet	100	2.000.000	-
35	Suyanto	4.000.000	20/09/2004	3.000.000	-	3.000.000	macet	100	3.000.000	-
36	Ny. Sri Suwarti	2.000.000	20/09/2004	-	-	-	lunas	-	-	-
37	Pra KOP Sido Babar	2.000.000	20/09/2004				lunas			
38	Johan Suharjo	3.000.000	20/09/2004				lunas			
39	Imam Muhtarom	2.000.000	20/09/2004	-	-	-	lunas	-	-	-
40	Dasmo	3.000.000	20/09/2004				lunas			
41	Dangun	3.000.000	20/09/2004				lunas			
42	Bukhari	4.000.000	04/12/2004				lunas			
43	Dukut Wiyono	3.000.000	04/12/2004	3.000.000	-	3.000.000	macet	100	3.000.000	-
44	Bejan	2.000.000	04/12/2004	-	-	-	lunas		-	-
45	Sujiati	4.000.000	04/12/2004				lunas			

46	Agus Wahyudi	3.500.000	04/12/2004				lunas			
47	Suwarli	1.500.000	04/12/2004	-	-	-	lunas	-	-	-
48	Karni	2.000.000	04/12/2004				lunas			
49	Purwanto	2.000.000	04/12/2004				lunas			
50	Sumadi	2.000.000	04/12/2004	2.000.000	-	2.000.000	macet	100	2.000.000	-
51	D. Mukari (KKT Loh Jinawi)	6.000.000	04/12/2004				lunas			
52	Drs. Sakur	4.000.000	04/12/2004				lunas			
53	LPKM Mustika (Drs. Ilham Mukholik)	6.000.000	11/12/2004				lunas			
54	Antonius Sutopo	2.000.000	04/12/2004				lunas			
55	Ir. H. rifana Zainudin (LPKM BMM)	6.000.000	04/12/2004	-	-	-	lunas	-	-	-
56	Moch. Subchan	2.000.000	04/12/2004				lunas			
57	Moch. Mukti	4.000.000	04/12/2004				lunas			
58	Bayu Lestariadi	3.000.000	04/12/2004	3.000.000	-	3.000.000	macet	100	3.000.000	-
	jumlah total	**186.200.000**		**17.000.000**	**3.000.000**	**14.000.000**	-		**14.000.000**	-

Trenggalek, 01 Februari 2024

Kepala Dinas Koperasi dan Usaha Mikro dan Perdagangan

Kab. Trenggalek

SANIRAN, S.Pd., M.Si

Pembina Tingkat I

NIP.19690805 199803 1 012

DAFTAR EVALUASI KREDIT PROYEK PEMBERDAYAAN KOPERASI USAHA KECIL DAN INDUSTRI RUMAH TANGGA TAHUN 2003

NO	NAMA DEBITUR	Plafon Kredit	Bulan, Tahun Jatuh tempo	Saldo Kredit Per 31 - 12-2022	Pembayaran tahun 2023	Saldo Kredit Per 31 - 12-2023	Kategori Kredit	% Penyisihan	Jumlah Penyisihan	Nilai Bersih yang dapat direalisasikan
1	Sumadi	15.000.000	18/09/2005				lunas			
2	KSU Al Amin	30.000.000	18/09/2005				lunas			
3	Imam Hariyono	15.000.000	18/09/2005				lunas			
4	Wasidi	15.000.000	18/09/2005				lunas			
5	H. Sururun	10.000.000	18/09/2005	-	-	-	lunas	-	-	-
6	musrinah	10.000.000	18/09/2005				lunas			
7	Misko	7.500.000	18/09/2005				lunas			
8	Sukirman	10.000.000	18/09/2005				lunas			
9	Sunarti	7.500.000	18/09/2005	7.500.000	7.500.000	-	lunas		-	-
10	Salihudin	15.000.000	18/09/2005				lunas			
11	Ny. Endah	10.000.000	18/09/2005				lunas			
12	Kurdi	10.000.000	18/09/2005	-	-	-	Lunas	-	-	-
13	Sujani	15.000.000	18/09/2005				lunas			
14	Ninik Suprihatin	15.000.000	18/09/2005				lunas			
15	Imam Mubtadi	15.000.000	18/09/2005	4.625.000	-	4.625.000	macet	100	4.625.000	-
16	Mukayat	10.000.000	18/09/2005	7.750.000	-	7.750.000	macet	100	7.750.000	-
17	Paino	10.000.000	18/09/2005				lunas			
18	KKT Mardi Maju	20.000.000	18/09/2005				lunas			
19	Asyari	7.500.000	18/09/2005				lunas			
20	Mundir	7.500.000	18/09/2005				lunas			
21	Palil	7.500.000	18/09/2005	-	-	-	lunas		-	-
22	Ngusman Ali	15.000.000	18/09/2005	11.250.000	-	11.250.000	macet	100	11.250.000	-
23	Rokani Hermawan	10.000.000	18/09/2005				lunas			
24	Binti Rosidah	10.000.000	18/09/2005				lunas			
25	Umar Saifudin	10.000.000	18/09/2005				lunas			
26	Tumisah	10.000.000	18/09/2005				lunas			
27	Siti Chodijah	10.000.000	18/09/2005				lunas			
28	Lamri	15.000.000	18/09/2005				lunas			
29	Subekti Sih Sudewanto	10.000.000	18/09/2005				lunas			
30	Hadi Sumarlan	7.500.000	18/09/2005				lunas			
31	Parwanto	10.000.000	18/09/2005				lunas			
32	Kartini	10.000.000	18/09/2005				lunas			
33	Ely Susanti	10.000.000	18/09/2005				lunas			
34	Hari Subianto	10.000.000	18/09/2005				lunas			
35	Mamik Suhermi	5.000.000	18/09/2005				lunas			
36	Sukro	10.000.000	18/09/2005				lunas			
37	Binet	5.000.000	18/09/2005				lunas			

38	Suyatno	10.000.000	18/09/2005				lunas			
39	Nur Rahmat	5.000.000	18/09/2005				lunas			
40	Eko Suyono	15.000.000	18/09/2005				lunas			
41	Marsum	10.000.000	18/09/2005	10.000.000	-	10.000.000	macet	100	10.000.000	-
42	Siswanto	10.000.000	18/09/2005				lunas			
43	Surjiono	10.000.000	22/12/2005				lunas			
44	Yuliono	10.000.000	22/12/2005	10.000.000	-	10.000.000	macet	100	10.000.000	-
45	Maryadi	10.000.000	22/12/2005				lunas			
46	Suhartatik	5.000.000	22/12/2005				lunas			
47	Suwarno	6.000.000	22/12/2005	-	-	-	lunas		-	-
48	Titik Sulung Tyaningsih	10.000.000	22/12/2005				lunas			
49	Mujiono	8.000.000	22/12/2005				lunas			
50	Siti Qomariyah	10.000.000	22/12/2005				lunas			
51	Sumidjan	8.000.000	22/12/2005				lunas			
52	Masduki	10.000.000	22/12/2005				lunas			
53	Rochmiati Aini Sudjarwo	10.000.000	22/12/2005				lunas			
54	Moch. Badar	10.000.000	22/12/2005				lunas			
55	Djumadi	10.000.000	22/12/2005				lunas			
56	Mudawam	10.000.000	22/12/2005				lunas			
57	Junaidi	8.000.000	22/12/2005	6.000.000	-	6.000.000	macet	100	6.000.000	-
58	Maryani	8.000.000	22/12/2005				lunas			
59	Sukarni	5.000.000	22/12/2005				lunas			
60	Suyoto	10.000.000	22/12/2005	-	-	-	lunas	-	-	-
61	Sani Riono Putro	10.000.000	22/12/2005	-	-	-	lunas	-	-	-
62	Mi'anah	10.000.000	22/12/2005				lunas			
63	Nuru Sindu Siati	10.000.000	22/12/2005	10.000.000	-	10.000.000	macet	100	10.000.000	-
	jumlah total	**658.000.000**		**67.125.000**	**7.500.000**	**59.625.000**	-		**59.625.000**	-

Trenggalek, 01 Februari 2024

Kepala Dinas Koperasi dan Usaha Mikro dan Perdagangan

Kab. Trenggalek

SANIRAN, S.Pd., M.Si

Pembina Tingkat I

NIP.19690805 199803 1 012

DAFTAR PENYISIHAN PIUTANG KREDIT PEMBERDAYAAN KOPERASI USAHA KECIL DAN INDUSTRI RUMAH TANGGA TAHUN 2003

NO	NAMA DEBITUR	Plafon Kredit	Bulan, Tahun Jatuh tempo	Saldo Kredit Per 31 - 12-2022	Pembayaran tahun 2023	Saldo Kredit Per 31 - 12-2023	Kategori Kredit	% Penyisihan	Jumlah Penyisihan	Nilai Bersih yang dapat direalisasikan
1	Sumadi	3.000.000	18/09/2005			-	lunas			
2	KSU Al Amin	6.000.000	18/09/2005			-	lunas			
3	Imam Hariyono	3.000.000	18/09/2005			-	lunas			
4	Wasidi	3.000.000	18/09/2005			-	lunas			
5	H. Sururun	2.000.000	18/09/2005	-	-	-	lunas	-	-	-
6	musrinah	2.000.000	18/09/2005			-	lunas			
7	Misko	1.500.000	18/09/2005			-	lunas			
8	Sukirman	2.000.000	18/09/2005			-	lunas			
9	Sunarti	1.500.000	18/09/2005	1.500.000	1.500.000	-	lunas		-	-
10	Salihudin	3.000.000	18/09/2005			-	lunas			
11	Ny. Endah	2.000.000	18/09/2005			-	lunas			
12	Kurdi	2.000.000	18/09/2005	-	-	-	lunas	-	-	-
13	Sujani	3.000.000	18/09/2005			-	lunas			
14	Ninik Suprihatin	3.000.000	18/09/2005			-	lunas			
15	Imam Mubtadi	3.000.000	18/09/2005	1.125.000	-	1.125.000	macet	100	1.125.000	-
16	Mukayat	2.000.000	18/09/2005	1.750.000	-	1.750.000	macet	100	1.750.000	-
17	Paino	2.000.000	18/09/2005			-	lunas			
18	KKT Mardi Maju	4.000.000	18/09/2005			-	lunas			
19	Asyari	1.500.000	18/09/2005			-	lunas			
20	Mundir	1.500.000	18/09/2005			-	lunas			
21	Palil	1.500.000	18/09/2005	-	-	-	Lunas		-	-
22	Ngusman Ali	3.000.000	18/09/2005	2.250.000	-	2.250.000	macet	100	2.250.000	-
23	Rokani Hermawan	2.000.000	18/09/2005			-	lunas			
24	Binti Rosidah	2.000.000	18/09/2005			-	lunas			
25	Umar Saifudin	2.000.000	18/09/2005			-	lunas			
26	Tumisah	2.000.000	18/09/2005			-	lunas			
27	Siti Chodijah	2.000.000	18/09/2005			-	lunas			
28	Lamri	3.000.000	18/09/2005			-	lunas			
29	Subekti Sih Sudewanto	2.000.000	18/09/2005			-	lunas			
30	Hadi Sumarlan	1.500.000	18/09/2005			-	lunas			
31	Parwanto	2.000.000	18/09/2005			-	lunas			
32	Kartini	2.000.000	18/09/2005			-	lunas			
33	Ely Susanti	2.000.000	18/09/2005			-	lunas			
34	Hari Subianto	2.000.000	18/09/2005			-	lunas			
35	Mamik Suhermi	1.000.000	18/09/2005			-	lunas			
36	Sukro	2.000.000	18/09/2005			-	lunas			
						-				

						-					
						-					
37	Binet	1.000.000	18/09/2005			-	lunas				
38	Suyatno	2.000.000	18/09/2005			-	lunas				
39	Nur Rahmat	1.000.000	18/09/2005			-	lunas				
40	Eko Suyono	3.000.000	18/09/2005			-	lunas				
41	Marsum	2.000.000	18/09/2005	2.000.000	-	2.000.000	macet	100	2.000.000	-	
42	Siswanto	2.000.000	18/09/2005			-	lunas				
43	Surjiono	2.000.000	22/12/2005			-	lunas				
44	Yuliono	2.000.000	22/12/2005	-	-	-	lunas		-	-	
45	Maryadi	2.000.000	22/12/2005			-	lunas				
46	Suhartatik	1.000.000	22/12/2005			-	lunas				
47	Suwarno	1.200.000	22/12/2005	-	-	-	Lunas	-	-	-	
48	Titik Sulung Tyaningsih	2.000.000	22/12/2005			-	lunas				
49	Mujiono	1.600.000	22/12/2005			-	lunas				
50	Siti Qomariyah	2.000.000	22/12/2005			-	lunas				
51	Sumidjan	1.600.000	22/12/2005			-	lunas				
52	Masduki	2.000.000	22/12/2005			-	lunas				
53	Rochmiati Aini Sudjarwo	2.000.000	22/12/2005			-	lunas				
54	Moch. Badar	2.000.000	22/12/2005			-	lunas				
55	Djumadi	2.000.000	22/12/2005			-	lunas				
56	Mudawam	2.000.000	22/12/2005			-	lunas				
57	Junaidi	1.600.000	22/12/2005	1.200.000	-	1.200.000	macet	100	1.200.000	-	
58	Maryani	1.600.000	22/12/2005			-	lunas				
59	Sukarni	1.000.000	22/12/2005			-	lunas				
60	Suyoto	2.000.000	22/12/2005	-	-	-	lunas				
61	Sani Riono Putro	2.000.000	22/12/2005	-	-	-	lunas	-	-	-	
62	Mi'anah	2.000.000	22/12/2005			-	lunas				
63	Nuru Sindu Siati	2.000.000	22/12/2005	2.000.000	-	2.000.000	macet	100	2.000.000	-	
	jumlah total	131.600.000	2.280.162	11.825.000	1.500.000	10.325.000	-		10.325.000	-	

Trenggalek, 01 Februari 2024

Kepala Dinas Koperasi dan Usaha Mikro dan Perdagangan

Kab. Trenggalek

SANIRAN, S.Pd., M.Si

Pembina Tingkat I

NIP.19690805 199803 1 012

DAFTAR EVALUASI KREDIT PINJAMAN MODAL USAHA MASAYARAKAT (PMUM) TAHUN 2006 & 2007
POSISI 31 Desember 2023

NO	SEKTOR KREDIT	PLAFON KREDIT Rp.	BULAN, TAHUN JATUH TEMPO	SALDO KREDIT PER 31 - 12 - 2022 Rp.	PEMBAYARAN TAHUN 2023 Rp.	SALDO KREDIT PER 31 -12 - 2023 Rp.	KATEGORI KREDIT	% PENYISIHAN	JUMLAH PENYISIHAN	NILAI BERSIH YANG DAPAT DIREALISASIKAN
1	2	3	4	5	7	8	9	10	11	
I.	SEKTOR PETERNAKAN	4.542.500.000	2008-2009	835.250.000	21.500.000	813.750.000		100%	813.750.000	-
II.	SEKTOR PERTANIAN	1.052.500.000	2009	23.800.000	-	23.800.000		100%	23.800.000	-
III.	SEKTOR PERIKANAN	1.480.000.000	2008-2009	42.500.000	1.000.000	41.500.000		100%	41.500.000	-
IV.	SEKTOR KOPERINDAG	3.925.000.000	2008-2009	183.508.329	1.000.000	182.508.329		100%	182.508.329	-
	JUMLAH	11.000.000.000		1.085.058.329	23.500.000	1.061.558.329			1.061.558.329	-

Trenggalek, 31 Desember 2023

an. SEKRETARIS DAERAH
Asisten Perekonomian dan Pembangunan
u.b.
Kepala Bagian Perekonomian dan SDA

RUBIANTO, ST, MM
Pembina Tk.I
NIP. 19670903 198903 1 009

DAFTAR EVALUASI KREDIT PINJAMAN MODAL USAHA MASAYARAKAT (PMUM) TAHUN 2006 & 2007
POSISI 31 DESEMBER 2023

NO	NAMA DEBITUR	PLAFON KREDIT Rp.	BULAN, TAHUN JATUH TEMPO	SALDO PER PER 31 - 12 - 2022 Rp.	PELUNASAN TAHUN 2023 Rp.	SALDO KREDIT PER 31 -12 - 2023 Rp.	KATEGORI KREDIT	% PENYISIHAN	JUMLAH PENYISIHAN	NILAI BERSIH YANG DAPAT DIREALISASIKAN
1	2	3	4	5	7	8=5-7	9	10	11	
I.	SEKTOR KOPERINDAG									
1	MAKSUM	20.000.000	14 Desember 2008	19.150.000	-	19.150.000	Macet	100%	19.150.000	BPR JATIM
3	SAMINI	30.000.000	19 Desember 2008	25.500.000	-	25.500.000	Macet	100%	25.500.000	BPR JATIM
4	MOCH. MUNDIR	20.000.000	08 Januari 2009	-	-	-	Macet	100%	-	BPR JATIM
5	IBNU JADID	10.000.000	09 Januari 2009	8.000.000	-	8.000.000	Macet	100%	8.000.000	BPR JATIM
6	NYAMAT	20.000.000	10 Januari 2009	11.000.000	-	11.000.000	Macet	100%	11.000.000	BPR JATIM
8	AGUNG WINARNO	15.000.000	05 Pebruari 2009	15.000.000		15.000.000	Macet	100%	15.000.000	BPR JATIM
9	EKO WAHYU JATMIKO	15.000.000	08 Pebruari 2009	-	-	-	Macet	100%	-	BPR JATIM
10	RUBIYANTO	20.000.000	13 Pebruari 2009	20.000.000	-	20.000.000	Macet	100%	20.000.000	BPR JATIM
11	ACHMAD RIFAI	40.000.000	22 November 2009	20.400.000	-	20.400.000	Macet	100%	20.400.000	BPR JATIM
12	BUDI SANTOSO	25.000.000	26 November 2009	19.791.666	-	19.791.666	Macet	100%	19.791.666	BPR JATIM
13	NUR KHOLIS	25.000.000	26 November 2009	22.116.666	-	22.116.666	Macet	100%	22.116.666	BPR JATIM
14	DWI SUDARYONO	10.000.000	26 November 2009	6.249.997	1.000.000	5.249.997	Macet	100%	5.249.997	BPR JATIM
15	SUMIDI	30.000.000	26 November 2009	16.300.000	-	16.300.000	Macet	100%	16.300.000	BPR JATIM
	JUMLAH	280.000.000		183.508.329	1.000.000	182.508.329			182.508.329	

NO	NAMA DEBITUR	PLAFON KREDIT Rp.	BULAN, TAHUN JATUH TEMPO	SALDO KREDIT PER 31 - 12 - 2022 Rp.	PEMBAYARAN TAHUN 2023 Rp.	SALDO KREDIT PER 31 -12 - 2023 Rp.	KATEGORI KREDIT	% PENYISIHAN	JUMLAH PENYISIHAN	NILAI BERSIH YANG DAPAT DIREALISASIKAN
1	2	3	4	5	7	8=5-7	9	10	11	
II.	**SEKTOR PETERNAKAN**									
23	Kel. Sidodadi Cq. Sumarwan	30.000.000	03 Januari 2009	3.000.000	3.000.000	-	Macet	100%	-	Bank Jatim
20	Kel. Sheila ON7 Cq. Bambang S	15.000.000	03 Januari 2009	11.000.000	-	11.000.000	Macet	100%	11.000.000	Bank Jatim
23	Kel. Rojo Koyo Cq. Samsuri	5.000.000	08 Januari 2009	2.500.000	-	2.500.000	Macet	100%	2.500.000	Bank Jatim
24	Kel. Tani Mulya II Cq. Murbiyanto	10.000.000	09 Januari 2009	5.000.000	-	5.000.000	Macet	100%	5.000.000	Bank Jatim
25	Kel. Ngudi Makmur Cq. Palil	20.000.000	11 Januari 2009	15.000.000	-	15.000.000	Macet	100%	15.000.000	Bank Jatim
27	Kel. Bumi Rahayu Cq. Kaseran	10.000.000	22 Januari 2009	5.000.000	-	5.000.000	Macet	100%	5.000.000	Bank Jatim
28	Kel. Mandiri Cq. Muyaji	30.000.000	06 Pebruari 2009	12.000.000	1.000.000	11.000.000	Macet	100%	11.000.000	Bank Jatim
29	Kel. Tani Maju II Cq. Hadi Sumanto	25.000.000	07 Pebruari 2009	18.750.000	-	18.750.000	Macet	100%	18.750.000	Bank Jatim
30	Kel. Sapto Argo Cq. Surono	10.000.000	08 Pebruari 2009	7.500.000	-	7.500.000	Macet	100%	7.500.000	Bank Jatim
31	Kel. Ternak Mulya Cq. Sutomo	15.000.000	08 Pebruari 2009	15.000.000	-	15.000.000	Macet	100%	15.000.000	Bank Jatim
32	Kel. Ternak Kambing PE Cq. Sunu	10.000.000	12 Pebruari 2009	10.000.000	-	10.000.000	Macet	100%	10.000.000	Bank Jatim
33	Kel. Sinung Rajakaya Cq. Kaiman	30.000.000	23 Juli 2009	30.000.000	-	30.000.000	Macet	100%	30.000.000	Bank Jatim
34	Kel. Bangkit Sejahtera Cq. Ikhwan S	95.000.000	23 Juli 2009	95.000.000	-	95.000.000	Macet	100%	95.000.000	Bank Jatim
35	Sumarji	30.000.000	26 Juli 2009	22.500.000	-	22.500.000	Macet	100%	22.500.000	Bank Jatim
36	Kel. Tani Lestari Cq. Teguh Wibowo	20.000.000	30 Juli 2009	14.000.000	-	14.000.000	Macet	100%	14.000.000	Bank Jatim
37	Kel. Tani Rahayu Cq. Suparlan	45.000.000	30 Juli 2009	13.250.000	-	13.250.000	Macet	100%	13.250.000	Bank Jatim
38	Kel. Mekar Sari Cq. Purwanto	35.000.000	31 Juli 2009	22.250.000	-	22.250.000	Macet	100%	22.250.000	Bank Jatim
39	Kel. Ngudi Mulyo Cq. Suciati	30.000.000	31 Juli 2009	4.500.000	-	4.500.000	Macet	100%	4.500.000	Bank Jatim
40	Mursalin	25.000.000	31 Juli 2009	23.000.000	-	23.000.000	Macet	100%	23.000.000	Bank Jatim
41	Kel. Ternak Sapi Pedaging Cq. Dasrianto	40.000.000	01 Agustus 2009	29.500.000	-	29.500.000	Macet	100%	29.500.000	Bank Jatim

42	Kel. Ternak Sapi Pedaging Cq. Sudarman	60.000.000	01 Agustus 2009	12.000.000	-	12.000.000	Macet	100%	12.000.000	Bank Jatim
43	Kel. Ngremboko Cq. Tasimun	25.000.000	01 Agustus 2009	25.000.000	-	25.000.000	Macet	100%	25.000.000	Bank Jatim
44	Kel. Tani Mendho Mulyo Cq. Boyadi	25.000.000	01 Agustus 2009	20.000.000	-	20.000.000	Macet	100%	20.000.000	Bank Jatim
46	Kel. Pringgo Jaya Cq. Imam Bachrodin	50.000.000	03 Agustus 2009	50.000.000	-	50.000.000	Macet	100%	50.000.000	Bank Jatim
48	Kel. Dadi Apik Cq. Suhud	20.000.000	03 Agustus 2009	15.000.000	15.000.000	-	Macet	100%	-	Bank Jatim
48	Kel. Singgih Agung Cq. Fatah Ismanu	90.000.000	06 Agustus 2009	90.000.000	-	90.000.000	Macet	100%	90.000.000	Bank Jatim
50	Kel. Bougenfil Cq. Mariyam	75.000.000	23 Mei 2009	60.500.000	2.500.000	58.000.000	Macet	100%	58.000.000	Bank Jatim
51	Kel. Lestari Cq. Slamet Sugiharto	25.000.000	03 Juni 2009	20.000.000	-	20.000.000	Macet	100%	20.000.000	Bank Jatim
52	Kel. Maju Jaya Cq. Siti Aslikah	10.000.000	03 Juni 2009	9.000.000	-	9.000.000	Macet	100%	9.000.000	Bank Jatim
55	SANIMAN	50.000.000	24 Juli 2009	50.000.000	-	50.000.000	Macet	100%	50.000.000	BPR Jatim
56	RUDI SANTOSO	75.000.000	27 Juli 2009	75.000.000	-	75.000.000	Macet	100%	75.000.000	BPR Jatim
57	PARDJI	25.000.000	02 Agustus 2009	25.000.000	-	25.000.000	Macet	100%	25.000.000	JWALITA
58	Nursono	50.000.000	07 Juni 2009	25.000.000	-	25.000.000	Macet	100%	25.000.000	Bank Jatim
	Jumlah dipindahkan	1.080.000.000	-	835.250.000	21.500.000	813.750.000	-	-	813.750.000	

NO	NAMA DEBITUR	PLAFON KREDIT Rp.	BULAN, TAHUN JATUH TEMPO	SALDO KREDIT PER 31 - 12 - 2022 Rp.	PEMBAYARAN TAHUN 2023 Rp.	SALDO KREDIT PER 31 -12 - 2023 Rp.	KATEGORI KREDIT	% PENYISIHAN	JUMLAH PENYISIHAN	NILAI BERSIH YANG DAPAT DIREALISASIKAN
1	2	3	4	5	7	8=5-7	9	10	11	
III.	SEKTOR PERIKANAN									
59	MOESARI	20.000.000	07 Desember 2008	12.000.000	1.000.000	11.000.000	Macet	100%	16.000.000	JWALITA
60	BUDI SANTOSO	10.000.000	08 Desember 2008	10.000.000	-	10.000.000	Macet	100%	10.000.000	JWALITA
63	ASROFI	15.000.000	26 Desember 2008	10.250.000	-	10.250.000	Macet	100%	10.250.000	JWALITA
64	MUSTOPA	10.000.000	02 Januari 2009	9.000.000	-	9.000.000	Macet	100%	9.000.000	JWALITA
66	Teguh Pitoyo	7.500.000	14 Pebruari 2009	1.250.000	-	1.250.000	Macet	100%	1.250.000	Bank Jatim
		62.500.000	-	42.500.000	1.000.000	41.500.000			46.500.000	-

NO	NAMA DEBITUR	PLAFON KREDIT Rp.	BULAN, TAHUN JATUH TEMPO	SALDO KREDIT PER 31 - 12 - 2022 Rp.	PEMBAYARAN TAHUN 2023 Rp.	SALDO KREDIT PER 31 -12 - 2023 Rp.	KATEGORI KREDIT	% PENYISIHAN	JUMLAH PENYISIHAN	NILAI BERSIH YANG DAPAT DIREALISASIKAN
1	2	3	4	5	7	8=5-7	9	10	11	
IV	**SEKTOR PERTANIAN**									
67	Asmungi	50.000.000	23 Pebruari 2009	23.800.000	-	23.800.000	Macet	100%	23.800.000	Bank Jatim
	Jumlah	50.000.000		23.800.000	-	23.800.000			23.800.000	

Lampiran XVII

Tingkat Penyelesaian Pokok Piutang Pinjaman Modal Usaha Masyarakat (NON PMUM) Sektor Perikanan 31 Desember 2023

(dalam rupiah)

Jenis Kredit	Plafon pinjaman Sejak 2001	Pelunasan s.d. 31 Desember 2022	Saldo Pokok pinjaman per 31 Desember 2022	Pembayaran tahun 2023	Pelunasan s.d. 31 Desember 2023	Saldo Pokok pinjaman per 31 Desember 2023	% pelunasan Angsuran
1	2	3	4=(2-3)	5	6=(3+5)	7=(4-5)	8
Kredit Pinjaman Modal Usaha Masyarakat Sektor Perikanan	2.942.192.000,00	2.538.695.517,00	403.496.483,00	62.157.785,00	2.600.853.302,00	341.338.698,00	88,40
Jumlah	**2.942.192.000,00**	**2.538.695.517,00**	**403.496.483,00**	**62.157.785,00**	**2.600.853.302,00**	**341.338.698,00**	**88,40**

Lampiran XVIII

Tingkat Penyelesaian Pokok Piutang Pinjaman Modal Usaha Masyarakat (NON PMUM) Sektor Koperasi dan Usaha Mikro dan Perdagangan per 31 Desember 2023

(dalam rupiah)

Jenis Kredit	Plafon Pinjaman 2001	Pelunasan s.d. 31 Desember 2022	Saldo Pokok pinjaman per 31 Desember 2022	Pembayaran Tahun 2023	Pelunasan s.d. 31 Desember 2023	Saldo Pokok pinjaman per 31 Desember 2023	% pelunasan Angsuran
1	2	3	4=(2-3)	5	6=(3+5)	7=(4-5)	8
Kredit Pinjaman Modal Usaha Masyarakat Sektor Koperasi Dan Usaha Mikro dan Perdagangan	6.511.960.000,00	5.209.571.934,00	1.302.388.066,00	36.900.000,00	5.246.471.934,00	1.265.488.066,00	**80,57**
Jumlah	**6.511.960.000,00**	**5.209.571.934,00**	**1.302.388.066,00**	**36.900.000,00**	**5.246.471.934,00**	**1.265.488.066,00**	**80,57**

Lampiran XIX

Tingkat Penyelesaian Piutang Pokok Pinjaman PMUM Per 31 Desember 2023

(dalam rupiah)

No.	Sektor	Plafon Kredit	Pelunasan s.d. Tahun 2022	Saldo Pokok pinjaman per 31 Desember 2022	Koreksi Saldo Awal		Saldo Pokok pinjaman per 31 Desember 2022	Pembayaran Tahun 2023	Pelunasan s.d. Tahun 2023	Saldo Pokok pinjaman per 31 Desember 2023	% Pelunasan
					Tambah	Kurang					
1	2	3	4	5=(3-4)	6	7	8	9	10=(4+9)	11=(8-9)	12
1	Perikanan	1.480.000.000,00	1.437.500.000,00	42.500.000,00	0,00	0,00	42.500.000,00	1.000.000,00	1.438.500.000,00	41.500.000,00	97,20
2	Koperindag	3.925.000.000,00	3.741.491.671,00	183.508.329,00	0,00	0,00	183.508.329,00	1.000.000,00	3.742.491.671,00	182.508.329,00	95,35
3	Pertanian	1.052.500.000,00	1.028.700.000,00	23.800.000,00	0,00	0,00	23.800.000,00	0,00	1.028.700.000,00	23.800.000,00	97,74
4	Peternakan	4.542.500.000,00	3.707.250.000,00	836.250.000,00	0,00	1.000.000,00	835.250.000,00	21.500.000,00	3.728.750.000,00	813.750.000,00	82,09
Jumlah		**11.000.000.000,00**	**9.914.941.671,00**	**1.086.058.329,00**	**0,00**	**1.000.000,00**	**1.085.058.329,00**	**23.500.000,00**	**9.938.441.671,00**	**1.061.558.329,00**	**90,35**

Lampiran XX

Rincian Penyisihan Piutang Pokok Pinjaman Per 31 Desember 2023

(dalam Rupiah)

No.	Uraian	Saldo Piutang per 31 Desember 2022	Koreksi Saldo Awal		Saldo Piutang per 31 Desember 2022	Penyisihan Dana Bergulir Tidak Tertagih 2022	Nilai Bersih yg dapat direali-sasikan 2022	Pembayaran 2023/	Saldo Piutang per 31 Desember 2023	Penyisihan Dana Bergulir Tidak Tertagih 2023	Nilai Bersih yang dapat direali-sasikan 2023
			Tambah	Kurang				Penurunan Penyisihan Dana Bergulir tidak tertagih			
1	Pokok Pinjaman KUM	39.075.000,00	0,00	0,00	39.075.000,00	(39.075.000,00)	0	1.750.000,00	37.325.000,00	(37.325.000,00)	0
2	Pokok Pinjaman Non PMUM	3.079.520.649,00	0,00	0,00	3.079.520.649,00	(3.079.520.649,00)	0	114.557.785,00	2.964.962.864,00	(2.964.962.864,00)	0
3	Pokok Pinjaman PMUM	1.086.058.329,00	0,00	1.000.000,00	1.085.058.329,00	(1.085.058.329,00)	0	23.500.000,00	1.061.558.329,00	(1.061.558.329,00)	0
4	Kredit bagi PNS	6.880.757,13	0,00	0,00	6.880.757,13	0,00	0	0,00	6.880.757,13	(6.880.757,13)	0
Jumlah		**4.211.534.735,13**	**0,00**	**1.000.000,00**	**4.210.534.735,13**	**(4.203.653.978,00)**	**0**	**139.807.785,00**	**4.070.726.950,13**	**(4.070.726.950,13)**	**0**

Lampiran XXI

Rincian Penyisihan Piutang Pokok Pinjaman Non PMUM per 31 Desember 2023

(dalam rupiah)

No.	Satuan Kerja	Saldo Piutang per 31 Desember 2022	Penyisihan Dana Bergulir Tidak Tertagih 2022	Saldo Piutang per 31 Desember 2023	Penyisihan Dana Bergulir Tidak Tertagih 2023	Nilai bersih yang dapat direalisasikan	Kategori / % Penyisihan
1	**Dinas Perikanan**	**403.496.483,00**	**(403.496.483,00)**	**341.338.698,00**	**(341.338.698,00)**	**0**	**Macet / 100%**
	a. Kredit Budidaya Pengembangan Perikanan Tahun 2001	342.971.483,00	(342.971.483,00)	285.988.698,00	(285.988.698,00)	0	Macet / 100%
	b. Kredit Pemberdayaan Sektor Perikanan Tahun2002	42.750.000,00	(42.750.000,00)	42.750.000,00	(42.750.000,00)	0	Macet / 100%
	c. Pengembangan Budidaya Ikan Air Tawar Tahun 2003	12.600.000,00	(12.600.000,00)	12.600.000,00	(12.600.000,00)	0	Macet / 100%
	d. Kredit Penumbuhan UPR Tahun 2003	5.175.000,00	(5.175.000,00)	0,00	0,00	0	Macet / 100%
2	**Dinas Peternakan**	**1.373.636.100,00**	**(1.373.636.100,00)**	**1.358.136.100,00**	**(1.358.136.100,00)**	**0**	**Macet / 100%**
	a. Kredit Budidaya Sapi Perah Tahun 2001	700.268.600,00	(700.268.600,00)	700.268.600,00	(700.268.600,00)	0	Macet / 100%
	b. BudidayaPengembangan Peternakan Tahun 2001	127.529.000,00	(127.529.000,00)	121.529.000,00	(121.529.000,00)	0	Macet / 100%
	c. Pengembangan Usaha Peternakan(Sapi Kereman Unggul) Tahun2002	323.044.000,00	(323.044.000,00)	315.044.000,00	(315.044.000,00)	0	Macet / 100%
	d. Pengembangan Usaha Peternakan(Sapi Kereman Unggul) Tahun2003	222.794.500,00	(222.794.500,00)	221.294.500,00	(221.294.500,00)	0	Macet / 100%
3	**Dinas Koperasi dan Usaha Mikro dan Perdagangan**	**1.302.388.066,00**	**(1.302.388.066,00)**	**1.265.488.066,00**	**(1.265.488.066,00)**	**0**	**Macet / 100%**
	a. Kredit Pemberdayaan Koperasi Tahun2001	221.238.969,00	(221.238.969,00)	206.838.969,00	(206.838.969,00)	0	Macet / 100%
	b. Kredit Pemberdayaan Koperasi Tahun2002	84.000.000,00	(84.000.000,00)	69.000.000,00	(69.000.000,00)	0	Macet / 100%
	c. Kredit Pemberdayaan Koperasi Tahun2003	67.125.000,00	(67.125.000,00)	59.625.000,00	(59.625.000,00)	0	Macet / 100%
	d. Kredit INKRA Tahun 2001	715.222.622,00	(715.222.622,00)	715.222.622,00	(715.222.622,00)	0	Macet / 100%
	e. Kredit INKRA Tahun 2002	141.658.654,00	(141.658.654,00)	141.658.654,00	(141.658.654,00)	0	Macet / 100%
	f. Kredit INKRA Tahun 2003	73.142.821,00	(73.142.821,00)	73.142.821,00	(73.142.821,00)	0	Macet / 100%
Jumlah seluruhnya		**3.079.520.649,00**	**(3.079.520.649,00)**	**2.964.962.864,00**	**(2.964.962.864,00)**	**0**	Macet / 100%

Lampiran XXII

Perhitungan Nilai Investasi atas Penyertaan Modal pada PT BPR Jwalita per 31 Desember 2021

(dalam rupiah)

Tahun	Saldo Awal Nilai Penyertaan Modal	Laba Bersih	% Kepemi-likan Pemkab	Pembagian Laba										Tambahan Modal Disetor	Saldo Akhir Nilai Penyertaan Modal
				Deviden Pemegang Saham				Cadangan Umum			Cadangan Tujuan				
				%	Jumlah	Jumlah Bagian Pemkab	Yang akan disetor sebagai PAD	%	Jumlah	Bagian Pemkab	%	Jumlah	Bagian Pemkab		
1	*2*	*3*	*4*	*5*	*6 = (5x3)*	*7 = (4x6)*	*8*	*9*	*10 = (3 x 9)*	*11 = (4 x 10)*	*12*	*13 = (3 x 12)*	*14 = (4 x 13)*	*15*	*16=(2+11+14+15)*
2004	1.000.000.000,00	5.146.799,00	95,24	40	2.058.719,60	1.960.724,55	0,00	20	1.029.359,80	980.362,27	20	1.029.359,80	980.362,27	0,00	1.001.960.724,55
2005	1.001.960.724,55	49.928.315,00	95,24	40	19.971.326,00	19.020.690,88	20.981.035,00	20	9.985.663,00	9.510.345,44	20	9.985.663,00	9.510.345,44	0,00	1.020.981.415,43
2006	1.020.981.415,43	126.507.657,00	95,24	50	63.253.828,50	60.242.946,26	60.242.947,00	15	18.976.148,55	18.072.883,88	15	18.976.148,55	18.072.883,88	0,00	1.057.127.183,19
2007	1.057.127.183,19	254.780.796,00	95,24	50	127.390.398,00	121.326.615,06	121.326.615,00	15	38.217.119,40	36.397.984,52	15	38.217.119,40	36.397.984,52	0,00	1.129.923.152,22
2008	1.129.923.152,22	353.360.409,00	95,24	50	176.680.204,50	168.270.226,77	168.270.227,00	10	35.336.040,90	33.654.045,35	10	35.336.040,90	33.654.045,35	700.000.000,00	1.897.231.242,93
2009	1.897.231.242,93	427.446.182,00	97,14	50	213.723.091,00	207.610.610,60	207.610.611,00	10	42.744.618,20	41.522.122,12	10	42.744.618,20	41.522.122,12	0,00	1.980.275.487,17
2010	1.980.275.487,17	494.195.758,28	97,14	50	247.097.879,14	240.030.879,80	240.030.851,00	10	49.419.575,83	48.006.175,96	10	49.419.575,83	48.006.175,96	250.000.000,00	2.326.287.839,08
2011	2.326.287.839,08	625.484.000,00	97,50	50	312.742.000,00	304.923.450,00	304.923.450,00	10	62.548.400,00	60.984.690,00	10	62.548.400,00	60.984.690,00	500.000.000,00	2.948.257.219,08
2012	2.948.257.219,08	836.011.000,00	97,50	50	418.005.500,00	407.555.362,50	407.555.265,00	10	83.601.100,00	81.511.072,50	10	83.601.100,00	81.511.072,50	0,00	3.111.279.364,08
2013	3.111.279.364,08	1.039.971.000,00	98,00	50	519.985.500,00	509.585.790,00	509.586.084,00	12	124.796.520,00	122.300.589,60	12	124.796.520,00	122.300.589,60	2.000.000.000,00	5.355.880.543,28
2014	5.355.880.543,28	1.372.259.000,00	96,99	50	686.129.500,00	665.477.002,05	665.477.002,05	12	164.671.080,00	159.714.480,49	12	164.671.080,00	159.714.480,49	2.000.000.000,00	7.675.309.504,27
2015	7.675.309.504,27	1.551.452.000,00	97,39	50	775.726.000,00	755.445.581,70	755.445.581,70	12	186.174.240,00	181.306.939,61	12	186.174.240,00	181.306.939,61	1.000.000.000,00	9.037.923.383,48
2016	9.037.923.383,48	1.746.264.000,00	97,39	50	873.132.000,00	850.305.019,61	755.445.581,70	20	349.252.800,00	340.122.007,84	0	0,00	0,00	0,00	9.378.045.391,33

Tahun	Saldo Awal Nilai Penyertaan Modal	Laba Bersih	% Kepemi-likan Pemkab	Pembagian Laba										Tambahan Modal Disetor	Saldo Akhir Nilai Penyertaan Modal
				Deviden Pemegang Saham				Cadangan Umum			Cadangan Tujuan				
				%	Jumlah	Jumlah Bagian Pemkab	Yang akan disetor sebagai PAD	%	Jumlah	Bagian Pemkab	%	Jumlah	Bagian Pemkab		
2017	9.378.045.391,33	1.807.382.000,00	97,39	55	994.060.100,00	968.071.600,65	968.071.600,65	20	361.476.400,00	352.026.036,60	0	0,00	0,00	2.000.000.000,00	11.730.071.427,93
2018	11.730.071.427,93	1.848.119.000,00	98,35	55	1.016.465.450,00	999.733.508,44	999.733.508,44	20	369.623.800,00	363.539.457,61	0	0,00	0,00	2.500.000.000,00	14.593.610.885,54
2019	14.593.610.885,54	1.887.145.914,00	98,63	55	1.037.930.252,70	1.023.760.556,42	1.023.760.556,42	20	377.429.182,80	372.276.565,97	0	0,00	0,00	2.500.000.000,00	17.465.887.451,51
2020	17.465.887.451,51	1.950.029.841,00	98,83	55	1.072.516.412,55	1.060.008.932,52	1.060.008.932,52	20	390.005.968,20	385.457.793,64	0	0,00	0,00	2.500.000.000,00	20.351.345.245,16
2021	20.351.345.245,16	2.366.453.184,00	98,98	55	1.301.549.251,05	1.288.301.930,43	1.288.301.930,43	20	473.290.636,75	468.473.429,25	0	0,00	0,00	2.500.000.000,00	23.319.818.674,41

Lampiran XXIII

Perhitungan Nilai Investasi atas Penyertaan Modal pada PT BPR Bangkit Prima Sejahtera per 31 Desember 2021

(dalam rupiah)

Thn	Saldo Awal Nilai Penyertaan Modal	Laba / Rugi Bersih	% Kepemilikan Pemkab	Pembagian Laba										Laba Ditahan	Kerugian akibat adanya kecurangan	Saldo Akhir Nilai Penyertaan Modal	Keterangan
				Deviden pemegang saham				**Cadangan Umum**			**Cadangan Tujuan**						
				%	Jumlah	Jumlah Bagian Pemkab	Yang akan disetor sebagai PAD	%	Bagian Pemkab	Bagian Pemkab	%	Jumlah	Bagian Pemkab				
1	*2*	*3*	*4*	*5*	*6 = (5x3)*	*7 = (4x6)*	*8*	*9*	*10 = (3 x 9)*	*11 = (4 x 10)*	*12*	*13 = (3 x 12)*	*14 = (4 x 13)*	*15 = (7-8)*	*16*	*17=(2+11+14+15-16)*	*18*
2006	2.417.811.894,00	0,00	100,00	-	-		-	-	-	-	-	-	-	-	-	2.417.811.894,00	belum ada Alokasi untuk Penggunaan laba
2007	2.417.811.894,00	25.128.000,00	100,00	-	-	-	-	-	-	-	-	-	-	25.128.000,00	-	2.442.939.894, 00	belum ada Alokasi untuk Penggunaan laba
2008	2.442.939.894,00	18.123.000,00	100,00	-	-	-	-	-	-	-	-	-	-	18.123.000,00	-	2.461.062.894,00	belum ada Alokasi untuk Penggunaan laba
2009	2.461.062.894,00	260.563,00	100,00	-	-	-	-	-	-	-	-	-	-	260.563,00	-	2.461.323.457,00	belum ada Alokasi untuk Penggunaan laba
2010	2.461.323.457,00	(7.687.242,00)	100,00	-	-	-	-	-	-	-	-	-	-	(7.687.242,00)	-	2.453.636.215,00	belum ada

Thn	Saldo Awal Nilai Penyertaan Modal	Laba / Rugi Bersih	% Kepemilikan Pemkab	Pembagian Laba										Laba Ditahan	Kerugian akibat adanya kecurangan	Saldo Akhir Nilai Penyertaan Modal	Keterangan
				Deviden pemegang saham				**Cadangan Umum**			**Cadangan Tujuan**						
				%	Jumlah	Jumlah Bagian Pemkab	Yang akan disetor sebagai PAD	%	Bagian Pemkab	Bagian Pemkab	%	Jumlah	Bagian Pemkab				
1	*2*	*3*	*4*	*5*	*6 = (5x3)*	*7 = (4x6)*	*8*	*9*	*10 = (3 x 9)*	*11 = (4 x 10)*	*12*	*13 = (3 x 12)*	*14 = (4 x 13)*	*15 = (7-8)*	*16*	*17=(2+11+14+15-16)*	*18*
																	Alokasi untuk Penggunaan laba
2011	2.453.636.215,00	14.429.493,00	91,87	50	7.214.746,50	6.628.187,61	5.670.791,00	15	2.164.423,95	1.988.456,28	15	2.164.423,95	1.988.456,28	957.396,61	-	2.458.570.524,18	Laba di Tahan merupakan selisih antara Jumlah Bagian pemkab dari Deviden pemegang saham dikurangi dengan Jumlah yang akan disetor sebagai PAD
2012	2.458.570.524,18	40.118.000,00	91,87	50	20.059.000	18.428.203,30	15.766.374,00	20	8.023.600,00	7.371.281,32	-	-	-	2.661.829,30	-	2.468.603.634,80	Laba di Tahan merupakan selisih antara Jumlah Bagian pemkab dari Deviden

Thn	Saldo Awal Nilai Penyertaan Modal	Laba / Rugi Bersih	% Kepemilikan Pemkab	Pembagian Laba										Laba Ditahan	Kerugian akibat adanya kecurangan	Saldo Akhir Nilai Penyertaan Modal	Keterangan
				Deviden pemegang saham				**Cadangan Umum**			**Cadangan Tujuan**						
				%	Jumlah	Jumlah Bagian Pemkab	Yang akan disetor sebagai PAD	%	Bagian Pemkab	Bagian Pemkab	%	Jumlah	Bagian Pemkab				
1	*2*	*3*	*4*	*5*	*6 = (5x3)*	*7 = (4x6)*	*8*	*9*	*10 = (3 x 9)*	*11 = (4 x 10)*	*12*	*13 = (3 x 12)*	*14 = (4 x 13)*	*15 = (7-8)*	*16*	*17=(2+11+14+15-16)*	*18*
																	pemegang saham dikurangi dengan Jumlah yang akan disetor sebagai PAD
2013	2.468.603.634,80	70.435.000,00	91,87	50	35.217.500	32.354.317,25	27.680.955,00	15	10.565.250,00	9.706.295,18	15	10.565.250,00	9.706.295,18	4.673.362,25	-	2.492.689.587,40	Laba di Tahan merupakan selisih antara Jumlah Bagian pemkab dari Deviden pemegang saham dikurangi dengan Jumlah yang akan disetor sebagai PAD
2014	2.492.689.587,40	(88.504.491,0)	91,87	100	(88.504.491,00)	(81.309.075,88)	0,00	0	0,00	0,00	0	0,00	0,00	(81.309.075,88)	-		Laba di Tahan merupakan

Thn	Saldo Awal Nilai Penyertaan Modal	Laba / Rugi Bersih	% Kepemilikan Pemkab	Pembagian Laba										Laba Ditahan	Kerugian akibat adanya kecurangan	Saldo Akhir Nilai Penyertaan Modal	Keterangan
				Deviden pemegang saham				**Cadangan Umum**			**Cadangan Tujuan**						
				%	Jumlah	Jumlah Bagian Pemkab	Yang akan disetor sebagai PAD	%	Bagian Pemkab	Bagian Pemkab	%	Jumlah	Bagian Pemkab				
1	*2*	*3*	*4*	*5*	*6 = (5x3)*	*7 = (4x6)*	*8*	*9*	*10 = (3 x 9)*	*11 = (4 x 10)*	*12*	*13 = (3 x 12)*	*14 = (4 x 13)*	*15 = (7-8)*	*16*	*17=(2+11+14+15-16)*	*18*
																2.411.380.511,51	selisih antara Jumlah Bagian pemkab dari Deviden pemegang saham dikurangi dengan Jumlah yang akan disetor sebagai PAD
2015	2.411.380.511,51	(82.833.391,00)	91,87	100	(82.833.391,00)	(76.099.036,31)	0,00	0	0,00	0,00	0	0,00	0,00	(76.099.036,31)	-	2.335.281.475,20	Laba di Tahan merupakan selisih antara Jumlah Bagian pemkab dari Deviden pemegang saham dikurangi dengan Jumlah yang akan

Thn	Saldo Awal Nilai Penyertaan Modal	Laba / Rugi Bersih	% Kepemilikan Pemkab	Pembagian Laba										Laba Ditahan	Kerugian akibat adanya kecurangan	Saldo Akhir Nilai Penyertaan Modal	Keterangan
				Deviden pemegang saham				**Cadangan Umum**			**Cadangan Tujuan**						
				%	Jumlah	Jumlah Bagian Pemkab	Yang akan disetor sebagai PAD	%	Bagian Pemkab	Bagian Pemkab	%	Jumlah	Bagian Pemkab				
1	*2*	*3*	*4*	*5*	*6 = (5x3)*	*7 = (4x6)*	*8*	*9*	*10 = (3 x 9)*	*11 = (4 x 10)*	*12*	*13 = (3 x 12)*	*14 = (4 x 13)*	*15 = (7-8)*	*16*	*17=(2+11+14+15-16)*	*18*
																	disetor sebagai PAD
2016	2.335.281.475,20	(70.121.000,00)	91,87	100	(70.121.000,00)	(64.420.162,70)	0,00	0	0,00	0,00	0	0,00	0,00	(64.420.162,70)	529.440.097,00	1.741.421.215,50	Laba di Tahan merupakan selisih antara Jumlah Bagian pemkab dari Deviden pemegang saham dikurangi dengan Jumlah yang akan disetor sebagai PAD
2017	1.741.421.215,50	(398.269.000,00)	91,87	100	(398.269.000,00)	(365.889.730,30	0,00	0	0,00	0,00	0	0,00	0,00	(365.889.730,30)	0,00	1.375.531.485,20	Laba di Tahan merupakan selisih antara Jumlah Bagian pemkab dari Deviden pemegang

Thn	Saldo Awal Nilai Penyertaan Modal	Laba / Rugi Bersih	% Kepemilikan Pemkab	Pembagian Laba										Laba Ditahan	Kerugian akibat adanya kecurangan	Saldo Akhir Nilai Penyertaan Modal	Keterangan
				Deviden pemegang saham				**Cadangan Umum**			**Cadangan Tujuan**						
				%	Jumlah	Jumlah Bagian Pemkab	Yang akan disetor sebagai PAD	%	Bagian Pemkab	Bagian Pemkab	%	Jumlah	Bagian Pemkab				
1	*2*	*3*	*4*	*5*	*6 = (5x3)*	*7 = (4x6)*	*8*	*9*	*10 = (3 x 9)*	*11 = (4 x 10)*	*12*	*13 = (3 x 12)*	*14 = (4 x 13)*	*15 = (7-8)*	*16*	*17=(2+11+14+15-16)*	*18*
																	saham dikurangi dengan Jumlah yang akan disetor sebagai PAD
2018	1.375.531.485,20	123.913.000,00	91,90	100	123.913.000,00	113.876.047,00	0,00	0	0,00	0,00	0	0,00	0,00	113.876.047,00	0,00	1.489.407.532,20	Laba di Tahan merupakan selisih antara Jumlah Bagian pemkab dari Deviden pemegang saham dikurangi dengan Jumlah yang akan disetor sebagai PAD

Thn	Saldo Awal Nilai Penyertaan Modal	Laba / Rugi Bersih	% Kepemilikan Pemkab	Pembagian Laba										Laba Ditahan	Kerugian akibat adanya kecurangan	Saldo Akhir Nilai Penyertaan Modal	Keterangan
				Deviden pemegang saham				**Cadangan Umum**			**Cadangan Tujuan**						
				%	Jumlah	Jumlah Bagian Pemkab	Yang akan disetor sebagai PAD	%	Bagian Pemkab	Bagian Pemkab	%	Jumlah	Bagian Pemkab				
1	*2*	*3*	*4*	*5*	*6 = (5x3)*	*7 = (4x6)*	*8*	*9*	*10 = (3 x 9)*	*11 = (4 x 10)*	*12*	*13 = (3 x 12)*	*14 = (4 x 13)*	*15 = (7-8)*	*16*	*17=(2+11+14+15-16)*	*18*
2019	1.489.407.532,20	(80.851.000,00)	91,90	100	(80.851.000,00)	(74.302.069,00)	0,00	0	0,00	0,00	0	0,00	0,00	(74.302.069,00)	0,00	1.415.105.463,20	Laba di Tahan merupakan selisih antara Jumlah Bagian pemkab dari Deviden pemegang saham dikurangi dengan Jumlah yang akan disetor sebagai PAD
2020	1.415.105.463,20	(120.694.152,00)	91,90	100	(120.694.152,00)	(110.917.925,69)	0,00	0	0,00	0,00	0	0,00	0,00	(110.917.925,69)	0,00	1.304.187.537,51	-
2021	1.304.187.537,51	(180.742.499,00)	91,90	100	(180.742.499,00)	(166.102.356,58)	0,00	0	0,00	0,00	0	0,00	0,00	(166.102.356,58)	0,00	1.138.085.180,93	-

Lampiran XXIV

Nilai Investasi Permanen pada PT. BPR Jwalita Trenggalek (Perseroda)

(dalam rupiah)

Tahun	Saldo Awal Nilai Penyertaan Modal	Laba Bersih	% Kepemi-likan Pemkab	Pembagian Laba										Tambahan Modal Disetor	Saldo Akhir Nilai Penyertaan Modal
				Deviden Pemegang Saham				Cadangan Umum			Cadangan Tujuan				
				%	Jumlah	Jumlah Bagian Pemkab	Yang akan disetor sebagai PAD	%	Jumlah	Bagian Pemkab	%	Jumlah	Bagian Pemkab		
1	*2*	*3*	*4*	*5*	*6 = (5x3)*	*7 = (4x6)*	*8*	*9*	*10 = (3 x 9)*	*11 = (4 x 10)*	*12*	*13 = (3 x 12)*	*14 = (4 x 13)*	*15*	*16=(2+11+14+15)*
2021	Mutasi Saldo investasi permanen dari PT. BPR Jwalita Trenggalek karena ada merger PT. BPR Bangkit Prima Sejahtera pada PT. BPR Jwalita Trenggalek														23.319.818.674,41
2021	Mutasi Saldo investasi permanen dari PT. BPR Bangkit Prima Sejahtera karena ada merger PT. BPR Bangkit Prima Sejahtera pada PT. BPR Jwalita Trenggalek														1.138.085.180,93
	Saldo investasi permanen Gabungan PT. BPR BPS dan PT. BPR Jwalita Trenggalek per 31 Desember 2021														**24.457.903.855,34**
2022	24.457.903.855,34	2.439.110.345,00	98,64	*)	848.072.083,48	836.531.732,13	836.531.732,13	*)	308.389.848,54	304.193.357,14		0,00	0,00	0,00	24.762.097.212,48
2023	24.762.097.212,48	2.560.093.434,00	98,64	55	1.408.051.388,70	1.388.901.889,81	1.388.901.889,81	20	512.018.686,80	505.051.265,44	0	0,00	0,00	0,00	25.267.148.477,92

Keterangan

a. *) Perhitungan Penggunaan laba PT. BPR JWALITA TRENGGALEK (Perseroda) Tahun Anggaran 2022 tertuang dalam salinan akta notaris Kayun Widiharsono, S.H., M.Kn, "Berita Acara Rapat Umum Pemegang Saham Tahunan Perseroan Terbatas PT. BPR Jwalita Trenggalek Perseroda" tanggal 03 Maret 2023. Persentase pembagian labanya berdasarkan Permendagri nomor 94 tahun 2017 tentang Pengelolaan Bank Perkreditan Rakyat Milik Pemerintah Daerah. Dalam pasal 82 ayat 3 huruf a dan b bahwa laba bersih BPR setelah dikurangi pajak yang telah disahkan oleh Kepala Daerah / RUPS meliputi bagian laba untuk pemerintah daerah/deviden untuk pemegang saham 55% dan cadangan 20%. Akan tetapi pembagian penggunaan laba tahun 2022 berdasarkan laba bersih setelah dikurangi pajak dan memperhitungkan / dikurangi lagi dengan akumulasi rugi tahun lalu PT. BPR Bangkit Prima Sejahtera sebesar Rp897.161.102,07 (Rp2.439.100.345,00 - Rp897.161.102,07 = Rp1.541.949.242,69) dan selanjutnya diperhitungkan sesuai persentase dalam permendagri nomor 94 tahun 2017. Adapun pembagian laba usaha tahun 2022 secara lebih detil tercamtum dalam Surat PT. BPR JWALITA TRENGGALEK (PERSERODA) nomor : 368/P.102/JW/III/2023 tanggal 13 Maret 2023 perihal Penyampaian Pembagian Laba Usaha Tahun 2022.
   Jumlah saham dan nominal kepemilikan PT. BPR JWALITA TRENGGALEK (Perseroda) tercantum dalam salinan akte notaris Perubahan Anggaran Dasar Perseroan Terbatas PT. BPR JWALITA TRENGGALEK PERSERODA (HASIL MERGER) nomor 52 tanggal 23 Pebruari 2022 . Nominal,
   Jumlah saham dan persentase kepemilikan saham setelah merger juga tercantum dalam risalah rapat antara OJK Kediri dengan Pemerintah Kabupaten Trenggalek nomor RR-07/KO.04021/2022 tanggal 12 Mei 2022.
b. Laba bersih tahun 2023 yang tercantum dalam tabel diatas adalah sesuai Laporan keuangan PT BPR Jwalita yang telah di audit oleh Auditor Independen Moh. Wildan & Adi Darmawan. Persentase pembagian labanya berdasarkan Permendagri Nomor 94 tahun 2017 tentang Pengelolaan Bank Perkreditan Rakyat Milik Pemerintah Daerah. Dalam pasal 82 ayat 3 huruf a dan b bahwa laba bersih BPR setelah dikurangi pajak yang telah disahkan oleh Kepala Daerah / RUPS meliputi bagian laba untuk pemerintah daerah/deviden untuk pemegang saham 55% dan cadangan 20%. Pembagian laba tersebut dituangkan dalam Berita Acara RUPS Pemegang Saham Tahunan PT BPR Jwalita Trenggalek Perseroda Nomor 4 tanggal 4 Maret 2024.

Lampiran XXV

Perhitungan Nilai Investasi atas Penyertaan Modal pada Perumda Air Minum "Tirta Wening" per 31 Desember 2023

(dalam Rupiah)

Tahun	Saldo Awal Nilai Penyertaan Modal	Modal yang Disetor	modal keseluruhan PDAM	prosentase kepemilikan	Laba/ (rugi) PDAM Tahun ini	Laba di Tahan TA Sebelumnya	Koreksi	Laba Ditahan (akumulasi kerugian)	bagian laba/(rugi) pemda yang menambah Nilai Penyertaan	tambahan modal disetor	Saldo Akhir Nilai Penyertaan Modal
1	2	3	4	5= (3:4)x100	6	7	8	9	10	11	12= (2+10+11)
2006	9.041.421.093,89	9.041.421.093,89	15.025.321.154,89	60,17	(885.906.902,00)	(8.833.908.679,47)		(9.719.815.581,47)	(5.848.856.388,57)	-	3.192.564.705,32
2007	3.192.564.705,32	13.541.421.093,89	19.525.321.154,89	69,35	(568.156.840,09)	(9.766.538.420,83)		(10.334.695.260,92)	(394.034.544,07)	4.500.000.000,00	7.298.530.161,26
2008	7.298.530.161,26	13.541.421.093,89	29.711.269.354,89	45,58	(2.592.385.559,70)	(8.950.273.903,04)		(11.542.659.462,74)	(1.181.524.225,11)	-	6.117.005.936,15
2009	6.117.005.936,15	13.541.421.093,89	30.266.070.854,89	44,74	(2.703.486.275,20)	(11.542.659.462,74)		(14.246.145.737,94)	(1.209.573.791,38)	-	4.907.432.144,77
2010	4.907.432.144,77	13.541.421.093,89	55.124.895.154,89	24,56	(5.092.298.092,55)	(14.246.145.737,94)		(19.338.443.830,49)	(1.250.922.158,00)	-	3.656.509.986,77
2011	3.656.509.986,77	15.541.421.093,89	63.476.289.314,89	24,48	(4.440.963.711,05)	(19.219.509.184,38)		(23.660.472.895,43)	(1.087.317.608,53)	2.000.000.000,00	4.569.192.378,24
2012	4.569.192.378,24	17.541.421.093,89	65.476.289.314,89	26,79	(2.785.170.227,38)	(23.660.472.895,43)		(26.445.643.122,81)	(746.160.851,32)	2.000.000.000,00	5.823.031.526,92
2013	5.823.031.526,92	18.541.421.093,89	83.028.661.414,89	22,33	(5.795.736.097,59)	(26.445.643.122,81)		(32.241.379.220,40)	(1.294.266.120,92)	1.000.000.000,00	5.528.765.406,00
2014	5.528.765.406,00	21.541.421.093,89	86.028.661.414,89	25,04	(4.501.925.373,45)	(32.241.379.220,40)		(36.743.304.593,85)	(1.127.273.964,37)	3.000.000.000,00	7.401.491.441,63
2015	7.401.491.441,63	24.541.421.093,89	89.028.661.414,89	27,57	(3.226.457.214,61)	(36.743.304.593,85)		(39.969.761.808,46)	(889.397.233,28)	3.000.000.000,00	9.512.094.208,34
2016	9.512.094.208,34	27.541.421.093,89	92.672.559.414,89	29,72	(5.258.007.302,85)	(39.969.761.808,46)		(45.227.769.111,31)	(1.562.630.773,95)	3.000.000.000,00	10.949.463.434,39
2017	10.949.463.434,39	32.541.421.093,89	97.670.759.414,89	33,32	(4.677.405.293,59)	(45.227.769.111,31)		(49.905.174.404,90)	(1.558.392.872,11)	5.000.000.000,00	14.391.070.562,29
2018	14.391.070.562,29	37.541.421.093,89	102.670.759.414,89	36,56	(3.914.508.047,39)	(50.227.118.464,90)		(54.141.626.512,29)	(1.431.334.450,24)	5.000.000.000,00	17.959.736.112,05
2019	17.959.736.112,05	42.535.461.256,89	107.664.799.577,89	39,51	(3.932.004.864,50)	(54.141.626.512,29)		(58.073.631.376,79)	(1.553.429.173,06)	5.000.000.000,00	21.406.306.938,9
2020	21.406.306.938,99	42.535.461.256,89	107.664.799.577,89	39,51	(2.630.599.048,61)	(58.073.631.376,79)		(60.704.230.425,40)	(1.039.278.801,92)	0,00	20.367.028.137,07
2021	20.367.028.137,07	45.535.461.256,89	110.664.799.577,89	41,15	(883.728.398,00)	(60.704.230.425,40)	(701.640.858,00)	(62.289.599.681,40)	(652.334.984,65)	3.000.000.000,00	22.714.693.152,41

Tahun	Saldo Awal Nilai Penyertaan Modal	Modal yang Disetor	modal keseluruhan PDAM	prosentase kepemilikan	Laba/ (rugi) PDAM Tahun ini	Laba di Tahan TA Sebelumnya	Koreksi	Laba Ditahan (akumulasi kerugian)	bagian laba/(rugi) pemda yang menambah Nilai Penyertaan	tambahan modal disetor	Saldo Akhir Nilai Penyertaan Modal
1	2	3	4	5= (3:4)x100	6	7	8	9	10	11	12= (2+10+11)
2022	22.714.693.152,41	48.535.461.256,89	113.664.799.577,89	42,70	(1.083.332.033,00)	(62.289.599.681,40)	92.001.023,00	(63.280.930.691,40)	(423.303.503,00)	3.000.000.000,00	25.291.389.649,42
2023	25.291.389.649,42	51.535.461.256,89	116.664.799.577,00	44,17	196.353.729,00	(63.280.930.691,40)	0,00	(63.241.659.946,40)	39.270.745,00	3.000.000.000,00	28.366.212.608,05

Lampiran XXVI

Perhitungan Nilai Investasi atas Penyertaan Modal pada PDAU per 31 Desember 2023

(dalam Rupiah)

Tahun	Saldo setoran Modal Awal	% kepemilikan	Laba /(Rugi) PDAU	Laba Yang harus disetor sebagai PAD (55%)	Cadangan Umum (25% dari Laba)	Tambahan Modal di Setor	Kerugian yang ditanggung Pemkab	kerugian diluar usaha /selisih tdk dpt dijelaskan	Pengurangan Nilai Penyertaan Modal yang tidak diakui	Penyesuaian karena ada koreksi	Saldo Setoran Modal Akhir
1	*2*	*3*	*4*	*5*	*6*	*7*	*8*	*9*	*10*	*11*	*12= 2+6+7+8+9+10+11*
2008	10.800.000.000,00	100,00	26.517.070,00	14.584.388,50	6.629.267,50	-	-	-	-	-	10.806.629.267,50
2009	10.806.629.267,50	100,00	83.425.980,00	45.884.289,00	20.856.495,00	5.600.000.000,00	-	-	-	-	16.427.485.762,50
2010	16.427.485.762,50	100,00	(111.460.000,00)	-	-	-	(111.460.000,00)	-	-	-	16.316.025.762,50
2011	16.316.025.762,50	100,00	(352.057.629,00)	-	-	-	(352.057.629,00)	(1.564.973.836,00)	82.457.287,50	-	14.481.451.585,00
2012	14.481.451.585,00	100,00	(250.308.255,00)	-	-	-	(250.308.255,00)	73.125,00	-	-	14.231.216.455,00
2013	14.231.216.455,00	100,00	350.552.447,00)	-	-	-	(350.552.447,00)	-	-	-	13.880.664.008,00
2014	13.880.664.008,00	100,00	(481.566.125,00)	-	-	-	(481.566.125,00)	-	-	-	13.399.097.883,00
2015	13.399.097.883,00	100,00	(139.368.734,23)	-	-	-	(139.368.734,23)	-	-	-	13.259.729.148,77
2016	13.259.729.148,77	100,00	(560.329.552,94)	-	-	-	(560.329.552,94)	-	-	(76.142.916,67)	12.775.542.512,50
2017	12.775.542.512,50	100,00	(494.521.728,05)	-	-	-	(494.521.728,05)	-	-	(694.315,00)	12.280.326.469,45
2018	12.280.326.469,45	100,00	(351.467.240,00)	-	-	-	(351.467.240,00)	-	-	-	11.928.859.229,45
2019	11.928.859.229,45	100,00	(383.515.648,00)	-	-	-	(383.515.648,00)	-	-	(17.669.500,00)	11.527.674.081,45
2020	11.527.674.081,45	100,00	409.197.832,00	225.058.807,00	102.299.458,00	-	-	-	-	-	11.629.973.539,45
2021	11.629.973.539,45	100,00	226.491.075,00	124.570.091,00	56.622.769,00	-	-	-	-		11.686.596.308,45
2022	11.660.830.667,45	100,00	(222.107.805,00)	-	-	-	(222.107.805,00)	-	-	-	11.438.722.862,45
2023	11.438.722.862,45	100,00	300.387.818,00	165.213.300,00	75.096.955,00	-	-	-	-	-	11.513.819.817,45

Perhitungan Nilai Penyertaan Modal pada PDAU Tahun 2023 pada tabel diatas berdasarkan Laporan Keuangan PDAU yang telah diaudit oleh Kantor Akuntan Publik Abdul Ghonie & Rekan.

Penetapan Penggunaan laba PDAU tahun 2023 berdasarkan Lembar Persetujuan Penetapan dan Penggunaan Laba atas LK Tahun Buku 2023 PDAU Kabupaten Trenggalek tanggal 21 Maret 2024.

Lampiran XXVII

Perhitungan Nilai Investasi atas Penyertaan Modal pada PT.JET per 31 Desember 2023

(dalam rupiah)

Tahun	Modal Awal	Laba / (Rugi)	% Kepemilikan	Deviden Pemegang Saham		Koreksi	Saldo Nilai investasi
				Menambah Nilai Penyertaan Pemkab	Disetor PAD		
1	2	3	4	5	6	7	8 = 2+5+7
2021	11.944.681.000,00	(52.928.758,00)	100,00	(52.928.758,00)	-	-	11.891.752.242,00
2022	11.891.752.242,00	299.783.140,00	100,00	299.783.140,00	-	(11.480.000,00)	12.180.055.382,00
2023	12.180.055.382,00	117.348.269,00	100,00	117.348.269,00	100.000.000,00	(200.645.538,00)	11.996.758.113,00

Lampiran XXVIII

Rincian Penambahan Peralatan dan Mesin Tahun 2023

(dalam rupiah)

No.	NAMA OPD	Belanja Modal Aset Tetap 2022	Reklas dari Belanja Modal Aset Tetap yang lain	Hibah	Penambahan Hutang 2023	Reklas dari Belanja Pegawai	Pembulatan	Mutasi antar OPD	JUMLAH
1	DISDIKPORA	10.734.681.799,87	-	-	-	-	0,13	1.075.794.931,00	11.810.476.731,00
2	DINKESDALDUK KB	49.261.582.722,00	4.890.105,00	32.625.000,00	440.180.000,00	-	-	53.000.000,00	49.792.277.827,00
3	Dinas PUPR	2.452.598.000,00	-	-	-	22.080.000,00	-	-	2.474.678.000,00
4	Dinas PKPLH	374.398.412,00	-	-	-	-	-	333.750.000,00	708.148.412,00
5	Satpol PPK	154.020.061,00	-	-	-	-	-	38.602.000,00	192.622.061,00
6	BPBD	16.543.000,00	-	103.599.730,00	-	-	-	-	120.142.730,00
7	Dinas Sosial, P3A	93.915.295,00	-	-	-	-	-	-	93.915.295,00
8	Dinas Pertanian dan Pangan	70.576.500,00	-	-	-	-	-	-	70.576.500,00
9	DISPENDUKCAPIL	1.000.185.000,00	-	-	-	-	-	17.600.766,00	1.017.785.766,00
10	Dinas PMD	117.534.387,00	-	-	-	-	-	110.625.000,00	228.159.387,00
11	Dinas Perhubungan	393.918.870,00	-	-	-	-	-	-	393.918.870,00
12	DISKOMINFO	372.075.379,00	-	-	-	-	-	70.000.000,00	442.075.379,00
13	Dinas KOMINDAG	120.228.675,00	-	-	-	-	-	-	120.228.675,00
14	Dinas PMPTSP	5.000.000,00	-	-	-	-	-	-	5.000.000,00
15	Dinas Pariwisata dan Kebudayaan	195.240.000,00	-	-	-	-	-	-	195.240.000,00
16	Dinas Arsip dan Perpus	44.186.500,00	-	30.217.158,00	-	-	-	-	74.403.658,00
17	Dinas Perikanan	119.627.700,00	-	-	-	-	-	-	119.627.700,00
18	Dinas Perternakan	83.199.500,00	-	-	-	-	-	-	83.199.500,00
19	Dinas PERINAKER	48.081.330,00	-	-	-	1.180.000,00	-	11.822.000,00	61.083.330,00
20	Sekretariat Daerah	452.517.150,00	-	-	-	-	-	125.000.000,00	577.517.150,00
21	Inspektorat	1.122.790.000,00	-	-	-	-	-	-	1.122.790.000,00
22	BAPPEDALITBANGDA	89.826.500,00	-	-	-	-	-	-	89.826.500,00
23	Badan Keuangan Daerah (OPD)	932.587.150,00	-	-	-	-	-	-	932.587.150,00
24	Badan Kepegawaian Daerah	70.109.240,00	-	-	-	-	-	-	70.109.240,00
25	Sekretariat DPRD	443.112.500,00	-	-	-	-	-	-	443.112.500,00
26	Kecamatan Trenggalek	68.760.000,00	-	-	-	-	-	85.000.000,00	153.760.000,00
27	Kecamatan Suruh	3.800.000,00	-	-	-	-	-	-	3.800.000,00
28	Kecamatan Pogalan	1.900.000,00	-	-	-	-	-	-	1.900.000,00
29	Kecamatan Watulimo	3.500.000,00	-	-	-	-	-	-	3.500.000,00
30	Kecamatan Tugu	5.165.000,00	-	-	-	-	-	-	5.165.000,00
31	Kecamatan Dongko	32.096.500,00	-	-	-	-	-	-	32.096.500,00
32	Kecamatan Kampak	9.720.000,00	-	-	-	-	-	-	9.720.000,00
33	Kecamatan Munjungan	15.510.000,00	-	-	-	-	-	-	15.510.000,00
34	Kecamatan Pule	8.500.000,00	-	-	-	-	-	-	8.500.000,00
35	Kecamatan Gandusari	4.675.000,00	-	-	-	-	-	-	4.675.000,00
36	Kecamatan Bendungan	13.925.000,00	-	-	-	-	-	-	13.925.000,00

No.	NAMA OPD	Belanja Modal Aset Tetap 2022	Reklas dari Belanja Modal Aset Tetap yang lain	Hibah	Penambahan Hutang 2023	Reklas dari Belanja Pegawai	Pembulatan	Mutasi antar OPD	JUMLAH
37	Kecamatan Karangan	10.840.980,00	-	-	-	-	-	-	10.840.980,00
38	Kantor KESBANGPOL	431.295.520,00	-	-	-	-	-	-	431.295.520,00
39	Badan Keuangan Daerah (PPKD)	-	-	1.268.900.625,00	-	-	-	1.852.193.000,00	3.121.093.625,00
JUMLAH TOTAL		**69.378.223.670,87**	**4.890.105,00**	**1.435.342.513,00**	**440.180.000,00**	**23.260.000,00**	**0,13**	**3.773.387.697,00**	**75.055.283.986,00**

Lampiran XXIX

Rincian Pengurangan Peralatan dan Mesin Tahun 2023

(dalam rupiah)

No.	NAMA OPD	Reklas ke Belanja Modal yang lain	Penghapusan	Pembayaran Hutang tahun 2022	Ektracomtabel Belanja Modal 2023	Mutasi antar OPD	JUMLAH
1	DISDIKPORA	-	48.124.000,00	-	164.562.935,00	-	212.686.935,00
2	DINKESDALDUK KB	2.927.851.066,00	6.467.896.600,00	38.739.000,00	7.904.845,00	209.650.000,00	9.652.041.511,00
3	Dinas PUPR	-	2.296.582.860,00	-	-	1.270.600.000,00	3.567.182.860,00
4	Dinas PKPLH	-	-	-	4.840.000,00	-	4.840.000,00
5	BPBD	-	-	-	-	30.102.000,00	30.102.000,00
6	DISPENDUKCAPIL	-	287.936.893,00	-	-	4.600.000,00	292.536.893,00
7	Dinas PMD	-	371.293.016,00	-	-	-	371.293.016,00
8	Dinas Perhubungan	-	-	-	-	19.050.000,00	19.050.000,00
9	DISKOMINFO	-	-	-	2.798.000,00	-	2.798.000,00
10	Dinas KOMINDAG	-	533.263.299,00	-	-	-	533.263.299,00
11	Dinas Pariwisata dan Kebudayaan	-	95.257.200,00	-	-	-	95.257.200,00
12	Dinas Perternakan	-	-	-	500.000,00	-	500.000,00
13	Sekretariat Daerah	-	-	-	-	358.660.000,00	358.660.000,00
14	BAPPEDALITBANGDA	-	-	-	-	39.997.766,00	39.997.766,00
15	Badan Keuangan Daerah (OPD)	-	28.053.964,00	-	-	127.595.000,00	155.648.964,00
16	Badan Kepegawaian Daerah	-	99.563.875,00	-	-	20.988.000,00	120.551.875,00
17	Kecamatan Munjungan	-	100.072.400,00	-	-	-	100.072.400,00
18	Kantor KESBANGPOL	-	-	-	-	174.800.000,00	174.800.000,00
19	Badan Keuangan Daerah (PPKD)	-	-	-	-	1.517.344.931,00	1.517.344.931,00
JUMLAH TOTAL		**2.927.851.066,00**	**10.328.044.107,00**	**38.739.000,00**	**180.605.780,00**	**3.773.387.697,00**	**17.248.627.650,00**

Lampiran XXX

Daftar Barang Milik Daerah Berupa Peralatan dan Mesin yang Dipinjampakaikan s.d. Tahun 2023

NO.	DALAM KEPENGGUNAAN	TYPE	NOMOR POLISI	IDENTITAS PERIKATAN			
				JENIS	NOMOR PERJANJIAN	MULAI	BERAKHIR
1	Badan Keuangan Daerah	Toyota Fortuner 2,4 VRZ 4X2 AT	AG 1085 YP	Pinjam Pakai dengan POLRES Trenggalek	030/872/406.028 /2021 10 Maret 2021	10 Maret 2021	09 Maret 2024
2	Badan Keuangan Daerah	Toyota Kijang Innova G XWA42	AG 1082 YP 2010	Pinjam Pakai dengan POLRES Trenggalek	030/848/ 406.028 /2021 6 Maret 2021	05 Januari 2017	05 Maret 2024
3	Badan Keuangan Daerah	Toyota Fortuner 2.5 G MT	AG 1126 YP Tahun 2014	Pinjam Pakai dengan POLRES Trenggalek	030/1159/406.028/2021 05 Juni 2021	15 Desember 2014	04 Juni 2025
4	Badan Keuangan Daerah	Toyota Kijang KF80 STD	AG 1023 YP Tahun 2003	Pinjam Pakai dengan Kodim 0806 Trenggalek	030/293/35.03.027/2018 B/400/III/2018 27 Pebruari 2018	27 Pebruari 2018	26 Pebruari 2023
5	Badan Keuangan Daerah	Toyota Fortuner 2,4 VRZ 4X2 AT	AG 1084 YP	Pinjam Pakai dengan KODIM Trenggalek	030/780/406.028 /2021 2 Maret 2021	2 Maret 2021	1 Maret 2024
6	Badan Keuangan Daerah	Toyota Kijang Inova G XW 42	AG 1226 YP	Pinjam Pakai dengan Kodim 0806	030/2092/406.028/2021	14 September 2021	13 September 2026
7	Sekretariat Daerah	Toyota/Kijang Innova G XW 42 Tahun 2008	AG 1017 YP	Pinjam Pakai dengan Komandan Kodim	030/2.206/35.03.027/2017 5 Desember 2017	5 Desember 2017	4 Desember 2022
8	Badan Keuangan Daerah	ISUZU NKR 71 E2-2	AG 8206 YP	Pinjam Pakai dengan Kodim 0806	030/108.1/406.028/2021 dan B/549/III/2021	29 Januari 2021	28 Januari 2026
9	Badan Keuangan Daerah	Toyota Fortuner 2,4 VRZ 4X2 AT	AG 1194 YP	Pinjam Pakai dengan Pengadilan Negeri Trenggalek	030/1294/406.028/2021 1 April 2021	1 April 2021	31 Maret 2024
10	Badan Keuangan Daerah	Suzuki / ST 13	AG 1013 YP	Pinjam Pakai dengan BNN	030/931/406.028/ 2020 16 Maret 2020	16 Maret 2020	15 Maret 2024
11	Badan Keuangan Daerah	Toyota Kijang Inova	AG 1263 YP	Pinjam Pakai dengan Kejaksaan Negeri	030/2151/406.028/2022 18 Agustus 2022	1 Agustus 2022	31 Juli 2025
12	Dinas kesehatan	Peralatan dan Mesin	-	Pinjam Pakai dengan Kementerian Kesehatan (Poltekkes Malang)	028/3267/406.001/2021 KN.01.05/2.2/6448/2021 15 Oktober 2020	15 Oktober 2020	14 Oktober 2024
13	Dinas Komunikasi dan Informatika	Toyota KF 42 STD	AG 332 YP	Pinjam Pakai dengan Persatuan Wartawan Indonesia Kabupaten Trenggalek	028/1510/406.020/2023	20 Oktober 2023	20 Oktober 2025
14	Dinas Kesehatan, Pengendalian Penduduk dan Keluarga Bencana	Isuzu TBR 52 PRLC	AG 1290 YP	Pinjam Pakai dengan Palang Merah Indonesia Kabupaten Trenggalek	028/7738/406.010/2023	20 Oktober 2023	20 Oktober 2025
15	Sekretariat Daerah	Toyota Kijang	AG 1039 YP	Pinjam Pakai dengan Nahdatul Ulama Kabupaten Trenggalek	028/5623/406.003.1/2023	20 Oktober 2023	20 Oktober 2025
16	Dinas Pendidikan Pemuda dan Olahraga	Hino WU302R	AG 7005 YP	Pinjam Pakai dengan Kwartir Cabang Gerakan Pramuka Trenggalek	028/8122/406.009/2023 386/1303-A/2023	20 Oktober 2023	19 Oktober 2025
17	Dinas Pendidikan	Toyota KF 50	AG 1015 YP	Pinjam Pakai dengan Kwartir Cabang	028/8122/406.009/2023	20 Oktober 2023	19 Oktober 2025

NO.	DALAM KEPENGGUNAAN	TYPE	NOMOR POLISI	IDENTITAS PERIKATAN			
				JENIS	NOMOR PERJANJIAN	MULAI	BERAKHIR
	Pemuda dan Olahraga			Gerakan Pramuka Trenggalek	386/1303-A/2023		
18	Dinas Pendidikan Pemuda dan Olahraga	Toyota KF 50	AG 1303 YP	Pinjam Pakai dengan Kwartir Cabang Gerakan Pramuka Trenggalek	028/8122/406.009/2023 386/1303-A/2023	20 Oktober 2023	19 Oktober 2025
19	Dinas Pendidikan Pemuda dan Olahraga	Honda MCB	AG 6960 YP	Pinjam Pakai dengan Kwartir Cabang Gerakan Pramuka Trenggalek	028/8122/406.009/2023 386/1303-A/2023	20 Oktober 2023	19 Oktober 2025
20	Dinas Pendidikan Pemuda dan Olahraga	Honda NF 125 TD	AG 3505 YP	Pinjam Pakai dengan Kwartir Cabang Gerakan Pramuka Trenggalek	028/8122/406.009/2023 386/1303-A/2023	20 Oktober 2023	19 Oktober 2025
21	Dinas Pendidikan Pemuda dan Olahraga	Suzuki GC415V APV DLX	AG 1004 YP	Pinjam Pakai dengan Kwartir Cabang Gerakan Pramuka Trenggalek	028/8123/406.009/2023 525/KONI-TL/XI/2023	20 Oktober 2023	19 Oktober 2025
22	Dinas Pendidikan Pemuda dan Olahraga	KIA K2700	AG 7009 YP	Pinjam Pakai dengan Yayasan Al Amanah Trenggalek	028/8123/406.009/2023 127/10.06.04/2023	20 Oktober 2023	19 Oktober 2025
23	Dinas Pemberdayaan Masyarakat dan desa	Toyota KF 80	AG 1138 YP	Pinjam Pakai dengan Asosiasi Kepala Desa Kabupaten Trenggalek	188.45/443/406.001.3/2023	28 Oktober 2023	28 Oktober 2025

Lampiran XXXI

Rincian Penambahan Gedung dan Bangunan Tahun 2023

(dalam rupiah)

No	Nama OPD	Belanja Modal Tahun 2023	Hibah Tahun 2023	Reklas dari Belanja Modal yang lain	Reklas dari KIB Ekstra	Reklas dari Aset Tetap yang lain	Reklas dari Belanja Barang dan Jasa	Reklas dari Belanja Pegawai	Pembulatan	Mutasi antar OPD	Jumlah
1	Disdikpora	19.153.247.234,45	-	-	142.367.100,00	129.688.848,00	-	-	0,55	-	19.425.303.183,00
2	Dinkesdalduk KB	17.825.158.694,65	-	83.999.250,00	-	569.729.900,00	-	-	0,78	-	18.478.887.845,43
3	Dinas PUPR	4.036.057.210,66	-	-	-	94.405.500,00	40.400.000,00	-	0,34	-	4.170.862.711,00
4	Dinas PKPLH	2.997.489.536,74	-	-	-	-	-	-	0,26	46.400.000,00	3.043.889.537,00
5	Dinas Pertanian dan Pangan	73.777.000,00	-	-	-	-	-	-	-	-	73.777.000,00
6	Dispendukcapil	-	-	-	-	45.870.000,00	-	-	-	-	45.870.000,00
7	Dinas PMD	-	-	-	-	-	-	-	-	328.944.750,00	328.944.750,00
8	Dinas Perhubungan	3.099.694.384,16	-	-	-	-	-	-	-	-	3.099.694.384,16
9	Diskominfo	-	-	-	-	-	-	-	-	66.810.000,00	66.810.000,00
10	Dinas KOMINDAG	178.155.000,00	2.322.789.206,00	-	-	157.973.000,00	-	-	-	-	2.658.917.206,00
11	Dinas Pariwisata dan Kebudayaan	203.017.000,00	2.346.391.750,00	-	-	-	-	-	-	-	2.549.408.750,00
12	Dinas Arsip dan Perpus	18.080.000,00	-	-	-	-	-	-	-	-	18.080.000,00
13	Dinas Perikanan	-	-	-	-	-	-	-	-	1.344.814.086,00	1.344.814.086,00
14	Dinas Peternakan	502.623.030,00	-	-	-	-	-	1.360.000,00	-	-	503.983.030,00
15	Sekretariat Daerah	-	-	-	-	-	-	-	-	1.285.527.050,00	1.285.527.050,00
16	Inspektorat	24.957.040,00	-	-	-	-	-	-	-	-	24.957.040,00
17	Bappedalitbangda	-	-	-	-	-	-	-	-	215.625.450,00	215.625.450,00
18	Sekretariat DPRD	-	-	-	-	-	-	-	-	206.114.250,00	206.114.250,00
19	Kecamatan Durenan	-	-	-	-	-	-	-	-	372.400.450,00	372.400.450,00
20	Kecamatan Dongko	-	-	-	-	-	-	-	-	227.375.000,00	227.375.000,00
21	Badan Keuangan Daerah (PPKD)	-	96.486.524.333,00	-	-	-	-	-	-	342.569.750,00	96.829.094.083,00
TOTAL		**48.112.256.130,66**	**101.155.705.289,00**	**83.999.250,00**	**142.367.100,00**	**997.667.248,00**	**40.400.000,00**	**1.360.000,00**	**1,93**	**4.436.580.786,00**	**154.970.335.805,59**

Lampiran XXXII

Rincian Pengurangan Gedung dan Bangunan Tahun 2023

(dalam rupiah)

No	Nama OPD	Reklas ke Belanja Modal yang lain	Reklas ke Belanja Barang dan Jasa	Penghapusan	Ektracomtabel Belanja Modal tahun 2023	Ektracomtabel Hibah 2023	Pembulatan	Mutasi antar OPD	Jumlah
1	DISDIKPORA	49.561.500,00	-	126.000.000,00	-	-	-	-	175.561.500,00
2	DINKESDALDUK KB	254.516.705,00	-	3.492.247.675,00	48.170.200,00	-	0,43	-	3.794.934.580,43
3	Dinas PUPR	-	2.876.133,00	-	-	-	-	2.363.380.000,00	2.366.256.133,00
4	Dinas PMD	-	-	-	-	-	-	125.000.000,00	125.000.000,00
5	Dinas Perhubungan	2.912.369.356,16	-	-	-	-	-	-	2.912.369.356,16
6	Dinas KOMINDAG	-	-	-	50.767.600,00	-	-	-	50.767.600,00
7	Dinas Pariwisata dan Kebudayaan	203.017.000,00	-	95.585.000,00	-	179.700.000,00	-	-	478.302.000,00
8	Dinas Arsip dan Perpus	-	-	-	18.080.000,00	-	-	-	18.080.000,00
9	Dinas Peternakan	7.351.530,00	-	244.908.600,00	-	-	-	-	252.260.130,00
10	Dinas PERINAKER	-	-	-	-	-	-	1.344.814.086,00	1.344.814.086,00
11	Inspektorat	-	-	-	24.957.040,00	-	-	-	24.957.040,00
12	Badan Keuangan Daerah (PPKD)	-	-	-	-	-	-	603.386.700,00	603.386.700,00
TOTAL		**3.426.816.091,16**	**2.876.133,00**	**3.958.741.275,00**	**141.974.840,00**	**179.700.000,00**	**0,43**	**4.436.580.786,00**	**12.146.689.125,59**

Lampiran XXXIII

Rincian Penambahan Jalan, Jaringan dan Irigasi Tahun 2023

(dalam rupiah)

No.	Nama OPD	Belanja Modal Tahun 2023	Reklas dari BM Lainnya	Hibah	Reklas dari KDP	Reklas dari Aset Lainnya	Reklas dari Belanja Barang dan Jasa	Reklas dari Belanja Pegawai	Pembulatan	Mutasi antar OPD	Jumlah
1	DISDIKPORA	-	1.700.000,00	-	-	-	-	-	-	-	1.700.000,00
2	DINKESDALDUKKB	507.070.940,00	47.422.910,00	-	-	-	-	-	-	-	554.493.850,00
3	Dinas PUPR	60.196.649.899,88	-	-	20.377.111.544,00	-	-	-	0,12	-	80.573.761.444,00
4	Dinas PKPLH	3.210.974.495,32	-	-	-	-	31.600.590,00	-	-	-	3.242.575.085,32
5	Dinas PMD	24.500.000,00	-	-	-	-	-	-	-	-	24.500.000,00
6	Dinas Perhubungan	1.933.599.272,10	2.912.369.356,16	-	-	-	-	-	-	216.035.000,00	5.062.003.628,26
7	Dinas Pariwisata dan Kebudayaan	204.755.000,00	203.017.000,00	3.279.436.400,00	-	-	-	-	-	-	3.687.208.400,00
8	Dinas Peternakan	102.892.000,00	7.351.530,00	-	-	-	-	1.360.000,00	-	-	111.603.530,00
9	Dinas PERINAKER	2.014.370.214,24	-	-	-	43.224.000,00	-	-	-	-	2.057.594.214,24
TOTAL		**68.194.811.821,54**	**3.171.860.796,16**	**3.279.436.400,00**	**20.377.111.544,00**	**43.224.000,00**	**31.600.590,00**	**1.360.000,00**	**0,12**	**216.035.000,00**	**95.315.440.151,82**

Lampiran XXXIV

Rincian Pengurangan Aset Tetap Lainnya Tahun 2023

(dalam rupiah)

No.	NAMA OPD	Reklas ke Belanja Modal lainnya	Reklas ke Kib yang Lain	Reklas ke Ekstrakomptabel	Penghapusan	Ektrakomptabel Belanja Modal 2023	Ektracomptabel Hibah	Mutasi antar OPD	Jumlah
1	DISDIKPORA	724.400.000,00	-	-	3.632.500,00	6.629.600,00	-	-	734.662.100,00
2	Dinas PKPLH	-	-	-	-	-	-	45.870.000,00	45.870.000,00
3	Dinas Pertanian dan Pangan	-	-	-	402.008.125,00	-	20.100.000,00	-	422.108.125,00
4	DISPENDUKCAPIL	-	45.870.000,00	-	-	-	-	-	45.870.000,00
5	DISKOMINFO	46.549.000,00	-	-	-	-	-	-	46.549.000,00
6	Dinas KOMINDAG	-	-	-	10.900.000,00	-	-	-	10.900.000,00
7	Dinas Arsip dan Perpus	-	-	101.500.000,00	-	19.813.580,00	15.000.000,00	-	136.313.580,00
8	Dinas Peternakan	-	-	-	203.200.000,00	-	-	-	203.200.000,00
9	Sekretariat Daerah	-	-	-	-	-	-	420.000,00	420.000,00
TOTAL		770.949.000,00	45.870.000,00	101.500.000,00	619.740.625,00	26.443.180,00	35.100.000,00	46.290.000,00	1.645.892.805,00

Lampiran XXXV

Rincian Beban Penyusutan per OPD per 31 Desember 2023

(dalam rupiah)

No	Nama OPD	Beban Penyusutan Peralatan dan Mesin	Beban Penyusutan Gedung dan Bangunan	Beban Penyusutan Jalan, Irigasi dan Jaringan	Beban Penyusutan Aset Tetap Lainnya	Jumlah Beban Penyusutan
1	DISDIKPORA	26.697.999.043,00	12.405.519.048,00	272.793.877,00	266.517.219,00	39.642.829.187,00
2	DINKESDALDUK KB	53.398.410.091,00	6.673.849.623,00	1.002.111.775,00	-	61.074.371.489,00
3	Dinas PUPR	1.829.360.582,00	364.224.392,00	113.471.270.908,00	-	115.664.855.882,00
4	Dinas PKPLH	1.635.940.908,00	1.512.484.923,00	23.664.127.741,00	-	26.812.553.572,00
5	Satpol PPK	647.569.745,00	20.238.440,00	-	-	667.808.185,00
6	BPBD	489.721.691,00	50.670.633,00	2.395.040.655,00	-	2.935.432.979,00
7	Dinas Sosial, P3A	111.756.574,00	86.104.600,00	-	-	197.861.174,00
8	Dinas Pertanian dan Pangan	426.145.569,00	527.331.094,00	3.889.345.508,00	-	4.842.822.171,00
9	DISPENDUKCAPIL	885.966.452,00	102.773.343,00	-	-	988.739.795,00
10	Dinas PMD	164.163.815,00	20.479.171,00	-	-	184.642.986,00
11	Dinas Perhubungan	1.131.581.961,00	204.663.351,00	486.139.140,00	-	1.822.384.452,00
12	DISKOMINFO	1.428.753.773,00	22.074.094,00	-	-	1.450.827.867,00
13	Dinas KOMINDAG	498.844.767,00	1.449.972.242,00	83.041.707,00	-	2.031.858.716,00
14	Dinas PMPTSP	205.261.400,00	145.798.221,00	-	-	351.059.621,00
15	Dinas Pariwisata dan Kebudayaan	446.064.182,00	1.041.527.477,00	775.819.644,00	24.685.400,00	2.288.096.703,00
16	Dinas Arsip dan Perpus	237.832.627,00	55.092.071,00	-	-	292.924.698,00
17	Dinas Perikanan	528.991.241,00	472.976.136,00	157.414.887,00	-	1.159.382.264,00
18	Dinas Peternakan	190.439.223,00	162.853.975,00	52.800.754,00	-	406.093.952,00
19	Dinas PERINAKER	210.303.496,00	167.631.703,00	412.876.418,00	-	790.811.617,00
20	Sekretariat Daerah	1.073.066.631,00	462.458.871,00	4.304.513,00	7.489.167,00	1.547.319.182,00
21	Inspektorat	427.343.088,00	14.554.100,00	-	-	441.897.188,00
22	BAPPEDALITBANGDA	274.707.644,00	34.726.610,00	-	-	309.434.254,00
23	Badan Keuangan Daerah (OPD)	289.927.875,00	26.493.520,00	1.853.920,00	-	318.275.315,00
24	Badan Kepegawaian Daerah	126.205.392,00	114.847.222,00	1.005.984,00	-	242.058.598,00
25	Sekretariat DPRD	709.002.013,00	84.839.669,00	1.310.700,00	-	795.152.382,00
26	Kecamatan Trenggalek	132.245.217,00	81.482.853,00	5.419.250,00	-	219.147.320,00
27	Kecamatan Panggul	63.763.375,00	48.718.719,00	-	-	112.482.094,00
28	Kecamatan Suruh	25.291.000,00	19.780.705,00	-	-	45.071.705,00
29	Kecamatan Durenan	54.916.435,00	68.090.991,00	-	-	123.007.426,00
30	Kecamatan Pogalan	34.009.075,00	18.285.461,00	-	-	52.294.536,00
31	Kecamatan Watulimo	43.882.560,00	37.811.891,00	-	-	81.694.451,00
32	Kecamatan Tugu	52.853.259,00	52.033.170,00	-	-	104.886.429,00
33	Kecamatan Dongko	35.994.046,00	80.884.184,00	-	-	116.878.230,00
34	Kecamatan Kampak	48.574.058,00	51.464.100,00	-	-	100.038.158,00
35	Kecamatan Munjungan	54.559.425,00	16.329.791,00	-	-	70.889.216,00
36	Kecamatan Pule	34.815.250,00	20.948.476,00	-	-	55.763.726,00
37	Kecamatan Gandusari	39.646.625,00	57.307.460,00	-	-	96.954.085,00
38	Kecamatan Bendungan	51.051.375,00	11.850.741,00	-	-	62.902.116,00
39	Kecamatan Karangan	52.300.846,00	92.186.672,00	-	-	144.487.518,00
40	Kantor KESBANGPOL	185.834.075,00	-	-	-	185.834.075,00
41	Badan Keuangan Daerah (PPKD)	410.017.378,00	2.109.220.479,00	68.614.800,00	-	2.587.852.657,00
TOTAL		**95.385.113.782,00**	**28.990.580.222,00**	**146.745.292.181,00**	**298.691.786,00**	**271.419.677.971,00**

Lampiran XXXVI

Rincian Akumulasi Penyusutan Aset Tetap per OPD Tahun 2023

(dalam rupiah)

No	Nama OPD	Akumulasi Penyusutan Peralatan dan Mesin	Akumulasi Penyusutan Gedung dan Bangunan	Akumulasi Penyusutan Jalan, Irigasi dan Jaringan	Akumulasi Penyusutan Aset Tetap Lainnya	Jumlah Akumulasi Penyusutan
1	DISDIKPORA	183.111.380.941,00	135.213.470.100,52	1.625.573.366,00	9.877.262.325,00	329.827.686.732,52
2	DINKESDALDUK KB	334.654.758.982,25	40.012.217.306,42	3.860.653.749,00	2.417.500,00	378.530.047.537,67
3	Dinas PUPR	22.669.705.734,00	2.424.040.807,00	1.371.614.343.929,51	-	1.396.708.090.470,51
4	Dinas PKPLH	19.316.966.052,00	12.865.276.895,00	349.043.653.995,00	1.074.998,00	381.226.971.940,00
5	Satpol PPK	8.864.910.276,50	107.412.941,00	-	-	8.972.323.217,50
6	BPBD	7.209.646.663,00	429.700.429,00	9.191.764.798,00	-	16.831.111.890,00
7	Dinas Sosial, P3A	4.140.055.555,50	537.239.887,00	-	-	4.677.295.442,50
8	Dinas Pertanian dan Pangan	8.970.917.021,00	4.364.701.577,00	46.012.011.292,00	6.384.000,00	59.354.013.890,00
9	DISPENDUKCAPIL	7.459.404.004,00	791.769.498,00	-	-	8.251.173.502,00
10	Dinas PMD	2.112.156.090,00	286.229.081,00	-	-	2.398.385.171,00
11	Dinas Perhubungan	18.381.225.881,00	1.548.104.252,00	2.361.503.881,00	-	22.290.834.014,00
12	DISKOMINFO	8.530.991.129,00	246.604.227,00	-	-	8.777.595.356,00
13	Dinas KOMINDAG	5.650.862.788,00	10.683.762.943,64	1.657.531.740,00	-	17.992.157.471,64
14	Dinas PMPTSP	3.147.640.430,00	1.500.404.648,00	-	-	4.648.045.078,00
15	Dinas Pariwisata dan Kebudayaan	4.537.125.380,00	8.321.050.574,00	7.714.890.367,00	565.678.200,00	21.138.744.521,00
16	Dinas Arsip dan Perpus	3.320.883.568,00	332.861.286,00	-	5.500.000,00	3.659.244.854,00
17	Dinas Perikanan	9.890.416.363,00	5.280.187.338,00	2.635.302.495,00	-	17.805.906.196,00
18	Dinas Peternakan	5.485.095.997,00	1.492.672.914,00	229.940.392,00	-	7.207.709.303,00
19	Dinas PERINAKER	3.966.522.415,75	1.355.294.505,00	471.810.218,00	-	5.793.627.138,75
20	Sekretariat Daerah	21.410.598.950,00	5.268.410.498,00	46.195.679,00	414.597.339,00	27.139.802.466,00
21	Inspektorat	2.928.641.278,00	138.103.700,00	-	-	3.066.744.978,00
22	BAPPEDALITBANGDA	4.160.418.145,00	314.206.031,00	-	12.575.000,00	4.487.199.176,00
23	Badan Keuangan Daerah (OPD)	5.609.371.412,00	328.896.652,00	12.977.440,00	13.750.000,00	5.964.995.504,00
24	Badan Kepegawaian Daerah	2.173.481.815,00	838.567.231,00	7.041.888,00	-	3.019.090.934,00
25	Sekretariat DPRD	7.578.726.267,00	1.406.452.787,00	15.728.400,00	-	9.000.907.454,00
26	Kecamatan Trenggalek	2.860.056.419,00	950.355.676,00	43.730.750,00	-	3.854.142.845,00
27	Kecamatan Panggul	1.644.403.036,00	480.975.513,00	-	-	2.125.378.549,00
28	Kecamatan Suruh	1.292.104.164,00	214.520.305,00	-	-	1.506.624.469,00
29	Kecamatan Durenan	1.641.235.840,00	558.289.987,00	-	-	2.199.525.827,00
30	Kecamatan Pogalan	1.200.821.238,00	188.101.269,00	-	9.760.000,00	1.398.682.507,00
31	Kecamatan Watulimo	1.633.997.138,00	320.838.429,00	-	-	1.954.835.567,00
32	Kecamatan Tugu	1.960.987.199,00	488.123.402,00	-	-	2.449.110.601,00
33	Kecamatan Dongko	1.419.443.008,00	456.714.862,00	-	-	1.876.157.870,00
34	Kecamatan Kampak	1.555.400.038,00	447.074.968,00	-	-	2.002.475.006,00
35	Kecamatan Munjungan	1.351.313.752,00	185.657.674,00	-	-	1.536.971.426,00
36	Kecamatan Pule	1.395.415.077,00	296.485.129,00	-	-	1.691.900.206,00
37	Kecamatan Gandusari	1.334.092.183,00	630.681.366,00	-	-	1.964.773.549,00
38	Kecamatan Bendungan	1.460.113.301,00	172.330.353,00	-	150.000,00	1.632.593.654,00
39	Kecamatan Karangan	1.212.138.777,00	768.937.848,00	-	-	1.981.076.625,00
40	Kantor KESBANGPOL	1.485.234.928,00	-	-	-	1.485.234.928,00
41	Badan Keuangan Daerah (PPKD)	11.757.031.276,00	10.369.168.345,00	441.623.200,00	-	22.567.822.821,00
TOTAL		740.485.690.512,00	252.615.893.234,58	1.796.986.277.579,51	10.909.149.362,00	2.800.997.010.688,09

Lampiran XXXVII

Rincian Utang Beban per 31 Desember 2023

(*dalam rupiah*)

NO	OPD	UTANG BEBAN PEGAWAI					UTANG BEBAN PERSEDIAAN	UTANG BEBAN JASA								Beban Transfer			JUMLAH
		GAJI DAN TUNJANGAN	INSENTIF PAJAK	INSENTIF RETRIBUSI	JASA PELAYANAN	JUMLAH		LISTRIK, TELEPON, AIR, INTERNET	INSENTIF NON ASN	Honor Narsum	Premi Asuransi	JASA PELAYANAN	Jasa Tenaga Kesehatan, Administrasi, Keamanan, Sopir, Tata Rias, Penyelenggaran Acara Kalibrasi dan Jasa Pengolahan Sampah	UTANG BEBAN JASA YANG DIBERIKAN KEPADA PIHAK ke 3	JUMLAH	Utang Bagi Hasil	Utang Beban bantuan Keuangan	Jumlah Beban Transfer	
1	2	3	4	5	5	6=3+4+5	7	8	9	10	11	12	13	14	15	16	17	18=15+16	19=6+7+15+18
1	DINAS PENDIDIKAN, PEMUDA DAN OLAH RAGA	0,00	0,00	0,00	0,00	0,00	0,00	27.750.086,00	0,00	0,00	0,00	0,00	0,00	0,00	27.750.086,00	0,00	0,00	0,00	27.750.086,00
2	DINAS KESEHATAN PENGENDALIAN PENDUDUK DAN KELUARGA BERENCANA	26.814.807,00	0,00	0,00	4.440.356.778,53	4.467.171.585,53	8.862.348.907,00	322.021.965,00	0,00	160.000,00	0,00	25.857.040,00	99.132.879,00	7.013.249,00	454.185.133,00	0,00	0,00	0,00	13.783.705.625,53
3	DINAS PEKERJAAN UMUM DAN PENATAAN RUANG	0,00	0,00	0,00	0,00	0,00	0,00	33.022.434,00	0,00	0,00	0,00	0,00	0,00	0,00	33.022.434,00	0,00	0,00	0,00	33.022.434,00
4	DINAS PERUMAHAN, KAWASAN PERMUKIMAN DAN LINGKUNGAN HIDUP	2.978.898,00	0,00	0,00	0,00	2.978.898,00	0,00	13.010.169,00	0,00	0,00	0,00	0,00	0,00	0,00	13.010.169,00	0,00	0,00	0,00	15.989.067,00
5	SATUAN POLISI PAMONG PRAJA DAN KEBAKARAN	0,00	0,00	0,00	0,00	0,00	0,00	46.500,00	0,00	0,00	0,00	0,00	0,00	0,00	46.500,00	0,00	0,00	0,00	46.500,00
6	BADAN PENANGGULANGAN BENCANA DAERAH	0,00	0,00	0,00	0,00	0,00	0,00	2.667.246,00	0,00	0,00	0,00	0,00	0,00	0,00	2.667.246,00	0,00	0,00	0,00	2.667.246,00
7	DINAS SOSIAL, PEMBERDAYAAN PEREMPUAN DAN PERLINDUNGAN ANAK	0,00	0,00	0,00	0,00	0,00	0,00	9.323.768,00	0,00	0,00	0,00	0,00	0,00	0,00	9.323.768,00	0,00	0,00	0,00	9.323.768,00
8	DINAS PERTANIAN DAN PANGAN	0,00	0,00	0,00	0,00	0,00	0,00	14.116.933,00	0,00	0,00	0,00	0,00	0,00	0,00	14.116.933,00	0,00	0,00	0,00	14.116.933,00
9	DINAS KEPENDUDUKAN DAN PENCATATAN SIPIL	0,00	0,00	0,00	0,00	0,00	0,00	21.505.002,00	0,00	0,00	0,00	0,00	0,00	0,00	21.505.002,00	0,00	0,00	0,00	21.505.002,00
10	DINAS PEMBERDAYAAN MASYARAKAT DAN DESA	0,00	0,00	0,00	0,00	0,00	0,00	2.156.443,00	0,00	0,00	0,00	0,00	0,00	0,00	2.156.443,00	0,00	0,00	0,00	2.156.443,00
11	DINAS PERHUBUNGAN	8.525.568,00	0,00	17.293.336,85	0,00	25.818.904,85	0,00	19.474.587,00	49.286.010,02	0,00	0,00	0,00	0,00	27.183.600,00	95.944.197,02	0,00	0,00	0,00	121.763.101,87
12	DINAS KOMUNIKASI DAN INFORMATIKA	5.934.469,00	0,00	0,00	0,00	5.934.469,00	0,00	11.893.163,00	0,00	0,00	0,00	0,00	0,00	0,00	11.893.163,00	0,00	0,00	0,00	17.827.632,00
13	DINAS KOPERASI DAN USAHA MIKRO DAN PERDAGANGAN	7.495.430,00	0,00	0,00	0,00	7.495.430,00	0,00	24.290.848,00	63.226.693,75	0,00	0,00	0,00	0,00	10.369.800,00	97.887.341,75	0,00	0,00	0,00	105.382.771,75
14	DINAS PENANAMAN MODAL DAN PELAYANAN TERPADU SATU PINTU	0,00	0,00	0,00	0,00	0,00	0,00	16.394.849,00	0,00	0,00	0,00	0,00	0,00	0,00	16.394.849,00	0,00	0,00	0,00	16.394.849,00
15	DINAS PARIWISATA DAN KEBUDAYAAN	2.805.000,00	0,00	38.839.900,00	0,00	41.644.900,00	0,00	27.448.300,00	38.839.900,00	0,00	7.386.100,00	0,00	0,00	286.955.945,00	360.630.245,00	0,00	0,00	0,00	402.275.145,00
16	DINAS KEARSIPAN DAN PERPUSTAKAAN	0,00	0,00	0,00	0,00	0,00	0,00	173.907,00	0,00	0,00	0,00	0,00	0,00	0,00	173.907,00	0,00	0,00	0,00	173.907,00
17	DINAS PERIKANAN	0,00	0,00	0,00	0,00	0,00	0,00	2.769.449,00	6.131.250,00	0,00	0,00	0,00	0,00	2.400.000,00	11.300.699,00	0,00	0,00	0,00	11.300.699,00
18	DINAS PETERNAKAN	26.347.027,00	0,00	0,00	0,00	26.347.027,00	0,00	1.723.416,00	0,00	0,00	0,00	0,00	0,00	0,00	1.723.416,00	0,00	0,00	0,00	28.070.443,00
19	DINAS PERINDUSTRIAN DAN TENAGA KERJA	0,00	0,00	0,00	0,00	0,00	0,00	11.576.966,00	0,00	0,00	0,00	0,00	0,00	0,00	11.576.966,00	0,00	0,00	0,00	11.576.966,00
20	SEKRETARIAT DAERAH	0,00	0,00	0,00	0,00	0,00	0,00	77.216.094,00	0,00	0,00	0,00	0,00	0,00	0,00	77.216.094,00	0,00	0,00	0,00	77.216.094,00
21	INSPEKTORAT	0,00	0,00	0,00	0,00	0,00	0,00	5.233.639,00	0,00	0,00	0,00	0,00	0,00	0,00	5.233.639,00	0,00	0,00	0,00	5.233.639,00

NO	OPD	UTANG BEBAN PEGAWAI					UTANG BEBAN PERSEDIAAN	UTANG BEBAN JASA								Beban Transfer			JUMLAH
		GAJI DAN TUNJANGAN	INSENTIF PAJAK	INSENTIF RETRIBUSI	JASA PELAYANAN	JUMLAH		LISTRIK, TELEPON, AIR, INTERNET	INSENTIF NON ASN	Honor Narsum	Premi Asuransi	JASA PELAYANAN	Jasa Tenaga Kesehatan, Administrasi, Keamanan, Sopir, Tata Rias, Penyelenggaran Acara Kalibrasi dan Jasa Pengolahan Sampah	UTANG BEBAN JASA YANG DIBERIKAN KEPADA PIHAK ke 3	JUMLAH	Utang Bagi Hasil	Utang Beban bantuan Keuangan	Jumlah Beban Transfer	
1	2	3	4	5	5	6=3+4+5	7	8	9	10	11	12	13	14	15	16	17	18=15+16	19=6+7+15+18
22	BADAN PERENCANAAN PEMBANGUNAN, PENELITIAN DAN PENGEMBANGAN DAERAH	1.724.796,00	0,00	0,00	0,00	1.724.796,00	0,00	14.065.100,00	0,00	0,00	0,00	0,00	0,00	0,00	14.065.100,00	0,00	0,00	0,00	15.789.896,00
23	BADAN KEUANGAN DAERAH	0,00	67.804.375,00	0,00	0,00	67.804.375,00	0,00	22.701.893,00	67.804.375,00	0,00	0,00	0,00	0,00	0,00	90.506.268,00	2.046.533.900,00	73.494.200,00	2.120.028.100,00	2.278.338.743,00
24	BADAN KEPEGAWAIAN DAERAH	732.086,00	0,00	0,00	0,00	732.086,00	0,00	15.044.802,00	0,00	0,00	0,00	0,00	0,00	0,00	15.044.802,00	0,00	0,00	0,00	15.776.888,00
25	SEKRETARIAT DPRD	0,00	0,00	0,00	0,00	0,00	0,00	10.927.711,00	0,00	0,00	0,00	0,00	0,00	0,00	10.927.711,00	0,00	0,00	0,00	10.927.711,00
26	KECAMATAN TRENGGALEK	0,00	0,00	0,00	0,00	0,00	0,00	4.259.712,00	0,00	0,00	0,00	0,00	0,00	0,00	4.259.712,00	0,00	0,00	0,00	4.259.712,00
27	KECAMATAN PANGGUL	0,00	0,00	0,00	0,00	0,00	0,00	3.385.940,00	0,00	0,00	0,00	0,00	0,00	0,00	3.385.940,00	0,00	0,00	0,00	3.385.940,00
28	KECAMATAN SURUH	0,00	0,00	0,00	0,00	0,00	0,00	1.018.032,00	0,00	0,00	0,00	0,00	0,00	0,00	1.018.032,00	0,00	0,00	0,00	1.018.032,00
29	KECAMATAN DURENAN	0,00	0,00	0,00	0,00	0,00	0,00	639.366,00	0,00	0,00	0,00	0,00	0,00	0,00	639.366,00	0,00	0,00	0,00	639.366,00
30	KECAMATAN POGALAN	0,00	0,00	0,00	0,00	0,00	0,00	979.513,00	0,00	0,00	0,00	0,00	0,00	0,00	979.513,00	0,00	0,00	0,00	979.513,00
31	KECAMATAN WATULIMO	0,00	0,00	0,00	0,00	0,00	0,00	0,00	0,00	0,00	587.366,00	0,00	0,00	0,00	587.366,00	0,00	0,00	0,00	587.366,00
32	KECAMATAN TUGU	0,00	0,00	0,00	0,00	0,00	0,00	700.857,00	0,00	0,00	0,00	0,00	0,00	0,00	700.857,00	0,00	0,00	0,00	700.857,00
33	KECAMATAN DONGKO	0,00	0,00	0,00	0,00	0,00	0,00	1.576.556,00	0,00	0,00	0,00	0,00	0,00	0,00	1.576.556,00	0,00	0,00	0,00	1.576.556,00
34	KECAMATAN KAMPAK	0,00	0,00	0,00	0,00	0,00	0,00	755.700,00	0,00	0,00	0,00	0,00	0,00	0,00	755.700,00	0,00	0,00	0,00	755.700,00
35	KECAMATAN MUNJUNGAN	0,00	0,00	0,00	0,00	0,00	0,00	121.900,00	0,00	0,00	0,00	0,00	0,00	0,00	121.900,00	0,00	0,00	0,00	121.900,00
36	KECAMATAN PULE	0,00	0,00	0,00	0,00	0,00	0,00	650.465,00	0,00	0,00	0,00	0,00	0,00	0,00	650.465,00	0,00	0,00	0,00	650.465,00
37	KECAMATAN GANDUSARI	0,00	0,00	0,00	0,00	0,00	0,00	1.144.105,00	0,00	0,00	0,00	0,00	0,00	0,00	1.144.105,00	0,00	0,00	0,00	1.144.105,00
38	KECAMATAN BENDUNGAN	0,00	0,00	0,00	0,00	0,00	0,00	590.500,00	0,00	0,00	0,00	0,00	0,00	0,00	590.500,00	0,00	0,00	0,00	590.500,00
39	KECAMATAN KARANGAN	0,00	0,00	0,00	0,00	0,00	0,00	1.998.774,00	0,00	0,00	377.545,00	0,00	0,00	0,00	2.376.319,00	0,00	0,00	0,00	2.376.319,00
40	KANTOR KESATUAN BANGSA DAN POLITIK	0,00	0,00	0,00	0,00	0,00	0,00	1.769.900,00	0,00	0,00	0,00	0,00	0,00	0,00	1.769.900,00	0,00	0,00	0,00	1.769.900,00
	JUMLAH TOTAL	83.358.081,00	67.804.375,00	56.133.236,85	4.440.356.778,53	4.647.652.471,38	8.862.348.907,00	726.146.590,00	225.288.228,77	160.000,00	8.351.011,00	25.857.040,00	99.132.879,00	333.922.594,00	1.418.858.342,77	2.046.533.900,00	73.494.200,00	2.120.028.100,00	17.048.887.821,15

CATATAN PIUTANG TAHUN 2023
PAJAK REKLAME

NO	NO SPTPD	NAMA WAJIB PAJAK	JUMLAH
NEON BOX			**6.006.575**
1	51209	EKO PUJI ERNAWATI, SH, M.Hum	102.000
2	52729	TOKO RJ JUNIOR	63.750
3	52994	RAJA JUNIOR ELEKTRONIK	170.000
4	53089	MERINA	85.000
5	53089	MERINA	127.500
6	53581	IMRON MASHUDI IRFAN	245.000
7	53582	IMAM MUKOLIK	255.000
8	53584	BANK BPR JATIM/BANK UMKM JATIM	51.000
9	53664	ARIF DARMANTO	68.000
10	54492	SPBU KI MANGUN SARKORO (SPBU 54.663.04)	561.000
11	54502	SPBU DONGKO (SPBU 54.663.11)	561.000
12	54503	UD. MITRA SEJAHTERA / SPBU 5466307	561.000
13	54520	BCA CABANG TRENGGALEK	255.000
14	54520	BCA CABANG TRENGGALEK	85.000
15	54521	BNI 46 CABANG TRENGGALEK	127.500
16	54690	PT. INDOMARCO PRISMATAMA	680.000
17	54694	PT. INDOMARCO PRISMATAMA	680.000
18	54702	PT. INDOMARCO PRISMATAMA	680.000
19	54831	BCA CABANG TRENGGALEK	85.000
20	54837	BNI 46 CABANG TRENGGALEK	170.000
21	55155	RIMA DWI KURNIA SARI	170.000
22	55201	ZAENAL ARIFIN	122.825
23	55201	ZAENAL ARIFIN	68.000
24	56856	J&T CARGO DURENAN	33.000
PAPAN BERSINAR			**595.000**
1	52994	RAJA JUNIOR ELEKTRONIK	170.000
2	53155	SUGIK LESTARI	170.000
3	54690	PT. INDOMARCO PRISMATAMA	85.000
4	54694	PT. INDOMARCO PRISMATAMA	85.000
5	54702	PT. INDOMARCO PRISMATAMA	85.000

PAPAN BERTIANG			**892.000**
1	52729	TOKO RJ JUNIOR	61.250
2	54683	TOKO PARADISO	294.000
3	54683	TOKO PARADISO	220.500
4	57428	NYONO ADI PERMANA	275.000
5	54521	BNI 46 CABANG TRENGGALEK	41.250
PAPAN NAMA			**214.375**
1	53584	BANK BPR JATIM/BANK UMKM JATIM	73.500
2	53664	ARIF DARMANTO	24.500
3	54837	BNI 46 CABANG TRENGGALEK	98.000
4	54838	BNI 46 CABANG TRENGGALEK	18.375
REKLAME KAIN			**189.000**
1	57303	HARI MUSTOFA	189.000
JUMLAH			**7.896.950**

Trenggalek, 24 Januari 2024

KEPALA BADAN KEUANGAN DAERAH

KABUPATEN TRENGGALEK

PEMERINTAH KABUPATEN TRENGGALEK BADAN KEUANGAN DAERAH

SUHARTOKO, S.E., M.Si

Pembina Utama Muda

NIP 19691113 199303 1 006

RINCIAN PENAMBAHAN PIUTANG PAJAK BUMI DAN BANGUNAN (PBB P-2) TAHUN 2023

NO	Nama Desa	Nama Wajib Pajak	Jumlah
KEC. PANGGUL			**24.839.942**
1	35.03.010.009.011-0197.0	SOMIJAN	35.712
2	35.03.010.009.012-0006.0	SUGIMIN	30.144
3	35.03.010.009.014-0054.0	TUBILAL	65.604
4	35.03.010.009.014-0057.0	SETIYOWATI	33.404
5	35.03.010.009.014-0058.0	MISLINA CS.	69.160
6	35.03.010.009.014-0060.0	SUNYOTO	37.268
7	35.03.010.009.014-0078.0	SARIYAH	42.084
8	35.03.010.009.014-0080.0	KADERI	71.484
9	35.03.010.009.014-0081.0	TUYEM	49.196
10	35.03.010.009.014-0089.0	MISGITO	28.798
11	35.03.010.009.014-0102.0	MOH. TRIYONO	74.960
12	35.03.010.009.014-0109.0	MISNI	29.386
13	35.03.010.009.014-0119.0	ROIMIN	54.222
14	35.03.010.009.014-0123.0	JEMIRAH	42.140
15	35.03.010.009.014-0125.0	JEMALI	30.156
16	35.03.010.009.014-0126.0	PAIDI - PARMI	36.176
17	35.03.010.009.014-0133.0	SUTINI	34.240
18	35.03.010.009.014-0141.0	BONIYEM	32.256
19	35.03.010.009.014-0144.0	KUKUH PRASETYO	55.122
20	35.03.010.009.014-0148.0	SAMUDI	33.810
21	35.03.010.009.014-0161.0	PARYATUN	60.267
22	35.03.010.009.014-0164.0	SUTAWI	50.280
23	35.03.010.009.014-0167.0	PARMI	37.816
24	35.03.010.009.014-0170.0	SARMIN	29.134
25	35.03.010.009.014-0171.0	NASIR	41.762
26	35.03.010.009.014-0175.0	SUJIATI	37.114
27	35.03.010.009.015-0068.0	SUKINEM	28.266
28	35.03.010.009.015-0069.0	SOIMUN	38.220
29	35.03.010.009.015-0107.0	KATIJAN	31.716
30	35.03.010.009.015-0136.0	MISDI	52.020
31	35.03.010.009.015-0138.0	SOIMIN	34.524
32	35.03.010.009.015-0140.0	SAIJEM	58.860
33	35.03.010.009.015-0141.0	PARLAN	41.004
34	35.03.010.009.015-0150.0	SUKIDI	55.332
35	35.03.010.009.015-0164.0	JEMAN	47.628
36	35.03.010.009.015-0170.0	SEPTIKA	45.180
37	35.03.010.009.015-0179.0	ROHADI	66.852
38	35.03.010.009.015-0181.0	SAIMIN	51.840
39	35.03.010.009.015-0184.0	WAKIYO	31.580
40	35.03.010.009.015-0189.0	JUWADI	43.256
41	35.03.010.009.015-0197.0	TARINEM	36.554
42	35.03.010.009.016-0101.0	SANUSI	32.158
43	35.03.010.009.016-0114.0	JEMINGAN	34.314
44	35.03.010.009.016-0142.0	SITAR	42.336
45	35.03.010.009.016-0163.0	WASNI	39.326
46	35.03.010.009.016-0185.0	ROHADI	37.366
47	35.03.010.009.016-0225.0	SULAMEN	35.154
48	35.03.010.009.016-0227.0	YUDIONO	29.106
49	35.03.010.009.016-0228.0	TUKIYO	42.066
50	35.03.010.009.016-0239.0	ALEXS LAMIDI	129.545
51	35.03.010.009.016-0242.0	SURO REBO	29.619
52	35.03.010.009.016-0256.0	SULAMEN	115.520
53	35.03.010.009.016-0277.0	JONO	148.527
54	35.03.010.009.016-0284.0	SLAMET	35.748
55	35.03.010.009.016-0285.0	KATIJAN	67.464
56	35.03.010.009.017-0012.0	SULARTI	54.270
57	35.03.010.009.017-0014.0	PONIJO	36.018
58	35.03.010.009.017-0018.0	JURIYANI	34.100
59	35.03.010.009.017-0023.0	SUMARDI	103.508
60	35.03.010.009.017-0024.0	MISDI	94.920
61	35.03.010.009.017-0025.0	SUGIONO	106.400

62	35.03.010.009.017-0026.0	SUMARDI	63.760
63	35.03.010.009.017-0028.0	SAMUJI	39.880
64	35.03.010.009.017-0029.0	TARMIN	49.505
65	35.03.010.009.017-0030.0	SARDI	33.683
66	35.03.010.009.017-0031.0	PARNI	43.307
67	35.03.010.009.017-0033.0	KATIYO	52.180
68	35.03.010.009.017-0042.0	KATIYEM	28.070
69	35.03.010.009.017-0054.0	JEMAIN	32.760
70	35.03.010.009.017-0056.0	SUPINI	60.820
71	35.03.010.009.017-0060.0	SUWARNI	68.093
72	35.03.010.009.017-0061.0	SUPIYAH	50.598
73	35.03.010.009.017-0062.0	POIJAN	64.430
74	35.03.010.009.017-0063.0	SARJINEM	123.768
75	35.03.010.009.017-0064.0	JEMAIN	49.780
76	35.03.010.009.017-0067.0	WARDI	62.594
77	35.03.010.009.017-0072.0	SLAMET	80.568
78	35.03.010.009.017-0073.0	BONIYEM	46.564
79	35.03.010.009.017-0083.0	KAWIT	51.327
80	35.03.010.009.017-0084.0	SUKIRNO	106.388
81	35.03.010.009.017-0085.0	PAIJEM	53.703
82	35.03.010.009.017-0088.0	KATIYO	67.257
83	35.03.010.009.017-0096.0	PAIMAN	28.518
84	35.03.010.009.017-0102.0	SAIRUN	53.886
85	35.03.010.009.017-0104.0	SUYITNO	116.160
86	35.03.010.009.017-0106.0	SARTINI	28.540
87	35.03.010.009.017-0108.0	JAIMIN	37.300
88	35.03.010.009.017-0111.0	KATIMUN	67.460
89	35.03.010.009.017-0115.0	KUKUH	41.820
90	35.03.010.009.017-0120.0	SOIMAN	59.140
91	35.03.010.009.017-0121.0	POIJAN	61.560
92	35.03.010.009.017-0128.0	SARNO	38.151
93	35.03.010.009.017-0129.0	SARTINI	27.972
94	35.03.010.009.017-0131.0	SUKINAH	49.667
95	35.03.010.009.017-0134.0	SARMI	35.856
96	35.03.010.009.017-0135.0	TUKILAH	32.481
97	35.03.010.009.017-0138.0	WONI	54.096
98	35.03.010.009.017-0142.0	KATIJEM	36.260
99	35.03.010.009.017-0143.0	MISTUN	66.653
100	35.03.010.009.017-0144.0	MISTUN	53.487
101	35.03.010.009.017-0145.0	SARTINI	54.161
102	35.03.010.009.017-0146.0	TUMARUDIN	45.458
103	35.03.010.009.017-0150.0	SARJO	66.788
104	35.03.010.009.017-0151.0	RIMUN	30.506
105	35.03.010.009.017-0153.0	SUMINAH	51.600
106	35.03.010.009.017-0155.0	SOIRAN	68.912
107	35.03.010.009.017-0159.0	SOIMUN	92.961
108	35.03.010.009.017-0161.0	KATIMIN	33.210
109	35.03.010.009.017-0162.0	WARDI	56.180
110	35.03.010.009.017-0164.0	GONEN	67.888
111	35.03.010.009.017-0165.0	TUGIMIN	44.560
112	35.03.010.009.017-0166.0	PARNI	41.240
113	35.03.010.009.017-0169.0	POIJAN	40.000
114	35.03.010.009.017-0179.0	SADIMAN	107.840
115	35.03.010.009.017-0180.0	MAHFUDIN	81.298
116	35.03.010.009.017-0189.0	SARNEN	31.696
117	35.03.010.009.017-0191.0	SEPTIKA	28.350
118	35.03.010.009.017-0197.0	SUKIMAN	71.358
119	35.03.010.009.017-0198.0	MISDI	28.840
120	35.03.010.009.017-0200.0	SUPARTI	30.604
121	35.03.010.009.017-0202.0	TUMIRAN	29.680
122	35.03.010.009.017-0204.0	MAHFUDIN	29.680
123	35.03.010.009.017-0207.0	MISTUN	36.162
124	35.03.010.009.017-0213.0	SANIJAN	33.306
125	35.03.010.009.017-0215.0	SARNEN	30.156
126	35.03.010.009.017-0220.0	SARGINEN	28.770
127	35.03.010.009.017-0225.0	JAELANI	51.640
128	35.03.010.009.017-0228.0	JEMALI	28.060

129	35.03.010.009.017-0238.0	SARDI DAYU	28.420
130	35.03.010.009.017-0239.0	JUMIYEM	48.140
131	35.03.010.009.018-0006.0	KASWANI	71.100
132	35.03.010.009.018-0012.0	SUYITNO	29.932
133	35.03.010.009.018-0016.0	SIPON	44.450
134	35.03.010.009.018-0026.0	SIMIS	29.557
135	35.03.010.009.018-0027.0	SUPARSI	40.570
136	35.03.010.009.018-0029.0	SAIRUN (DJOJOTIRUN)	42.840
137	35.03.010.009.018-0033.0	SUTRISNO	30.420
138	35.03.010.009.018-0040.0	WARTINI	37.112
139	35.03.010.009.018-0041.0	PAERAH	37.532
140	35.03.010.009.018-0044.0	SUPARNO	51.856
141	35.03.010.009.018-0047.0	JEMANI	48.160
142	35.03.010.009.018-0054.0	SITI BAROKAH	52.990
143	35.03.010.009.018-0059.0	SETIYOWATI	31.937
144	35.03.010.009.018-0069.0	SUPARTI	37.080
145	35.03.010.009.018-0073.0	SANIJAN	28.940
146	35.03.010.009.018-0082.0	MISWANTO	29.596
147	35.03.010.009.018-0086.0	WAKIDI	42.504
148	35.03.010.009.018-0088.0	PAIYAH	58.982
149	35.03.010.009.018-0090.0	BOYMIN	42.658
150	35.03.010.009.018-0093.0	MUJIATI	43.200
151	35.03.010.009.018-0094.0	SUYONO (JAKARTA)	40.716
152	35.03.010.009.018-0096.0	SUMIYEM	56.700
153	35.03.010.009.018-0102.0	SUWARNI	36.761
154	35.03.010.009.018-0105.0	JEMIKO	36.828
155	35.03.010.009.018-0106.0	MURTINI	52.380
156	35.03.010.009.018-0114.0	SUPARDI	37.908
157	35.03.010.009.018-0115.0	ISPAN	86.868
158	35.03.010.009.018-0116.0	PARMIN	29.484
159	35.03.010.009.018-0118.0	TUMIAH	36.000
160	35.03.010.009.018-0119.0	ABDUL WARDI	94.680
161	35.03.010.009.018-0120.0	MURSIDIK	36.036
162	35.03.010.009.018-0121.0	TULUS	45.036
163	35.03.010.009.018-0122.0	WARSINEM	67.730
164	35.03.010.009.018-0123.0	PAINEM	77.652
165	35.03.010.009.018-0125.0	SUWARJI	56.268
166	35.03.010.009.018-0126.0	PARDI	37.620
167	35.03.010.009.018-0127.0	TAKIM	33.516
168	35.03.010.009.018-0128.0	SUDARNO CS	28.404
169	35.03.010.009.018-0129.0	JONO	41.724
170	35.03.010.009.018-0134.0	SUYADI	56.160
171	35.03.010.009.018-0135.0	KADIYEM	33.300
172	35.03.010.009.018-0136.0	PAERAN	36.324
173	35.03.010.009.018-0137.0	SUPARNO	33.264
174	35.03.010.009.018-0140.0	JEMAIN	31.716
175	35.03.010.009.018-0141.0	SUMARNIK	52.668
176	35.03.010.009.018-0142.0	INSIYAH	35.424
177	35.03.010.009.018-0143.0	SUWARJI	42.408
178	35.03.010.009.018-0144.0	SAWIJI	38.880
179	35.03.010.009.018-0145.0	WATIYEM	28.476
180	35.03.010.009.018-0148.0	PONIRAN	72.828
181	35.03.010.009.018-0150.0	SURYADI	46.224
182	35.03.010.009.018-0151.0	WARSINEM	44.604
183	35.03.010.009.018-0152.0	KATIMIN	38.664
184	35.03.010.009.018-0156.0	PAERAN	34.020
185	35.03.010.009.018-0157.0	KOIYEM	34.776
186	35.03.010.009.018-0158.0	PAIKEM	40.068
187	35.03.010.009.018-0159.0	DJEMINAH	60.480
188	35.03.010.009.018-0160.0	PARNI	47.772
189	35.03.010.009.018-0162.0	MISDI	46.044
190	35.03.010.009.018-0163.0	SARJO	64.872
191	35.03.010.009.018-0164.0	BASIR	41.976
192	35.03.010.009.018-0165.0	REBO	63.468
193	35.03.010.009.018-0173.0	SUNANTO	88.308
194	35.03.010.009.018-0174.0	WATINI	54.720
195	35.03.010.009.018-0175.0	WAKIDI	110.484

196	35.03.010.009.018-0180.0	RIMUN	42.732
197	35.03.010.009.018-0182.0	KOIMUN	34.128
198	35.03.010.009.018-0188.0	TUBILAL	43.020
199	35.03.010.009.018-0190.0	JAINEM	43.920
200	35.03.010.009.018-0191.0	JONO	36.180
201	35.03.010.009.018-0192.0	MUNJIYEM	51.372
202	35.03.010.009.018-0203.0	PAIKEM	33.084
203	35.03.010.009.018-0205.0	SUKIRNO	52.200
204	35.03.010.009.018-0212.0	SLAMET	43.344
205	35.03.010.009.018-0213.0	KADERI	31.680
206	35.03.010.009.018-0216.0	MISKIYEM	60.948
207	35.03.010.009.019-0001.0	SOINAH	42.984
208	35.03.010.009.019-0004.0	MAINEM	45.598
209	35.03.010.009.019-0005.0	SAERAN	41.622
210	35.03.010.009.019-0007.0	SUKATWAN	34.790
211	35.03.010.009.019-0009.0	TUGIYONO	41.958
212	35.03.010.009.019-0010.0	SAMIDI	35.406
213	35.03.010.009.019-0017.0	SARNI	34.986
214	35.03.010.009.019-0018.0	PAIMIN	37.240
215	35.03.010.009.019-0021.0	MISNI	30.380
216	35.03.010.009.019-0025.0	SURTINI	37.226
217	35.03.010.009.019-0026.0	MAINEM	46.102
218	35.03.010.009.019-0029.0	MARIYAM	30.604
219	35.03.010.009.019-0031.0	NANIK AGUSTIANI	39.102
220	35.03.010.009.019-0034.0	SURADI	27.740
221	35.03.010.009.019-0036.0	SUKATWAN	37.520
222	35.03.010.009.019-0041.0	DJAENAB CS	102.382
223	35.03.010.009.019-0043.0	SOINAH	34.118
224	35.03.010.009.019-0045.0	KABUL (SURABAYA)	31.766
225	35.03.010.009.019-0047.0	MISKIYEM	32.046
226	35.03.010.009.019-0048.0	MISKIYEM	36.950
227	35.03.010.009.019-0049.0	TUWARI	30.478
228	35.03.010.009.019-0054.0	TUWARI	47.446
229	35.03.010.009.019-0055.0	TUWARI	56.266
230	35.03.010.009.019-0056.0	WELI SETIAWAN	43.750
231	35.03.010.009.019-0058.0	KATIMIN	40.614
232	35.03.010.009.019-0061.0	JUMINEM	32.620
233	35.03.010.009.019-0064.0	SUWADI	35.000
234	35.03.010.009.019-0067.0	TUWARI	59.066
235	35.03.010.009.019-0068.0	TUWARI	46.860
236	35.03.010.009.019-0071.0	WAKIDI	33.208
237	35.03.010.009.019-0076.0	SIPAR	35.112
238	35.03.010.009.019-0077.0	SIPAR	28.150
239	35.03.010.009.019-0079.0	MARIYAM	31.556
240	35.03.010.009.019-0084.0	WAKIJEM	89.334
241	35.03.010.009.019-0085.0	WAKIJEM	77.510
242	35.03.010.009.019-0088.0	KADIR	54.544
243	35.03.010.009.019-0089.0	KADIR	31.200
244	35.03.010.009.019-0092.0	WINARTO	36.456
245	35.03.010.009.019-0098.0	YESI SETIAWATI	40.499
246	35.03.010.009.019-0102.0	TOILAH	59.836
247	35.03.010.009.019-0104.0	CIPTO WIYONO	35.224
248	35.03.010.009.019-0105.0	TOILAH	74.508
249	35.03.010.009.019-0106.0	SARMI	28.308
250	35.03.010.009.019-0108.0	MUNJI	28.294
251	35.03.010.009.019-0111.0	WINARTO	35.700
252	35.03.010.009.019-0116.0	SUKATMI	50.344
253	35.03.010.009.019-0117.0	YUSUP REDER	32.844
254	35.03.010.009.019-0118.0	SUWARDI	51.576
255	35.03.010.009.019-0122.0	SARMAN	34.510
256	35.03.010.009.019-0123.0	BONASIR	37.856
257	35.03.010.009.019-0128.0	KATIJAN PETRUK	31.290
258	35.03.010.009.020-0001.0	BAMBANG SUCIPTO	41.174
259	35.03.010.009.020-0004.0	SUWARDI	144.676
260	35.03.010.009.020-0006.0	BUGEL	48.860
261	35.03.010.009.020-0011.0	KOIRUN	45.948
262	35.03.010.009.020-0015.0	LAMINTO	35.280

263	35.03.010.009.020-0017.0	NUR AMILAH	114.588
264	35.03.010.009.020-0022.0	SOIMUN	29.500
265	35.03.010.009.020-0023.0	SUMIRAH	27.950
266	35.03.010.009.020-0024.0	SOIMUN	31.178
267	35.03.010.009.020-0025.0	SUMIRAH	77.294
268	35.03.010.009.020-0026.0	WINARTO	30.940
269	35.03.010.009.020-0027.0	PEBRIANTO	30.940
270	35.03.010.009.020-0028.0	JULIWANTO	30.940
271	35.03.010.009.020-0029.0	SUWARDI	28.042
272	35.03.010.009.020-0030.0	SUKATI	27.706
273	35.03.010.009.020-0035.0	JAELANI	30.636
274	35.03.010.009.020-0036.0	SUWARDI	30.924
275	35.03.010.009.020-0037.0	SUKATMI	53.028
276	35.03.010.009.020-0039.0	SUWARJI	68.112
277	35.03.010.009.020-0040.0	SANI WARJI	56.016
278	35.03.010.009.020-0042.0	MISIYEM	43.932
279	35.03.010.009.020-0044.0	JEMIKO	31.122
280	35.03.010.009.020-0045.0	PAIYEM	31.122
281	35.03.010.009.020-0046.0	JAELANI	30.324
282	35.03.010.009.020-0048.0	SUMI	35.042
283	35.03.010.009.020-0049.0	DIPOYONO	142.002
284	35.03.010.009.020-0050.0	SURAT	50.750
285	35.03.010.009.020-0055.0	KADIR	60.804
286	35.03.010.009.020-0056.0	SUTARJI	80.748
287	35.03.010.009.020-0057.0	TUPONO	65.592
288	35.03.010.009.020-0058.0	SUTRISNO	48.024
289	35.03.010.009.020-0060.0	SUNANDAR	28.872
290	35.03.010.009.020-0061.0	TUKIMAN	39.960
291	35.03.010.009.020-0064.0	SUPARNI	100.080
292	35.03.010.009.020-0066.0	KOIRUN	34.488
293	35.03.010.009.020-0071.0	DIPOYONO	48.750
294	35.03.010.009.020-0073.0	MISPAN	48.762
295	35.03.010.009.020-0074.0	MISPAN	31.200
296	35.03.010.009.020-0077.0	KATUJI	27.818
297	35.03.010.009.020-0080.0	WAKIDI	49.686
298	35.03.010.009.020-0085.0	BOIMIN	74.808
299	35.03.010.009.020-0087.0	KADIYEM	31.644
300	35.03.010.009.020-0088.0	GIMIN	50.868
301	35.03.010.009.020-0092.0	BONIYEM	36.792
302	35.03.010.009.020-0094.0	MISKANI	59.832
303	35.03.010.009.020-0099.0	BONIYEM	31.960
304	35.03.010.009.020-0101.0	GIMIN	29.500
305	35.03.010.009.020-0103.0	SENEN	51.800
306	35.03.010.009.020-0116.0	MURYANI	28.112
307	35.03.010.009.020-0119.0	REBO	28.210
308	35.03.010.009.021-0001.0	JEMAIN	35.378
309	35.03.010.009.021-0002.0	PAIMOEN	71.134
310	35.03.010.009.021-0003.0	TANAH KAS DESA	36.576
311	35.03.010.009.021-0004.0	PARIYEM	39.708
312	35.03.010.009.021-0009.0	JEMIRAN	46.410
313	35.03.010.009.021-0010.0	SUKATNI	41.076
314	35.03.010.009.021-0011.0	PAIKUN	35.378
315	35.03.010.009.021-0012.0	JEMAIN	134.134
316	35.03.010.009.021-0013.0	SUMILAH	69.874
317	35.03.010.009.021-0018.0	POINEM	104.398
318	35.03.010.009.021-0020.0	KATIJAN	59.122
319	35.03.010.009.021-0022.0	WIWIN SANTOSO	40.292
320	35.03.010.009.021-0023.0	SAMUDI	33.610
321	35.03.010.009.021-0029.0	DEWI	31.430
322	35.03.010.009.021-0030.0	WIWIN SANTOSO	41.190
323	35.03.010.009.021-0034.0	SARTINI	30.140
324	35.03.010.009.021-0035.0	POINEM	58.000
325	35.03.010.009.021-0038.0	SUPINI CS	45.100
326	35.03.010.009.021-0039.0	SOIJAN	31.360
327	35.03.010.009.021-0044.0	TUKINEM	29.500
328	35.03.010.009.021-0047.0	SUPARTIN	33.484
329	35.03.010.009.021-0049.0	KATIYO - SOILAH	55.460

330	35.03.010.009.021-0057.0	TOILAH	85.104
331	35.03.010.009.021-0058.0	ISNEN	36.176
332	35.03.010.009.021-0064.0	JULIWANTO	29.606
333	35.03.010.009.021-0065.0	SUPARLAN	32.060
334	35.03.010.009.021-0066.0	YAMINEM	48.916
335	35.03.010.009.021-0071.0	TOIRAN	31.968
336	35.03.010.009.021-0075.0	SARWANTO (GRESIK)	29.568
337	35.03.010.009.021-0076.0	KAMUN SASMITO HADI	51.840
338	35.03.010.009.021-0077.0	SAMUDI	37.980
339	35.03.010.009.021-0081.0	KARMIDI	50.106
340	35.03.010.009.021-0086.0	ERNAWATI	34.236
341	35.03.010.009.021-0088.0	SUPARLAN	29.124
342	35.03.010.009.021-0089.0	KARMIDI	39.780
343	35.03.010.009.021-0092.0	YAMINEM	34.460
344	35.03.010.009.021-0093.0	SUPARLAN	46.500
345	35.03.010.009.021-0096.0	MISKAM	172.692
346	35.03.010.009.021-0099.0	KATIYO CS	44.198
347	35.03.010.009.021-0100.0	KATIYO CS	88.400
348	35.03.010.009.021-0102.0	KARMIDI	94.608
349	35.03.010.009.021-0104.0	TUMILAH	47.304
350	35.03.010.009.021-0105.0	WIWIN SANTOSO	93.132
351	35.03.010.009.021-0106.0	TUWARI	32.580
352	35.03.010.009.021-0107.0	KATIYEM	77.976
353	35.03.010.009.021-0108.0	YUSUP REDER	81.684
354	35.03.010.009.021-0110.0	SUKATMI	50.436
355	35.03.010.009.021-0111.0	DIPOYONO	28.188
356	35.03.010.009.021-0112.0	CIPTOYO	32.472
357	35.03.010.009.021-0117.0	TUWARI	44.748
358	35.03.010.009.021-0119.0	SUMILAH	37.764
359	35.03.010.009.021-0120.0	JEMIRAN	41.256
360	35.03.010.009.021-0122.0	GIMIN	60.660
361	35.03.010.009.021-0123.0	SUPARNI	32.340
362	35.03.010.009.021-0124.0	MISKAM	37.800
363	35.03.010.009.021-0125.0	MISKAM	70.210
364	35.03.010.009.021-0127.0	WIWIK NURYATI	72.684
365	35.03.010.009.021-0134.0	BOIRAN	45.234
366	35.03.010.009.021-0136.0	ACIR K. S.	57.526
367	35.03.010.009.021-0137.0	JEMIKO	31.694
368	35.03.010.009.021-0141.0	TOIRAN	112.464
369	35.03.010.009.021-0143.0	SAYEM	32.452
370	35.03.010.009.021-0148.0	TUKIYO	35.100
371	35.03.010.009.021-0149.0	SOINAH	58.320
372	35.03.010.009.021-0150.0	MISDI	67.176
373	35.03.010.009.021-0151.0	LAMINTO	31.788
374	35.03.010.009.021-0153.0	SEMI	29.484
375	35.03.010.009.021-0154.0	TONI	49.644
376	35.03.010.009.021-0155.0	HARTINI (SURABAYA)	48.780
377	35.03.010.009.021-0156.0	FERI HARIANTO	65.304
378	35.03.010.009.021-0158.0	LAMINTO	38.808
379	35.03.010.009.021-0165.0	SENEN	45.324
380	35.03.010.009.021-0168.0	TUMPI	46.872
381	35.03.010.009.021-0169.0	MISWAN	45.000
382	35.03.010.009.021-0170.0	TUKIMIN	57.580
383	35.03.010.009.021-0172.0	AMIN	30.205
384	35.03.010.009.021-0178.0	SUMARDI	50.568
385	35.03.010.009.021-0183.0	SUPARLAN	36.330
386	35.03.010.009.021-0185.0	MU'ALI	99.624
387	35.03.010.009.021-0187.0	REBO	45.500
388	35.03.010.009.021-0188.0	REBO	34.150
389	35.03.010.009.021-0191.0	SUWANTO	30.389
390	35.03.010.009.021-0194.0	SOIMUN	54.040
391	35.03.010.009.021-0197.0	SOIRAN	33.418
392	35.03.010.009.021-0199.0	PAIKUN	44.422
393	35.03.010.009.021-0203.0	SARIYAM	47.124
394	35.03.010.009.021-0211.0	TUMILAH	59.822
395	35.03.010.009.021-0218.0	MUNJI	38.682
396	35.03.010.009.021-0222.0	MISINEM	33.754

397	35.03.010.009.021-0224.0	KATIYO / SANI	34.398
398	35.03.010.009.021-0231.0	TARMUN	43.452
399	35.03.010.009.021-0234.0	WAGIMIN	79.956
400	35.03.010.009.021-0235.0	SETU	29.124
401	35.03.010.009.021-0237.0	RUBIYONO	31.824
402	35.03.010.009.021-0238.0	KATURI	52.052
403	35.03.010.009.021-0240.0	BUGEL SUMIYEM	37.268
404	35.03.010.009.021-0241.0	WAKIT	55.104
405	35.03.010.009.021-0247.0	JEMARIN	28.360
406	35.03.010.009.021-0253.0	SARTIYEM	30.420
407	35.03.010.009.021-0256.0	KADENI	34.930
408	35.03.010.009.021-0257.0	KADENI	28.100
409	35.03.010.009.021-0259.0	SOIJAN	36.484
410	35.03.010.009.021-0261.0	KATIYO / SOILAH	52.556
411	35.03.010.009.022-0001.0	WAGINEM	33.740
412	35.03.010.009.022-0012.0	WAGINEM	164.514
413	35.03.010.009.022-0033.0	PAIDI	109.242
414	35.03.010.009.022-0036.0	SUKARMAN	28.140
415	35.03.010.009.022-0037.0	JUMALI/PESAN	30.856
416	35.03.010.009.022-0038.0	KATIMIN	36.778
417	35.03.010.009.022-0039.0	SUKATNI	37.170
418	35.03.010.009.022-0040.0	DUKUT	34.342
419	35.03.010.009.022-0041.0	SODI	34.454
420	35.03.010.009.022-0044.0	MANGIL	152.933
421	35.03.010.009.022-0050.0	TUMINEM	32.228
422	35.03.010.009.022-0057.0	MUJIONO	69.056
423	35.03.010.009.022-0059.0	JUMALI	45.425
424	35.03.010.009.022-0061.0	SAMUDI	49.807
425	35.03.010.009.022-0062.0	KADERI	45.684
426	35.03.010.009.022-0065.0	KATIMAN	82.142
427	35.03.010.009.022-0066.0	KAWIT	73.643
428	35.03.010.009.022-0067.0	MAYA	29.457
429	35.03.010.009.022-0072.0	BONASIR	34.550
430	35.03.010.009.022-0073.0	SODI	34.024
431	35.03.010.009.022-0074.0	ATIM	85.166
432	35.03.010.009.022-0076.0	BONASIR	45.374
433	35.03.010.009.022-0077.0	KARMUJI/TUKIMAN	27.888
434	35.03.010.009.022-0081.0	MANGIL	46.228
435	35.03.010.009.022-0082.0	PARTINI	49.042
436	35.03.010.009.022-0083.0	MANGIL	33.656
437	35.03.010.009.022-0085.0	GUNO SARIMUN	30.828
438	35.03.010.009.022-0096.0	HARIYANTO	51.978
439	35.03.010.009.022-0097.0	SARNO	42.452
440	35.03.010.009.022-0118.0	SARNI	109.358
441	35.03.010.009.022-0119.0	WAKIDI	33.922
442	35.03.010.009.022-0124.0	SARNEN	33.143
443	35.03.010.009.022-0128.0	JEMIKO	63.238
444	35.03.010.009.022-0130.0	JEMAIN	34.300
445	35.03.010.009.022-0131.0	JURITNO	30.800
446	35.03.010.009.022-0135.0	BENDOL PAINI/SUWARNO	31.150
447	35.03.010.009.022-0139.0	GUMBREG	47.390
448	35.03.010.009.022-0143.0	MISWANTO	332.962
449	35.03.010.009.022-0144.0	SAIJEM	64.932
450	35.03.010.009.022-0151.0	SUMADI	47.264
451	35.03.010.009.022-0154.0	SUPRIHATIN	35.559
452	35.03.010.009.022-0156.0	MISKIJEM	51.962
453	35.03.010.009.022-0169.0	BONARI	28.774
454	35.03.010.009.022-0173.0	SARTINI	118.142
455	35.03.010.009.022-0176.0	SUYONO	68.824
456	35.03.010.009.022-0179.0	JUMARIN	34.965
457	35.03.010.009.022-0180.0	KARTUBI	36.246
458	35.03.010.009.022-0183.0	BOYADI	114.608
459	35.03.010.009.022-0184.0	KAMUN SASMITOHADI	69.227
460	35.03.010.009.022-0185.0	JUMARIN	102.789
461	35.03.010.009.022-0188.0	SOIMUN	37.072
462	35.03.010.009.022-0189.0	SOIMUN	97.874
463	35.03.010.009.022-0191.0	SOIMUN	29.848

464	35.03.010.009.022-0192.0	TUPANI KOM	38.780
465	35.03.010.009.022-0193.0	SUPARNI	55.766
466	35.03.010.009.022-0194.0	SIPAN	36.470
467	35.03.010.009.022-0195.0	PAIYEM	41.734
468	35.03.010.009.022-0197.0	KATMIDI	46.282
469	35.03.010.009.022-0200.0	TOIRAN	50.580
470	35.03.010.009.022-0209.0	SUKATMI	30.078
471	35.03.010.009.022-0210.0	SUWARJI	33.804
472	35.03.010.009.022-0212.0	KAWIT	33.548
473	35.03.010.009.022-0216.0	TUMINI	40.514
474	35.03.010.009.022-0219.0	BOIRAN	44.856
475	35.03.010.009.022-0221.0	PONIJO	35.640
476	35.03.010.009.022-0222.0	TUKIMIN	179.756
477	35.03.010.009.022-0223.0	RUSUH	47.709
478	35.03.010.009.022-0224.0	JEMILAH RUSUH	55.296
479	35.03.010.009.022-0226.0	SIPAN	75.762
480	35.03.010.009.022-0228.0	SUKIR	33.677
481	35.03.010.009.022-0231.0	TUPANI KOM	28.107
482	35.03.010.009.022-0232.0	TUKIMIN	76.538
483	35.03.010.009.022-0235.0	TUKIMIN	35.700
484	35.03.010.009.022-0240.0	NURYADI	32.270
485	35.03.010.009.022-0246.0	SURYANI	37.142
486	35.03.010.009.022-0248.0	SUKIR	33.152
487	35.03.010.009.022-0253.0	SARMI	39.844
488	35.03.010.009.022-0255.0	MISKANI	45.472
489	35.03.010.009.022-0256.0	SOIRIN	73.521
490	35.03.010.009.022-0260.0	TUPANI	47.358
491	35.03.010.009.022-0264.0	PURWANTO CS	103.491
492	35.03.010.009.022-0265.0	SOGIMIN	139.874
493	35.03.010.009.022-0266.0	PURWANTO	32.319
494	35.03.010.009.022-0269.0	MARINEM	62.060
495	35.03.010.009.022-0270.0	RUBIONO	80.366
496	35.03.010.009.022-0275.0	SARTINI	34.584
497	35.03.010.009.022-0276.0	MISWADI	28.700
498	35.03.010.009.022-0279.0	PAIJAN	43.554
KECAMATAN PULE			**34.808.406**
1	35.03.060.006.001-0001.0	DRS SOEKOER	111.375
2	35.03.060.006.001-0035.0	MURTINI	112.293
3	35.03.060.006.001-0056.0	SUNARSO	127.000
4	35.03.060.006.001-0098.0	MURTINI	88.310
5	35.03.060.006.003-0020.0	PANUT	91.210
6	35.03.060.006.003-0126.0	TANAH KAS DESA	114.880
7	35.03.060.006.003-0140.0	SALIM	95.148
8	35.03.060.006.004-0001.0	SUWARDI	95.180
9	35.03.060.006.004-0117.0	TANAS KAS DESA	134.433
10	35.03.060.006.004-0167.0	SARNO	91.500
11	35.03.060.006.006-0011.0	SUNARYO NUR ALIYAH	97.659
12	35.03.060.006.006-0032.0	WAGIMAN	124.550
13	35.03.060.006.006-0034.0	SOLIKIN	106.299
14	35.03.060.006.007-0007.0	YAHNO	99.278
15	35.03.060.006.007-0010.0	PARLAN	116.127
16	35.03.060.006.007-0040.0	SARDI	202.689
17	35.03.060.006.007-0052.0	PARLAN	122.256
18	35.03.060.006.007-0062.0	JARNO K	112.281
19	35.03.060.006.007-0075.0	NUR KASIM	202.133
20	35.03.060.006.007-0139.0	EKO FIRMANDIANTO	88.803
21	35.03.060.006.007-0140.0	EVA DWI SPICASARI	98.847
22	35.03.060.006.008-0031.0	TUMIRAN	102.000
23	35.03.060.006.008-0033.0	PAIJAH	161.480
24	35.03.060.006.008-0060.0	PANUT WIDODO	92.556
25	35.03.060.006.009-0028.0	BOIMAN	110.530
26	35.03.060.006.009-0041.0	TUMIJAN	97.970
27	35.03.060.006.009-0054.0	WAGIMIN	96.768
28	35.03.060.006.010-0004.0	MISDI	115.445
29	35.03.060.006.010-0025.0	KADIMAN SUMINI	111.267
30	35.03.060.006.010-0027.0	JAYANTO	104.733
31	35.03.060.006.010-0077.0	POIMIN	86.940

32	35.03.060.006.010-0149.0	BK. PEMBANTU KASUN	207.171
33	35.03.060.006.011-0024.0	PAIMAN	93.015
34	35.03.060.006.011-0075.0	YAIMAN	111.210
35	35.03.060.006.011-0083.0	MURDIATIM	366.304
36	35.03.060.006.011-0133.0	WARSO	121.680
37	35.03.060.006.011-0134.0	NANDAR	127.232
38	35.03.060.006.011-0140.0	HARIYADI SRIKARYATI	99.082
39	35.03.060.006.011-0216.0	SUDARNO	122.276
40	35.03.060.006.011-0235.0	SUPARMAN MUSRIKAH	102.631
41	35.03.060.006.011-0251.0	K.U.A	118.525
42	35.03.060.006.011-0252.0	PURWITO	129.320
43	35.03.060.006.011-0262.0	DAMUN	425.015
44	35.03.060.006.011-0277.0	KATIMAN	141.036
45	35.03.060.006.011-0285.0	TRI YANTO	112.856
46	35.03.060.006.012-0052.0	KAS DESA	98.010
47	35.03.060.006.012-0095.0	POJAN	152.226
48	35.03.060.006.012-0209.0	KATIJEM	116.569
49	35.03.060.006.012-0235.0	SUKONO	97.280
50	35.03.060.006.013-0002.0	SENEN	345.920
51	35.03.060.006.013-0003.0	LILIK SUWARTI	111.616
52	35.03.060.006.013-0006.0	JAMAN	90.880
53	35.03.060.006.013-0007.0	LAMINEM	103.488
54	35.03.060.006.013-0011.0	SUGIT	93.888
55	35.03.060.006.013-0012.0	SRI SUPARYATI	139.520
56	35.03.060.006.013-0052.0	SUPARMAN	117.120
57	35.03.060.006.013-0053.0	SUPARMAN	112.520
58	35.03.060.006.013-0092.0	MARSAM	146.745
59	35.03.060.006.013-0095.0	POJAN	124.964
60	35.03.060.006.014-0208.0	BOIMIN	92.188
61	35.03.060.006.014-0249.0	MARMIANTO	87.108
62	35.03.060.006.014-0299.0	HARIYANTO	161.441
63	35.03.060.006.014-0437.0	BK KASUN DEPOK	317.466
64	35.03.060.006.015-0060.0	BK KEPALA DESA	192.645
65	35.03.060.006.015-0062.0	KAS DESA	126.252
66	35.03.060.006.016-0002.0	SRINYATI	261.220
67	35.03.060.006.016-0028.0	SALIM	349.550
68	35.03.060.006.016-0035.0	YETI KURNIAWATI	136.188
69	35.03.060.006.016-0051.0	WAGIRAH	416.698
70	35.03.060.006.016-0060.0	GOMIN	161.146
71	35.03.060.006.016-0080.0	SUTRISNO	183.232
72	35.03.060.006.016-0088.0	AGUS HARIANTO	135.424
73	35.03.060.006.016-0099.0	TUMIRAH	204.795
74	35.03.060.006.016-0101.0	DJAIMIN BIN SONADI NADI	275.480
75	35.03.060.006.016-0102.0	TUMIRAH	102.080
76	35.03.060.006.017-0002.0	SUTRISNO	392.676
77	35.03.060.006.017-0004.0	PURWADI	382.584
78	35.03.060.006.017-0006.0	SUSANTO	158.820
79	35.03.060.006.017-0021.0	SAMIN	86.318
80	35.03.060.006.017-0032.0	JUWARI	102.338
81	35.03.060.006.017-0034.0	SUJINO	95.693
82	35.03.060.006.017-0127.0	SUNARDI	89.298
83	35.03.060.006.018-0022.0	BEJO	92.067
84	35.03.060.006.018-0024.0	BEJO	100.143
85	35.03.060.006.018-0066.0	SAMINI	91.017
86	35.03.060.006.019-0001.0	BENGKOK KASUN GUGUR	96.795
87	35.03.060.006.019-0016.0	SUPARMI	93.100
88	35.03.060.006.019-0071.0	SAMIJO	123.946
89	35.03.060.006.019-0072.0	NIYONO	123.741
90	35.03.060.006.019-0100.0	PUJITO	153.398
91	35.03.060.006.019-0116.0	BADRUN	99.674
92	35.03.060.006.019-0131.0	PAIDI	201.636
93	35.03.060.006.019-0134.0	LAMIDI SUTRIMO	90.747
94	35.03.060.006.019-0135.0	BENY GALIH WIRAWAN	103.383
95	35.03.060.006.020-0019.0	KATIMUN	86.488
96	35.03.060.006.020-0186.0	BENGKOK KASUN GUGUR	394.011
97	35.03.060.006.021-0002.0	TUMIRAN BIBIT	114.383
98	35.03.060.006.022-0176.0	H SARKAM	89.262

99	35.03.060.006.022-0179.0	SALIM	93.609
100	35.03.060.006.022-0247.0	KARTI	153.144
101	35.03.060.006.022-0248.0	JARIYAH	98.874
102	35.03.060.006.022-0255.0	MULYONO	99.603
103	35.03.060.006.022-0256.0	SAIFUL ANWAR	114.237
104	35.03.060.006.022-0265.0	MULYONO	623.052
105	35.03.060.006.023-0015.0	ENI ROHMAWATI	104.900
106	35.03.060.006.023-0017.0	SATI	156.627
107	35.03.060.006.023-0036.0	TOIMIN	128.582
108	35.03.060.006.023-0046.0	SUWINEM SARJI	89.968
109	35.03.060.006.023-0049.0	NYAMAN SUTIJAH	86.360
110	35.03.060.006.023-0056.0	SETU SURATMI	95.260
111	35.03.060.006.023-0058.0	SAMSUL	101.360
112	35.03.060.006.023-0081.0	SUKADI	123.174
113	35.03.060.006.023-0126.0	SARJUANTO	118.611
114	35.03.060.006.023-0139.0	KARNI SUKARNI	92.820
115	35.03.060.006.024-0027.0	WARJI	118.070
116	35.03.060.006.024-0046.0	PAIMIN	110.755
117	35.03.060.006.024-0070.0	PAIDI	143.768
118	35.03.060.006.024-0097.0	TOIRAN	106.778
119	35.03.060.006.024-0105.0	REBO DAMILAH	155.898
120	35.03.060.006.025-0002.0	TUKIMAN	96.660
121	35.03.060.006.025-0003.0	SARMIN	87.588
122	35.03.060.006.025-0039.0	KATMIATIN	92.740
123	35.03.060.006.026-0027.0	MINARTI	88.278
124	35.03.060.006.027-0037.0	GITO	91.960
125	35.03.060.006.028-0143.0	GIRAN	98.050
126	35.03.060.006.029-0050.0	KATIJO	120.420
127	35.03.060.006.030-0122.0	SOIJEM	86.782
128	35.03.060.006.031-0038.0	SARNOTO	100.884
129	35.03.060.006.031-0085.0	SUTIKNO	114.016
130	35.03.060.006.031-0103.0	KOINAH	99.078
131	35.03.060.006.031-0107.0	KOIJEM	112.238
132	35.03.060.006.031-0129.0	SARMI / PARMIN	111.326
133	35.03.060.006.033-0063.0	PAILAH	106.892
134	35.03.060.006.033-0132.0	TOIRAH	115.101
135	35.03.060.006.033-0138.0	SUBINO	92.020
136	35.03.060.006.034-0101.0	KATIDJAH	90.230
137	35.03.060.006.034-0111.0	MARNO	91.053
138	35.03.060.006.035-0014.0	LAMINEM JUMINO	101.752
139	35.03.060.006.036-0026.0	SITI INDUNIYAH	103.810
140	35.03.060.006.036-0078.0	PARMIN	116.578
141	35.03.060.006.037-0018.0	TOIJAN	124.092
142	35.03.060.006.037-0027.0	JAMILAH YOTO	97.046
143	35.03.060.006.037-0052.0	PUJO	118.800
144	35.03.060.006.038-0031.0	JITO	144.784
145	35.03.060.006.038-0041.0	RUSTAM	104.498
146	35.03.060.006.038-0045.0	SURATNO	87.204
147	35.03.060.006.038-0060.0	PAMUJIANTO	101.485
148	35.03.060.006.038-0061.0	PRAYITNO	92.864
149	35.03.060.006.039-0008.0	SLAMET UTOMO	145.287
150	35.03.060.006.039-0016.0	MULYONO	96.390
151	35.03.060.006.039-0036.0	RECO PENTUNG	111.429
152	35.03.060.006.039-0059.0	MULYADI	568.460
153	35.03.060.006.039-0067.0	KPRI SADAR	232.140
154	35.03.060.006.039-0108.0	MUDIATUN	97.885
155	35.03.060.006.039-0121.0	JUMARNO	89.231
156	35.03.060.006.039-0131.0	DR.RENDRA	147.160
157	35.03.060.006.039-0141.0	PURWADI	106.060
158	35.03.060.006.039-0143.0	SOEPARTI	136.600
159	35.03.060.006.039-0160.0	YAYUK	87.280
160	35.03.060.006.039-0162.0	KUD TANI SEJATI	335.610
161	35.03.060.006.040-0015.0	KASNO SUPINI	111.060
162	35.03.060.006.040-0020.0	SITI ALFIAH	124.320
163	35.03.060.006.040-0024.0	YENI ENDRAWATI	207.100
164	35.03.060.006.040-0026.0	SRI WIDARTI	88.570
165	35.03.060.006.040-0069.0	SUYOTO	90.820

166	35.03.060.006.041-0002.0	BK BAYAN	168.129
167	35.03.060.006.041-0005.0	BK KAUR KEUANGAN	88.857
168	35.03.060.006.041-0007.0	SUYITNO	113.265
169	35.03.060.006.041-0088.0	SARDI	89.100
170	35.03.060.006.042-0001.0	MUGIANTO	87.966
171	35.03.060.006.042-0019.0	LILIK WAHYU ERNAWATI	91.570
172	35.03.060.006.043-0002.0	SUPRIADI	90.560
173	35.03.060.006.043-0015.0	SUMARDOYO	99.900
174	35.03.060.006.043-0039.0	SUKARI	102.692
175	35.03.060.006.043-0046.0	NURUL	102.520
176	35.03.060.006.043-0090.0	W SUYONO	98.388
177	35.03.060.006.043-0124.0	KARNI	100.145
178	35.03.060.006.043-0138.0	KARINEM	113.480
179	35.03.060.006.044-0003.0	BK-MODIN I	183.114
180	35.03.060.006.044-0005.0	AGUS SETIANIK	172.887
181	35.03.060.006.044-0010.0	SOEDJONO	221.355
182	35.03.060.006.044-0073.0	MURSINI	97.443
183	35.03.060.006.044-0079.0	SOETRAN	161.703
184	35.03.060.006.045-0053.0	SUMINO	123.795
185	35.03.060.006.045-0079.0	WARINAH	86.642
186	35.03.060.006.045-0086.0	YAHMIN	96.255
187	35.03.060.006.046-0010.0	SAHIDI BASHORI	105.748
188	35.03.060.006.046-0026.0	TUMIJAH	87.885
189	35.03.060.006.046-0027.0	DAMINEM	86.346
190	35.03.060.006.046-0116.0	MUJIATI	104.226
191	35.03.060.006.046-0124.0	SUPARWI SUTILAH	88.613
192	35.03.060.006.046-0162.0	PAERAN	91.680
193	35.03.060.006.048-0020.0	AMINTO	145.084
194	35.03.060.006.048-0040.0	KATIJO	243.020
195	35.03.060.006.048-0043.0	YENI ASTUTI	135.830
196	35.03.060.006.048-0056.0	SUWARNO	96.872
197	35.03.060.006.048-0096.0	SAEPAN	88.704
198	35.03.060.006.048-0115.0	SUPARJO	90.933
199	35.03.060.006.048-0125.0	SUKRISMI	131.929
200	35.03.060.006.048-0135.0	AHMAD FAUZI	141.516
201	35.03.060.006.048-0139.0	TUMIJAH	118.944
202	35.03.060.006.048-0141.0	TUMIJAH	115.871
203	35.03.060.006.048-0148.0	MISDIANTO	98.828
204	35.03.060.006.049-0016.0	SOEDJONO	123.500
205	35.03.060.006.049-0132.0	SITI KHOTIJAH	98.428
206	35.03.060.006.049-0148.0	BK KEBAYAN X	125.136
207	35.03.060.006.049-0149.0	BK KEBAYAN IX	125.640
208	35.03.060.006.050-0025.0	TAJIB	124.362
209	35.03.060.006.050-0043.0	JOKO IRIYANTO	123.417
210	35.03.060.006.050-0056.0	TUTIK	118.044
211	35.03.060.006.050-0067.0	MULYONO	103.567
212	35.03.060.006.050-0103.0	SOETRAN	114.716
213	35.03.060.006.051-0085.0	SLAMET UTOMO	94.500
214	35.03.060.006.051-0125.0	BENGKOK BAYAN IX	147.816
215	35.03.060.006.051-0131.0	JEMIYO	100.674
216	35.03.060.006.051-0147.0	SUTRAN	140.924
217	35.03.060.006.052-0015.0	JUMINO	87.880
218	35.03.060.006.052-0017.0	TUKIMAN	89.020
219	35.03.060.006.053-0027.0	SUMARTI	91.528
220	35.03.060.006.053-0048.0	SUWITO	128.324
221	35.03.060.006.053-0098.0	BOIRAN	97.082
222	35.03.060.006.053-0122.0	BK UCENG TIRISAN	247.590
223	35.03.060.006.053-0149.0	PARMI	99.571
224	35.03.060.006.053-0154.0	BK UCENG TIRISAN	157.059
225	35.03.060.006.053-0179.0	KATINEM	117.720
226	35.03.060.006.054-0075.0	SUWARTI	100.474
227	35.03.060.006.054-0085.0	SAINEM	88.170
228	35.03.060.006.054-0092.0	KAWIJAH	88.928
229	35.03.060.006.054-0100.0	BK MODIN TIRISAN	188.120
230	35.03.060.006.054-0182.0	BK KEPALA DESA	290.060
231	35.03.060.006.055-0074.0	BK BAYAN PAGER WARU	140.805
232	35.03.060.006.055-0079.0	BOIRAH	127.143

233	35.03.060.006.057-0074.0	SUNARYANTI	92.200
234	35.03.060.006.058-0003.0	KASMIATI	109.539
235	35.03.060.006.058-0007.0	JARNO	167.832
236	35.03.060.006.058-0008.0	WARNO	97.119
237	35.03.060.006.058-0094.0	SUPOMO	210.465
238	35.03.060.006.058-0100.0	BK KEPALA DESA	498.879
239	35.03.060.006.058-0118.0	BK KAUR PEMERINTAHAN	125.253
240	35.03.060.006.058-0128.0	BK.KEPALA DESA	155.223
241	35.03.060.006.058-0130.0	BK. JOGO BOYO	86.184
242	35.03.060.006.058-0132.0	BK.PERANGKAT DESA	316.359
243	35.03.060.006.058-0141.0	BK. BAYAN KRAJAN	125.631
244	35.03.060.006.058-0215.0	TONEM	89.748
245	35.03.060.006.059-0005.0	MURJITO	90.920
246	35.03.060.006.059-0013.0	BK.BAYAN	107.000
247	35.03.060.006.059-0018.0	BK.KAUR PEMERINTAHAN	109.000
248	35.03.060.006.059-0019.0	BK.CARIK	164.060
249	35.03.060.006.059-0040.0	BK.CARIK	144.060
250	35.03.060.006.059-0041.0	BK.CARIK	106.240
251	35.03.060.006.059-0078.0	M. ADJAM	89.510
252	35.03.060.006.059-0079.0	BK. KEPALA DESA	99.340
253	35.03.060.006.059-0080.0	BK. KASUN BANGUNSARI	287.180
254	35.03.060.006.061-0105.0	SUJIONO RUSMIATI	123.200
255	35.03.060.006.065-0003.0	M ADJAM	109.431
256	35.03.060.006.065-0063.0	LADIMIN	103.400
257	35.03.060.006.067-0003.0	HARINI	88.679
258	35.03.060.006.067-0050.0	LATIPAH	86.410
KECAMATAN KARANGAN			**15.205.344**
1	35.03.070.007.001-0004.0	MUSTAM	761.862
2	35.03.070.007.001-0014.0	SOKARTO	588.350
3	35.03.070.007.001-0131.0	SUPARNO	364.928
4	35.03.070.007.004-0094.0	KOIMIN	381.136
5	35.03.070.007.006-0086.0	KOIMIN	475.520
6	35.03.070.007.011-0120.0	SUDJINAH KIRAN	309.266
7	35.03.070.007.012-0110.0	DJIMUN DJAELAH	411.646
8	35.03.070.007.012-0120.0	SISWOKARTOYO	409.760
9	35.03.070.007.013-0060.0	SORDARWO	355.880
10	35.03.070.007.013-0061.0	SATIRAH	417.860
11	35.03.070.007.013-0149.0	SUKIMIN	440.232
12	35.03.070.007.013-0262.0	MARSIJAH BT SUKIMIN	510.576
13	35.03.070.007.014-0038.0	SAMIRAH	549.365
14	35.03.070.007.014-0050.0	ABDUL ROHMAN	395.032
15	35.03.070.007.014-0177.0	SAMIRAN	378.432
16	35.03.070.007.015-0012.0	PAIMAN,S.PD	360.020
17	35.03.070.007.015-0038.0	WINARLIN IDAMIATI	608.844
18	35.03.070.007.015-0057.0	MOH ZIDNI ANSORI	539.888
19	35.03.070.007.015-0191.0	KASMIATUN	383.467
20	35.03.070.007.016-0001.0	GUTI	366.778
21	35.03.070.007.016-0017.0	MUKADJI	419.712
22	35.03.070.007.016-0033.0	SUPARNI BIN SAMAT	368.655
23	35.03.070.007.016-0111.0	SLAMET SUHARTO	59.040
24	35.03.070.007.017-0073.0	MISNAN	483.570
25	35.03.070.007.017-0132.0	HARYONO	602.775
26	35.03.070.007.017-0170.0	HARYONO	496.100
27	35.03.070.007.017-0202.0	MULYONO S.	526.095
28	35.03.070.007.017-0311.0	INDOSTATION PT. INDOMOBIL PRIM	637.835
29	35.03.070.007.018-0001.0	PERTASHOP PT. ARGA PARAMA MINE	2.602.720
KECAMATAN TRENGGALEK			**296.458.341**
Kelurahan Kelutan			**52.420.679**
1	35.03.110.003.001-0007.0	MUHTARI/MUSERI	66.368
2	35.03.110.003.001-0010.0	SUPRAPTI	18.752
3	35.03.110.003.001-0012.0	MUHARNI B SOMOKARSO	72.000
4	35.03.110.003.001-0020.0	SAWIYO/TUKINEM	40.768
5	35.03.110.003.001-0030.0	SITI AMINAH	58.368
6	35.03.110.003.001-0032.0	KARDO KASENI	24.704
7	35.03.110.003.001-0036.0	KUSNI B KADISAN	87.936
8	35.03.110.003.001-0038.0	SINGGIH B SUKIMIN	82.432

9	35.03.110.003.001-0039.0	MAROJI B SOLEH	81.856
10	35.03.110.003.001-0045.0	DIM YATI B KASENO	56.768
11	35.03.110.003.001-0049.0	SINGGIH B SUKIMIN	10.000
12	35.03.110.003.001-0052.0	PURIH B KUSNAN	32.320
13	35.03.110.003.001-0054.0	KASENO B RAJIO	14.016
14	35.03.110.003.001-0056.0	KASENO B RAJIO	142.016
15	35.03.110.003.001-0065.0	SINGGIH B SUKIMIN	50.368
16	35.03.110.003.001-0069.0	SURATUN	51.840
17	35.03.110.003.001-0071.0	KATIMIN	31.936
18	35.03.110.003.001-0072.0	PURIH B KUSNAN	44.096
19	35.03.110.003.001-0081.0	WIWIK HIDAYATI	67.200
20	35.03.110.003.001-0085.0	CAMAT JONO	41.216
21	35.03.110.003.001-0087.0	MARSIDI GENOT	160.832
22	35.03.110.003.001-0091.0	NURHIDAYATI BA.	43.136
23	35.03.110.003.001-0097.0	MUKANI B ROHMAN MULUT	34.144
24	35.03.110.003.002-0009.0	DAEM / SUWOTO B CIPTO	49.344
25	35.03.110.003.002-0022.0	SUYUDI	22.144
26	35.03.110.003.002-0028.0	DJUMANI B JOYOKARTO	56.320
27	35.03.110.003.002-0031.0	WASIYAH B MUKINEM	25.664
28	35.03.110.003.002-0033.0	PATINI B MUDAYAT	82.150
29	35.03.110.003.002-0035.0	MUKIRAN B MUDAYAT	26.624
30	35.03.110.003.002-0038.0	TIMIN B SAIKUN	83.328
31	35.03.110.003.002-0042.0	NURHADI	99.840
32	35.03.110.003.002-0043.0	TINI / DIKUN	41.664
33	35.03.110.003.002-0044.0	KASIRAN B SUKRO	63.872
34	35.03.110.003.002-0046.0	AHMAD TARODJI B KADEMO	247.288
35	35.03.110.003.002-0053.0	RUKANAN B TAMAN	50.880
36	35.03.110.003.002-0058.0	SUMADI	120.960
37	35.03.110.003.002-0075.0	KASERI	86.345
38	35.03.110.003.002-0098.0	RASINI	140.736
39	35.03.110.003.002-0099.0	WIJIL	46.656
40	35.03.110.003.002-0102.0	WASIYAH B MUKIMEN	35.264
41	35.03.110.003.002-0103.0	MUNISAH / MUDASAN	103.936
42	35.03.110.003.002-0111.0	SAMIKUN	21.312
43	35.03.110.003.002-0112.0	TUKILAH	19.520
44	35.03.110.003.002-0132.0	SENEN ARIFIN B TUKIMAN	37.978
45	35.03.110.003.002-0142.0	PAIDI	19.320
46	35.03.110.003.002-0154.0	AGUS EKO SUDARSONO	54.016
47	35.03.110.003.003-0010.0	DAEM / SUWOTO B CIPTO	66.982
48	35.03.110.003.003-0014.0	MUKIRAH	100.040
49	35.03.110.003.003-0020.0	SUMADI	318.200
50	35.03.110.003.003-0038.0	MARSUM	52.608
51	35.03.110.003.003-0040.0	JUMINAH	23.680
52	35.03.110.003.003-0050.0	TURAJI	40.832
53	35.03.110.003.003-0055.0	SUWARNI	44.800
54	35.03.110.003.003-0056.0	WIJIL	306.624
55	35.03.110.003.003-0057.0	MARSIDI	34.560
56	35.03.110.003.003-0058.0	SANIRAN	82.624
57	35.03.110.003.003-0062.0	PRIYONO	23.680
58	35.03.110.003.003-0063.0	MADI B JIRAN	46.848
59	35.03.110.003.003-0067.0	AKAD B SODIKIN	149.632
60	35.03.110.003.003-0069.0	TUMIRIN	215.424
61	35.03.110.003.003-0083.0	SUWARNO	40.320
62	35.03.110.003.003-0086.0	UMAR	53.440
63	35.03.110.003.003-0088.0	SUPARDI	38.720
64	35.03.110.003.003-0097.0	WASIYAH B MUKINEM	127.680
65	35.03.110.003.003-0100.0	MENTIK B SAYUTI	128.384
66	35.03.110.003.003-0102.0	YULIS SETIYANI	62.912
67	35.03.110.003.003-0103.0	KOESNI B KADISAN	146.880
68	35.03.110.003.003-0108.0	KASIRAN	77.376
69	35.03.110.003.003-0109.0	WASIYAH B MUKIMIN	257.280
70	35.03.110.003.003-0114.0	MUSADI	25.984
71	35.03.110.003.003-0119.0	DJUMIRAN B TUKIJAN	172.096
72	35.03.110.003.003-0134.0	TURAJI	22.528
73	35.03.110.003.003-0137.0	ROSIAH	26.048
74	35.03.110.003.003-0147.0	KAMUN	185.472
75	35.03.110.003.003-0152.0	YONO B SINTO	92.416

76	35.03.110.003.003-0165.0	MARKIEM	68.672
77	35.03.110.003.003-0168.0	SALIM CS	102.848
78	35.03.110.003.003-0170.0	SOFWAN	97.920
79	35.03.110.003.003-0172.0	A.B. I N D R A T A	38.656
80	35.03.110.003.003-0178.0	SASONGKO	23.680
81	35.03.110.003.003-0185.0	MUSAKIM DAN MUYASAROH	63.360
82	35.03.110.003.003-0187.0	YATINI	92.800
83	35.03.110.003.003-0189.0	TRIYANTO	13.440
84	35.03.110.003.003-0194.0	SUYATI / MAIDI	84.800
85	35.03.110.003.003-0209.0	SASONGKO	21.824
86	35.03.110.003.003-0220.0	ISMIATI	29.568
87	35.03.110.003.003-0223.0	SAYADI ALBRIANTO	14.720
88	35.03.110.003.003-0230.0	SASONGKO	33.792
89	35.03.110.003.004-0016.0	SUNARDI B MIDI	60.554
90	35.03.110.003.004-0036.0	DANANG PURWANTO	147.720
91	35.03.110.003.004-0057.0	SAHRI B KASANRAJI	74.368
92	35.03.110.003.004-0059.0	DULKARIM B WARSID	77.976
93	35.03.110.003.004-0065.0	TUMIRIN B WARSID	168.005
94	35.03.110.003.004-0067.0	JUNI B KASANRAJI	85.472
95	35.03.110.003.004-0068.0	MUYONO	13.824
96	35.03.110.003.004-0092.0	MARISAH B SAIMIN	111.160
97	35.03.110.003.004-0095.0	SUPARMI BT MARIDO	74.712
98	35.03.110.003.004-0104.0	SALIMIN B MARKAH	43.200
99	35.03.110.003.004-0111.0	KATIJAH B SURONADI	61.425
100	35.03.110.003.004-0112.0	SADIMUN B MARKAH	60.860
101	35.03.110.003.004-0114.0	DASIM B SINGOKEMUN	31.675
102	35.03.110.003.004-0117.0	SANIMIN	33.408
103	35.03.110.003.004-0123.0	TANAH PEMKAB BIDANG-06	38.080
104	35.03.110.003.004-0131.0	GUPRON	67.710
105	35.03.110.003.004-0132.0	GANU HARYONO	41.528
106	35.03.110.003.004-0133.0	GUDANG RJ JUNIOR/M.NUR EFENDI	550.480
107	35.03.110.003.004-0134.0	WADIRAN / SUPRIATI	219.200
108	35.03.110.003.004-0142.0	KADIMAN B MAIDI	39.815
109	35.03.110.003.004-0157.0	SUCIPTO	96.410
110	35.03.110.003.004-0161.0	SUROTO B SUMARDI	222.336
111	35.03.110.003.004-0170.0	TUMARNO	38.016
112	35.03.110.003.004-0173.0	TUKIJAN B KASILAH	22.458
113	35.03.110.003.004-0176.0	BASORI	29.500
114	35.03.110.003.004-0179.0	TOMO / KATEMI	70.220
115	35.03.110.003.004-0187.0	M U S R I N I	124.240
116	35.03.110.003.004-0190.0	AJARMANGIR B MURTONO	142.808
117	35.03.110.003.004-0201.0	SUPRAPTO B MUNTAHAR (CAB)	146.800
118	35.03.110.003.004-0205.0	SOEKIMAN B SURODIMEJO	43.978
119	35.03.110.003.004-0214.0	MUSALIM B MUSAHAR	135.271
120	35.03.110.003.004-0221.0	SITI AMINAH	89.190
121	35.03.110.003.004-0236.0	SITI MUNAWAROH	66.732
122	35.03.110.003.004-0240.0	ROJAB	41.660
123	35.03.110.003.004-0254.0	NUR EFENDI/RJ UNIOR ELEKTRONIK	97.920
124	35.03.110.003.004-0263.0	ABU SOFYAN	265.241
125	35.03.110.003.004-0267.0	H MA'ARUF / GUDANG RJ ELECTRO	61.200
126	35.03.110.003.004-0276.0	WARSINI	50.600
127	35.03.110.003.004-0278.0	SITI BAROKAH	10.880
128	35.03.110.003.004-0279.0	MUHAMMAD KAIBAR	36.000
129	35.03.110.003.004-0280.0	HANDI WIJAYA, SP	26.200
130	35.03.110.003.005-0004.0	MADI	105.088
131	35.03.110.003.005-0013.0	KASIRAN	45.952
132	35.03.110.003.005-0022.0	GANI	32.927
133	35.03.110.003.005-0028.0	WARTINI	121.600
134	35.03.110.003.005-0046.0	HAYAN SAICHI	97.280
135	35.03.110.003.005-0066.0	DIMYATI	36.800
136	35.03.110.003.005-0068.0	SUPIYAH TAKRIB	29.568
137	35.03.110.003.005-0075.0	MASLIKAH	97.280
138	35.03.110.003.005-0090.0	SAYADI ALBRIANTO	29.312
139	35.03.110.003.006-0001.0	HADI POMO	653.627
140	35.03.110.003.006-0004.0	MUKIDI	119.438
141	35.03.110.003.006-0005.0	MARSUM	137.953
142	35.03.110.003.006-0009.0	SASONGKO	64.158

143	35.03.110.003.006-0010.0	SASONGKO	274.533
144	35.03.110.003.006-0014.0	B.MAINEM	32.538
145	35.03.110.003.006-0020.0	MAIDI / MOH ILYAS	117.026
146	35.03.110.003.006-0023.0	SUMINI	73.370
147	35.03.110.003.006-0027.0	TUKINEM	83.296
148	35.03.110.003.006-0028.0	PURWATI	91.420
149	35.03.110.003.006-0030.0	PUJI LESTARI	126.209
150	35.03.110.003.006-0044.0	SURAJI	104.666
151	35.03.110.003.006-0056.0	SLAMET	233.020
152	35.03.110.003.006-0060.0	RANI	10.000
153	35.03.110.003.006-0073.0	SASONGKO	53.460
154	35.03.110.003.006-0076.0	KIMAN	93.265
155	35.03.110.003.006-0077.0	H MARSAM	85.280
156	35.03.110.003.006-0080.0	MARIJAM	44.749
157	35.03.110.003.006-0082.0	ABDUL ROKHIM	82.080
158	35.03.110.003.006-0105.0	SUNDARI	74.885
159	35.03.110.003.006-0128.0	MUDJITO	377.218
160	35.03.110.003.006-0157.0	NANANG EDY PURWANTO	85.779
161	35.03.110.003.006-0158.0	IRVAN JUNAIDI	44.955
162	35.03.110.003.006-0159.0	RONA ISDYANA EFENDI	34.020
163	35.03.110.003.006-0160.0	RUSTINI	34.263
164	35.03.110.003.006-0161.0	DANA WAHYUDI	24.300
165	35.03.110.003.006-0333.0	FANA FIRUL MUSTAKIM	16.000
166	35.03.110.003.006-0337.0	KARTIKA DEWI ROSYIDA	16.000
167	35.03.110.003.006-0340.0	MUHAKIN NUR ANDRIAN RIFA'I	17.280
168	35.03.110.003.006-0342.0	KASIH RANTAU	16.960
169	35.03.110.003.006-0344.0	AGUNG SETIAWAN	16.480
170	35.03.110.003.006-0351.0	HJ.ELOK FARIDAH	17.760
171	35.03.110.003.006-0352.0	HJ.ELOK FARIDAH	17.440
172	35.03.110.003.006-0354.0	IRNANDA SETYOKO	15.520
173	35.03.110.003.006-0357.0	IMAM SUHUDI	16.320
174	35.03.110.003.007-0011.0	SADJULI	12.603
175	35.03.110.003.007-0012.0	SENEN	19.712
176	35.03.110.003.007-0014.0	SAIMAN	10.000
177	35.03.110.003.007-0021.0	NURHADI	48.556
178	35.03.110.003.007-0024.0	JUMIRAN	150.125
179	35.03.110.003.007-0026.0	TUMINEM	74.120
180	35.03.110.003.007-0027.0	ASMOREDJO/NGATIPIN	73.680
181	35.03.110.003.007-0028.0	YATINI	115.930
182	35.03.110.003.007-0029.0	MUSTAMAR	39.840
183	35.03.110.003.007-0030.0	SUKARNI BIN KASIRIN	102.890
184	35.03.110.003.007-0031.0	KARDJO/MARNI	156.539
185	35.03.110.003.007-0032.0	MARTODJOYO SIDIN	61.088
186	35.03.110.003.007-0034.0	KATIMUN	57.520
187	35.03.110.003.007-0035.0	MISNATUN	114.818
188	35.03.110.003.007-0036.0	MUJIYAH	71.611
189	35.03.110.003.007-0037.0	SUKINEM	118.572
190	35.03.110.003.007-0039.0	SETU	131.885
191	35.03.110.003.007-0040.0	MUNISAH	50.760
192	35.03.110.003.007-0042.0	MAIDI	73.664
193	35.03.110.003.007-0043.0	SAKUR	41.525
194	35.03.110.003.007-0044.0	DJUMIRAN SEYOWATI	102.200
195	35.03.110.003.007-0046.0	MARTO SUMADI	95.214
196	35.03.110.003.007-0047.0	SUPARLAN	43.554
197	35.03.110.003.007-0048.0	SANIRAN	83.112
198	35.03.110.003.007-0049.0	SURATUN	63.920
199	35.03.110.003.007-0051.0	TUKIRAN	26.934
200	35.03.110.003.007-0052.0	KODO MISDI	21.458
201	35.03.110.003.007-0053.0	SUPRIYADI	13.440
202	35.03.110.003.007-0055.0	SUKIRAN	23.296
203	35.03.110.003.007-0056.0	BARNO	63.596
204	35.03.110.003.007-0057.0	KADERI	32.360
205	35.03.110.003.007-0058.0	PARTO SETU	122.284
206	35.03.110.003.007-0059.0	MUYONO	91.862
207	35.03.110.003.007-0060.0	MENAM	120.620
208	35.03.110.003.007-0061.0	KATIMIN	135.848
209	35.03.110.003.007-0063.0	KESENO	38.240

210	35.03.110.003.007-0064.0	DIMJATI	158.479
211	35.03.110.003.007-0065.0	MUAYIN	90.308
212	35.03.110.003.007-0067.0	SAKIR	61.017
213	35.03.110.003.007-0068.0	ISTINI	38.197
214	35.03.110.003.007-0069.0	ARSINGGIH BIN TASRINI	231.206
215	35.03.110.003.007-0070.0	YASIR BIN MBOK MUSIRAH	24.315
216	35.03.110.003.007-0071.0	KASIRAN BI SUKRO	53.525
217	35.03.110.003.007-0072.0	YADJI	37.154
218	35.03.110.003.007-0073.0	KATIMUN	173.140
219	35.03.110.003.007-0081.0	SUYANTO	115.540
220	35.03.110.003.007-0086.0	SITI JUARIYAH	27.200
221	35.03.110.003.007-0087.0	KUNING /SLAMET DIONO	41.465
222	35.03.110.003.007-0088.0	KADIR	87.570
223	35.03.110.003.007-0089.0	MUYADI	69.275
224	35.03.110.003.007-0090.0	MUJADI AKAT	147.840
225	35.03.110.003.007-0094.0	SUDARYANTO	25.970
226	35.03.110.003.007-0100.0	KUNING /SLAMET DIONO	22.656
227	35.03.110.003.007-0101.0	MULJOSO	375.680
228	35.03.110.003.007-0102.0	MUAYIN	111.104
229	35.03.110.003.007-0104.0	ISTIQOMAH	44.160
230	35.03.110.003.007-0107.0	SUWASANA	110.984
231	35.03.110.003.007-0109.0	MARGONO	73.672
232	35.03.110.003.007-0117.0	MURTIYAH	50.300
233	35.03.110.003.007-0118.0	MARSAM/MUSTOFA	140.470
234	35.03.110.003.007-0137.0	A.KARIM/PARTODIHARJO	376.430
235	35.03.110.003.007-0152.0	H MAKRUB	172.132
236	35.03.110.003.007-0163.0	SUKIMAH CS/KARSODIMEDJO	173.916
237	35.03.110.003.007-0187.0	NURHIDAYATI	10.000
238	35.03.110.003.007-0201.0	MALIKATUL LUTFI	82.026
239	35.03.110.003.007-0209.0	SAEKUN	182.040
240	35.03.110.003.007-0210.0	UMAR	24.272
241	35.03.110.003.007-0213.0	DASAM BIN BADRUL	20.992
242	35.03.110.003.007-0216.0	NURI DILER	28.290
243	35.03.110.003.007-0218.0	SUTOYO	78.074
244	35.03.110.003.007-0222.0	SITI JUARIYAH	10.000
245	35.03.110.003.007-0223.0	SUWARNI	150.784
246	35.03.110.003.007-0229.0	H.MAHRUF	65.516
247	35.03.110.003.007-0233.0	MISDI	106.500
248	35.03.110.003.007-0234.0	NANIK WINARTI	49.890
249	35.03.110.003.007-0235.0	SUJIANTO	29.814
250	35.03.110.003.007-0236.0	WARDI, SE	19.712
251	35.03.110.003.007-0238.0	DAMAN SOEJITNO	42.030
252	35.03.110.003.007-0239.0	HADI SUNARYO	38.080
253	35.03.110.003.007-0240.0	SUYANTO	34.880
254	35.03.110.003.007-0242.0	HADI SUNARYO	116.395
255	35.03.110.003.007-0267.0	ISA MUKTI ANGGRAENI	59.460
256	35.03.110.003.007-0269.0	KASEMI	24.315
257	35.03.110.003.007-0270.0	KARTI BT MUSIRAH	24.187
258	35.03.110.003.007-0271.0	SUKRO	27.930
259	35.03.110.003.007-0272.0	WIWIK HIDAYATI	16.974
260	35.03.110.003.007-0273.0	WIWIK HIDAYATI	11.808
261	35.03.110.003.007-0274.0	ALI IMRON	85.226
262	35.03.110.003.007-0276.0	NURI DILER	82.902
263	35.03.110.003.007-0279.0	MAMIK SULISTYOWATI	218.480
264	35.03.110.003.007-0282.0	SENEN BT MUSIRAH	16.640
265	35.03.110.003.007-0286.0	NIHAYATUL HASANAH	43.495
266	35.03.110.003.008-0001.0	H BASTOMI	439.872
267	35.03.110.003.008-0006.0	SITI BADROTIN	58.266
268	35.03.110.003.008-0008.0	KALWIAH B DAHLAN	66.980
269	35.03.110.003.008-0012.0	SOLIKIN B UJUD	34.550
270	35.03.110.003.008-0019.0	UCOK DWI ANNGIH SAPUTRO	169.000
271	35.03.110.003.008-0023.0	SITI ROMLAH	69.200
272	35.03.110.003.008-0024.0	SITI ROMLAH	193.400
273	35.03.110.003.008-0029.0	KALWIAH B DAHLAN	471.465
274	35.03.110.003.008-0034.0	UJANG GATUT PRIHANTORO	157.000
275	35.03.110.003.008-0035.0	SEMI B JADI	263.800
276	35.03.110.003.008-0038.0	SUYONO / MARTONADI	85.000

277	35.03.110.003.008-0044.0	UDJUD WASONO	442.400
278	35.03.110.003.008-0050.0	SUDARSONO	135.600
279	35.03.110.003.008-0051.0	SURAJI B JADI	151.800
280	35.03.110.003.008-0052.0	SITI ROMLAH	158.200
281	35.03.110.003.008-0070.0	MUINAH B KASMAN	10.000
282	35.03.110.003.008-0071.0	TUMIRAH B KASMAN	10.000
283	35.03.110.003.008-0075.0	MOENGIN B DULLAH	10.000
284	35.03.110.003.008-0085.0	MOENGIN B DULLAH	10.000
285	35.03.110.003.008-0089.0	SAMIRAH	11.184
286	35.03.110.003.008-0090.0	MURASID	10.608
287	35.03.110.003.008-0110.0	M.HABIBBULLAH	221.054
288	35.03.110.003.008-0115.0	MUNGIN	10.800
289	35.03.110.003.008-0128.0	GAGAS RESTU NUGROHO	69.344
290	35.03.110.003.008-0131.0	GAGAS RESTU NUGROHO	99.682
291	35.03.110.003.009-0001.0	MURASID	18.464
292	35.03.110.003.009-0009.0	SLAMET ARIFIN	105.038
293	35.03.110.003.009-0025.0	SLAMET	178.751
294	35.03.110.003.009-0040.0	SISMINDARTI/WASITUN	40.040
295	35.03.110.003.009-0043.0	RUSDI / SUWITO	53.807
296	35.03.110.003.009-0064.0	MASMU'IN	149.175
297	35.03.110.003.009-0072.0	YUSNITA	207.395
298	35.03.110.003.009-0082.0	HEPPY PRASETYO	88.280
299	35.03.110.003.009-0084.0	SUKADI	52.429
300	35.03.110.003.009-0085.0	KADIS	77.997
301	35.03.110.003.009-0087.0	KEMIS	43.352
302	35.03.110.003.009-0092.0	MUNGIN	87.065
303	35.03.110.003.009-0096.0	MUSIRAN ARIF	151.615
304	35.03.110.003.009-0099.0	SUYADI	41.070
305	35.03.110.003.009-0101.0	SUMARJI	46.556
306	35.03.110.003.009-0104.0	IMAM HARIYONO	118.630
307	35.03.110.003.009-0107.0	MAKTUF FUADI	261.002
308	35.03.110.003.009-0110.0	PURIH	115.703
309	35.03.110.003.009-0112.0	SUGIAT	109.450
310	35.03.110.003.009-0113.0	SURAT	81.740
311	35.03.110.003.009-0114.0	LINARTI	86.785
312	35.03.110.003.009-0117.0	SAMIRAH	68.756
313	35.03.110.003.009-0118.0	YAHYA	76.520
314	35.03.110.003.009-0119.0	DJANI	101.342
315	35.03.110.003.009-0120.0	SUMITRO	156.510
316	35.03.110.003.009-0121.0	PUDOLI	109.673
317	35.03.110.003.009-0122.0	SUTARDI	71.862
318	35.03.110.003.009-0123.0	SUPRAYITNO	73.624
319	35.03.110.003.009-0124.0	KATIJAN	61.598
320	35.03.110.003.009-0125.0	B WARIJAH	98.207
321	35.03.110.003.009-0126.0	MAFTUF FUADI	122.048
322	35.03.110.003.009-0127.0	KALIMI	95.777
323	35.03.110.003.009-0129.0	SUMITO	107.396
324	35.03.110.003.009-0130.0	SUTIKNO	42.455
325	35.03.110.003.009-0132.0	MURASID	53.195
326	35.03.110.003.009-0133.0	TUKIJO	57.914
327	35.03.110.003.009-0140.0	UDJUD WASONO	368.590
328	35.03.110.003.009-0141.0	SUJI	43.605
329	35.03.110.003.009-0143.0	SUKINEM	83.435
330	35.03.110.003.009-0145.0	EKO YULIATI	147.260
331	35.03.110.003.009-0146.0	SUKILAH	54.491
332	35.03.110.003.009-0147.0	EKO YULIATI	123.995
333	35.03.110.003.009-0149.0	GANDI SUTIKNO	458.125
334	35.03.110.003.009-0158.0	B SUMINEM	468.878
335	35.03.110.003.009-0161.0	NUR KHOJIN	165.768
336	35.03.110.003.009-0166.0	SUGIYAT LOMO	19.950
337	35.03.110.003.009-0167.0	SAWIDI	32.805
338	35.03.110.003.009-0171.0	MINTOWATI	40.040
339	35.03.110.003.009-0172.0	SUPARTININGSIH	93.290
340	35.03.110.003.009-0178.0	KARMINI	79.820
341	35.03.110.003.009-0181.0	SLAMET ARIFIN	71.314
342	35.03.110.003.009-0185.0	SUPANDI/SITI FATILAH	36.200
343	35.03.110.003.009-0186.0	DWI YULIANI BT SUDARNO	39.125

344	35.03.110.003.009-0187.0	MUJIATI	45.950
345	35.03.110.003.009-0188.0	UD BASUKI	126.323
346	35.03.110.003.009-0200.0	MUDJIAH	10.000
347	35.03.110.003.009-0201.0	SUTIKNO	46.899
348	35.03.110.003.009-0202.0	SULIADI	77.315
349	35.03.110.003.010-0010.0	WIDJI	19.632
350	35.03.110.003.010-0012.0	KEMIS	16.800
351	35.03.110.003.010-0020.0	MUNGIN	23.616
352	35.03.110.003.010-0022.0	MARDI	63.408
353	35.03.110.003.010-0024.0	MUNGIN	63.936
354	35.03.110.003.010-0026.0	H NAWAWI	61.584
355	35.03.110.003.010-0029.0	BASORI	10.000
356	35.03.110.003.010-0042.0	SUTI	38.592
357	35.03.110.003.010-0046.0	MUSIRAN ARIEF	38.592
358	35.03.110.003.010-0052.0	WATINI	16.800
359	35.03.110.003.011-0005.0	MUHAMMAD MUCHLIS	113.660
360	35.03.110.003.011-0006.0	SRI SAYEKTI	112.670
361	35.03.110.003.011-0011.0	MUNGIN	615.925
362	35.03.110.003.011-0012.0	SYAHRI	227.830
363	35.03.110.003.011-0013.0	NAWAWI	68.184
364	35.03.110.003.011-0015.0	SURAT	59.952
365	35.03.110.003.011-0016.0	TITIN MARTANI	13.440
366	35.03.110.003.011-0023.0	MULYADI	63.984
367	35.03.110.003.011-0024.0	RIRIN RIYANTI	84.402
368	35.03.110.003.011-0025.0	MOKHAMMAD LULUS WASSIADI N.	49.474
369	35.03.110.003.011-0026.0	ANDIK SAIFUDIN ZUHDI	49.474
370	35.03.110.003.011-0027.0	ARBI DARMAJA	12.720
371	35.03.110.003.011-0029.0	BAMBANG IRAWAN	12.288
372	35.03.110.003.011-0032.0	MUPIATUN	211.972
373	35.03.110.003.011-0036.0	MARDI	40.188
374	35.03.110.003.011-0125.0	WINARTI	69.120
375	35.03.110.003.011-0127.0	WASITUN	69.120
376	35.03.110.003.011-0139.0	DARNO CS,	50.640
377	35.03.110.003.011-0143.0	SITI JAMILAH	10.000
378	35.03.110.003.011-0145.0	ACHMAD BADERI	10.000
379	35.03.110.003.011-0146.0	DRS H.SUNARTO	10.000
380	35.03.110.003.011-0147.0	ALFI SAADAH	68.976
381	35.03.110.003.011-0158.0	BURHANUDDIN	103.470
382	35.03.110.003.011-0159.0	WIDARWATI	57.132
383	35.03.110.003.011-0161.0	WEGA DWI ARGIANTI	30.338
384	35.03.110.003.011-0162.0	ANDIK SAIFUDIN ZUHRI	29.944
385	35.03.110.003.011-0163.0	DEFI SUSANTI	55.338
386	35.03.110.003.011-0165.0	ANDIK SAIFUDIN ZUHRI	57.044
387	35.03.110.003.011-0166.0	HAFID AFANDI, S.H	54.550
388	35.03.110.003.011-0167.0	SUJIANTO	66.370
389	35.03.110.003.011-0168.0	NUR SALIM / RENI FITRIATI	84.008
390	35.03.110.003.011-0170.0	DWI SANTOSO	81.816
391	35.03.110.003.011-0173.0	ANDIK SAIFUDIN ZUHRI	55.338
392	35.03.110.003.011-0174.0	SUNARSIH	54.944
393	35.03.110.003.011-0176.0	HERI SETIYONO	52.844
394	35.03.110.003.011-0177.0	DARMIATI	29.944
395	35.03.110.003.011-0181.0	ANDIK SAIFUDIN ZUHRI	85.710
396	35.03.110.003.011-0182.0	SAMSUL	100.686
397	35.03.110.003.011-0183.0	JOKO HADIWIYONO	112.637
398	35.03.110.003.011-0184.0	BAMBANG RIYANTO	97.429
399	35.03.110.003.011-0186.0	TITIS ENDANG IRIANTI	44.916
400	35.03.110.003.011-0187.0	NURUL HIDAYAH	69.916
401	35.03.110.003.011-0188.0	ANDIK SAIFUDIN ZUHRI	44.128
402	35.03.110.003.011-0192.0	SUMINI	20.016
403	35.03.110.003.011-0193.0	HERU	125.968
404	35.03.110.003.011-0194.0	SYAIFUL	104.258
405	35.03.110.003.011-0196.0	ERWIN	103.470
406	35.03.110.003.011-0198.0	MUNIF	92.400
407	35.03.110.003.011-0200.0	ANAS	92.400
408	35.03.110.003.011-0201.0	WITO	39.400
409	35.03.110.003.011-0202.0	BASUKI	91.666
410	35.03.110.003.011-0203.0	AGUNG	91.666

411	35.03.110.003.011-0204.0	MUPIATUN	52.402
412	35.03.110.003.011-0205.0	RETNO WAHYU SAYEKTI	91.666
413	35.03.110.003.011-0206.0	WIDYATAMA ADI KUNCORO	70.784
414	35.03.110.003.011-0207.0	MUPIATUN	80.784
415	35.03.110.003.011-0208.0	MUPIATUN	101.666
416	35.03.110.003.011-0209.0	MUPIATUN	101.666
417	35.03.110.003.011-0210.0	MUPIATUN	107.956
418	35.03.110.003.011-0211.0	JOKO HARYONO	78.270
419	35.03.110.003.011-0212.0	PANCA	64.970
420	35.03.110.003.011-0213.0	MUPIATUN	105.198
421	35.03.110.003.011-0214.0	MUPIATUN	74.970
422	35.03.110.003.011-0215.0	MUPIATUN	74.970
423	35.03.110.003.012-0002.0	KAYAN	173.271
424	35.03.110.003.012-0003.0	BURHANUDIN AL WAHIDI	73.962
425	35.03.110.003.012-0004.0	WARSID	63.564
426	35.03.110.003.012-0006.0	KAYAN	139.926
427	35.03.110.003.012-0020.0	KASAN	111.800
428	35.03.110.003.012-0029.0	SAMIDI	98.479
429	35.03.110.003.012-0032.0	GUMBREK	59.494
430	35.03.110.003.012-0043.0	SUMARDI	221.982
431	35.03.110.003.012-0048.0	MISLAN	52.881
432	35.03.110.003.012-0050.0	RUKAYAH	70.416
433	35.03.110.003.012-0052.0	WADIRAN	46.944
434	35.03.110.003.012-0053.0	TANAH PEMKAB BIDANG-15	221.664
435	35.03.110.003.012-0055.0	H MUCHAJAN	105.000
436	35.03.110.003.012-0057.0	AHMAD HUDAN	62.300
437	35.03.110.003.012-0058.0	ALBET NARINDO	197.200
438	35.03.110.003.012-0059.0	SLAMET CS	156.750
439	35.03.110.003.012-0062.0	MULJONO	94.505
440	35.03.110.003.012-0064.0	SUWONO	298.400
441	35.03.110.003.012-0065.0	I KADE ARNAMADI	144.890
442	35.03.110.003.012-0068.0	DIANI DARMAWAN	111.255
443	35.03.110.003.012-0071.0	DJANI	106.000
444	35.03.110.003.012-0072.0	TANAH PEMKAB BIDANG-23 A	43.920
445	35.03.110.003.012-0074.0	DARWATI	96.400
446	35.03.110.003.012-0077.0	SUWARTO B DJONO	206.165
447	35.03.110.003.012-0083.0	BH MARSAM	69.120
448	35.03.110.003.012-0084.0	KASNO	106.560
449	35.03.110.003.012-0088.0	SUKIN/SUEN	184.485
450	35.03.110.003.012-0089.0	WASIYAH B MUKIMIN	117.408
451	35.03.110.003.012-0094.0	SUYANTO	25.200
452	35.03.110.003.012-0095.0	USMAN	110.800
453	35.03.110.003.012-0101.0	JARNO	53.226
454	35.03.110.003.012-0104.0	WASIYAH B MUKIMEN	15.216
455	35.03.110.003.012-0105.0	TANAH PEMKAB BIDANG-25 A	32.160
456	35.03.110.003.012-0106.0	DJUMIRAN	71.520
457	35.03.110.003.012-0110.0	MUYOSO	75.456
458	35.03.110.003.012-0112.0	AKAD B SODIKIN	164.064
459	35.03.110.003.012-0113.0	WAGINAH	28.416
460	35.03.110.003.012-0117.0	BARNO	99.360
461	35.03.110.003.012-0118.0	KARIM	71.136
462	35.03.110.003.012-0120.0	PAINI	28.416
463	35.03.110.003.012-0121.0	GIMUN	28.368
464	35.03.110.003.012-0125.0	GATHOT SUPOYO	39.200
465	35.03.110.003.012-0129.0	PRIHAT JOKO PURWANTO, ST	89.040
466	35.03.110.003.012-0131.0	TANAH PEMKAB BIDANG-17	323.760
467	35.03.110.003.012-0132.0	TANAH PEMKAB BIDANG-20	323.568
468	35.03.110.003.012-0140.0	YUNIAWAN VERY HARDANTO	306.800
469	35.03.110.003.012-0142.0	WAHYU YULIANTO	38.475
470	35.03.110.003.012-0143.0	PUDJI BUDIARKO	144.428
471	35.03.110.003.012-0144.0	MUJOTO	278.320
472	35.03.110.003.012-0146.0	FRIDA TRI H	16.200
473	35.03.110.003.012-0148.0	GALIH CHARITA W	16.200
474	35.03.110.003.012-0149.0	MIFTAHUL KHOIRI	18.200
475	35.03.110.003.012-0154.0	CATUR SUBENO	16.600
476	35.03.110.003.012-0155.0	NILUH K, SE	16.800
477	35.03.110.003.012-0157.0	LILIK SOLIKHAH	21.000

478	35.03.110.003.012-0158.0	CHOIRUDIN	13.200
479	35.03.110.003.012-0159.0	IRFAN FIRDIANTO	19.400
480	35.03.110.003.012-0161.0	HELMI YUNATHAN	25.600
481	35.03.110.003.012-0162.0	EDI HARYONO	122.280
482	35.03.110.003.012-0165.0	LILIK ASBARI	17.400
483	35.03.110.003.012-0167.0	YOGI PRIHANDHIKA	17.600
484	35.03.110.003.012-0168.0	JOKO UTOMO	17.800
485	35.03.110.003.012-0169.0	ANIK TRISUSWATI	17.800
486	35.03.110.003.012-0178.0	BAGAS ARDHIANTO	18.600
487	35.03.110.003.012-0179.0	BAGAS ARDHIANTO	18.600
488	35.03.110.003.012-0180.0	MUKLIS SAIFUDIN	18.800
489	35.03.110.003.012-0182.0	PAIJAN	18.800
490	35.03.110.003.012-0184.0	HENNY BUDYHASTUTI	19.000
491	35.03.110.003.012-0185.0	EDY PURWANTO, DRS	19.200
492	35.03.110.003.012-0190.0	BURHANUDIN AL WAKIDI	57.600
493	35.03.110.003.012-0192.0	ASROFAH	130.000
494	35.03.110.003.012-0198.0	HARTATIK	15.216
495	35.03.110.003.012-0201.0	INGGIT LAYSIA MARSA HIKMA	76.600
496	35.03.110.003.012-0202.0	TANAH PEMKAB BIDANG-16	235.872
497	35.03.110.003.012-0203.0	TANAH PEMKAB BIDANG-18	151.344
498	35.03.110.003.012-0204.0	TANAH PEMKAB BIDANG-19	244.272
499	35.03.110.003.012-0205.0	TANAH PEMKAB BIDANG-21	241.488
500	35.03.110.003.012-0206.0	TANAH PEMKAB BIDANG-22	155.520
501	35.03.110.003.012-0207.0	TANAH PEMKAB BIDANG-24 A	44.592
502	35.03.110.003.012-0208.0	TANAH PEMKAB BIDANG-26 A	42.480
503	35.03.110.003.012-0209.0	SITI KHABIBAH	24.912
504	35.03.110.003.012-0210.0	YASEMI	24.912
505	35.03.110.003.012-0211.0	SUMARWIN	24.912
506	35.03.110.003.013-0006.0	TANUS	115.338
507	35.03.110.003.013-0007.0	NY SIDITOMO	128.420
508	35.03.110.003.013-0011.0	YUNUS	51.200
509	35.03.110.003.013-0013.0	KELIK SUMARNO	189.720
510	35.03.110.003.013-0014.0	PONIJAH	75.015
511	35.03.110.003.013-0017.0	SUKARDI	82.550
512	35.03.110.003.013-0027.0	TANAH PEMKAB BIDANG-23 B	202.656
513	35.03.110.003.013-0032.0	ENDRAMAWAN	10.000
514	35.03.110.003.013-0039.0	KURMEN	28.560
515	35.03.110.003.013-0041.0	WASIAH	141.744
516	35.03.110.003.013-0045.0	DIANI DARMAWAN	10.000
517	35.03.110.003.013-0047.0	TANAH PEMKAB BIDANG-25 B	138.624
518	35.03.110.003.013-0057.0	MUSALAM, DRS	16.080
519	35.03.110.003.013-0058.0	JUMIRAN	11.136
520	35.03.110.003.013-0060.0	SUMINEM	179.328
521	35.03.110.003.013-0068.0	KANEM	86.064
522	35.03.110.003.013-0070.0	JUMIRAN	72.384
523	35.03.110.003.013-0078.0	DIANI DARMAWAN	27.744
524	35.03.110.003.013-0092.0	GIMAN KRISBIANTORO	194.360
525	35.03.110.003.013-0093.0	TOIMIN BIN WAKIDI	51.769
526	35.03.110.003.013-0099.0	JAURI ARIYANTO	146.415
527	35.03.110.003.013-0102.0	SUPARDI	145.196
528	35.03.110.003.013-0103.0	PATIMAH / SUWAJI	87.500
529	35.03.110.003.013-0104.0	KASIH	61.900
530	35.03.110.003.013-0131.0	TRIMAN BIN MARTO	195.250
531	35.03.110.003.013-0161.0	SOMADI	153.896
532	35.03.110.003.013-0165.0	ARIS WAHONO	16.256
533	35.03.110.003.013-0172.0	SASWITO	65.082
534	35.03.110.003.013-0173.0	SUWARTI	120.175
535	35.03.110.003.013-0178.0	MUJIYO	32.216
536	35.03.110.003.013-0179.0	RAJI	71.296
537	35.03.110.003.013-0192.0	NURHADI	24.320
538	35.03.110.003.013-0197.0	MISELAN	31.082
539	35.03.110.003.013-0198.0	SUPRIANTO	27.626
540	35.03.110.003.013-0205.0	SISWOTO	97.266
541	35.03.110.003.013-0206.0	MISELAN	84.700
542	35.03.110.003.013-0209.0	SALAM / KAMARI	92.599
543	35.03.110.003.013-0211.0	KENING	37.392
544	35.03.110.003.013-0214.0	SARNI BIN H SOLEH	15.936

545	35.03.110.003.013-0219.0	HELENA KASNINGSIH	11.520
546	35.03.110.003.013-0223.0	SITI KHOTIJAH	200.210
547	35.03.110.003.013-0225.0	TAMAN RIANTO	152.482
548	35.03.110.003.013-0227.0	SUKARDI	66.986
549	35.03.110.003.013-0246.0	AGUS TAMAMI	123.136
550	35.03.110.003.013-0255.0	ANIS SETYOWATI	35.280
551	35.03.110.003.013-0278.0	ENDRAMAWAN	34.800
552	35.03.110.003.013-0280.0	SUMANI	24.960
553	35.03.110.003.013-0286.0	ALFIAH	21.312
554	35.03.110.003.013-0289.0	AGUS	10.752
555	35.03.110.003.013-0296.0	AGUS	27.888
556	35.03.110.003.013-0305.0	DEWI	10.000
557	35.03.110.003.013-0306.0	PAIDI	10.000
558	35.03.110.003.013-0307.0	PAIDI	28.600
559	35.03.110.003.013-0311.0	SUMANI	55.800
560	35.03.110.003.013-0313.0	SUNDARI	10.000
561	35.03.110.003.013-0316.0	BUDIONO	35.840
562	35.03.110.003.013-0325.0	MISPAN	26.880
563	35.03.110.003.013-0330.0	MUSIDI	16.120
564	35.03.110.003.013-0331.0	SUPRIYADI	20.064
565	35.03.110.003.013-0332.0	SUPRIYADI	76.080
566	35.03.110.003.013-0333.0	SUGIMIN	16.256
567	35.03.110.003.013-0335.0	TANAH PEMKAB BIDANG-24 B	205.296
568	35.03.110.003.013-0336.0	TANAH PEMKAB BIDANG-26 B	133.344
569	35.03.110.003.014-0032.0	ENDRO SUFFIYANTO	61.610
570	35.03.110.003.014-0047.0	SENTOT DWIPOYONO	61.105
571	35.03.110.003.014-0064.0	PT.MANDIRI BANGUN ABADI	59.840
572	35.03.110.003.014-0068.0	HERY HADIATMOKO	59.840
573	35.03.110.003.014-0073.0	YAYUK WIDANINGSIH, SE.	55.795
574	35.03.110.003.014-0123.0	TANAH PEMKAB BIDANG-31	167.616
575	35.03.110.003.014-0151.0	JAINEM	184.944
576	35.03.110.003.014-0157.0	TASRIP	41.376
577	35.03.110.003.014-0158.0	PANIEM	41.280
578	35.03.110.003.014-0163.0	SUPARDI	87.600
579	35.03.110.003.014-0165.0	MISLAN	202.416
580	35.03.110.003.014-0167.0	WADIRAN	89.952
581	35.03.110.003.014-0175.0	TANAH PEMKAB BIDANG-43	252.960
582	35.03.110.003.014-0176.0	TANAH PEMKAB BIDANG-39	225.744
583	35.03.110.003.014-0180.0	KASIH CS	87.600
584	35.03.110.003.014-0182.0	MASHURI	80.640
585	35.03.110.003.014-0183.0	SUMINI	72.720
586	35.03.110.003.014-0185.0	MISINI	105.408
587	35.03.110.003.014-0202.0	SRI SARJUNI	49.008
588	35.03.110.003.014-0205.0	SUPARDI	95.088
589	35.03.110.003.014-0209.0	TANAH PEMKAB BIDANG-40	237.648
590	35.03.110.003.014-0210.0	TANAH PEMKAB BIDANG-41	237.456
591	35.03.110.003.014-0211.0	TANAH PEMKAB BIDANG-42	478.704
592	35.03.110.003.014-0212.0	TANAH PEMKAB BIDANG-44	350.400
593	35.03.110.003.014-0213.0	TANAH PEMKAB BIDANG-45	169.344
Kelurahan Tamanan			**24.415.505**
1	35.03.110.004.001-0016.0	RINAH	23.354
2	35.03.110.004.001-0018.0	PONIMEN	31.851
3	35.03.110.004.001-0022.0	TITO RIZAL PRIADIKA	18.662
4	35.03.110.004.001-0024.0	MU'ALIM	39.847
5	35.03.110.004.001-0032.0	MUNGGIT	53.018
6	35.03.110.004.001-0059.0	RINAH	10.000
7	35.03.110.004.001-0060.0	WAGINEM	10.000
8	35.03.110.004.001-0066.0	TARNO	13.003
9	35.03.110.004.001-0067.0	WADI	11.753
10	35.03.110.004.001-0071.0	MUNYIT/SUKARTINI	37.412
11	35.03.110.004.001-0089.0	MAIKEM	14.688
12	35.03.110.004.001-0090.0	KATIJAH	35.600
13	35.03.110.004.001-0097.0	SANEM	62.956
14	35.03.110.004.001-0100.0	YULIYANTO	117.255
15	35.03.110.004.001-0101.0	TUMIRAN/PAINAH	14.364
16	35.03.110.004.001-0107.0	GAIB	24.791
17	35.03.110.004.001-0109.0	B SANEM	23.256

18	35.03.110.004.001-0111.0	JOKO TRIONO	60.380
19	35.03.110.004.001-0122.0	JUMINAH	23.904
20	35.03.110.004.001-0123.0	SUTAJI	35.064
21	35.03.110.004.001-0129.0	KASIEM	82.476
22	35.03.110.004.001-0130.0	DEWI PUJI RAHAYU	39.492
23	35.03.110.004.001-0137.0	S U P R I A N T O	13.852
24	35.03.110.004.001-0139.0	MAIKEM	71.028
25	35.03.110.004.001-0145.0	WADI	10.000
26	35.03.110.004.001-0154.0	SAPARI	34.200
27	35.03.110.004.001-0155.0	DUKUT	30.740
28	35.03.110.004.001-0156.0	SAMUJI	10.000
29	35.03.110.004.001-0164.0	YULIANTO	10.000
30	35.03.110.004.001-0165.0	SUKIRNO	16.314
31	35.03.110.004.001-0167.0	WARJITO	36.442
32	35.03.110.004.001-0168.0	MUNGIT	10.000
33	35.03.110.004.001-0186.0	ENDANG SUMARTI	14.940
34	35.03.110.004.002-0002.0	MESINAH SETU	40.802
35	35.03.110.004.002-0003.0	DJENAR CS/MARSIDI	10.000
36	35.03.110.004.002-0009.0	ENI KUSWIDIATI	58.280
37	35.03.110.004.002-0014.0	SAMIN	78.006
38	35.03.110.004.002-0017.0	HARJO ISNI	175.373
39	35.03.110.004.002-0018.0	WIWIK SRIATIN	127.256
40	35.03.110.004.002-0020.0	KUSNI	267.470
41	35.03.110.004.002-0022.0	KUSNI	13.716
42	35.03.110.004.002-0026.0	SUYANTO	26.828
43	35.03.110.004.002-0029.0	DJUMIRAN	54.188
44	35.03.110.004.002-0032.0	SAHRI	38.628
45	35.03.110.004.002-0046.0	KARIM	20.260
46	35.03.110.004.002-0047.0	MISINAH	16.956
47	35.03.110.004.002-0054.0	SUPROBO	153.600
48	35.03.110.004.002-0055.0	MUYONO	69.840
49	35.03.110.004.002-0071.0	SYAIFUDIN	56.700
50	35.03.110.004.002-0073.0	TUKIYAR	116.640
51	35.03.110.004.002-0074.0	YULIANTO	43.056
52	35.03.110.004.002-0078.0	KADIR	43.068
53	35.03.110.004.002-0092.0	TUKINEM	10.000
54	35.03.110.004.002-0103.0	ABDUL MUKRI	92.525
55	35.03.110.004.002-0104.0	SARIDJO BIN MISINEM SETU	76.114
56	35.03.110.004.002-0107.0	EFENDI TRISNA S	40.955
57	35.03.110.004.002-0108.0	CATUR YANU WIYONO	40.955
58	35.03.110.004.002-0110.0	ARDHYN TRISNA WIDYANTO	48.357
59	35.03.110.004.002-0113.0	TUKINI	20.879
60	35.03.110.004.002-0114.0	TUMINI	11.421
61	35.03.110.004.002-0115.0	TUMINI	23.558
62	35.03.110.004.002-0116.0	KASIMIN SUHARTI	42.470
63	35.03.110.004.002-0117.0	SUKONO	44.712
64	35.03.110.004.002-0118.0	SUSIANI	72.983
65	35.03.110.004.002-0122.0	ROHANA NIRWADANI	69.701
66	35.03.110.004.002-0123.0	LUSIANA SURYANINGDYAH	41.270
67	35.03.110.004.002-0124.0	BAYU PURWO WIBOWO	41.999
68	35.03.110.004.002-0125.0	NANIK SUNDARI	42.971
69	35.03.110.004.002-0126.0	WELLY HARTONO	43.700
70	35.03.110.004.002-0127.0	RAHMAWATI BUSRO	44.429
71	35.03.110.004.002-0129.0	PT JAYA ABADI M	16.038
72	35.03.110.004.002-0130.0	SUSIAM	41.756
73	35.03.110.004.002-0131.0	SITI SHOLIKAH	41.270
74	35.03.110.004.002-0132.0	SUKATMIATIN	41.027
75	35.03.110.004.002-0134.0	DIKA	40.298
76	35.03.110.004.002-0135.0	SEMEDI MULYOTOMO	43.457
77	35.03.110.004.002-0138.0	KATINI	17.316
78	35.03.110.004.002-0146.0	SUHARDI	100.781
79	35.03.110.004.003-0005.0	SOETADJI	26.234
80	35.03.110.004.003-0007.0	SUPARDI	40.877
81	35.03.110.004.003-0013.0	PAINAH	20.516
82	35.03.110.004.003-0018.0	JAHIT KADIYEM	13.528
83	35.03.110.004.003-0020.0	YULIANTO	10.000
84	35.03.110.004.003-0022.0	KATIMAN	47.438

85	35.03.110.004.003-0026.0	MISNAN	10.000
86	35.03.110.004.003-0027.0	SAMIKO	18.084
87	35.03.110.004.003-0030.0	TUKINI	10.000
88	35.03.110.004.003-0042.0	NOERSAENI	23.348
89	35.03.110.004.003-0056.0	SUBAGYO	27.400
90	35.03.110.004.003-0065.0	SANEM	10.000
91	35.03.110.004.003-0067.0	NOERSAENI	105.928
92	35.03.110.004.003-0076.0	TIMIN	61.920
93	35.03.110.004.003-0081.0	YAKMAN SOGINAH	69.012
94	35.03.110.004.003-0083.0	PARLAN	62.016
95	35.03.110.004.003-0096.0	MUYONO B SIYEM	27.234
96	35.03.110.004.003-0101.0	MUYONO B SIYEM	158.016
97	35.03.110.004.003-0104.0	HERMAN SUSANTO	132.912
98	35.03.110.004.003-0116.0	DUL SAMAD	34.250
99	35.03.110.004.003-0121.0	BONAJI	40.490
100	35.03.110.004.003-0122.0	SUKIDJAN	86.214
101	35.03.110.004.003-0131.0	PARLAN	37.988
102	35.03.110.004.003-0152.0	SUKATMAN	17.748
103	35.03.110.004.003-0163.0	MUYONO B SIYEM	32.742
104	35.03.110.004.003-0164.0	MUYONO B SIYEM	221.576
105	35.03.110.004.003-0167.0	MUDAYANI SISWO MIHARJO	110.640
106	35.03.110.004.003-0168.0	MUYONO B SIYEM	269.036
107	35.03.110.004.003-0170.0	HARI PRANOTO	29.580
108	35.03.110.004.003-0200.0	MUYONO	69.498
109	35.03.110.004.003-0208.0	GUNTONO	45.335
110	35.03.110.004.003-0209.0	B.SANEM	30.240
111	35.03.110.004.003-0213.0	SUPARNO	10.000
112	35.03.110.004.003-0232.0	SUMINI	26.620
113	35.03.110.004.003-0234.0	BAMBANG YUDI PRAYITNO	21.020
114	35.03.110.004.003-0235.0	BUDI SANTOSO	24.860
115	35.03.110.004.003-0236.0	KARYANTO	17.780
116	35.03.110.004.003-0239.0	DEWI WULANDARI	21.020
117	35.03.110.004.003-0245.0	SUMARNO	57.280
118	35.03.110.004.003-0250.0	TRI KURNIAWATI	55.135
119	35.03.110.004.003-0252.0	YOYOK SUDARMONO	55.615
120	35.03.110.004.003-0254.0	NURUDIN BUKTI HARIBAGYA, DRS.	23.900
121	35.03.110.004.003-0258.0	DIAR SECTIO SAFRINA DEWI	30.215
122	35.03.110.004.003-0260.0	ERLIN SLAMET	17.450
123	35.03.110.004.003-0262.0	AHMAT TRIYONO	24.860
124	35.03.110.004.003-0269.0	HENDRA WAHYU PRASETYO	30.215
125	35.03.110.004.003-0274.0	TOTOK KARIYANTO	58.400
126	35.03.110.004.003-0287.0	SUMARNO	10.000
127	35.03.110.004.003-0289.0	BINTI JUARIYAH	32.415
128	35.03.110.004.003-0293.0	ERIK	75.200
129	35.03.110.004.003-0294.0	ERIK	13.440
130	35.03.110.004.003-0298.0	MUN'IN	15.044
131	35.03.110.004.003-0299.0	ERIK	15.044
132	35.03.110.004.003-0302.0	ERIK	16.004
133	35.03.110.004.003-0303.0	ANIS MUTHOHAROH	27.485
134	35.03.110.004.003-0305.0	AGUS NUGROHO	15.044
135	35.03.110.004.003-0307.0	EDI	15.044
136	35.03.110.004.003-0308.0	ERIK	15.044
137	35.03.110.004.003-0310.0	NANIK MUSRIATI	15.044
138	35.03.110.004.003-0311.0	SITI MUZAMZAMAH	45.910
139	35.03.110.004.003-0313.0	ANIS MUTHCHAROH	18.580
140	35.03.110.004.003-0315.0	ERIK	14.560
141	35.03.110.004.003-0316.0	TOTO BUSONO	34.460
142	35.03.110.004.003-0317.0	ERIK	28.985
143	35.03.110.004.003-0318.0	ERIK	13.440
144	35.03.110.004.003-0321.0	MAIFAN DIKDO HANDOKO	22.745
145	35.03.110.004.003-0322.0	MAIFAN DIKDO HANDOKO	62.940
146	35.03.110.004.004-0003.0	SUNOTO	21.644
147	35.03.110.004.004-0006.0	HARMONO	20.344
148	35.03.110.004.004-0007.0	MARTINI	70.826
149	35.03.110.004.004-0011.0	TANAH PLN	10.000
150	35.03.110.004.004-0012.0	SUKARNO	10.000
151	35.03.110.004.004-0015.0	PAITO	39.314

152	35.03.110.004.004-0022.0	TULUS	24.872
153	35.03.110.004.004-0023.0	MUSIMIN	16.478
154	35.03.110.004.004-0026.0	SITI ROMELAH	33.770
155	35.03.110.004.004-0036.0	GURU/SUKADI	49.680
156	35.03.110.004.004-0045.0	GURU/SUKADI	124.128
157	35.03.110.004.004-0046.0	GURU/SUKADI	59.049
158	35.03.110.004.004-0049.0	GURU / SUKADI	102.528
159	35.03.110.004.004-0050.0	GURU/SUKADI	662.844
160	35.03.110.004.004-0053.0	GURU/SUKADI	11.844
161	35.03.110.004.004-0056.0	GURU/SUKADI	63.072
162	35.03.110.004.004-0071.0	SUMARMI	86.940
163	35.03.110.004.004-0072.0	MULYONO	109.440
164	35.03.110.004.004-0073.0	MULYONO	56.160
165	35.03.110.004.004-0075.0	SADI	45.252
166	35.03.110.004.004-0091.0	MULJONO BIN KADERAN	84.960
167	35.03.110.004.004-0095.0	SANEM	82.800
168	35.03.110.004.004-0107.0	SOEHARTO	109.805
169	35.03.110.004.004-0109.0	BAGYO TRI LAKSONO SP	17.600
170	35.03.110.004.004-0110.0	BAGYO TRI LAKSONO	57.740
171	35.03.110.004.004-0115.0	RINI HARI MUKTI	138.548
172	35.03.110.004.004-0116.0	MOHTAROM	33.455
173	35.03.110.004.004-0118.0	ALEG HENDRY SUDIRO	238.248
174	35.03.110.004.004-0119.0	SUWARNO	38.713
175	35.03.110.004.004-0121.0	RINA NUR HARMAWATI	79.180
176	35.03.110.004.004-0122.0	AGUNG GUPUH SANTOSO	74.875
177	35.03.110.004.004-0124.0	WINARNO	15.680
178	35.03.110.004.004-0125.0	SUWASIS	39.010
179	35.03.110.004.004-0129.0	SRINATUN	15.680
180	35.03.110.004.004-0153.0	SARDJONO	69.051
181	35.03.110.004.004-0160.0	ADITYA	79.180
182	35.03.110.004.004-0172.0	SUPRIYADI	23.684
183	35.03.110.004.004-0177.0	SUPRIYADI	150.528
184	35.03.110.004.004-0179.0	NAHESTI BUDI P.	35.430
185	35.03.110.004.004-0180.0	SUSILOWATI	57.760
186	35.03.110.004.004-0182.0	SUWARNO	53.000
187	35.03.110.004.004-0189.0	SENO SH	143.944
188	35.03.110.004.004-0196.0	KUSNO	26.890
189	35.03.110.004.004-0206.0	TOHIR MISLAN	15.680
190	35.03.110.004.004-0210.0	MAHMUDI	94.580
191	35.03.110.004.004-0216.0	SITI HINDUN / SOFIANTO	51.495
192	35.03.110.004.004-0222.0	WINARNO	38.725
193	35.03.110.004.004-0225.0	RENY YUDIASTUTI	63.990
194	35.03.110.004.004-0236.0	DARMINI	79.180
195	35.03.110.004.004-0237.0	DARMINI	49.645
196	35.03.110.004.004-0239.0	SUMANI	132.422
197	35.03.110.004.004-0240.0	HARTOYO , NG	41.700
198	35.03.110.004.004-0244.0	DASMIATI	26.890
199	35.03.110.004.004-0247.0	TYAS ENI KUNARTI	30.250
200	35.03.110.004.004-0248.0	SUPARMI	55.175
201	35.03.110.004.004-0249.0	SUSILO	51.170
202	35.03.110.004.004-0254.0	SUPARDI	39.600
203	35.03.110.004.004-0272.0	SITI SAMSIYAH	33.805
204	35.03.110.004.005-0004.0	DARINI	11.744
205	35.03.110.004.005-0005.0	KATIYAH	36.297
206	35.03.110.004.005-0013.0	TULUS	17.640
207	35.03.110.004.005-0017.0	MARJI	14.760
208	35.03.110.004.005-0018.0	MUSELAN	54.720
209	35.03.110.004.005-0019.0	MUSELAN	31.032
210	35.03.110.004.005-0025.0	DARIMAN	86.940
211	35.03.110.004.005-0042.0	SUBARDI	89.520
212	35.03.110.004.005-0044.0	SAMSUL HADI	69.230
213	35.03.110.004.005-0051.0	TASEMI	52.632
214	35.03.110.004.005-0053.0	SITI ROMELAH	28.332
215	35.03.110.004.005-0054.0	IR SUJIATI	64.800
216	35.03.110.004.005-0058.0	YAMAN	15.192
217	35.03.110.004.005-0071.0	SADI	10.000
218	35.03.110.004.005-0079.0	MISLAN	10.000

219	35.03.110.004.005-0083.0	BENDUNG	40.500
220	35.03.110.004.005-0093.0	MUYANI	49.680
221	35.03.110.004.005-0099.0	NYOMAN HARTONO	102.720
222	35.03.110.004.005-0100.0	SUKIMIN	10.000
223	35.03.110.004.005-0101.0	SULADI	38.880
224	35.03.110.004.005-0111.0	WIYASA	23.580
225	35.03.110.004.005-0115.0	KATINO	18.755
226	35.03.110.004.005-0118.0	TRI WAHYU JATMIKA	48.450
227	35.03.110.004.005-0119.0	DIAH NINGRUM, SE	46.370
228	35.03.110.004.005-0129.0	YULI ARMI	32.495
229	35.03.110.004.005-0142.0	ASBANDI	24.320
230	35.03.110.004.005-0146.0	AGUS RIZA RHOMADLON	14.560
231	35.03.110.004.005-0156.0	SUJINEM	10.000
232	35.03.110.004.006-0008.0	SUJIANTO	44.174
233	35.03.110.004.006-0031.0	SUBARDI	27.216
234	35.03.110.004.006-0032.0	SARJITO	10.000
235	35.03.110.004.006-0038.0	KAMIJAN	76.032
236	35.03.110.004.006-0062.0	PANGAT	81.000
237	35.03.110.004.006-0069.0	KUSDI	33.732
238	35.03.110.004.006-0070.0	KANDIM	67.500
239	35.03.110.004.006-0072.0	KIYANTO	89.640
240	35.03.110.004.006-0080.0	KANDIM	36.972
241	35.03.110.004.006-0082.0	KATIYEM	11.160
242	35.03.110.004.006-0083.0	SUKANI	11.016
243	35.03.110.004.006-0084.0	LILIK AGUS MINTARTI	10.944
244	35.03.110.004.006-0086.0	SITI NGAROPAH	27.072
245	35.03.110.004.007-0018.0	MESENI	42.174
246	35.03.110.004.007-0022.0	MESENI	10.989
247	35.03.110.004.007-0029.0	SUMADI	38.907
248	35.03.110.004.007-0031.0	SAIMAN	83.970
249	35.03.110.004.007-0038.0	SAMINGUN	34.074
250	35.03.110.004.007-0049.0	DJEMANGIR	13.905
251	35.03.110.004.008-0001.0	SUKADI	15.687
252	35.03.110.004.008-0007.0	KANDIM	16.200
253	35.03.110.004.008-0009.0	KANDIM	10.000
254	35.03.110.004.008-0010.0	TRIMONO	15.525
255	35.03.110.004.008-0014.0	KAYANTO	43.991
256	35.03.110.004.008-0017.0	WATINI	10.000
257	35.03.110.004.008-0018.0	IMAM SYAFI'I	13.116
258	35.03.110.004.008-0019.0	MARMIYAH	36.566
259	35.03.110.004.008-0020.0	TRIMONO	142.412
260	35.03.110.004.008-0021.0	KIJAN	17.820
261	35.03.110.004.008-0026.0	KUSDI	79.349
262	35.03.110.004.008-0027.0	MUJAT	84.458
263	35.03.110.004.008-0030.0	SUMARMI	11.286
264	35.03.110.004.008-0035.0	KANDIM	43.956
265	35.03.110.004.008-0037.0	SAWAH BENDUNG KRANDING	10.000
266	35.03.110.004.008-0038.0	SAWAH BENDUNG KRANDING	12.501
267	35.03.110.004.008-0040.0	SUMARI	10.000
268	35.03.110.004.008-0058.0	SALIM	29.808
269	35.03.110.004.008-0059.0	MISNI	10.000
270	35.03.110.004.008-0061.0	SOLIKIN	10.000
271	35.03.110.004.008-0064.0	KANDIM	45.729
272	35.03.110.004.009-0019.0	YAKOP	23.679
273	35.03.110.004.009-0022.0	YAKOP	55.880
274	35.03.110.004.009-0026.0	RUSDIANTO	107.895
275	35.03.110.004.009-0039.0	SALIYO	14.175
276	35.03.110.004.009-0041.0	YATENO	25.110
277	35.03.110.004.009-0042.0	TUMIRAN	150.976
278	35.03.110.004.009-0048.0	TUMIRAN	24.786
279	35.03.110.004.009-0051.0	KADIS/MAIRIYAH	13.230
280	35.03.110.004.009-0052.0	TUMIRAN	32.400
281	35.03.110.004.009-0071.0	AHMAD	38.803
282	35.03.110.004.009-0088.0	SUKADI	16.200
283	35.03.110.004.010-0009.0	TRI SUPARNO	35.995
284	35.03.110.004.010-0014.0	SUGIJANTO	15.546
285	35.03.110.004.010-0025.0	SITI JAMILAH	39.266

286	35.03.110.004.010-0057.0	RUSDIANTO	27.189
287	35.03.110.004.010-0058.0	SADI	61.668
288	35.03.110.004.010-0064.0	SADI	10.000
289	35.03.110.004.010-0067.0	SARNI	14.553
290	35.03.110.004.010-0079.0	SUBARDI	39.797
291	35.03.110.004.010-0081.0	SETU	32.130
292	35.03.110.004.010-0086.0	MURJITO	10.000
293	35.03.110.004.010-0087.0	MISNI	14.040
294	35.03.110.004.010-0104.0	MISNI	27.321
295	35.03.110.004.010-0108.0	MURJITO	69.804
296	35.03.110.004.010-0115.0	LASIYEM	155.316
297	35.03.110.004.010-0125.0	SADI	56.015
298	35.03.110.004.010-0127.0	TUNIK	26.829
299	35.03.110.004.010-0138.0	KATEMO	10.000
300	35.03.110.004.010-0150.0	SUTRISNO	89.008
301	35.03.110.004.010-0151.0	SUPRIJONO	33.410
302	35.03.110.004.010-0168.0	SUKAMTO	12.644
303	35.03.110.004.010-0169.0	SUKRI	10.000
304	35.03.110.004.010-0170.0	SUGIANTO	10.000
305	35.03.110.004.010-0171.0	SRIANI KAMTO	20.489
306	35.03.110.004.010-0174.0	SUPRAYITNO	31.208
307	35.03.110.004.010-0178.0	SUKRI	10.000
308	35.03.110.004.011-0001.0	GURU / SUKADI	62.208
309	35.03.110.004.011-0002.0	SUPINAH	97.580
310	35.03.110.004.011-0007.0	DAMIS	15.209
311	35.03.110.004.011-0009.0	KASANAH	10.000
312	35.03.110.004.011-0030.0	RUSMINI	20.828
313	35.03.110.004.011-0051.0	INNE ERIKA PURNAMA	150.695
314	35.03.110.004.011-0075.0	MISDI	51.786
315	35.03.110.004.011-0080.0	SUYONO	22.890
316	35.03.110.004.011-0086.0	SUMINEM	37.628
317	35.03.110.004.011-0087.0	SUTINI	48.631
318	35.03.110.004.011-0088.0	GONO	101.492
319	35.03.110.004.011-0089.0	TUKIMIN	32.624
320	35.03.110.004.011-0091.0	YULIATIN	22.558
321	35.03.110.004.011-0095.0	YATIMIN/PARINEM	56.826
322	35.03.110.004.011-0096.0	MARTAM	63.222
323	35.03.110.004.011-0097.0	BONARI	22.960
324	35.03.110.004.011-0099.0	BONARI	97.580
325	35.03.110.004.011-0100.0	BONARI	63.878
326	35.03.110.004.011-0102.0	SURATUN	77.490
327	35.03.110.004.011-0119.0	BONARI	95.530
328	35.03.110.004.011-0120.0	KADIMIN	28.208
329	35.03.110.004.011-0124.0	SUGITO	53.300
330	35.03.110.004.011-0129.0	SUGENG HARIYANTO	102.774
331	35.03.110.004.011-0131.0	TYAS SUSIANA	110.208
332	35.03.110.004.011-0170.0	MUKONO	35.010
333	35.03.110.004.011-0187.0	KASNI	32.636
334	35.03.110.004.011-0201.0	KURMEN	32.390
335	35.03.110.004.011-0202.0	KURMEN	114.672
336	35.03.110.004.011-0206.0	SUMINTO	68.040
337	35.03.110.004.011-0225.0	ESTI PURWANI	12.792
338	35.03.110.004.011-0226.0	SLAMET	67.986
339	35.03.110.004.011-0230.0	SUHADI	21.910
340	35.03.110.004.011-0233.0	BONARI	55.610
341	35.03.110.004.011-0241.0	SUSIANIK	37.179
342	35.03.110.004.011-0242.0	SUSIANIK	37.179
343	35.03.110.004.011-0250.0	AGUNG WIDIANTO.ST.	24.543
344	35.03.110.004.011-0257.0	DWI ASMAWAN	34.506
345	35.03.110.004.011-0258.0	DWI ASMAWAN	21.384
346	35.03.110.004.011-0263.0	ABDUL MUJIB	34.992
347	35.03.110.004.011-0268.0	YASMI	38.370
348	35.03.110.004.011-0269.0	SUGITO	18.804
349	35.03.110.004.011-0275.0	KIRNI CS.	36.490
350	35.03.110.004.012-0003.0	TOTOK PUJO P	10.752
351	35.03.110.004.012-0017.0	SUTRISNO	50.270
352	35.03.110.004.012-0020.0	NY SUKEMI	16.884

353	35.03.110.004.012-0026.0	SUBARI	38.690
354	35.03.110.004.012-0028.0	KUSEN SUHARTONO	10.000
355	35.03.110.004.012-0032.0	YAIMIN	39.770
356	35.03.110.004.012-0033.0	MUHIDIN	85.712
357	35.03.110.004.012-0036.0	SETYA WARDOYO	44.800
358	35.03.110.004.012-0044.0	B TUMINAH	24.074
359	35.03.110.004.012-0047.0	MUGIAT	28.800
360	35.03.110.004.012-0062.0	SOIMIN	44.504
361	35.03.110.004.012-0063.0	NY KATINEM	49.976
362	35.03.110.004.012-0064.0	NGALI	123.062
363	35.03.110.004.012-0071.0	KATINI	18.265
364	35.03.110.004.012-0087.0	TASEMI	15.120
365	35.03.110.004.012-0100.0	PAULINA LULUK INDRAYANI	161.500
366	35.03.110.004.012-0115.0	SUTRIS SUTIYAH	18.062
367	35.03.110.004.012-0117.0	SARINAH	22.910
368	35.03.110.004.012-0123.0	NY RANTI	17.028
369	35.03.110.004.012-0136.0	SUBANDI	43.576
370	35.03.110.004.012-0137.0	TJAHJONO	71.550
371	35.03.110.004.012-0138.0	DRS SOESANTO	42.642
372	35.03.110.004.012-0139.0	SUPRIYANTO MUSIRAN	26.304
373	35.03.110.004.012-0142.0	KASMUDI	27.371
374	35.03.110.004.012-0143.0	IR. YUDY SUNARKO, MSI	70.675
375	35.03.110.004.012-0148.0	MIRATUN	27.984
376	35.03.110.004.012-0149.0	MIRATUN	21.168
377	35.03.110.004.012-0150.0	SUGITO	37.852
378	35.03.110.004.012-0151.0	DRS SOESANTO	72.540
379	35.03.110.004.012-0153.0	KADERI	49.228
380	35.03.110.004.012-0154.0	MUSIRAN	73.556
381	35.03.110.004.012-0155.0	DJADI	51.431
382	35.03.110.004.012-0156.0	HERI SUSENO	26.969
383	35.03.110.004.012-0158.0	IDA PUTRI DILI MULYANTI	69.613
384	35.03.110.004.012-0160.0	SUROTO	10.000
385	35.03.110.004.012-0161.0	DJUNI	10.000
386	35.03.110.004.012-0166.0	SUNYOTO	321.496
387	35.03.110.004.012-0171.0	SUNYOTO	10.660
388	35.03.110.004.012-0173.0	SUGIYANTO	184.715
389	35.03.110.004.012-0174.0	MOESALAM	50.306
390	35.03.110.004.012-0180.0	GUNAWAN SUBANDI	70.586
391	35.03.110.004.012-0184.0	SUGITO	78.876
392	35.03.110.004.012-0185.0	SUWITO	109.800
393	35.03.110.004.012-0189.0	SITI SHOLICHATIN	31.160
394	35.03.110.004.012-0194.0	KATENI	37.472
395	35.03.110.004.012-0200.0	MUJIATI	10.000
396	35.03.110.004.012-0201.0	HARTONO	31.688
397	35.03.110.004.012-0202.0	IMAM SAJARI	59.248
398	35.03.110.004.012-0208.0	SIGID AHB	10.000
399	35.03.110.004.012-0210.0	HERI SUSANTO	99.620
400	35.03.110.004.012-0218.0	SUTRISNO	27.712
401	35.03.110.004.012-0219.0	JAELANI SAG	14.720
402	35.03.110.004.012-0223.0	ESTI UNGGUL P.	10.000
403	35.03.110.004.012-0227.0	SIGID AHB	255.160
404	35.03.110.004.012-0228.0	SUMARNO	10.000
405	35.03.110.004.012-0237.0	KATENI	46.042
406	35.03.110.004.012-0240.0	WINARNO	28.600
407	35.03.110.004.012-0242.0	GITAMA	34.550
408	35.03.110.004.012-0245.0	MARYADI	10.000
409	35.03.110.004.012-0246.0	EDY SANTOSO	19.007
410	35.03.110.004.012-0247.0	SUPARTI	15.821
411	35.03.110.004.012-0248.0	HARIYATI	10.000
412	35.03.110.004.012-0250.0	SUYONO	80.852
413	35.03.110.004.012-0252.0	MUJITO	10.000
414	35.03.110.004.012-0255.0	SUGIYANTO	20.050
415	35.03.110.004.012-0258.0	SIGID AGUS HARI BASUKI,SH	86.287
416	35.03.110.004.012-0259.0	SUHARSONO	79.037
417	35.03.110.004.012-0271.0	BAGUS WAHYU JATMIKO	13.284
418	35.03.110.004.012-0279.0	SUTIKNO	155.504
419	35.03.110.004.012-0280.0	SUPADI. SH.	10.000

420	35.03.110.004.012-0290.0	SUNARDI	10.000
421	35.03.110.004.012-0291.0	SUTRISNO	10.000
422	35.03.110.004.012-0294.0	MESIYAR	25.341
423	35.03.110.004.012-0295.0	SANDY KARTIKA DEWI	20.592
424	35.03.110.004.012-0296.0	SUGENG	22.968
425	35.03.110.004.012-0297.0	SUKARDI	43.254
426	35.03.110.004.012-0300.0	ERNA FITRIANI	12.816
427	35.03.110.004.013-0002.0	MAIDJO	110.613
428	35.03.110.004.013-0004.0	IMAM SUPARJO	60.542
429	35.03.110.004.013-0027.0	YENI AGUSTINA	75.599
430	35.03.110.004.013-0029.0	SUJONO	129.469
431	35.03.110.004.013-0033.0	SUJONO	42.525
432	35.03.110.004.013-0035.0	TUTIK MARDIANI	81.648
433	35.03.110.004.013-0048.0	BARJO	25.045
434	35.03.110.004.013-0053.0	JUMARIANTO	37.034
435	35.03.110.004.013-0058.0	DIMUN	32.761
436	35.03.110.004.013-0059.0	GUSIYAH	14.562
437	35.03.110.004.013-0064.0	SANTOSO	29.739
438	35.03.110.004.013-0071.0	PARJUNO	344.545
439	35.03.110.004.013-0110.0	RIKIK/SUNARYO	10.000
440	35.03.110.004.013-0132.0	RIKIK SUNARYO	24.320
441	35.03.110.004.013-0135.0	PRAWIRO	48.264
442	35.03.110.004.013-0141.0	RIKIK/SUNARYO	20.512
443	35.03.110.004.013-0152.0	RIKIK SUNARYO	41.472
444	35.03.110.004.013-0156.0	BUDIYONO DRS	50.924
445	35.03.110.004.013-0172.0	TUMIRAH	59.963
446	35.03.110.004.013-0205.0	PAIT RAHAYU	27.205
447	35.03.110.004.013-0207.0	RUSMIN	20.480
448	35.03.110.004.013-0208.0	LADIMIN	36.002
449	35.03.110.004.013-0209.0	JASMAN	263.088
450	35.03.110.004.013-0210.0	WAHYUDI	22.790
451	35.03.110.004.013-0220.0	JASMAN	15.488
452	35.03.110.004.013-0221.0	PAID	16.064
453	35.03.110.004.013-0222.0	CIMPLING	12.032
454	35.03.110.004.013-0223.0	LASIMIN	22.866
455	35.03.110.004.013-0230.0	SUTRIYANI	28.143
456	35.03.110.004.013-0233.0	PAID	12.288
457	35.03.110.004.013-0238.0	SUKRI	28.800
458	35.03.110.004.013-0239.0	MISERI	10.000
459	35.03.110.004.013-0241.0	SUNARMI	12.000
460	35.03.110.004.013-0247.0	NGADENAN	13.548
461	35.03.110.004.013-0272.0	YULIYAH	133.410
462	35.03.110.004.013-0286.0	LADIMIN	10.000
463	35.03.110.004.013-0287.0	SUJITO	21.981
464	35.03.110.004.013-0292.0	NURHADI	57.305
465	35.03.110.004.013-0293.0	SOJO	21.088
466	35.03.110.004.013-0294.0	NGADENAN	24.576
467	35.03.110.004.013-0295.0	SUPRAPTI	73.447
468	35.03.110.004.013-0300.0	LADIMIN	12.160
469	35.03.110.004.013-0302.0	PARMIANI	11.000
470	35.03.110.004.014-0013.0	KIRNI	93.408
471	35.03.110.004.014-0014.0	PUGUH SETIYAWAN	10.000
472	35.03.110.004.014-0015.0	JAIMAN	34.944
473	35.03.110.004.014-0016.0	WAKIDI	87.600
474	35.03.110.004.014-0020.0	SALAMAH	108.528
475	35.03.110.004.014-0021.0	HARJO SADIR	48.672
476	35.03.110.004.015-0001.0	SELAN	153.468
477	35.03.110.004.015-0053.0	SUNOTO	63.252
478	35.03.110.004.015-0058.0	MUJIATI	32.040
479	35.03.110.004.015-0068.0	LASIEM	22.644
480	35.03.110.004.015-0070.0	YUNUS ISA	22.212
481	35.03.110.004.015-0079.0	LASIEM A	58.212
482	35.03.110.004.015-0080.0	LASIEM	29.772
483	35.03.110.004.015-0081.0	LASIEM	10.000
484	35.03.110.004.015-0082.0	LASIEM A	10.000
485	35.03.110.004.015-0084.0	SUBARI	39.420
486	35.03.110.004.015-0085.0	NDIMAN	60.228

487	35.03.110.007.023-0031.0	IMAM SUKENI	137.016
488	35.03.110.007.023-0035.0	DARMADI	85.788
489	35.03.110.007.023-0037.0	AMAT YAKIM	180.000
490	35.03.110.007.023-0041.0	KARNI BT MUNARIS	180.000
491	35.03.110.007.023-0042.0	PUJIANTO	76.320
492	35.03.110.007.023-0043.0	SADIMIN BT AMBYAH	180.000
493	35.03.110.007.023-0045.0	SURAJI BT SOLEMAN	69.840
494	35.03.110.007.023-0047.0	KUSDIRAN	104.184
495	35.03.110.007.023-0048.0	MUJIONO	52.596
496	35.03.110.007.023-0050.0	TITIN RULIANA	37.440
497	35.03.110.007.023-0051.0	YATIRAN	37.908
498	35.03.110.007.023-0056.0	SUPARLAN	77.292
499	35.03.110.007.023-0061.0	SUMIYATI	18.180
500	35.03.110.007.023-0067.0	H. MONGIN	65.196
501	35.03.110.007.023-0073.0	TITIN RULIANA	10.000
502	35.03.110.007.024-0001.0	MARIMIN	10.000
503	35.03.110.007.024-0002.0	YAKUP	13.752
504	35.03.110.007.024-0004.0	JOKO SURONO	369.039
505	35.03.110.007.024-0009.0	MOERDJIJAH	23.292
506	35.03.110.007.024-0010.0	MONO	137.016
507	35.03.110.007.024-0018.0	MUJILAH	10.000
508	35.03.110.007.024-0027.0	KAHIR	110.808
509	35.03.110.007.024-0030.0	TAM SIR	221.580
510	35.03.110.007.024-0031.0	MURI DJAN	123.156
511	35.03.110.007.024-0033.0	MOERDJIJAH	68.940
512	35.03.110.007.024-0036.0	SOEMINAH	50.724
513	35.03.110.007.024-0037.0	SUK	124.848
514	35.03.110.007.024-0040.0	KATIMAN	125.496
515	35.03.110.007.024-0042.0	SUTIYAH	10.000
516	35.03.110.007.024-0043.0	KAHIR	104.544
517	35.03.110.007.024-0051.0	SUYATI	59.868
518	35.03.110.007.025-0001.0	TANAH PEMKAB BIDANG-41	227.016
519	35.03.110.007.025-0021.0	TANAH PEMKAB BIDANG-53	134.604
520	35.03.110.007.026-0004.0	BEDJO SUHARDI	57.600
521	35.03.110.007.026-0006.0	KADENI	79.164
522	35.03.110.007.026-0007.0	LAMIRAN	62.784
523	35.03.110.007.026-0010.0	ARJO TIMAN	138.960
524	35.03.110.007.026-0016.0	AJID ROMAYASIN	64.800
525	35.03.110.007.026-0019.0	MARJI	166.212
526	35.03.110.007.026-0023.0	MOERDJIJAH	44.820
527	35.03.110.007.026-0025.0	SURADJI	38.484
528	35.03.110.007.026-0031.0	ENDANG SRI UTAMI	62.280
529	35.03.110.007.026-0032.0	KADERI	77.220
530	35.03.110.007.027-0002.0	KARTINI BT IMUN	189.072
531	35.03.110.007.027-0014.0	NGUSMAN	24.660
532	35.03.110.007.027-0015.0	SRI HARTINI WULANDARI	67.680
533	35.03.110.007.027-0027.0	YASEMI	46.800
534	35.03.110.007.027-0035.0	SAIDI	81.144
535	35.03.110.007.027-0038.0	RUSMIN	41.652
536	35.03.110.007.027-0041.0	SOEKOHADI	10.000
537	35.03.110.007.027-0052.0	SUDARMI	90.720
538	35.03.110.007.028-0003.0	TANAH PEMKAB BIDANG-36	107.928
539	35.03.110.007.028-0008.0	IMUN	106.272
540	35.03.110.007.028-0010.0	JADI	108.936
541	35.03.110.007.028-0013.0	PARDI	57.852
542	35.03.110.007.028-0020.0	SUPARLAN	54.324
543	35.03.110.007.028-0021.0	TANAH PEMKAB BIDANG-30	188.388
544	35.03.110.007.028-0023.0	TANAH PEMKAB BIDANG-32	246.060
545	35.03.110.007.028-0026.0	TANAH PEMKAB BIDANG-37	96.480
546	35.03.110.007.028-0027.0	TANAH PEMKAB BIDANG-38	158.184
547	35.03.110.007.028-0028.0	TANAH PEMKAB BIDANG-40	187.200
548	35.03.110.007.029-0002.0	ISDI	49.356
549	35.03.110.007.029-0003.0	TARMIN	18.864
550	35.03.110.007.029-0006.0	MARYOTO BT MAINEM	95.364
551	35.03.110.007.029-0007.0	SUMADI	48.816
552	35.03.110.007.029-0009.0	SURATUN	47.880
553	35.03.110.007.029-0010.0	JANOTO	48.168

554	35.03.110.007.029-0016.0	JALI BT TUKIRAN	120.276
555	35.03.110.007.029-0018.0	RAJIMAN BT SOMONADI	67.500
556	35.03.110.007.029-0019.0	DJOEMIRAN	47.160
557	35.03.110.007.029-0021.0	YAH MIN BT PAIRAN	139.392
558	35.03.110.007.029-0023.0	KATIMUN	71.748
559	35.03.110.007.029-0024.0	WAGIMAN	139.104
560	35.03.110.007.029-0026.0	PAIDIN	96.120
561	35.03.110.007.029-0029.0	TANAH PEMKAB BIDANG-48	135.360
562	35.03.110.007.029-0036.0	MUSTAR	162.072
563	35.03.110.007.029-0039.0	MADI	86.652
564	35.03.110.007.029-0040.0	SRI LATINI	47.880
565	35.03.110.007.029-0041.0	H.ABDUL MUNGIN	106.560
566	35.03.110.007.029-0042.0	H.ABUDL MUNGIN	38.520
567	35.03.110.007.029-0045.0	J U R I	35.856
568	35.03.110.007.029-0046.0	SUKIDI CS	37.800
569	35.03.110.007.029-0048.0	MAHFUL	34.740
570	35.03.110.007.029-0049.0	NURUDIN	34.560
571	35.03.110.007.029-0050.0	BUDIMAN	38.736
572	35.03.110.007.029-0051.0	BUDIMAN	38.736
573	35.03.110.007.029-0052.0	SUMADI	56.160
574	35.03.110.007.029-0054.0	IMAM NAWAWI	74.196
575	35.03.110.007.029-0055.0	SLAMET DAROINI	43.416
576	35.03.110.007.029-0059.0	SUPRIYADI	45.324
577	35.03.110.007.030-0022.0	IMAM MUKANAN	92.324
578	35.03.110.007.030-0026.0	ABDUL LAMIN	64.340
579	35.03.110.007.030-0027.0	WAGIYO/IRONADI	158.492
580	35.03.110.007.030-0034.0	KARTO WIDJONO	251.970
581	35.03.110.007.030-0036.0	SUGIMAN BIN DUL SAFAR	97.858
582	35.03.110.007.030-0037.0	SAIFUL NURUL HANDAYANI	99.574
583	35.03.110.007.030-0039.0	RUKHAYAH BT KUSERI	38.906
584	35.03.110.007.030-0042.0	SURYADI BIN DUL SAFAR	81.164
585	35.03.110.007.030-0048.0	SUGIMAN	44.352
586	35.03.110.007.030-0063.0	MURIDJAN / RUBINGAH	295.356
587	35.03.110.007.030-0090.0	KAMDI B KARTOREDJO	278.332
588	35.03.110.007.030-0091.0	WAGIRAN B TARMIN	51.419
589	35.03.110.007.030-0095.0	SUMINEM BT PARTO KROMO	18.000
590	35.03.110.007.030-0098.0	DJUMIRAN B TARMIN	116.206
591	35.03.110.007.030-0102.0	SUHARYO B TUMIDJAN	49.620
592	35.03.110.007.030-0103.0	WASITO B RUSDI	49.493
593	35.03.110.007.030-0104.0	JUWAIR B RUSDI	45.334
594	35.03.110.007.030-0105.0	ROESDI	97.318
595	35.03.110.007.030-0130.0	KIRAN B MUSTADJI	38.520
596	35.03.110.007.030-0137.0	MUSNADI	40.500
597	35.03.110.007.030-0141.0	DWI SAMSUL HADI	29.365
598	35.03.110.007.030-0164.0	YAHMI	13.776
599	35.03.110.007.030-0165.0	SUNARTO	27.552
600	35.03.110.007.030-0166.0	M. TOHA	58.560
601	35.03.110.007.030-0168.0	NUR LAILI	124.244
602	35.03.110.007.030-0175.0	IIS SUNARSIH	55.644
603	35.03.110.007.030-0181.0	WAGINEM	16.962
604	35.03.110.007.030-0183.0	TUKIYEM	25.766
	JUMLAH		**371.312.033**

Trenggalek, 24 Januari 2024

KEPALA BADAN KEUANGAN DAERAH
KABUPATEN TRENGGALEK

SUHARTOKO, S.E., M.Si
Pembina Utama Muda
NIP.19691113 199303 1 006

PENAMBAHAN PIUTANG TOWER TAHUN 2023

NO	NOP	WAJIB PAJAK	JUMLAH PIUTANG (Rp)
KECAMATAN PANGGUL			**3.972.099,00**
1	35.03.010.004.011-0263.0	TOWER PT PERSADA SOKATAMA	710.867,00
2	35.03.010.005.011-0291.0	TOWER PT.CENTRATAMA MENARA IND	3.261.232,00
KECAMATAN MUNJUNGAN			**3.338.734,00**
1	35.03.020.006.000-5791.7	TOWER PT INDOSAT TBK	3.338.734,00
KECAMATAN WATULIMO			**1.677.604,00**
1	35.03.030.003.008-0036.0	TOWER PT.SOLUSI TUNAS PRATAMA	839.085,00
2	35.03.030.009.029-0083.0	TOWER PT.CENTRATAMA MENARA IND	838.519,00
KECAMATAN KAMPAK			**1.011.720,00**
1	35.03.040.005.014-0034.0	TOWER PT.CENTRATAMA MENARA IND	784.222,00
2	35.03.040.007.016-0172.0	TOWER PT.XL AXIATA TBK.	227.498,00
KECAMATAN DONGKO			**854.536,00**
1	35.03.050.008.040-0329.0	TOWER PT.XL AXIATA TBK.	854.536,00
KECAMATAN KARANGAN			**5.428.915,00**
1	35.03.070.005.019-0133.0	TOWER PT.SOLUSI TUNAS PRATAMA	858.639,00
2	35.03.070.005.020-0106.0	TOWER PT CENTRATAMA MENARA IND	743.035,00
3	35.03.070.007.005-0084.0	TOWER PT CENTRATAMA MENARA IND	474.210,00
4	35.03.070.014.009-0104.0	TOWER PT.CENTRATAMA MENARA IND	2.903.320,00
5	35.03.070.015.006-0365.0	TOWER PT CENTRATAMA MENARA IND	449.711,00
KECAMATAN SURUH			**931.500,00**
1	35.03.071.006.009-0197.0	TOWER PT.CENTRATAMA MENARA IND	931.500,00
KECAMATAN GANDUSARI			**5.151.348,00**
1	35.03.080.005.019-0058.0	TOWER PT.CENTRATAMA MENARA IND	2.797.580,00
2	35.03.080.011.023-0205.0	TOWER PT CENTRATAMA MENARA IND	2.353.768,00
KECAMATAN DURENAN			**5.723.912,00**
1	35.03.090.001.001-0225.0	TOWER PT.XL AXIATA TBK	689.166,00
2	35.03.090.002.006-0189.0	TOWER PT.CENTRATAMA MENARA IND	3.212.710,00
3	35.03.090.007.004-0134.0	TOWER PT. TOWER BERSAMA GROUP	900.429,00
4	35.03.090.011.003-0276.0	TOWER PT. TOWER BERSAMA GROUP	921.607,00
KECAMATAN POGALAN			**5.140.090,00**
1	35.03.100.003.008-0207.0	TOWER PT.XL AXIATA TBK	757.031,00
2	35.03.100.003.009-0235.0	TOWER PT INDOSAT	3.309.378,00
3	35.03.100.003.011-0202.0	TOWER PT.XL AXIATA TBK	771.450,00
4	35.03.100.009.006-0152.0	TOWER PT.CENTRATAMA MENARA IND	302.231,00
KECAMATAN TRENGGALEK			**11.755.788,00**
1	35.03.110.001.008-0339.0	TOWER PT INDOSAT TBK	698.593,00
2	35.03.110.004.010-0167.0	TOWER PT DAYA MITRA TELEKOMUNI	3.283.392,00
3	35.03.110.004.012-0262.0	TOWER PT DIAN SWASTIKA / DSS	12.768,00
4	35.03.110.005.011-0204.0	TOWER PT DAYA MITRA TELEKOMUNI	362.090,00
5	35.03.110.005.013-0190.0	TOWER PT.DAYA MITRA TELEKOMUNI	2.164.224,00
6	35.03.110.008.004-0171.0	TOWER PT.XL AXIATA TBK.	649.596,00
7	35.03.110.008.007-0138.0	TOWER PT DAYA MITRA TELEKOMUNI	3.413.116,00
8	35.03.110.009.008-0257.0	TOWER PT.CENTRATAMA MI	462.520,00
9	35.03.110.012.013-0072.0	TOWER PT PERSADA SOKKA TAMA	709.489,00

KECAMATAN TUGU			**11.948.393,00**
1	35.03.120.002.018-0173.0	TOWER PT TELKOMSEL	3.333.746,00
2	35.03.120.003.007-0244.0	TOWER PT.CENTRATAMA MENARA IND	720.832,00
3	35.03.120.005.021-0133.0	TOWER PT.CENTRATAMA MENARA IND	453.376,00
4	35.03.120.008.001-0089.0	TOWER PT CENTRATAMA MENARA IND	477.328,00
5	35.03.120.008.008-0039.0	TOWER PT. TOWER BERSAMA GROUP	3.213.472,00
6	35.03.120.012.011-0204.0	TOWER PT TELKOMSEL	2.448.484,00
7	35.03.120.015.048-0038.0	TOWER PT.CENTRATAMA MENARA IND	708.030,00
8	35.03.120.015.059-0188.0	TOWER PT.DAYA MITRA TELEKOM	593.125,00
KECAMATAN BENDUNGAN			**8.938.100,00**
1	35.03.130.003.039-0137.0	TOWER PT PROTELINDO	2.415.048,00
2	35.03.130.006.029-0074.0	TOWER PT.DAYA MITRA TELEKOM	3.234.218,00
3	35.03.130.007.016-0199.0	TOWER PT.DAYA MITRA TELEKOM	3.288.834,00
	JUMLAH		**65.872.739,00**

KECAMATAN	JUMLAH WP
KECAMATAN PANGGUL	2
KECAMATAN MUNJUNGAN	1
KECAMATAN WATULIMO	2
KECAMATAN KAMPAK	2
KECAMATAN DONGKO	1
KECAMATAN KARANGAN	5
KECAMATAN SURUH	1
KECAMATAN GANDUSARI	2
KECAMATAN DURENAN	4
KECAMATAN POGALAN	4
KECAMATAN TRENGGALEK	9
KECAMATAN TUGU	8
KECAMATAN BENDUNGAN	3
	44

Trenggalek, 24 Januari 2024

KEPALA BADAN KEUANGAN DAERAH

KABUPATEN TRENGGALEK

PEMERINTAH KABUPATEN TRENGGALEK BADAN KEUANGAN DAERAH

SUHARTOKO, S.E., M.Si

Pembina Utama Muda

NIP.19691113 199303 1 006

Tabel : 7

PENDAPATAN DITERIMA DIMUKA
TAHUN 2023
DINAS KOPERASI DAN USAHA MIKRO DAN PERDAGANGAN

No	Kode Rekening Pendapatan	Uraian	Surat Tanda Setoran (STS)			Periode Pendapatan			Jumlah Per Bulan (Rp)	Pendapatan Tahun 2023		Pendapatan Diterima Dimuka	
			Tanggal	Nomor	Jumlah (Rp)	Mulai	Sampai	Jumlah (Bulan)		Jumlah (Bulan)	Jumlah (Rp)	Jumlah (Bulan)	Jumlah (Rp)
1	2	3	4	5	6	7	8	9	10 = 6 / 9	11	12 = 10 x 11	13	14 = 10 x 13
KIOS YOS SUDARSO (JAGALAN)													
1	4.1.2.02.02.0002	Pembayaran Sewa Kios Yos Sudarso (Jagalan) No. 02 a.n BINTI YULIATI	30 Agustus 2023	JM/21/08/2023	3.500.000	13/04/2023	12/04/2024	12	291.667	9	2.625.000	3	875.000
2	4.1.2.02.02.0002	Pembayaran Sewa Kios Yos Sudarso (Jagalan) No. 03 a.n BINTI YULIATI	30 Agustus 2023	JM/21/08/2023	3.500.000	13/04/2023	12/04/2024	12	291.667	9	2.625.000	3	875.000
3	4.1.2.02.02.0002	Pembayaran Sewa Kios Yos Sudarso (Jagalan) No. 08 a.n TOTOK PUJO PURNOMO	10 November 2023	JM/08/11/2023	2.805.000	24/07/2023	23/07/2024	12	233.750	5	1.168.750	7	1.636.250
JUMLAH KIOS YOS SUDARSO (JAGALAN)					**9.805.000**				**817.083**		**6.418.750**		**3.386.250**
RUKO MENAK SOPAL													
1	4.1.2.02.02.0002	Pembayaran Sewa Ruko Menak Sopal No. 01 a.n BASORI	21 Desember 2023	JM/13/12/2023	9.000.000	01/06/2023	31/05/2024	12	750.000	7	5.250.000	5	3.750.000
2	4.1.2.02.02.0002	Pembayaran Sewa Ruko Menak Sopal No. 02 a.n BASORI	21 Desember 2023	JM/13/12/2023	9.000.000	01/06/2023	31/05/2024	12	750.000	7	5.250.000	5	3.750.000
3	4.1.2.02.02.0002	Pembayaran Sewa Ruko Menak Sopal No. 03 a.n BASORI	21 Desember 2023	JM/13/12/2023	9.000.000	01/06/2023	31/05/2024	12	750.000	7	5.250.000	5	3.750.000
4	4.1.2.02.02.0002	Pembayaran Sewa Ruko Menak Sopal No. 05 a.n GAGUK ARIES PRASETYO	15 November 2023	JM/11/11/2023	9.000.000	17/10/2023	16/10/2024	12	750.000	2	1.500.000	10	7.500.000
JUMLAH RUKO MENAK SOPAL					**36.000.000**				**3.000.000**		**17.250.000**		**18.750.000**
KIOS PASAR HEWAN													
1	4.1.2.02.02.0002	Pembayaran Sewa Kios Pasar Hewan No. 01 a.n WENDY TRI WIBOWO	14 November 2023	JM/10/11/2023	4.000.000	01/11/2023	31/10/2024	12	333.333	2	666.667	10	3.333.333
2	4.1.2.02.02.0002	Pembayaran Sewa Kios Pasar Hewan No. 02 a.n GUNAWAN	09 Mei 2023	JM/06/05/2023	4.000.000	14/03/2023	13/03/2024	12	333.333	10	3.333.333	2	666.667
3	4.1.2.02.02.0002	Pembayaran Sewa Kios Pasar Hewan No. 03 a.n WENDY TRI WIBOWO	14 November 2023	JM/10/11/2023	4.000.000	01/11/2023	31/10/2024	12	333.333	2	666.667	10	3.333.333

No	Kode Rekening Pendapatan	Uraian	Surat Tanda Setoran (STS)			Periode Pendapatan			Jumlah Per Bulan (Rp)	Pendapatan Tahun 2023		Pendapatan Diterima Dimuka	
			Tanggal	Nomor	Jumlah (Rp)	Mulai	Sampai	Jumlah (Bulan)		Jumlah (Bulan)	Jumlah (Rp)	Jumlah (Bulan)	Jumlah (Rp)
4	4.1.2.02.02.0002	Pembayaran Sewa Kios Pasar Hewan No. 04 a.n SLAMET FIRMANSYAH	07 Maret 2023	JM/05/03/2023	4.000.000	14/03/2023	13/03/2024	12	333.333	10	3.333.333	2	666.667
JUMLAH KIOS PASAR HEWAN					**12.000.000**				**1.000.000**		**4.666.667**		**7.333.333**
JUMLAH TOTAL					**Rp 57.805.000**				**Rp 4.817.083**		**Rp 28.335.417**		**Rp 29.469.583**

Trenggalek, 26 Februari 2024

KEPALA DINAS KOPERASI DAN USAHA MIKRO DAN PERDAGANGAN
KABUPATEN TRENGGALEK

SANIRAN, S.Pd, M.Si
Pembina Tingkat I
NIP. 19660226 198602 1 001

PENDAPATAN DITERIMA DIMUKA
TAHUN 2023
BADAN KEUANGAN DAERAH

No	Kode Rekening Pendapatan	Uraian	Surat Tanda Setoran (STS)			Periode Pendapatan			Jumlah Per Bulan (Rp)	Pendapatan Tahun 2023		Pendapatan Diterima Dimuka	
			Tanggal	Nomor	Jumlah (Rp)	Mulai	Sampai	Jumlah (Bulan)		Jumlah (Bulan)	Jumlah (Rp)	Jumlah (Bulan)	Jumlah (Rp)
1	2	3	4	5	6	7	8	9	10 = 6 / 9	11	12 = 10 x 11	13	14 = 10 x 13
	4.1.1.	HASIL PAJAK DAERAH											
	4.1.1.04	PAJAK REKLAME											
		ELMONA MART	02/01/2023		170000	25/11/2022	25/11/2023	12	14.166,67	11	155.833,33	0	-
		APOTEK PARADIMAS 2	03/01/2023		274500	23/11/2022	23/11/2023	12	22.875,00	11	251.625,00	0	-
		Canon (Tahes Copy Center)	03/01/2023		45900	29/11/2022	29/11/2023	12	3.825,00	11	42.075,00	0	-
		J&T CARGO	03/01/2023		158500	25/11/2022	25/11/2023	12	13.208,33	11	145.291,67	0	-
		J&T EXPRESS MITRA DURENAN 2	03/01/2023		212500	25/11/2022	25/11/2023	12	17.708,33	11	194.791,67	0	-
		BIGLAND	04/01/2023		357500	25/11/2022	25/11/2023	12	29.791,67	11	327.708,33	0	-
		FOTO COPY MENTARI	04/01/2023		110250	28/11/2022	28/11/2023	12	9.187,50	11	101.062,50	0	-
		MEVAL LIGHTING DAN ELECTRICAL PRODUCTS - ANGKASA ELEKTRONIK	04/01/2023		340000	09/12/2022	09/12/2023	12	28.333,33	11	311.666,67	0	-
		MEVAL LIGHTING + ELECTRICAL PRODUCT	04/01/2023		170000	25/11/2022	25/11/2023	12	14.166,67	11	155.833,33	0	-
		OPTIK CITRA	04/01/2023		170000	18/11/2022	18/11/2023	12	14.166,67	11	155.833,33	0	-
		APOTEK KENCANA FARMA	05/01/2023		263500	27/12/2022	27/12/2023	12	21.958,33	12	263.500,00	0	-
		BIMBINGAN BELAJAR GANESHA OPERATION	05/01/2023		514500	29/11/2022	29/11/2023	12	42.875,00	11	471.625,00	0	-
		J&T CARGO DURENAN	09/01/2023		152500	25/11/2022	25/11/2023	12	12.708,33	11	139.791,67	0	-
		PANASONIC	10/01/2023		510000	28/11/2022	28/11/2023	12	42.500,00	11	467.500,00	0	-
		APOTEK PUJI ASIH	11/01/2023		85000	27/12/2022	27/12/2023	12	7.083,33	12	85.000,00	0	-
		BANK BPR JATIM/BANK UMKM JATIM	11/01/2023		124500	25/11/2022	25/11/2023	12	10.375,00	11	114.125,00	0	-
		NU SANTARA MART	11/01/2023		179800	02/12/2022	02/12/2023	12	14.983,33	11	164.816,67	0	-
		PAW PAW	11/01/2023		68000	02/12/2022	02/12/2023	12	5.666,67	11	62.333,33	0	-
		TOKO OHANA	12/01/2023		85000	03/01/2023	03/01/2024	12	7.083,33	12	85.000,00	0	-
		NIPPON PAINT	13/01/2023		398250	03/12/2022	03/12/2023	12	33.187,50	11	365.062,50	0	-
		J&T EXPRESS GANDUSARI	13/01/2023		243500	28/11/2022	28/11/2023	12	20.291,67	11	223.208,33	0	-

		PT. INDOMOBIL FINANCE INDONESIA	13/01/2023		49000	12/01/2023	12/01/2024	12	4.083,33	12	49.000,00	0	-
		SPBU DONGKO (SPBU 54.663.11)	13/01/2023		561000	28/12/2022	28/12/2023	12	46.750,00	12	561.000,00	0	-
		PT BANK SYARIAH INDONESIA TRENGGALEK	16/01/2023		552500	01/01/2023	31/12/2023	12	46.041,67	12	552.500,00	0	-
		SPBU KI MANGUN SARKORO (SPBU 54.663.04)	17/01/2023		561000	28/12/2022	28/12/2023	12	46.750,00	12	561.000,00	0	-
		APOTEK WIMA FARMA	17/01/2023		170000	27/12/2022	27/12/2023	12	14.166,67	12	170.000,00	0	-
		TOKO PARADISO	17/01/2023		514500	28/12/2022	28/12/2023	12	42.875,00	12	514.500,00	0	-
		ALFAMART	17/01/2023		384200	31/01/2023	31/01/2024	12	32.016,67	11	352.183,33	1	32.016,67
		SAMSUNG	18/01/2023		55000	02/01/2023	02/01/2024	12	4.583,33	12	55.000,00	0	-
		JATI ROSO ARH	18/01/2023		255000	03/01/2023	03/01/2024	12	21.250,00	12	255.000,00	0	-
		SAMSUNG	18/01/2023		306000	02/01/2023	02/01/2024	12	25.500,00	12	306.000,00	0	-
		TOYOTA AUTO 2000	18/01/2023		329250	01/01/2023	31/12/2023	12	27.437,50	12	329.250,00	0	-
		BANK BERKAH PAKTO	18/01/2023		318750	18/12/2022	18/12/2023	12	26.562,50	12	318.750,00	0	-
		APOTEK NADYA FARMA	18/01/2023		85000	03/01/2023	03/01/2024	12	7.083,33	12	85.000,00	0	-
		SAMSUNG	18/01/2023		637500	02/01/2023	02/01/2024	12	53.125,00	12	637.500,00	0	-
		SAMSUNG	18/01/2023		122500	02/01/2023	02/01/2024	12	10.208,33	12	122.500,00	0	-
		SAMSUNG	18/01/2023		637500	02/01/2023	02/01/2024	12	53.125,00	12	637.500,00	0	-
		SAMSUNG	18/01/2023		255000	02/01/2023	02/01/2024	12	21.250,00	12	255.000,00	0	-
		SAMSUNG	18/01/2023		382500	02/01/2023	02/01/2024	12	31.875,00	12	382.500,00	0	-
		KOPERASI SIMPAN PINJAM CITRA ABADI	19/01/2023		110000	12/12/2022	12/12/2023	12	9.166,67	11	100.833,33	0	-
		BANK BRI	20/01/2023		377500	09/12/2022	09/12/2023	12	31.458,33	11	346.041,67	0	-
		BANK BRI	20/01/2023		769500	02/12/2022	02/12/2023	12	64.125,00	11	705.375,00	0	-
		BANK BRI	20/01/2023		377500	02/12/2022	02/12/2023	12	31.458,33	11	346.041,67	0	-
		APOTEK PADJAJARAN SEHAT	20/01/2023		230000	02/12/2022	02/12/2023	12	19.166,67	11	210.833,33	0	-
		AGEN BRI LINK SUMARYANTO	20/01/2023		68000	03/01/2023	03/01/2024	12	5.666,67	12	68.000,00	0	-
		MERPATI MOTOR DURENAN	20/01/2023		367500	02/12/2022	02/12/2023	12	30.625,00	11	336.875,00	0	-
		J&T EXPRESS	20/01/2023		201875	09/12/2022	09/12/2023	12	16.822,92	11	185.052,08	0	-
		APOTEK ASHA FARMA	24/01/2023		92800	02/12/2022	02/12/2023	12	7.733,33	11	85.066,67	0	-
		POLYGON - TOKO DIAMOND BARU	24/01/2023		73500	26/12/2022	26/12/2023	12	6.125,00	12	73.500,00	0	-
		TOKO REJEKI BARU	25/01/2023		170000	12/12/2022	12/12/2023	12	14.166,67	11	155.833,33	0	-
		HP (Toko Lancar Barokah)	25/01/2023		318750	10/01/2023	10/01/2024	12	26.562,50	12	318.750,00	0	-
		INOV GALERI	25/01/2023		85000	02/12/2022	02/12/2023	12	7.083,33	11	77.916,67	0	-
		APOTEK KAMULAN SEHAT	25/01/2023		181000	01/12/2022	02/12/2023	12	15.083,33	11	165.916,67	0	-
		TOKO SURYA MANDIRI	25/01/2023		170000	12/12/2022	12/12/2023	12	14.166,67	11	155.833,33	0	-
		TOKO OBAT PANCARAN SEHAT	26/01/2023		127500	02/12/2022	02/12/2023	12	10.625,00	11	116.875,00	0	-
		SWALAYAN REGU	26/01/2023		82500	09/12/2022	09/12/2023	12	6.875,00	11	75.625,00	0	-

		FOTO COPY BANGUN CIPTA PRATAMA	26/01/2023		186600	09/12/2022	09/12/2023	12	15.550,00	11	171.050,00	0	-
		ANGKASA - GERABAH DAN ELEKTRONIK	26/01/2023		170000	09/12/2022	09/12/2023	12	14.166,67	11	155.833,33	0	-
		UD KARUNIA ABADI	26/01/2023		257250	02/12/2022	09/12/2023	12	21.437,50	11	235.812,50	0	-
		INDAH KARGO LOGISTIK	26/01/2023		98000	22/11/2022	22/11/2023	12	8.166,67	11	89.833,33	0	-
		KIRIN	27/01/2023		510000	29/11/2022	29/11/2023	12	42.500,00	11	467.500,00	0	-
		GOOD YEAR	30/01/2023		113680	12/01/2023	12/01/2024	12	9.473,33	12	113.680,00	0	-
		ENEOS	30/01/2023		42875	01/03/2023	01/03/2024	12	3.572,92	10	35.729,17	2	7.145,83
		ENEOS	30/01/2023		49000	11/01/2023	11/01/2024	12	4.083,33	12	49.000,00	0	-
		MOWILEX	31/01/2023		98000	01/01/2023	01/01/2024	12	8.166,67	12	98.000,00	0	-
		MOWILEX	31/01/2023		183750	01/01/2023	01/01/2024	12	15.312,50	12	183.750,00	0	-
		PERTASHOP	31/01/2023		267250	27/12/2022	27/12/2023	12	22.270,83	12	267.250,00	0	-
		PERTASHOP	31/01/2023		267250	27/12/2022	27/12/2023	12	22.270,83	12	267.250,00	0	-
		MOWILEX	31/01/2023		98000	01/01/2023	01/01/2024	12	8.166,67	12	98.000,00	0	-
		ASUS	01/02/2023		127500	23/11/2022	23/11/2023	12	10.625,00	11	116.875,00	0	-
		ASUS	01/02/2023		42500	23/11/2022	23/11/2023	12	3.541,67	11	38.958,33	0	-
		ASUS	01/02/2023		53125	28/11/2022	28/11/2023	12	4.427,08	11	48.697,92	0	-
		Sarung Tenun Mangga	01/02/2023		82500	02/01/2023	02/01/2024	12	6.875,00	12	82.500,00	0	-
		ASUS	01/02/2023		127500	28/11/2022	28/11/2023	12	10.625,00	11	116.875,00	0	-
		Sarung Tenun Mangga	01/02/2023		51563	02/01/2023	02/01/2024	12	4.296,92	12	51.563,00	0	-
		ASUS	01/02/2023		53125	28/11/2022	28/11/2023	12	4.427,08	11	48.697,92	0	-
		Sarung Tenun Mangga	01/02/2023		82500	02/01/2023	02/01/2024	12	6.875,00	12	82.500,00	0	-
		GUDANG GARAM	01/02/2023		2125000	01/02/2023	01/02/2024	12	177.083,33	11	1.947.916,67	1	177.083,33
		SARUNG TENUN MANGGA AZIZAH	01/02/2023		330000	02/01/2023	02/01/2024	12	27.500,00	12	330.000,00	0	-
		APOTEK DONGKO FARMA	02/02/2023		386875	03/01/2023	03/01/2024	12	32.239,58	12	386.875,00	0	-
		SAMSUNG	02/02/2023		510000	29/11/2022	29/11/2023	12	42.500,00	11	467.500,00	0	-
		SRIWIJAYA STORE	03/02/2023		127500	03/01/2023	03/01/2024	12	10.625,00	12	127.500,00	0	-
		SPBU SUKOHADI (SPBU 54.663.02)	03/02/2023		561000	28/12/2022	28/12/2023	12	46.750,00	12	561.000,00	0	-
		TOKO OBAT PERMATA FARMA	06/02/2023		29750	21/12/2022	21/12/2023	12	2.479,17	12	29.750,00	0	-
		APOTEK DIVA FARMA	06/02/2023		85000	03/01/2023	03/01/2024	12	7.083,33	12	85.000,00	0	-
		SPBU KARANGAN (SPBU 54.663.03)	07/02/2023		561000	31/12/2022	31/12/2023	12	46.750,00	12	561.000,00	0	-
		SURUH MAJU MOTOR ONDERDIL MOBIL	08/02/2023		85000	03/01/2023	03/01/2024	12	7.083,33	12	85.000,00	0	-
		CHICKEN DAY	08/02/2023		82500	06/02/2023	06/02/2024	12	6.875,00	11	75.625,00	1	6.875,00
		KHONG GUAN	09/02/2023		330000	03/12/2022	03/12/2023	12	27.500,00	11	302.500,00	0	-
		NISSIN	09/02/2023		330000	03/12/2022	03/12/2023	12	27.500,00	11	302.500,00	0	-
		KHONG GUAN	09/02/2023		343000	03/12/2022	03/12/2023	12	28.583,33	11	314.416,67	0	-

		KHONG GUAN	09/02/2023		330000	03/12/2022	03/12/2023	12	27.500,00	11	302.500,00	0	-
		KHONG GUAN	09/02/2023		330000	03/12/2022	03/12/2023	12	27.500,00	11	302.500,00	0	-
		KHONG GUAN	09/02/2023		330000	03/12/2022	03/12/2023	12	27.500,00	11	302.500,00	0	-
		KHONG GUAN	09/02/2023		330000	03/12/2022	03/12/2023	12	27.500,00	11	302.500,00	0	-
		KHONG GUAN	09/02/2023		330000	03/12/2022	03/12/2023	12	27.500,00	11	302.500,00	0	-
		KHONG GUAN	09/02/2023		330000	03/12/2022	03/12/2023	12	27.500,00	11	302.500,00	0	-
		NISSIN	09/02/2023		330000	03/12/2022	03/12/2023	12	27.500,00	11	302.500,00	0	-
		KHONG GUAN	09/02/2023		330000	03/12/2022	03/12/2023	12	27.500,00	11	302.500,00	0	-
		ROYAL FOAM (SETIA JAYA ABADI)	10/02/2023		76500	09/12/2022	09/12/2023	12	6.375,00	11	70.125,00	0	-
		ASPIRA	13/02/2023		3060000	07/02/2023	07/02/2024	12	255.000,00	11	2.805.000,00	1	255.000,00
		RJ JUNIOR	14/02/2023		170000	03/01/2023	03/01/2024	12	14.166,67	12	170.000,00	0	-
		PERTASHOP	15/02/2023		267250	27/12/2022	27/12/2023	12	22.270,83	12	267.250,00	0	-
		PERTASHOP	15/02/2023		267250	12/09/2022	12/09/2023	12	22.270,83	8	178.166,67	0	-
		ROCKET CHICKEN	17/02/2023		595000	02/01/2023	02/01/2024	12	49.583,33	12	595.000,00	0	-
		TOSERBA POJOK AGUNG	20/02/2023		85000	02/12/2022	02/12/2023	12	7.083,33	11	77.916,67	0	-
		DUTA MART	20/02/2023		204000	02/12/2022	02/12/2023	12	17.000,00	11	187.000,00	0	-
		JAWA MART	21/02/2023		127500	12/12/2022	12/12/2023	12	10.625,00	11	116.875,00	0	-
		APOTEK TS 22 PHARMA	21/02/2023		102000	12/12/2022	12/12/2023	12	8.500,00	11	93.500,00	0	-
		JNE	23/02/2023		29750	02/12/2022	02/12/2023	12	2.479,17	11	27.270,83	0	-
		PERTASHOP	23/02/2023		267250	30/11/2022	30/11/2023	12	22.270,83	11	244.979,17	0	-
		CV. BENGKEL MURNI	23/02/2023		510000	25/11/2022	25/11/2023	12	42.500,00	11	467.500,00	0	-
		HONDA	24/02/2023		880000	01/02/2023	01/02/2024	12	73.333,33	11	806.666,67	1	73.333,33
		KARYA AGUNG MOTOR DURENAN	24/02/2023		1637500	02/12/2022	02/12/2023	12	136.458,33	11	1.501.041,67	0	-
		MULYA ABADI (JUAL PLASTIK & ALAT-ALAT RUMAH TANGGA)	24/02/2023		170000	12/12/2022	01/12/2023	12	14.166,67	11	155.833,33	0	-
		ELLA PUTRA	27/02/2023		127500	21/12/2022	21/12/2023	12	10.625,00	12	127.500,00	0	-
		VIVO	27/02/2023		1075250	01/02/2023	01/02/2024	12	89.604,17	11	985.645,83	1	89.604,17
		VIVO	27/02/2023		99450	01/02/2023	01/02/2024	12	8.287,50	11	91.162,50	1	8.287,50
		VIVO	27/02/2023		850000	01/02/2023	01/02/2024	12	70.833,33	11	779.166,67	1	70.833,33
		VIVO	27/02/2023		1101600	01/02/2023	01/02/2024	12	91.800,00	11	1.009.800,00	1	91.800,00
		VIVO	27/02/2023		671500	01/02/2023	01/02/2024	12	55.958,33	11	615.541,67	1	55.958,33
		VIVO	27/02/2023		637500	01/02/2023	01/02/2024	12	53.125,00	11	584.375,00	1	53.125,00
		VIVO	27/02/2023		204000	01/02/2023	01/02/2024	12	17.000,00	11	187.000,00	1	17.000,00
		VIVO	27/02/2023		1122000	01/02/2023	01/02/2024	12	93.500,00	11	1.028.500,00	1	93.500,00
		VIVO	27/02/2023		522750	01/02/2023	01/02/2024	12	43.562,50	11	479.187,50	1	43.562,50

		VIVO	27/02/2023		988125	01/02/2023	01/02/2024	12	82.343,75	11	905.781,25	1	82.343,75
		VIVO	27/02/2023		1190000	01/02/2023	01/02/2024	12	99.166,67	11	1.090.833,33	1	99.166,67
		VIVO	27/02/2023		595000	01/02/2023	01/02/2024	12	49.583,33	11	545.416,67	1	49.583,33
		VIVO	27/02/2023		204000	01/02/2023	01/02/2024	12	17.000,00	11	187.000,00	1	17.000,00
		VIVO	27/02/2023		628031	01/02/2023	01-Feb-24	12	52.335,92	11	575.695,08	1	52.335,92
		VIVO	27/02/2023		1530000	01/02/2023	01-Feb-24	12	127.500,00	11	1.402.500,00	1	127.500,00
		VIVO	27/02/2023		204000	01/02/2023	01-Feb-24	12	17.000,00	11	187.000,00	1	17.000,00
		VIVO	27/02/2023		1105000	01/02/2023	01-Feb-24	12	92.083,33	11	1.012.916,67	1	92.083,33
		VIVO	27/02/2023		309400	01/02/2023	01-Feb-24	12	25.783,33	11	283.616,67	1	25.783,33
		VIVO	27/02/2023		204000	01/02/2023	01-Feb-24	12	17.000,00	11	187.000,00	1	17.000,00
		VIVO	27/02/2023		395250	01/02/2023	01-Feb-24	12	32.937,50	11	362.312,50	1	32.937,50
		VIVO	27/02/2023		1428000	01/02/2023	01-Feb-24	12	119.000,00	11	1.309.000,00	1	119.000,00
		VIVO	27/02/2023		255000	01/02/2023	01-Feb-24	12	21.250,00	11	233.750,00	1	21.250,00
		OPPO	01/03/2023		714000	10/02/2023	10-Feb-24	12	59.500,00	11	654.500,00	1	59.500,00
		OPPO	01/03/2023		680000	10/02/2023	10-Feb-24	12	56.666,67	11	623.333,33	1	56.666,67
		OPPO	01/03/2023		170000	10/02/2023	10-Feb-24	12	14.166,67	11	155.833,33	1	14.166,67
		OPPO	01/03/2023		391000	10/02/2023	10-Feb-24	12	32.583,33	11	358.416,67	1	32.583,33
		OPPO	01/03/2023		569500	10/02/2023	10-Feb-24	12	47.458,33	11	522.041,67	1	47.458,33
		OPPO	01/03/2023		170000	10/02/2023	10-Feb-24	12	14.166,67	11	155.833,33	1	14.166,67
		OPPO	01/03/2023		818635	10/02/2023	10-Feb-24	12	68.219,58	11	750.415,42	1	68.219,58
		OPPO	01/03/2023		765000	10/02/2023	10-Feb-24	12	63.750,00	11	701.250,00	1	63.750,00
		OPPO	01/03/2023		170000	10/02/2023	10-Feb-24	12	14.166,67	11	155.833,33	1	14.166,67
		OPPO	01/03/2023		1428000	10/02/2023	10-Feb-24	12	119.000,00	11	1.309.000,00	1	119.000,00
		OPPO	01/03/2023		1317500	10/02/2023	10-Feb-24	12	109.791,67	11	1.207.708,33	1	109.791,67
		OPPO	01/03/2023		1655375	10/02/2023	10-Feb-24	12	137.947,92	11	1.517.427,08	1	137.947,92
		OPPO	01/03/2023		212500	10/02/2023	10-Feb-24	12	17.708,33	11	194.791,67	1	17.708,33
		OPPO	01/03/2023		952000	10/02/2023	10-Feb-24	12	79.333,33	11	872.666,67	1	79.333,33
		OPPO	01/03/2023		255000	10/02/2023	10-Feb-24	12	21.250,00	11	233.750,00	1	21.250,00
		OPPO	01/03/2023		646000	10/02/2023	10-Feb-24	12	53.833,33	11	592.166,67	1	53.833,33
		OPPO	01/03/2023		369750	10/02/2023	10-Feb-24	12	30.812,50	11	338.937,50	1	30.812,50
		OPPO	01/03/2023		973250	10/02/2023	10-Feb-24	12	81.104,17	11	892.145,83	1	81.104,17
		OPPO	01/03/2023		1275000	10/02/2023	10-Feb-24	12	106.250,00	11	1.168.750,00	1	106.250,00
		SAMPOERNA RETAIL COMMUNITY	06/03/2023		98000	01/04/2023	01-Apr-24	12	8.166,67	9	73.500,00	3	24.500,00
		SAMPOERNA RETAIL COMMUNITY	06/03/2023		122500	01/04/2023	01-Apr-24	12	10.208,33	9	91.875,00	3	30.625,00
		HANNOCHS - ANGKASA ELEKTRONIK	07/03/2023		170000	09/12/2022	09-Des-23	12	14.166,67	11	155.833,33	0	-

		ROCKET CHICKEN WONOCOYO	10/03/2023		397150	09/03/2023	09-Mar-24	12	33.095,83	10	330.958,33	2	66.191,67
		AQUA	13/03/2023		510000	13/03/2023	13-Mar-24	12	42.500,00	10	425.000,00	2	85.000,00
		GUDANG GARAM	14/03/2023		1020000	07/03/2023	07-Mar-24	12	85.000,00	10	850.000,00	2	170.000,00
		GUDANG GARAM	16/03/2023		1020000	10/02/2023	10-Feb-24	12	85.000,00	11	935.000,00	0	-
		MR. DIY	21/03/2023		1246695	03/08/2022	03-Agust-23	12	103.891,25	7	727.238,75	0	-
		INDOSAT	28/03/2023		82500	30/03/2023	30-Mar-24	12	6.875,00	9	61.875,00	3	20.625,00
		INDOSAT	28/03/2023		82500	30/03/2023	30-Mar-24	12	6.875,00	9	61.875,00	3	20.625,00
		DJARUM LA LIVE BOLD	30/03/2023		1020000	19/03/2023	19-Mar-24	12	85.000,00	9	765.000,00	3	255.000,00
		DJARUM LA BOLD CHOICE	30/03/2023		1020000	19/03/2023	19-Mar-24	12	85.000,00	9	765.000,00	3	255.000,00
		DJARUM SUPER MLD	30/03/2023		1360000	19/03/2023	19-Mar-24	12	113.333,33	9	1.020.000,00	3	340.000,00
		DJARUM SUPER MLD	30/03/2023		340000	19/03/2023	19-Mar-24	12	28.333,33	9	255.000,00	3	85.000,00
		DJARUM SUPER MLD	30/03/2023		1020000	19/03/2023	19-Mar-24	12	85.000,00	9	765.000,00	3	255.000,00
		DJARUM MLD	30/03/2023		5610000	19/03/2023	19-Mar-24	12	467.500,00	9	4.207.500,00	3	1.402.500,00
		DJARUM SUPER MLD	30/03/2023		340000	19/03/2023	19-Mar-24	12	28.333,33	9	255.000,00	3	85.000,00
		DJARUM MLD	30/03/2023		340000	19/03/2023	19-Mar-24	12	28.333,33	9	255.000,00	3	85.000,00
		DJARUM SUPER MLD	30/03/2023		340000	19/03/2023	19-Mar-24	12	28.333,33	9	255.000,00	3	85.000,00
		DJARUM MLD	30/03/2023		1020000	19/03/2023	19-Mar-24	12	85.000,00	9	765.000,00	3	255.000,00
		DJARUM	30/03/2023		340000	19/03/2023	19-Mar-24	12	28.333,33	9	255.000,00	3	85.000,00
		DJARUM SUPER MLD	30/03/2023		340000	19/03/2023	19-Mar-24	12	28.333,33	9	255.000,00	3	85.000,00
		FSH	31/03/2023		122400	30/03/2023	30-Mar-24	12	10.200,00	9	91.800,00	3	30.600,00
		RAYA PHONE	03/04/2023		127500	02/12/2022	02-Des-23	12	10.625,00	11	116.875,00	0	-
		INDOSTATION	06/04/2023		255000	12/09/2022	12-Sep-23	12	21.250,00	8	170.000,00	0	-
		INDOSTATION	06/04/2023		212500	12/09/2022	12-Sep-23	12	17.708,33	8	141.666,67	0	-
		INDOSTATION	06/04/2023		255000	12/09/2022	12-Sep-23	12	21.250,00	8	170.000,00	0	-
		ALFAMART	06/04/2023		384200	07/04/2023	07-Apr-24	12	32.016,67	9	288.150,00	3	96.050,00
		ALFAMART	06/04/2023		442000	29/04/2023	29-Apr-24	12	36.833,33	8	294.666,67	4	147.333,33
		INDOSTATION	06/04/2023		255000	12/09/2022	12-Sep-23	12	21.250,00	8	170.000,00	0	-
		INDOSTATION	06/04/2023		255000	12/09/2022	12-Sep-23	12	21.250,00	8	170.000,00	0	-
		PRODUK SAMPOERNA	12/04/2023		1020000	01/04/2023	01-Apr-24	12	85.000,00	9	765.000,00	3	255.000,00
		BRANDING	17/04/2023		1020000	17/04/2023	17-Apr-24	12	85.000,00	8	680.000,00	4	340.000,00
		GUDANG GARAM MERAH	28/04/2023		408000	02/05/2023	02-Mei-24	12	34.000,00	8	272.000,00	4	136.000,00
		HOTEL MORO SENENG	09/05/2023		35280	17/03/2023	17-Mar-24	12	2.940,00	9	26.460,00	3	8.820,00
		VIVO	25/05/2023		956250	01/02/2023	01-Feb-24	12	79.687,50	11	876.562,50	1	79.687,50
		VIVO	25/05/2023		956250	01/02/2023	01-Feb-24	12	79.687,50	11	876.562,50	1	79.687,50
		VIVO	25/05/2023		204000	01/02/2023	01-Feb-24	12	17.000,00	11	187.000,00	1	17.000,00

		VIVO	25/05/2023		536563	01/02/2023	01-Feb-24	12	44.713,58	11	491.849,42	1	44.713,58
		VIVO	25/05/2023		765000	01/02/2023	01-Feb-24	12	63.750,00	11	701.250,00	1	63.750,00
		TOKO BUDI DOYO	08/06/2023		88000	02/06/2023	02-Jun-24	12	7.333,33	7	51.333,33	5	36.666,67
		KANSAI PAINT	09/06/2023		73500	14/07/2023	14-Jul-24	12	6.125,00	6	36.750,00	6	36.750,00
		SURYA	09/06/2023		196000	23/01/2023	23-Jan-24	12	16.333,33	11	179.666,67	1	16.333,33
		KANSAI PAINT	09/06/2023		73500	14/07/2023	14-Jul-24	12	6.125,00	6	36.750,00	6	36.750,00
		KANSAI PAINT	09/06/2023		73500	14/07/2023	14-Jul-24	12	6.125,00	6	36.750,00	6	36.750,00
		MIXUE SUHAT TRENGGALEK	14/06/2023		255000	30/05/2023	30-Mei-24	12	21.250,00	7	148.750,00	5	106.250,00
		MIXUE PANGSUD TRENGGALEK	14/06/2023		255000	30/05/2023	30-Mei-24	12	21.250,00	7	148.750,00	5	106.250,00
		PADJAJARAN MOTOR	16/06/2023		440000	16/06/2023	16-Jun-24	12	36.666,67	6	220.000,00	6	220.000,00
		TERAPI SEHAT ANAK BANGSA	19/06/2023		52800	07/06/2023	07-Jun-24	12	4.400,00	7	30.800,00	5	22.000,00
		GUDANG GARAM	26/06/2023		2720000	15/06/2023	15-Jun-24	12	226.666,67	7	1.586.666,67	5	1.133.333,33
		FIF GROUP	27/06/2023		73500	24/06/2023	24-Jun-24	12	6.125,00	6	36.750,00	6	36.750,00
		GG SURYA	05/07/2023		110000	01/12/2022	01-Des-23	12	9.166,67	11	100.833,33	1	9.166,67
		GG SURYA	05/07/2023		110000	01/12/2022	01-Des-23	12	9.166,67	11	100.833,33	1	9.166,67
		GG SURYA	05/07/2023		110000	01/12/2022	01-Des-23	12	9.166,67	11	100.833,33	1	9.166,67
		GG SURYA	05/07/2023		110000	01/12/2022	01-Des-23	12	9.166,67	11	100.833,33	1	9.166,67
		GG SURYA	05/07/2023		110000	01/12/2022	01-Des-23	12	9.166,67	11	100.833,33	1	9.166,67
		GG SURYA	05/07/2023		110000	01/12/2022	01-Des-23	12	9.166,67	11	100.833,33	1	9.166,67
		GG SURYA	05/07/2023		110000	01/12/2022	01-Des-23	12	9.166,67	11	100.833,33	1	9.166,67
		GG SURYA	05/07/2023		110000	01/12/2022	01-Des-23	12	9.166,67	11	100.833,33	1	9.166,67
		GG SURYA	05/07/2023		110000	01/12/2022	01-Des-23	12	9.166,67	11	100.833,33	1	9.166,67
		GG SURYA	05/07/2023		110000	01/12/2022	01-Des-23	12	9.166,67	11	100.833,33	1	9.166,67
		GG SURYA	05/07/2023		110000	01/12/2022	01-Des-23	12	9.166,67	11	100.833,33	1	9.166,67
		GG SURYA	05/07/2023		110000	01/12/2022	01-Des-23	12	9.166,67	11	100.833,33	1	9.166,67
		GG SURYA	05/07/2023		110000	01/12/2022	01-Des-23	12	9.166,67	11	100.833,33	1	9.166,67
		GG SURYA	05/07/2023		110000	01/12/2022	01-Des-23	12	9.166,67	11	100.833,33	1	9.166,67
		GG SURYA	05/07/2023		110000	01/12/2022	01-Des-23	12	9.166,67	11	100.833,33	1	9.166,67
		GG SURYA	05/07/2023		110000	01/12/2022	01-Des-23	12	9.166,67	11	100.833,33	1	9.166,67
		GG SURYA	05/07/2023		110000	01/12/2022	01-Des-23	12	9.166,67	11	100.833,33	1	9.166,67
		GG SURYA	05/07/2023		110000	01/12/2022	01-Des-23	12	9.166,67	11	100.833,33	1	9.166,67
		GG SURYA	05/07/2023		110000	01/12/2022	01-Des-23	12	9.166,67	11	100.833,33	1	9.166,67
		GG SURYA	05/07/2023		110000	01/12/2022	01-Des-23	12	9.166,67	11	100.833,33	1	9.166,67
		GG SURYA	05/07/2023		110000	01/12/2022	01-Des-23	12	9.166,67	11	100.833,33	1	9.166,67
		BIZNET	07/07/2023		1147500	05/07/2023	05-Jul-24	12	95.625,00	6	573.750,00	6	573.750,00
		POLYTRON	13/07/2023		294000	01/07/2023	01-Jul-24	12	24.500,00	6	147.000,00	6	147.000,00
		POLYTRON	13/07/2023		588000	01/07/2023	01-Jul-24	12	49.000,00	6	294.000,00	6	294.000,00

		POLYTRON	13/07/2023		588000	01/07/2023	01-Jul-24	12	49.000,00	6	294.000,00	6	294.000,00
		GG SIGNATURE BLUE	20/07/2023		110000	03/12/2022	03-Des-23	12	9.166,67	11	100.833,33	1	9.166,67
		GG SIGNATURE BLUE	20/07/2023		110000	11/05/2023	11-Mei-24	12	9.166,67	8	73.333,33	4	36.666,67
		GG SIGNATURE BLUE	20/07/2023		110000	11/05/2023	11-Mei-24	12	9.166,67	8	73.333,33	4	36.666,67
		GG SIGNATURE BLUE	20/07/2023		110000	03/12/2023	03-Des-24	12	9.166,67	1	9.166,67	11	100.833,33
		GG SIGNATURE BLUE	20/07/2023		110000	11/05/2022	11-Mei-23	12	9.166,67	4	36.666,67	8	73.333,33
		TOKO SUPRIH - SIGNATURE BLUE	20/07/2023		110000	11/05/2022	11-Mei-23	12	9.166,67	4	36.666,67	8	73.333,33
		GG SIGNATURE BLUE	20/07/2023		110000	11/05/2022	11-Mar-23	12	9.166,67	4	36.666,67	8	73.333,33
		GG SIGNATURE BLUE	20/07/2023		110000	11/05/2023	11-Mei-24	12	9.166,67	4	36.666,67	8	73.333,33
		TOKO SUPRIH - SIGNATURE BLUE	20/07/2023		110000	11/05/2023	11-Jun-23	12	9.166,67	4	36.666,67	8	73.333,33
		LEM TACO ACTIVE	24/07/2023		30870	18/07/2023	18-Jul-24	12	2.572,50	5	12.862,50	7	18.007,50
		MOWILEX	26/07/2023		132300	24/07/2023	24-Jul-24	12	11.025,00	5	55.125,00	7	77.175,00
		GUDANG GARAM MERAH	26/07/2023		408000	02/07/2023	02-Jul-24	12	34.000,00	6	204.000,00	6	204.000,00
		BIZNET	27/07/2023		1020000	01/06/2023	01-Jun-24	12	85.000,00	7	595.000,00	5	425.000,00
		GUDANG GARAM	01/08/2023		660000	01/05/2023	01-Mei-24	12	55.000,00	8	440.000,00	4	220.000,00
		PRODUK WINGS	02/08/2023		220000	21/06/2023	21-Jun-24	12	18.333,33	6	110.000,00	6	110.000,00
		PRODUK WINGS	02/08/2023		495000	21/06/2023	21-Jun-24	12	41.250,00	6	247.500,00	6	247.500,00
		PRODUK WINGS	02/08/2023		220000	21/06/2023	21-Jun-24	12	18.333,33	6	110.000,00	6	110.000,00
		PRODUK WINGS	02/08/2023		220000	21/06/2023	21-Jun-24	12	18.333,33	6	110.000,00	6	110.000,00
		SAMPOERNA RETAIL COMMUNITY	08/08/2023		122500	01/07/2023	01-Jul-24	12	10.208,33	6	61.250,00	6	61.250,00
		SAMPOERNA RETAIL COMMUNITY	08/08/2023		245000	01/07/2023	01-Jul-24	12	20.416,67	6	122.500,00	6	122.500,00
		ALFAMART	10/08/2023		384200	11/08/2023	11-Agust-24	12	32.016,67	5	160.083,33	7	224.116,67
		ALFAMART	10/08/2023		379100	23/06/2023	23-Jun-24	12	31.591,67	6	189.550,00	6	189.550,00
		TACO	11/08/2023		85000	23/05/2023	23-Mei-24	12	7.083,33	7	49.583,33	5	35.416,67
		DANA PAINT	16/08/2023		98000	03/07/2023	03-Jul-24	12	8.166,67	6	49.000,00	6	49.000,00
		SURYA	22/08/2023		110000	08/09/2023	08-Sep-24	12	9.166,67	4	36.666,67	8	73.333,33
		SURYA	22/08/2023		110000	08/09/2023	08-Sep-24	12	9.166,67	4	36.666,67	8	73.333,33
		SURYA	22/08/2023		110000	08/09/2023	08-Sep-24	12	9.166,67	4	36.666,67	8	73.333,33
		SURYA	22/08/2023		110000	08/09/2023	08-Sep-24	12	9.166,67	4	36.666,67	8	73.333,33
		SEMEN TIGA RODA - SELAMANYA KOKOH TERPERCAYA	23/08/2023		73500	01/09/2023	01-Sep-24	12	6.125,00	4	24.500,00	8	49.000,00
		SEMEN TIGA RODA - SELAMANYA KOKOH TERPERCAYA	23/08/2023		73500	01/09/2023	01-Sep-24	12	6.125,00	4	24.500,00	8	49.000,00
		SEMEN TIGA RODA - SELAMANYA KOKOH TERPERCAYA	23/08/2023		73500	01/09/2023	01-Sep-24	12	6.125,00	4	24.500,00	8	49.000,00
		MR DIY	25/08/2023		50388	03/08/2023	03-Agust-24	12	4.199,00	5	20.995,00	7	29.393,00
		MR DIY	25/08/2023		21165	03/08/2023	03-Agust-24	12	1.763,75	5	8.818,75	7	12.346,25
		SUN KARA	29/08/2023		183750	30/04/2023	30-Apr-24	12	15.312,50	8	122.500,00	4	61.250,00

		TOKO MIRA	11/09/2023		637500	19/09/2023	19-Sep-24	12	53.125,00	3	159.375,00	9	478.125,00
		DJARUM	14/09/2023		1020000	01/09/2023	01-Sep-24	12	85.000,00	4	340.000,00	8	680.000,00
		DJARUM	14/09/2023		220000	01/09/2023	01-Sep-24	12	18.333,33	4	73.333,33	8	146.666,67
		DJARUM	14/09/2023		1020000	01/09/2023	01-Sep-24	12	85.000,00	4	340.000,00	8	680.000,00
		DJARUM	14/09/2023		220000	01/09/2023	01-Sep-24	12	18.333,33	4	73.333,33	8	146.666,67
		DJARUM	14/09/2023		1020000	01/09/2023	01-Sep-24	12	85.000,00	4	340.000,00	8	680.000,00
		DJARUM	14/09/2023		1020000	01/09/2023	01-Sep-24	12	85.000,00	4	340.000,00	8	680.000,00
		DJARUM	14/09/2023		1760000	01/09/2023	01-Sep-24	12	146.666,67	4	586.666,67	8	1.173.333,33
		DJARUM	14/09/2023		1020000	01/09/2023	01-Sep-24	12	85.000,00	4	340.000,00	8	680.000,00
		DJARUM	14/09/2023		1020000	01/09/2023	01-Sep-24	12	85.000,00	4	340.000,00	8	680.000,00
		DJARUM	14/09/2023		1020000	01/09/2023	01-Sep-24	12	85.000,00	4	340.000,00	8	680.000,00
		DJARUM	14/09/2023		2750000	01/09/2023	01-Sep-24	12	229.166,67	4	916.666,67	8	1.833.333,33
		DJARUM	14/09/2023		1020000	01/09/2023	01-Sep-24	12	85.000,00	4	340.000,00	8	680.000,00
		DJARUM	14/09/2023		1020000	01/09/2023	01-Sep-24	12	85.000,00	4	340.000,00	8	680.000,00
		DJARUM	14/09/2023		220000	01/09/2023	01-Sep-24	12	18.333,33	4	73.333,33	8	146.666,67
		DJARUM	14/09/2023		1020000	01/09/2023	01-Sep-24	12	85.000,00	4	340.000,00	8	680.000,00
		DJARUM	14/09/2023		1666000	01/09/2023	01-Sep-24	12	138.833,33	4	555.333,33	8	1.110.666,67
		PT ADIRA DINAMIKA MULTI FINANCE	18/09/2023		127500	21/09/2023	21-Sep-24	12	10.625,00	3	31.875,00	9	95.625,00
		ALFAMART	19/09/2023		297500	10/10/2023	10-Okt-24	12	24.791,67	3	74.375,00	9	223.125,00
		ALFAMART	19/09/2023		297500	10/10/2023	10-Okt-24	12	24.791,67	3	74.375,00	9	223.125,00
		ALFAMART	19/09/2023		312800	10/10/2023	10-Okt-24	12	26.066,67	3	78.200,00	9	234.600,00
		ALFAMART	19/09/2023		297500	10/10/2023	10-Okt-24	12	24.791,67	3	74.375,00	9	223.125,00
		ALFAMART	19/09/2023		297500	10/10/2023	10-Okt-24	12	24.791,67	3	74.375,00	9	223.125,00
		ALFAMART	19/09/2023		297500	10/10/2023	10-Okt-24	12	24.791,67	3	74.375,00	9	223.125,00
		ALFAMART	19/09/2023		297500	10/10/2023	10-Okt-24	12	24.791,67	3	74.375,00	9	223.125,00
		ALFAMART	19/09/2023		326400	10/10/2023	10-Okt-24	12	27.200,00	3	81.600,00	9	244.800,00
		ALFAMART	19/09/2023		297500	10/10/2023	10-Okt-24	12	24.791,67	3	74.375,00	9	223.125,00
		ALFAMART	19/09/2023		297500	10/10/2023	10-Okt-24	12	24.791,67	3	74.375,00	9	223.125,00
		ALFAMART	19/09/2023		297500	10/10/2023	10-Okt-24	12	24.791,67	3	74.375,00	9	223.125,00
		ALFAMART	19/09/2023		297500	10/10/2023	10-Okt-24	12	24.791,67	3	74.375,00	9	223.125,00
		ALFAMART	19/09/2023		297500	10/10/2023	10-Okt-24	12	24.791,67	3	74.375,00	9	223.125,00
		ALFAMART	19/09/2023		384200	10/10/2023	10-Okt-24	12	32.016,67	3	96.050,00	9	288.150,00
		ALFAMART	19/09/2023		297500	10/10/2023	10-Okt-24	12	24.791,67	3	74.375,00	9	223.125,00
		GUDANG GARAM MERAH	20/09/2023		408000	04/09/2023	04-Sep-24	12	34.000,00	4	136.000,00	8	272.000,00
		ROCKET CHICKEN KAMPAK	22/09/2023		397150	01/08/2023	01-Agust-24	12	33.095,83	5	165.479,17	7	231.670,83

		SURYA	25/09/2023		110000	11/05/2023	11-Mei-24	12	9.166,67	8	73.333,33	4	36.666,67
		SURYA	25/09/2023		110000	11/05/2022	11-Mei-23	12	9.166,67	4	36.666,67	0	-
		SURYA	25/09/2023		110000	11/05/2023	11-Mei-24	12	9.166,67	8	73.333,33	4	36.666,67
		SURYA	25/09/2023		110000	11/05/2023	11-Mei-24	12	9.166,67	8	73.333,33	4	36.666,67
		SURYA	25/09/2023		110000	11/05/2023	11-Mei-24	12	9.166,67	8	73.333,33	4	36.666,67
		SURYA	25/09/2023		110000	11/05/2022	11-Mei-23	12	9.166,67	4	36.666,67	0	-
		SURYA	26/09/2023		110000	11/05/2022	11-Mei-23	12	9.166,67	4	36.666,67	0	-
		SURYA	26/09/2023		110000	11/05/2022	11-Mei-23	12	9.166,67	4	36.666,67	0	-
		INDOMARET	29/09/2023		765000	01/09/2023	01-Sep-24	12	63.750,00	4	255.000,00	8	510.000,00
		INDOMARET	29/09/2023		765000	01/09/2023	01-Sep-24	12	63.750,00	4	255.000,00	8	510.000,00
		MR. DIY	29/09/2023		1246695	03/08/2023	03-Agust-24	12	103.891,25	5	519.456,25	7	727.238,75
		MURNI 24 HALIM	04/10/2023		49000	18/08/2023	18/08/2024	12	4.083,33	4	16.333,33	8	32.666,67
		MURNI 22 NAIN	04/10/2023		73500	18/08/2023	18/08/2024	12	6.125,00	4	24.500,00	8	49.000,00
		MURNI 22 NAIN	04/10/2023		49000	18/08/2023	18/08/2024	12	4.083,33	4	16.333,33	8	32.666,67
		PERTHASHOP	09/10/2023		182250	05/09/2023	05/09/2024	12	15.187,50	4	60.750,00	8	121.500,00
		PERTASHOP	11/10/2023		255000	12/09/2023	12/09/2024	12	21.250,00	4	85.000,00	8	170.000,00
		PRODUK WARNA ABADI	11/10/2023		660000	20/09/2023	20/09/2024	12	55.000,00	3	165.000,00	9	495.000,00
		YUASA BATTERY	12/10/2023		73500	01/10/2023	01/10/2024	12	6.125,00	3	18.375,00	9	55.125,00
		PERTHASHOP	12/10/2023		182250	05/09/2023	05/09/2024	12	15.187,50	4	60.750,00	8	121.500,00
		YUASA BATTERY	12/10/2023		73500	01/10/2023	01/10/2024	12	6.125,00	3	18.375,00	9	55.125,00
		YUASA BATTERY	12/10/2023		73500	01/10/2023	01/10/2024	12	6.125,00	3	18.375,00	9	55.125,00
		YUASA BATTERY	12/10/2023		73500	01/10/2023	01/10/2024	12	6.125,00	3	18.375,00	9	55.125,00
		PERTASHOP	12/10/2023		182250	05/09/2023	05/09/2024	12	15.187,50	4	60.750,00	8	121.500,00
		PERTASHOP	17/10/2023		309750	08/09/2023	08/09/2024	12	25.812,50	4	103.250,00	8	206.500,00
		PERTASHOP	19/10/2023		182250	05/09/2023	05/09/2024	12	15.187,50	4	60.750,00	8	121.500,00
		PERTASHOP	19/10/2023		255000	12/09/2023	12/09/2024	12	21.250,00	4	85.000,00	8	170.000,00
		PERTHASHOP	20/10/2023		182250	05/09/2023	05/09/2024	12	15.187,50	4	60.750,00	8	121.500,00
		PERTASHOP	20/10/2023		182250	05/09/2023	05/09/2024	12	15.187,50	4	60.750,00	8	121.500,00
		Gudang Garam	20/10/2023		660000	10/08/2023	10/08/2024	12	55.000,00	5	275.000,00	7	385.000,00
		PERTHASHOP	20/10/2023		267250	15/09/2023	15/09/2024	12	22.270,83	4	89.083,33	8	178.166,67
		MOWILEX	23/10/2023		291060	28/09/2023	28/09/2024	12	24.255,00	3	72.765,00	9	218.295,00
		MOBIL / INDOMOBIL	26/10/2023		182250	05/09/2023	05/09/2024	12	15.187,50	4	60.750,00	8	121.500,00
		MOBIL / INDOMOBIL	26/10/2023		182250	05/09/2023	05/09/2024	12	15.187,50	4	60.750,00	8	121.500,00
		MOBIL / INDOMOBIL	26/10/2023		182250	05/09/2023	05/09/2024	12	15.187,50	4	60.750,00	8	121.500,00
		INDOSTATION	26/10/2023		255000	12/09/2023	12/09/2024	12	21.250,00	4	85.000,00	8	170.000,00

		SAMSUNG	26/10/2023		170000	18/10/2023	18/10/2024	12	14.166,67	2	28.333,33	10	141.666,67
		PERTASHOP	26/10/2023		309750	15/09/2023	15/09/2024	12	25.812,50	4	103.250,00	8	206.500,00
		MOBIL / INDOMOBIL	26/10/2023		182250	05/09/2023	05/09/2024	12	15.187,50	4	60.750,00	8	121.500,00
		PERTASHOP	26/10/2023		267250	15/09/2023	15/09/2024	12	22.270,83	4	89.083,33	8	178.166,67
		MOBIL / INDOMOBIL	26/10/2023		182250	05/09/2023	05/09/2024	12	15.187,50	4	60.750,00	8	121.500,00
		INDOSTATION	26/10/2023		255000	12/09/2023	12/09/2024	12	21.250,00	4	85.000,00	8	170.000,00
		MOBIL / INDOMOBIL	26/10/2023		182250	05/09/2023	05/09/2024	12	15.187,50	4	60.750,00	8	121.500,00
		MOBIL / INDOMOBIL	26/10/2023		182250	05/09/2023	05/09/2024	12	15.187,50	4	60.750,00	8	121.500,00
		MOBIL / INDOMOBIL	26/10/2023		182250	05/09/2023	05/09/2024	12	15.187,50	4	60.750,00	8	121.500,00
		INDOSTATION	26/10/2023		255000	12/09/2023	12/09/2024	12	21.250,00	4	85.000,00	8	170.000,00
		INDOSTATION	26/10/2023		255000	12/09/2023	12/09/2024	12	21.250,00	4	85.000,00	8	170.000,00
		INDOSTATION	26/10/2023		212500	12/09/2023	12/09/2024	12	17.708,33	4	70.833,33	8	141.666,67
		PERTASHOP	26/10/2023		267250	15/09/2023	15/09/2024	12	22.270,83	4	89.083,33	8	178.166,67
		MOBIL / INDOMOBIL	26/10/2023		182250	05/09/2023	05/09/2024	12	15.187,50	4	60.750,00	8	121.500,00
		SPBU WATULIMO (SPBU 54.663.06)	02/11/2023		561000	19/09/2023	19/09/2024	12	46.750,00	3	140.250,00	9	420.750,00
		PT JAGOAN MULTIMEDIA NUSANTARA	02/11/2023		588000	02/11/2023	02/11/2024	12	49.000,00	2	98.000,00	10	490.000,00
		PERTHASHOP	03/11/2023		161500	05/09/2023	05/09/2024	12	13.458,33	4	53.833,33	8	107.666,67
		PERTHASHOP	03/11/2023		182250	05/09/2023	05/09/2024	12	15.187,50	4	60.750,00	8	121.500,00
		PERTASHOP	06/11/2023		267250	12/09/2023	12/09/2024	12	22.270,83	4	89.083,33	8	178.166,67
		PERTHASHOP	06/11/2023		255000	12/09/2023	12/09/2024	12	21.250,00	4	85.000,00	8	170.000,00
		FDR BAN (TOKO SUBUR MULYO MOTOR)	07/11/2023		192500	29/09/2023	29/09/2024	12	16.041,67	3	48.125,00	9	144.375,00
		PERTHASHOP	08/11/2023		182250	05/09/2023	05/09/2024	12	15.187,50	4	60.750,00	8	121.500,00
		SHELL HELIX - RAMA MOTOR	09/11/2023		98000	14/04/2023	14/04/2024	12	8.166,67	9	73.500,00	3	24.500,00
		SHELL HELIX - BERKAH OLI	09/11/2023		98000	14/04/2023	14/04/2024	12	8.166,67	9	73.500,00	3	24.500,00
		SHELL HELIX - KAMULAN OIL	09/11/2023		170000	14/04/2023	14/04/2024	12	14.166,67	9	127.500,00	3	42.500,00
		SHELL HELIX - HANDAYANI MOTOR	09/11/2023		98000	14/04/2023	14/04/2024	12	8.166,67	9	73.500,00	3	24.500,00
		PERTASHOP	10/11/2023		255000	12/09/2023	12/09/2024	12	21.250,00	4	85.000,00	8	170.000,00
		pacific paint	15/11/2023		73500	01/11/2023	01/11/2024	12	6.125,00	2	12.250,00	10	61.250,00
		TOKO LIBRA	15/11/2023		176400	15/11/2023	15/11/2024	12	14.700,00	2	29.400,00	10	147.000,00
		PACIFIC PAINT	15/11/2023		73500	01/11/2023	01/11/2024	12	6.125,00	2	12.250,00	10	61.250,00
		TOKO RABBANI	17/11/2023		212500	20/11/2023	20/11/2024	12	17.708,33	1	17.708,33	11	194.791,67
		ROCKET CHICKEN PRIGI	20/11/2023		442000	22/11/2023	22/11/2024	12	36.833,33	1	36.833,33	11	405.166,67
		SURYA	28/11/2023		165375	30/10/2023	30/10/2024	12	13.781,25	2	27.562,50	10	137.812,50
		SURYA	28/11/2023		680000	03/06/2023	03/06/2024	12	56.666,67	7	396.666,67	5	283.333,33
		SURYA	28/11/2023		183750	06/06/2023	06/06/2024	12	15.312,50	7	107.187,50	5	76.562,50

		SURYA	28/11/2023		183750	06/06/2023	06/06/2024	12	15.312,50	7	107.187,50	5	76.562,50
		SURYA	28/11/2023		98000	03/06/2023	03/06/2024	12	8.166,67	7	57.166,67	5	40.833,33
		SPBU KARANGSOKO (SPBU 54.663.10)	28/11/2023		561000	14/11/2023	14/11/2024	12	46.750,00	2	93.500,00	10	467.500,00
		SPBE BINTANG CP	28/11/2023		680000	14/11/2023	14/11/2024	12	56.666,67	2	113.333,33	10	566.666,67
		SURYA	28/11/2023		245000	01/01/2023	01/01/2024	12	20.416,67	12	245.000,00	0	-
		SURYA	28/11/2023		122500	03/06/2023	03/06/2024	12	10.208,33	7	71.458,33	5	51.041,67
		SPBU JARAKAN / 5466313	29/11/2023		561000	01/11/2023	01/11/2024	12	46.750,00	2	93.500,00	10	467.500,00
		KARYA AGUNG MOTOR DURENAN	29/11/2023		1637500	02/12/2023	02/12/2024	12	136.458,33	1	136.458,33	11	1.501.041,67
		BANK BTN	30/11/2023		487000	18/11/2023	18/11/2024	12	40.583,33	1	40.583,33	11	446.416,67
		SPBU PANGGUL (556.631.4)	30/11/2023		561000	01/11/2023	01/11/2024	12	46.750,00	2	93.500,00	10	467.500,00
		ROCKET CHICKEN	01/12/2023		306000	29/11/2023	29/11/2024	12	25.500,00	1	25.500,00	11	280.500,00
		BPR RASUNA	04/12/2023		85000	17/11/2023	17/11/2024	12	7.083,33	1	7.083,33	11	77.916,67
		PT BANK EKA DHARMA	04/12/2023		110000	18/11/2023	18/11/2024	12	9.166,67	1	9.166,67	11	100.833,33
		KIMIA FARMA APOTEK	04/12/2023		1062500	24/11/2023	24/11/2024	12	88.541,67	1	88.541,67	11	973.958,33
		ROCKET CHICKEN	04/12/2023		272000	29/11/2023	29/11/2024	12	22.666,67	1	22.666,67	11	249.333,33
		TOKO STARS	05/12/2023		735250	28/11/2023	28/11/2024	12	61.270,83	1	61.270,83	11	673.979,17
		KSP CITRA ABADI	05/12/2023		311750	24/11/2023	24/11/2024	12	25.979,17	1	25.979,17	11	285.770,83
		APOTEK BEPIA	05/12/2023		170000	24/11/2023	24/11/2024	12	14.166,67	1	14.166,67	11	155.833,33
		SUN STAR MITSUBISHI	05/12/2023		340000	14/11/2023	14/11/2024	12	28.333,33	2	56.666,67	10	283.333,33
		SWALAYAN KUG DURENAN	05/12/2023		170000	25/11/2023	25/11/2024	12	14.166,67	1	14.166,67	11	155.833,33
		AZR BEAUTY & SPA	05/12/2023		127500	24/11/2023	24/11/2024	12	10.625,00	1	10.625,00	11	116.875,00
		INDOMARET	06/12/2023		765000	01/11/2023	01/11/2024	12	63.750,00	2	127.500,00	10	637.500,00
		INDOMARET	06/12/2023		765000	01/11/2023	01/11/2024	12	63.750,00	2	127.500,00	10	637.500,00
		SUB TOTAL			**221.115.145,00**				**15.658.956,25**		**106.934.213,75**		**78.173.182,08**

Trenggalek, 24 Januari 2024
KEPALA BADAN KEUANGAN DAERAH
KABUPATEN TRENGGALEK

PEMERINTAH KABUPATEN TRENGGALEK
BADAN KEUANGAN DAERAH

SUHARTOKO, S.E., M.Si
Pembina Utama Muda
NIP.19691113 199303 1 006

No	Kode Rekening Pendapatan	Uraian	Surat Tanda Setoran (STS)			Periode Pendapatan			Jumlah Per Bulan (Rp)	Pendapatan Tahun 2023		Pendapatan Diterima Dimuka	
			Tanggal	Nomor	Jumlah (Rp)	Mulai	Sampai	Jumlah (Bulan)		Jumlah (Bulan)	Jumlah (Rp)	Jumlah (Bulan)	Jumlah (Rp)
1	2	3	4	5	6	7	8	9	10 = 6 / 9	11	12 = 10 x 11	13	14 = 10 x 13
	4.1.2	**RETRIBUSI DAERAH**											
	4.1.2.02.01	**Retribusi Pemakaian Kekayaan Daerah**											
1		Sewa Rumah Dinas a.n Suprayogi	25 Januari 2023	STS/011/406.028.ASET/2023	600.000,00	3 Januari 2023	2 Maret 2023	2	300.000,00	2	600.000,00		-
2		Sewa Rumah Dinas a.n Muryani	17 Juli 2023	STS/109/406.028.ASET/2023	2.100.000,00	2 Januari 2023	1 Agustus 2023	7	300.000,00	7	2.100.000,00		-
3		Sewa Rumah Dinas a.n Teguh Sri Mulyanto	1 Desember 2023	STS/179/406.028.ASET/2023	3.600.000,00	20 Januari 2023	19 Januari 2024	12	300.000,00	11	3.300.000,00	1	300.000,00
4		Sewa Rumah Dinas a.n Muryani	6 Desember 2023	STS/180/406.028.ASET/2023	1.500.000,00	2 Agustus 2023	1 Januari 2024	5	300.000,00	5	1.500.000,00		-
5		Sewa Rumah Dinas a.n Abdah Rohimu	21 Desember 2023	STS/205/406.028.ASET/2023	3.600.000,00	27 Desember 20	26 Desember 20	12	300.000,00	12	3.600.000,00		-
6		Ari Setiawan PT Rajawali Kreasindo	1 Februari 2023	STS/16/406.028.ASET/2023	912.500,00	25 Januari 2023	24 Januari 2024	12	76.041,67	11	836.458,33	1	76.041,67
7		Sewa Tanah di Jl. Sukarno Hatta Jarakan	21 Maret 2023	STS/53/406.028.ASET/2023	730.000,00	1 Januari 2023	31 Desember 20	12	60.833,33	12	730.000,00		-
8		Sewa Tanah di pertigaan Widowati Trenggalek	30 Maret 2023	STS/51/406.028.ASET/2023	2.190.000,00	4 April 2023	3 April 2024	12	182.500,00	9	1.642.500,00	3	547.500,00
9		Sewa Tanah di sebelah Pasar Munjungan Trenggalek	30 Maret 2023	STS/51/406.028.ASET/2023	365.000,00	18 Maret 2023	17 Maret 2023	12	30.416,67	9	273.750,00	3	91.250,00
10		Tanah di perempatan Pasar Karangan	30 Maret 2023	STS/51/406.028.ASET/2023	365.000,00	8 April2023	7 April 2024	12	30.416,67	9	273.750,00	3	91.250,00
11		Sewa Tanah di Jalan Mayjend Sungkono Jagalan Trenggalek	30 Maret 2023	STS/51/406.028.ASET/2023	1.825.000,00	4 April 2023	3 April2024	12	152.083,33	9	1.368.750,00	3	456.250,00
12		Jalan Kabupaten Trenggalek Iforte	30 Maret 2023	STS/57/406.028.ASET/2023	24.695.800,00	20 Maret 2023	19 Maret 2024	12	2.057.983,33	9	18.521.850,00	3	6.173.950,00

No	Kode Rekening Pendapatan	Uraian	Surat Tanda Setoran (STS)			Periode Pendapatan			Jumlah Per Bulan (Rp)	Pendapatan Tahun 2023		Pendapatan Diterima Dimuka	
			Tanggal	Nomor	Jumlah (Rp)	Mulai	Sampai	Jumlah (Bulan)		Jumlah (Bulan)	Jumlah (Rp)	Jumlah (Bulan)	Jumlah (Rp)
1	2	3	4	5	6	7	8	9	10 = 6 / 9	11	12 = 10 x 11	13	14 = 10 x 13
13		Sewa Tanah di Pasar Prigi Watulimo	5 Mei 2023	STS/63/406 .028.ASET/ 2023	365.000,00	4 April 2023	3 April2024	12	30.416,67	9	273.750,00	3	91.250,00
14		Swa Tanah di pertigaan Pasar Jarakan Trenggalek	5 Mei 2023	STS/63/406 .028.ASET/ 2023	1.825.000,00	11 Mei 2023	10 Mei 2024	12	152.083,33	8	1.216.666,67	4	608.333,33
15		Sewa Tanah di Kec. Dongko (Ali Mustofa)	11 Mei 2023	STS/66/406 .028.ASET/ 2023	38.416.250,00	11 Mei 2023	10 Mei 2024	12	3.201.354,17	8	25.610.833,33	4	12.805.416,67
16		Jalan Kab. Trenggalek (Kec.Trenggalek, Kec. Gandusari, Kec. Kampak, Kec. Panggul) Menaksopal	9 Mei 2023	STS/67/406 .028.ASET/ 2023	14.265.600,00	17 April 2023	16 April 2024	12	1.188.800,00	8	9.510.400,00	4	4.755.200,00
17		Sewa Tanah di Jalan Kabupaten (Iforte)	8 Juni 2023	STS/98/406 .028.ASET/ 2023	2.445.000,00	10 Februari 2023	9 Februari 2024	12	203.750,00	11	2.241.250,00	1	203.750,00
18		Jalan di Sukanandi, Gondangrejo, Tulungagung, Ngetal, Durenan (IBS)	7 Juni 2023	STS/91/406 .028.ASET/ 2023	800.000,00	10 Mei 2023	9 Mei 2024	12	66.666,67	8	533.333,33	4	266.666,67
19		Sewa Tanah untuk Jaringan Utilitas di Kab. Trenggalek (Bisnet)	21 Juni 2023	STS/89/406 .028.ASET/ 2023	21.547.600,00	19 Mei 2023	18 Mei 2024	12	1.795.633,33	7	12.569.433,33	5	8.978.166,67
20		Sewa tanah di Jl Raya Nglongsor, Jl Panglima Sudirman,Jl Raya Jarakan, Jl Dewi Sartika (Wings Surya)	02 Agustus 2023	STS/114/40 6.028.ASET /2023	2.920.000,00	21 Juni 2023	20 Juni 2024	12	243.333,33	6	1.460.000,00	6	1.460.000,00
21		Tanah Perempatan Pak Kene RT 19 RW 9 Desa Sukorejo Gandusari Romo Wijoyo	5 September 2023	STS/128/40 6.028.ASET /2023	293.100,00	3 September 202	2 September 202	12	24.425,00	4	97.700,00	8	195.400,00
22		Tanah depan Pasar Kampak PT Djarum	8 September 2023	STS/131/40 6.028.ASET /2023	365.000,00	24 September 20	23 September 20	12	30.416,67	3	91.250,00	9	273.750,00

No	Kode Rekening Pendapatan	Uraian	Surat Tanda Setoran (STS)			Periode Pendapatan			Jumlah Per Bulan (Rp)	Pendapatan Tahun 2023		Pendapatan Diterima Dimuka	
			Tanggal	Nomor	Jumlah (Rp)	Mulai	Sampai	Jumlah (Bulan)		Jumlah (Bulan)	Jumlah (Rp)	Jumlah (Bulan)	Jumlah (Rp)
1	2	3	4	5	6	7	8	9	10 = 6 / 9	11	12 = 10 x 11	13	14 = 10 x 13
23		Tanah di ruas Jalan Kabupaten Trenggaek (Desa Sukorejo Gandusari) Menaksopal	13 September 2023	STS/138/406.028.ASET/2023	456.250,00	7 Oktober 2023	6 Oktober 2024	12	38.020,83	3	114.062,50	9	342.187,50
24		Sewa Tanah ATM di Kec. Bendungan	21 September 2023	STS/146/406.028.ASET/2023	415.188,00	18 September 20	17 September 20	12	34.599,00	3	103.797,00	9	311.391,00
25		Ruas jalan Panggul .s d Banteng Kec. Panggul Chandela	22 September 2023	STS/147/406.028.ASET/2023	2.646.250,00	1 September 202	31 Agustus 2024	12	220.520,83	4	882.083,33	8	1.764.166,67
26		Ruas jalan Pandean-Malasan, Tekol-Malasan Visie Ciber Data	25 September 2023	STS/149/406.028.ASET/2023	3.741.250,00	25 September 20	24 September 20	12	311.770,83	3	935.312,50	9	2.805.937,50
27		Tanah Barat MAN a.n Wasito	6 Oktober 2023	STS/160/406.028.ASET/2023	3.650.000,00	3 Oktober 2023	2 Oktober 2024	12	304.166,67	3	912.500,00	9	2.737.500,00
28		Tanah depan Balai Kartika Ngantru a.n Qomariyah	16 Oktober 2023	STS/163/406.028.ASET/2023	1.527.525,00	28 Oktober 2023	27 Oktober 2024	12	127.293,75	2	254.587,50	10	1.272.937,50
29		Tanah di Jl Penkab Treggalek a.n Lexa	12 Oktober 2023	STS/164/406.028.ASET/2023	1.193.600,00	8 September 202	7 September 202	12	99.466,67	4	397.866,67	8	795.733,33
30		Tanah Pasar Sebo Watulimo PT Djarum	8 November 2023	STS/169/406.028.ASET/2023	365.000,00	4 November 202	3 November 202	12	30.416,67	2	60.833,33	10	304.166,67
31		Tanah Pantai Prigi Watulimo PT Djarum	8 November 2023	STS/169/406.028.ASET/2023	1.460.000,00	4 November 202	3 November 202	12	121.666,67	2	243.333,33	10	1.216.666,67
32		Tanah di Pasar Pule PT Djarum	8 November 2023	STS/169/406.028.ASET/2023	365.000,00	29 Oktober 2023	28 Oktober 2024	12	30.416,67	2	60.833,33	10	304.166,67
33		Tanah Pasar Dermosari Tugu PT Djarum	8 November 2023	STS/169/406.028.ASET/2023	365.000,00	4 November 202	3 November 202	12	30.416,67	2	60.833,33	10	304.166,67
34		Tanah Pertigaan Ngetal Pogalan PT Djarum	8 November 2023	STS/169/406.028.ASET/2023	365.000,00	29 Oktober 2023	28 Oktober 2024	12	30.416,67	2	60.833,33	10	304.166,67
35		Tanah Pasar Dongko PT Djarum	8 November 2023	STS/169/406.028.ASET/2023	365.000,00	29 Oktober 2023	28 Oktober 2024	12	30.416,67	2	60.833,33	10	304.166,67

No	Kode Rekening Pendapatan	Uraian	Surat Tanda Setoran (STS)			Periode Pendapatan			Jumlah Per Bulan (Rp)	Pendapatan Tahun 2023		Pendapatan Diterima Dimuka	
			Tanggal	Nomor	Jumlah (Rp)	Mulai	Sampai	Jumlah (Bulan)		Jumlah (Bulan)	Jumlah (Rp)	Jumlah (Bulan)	Jumlah (Rp)
1	2	3	4	5	6	7	8	9	10 = 6 / 9	11	12 = 10 x 11	13	14 = 10 x 13
36		Tanah di lokasi Area Rumah Susu Kabupaten Trenggalek a.n Suoardi	22 November 2023	STS/173/406.028.ASET/2023	720.000,00	14 Juli 2023	14 November 20	4	180.000,00	4	720.000,00		-
37		Tanah di area Kantor Camat Pule Kantor Pos	24 November 2023	STS/174/406.028.ASET/2023	1.095.000,00	18 November 20	17 November 20	12	91.250,00	1	91.250,00	11	1.003.750,00
38		Tanah ruas jalan Kab. Trenggalek a.n PT Iforte	21 November 2023	STS/178/406.028.ASET/2023	7.219.500,00	30 Agustus 2023	29 Agustus 2024	12	601.625,00	4	2.406.500,00	8	4.813.000,00
39		Tanah di area Lapangan Sumbergedong (Sor Trembesi) a.n Purnomo	24 November 2023	STS/206/406.028.ASET/2023	1.500.000,00	1 September 20	31 Agustus 2024	12	125.000,00	4	500.000,00	8	1.000.000,00
40		Tanah di area Lapangan Sumbergedong (Sor Trembesi) a.n Sugianto	15 Desember 2023	STS/185/406.028.ASET/2023	1.500.000,00	1 September 20	31 Agustus 2024	12	125.000,00	4	500.000,00	8	1.000.000,00
41		Tanah di area Lapangan Sumbergedong (Sor Trembesi) a.n Anjar Sahara	15 Desember 2023	STS/186/406.028.ASET/2023	1.500.000,00	1 September 20	31 Agustus 2024	12	125.000,00	4	500.000,00	8	1.000.000,00
42		Tanah di area Lapangan Sumbergedong (Sor Trembesi) a.n Danial Pongki	15 Desember 2023	STS/187/406.028.ASET/2023	1.500.000,00	1 September 20	31 Agustus 2024	12	125.000,00	4	500.000,00	8	1.000.000,00
43		Tanah di area Lapangan Sumbergedong (Sor Trembesi) a.n Dwi Astuti	15 Desember 2023	STS/188/406.028.ASET/2023	1.500.000,00	1 September 20	31 Agustus 2024	12	125.000,00	4	500.000,00	8	1.000.000,00
44		Tanah di area Lapangan Sumbergedong (Sor Trembesi) a.n Reza Mukti Tanuito	15 Desember 2023	STS/189/406.028.ASET/2023	1.500.000,00	1 September 20	31 Agustus 2024	12	125.000,00	4	500.000,00	8	1.000.000,00

No	Kode Rekening Pendapatan	Uraian	Surat Tanda Setoran (STS)			Periode Pendapatan			Jumlah Per Bulan (Rp)	Pendapatan Tahun 2023		Pendapatan Diterima Dimuka	
			Tanggal	Nomor	Jumlah (Rp)	Mulai	Sampai	Jumlah (Bulan)		Jumlah (Bulan)	Jumlah (Rp)	Jumlah (Bulan)	Jumlah (Rp)
1	2	3	4	5	6	7	8	9	10 = 6 / 9	11	12 = 10 x 11	13	14 = 10 x 13
45		Tanah di area Lapangan Sumbergedong (Sor Trembesi) a.n Ayub Nualak	15 Desember 2023	STS/190/406.028.ASET/2023	1.500.000,00	1 September 20	31 Agustus 2024	12	125.000,00	4	500.000,00	8	1.000.000,00
46		Tanah di area Lapangan Sumbergedong (Sor Trembesi) a.n Aris Bintoro	15 Desember 2023	STS/191/406.028.ASET/2023	1.500.000,00	1 September 20	31 Agustus 2024	12	125.000,00	4	500.000,00	8	1.000.000,00
47		Tanah di sebelah Barat Lapangan Karangan a.nPapelaka	15 Desember 2023	STS/192/406.028.ASET/2023	13.500.000,00	7 Mei 2023	6 Mei 2024	12	1.125.000,00	8	9.000.000,00	4	4.500.000,00
48		Jl. Kabupaten Sepanjang 2800m PT Telkom	13 Desember 2023	STS/195/406.028.ASET/2023	33.954.125,00	21 Juli 2023	20 Juli 2024	12	2.829.510,42	5	14.147.552,08	7	19.806.572,92
Sub Jumlah													**88.264.851,42**
	4.1.4.	**Lain-Lain Pendapatan Asli Daerah Yang Sah**											
	4.1.4.03.01	**Hasil Sewa BMD**											
1		Bengkok Kel.Surodakan Lamidi	25 Januari 2023	STS/10/406.028.ASET/2023	2.000.000,00	1 Februari 2023	31 Januari 2024	12	166.666,67	11	1.833.333,33	1	166.666,67
2		Bengkok Kel. Surodakan Parji	03 Februari 2023	STS/22/406.028.ASET/2023	9.225.000,00	1 Februari 2023	31 Januari 2024	12	768.750,00	11	8.456.250,00	1	768.750,00
3		Bengkok Kel. Surodakan Imam Supeno	7 Februari 2023	STS/23/406.028.ASET/2023	2.500.000,00	1 Februari 2023	31 Januari 2024	12	208.333,33	11	2.291.666,67	1	208.333,33
4		Bengkok Kel. Surodakan Imam Tolib	8 Februari 2023	STS/25/406.028.ASET/2023	6.460.000,00	1 Februari 2023	31 Januari 2024	12	538.333,33	11	5.921.666,67	1	538.333,33
5		Bengkok Kel.Surodakan a.n Lamidi	25 Januari 2023	STS/10/406.028.ASET/2023	2.000.000,00	1 Februari 2023	31 Januari 2024	12	166.666,67	11	1.833.333,33	1	166.666,67
6		Bengkok Kel. Surodakan Parji	03 Februari 2023	STS/22/406.028.ASET/2023	9.225.000,00	1 Februari 2023	31 Januari 2024	12	768.750,00	11	8.456.250,00	1	768.750,00

No	Kode Rekening Pendapatan	Uraian	Surat Tanda Setoran (STS)			Periode Pendapatan			Jumlah Per Bulan (Rp)	Pendapatan Tahun 2023		Pendapatan Diterima Dimuka	
			Tanggal	Nomor	Jumlah (Rp)	Mulai	Sampai	Jumlah (Bulan)		Jumlah (Bulan)	Jumlah (Rp)	Jumlah (Bulan)	Jumlah (Rp)
1	2	3	4	5	6	7	8	9	10 = 6 / 9	11	12 = 10 x 11	13	14 = 10 x 13
7		Bengkok Kel. Surodakan Imam Supeno	07 Februari 2023	STS/23/406 .028.ASET/ 2023	2.500.000,00	1 Februari 2023	31 Januari 2024	12	208.333,33	11	2.291.666,67	1	208.333,33
8		Bengkok Kel. Surodakan Imam Tolib	08 Februari 2023	STS/25/406 .028.ASET/ 2023	6.460.000,00	1 Februari 2023	31 Januari 2024	12	538.333,33	11	5.921.666,67	1	538.333,33
9		Tanah Bengkok di Kel. Sumbergedong bidang 24 dan 25 Moh Iqbal Yakun	13 Februari 2023	STS/27/406 .028.ASET/ 2023	17.771.500,00	22 Desember 2023	22 Juni 2023	6	2.961.916,67	6	17.771.500,00		-
10		Tanah Bengkok Kel. Surodakan, bidang 15 a.n Giyo	14 Februari 2023	STS/28/406 .028.ASET/ 2023	5.670.000,00	1 Februari 2023	31 Januari 2024	12	472.500,00	11	5.197.500,00	1	472.500,00
11		Bengkok Kel. Sumbergedong bidangg 18 a.n Edi Suratno	22 Februari 2023	STS/30/406 .028.ASET/ 2023	7.815.000,00	1 Februari 2023	31 Januari 2024	12	651.250,00	11	7.163.750,00	1	651.250,00
12		Bengkok Kel. Sumbergedong bidangg 20 a.n Suwarto	22 Februari 2023	STS/31/406 .028.ASET/ 2023	3.042.000,00	1 Februari 2023	31 Januari 2024	12	253.500,00	11	2.788.500,00	1	253.500,00
13		Bengkok Kel. Sumbergedong bidangg 19 a.n Edi Suratno	22 Februari 2023	STS/32/406 .028.ASET/ 2023	3.525.000,00	1 Februari 2023	31 Januari 2024	12	293.750,00	11	3.231.250,00	1	293.750,00
14		Bengkok Kel. Sumbergedong bidang 21 a.n Sunardi	28 Februari 2023	STS/33/406 .028.ASET/ 2023	2.974.000,00	1 Februari 2023	31 Januari 2024	12	247.833,33	11	2.726.166,67	1	247.833,33
15		Bengkok Kel. Surodakan Mualim (01)	21 Maret 2023	STS/46/406 .028.ASET/ 2023	2.000.000,00	1 Februari 2023	31 Januari 2024	12	166.666,67	11	1.833.333,33	1	166.666,67
16		Bengkok Kel. Surodakan Lamidi (03)	24 Maret 2023	STS/47/406 .028.ASET/ 2023	530.000,00	1 Februari 2023	31 Januari 2024	12	44.166,67	11	485.833,33	1	44.166,67
17		Bengkok Kel. Surodakan Giyo (19)	3 April 2023	STS/52/406 .028.ASET/ 2023	2.830.000,00	1 Februari 2023	31 Januari 2024	12	235.833,33	11	2.594.166,67	1	235.833,33
18		Bengkok Kel. Surodakan Juli Budianto (17)	5 April 2023	STS/54/406 .028.ASET/ 2023	4.580.000,00	1 Februari 2023	31 Januari 2024	12	381.666,67	11	4.198.333,33	1	381.666,67

No	Kode Rekening Pendapatan	Uraian	Surat Tanda Setoran (STS)			Periode Pendapatan			Jumlah Per Bulan (Rp)	Pendapatan Tahun 2023		Pendapatan Diterima Dimuka	
			Tanggal	Nomor	Jumlah (Rp)	Mulai	Sampai	Jumlah (Bulan)		Jumlah (Bulan)	Jumlah (Rp)	Jumlah (Bulan)	Jumlah (Rp)
1	2	3	4	5	6	7	8	9	10 = 6 / 9	11	12 = 10 x 11	13	14 = 10 x 13
19		Bengkok Kel. Surodakan Sunarto (16)	12 April 2023	STS/58/406 .028.ASET/ 2023	5.200.000,00	1 Februari 2023	31 Januari 2024	12	433.333,33	11	4.766.666,67	1	433.333,33
20		Bengkok Kel. Surodakan Kasni (29)	27 April 2023	STS/60/406 .028.ASET/ 2023	6.830.000,00	1 Februari 2023	31 Januari 2024	12	569.166,67	11	6.260.833,33	1	569.166,67
21		Bengkok Kel. Sumbergedong Slamet (41)	5 Mei 2023	STS/62/406 .028.ASET/ 2023	9.232.500,00	1 Mei 2023	31 Januari 2024	9	1.025.833,33	8	8.206.666,67	1	1.025.833,33
22		Bengkok Kel. Surodakan Suprianto (56)	11 Mei 2023		3.030.000,00	1 Februari 2023	31 Januari 2024	12	252.500,00	11	2.777.500,00	1	252.500,00
23		Bengkok Kel. Surodakan Murdomo (57)	11 Mei 2023	STS/65/406 .028.ASET/ 2023	4.100.000,00	1 Februari 2023	31 Januari 2024	12	341.666,67	11	3.758.333,33	1	341.666,67
24		Bengkok Kel. Surodakan Hariyono (58)	11 Mei 2023	STS/65/406 .028.ASET/ 2023	4.300.000,00	1 Februari 2023	31 Januari 2024	12	358.333,33	11	3.941.666,67	1	358.333,33
25		Bengkok Kel. Surodakan Kademo Winoto (59)	11 Mei 2023	STS/65/406 .028.ASET/ 2023	7.700.000,00	1 Februari 2023	31 Januari 2024	12	641.666,67	11	7.058.333,33	1	641.666,67
26		Bengkok Kel. Surodakan Sukadi (60)	11 Mei 2023	STS/65/406 .028.ASET/ 2023	8.430.000,00	1 Februari 2023	31 Januari 2024	12	702.500,00	11	7.727.500,00	1	702.500,00
27		Bengkok Kel. Surodakan Suyanto Gowan (40)	11 Mei 2023	STS/65/406 .028.ASET/ 2023	3.000.000,00	1 Februari 2023	31 Januari 2024	12	250.000,00	11	2.750.000,00	1	250.000,00
28		Bengkok Kel. Sumbergedong Waluyo (26)	15 Mei 2023	STS/68/406 .028.ASET/ 2023	7.350.000,00	1 Februari 2023	31 Januari 2024	12	612.500,00	11	6.737.500,00	1	612.500,00
29		Bengkok Kel. Surodakan Tomin (42)	17 Mei 2023	STS/69/406 .028.ASET/ 2023	4.570.000,00	1 Februari 2023	31 Januari 2024	12	380.833,33	11	4.189.166,67	1	380.833,33
30		Bengkok Kel. Surodakan Dwi Muchfudi (43)	17 Mei 2023	STS/69/406 .028.ASET/ 2023	8.250.000,00	1 Februari 2023	31 Januari 2024	12	687.500,00	11	7.562.500,00	1	687.500,00
31		Bengkok Kel. Sumbergedong Suratman (3)	19 Mei 2023	STS/70/406 .028.ASET/ 2023	7.260.000,00	1 Februari 2023	31 Januari 2024	12	605.000,00	11	6.655.000,00	1	605.000,00

No	Kode Rekening Pendapatan	Uraian	Surat Tanda Setoran (STS)			Periode Pendapatan			Jumlah Per Bulan (Rp)	Pendapatan Tahun 2023		Pendapatan Diterima Dimuka	
			Tanggal	Nomor	Jumlah (Rp)	Mulai	Sampai	Jumlah (Bulan)		Jumlah (Bulan)	Jumlah (Rp)	Jumlah (Bulan)	Jumlah (Rp)
1	2	3	4	5	6	7	8	9	10 = 6 / 9	11	12 = 10 x 11	13	14 = 10 x 13
32		Bengkok Kel. Sumbergedong Nur Arifin (15)	19 Mei 2023	STS/71/406 .028.ASET/ 2023	3.990.000,00	1 Februari 2023	31 Januari 2024	12	332.500,00	11	3.657.500,00	1	332.500,00
33		Bengkok Kel. Sumbergedong Misnan (16)	19 Mei 2023	STS/72/406 .028.ASET/ 2023	2.240.000,00	1 Februari 2023	31 Januari 2024	12	186.666,67	11	2.053.333,33	1	186.666,67
34		Bengkok Kel. Surodakan Tarmidi (12)	24 Mei 2023	STS/73/406 .028.ASET/ 2023	3.775.000,00	1 Februari 2023	31 Januari 2024	12	314.583,33	11	3.460.416,67	1	314.583,33
35		Bengkok Kel. Surodakan Tarmidi (13)	24 Mei 2023	STS/73/406 .028.ASET/ 2023	6.510.000,00	1 Februari 2023	31 Januari 2024	12	542.500,00	11	5.967.500,00	1	542.500,00
36		Bengkok Kel. Surodakan Supriyanto (2)	24 Mei 2023	STS/74/406 .028.ASET/ 2023	4.700.000,00	1 Februari 2023	31 Januari 2024	12	391.666,67	11	4.308.333,33	1	391.666,67
37		Bengkok Kel. Surodakan Imam Supeno (28)	24 Mei 2023	STS/75/406 .028.ASET/ 2023	1.820.000,00	1 Februari 2023	31 Januari 2024	12	151.666,67	11	1.668.333,33	1	151.666,67
38		Bengkok Kel. Sumbergedong Sardjuni (11)	22 Mei 2023	STS/76/406 .028.ASET/ 2023	3.560.000,00	1 Februari 2023	31 Januari 2024	12	296.666,67	11	3.263.333,33	1	296.666,67
39		Bengkok Kel. Sumbergedong Tulus Arifin (9)	22 Mei 2023	STS/77/406 .028.ASET/ 2023	7.040.000,00	1 Februari 2023	31 Januari 2024	12	586.666,67	11	6.453.333,33	1	586.666,67
40		Bengkok Kel. Sumbergedong Nanang Eko Nur Cahyanto (8)	24 Mei 2023	STS/80/406 .028.ASET/ 2023	4.570.000,00	1 Februari 2023	31 Januari 2024	12	380.833,33	11	4.189.166,67	1	380.833,33
41		Bengkok Kel. Surodakan Sriani (46)	31 Mei 2023	STS/85/406 .028.ASET/ 2023	6.760.000,00	1 Februari 2023	31 Januari 2024	12	563.333,33	11	6.196.666,67	1	563.333,33
42		Bengkok Kel. Surodakan Mohamad Masrur (52)	31 Mei 2023	STS/85/406 .028.ASET/ 2023	4.600.000,00	1 Februari 2023	31 Januari 2024	12	383.333,33	11	4.216.666,67	1	383.333,33

No	Kode Rekening Pendapatan	Uraian	Surat Tanda Setoran (STS)			Periode Pendapatan			Jumlah Per Bulan (Rp)	Pendapatan Tahun 2023		Pendapatan Diterima Dimuka	
			Tanggal	Nomor	Jumlah (Rp)	Mulai	Sampai	Jumlah (Bulan)		Jumlah (Bulan)	Jumlah (Rp)	Jumlah (Bulan)	Jumlah (Rp)
1	2	3	4	5	6	7	8	9	10 = 6 / 9	11	12 = 10 x 11	13	14 = 10 x 13
43		Bengkok Kel. Surodakan Romelan (54)	31 Mei 2023	STS/85/406 .028.ASET/ 2023	6.500.000,00	1 Februari 2023	31 Januari 2024	12	541.666,67	11	5.958.333,33	1	541.666,67
44		Bengkok Kel. Surodakan Widodo Setyadi (55)	31 Mei 2023	STS/85/406 .028.ASET/ 2023	9.030.000,00	1 Februari 2023	31 Januari 2024	12	752.500,00	11	8.277.500,00	1	752.500,00
45		Bengkok Kel. Surodakan Djarkasi (37) THN 2	31 Mei 2023	STS/86/406 .028.ASET/ 2023	3.700.000,00	1 Februari 2023	31 Januari 2024	12	308.333,33	11	3.391.666,67	1	308.333,33
46		Bengkok Kel. Surodakan Nanang Nasrudin (4)	31 Mei 2023	STS/87/406 .028.ASET/ 2023	6.020.000,00	1 Februari 2023	31 Januari 2024	12	501.666,67	11	5.518.333,33	1	501.666,67
47		Bengkok Kel. Sumbergedong Purwanto (4)	5 Juni 2023	STS/87/406 .028.ASET/ 2023	7.140.000,00	1 Februari 2023	31 Januari 2024	12	595.000,00	11	6.545.000,00	1	595.000,00
48		Bengkok Kel. Surodakan Slamet (44) angsuran	13 Juni 2023	STS/93/406 .028.ASET/ 2023	5.000.000,00	1 Februari 2023	31 Januari 2024	12	416.666,67	11	4.583.333,33	1	416.666,67
49		Bengkok Kel. Surodakan Suparni	3 Juli 2023	STS/100/40 6.028.ASET /2023	2.600.000,00	1 Februari 2023	31 Januari 2024	12	216.666,67	11	2.383.333,33	1	216.666,67
50		Bengkok Kel. Sumbergedong Sumitro	5 Juli 2023	STS/101/40 6.028.ASET /2023	3.605.000,00	1 Februari 2023	31 Januari 2024	12	300.416,67	11	3.304.583,33	1	300.416,67
51		Bengkok Kel. Surodakan Purnawi	5 Juli 2023	STS/105/40 6.028.ASET /2023	2.780.000,00	1 Februari 2023	31 Januari 2024	12	231.666,67	11	2.548.333,33	1	231.666,67
52		Bengkok Kel. Surodakan Mursimin	17 Juli 2023	STS/108/40 6.028.ASET /2023	6.750.000,00	1 Februari 2023	31 Januari 2024	12	562.500,00	11	6.187.500,00	1	562.500,00
53		Bengkok Kel. Surodakan Imam Mualim	15 Agustus 2023	STS/120/40 6.028.ASET /2023	2.050.000,00	1 Februari 2023	31 Januari 2024	12	170.833,33	11	1.879.166,67	1	170.833,33
54		Bengkok Kel. Sumbergedong Misngatdianto	30 Agustus 2023	STS/127/40 6.028.ASET /2023	7.500.000,00	1 Februari 2023	31 Januari 2024	12	625.000,00	11	6.875.000,00	1	625.000,00

No	Kode Rekening Pendapatan	Uraian	Surat Tanda Setoran (STS)			Periode Pendapatan			Jumlah Per Bulan (Rp)	Pendapatan Tahun 2023		Pendapatan Diterima Dimuka	
			Tanggal	Nomor	Jumlah (Rp)	Mulai	Sampai	Jumlah (Bulan)		Jumlah (Bulan)	Jumlah (Rp)	Jumlah (Bulan)	Jumlah (Rp)
1	2	3	4	5	6	7	8	9	10 = 6 / 9	11	12 = 10 x 11	13	14 = 10 x 13
55		Bengkok Kel. Sumbergedong M. Ali Mursid	6 Spetember 2023	STS/129/40 6.028.ASET /2023	5.500.000,00	1 Februari 2023	31 Januari 2024	12	458.333,33	11	5.041.666,67	1	458.333,33
56		Bengkok Kel. Sumbergedong Tugianto	6 Spetember 2023	STS/130/40 6.028.ASET /2023	6.790.000,00	1 Februari 2023	31 Januari 2024	12	565.833,33	11	6.224.166,67	1	565.833,33
57		Bengkok Kel. Surodakan Slamet	8 September 2023	STS/132/40 6.028.ASET /2023	2.600.000,00	1 Februari 2023	31 Januari 2024	12	216.666,67	11	2.383.333,33	1	216.666,67
58		Bengkok Kel. Surodakan Djarkasi dan Agus Widodo	8 September 2023	STS/133/40 6.028.ASET /2023	10.370.000,00	1 Februari 2023	31 Januari 2024	12	864.166,67	11	9.505.833,33	1	864.166,67
59		Bengkok Kel. Surodakan Suparmi	13 September 2023	STS/137/40 6.028.ASET /2023	2.600.000,00	1 Februari 2023	31 Januari 2024	12	216.666,67	11	2.383.333,33	1	216.666,67
60		Bengkok Kel. Sumbergedong Kurnaini	14 September 2023	STS/139/40 6.028.ASET /2023	7.350.000,00	1 Februari 2023	31 Januari 2024	12	612.500,00	11	6.737.500,00	1	612.500,00
61		Bengkok Kel. Sumbergedong Purwoto	21 September 2023	STS/142/40 6.028.ASET /2023	3.930.000,00	1 Februari 2023	31 Januari 2024	12	327.500,00	11	3.602.500,00	1	327.500,00
62		Bengkok Kel. Sumbergedong Suparno	21 September 2023	STS/143/40 6.028.ASET /2023	3.900.000,00	1 Februari 2023	31 Januari 2024	12	325.000,00	11	3.575.000,00	1	325.000,00
63		Bengkok Kel. Sumbergedong bidang 5 Moch Hasan	21 September 2023	STS/144/40 6.028.ASET /2023	8.320.000,00	1 Februari 2023	31 Januari 2024	12	693.333,33	11	7.626.666,67	1	693.333,33
64		Bengkok Kel. Sumbergedong bidang 6 Sundarianto	21 September 2023	STS/145/40 6.028.ASET /2023	6.490.000,00	1 Februari 2023	31 Januari 2024	12	540.833,33	11	5.949.166,67	1	540.833,33
65		Bengkok Kel. Sumbergedong bidang 23 Paiman	25 September 2023	STS/148/40 6.028.ASET /2023	3.840.000,00	1 Februari 2023	31 Januari 2024	12	320.000,00	11	3.520.000,00	1	320.000,00
66		Bengkok Kel. Surodakan bidang 5 Sriono	26 September 2023	STS/150/40 6.028.ASET /2023	4.200.000,00	1 Februari 2023	31 Januari 2024	12	350.000,00	11	3.850.000,00	1	350.000,00

No	Kode Rekening Pendapatan	Uraian	Surat Tanda Setoran (STS)			Periode Pendapatan			Jumlah Per Bulan (Rp)	Pendapatan Tahun 2023		Pendapatan Diterima Dimuka	
			Tanggal	Nomor	Jumlah (Rp)	Mulai	Sampai	Jumlah (Bulan)		Jumlah (Bulan)	Jumlah (Rp)	Jumlah (Bulan)	Jumlah (Rp)
1	2	3	4	5	6	7	8	9	10 = 6 / 9	11	12 = 10 x 11	13	14 = 10 x 13
67		Bengkok Kel. Surodakan bidang 11 Sri Wahyuni	26 September 2023	STS/151/406.028.ASET/2023	4.500.000,00	1 Februari 2023	31 Januari 2024	12	375.000,00	11	4.125.000,00	1	375.000,00
68		Bengkok Kel. Surodakan Suyanto Gowan	26 September 2023	STS/152/406.028.ASET/2023	2.770.000,00	1 April 2023	31 Januari 2024	10	277.000,00	9	2.493.000,00	1	277.000,00
69		Bengkok Kel. Sumbergedong bidang 39 Mujono	2 Oktober 2023	STS/154/406.028.ASET/2023	4.840.000,00	1 Februari 2023	31 Januari 2024	12	403.333,33	11	4.436.666,67	1	403.333,33
70		Bengkok Kel. Sumbergedong bidang 27 Sumitro	2 Oktober 2023	STS/155/406.028.ASET/2023	3.605.000,00	1 Februari 2023	31 Januari 2024	12	300.416,67	11	3.304.583,33	1	300.416,67
71		Bengkok Kel. Sumbergedong bidang 33 Markidi	2 Oktober 2023	STS/156/406.028.ASET/2023	2.540.000,00	1 Februari 2023	31 Januari 2024	12	211.666,67	11	2.328.333,33	1	211.666,67
72		Bengkok Kel. Sumbergedong bidang 28 Achmad Munarif	3 Oktober 2023	STS/157/406.028.ASET/2023	7.650.000,00	1 Februari 2023	31 Januari 2024	12	637.500,00	11	7.012.500,00	1	637.500,00
73		Bengkok Kel. Sumbergedong bidang 34 Wahyudianto	5 Oktober 2023	STS/158/406.028.ASET/2023	7.890.000,00	1 Februari 2023	31 Januari 2024	12	657.500,00	11	7.232.500,00	1	657.500,00
74		Bengkok Kel. Sumbergedong bidang 29 Sugeng Riyadi	11 Oktober 2023	STS/161/406.028.ASET/2023	7.540.000,00	1 Februari 2023	31 Januari 2024	12	628.333,33	11	6.911.666,67	1	628.333,33
75		Bengkok Kel. Surodakan bidang 10 Sri Wahyuni	12 Oktober 2023	STS/162/406.028.ASET/2023	3.675.000,00	1 Februari 2023	31 Januari 2024	12	306.250,00	11	3.368.750,00	1	306.250,00
76		Bengkok Kel. Ngantru (sebelah timur pasar basah) bidang 57 Agus Hariyadi	14 November 2023	STS/170/406.028.ASET/2023	1.660.000,00	1 Agustus 2023	30 November 2023	4	415.000,00	4	1.660.000,00		-
77		Bengkok Kel. Ngantru (sebelah timur pasar basah) bidang 58 Joko Purnomo	14 November 2023	STS/170/406.028.ASET/2023	2.520.000,00	1 Agustus 2023	30 November 2023	4	630.000,00	4	2.520.000,00		-

No	Kode Rekening Pendapatan	Uraian	Surat Tanda Setoran (STS)			Periode Pendapatan			Jumlah Per Bulan (Rp)	Pendapatan Tahun 2023		Pendapatan Diterima Dimuka	
			Tanggal	Nomor	Jumlah (Rp)	Mulai	Sampai	Jumlah (Bulan)		Jumlah (Bulan)	Jumlah (Rp)	Jumlah (Bulan)	Jumlah (Rp)
1	2	3	4	5	6	7	8	9	10 = 6 / 9	11	12 = 10 x 11	13	14 = 10 x 13
78		Bengkok Kel. Ngantru (sebelah timur pasar basah) bidang 59 Adi Yudianti	14 November 2023	STS/170/406.028.ASET/2023	850.000,00	1 Agustus 2023	30 November 2023	4	212.500,00	4	850.000,00		-
79		Bengkok Kel. Surodakan bidang 33 Sulami	28 November 2023	STS/176/406.028.ASET/2023	1.580.000,00	1 Februari 2023	31 Januari 2024	12	131.666,67	11	1.448.333,33	1	131.666,67
80		Bengko k Kel. Surodakan bidang 34 Purnawi	28 November 2023	STS/176/406.028.ASET/2023	7.120.000,00	1 Februari 2023	31 Januari 2024	12	593.333,33	11	6.526.666,67	1	593.333,33
81		Bengkok Kel. Surodakan bidang 35 Purnawi	28 November 2023	STS/176/406.028.ASET/2023	4.500.000,00	1 Februari 2023	31 Januari 2024	12	375.000,00	11	4.125.000,00	1	375.000,00
82		Sewa kios di Jl. Yos Sudarso Trenggalek Misnan	1 Maret 2023	STS/34/406.028.ASET/2023	4.650.000,00	1 Maret 2023	28 Februari 2024	12	387.500,00	10	3.875.000,00	2	775.000,00
83		Jln. Raya Durenan Trenggalek BPR JWALITA	29 Maret 2023	STS/50/406.028.ASET/2023	10.950.000,00	9 Maret 2023	8 Maret 2023	12	912.500,00	10	9.125.000,00	2	1.825.000,00
84		Jl. Yos Sudarso Ngantru Trenggalek Tohani	16 Mei 2023	STS/78/406.028.ASET/2023	4.500.000,00	16 Mei 2023	15 Mei 2024	12	375.000,00	7	2.625.000,00	5	1.875.000,00
85		Jl. Brigjen Sutran Trenggalek Perumda Air Minum Tirta Wening Trenggalek (PDAM)	8 Mei 2023	STS/81/406.028.ASET/2023	3.500.000,00	1 Mei 2023	30 April 2024	12	291.666,67	8	2.333.333,33	4	1.166.666,67
86		Di depan Kantor Camat Gandusari BPD Jatim	8 Juni 2023	STS/92/406.028.ASET/2023	4.240.000,00	6 Juni 2023	5 Juni 2024	12	353.333,33	7	2.473.333,33	5	1.766.666,67
87		Tempat potong rambut Karyono	21 Juni 2023	STS/97/406.028.ASET/2023	1.880.000,00	2 Januari 2023	1 Januari 2024	12	156.666,67	12	1.880.000,00		-
88		Gedung Serbaguna Kelutan Kab. Trenggalek David Kurniawan (NEW STAR CINEPLEX)	14 Juni 2023	STS/96/406.028.ASET/2023	70.850.000,00	1 Juni 2023	31 Mei 2024	12	5.904.166,67	7	41.329.166,67	5	29.520.833,33

No	Kode Rekening Pendapatan	Uraian	Surat Tanda Setoran (STS)			Periode Pendapatan			Jumlah Per Bulan (Rp)	Pendapatan Tahun 2023		Pendapatan Diterima Dimuka	
			Tanggal	Nomor	Jumlah (Rp)	Mulai	Sampai	Jumlah (Bulan)		Jumlah (Bulan)	Jumlah (Rp)	Jumlah (Bulan)	Jumlah (Rp)
1	2	3	4	5	6	7	8	9	10 = 6 / 9	11	12 = 10 x 11	13	14 = 10 x 13
89		Tanah IPAL Malidi 2 di Ngantru Patmiatin	18 Agustus 2023	STS/122/406.028.ASET/2023	3.000.000,00	2 Januari 2023	1 Januari 2024	12	250.000,00	12	3.000.000,00		
90		Tanah di Kec. Munjungan untuk Paymen Point Titi Handari Djoar BPD Jatim	13 September 2023	STS/141/406.028.ASET/2023	4.200.000,00	15 Mei 2023	14 November 2023	6	700.000,00	6	4.200.000,00		
91		Jl. Yos Sudarso Trenggalek Adi Sanyoto	2 Oktober 2023	STS/139/406.028.ASET/2023	4.410.000,00	1 Januari 2023	31 Desember 2023	12	367.500,00	12	4.410.000,00		
92		Tanah dan bangunan Jl Hasyim Ashari No 1 A Up Printis (Novita Ardini)	20 Oktober 2023	STS/167/406.028.ASET/2023	19.747.000,00	1 September 2023	31 Agustus 2024	12	1.645.583,33	4	6.582.333,33	8	13.164.666,67
93		Tanah di Jl. Brigjen Soetran Patmiatin	14 Desember 2023	STS/182/406.028.ASET/2023	17.480.000,00	14 Desember 2023	13 Desember 2024	12	1.456.666,67	1	1.456.666,67	11	
94		Tanah di Area Kantor Camat Trenggalek Joko Adi Susilo	19 Desember 2023	STS/193/406.028.ASET/2023	3.250.000,00	4 November 2023	3 November 2024	12	270.833,33	2	541.666,67	10	
	Sub Jumlah												**82.807.166,67**
	JUMLAH												**171.072.018,09**

KEPALA BADAN KEUANGAN DAERAH
KABUPATEN TRENGGALEK

SUHARTOKO, S.E.,M.Si
PEMBINA UTAMA MUDA/(IV/c)
NIP 196911131993031006

Tabel : 7

PENDAPATAN DITERIMA DIMUKA
TAHUN 2023
RSUD dr. SOEDOMO TRENGGALEK

NO.	KODE REKENING PENDAPATAN	URAIAN	SURAT TANDA SETORAN (STS)			PERIODE PENDAPATAN			JUMLAH PERBULAN (Rp.)	PENDAPATAN TAHUN 2022		PENDAPATAN DITERIMA DIMUKA	
			TANGGAL	NOMOR	JUMLAH (Rp.)	MULAI	SAMPAI	JUMLAH (BULAN)		JUMLAH (BULAN)	JUMLAH (Rp.)	JUMLAH (BULAN)	JUMLAH (Rp.)
1	*2*	*3*	*4*	*5*	*6*	*7*	*8*	*9*	*10*	*11*	*12 = 10 x 11*	*13*	*14 = 10 x 13*
1	**4.1.4.20.01**	Sewa Tempat Bank Jatim	30/05/2023		25.162.500	09/04/2023	09/04/2024	12	2.096.875,00	9	18.871.875,00	3	6.290.625,00
2	**4.1.4.20.01**	Sewa Tempat Bank BNI	01/07/2023		6.910.000	13/06/2023	13/06/2024	12	575.833,33	5	2.879.166,67	5	2.879.166,67
JUMLAH									**2.672.708,33**	**14,00**	**21.751.041,67**	**8,00**	**9.169.791,67**

Mengetahui,
KUASA PENGGUNA ANGGARAN
RSUD dr. SOEDOMO
KABUPATEN TRENGGALEK

dr. MOKH. ROFIQ HINDIONO, MMRS
NIP. 19671030 200212 1 002

Trenggalek, 2 Maret 2024
PPK RSUD dr. SOEDOMO
KABUPATEN TRENGGALEK

LILIK ABSARI, SE.M.Ak
NIP. 19750822 201001 2 006

Dipindai dengan CamScanner

LAMPIRAN VIII
PERATURAN DAERAH KABUPATEN TRENGGALEK
NOMOR 3 TAHUN 2024
TENTANG
PERTANGGUNGJAWABAN PELAKSANAAN ANGGARAN PENDAPATAN
DAN BELANJA DAERAH TAHUN ANGGARAN 2023

KABUPATEN TRENGGALEK
DAFTAR REKAPITULASI PIUTANG DAERAH
TAHUN ANGGARAN 2023

No.	Uraian Rincian Piutang	Tahun Pengakuan Piutang	Saldo Awal Piutang	Penambahan Piutang	Pengurangan Piutang	Saldo Akhir Piutang	Keterangan
1	2	3	4	5	6	7	8
A	**PIUTANG**						
A.1	**PIUTANG PAJAK**						
1	Pajak Daerah pada Badan Keuangan Daerah	2009-2023	2.074.541.114,00	445.081.722,00	135.443.043,00	2.384.179.793,00	
	JUMLAH		**2.074.541.114,00**	**445.081.722,00**	**135.443.043,00**	**2.384.179.793,00**	
A.2	**PIUTANG RETRIBUSI**						
1	Piutang Retribusi Pelayanan Kesehatan pada Dinas Kesehatan Pengendalian Penduduk dan KB	2023	326.087.100,00	341.755.000,00	326.087.100,00	341.755.000,00	
2	Piutang Retribusi Pengendalian Menara Telekomunikasi pada Dinas Pekerjaan Umum dan Penataan Ruang	2014-2023	240.666.586,00	52.000.000,00	96.200.000,00	196.466.586,00	
3	Piutang Retribusi Pelayanan Pasar, Retribusi Pemakaian Kekayaan Daerah dan Retribusi Tempat Khusus Parkir pada Dinas Koperasi dan Usaha Mikro dan Perdagangan	2013-2023	429.544.750,00	31.644.000,00	189.633.000,00	271.555.750,00	
4	Piutang Retribusi Pasar Grosir/Pertokoan dan Tempat Khusus Parkir pada Dinas Pariwisata dan Kebudayaan	2018-2023	393.795.150,00	348.743.470,00	219.295.550,00	523.243.070,00	
5	Piutang Retribusi Pemakaian Kekayaan Daerah pada Sekretariat Daerah	2016	5.850.000,00	-	-	5.850.000,00	
6	Piutang Retribusi Pemakaian Kekayaan Daerah pada Badan Keuangan Daerah	2020-2023	129.720.000,00	17.504.200,00	35.540.000,00	111.684.200,00	
7	Piutang Retribusi Pemakaian Kekayaan Daerah pada Dinas Pemuda dan Olah Raga	2023	1.170.000,00	-	1.170.000,00	-	
	JUMLAH		**1.526.833.586,00**	**791.646.670,00**	**867.925.650,00**	**1.450.554.606,00**	
A.3	**Piutang Hasil Pengelolaan Kekayaan Daerah yang Dipisahkan**						
1	Piutang Dividen BPR Jwalita	2023	836.531.732,13	1.388.901.889,81	836.531.732,13	1.388.901.889,81	
2	Piutang Dividen BPR Jatim	2023	11.142.000,00	-	11.142.000,00	-	
3	Piutang Dividen Bank Jatim	2023	4.493.565.843,88	4.603.598.535,48	4.493.565.843,88	4.603.598.535,48	
4	Piutang Dividen PT JET	2023	-	100.000.000,00	-	100.000.000,00	
5	Piutang Dividen PDAU	2023	-	165.213.300,00	-	165.213.300,00	
6	Piutang Dividen PDAM	2022	-	107.994.550,00	-	107.994.550,00	
	JUMLAH		**5.341.239.576,01**	**6.365.708.275,29**	**5.341.239.576,01**	**6.365.708.275,29**	
A.4	**PIUTANG LAIN-LAIN PENDAPATAN ASLI DAERAH YANG SAH**						
1	Piutang Bunga Tunggakan Investasi Non Permanen KUM	2003-2008	1.779.050,00	-	-	1.779.050,00	
2	Piutang Bunga Pinjaman Non PMUM	2003-2008	643.564.432,00	-	24.020.500,00	619.543.932,00	
3	Piutang Pendapatan Lain-lain PAD yang Sah (BLUD) Dinkesdalduk KB	2023	379.085.000,00	972.463.500,00	379.085.000,00	972.463.500,00	
4	Piutang Pendapatan Lain-lain PAD yang Sah(BLUD) RSUD dr. Soedomo	2023	14.281.381.212,00	2.506.600.721,00	14.281.381.212,00	2.506.600.721,00	
5	Piutang Pendapatan Lain-lain PAD yang Sah pada Bakeuda	2016-2023	748.652.720,49	142.544.085,00	326.091.105,49	565.105.700,00	
	JUMLAH		**16.054.462.414,49**	**3.621.608.306,00**	**15.010.577.817,49**	**4.665.492.903,00**	
A.5	**PIUTANG LAINNYA**						
1	Piutang atas Bagian Lancar-Tagihan Jangka Panjang Investasi pada Sekretariat Daerah	2021	499.285.750,77	-	-	499.285.750,77	
	Piutang Lainnya pada Dinas Kesehatan	2023	-	835.000,00	-	835.000,00	
	Piutang Lainnya pada RSUD dr. Soedomo	2023	-	30.000.000,00	-	30.000.000,00	
	JUMLAH		**499.285.750,77**	**30.835.000,00**	**-**	**530.120.750,77**	
A.6	**PIUTANG TRANSFER**						
1	Piutang Transfer Pemerintah Pusat (Bakeuda)	2021-2022	150.500.000,00	5.141,00	-	150.505.141,00	
2	Piutang Transfer Antar Daerah (Bakeuda)	2023	9.190.249.900,00	-	9.190.249.900,00	-	
	JUMLAH		**9.340.749.900,00**	**5.141,00**	**9.190.249.900,00**	**150.505.141,00**	
B.1	**PENYISIHAN PIUTANG TIDAK TERTAGIH**	2023	**(2.639.659.192,59)**			**(3.288.067.122,43)**	
Jumlah Keseluruhan			**32.197.453.148,68**	**11.254.885.114,29**	**30.545.435.986,50**	**12.258.494.346,63**	

BUPATI TRENGGALEK,

TTD

MOCHAMAD NUR ARIFIN

Salinan sesuai dengan aslinya
KEPALA BAGIAN HUKUM,

SRI AGUSTIANI
NIP 19671223 199203 2 004

LAMPIRAN IX
PERATURAN DAERAH KABUPATEN TRENGGALEK
NOMOR 3 TAHUN 2024
TENTANG
PERTANGGUNGJAWABAN PELAKSANAAN ANGGARAN PENDAPATAN DAN BELANJA DAERAH TAHUN ANGGARAN 2023

KABUPATEN TRENGGALEK
DAFTAR REKAPITULASI PENYISIHAN PIUTANG TIDAK TERTAGIH
TAHUN ANGGARAN 2023

No.	Uraian Rincian Penyisihan Piutang Tidak Tertagih	Saldo Piutang Per 31 Desember 2023	Penyisihan Piutang Tidak Tertagih Tahun 2023	Nilai Bersih Piutang yang dapat direalisasikan	Keterangan
1	2	3	4	5	6
1	Piutang Pajak Daerah	2.384.179.793,00	1.702.803.901,00	681.375.892,00	
2	Piutang Retribusi Daerah	1.450.554.606,00	523.616.416,00	926.938.190,00	
2	Piutang Hasil Pengelolaan Kekayaan Daerah yang Dipisahkan	0,00	0,00	0,00	
3	Piutang Lain-Lain Pendapatan Asli Daerah Yang Sah	4.665.492.903,00	851.660.052,00	3.813.832.851,00	
3	Piutang Transfer Pemerintah Pusat	150.505.141,00	60.201.028,20	90.304.112,80	
4	Piutang Transfer Antar Daerah	0,00	0,00	0,00	
4	Piutang Lainnya	530.120.750,77	149.785.725,23	380.335.025,54	
Jumlah Keseluruhan		**9.180.853.193,77**	**3.288.067.122,43**	**5.892.786.071,34**	

BUPATI TRENGGALEK,
TTD
MOCHAMAD NUR ARIFIN

Salinan sesuai dengan aslinya
KEPALA BAGIAN HUKUM,

SRI AGUSTIANI
NIP 19671223 199203 2 004

LAMPIRAN X
PERATURAN DAERAH KABUPATEN TRENGGALEK
NOMOR 3 TAHUN 2024
TENTANG
PERTANGGUNGJAWABAN PELAKSANAAN ANGGARAN PENDAPATAN
DAN BELANJA DAERAH TAHUN ANGGARAN 2023

KABUPATEN TRENGGALEK
DAFTAR REKAPITULASI DANA BERGULIR DAN PENYISIHAN DANA BERGULIR
TAHUN ANGGARAN 2023

No.	Uraian Rincian Dana Bergulir	Saldo Dana Bergulir Per 31 Desember 2022	Penyisihan Dana Bergulir Tidak Tertagih Tahun 2023	Nilai Bersih Dana Bergulir yang dapat direalisasikan	Keterangan
1	2	3	4	5	8
N I H I L					
Jumlah Keseluruhan		-	-	-	

BUPATI TRENGGALEK,

TTD

MOCHAMAD NUR ARIFIN

Salinan sesuai dengan aslinya
KEPALA BAGIAN HUKUM,

SRI AGUSTIANI
NIP 19671223 199203 2 004

LAMPIRAN XI
PERATURAN DAERAH KABUPATEN TRENGGALEK
NOMOR 3 TAHUN 2024
TENTANG
PERTANGGUNGJAWABAN PELAKSANAAN ANGGARAN PENDAPATAN
DAN BELANJA DAERAH TAHUN ANGGARAN 2023

KABUPATEN TRENGGALEK
DAFTAR PENYERTAAN MODAL (INVESTASI) PEMERINTAH DAERAH
TAHUN ANGGARAN 2023

No.	Tahun Penyertaan Modal	Nama Badan/Lembaga/ Pihak Ketiga	Dasar hukum penyertaan	Bentuk penyertaan Modal (investasi) daerah	Jumlah penyertaan modal daerah	Jumlah modal yang telah disertakan sampai dengan awal tahun 2023	Penyertaan modal tahun ini (2023)	Jumlah modal yang telah disertakan sampai dengan tahun ini	Sisa modal yang belum disertakan	Hasil penyertaan modal (investasi) daerah tahun ini	Jumlah modal (investasi) yang akan diterima kembali tahun ini	Jumlah Sisa Modal (Investasi) yang disertakan sampai dengan tahun ini
1	2	3	4	5	6	7	8	9	10	11	12	13
1.	2007	Perusahaan Daerah Aneka Usaha (PDAU)	Perda Kab Trenggalek No 4 Tahun 2007 Perda Kab Trenggalek No 3 Tahun 2009	Modal Daerah	11.438.722.862,45	16.400.000.000,00	-	16.400.000.000,00	-	240.310.255,00	-	11.513.819.817,45
2.	2006	Perusahaan Daerah Air Minum (PDAM)	Perda Kab Trenggalek No 4 Tahun 2007 Perda Kab Trenggalek No 9 Tahun 2015 Perda Kab Trenggalek No 12 Tahun 2020 Perda Kab Trenggalek No 9 Tahun 2021	Modal Daerah	25.291.389.649,42	48.535.461.256,89	3.000.000.000,00	51.535.461.256,89	-	147.265.295,00	-	28.330.660.394,42
3	2005	Bank Jatim	Perda Kab Trenggalek No 8 Tahun 2008 Perda Kab Trenggalek No 15 Tahun 2010 Perda Kab Trenggalek No 8 Tahun 2012	Saham	21.160.133.000,00	17.800.000.000,00	-	17.800.000.000,00	-	4.603.598.535,48	-	21.160.133.000,00
4	2007	BPR Jatim	Perda Kab Trenggalek No 8 Tahun 2008	Saham	400.000.000,00	400.000.000,00	-	400.000.000,00	-	-	-	400.000.000,00
5	2004	BPR Jwalita	Perda Kab Trenggalek No 8 Tahun 2008 Perda Kab Trenggalek No 15 Tahun 2010 Perda Kab Trenggalek No 8 Tahun 2013 Perda Kab Trenggalek No 15 Tahun 2017 Perda Kab. Trenggalek No 2 Tahun 2021	Saham	24.762.097.212,48	20.369.000.000,00	-	20.369.000.000,00	-	1.893.953.155,26	-	25.267.148.477,92
6	2021	PT. Jwalita Energi Trenggalek	Perda Kab.Trenggalek No.6 Tahun 2021	Saham	11.979.409.844,00	11.944.681.000,00	-	11.944.681.000,00		117.348.269,00	-	11.996.758.113,00
JUMLAH KESELURUHAN					**95.031.752.568,35**	**115.449.142.256,89**	**3.000.000.000,00**	**118.449.142.256,89**	**-**	**7.002.475.509,74**	**-**	**98.668.519.802,79**

BUPATI TRENGGALEK,

TTD

MOCHAMAD NUR ARIFIN

Salinan sesuai dengan aslinya
KEPALA BAGIAN HUKUM,

SRI AGUSTIANI
NIP 19671223 199203 2 004

LAMPIRAN XII
PERATURAN DAERAH KABUPATEN TRENGGALEK
NOMOR 3 TAHUN 2024
TENTANG
PERTANGGUNGJAWABAN PELAKSANAAN ANGGARAN PENDAPATAN
DAN BELANJA DAERAH TAHUN ANGGARAN 2023

KABUPATEN TRENGGALEK
DAFTAR REKAPITULASI REALISASI PENAMBAHAN DAN PENGURANGAN ASET TETAP DAERAH
TAHUN ANGGARAN 2023

No.	Uraian	Saldo Awal	Penambahan	Pengurangan	Saldo Akhir
1	2	3	4	5	6= 3+4-5
1.	Tanah	395.263.144.546,00	6.264.386.445,00		401.527.530.991,00
2.	Peralatan dan Mesin	907.554.648.662,00	71.281.896.289,00	13.475.239.953,00	965.361.304.998,00
3.	Gedung dan Bangunan	1.213.338.829.319,73	150.533.755.019,59	7.710.108.339,59	1.356.162.475.999,73
4.	Jalan, Irigasi dan Jaringan	2.270.825.504.721,00	95.099.405.151,82	3.518.817.408,82	2.362.406.092.464,00
5.	Aset Tetap Lainnya	24.285.202.937,00	1.549.147.580,00	1.599.602.805,00	24.234.747.712,00
6.	Konstruksi Dalam Pengerjaan	26.601.388.016,00	2.258.242.458,00	21.470.090.792,00	7.389.539.682,00
7.	Akumulasi Penyusutan	(2.531.243.667.649,09)	(281.511.267.738,00)	(11.757.924.699,00)	(2.800.997.010.688,09)
Jumlah Keseluruhan		**2.306.625.050.552,64**	**45.475.565.205,41**	**36.015.934.599,41**	**2.316.084.681.158,64**

BUPATI TRENGGALEK,
TTD
MOCHAMAD NUR ARIFIN

Salinan sesuai dengan aslinya
KEPALA BAGIAN HUKUM,

SRI AGUSTIANI
NIP 19671223 199203 2 004

LAMPIRAN XIII
PERATURAN DAERAH KABUPATEN TRENGGALEK
NOMOR 3 TAHUN 2024
TENTANG
PERTANGGUNGJAWABAN PELAKSANAAN ANGGARAN PENDAPATAN
DAN BELANJA DAERAH TAHUN ANGGARAN 2023

KABUPATEN TRENGGALEK
DAFTAR REKAPITULASI ASET TETAP
TAHUN ANGGARAN 2023

No.	Uraian	Nilai Perolehan Aset Tetap	Akumulasi Penyusutan	Nilai Buku Aset Tetap	Keterangan
1	2	3	4	5 =(3-4)	6
1.	Tanah	401.527.530.991,00	0,00	401.527.530.991,00	
2.	Peralatan dan Mesin	965.361.304.998,00	740.485.690.512,00	224.875.614.486,00	
3.	Gedung dan Bangunan	1.356.162.475.999,73	252.615.893.234,58	1.103.546.582.765,15	
4.	Jalan, Irigasi dan Jaringan	2.362.406.092.464,00	1.796.986.277.579,51	565.419.814.884,49	
5.	Aset Tetap Lainnya	24.234.747.712,00	10.909.149.362,00	13.325.598.350,00	
6.	Konstruksi Dalam Pengerjaan	7.389.539.682,00	0,00	7.389.539.682,00	
Jumlah Keseluruhan		**5.117.081.691.846,73**	**2.800.997.010.688,09**	**2.316.084.681.158,64**	

BUPATI TRENGGALEK,
TTD
MOCHAMAD NUR ARIFIN

Salinan sesuai dengan aslinya
KEPALA BAGIAN HUKUM,

SRI AGUSTIANI
NIP 19671223 199203 2 004

LAMPIRAN XIV
PERATURAN DAERAH KABUPATEN TRENGGALEK
NOMOR 3 TAHUN 2024
TENTANG
PERTANGGUNGJAWABAN PELAKSANAAN ANGGARAN PENDAPATAN DAN BELANJA DAERAH TAHUN ANGGARAN 2023

KABUPATEN TRENGGALEK
DAFTAR REKAPITULASI KONSTRUKSI DALAM PEKERJAAN
PER 31 DESEMBER 2023

No.	Uraian	Saldo Awal	Penambahan	Pengurangan	Saldo Akhir
1	2	3	4		6= 3+4-5
1	DISDIKPORA	176.178.936,00	49.561.500,00	129.688.848,00	96.051.588,00
2	DINKESDALDUK KB	644.177.900,00	202.203.690,00	569.729.900,00	276.651.690,00
3	Dinas PUPR	22.748.078.004,00	1.817.041.100,00	20.612.699.044,00	3.952.420.060,00
4	Dinas PKPLH	1.316.969.189,00			1.316.969.189,00
5	Dinas Perhubungan	292.844.987,00	189.436.168,00		482.281.155,00
6	Dinas KOMINDAG	1.022.505.000,00		157.973.000,00	864.532.000,00
7	Dinas Pariwisata dan Kebudayaan	244.709.000,00			244.709.000,00
8	Dinas Perikanan	65.505.000,00	90.420.000,00		155.925.000,00
9	Dinas PERINAKER	90.420.000,00		90.420.000,00	0,00
Jumlah Keseluruhan		**26.601.388.016,00**	**2.348.662.458,00**	**21.560.510.792,00**	**7.389.539.682,00**

BUPATI TRENGGALEK,

TTD

MOCHAMAD NUR ARIFIN

Salinan sesuai dengan aslinya
KEPALA BAGIAN HUKUM,

SRI AGUSTIANI
NIP 19671223 199203 2 004

LAMPIRAN XV
PERATURAN DAERAH KABUPATEN TRENGGALEK
NOMOR 3 TAHUN 2024
TENTANG
PERTANGGUNGJAWABAN PELAKSANAAN ANGGARAN PENDAPATAN DAN BELANJA DAERAH TAHUN ANGGARAN 2023

KABUPATEN TRENGGALEK
DAFTAR REKAPITULASI ASET LAINNYA
PER 31 DESEMBER 2023

No.	Uraian	Saldo Awal	Penambahan	Pengurangan	Saldo Akhir	Keterangan
1	2	3	4	5	6= 3+4-5	7
I	**KEMITRAAN DENGAN PIHAK KETIGA**					
1.	Pertokoan ALGA	805.900.000,00	0,00	0,00	805.900.000,00	
	JUMLAH I	**805.900.000,00**	**0,00**	**0,00**	**805.900.000,00**	
II	**ASET TIDAK BERWUJUD**					
1.	SOFTWARE	12.530.260.671,00	3.562.947.316,00	407.640.000,00	15.685.567.987,00	
	Akumulasi Amortisasi Aset Tidak Berwujud	(7.225.879.301,34)	(3.464.448.923,00)	(504.306.666,00)	(10.186.021.558,34)	
	JUMLAH II	**5.304.381.369,66**	**98.498.393,00**	**(96.666.666,00)**	**5.499.546.428,66**	
III	**ASET LAIN-LAIN**					
1.	ASET RUSAK / TIDAK LAYAK PAKAI / BIAYA UMUM	8.986.530.383,80	0,00	176.441.446,00	8.810.088.937,80	
	JUMLAH III	**8.986.530.383,80**	**0,00**	**176.441.446,00**	**8.810.088.937,80**	
IV	**KAS YANG DIBATASI PENGGUNAANNYA**	**0,00**	**19.623.547.000,00**	**0,00**	**19.623.547.000,00**	
JUMLAH KESELURUHAN		**15.096.811.753,46**	**19.722.045.393,00**	**79.774.780,00**	**34.739.082.366,46**	

BUPATI TRENGGALEK,

TTD

MOCHAMAD NUR ARIFIN

Salinan sesuai dengan aslinya
KEPALA BAGIAN HUKUM,

SRI AGUSTIANI
NIP 19671223 199203 2 004

LAMPIRAN XVI
PERATURAN DAERAH KABUPATEN TRENGGALEK
NOMOR 3 TAHUN 2024
TENTANG
PERTANGGUNGJAWABAN PELAKSANAAN ANGGARAN PENDAPATAN DAN BELANJA DAERAH TAHUN ANGGARAN 2024

KABUPATEN TRENGGALEK
DAFTAR DANA CADANGAN DAERAH
PER 31 DESEMBER 2023

No.	Tujuan Pembentukan Dana Cadangan	Dasar Hukum Pembentukan Dana Cadangan	Jumlah Dana Cadangan Yang Direncanakan	Transfer dari Kas Daerah	Saldo akhir
1	2	3	4	6	8
1	Penyelenggaraan Pemilihan Bupati Dan Wakil Bupati Trenggalek Tahun 2024	Peraturan Daerah Kabupaten Trenggalek Nomor 2 Tahun 2022	29.000.000.000,00	29.000.000.000,00	29.000.000.000,00
Jumlah			29.000.000.000,00	29.000.000.000,00	29.000.000.000,00

BUPATI TRENGGALEK,

TTD

MOCHAMAD NUR ARIFIN

Salinan sesuai dengan aslinya
KEPALA BAGIAN HUKUM,

SRI AGUSTIANI
NIP 19671223 199203 2 004

LAMPIRAN XVII
PERATURAN DAERAH KABUPATEN TRENGGALEK
NOMOR 3 TAHUN 2024
TENTANG
PERTANGGUNGJAWABAN PELAKSANAAN ANGGARAN PENDAPATAN
DAN BELANJA DAERAH TAHUN ANGGARAN 2023

KABUPATEN TRENGGALEK
DAFTAR KEWAJIBAN JANGKA PENDEK
PER 31 DESEMBER 2023

No.	Uraian	Saldo Awal	Penambahan	Pengurangan	Saldo Akhir
1	2	3	4		6= 3+4-5
1	Utang Perhitungan Pihak Ketiga (PFK)	0,00	4.930.529,00	0,00	4.930.529,00
2	Bagian Lancar Utang Jangka Panjang	56.449.146.068,00	0,00	6.585.982.659,00	49.863.163.409,00
3	Pendapatan Diterima Dimuka	450.799.418,80	308.975.925,17	450.799.418,80	308.975.925,17
4	Utang Beban	16.726.447.267,16	17.048.887.821,15	16.726.447.267,16	17.048.887.821,15
5	Utang Jangka Pendek Lainnya	3.823.647.836,14	8.711.056.003,00	4.150.003.807,00	8.384.700.032,14
Jumlah Keseluruhan		**77.450.040.590,10**	**26.068.919.749,32**	**27.913.233.151,96**	**75.610.657.716,46**

BUPATI TRENGGALEK,

TTD

MOCHAMAD NUR ARIFIN

Salinan sesuai dengan aslinya
KEPALA BAGIAN HUKUM,

SRI AGUSTIANI
NIP 19671223 199203 2 004

LAMPIRAN XVIII
PERATURAN DAERAH KABUPATEN TRENGGALEK
NOMOR 3 TAHUN 2024
TENTANG
PERTANGGUNGJAWABAN PELAKSANAAN ANGGARAN PENDAPATAN
DAN BELANJA DAERAH TAHUN ANGGARAN 2023

KABUPATEN TRENGGALEK
DAFTAR KEWAJIBAN JANGKA PANJANG
PER 31 DESEMBER 2023

No.	Uraian	Saldo Awal	Penambahan	Pengurangan	Saldo Akhir 31 Desember 2022
1	2	3	4		6= 3+4-5
1	Utang kepada Lembaga Keuangan Bukan Bank (LKBB)	164.643.343.451,00	61.153.240.821,00	117.602.368.825,00	108.194.215.447,00
Jumlah Keseluruhan		**164.643.343.451,00**	**61.153.240.821,00**	**117.602.368.825,00**	**108.194.215.447,00**

BUPATI TRENGGALEK

TTD

MOCHAMAD NUR ARIFIN

Salinan sesuai dengan aslinya
KEPALA BAGIAN HUKUM,

SRI AGUSTIANI
NIP 19671223 199203 2 004

LAMPIRAN XIX
PERATURAN DAERAH KABUPATEN TRENGGALEK
NOMOR 3 TAHUN 2024
TENTANG
PERTANGGUNGJAWABAN PELAKSANAAN ANGGARAN PENDAPATAN
DAN BELANJA DAERAH TAHUN ANGGARAN 2023

KABUPATEN TRENGGALEK
DAFTAR SUBKEGIATAN YANG BELUM DISELESAIKAN SAMPAI AKHIR TAHUN ANGGARAN 2023
DAN DIANGGARKAN KEMBALI DALAM TAHUN ANGGARAN BERIKUTNYA

No	Kode Kegiatan	JUDUL KEGIATAN	Jumlah Realisasi Tahun n-2, Tahun n-1 dan Tahun n			Jumlah Akumulasi Realisasi s.d Akhir Tahun n	Jumlah yang Dianggarkan dalam APBD Tahun Berikutnya
			Realisasi Tahun n-2	Realisasi Tahun n-1	Realisasi Tahun n		
1	2	3	4	5	6	7=(4+5+6)	8
		N I H I L					
Jumlah			-	-	-	-	-

BUPATI TRENGGALEK,
TTD
MOCHAMAD NUR ARIFIN

Salinan sesuai dengan aslinya
KEPALA BAGIAN HUKUM,

SRI AGUSTIANI
NIP 19671223 199203 2 004

LAMPIRAN XX
PERATURAN DAERAH KABUPATEN TRENGGALEK
NOMOR 3 TAHUN 2024
TENTANG
PERTANGGUNGJAWABAN PELAKSANAAN ANGGARAN PENDAPATAN DAN BELANJA DAERAH TAHUN ANGGARAN 2023

IKHTISAR LAPORAN KEUANGAN BADAN USAHA MILIK DAERAH/PERUSAHAAN DAERAH

XX.1 IKHTISAR LAPORAN KEUANGAN (NERACA) BADAN USAHA MILIK DAERAH/PERUSAHAAN DAERAH

XX.2 IKHTISAR LAPORAN KEUANGAN (LAPORAN LABA/RUGI) BADAN USAHA MILIK DAERAH/PERUSAHAAN DAERAH

LAMPIRAN XX.1
PERATURAN DAERAH KABUPATEN TRENGGALEK
NOMOR 3 TAHUN 2024
TENTANG
PERTANGGUNGJAWABAN PELAKSANAAN ANGGARAN PENDAPATAN
DAN BELANJA DAERAH TAHUN ANGGARAN 2023

KABUPATEN TRENGGALEK
IKHTISAR LAPORAN KEUANGAN (NERACA) BADAN USAHA MILIK DAERAH/PERUSAHAAN DAERAH
UNTUK TAHUN YANG BERAKHIR SAMPAI DENGAN 31 DESEMBER 2023 DAN 2022

No.	BUMD/Perusahaan Daerah Tahun	Sumber a)	Status b)	Aset Lancar	Aset Tidak Lancar	Aset Lainnya	Total Aset	Kewajiban Jangka Pendek	Kewajiban Jangka Panjang	Total Kewajiban	Modal Saham	Tambahan Modal Disetor	BPYDS	Ekuitas Lainnya	Laba Ditahan	Total Ekuitas	% Saham Daerah	Kepemilikan Daerah
1	2	3	4	5	6	7	8=5+6+7	9	10	11=9+10	12	13	14	15	16	17	18	19=17x18
1	PT. BPR JWALITA TRENGGALEK (Perseroda)	-	-	27.439.328.991,39	98.115.645.610,30	1.601.550.983,45	127.156.525.585,14	83.080.850.137,57	17.807.113.856,94	100.887.963.994,51	20.650.100.000,00	-	-	3.179.351.245,87	2.439.110.344,76	26.268.561.590,63	98,64%	20.369.258.640,0000
2	PERUMDA "TIRTA WENING" TRENGGALEK	-	-	14.093.721.383	39.536.128.188	1.857.298.500	55.487.148.071	8.031.000	2.141.107.479	2.149.138.479		51.535.461.257	65.101.360.321	27.978.000	(63.326.789.986)	53.338.009.592	45%	24.002.104.316
3	PERUSAHAAN DAERAH ANEKA USAHA KABUPATEN TRENGGALEK	-	-	2.660.431.848,00	9.215.366.227,00	-	11.875.798.075,00	314.927.550,00	47.050.708,00	361.978.258,00	16.400.000.000,00	-	-	208.253.541,00	(5.094.433.724,00)	11.513.819.817,00	100%	11.513.819.817,0000
4	PT. JWALITA ENERGI TRENGGALEK	-	-	894.894.723,00	11.215.207.858,00	340.821.982,00	12.450.924.563,00	354.166.450,00	-	354.166.450,00	11.944.681.000,00	-	-	-	152.077.113,00	12.096.758.113,00	100%	12.096.758.113,0000

BUPATI TRENGGALEK,

TTD

MOCHAMAD NUR ARIFIN

Salinan sesuai dengan aslinya
KEPALA BAGIAN HUKUM

SRI AGUSTIANI
NIP 19671223 199203 2 004

LAMPIRAN XX.2
PERATURAN DAERAH KABUPATEN TRENGGALEK
NOMOR 3 TAHUN 2024
TENTANG
PERTANGGUNGJAWABAN PELAKSANAAN ANGGARAN PENDAPATAN
DAN BELANJA DAERAH TAHUN ANGGARAN 2023

KABUPATEN TRENGGALEK
IKHTISAR LAPORAN KEUANGAN (LAPORAN LABA/RUGI) BADAN USAHA MILIK DAERAH/PERUSAHAAN DAERAH
UNTUK TAHUN YANG BERAKHIR SAMPAI DENGAN 31 DESEMBER 2023 DAN 2022

No.	BUMD/Perusahaan Daerah Tahun	Sumber a)	Status b)	Pendapatan	Beban	Laba (Rugi) Kotor	Pendapatan Di Luar Usaha	Beban Di Luar Usaha	Laba (Rugi) Sebelum Pajak
1	2	3	4	5	6	7	8	9	10
1	PT. BPR JWALITA TRENGGALEK (Perseroda)	-	-	18.732.718.344,38	15.562.555.250,95	3.170.163.093,43	-	-	3.170.163.093,43
2	PERUMDA "TIRTA WENING" TRENGGALEK	-	-	13.127.478.150	13.234.713.667	(107.235.517)	306.051.644	2.462.398	196.353.729
3	PERUSAHAAN DAERAH ANEKA USAHA KABUPATEN TRENGGALEK	-	-	1.851.290.000,00	1.609.948.547,00	241.341.453,00	83.460.912,00	24.414.547,00	300.387.818,00
4	PT. JWALITA ENERGI TRENGGALEK	-	-	1.660.021.112,00	1.460.937.194,00	199.083.918,00	44.349.556,00	1.202.587,00	242.230.887,00

BUPATI TRENGGALEK,

TTD

MOCHAMAD NUR ARIFIN

Salinan sesuai dengan aslinya
KEPALA BAGIAN HUKUM,

SRI AGUSTIANI
NIP 19671223 199203 2 004

LAMPIRAN XXI
PERATURAN DAERAH KABUPATEN TRENGGALEK
NOMOR 3 TAHUN 2024
TENTANG PERTANGGUNGJAWABAN PELAKSANAAN ANGGARAN
PENDAPATAN DAN BELANJA DAERAH TAHUN ANGGARAN 2023

PEMERINTAH KABUPATEN TRENGGALEK
REKAPITULASI REALISASI BELANJA DAERAH UNTUK KESELARASAN DAN KETERPADUAN URUSAN PEMERINTAHAN DAERAH DAN FUNGSI DALAM KERANGKA PENGELOLAAN KEUANGAN NEGARA

Tahun Anggaran 2023

KODE	URAIAN	ANGGARAN / REALISASI / KELOMPOK BELANJA			
		OPERASI	MODAL	TDK TERDUGA	TRANSFER
0.1.01	PENDIDIKAN	536.996.640.985,00	30.373.753.157,00	0,00	0,00
		529.025.421.158,68	28.763.616.427,43	0,00	0,00
0.1.02	KESEHATAN	390.504.313.379,00	89.683.938.755,00	0,00	0,00
		358.356.836.433,12	68.444.850.333,65	0,00	0,00
0.1.03	PEKERJAAN UMUM DAN PENATAAN RUANG	66.587.346.186,00	69.063.662.819,00	0,00	0,00
		62.447.979.025,76	66.685.305.110,54	0,00	0,00
0.1.04	PERUMAHAN RAKYAT DAN KAWASAN PERMUKIMAN	93.034.577.245,00	3.459.791.212,00	0,00	0,00
		92.622.292.931,52	3.373.915.340,32	0,00	0,00
0.1.05	KETENTERAMAN, KETERTIBAN UMUM SERTA PERLINDUNGAN MASYARAKAT	13.304.609.624,00	172.482.000,00	0,00	0,00
		12.686.405.491,00	170.563.061,00	0,00	0,00
0.1.06	SOSIAL	15.577.992.130,00	101.613.265,00	0,00	0,00
		14.727.786.378,12	93.915.295,00	0,00	0,00
0.2.07	TENAGA KERJA	2.094.067.292,00	1.532.708,00	0,00	0,00
		1.956.601.020,00	1.530.000,00	0,00	0,00
0.2.08	PEMBERDAYAAN PEREMPUAN DAN PERLINDUNGAN ANAK	925.873.950,00	0,00	0,00	0,00
		902.520.969,00	0,00	0,00	0,00
0.2.09	PANGAN	22.874.186.779,00	6.900.000,00	0,00	0,00
		21.378.119.755,00	6.826.500,00	0,00	0,00
0.2.10	PERTANAHAN	2.996.054.000,00	2.644.092.000,00	0,00	0,00
		2.185.227.128,00	2.445.481.345,00	0,00	0,00
0.2.11	LINGKUNGAN HIDUP	9.450.110.927,00	3.328.096.073,00	0,00	0,00
		9.286.753.177,18	3.212.347.103,74	0,00	0,00
0.2.12	ADMINISTRASI KEPENDUDUKAN DAN PENCATATAN SIPIL	9.199.162.714,00	1.053.250.000,00	0,00	0,00
		8.845.947.726,00	1.000.185.000,00	0,00	0,00
0.2.13	PEMBERDAYAAN MASYARAKAT DAN DESA	10.054.021.822,00	149.116.256,00	0,00	0,00
		9.542.869.926,00	142.034.387,00	0,00	0,00
0.2.14	PENGENDALIAN PENDUDUK DAN KELUARGA BERENCANA	8.398.926.200,00	1.376.850.800,00	0,00	0,00
		7.873.590.280,00	1.123.462.023,00	0,00	0,00

KODE	URAIAN	ANGGARAN / REALISASI / KELOMPOK BELANJA			
		OPERASI	MODAL	TDK TERDUGA	TRANSFER
0.2.15	**PERHUBUNGAN**	26.856.822.701,00	5.482.396.017,00	0,00	0,00
		26.625.458.324,00	5.427.212.526,26	0,00	0,00
0.2.16	**KOMUNIKASI & INFORMATIKA**	11.434.459.023,00	423.964.974,00	0,00	0,00
		11.070.677.651,00	401.252.879,00	0,00	0,00
0.2.17	**KOPERASI, USAHA KECIL, DAN MENENGAH**	11.259.938.751,00	102.822.100,00	0,00	0,00
		10.850.419.971,00	97.733.625,00	0,00	0,00
0.2.18	**PENANAMAN MODAL**	4.979.958.522,00	14.500.000,00	0,00	0,00
		4.695.377.580,00	14.500.000,00	0,00	0,00
0.2.19	**KEPEMUDAAN DAN OLAHRAGA**	5.730.321.115,00	2.287.835.000,00	0,00	0,00
		5.419.029.813,00	2.210.185.456,89	0,00	0,00
0.2.20	**STATISTIK**	177.000.000,00	18.000.000,00	0,00	0,00
		169.296.505,00	17.371.500,00	0,00	0,00
0.2.21	**PERSANDIAN**	153.162.000,00	0,00	0,00	0,00
		144.286.433,00	0,00	0,00	0,00
0.2.22	**KEBUDAYAAN**	14.130.724.728,00	196.371.000,00	0,00	0,00
		13.543.693.459,00	195.240.000,00	0,00	0,00
0.2.23	**PERPUSTAKAAN**	3.871.349.340,00	89.088.376,00	0,00	0,00
		3.717.331.940,00	86.882.230,00	0,00	0,00
0.2.24	**KEARSIPAN**	250.619.250,00	2.743.600,00	0,00	0,00
		250.389.500,00	2.740.000,00	0,00	0,00
0.3.25	**KELAUTAN DAN PERIKANAN**	8.952.442.197,00	122.031.561,00	0,00	0,00
		8.739.304.063,00	119.627.700,00	0,00	0,00
0.3.26	**PARIWISATA**	2.436.648.000,00	408.260.000,00	0,00	0,00
		2.222.292.756,00	407.772.000,00	0,00	0,00
0.3.27	**PERTANIAN**	21.609.704.628,00	839.612.536,00	0,00	0,00
		20.682.193.420,00	826.241.530,00	0,00	0,00
0.3.30	**PERDAGANGAN**	3.596.460.000,00	202.780.000,00	0,00	0,00
		3.495.965.329,00	200.650.050,00	0,00	0,00
0.3.31	**PERINDUSTRIAN**	5.251.250.159,00	2.298.380.123,00	0,00	0,00
		5.082.406.996,00	2.060.921.544,24	0,00	0,00
0.3.32	**TRANSMIGRASI**	155.000.000,00	0,00	0,00	0,00
		120.426.160,00	0,00	0,00	0,00
0.4.01	**SEKRETARIAT DAERAH**	35.304.739.804,00	473.876.432,00	0,00	0,00
		34.400.424.066,00	452.517.150,00	0,00	0,00
0.4.02	**SEKRETARIAT DPRD**	56.169.681.681,00	447.309.173,00	0,00	0,00
		51.325.199.753,00	443.112.500,00	0,00	0,00
0.5.01	**PERENCANAAN**	9.162.146.299,00	93.932.882,00	0,00	0,00
		8.865.429.005,57	89.826.500,00	0,00	0,00

KODE	URAIAN	ANGGARAN / REALISASI	KELOMPOK BELANJA			
			OPERASI	MODAL	TDK TERDUGA	TRANSFER
0.5.02	KEUANGAN		30.434.276.189,00	957.401.698,00	14.082.501.031,74	284.357.901.600,00
			27.206.755.391,36	932.587.150,00	7.984.181.165,00	283.376.095.700,00
0.5.03	KEPEGAWAIAN		7.233.122.933,00	140.825.556,00	0,00	0,00
			7.150.645.050,00	139.484.240,00	0,00	0,00
0.5.04	PENDIDIKAN DAN PELATIHAN		783.506.653,00	20.000.000,00	0,00	0,00
			760.658.009,00	19.591.500,00	0,00	0,00
0.5.05	PENELITIAN DAN PENGEMBANGAN		129.407.281,00	0,00	0,00	0,00
			124.816.071,00	0,00	0,00	0,00
0.6.01	INSPEKTORAT		9.536.118.812,00	1.163.450.200,00	0,00	0,00
			8.872.394.661,00	1.151.697.040,00	0,00	0,00
0.7.01	KECAMATAN		38.583.945.631,00	182.693.936,00	0,00	0,00
			35.765.938.728,00	178.392.480,00	0,00	0,00
0.8.01	KESATUAN BANGSA DAN POLITIK		33.354.689.565,00	436.333.091,00	0,00	0,00
			33.146.413.023,35	431.295.520,00	0,00	0,00
JUMLAH			1.523.535.378.495,00	217.819.687.300,00	14.082.501.031,74	284.357.901.600,00
			1.456.285.575.057,66	191.370.867.048,07	7.984.181.165,00	283.376.095.700,00

BUPATI TRENGGALEK

TTD

MOCHAMAD NUR ARIFIN

Salinan sesuai dengan aslinya
KEPALA BAGIAN HUKUM,

SRI AGUSTIANI
NIP 19671223 199203 2 004

Printed By SIMDA

LAMPIRAN XXII
PERATURAN DAERAH KABUPATEN TRENGGALEK
NOMOR 3 TAHUN 2024
TENTANG
PERTANGGUNGJAWABAN PELAKSANAAN ANGGARAN PENDAPATAN DAN BELANJA DAERAH TAHUN ANGGARAN 2023

REKAPITULASI REALISASI ANGGARAN BELANJA MANDATORY SPENDING

XXII.1 REKAPITULASI REALISASI ANGGARAN BELANJA MANDATORY SPENDING BIDANG PENDIDIKAN TA 2023

XXII.2 REKAPITULASI REALISASI ANGGARAN BELANJA MANDATORY SPENDING BIDANG KESEHATAN TA 2023

XXII.3 REKAPITULASI REALISASI ANGGARAN BELANJA MANDATORY SPENDING BIDANG INFRASTRUKTUR PELAYANAN PUBLIK TA 2023

LAMPIRAN XXII.1
PERATURAN DAERAH KABUPATEN TRENGGALEK
NOMOR 3 TAHUN 2024
TENTANG
PERTANGGUNGJAWABAN PELAKSANAAN ANGGARAN PENDAPATAN
DAN BELANJA DAERAH TAHUN ANGGARAN 2023

PEMERINTAH KABUPATEN TRENGGALEK
REKAPITULASI REALISASI ANGGARAN BELANJA *MANDATORY SPENDING*
BIDANG PENDIDIKAN TA 2023

NO	KOMPONEN PERHITUNGAN	ANGGARAN (RP)	REALISASI (RP)	(%)
1	**A. BELANJA PADA DINAS PENDIDIKAN**	**575.388.550.257,00**	**565.418.252.856,00**	**98,27**
	1) BELANJA OPERASI	**542.726.962.100,00**	**534.444.450.971,68**	**98,47**
	a. Belanja Pegawai	422.420.518.977,00	415.775.706.261,00	98,43
	b. Belanja Barang dan Jasa	84.115.219.573,00	83.320.870.432,80	99,06
	c. Belanja Hibah	36.191.223.550,00	35.347.874.277,88	97,67
	d. Belanja Bantuan Sosial	0,00	0,00	0,00
	2) BELANJA MODAL	**32.661.588.157,00**	**30.973.801.884,32**	**94,83**
	B. Belanja di luar Dinas pendidikan yang menunjang pendidikan, antara lain :	**4.121.968.590,00**	**3.967.721.440,00**	**96,26**
	1) BELANJA TRANSFER	**0,00**	**0,00**	**0,00**
	2) DINAS KEARSIPAN DAN PERPUSTAKAAN :	**4.121.968.590,00**	**3.967.721.440,00**	**96,26**
	a. Belanja Pegawai	3.171.346.874,00	3.030.788.590,00	95,57
	b. Belanja Barang dan Jasa	950.621.716,00	936.932.850,00	98,56
	c. Belanja Hibah	0,00	0,00	-
	d. Belanja Bantuan Sosial	0,00	0,00	-
2	**Anggaran Fungsi Pendidikan (A+B)**	**579.510.518.847,00**	**569.385.974.296,00**	**98,25**
3	**Total Belanja Daerah**	**2.039.795.468.426,74**	**1.939.016.718.970,73**	**95,06**
	Rasio Belanja Pendidikan (2 : 3) x 100	**28,41**	**29,36**	

BUPATI TRENGGALEK
TTD
MOCHAMAD NUR ARIFIN

Salinan sesuai dengan aslinya
KEPALA BAGIAN HUKUM,

SRI AGUSTIANI
NIP 19671223 199203 2 004

LAMPIRAN XXII.2
PERATURAN DAERAH KABUPATEN TRENGGALEK
NOMOR 3 TAHUN 2024
TENTANG
PERTANGGUNGJAWABAN PELAKSANAAN ANGGARAN PENDAPATAN
DAN BELANJA DAERAH TAHUN ANGGARAN 2023

PEMERINTAH KABUPATEN TRENGGALEK
REKAPITULASI REALISASI ANGGARAN BELANJA *MANDATORY SPENDING*
BIDANG KESEHATAN TA 2023

NO	KOMPONEN PERHITUNGAN	ANGGARAN (RP)	REALISASI (RP)	(%)
1	**A. BELANJA PADA DINAS KESEHATAN**	**489.964.029.134,00**	**435.798.739.069,77**	**88,95**
	1) BELANJA OPERASI	**398.903.239.579,00**	**366.230.426.713,12**	**91,81**
	a. Belanja Pegawai	173.401.671.683,00	161.335.392.177,58	93,04
	b. Belanja Barang dan Jasa	225.151.567.896,00	204.557.368.881,54	90,85
	c. Belanja Hibah	350.000.000,00	337.665.654,00	0,00
	d. Belanja Bantuan Sosial	0,00	0,00	0,00
	2) BELANJA MODAL	**91.060.789.555,00**	**69.568.312.356,65**	**76,40**
	B. Belanja di luar Dinas Kesehatan yang menunjang Kesehatan, antara lain :	**0,00**	**0,00**	**-**
	1) BELANJA TRANSFER	**0,00**	**0,00**	**-**
	2) SUB KEGIATAN PADA OPD :	**0,00**	**0,00**	**-**
2	**Anggaran Fungsi Kesehatan (A+B)**	**489.964.029.134,00**	**435.798.739.069,77**	**88,95**
3	**Total Belanja Daerah**	**2.039.795.468.426,74**	**1.939.016.718.970,73**	**95,06**
4	**Gaji ASN**	**506.577.467.917,00**	**491.143.041.294,00**	**96,95**
5	**Total Belanja Daerah di Luar Gaji ASN (3-4)**	**1.533.218.000.509,74**	**1.447.873.677.676,73**	**94,43**
	Rasio Belanja Kesehatan (2 : 5) x 100	**31,96**	**30,10**	

BUPATI TRENGGALEK

TTD

MOCHAMAD NUR ARIFIN

Salinan sesuai dengan aslinya
KEPALA BAGIAN HUKUM,

SRI AGUSTIANI
NIP 19671223 199203 2 004

LAMPIRAN XXII.3
PERATURAN DAERAH KABUPATEN TRENGGALEK
NOMOR 3 TAHUN 2024
TENTANG
PERTANGGUNGJAWABAN PELAKSANAAN ANGGARAN PENDAPATAN DAN BELANJA DAERAH TAHUN ANGGARAN 2023

PEMERINTAH KABUPATEN TRENGGALEK
REKAPITULASI REALISASI ANGGARAN BELANJA *MANDATORY SPENDING* BIDANG INFRASTRUKTUR PELAYANAN PUBLIK TA 2023

A. PERHITUNGAN BELANJA BAGI HASIL DAN/ATAU TRANSFER KEPADA DAERAH/DESA

NO	KOMPONEN PERHITUNGAN	ANGGARAN (RP)	REALISASI (RP)	PERSENTASE (%)
1	**PENERIMAAN**			
	Dana Transfer Umum			
	a. DAU	832.341.412.000,00	862.496.722.805,00	103,62
	b. DBH	119.070.257.100,00	159.013.703.800,00	133,55
	Jumlah Penerimaan	**951.411.669.100,00**	**1.021.510.426.605,00**	**107,37**
2	**PENGURANG**			
	a. DBH CHT	32.618.287.347,00	26.642.736.547,00	81,68
	b. DBH DR	0,00	0,00	0,00
	c. ADD	165.882.571.000,00	165.882.571.000,00	100,00
	Jumlah Pengurang	**198.500.858.347,00**	**192.525.307.547,00**	**96,99**
3	**Jumlah Dana Transfer Umum yang Diperhitungkan**	**752.910.810.753,00**	**828.985.119.058,00**	**110,10**

B. PERHITUNGAN BELANJA INFRASTRUKTUR DAERAH

1	a) Belanja Modal			
	1) Tanah;	7.019.342.000,00	4.223.481.345,00	60,17
	2) Peralatan dan Mesin;	80.213.843.629,00	69.378.223.670,87	86,49
	3) Bangunan dan Gedung;	58.410.801.415,00	48.112.256.130,66	82,37
	4) Jalan, Jaringan dan Irigasi;	70.505.385.882,00	68.194.811.821,54	96,72
	5) Aset Tetap Lainnya;	1.357.407.101,00	1.159.777.580,00	85,44
	6) Aset Lainnya.	312.907.273,00	302.316.500,00	0,00
	b) Belanja Pemeliharaan	26.014.813.592,00	25.378.405.716,47	97,55
2	a) Belanja Hibah;	76.731.489.747,00	75.769.248.352,41	98,75
	b) Belanja Bantuan Sosial;	2.127.150.000,00	2.015.375.000,00	0,00
	c) Belanja Bantuan Keuangan	276.275.501.000,00	275.979.953.600,00	0,00
3	**Jumlah Belanja Infrastruktur Daerah (1+2)**	**598.968.641.639,00**	**570.513.849.716,95**	**95,25**
4	**Persentase Belanja Infrastruktur Terhadap Transfer ke Daerah yang Penggunaannya Bersifat Umum**	**79,55**	**68,82**	

BUPATI TRENGGALEK
TTD
MOCHAMAD NUR ARIFIN

Salinan sesuai dengan aslinya
KEPALA BAGIAN HUKUM,

SRI AGUSTIANI
NIP 19671223 199203 2 004

LAMPIRAN XXIII
PERATURAN DAERAH KABUPATEN TRENGGALEK
NOMOR 3 TAHUN 2024
TENTANG PERTANGGUNGJAWABAN PELAKSANAAN ANGGARAN PENDAPATAN
DAN BELANJA DAERAH TAHUN ANGGARAN 2023

PEMERINTAH KABUPATEN TRENGGALEK
REKAPITULASI REALISASI BELANJA UNTUK PEMENUHAN STANDAR PELAYANAN MINIMAL (SPM)
TAHUN ANGGARAN 2023

No	Jenis Pelayanan Dasar	Kegiatan	Sub Kegiatan	Anggaran (Rp)	Realisasi (Rp)
1	*2*	*3*	*4*	*5*	*6*
A.	**SPM Bidang Pendidikan**				
1	Pendidikan Dasar	Pengelolaan Pendidikan Sekolah Dasar	Penambahan Ruang Kelas Baru	2.798.658.685,00	2.735.674.439,17
			Rehabilitasi Sedang/Berat Ruang Kelas	4.937.544.911,00	4.901.397.832,77
			Rehabilitasi Sedang/Berat Ruang Guru/Kepala Sekolah/TU	300.000.000,00	298.405.172,00
			Rehabilitasi Sedang/Berat Sarana, Prasarana dan Utilitas Sekolah	1.123.575.000,00	1.121.042.813,25
			Penyediaan Biaya Personil Peserta Didik Sekolah Dasar	380.000.000,00	380.000.000,00
			Pengadaan Alat Praktik dan Peraga Siswa	355.400.000,00	354.905.000,00
			Jumlah Pengelolaan Pendidikan Sekolah Dasar	**9.895.178.596,00**	**9.791.425.257,19**
		Pengelolaan Pendidikan Sekolah Menengah Pertama	Penambahan Ruang Kelas Baru	1.010.018.000,00	1.001.495.233,11
			Rehabilitasi Sedang/Berat Ruang Kelas Sekolah	2.151.669.000,00	1.992.122.614,21
			Rehabilitasi Sedang/Berat Sarana, Prasarana dan Utilitas Sekolah	514.064.464,00	511.036.606,91
			Penyediaan Biaya Personil Peserta Didik Sekolah Menengah Pertama	250.000.000,00	250.000.000,00
			Pengadaan Alat Praktik dan Peraga Siswa	350.625.000,00	348.600.000,00
			Pembinaan Minat, Bakat dan Kreativitas Siswa	136.257.774,00	129.948.900,00
			Jumlah Pengelolaan Pendidikan Sekolah Menengah Pertama	**4.412.634.238,00**	**4.233.203.354,23**
			Jumlah Pendidikan Dasar	**14.307.812.834,00**	**14.024.628.611,42**
2	Pendidikan Kesetaraan	Pengelolaan Pendidikan Nonformal/Kesetaraan	Pembangunan Sarana, Prasarana dan Utilitas Sekolah Nonformal/Kesetaraan	161.155.000,00	160.035.884,63

No	Jenis Pelayanan Dasar	Kegiatan	Sub Kegiatan	Anggaran (Rp)	Realisasi (Rp)
1	2	3	4	5	6
			Pengadaan Alat Praktik dan Peraga Siswa Nonformal / Kesetaraan	30.079.000,00	29.680.000,00
	Jumlah Pengelolaan Pendidikan Nonformal/Kesetaraan			**191.234.000,00**	**189.715.884,63**
		Pemerataan Kuantitas dan Kualitas Pendidik dan Tenaga Kependidikan bagi Satuan Pendidikan Dasar, PAUD, dan Pendidikan Nonformal/Kesetaraan	Perhitungan dan Pemetaan Pendidik dan Tenaga Kependidikan Satuan Pendidikan Dasar, PAUD, dan Pendidikan Nonformal/Kesetaraan	973.869.000,00	789.587.620,00
			Penataan Pendistribusian Pendidik dan Tenaga Kependidikan bagi Satuan Pendidikan Dasar, PAUD, dan Pendidikan Nonformal/Kesetaraan	19.281.920.000,00	18.750.620.000,00
	Jumlah Pemerataan Kuantitas dan Kualitas Pendidik dan Tenaga Kependidikan bagi Satuan Pendidikan Dasar, PAUD, dan Pendidikan Nonformal/Kesetaraan			**20.255.789.000,00**	**19.540.207.620,00**
Jumlah Pendidikan Kesetaraan				**20.447.023.000,00**	**19.729.923.504,63**
3	Pendidikan Anak Usia Dini	Pengelolaan Pendidikan Anak Usia Dini (PAUD)	Pembangunan Gedung/Ruang Kelas/Ruang Guru PAUD	2.990.812.000,00	2.967.609.823,14
			Pembangunan Sarana, Prasarana dan Utilitas PAUD	1.214.846.000,00	1.212.683.032,42
			Rehabilitasi Sedang/Berat Gedung/Ruang Kelas/ Ruang Guru PAUD	1.039.826.800,00	1.037.811.016,31
			Rehabilitasi Sedang/Berat Pembangunan Sarana, Prasarana dan Utilitas PAUD	325.000.000,00	325.000.000,00
			Pembinaan Kelembagaan dan Manajemen PAUD	214.838.320,00	200.179.870,00
Jumlah Pendidikan Anak Usia Dini				**5.785.323.120,00**	**5.743.283.741,87**
Jumlah Anggaran dan Realisasi SPM Bidang Pendidikan				**40.540.158.954,00**	**39.497.835.857,92**
B.	**SPM Bidang Kesehatan**				
1	Pelayanan Kesehatan Pada Usia Pendidikan Dasar	Penyediaan Layanan Kesehatan untuk UKM dan UKP Rujukan Tingkat Daerah Kabupaten/Kota	Pengelolaan Pelayanan Kesehatan pada Usia Pendidikan Dasar	355.343.913,00	203.475.000,00

No	Jenis Pelayanan Dasar	Kegiatan	Sub Kegiatan	Anggaran (Rp)	Realisasi (Rp)
1	2	3	4	5	6
2	Pelayanan Kesehatan Pada Usia Produktif	Penyediaan Layanan Kesehatan untuk UKM dan UKP Rujukan Tingkat Daerah Kabupaten/Kota	Pengelolaan Pelayanan Kesehatan pada Usia Produktif	125.400.000,00	48.950.000,00
3	Pelayanan Kesehatan Pada Usia Lanjut	Penyediaan Layanan Kesehatan untuk UKM dan UKP Rujukan Tingkat Daerah Kabupaten/Kota	Pengelolaan Pelayanan Kesehatan pada Usia Lanjut	708.641.378,00	547.673.342,00
4	Pelayanan Kesehatan Penderita Hipertensi	Penyediaan Layanan Kesehatan untuk UKM dan UKP Rujukan Tingkat Daerah Kabupaten/Kota	Pengelolaan Pelayanan Kesehatan Penderita Hipertensi	754.484.510,00	208.245.550,00
5	Pelayanan Kesehatan Penderita Diabetes Melitus	Penyediaan Layanan Kesehatan untuk UKM dan UKP Rujukan Tingkat Daerah Kabupaten/Kota	Pengelolaan Pelayanan Kesehatan Penderita Diabetes Melitus	1.292.941.000,00	1.012.904.400,00
6	Pelayanan kesehatan orang dengan gangguan jiwa berat	Penyediaan Layanan Kesehatan untuk UKM dan UKP Rujukan Tingkat Daerah Kabupaten/Kota	Pengelolaan Pelayanan Kesehatan Orang dengan Gangguan Jiwa Berat	279.300.000,00	113.300.000,00
7	Pelayanan kesehatan orang terduga tuberkulosis	Penyediaan Layanan Kesehatan untuk UKM dan UKP Rujukan Tingkat Daerah Kabupaten/Kota	Pengelolaan Pelayanan Kesehatan Orang Terduga Tuberkulosis	697.850.000,00	12.700.000,00
8	Pelayanan kesehatan orang dengan risiko terinfeksi virus yang melemahkan daya tahan tubuh manusia (Human Immunodeficiency Virus)	Penyediaan Layanan Kesehatan untuk UKM dan UKP Rujukan Tingkat Daerah Kabupaten/Kota	Pengelolaan Pelayanan Kesehatan Orang dengan Risiko Terinfeksi HIV	179.575.000,00	142.175.000,00
9	Pelayanan Kesehatan Ibu Hamil	Penyediaan Layanan Kesehatan untuk UKM dan UKP Rujukan Tingkat Daerah Kabupaten/Kota	Pengelolaan Pelayanan Kesehatan Ibu Hamil	2.274.067.911,00	1.972.720.320,00
10	Pelayanan Kesehatan Ibu Bersalin	Penyediaan Layanan Kesehatan untuk UKM dan UKP Rujukan Tingkat Daerah Kabupaten/Kota	Pengelolaan Pelayanan Kesehatan Ibu Bersalin	50.375.354,00	25.682.500,00
11	Pelayanan Kesehatan Bayi Baru Lahir	Penyediaan Layanan Kesehatan untuk UKM dan UKP Rujukan Tingkat Daerah Kabupaten/Kota	Pengelolaan Pelayanan Kesehatan Bayi Baru Lahir	27.364.891,00	20.531.000,00

No	Jenis Pelayanan Dasar	Kegiatan	Sub Kegiatan	Anggaran (Rp)	Realisasi (Rp)
1	*2*	*3*	*4*	*5*	*6*
12	Pelayanan Kesehatan Balita	Penyediaan Layanan Kesehatan untuk UKM dan UKP Rujukan Tingkat Daerah Kabupaten/Kota	Pengelolaan Pelayanan Kesehatan Balita	68.432.887,00	50.511.550,00
Jumlah Anggaran dan Realisasi SPM Bidang Kesehatan				**6.813.776.844,00**	**4.358.868.662,00**
C.	**SPM Bidang Pekerjaan Umum Dan Penataan Ruang**				
1	Pemenuhan Kebutuhan Pokok Air Minum Sehari-hari	Pengelolaan dan Pengembangan Sistem Penyediaan Air Minum (SPAM) di Daerah Kabupaten/Kota	Supervisi Pembangunan/Peningkatan/ Perluasan/ Perbaikan SPAM	85.700.000,00	78.888.018,00
			Peningkatan SPAM Jaringan Perpipaan di Kawasan Perkotaan	3.551.600.000,00	2.866.385.324,00
			Perluasan SPAM Jaringan Perpipaan di Kawasan Perkotaan	8.139.338.362,00	6.947.972.470,58
			Pembinaan dan Pengawasan Terhadap Penyelenggaraan SPAM oleh Pemerintah Desa dan Kelompok Masyarakat	29.649.638,00	9.826.000,00
2	Penyediaan Pelayanan Pengolahan Air Limbah Domestik	Pengelolaan dan Pengembangan Sistem Air Limbah Domestik dalam Daerah Kabupaten/Kota	Pembangunan/Penyediaan Sub Sistem Pengolahan Setempat	9.609.179.100,00	9.565.271.716,00
			Penyediaan Jasa Penyedotan Lumpur Tinja	44.860.000,00	28.910.000,00
Jumlah Anggaran dan Realisasi SPM Bidang Pekerjaan Umum Dan Penataan Ruang				**21.460.327.100,00**	**19.497.253.528,58**
D.	**SPM Bidang Perumahan Rakyat dan Kawasan Pemukiman**				
1	Penyediaan dan Rehabilitasi Rumah yang Layak Huni Bagi Korban Bencana Kabupaten/Kota	Pembangunan dan Rehabilitasi Rumah Korban Bencana atau Relokasi Program Kabupaten/Kota	Rehabilitasi Rumah bagi Korban Bencana	1.334.000.000,00	1.317.952.000,00
	Fasilitasi penyediaan rumah yang layak huni bagi masyarakat yang terkena relokasi program Pemerintah Daerah kabupaten/ kota	Pendataan Penyediaan dan Rehabilitasi Rumah Korban Bencana atau Relokasi Program Kabupaten/Kota	Pengumpulan Data Rumah Korban Bencana Kejadian Sebelumnya yang Belum Tertangani	10.000.000,00	9.463.500,00
Jumlah Anggaran dan Realisasi SPM Bidang Pekerjaan Umum Dan Penataan Ruang				**1.344.000.000,00**	**1.327.415.500,00**

No	Jenis Pelayanan Dasar	Kegiatan	Sub Kegiatan	Anggaran (Rp)	Realisasi (Rp)
1	*2*	*3*	*4*	*5*	*6*
E.	**SPM Bidang Ketentraman dan Ketertiban Umum**				
1	Pelayanan Ketentraman dan Ketertiban Umum	Penanganan Gangguan Ketentraman dan Ketertiban Umum dalam 1 (satu) Daerah Kabupaten/Kota	Pencegahan Gangguan Ketenteraman dan Ketertiban Umum Melalui Deteksi Dini dan Cegah Dini, Pembinaan dan Penyuluhan, Pelaksanaan Patroli, Pengamanan, dan Pengawalan	99.500.000,00	99.336.600,00
			Penindakan Atas Gangguan Ketenteraman dan Ketertiban Umum berdasarkan Perda dan Perkada Melalui Penertiban dan Penanganan Unjuk Rasa dan Kerusuhan Massa	6.298.400,00	6.240.000,00
			Koordinasi Penyelenggaraan Ketentraman dan Ketertiban Umum serta Perlindungan Masyarakat Tingkat Kabupaten/Kota	3.500.000,00	3.137.960,00
			Pemberdayaan Perlindungan Masyarakat dalam rangka Ketentraman dan Ketertiban Umum	99.000.000,00	98.931.925,00
			Penyediaan Layanan dalam rangka Dampak Penegakan Peraturan Daerah dan Perkada	3.000.000,00	2.970.000,00
2	Pelayanan Pencegahan dan Kesiapsiagaan Terhadap Bencana	Pelayanan Pencegahan dan Kesiapsiagaan Terhadap Bencana	Pengendalian Operasi dan Penyediaan Sarana Prasarana Kesiapsiagaan Terhadap Bencana Kabupaten/Kota	27.023.631,00	23.056.247,00
			Penyusunan Rencana Kontijensi	24.925.200,00	21.773.000,00
			Gladi Kesiapsiagaan Terhadap Bencana	9.890.000,00	8.723.000,00
3	Pelayanan Penyelamatan dan Evakuasi Korban Bencana	Pelayanan Penyelamatan dan Evakuasi Korban Bencana	Respon Cepat Darurat Bencana Kabupaten/Kota	38.377.841,00	34.772.104,00
			Penyediaan Logistik Penyelamatan dan Evakuasi Korban Bencana Kabupaten/Kota	68.800.000,00	68.067.904,00

No	Jenis Pelayanan Dasar	Kegiatan	Sub Kegiatan	Anggaran (Rp)	Realisasi (Rp)
1	*2*	*3*	*4*	*5*	*6*
4	Pelayanan Penyelamatan dan Evakuasi Korban Kebakaran	Pencegahan, Pengendalian, Pemadaman, Penyelamatan, dan Penanganan Bahan Berbahaya dan Beracun Kebakaran dalam Daerah Kabupaten/Kota	Pemadaman dan Pengendalian Kebakaran dalam Daerah Kabupaten/Kota	161.860.000,00	161.481.200,00
			Penyelamatan dan Evakuasi Korban Kebakaran dan Non Kebakaran	37.000.000,00	36.929.400,00
		Pemberdayaan Masyarakat dalam Pencegahan Kebakaran	Pemberdayaan Masyarakat dalam Pencegahan dan Penanggulangan Kebakaran Melalui Sosialisasi dan Edukasi Masyarakat	5.050.000,00	5.035.700,00
			Pembentukan dan Pembinaan Relawan Pemadam Kebakaran	8.250.000,00	8.221.000,00
Jumlah Anggaran dan Realisasi SPM Bidang Ketentraman dan Ketertiban Umum				**542.175.072,00**	**528.489.940,00**
F.	**SPM Bidang Sosial**				
1	Rehabilitasi Sosial Dasar Penyandang Disabilitas Terlantar, Anak Terlantar, Lanjut Usia Terlantar serta Gelandangan Pengemis di Luar Panti	Rehabilitasi Sosial Dasar Penyandang Disabilitas Terlantar, Anak Terlantar, Lanjut Usia Terlantar, serta Gelandangan Pengemis di Luar Panti Sosial	Penyediaan Permakanan	1.977.070.000,00	1.827.102.400,00
			Penyediaan Sandang	6.000.000,00	5.952.800,00
			Penyediaan Alat Bantu	147.850.000,00	117.815.000,00
			Pemberian Pelayanan Reunifikasi Keluarga	20.150.000,00	17.608.000,00
			Pemberian Bimbingan Fisik, Mental, Spiritual, dan Sosial	173.264.600,00	145.469.000,00
			Pemberian Bimbingan Sosial kepada Keluarga Penyandang Disabilitas Terlantar, Anak Terlantar, Lanjut Usia Terlantar, serta Gelandangan Pengemis dan Masyarakat	133.210.500,00	130.799.820,00
			Fasilitasi Pembuatan Nomor Induk Kependudukan, Akta Kelahiran, Surat Nikah, dan Kartu Identitas Anak	1.000.000,00	0,00

No	Jenis Pelayanan Dasar	Kegiatan	Sub Kegiatan	Anggaran (Rp)	Realisasi (Rp)
1	2	3	4	5	6
			Pemberian Akses ke Layanan Pendidikan dan Kesehatan Dasar	14.400.000,00	1.965.958,00
			Pemberian Layanan Data dan Pengaduan	22.600.000,00	18.140.000,00
			Pemberian Layanan Kedaruratan	351.960.500,00	256.788.750,00
			Pemberian Pelayanan Penelusuran Keluarga	5.000.000,00	4.900.000,00
			Pemberian Layanan Rujukan	15.000.000,00	7.880.100,00
2	Perlindungan Sosial Korban Bencana Alam dan Sosial	Perlindungan Sosial Korban Bencana Alam dan Sosial Kabupaten/Kota	Penyediaan Makanan	190.000.000,00	121.754.000,00
			Penyediaan Tempat Penampungan Pengungsi	5.000.000,00	5.000.000,00
			Penanganan Khusus bagi Kelompok Rentan	2.000.000,00	1.920.000,00
			Pelayanan Dukungan Psikososial	16.333.000,00	16.125.000,00
Jumlah Anggaran dan Realisasi SPM Bidang Sosial				**3.080.838.600,00**	**2.679.220.828,00**
Jumlah Anggaran dan Realisasi SPM				**108.536.112.404,00**	**101.643.636.432,55**

BUPATI TRENGGALEK

TTD

MOCHAMAD NUR ARIFIN

Salinan sesuai dengan aslinya
KEPALA BAGIAN HUKUM,

SRI AGUSTIANI
NIP 19671223 199203 2 004

LAMPIRAN XXIV
PERATURAN DAERAH KABUPATEN TRENGGALEK
NOMOR 3 TAHUN 2024
TENTANG PERTANGGUNGJAWABAN PELAKSANAAN ANGGARAN PENDAPATAN DAN BELANJA DAERAH TAHUN ANGGARAN 2023

PEMERINTAH KABUPATEN TRENGGALEK
RINGKASAN REALISASI PENJABARAN APBD YANG DIKLASIFIKASI MENURUT KELOMPOK, JENIS, OBJEK, RINCIAN OBJEK, SUBRINCIAN OBJEK, PENDAPATAN, BELANJA, DAN PEMBIAYAAN

Tahun Anggaran 2023

KODE	URAIAN	JUMLAH (Rp)		BERTAMBAH / (BERKURANG)	
		ANGGARAN SETELAH PERUBAHAN	REALISASI	(Rp)	(%)
4	PENDAPATAN DAERAH	1.850.179.385.390,74	1.879.855.240.414,08	29.675.855.023,34	101,60
4.1	PENDAPATAN ASLI DAERAH (PAD)	287.251.934.322,74	267.177.163.229,08	(20.074.771.093,66)	93,01
4.1.01	Pajak Daerah	50.211.500.000,00	55.434.711.327,00	5.223.211.327,00	110,40
4.1.01.06	Pajak Hotel	532.000.000,00	537.848.962,00	5.848.962,00	101,10
4.1.01.06.01	Pajak Hotel	485.000.000,00	468.860.262,00	(16.139.738,00)	96,67
4.1.01.06.01.0001	Pajak Hotel	485.000.000,00	468.860.262,00	(16.139.738,00)	96,67
4.1.01.06.07	Pajak Rumah Penginapan dan Sejenisnya	5.000.000,00	650.000,00	(4.350.000,00)	13,00
4.1.01.06.07.0001	Pajak Rumah Penginapan dan Sejenisnya	5.000.000,00	650.000,00	(4.350.000,00)	13,00
4.1.01.06.08	Pajak Rumah Kos dengan Jumlah Kamar Lebih dari 10 (Sepuluh)	42.000.000,00	68.338.700,00	26.338.700,00	162,71
4.1.01.06.08.0001	Pajak Rumah Kos dengan Jumlah Kamar Lebih dari 10 (Sepuluh)	42.000.000,00	68.338.700,00	26.338.700,00	162,71
4.1.01.07	Pajak Restoran	3.500.000.000,00	4.101.388.059,00	601.388.059,00	117,18
4.1.01.07.02	Pajak Rumah Makan dan Sejenisnya	130.000.000,00	173.660.285,00	43.660.285,00	133,58
4.1.01.07.02.0001	Pajak Rumah Makan dan Sejenisnya	130.000.000,00	173.660.285,00	43.660.285,00	133,58
4.1.01.07.03	Pajak Kafetaria dan Sejenisnya	95.000.000,00	99.394.214,00	4.394.214,00	104,63
4.1.01.07.03.0001	Pajak Kafetaria dan Sejenisnya	95.000.000,00	99.394.214,00	4.394.214,00	104,63
4.1.01.07.05	Pajak Warung dan Sejenisnya	25.000.000,00	34.509.194,00	9.509.194,00	138,04
4.1.01.07.05.0001	Pajak Warung dan Sejenisnya	25.000.000,00	34.509.194,00	9.509.194,00	138,04
4.1.01.07.07	Pajak Jasa Boga/Katering dan Sejenisnya	3.250.000.000,00	3.793.824.366,00	543.824.366,00	116,73
4.1.01.07.07.0001	Pajak Jasa Boga/Katering dan Sejenisnya	3.250.000.000,00	3.793.824.366,00	543.824.366,00	116,73
4.1.01.08	Pajak Hiburan	260.000.000,00	376.382.354,00	116.382.354,00	144,76
4.1.01.08.02	Pajak Pagelaran Kesenian/Musik/Tari/ Busana	50.000.000,00	27.575.000,00	(22.425.000,00)	55,15
4.1.01.08.02.0001	Pajak Pagelaran Kesenian/Musik/Tari/ Busana	50.000.000,00	27.575.000,00	(22.425.000,00)	55,15
4.1.01.08.04	Pajak Pameran	150.000.000,00	300.611.025,00	150.611.025,00	200,41
4.1.01.08.04.0001	Pajak Pameran	150.000.000,00	300.611.025,00	150.611.025,00	200,41
4.1.01.08.05	Pajak Diskotik, Karaoke Klub Malam, dan Sejenisnya	5.000.000,00	417.500,00	(4.582.500,00)	8,35
4.1.01.08.05.0001	Pajak Diskotik, Karaoke Klub Malam, dan Sejenisnya	5.000.000,00	417.500,00	(4.582.500,00)	8,35
4.1.01.08.08	Pajak Pacuan Kuda Kendaraan Bermotor, dan Permainan Ketangkasan	20.000.000,00	32.015.979,00	12.015.979,00	160,08
4.1.01.08.08.0001	Pajak Pacuan Kuda Kendaraan Bermotor, dan Permainan Ketangkasan	20.000.000,00	32.015.979,00	12.015.979,00	160,08
4.1.01.08.09	Pajak Panti Pijat, Refleksi, Mandi Uap/Spa dan Pusat Kebugaran (Fitness Center)	10.000.000,00	3.762.850,00	(6.237.150,00)	37,63
4.1.01.08.09.0001	Pajak Panti Pijat, Refleksi, Mandi Uap/Spa dan Pusat Kebugaran (Fitness Center)	10.000.000,00	3.762.850,00	(6.237.150,00)	37,63
4.1.01.08.10	Pajak Pertandingan Olahraga	25.000.000,00	12.000.000,00	(13.000.000,00)	48,00
4.1.01.08.10.0001	Pajak Pertandingan Olahraga	25.000.000,00	12.000.000,00	(13.000.000,00)	48,00
4.1.01.09	Pajak Reklame	321.000.000,00	306.050.784,00	(14.949.216,00)	95,34

KODE	URAIAN	JUMLAH (Rp)		BERTAMBAH / (BERKURANG)	
		ANGGARAN SETELAH PERUBAHAN	REALISASI	(Rp)	(%)
4.1.01.09.01	Pajak Reklame Papan/Billboard /Videotron/Megatron	210.000.000,00	225.918.425,00	15.918.425,00	107,58
4.1.01.09.01.0001	Pajak Reklame Papan/Billboard /Videotron/Megatron	210.000.000,00	225.918.425,00	15.918.425,00	107,58
4.1.01.09.02	Pajak Reklame Kain	110.000.000,00	80.132.359,00	(29.867.641,00)	72,85
4.1.01.09.02.0001	Pajak Reklame Kain	110.000.000,00	80.132.359,00	(29.867.641,00)	72,85
4.1.01.09.03	Pajak Reklame Melekat/Stiker	1.000.000,00	0,00	(1.000.000,00)	0
4.1.01.09.03.0001	Pajak Reklame Melekat/Stiker	1.000.000,00	0,00	(1.000.000,00)	0
4.1.01.10	Pajak Penerangan Jalan	18.500.000.000,00	19.983.872.263,00	1.483.872.263,00	108,02
4.1.01.10.02	Pajak Penerangan Jalan Sumber Lain	18.500.000.000,00	19.983.872.263,00	1.483.872.263,00	108,02
4.1.01.10.02.0001	Pajak Penerangan Jalan Sumber Lain	18.500.000.000,00	19.983.872.263,00	1.483.872.263,00	108,02
4.1.01.11	Pajak Parkir	20.000.000,00	49.060.000,00	29.060.000,00	245,30
4.1.01.11.01	Pajak Parkir	20.000.000,00	49.060.000,00	29.060.000,00	245,30
4.1.01.11.01.0001	Pajak Parkir	20.000.000,00	49.060.000,00	29.060.000,00	245,30
4.1.01.12	Pajak Air Tanah	17.000.000,00	21.617.741,00	4.617.741,00	127,16
4.1.01.12.01	Pajak Air Tanah	17.000.000,00	21.617.741,00	4.617.741,00	127,16
4.1.01.12.01.0001	Pajak Air Tanah	17.000.000,00	21.617.741,00	4.617.741,00	127,16
4.1.01.14	Pajak Mineral Bukan Logam dan Batuan	1.350.000.000,00	1.123.241.659,00	(226.758.341,00)	83,20
4.1.01.14.09	Pajak Felspar	250.000.000,00	151.223.525,00	(98.776.475,00)	60,49
4.1.01.14.09.0001	Pajak Felspar	250.000.000,00	151.223.525,00	(98.776.475,00)	60,49
4.1.01.14.12	Pajak Granit/Andesit	50.000.000,00	26.688.000,00	(23.312.000,00)	53,38
4.1.01.14.12.0001	Pajak Granit/Andesit	50.000.000,00	26.688.000,00	(23.312.000,00)	53,38
4.1.01.14.19	Pajak Marmer	40.000.000,00	12.079.500,00	(27.920.500,00)	30,20
4.1.01.14.19.0001	Pajak Marmer	40.000.000,00	12.079.500,00	(27.920.500,00)	30,20
4.1.01.14.23	Pajak Pasir dan Kerikil	400.000.000,00	456.476.809,00	56.476.809,00	114,12
4.1.01.14.23.0001	Pajak Pasir dan Kerikil	400.000.000,00	456.476.809,00	56.476.809,00	114,12
4.1.01.14.30	Pajak Tanah Liat	600.000.000,00	476.773.825,00	(123.226.175,00)	79,46
4.1.01.14.30.0001	Pajak Tanah Liat	600.000.000,00	476.773.825,00	(123.226.175,00)	79,46
4.1.01.14.37	Pajak Mineral bukan Logam dan Batuan Lainnya	10.000.000,00	0,00	(10.000.000,00)	0
4.1.01.14.37.0001	Pajak Mineral bukan Logam dan Batuan Lainnya	10.000.000,00	0,00	(10.000.000,00)	0
4.1.01.15	Pajak Bumi dan Bangunan Perdesaan dan Perkotaan (PBBP2)	17.711.500.000,00	17.969.077.635,00	257.577.635,00	101,45
4.1.01.15.01	PBBP2	17.711.500.000,00	17.969.077.635,00	257.577.635,00	101,45
4.1.01.15.01.0001	PBBP2	17.711.500.000,00	17.969.077.635,00	257.577.635,00	101,45
4.1.01.16	Bea Perolehan Hak Atas Tanah dan Bangunan (BPHTB)	8.000.000.000,00	10.966.171.870,00	2.966.171.870,00	137,08
4.1.01.16.01	BPHTB-Pemindahan Hak	8.000.000.000,00	10.966.171.870,00	2.966.171.870,00	137,08
4.1.01.16.01.0001	BPHTB-Pemindahan Hak	8.000.000.000,00	10.966.171.870,00	2.966.171.870,00	137,08
4.1.02	**Retribusi Daerah**	25.661.110.906,00	19.683.753.888,00	(5.977.357.018,00)	76,71
4.1.02.01	Retribusi Jasa Umum	10.385.839.190,00	8.630.584.910,00	(1.755.254.280,00)	83,10
4.1.02.01.01	Retribusi Pelayanan Kesehatan	1.000.000.000,00	861.495.300,00	(138.504.700,00)	86,15
4.1.02.01.01.0006	Retribusi Pelayanan Kesehatan di Tempat Pelayanan Kesehatan Lainnya yang Sejenis	1.000.000.000,00	861.495.300,00	(138.504.700,00)	86,15
4.1.02.01.02	Retribusi Pelayanan Persampahan/ Kebersihan	178.088.800,00	207.901.000,00	29.812.200,00	116,74
4.1.02.01.02.0001	Retribusi Pelayanan Persampahan/ Kebersihan	178.088.800,00	207.901.000,00	29.812.200,00	116,74

KODE	URAIAN	JUMLAH (Rp)		BERTAMBAH / (BERKURANG)	
		ANGGARAN SETELAH PERUBAHAN	REALISASI	(Rp)	(%)
4.1.02.01.04	Retribusi Pelayanan Parkir di Tepi Jalan Umum	5.729.210.240,00	4.196.952.000,00	(1.532.258.240,00)	73,26
4.1.02.01.04.0001	Retribusi Penyediaan Pelayanan Parkir di Tepi Jalan Umum	5.729.210.240,00	4.196.952.000,00	(1.532.258.240,00)	73,26
4.1.02.01.05	Retribusi Pelayanan Pasar	1.955.580.650,00	2.219.883.210,00	264.302.560,00	113,52
4.1.02.01.05.0001	Retribusi Pelataran	584.463.750,00	604.394.500,00	19.930.750,00	103,41
4.1.02.01.05.0002	Retribusi Los	1.030.450.500,00	1.135.962.500,00	105.512.000,00	110,24
4.1.02.01.05.0003	Retribusi Kios	340.666.400,00	479.526.210,00	138.859.810,00	140,76
4.1.02.01.06	Retribusi Pengujian Kendaraan Bermotor	1.049.359.500,00	593.596.000,00	(455.763.500,00)	56,57
4.1.02.01.06.0001	Retribusi Pengujian Kendaraan Bermotor	1.049.359.500,00	593.596.000,00	(455.763.500,00)	56,57
4.1.02.01.11	Retribusi Pelayanan Tera/Tera Ulang	55.000.000,00	70.485.400,00	15.485.400,00	128,16
4.1.02.01.11.0001	Retribusi Pelayanan Pengujian Alat-Alat Ukur, Takar, Timbang, dan Perlengkapannya	55.000.000,00	70.485.400,00	15.485.400,00	128,16
4.1.02.01.13	Retribusi Pengawasan dan Pengendalian Menara Telekomunikasi	418.600.000,00	480.272.000,00	61.672.000,00	114,73
4.1.02.01.13.0001	Retribusi Pengawasan dan Pengendalian Menara Telekomunikasi	418.600.000,00	480.272.000,00	61.672.000,00	114,73
4.1.02.02	Retribusi Jasa Usaha	14.971.036.716,00	10.853.475.872,00	(4.117.560.844,00)	72,50
4.1.02.02.01	Retribusi Pemakaian Kekayaan Daerah	2.073.503.468,00	1.149.069.626,00	(924.433.842,00)	55,42
4.1.02.02.01.0001	Retribusi Penyewaan Tanah dan Bangunan	1.529.307.468,00	455.749.613,00	(1.073.557.855,00)	29,80
4.1.02.02.01.0002	Retribusi Penyewaan Tanah	59.845.000,00	41.340.000,00	(18.505.000,00)	69,08
4.1.02.02.01.0003	Retribusi Penyewaan Bangunan	127.000.000,00	118.295.013,00	(8.704.987,00)	93,15
4.1.02.02.01.0004	Retribusi Pemakaian Laboratorium	300.351.000,00	388.260.000,00	87.909.000,00	129,27
4.1.02.02.01.0005	Retribusi Pemakaian Ruangan	30.000.000,00	111.000.000,00	81.000.000,00	370,00
4.1.02.02.01.0007	Retribusi Pemakaian Alat	27.000.000,00	34.425.000,00	7.425.000,00	127,50
4.1.02.02.02	Retribusi Pasar Grosir dan/atau Pertokoan	4.524.760.200,00	788.365.800,00	(3.736.394.400,00)	17,42
4.1.02.02.02.0002	Retribusi Penyediaan Fasilitas Pasar/Pertokoan yang Dikontrakkan	4.524.760.200,00	788.365.800,00	(3.736.394.400,00)	17,42
4.1.02.02.03	Retribusi Tempat Pelelangan	700.000.000,00	635.806.000,00	(64.194.000,00)	90,83
4.1.02.02.03.0001	Retribusi Penyediaan Tempat Pelelangan	700.000.000,00	635.806.000,00	(64.194.000,00)	90,83
4.1.02.02.04	Retribusi Terminal	92.510.000,00	129.606.500,00	37.096.500,00	140,10
4.1.02.02.04.0001	Retribusi Pelayanan Penyediaan Tempat Parkir untuk Kendaraan Penumpang dan Bus Umum	62.510.000,00	77.126.000,00	14.616.000,00	123,38
4.1.02.02.04.0003	Retribusi Pelayanan Penyediaan Fasilitas Lainnya di Lingkungan Terminal	30.000.000,00	52.480.500,00	22.480.500,00	174,94
4.1.02.02.05	Retribusi Tempat Khusus Parkir	527.708.100,00	518.831.500,00	(8.876.600,00)	98,32
4.1.02.02.05.0001	Retribusi Pelayanan Tempat Khusus Parkir	527.708.100,00	518.831.500,00	(8.876.600,00)	98,32
4.1.02.02.09	Retribusi Tempat Rekreasi dan Olahraga	6.990.054.948,00	7.570.603.946,00	580.548.998,00	108,31
4.1.02.02.09.0001	Retribusi Pelayanan Tempat Rekreasi dan Olahraga	6.990.054.948,00	7.570.603.946,00	580.548.998,00	108,31
4.1.02.02.11	Retribusi Penjualan Produksi Usaha Daerah	62.500.000,00	61.192.500,00	(1.307.500,00)	97,91
4.1.02.02.11.0003	Retribusi Penjualan Produksi hasil Usaha Daerah berupa Bibit atau Benih Ikan	45.000.000,00	45.138.000,00	138.000,00	100,31
4.1.02.02.11.0004	Retribusi Penjualan Produksi hasil Usaha Daerah selain Bibit atau Benih Tanaman, Ternak, dan Ikan	17.500.000,00	16.054.500,00	(1.445.500,00)	91,74
4.1.02.03	Retribusi Perizinan Tertentu	304.235.000,00	199.693.106,00	(104.541.894,00)	65,64
4.1.02.03.01	Retribusi Izin Mendirikan Bangunan	304.235.000,00	199.693.106,00	(104.541.894,00)	65,64
4.1.02.03.01.0001	Retribusi Pemberian Izin Mendirikan Bangunan	304.235.000,00	199.693.106,00	(104.541.894,00)	65,64
4.1.03	**Hasil Pengelolaan Kekayaan Daerah yang Dipisahkan**	5.408.000.000,00	5.401.239.576,01	(6.760.423,99)	99,87
4.1.03.02	Bagian Laba yang Dibagikan kepada Pemerintah Daerah (Dividen) atas Penyertaan Modal pada BUMD	5.408.000.000,00	5.401.239.576,01	(6.760.423,99)	99,87

KODE	URAIAN	JUMLAH (Rp)		BERTAMBAH / (BERKURANG)	
		ANGGARAN SETELAH PERUBAHAN	REALISASI	(Rp)	(%)
4.1.03.02.01	Bagian Laba yang Dibagikan kepada Pemerintah Daerah (Dividen) atas Penyertaan Modal pada BUMD (Lembaga Keuangan)	4.300.000.000,00	5.341.239.576,01	1.041.239.576,01	124,21
4.1.03.02.01.0001	Bagian Laba yang Dibagikan kepada Pemerintah Daerah (Dividen) atas Penyertaan Modal pada BUMD (Lembaga Keuangan)	4.300.000.000,00	5.341.239.576,01	1.041.239.576,01	124,21
4.1.03.02.02	Bagian Laba yang Dibagikan kepada Pemerintah Daerah (Dividen) atas Penyertaan Modal pada BUMD (Aneka Usaha)	1.108.000.000,00	60.000.000,00	(1.048.000.000,00)	5,42
4.1.03.02.02.0001	Bagian Laba yang Dibagikan kepada Pemerintah Daerah (Dividen) atas Penyertaan Modal pada BUMD (Aneka Usaha)	1.108.000.000,00	60.000.000,00	(1.048.000.000,00)	5,42
4.1.04	**Lain-lain PAD yang Sah**	205.971.323.416,74	186.657.458.438,07	(19.313.864.978,67)	90,62
4.1.04.01	Hasil Penjualan BMD yang Tidak Dipisahkan	1.817.393.000,00	1.841.788.077,00	24.395.077,00	101,34
4.1.04.01.05	Hasil Penjualan Aset Tetap Lainnya	697.100.000,00	867.265.877,00	170.165.877,00	124,41
4.1.04.01.05.0003	Hasil Penjualan Hewan	581.600.000,00	775.118.877,00	193.518.877,00	133,27
4.1.04.01.05.0005	Hasil Penjualan Tanaman	115.500.000,00	92.147.000,00	(23.353.000,00)	79,78
4.1.04.01.06	Hasil Penjualan Aset Lainnya	1.120.293.000,00	974.522.200,00	(145.770.800,00)	86,99
4.1.04.01.06.0002	Hasil Penjualan Aset Lainnya-Aset Lain-Lain	1.120.293.000,00	974.522.200,00	(145.770.800,00)	86,99
4.1.04.03	Hasil Pemanfaatan BMD yang Tidak Dipisahkan	1.442.100.000,00	963.947.250,00	(478.152.750,00)	66,84
4.1.04.03.01	Hasil Sewa BMD	20.600.000,00	798.419.250,00	777.819.250,00	3.875,82
4.1.04.03.01.0001	Hasil Sewa BMD	20.600.000,00	798.419.250,00	777.819.250,00	3.875,82
4.1.04.03.02	Hasil Kerja Sama Pemanfaatan BMD	1.421.500.000,00	124.000.000,00	(1.297.500.000,00)	8,72
4.1.04.03.02.0001	Hasil Kerja Sama Pemanfaatan BMD	1.421.500.000,00	124.000.000,00	(1.297.500.000,00)	8,72
4.1.04.03.03	Hasil dari Bangun Guna Serah	0,00	41.528.000,00	41.528.000,00	0
4.1.04.03.03.0001	Hasil dari Bangun Guna Serah	0,00	41.528.000,00	41.528.000,00	0
4.1.04.04	Hasil Kerja Sama Daerah	1.419.000.000,00	53.826.883,23	(1.365.173.116,77)	3,79
4.1.04.04.01	Hasil Kerja Sama Daerah	1.419.000.000,00	53.826.883,23	(1.365.173.116,77)	3,79
4.1.04.04.01.0001	Hasil Kerja Sama Daerah	1.419.000.000,00	53.826.883,23	(1.365.173.116,77)	3,79
4.1.04.05	Jasa Giro	2.000.000.000,00	1.462.682.840,78	(537.317.159,22)	73,13
4.1.04.05.01	Jasa Giro pada Kas Daerah	136.118.700,00	1.304.075.131,20	1.167.956.431,20	958,04
4.1.04.05.01.0001	Jasa Giro pada Kas Daerah	136.118.700,00	1.304.075.131,20	1.167.956.431,20	958,04
4.1.04.05.02	Jasa Giro pada Kas di Bendahara	1.863.881.300,00	158.607.709,58	(1.705.273.590,42)	8,51
4.1.04.05.02.0001	Jasa Giro pada Kas di Bendahara	1.863.881.300,00	158.607.709,58	(1.705.273.590,42)	8,51
4.1.04.07	Pendapatan Bunga	10.627.733.500,00	4.565.534.485,92	(6.062.199.014,08)	42,96
4.1.04.07.01	Pendapatan Bunga atas Penempatan Uang Pemerintah Daerah	10.627.733.500,00	4.565.534.485,92	(6.062.199.014,08)	42,96
4.1.04.07.01.0001	Pendapatan Bunga atas Penempatan Uang Pemerintah Daerah	10.627.733.500,00	4.565.534.485,92	(6.062.199.014,08)	42,96
4.1.04.08	Penerimaan atas Tuntutan Ganti Kerugian Keuangan Daerah	41.130.000,00	582.136.484,40	541.006.484,40	1.415,36
4.1.04.08.02	Tuntutan Ganti Kerugian Daerah terhadap Pegawai Negeri Bukan Bendahara atau Pejabat Lain	41.130.000,00	582.136.484,40	541.006.484,40	1.415,36
4.1.04.08.02.0001	Tuntutan Ganti Kerugian Daerah terhadap Pegawai Negeri Bukan Bendahara atau Pejabat Lain	41.130.000,00	582.136.484,40	541.006.484,40	1.415,36
4.1.04.11	Pendapatan Denda atas Keterlambatan Pelaksanaan Pekerjaan	10.000.000,00	1.906.858.553,13	1.896.858.553,13	19.068,59
4.1.04.11.01	Pendapatan Denda atas Keterlambatan Pelaksanaan Pekerjaan	10.000.000,00	1.906.858.553,13	1.896.858.553,13	19.068,59
4.1.04.11.01.0001	Pendapatan Denda atas Keterlambatan Pelaksanaan Pekerjaan	10.000.000,00	1.906.858.553,13	1.896.858.553,13	19.068,59
4.1.04.12	Pendapatan Denda Pajak Daerah	90.186.000,00	126.922.828,00	36.736.828,00	140,73

KODE	URAIAN	JUMLAH (Rp)		BERTAMBAH / (BERKURANG)	
		ANGGARAN SETELAH PERUBAHAN	REALISASI	(Rp)	(%)
4.1.04.12.06	Pendapatan Denda Pajak Hotel	3.688.000,00	3.777.150,00	89.150,00	102,42
4.1.04.12.06.0001	Pendapatan Denda Pajak Hotel	3.688.000,00	3.777.150,00	89.150,00	102,42
4.1.04.12.07	Pendapatan Denda Pajak Restoran	533.000,00	7.515.905,00	6.982.905,00	1.410,11
4.1.04.12.07.0001	Pendapatan Denda Pajak Restoran dan Sejenisnya	533.000,00	7.515.905,00	6.982.905,00	1.410,11
4.1.04.12.08	Pendapatan Denda Pajak Hiburan	776.500,00	416.993,00	(359.507,00)	53,70
4.1.04.12.08.0008	Pendapatan Denda Pajak Pacuan Kuda, Kendaraan Bermotor, dan Permainan Ketangkasan	776.500,00	416.993,00	(359.507,00)	53,70
4.1.04.12.09	Pendapatan Denda Pajak Reklame	3.500.000,00	2.343.953,00	(1.156.047,00)	66,97
4.1.04.12.09.0001	Pendapatan Denda Pajak Reklame Papan/ Billboard/Videotron/Megatron	3.500.000,00	2.343.953,00	(1.156.047,00)	66,97
4.1.04.12.11	Pendapatan Denda Pajak Parkir	20.000,00	107.656,00	87.656,00	538,28
4.1.04.12.11.0001	Pendapatan Denda Pajak Parkir	20.000,00	107.656,00	87.656,00	538,28
4.1.04.12.12	Pendapatan Denda Pajak Air Tanah	114.000,00	60.448,00	(53.552,00)	53,02
4.1.04.12.12.0001	Pendapatan Denda Pajak Air Tanah	114.000,00	60.448,00	(53.552,00)	53,02
4.1.04.12.14	Pendapatan Denda Pajak Mineral Bukan Logam dan Batuan	6.466.000,00	12.263.240,00	5.797.240,00	189,66
4.1.04.12.14.0037	Pendapatan Denda Pajak Mineral Bukan Logam dan Batuan Lainnya	6.466.000,00	12.263.240,00	5.797.240,00	189,66
4.1.04.12.15	Pendapatan Denda Pajak Bumi dan Bangunan Perdesaan dan Perkotaan (PBBP2)	25.088.500,00	99.687.483,00	74.598.983,00	397,34
4.1.04.12.15.0001	Pendapatan Denda PBBP2	25.088.500,00	99.687.483,00	74.598.983,00	397,34
4.1.04.12.16	Pendapatan Denda Bea Perolehan Hak atas Tanah dan Bangunan (BPHTB)	50.000.000,00	750.000,00	(49.250.000,00)	1,50
4.1.04.12.16.0001	Pendapatan Denda BPHTB-Pemindahan Hak	50.000.000,00	750.000,00	(49.250.000,00)	1,50
4.1.04.13	Pendapatan Denda Retribusi Daerah	59.118.142,00	56.398.840,00	(2.719.302,00)	95,40
4.1.04.13.01	Pendapatan Denda Retribusi Jasa Umum	59.118.142,00	56.398.840,00	(2.719.302,00)	95,40
4.1.04.13.01.0002	Pendapatan Denda Retribusi Pelayanan Persampahan/Kebersihan	34.118.142,00	0,00	(34.118.142,00)	0
4.1.04.13.01.0006	Pendapatan Denda Retribusi Pengujian Kendaraan Bermotor	25.000.000,00	24.902.840,00	(97.160,00)	99,61
4.1.04.13.01.0013	Pendapatan Denda Retribusi Pengawasan dan Pengendalian Menara Telekomunikasi	0,00	31.496.000,00	31.496.000,00	0
4.1.04.14	Pendapatan Hasil Eksekusi atas Jaminan	50.000.000,00	573.741.700,00	523.741.700,00	1.147,48
4.1.04.14.01	Hasil Eksekusi atas Jaminan atas Pengadaan Barang/Jasa	50.000.000,00	573.741.700,00	523.741.700,00	1.147,48
4.1.04.14.01.0001	Hasil Eksekusi atas Jaminan atas Pengadaan Barang/Jasa	50.000.000,00	573.741.700,00	523.741.700,00	1.147,48
4.1.04.15	Pendapatan dari Pengembalian	697.422.850,00	526.658.791,43	(170.764.058,57)	75,51
4.1.04.15.01	Pendapatan dari Pengembalian Kelebihan Pembayaran Pajak Penghasilan Pasal 21	541.230.250,00	103.314.407,00	(437.915.843,00)	19,09
4.1.04.15.01.0001	Pendapatan dari Pengembalian Kelebihan Pembayaran Pajak Penghasilan Pasal 21	541.230.250,00	103.314.407,00	(437.915.843,00)	19,09
4.1.04.15.03	Pendapatan dari Pengembalian Kelebihan Pembayaran Gaji dan Tunjangan	0,00	3.041.172,00	3.041.172,00	0
4.1.04.15.03.0001	Pendapatan dari Pengembalian Kelebihan Pembayaran Gaji dan Tunjangan	0,00	3.041.172,00	3.041.172,00	0
4.1.04.15.04	Pendapatan dari Pengembalian Kelebihan Pembayaran Perjalanan Dinas	0,00	70.523.511,00	70.523.511,00	0
4.1.04.15.04.0001	Pendapatan dari Pengembalian Kelebihan Pembayaran Perjalanan Dinas Dalam Negeri-Perjalanan Dinas Biasa	0,00	70.523.511,00	70.523.511,00	0
4.1.04.15.05	Pendapatan dari Pengembalian Kelebihan Pembayaran Jaminan Kecelakaan Kerja (JKK)	156.192.600,00	274.087,00	(155.918.513,00)	0,18
4.1.04.15.05.0001	Pendapatan dari Pengembalian Kelebihan Pembayaran JKK	156.192.600,00	274.087,00	(155.918.513,00)	0,18
4.1.04.15.38	Pendapatan dari Pengembalian Kelebihan Pembayaran Belanja Bantuan Sosial kepada Keluarga	0,00	10.800.000,00	10.800.000,00	0
4.1.04.15.38.0001	Pendapatan dari Pengembalian Kelebihan Pembayaran Belanja Bantuan Sosial Uang yang Direncanakan kepada Keluarga	0,00	10.800.000,00	10.800.000,00	0
4.1.04.15.61	Pendapatan dari Pengembalian Kelebihan Pembayaran Belanja Modal Gedung dan Bangunan-Bangunan Gedung	0,00	107.643.744,27	107.643.744,27	0

KODE	URAIAN	JUMLAH (Rp)		BERTAMBAH / (BERKURANG)	
		ANGGARAN SETELAH PERUBAHAN	REALISASI	(Rp)	(%)
4.1.04.15.61.0010	Pendapatan dari Pengembalian Kelebihan Pembayaran Belanja Modal Bangunan Gedung Tempat Kerja-Bangunan Gedung Tempat Pendidikan	0,00	107.643.744,27	107.643.744,27	0
4.1.04.15.65	Pendapatan dari Pengembalian Kelebihan Pembayaran Belanja Modal Jalan, Jaringan, dan Irigasi-Jalan dan Jembatan	0,00	223.356.269,38	223.356.269,38	0
4.1.04.15.65.0005	Pendapatan dari Pengembalian Kelebihan Pembayaran Belanja Modal Jalan-Jalan Desa	0,00	223.356.269,38	223.356.269,38	0
4.1.04.15.84	Pendapatan dari Pengembalian Kelebihan Pembayaran Belanja Bantuan Keuangan Daerah Provinsi atau Kabupaten/Kota kepada Desa	0,00	20.299,00	20.299,00	0
4.1.04.15.84.0001	Pendapatan dari Pengembalian Kelebihan Pembayaran Belanja Bantuan Keuangan Umum Daerah Provinsi atau Kabupaten/Kota kepada Desa-Bantuan Keuangan Umum Daerah Provinsi atau Kabupaten/Kota kepada Desa	0,00	20.299,00	20.299,00	0
4.1.04.15.99	Pendapatan dari Pengembalian Kelebihan Pembayaran Belanja Pegawai BLUD, Belanja Barang dan Jasa BLUD, Belanja Modal Tanah BLUD, Belanja Modal Peralatan dan Mesin BLUD, Belanja Modal Gedung dan Bangunan BLUD, Belanja Modal Jalan, Jaringan, dan Irigasi BLUD, Belanja Modal Aset Tetap Lainnya BLUD, serta Belanja Modal Aset Lainn a BLUD	0,00	7.685.301,78	7.685.301,78	0
4.1.04.15.99.0005	Pendapatan dari Pengembalian Kelebihan Pembayaran Belanja Modal Gedung dan Bangunan BLUD	0,00	7.685.301,78	7.685.301,78	0
4.1.04.16	Pendapatan BLUD	186.678.273.924,74	173.996.961.704,18	(12.681.312.220,56)	93,21
4.1.04.16.01	Pendapatan BLUD	186.678.273.924,74	173.996.961.704,18	(12.681.312.220,56)	93,21
4.1.04.16.01.0001	Pendapatan BLUD	186.678.273.924,74	173.996.961.704,18	(12.681.312.220,56)	93,21
4.1.04.17	Pendapatan Denda Pemanfaatan BMD yang tidak Dipisahkan	1.000.000.000,00	0,00	(1.000.000.000,00)	0
4.1.04.17.02	Pendapatan Denda Hasil dari Kerja Sama Penyediaan Infrastruktur	1.000.000.000,00	0,00	(1.000.000.000,00)	0
4.1.04.17.02.0001	Pendapatan Denda Hasil dari Kerja Sama Penyediaan Infrastruktur	1.000.000.000,00	0,00	(1.000.000.000,00)	0
4.1.04.21	Pendapatan Denda atas Pelanggaran Peraturan Daerah	38.966.000,00	0,00	(38.966.000,00)	0
4.1.04.21.01	Pendapatan Denda atas Pelanggaran Peraturan Daerah	38.966.000,00	0,00	(38.966.000,00)	0
4.1.04.21.01.0001	Pendapatan Denda atas Pelanggaran Peraturan Daerah	38.966.000,00	0,00	(38.966.000,00)	0
4.2	**PENDAPATAN TRANSFER**	1.556.307.451.068,00	1.606.107.926.790,00	49.800.475.722,00	103,20
4.2.01	**Pendapatan Transfer Pemerintah Pusat**	1.437.237.193.968,00	1.447.094.222.990,00	9.857.029.022,00	100,69
4.2.01.01	Dana Perimbangan	1.229.343.384.968,00	1.239.200.413.990,00	9.857.029.022,00	100,80
4.2.01.01.01	Dana Transfer Umum-Dana Bagi Hasil (DBH)	96.138.836.968,00	96.138.836.969,00	1,00	100,00
4.2.01.01.01.0001	DBH Pajak Bumi dan Bangunan	5.227.711.000,00	4.687.483.800,00	(540.227.200,00)	89,67
4.2.01.01.01.0002	DBH PPh Pasal 21	13.467.708.000,00	29.493.278.622,00	16.025.570.622,00	218,99
4.2.01.01.01.0004	DBH Cukai Hasil Tembakau (CHT)	32.618.287.347,00	26.642.736.547,00	(5.975.550.800,00)	81,68
4.2.01.01.01.0005	DBH Sumber Daya Alam (SDA) Minyak Bumi	31.846.190.000,00	29.626.875.000,00	(2.219.315.000,00)	93,03
4.2.01.01.01.0006	DBH Sumber Daya Alam (SDA) Gas Bumi	0,00	2.219.315.000,00	2.219.315.000,00	0
4.2.01.01.01.0007	DBH Sumber Daya Alam (SDA) Pengusahaan Panas Bumi	10.362.000,00	10.362.000,00	0,00	100,00
4.2.01.01.01.0008	DBH Sumber Daya Alam (SDA) Mineral dan Batubara-Landrent	1.377.705.000,00	1.377.705.000,00	0,00	100,00
4.2.01.01.01.0009	Dana Bagi Hasil (DBH) Sumber Daya Alam (SDA) Mineral dan Batubara-Royalty	9.509.792.621,00	0,00	(9.509.792.621,00)	0
4.2.01.01.01.0010	DBH Sumber Daya Alam (SDA) Kehutanan- Provisi Sumber Daya Hutan (PSDH)	318.188.000,00	318.188.000,00	0,00	100,00
4.2.01.01.01.0013	DBH Sumber Daya Alam (SDA) Perikanan	1.762.893.000,00	1.762.893.000,00	0,00	100,00
4.2.01.01.02	Dana Transfer Umum-Dana Alokasi Umum (DAU)	832.341.412.000,00	862.496.722.805,00	30.155.310.805,00	103,62
4.2.01.01.02.0001	DAU	764.660.804.000,00	774.816.114.805,00	10.155.310.805,00	101,33

KODE	URAIAN	JUMLAH (Rp)		BERTAMBAH / (BERKURANG)	
		ANGGARAN SETELAH PERUBAHAN	REALISASI	(Rp)	(%)
4.2.01.01.02.0002	DAU Tambahan Dukungan Pendanaan Kelurahan	1.000.000.000,00	1.000.000.000,00	0,00	100,00
4.2.01.01.02.0004	DAU Tambahan Dukungan Pendanaan atas Kebijakan Penggajian Pegawai Pemerintah dengan Perjanjian Kerja	66.680.608.000,00	86.680.608.000,00	20.000.000.000,00	129,99
4.2.01.01.03	Dana Transfer Khusus-Dana Alokasi Khusus (DAK) Fisik	52.158.814.000,00	45.908.758.050,00	(6.250.055.950,00)	88,02
4.2.01.01.03.0001	DAK Fisik-Bidang Pendidikan-Reguler-PAUD	973.138.000,00	969.925.928,00	(3.212.072,00)	99,67
4.2.01.01.03.0002	DAK Fisik-Bidang Pendidikan-Reguler-SD	1.162.034.000,00	1.162.034.000,00	0,00	100,00
4.2.01.01.03.0003	DAK Fisik-Bidang Pendidikan-Reguler-SMP	3.210.921.000,00	3.210.921.000,00	0,00	100,00
4.2.01.01.03.0013	DAK Fisik-Bidang Kesehatan dan KB-Reguler-Pelayanan Kesehatan Dasar	833.529.000,00	700.490.767,00	(133.038.233,00)	84,04
4.2.01.01.03.0016	DAK Fisik-Bidang Kesehatan dan KB-Penugasan-Penurunan AKI dan AKB	14.226.609.000,00	11.934.709.860,00	(2.291.899.140,00)	83,89
4.2.01.01.03.0018	DAK Fisik-Bidang Kesehatan dan KB-Penugasan-Peningkatan Pencegahan dan Pengendalian Penyakit dan Sanitasi Total Berbasis Masyarakat	983.407.000,00	966.972.700,00	(16.434.300,00)	98,33
4.2.01.01.03.0037	DAK Fisik-Bidang Air Minum-Reguler	6.527.977.000,00	4.772.870.600,00	(1.755.106.400,00)	73,11
4.2.01.01.03.0040	DAK Fisik-Bidang Sanitasi-Reguler	9.143.688.000,00	9.143.688.000,00	0,00	100,00
4.2.01.01.03.0052	DAK Fisik-Bidang Kesehatan dan KB-Reguler-Peningkatan Kesiapan Sistem Kesehatan	15.097.511.000,00	13.047.145.195,00	(2.050.365.805,00)	86,42
4.2.01.01.04	Dana Transfer Khusus-Dana Alokasi Khusus (DAK) Non Fisik	248.704.322.000,00	234.656.096.166,00	(14.048.225.834,00)	94,35
4.2.01.01.04.0001	DAK Non Fisik-BOS Reguler	65.910.120.000,00	65.228.653.287,00	(681.466.713,00)	98,97
4.2.01.01.04.0003	DAK Non Fisik-BOS Kinerja	2.975.000.000,00	2.975.000.000,00	0,00	100,00
4.2.01.01.04.0004	DAK Non Fisik-TPG PNSD	126.126.667.000,00	122.700.284.940,00	(3.426.382.060,00)	97,28
4.2.01.01.04.0005	DAK Non Fisik-Tamsil Guru PNSD	3.307.750.000,00	2.903.375.000,00	(404.375.000,00)	87,77
4.2.01.01.04.0007	DAK Non Fisik-BOP PAUD	10.912.270.000,00	10.642.610.372,00	(269.659.628,00)	97,53
4.2.01.01.04.0008	DAK Non Fisik-BOP Pendidikan Kesetaraan	1.064.370.000,00	1.331.406.678,00	267.036.678,00	125,09
4.2.01.01.04.0011	DAK Non Fisik-BOKKB-BOK	7.152.508.000,00	6.281.356.626,00	(871.151.374,00)	87,82
4.2.01.01.04.0012	DAK Non Fisik-BOKKB-Pengawasan Obat dan Makanan	449.196.000,00	0,00	(449.196.000,00)	0
4.2.01.01.04.0013	DAK Non Fisik-BOKKB-Akreditasi Puskesmas	20.845.415.000,00	14.591.790.500,00	(6.253.624.500,00)	70,00
4.2.01.01.04.0015	DAK Non Fisik-BOKKB-BOKB	7.684.973.000,00	5.803.283.593,00	(1.881.689.407,00)	75,51
4.2.01.01.04.0016	DAK Non Fisik-PK2UKM	369.370.000,00	338.370.230,00	(30.999.770,00)	91,61
4.2.01.01.04.0018	DAK Non Fisik-Dana Pelayanan Kepariwisataan	819.658.000,00	819.658.000,00	0,00	100,00
4.2.01.01.04.0020	DAK Non Fisik-Fasilitasi Penanaman Modal	344.300.000,00	306.325.000,00	(37.975.000,00)	88,97
4.2.01.01.04.0023	DAK NonFisik-Dana Ketahanan Pangan dan Pertanian	742.725.000,00	733.981.940,00	(8.743.060,00)	98,82
4.2.01.02	Dana Insentif Daerah (DID)	42.011.238.000,00	42.011.238.000,00	0,00	100,00
4.2.01.02.01	DID	42.011.238.000,00	42.011.238.000,00	0,00	100,00
4.2.01.02.01.0001	DID	42.011.238.000,00	42.011.238.000,00	0,00	100,00
4.2.01.05	Dana Desa	165.882.571.000,00	165.882.571.000,00	0,00	100,00
4.2.01.05.01	Dana Desa	165.882.571.000,00	165.882.571.000,00	0,00	100,00
4.2.01.05.01.0001	Dana Desa	165.882.571.000,00	165.882.571.000,00	0,00	100,00
4.2.02	**Pendapatan Transfer Antar Daerah**	119.070.257.100,00	159.013.703.800,00	39.943.446.700,00	133,55
4.2.02.01	Pendapatan Bagi Hasil	112.355.387.900,00	152.298.834.600,00	39.943.446.700,00	135,55
4.2.02.01.01	Pendapatan Bagi Hasil Pajak	112.355.387.900,00	152.298.834.600,00	39.943.446.700,00	135,55
4.2.02.01.01.0001	Pendapatan Bagi Hasil Pajak Kendaraan Bermotor	29.266.961.000,00	42.559.616.500,00	13.292.655.500,00	145,42
4.2.02.01.01.0002	Pendapatan Bagi Hasil Bea Balik Nama Kendaraan Bermotor	11.263.985.900,00	15.560.119.900,00	4.296.134.000,00	138,14

KODE	URAIAN	JUMLAH (Rp)		BERTAMBAH / (BERKURANG)	
		ANGGARAN SETELAH PERUBAHAN	REALISASI	(Rp)	(%)
4.2.02.01.01.0003	Pendapatan Bagi Hasil Pajak Bahan Bakar Kendaraan Bermotor	18.372.999.000,00	35.882.356.000,00	17.509.357.000,00	195,30
4.2.02.01.01.0004	Pendapatan Bagi Hasil Pajak Air Permukaan	210.616.000,00	394.459.100,00	183.843.100,00	187,29
4.2.02.01.01.0005	Pendapatan Bagi Hasil Pajak Rokok	53.240.826.000,00	57.902.283.100,00	4.661.457.100,00	108,76
4.2.02.02	Bantuan Keuangan	6.714.869.200,00	6.714.869.200,00	0,00	100,00
4.2.02.02.02	Bantuan Keuangan Khusus dari Pemerintah Provinsi	6.714.869.200,00	6.714.869.200,00	0,00	100,00
4.2.02.02.02.0001	Bantuan Keuangan Khusus dari Pemerintah Daerah Provinsi	6.714.869.200,00	6.714.869.200,00	0,00	100,00
4.3	**LAIN-LAIN PENDAPATAN DAERAH YANG SAH**	6.620.000.000,00	6.570.150.395,00	(49.849.605,00)	99,25
4.3.01	**Pendapatan Hibah**	6.620.000.000,00	6.557.280.395,00	(62.719.605,00)	99,05
4.3.01.01	Pendapatan Hibah dari Pemerintah Pusat	6.620.000.000,00	6.557.280.395,00	(62.719.605,00)	99,05
4.3.01.01.01	Pendapatan Hibah dari Pemerintah Pusat	6.620.000.000,00	6.557.280.395,00	(62.719.605,00)	99,05
4.3.01.01.01.0001	Pendapatan Hibah dari Pemerintah Pusat	6.620.000.000,00	6.557.280.395,00	(62.719.605,00)	99,05
4.3.03	**Lain-lain Pendapatan Sesuai dengan Ketentuan Peraturan Perundang-Undangan**	0,00	12.870.000,00	12.870.000,00	0
4.3.03.01	Lain-lain Pendapatan	0,00	12.870.000,00	12.870.000,00	0
4.3.03.01.02	Pendapatan atas Pengembalian Hibah	0,00	12.870.000,00	12.870.000,00	0
4.3.03.01.02.0005	Pendapatan atas Pengembalian Hibah pada Badan, Lembaga, dan Organisasi Kemasyarakatan yang Berbadan hukum Indonesia	0,00	12.870.000,00	12.870.000,00	0
5	**BELANJA DAERAH**	2.039.795.468.426,74	1.939.016.718.970,73	(100.778.749.456,01)	95,06
5.1	**BELANJA OPERASI**	1.523.535.378.495,00	1.456.285.575.057,66	(67.249.803.437,34)	95,59
5.1.01	**Belanja Pegawai**	813.264.099.288,00	784.401.105.803,58	(28.862.993.484,42)	96,45
5.1.01.01	Belanja Gaji dan Tunjangan ASN	506.577.467.917,00	491.143.041.294,00	(15.434.426.623,00)	96,95
5.1.01.01.01	Belanja Gaji Pokok ASN	380.518.965.604,00	372.004.384.520,00	(8.514.581.084,00)	97,76
5.1.01.01.01.0001	Belanja Gaji Pokok PNS	322.361.252.338,00	314.631.747.020,00	(7.729.505.318,00)	97,60
5.1.01.01.01.0002	Belanja Gaji Pokok PPPK	58.157.713.266,00	57.372.637.500,00	(785.075.766,00)	98,65
5.1.01.01.02	Belanja Tunjangan Keluarga ASN	34.754.367.185,00	33.075.554.803,00	(1.678.812.382,00)	95,17
5.1.01.01.02.0001	Belanja Tunjangan Keluarga PNS	28.963.659.195,00	27.917.830.843,00	(1.045.828.352,00)	96,39
5.1.01.01.02.0002	Belanja Tunjangan Keluarga PPPK	5.790.707.990,00	5.157.723.960,00	(632.984.030,00)	89,07
5.1.01.01.03	Belanja Tunjangan Jabatan ASN	6.102.515.832,00	5.683.976.956,00	(418.538.876,00)	93,14
5.1.01.01.03.0001	Belanja Tunjangan Jabatan PNS	6.102.515.832,00	5.683.976.956,00	(418.538.876,00)	93,14
5.1.01.01.04	Belanja Tunjangan Fungsional ASN	28.965.301.500,00	28.190.716.964,00	(774.584.536,00)	97,33
5.1.01.01.04.0001	Belanja Tunjangan Fungsional PNS	22.695.425.505,00	22.193.470.614,00	(501.954.891,00)	97,79
5.1.01.01.04.0002	Belanja Tunjangan Fungsional PPPK	6.269.875.995,00	5.997.246.350,00	(272.629.645,00)	95,65
5.1.01.01.05	Belanja Tunjangan Fungsional Umum ASN	5.271.385.861,00	4.722.509.980,00	(548.875.881,00)	89,59
5.1.01.01.05.0001	Belanja Tunjangan Fungsional Umum PNS	5.150.601.596,00	4.671.189.980,00	(479.411.616,00)	90,69
5.1.01.01.05.0002	Belanja Tunjangan Fungsional Umum PPPK	120.784.265,00	51.320.000,00	(69.464.265,00)	42,49
5.1.01.01.06	Belanja Tunjangan Beras ASN	21.355.280.278,00	20.336.906.939,00	(1.018.373.339,00)	95,23
5.1.01.01.06.0001	Belanja Tunjangan Beras PNS	17.109.963.528,00	16.514.652.259,00	(595.311.269,00)	96,52
5.1.01.01.06.0002	Belanja Tunjangan Beras PPPK	4.245.316.750,00	3.822.254.680,00	(423.062.070,00)	90,03
5.1.01.01.07	Belanja Tunjangan PPh/Tunjangan Khusus ASN	434.216.413,00	395.658.103,00	(38.558.310,00)	91,12
5.1.01.01.07.0001	Belanja Tunjangan PPh/Tunjangan Khusus PNS	434.216.413,00	395.658.103,00	(38.558.310,00)	91,12
5.1.01.01.08	Belanja Pembulatan Gaji ASN	8.303.766,00	4.989.854,00	(3.313.912,00)	60,09

KODE	URAIAN	JUMLAH (Rp)		BERTAMBAH / (BERKURANG)	
		ANGGARAN SETELAH PERUBAHAN	REALISASI	(Rp)	(%)
5.1.01.01.08.0001	Belanja Pembulatan Gaji PNS	6.687.863,00	4.160.390,00	(2.527.473,00)	62,21
5.1.01.01.08.0002	Belanja Pembulatan Gaji PPPK	1.615.903,00	829.464,00	(786.439,00)	51,33
5.1.01.01.09	Belanja Iuran Jaminan Kesehatan ASN	25.903.880.735,00	23.645.287.952,00	(2.258.592.783,00)	91,28
5.1.01.01.09.0001	Belanja Iuran Jaminan Kesehatan PNS	22.967.569.916,00	20.893.924.396,00	(2.073.645.520,00)	90,97
5.1.01.01.09.0002	Belanja Iuran Jaminan Kesehatan PPPK	2.936.310.819,00	2.751.363.556,00	(184.947.263,00)	93,70
5.1.01.01.10	Belanja Iuran Jaminan Kecelakaan Kerja ASN	839.631.874,00	770.701.138,00	(68.930.736,00)	91,79
5.1.01.01.10.0001	Belanja Iuran Jaminan Kecelakaan Kerja PNS	701.902.070,00	644.681.605,00	(57.220.465,00)	91,85
5.1.01.01.10.0002	Belanja Iuran Jaminan Kecelakaan Kerja PPPK	137.729.804,00	126.019.533,00	(11.710.271,00)	91,50
5.1.01.01.11	Belanja Iuran Jaminan Kematian ASN	2.423.618.869,00	2.312.354.085,00	(111.264.784,00)	95,41
5.1.01.01.11.0001	Belanja Iuran Jaminan Kematian PNS	2.029.245.651,00	1.935.753.001,00	(93.492.650,00)	95,39
5.1.01.01.11.0002	Belanja Iuran Jaminan Kematian PPPK	394.373.218,00	376.601.084,00	(17.772.134,00)	95,49
5.1.01.02	Belanja Tambahan Penghasilan ASN	99.152.868.316,00	95.543.861.704,00	(3.609.006.612,00)	96,36
5.1.01.02.01	Tambahan Penghasilan berdasarkan Beban Kerja ASN	52.528.910.186,00	50.934.609.506,69	(1.594.300.679,31)	96,96
5.1.01.02.01.0001	Tambahan Penghasilan berdasarkan Beban Kerja PNS	51.414.687.760,00	49.919.921.668,69	(1.494.766.091,31)	97,09
5.1.01.02.01.0002	Tambahan Penghasilan berdasarkan Beban Kerja PPPK	1.114.222.426,00	1.014.687.838,00	(99.534.588,00)	91,07
5.1.01.02.03	Tambahan Penghasilan berdasarkan Kondisi Kerja ASN	34.291.969.223,00	33.044.205.350,32	(1.247.763.872,68)	96,36
5.1.01.02.03.0001	Tambahan Penghasilan berdasarkan Kondisi Kerja PNS	33.690.156.939,00	32.533.378.005,32	(1.156.778.933,68)	96,57
5.1.01.02.03.0002	Tambahan Penghasilan berdasarkan Kondisi Kerja PPPK	601.812.284,00	510.827.345,00	(90.984.939,00)	84,88
5.1.01.02.04	Tambahan Penghasilan berdasarkan Kelangkaan Profesi ASN	128.383.427,00	124.025.034,15	(4.358.392,85)	96,61
5.1.01.02.04.0001	Tambahan Penghasilan berdasarkan Kelangkaan Profesi PNS	128.383.427,00	124.025.034,15	(4.358.392,85)	96,61
5.1.01.02.05	Tambahan Penghasilan berdasarkan Prestasi Kerja ASN	12.203.605.480,00	11.441.021.812,84	(762.583.667,16)	93,75
5.1.01.02.05.0001	Tambahan Penghasilan berdasarkan Prestasi Kerja PNS	11.852.035.930,00	11.170.442.566,84	(681.593.363,16)	94,25
5.1.01.02.05.0002	Tambahan Penghasilan berdasarkan Prestasi Kerja PPPK	351.569.550,00	270.579.246,00	(80.990.304,00)	76,96
5.1.01.03	Tambahan Penghasilan berdasarkan Pertimbangan Objektif Lainnya ASN	145.930.892.189,00	141.625.344.490,00	(4.305.547.699,00)	97,05
5.1.01.03.01	Belanja Insentif bagi ASN atas Pemungutan Pajak Daerah	478.702.650,00	478.702.650,00	0,00	100,00
5.1.01.03.01.0006	Belanja Insentif bagi ASN atas Pemungutan Pajak Hotel	11.823.800,00	11.823.800,00	0,00	100,00
5.1.01.03.01.0007	Belanja Insentif bagi ASN atas Pemungutan Pajak Restoran	111.798.800,00	111.798.800,00	0,00	100,00
5.1.01.03.01.0009	Belanja Insentif bagi ASN atas Pemungutan Pajak Reklame	7.388.500,00	7.388.500,00	0,00	100,00
5.1.01.03.01.0010	Belanja Insentif bagi ASN atas Pemungutan Pajak Penerangan Jalan	154.016.700,00	154.016.700,00	0,00	100,00
5.1.01.03.01.0011	Belanja Insentif bagi ASN atas Pemungutan Pajak Parkir	363.200,00	363.200,00	0,00	100,00
5.1.01.03.01.0012	Belanja Insentif bagi ASN atas Pemungutan Pajak Air Tanah	154.400,00	154.400,00	0,00	100,00
5.1.01.03.01.0014	Belanja Insentif bagi ASN atas Pemungutan Pajak Mineral Bukan Logam dan Batuan	30.046.950,00	30.046.950,00	0,00	100,00
5.1.01.03.01.0015	Belanja Insentif bagi ASN atas Pemungutan Pajak Bumi Dan Bangunan Pedesaan Dan Perkotaan	113.281.300,00	113.281.300,00	0,00	100,00
5.1.01.03.01.0016	Belanja Insentif bagi ASN atas Pemungutan Bea Perolehan Hak atas Tanah dan Bangunan	49.829.000,00	49.829.000,00	0,00	100,00
5.1.01.03.02	Belanja bagi ASN atas Insentif Pemungutan Retribusi Daerah	187.396.139,00	0,00	(187.396.139,00)	0
5.1.01.03.02.0014	Belanja Insentif bagi ASN atas Pemungutan Retribusi Jasa Usaha-Pemakaian Kekayaan Daerah	637.700,00	0,00	(637.700,00)	0
5.1.01.03.02.0015	Belanja Insentif bagi ASN atas Pemungutan Retribusi Jasa Usaha-Pasar Grosir dan/atau Pertokoan	18.000.000,00	0,00	(18.000.000,00)	0
5.1.01.03.02.0018	Belanja Insentif bagi ASN atas Pemungutan Retribusi Jasa Usaha-Tempat Khusus Parkir	12.000.000,00	0,00	(12.000.000,00)	0
5.1.01.03.02.0022	Belanja Insentif bagi ASN atas Pemungutan Retribusi Jasa Usaha-Tempat Rekreasi dan Olahraga	156.758.439,00	0,00	(156.758.439,00)	0
5.1.01.03.03	Belanja Tunjangan Profesi Guru (TPG) PNSD	126.126.667.000,00	124.508.091.176,00	(1.618.575.824,00)	98,72

KODE	URAIAN	JUMLAH (Rp)		BERTAMBAH / (BERKURANG)	
		ANGGARAN SETELAH PERUBAHAN	REALISASI	(Rp)	(%)
5.1.01.03.03.0001	Belanja TPG PNSD	126.126.667.000,00	124.508.091.176,00	(1.618.575.824,00)	98,72
5.1.01.03.05	Belanja Tambahan Penghasilan (Tamsil) Guru PNSD	3.307.750.000,00	2.898.612.500,00	(409.137.500,00)	87,63
5.1.01.03.05.0001	Belanja Tamsil Guru PNSD	3.307.750.000,00	2.898.612.500,00	(409.137.500,00)	87,63
5.1.01.03.06	Belanja Jasa Pelayanan Kesehatan bagi ASN	3.657.606.000,00	2.286.333.164,00	(1.371.272.836,00)	62,51
5.1.01.03.06.0001	Belanja Jasa Pelayanan Kesehatan bagi ASN	3.657.606.000,00	2.286.333.164,00	(1.371.272.836,00)	62,51
5.1.01.03.07	Belanja Honorarium	9.229.170.400,00	8.534.180.000,00	(694.990.400,00)	92,47
5.1.01.03.07.0001	Belanja Honorarium Penanggungjawaban Pengelola Keuangan	8.655.628.000,00	8.080.975.000,00	(574.653.000,00)	93,36
5.1.01.03.07.0002	Belanja Honorarium Pengadaan Barang/Jasa	559.742.400,00	441.205.000,00	(118.537.400,00)	78,82
5.1.01.03.07.0003	Belanja Honorarium Perangkat Unit Kerja Pengadaan Barang dan Jasa (UKPBJ)	13.800.000,00	12.000.000,00	(1.800.000,00)	86,96
5.1.01.03.08	Belanja Jasa Pengelolaan BMD	2.943.600.000,00	2.919.425.000,00	(24.175.000,00)	99,18
5.1.01.03.08.0002	Belanja Jasa Pengelolaan BMD yang Tidak Menghasilkan Pendapatan	2.943.600.000,00	2.919.425.000,00	(24.175.000,00)	99,18
5.1.01.04	Belanja Gaji dan Tunjangan DPRD	22.556.818.684,00	21.464.250.784,00	(1.092.567.900,00)	95,16
5.1.01.04.01	Belanja Uang Representasi DPRD	1.004.010.000,00	1.004.010.000,00	0,00	100,00
5.1.01.04.01.0001	Belanja Uang Representasi DPRD	1.004.010.000,00	1.004.010.000,00	0,00	100,00
5.1.01.04.02	Belanja Tunjangan Keluarga DPRD	101.371.200,00	99.229.200,00	(2.142.000,00)	97,89
5.1.01.04.02.0001	Belanja Tunjangan Keluarga DPRD	101.371.200,00	99.229.200,00	(2.142.000,00)	97,89
5.1.01.04.03	Belanja Tunjangan Beras DPRD	115.844.240,00	113.844.240,00	(2.000.000,00)	98,27
5.1.01.04.03.0001	Belanja Tunjangan Beras DPRD	115.844.240,00	113.844.240,00	(2.000.000,00)	98,27
5.1.01.04.04	Belanja Uang Paket DPRD	86.058.000,00	86.058.000,00	0,00	100,00
5.1.01.04.04.0001	Belanja Uang Paket DPRD	86.058.000,00	86.058.000,00	0,00	100,00
5.1.01.04.05	Belanja Tunjangan Jabatan DPRD	1.455.814.500,00	1.455.814.500,00	0,00	100,00
5.1.01.04.05.0001	Belanja Tunjangan Jabatan DPRD	1.455.814.500,00	1.455.814.500,00	0,00	100,00
5.1.01.04.06	Belanja Tunjangan Alat Kelengkapan DPRD	194.027.400,00	140.774.400,00	(53.253.000,00)	72,55
5.1.01.04.06.0001	Belanja Tunjangan Alat Kelengkapan DPRD	194.027.400,00	140.774.400,00	(53.253.000,00)	72,55
5.1.01.04.08	Belanja Tunjangan Komunikasi Intensif Pimpinan dan Anggota DPRD	5.670.000.000,00	5.670.000.000,00	0,00	100,00
5.1.01.04.08.0001	Belanja Tunjangan Komunikasi Intensif Pimpinan dan Anggota DPRD	5.670.000.000,00	5.670.000.000,00	0,00	100,00
5.1.01.04.09	Belanja Tunjangan Reses DPRD	1.500.000.000,00	1.417.500.000,00	(82.500.000,00)	94,50
5.1.01.04.09.0001	Belanja Tunjangan Reses DPRD	1.500.000.000,00	1.417.500.000,00	(82.500.000,00)	94,50
5.1.01.04.10	Belanja Pembebanan PPh kepada Pimpinan dan Anggota DPRD	1.000.000,00	458.452,00	(541.548,00)	45,85
5.1.01.04.10.0001	Belanja Pembebanan PPh kepada Pimpinan dan Anggota DPRD	1.000.000,00	458.452,00	(541.548,00)	45,85
5.1.01.04.12	Belanja Tunjangan Kesejahteraan Pimpinan dan Anggota DPRD	6.502.693.344,00	5.950.021.992,00	(552.671.352,00)	91,50
5.1.01.04.12.0001	Belanja Iuran Jaminan Kesehatan bagi DPRD	95.016.000,00	85.394.232,00	(9.621.768,00)	89,87
5.1.01.04.12.0002	Belanja Jaminan Kecelakaan Kerja DPRD	3.065.392,00	1.724.940,00	(1.340.452,00)	56,27
5.1.01.04.12.0003	Belanja Jaminan Kematian DPRD	9.164.800,00	5.174.820,00	(3.989.980,00)	56,46
5.1.01.04.12.0004	Belanja Tunjangan Perumahan DPRD	6.395.447.152,00	5.857.728.000,00	(537.719.152,00)	91,59
5.1.01.04.13	Belanja Tunjangan Transportasi DPRD	5.800.000.000,00	5.520.240.000,00	(279.760.000,00)	95,18
5.1.01.04.13.0001	Belanja Tunjangan Transportasi DPRD	5.800.000.000,00	5.520.240.000,00	(279.760.000,00)	95,18
5.1.01.04.14	Belanja Uang Jasa Pengabdian DPRD	126.000.000,00	6.300.000,00	(119.700.000,00)	5,00
5.1.01.04.14.0001	Belanja Uang Jasa Pengabdian DPRD	126.000.000,00	6.300.000,00	(119.700.000,00)	5,00
5.1.01.05	Belanja Gaji dan Tunjangan KDH/WKDH	621.194.133,00	477.948.835,00	(143.245.298,00)	76,94

KODE	URAIAN	JUMLAH (Rp)		BERTAMBAH / (BERKURANG)	
		ANGGARAN SETELAH PERUBAHAN	REALISASI	(Rp)	(%)
5.1.01.05.01	Belanja Gaji Pokok KDH/WKDH	60.785.415,00	54.600.000,00	(6.185.415,00)	89,82
5.1.01.05.01.0001	Belanja Gaji Pokok KDH/WKDH	60.785.415,00	54.600.000,00	(6.185.415,00)	89,82
5.1.01.05.02	Belanja Tunjangan Keluarga KDH/WKDH	8.530.298,00	7.140.000,00	(1.390.298,00)	83,70
5.1.01.05.02.0001	Belanja Tunjangan Keluarga KDH/WKDH	8.530.298,00	7.140.000,00	(1.390.298,00)	83,70
5.1.01.05.03	Belanja Tunjangan Jabatan KDH/WKDH	98.280.000,00	98.280.000,00	0,00	100,00
5.1.01.05.03.0001	Belanja Tunjangan Jabatan KDH/WKDH	98.280.000,00	98.280.000,00	0,00	100,00
5.1.01.05.04	Belanja Tunjangan Beras KDH/WKDH	6.387.430,00	6.083.280,00	(304.150,00)	95,24
5.1.01.05.04.0001	Belanja Tunjangan Beras KDH/WKDH	6.387.430,00	6.083.280,00	(304.150,00)	95,24
5.1.01.05.05	Belanja Tunjangan PPh/Tunjangan Khusus KDH/WKDH	413.907,00	253.762,00	(160.145,00)	61,31
5.1.01.05.05.0001	Belanja Tunjangan PPh/Tunjangan Khusus KDH/WKDH	413.907,00	253.762,00	(160.145,00)	61,31
5.1.01.05.06	Belanja Pembulatan Gaji KDH/WKDH	1.950,00	1.920,00	(30,00)	98,46
5.1.01.05.06.0001	Belanja Pembulatan Gaji KDH/WKDH	1.950,00	1.920,00	(30,00)	98,46
5.1.01.05.07	Belanja Iuran Jaminan Kesehatan bagi KDH/WKDH	6.691.737,00	5.486.400,00	(1.205.337,00)	81,99
5.1.01.05.07.0001	Belanja Iuran Jaminan Kesehatan bagi KDH/WKDH	6.691.737,00	5.486.400,00	(1.205.337,00)	81,99
5.1.01.05.08	Belanja Iuran Jaminan Kecelakaan Kerja KDH/WKDH	165.633,00	112.320,00	(53.313,00)	67,81
5.1.01.05.08.0001	Belanja Iuran Jaminan Kecelakaan Kerja KDH/WKDH	165.633,00	112.320,00	(53.313,00)	67,81
5.1.01.05.09	Belanja Iuran Jaminan Kematian KDH/WKDH	496.868,00	336.960,00	(159.908,00)	67,82
5.1.01.05.09.0001	Belanja Iuran Jaminan Kematian KDH/WKDH	496.868,00	336.960,00	(159.908,00)	67,82
5.1.01.05.10	Belanja Insentif bagi KDH/WKDH atas Pemungutan Pajak Daerah	316.136.973,00	222.087.900,00	(94.049.073,00)	70,25
5.1.01.05.10.0006	Belanja Insentif bagi KDH/WKDH atas Pemungutan Pajak Hotel	3.992.102,00	2.949.600,00	(1.042.502,00)	73,89
5.1.01.05.10.0007	Belanja Insentif bagi KDH/WKDH atas Pemungutan Pajak Restoran	23.490.369,00	22.841.200,00	(649.169,00)	97,24
5.1.01.05.10.0008	Belanja Insentif bagi KDH/WKDH atas Pemungutan Pajak Hiburan	1.710.901,00	975.000,00	(735.901,00)	56,99
5.1.01.05.10.0009	Belanja Insentif bagi KDH/WKDH atas Pemungutan Pajak Reklame	2.288.705,00	1.770.700,00	(518.005,00)	77,37
5.1.01.05.10.0010	Belanja Insentif bagi KDH/WKDH atas Pemungutan Pajak Penerangan Jalan	124.753.193,00	108.314.300,00	(16.438.893,00)	86,82
5.1.01.05.10.0011	Belanja Insentif bagi KDH/WKDH atas Pemungutan Pajak Parkir	142.575,00	122.500,00	(20.075,00)	85,92
5.1.01.05.10.0012	Belanja Insentif bagi KDH/WKDH atas Pemungutan Pajak Air Tanah	142.575,00	76.300,00	(66.275,00)	53,52
5.1.01.05.10.0014	Belanja Insentif bagi KDH/WKDH atas Pemungutan Pajak Mineral Bukan Logam dan Batuan	9.912.719,00	7.438.300,00	(2.474.419,00)	75,04
5.1.01.05.10.0015	Belanja Insentif bagi KDH/WKDH atas Pemungutan Pajak Bumi dan Bangunan Perdesaan dan Perkotaan	106.931.311,00	48.568.700,00	(58.362.611,00)	45,42
5.1.01.05.10.0016	Belanja Insentif bagi KDH/WKDH atas Pemungutan Bea Perolehan Hak atas Tanah dan Bangunan	42.772.523,00	29.031.300,00	(13.741.223,00)	67,87
5.1.01.05.11	Belanja Insentif bagi KDH/WKDH atas Pemungutan Retribusi Daerah bagi KDH/WKDH	86.403.922,00	46.666.293,00	(39.737.629,00)	54,01
5.1.01.05.11.0004	Belanja Insentif bagi KDH/WKDH atas Pemungutan Retribusi Jasa Umum-Pelayanan Parkir di Tepi Jalan Umum	27.976.463,00	18.984.028,00	(8.992.435,00)	67,86
5.1.01.05.11.0006	Belanja Insentif bagi KDH/WKDH atas Pemungutan Retribusi Jasa Umum-Pengujian Kendaraan Bermotor	4.763.299,00	2.154.825,00	(2.608.474,00)	45,24
5.1.01.05.11.0014	Belanja Insentif bagi KDH/WKDH atas Pemungutan Retribusi Jasa Usaha-Pemakaian Kekayaan Daerah	3.303.000,00	5.500,00	(3.297.500,00)	0,17
5.1.01.05.11.0015	Belanja Insentif bagi KDH/WKDH atas Pemungutan Retribusi Jasa Usaha-Pasar Grosir dan/atau Pertokoan	4.000.000,00	707.500,00	(3.292.500,00)	17,69
5.1.01.05.11.0017	Belanja Insentif bagi KDH/WKDH atas Pemungutan Retribusi Jasa Usaha-Terminal	461.160,00	417.240,00	(43.920,00)	90,48
5.1.01.05.11.0018	Belanja Insentif bagi KDH/WKDH atas Pemungutan Retribusi Jasa Usaha-Tempat Khusus Parkir	3.900.000,00	1.370.300,00	(2.529.700,00)	35,14
5.1.01.05.11.0022	Belanja Insentif bagi KDH/WKDH atas Pemungutan Retribusi Jasa Usaha-Tempat Rekreasi dan Olahraga	42.000.000,00	23.026.900,00	(18.973.100,00)	54,83
5.1.01.05.12	Belanja Jasa Pengelolaan BMD bagi KDH	36.900.000,00	36.900.000,00	0,00	100,00
5.1.01.05.12.0002	Belanja Jasa Pengelolaan BMD yang Tidak Menghasilkan Pendapatan bagi KDH	36.900.000,00	36.900.000,00	0,00	100,00

KODE	URAIAN	JUMLAH (Rp)		BERTAMBAH / (BERKURANG)	
		ANGGARAN SETELAH PERUBAHAN	REALISASI	(Rp)	(%)
5.1.01.06	Belanja Penerimaan Lainnya Pimpinan DPRD serta KDH/WKDH	852.000.000,00	851.191.538,00	(808.462,00)	99,91
5.1.01.06.01	Belanja Dana Operasional Pimpinan DPRD	252.000.000,00	252.000.000,00	0,00	100,00
5.1.01.06.01.0001	Belanja Dana Operasional Pimpinan DPRD	252.000.000,00	252.000.000,00	0,00	100,00
5.1.01.06.02	Belanja Dana Operasional KDH/WKDH	600.000.000,00	599.191.538,00	(808.462,00)	99,87
5.1.01.06.02.0001	Belanja Dana Operasional KDH/WKDH	600.000.000,00	599.191.538,00	(808.462,00)	99,87
5.1.01.99	Belanja Pegawai BLUD	37.572.858.049,00	33.295.467.158,58	(4.277.390.890,42)	88,62
5.1.01.99.99	Belanja Pegawai BLUD	37.572.858.049,00	33.295.467.158,58	(4.277.390.890,42)	88,62
5.1.01.99.99.9999	Belanja Pegawai BLUD	37.572.858.049,00	33.295.467.158,58	(4.277.390.890,42)	88,62
5.1.02	**Belanja Barang dan Jasa**	619.259.514.460,00	582.568.082.144,67	(36.691.432.315,33)	94,07
5.1.02.01	Belanja Barang	169.326.671.292,00	158.112.341.544,70	(11.214.329.747,30)	93,38
5.1.02.01.01	Belanja Barang Pakai Habis	168.799.197.406,00	157.595.406.643,45	(11.203.790.762,55)	93,36
5.1.02.01.01.0001	Belanja Bahan-Bahan Bangunan dan Konstruksi	4.270.246.115,00	3.740.807.723,75	(529.438.391,25)	87,60
5.1.02.01.01.0002	Belanja Bahan-Bahan Kimia	1.414.416.155,00	1.220.939.381,00	(193.476.774,00)	86,32
5.1.02.01.01.0004	Belanja Bahan-Bahan Bakar dan Pelumas	5.076.701.817,00	4.464.685.735,00	(612.016.082,00)	87,94
5.1.02.01.01.0008	Belanja Bahan-Bahan/Bibit Tanaman	1.015.207.607,00	996.721.240,00	(18.486.367,00)	98,18
5.1.02.01.01.0009	Belanja Bahan-Isi Tabung Pemadam Kebakaran	23.118.942,00	22.427.700,00	(691.242,00)	97,01
5.1.02.01.01.0010	Belanja Bahan-Isi Tabung Gas	117.470.700,00	43.403.160,00	(74.067.540,00)	36,95
5.1.02.01.01.0011	Belanja Bahan-Bahan/Bibit Ternak/Bibit Ikan	110.892.900,00	107.342.900,00	(3.550.000,00)	96,80
5.1.02.01.01.0012	Belanja Bahan-Bahan Lainnya	6.130.977.260,00	4.462.609.531,00	(1.668.367.729,00)	72,79
5.1.02.01.01.0013	Belanja Suku Cadang-Suku Cadang Alat Angkutan	1.134.469.023,00	1.119.081.475,00	(15.387.548,00)	98,64
5.1.02.01.01.0014	Belanja Suku Cadang-Suku Cadang Alat Besar	371.668.292,00	359.007.441,00	(12.660.851,00)	96,59
5.1.02.01.01.0015	Belanja Suku Cadang-Suku Cadang Alat Kedokteran	869.531.647,00	406.370.402,00	(463.161.245,00)	46,73
5.1.02.01.01.0016	Belanja Suku Cadang-Suku Cadang Alat Laboratorium	70.662.870,00	69.873.515,00	(789.355,00)	98,88
5.1.02.01.01.0018	Belanja Suku Cadang-Suku Cadang Alat Studio dan Komunikasi	6.467.970,00	4.191.400,00	(2.276.570,00)	64,80
5.1.02.01.01.0019	Belanja Suku Cadang-Suku Cadang Alat Pertanian	11.498.773,00	10.732.500,00	(766.273,00)	93,34
5.1.02.01.01.0020	Belanja Suku Cadang-Suku Cadang Alat Bengkel	13.648.604,00	10.000.000,00	(3.648.604,00)	73,27
5.1.02.01.01.0023	Belanja Suku Cadang-Suku Cadang Lainnya	4.272.270,00	3.193.000,00	(1.079.270,00)	74,74
5.1.02.01.01.0024	Belanja Alat/Bahan untuk Kegiatan Kantor-Alat Tulis Kantor	1.037.037.741,00	911.458.726,00	(125.579.015,00)	87,89
5.1.02.01.01.0025	Belanja Alat/Bahan untuk Kegiatan Kantor- Kertas dan Cover	1.401.445.597,00	1.357.663.578,50	(43.782.018,50)	96,88
5.1.02.01.01.0026	Belanja Alat/Bahan untuk Kegiatan Kantor- Bahan Cetak	5.269.583.563,00	4.569.442.590,00	(700.140.973,00)	86,71
5.1.02.01.01.0027	Belanja Alat/Bahan untuk Kegiatan Kantor-Benda Pos	395.075.600,00	360.199.060,00	(34.876.540,00)	91,17
5.1.02.01.01.0029	Belanja Alat/Bahan untuk Kegiatan Kantor-Bahan Komputer	2.654.557.128,00	2.536.162.158,00	(118.394.970,00)	95,54
5.1.02.01.01.0030	Belanja Alat/Bahan untuk Kegiatan Kantor-Perabot Kantor	476.321.982,00	411.545.373,00	(64.776.609,00)	86,40
5.1.02.01.01.0031	Belanja Alat/Bahan untuk Kegiatan Kantor-Alat Listrik	677.530.079,00	632.249.934,00	(45.280.145,00)	93,32
5.1.02.01.01.0032	Belanja Alat/Bahan untuk Kegiatan Kantor-Perlengkapan Dinas	1.841.615.466,00	1.720.230.955,00	(121.384.511,00)	93,41
5.1.02.01.01.0034	Belanja Alat/Bahan untuk Kegiatan Kantor- Perlengkapan Pendukung Olahraga	22.541.076,00	15.615.000,00	(6.926.076,00)	69,27
5.1.02.01.01.0035	Belanja Alat/Bahan untuk Kegiatan Kantor- Suvenir/Cendera Mata	119.831.500,00	90.185.900,00	(29.645.600,00)	75,26
5.1.02.01.01.0036	Belanja Alat/Bahan untuk Kegiatan Kantor-Alat/Bahan untuk Kegiatan Kantor Lainnya	2.402.801.080,00	2.227.590.229,50	(175.210.850,50)	92,71
5.1.02.01.01.0037	Belanja Obat-Obatan-Obat	3.455.894.679,00	2.723.877.877,00	(732.016.802,00)	78,82
5.1.02.01.01.0038	Belanja Obat-Obatan-Obat-Obatan Lainnya	260.748.290,00	255.254.892,00	(5.493.398,00)	97,89

KODE	URAIAN	JUMLAH (Rp)		BERTAMBAH / (BERKURANG)	
		ANGGARAN SETELAH PERUBAHAN	REALISASI	(Rp)	(%)
5.1.02.01.01.0039	Belanja Barang untuk Dijual/Diserahkan kepada Masyarakat	103.063.456.789,00	100.268.709.191,70	(2.794.747.597,30)	97,29
5.1.02.01.01.0040	Belanja Barang untuk Dijual/Diserahkan kepada Pihak Ketiga/Pihak Lain	142.500.000,00	119.250.000,00	(23.250.000,00)	83,68
5.1.02.01.01.0041	Belanja Persediaan untuk Tujuan Strategis/Berjaga-jaga-Persediaan untuk Tujuan Strategis/Berjaga-jaga	12.200.000,00	12.200.000,00	0,00	100,00
5.1.02.01.01.0043	Belanja Natura dan Pakan-Natura	2.572.741.932,00	2.121.906.312,00	(450.835.620,00)	82,48
5.1.02.01.01.0044	Belanja Natura dan Pakan-Pakan	967.123.933,00	965.076.350,00	(2.047.583,00)	99,79
5.1.02.01.01.0052	Belanja Makanan dan Minuman Rapat	16.730.085.079,00	14.981.145.817,00	(1.748.939.262,00)	89,55
5.1.02.01.01.0053	Belanja Makanan dan Minuman Jamuan Tamu	1.694.543.206,00	1.665.518.131,00	(29.025.075,00)	98,29
5.1.02.01.01.0056	Belanja Makanan dan Minuman pada Fasilitas Pelayanan Urusan Kesehatan	208.645.500,00	50.340.000,00	(158.305.500,00)	24,13
5.1.02.01.01.0058	Belanja Makanan dan Minuman Aktivitas Lapangan	2.088.439.317,00	1.916.457.345,00	(171.981.972,00)	91,77
5.1.02.01.01.0059	Belanja Pakaian Dinas KDH dan WKDH	50.000.000,00	49.944.500,00	(55.500,00)	99,89
5.1.02.01.01.0060	Belanja Pakaian Dinas dan Atribut Pimpinan dan Anggota DPRD	195.750.000,00	185.925.000,00	(9.825.000,00)	94,98
5.1.02.01.01.0064	Belanja Pakaian Dinas Lapangan (PDL)	66.749.324,00	63.769.070,00	(2.980.254,00)	95,54
5.1.02.01.01.0070	Belanja Pakaian Pelatihan Kerja	22.810.500,00	22.260.000,00	(550.500,00)	97,59
5.1.02.01.01.0074	Belanja Pakaian Adat Daerah	66.750.000,00	62.052.500,00	(4.697.500,00)	92,96
5.1.02.01.01.0075	Belanja Pakaian Batik Tradisional	134.468.980,00	133.190.000,00	(1.278.980,00)	99,05
5.1.02.01.01.0076	Belanja Pakaian Olahraga	126.698.120,00	124.799.050,00	(1.899.070,00)	98,50
5.1.02.01.02	Belanja Barang Tak Habis Pakai	527.473.886,00	516.934.901,25	(10.538.984,75)	98,00
5.1.02.01.02.0003	Belanja Komponen-Komponen Peralatan	16.650.000,00	16.000.000,00	(650.000,00)	96,10
5.1.02.01.02.0004	Belanja Komponen-Komponen Rambu-Rambu	437.935.200,00	428.814.500,00	(9.120.700,00)	97,92
5.1.02.01.02.0007	Belanja Pipa-Pipa Air Besi Tuang (DCI)	37.805.178,00	37.468.246,25	(336.931,75)	99,11
5.1.02.01.02.0012	Belanja Pipa-Pipa Plastik PVC (UPVC)	35.083.508,00	34.652.155,00	(431.353,00)	98,77
5.1.02.02	Belanja Jasa	146.297.955.729,00	138.480.469.765,05	(7.817.485.963,95)	94,66
5.1.02.02.01	Belanja Jasa Kantor	96.018.289.883,00	91.097.716.347,82	(4.920.573.535,18)	94,88
5.1.02.02.01.0001	Belanja Jasa Pengelolaan BMD yang Tidak Menghasilkan Pendapatan	49.300.000,00	42.700.000,00	(6.600.000,00)	86,61
5.1.02.02.01.0003	Honorarium Narasumber atau Pembahas, Moderator, Pembawa Acara, dan Panitia	5.865.229.000,00	4.938.134.000,00	(927.095.000,00)	84,19
5.1.02.02.01.0004	Honorarium Tim Pelaksana Kegiatan dan Sekretariat Tim Pelaksana Kegiatan	1.947.425.000,00	1.807.325.000,00	(140.100.000,00)	92,81
5.1.02.02.01.0005	Honorarium Pemberi Keterangan Ahli Saksi Ahli dan Beracara	7.200.000,00	0,00	(7.200.000,00)	0
5.1.02.02.01.0006	Honorarium Penyuluhan atau Pendampingan	4.200.058.500,00	4.186.029.000,00	(14.029.500,00)	99,67
5.1.02.02.01.0007	Honorarium Rohaniwan	195.515.000,00	185.050.000,00	(10.465.000,00)	94,65
5.1.02.02.01.0008	Honorarium Tim Penyusunan Jurnal, Buletin, Majalah, Pengelola Teknologi Informasi dan Pengelola Website	19.600.000,00	18.550.000,00	(1.050.000,00)	94,64
5.1.02.02.01.0010	Honorarium Penulisan Butir Soal Tingkat Provinsi Kabupaten atau Kota	7.250.000,00	7.250.000,00	0,00	100,00
5.1.02.02.01.0011	Honorarium Penyelenggaraan Kegiatan Pendidikan dan Pelatihan	135.275.000,00	129.850.000,00	(5.425.000,00)	95,99
5.1.02.02.01.0012	Honorarium Tim Anggaran Pemerintah Daerah	451.600.000,00	439.600.000,00	(12.000.000,00)	97,34
5.1.02.02.01.0013	Belanja Jasa Tenaga Pendidikan	12.684.500.000,00	12.421.000.000,00	(263.500.000,00)	97,92
5.1.02.02.01.0014	Belanja Jasa Tenaga Kesehatan	3.518.647.500,00	2.814.833.359,00	(703.814.141,00)	80,00
5.1.02.02.01.0015	Belanja Jasa Tenaga Laboratorium	180.672.500,00	173.573.140,00	(7.099.360,00)	96,07
5.1.02.02.01.0016	Belanja Jasa Tenaga Penanganan Prasarana dan Sarana Umum	1.356.834.032,00	1.257.489.000,00	(99.345.032,00)	92,68
5.1.02.02.01.0017	Belanja Jasa Tenaga Ketenteraman, Ketertiban Umum, dan Perlindungan Masyarakat	677.150.000,00	626.511.500,00	(50.638.500,00)	92,52
5.1.02.02.01.0018	Belanja Jasa Tenaga Pemadam Kebakaran dan Penyelamatan	372.000.000,00	372.000.000,00	0,00	100,00
5.1.02.02.01.0019	Belanja Jasa Tenaga Penanganan Bencana	270.000.000,00	269.780.000,00	(220.000,00)	99,92

KODE	URAIAN	JUMLAH (Rp)		BERTAMBAH / (BERKURANG)	
		ANGGARAN SETELAH PERUBAHAN	REALISASI	(Rp)	(%)
5.1.02.02.01.0020	Belanja Jasa Tenaga Penanganan Sosial	1.388.010.000,00	1.381.000.000,00	(7.010.000,00)	99,49
5.1.02.02.01.0022	Belanja Jasa Tenaga Perhubungan	512.000.000,00	508.000.000,00	(4.000.000,00)	99,22
5.1.02.02.01.0023	Belanja Jasa Tenaga Teknis Pertanian dan Pangan	49.600.000,00	49.600.000,00	0,00	100,00
5.1.02.02.01.0025	Belanja Jasa Tenaga Kesenian dan Kebudayaan	311.104.305,00	294.672.950,00	(16.431.355,00)	94,72
5.1.02.02.01.0026	Belanja Jasa Tenaga Administrasi	6.074.425.000,00	5.983.710.000,00	(90.715.000,00)	98,51
5.1.02.02.01.0027	Belanja Jasa Tenaga Operator Komputer	955.300.000,00	913.650.000,00	(41.650.000,00)	95,64
5.1.02.02.01.0028	Belanja Jasa Tenaga Pelayanan Umum	4.275.400.000,00	4.138.380.000,00	(137.020.000,00)	96,80
5.1.02.02.01.0029	Belanja Jasa Tenaga Ahli	1.010.963.835,00	914.920.666,00	(96.043.169,00)	90,50
5.1.02.02.01.0030	Belanja Jasa Tenaga Kebersihan	7.607.911.478,00	7.542.910.581,00	(65.000.897,00)	99,15
5.1.02.02.01.0031	Belanja Jasa Tenaga Keamanan	2.400.008.000,00	2.374.090.000,00	(25.918.000,00)	98,92
5.1.02.02.01.0032	Belanja Jasa Tenaga Caraka	57.801.000,00	57.800.000,00	(1.000,00)	100,00
5.1.02.02.01.0033	Belanja Jasa Tenaga Supir	686.300.000,00	678.980.000,00	(7.320.000,00)	98,93
5.1.02.02.01.0035	Belanja Jasa Tenaga Teknisi Mekanik dan Listrik	75.201.000,00	75.200.000,00	(1.000,00)	100,00
5.1.02.02.01.0037	Belanja Jasa Juri Perlombaan/Pertandingan	294.950.000,00	261.450.000,00	(33.500.000,00)	88,64
5.1.02.02.01.0038	Belanja Jasa Tata Rias	21.616.000,00	15.385.600,00	(6.230.400,00)	71,18
5.1.02.02.01.0039	Belanja Jasa Tenaga Informasi dan Teknologi	333.900.500,00	322.400.000,00	(11.500.500,00)	96,56
5.1.02.02.01.0041	Belanja Jasa Pemasangan Instalasi Telepon Air, dan Listrik	32.610.902,00	32.126.545,00	(484.357,00)	98,51
5.1.02.02.01.0042	Belanja Jasa Pelaksanaan Transaksi Keuangan	500.576.000,00	203.200,00	(500.372.800,00)	0,04
5.1.02.02.01.0046	Belanja Jasa Konversi Aplikasi/Sistem Informasi	247.531.000,00	243.994.955,82	(3.536.044,18)	98,57
5.1.02.02.01.0047	Belanja Jasa Penyelenggaraan Acara	4.858.175.500,00	4.780.508.170,00	(77.667.330,00)	98,40
5.1.02.02.01.0049	Belanja Jasa Pencucian Pakaian, Alat Kesenian dan Kebudayaan, serta Alat Rumah Tangga	25.709.090,00	9.575.160,00	(16.133.930,00)	37,24
5.1.02.02.01.0050	Belanja Jasa Kalibrasi	36.722.500,00	35.265.250,00	(1.457.250,00)	96,03
5.1.02.02.01.0051	Belanja Jasa Pengolahan Sampah	141.710.000,00	24.077.500,00	(117.632.500,00)	16,99
5.1.02.02.01.0052	Belanja Jasa Pembersihan, Pengendalian Hama dan Fumigasi	166.500.000,00	126.677.000,00	(39.823.000,00)	76,08
5.1.02.02.01.0053	Belanja Jasa Pengukuran Tanah	199.500.000,00	5.594.200,00	(193.905.800,00)	2,80
5.1.02.02.01.0055	Belanja Jasa Iklan/Reklame Film, dan Pemotretan	3.783.830.740,00	3.699.415.200,00	(84.415.540,00)	97,77
5.1.02.02.01.0059	Belanja Tagihan Telepon	194.686.150,00	160.169.978,00	(34.516.172,00)	82,27
5.1.02.02.01.0060	Belanja Tagihan Air	160.671.260,00	122.501.005,00	(38.170.255,00)	76,24
5.1.02.02.01.0061	Belanja Tagihan Listrik	3.570.453.570,00	3.379.331.514,00	(191.122.056,00)	94,65
5.1.02.02.01.0062	Belanja Langganan Jurnal/Surat Kabar/Majalah	278.700.000,00	243.253.500,00	(35.446.500,00)	87,28
5.1.02.02.01.0063	Belanja Kawat/Faksimili/Internet/TV Berlangganan	5.342.690.432,00	5.100.881.093,00	(241.809.339,00)	95,47
5.1.02.02.01.0064	Belanja Paket/Pengiriman	405.287.000,00	363.956.812,00	(41.330.188,00)	89,80
5.1.02.02.01.0066	Belanja Registrasi/Keanggotaan	63.500.000,00	47.171.500,00	(16.328.500,00)	74,29
5.1.02.02.01.0067	Belanja Pembayaran Pajak, Bea dan Perizinan	742.155.000,00	547.898.270,00	(194.256.730,00)	73,83
5.1.02.02.01.0068	Belanja Rekening Penerangan Jalan Umum	13.032.038.989,00	13.031.894.568,00	(144.421,00)	100,00
5.1.02.02.01.0071	Belanja Lembur	4.173.494.100,00	3.910.564.131,00	(262.929.969,00)	93,70
5.1.02.02.01.0073	Belanja Medical Check Up	69.000.000,00	30.832.000,00	(38.168.000,00)	44,68
5.1.02.02.02	Belanja Iuran Jaminan/Asuransi	27.630.759.397,00	27.430.470.012,12	(200.289.384,88)	99,28
5.1.02.02.02.0001	Belanja Iuran Jaminan Kesehatan bagi Kepala Desa dan Perangkat Desa	1.980.415.000,00	1.966.454.152,00	(13.960.848,00)	99,30
5.1.02.02.02.0003	Belanja Iuran Jaminan Kesehatan bagi Peserta PBPU dan BP Kelas 3	21.303.030.000,00	21.273.108.313,00	(29.921.687,00)	99,86

KODE	URAIAN	JUMLAH (Rp)		BERTAMBAH / (BERKURANG)	
		ANGGARAN SETELAH PERUBAHAN	REALISASI	(Rp)	(%)
5.1.02.02.02.0004	Belanja Bantuan Iuran Jaminan Kesehatan bagi Peserta PBPU dan BP Kelas 3	2.769.382.000,00	2.765.753.200,00	(3.628.800,00)	99,87
5.1.02.02.02.0005	Belanja Iuran Jaminan Kesehatan bagi Non ASN	1.096.247.097,00	1.021.785.072,12	(74.462.024,88)	93,21
5.1.02.02.02.0006	Belanja Iuran Jaminan Kecelakaan Kerja bagi Non ASN	289.045.400,00	241.929.282,00	(47.116.118,00)	83,70
5.1.02.02.02.0007	Belanja Iuran Jaminan Kematian bagi Non ASN	192.639.900,00	161.439.993,00	(31.199.907,00)	83,80
5.1.02.02.03	Belanja Sewa Tanah	195.173.320,00	194.923.320,00	(250.000,00)	99,87
5.1.02.02.03.0001	Belanja Sewa Tanah Bangunan Perumahan/Gedung Tempat Tinggal	154.290.000,00	154.290.000,00	0,00	100,00
5.1.02.02.03.0004	Belanja Sewa Tanah untuk Bangunan Tempat Kerja	34.883.320,00	34.633.320,00	(250.000,00)	99,28
5.1.02.02.03.0027	Belanja Sewa Tanah untuk Bangunan Bersejarah	6.000.000,00	6.000.000,00	0,00	100,00
5.1.02.02.04	Belanja Sewa Peralatan dan Mesin	4.424.209.141,00	3.901.626.488,00	(522.582.653,00)	88,19
5.1.02.02.04.0003	Belanja Sewa Excavator	63.060.143,00	36.750.000,00	(26.310.143,00)	58,28
5.1.02.02.04.0009	Belanja Sewa Loader	10.656.000,00	0,00	(10.656.000,00)	0
5.1.02.02.04.0034	Belanja Sewa Alat Bantu Lainnya	15.000.000,00	14.700.000,00	(300.000,00)	98,00
5.1.02.02.04.0035	Belanja Sewa Kendaraan Dinas Bermotor Perorangan	24.000.000,00	24.000.000,00	0,00	100,00
5.1.02.02.04.0036	Belanja Sewa Kendaraan Bermotor Penumpang	2.903.562.930,00	2.568.786.918,00	(334.776.012,00)	88,47
5.1.02.02.04.0037	Belanja Sewa Kendaraan Bermotor Angkutan Barang	215.847.948,00	145.954.000,00	(69.893.948,00)	67,62
5.1.02.02.04.0040	Belanja Sewa Kendaraan Bermotor Khusus	15.200.000,00	2.400.000,00	(12.800.000,00)	15,79
5.1.02.02.04.0049	Belanja Sewa Alat Angkutan Apung Bermotor untuk Penumpang	1.498.500,00	1.498.500,00	0,00	100,00
5.1.02.02.04.0117	Belanja Sewa Alat Kantor Lainnya	190.217.500,00	167.703.000,00	(22.514.500,00)	88,16
5.1.02.02.04.0118	Belanja Sewa Mebel	106.417.250,00	86.987.950,00	(19.429.300,00)	81,74
5.1.02.02.04.0122	Belanja Sewa Alat Dapur	8.000.000,00	5.100.000,00	(2.900.000,00)	63,75
5.1.02.02.04.0123	Belanja Sewa Alat Rumah Tangga Lainnya (Home Use)	242.078.870,00	236.150.000,00	(5.928.870,00)	97,55
5.1.02.02.04.0202	Belanja Sewa Peralatan Komunikasi untuk Dokumentasi	14.670.000,00	14.650.000,00	(20.000,00)	99,86
5.1.02.02.04.0412	Belanja Sewa Optik	570.000.000,00	561.970.120,00	(8.029.880,00)	98,59
5.1.02.02.04.0463	Belanja Sewa Alat Peraga Pelatihan	44.000.000,00	34.976.000,00	(9.024.000,00)	79,49
5.1.02.02.05	Belanja Sewa Gedung dan Bangunan	2.583.964.317,00	2.185.632.021,00	(398.332.296,00)	84,58
5.1.02.02.05.0009	Belanja Sewa Bangunan Gedung Tempat Pertemuan	1.406.598.647,00	1.232.179.900,00	(174.418.747,00)	87,60
5.1.02.02.05.0025	Belanja Sewa Bangunan Terbuka	236.009.300,00	198.043.434,00	(37.965.866,00)	83,91
5.1.02.02.05.0030	Belanja Sewa Bangunan Gedung Tempat Kerja Lainnya	309.000.000,00	279.140.000,00	(29.860.000,00)	90,34
5.1.02.02.05.0036	Belanja Sewa Taman	9.000.000,00	9.000.000,00	0,00	100,00
5.1.02.02.05.0041	Belanja Sewa Mess/Wisma/Bungalow/Tempat Peristirahatan	64.000.000,00	21.600.000,00	(42.400.000,00)	33,75
5.1.02.02.05.0043	Belanja Sewa Hotel	559.356.370,00	445.668.687,00	(113.687.683,00)	79,68
5.1.02.02.08	Belanja Jasa Konsultansi Konstruksi	576.148.000,00	502.561.450,00	(73.586.550,00)	87,23
5.1.02.02.08.0001	Belanja Jasa Konsultansi Perencanaan Arsitektur-Jasa Nasihat dan Pra Desain Arsitektural	25.850.000,00	25.252.500,00	(597.500,00)	97,69
5.1.02.02.08.0002	Belanja Jasa Konsultansi Perencanaan Arsitektur-Jasa Desain Arsitektural	41.145.000,00	40.400.000,00	(745.000,00)	98,19
5.1.02.02.08.0005	Belanja Jasa Konsultansi Perencanaan Arsitektur-Jasa Arsitektur Lainnya	87.000.000,00	36.300.000,00	(50.700.000,00)	41,72
5.1.02.02.08.0014	Belanja Jasa Konsultansi Perencanaan Penataan Ruang-Jasa Perencanaan dan Perancangan Perkotaan	300.000.000,00	288.901.800,00	(11.098.200,00)	96,30
5.1.02.02.08.0018	Belanja Jasa Konsultansi Pengawasan Arsitektur	23.738.000,00	22.827.150,00	(910.850,00)	96,16
5.1.02.02.08.0028	Belanja Jasa Konsultansi Spesialis-Jasa Pengujian dan Analisa Komposisi dan Tingkat Kemurnian	98.415.000,00	88.880.000,00	(9.535.000,00)	90,31
5.1.02.02.09	Belanja Jasa Konsultansi Non Konstruksi	4.737.874.960,00	4.050.772.889,11	(687.102.070,89)	85,50
5.1.02.02.09.0001	Belanja Jasa Konsultansi Berorientasi Bidang-Pengembangan Pertanian dan Perdesaan	250.000.000,00	250.000.000,00	0,00	100,00

KODE	URAIAN	JUMLAH (Rp)		BERTAMBAH / (BERKURANG)	
		ANGGARAN SETELAH PERUBAHAN	REALISASI	(Rp)	(%)
5.1.02.02.09.0002	Belanja Jasa Konsultansi Berorientasi Bidang-Transportasi	45.000.000,00	44.900.943,00	(99.057,00)	99,78
5.1.02.02.09.0003	Belanja Jasa Konsultansi Berorientasi Bidang-Telematika	100.000.000,00	100.000.000,00	0,00	100,00
5.1.02.02.09.0006	Belanja Jasa Konsultansi Berorientasi Bidang-Keuangan	40.000.000,00	38.400.000,00	(1.600.000,00)	96,00
5.1.02.02.09.0008	Belanja Jasa Konsultansi Berorientasi Bidang-Kesehatan	624.010.500,00	573.391.900,00	(50.618.600,00)	91,89
5.1.02.02.09.0009	Belanja Jasa Konsultansi Berorientasi Bidang-Kependudukan	50.000.000,00	49.822.350,00	(177.650,00)	99,64
5.1.02.02.09.0011	Belanja Jasa Konsultansi Berorientasi Layanan-Jasa Survei	1.443.896.460,00	1.183.302.338,36	(260.594.121,64)	81,95
5.1.02.02.09.0012	Belanja Jasa Konsultansi Berorientasi Layanan-Jasa Studi Penelitian dan Bantuan Teknik	919.968.000,00	910.999.132,75	(8.968.867,25)	99,03
5.1.02.02.09.0013	Belanja Jasa Konsultansi Berorientasi Layanan-Jasa Konsultansi Manajemen	415.750.000,00	137.547.900,00	(278.202.100,00)	33,08
5.1.02.02.09.0014	Belanja Jasa Konsultansi Berorientasi Layanan-Jasa Khusus	840.250.000,00	753.408.325,00	(86.841.675,00)	89,66
5.1.02.02.09.0021	Belanja Jasa Konsultansi Layanan Kepariwisataan-Jasa Konsultansi Studi Kelayakan Kepariwisataan	9.000.000,00	9.000.000,00	0,00	100,00
5.1.02.02.10	Belanja Jasa Ketersediaan Layanan (Availibility Payment)	1.262.101.585,00	1.185.211.807,00	(76.889.778,00)	93,91
5.1.02.02.10.0017	Belanja Jasa Ketersediaan Layanan (Availibility Payment) Infrastruktur Kesehatan	1.262.101.585,00	1.185.211.807,00	(76.889.778,00)	93,91
5.1.02.02.11	Belanja Beasiswa Pendidikan PNS	54.000.000,00	54.000.000,00	0,00	100,00
5.1.02.02.11.0002	Belanja Beasiswa Tugas Belajar S2	24.000.000,00	24.000.000,00	0,00	100,00
5.1.02.02.11.0003	Belanja Beasiswa Tugas Belajar S3	30.000.000,00	30.000.000,00	0,00	100,00
5.1.02.02.12	Belanja Kursus/Pelatihan, Sosialisasi, Bimbingan Teknis serta Pendidikan dan Pelatihan	8.147.753.041,00	7.313.652.331,00	(834.100.710,00)	89,76
5.1.02.02.12.0001	Belanja Kursus Singkat/Pelatihan	4.387.787.147,00	3.833.313.138,00	(554.474.009,00)	87,36
5.1.02.02.12.0002	Belanja Sosialisasi	2.347.119.206,00	2.314.294.623,00	(32.824.583,00)	98,60
5.1.02.02.12.0003	Belanja Bimbingan Teknis	1.381.286.688,00	1.134.484.570,00	(246.802.118,00)	82,13
5.1.02.02.12.0004	Belanja Diklat Kepemimpinan	31.560.000,00	31.560.000,00	0,00	100,00
5.1.02.02.13	Belanja Jasa Insentif bagi Pegawai Non ASN atas Pemungutan Pajak Daerah	391.752.390,00	298.577.450,00	(93.174.940,00)	76,22
5.1.02.02.13.0006	Belanja Insentif Pegawai Non ASN atas Pemungutan Pajak Hotel	6.419.360,00	4.339.100,00	(2.080.260,00)	67,59
5.1.02.02.13.0007	Belanja Insentif Pegawai Non ASN atas Pemungutan Pajak Restoran	41.899.121,00	35.985.000,00	(5.914.121,00)	85,88
5.1.02.02.13.0008	Belanja Insentif Pegawai Non ASN atas Pemungutan Pajak Hiburan	1.594.450,00	975.000,00	(619.450,00)	61,15
5.1.02.02.13.0009	Belanja Insentif Pegawai Non ASN atas Pemungutan Pajak Reklame	3.855.195,00	2.638.300,00	(1.216.895,00)	68,43
5.1.02.02.13.0010	Belanja Insentif Pegawai Non ASN atas Pemungutan Pajak Penerangan Jalan	150.436.790,00	83.926.800,00	(66.509.990,00)	55,79
5.1.02.02.13.0011	Belanja Insentif Pegawai Non ASN atas Pemungutan Pajak Parkir	163.098,00	162.300,00	(798,00)	99,51
5.1.02.02.13.0012	Belanja Insentif Pegawai Non ASN atas Pemungutan Pajak Air Tanah	141.328,00	94.300,00	(47.028,00)	66,72
5.1.02.02.13.0014	Belanja Insentif Pegawai Non ASN atas Pemungutan Pajak Mineral Bukan Logam dan Batuan	16.105.440,00	10.971.000,00	(5.134.440,00)	68,12
5.1.02.02.13.0015	Belanja Insentif Pegawai Non ASN atas Pemungutan Pajak Pajak Bumi dan Bangunan Perdesaan dan Perkotaan	124.596.808,00	124.595.950,00	(858,00)	100,00
5.1.02.02.13.0016	Belanja Insentif Pegawai Non ASN atas Pemungutan Bea Perolehan Hak atas Tanah dan Bangunan	46.540.800,00	34.889.700,00	(11.651.100,00)	74,97
5.1.02.02.14	Belanja Jasa Insentif bagi Pegawai Non ASN atas Pemungutan Retribusi Daerah	162.594.695,00	157.267.801,00	(5.326.894,00)	96,72
5.1.02.02.14.0002	Belanja Insentif bagi Pegawai Non ASN atas Pemungutan Retribusi Jasa Umum- Pelayanan Persampahan/Kebersihan	4.150.000,00	1.649.275,00	(2.500.725,00)	39,74
5.1.02.02.14.0004	Belanja Insentif bagi Pegawai Non ASN atas Pemungutan Retribusi Jasa Umum- Pelayanan Parkir di Tepi Jalan Umum	39.935.981,00	39.935.500,00	(481,00)	100,00
5.1.02.02.14.0006	Belanja Insentif bagi Pegawai Non ASN atas Pemungutan Retribusi Jasa Umum- Pengujian Kendaraan Bermotor	12.361.894,00	12.252.920,00	(108.974,00)	99,12
5.1.02.02.14.0014	Belanja Insentif bagi Pegawai Non ASN atas Pemungutan Retribusi Jasa Usaha- Pemakaian Kekayaan Daerah	1.250.000,00	1.169.790,00	(80.210,00)	93,58

KODE	URAIAN	JUMLAH (Rp)		BERTAMBAH / (BERKURANG)	
		ANGGARAN SETELAH PERUBAHAN	REALISASI	(Rp)	(%)
5.1.02.02.14.0015	Belanja Insentif bagi Pegawai Non ASN atas Pemungutan Retribusi Jasa Usaha-Pasar Grosir dan/atau Pertokoan	2.500.000,00	2.361.500,00	(138.500,00)	94,46
5.1.02.02.14.0016	Belanja Insentif bagi Pegawai Non ASN atas Pemungutan Retribusi Jasa Usaha- Penyediaan Tempat Pelelangan	25.512.500,00	25.312.500,00	(200.000,00)	99,22
5.1.02.02.14.0017	Belanja Insentif bagi Pegawai Non ASN atas Pemungutan Retribusi Jasa Usaha- Terminal	1.196.820,00	1.134.520,00	(62.300,00)	94,79
5.1.02.02.14.0018	Belanja Insentif bagi Pegawai Non ASN atas Pemungutan Retribusi Jasa Usaha- Tempat Khusus Parkir	13.625.000,00	12.318.250,00	(1.306.750,00)	90,41
5.1.02.02.14.0022	Belanja Insentif bagi Pegawai Non ASN atas Pemungutan Retribusi Jasa Usaha- Tempat Rekreasi dan Olahraga	60.000.000,00	59.071.046,00	(928.954,00)	98,45
5.1.02.02.14.0024	Belanja Insentif bagi Pegawai Non ASN atas Pemungutan Retribusi Jasa Usaha- Penjualan Produksi Usaha Daerah	2.062.500,00	2.062.500,00	0,00	100,00
5.1.02.02.15	Belanja Sewa Aset Tidak Berwujud	113.335.000,00	108.057.848,00	(5.277.152,00)	95,34
5.1.02.02.15.0002	Belanja Sewa Aset Tidak Berwujud-Lisensi dan Franchise	2.700.000,00	2.673.148,00	(26.852,00)	99,01
5.1.02.02.15.0005	Belanja Sewa Aset Tidak Berwujud-Software	110.635.000,00	105.384.700,00	(5.250.300,00)	95,25
5.1.02.03	Belanja Pemeliharaan	26.014.813.592,00	25.378.405.716,47	(636.407.875,53)	97,55
5.1.02.03.02	Belanja Pemeliharaan Peralatan dan Mesin	2.694.413.751,00	2.418.097.451,00	(276.316.300,00)	89,74
5.1.02.03.02.0022	Belanja Pemeliharaan Alat Besar-Alat Bantu-Electric Generating Set	41.071.300,00	18.393.000,00	(22.678.300,00)	44,78
5.1.02.03.02.0023	Belanja Pemeliharaan Alat Besar-Alat Bantu-Pompa	3.330.000,00	3.325.000,00	(5.000,00)	99,85
5.1.02.03.02.0035	Belanja Pemeliharaan Alat Angkutan-Alat Angkutan Darat Bermotor-Kendaraan Dinas Bermotor Perorangan	21.575.518,00	19.318.000,00	(2.257.518,00)	89,54
5.1.02.03.02.0036	Belanja Pemeliharaan Alat Angkutan-Alat Angkutan Darat Bermotor-Kendaraan Bermotor Penumpang	1.066.584.550,00	926.084.303,00	(140.500.247,00)	86,83
5.1.02.03.02.0039	Belanja Pemeliharaan Alat Angkutan-Alat Angkutan Darat Bermotor-Kendaraan Bermotor Beroda Tiga	600.000,00	600.000,00	0,00	100,00
5.1.02.03.02.0043	Belanja Pemeliharaan Alat Angkutan-Alat Angkutan Darat Bermotor-Alat Angkutan Darat Bermotor Lainnya	58.200.000,00	54.643.298,00	(3.556.702,00)	93,89
5.1.02.03.02.0047	Belanja Pemeliharaan Alat Angkutan-Alat Angkutan Darat Tak Bermotor-Alat Angkutan Darat Tak Bemotor Lainnya	102.000.000,00	102.000.000,00	0,00	100,00
5.1.02.03.02.0064	Belanja Pemeliharaan Alat Bengkel dan Alat Ukur-Alat Bengkel Bermesin-Perkakas Bengkel Kayu	660.000,00	650.000,00	(10.000,00)	98,48
5.1.02.03.02.0091	Belanja Pemeliharaan Alat Bengkel dan Alat Ukur-Alat Ukur-Alat Timbangan/Biara	1.665.000,00	1.000.000,00	(665.000,00)	60,06
5.1.02.03.02.0096	Belanja Pemeliharaan Alat Bengkel dan Alat Ukur-Alat Ukur-Alat Penguji Kendaraan Bermotor	84.933.000,00	84.782.925,00	(150.075,00)	99,82
5.1.02.03.02.0104	Belanja Pemeliharaan Alat Pertanian-Alat Pengolahan-Alat Pemeliharaan Tanaman/ Ikan/Ternak	1.000.000,00	1.000.000,00	0,00	100,00
5.1.02.03.02.0105	Belanja Pemeliharaan Alat Pertanian-Alat Pengolahan-Alat Panen	1.050.000,00	1.050.000,00	0,00	100,00
5.1.02.03.02.0106	Belanja Pemeliharaan Alat Pertanian-Alat Pengolahan-Alat Penyimpan Hasil Percobaan Pertanian	250.000,00	250.000,00	0,00	100,00
5.1.02.03.02.0109	Belanja Pemeliharaan Alat Pertanian-Alat Pengolahan-Alat Pasca Panen	2.190.000,00	2.075.000,00	(115.000,00)	94,75
5.1.02.03.02.0117	Belanja Pemeliharaan Alat Kantor dan Rumah Tangga-Alat Kantor-Alat Kantor Lainnya	47.031.012,00	42.023.000,00	(5.008.012,00)	89,35
5.1.02.03.02.0118	Belanja Pemeliharaan Alat Kantor dan Rumah Tangga-Alat Rumah Tangga-Mebel	180.790.640,00	177.478.200,00	(3.312.440,00)	98,17
5.1.02.03.02.0120	Belanja Pemeliharaan Alat Kantor dan Rumah Tangga-Alat Rumah Tangga-Alat Pembersih	8.072.723,00	8.055.000,00	(17.723,00)	99,78
5.1.02.03.02.0121	Belanja Pemeliharaan Alat Kantor dan Rumah Tangga-Alat Rumah Tangga-Alat Pendingin	174.669.800,00	166.422.864,00	(8.246.936,00)	95,28
5.1.02.03.02.0123	Belanja Pemeliharaan Alat Kantor dan Rumah Tangga-Alat Rumah Tangga-Alat Rumah Tangga Lainnya (Home Use)	107.318.250,00	99.857.190,00	(7.461.060,00)	93,05
5.1.02.03.02.0125	Belanja Pemeliharaan Alat Kantor dan Rumah Tangga-Meja dan Kursi Kerja/Rapat Pejabat-Meja Kerja Pejabat	3.330.000,00	2.494.500,00	(835.500,00)	74,91
5.1.02.03.02.0132	Belanja Pemeliharaan Alat Studio, Komunikasi, dan Pemancar-Alat Studio-Peralatan Studio Audio	19.660.000,00	14.401.000,00	(5.259.000,00)	73,25
5.1.02.03.02.0133	Belanja Pemeliharaan Alat Studio, Komunikasi, dan Pemancar-Alat Studio-Peralatan Studio Video dan Film	25.000.000,00	24.975.000,00	(25.000,00)	99,90

KODE	URAIAN	JUMLAH (Rp)		BERTAMBAH / (BERKURANG)	
		ANGGARAN SETELAH PERUBAHAN	REALISASI	(Rp)	(%)
5.1.02.03.02.0204	Belanja Pemeliharaan Alat Kedokteran dan Kesehatan-Alat Kedokteran-Alat Kedokteran Umum	40.000.000,00	36.852.000,00	(3.148.000,00)	92,13
5.1.02.03.02.0237	Belanja Pemeliharaan Alat Kedokteran dan Kesehatan-Alat Kesehatan Umum-Alat Kesehatan Umum Lainnya	12.000.000,00	11.947.100,00	(52.900,00)	99,56
5.1.02.03.02.0243	Belanja Pemeliharaan Alat Laboratorium-Unit Alat Laboratorium-Alat Laboratorium Bahan Bangunan Konstruksi	22.550.000,00	21.930.000,00	(620.000,00)	97,25
5.1.02.03.02.0405	Belanja Pemeliharaan Komputer-Komputer Unit-Personal Computer	300.632.000,00	276.360.252,00	(24.271.748,00)	91,93
5.1.02.03.02.0409	Belanja Pemeliharaan Komputer-Peralatan Komputer-Peralatan Personal Computer	297.636.188,00	250.071.900,00	(47.564.288,00)	84,02
5.1.02.03.02.0410	Belanja Pemeliharaan Komputer-Peralatan Komputer-Peralatan Jaringan	50.816.270,00	50.755.920,00	(60.350,00)	99,88
5.1.02.03.02.0411	Belanja Pemeliharaan Komputer-Peralatan Komputer-Peralatan Komputer Lainnya	19.797.500,00	19.301.999,00	(495.501,00)	97,50
5.1.02.03.03	Belanja Pemeliharaan Gedung dan Bangunan	2.218.511.143,00	2.088.019.546,47	(130.491.596,53)	94,12
5.1.02.03.03.0001	Belanja Pemeliharaan Bangunan Gedung-Bangunan Gedung Tempat Kerja-Bangunan Gedung Kantor	1.543.730.660,00	1.418.660.746,47	(125.069.913,53)	91,90
5.1.02.03.03.0004	Belanja Pemeliharaan Bangunan Gedung-Bangunan Gedung Tempat Kerja-Bangunan Gedung Instalasi	4.000.000,00	4.000.000,00	0,00	100,00
5.1.02.03.03.0011	Belanja Pemeliharaan Bangunan Gedung-Bangunan Gedung Tempat Kerja-Bangunan Gedung Tempat Olahraga	43.480.000,00	39.347.250,00	(4.132.750,00)	90,50
5.1.02.03.03.0012	Belanja Pemeliharaan Bangunan Gedung-Bangunan Gedung Tempat Kerja-Bangunan Gedung Pertokoan/Koperasi/Pasar	333.870.483,00	333.749.550,00	(120.933,00)	99,96
5.1.02.03.03.0030	Belanja Pemeliharaan Bangunan Gedung-Bangunan Gedung Tempat Kerja-Bangunan Gedung Tempat Kerja Lainnya	224.030.000,00	223.455.000,00	(575.000,00)	99,74
5.1.02.03.03.0032	Belanja Pemeliharaan Bangunan Gedung-Bangunan Gedung Tempat Kerja-Bangunan Fasilitas Umum	69.400.000,00	68.807.000,00	(593.000,00)	99,15
5.1.02.03.04	Belanja Pemeliharaan Jalan Jaringan, dan Irigasi	21.080.888.698,00	20.851.383.519,00	(229.505.179,00)	98,91
5.1.02.03.04.0003	Belanja Pemeliharaan Jalan dan Jembatan-Jalan-Jalan Kabupaten	20.376.754.398,00	20.208.963.844,00	(167.790.554,00)	99,18
5.1.02.03.04.0005	Belanja Pemeliharaan Jalan dan Jembatan-Jalan-Jalan Desa	43.075.000,00	43.075.000,00	0,00	100,00
5.1.02.03.04.0031	Belanja Pemeliharaan Bangunan Air-Bangunan Air Irigasi-Bangunan Air Irigasi Lainnya	346.411.800,00	295.916.550,00	(50.495.250,00)	85,42
5.1.02.03.04.0054	Belanja Pemeliharaan Bangunan Air-Bangunan Pengaman Sungai/Pantai dan Penanggulangan Bencana Alam-Bangunan Pengaman Sungai/Pantai dan Penanggulangan Bencana Alam Lainnya	247.000.000,00	246.975.000,00	(25.000,00)	99,99
5.1.02.03.04.0068	Belanja Pemeliharaan Bangunan Air-Bangunan Air Bersih/Air Baku Lainnya- Bangunan Air Bersih/Air Baku Lainnya	990.000,00	990.000,00	0,00	100,00
5.1.02.03.04.0126	Belanja Pemeliharaan Jaringan-Jaringan Listrik-Jaringan Listrik Lainnya	66.657.500,00	55.463.125,00	(11.194.375,00)	83,21
5.1.02.03.05	Belanja Pemeliharaan Aset Tetap Lainnya	6.000.000,00	5.905.200,00	(94.800,00)	98,42
5.1.02.03.05.0057	Belanja Pemeliharaan Tanaman-Tanaman-Tanaman	6.000.000,00	5.905.200,00	(94.800,00)	98,42
5.1.02.03.06	Belanja Pemeliharaan Aset Tidak Berwujud	15.000.000,00	15.000.000,00	0,00	100,00
5.1.02.03.06.0009	Belanja Pemeliharaan Aset Tidak Berwujud-Aset Tidak Berwujud Lainnya	15.000.000,00	15.000.000,00	0,00	100,00
5.1.02.04	Belanja Perjalanan Dinas	51.391.078.470,00	45.158.078.255,00	(6.233.000.215,00)	87,87
5.1.02.04.01	Belanja Perjalanan Dinas Dalam Negeri	51.391.078.470,00	45.158.078.255,00	(6.233.000.215,00)	87,87
5.1.02.04.01.0001	Belanja Perjalanan Dinas Biasa	26.933.625.300,00	23.709.229.699,00	(3.224.395.601,00)	88,03
5.1.02.04.01.0003	Belanja Perjalanan Dinas Dalam Kota	20.441.845.920,00	17.805.276.556,00	(2.636.569.364,00)	87,10
5.1.02.04.01.0004	Belanja Perjalanan Dinas Paket Meeting Dalam Kota	3.921.227.250,00	3.622.926.000,00	(298.301.250,00)	92,39
5.1.02.04.01.0005	Belanja Perjalanan Dinas Paket Meeti g Luar Kota	94.380.000,00	20.646.000,00	(73.734.000,00)	21,88
5.1.02.05	Belanja Uang dan/atau Jasa untuk Diberikan kepada Pihak Ketiga/Pihak Lain/Masyarakat	34.448.625.800,00	32.255.153.734,58	(2.193.472.065,42)	93,63
5.1.02.05.01	Belanja Uang yang Diberikan kepada Pihak Ketiga/Pihak Lain/Masyarakat	20.580.726.000,00	20.285.265.652,00	(295.460.348,00)	98,56
5.1.02.05.01.0001	Belanja Hadiah yang Bersifat Perlombaan	1.631.846.000,00	1.590.341.000,00	(41.505.000,00)	97,46

KODE	URAIAN	JUMLAH (Rp)		BERTAMBAH / (BERKURANG)	
		ANGGARAN SETELAH PERUBAHAN	REALISASI	(Rp)	(%)
5.1.02.05.01.0002	Belanja Penghargaan atas Suatu Prestasi	1.249.550.000,00	1.214.650.000,00	(34.900.000,00)	97,21
5.1.02.05.01.0003	Belanja Beasiswa	1.132.500.000,00	945.000.000,00	(187.500.000,00)	83,44
5.1.02.05.01.0004	Belanja Penanganan Dampak Sosial Kemasyarakatan	160.000.000,00	160.000.000,00	0,00	100,00
5.1.02.05.01.0005	Belanja Transfer Keuangan Daerah dan Desa (TKDD)	16.370.830.000,00	16.339.274.652,00	(31.555.348,00)	99,81
5.1.02.05.01.0006	Belanja Bantuan Fasilitasi Premi Asuransi Pertanian	36.000.000,00	36.000.000,00	0,00	100,00
5.1.02.05.02	Belanja Jasa yang Diberikan kepada Pihak Ketiga/Pihak Lain/Masyarakat	13.867.899.800,00	11.969.888.082,58	(1.898.011.717,42)	86,31
5.1.02.05.02.0001	Belanja Jasa yang Diberikan kepada Pihak Ketiga/Pihak Lain	1.612.164.800,00	1.588.105.080,00	(24.059.720,00)	98,51
5.1.02.05.02.0002	Belanja Jasa yang Diberikan kepada Masyarakat	12.255.735.000,00	10.381.783.002,58	(1.873.951.997,42)	84,71
5.1.02.88	Belanja Barang dan Jasa BOS	49.985.952.665,00	50.894.553.749,80	908.601.084,80	101,82
5.1.02.88.88	Belanja Barang dan Jasa BOS	49.985.952.665,00	50.894.553.749,80	908.601.084,80	101,82
5.1.02.88.88.8888	Belanja Barang dan Jasa BOS	49.985.952.665,00	50.894.553.749,80	908.601.084,80	101,82
5.1.02.99	Belanja Barang dan Jasa BLUD	141.794.416.912,00	132.289.079.379,07	(9.505.337.532,93)	93,30
5.1.02.99.99	Belanja Barang dan Jasa BLUD	141.794.416.912,00	132.289.079.379,07	(9.505.337.532,93)	93,30
5.1.02.99.99.9999	Belanja Barang dan Jasa BLUD	141.794.416.912,00	132.289.079.379,07	(9.505.337.532,93)	93,30
5.1.03	**Belanja Bunga**	12.153.125.000,00	11.531.763.757,00	(621.361.243,00)	94,89
5.1.03.04	Belanja Bunga Utang Pinjaman kepada Lembaga Keuangan Bukan Bank (LKBB)	12.153.125.000,00	11.531.763.757,00	(621.361.243,00)	94,89
5.1.03.04.02	Belanja Bunga Utang Pinjaman kepada Lembaga Keuangan Bukan Bank (LKBB)- BUMN-Jangka Menengah	12.153.125.000,00	11.531.763.757,00	(621.361.243,00)	94,89
5.1.03.04.02.0001	Belanja Bunga Utang Pinjaman kepada Lembaga Keuangan Bukan Bank (LKBB)- BUMN-Jangka Menengah	12.153.125.000,00	11.531.763.757,00	(621.361.243,00)	94,89
5.1.05	**Belanja Hibah**	76.731.489.747,00	75.769.248.352,41	(962.241.394,59)	98,75
5.1.05.01	Belanja Hibah kepada Pemerintah Pusat	27.399.570.197,00	27.303.427.420,53	(96.142.776,47)	99,65
5.1.05.01.01	Belanja Hibah Uang kepada Pemerintah Pusat	25.675.000.000,00	25.675.000.000,00	0,00	100,00
5.1.05.01.01.0001	Belanja Hibah Uang kepada Pemerintah Pusat	25.675.000.000,00	25.675.000.000,00	0,00	100,00
5.1.05.01.02	Belanja Hibah Barang kepada Pemerintah Pusat	1.724.570.197,00	1.628.427.420,53	(96.142.776,47)	94,43
5.1.05.01.02.0001	Belanja Hibah Barang kepada Pemerintah Pusat	1.724.570.197,00	1.628.427.420,53	(96.142.776,47)	94,43
5.1.05.05	Belanja Hibah kepada Badan, Lembaga, Organisasi Kemasyarakatan yang Berbadan Hukum Indonesia	37.570.440.800,00	37.198.224.235,88	(372.216.564,12)	99,01
5.1.05.05.01	Belanja Hibah kepada Badan dan Lembaga yang Bersifat Nirlaba, Sukarela dan Sosial yang Dibentuk Berdasarkan Peraturan Perundang-Undangan	12.990.000.000,00	12.979.585.000,00	(10.415.000,00)	99,92
5.1.05.05.01.0001	Belanja Hibah Uang kepada Badan dan Lembaga yang Bersifat Nirlaba, Sukarela dan Sosial yang Dibentuk Berdasarkan Peraturan Perundang-Undangan	4.260.000.000,00	4.260.000.000,00	0,00	100,00
5.1.05.05.01.0002	Belanja Hibah Barang kepada Badan dan Lembaga yang Bersifat Nirlaba, Sukarela dan Sosial yang Dibentuk Berdasarkan Peraturan Perundang-Undangan	8.730.000.000,00	8.719.585.000,00	(10.415.000,00)	99,88
5.1.05.05.02	Belanja Hibah kepada Badan dan Lembaga Nirlaba, Sukarela dan Sosial yang Telah Memiliki Surat Keterangan Terdaftar	18.385.720.000,00	18.056.515.654,00	(329.204.346,00)	98,21
5.1.05.05.02.0001	Belanja Hibah Uang kepada Badan dan Lembaga Nirlaba, Sukarela dan Sosial yang Telah Memiliki Surat Keterangan Terdaftar	18.385.720.000,00	18.056.515.654,00	(329.204.346,00)	98,21
5.1.05.05.03	Belanja Hibah kepada Badan dan Lembaga Nirlaba, Sukarela Bersifat Sosial Kemasyarakatan	5.744.720.800,00	5.712.123.581,88	(32.597.218,12)	99,43
5.1.05.05.03.0001	Belanja Hibah Uang kepada Badan dan Lembaga Nirlaba, Sukarela Bersifat Sosial Kemasyarakatan	1.166.000.000,00	1.166.000.000,00	0,00	100,00
5.1.05.05.03.0002	Belanja Hibah Barang kepada Badan dan Lembaga Nirlaba, Sukarela Bersifat Sosial Kemasyarakatan	4.578.720.800,00	4.546.123.581,88	(32.597.218,12)	99,29
5.1.05.05.06	Belanja Hibah kepada Organisasi Kemasyarakatan yang Berbadan Hukum Indonesia	450.000.000,00	450.000.000,00	0,00	100,00
5.1.05.05.06.0001	Belanja Hibah Uang kepada Organisasi Kemasyarakatan yang Berbadan Hukum Indonesia	450.000.000,00	450.000.000,00	0,00	100,00

KODE	URAIAN	JUMLAH (Rp)		BERTAMBAH / (BERKURANG)	
		ANGGARAN SETELAH PERUBAHAN	REALISASI	(Rp)	(%)
5.1.05.06	Belanja Hibah Dana BOS	10.070.782.750,00	9.576.900.696,00	(493.882.054,00)	95,10
5.1.05.06.02	Belanja Hibah Uang Dana BOS yang Diterima oleh Satdikdas Swasta	6.505.240.000,00	6.094.079.571,00	(411.160.429,00)	93,68
5.1.05.06.02.0001	Belanja Hibah Uang Dana BOS yang Diterima oleh Satdikdas Swasta	6.505.240.000,00	6.094.079.571,00	(411.160.429,00)	93,68
5.1.05.06.04	Belanja Hibah Uang Dana BOS yang Diterima oleh Satdiksus Swasta	3.565.542.750,00	3.482.821.125,00	(82.721.625,00)	97,68
5.1.05.06.04.0001	Belanja Hibah Uang Dana BOS yang Diterima oleh Satdiksus Swasta	3.565.542.750,00	3.482.821.125,00	(82.721.625,00)	97,68
5.1.05.07	Belanja Hibah Bantuan Keuangan kepada Partai Politik	1.690.696.000,00	1.690.696.000,00	0,00	100,00
5.1.05.07.01	Belanja Hibah Bantuan Keuangan kepada Partai Politik	1.690.696.000,00	1.690.696.000,00	0,00	100,00
5.1.05.07.01.0001	Belanja Hibah berupa Bantuan Keuangan kepada Partai Politik	1.690.696.000,00	1.690.696.000,00	0,00	100,00
5.1.06	**Belanja Bantuan Sosial**	2.127.150.000,00	2.015.375.000,00	(111.775.000,00)	94,75
5.1.06.01	Belanja Bantuan Sosial kepada Individu	330.650.000,00	233.875.000,00	(96.775.000,00)	70,73
5.1.06.01.01	Belanja Bantuan Sosial Uang yang direncanakan kepada Individu	304.800.000,00	220.800.000,00	(84.000.000,00)	72,44
5.1.06.01.01.0001	Belanja Bantuan Sosial Uang yang Direncanakan kepada Individu	304.800.000,00	220.800.000,00	(84.000.000,00)	72,44
5.1.06.01.02	Belanja Bantuan Sosial Barang yang Direncanakan kepada Individu	25.850.000,00	13.075.000,00	(12.775.000,00)	50,58
5.1.06.01.02.0001	Belanja Bantuan Sosial Barang yang Direncanakan kepada Individu	25.850.000,00	13.075.000,00	(12.775.000,00)	50,58
5.1.06.02	Belanja Bantuan Sosial kepada Keluarga	519.000.000,00	504.000.000,00	(15.000.000,00)	97,11
5.1.06.02.01	Belanja Bantuan Sosial Uang yang direncanakan kepada Keluarga	519.000.000,00	504.000.000,00	(15.000.000,00)	97,11
5.1.06.02.01.0001	Belanja Bantuan Sosial Uang yang Direncanakan kepada Keluarga	519.000.000,00	504.000.000,00	(15.000.000,00)	97,11
5.1.06.04	Belanja Bantuan Sosial kepada Lembaga Non Pemerintahan (Bidang Pendidikan, Keagamaan dan Bidang Lainnya)	1.277.500.000,00	1.277.500.000,00	0,00	100,00
5.1.06.04.01	Belanja Bantuan Sosial Uang yang direncanakan kepada Lembaga Non Pemerintahan (Bidang Pendidikan, Keagamaan dan Bidang Lainnya)	1.277.500.000,00	1.277.500.000,00	0,00	100,00
5.1.06.04.01.0001	Belanja Bantuan Sosial Uang yang Direncanakan kepada Lembaga Non Pemerintahan (Bidang Pendidikan, Keagamaan dan Bidang Lainnya)	1.277.500.000,00	1.277.500.000,00	0,00	100,00
5.2	**BELANJA MODAL**	217.819.687.300,00	191.370.867.048,07	(26.448.820.251,93)	87,86
5.2.01	**Belanja Modal Tanah**	7.019.342.000,00	4.223.481.345,00	(2.795.860.655,00)	60,17
5.2.01.01	Belanja Modal Tanah	7.019.342.000,00	4.223.481.345,00	(2.795.860.655,00)	60,17
5.2.01.01.01	Belanja Modal Tanah Persil	7.019.342.000,00	4.223.481.345,00	(2.795.860.655,00)	60,17
5.2.01.01.01.0004	Belanja Modal Tanah untuk Bangunan Tempat Kerja	4.375.250.000,00	1.778.000.000,00	(2.597.250.000,00)	40,64
5.2.01.01.01.0007	Belanja Modal Tanah Persil Lainnya	2.644.092.000,00	2.445.481.345,00	(198.610.655,00)	92,49
5.2.02	**Belanja Modal Peralatan dan Mesin**	80.213.843.629,00	69.378.223.670,87	(10.835.619.958,13)	86,49
5.2.02.01	Belanja Modal Alat Besar	2.623.952.366,00	2.381.251.217,00	(242.701.149,00)	90,75
5.2.02.01.01	Belanja Modal Alat Besar Darat	1.760.000.000,00	1.760.000.000,00	0,00	100,00
5.2.02.01.01.0003	Belanja Modal Excavator	1.760.000.000,00	1.760.000.000,00	0,00	100,00
5.2.02.01.03	Belanja Modal Alat Bantu	863.952.366,00	621.251.217,00	(242.701.149,00)	71,91
5.2.02.01.03.0004	Belanja Modal Electric Generating Set	757.099.616,00	515.304.700,00	(241.794.916,00)	68,06
5.2.02.01.03.0005	Belanja Modal Pompa	93.532.750,00	92.928.950,00	(603.800,00)	99,35
5.2.02.01.03.0006	Belanja Modal Mesin Bor	13.320.000,00	13.017.567,00	(302.433,00)	97,73
5.2.02.02	Belanja Modal Alat Angkutan	1.376.750.000,00	1.366.600.000,00	(10.150.000,00)	99,26
5.2.02.02.01	Belanja Modal Alat Angkutan Darat Bermotor	1.256.900.000,00	1.249.160.000,00	(7.740.000,00)	99,38
5.2.02.02.01.0002	Belanja Modal Kendaraan Bermotor Penumpang	1.222.680.000,00	1.216.160.000,00	(6.520.000,00)	99,47

KODE	URAIAN	JUMLAH (Rp)		BERTAMBAH / (BERKURANG)	
		ANGGARAN SETELAH PERUBAHAN	REALISASI	(Rp)	(%)
5.2.02.02.01.0004	Belanja Modal Kendaraan Bermotor Beroda Dua	34.220.000,00	33.000.000,00	(1.220.000,00)	96,43
5.2.02.02.02	Belanja Modal Alat Angkutan Darat Tak Bermotor	119.850.000,00	117.440.000,00	(2.410.000,00)	97,99
5.2.02.02.02.0001	Belanja Modal Kendaraan Tak Bermotor Angkutan Barang	119.850.000,00	117.440.000,00	(2.410.000,00)	97,99
5.2.02.03	Belanja Modal Alat Bengkel dan Alat Ukur	59.785.200,00	55.690.500,00	(4.094.700,00)	93,15
5.2.02.03.01	Belanja Modal Alat Bengkel Bermesin	10.691.200,00	10.634.500,00	(56.700,00)	99,47
5.2.02.03.01.0006	Belanja Modal Perkakas Bengkel Kayu	8.880.000,00	8.824.500,00	(55.500,00)	99,38
5.2.02.03.01.0010	Belanja Modal Alat Bengkel Bermesin Lainnya	1.811.200,00	1.810.000,00	(1.200,00)	99,93
5.2.02.03.02	Belanja Modal Alat Bengkel Tak Bermesin	1.100.000,00	1.100.000,00	0,00	100,00
5.2.02.03.02.0002	Belanja Modal Perkakas Bengkel Listrik	1.100.000,00	1.100.000,00	0,00	100,00
5.2.02.03.03	Belanja Modal Alat Ukur	47.994.000,00	43.956.000,00	(4.038.000,00)	91,59
5.2.02.03.03.0010	Belanja Modal Alat Timbangan/Biara	42.000.000,00	39.960.000,00	(2.040.000,00)	95,14
5.2.02.03.03.0021	Belanja Modal Alat Ukur Lainnya	5.994.000,00	3.996.000,00	(1.998.000,00)	66,67
5.2.02.04	Belanja Modal Alat Pertanian	59.050.000,00	52.312.000,00	(6.738.000,00)	88,59
5.2.02.04.01	Belanja Modal Alat Pengolahan	59.050.000,00	52.312.000,00	(6.738.000,00)	88,59
5.2.02.04.01.0001	Belanja Modal Alat Pengolahan Tanah dan Tanaman	45.000.000,00	38.352.000,00	(6.648.000,00)	85,23
5.2.02.04.01.0002	Belanja Modal Alat Pemeliharaan Tanaman/Ikan/Ternak	5.550.000,00	5.460.000,00	(90.000,00)	98,38
5.2.02.04.01.0006	Belanja Modal Alat Processing	5.500.000,00	5.500.000,00	0,00	100,00
5.2.02.04.01.0010	Belanja Modal Alat Pengolahan Lainnya	3.000.000,00	3.000.000,00	0,00	100,00
5.2.02.05	Belanja Modal Alat Kantor dan Rumah Tangga	14.754.312.525,00	13.462.161.060,87	(1.292.151.464,13)	91,24
5.2.02.05.01	Belanja Modal Alat Kantor	2.846.471.401,00	2.742.538.072,00	(103.933.329,00)	96,35
5.2.02.05.01.0004	Belanja Modal Alat Penyimpan Perlengkapan Kantor	273.587.250,00	264.020.945,00	(9.566.305,00)	96,50
5.2.02.05.01.0005	Belanja Modal Alat Kantor Lainnya	2.572.884.151,00	2.478.517.127,00	(94.367.024,00)	96,33
5.2.02.05.02	Belanja Modal Alat Rumah Tangga	11.733.368.541,00	10.555.698.638,87	(1.177.669.902,13)	89,96
5.2.02.05.02.0001	Belanja Modal Mebel	1.126.900.937,00	1.101.143.137,00	(25.757.800,00)	97,71
5.2.02.05.02.0003	Belanja Modal Alat Pembersih	1.558.177.125,00	1.550.000.000,00	(8.177.125,00)	99,48
5.2.02.05.02.0004	Belanja Modal Alat Pendingin	404.616.721,00	394.700.080,00	(9.916.641,00)	97,55
5.2.02.05.02.0005	Belanja Modal Alat Dapur	12.910.894,00	11.441.000,00	(1.469.894,00)	88,62
5.2.02.05.02.0006	Belanja Modal Alat Rumah Tangga Lainnya (Home Use)	8.607.300.464,00	7.475.749.421,87	(1.131.551.042,13)	86,85
5.2.02.05.02.0007	Belanja Modal Alat Pemadam Kebakaran	23.462.400,00	22.665.000,00	(797.400,00)	96,60
5.2.02.05.03	Belanja Modal Meja dan Kursi Kerja/Rapat Pejabat	174.472.583,00	163.924.350,00	(10.548.233,00)	93,95
5.2.02.05.03.0001	Belanja Modal Meja Kerja Pejabat	8.297.100,00	8.100.000,00	(197.100,00)	97,62
5.2.02.05.03.0003	Belanja Modal Kursi Kerja Pejabat	13.980.413,00	13.591.350,00	(389.063,00)	97,22
5.2.02.05.03.0004	Belanja Modal Kursi Rapat Pejabat	152.195.070,00	142.233.000,00	(9.962.070,00)	93,45
5.2.02.06	Belanja Modal Alat Studio, Komunikasi dan Pemancar	650.580.024,00	623.800.022,00	(26.780.002,00)	95,88
5.2.02.06.01	Belanja Modal Alat Studio	523.826.774,00	501.796.002,00	(22.030.772,00)	95,79
5.2.02.06.01.0001	Belanja Modal Peralatan Studio Audio	209.270.488,00	199.966.580,00	(9.303.908,00)	95,55
5.2.02.06.01.0002	Belanja Modal Peralatan Studio Video dan Film	159.800.000,00	153.913.100,00	(5.886.900,00)	96,32
5.2.02.06.01.0003	Belanja Modal Peralatan Studio Gambar	150.163.106,00	143.556.322,00	(6.606.784,00)	95,60
5.2.02.06.01.0005	Belanja Modal Peralatan Studio Pemetaan/Peralatan Ukur Tanah	4.593.180,00	4.360.000,00	(233.180,00)	94,92
5.2.02.06.02	Belanja Modal Alat Komunikasi	94.200.000,00	90.706.020,00	(3.493.980,00)	96,29

KODE	URAIAN	JUMLAH (Rp)		BERTAMBAH / (BERKURANG)	
		ANGGARAN SETELAH PERUBAHAN	REALISASI	(Rp)	(%)
5.2.02.06.02.0001	Belanja Modal Alat Komunikasi Telephone	94.200.000,00	90.706.020,00	(3.493.980,00)	96,29
5.2.02.06.03	Belanja Modal Peralatan Pemancar	15.681.250,00	14.898.000,00	(783.250,00)	95,01
5.2.02.06.03.0047	Belanja Modal Sumber Tenaga	15.681.250,00	14.898.000,00	(783.250,00)	95,01
5.2.02.06.04	Belanja Modal Peralatan Komunikasi Navigasi	16.872.000,00	16.400.000,00	(472.000,00)	97,20
5.2.02.06.04.0007	Belanja Modal Peralatan Komunikasi Navigasi Lainnya	16.872.000,00	16.400.000,00	(472.000,00)	97,20
5.2.02.07	Belanja Modal Alat Kedokteran dan Kesehatan	51.882.764.732,00	42.867.581.572,00	(9.015.183.160,00)	82,62
5.2.02.07.01	Belanja Modal Alat Kedokteran	30.594.993.606,00	27.730.238.226,00	(2.864.755.380,00)	90,64
5.2.02.07.01.0001	Belanja Modal Alat Kedokteran Umum	178.232.458,00	168.476.800,00	(9.755.658,00)	94,53
5.2.02.07.01.0002	Belanja Modal Alat Kedokteran Gigi	122.900.102,00	114.395.000,00	(8.505.102,00)	93,08
5.2.02.07.01.0004	Belanja Modal Alat Kedokteran Bedah	3.861.331.082,00	3.659.706.127,00	(201.624.955,00)	94,78
5.2.02.07.01.0005	Belanja Modal Alat Kesehatan Kebidanan dan Penyakit Kandungan	7.749.415.838,00	6.454.336.806,00	(1.295.079.032,00)	83,29
5.2.02.07.01.0006	Belanja Modal Alat Kedokteran THT	649.363.000,00	620.641.388,00	(28.721.612,00)	95,58
5.2.02.07.01.0007	Belanja Modal Alat Kedokteran Mata	1.194.585.000,00	1.137.000.000,00	(57.585.000,00)	95,18
5.2.02.07.01.0008	Belanja Modal Alat Kedokteran Bagian Penyakit Dalam	1.757.452.000,00	1.558.574.000,00	(198.878.000,00)	88,68
5.2.02.07.01.0010	Belanja Modal Alat Kedokteran Anak	3.349.555.000,00	2.565.977.222,00	(783.577.778,00)	76,61
5.2.02.07.01.0015	Belanja Modal Alat Kedokteran Radiodiagnostic	3.282.000.000,00	3.282.000.000,00	0,00	100,00
5.2.02.07.01.0016	Belanja Modal Alat Kedokteran Patalogi Anatomy	282.565.215,00	228.749.000,00	(53.816.215,00)	80,95
5.2.02.07.01.0017	Belanja Modal Alat Kedokteran Transfusi Darah	404.931.000,00	385.925.145,00	(19.005.855,00)	95,31
5.2.02.07.01.0023	Belanja Modal Alat Kedokteran Bedah Ortopedi	396.773.000,00	374.372.600,00	(22.400.400,00)	94,35
5.2.02.07.01.0024	Belanja Modal Alat Kedokteran ICU	3.769.730.786,00	3.699.784.138,00	(69.946.648,00)	98,14
5.2.02.07.01.0025	Belanja Modal Alat Kedokteran ICCU	149.300.000,00	149.300.000,00	0,00	100,00
5.2.02.07.01.0028	Belanja Modal Alat Kedokteran Anestesi	567.200.000,00	567.000.000,00	(200.000,00)	99,96
5.2.02.07.01.0029	Belanja Modal Alat Kedokteran Lainnya	2.879.659.125,00	2.764.000.000,00	(115.659.125,00)	95,98
5.2.02.07.02	Belanja Modal Alat Kesehatan Umum	21.287.771.126,00	15.137.343.346,00	(6.150.427.780,00)	71,11
5.2.02.07.02.0005	Belanja Modal Alat Kesehatan Umum Lainnya	21.287.771.126,00	15.137.343.346,00	(6.150.427.780,00)	71,11
5.2.02.08	Belanja Modal Alat Laboratorium	3.964.677.000,00	3.911.971.400,00	(52.705.600,00)	98,67
5.2.02.08.01	Belanja Modal Unit Alat Laboratorium	3.934.677.000,00	3.882.466.400,00	(52.210.600,00)	98,67
5.2.02.08.01.0011	Belanja Modal Alat Laboratorium Umum	1.460.220.000,00	1.450.000.000,00	(10.220.000,00)	99,30
5.2.02.08.01.0015	Belanja Modal Alat Laboratorium Immunologi	839.450.000,00	839.450.000,00	0,00	100,00
5.2.02.08.01.0016	Belanja Modal Alat Laboratorium Hematologi	865.807.000,00	823.818.500,00	(41.988.500,00)	95,15
5.2.02.08.01.0055	Belanja Modal Laboratorium Hematologi dan Urinalisis	769.200.000,00	769.197.900,00	(2.100,00)	100,00
5.2.02.08.03	Belanja Modal Alat Peraga Praktek Sekolah	30.000.000,00	29.505.000,00	(495.000,00)	98,35
5.2.02.08.03.0015	Belanja Modal Alat Peraga PAUD/TK	30.000.000,00	29.505.000,00	(495.000,00)	98,35
5.2.02.10	Belanja Modal Komputer	4.382.582.482,00	4.211.572.399,00	(171.010.083,00)	96,10
5.2.02.10.01	Belanja Modal Komputer Unit	2.704.054.198,00	2.615.474.680,00	(88.579.518,00)	96,72
5.2.02.10.01.0001	Belanja Modal Komputer Jaringan	516.300.000,00	515.225.000,00	(1.075.000,00)	99,79
5.2.02.10.01.0002	Belanja Modal Personal Computer	1.627.954.298,00	1.561.794.780,00	(66.159.518,00)	95,94
5.2.02.10.01.0003	Belanja Modal Komputer Unit Lainnya	559.799.900,00	538.454.900,00	(21.345.000,00)	96,19
5.2.02.10.02	Belanja Modal Peralatan Komputer	1.678.528.284,00	1.596.097.719,00	(82.430.565,00)	95,09
5.2.02.10.02.0001	Belanja Modal Peralatan Mainframe	20.976.850,00	20.497.500,00	(479.350,00)	97,71

KODE	URAIAN	JUMLAH (Rp)		BERTAMBAH / (BERKURANG)	
		ANGGARAN SETELAH PERUBAHAN	REALISASI	(Rp)	(%)
5.2.02.10.02.0002	Belanja Modal Peralatan Mini Computer	7.580.000,00	6.900.000,00	(680.000,00)	91,03
5.2.02.10.02.0003	Belanja Modal Peralatan Personal Computer	1.569.810.444,00	1.489.484.219,00	(80.326.225,00)	94,88
5.2.02.10.02.0004	Belanja Modal Peralatan Jaringan	54.660.990,00	54.236.000,00	(424.990,00)	99,22
5.2.02.10.02.0005	Belanja Modal Peralatan Komputer Lainnya	25.500.000,00	24.980.000,00	(520.000,00)	97,96
5.2.02.13	Belanja Modal Alat Produksi Pengolahan, dan Pemurnian	207.250.000,00	203.122.000,00	(4.128.000,00)	98,01
5.2.02.13.01	Belanja Modal Sumur	207.250.000,00	203.122.000,00	(4.128.000,00)	98,01
5.2.02.13.01.0002	Belanja Modal Sumur Pemboran	207.250.000,00	203.122.000,00	(4.128.000,00)	98,01
5.2.02.18	Belanja Modal Rambu-Rambu	249.789.300,00	240.611.500,00	(9.177.800,00)	96,33
5.2.02.18.01	Belanja Modal Rambu-Rambu Lalu Lintas Darat	249.789.300,00	240.611.500,00	(9.177.800,00)	96,33
5.2.02.18.01.0001	Belanja Modal Rambu Bersuar	35.000.000,00	34.759.500,00	(240.500,00)	99,31
5.2.02.18.01.0002	Belanja Modal Rambu Tidak Bersuar	49.320.000,00	49.120.000,00	(200.000,00)	99,59
5.2.02.18.01.0003	Belanja Modal Rambu-Rambu Lalu Lintas Darat Lainnya	165.469.300,00	156.732.000,00	(8.737.300,00)	94,72
5.2.02.19	Belanja Modal Peralatan Olahraga	2.350.000,00	1.550.000,00	(800.000,00)	65,96
5.2.02.19.01	Belanja Modal Peralatan Olahraga	2.350.000,00	1.550.000,00	(800.000,00)	65,96
5.2.02.19.01.0006	Belanja Modal Peralatan Olahraga Lainnya	2.350.000,00	1.550.000,00	(800.000,00)	65,96
5.2.03	**Belanja Modal Gedung dan Bangunan**	58.410.801.415,00	48.112.256.130,66	(10.298.545.284,34)	82,37
5.2.03.01	Belanja Modal Bangunan Gedung	58.410.801.415,00	48.112.256.130,66	(10.298.545.284,34)	82,37
5.2.03.01.01	Belanja Modal Bangunan Gedung Tempat Kerja	58.410.801.415,00	48.112.256.130,66	(10.298.545.284,34)	82,37
5.2.03.01.01.0001	Belanja Modal Bangunan Gedung Kantor	8.494.323.700,00	6.945.953.989,43	(1.548.369.710,57)	81,77
5.2.03.01.01.0002	Belanja Modal Bangunan Gudang	190.000.000,00	189.436.168,37	(563.831,63)	99,70
5.2.03.01.01.0006	Belanja Modal Bangunan Kesehatan	21.864.008.005,00	13.564.507.758,02	(8.299.500.246,98)	62,04
5.2.03.01.01.0008	Belanja Modal Bangunan Gedung Tempat Ibadah	50.000.000,00	49.561.500,00	(438.500,00)	99,12
5.2.03.01.01.0010	Belanja Modal Bangunan Gedung Tempat Pendidikan	17.235.936.992,00	17.016.611.777,56	(219.325.214,44)	98,73
5.2.03.01.01.0011	Belanja Modal Bangunan Gedung Tempat Olahraga	2.150.485.000,00	2.087.073.956,89	(63.411.043,11)	97,05
5.2.03.01.01.0012	Belanja Modal Bangunan Gedung Pertokoan/Koperasi/Pasar	180.280.000,00	178.155.000,00	(2.125.000,00)	98,82
5.2.03.01.01.0013	Belanja Modal Bangunan Gedung untuk Pos Jaga	124.200.000,00	123.608.007,56	(591.992,44)	99,52
5.2.03.01.01.0014	Belanja Modal Bangunan Gedung Garasi/Pool	38.520.000,00	38.283.588,08	(236.411,92)	99,39
5.2.03.01.01.0029	Belanja Modal Bangunan Peternakan/Perikanan	504.054.618,00	502.623.030,00	(1.431.588,00)	99,72
5.2.03.01.01.0030	Belanja Modal Bangunan Gedung Tempat Kerja Lainnya	203.200.000,00	203.017.000,00	(183.000,00)	99,91
5.2.03.01.01.0032	Belanja Modal Bangunan Fasilitas Umum	4.381.113.100,00	4.323.265.104,37	(57.847.995,63)	98,68
5.2.03.01.01.0033	Belanja Modal Bangunan Parkir	25.000.000,00	24.957.040,00	(42.960,00)	99,83
5.2.03.01.01.0036	Belanja Modal Taman	2.895.000.000,00	2.791.425.210,38	(103.574.789,62)	96,42
5.2.03.01.01.0037	Belanja Modal Bangunan Gedung Tempat Kerja Lainnya	74.680.000,00	73.777.000,00	(903.000,00)	98,79
5.2.04	**Belanja Modal Jalan, Jaringan, dan Irigasi**	70.505.385.882,00	68.194.811.821,54	(2.310.574.060,46)	96,72
5.2.04.01	Belanja Modal Jalan dan Jembatan	53.311.093.432,00	51.465.454.337,96	(1.845.639.094,04)	96,54
5.2.04.01.01	Belanja Modal Jalan	48.148.445.432,00	46.405.312.537,96	(1.743.132.894,04)	96,38
5.2.04.01.01.0003	Belanja Modal Jalan Kabupaten	34.389.295.032,00	32.984.556.232,00	(1.404.738.800,00)	95,92
5.2.04.01.01.0005	Belanja Modal Jalan Desa	2.251.770.000,00	2.014.370.214,24	(237.399.785,76)	89,46
5.2.04.01.01.0009	Belanja Modal Jalan Khusus	205.060.000,00	204.755.000,00	(305.000,00)	99,85
5.2.04.01.01.0010	Belanja Modal Jalan Lainnya	11.302.320.400,00	11.201.631.091,72	(100.689.308,28)	99,11

KODE	URAIAN	JUMLAH (Rp)		BERTAMBAH / (BERKURANG)	
		ANGGARAN SETELAH PERUBAHAN	REALISASI	(Rp)	(%)
5.2.04.01.02	Belanja Modal Jembatan	5.162.648.000,00	5.060.141.800,00	(102.506.200,00)	98,01
5.2.04.01.02.0003	Belanja Modal Jembatan pada Jalan Kabupaten	5.162.648.000,00	5.060.141.800,00	(102.506.200,00)	98,01
5.2.04.02	Belanja Modal Bangunan Air	13.182.512.450,00	13.004.567.743,23	(177.944.706,77)	98,65
5.2.04.02.01	Belanja Modal Bangunan Air Irigasi	10.802.752.450,00	10.682.375.334,09	(120.377.115,91)	98,89
5.2.04.02.01.0002	Belanja Modal Bangunan Pengambilan Irigasi	1.237.985.000,00	1.235.370.856,48	(2.614.143,52)	99,79
5.2.04.02.01.0003	Belanja Modal Bangunan Pembawa Irigasi	486.975.000,00	484.336.949,45	(2.638.050,55)	99,46
5.2.04.02.01.0004	Belanja Modal Bangunan Pembuang Irigasi	1.358.425.000,00	1.337.275.175,81	(21.149.824,19)	98,44
5.2.04.02.01.0008	Belanja Modal Bangunan Air Irigasi Lainnya	7.719.367.450,00	7.625.392.352,35	(93.975.097,65)	98,78
5.2.04.02.04	Belanja Modal Bangunan Pengaman Sungai/Pantai dan Penanggulangan Bencana Alam	2.379.760.000,00	2.322.192.409,14	(57.567.590,86)	97,58
5.2.04.02.04.0001	Belanja Modal Bangunan Pengaman Sungai/Pantai dan Penanggulangan Bencana Alam	2.379.760.000,00	2.322.192.409,14	(57.567.590,86)	97,58
5.2.04.03	Belanja Modal Instalasi	1.844.290.000,00	1.610.550.500,00	(233.739.500,00)	87,33
5.2.04.03.01	Belanja Modal Instalasi Air Bersih/Air Baku	260.000.000,00	242.000.000,00	(18.000.000,00)	93,08
5.2.04.03.01.0005	Belanja Modal Instalasi Air Bersih/Air Baku Lainnya	260.000.000,00	242.000.000,00	(18.000.000,00)	93,08
5.2.04.03.03	Belanja Modal Instalasi Pengolahan Sampah	1.584.290.000,00	1.368.550.500,00	(215.739.500,00)	86,38
5.2.04.03.03.0003	Belanja Modal Bangunan Penampung Sampah	1.584.290.000,00	1.368.550.500,00	(215.739.500,00)	86,38
5.2.04.04	Belanja Modal Jaringan	2.167.490.000,00	2.114.239.240,35	(53.250.759,65)	97,54
5.2.04.04.01	Belanja Modal Jaringan Air Minum	0,00	0,00	0,00	0
5.2.04.04.01.0005	Belanja Modal Jaringan Air Minum Lainnya	0,00	0,00	0,00	0
5.2.04.04.02	Belanja Modal Jaringan Listrik	2.167.490.000,00	2.114.239.240,35	(53.250.759,65)	97,54
5.2.04.04.02.0003	Belanja Modal Jaringan Listrik Lainnya	2.167.490.000,00	2.114.239.240,35	(53.250.759,65)	97,54
5.2.05	**Belanja Modal Aset Tetap Lainnya**	1.357.407.101,00	1.159.777.580,00	(197.629.521,00)	85,44
5.2.05.01	Belanja Modal Bahan Perpustakaan	1.300.657.101,00	1.113.228.580,00	(187.428.521,00)	85,59
5.2.05.01.01	Belanja Modal Bahan Perpustakaan Tercetak	1.300.657.101,00	1.113.228.580,00	(187.428.521,00)	85,59
5.2.05.01.01.0001	Belanja Modal Buku Umum	1.300.657.101,00	1.113.228.580,00	(187.428.521,00)	85,59
5.2.05.08	Belanja Modal Aset Tidak Berwujud	56.750.000,00	46.549.000,00	(10.201.000,00)	82,02
5.2.05.08.01	Belanja Modal Aset Tidak Berwujud	56.750.000,00	46.549.000,00	(10.201.000,00)	82,02
5.2.05.08.01.0009	Belanja Modal Aset Tidak Berwujud Lainnya	56.750.000,00	46.549.000,00	(10.201.000,00)	82,02
5.2.06	**Belanja Modal Aset Lainnya**	312.907.273,00	302.316.500,00	(10.590.773,00)	96,62
5.2.06.01	Belanja Modal Aset Lainnya-Aset Tidak Berwujud	312.907.273,00	302.316.500,00	(10.590.773,00)	96,62
5.2.06.01.01	Belanja Modal Aset Tidak Berwujud	312.907.273,00	302.316.500,00	(10.590.773,00)	96,62
5.2.06.01.01.0002	Belanja Modal Aset Tidak Berwujud-Lisensi dan Franchise	10.000.000,00	3.950.000,00	(6.050.000,00)	39,50
5.2.06.01.01.0005	Belanja Modal Aset Tidak Berwujud-Software	302.907.273,00	298.366.500,00	(4.540.773,00)	98,50
5.3	**BELANJA TIDAK TERDUGA**	14.082.501.031,74	7.984.181.165,00	(6.098.319.866,74)	56,70
5.3.01	**Belanja Tidak Terduga**	14.082.501.031,74	7.984.181.165,00	(6.098.319.866,74)	56,70
5.3.01.01	Belanja Tidak Terduga	14.082.501.031,74	7.984.181.165,00	(6.098.319.866,74)	56,70
5.3.01.01.01	Belanja Tidak Terduga	14.082.501.031,74	7.984.181.165,00	(6.098.319.866,74)	56,70
5.3.01.01.01.0001	Belanja Tidak Terduga	14.082.501.031,74	7.984.181.165,00	(6.098.319.866,74)	56,70
5.4	**BELANJA TRANSFER**	284.357.901.600,00	283.376.095.700,00	(981.805.900,00)	99,65
5.4.01	**Belanja Bagi Hasil**	8.082.400.600,00	7.396.142.100,00	(686.258.500,00)	91,51
5.4.01.01	Belanja Bagi Hasil Pajak Daerah Kepada Pemerintahan Kabupaten/Kota dan Desa	5.143.000.600,00	5.143.000.600,00	0,00	100,00

KODE	URAIAN	JUMLAH (Rp)		BERTAMBAH / (BERKURANG)	
		ANGGARAN SETELAH PERUBAHAN	REALISASI	(Rp)	(%)
5.4.01.01.03	Belanja Bagi Hasil Pajak Daerah Kepada Pemerintahan Desa	5.143.000.600,00	5.143.000.600,00	0,00	100,00
5.4.01.01.03.0001	Belanja Bagi Hasil Pajak Daerah Kepada Pemerintahan Desa	5.143.000.600,00	5.143.000.600,00	0,00	100,00
5.4.01.02	Belanja Bagi Hasil Retribusi Daerah Kabupaten/Kota Kepada Pemerintah Desa	2.939.400.000,00	2.253.141.500,00	(686.258.500,00)	76,65
5.4.01.02.01	Belanja Bagi Hasil Retribusi Daerah Kabupaten/Kota Kepada Pemerintah Desa	2.939.400.000,00	2.253.141.500,00	(686.258.500,00)	76,65
5.4.01.02.01.0001	Belanja Bagi Hasil Retribusi Daerah Kabupaten/Kota Kepada Pemerintah Desa	2.939.400.000,00	2.253.141.500,00	(686.258.500,00)	76,65
5.4.02	**Belanja Bantuan Keuangan**	276.275.501.000,00	275.979.953.600,00	(295.547.400,00)	99,89
5.4.02.05	Belanja Bantuan Keuangan Daerah Provinsi atau Kabupaten/Kota kepada Desa	276.275.501.000,00	275.979.953.600,00	(295.547.400,00)	99,89
5.4.02.05.01	Belanja Bantuan Keuangan Umum Daerah Provinsi atau Kabupaten/Kota kepada Desa	268.330.501.000,00	268.261.306.800,00	(69.194.200,00)	99,97
5.4.02.05.01.0001	Belanja Bantuan Keuangan Umum Daerah Provinsi atau Kabupaten/Kota kepada Desa	268.330.501.000,00	268.261.306.800,00	(69.194.200,00)	99,97
5.4.02.05.02	Belanja Bantuan Keuangan Khusus Daerah Provinsi atau Kabupaten/Kota kepada Desa	7.945.000.000,00	7.718.646.800,00	(226.353.200,00)	97,15
5.4.02.05.02.0001	Belanja Bantuan Keuangan Khusus Daerah Provinsi atau Kabupaten/Kota kepada Desa	7.945.000.000,00	7.718.646.800,00	(226.353.200,00)	97,15
	SURPLUS / DEFISIT	(189.616.083.036,00)	(59.161.478.556,65)	130.454.604.479,35	0
	PEMBIAYAAN				
6.1	**PENERIMAAN PEMBIAYAAN**	284.730.134.136,00	284.667.121.921,37	(63.012.214,63)	99,98
6.1.01	**Sisa Lebih Perhitungan Anggaran Tahun Sebelumnya**	284.527.314.136,00	284.527.314.136,37	0,37	100,00
6.1.01.02	Pelampauan Penerimaan Pendapatan Transfer	3.120.282.370,00	3.120.282.370,00	0,00	100,00
6.1.01.02.01	Pelampauan Penerimaan Pendapatan Transfer-Transfer Pemerintah Pusat	3.120.282.370,00	3.120.282.370,00	0,00	100,00
6.1.01.02.01.0004	Pelampauan Penerimaan Pendapatan Transfer-Transfer Pemerintah Pusat-Dana Perimbangan-Dana Transfer Umum-Dana Bagi Hasil-DBH Cukai Hasil Tembakau (CHT)	3.120.282.370,00	3.120.282.370,00	0,00	100,00
6.1.01.05	Penghematan Belanja	97.750.319.386,00	97.750.319.386,00	0,00	100,00
6.1.01.05.01	Penghematan Belanja-Belanja Operasi	76.250.319.386,00	76.250.319.386,00	0,00	100,00
6.1.01.05.01.0001	Penghematan Belanja Pegawai-Gaji dan Tunjangan ASN	54.896.700.500,00	54.896.700.500,00	0,00	100,00
6.1.01.05.01.0007	Penghematan Belanja Barang dan Jasa-Barang	21.353.618.886,00	21.353.618.886,00	0,00	100,00
6.1.01.05.02	Penghematan Belanja-Belanja Modal	5.000.000.000,00	5.000.000.000,00	0,00	100,00
6.1.01.05.02.0021	Penghematan Belanja Modal Gedung dan Bangunan-Bangunan Gedung	5.000.000.000,00	5.000.000.000,00	0,00	100,00
6.1.01.05.03	Sisa Penggunaan Belanja Tidak Terduga	16.500.000.000,00	16.500.000.000,00	0,00	100,00
6.1.01.05.03.0001	Sisa Penggunaan Belanja Tidak Terduga	16.500.000.000,00	16.500.000.000,00	0,00	100,00
6.1.01.07	Sisa Dana Akibat Tidak Tercapainya Capaian Target Kinerja dan Sisa Dana Pengeluaran Pembiayaan	183.656.712.380,00	183.656.712.380,45	0,45	100,00
6.1.01.07.01	Sisa Dana Akibat Tidak Tercapainya Capaian Target Kinerja	138.656.712.380,00	138.656.712.380,45	0,45	100,00
6.1.01.07.01.0001	Sisa Dana Akibat Tidak Tercapainya Capaian Target Kinerja	138.656.712.380,00	138.656.712.380,45	0,45	100,00
6.1.01.07.02	Sisa Dana Pengeluaran Pembiayaan	45.000.000.000,00	45.000.000.000,00	0,00	100,00
6.1.01.07.02.0001	Sisa Dana Pengeluaran Pembiayaan	45.000.000.000,00	45.000.000.000,00	0,00	100,00
6.1.01.99	Koreksi SiLPA	0,00	-0,08	(0,08)	0
6.1.01.99.01	Koreksi Kesalahan Pembukuan Tahun Sebelumnya	0,00	-0,08	(0,08)	0
6.1.01.99.01.0001	Koreksi Kesalahan Tahun Sebelumnya	0,00	-0,08	(0,08)	0
6.1.05	**Penerimaan Kembali Pemberian Pinjaman Daerah**	202.820.000,00	139.807.785,00	(63.012.215,00)	68,93
6.1.05.06	Penerimaan Kembali Pinjaman kepada Masyarakat	202.820.000,00	139.807.785,00	(63.012.215,00)	68,93
6.1.05.06.01	Penerimaan Kembali Pinjaman kepada Masyarakat	202.820.000,00	139.807.785,00	(63.012.215,00)	68,93
6.1.05.06.01.0001	Penerimaan Kembali Pinjaman kepada Masyarakat	202.820.000,00	139.807.785,00	(63.012.215,00)	68,93
6.2	**PENGELUARAN PEMBIAYAAN**	95.114.051.100,00	95.035.110.663,00	(78.940.437,00)	99,92

KODE	URAIAN	JUMLAH (Rp)		BERTAMBAH / (BERKURANG)	
		ANGGARAN SETELAH PERUBAHAN	REALISASI	(Rp)	(%)
6.2.01	**Pembentukan Dana Cadangan**	29.000.000.000,00	29.000.000.000,00	0,00	100,00
6.2.01.01	Pembentukan Dana Cadangan	29.000.000.000,00	29.000.000.000,00	0,00	100,00
6.2.01.01.01	Pembentukan Dana Cadangan	29.000.000.000,00	29.000.000.000,00	0,00	100,00
6.2.01.01.01.0001	Pembentukan Dana Cadangan	29.000.000.000,00	29.000.000.000,00	0,00	100,00
6.2.02	**Penyertaan Modal Daerah**	3.000.000.000,00	3.000.000.000,00	0,00	100,00
6.2.02.02	Penyertaan Modal Daerah pada Badan Usaha Milik Daerah (BUMD)	3.000.000.000,00	3.000.000.000,00	0,00	100,00
6.2.02.02.01	Penyertaan Modal Daerah pada BUMD	3.000.000.000,00	3.000.000.000,00	0,00	100,00
6.2.02.02.01.0001	Penyertaan Modal Daerah pada BUMD	3.000.000.000,00	3.000.000.000,00	0,00	100,00
6.2.03	**Pembayaran Cicilan Pokok Utang yang Jatuh Tempo**	63.114.051.100,00	63.035.110.663,00	(78.940.437,00)	99,87
6.2.03.04	Pembayaran Pinjaman dari Lembaga Keuangan Bukan Bank (LKBB)	63.114.051.100,00	63.035.110.663,00	(78.940.437,00)	99,87
6.2.03.04.01	Pembayaran Pinjaman dari Lembaga Keuangan Bukan Bank (LKBB)-BUMN-Jangka Pendek	63.114.051.100,00	63.035.110.663,00	(78.940.437,00)	99,87
6.2.03.04.01.0001	Pembayaran Pinjaman dari Lembaga Keuangan Bukan Bank (LKBB)-BUMN-Jangka Pendek	63.114.051.100,00	63.035.110.663,00	(78.940.437,00)	99,87
	PEMBIAYAAN NETTO	189.616.083.036,00	189.632.011.258,37	15.928.222,37	100,01
SISA LEBIH / KURANG PEMBIAYAAN TAHUN BERKENAAN		**0,00**	**130.470.532.701,72**	**130.470.532.701,72**	**0**

BUPATI TRENGGALEK

TTD

MOCHAMAD NUR ARIFIN

Salinan sesuai dengan aslinya
KEPALA BAGIAN HUKUM,

SRI AGUSTIANI
NIP 19671223 199203 2 004

LAMPIRAN XXV
PERATURAN DAERAH KABUPATEN TRENGGALEK
NOMOR 3 TAHUN 2024
TENTANG PERTANGGUNGJAWABAN PELAKSANAAN ANGGARAN PENDAPATAN
DAN BELANJA DAERAH TAHUN ANGGARAN 2023

PEMERINTAH KABUPATEN TRENGGALEK
REKAPITULASI LAPORAN REALISASI BELANJA PRODUK DALAM NEGERI
TAHUN ANGGARAN 2023

NO	URAIAN	Anggaran Setelah Perubahan (Rp)	Komitmen Belanja PDN (Rp)	Realisasi Belanja PDN (Rp)	Persentase Realisasi Belanja PDN (%)	Permasalahan dan Strategi Penyelesaian
I	**BELANJA OPERASI**					1. Membuat kebijakan untuk memasukkan Penggunaan PDN dalam pengadaan barang/ jasa sebagai salah satu indikator kinerja Organisasi Perangkat Daerah. 2. Menyusun rencana kerja Tim P3DN Kabupaten Trenggalek dalam rangka melaksanakan tugas dan fungsinya 3. menyusun petunjuk teknis atau pedoman monitoring dan reviu implementasi P3DN untuk seluruh OPD 4. melaksanakan kegiatan fasilitasi sertifikasi TKDN
I.1	Belanja Barang dan Jasa (termasuk barang yang diserahkan kepada masyarakat)	619.259.514.460,00	619.259.514.460,00	582.568.082.144,67	94,07	
I.2	Belanja Hibah Barang / Jasa	76.731.489.747,00	76.731.489.747,00	75.769.248.352,41	98,75	
I.3	Belanja Bantuan Sosial Barang/ Jasa	2.127.150.000,00	2.127.150.000,00	2.015.375.000,00	94,75	
II	**BELANJA MODAL**					
II.1	Belanja Modal Peralatan dan Mesin	80.213.843.629,00	80.213.843.629,00	69.378.223.670,87	86,49	
II.2	Belanja Modal Gedung dan Bangunan	58.410.801.415,00	58.410.801.415,00	48.112.256.130,66	82,37	
II.3	Belanja Modal Jalan, Jaringan, dan Irigasi	70.505.385.882,00	70.505.385.882,00	68.194.811.821,54	96,72	
II.4	Belanja Modal Aset Tetap Lainnya	1.357.407.101,00	1.357.407.101,00	1.159.777.580,00	85,44	
	Total	**908.605.592.234,00**	**908.605.592.234,00**	**847.197.774.700,15**	**93,24**	

BUPATI TRENGGALEK

TTD

MOCHAMAD NUR ARIFIN

Salinan sesuai dengan aslinya
KEPALA BAGIAN HUKUM,

SRI AGUSTIANI
NIP 19671223 199203 2 004

LAMPIRAN XXVI
PERATURAN DAERAH KABUPATEN TRENGGALEK
NOMOR 3 TAHUN 2024
TENTANG PERTANGGUNGJAWABAN PELAKSANAAN ANGGARAN PENDAPATAN
DAN BELANJA DAERAH TAHUN ANGGARAN 2023

PEMERINTAH KABUPATEN TRENGGALEK
REALISASI BELANJA DAERAH UNTUK SINKRONISASI PROGRAM PRIORITAS NASIONAL
DENGAN PROGRAM PRIORITAS DAERAH
TAHUN ANGGARAN 2023

NO.	PRIORITAS NASIONAL	PROGRAM	SKPD PELAKSANA	ANGGARAN (Rp)	REALISASI (Rp)	PERSENTASE REALISASI (%)
1.	MEMPERKUAT KETAHANAN EKONOMI UNTUK PERTUMBUHAN YANG BERKUALITAS DAN BERKEADILAN	PROGRAM PENGELOLAAN SUMBER DAYA EKONOMI UNTUK KEDAULATAN dan KEMANDIRIAN PANGAN	DINAS PERTANIAN DAN PANGAN	221.500.000,00	216.846.000,00	97,90
		PROGRAM PENINGKATAN DIVERSIFIKASI DAN KETAHANAN PANGAN MASYARAKAT	DINAS PERTANIAN DAN PANGAN	1.678.524.800,00	1.630.674.106,00	97,15
		PROGRAM PENANGANAN KERAWANAN PANGAN	DINAS PERTANIAN DAN PANGAN	82.000.000,00	81.300.298,00	99,15
		PROGRAM PENGAWASAN KEAMANAN PANGAN	DINAS PERTANIAN DAN PANGAN	90.000.000,00	79.366.800,00	88,19
		PROGRAM PENUNJANG URUSAN PEMERINTAHAN DAERAH KABUPATEN/KOTA	DINAS KOPERASI DAN USAHA MIKRO DAN PERDAGANGAN	9.553.377.151,00	9.228.023.247,00	96,59
		PROGRAM PELAYANAN IZIN USAHA SIMPAN PINJAM	DINAS KOPERASI DAN USAHA MIKRO DAN PERDAGANGAN	3.560.000,00	3.538.500,00	99,40
		PROGRAM PENGAWASAN DAN PEMERIKSAAN KOPERASI	DINAS KOPERASI DAN USAHA MIKRO DAN PERDAGANGAN	63.540.000,00	60.232.100,00	94,79
		PROGRAM PENILAIAN KESEHATAN KSP/USP KOPERASI	DINAS KOPERASI DAN USAHA MIKRO DAN PERDAGANGAN	20.000.000,00	19.823.500,00	99,12
		PROGRAM PENDIDIKAN DAN LATIHAN PERKOPERASIAN	DINAS KOPERASI DAN USAHA MIKRO DAN PERDAGANGAN	187.000.000,00	178.250.675,00	95,32
		PROGRAM PEMBERDAYAAN DAN PERLINDUNGAN KOPERASI	DINAS KOPERASI DAN USAHA MIKRO DAN PERDAGANGAN	133.500.000,00	123.276.621,00	92,34
		PROGRAM PEMBERDAYAAN USAHA MENENGAH, USAHA KECIL, DAN USAHA MIKRO (UMKM)	DINAS KOPERASI DAN USAHA MIKRO DAN PERDAGANGAN	542.696.100,00	495.502.318,00	91,30
		PROGRAM PENGEMBANGAN UMKM	DINAS KOPERASI DAN USAHA MIKRO DAN PERDAGANGAN	859.087.600,00	839.506.635,00	97,72

NO.	PRIORITAS NASIONAL	PROGRAM	SKPD PELAKSANA	ANGGARAN (Rp)	REALISASI (Rp)	PERSENTASE REALISASI (%)
		PROGRAM PENUNJANG URUSAN PEMERINTAHAN DAERAH KABUPATEN/KOTA	DINAS PENANAMAN MODAL DAN PELAYANAN TERPADU SATU PINTU	4.173.158.522,00	3.906.687.538,00	93,61
		PROGRAM PENGEMBANGAN IKLIM PENANAMAN MODAL	DINAS PENANAMAN MODAL DAN PELAYANAN TERPADU SATU PINTU	40.000.000,00	39.817.054,00	99,54
		PROGRAM PROMOSI PENANAMAN MODAL	DINAS PENANAMAN MODAL DAN PELAYANAN TERPADU SATU PINTU	240.000.000,00	227.684.838,00	94,87
		PROGRAM PELAYANAN PENANAMAN MODAL	DINAS PENANAMAN MODAL DAN PELAYANAN TERPADU SATU PINTU	145.000.000,00	144.661.150,00	99,77
		PROGRAM PENGENDALIAN PELAKSANAAN PENANAMAN MODAL	DINAS PENANAMAN MODAL DAN PELAYANAN TERPADU SATU PINTU	344.300.000,00	339.083.000,00	98,48
		PROGRAM PENGELOLAAN DATA DAN SISTEM INFORMASI PENANAMAN MODAL	DINAS PENANAMAN MODAL DAN PELAYANAN TERPADU SATU PINTU	52.000.000,00	51.944.000,00	99,89
		PROGRAM PENUNJANG URUSAN PEMERINTAHAN DAERAH KABUPATEN/KOTA	DINAS PERIKANAN	5.042.351.974,00	4.908.938.370,00	97,35
		PROGRAM PENGELOLAAN PERIKANAN TANGKAP	DINAS PERIKANAN	1.272.956.600,00	1.236.714.581,00	97,15
		PROGRAM PENGELOLAAN PERIKANAN BUDIDAYA	DINAS PERIKANAN	1.688.267.500,00	1.669.668.377,00	98,90
		PROGRAM PENGAWASAN SUMBER DAYA KELAUTAN DAN PERIKANAN	DINAS PERIKANAN	89.400.000,00	88.872.470,00	99,41
		PROGRAM PENGOLAHAN DAN PEMASARAN HASIL PERIKANAN	DINAS PERIKANAN	981.497.684,00	954.737.965,00	97,27
		PROGRAM PENUNJANG URUSAN PEMERINTAHAN DAERAH KABUPATEN/KOTA	DINAS PARIWISATA DAN KEBUDAYAAN	1.070.897.684,00	1.043.610.435,00	97,45
		PROGRAM PENINGKATAN DAYA TARIK DESTINASI PARIWISATA	DINAS PARIWISATA DAN KEBUDAYAAN	1.459.908.000,00	1.360.173.066,00	93,17
		PROGRAM PEMASARAN PARIWISATA	DINAS PARIWISATA DAN KEBUDAYAAN	905.000.000,00	843.297.316,00	93,18
		PROGRAM PENGEMBANGAN EKONOMI KREATIF MELALUI PEMANFAATAN DAN PERLINDUNGAN HAK KEKAYAAN INTELEKTUAL	DINAS PARIWISATA DAN KEBUDAYAAN	110.000.000,00	106.769.074,00	97,06
		PROGRAM PENGEMBANGAN SUMBER DAYA PARIWISATA DAN EKONOMI KREATIF	DINAS PARIWISATA DAN KEBUDAYAAN	370.000.000,00	319.825.300,00	86,44
		PROGRAM PENUNJANG URUSAN PEMERINTAHAN DAERAH KABUPATEN/KOTA	DINAS PERTANIAN DAN PANGAN DAN DINAS PETERNAKAN	1.351.497.684,00	1.274.563.265,00	94,31
		PROGRAM PENYEDIAAN DAN PENGEMBANGAN SARANA PERTANIAN	DINAS PERTANIAN DAN PANGAN DAN DINAS PETERNAKAN	3.733.900.000,00	3.591.082.250,00	96,18

NO.	PRIORITAS NASIONAL	PROGRAM	SKPD PELAKSANA	ANGGARAN (Rp)	REALISASI (Rp)	PERSENTASE REALISASI (%)
		PROGRAM PENYEDIAAN DAN PENGEMBANGAN PRASARANA PERTANIAN	DINAS PERTANIAN DAN PANGAN DAN DINAS PETERNAKAN	6.824.337.450,00	6.790.038.793,00	99,50
		PROGRAM PENGENDALIAN KESEHATAN HEWAN DAN KESEHATAN MASYARAKAT VETERINER	DINAS PETERNAKAN	584.725.000,00	474.796.396,00	81,20
		PROGRAM PENGENDALIAN DAN PENANGGULANGAN BENCANA PERTANIAN	DINAS PERTANIAN DAN PANGAN	136.000.000,00	130.694.420,00	96,10
		PROGRAM PERIZINAN USAHA PERTANIAN	DINAS PETERNAKAN	5.000.000,00	3.945.000,00	78,90
		PROGRAM PENYULUHAN PERTANIAN	DINAS PERTANIAN DAN PANGAN	2.245.095.218,00	2.033.641.648,00	90,58
		PROGRAM PENINGKATAN SARANA DISTRIBUSI PERDAGANGAN	DINAS KOPERASI DAN USAHA MIKRO DAN PERDAGANGAN	1.777.070.000,00	1.758.943.654,00	98,98
		PROGRAM STABILISASI HARGA BARANG KEBUTUHAN POKOK DAN BARANG PENTING	DINAS KOPERASI DAN USAHA MIKRO DAN PERDAGANGAN	1.791.000.000,00	1.711.277.310,00	95,55
		PROGRAM PENGEMBANGAN EKSPOR	DINAS KOPERASI DAN USAHA MIKRO DAN PERDAGANGAN	40.000.000,00	36.460.815,00	91,15
		PROGRAM STANDARDISASI DAN PERLINDUNGAN KONSUMEN	DINAS KOPERASI DAN USAHA MIKRO DAN PERDAGANGAN	191.170.000,00	189.933.600,00	99,35
		PROGRAM PERENCANAAN DAN PEMBANGUNAN INDUSTRI	DINAS PERINDUSTRIAN DAN TENAGA KERJA	2.784.042.450,00	2.489.940.034,24	89,44
		PROGRAM PENGENDALIAN IZIN USAHA INDUSTRI	DINAS PERINDUSTRIAN DAN TENAGA KERJA	230.000.000,00	227.268.094,00	98,81
		PROGRAM PENGELOLAAN SISTEM INFORMASI INDUSTRI NASIONAL	DINAS PERINDUSTRIAN DAN TENAGA KERJA	200.000.000,00	198.577.835,00	99,29
2.	MENGEMBANGKAN WILAYAH UNTUK MENGURANGI KESENJANGAN DAN MENJAMIN PEMERATAAN	PROGRAM PENUNJANG URUSAN PEMERINTAHAN DAERAH KABUPATEN/KOTA	DINAS PEMBERDAYAAN MASYARAKAT DAN DESA	4.933.947.717,00	4.701.612.571,00	95,29
		PROGRAM PENATAAN DESA	DINAS PEMBERDAYAAN MASYARAKAT DAN DESA	101.000.000,00	99.337.797,00	98,35
		PROGRAM PENINGKATAN KERJA SAMA DESA	DINAS PEMBERDAYAAN MASYARAKAT DAN DESA	58.000.000,00	52.286.831,00	90,15
		PROGRAM ADMINISTRASI PEMERINTAHAN DESA	DINAS PEMBERDAYAAN MASYARAKAT DAN DESA	3.498.611.178,00	3.286.029.811,00	93,92
		PROGRAM PEMBERDAYAAN LEMBAGA KEMASYARAKATAN, LEMBAGA ADAT DAN MASYARAKAT HUKUM ADAT	DINAS PEMBERDAYAAN MASYARAKAT DAN DESA	1.611.579.183,00	1.545.637.303,00	95,91
3	MENINGKATKAN SUMBER DAYA MANUSIA YANG BERKUALITAS DAN BERDAYA SAING	PROGRAM PENUNJANG URUSAN PEMERINTAHAN DAERAH KABUPATEN/KOTA	DINAS PENDIDIKAN, PEMUDA DAN OLAHRAGA	5.110.190.361,00	4.831.667.114,00	94,55
		PROGRAM PENGELOLAAN PENDIDIKAN	DINAS PENDIDIKAN, PEMUDA DAN OLAHRAGA	10.220.380.722,00	9.663.334.228,00	94,55
		PROGRAM PENDIDIK DAN TENAGA KEPENDIDIKAN	DINAS PENDIDIKAN, PEMUDA DAN OLAHRAGA	20.255.789.000,00	19.540.207.620,00	96,47

NO.	PRIORITAS NASIONAL	PROGRAM	SKPD PELAKSANA	ANGGARAN (Rp)	REALISASI (Rp)	PERSENTASE REALISASI (%)
		PROGRAM PENUNJANG URUSAN PEMERINTAHAN DAERAH KABUPATEN/KOTA	DINAS KESEHATAN, PENGENDALIAN PENDUDUK DAN KELUARGA BERENCANA	337.931.199.230,00	312.030.906.942,63	92,34
		PROGRAM PEMENUHAN UPAYA KESEHATAN PERORANGAN DAN UPAYA KESEHATAN MASYARAKAT	DINAS KESEHATAN, PENGENDALIAN PENDUDUK DAN KELUARGA BERENCANA	126.013.236.432,00	100.030.314.443,14	79,38
		PROGRAM PENINGKATAN KAPASITAS SUMBER DAYA MANUSIA KESEHATAN	DINAS KESEHATAN, PENGENDALIAN PENDUDUK DAN KELUARGA BERENCANA	4.343.837.870,00	3.496.739.000,00	80,50
		PROGRAM SEDIAAN FARMASI, ALAT KESEHATAN DAN MAKANAN MINUMAN	DINAS KESEHATAN, PENGENDALIAN PENDUDUK DAN KELUARGA BERENCANA	534.382.413,00	506.494.891,00	94,78
		PROGRAM PEMBERDAYAAN MASYARAKAT BIDANG KESEHATAN	DINAS KESEHATAN, PENGENDALIAN PENDUDUK DAN KELUARGA BERENCANA	9.872.870.330,00	9.364.798.158,00	94,85
		PROGRAM PENUNJANG URUSAN PEMERINTAHAN DAERAH KABUPATEN/KOTA	DINAS PERINDUSTRIAN DAN TENAGA KERJA	4.335.587.832,00	4.227.542.577,00	97,51
		PROGRAM PERENCANAAN TENAGA KERJA	DINAS PERINDUSTRIAN DAN TENAGA KERJA	110.000.000,00	88.007.251,00	80,01
		PROGRAM PELATIHAN KERJA DAN PRODUKTIVITAS TENAGA KERJA	DINAS PERINDUSTRIAN DAN TENAGA KERJA	815.000.000,00	785.263.596,00	96,35
		PROGRAM PENEMPATAN TENAGA KERJA	DINAS PERINDUSTRIAN DAN TENAGA KERJA	673.000.000,00	651.376.475,00	96,79
		PROGRAM HUBUNGAN INDUSTRIAL	DINAS PERINDUSTRIAN DAN TENAGA KERJA	497.600.000,00	433.483.698,00	87,11
		PROGRAM PENGARUSUTAMAAN GENDER DAN PEMBERDAYAAN PEREMPUAN	DINAS SOSIAL, PEMBERDAYAAN PEREMPUAN DAN PERLINDUNGAN ANAK	281.090.000,00	273.947.226,00	97,46
		PROGRAM PERLINDUNGAN PEREMPUAN	DINAS SOSIAL, PEMBERDAYAAN PEREMPUAN DAN PERLINDUNGAN ANAK	57.000.000,00	55.465.825,00	97,31
		PROGRAM PENINGKATAN KUALITAS KELUARGA	DINAS SOSIAL, PEMBERDAYAAN PEREMPUAN DAN PERLINDUNGAN ANAK	68.932.500,00	64.705.900,00	93,87
		PROGRAM PEMENUHAN HAK ANAK (PHA)	DINAS SOSIAL, PEMBERDAYAAN PEREMPUAN DAN PERLINDUNGAN ANAK	125.968.450,00	117.282.267,00	93,10
		PROGRAM PERLINDUNGAN KHUSUS ANAK	DINAS SOSIAL, PEMBERDAYAAN PEREMPUAN DAN PERLINDUNGAN ANAK	392.883.000,00	391.119.751,00	99,55
		PROGRAM PENGENDALIAN PENDUDUK	DINAS KESEHATAN, PENGENDALIAN PENDUDUK DAN KELUARGA BERENCANA	408.450.000,00	381.568.549,00	93,42
		PROGRAM PEMBINAAN KELUARGA BERENCANA (KB)	DINAS KESEHATAN, PENGENDALIAN PENDUDUK DAN KELUARGA BERENCANA	5.395.427.000,00	4.643.957.954,00	86,07
		PROGRAM PEMBERDAYAAN DAN PENINGKATAN KELUARGA SEJAHTERA (KS)	DINAS KESEHATAN, PENGENDALIAN PENDUDUK DAN KELUARGA BERENCANA	3.971.900.000,00	3.971.525.800,00	99,99

NO.	PRIORITAS NASIONAL	PROGRAM	SKPD PELAKSANA	ANGGARAN (Rp)	REALISASI (Rp)	PERSENTASE REALISASI (%)
		PROGRAM PENGEMBANGAN KAPASITAS DAYA SAING KEPEMUDAAN	DINAS PENDIDIKAN, PEMUDA DAN OLAHRAGA	392.200.000,00	333.886.350,00	85,13
		PROGRAM PENGEMBANGAN KAPASITAS DAYA SAING KEOLAHRAGAAN	DINAS PENDIDIKAN, PEMUDA DAN OLAHRAGA	6.695.956.115,00	6.382.881.919,89	95,32
		PROGRAM PENGEMBANGAN KAPASITAS KEPRAMUKAAN	DINAS PENDIDIKAN, PEMUDA DAN OLAHRAGA	930.000.000,00	912.447.000,00	98,11
		PROGRAM PEMBANGUNAN KAWASAN TRANSMIGRASI	DINAS PERINDUSTRIAN DAN TENAGA KERJA	155.000.000,00	120.426.160,00	77,69
3.	REVOLUSI MENTAL DAN PEMBANGUNAN KEBUDAYAAN	PROGRAM PENUNJANG URUSAN PEMERINTAHAN DAERAH KABUPATEN/KOTA	DINAS SOSIAL, PEMBERDAYAAN PEREMPUAN DAN PERLINDUNGAN ANAK	5.864.875.395,00	5.489.415.861,12	93,60
		PROGRAM PEMBERDAYAAN SOSIAL	DINAS SOSIAL, PEMBERDAYAAN PEREMPUAN DAN PERLINDUNGAN ANAK	345.874.000,00	340.368.724,00	98,41
		PROGRAM PENANGANAN WARGA NEGARA MIGRAN KORBAN TINDAK KEKERASAN	DINAS SOSIAL, PEMBERDAYAAN PEREMPUAN DAN PERLINDUNGAN ANAK	2.500.000,00	2.408.000,00	96,32
		PROGRAM REHABILITASI SOSIAL	DINAS SOSIAL, PEMBERDAYAAN PEREMPUAN DAN PERLINDUNGAN ANAK	3.440.303.600,00	3.093.178.736,00	89,91
		PROGRAM PERLINDUNGAN DAN JAMINAN SOSIAL	DINAS SOSIAL, PEMBERDAYAAN PEREMPUAN DAN PERLINDUNGAN ANAK	5.355.600.000,00	5.308.710.413,00	99,12
		PROGRAM PENANGANAN BENCANA	DINAS SOSIAL, PEMBERDAYAAN PEREMPUAN DAN PERLINDUNGAN ANAK	610.452.400,00	529.114.939,00	86,68
		PROGRAM PENGELOLAAN TAMAN MAKAM PAHLAWAN	DINAS SOSIAL, PEMBERDAYAAN PEREMPUAN DAN PERLINDUNGAN ANAK	60.000.000,00	58.505.000,00	97,51
		PROGRAM PENGEMBANGAN KEBUDAYAAN	DINAS PARIWISATA DAN KEBUDAYAAN	708.680.000,00	686.156.875,00	96,82
		PROGRAM PENGEMBANGAN KESENIAN TRADISIONAL	DINAS PARIWISATA DAN KEBUDAYAAN	603.665.000,00	581.023.116,00	96,25
		PROGRAM PELESTARIAN DAN PENGELOLAAN CAGAR BUDAYA	DINAS PARIWISATA DAN KEBUDAYAAN	256.500.000,00	217.701.440,00	84,87
4.	MEMPERKUAT INFRASTRUKTUR UNTUK MENDUKUNG PENGEMBANGAN EKONOMI DAN PELAYANAN DASAR	PROGRAM PENUNJANG URUSAN PEMERINTAHAN DAERAH KABUPATEN/KOTA	DINAS PEKERJAAN UMUM DAN PENATAAN RUANG	15.543.217.607,00	14.946.614.018,00	96,16
		PROGRAM PENGELOLAAN SUMBER DAYA AIR (SDA)	DINAS PEKERJAAN UMUM DAN PENATAAN RUANG	7.640.072.315,00	7.485.218.390,88	97,97
		PROGRAM PENGELOLAAN DAN PENGEMBANGAN SISTEM PENYEDIAAN AIR MINUM	DINAS PEKERJAAN UMUM DAN PENATAAN RUANG	11.806.288.000,00	9.903.071.812,58	83,88
		PROGRAM PENGEMBANGAN SISTEM DAN PENGELOLAAN PERSAMPAHAN REGIONAL	DINAS PEKERJAAN UMUM DAN PENATAAN RUANG	4.299.800.000,00	3.967.295.750,00	92,27

NO.	PRIORITAS NASIONAL	PROGRAM	SKPD PELAKSANA	ANGGARAN (Rp)	REALISASI (Rp)	PERSENTASE REALISASI (%)
		PROGRAM PENGELOLAAN DAN PENGEMBANGAN SISTEM AIR LIMBAH	DINAS PEKERJAAN UMUM DAN PENATAAN RUANG	9.654.039.100,00	9.594.181.716,00	99,38
		PROGRAM PENGELOLAAN DAN PENGEMBANGAN SISTEM DRAINASE	DINAS PEKERJAAN UMUM DAN PENATAAN RUANG	7.852.270.399,00	7.590.932.250,00	96,67
		PROGRAM PENATAAN BANGUNAN GEDUNG	DINAS PEKERJAAN UMUM DAN PENATAAN RUANG	5.443.983.861,00	4.463.648.172,84	81,99
		PROGRAM PENATAAN BANGUNAN DAN LINGKUNGANNYA	DINAS PEKERJAAN UMUM DAN PENATAAN RUANG	53.774.000,00	0,00	0,00
		PROGRAM PENYELENGGARAAN JALAN	DINAS PEKERJAAN UMUM DAN PENATAAN RUANG	72.294.606.723,00	70.249.086.901,00	97,17
		PROGRAM PENGEMBANGAN JASA KONSTRUKSI	DINAS PEKERJAAN UMUM DAN PENATAAN RUANG	170.000.000,00	142.662.300,00	83,92
		PROGRAM PENYELENGGARAAN PENATAAN RUANG	DINAS PEKERJAAN UMUM DAN PENATAAN RUANG	892.957.000,00	790.572.825,00	88,53
		PROGRAM PENUNJANG URUSAN PEMERINTAHAN DAERAH KABUPATEN/KOTA	DINAS PERUMAHAN, KAWASAN PERMUKIMAN DAN LINGKUNGAN HIDUP	10.778.790.557,00	10.456.708.704,00	97,01
		PROGRAM PENGEMBANGAN PERUMAHAN	DINAS PERUMAHAN, KAWASAN PERMUKIMAN DAN LINGKUNGAN HIDUP	1.354.000.000,00	1.337.181.000,00	98,76
		PROGRAM KAWASAN PERMUKIMAN	DINAS PERUMAHAN, KAWASAN PERMUKIMAN DAN LINGKUNGAN HIDUP	463.090.000,00	431.991.960,00	93,28
		PROGRAM PERUMAHAN DAN KAWASAN PERMUKIMAN KUMUH	DINAS PERUMAHAN, KAWASAN PERMUKIMAN DAN LINGKUNGAN HIDUP	75.000.000,00	74.175.000,00	98,90
		PROGRAM PENINGKATAN PRASARANA, SARANA DAN UTILITAS UMUM (PSU)	DINAS PERUMAHAN, KAWASAN PERMUKIMAN DAN LINGKUNGAN HIDUP	83.823.487.900,00	83.696.151.607,84	99,85
		PROGRAM PENYELESAIAN SENGKETA TANAH GARAPAN	DINAS PEKERJAAN UMUM DAN PENATAAN RUANG	563.720.000,00	381.785.485,00	67,73
		PROGRAM PENYELESAIAN GANTI KERUGIAN DAN SANTUNAN TANAH UNTUK PEMBANGUNAN	DINAS PEKERJAAN UMUM DAN PENATAAN RUANG	2.920.796.000,00	2.616.741.009,00	89,59
		PROGRAM REDISTRIBUSI TANAH, DAN GANTI KERUGIAN PROGRAM TANAH KELEBIHAN MAKSIMUM DAN TANAH ABSENTEE	DINAS PEKERJAAN UMUM DAN PENATAAN RUANG	430.930.000,00	332.379.922,00	77,13
		PROGRAM PENGELOLAAN TANAH KOSONG	DINAS PEKERJAAN UMUM DAN PENATAAN RUANG	348.700.000,00	325.468.500,00	93,34
		PROGRAM PENGELOLAAN IZIN MEMBUKA TANAH	DINAS PEKERJAAN UMUM DAN PENATAAN RUANG	816.000.000,00	519.686.504,00	63,69
		PROGRAM PENATAGUNAAN TANAH	DINAS PEKERJAAN UMUM DAN PENATAAN RUANG	560.000.000,00	454.647.053,00	81,19
		PROGRAM PENUNJANG URUSAN PEMERINTAHAN DAERAH KABUPATEN/KOTA	DINAS PERHUBUNGAN	23.114.680.989,00	22.973.173.333,78	99,39

NO.	PRIORITAS NASIONAL	PROGRAM	SKPD PELAKSANA	ANGGARAN (Rp)	REALISASI (Rp)	PERSENTASE REALISASI (%)
		PROGRAM PENYELENGGARAAN LALU LINTAS DAN ANGKUTAN JALAN (LLAJ)	DINAS PERHUBUNGAN	8.980.287.729,00	8.836.148.548,11	98,39
		PROGRAM PENGELOLAAN PELAYARAN	DINAS PERHUBUNGAN	244.250.000,00	243.348.968,37	99,63
5.	MEMBANGUN LINGKUNGAN HIDUP, MENINGKATKAN KETAHANAN BENCANA DAN PERUBAHAN IKLIM	PROGRAM PENUNJANG URUSAN PEMERINTAHAN DAERAH KABUPATEN/KOTA	BADAN PENANGGULANGAN BENCANA DAERAH	4.009.795.193,00	3.930.326.684,00	98,02
		PROGRAM PENANGGULANGAN BENCANA	BADAN PENANGGULANGAN BENCANA DAERAH	369.497.000,00	345.396.675,00	93,48
		PROGRAM PERENCANAAN LINGKUNGAN HIDUP	DINAS PERUMAHAN, KAWASAN PERMUKIMAN DAN LINGKUNGAN HIDUP	254.180.000,00	246.840.800,00	97,11
		PROGRAM PENGENDALIAN PENCEMARAN DAN/ATAU KERUSAKAN LINGKUNGAN HIDUP	DINAS PERUMAHAN, KAWASAN PERMUKIMAN DAN LINGKUNGAN HIDUP	1.034.680.000,00	1.015.539.174,00	98,15
		PROGRAM PENGELOLAAN KEANEKARAGAMAN HAYATI (KEHATI)	DINAS PERUMAHAN, KAWASAN PERMUKIMAN DAN LINGKUNGAN HIDUP	5.668.052.004,00	5.484.232.190,92	96,76
		PROGRAM PENGENDALIAN BAHAN BERBAHAYA DAN BERACUN (B3) DAN LIMBAH BAHAN BERBAHAYA DAN BERACUN (LIMBAH B3)	DINAS PERUMAHAN, KAWASAN PERMUKIMAN DAN LINGKUNGAN HIDUP	14.187.000,00	14.000.000,00	98,68
		PROGRAM PEMBINAAN DAN PENGAWASAN TERHADAP IZIN LINGKUNGAN DAN IZIN PERLINDUNGAN DAN PENGELOLAAN LINGKUNGAN HIDUP (PPLH)	DINAS PERUMAHAN, KAWASAN PERMUKIMAN DAN LINGKUNGAN HIDUP	108.080.000,00	100.626.500,00	93,10
		PROGRAM PENINGKATAN PENDIDIKAN, PELATIHAN DAN PENYULUHAN LINGKUNGAN HIDUP UNTUK MASYARAKAT	DINAS PERUMAHAN, KAWASAN PERMUKIMAN DAN LINGKUNGAN HIDUP	180.560.000,00	177.876.250,00	98,51
		PROGRAM PENGHARGAAN LINGKUNGAN HIDUP UNTUK MASYARAKAT	DINAS PERUMAHAN, KAWASAN PERMUKIMAN DAN LINGKUNGAN HIDUP	270.390.000,00	265.199.867,00	98,08
		PROGRAM PENANGANAN PENGADUAN LINGKUNGAN HIDUP	DINAS PERUMAHAN, KAWASAN PERMUKIMAN DAN LINGKUNGAN HIDUP	10.000.000,00	8.864.000,00	88,64
		PROGRAM PENGELOLAAN PERSAMPAHAN	DINAS PERUMAHAN, KAWASAN PERMUKIMAN DAN LINGKUNGAN HIDUP	5.238.077.996,00	5.185.921.499,00	99,00
6.	MEMPERKUAT STABILITAS POLHUKHANKAM DAN TRANSFORMASI PELAYANAN PUBLIK	PROGRAM PENUNJANG URUSAN PEMERINTAHAN DAERAH KABUPATEN/KOTA	SATUAN POLISI PAMONG PRAJA DAN KEBAKARAN	6.358.316.781,00	5.926.826.476,00	93,21
		PROGRAM PENINGKATAN KETENTERAMAN DAN KETERTIBAN UMUM	SATUAN POLISI PAMONG PRAJA DAN KEBAKARAN	2.522.322.650,00	2.437.797.717,00	96,65
		PROGRAM PENCEGAHAN, PENANGGULANGAN, PENYELAMATAN KEBAKARAN DAN PENYELAMATAN NON KEBAKARAN	SATUAN POLISI PAMONG PRAJA DAN KEBAKARAN	217.160.000,00	216.621.000,00	99,75

NO.	PRIORITAS NASIONAL	PROGRAM	SKPD PELAKSANA	ANGGARAN (Rp)	REALISASI (Rp)	PERSENTASE REALISASI (%)
		PROGRAM PENUNJANG URUSAN PEMERINTAHAN DAERAH KABUPATEN/KOTA	DINAS KEPENDUDUKAN DAN PENCATATAN SIPIL	8.710.318.775,00	8.368.385.553,00	96,07
		PROGRAM PENDAFTARAN PENDUDUK	DINAS KEPENDUDUKAN DAN PENCATATAN SIPIL	1.300.225.000,00	1.245.412.250,00	95,78
		PROGRAM PENCATATAN SIPIL	DINAS KEPENDUDUKAN DAN PENCATATAN SIPIL	43.495.000,00	39.295.000,00	90,34
		PROGRAM PENGELOLAAN INFORMASI ADMINISTRASI KEPENDUDUKAN	DINAS KEPENDUDUKAN DAN PENCATATAN SIPIL	1.343.720.000,00	1.284.707.250,00	95,61
		PROGRAM PENGELOLAAN PROFIL KEPENDUDUKAN	DINAS KEPENDUDUKAN DAN PENCATATAN SIPIL	66.023.672,00	65.802.956,00	99,67
		PROGRAM PENUNJANG URUSAN PEMERINTAHAN DAERAH KABUPATEN/KOTA	DINAS KOMUNIKASI DAN INFORMATIKA	5.714.283.004,00	5.565.857.668,00	97,40
		PROGRAM PENGELOLAAN INFORMASI DAN KOMUNIKASI PUBLIK	DINAS KOMUNIKASI DAN INFORMATIKA	2.952.378.266,00	2.806.577.406,00	95,06
		PROGRAM PENGELOLAAN APLIKASI INFORMATIKA	DINAS KOMUNIKASI DAN INFORMATIKA	3.191.762.727,00	3.099.495.456,00	97,11
		PROGRAM PENYELENGGARAAN STATISTIK SEKTORAL	DINAS KOMUNIKASI DAN INFORMATIKA	195.000.000,00	186.668.005,00	95,73
		PROGRAM PENYELENGGARAAN PERSANDIAN UNTUK PENGAMANAN INFORMASI	DINAS KOMUNIKASI DAN INFORMATIKA	153.162.000,00	144.286.433,00	94,21
		PROGRAM PEMBINAAN PERPUSTAKAAN	DINAS KEARSIPAN DAN PERPUSTAKAAN	168.862.850,00	167.864.626,00	99,41
		PROGRAM PELESTARIAN KOLEKSI NASIONAL DAN NASKAH KUNO	DINAS KEARSIPAN DAN PERPUSTAKAAN	40.000.000,00	39.505.600,00	98,76
		PROGRAM PENUNJANG URUSAN PEMERINTAHAN DAERAH KABUPATEN/KOTA	DINAS KEARSIPAN DAN PERPUSTAKAAN	3.751.574.866,00	3.596.843.944,00	95,88
		PROGRAM PENGELOLAAN ARSIP	DINAS KEARSIPAN DAN PERPUSTAKAAN	208.362.850,00	208.162.100,00	99,90
		PROGRAM PERLINDUNGAN DAN PENYELAMATAN ARSIP	DINAS KEARSIPAN DAN PERPUSTAKAAN	35.000.000,00	34.967.700,00	99,91
		PROGRAM PERIZINAN PENGGUNAAN ARSIP	DINAS KEARSIPAN DAN PERPUSTAKAAN	10.000.000,00	9.999.700,00	100,00
		PROGRAM PENUNJANG URUSAN PEMERINTAHAN DAERAH KABUPATEN/KOTA	SEKRETARIAT DAERAH	28.004.276.469,00	27.505.025.742,00	98,22
		PROGRAM PEMERINTAHAN DAN KESEJAHTERAAN RAKYAT	SEKRETARIAT DAERAH	5.988.748.300,00	5.639.819.185,00	94,17
		PROGRAM PEREKONOMIAN DAN PEMBANGUNAN	SEKRETARIAT DAERAH	1.785.591.467,00	1.708.096.289,00	95,66
		PROGRAM PENUNJANG URUSAN PEMERINTAHAN DAERAH KABUPATEN/KOTA	SEKRETARIAT DEWAN	35.778.616.236,00	34.852.941.216,00	97,41
		PROGRAM DUKUNGAN PELAKSANAAN TUGAS DAN FUNGSI DPRD	SEKRETARIAT DEWAN	26.919.108.963,00	23.494.111.794,00	87,28

NO.	PRIORITAS NASIONAL	PROGRAM	SKPD PELAKSANA	ANGGARAN (Rp)	REALISASI (Rp)	PERSENTASE REALISASI (%)
		PROGRAM PENUNJANG URUSAN PEMERINTAHAN DAERAH KABUPATEN/KOTA	BADAN PERENCANAAN PEMBANGUNAN, PENELITIAN DAN PENGEMBANGAN DAERAH	6.587.474.671,00	6.416.534.078,00	97,41
		PROGRAM PERENCANAAN, PENGENDALIAN DAN EVALUASI PEMBANGUNAN DAERAH	BADAN PERENCANAAN PEMBANGUNAN, PENELITIAN DAN PENGEMBANGAN DAERAH	852.004.000,00	832.160.917,82	97,67
		PROGRAM KOORDINASI DAN SINKRONISASI PERENCANAAN PEMBANGUNAN DAERAH	BADAN PERENCANAAN PEMBANGUNAN, PENELITIAN DAN PENGEMBANGAN DAERAH	1.816.600.510,00	1.706.560.509,75	93,94
		PROGRAM PENUNJANG URUSAN PEMERINTAHAN DAERAH KABUPATEN/KOTA	BADAN KEUANGAN DAERAH	12.715.158.279,00	11.710.179.992,00	92,10
		PROGRAM PENGELOLAAN KEUANGAN DAERAH	BADAN KEUANGAN DAERAH	14.531.758.789,00	13.416.740.501,75	92,33
		PROGRAM PENGELOLAAN BARANG MILIK DAERAH	BADAN KEUANGAN DAERAH	1.418.200.400,00	989.743.081,36	69,79
		PROGRAM PENGELOLAAN PENDAPATAN DAERAH	BADAN KEUANGAN DAERAH	1.912.476.200,00	1.652.286.979,00	86,40
		PROGRAM PENUNJANG URUSAN PEMERINTAHAN DAERAH KABUPATEN/KOTA	BADAN KEPEGAWAIAN DAERAH	6.167.660.045,00	6.133.915.175,00	99,45
		PROGRAM KEPEGAWAIAN DAERAH	BADAN KEPEGAWAIAN DAERAH	1.206.288.444,00	1.156.214.115,00	95,85
		PROGRAM PENGEMBANGAN SUMBER DAYA MANUSIA	BADAN KEPEGAWAIAN DAERAH	803.506.653,00	780.249.509,00	97,11
		PROGRAM PENELITIAN DAN PENGEMBANGAN DAERAH	BADAN PERENCANAAN PEMBANGUNAN, PENELITIAN DAN PENGEMBANGAN DAERAH	129.407.281,00	124.816.071,00	96,45
		PROGRAM PENUNJANG URUSAN PEMERINTAHAN DAERAH KABUPATEN/KOT	INSPEKTORAT	9.286.955.853,00	8.793.601.630,00	94,69
		PROGRAM PENYELENGGARAAN PENGAWASAN	INSPEKTORAT	833.453.921,00	715.955.421,00	85,90
		PROGRAM PERUMUSAN KEBIJAKAN, PENDAMPINGAN DAN ASISTENSI	INSPEKTORAT	579.159.238,00	514.534.650,00	88,84
		PROGRAM PENUNJANG URUSAN PEMERINTAHAN DAERAH KABUPATEN/KOTA	KECAMATAN TRENGGALEK	12.838.771.390,00	12.085.371.396,00	94,13
			KECAMATAN PANGGUL	2.555.892.939,00	2.388.474.482,00	93,45
			KECAMATAN SURUH	2.133.642.509,00	2.045.034.479,00	95,85
			KECAMATAN DURENAN	2.306.945.530,00	2.241.780.515,00	97,18
			KECAMATAN POGALAN	2.132.974.161,00	2.124.838.885,00	99,62
			KECAMATAN WATULIMO	2.231.736.213,00	2.223.919.569,00	99,65
			KECAMATAN TUGU	2.372.001.358,00	2.237.070.690,00	94,31
			KECAMATAN DONGKO	2.196.022.548,00	2.072.542.065,00	94,38
			KECAMATAN KAMPAK	2.150.686.438,00	1.928.328.655,00	89,66
			KECAMATAN MUNJUNGAN	2.025.385.300,00	1.730.973.023,00	85,46

NO.	PRIORITAS NASIONAL	PROGRAM	SKPD PELAKSANA	ANGGARAN (Rp)	REALISASI (Rp)	PERSENTASE REALISASI (%)
			KECAMATAN PULE	1.748.043.216,00	1.628.366.413,00	93,15
			KECAMATAN GANDUSARI	2.003.892.159,00	1.913.681.613,00	95,50
			KECAMATAN BENDUNGAN	2.108.834.690,00	1.940.949.825,00	92,04
			KECAMATAN KARANGAN	2.505.797.889,00	2.156.664.074,00	86,07
		PROGRAM PENYELENGGARAAN PEMERINTAHAN DAN PELAYANAN PUBLIK	KECAMATAN TRENGGALEK	174.128.730,00	166.500.250,00	95,62
			KECAMATAN PANGGUL	50.585.000,00	50.436.443,00	99,71
			KECAMATAN SURUH	65.134.682,00	65.043.600,00	99,86
			KECAMATAN DURENAN	57.133.665,00	55.949.447,00	97,93
			KECAMATAN POGALAN	42.146.200,00	41.594.250,00	98,69
			KECAMATAN WATULIMO	82.411.852,00	82.300.100,00	99,86
			KECAMATAN TUGU	68.241.224,00	68.146.470,00	99,86
			KECAMATAN DONGKO	52.155.815,00	49.538.000,00	94,98
			KECAMATAN KAMPAK	60.912.044,00	59.290.000,00	97,34
			KECAMATAN MUNJUNGAN	91.803.800,00	90.243.148,00	98,30
			KECAMATAN PULE	40.353.996,00	39.808.750,00	98,65
			KECAMATAN GANDUSARI	55.104.920,00	52.720.250,00	95,67
			KECAMATAN BENDUNGAN	64.564.000,00	63.881.050,00	98,94
			KECAMATAN KARANGAN	49.080.950,00	47.977.475,00	97,75
		PROGRAM PEMBERDAYAAN MASYARAKAT DESA DAN KELURAHAN	KECAMATAN TRENGGALEK	1.695.456.608,00	1.403.927.330,00	82,81
			KECAMATAN PANGGUL	11.295.000,00	9.742.500,00	86,25
			KECAMATAN SURUH	5.698.849,00	5.650.000,00	99,14
			KECAMATAN DURENAN	20.051.500,00	18.930.000,00	94,41
			KECAMATAN POGALAN	2.600.000,00	2.589.200,00	99,58
			KECAMATAN WATULIMO	0,00	0,00	0,00
			KECAMATAN TUGU	0,00	0,00	0,00
			KECAMATAN DONGKO	5.179.525,00	3.625.000,00	69,99
			KECAMATAN KAMPAK	8.000.000,00	7.875.000,00	98,44
			KECAMATAN MUNJUNGAN	4.775.700,00	4.714.750,00	98,72
			KECAMATAN PULE	17.338.500,00	17.107.000,00	98,66
			KECAMATAN GANDUSARI	6.633.775,00	6.565.000,00	98,96
			KECAMATAN BENDUNGAN	14.500.000,00	14.459.000,00	99,72
			KECAMATAN KARANGAN	5.098.160,00	4.970.000,00	97,49

NO.	PRIORITAS NASIONAL	PROGRAM	SKPD PELAKSANA	ANGGARAN (Rp)	REALISASI (Rp)	PERSENTASE REALISASI (%)
		PROGRAM KOORDINASI KETENTRAMAN DAN KETERTIBAN UMUM	KECAMATAN TRENGGALEK	218.911.500,00	198.708.850,00	90,77
			KECAMATAN PANGGUL	25.203.525,00	25.057.500,00	99,42
			KECAMATAN SURUH	9.910.959,00	9.873.000,00	99,62
			KECAMATAN DURENAN	19.290.000,00	19.016.000,00	98,58
			KECAMATAN POGALAN	14.209.000,00	14.009.500,00	98,60
			KECAMATAN WATULIMO	29.105.795,00	29.085.000,00	99,93
			KECAMATAN TUGU	16.610.040,00	16.493.300,00	99,30
			KECAMATAN DONGKO	15.979.050,00	13.605.000,00	85,14
			KECAMATAN KAMPAK	8.100.000,00	8.022.000,00	99,04
			KECAMATAN MUNJUNGAN	22.538.950,00	22.456.000,00	99,63
			KECAMATAN PULE	10.928.040,00	10.900.450,00	99,75
			KECAMATAN GANDUSARI	11.000.000,00	10.546.500,00	95,88
			KECAMATAN BENDUNGAN	13.128.378,00	12.538.500,00	95,51
			KECAMATAN KARANGAN	12.215.400,00	11.500.000,00	94,14
		PROGRAM PENYELENGGARAAN URUSAN PEMERINTAHAN UMUM	KECAMATAN TUGU	18.199.541,00	18.038.000,00	99,11
		PROGRAM PEMBINAAN DAN PENGAWASAN PEMERINTAHAN DESA	KECAMATAN TRENGGALEK	58.480.000,00	55.674.200,00	95,20
			KECAMATAN PANGGUL	14.050.000,00	12.707.000,00	90,44
			KECAMATAN SURUH	7.416.775,00	7.356.000,00	99,18
			KECAMATAN DURENAN	17.406.785,00	17.006.000,00	97,70
			KECAMATAN POGALAN	19.350.000,00	19.192.500,00	99,19
			KECAMATAN WATULIMO	16.820.367,00	16.820.367,00	100
			KECAMATAN TUGU	15.345.400,00	15.265.500,00	99,48
			KECAMATAN DONGKO	10.759.050,00	10.534.000,00	97,91
			KECAMATAN KAMPAK	39.284.742,00	38.882.000,00	98,97
			KECAMATAN MUNJUNGAN	12.994.400,00	12.873.750,00	99,07
			KECAMATAN PULE	20.750.700,00	20.655.300,00	99,54
			KECAMATAN GANDUSARI	12.163.680,00	10.678.250,00	87,79
			KECAMATAN BENDUNGAN	20.764.500,00	20.364.300,00	98,07
			KECAMATAN KARANGAN	14.162.215,00	14.040.000,00	99,14
		PROGRAM PENUNJANG URUSAN PEMERINTAHAN DAERAH KABUPATEN/KOTA	BADAN KESATUAN BANGSA DAN POLITIK	4.234.092.156,00	4.115.204.765,00	97,19

NO.	PRIORITAS NASIONAL	PROGRAM	SKPD PELAKSANA	ANGGARAN (Rp)	REALISASI (Rp)	PERSENTASE REALISASI (%)
		PROGRAM PENGUATAN IDEOLOGI PANCASILA DAN KARAKTER KEBANGSAAN	BADAN KESATUAN BANGSA DAN POLITIK	702.000.000,00	688.721.660,00	98,11
		PROGRAM PENINGKATAN PERAN PARTAI POLITIK DAN LEMBAGA PENDIDIKAN MELALUI PENDIDIKAN POLITIK DAN PENGEMBANGAN ETIKA SERTA BUDAYA POLITIK	BADAN KESATUAN BANGSA DAN POLITIK	26.850.620.030,00	26.808.606.944,00	99,84
		PROGRAM PEMBERDAYAAN DAN PENGAWASAN ORGANISASI KEMASYARAKATAN	BADAN KESATUAN BANGSA DAN POLITIK	44.533.000,00	41.244.775,00	92,62
		PROGRAM PEMBINAAN DAN PENGEMBANGAN KETAHANAN EKONOMI, SOSIAL, DAN BUDAYA	BADAN KESATUAN BANGSA DAN POLITIK	284.987.921,00	280.351.500,00	98,37
		PROGRAM PENINGKATAN KEWASPADAAN NASIONAL DAN PENINGKATAN KUALITAS DAN FASILITASI PENANGANAN KONFLIK SOSIAL	BADAN KESATUAN BANGSA DAN POLITIK	1.674.789.549,00	1.643.578.899,35	98,14

BUPATI TRENGGALEK

TTD

MOCHAMAD NUR ARIFIN

Salinan sesuai dengan aslinya
KEPALA BAGIAN HUKUM,

SRI AGUSTIANI
NIP 19671223 199203 2 004

LAMPIRAN XXVII
PERATURAN DAERAH KABUPATEN TRENGGALEK
NOMOR 3 TAHUN 2024
TENTANG PERTANGGUNGJAWABAN PELAKSANAAN ANGGARAN PENDAPATAN
DAN BELANJA DAERAH TAHUN ANGGARAN 2023

PEMERINTAH KABUPATEN TRENGGALEK

REALISASI BELANJA DAERAH UNTUK SINKRONISASI PROGRAM PRIORITAS PROVINSI DENGAN PROGRAM PRIORITAS KABUPATEN/KOTA TAHUN ANGGARAN 2023

No.	Prioritas Nasional	Program	SKPD Pelaksana	Anggaran (Rp)	Realisasi (Rp)	Persentase Realisasi (%)
1.	PEMULIHAN EKONOMI KERAKYATAN MELALUI PENINGKATAN NILAI TAMBAH SEKTOR SEKUNDER DAN PARIWISATA	PROGRAM PENUNJANG PEMERINTAHAN DAERAH KABUPATEN/KOTA	DINAS PEMBERDAYAAN MASYARAKAT DAN DESA	4.848.947.717,00	4.617.339.771,00	95,22
		PROGRAM PENATAAN DESA	DINAS PEMBERDAYAAN MASYARAKAT DAN DESA	101.000.000,00	99.337.797,00	98,35
		PROGRAM PENINGKATAN KERJA SAMA DESA	DINAS PEMBERDAYAAN MASYARAKAT DAN DESA	58.000.000,00	52.286.831,00	90,15
		PROGRAM ADMINISTRASI PEMERINTAHAN DESA	DINAS PEMBERDAYAAN MASYARAKAT DAN DESA	3.498.611.178,00	3.286.029.811,00	93,92
		PROGRAM PEMBERDAYAAN LEMBAGA KEMASYARAKATAN, LEMBAGA ADAT DAN MASYARAKAT HUKUM ADAT	DINAS PEMBERDAYAAN MASYARAKAT DAN DESA	1.611.579.183,00	1.545.637.303,00	95,91
		PROGRAM PENUNJANG URUSAN PEMERINTAHAN DAERAH KABUPATEN/KOTA	DINAS KOPERASI DAN USAHA MIKRO DAN PERDAGANGAN	9.553.377.151,00	9.228.023.247,00	96,59
		PROGRAM PELAYANAN IZIN USAHA SIMPAN PINJAM	DINAS KOPERASI DAN USAHA MIKRO DAN PERDAGANGAN	3.560.000,00	3.538.500,00	99,40
		PROGRAM PENGAWASAN DAN PEMERIKSAAN KOPERASI	DINAS KOPERASI DAN USAHA MIKRO DAN PERDAGANGAN	63.540.000,00	60.232.100,00	94,79
		PROGRAM PENILAIAN KESEHATAN KSP/USP KOPERASI	DINAS KOPERASI DAN USAHA MIKRO DAN PERDAGANGAN	20.000.000,00	19.823.500,00	99,12
		PROGRAM PENDIDIKAN DAN LATIHAN PERKOPERASIAN	DINAS KOPERASI DAN USAHA MIKRO DAN PERDAGANGAN	187.000.000,00	178.250.675,00	95,32
		PROGRAM PEMBERDAYAAN DAN PERLINDUNGAN KOPERASI	DINAS KOPERASI DAN USAHA MIKRO DAN PERDAGANGAN	133.500.000,00	123.276.621,00	92,34
		PROGRAM PEMBERDAYAAN USAHA MENENGAH, USAHA KECIL, DAN USAHA MIKRO (UMKM)	DINAS KOPERASI DAN USAHA MIKRO DAN PERDAGANGAN	542.696.100,00	495.502.318,00	91,30
		PROGRAM PENGEMBANGAN UMKM	DINAS KOPERASI DAN USAHA MIKRO DAN PERDAGANGAN	859.087.600,00	839.506.635,00	97,72

No.	Prioritas Nasional	Program	SKPD Pelaksana	Anggaran (Rp)	Realisasi (Rp)	Persentase Realisasi (%)
		PROGRAM PENGENDALIAN PELAKSANAAN PENANAMAN MODAL	DINAS PENANAMAN MODAL DAN PELAYANAN TERPADU SATU PINTU	344.300.000,00	339.083.000,00	98,48
		PROGRAM PENUNJANG URUSAN PEMERINTAHAN DAERAH KABUPATEN/KOTA	DINAS PERIKANAN	5.042.351.974,00	4.908.938.370,00	97,35
		PROGRAM PENGELOLAAN PERIKANAN TANGKAP	DINAS PERIKANAN	1.272.956.600,00	1.236.714.581,00	97,15
		PROGRAM PENGELOLAAN PERIKANAN BUDIDAYA	DINAS PERIKANAN	1.688.267.500,00	1.669.668.377,00	98,90
		PROGRAM PENGAWASAN SUMBER DAYA KELAUTAN DAN PERIKANAN	DINAS PERIKANAN	89.400.000,00	88.872.470,00	99,41
		PROGRAM PENUNJANG URUSAN PEMERINTAHAN DAERAH KABUPATEN/KOTA	DINAS PARIWISATA DAN KEBUDAYAAN	12.733.500.728,00	12.229.530.228,00	96,04
		PROGRAM PENINGKATAN DAYA TARIK DESTINASI PARIWISATA	DINAS PARIWISATA DAN KEBUDAYAAN	1.459.908.000,00	1.360.173.066,00	93,17
		PROGRAM PEMASARAN PARIWISATA	DINAS PARIWISATA DAN KEBUDAYAAN	905.000.000,00	843.297.316,00	93,18
		PROGRAM PENGEMBANGAN EKONOMI KREATIF MELALUI PEMANFAATAN DAN PERLINDUNGAN HAK KEKAYAAN INTELEKTUAL	DINAS PARIWISATA DAN KEBUDAYAAN	110.000.000,00	106.769.074,00	97,06
		PROGRAM PENGEMBANGAN SUMBER DAYA PARIWISATA DAN EKONOMI KREATIF	DINAS PARIWISATA DAN KEBUDAYAAN	370.000.000,00	319.825.300,00	86,44
		PROGRAM PENUNJANG URUSAN PEMERINTAHAN DAERAH KABUPATEN/KOTA	DINAS PERTANIAN DAN PANGAN	45.000.000,00	44.440.217,00	98,76
		PROGRAM PENYEDIAAN DAN PENGEMBANGAN SARANA PERTANIAN	DINAS PERTANIAN DAN PANGAN	541.900.000,00	540.060.910,00	99,66
		PROGRAM PENYEDIAAN DAN PENGEMBANGAN PRASARANA PERTANIAN	DINAS PERTANIAN DAN PANGAN	6.189.337.450,00	6.158.248.513,00	99,50
		PROGRAM PENYULUHAN PERTANIAN	DINAS PERTANIAN DAN PANGAN	2.245.095.218,00	2.033.641.648,00	90,58
		PROGRAM PENINGKATAN SARANA DISTRIBUSI PERDAGANGAN	DINAS KOPERASI DAN USAHA MIKRO DAN PERDAGANGAN	1.777.070.000,00	1.758.943.654,00	98,98
		PROGRAM STABILISASI HARGA BARANG KEBUTUHAN POKOK DAN BARANG PENTING	DINAS KOPERASI DAN USAHA MIKRO DAN PERDAGANGAN	1.791.000.000,00	1.711.277.310,00	95,55
		PROGRAM PENGEMBANGAN EKSPOR	DINAS KOPERASI DAN USAHA MIKRO DAN PERDAGANGAN	40.000.000,00	36.460.815,00	91,15
		PROGRAM STANDARDISASI DAN PERLINDUNGAN KONSUMEN	DINAS KOPERASI DAN USAHA MIKRO DAN PERDAGANGAN	191.170.000,00	189.933.600,00	99,35
		PROGRAM PERENCANAAN DAN PEMBANGUNAN INDUSTRI	DINAS PERINDUSTRIAN DAN TENAGA KERJA	2.784.042.450,00	2.489.940.034,24	89,44
		PROGRAM PENGENDALIAN IZIN USAHA INDUSTRI	DINAS PERINDUSTRIAN DAN TENAGA KERJA	230.000.000,00	227.268.094,00	98,81

No.	Prioritas Nasional	Program	SKPD Pelaksana	Anggaran (Rp)	Realisasi (Rp)	Persentase Realisasi (%)
		PROGRAM PENGELOLAAN SISTEM INFORMASI INDUSTRI NASIONAL	DINAS PERINDUSTRIAN DAN TENAGA KERJA	200.000.000,00	198.577.835,00	99,29
		PROGRAM PENUNJANG URUSAN PEMERINTAHAN DAERAH KABUPATEN/KOTA	BADAN PERENCANAAN PEMBANGUNAN, PENELITIAN DAN PENGEMBANGAN DAERAH	6.587.474.671,00	6.416.534.078,00	97,41
		PROGRAM PERENCANAAN, PENGENDALIAN DAN EVALUASI PEMBANGUNAN DAERAH	BADAN PERENCANAAN PEMBANGUNAN, PENELITIAN DAN PENGEMBANGAN DAERAH	852.004.000,00	832.160.917,82	97,67
		PROGRAM PENUNJANG URUSAN PEMERINTAHAN DAERAH KABUPATEN/KOTA	KECAMATAN KAMPAK	2.150.686.438,00	1.928.328.655,00	89,66
			KECAMATAN GANDUSARI	2.003.892.159,00	1.913.681.613,00	95,50
		PROGRAM PEMBERDAYAAN MASYARAKAT DESA DAN KELURAHAN	KECAMATAN KAMPAK	8.000.000,00	7.875.000,00	98,44
			KECAMATAN GANDUSARI	6.633.775,00	6.565.000,00	98,96
2	PENGUATAN KONEKTIVITAS ANTAR WILAYAH DALAM UPAYA PEMERATAAN HASIL PEMBANGUNAN SERTA PENINGKATAN LAYANAN INFRASTRUKTUR	PROGRAM PENUNJANG URUSAN PEMERINTAHAN DAERAH KABUPATEN/KOTA	DINAS PEKERJAAN UMUM DAN PENATAAN RUANG	15.543.217.607,00	14.946.614.018,00	96,16
		PROGRAM PENGELOLAAN SUMBER DAYA AIR (SDA)	DINAS PEKERJAAN UMUM DAN PENATAAN RUANG	7.640.072.315,00	7.485.218.390,88	97,97
		PROGRAM PENGELOLAAN DAN PENGEMBANGAN SISTEM PENYEDIAAN AIR MINUM	DINAS PEKERJAAN UMUM DAN PENATAAN RUANG	11.806.288.000,00	9.903.071.812,58	83,88
		PROGRAM PENGEMBANGAN SISTEM DAN PENGELOLAAN PERSAMPAHAN REGIONAL	DINAS PEKERJAAN UMUM DAN PENATAAN RUANG	4.299.800.000,00	3.967.295.750,00	92,27
		PROGRAM PENGELOLAAN DAN PENGEMBANGAN SISTEM DRAINASE	DINAS PEKERJAAN UMUM DAN PENATAAN RUANG	7.852.270.399,00	7.590.932.250,00	96,67
		PROGRAM PENATAAN BANGUNAN GEDUNG	DINAS PEKERJAAN UMUM DAN PENATAAN RUANG	5.443.983.861,00	4.463.648.172,84	81,99
		PROGRAM PENATAAN BANGUNAN DAN LINGKUNGANNYA	DINAS PEKERJAAN UMUM DAN PENATAAN RUANG	53.774.000,00	-	-
		PROGRAM PENYELENGGARAAN JALAN	DINAS PEKERJAAN UMUM DAN PENATAAN RUANG	72.294.606.723,00	70.249.086.901,00	97,17
		PROGRAM PENGEMBANGAN JASA KONSTRUKSI	DINAS PEKERJAAN UMUM DAN PENATAAN RUANG	170.000.000,00	142.662.300,00	83,92
		PROGRAM PENYELENGGARAAN PENATAAN RUANG	DINAS PEKERJAAN UMUM DAN PENATAAN RUANG	892.957.000,00	790.572.825,00	88,53
		PROGRAM PENUNJANG URUSAN PEMERINTAHAN DAERAH KABUPATEN/KOTA	DINAS PERUMAHAN, KAWASAN PERMUKIMAN DAN LINGKUNGAN HIDUP	10.778.790.557,00	10.456.708.704,00	97,01
		PROGRAM PENGEMBANGAN PERUMAHAN	DINAS PERUMAHAN, KAWASAN PERMUKIMAN DAN LINGKUNGAN HIDUP	1.354.000.000,00	1.337.181.000,00	98,76

No.	Prioritas Nasional	Program	SKPD Pelaksana	Anggaran (Rp)	Realisasi (Rp)	Persentase Realisasi (%)
		PROGRAM KAWASAN PERMUKIMAN	DINAS PERUMAHAN, KAWASAN PERMUKIMAN DAN LINGKUNGAN HIDUP	463.090.000,00	431.991.960,00	93,28
		PROGRAM PERUMAHAN DAN KAWASAN PERMUKIMAN KUMUH	DINAS PERUMAHAN, KAWASAN PERMUKIMAN DAN LINGKUNGAN HIDUP	75.000.000,00	74.175.000,00	98,90
		PROGRAM PENINGKATAN PRASARANA, SARANA DAN UTILITAS UMUM (PSU)	DINAS PERUMAHAN, KAWASAN PERMUKIMAN DAN LINGKUNGAN HIDUP	83.823.487.900,00	83.696.151.607,84	99,85
		PROGRAM PENYELESAIAN SENGKETA TANAH GARAPAN	DINAS PERUMAHAN, KAWASAN PERMUKIMAN DAN LINGKUNGAN HIDUP	563.720.000,00	381.785.485,00	67,73
		PROGRAM PENYELESAIAN GANTI KERUGIAN DAN SANTUNAN TANAH UNTUK PEMBANGUNAN	DINAS PERUMAHAN, KAWASAN PERMUKIMAN DAN LINGKUNGAN HIDUP	2.920.796.000,00	2.616.741.009,00	89,59
		PROGRAM REDISTRIBUSI TANAH, DAN GANTI KERUGIAN PROGRAM TANAH KELEBIHAN MAKSIMUM DAN TANAH ABSENTEE	DINAS PERUMAHAN, KAWASAN PERMUKIMAN DAN LINGKUNGAN HIDUP	430.930.000,00	332.379.922,00	77,13
		PROGRAM PENGELOLAAN TANAH KOSONG	DINAS PERUMAHAN, KAWASAN PERMUKIMAN DAN LINGKUNGAN HIDUP	348.700.000,00	325.468.500,00	93,34
		PROGRAM PENATAGUNAAN TANAH	DINAS PERUMAHAN, KAWASAN PERMUKIMAN DAN LINGKUNGAN HIDUP	560.000.000,00	454.647.053,00	81,19
		PROGRAM PENUNJANG URUSAN PEMERINTAHAN DAERAH KABUPATEN/KOTA	DINAS PERHUBUNGAN	23.114.680.989,00	22.973.173.333,78	99,39
		PROGRAM PENYELENGGARAAN LALU LINTAS DAN ANGKUTAN JALAN (LLAJ)	DINAS PERHUBUNGAN	8.980.287.729,00	8.836.148.548,11	98,39
		PROGRAM PENGELOLAAN PELAYARAN	DINAS PERHUBUNGAN	244.250.000,00	243.348.968,37	99,63
		PROGRAM KOORDINASI DAN SINKRONISASI PERENCANAAN PEMBANGUNAN DAERAH	DINAS PERHUBUNGAN	1.816.600.510,00	1.706.560.509,75	93,94
3	PENINGKATAN KUALITAS PENDIDIKAN, KESEHATAN, PRODUKTIVITAS DAN DAYA SAING KETENAGAKERJAAN SERTA PENGENTASAN KEMISKINAN	PROGRAM PENUNJANG URUSAN PEMERINTAHAN DAERAH KABUPATEN/KOTA	DINAS PENDIDIKAN, PEMUDA DAN OLAHRAGA	425.745.648.182,00	418.564.180.445,00	98,31
		PROGRAM PENGELOLAAN PENDIDIKAN	DINAS PENDIDIKAN, PEMUDA DAN	121.368.956.960,00	119.684.649.521,11	98,61
		PROGRAM PENDIDIK DAN TENAGA KEPENDIDIKAN	DINAS PENDIDIKAN, PEMUDA DAN OLAHRAGA	20.255.789.000,00	19.540.207.620,00	96,47
		PROGRAM PENUNJANG URUSAN PEMERINTAHAN DAERAH KABUPATEN/KOTA	DINAS KESEHATAN, PENGENDALIAN PENDUDUK DAN KELUARGA BERENCANA	337.931.199.230,00	312.030.906.942,63	92,34
		PROGRAM PEMENUHAN UPAYA KESEHATAN PERORANGAN DAN UPAYA KESEHATAN MASYARAKAT	DINAS KESEHATAN, PENGENDALIAN PENDUDUK DAN KELUARGA BERENCANA	127.505.962.291,00	101.402.747.775,14	79,53
		PROGRAM PENINGKATAN KAPASITAS SUMBER DAYA MANUSIA KESEHATAN	DINAS KESEHATAN, PENGENDALIAN PENDUDUK DAN KELUARGA BERENCANA	4.343.837.870,00	3.496.739.000,00	80,50
		PROGRAM SEDIAAN FARMASI, ALAT KESEHATAN DAN MAKANAN MINUMAN	DINAS KESEHATAN, PENGENDALIAN PENDUDUK DAN KELUARGA BERENCANA	534.382.413,00	506.494.891,00	94,78

No.	Prioritas Nasional	Program	SKPD Pelaksana	Anggaran (Rp)	Realisasi (Rp)	Persentase Realisasi (%)
		PROGRAM PEMBERDAYAAN MASYARAKAT BIDANG KESEHATAN	DINAS KESEHATAN, PENGENDALIAN PENDUDUK DAN KELUARGA BERENCANA	9.872.870.330,00	9.364.798.158,00	94,85
		PROGRAM PENUNJANG URUSAN PEMERINTAHAN DAERAH KABUPATEN/KOTA	DINAS PERINDUSTRIAN DAN TENAGA KERJA	4.335.587.832,00	4.227.542.577,00	97,51
		PROGRAM PERENCANAAN TENAGA KERJA	DINAS PERINDUSTRIAN DAN TENAGA KERJA	110.000.000,00	88.007.251,00	80,01
		PROGRAM PELATIHAN KERJA DAN PRODUKTIVITAS TENAGA KERJA	DINAS PERINDUSTRIAN DAN TENAGA KERJA	815.000.000,00	785.263.596,00	96,35
		PROGRAM PENEMPATAN TENAGA KERJA	DINAS PERINDUSTRIAN DAN TENAGA KERJA	673.000.000,00	651.376.475,00	96,79
		PROGRAM HUBUNGAN INDUSTRIAL	DINAS PERINDUSTRIAN DAN TENAGA KERJA	497.600.000,00	433.483.698,00	87,11
		PROGRAM PENGARUSUTAMAAN GENDER DAN PEMBERDAYAAN PEREMPUAN	DINAS PERINDUSTRIAN DAN TENAGA KERJA	281.090.000,00	273.947.226,00	97,46
		PROGRAM PERLINDUNGAN PEREMPUAN	DINAS PERINDUSTRIAN DAN TENAGA KERJA	57.000.000,00	55.465.825,00	97,31
		PROGRAM PENGENDALIAN PENDUDUK	DINAS KESEHATAN, PENGENDALIAN PENDUDUK DAN KELUARGA BERENCANA	408.450.000,00	381.568.549,00	93,42
		PROGRAM PEMBINAAN KELUARGA BERENCANA (KB)	DINAS KESEHATAN, PENGENDALIAN PENDUDUK DAN KELUARGA BERENCANA	5.395.427.000,00	4.643.957.954,00	86,07
		PROGRAM PEMBERDAYAAN DAN PENINGKATAN KELUARGA SEJAHTERA (KS)	DINAS KESEHATAN, PENGENDALIAN PENDUDUK DAN KELUARGA BERENCANA	3.971.900.000,00	3.971.525.800,00	99,99
		PROGRAM PENGEMBANGAN KAPASITAS DAYA SAING KEPEMUDAAN	DINAS PENDIDIKAN, PEMUDA DAN OLAHRAGA	392.200.000,00	333.886.350,00	85,13
		PROGRAM PENGEMBANGAN KAPASITAS DAYA SAING KEOLAHRAGAAN	DINAS PENDIDIKAN, PEMUDA DAN OLAHRAGA	6.695.956.115,00	6.382.881.919,89	95,32
		PROGRAM PENGEMBANGAN KAPASITAS KEPRAMUKAAN	DINAS PENDIDIKAN, PEMUDA DAN OLAHRAGA	930.000.000,00	912.447.000,00	98,11
		PROGRAM PERENCANAAN DAN PEMBANGUNAN INDUSTRI	DINAS PERINDUSTRIAN DAN TENAGA KERJA	2.784.042.450,00	2.489.940.034,24	89,44
		PROGRAM PEMBANGUNAN KAWASAN TRANSMIGRASI	DINAS PERINDUSTRIAN DAN TENAGA KERJA	155.000.000,00	120.426.160,00	77,69
		PROGRAM KOORDINASI DAN SINKRONISASI PERENCANAAN PEMBANGUNAN DAERAH	BADAN PERENCANAAN PEMBANGUNAN, PENELITIAN DAN PENGEMBANGAN DAERAH	1.816.600.510,00	1.706.560.509,75	93,94

No.	Prioritas Nasional	Program	SKPD Pelaksana	Anggaran (Rp)	Realisasi (Rp)	Persentase Realisasi (%)
4	PENINGKATAN KEPEDULIAN SOSIAL DAN PELESTARIAN NILAI-NILAI BUDAYA LOKAL	PROGRAM PENUNJANG URUSAN PEMERINTAHAN DAERAH KABUPATEN/KOTA	DINAS SOSIAL, PEMBERDAYAAN PEREMPUAN DAN PERLINDUNGAN ANAK	5.864.875.395,00	5.489.415.861,12	93,60
		PROGRAM PEMBERDAYAAN SOSIAL	DINAS SOSIAL, PEMBERDAYAAN PEREMPUAN DAN PERLINDUNGAN ANAK	345.874.000,00	340.368.724,00	98,41
		PROGRAM PENANGANAN WARGA NEGARA MIGRAN KORBAN TINDAK KEKERASAN	DINAS SOSIAL, PEMBERDAYAAN PEREMPUAN DAN PERLINDUNGAN ANAK	2.500.000,00	2.408.000,00	96,32
		PROGRAM REHABILITASI SOSIAL	DINAS SOSIAL, PEMBERDAYAAN PEREMPUAN DAN PERLINDUNGAN ANAK	3.440.303.600,00	3.093.178.736,00	89,91
		PROGRAM PERLINDUNGAN DAN JAMINAN SOSIA	DINAS SOSIAL, PEMBERDAYAAN PEREMPUAN DAN PERLINDUNGAN ANAK	5.355.600.000,00	5.308.710.413,00	99,12
		PROGRAM PENANGANAN BENCANA	DINAS SOSIAL, PEMBERDAYAAN PEREMPUAN DAN PERLINDUNGAN ANAK	610.452.400,00	529.114.939,00	86,68
		PROGRAM PENGELOLAAN TAMAN MAKAM PAHLAWAN	DINAS SOSIAL, PEMBERDAYAAN PEREMPUAN DAN PERLINDUNGAN ANAK	60.000.000,00	58.505.000,00	97,51
		PROGRAM PENGEMBANGAN KEBUDAYAAN	DINAS PARIWISATA DAN KEBUDAYAAN	708.680.000,00	686.156.875,00	96,82
		PROGRAM PENGEMBANGAN KESENIAN TRADISIONAL	DINAS PARIWISATA DAN KEBUDAYAAN	603.665.000,00	581.023.116,00	96,25
		PROGRAM PELESTARIAN DAN PENGELOLAAN CAGAR BUDAYA	DINAS PARIWISATA DAN KEBUDAYAAN	256.500.000,00	217.701.440,00	84,87
		PROGRAM PEMBINAAN PERPUSTAKAAN	DINAS KEARSIPAN DAN PERPUSTAKAAN	168.862.850,00	167.864.626,00	99,41
		PROGRAM PELESTARIAN KOLEKSI NASIONAL DAN NASKAH KUNO	DINAS KEARSIPAN DAN PERPUSTAKAAN	40.000.000,00	39.505.600,00	98,76
		PROGRAM PENGELOLAAN ARSIP	DINAS KEARSIPAN DAN PERPUSTAKAAN	208.362.850,00	208.162.100,00	99,90
		PROGRAM PERLINDUNGAN DAN PENYELAMATAN ARSIP	DINAS KEARSIPAN DAN PERPUSTAKAAN	35.000.000,00	34.967.700,00	99,91
		PROGRAM PERIZINAN PENGGUNAAN ARSIP	DINAS KEARSIPAN DAN PERPUSTAKAAN	10.000.000,00	9.999.700,00	100,00
5	PENINGKATAN KEMANDIRIAN PANGAN DAN PENGELOLAAN SUMBER DAYA ENERGI	PROGRAM PENGELOLAAN SUMBER DAYA EKONOMI UNTUK KEDAULATAN dan KEMANDIRIAN PANGAN	DINAS PERTANIAN DAN PANGAN	221.500.000,00	216.846.000,00	97,90
		PROGRAM PENINGKATAN DIVERSIFIKASI DAN KETAHANAN PANGAN MASYARAKAT	DINAS PERTANIAN DAN PANGAN	1.678.524.800,00	1.630.674.106,00	97,15
		PROGRAM PENANGANAN KERAWANAN PANGAN	DINAS PERTANIAN DAN PANGAN	82.000.000,00	81.300.298,00	99,15
		PROGRAM PENGAWASAN KEAMANAN PANGAN	DINAS PERTANIAN DAN PANGAN	90.000.000,00	79.366.800,00	88,19

No.	Prioritas Nasional	Program	SKPD Pelaksana	Anggaran (Rp)	Realisasi (Rp)	Persentase Realisasi (%)
		PROGRAM PENGENDALIAN DAN PENANGGULANGAN BENCANA PERTANIAN	DINAS PERTANIAN DAN PANGAN	136.000.000,00	130.694.420,00	96,10
6	PENINGKATAN KETAHANAN BENCANA DAN KUALITAS LINGKUNGAN HIDUP	PROGRAM PENUNJANG URUSAN PEMERINTAHAN DAERAH KABUPATEN/KOTA	BADAN PENANGGULANGAN BENCANA DAERAH	4.009.795.193,00	3.930.326.684,00	98,02
		PROGRAM PENANGGULANGAN BENCANA	BADAN PENANGGULANGAN BENCANA DAERAH	369.497.000,00	345.396.675,00	93,48
		PROGRAM PERENCANAAN LINGKUNGAN HIDUP	DINAS PERUMAHAN, KAWASAN PERMUKIMAN DAN LINGKUNGAN HIDUP	254.180.000,00	246.840.800,00	97,11
		PROGRAM PENGENDALIAN PENCEMARAN DAN/ATAU KERUSAKAN LINGKUNGAN HIDUP	DINAS PERUMAHAN, KAWASAN PERMUKIMAN DAN LINGKUNGAN HIDUP	1.034.680.000,00	1.015.539.174,00	98,15
		PROGRAM PENGELOLAAN KEANEKARAGAMAN HAYATI (KEHATI)	DINAS PERUMAHAN, KAWASAN PERMUKIMAN DAN LINGKUNGAN HIDUP	5.668.052.004,00	5.484.232.190,92	96,76
		PROGRAM PENGENDALIAN BAHAN BERBAHAYA DAN BERACUN (B3) DAN LIMBAH BAHAN BERBAHAYA DAN BERACUN (LIMBAH B3)	DINAS PERUMAHAN, KAWASAN PERMUKIMAN DAN LINGKUNGAN HIDUP	14.187.000,00	14.000.000,00	98,68
		PROGRAM PEMBINAAN DAN PENGAWASAN TERHADAP IZIN LINGKUNGAN DAN IZIN PERLINDUNGAN DAN PENGELOLAAN LINGKUNGAN HIDUP (PPLH)	DINAS PERUMAHAN, KAWASAN PERMUKIMAN DAN LINGKUNGAN HIDUP	108.080.000,00	100.626.500,00	93,10
		PROGRAM PENINGKATAN PENDIDIKAN, PELATIHAN DAN PENYULUHAN LINGKUNGAN HIDUP UNTUK MASYARAKAT	DINAS PERUMAHAN, KAWASAN PERMUKIMAN DAN LINGKUNGAN HIDUP	180.560.000,00	177.876.250,00	98,51
		PROGRAM PENGHARGAAN LINGKUNGAN HIDUP UNTUK MASYARAKAT	DINAS PERUMAHAN, KAWASAN PERMUKIMAN DAN LINGKUNGAN HIDUP	270.390.000,00	265.199.867,00	98,08
		PROGRAM PENANGANAN PENGADUAN LINGKUNGAN HIDUP	DINAS PERUMAHAN, KAWASAN PERMUKIMAN DAN LINGKUNGAN HIDUP	10.000.000,00	8.864.000,00	88,64
		PROGRAM PENGELOLAAN PERSAMPAHAN	DINAS PERUMAHAN, KAWASAN PERMUKIMAN DAN LINGKUNGAN HIDUP	5.238.077.996,00	5.185.921.499,00	99,00
7	PENINGKATAN KETENTRAMAN, KETERTIBAN UMUM DAN PENINGKATAN KUALITAS PELAYANAN PUBLIK BAGI MASYARAKAT DI JAWA TIMUR	PROGRAM PENUNJANG URUSAN PEMERINTAHAN DAERAH KABUPATEN/KOTA	SATUAN POLISI PAMONG PRAJA DAN KEBAKARAN	6.358.316.781,00	5.926.826.476,00	93,21
		PROGRAM PENINGKATAN KETENTERAMAN DAN KETERTIBAN UMUM	SATUAN POLISI PAMONG PRAJA DAN KEBAKARAN	2.522.322.650,00	2.437.797.717,00	96,65
		PROGRAM PENCEGAHAN, PENANGGULANGAN, PENYELAMATAN KEBAKARAN DAN PENYELAMATAN NON KEBAKARAN	SATUAN POLISI PAMONG PRAJA DAN KEBAKARAN	217.160.000,00	216.621.000,00	99,75
		PROGRAM PENUNJANG URUSAN PEMERINTAHAN DAERAH KABUPATEN/KOTA	DINAS KEPENDUDUKAN DAN PENCATATAN SIPIL	8.710.318.775,00	8.368.385.553,00	96,07

No.	Prioritas Nasional	Program	SKPD Pelaksana	Anggaran (Rp)	Realisasi (Rp)	Persentase Realisasi (%)
		PROGRAM PENDAFTARAN PENDUDUK	DINAS KEPENDUDUKAN DAN PENCATATAN	1.300.225.000,00	1.245.412.250,00	95,78
		PROGRAM PENCATATAN SIPIL	DINAS KEPENDUDUKAN DAN PENCATATAN SIPIL	43.495.000,00	39.295.000,00	90,34
		PROGRAM PENGELOLAAN INFORMASI ADMINISTRASI KEPENDUDUKAN	DINAS KEPENDUDUKAN DAN PENCATATAN SIPIL	132.350.267,00	127.236.967,00	96,14
		PROGRAM PENGELOLAAN PROFIL KEPENDUDUKAN	DINAS KEPENDUDUKAN DAN PENCATATAN SIPIL	66.023.672,00	65.802.956,00	99,67
		PROGRAM PENUNJANG URUSAN PEMERINTAHAN DAERAH KABUPATEN/KOTA	DINAS KOMUNIKASI DAN INFORMATIKA	5.714.283.004,00	5.565.857.668,00	97,40
		PROGRAM INFORMASI DAN KOMUNIKASI PUBLIK	DINAS KOMUNIKASI DAN INFORMATIKA	2.952.378.266,00	2.806.577.406,00	95,06
		PROGRAM APLIKASI INFORMATIKA	DINAS KOMUNIKASI DAN INFORMATIKA	3.191.762.727,00	3.099.495.456,00	97,11
		PROGRAM PENUNJANG URUSAN PEMERINTAHAN DAERAH KABUPATEN/KOTA	DINAS PENANAMAN MODAL DAN PELAYANAN TERPADU SATU PINTU	4.173.158.522,00	3.906.687.538,00	93,61
		PROGRAM PENGEMBANGAN IKLIM PENANAMAN MODAL		40.000.000,00	39.817.054,00	99,54
		PROGRAM PROMOSI PENANAMAN MODAL		240.000.000,00	227.684.838,00	94,87
		PROGRAM PELAYANAN PENANAMAN MODAL		145.000.000,00	144.661.150,00	99,77
		PROGRAM PENGENDALIAN PELAKSANAAN PENANAMAN MODAL		344.300.000,00	339.083.000,00	98,48
		PROGRAM PENGELOLAAN DATA DAN SISTEM INFORMASI PENANAMAN MODAL		52.000.000,00	51.944.000,00	99,89
		PROGRAM PENYELENGGARAAN STATISTIK SEKTORA	DINAS KOMUNIKASI DAN INFORMATIKA	195.000.000,00	186.668.005,00	95,73
		PROGRAM PENYELENGGARAAN PERSANDIAN UNTUK PENGAMANAN INFORMASI		153.162.000,00	144.286.433,00	94,21
		PROGRAM PENUNJANG URUSAN PEMERINTAHAN DAERAH KABUPATEN/KOTA	DINAS KEARSIPAN DAN PERPUSTAKAAN	3.751.574.866,00	3.596.843.944,00	95,88
		PROGRAM PERLINDUNGAN DAN PENYELAMATAN ARSIP		35.000.000,00	34.967.700,00	99,91
		PROGRAM PENUNJANG URUSAN PEMERINTAHAN DAERAH KABUPATEN/KOTA	SEKRETARIAT DAERAH	28.004.276.469,00	27.505.025.742,00	98,22
		PROGRAM PEMERINTAHAN DAN KESEJAHTERAAN RAKYAT		5.988.748.300,00	5.639.819.185,00	94,17
		PROGRAM PEREKONOMIAN DAN PEMBANGUNAN		1.785.591.467,00	1.708.096.289,00	95,66
		PROGRAM PENUNJANG URUSAN PEMERINTAHAN DAERAH KABUPATEN/KOTA	SEKRETARIAT DPRD	29.697.881.891,00	28.274.200.459,00	95,21
		PROGRAM DUKUNGAN PELAKSANAAN TUGAS DAN FUNGSI DPRD		26.919.108.963,00	23.494.111.794,00	87,28

No.	Prioritas Nasional	Program	SKPD Pelaksana	Anggaran (Rp)	Realisasi (Rp)	Persentase Realisasi (%)
		PROGRAM PENUNJANG URUSAN PEMERINTAHAN DAERAH KABUPATEN/KOTA	BADAN KEUANGAN DAERAH	12.715.158.279,00	11.710.179.992,00	92,10
		PROGRAM PENGELOLAAN KEUANGAN DAERAH		313.786.245.639,74	305.147.409.354,00	97,25
		PROGRAM PENGELOLAAN BARANG MILIK DAERAH		1.418.200.400,00	989.743.081,36	69,79
		PROGRAM PENGELOLAAN PENDAPATAN DAERAH		1.912.476.200,00	1.652.286.979,00	86,40
		PROGRAM PENUNJANG URUSAN PEMERINTAHAN DAERAH KABUPATEN/KOTA	BADAN KEPEGAWAIAN DAERAH	6.167.660.045,00	6.133.915.175,00	99,45
		PROGRAM KEPEGAWAIAN DAERAH		1.206.288.444,00	1.156.214.115,00	95,85
		PROGRAM PENGEMBANGAN SUMBER DAYA MANUSIA		803.506.653,00	780.249.509,00	97,11
		PROGRAM PENELITIAN DAN PENGEMBANGAN DAERAH	BADAN PERENCANAAN PEMBANGUNAN, PENELITIAN DAN PENGEMBANGAN DAERAH	129.407.281,00	124.816.071,00	96,45
		PROGRAM PENUNJANG URUSAN PEMERINTAHAN DAERAH KABUPATEN/KOTA	INSPEKTORAT	9.286.955.853,00	8.793.601.630,00	94,69
		PROGRAM PENYELENGGARAAN PENGAWASAN		833.453.921,00	715.955.421,00	85,90
		PROGRAM PERUMUSAN KEBIJAKAN, PENDAMPINGAN DAN ASISTENSI		579.159.238,00	514.534.650,00	88,84
		PROGRAM PENUNJANG URUSAN PEMERINTAHAN DAERAH KABUPATEN/KOTA	KECAMATAN TRENGGALEK	12.838.771.390,00	12.085.371.396,00	94,13
			KECAMATAN PANGGUL	2.555.892.939,00	2.388.474.482,00	93,45
			KECAMATAN SURUH	2.133.642.509,00	2.045.034.479,00	95,85
			KECAMATAN DURENAN	2.306.945.530,00	2.241.780.515,00	97,18
			KECAMATAN POGALAN	2.132.974.161,00	2.124.838.885,00	99,62
			KECAMATAN WATULIMO	2.231.736.213,00	2.223.919.569,00	99,65
			KECAMATAN TUGU	2.372.001.358,00	2.237.070.690,00	94,31
			KECAMATAN DONGKO	2.196.022.548,00	2.072.542.065,00	94,38
			KECAMATAN KAMPAK	2.150.686.438,00	1.928.328.655,00	89,66
			KECAMATAN MUNJUNGAN	2.025.385.300,00	1.730.973.023,00	85,46
			KECAMATAN PULE	1.748.043.216,00	1.628.366.413,00	93,15
			KECAMATAN GANDUSARI	2.003.892.159,00	1.913.681.613,00	95,50
			KECAMATAN BENDUNGAN	2.108.834.690,00	1.940.949.825,00	92,04
			KECAMATAN KARANGAN	2.505.797.889,00	2.156.664.074,00	86,07
		PROGRAM PENYELENGGARAAN PEMERINTAHAN DAN PELAYANAN PUBLIK	KECAMATAN TRENGGALEK	174.128.730,00	166.500.250,00	95,62
			KECAMATAN PANGGUL	50.585.000,00	50.436.443,00	99,71
			KECAMATAN SURUH	65.134.682,00	65.043.600,00	99,86
			KECAMATAN DURENAN	57.133.665,00	55.949.447,00	97,93
			KECAMATAN POGALAN	42.146.200,00	41.594.250,00	98,69
			KECAMATAN WATULIMO	82.411.852,00	82.300.100,00	99,86

No.	Prioritas Nasional	Program	SKPD Pelaksana	Anggaran (Rp)	Realisasi (Rp)	Persentase Realisasi (%)
			KECAMATAN TUGU	68.241.224,00	68.146.470,00	99,86
			KECAMATAN DONGKO	52.155.815,00	49.538.000,00	94,98
			KECAMATAN KAMPAK	60.912.044,00	59.290.000,00	97,34
			KECAMATAN MUNJUNGAN	91.803.800,00	90.243.148,00	98,30
			KECAMATAN PULE	40.353.996,00	39.808.750,00	98,65
			KECAMATAN GANDUSARI	55.104.920,00	52.720.250,00	95,67
			KECAMATAN BENDUNGAN	64.564.000,00	63.881.050,00	98,94
			KECAMATAN KARANGAN	49.080.950,00	47.977.475,00	97,75
		PROGRAM PEMBERDAYAAN MASYARAKAT DESA DAN KELURAHAN	KECAMATAN TRENGGALEK	1.695.456.608,00	1.403.927.330,00	82,81
			KECAMATAN PANGGUL	11.295.000,00	9.742.500,00	86,25
			KECAMATAN SURUH	5.698.849,00	5.650.000,00	99,14
			KECAMATAN DURENAN	20.051.500,00	18.930.000,00	94,41
			KECAMATAN POGALAN	2.600.000,00	2.589.200,00	99,58
			KECAMATAN DONGKO	5.179.525,00	3.625.000,00	69,99
			KECAMATAN KAMPAK	8.000.000,00	7.875.000,00	98,44
			KECAMATAN MUNJUNGAN	4.775.700,00	4.714.750,00	98,72
			KECAMATAN PULE	17.338.500,00	17.107.000,00	98,66
			KECAMATAN GANDUSARI	6.633.775,00	6.565.000,00	98,96
			KECAMATAN BENDUNGAN	14.500.000,00	14.459.000,00	99,72
			KECAMATAN KARANGAN	5.098.160,00	4.970.000,00	97,49
		PROGRAM KOORDINASI KETENTRAMAN DAN KETERTIBAN UMUM	KECAMATAN TRENGGALEK	218.911.500,00	198.708.850,00	90,77
			KECAMATAN PANGGUL	25.203.525,00	25.057.500,00	99,42
			KECAMATAN SURUH	9.910.959,00	9.873.000,00	99,62
			KECAMATAN DURENAN	19.290.000,00	19.016.000,00	98,58
			KECAMATAN POGALAN	14.209.000,00	14.009.500,00	98,60
			KECAMATAN WATULIMO	29.105.795,00	29.085.000,00	99,93
			KECAMATAN TUGU	16.610.040,00	16.493.300,00	99,30
			KECAMATAN DONGKO	15.979.050,00	13.605.000,00	85,14
			KECAMATAN KAMPAK	8.100.000,00	8.022.000,00	99,04
			KECAMATAN MUNJUNGAN	22.538.950,00	22.456.000,00	99,63
			KECAMATAN PULE	10.928.040,00	10.900.450,00	99,75
			KECAMATAN GANDUSARI	11.000.000,00	10.546.500,00	95,88
			KECAMATAN BENDUNGAN	13.128.378,00	12.538.500,00	95,51
			KECAMATAN KARANGAN	12.215.400,00	11.500.000,00	94,14
		PROGRAM PENYELENGGARAAN URUSAN PEMERINTAHAN UMUM	KECAMATAN TUGU	18.199.541,00	18.038.000,00	99,11
		PROGRAM PEMBINAAN DAN PENGAWASAN PEMERINTAHAN DESA	KECAMATAN TRENGGALEK	58.480.000,00	55.674.200,00	95,20
			KECAMATAN PANGGUL	14.050.000,00	12.707.000,00	90,44
			KECAMATAN SURUH	7.416.775,00	7.356.000,00	99,18
			KECAMATAN DURENAN	17.406.785,00	17.006.000,00	97,70
			KECAMATAN POGALAN	19.350.000,00	19.192.500,00	99,19
			KECAMATAN WATULIMO	16.820.367,00	16.820.367,00	100,00

No.	Prioritas Nasional	Program	SKPD Pelaksana	Anggaran (Rp)	Realisasi (Rp)	Persentase Realisasi (%)
			KECAMATAN TUGU	15.345.400,00	15.265.500,00	99,48
			KECAMATAN DONGKO	10.759.050,00	10.534.000,00	97,91
			KECAMATAN KAMPAK	39.284.742,00	38.882.000,00	98,97
			KECAMATAN MUNJUNGAN	12.994.400,00	12.873.750,00	99,07
			KECAMATAN PULE	20.750.700,00	20.655.300,00	99,54
			KECAMATAN GANDUSARI	12.163.680,00	10.678.250,00	87,79
			KECAMATAN BENDUNGAN	20.764.500,00	20.364.300,00	98,07
			KECAMATAN KARANGAN	14.162.215,00	14.040.000,00	99,14
		PROGRAM PENUNJANG URUSAN PEMERINTAHAN DAERAH KABUPATEN/KOTA	BADAN KESATUAN BANGSA DAN POLITIK	4.234.092.156,00	4.115.204.765,00	97,19
		PROGRAM PENGUATAN IDEOLOGI PANCASILA DAN KARAKTER KEBANGSAAN	BADAN KESATUAN BANGSA DAN POLITIK	702.000.000,00	688.721.660,00	98,11
		PROGRAM PENINGKATAN PERAN PARTAI POLITIK DAN LEMBAGA PENDIDIKAN MELALUI PENDIDIKAN POLITIK DAN PENGEMBANGAN ETIKA SERTA BUDAYA POLITIK	BADAN KESATUAN BANGSA DAN POLITIK	26.850.620.030,00	26.808.606.944,00	99,84
		PROGRAM PEMBERDAYAAN DAN PENGAWASAN ORGANISASI KEMASYARAKATAN	BADAN KESATUAN BANGSA DAN POLITIK	44.533.000,00	41.244.775,00	92,62
		PROGRAM PEMBINAAN DAN PENGEMBANGAN KETAHANAN EKONOMI, SOSIAL, DAN BUDAYA	BADAN KESATUAN BANGSA DAN POLITIK	284.987.921,00	280.351.500,00	98,37
		PROGRAM PENINGKATAN KEWASPADAAN NASIONAL DAN PENINGKATAN KUALITAS DAN FASILITASI PENANGANAN KONFLIK SOSIAL	BADAN KESATUAN BANGSA DAN POLITIK	1.674.789.549,00	1.643.578.899,35	98,14

BUPATI TRENGGALEK

TTD

MOCHAMAD NUR ARIFIN

Salinan sesuai dengan aslinya
KEPALA BAGIAN HUKUM,

SRI AGUSTIANI
NIP 19671223 199203 2 004

LAMPIRAN XXVIII
PERATURAN DAERAH KABUPATEN TRENGGALEK
NOMOR 3 TAHUN 2024
TENTANG PERTANGGUNGJAWABAN PELAKSANAAN ANGGARAN PENDAPATAN
DAN BELANJA DAERAH TAHUN ANGGARAN 2023

PEMERINTAH DAERAH KABUPATEN TRENGGALEK
REKAPITULASI REALISASI ANGGARAN BELANJA
PENURUNAN STUNTING TA 2023

NO.	KEGIATAN	ANGARAN (Rp)	REALISASI (Rp)	(%)
1	**Pembinaan Kelembagaan dan Manajemen Sekolah**			
	Belanja Operasi	**68.218.000,00**	**64.150.825,00**	**94,04**
	Belanja Barang dan Jasa	68.218.000,00	64.150.825,00	94,04
	Belanja Hibah	0,00	0,00	-
	Belanja Bantuan Sosial	0,00	0,00	-
	Belanja Modal			
	Belanja Gedung dan Bangunan	0,00	0,00	-
	Belanja Peralatan dan Mesin	0,00	0,00	-
2	**Penyiapan dan Tindak Lanjut Evaluasi Satuan Pendidikan SMP**			
	Belanja Operasi	**36.447.927,00**	**26.036.300,00**	**71,43**
	Belanja Barang dan Jasa	36.447.927,00	26.036.300,00	71,43
	Belanja Hibah	0,00	0,00	-
	Belanja Bantuan Sosial	0,00	0,00	-
	Belanja Modal	**473.150.000,00**	**454.225.000,00**	**96,00**
	Belanja Gedung dan Bangunan	0,00	0,00	-
	Belanja Peralatan dan Mesin	473.150.000,00	454.225.000,00	96,00
3	**Pembinaan Kelembagaan dan Manajemen PAUD**			
	Belanja Operasi	**212.798.320,00**	**200.179.870,00**	**94,07**
	Belanja Barang dan Jasa	212.798.320,00	200.179.870,00	94,07
	Belanja Hibah	0,00	0,00	-
	Belanja Bantuan Sosial	0,00	0,00	-
	Belanja Modal			
	Belanja Gedung dan Bangunan	0,00	0,00	-
	Belanja Peralatan dan Mesin	0,00	0,00	-
4	**Penyiapan dan Tindak Lanjut Evaluasi Satuan PAUD**			
	Belanja Operasi	**75.637.820,00**	**73.953.875,00**	**97,77**
	Belanja Barang dan Jasa	75.637.820,00	73.953.875,00	97,77
	Belanja Hibah	0,00	0,00	-
	Belanja Bantuan Sosial	0,00	0,00	-
	Belanja Modal	**0,00**	**0,00**	**-**
	Belanja Gedung dan Bangunan	0,00	0,00	-
	Belanja Peralatan dan Mesin	0,00	0,00	-
5	**Pengelolaan Dana BOP PAUD**			
	Belanja Operasi	**10.650.602.613,00**	**10.638.701.561,00**	**99,89**
	Belanja Barang dan Jasa	10.601.402.613,00	10.589.501.561,00	99,89
	Belanja Hibah	49.200.000,00	49.200.000,00	-
	Belanja Bantuan Sosial	0,00	0,00	-
	Belanja Modal	**43.687.387,00**	**42.568.500,00**	**97,44**
	Belanja Gedung dan Bangunan	0,00	0,00	-
	Belanja Peralatan dan Mesin	43.687.387,00	42.568.500,00	97,44
6	**Pengelolaan Pelayanan Kesehatan Ibu Hamil**			
	Belanja Operasi	**2.274.067.911,00**	**1.940.409.570,00**	**85,33**
	Belanja Barang dan Jasa	2.274.067.911,00	1.940.409.570,00	85,33
	Belanja Hibah	0,00	0,00	-
	Belanja Bantuan Sosial	0,00	0,00	-
	Belanja Modal	**0,00**	**0,00**	**-**
	Belanja Gedung dan Bangunan	0,00	0,00	-
	Belanja Peralatan dan Mesin	0,00	0,00	-
7	**Pengelolaan Pelayanan Kesehatan Balita**			
	Belanja Operasi	**68.432.887,00**	**48.911.550,00**	**71,47**

NO.	KEGIATAN	ANGARAN (Rp)	REALISASI (Rp)	(%)
	Belanja Barang dan Jasa	68.432.887,00	48.911.550,00	71,47
	Belanja Hibah	0,00	0,00	#DIV/0!
	Belanja Bantuan Sosial	0,00	0,00	-
	Belanja Modal	**0,00**	**0,00**	**-**
	Belanja Gedung dan Bangunan	0,00	0,00	-
	Belanja Peralatan dan Mesin	0,00	0,00	-
8	**Pengelolaan Pelayanan Kesehatan Ibu Bersalin**			
	Belanja Operasi	**50.375.354,00**	**25.682.500,00**	**50,98**
	Belanja Barang dan Jasa	50.375.354,00	25.682.500,00	50,98
	Belanja Hibah	0,00	0,00	-
	Belanja Bantuan Sosial	0,00	0,00	-
	Belanja Modal	**0,00**	**0,00**	**-**
	Belanja Gedung dan Bangunan	0,00	0,00	-
	Belanja Peralatan dan Mesin	0,00	0,00	-
9	**Pengelolaan Pelayanan Kesehatan Bayi Baru Lahir**			
	Belanja Operasi	**27.364.891,00**	**20.531.000,00**	**75,03**
	Belanja Barang dan Jasa	27.364.891,00	20.531.000,00	75,03
	Belanja Hibah	0,00	0,00	-
	Belanja Bantuan Sosial	0,00	0,00	-
	Belanja Modal	**0,00**	**0,00**	**-**
	Belanja Gedung dan Bangunan	0,00	0,00	-
	Belanja Peralatan dan Mesin	0,00	0,00	-
10	**Pengelolaan Pelayanan Kesehatan pada Usia Pendidikan Dasar**			
	Belanja Operasi	**375.818.913,00**	**253.363.100,00**	**67,42**
	Belanja Barang dan Jasa	375.818.913,00	253.363.100,00	67,42
	Belanja Hibah	0,00	0,00	-
	Belanja Bantuan Sosial	0,00	0,00	-
	Belanja Modal	**0,00**	**0,00**	**-**
	Belanja Gedung dan Bangunan	0,00	0,00	-
	Belanja Peralatan dan Mesin	0,00	0,00	-
11	**Pengelolaan Pelayanan Kesehatan pada Usia Lanjut**			
	Belanja Operasi	**708.641.377,00**	**539.963.342,00**	**76,20**
	Belanja Barang dan Jasa	708.641.377,00	539.963.342,00	76,20
	Belanja Hibah	0,00	0,00	-
	Belanja Bantuan Sosial	0,00	0,00	-
	Belanja Modal	**0,00**	**0,00**	**-**
	Belanja Gedung dan Bangunan	0,00	0,00	-
	Belanja Peralatan dan Mesin	0,00	0,00	-
12	**Pengelolaan Pelayanan Kesehatan Gizi Masyarakat**			
	Belanja Operasi	**7.846.951.215,00**	**5.213.698.726,00**	**66,44**
	Belanja Barang dan Jasa	7.846.951.215,00	5.213.698.726,00	66,44
	Belanja Hibah	0,00	0,00	-
	Belanja Bantuan Sosial	0,00	0,00	-
	Belanja Modal	**7.134.750.000,00**	**5.481.000.000,00**	**76,82**
	Belanja Gedung dan Bangunan	0,00	0,00	-
	Belanja Peralatan dan Mesin	7.134.750.000,00	5.481.000.000,00	76,82
13	**Pengelolaan Pelayanan Kesehatan Lingkungan**			
	Belanja Operasi	**316.463.500,00**	**263.348.200,00**	**83,22**
	Belanja Barang dan Jasa	316.463.500,00	263.348.200,00	83,22
	Belanja Hibah	0,00	0,00	-
	Belanja Bantuan Sosial	0,00	0,00	-
	Belanja Modal	**0,00**	**0,00**	**-**
	Belanja Gedung dan Bangunan	0,00	0,00	-
	Belanja Peralatan dan Mesin	0,00	0,00	-
14	**Pelayanan Kesehatan Penyakit Menular dan Tidak Menular**			
	Belanja Operasi	**3.560.357.117,00**	**2.879.044.448,00**	**80,86**
	Belanja Barang dan Jasa	3.560.357.117,00	2.879.044.448,00	80,86
	Belanja Hibah	0,00	0,00	-
	Belanja Bantuan Sosial	0,00	0,00	-

NO.	KEGIATAN	ANGARAN (Rp)	REALISASI (Rp)	(%)
	Belanja Modal	**200.102.542,00**	**188.792.400,00**	**94,35**
	Belanja Gedung dan Bangunan	0,00	0,00	-
	Belanja Peralatan dan Mesin	200.102.542,00	188.792.400,00	94,35
15	**Pengembangan Mutu dan Peningkatan Kompetensi Teknis Sumber Daya Manusia Kesehatan Tingkat Daerah Kabupaten/Kota**			
	Belanja Operasi	**1.738.283.560,00**	**1.262.703.200,00**	**72,64**
	Belanja Barang dan Jasa	1.738.283.560,00	1.262.703.200,00	72,64
	Belanja Hibah	0,00	0,00	-
	Belanja Bantuan Sosial	0,00	0,00	-
	Belanja Modal	**0,00**	**0,00**	**-**
	Belanja Gedung dan Bangunan	0,00	0,00	-
	Belanja Peralatan dan Mesin	0,00	0,00	-
16	**Pemeriksaan Post Market pada Produk Makanan-Minuman Industri Rumah Tangga yang Beredar dan Pengawasan serta Tindak Lanjut Pengawasan**			
	Belanja Operasi	**184.426.000,00**	**176.726.200,00**	**95,82**
	Belanja Barang dan Jasa	184.426.000,00	176.726.200,00	95,82
	Belanja Hibah	0,00	0,00	-
	Belanja Bantuan Sosial	0,00	0,00	-
	Belanja Modal	**0,00**	**0,00**	**-**
	Belanja Gedung dan Bangunan	0,00	0,00	-
	Belanja Peralatan dan Mesin	0,00	0,00	-
17	**Pengendalian dan Pengawasan serta Tindak Lanjut Pengawasan Sertifikat Produksi Pangan Industri Rumah Tangga dan Nomor P-IRT sebagai Izin Produksi, untuk Produk Makanan Minuman Tertentu yang Dapat Diproduksi oleh Industri Rumah Tangga**			
	Belanja Operasi	**165.050.000,00**	**162.376.241,00**	**98,38**
	Belanja Barang dan Jasa	165.050.000,00	162.376.241,00	98,38
	Belanja Hibah	0,00	0,00	-
	Belanja Bantuan Sosial	0,00	0,00	-
	Belanja Modal	**0,00**	**0,00**	**-**
	Belanja Gedung dan Bangunan	0,00	0,00	-
	Belanja Peralatan dan Mesin	0,00	0,00	-
18	**Pengendalian dan Pengawasan serta Tindak Lanjut Pengawasan Penerbitan Sertifikat Laik Higiene Sanitasi Tempat Pengelolaan Makanan (TPM) antara lain Jasa Boga, Rumah Makan/Restoran dan Depot Air Minum (DAM)**			
	Belanja Operasi	**40.000.000,00**	**39.272.600,00**	**98,18**
	Belanja Barang dan Jasa	40.000.000,00	39.272.600,00	98,18
	Belanja Hibah	0,00	0,00	-
	Belanja Bantuan Sosial	0,00	0,00	-
	Belanja Modal	**0,00**	**0,00**	**-**
	Belanja Gedung dan Bangunan	0,00	0,00	-
	Belanja Peralatan dan Mesin	0,00	0,00	-
19	**Pengendalian dan Pengawasan serta Tindak Lanjut Penerbitan Stiker Pembinaan pada Makanan Jajanan dan Sentra Makanan Jajanan**			
	Belanja Operasi	**31.200.000,00**	**30.131.000,00**	**96,57**
	Belanja Barang dan Jasa	31.200.000,00	30.131.000,00	96,57
	Belanja Hibah	0,00	0,00	-
	Belanja Bantuan Sosial	0,00	0,00	-
	Belanja Modal	**0,00**	**0,00**	**-**
	Belanja Gedung dan Bangunan	0,00	0,00	-
	Belanja Peralatan dan Mesin	0,00	0,00	-
20	**Peningkatan Upaya Promosi Kesehatan, Advokasi, Kemitraan dan Pemberdayaan Masyarakat**			
	Belanja Operasi	**2.085.105.929,00**	**1.829.355.449,00**	**87,73**
	Belanja Barang dan Jasa	2.085.105.929,00	1.829.355.449,00	87,73

NO.	KEGIATAN	ANGARAN (Rp)	REALISASI (Rp)	(%)
	Belanja Hibah	0,00	0,00	-
	Belanja Bantuan Sosial	0,00	0,00	-
	Belanja Modal	**0,00**	**0,00**	**-**
	Belanja Gedung dan Bangunan	0,00	0,00	-
	Belanja Peralatan dan Mesin	0,00	0,00	-
21	**Penyelenggaraan Promosi Kesehatan dan Gerakan Hidup Bersih dan Sehat**			
	Belanja Operasi	**1.155.914.180,00**	**1.147.912.425,00**	**99,31**
	Belanja Barang dan Jasa	1.155.914.180,00	1.147.912.425,00	99,31
	Belanja Hibah	0,00	0,00	-
	Belanja Bantuan Sosial	0,00	0,00	-
	Belanja Modal	**25.000.000,00**	**23.950.000,00**	**95,80**
	Belanja Gedung dan Bangunan	0,00	0,00	-
	Belanja Peralatan dan Mesin	25.000.000,00	23.950.000,00	95,80
22	**Bimbingan Teknis dan Supervisi Pengembangan dan Pelaksanaan Upaya Kesehatan Bersumber Daya Masyarakat (UKBM)**			
	Belanja Operasi	**6.560.090.221,00**	**6.316.895.284,00**	**96,29**
	Belanja Barang dan Jasa	6.560.090.221,00	6.316.895.284,00	96,29
	Belanja Hibah	0,00	0,00	-
	Belanja Bantuan Sosial	0,00	0,00	-
	Belanja Modal	**10.000.000,00**	**9.925.000,00**	**99,25**
	Belanja Gedung dan Bangunan	0,00	0,00	-
	Belanja Peralatan dan Mesin	10.000.000,00	9.925.000,00	99,25
23	**Pelaksanaan Mekanisme Operasional Program KKBPK Melalui Rapat Koordinasi Kecamatan (Rakorcam), Rapat Koordinasi Desa (Rakordes), dan Mini Lokakarya (Minilok)**			
	Belanja Operasi	**302.000.000,00**	**300.670.000,00**	**99,56**
	Belanja Barang dan Jasa	302.000.000,00	300.670.000,00	99,56
	Belanja Hibah	0,00	0,00	-
	Belanja Bantuan Sosial	0,00	0,00	-
	Belanja Modal	**0,00**	**0,00**	**-**
	Belanja Gedung dan Bangunan	0,00	0,00	-
	Belanja Peralatan dan Mesin	0,00	0,00	-
24	**Pengendalian Program KKBPK**			
	Belanja Operasi	**90.000.000,00**	**89.500.000,00**	**99,44**
	Belanja Barang dan Jasa	90.000.000,00	89.500.000,00	99,44
	Belanja Hibah	0,00	0,00	-
	Belanja Bantuan Sosial	0,00	0,00	-
	Belanja Modal	**0,00**	**0,00**	**-**
	Belanja Gedung dan Bangunan	0,00	0,00	-
	Belanja Peralatan dan Mesin	0,00	0,00	-
25	**Pengadaan Sarana Kelompok Kegiatan Ketahanan dan Kesejahteraan Keluarga (BKB, BKR, BKL, PPPKS, PIK-R dan Pemberdayaan Ekonomi Keluarga/UPPKS)**			
	Belanja Operasi	**7.500.000,00**	**7.358.300,00**	**98,11**
	Belanja Barang dan Jasa	7.500.000,00	7.358.300,00	98,11
	Belanja Hibah	0,00	0,00	-
	Belanja Bantuan Sosial	0,00	0,00	-
	Belanja Modal	**352.500.000,00**	**352.470.000,00**	**99,99**
	Belanja Gedung dan Bangunan	0,00	0,00	-
	Belanja Peralatan dan Mesin	352.500.000,00	352.470.000,00	99,99
26	**Penyediaan Biaya Operasional bagi Pengelola dan Pelaksana (Kader) Ketahanan dan Kesejahteraan Keluarga (BKB, BKR, BKL, PPPKS, PIK-R dan Pemberdayaan Ekonomi Keluarga/UPPKS)**			
	Belanja Operasi	**3.546.900.000,00**	**3.546.900.000,00**	**100,00**
	Belanja Barang dan Jasa	3.546.900.000,00	3.546.900.000,00	100,00
	Belanja Hibah	0,00	0,00	-
	Belanja Bantuan Sosial	0,00	0,00	-
	Belanja Modal	**0,00**	**0,00**	**-**
	Belanja Gedung dan Bangunan	0,00	0,00	-

NO.	KEGIATAN	ANGARAN (Rp)	REALISASI (Rp)	(%)
	Belanja Peralatan dan Mesin	0,00	0,00	-
27	**Pelayanan dan Penunjang Pelayanan BLUD**			
	Belanja Operasi	**141.794.416.912,00**	**132.209.629.379,07**	**93,24**
	Belanja Barang dan Jasa	141.794.416.912,00	132.209.629.379,07	93,24
	Belanja Hibah	0,00	0,00	-
	Belanja Bantuan Sosial	0,00	0,00	-
	Belanja Modal	**24.922.831.131,00**	**19.326.149.582,98**	**77,54**
	Belanja Gedung dan Bangunan	3.325.570.005,00	3.844.285.296,98	115,60
	Belanja Peralatan dan Mesin	21.287.771.126,00	15.216.793.346,00	71,48
	Belanja Modal Jalan, Jaringan, dan Irigasi	309.490.000,00	265.070.940,00	85,65
28	**Peningkatan SPAM Jaringan Perpipaan di Kawasan Perkotaan**			
	Belanja Operasi	**3.551.600.000,00**	**2.866.385.324,00**	**80,71**
	Belanja Barang dan Jasa	3.551.600.000,00	2.866.385.324,00	80,71
	Belanja Hibah	0,00	0,00	-
	Belanja Bantuan Sosial	0,00	0,00	-
	Belanja Modal	**0,00**	**0,00**	**-**
	Belanja Gedung dan Bangunan	0,00	0,00	-
	Belanja Peralatan dan Mesin	0,00	0,00	-
29	**Pembangunan/Penyediaan Sub Sistem Pengolahan Setempat**			
	Belanja Operasi	**8.120.801.000,00**	**8.095.039.716,00**	**99,68**
	Belanja Barang dan Jasa	1.190.801.000,00	1.165.039.716,00	97,84
	Belanja Hibah	6.930.000.000,00	6.930.000.000,00	-
	Belanja Bantuan Sosial	0,00	0,00	-
	Belanja Modal	**1.377.443.100,00**	**1.362.367.000,00**	**98,91**
	Belanja Modal Gedung dan Bangunan	1.377.443.100,00	1.362.367.000,00	98,91
	Belanja Peralatan dan Mesin	0,00	0,00	-
30	**Perbaikan Rumah Tidak Layak Huni untuk Pencegahan Terhadap Tumbuh dan Berkembangnya Permukiman Kumuh di Luar Kawasan Permukiman Kumuh dengan Luas di Bawah 10 (Sepuluh) Ha**			
	Belanja Operasi	**75.000.000,00**	**74.175.000,00**	**98,90**
	Belanja Barang dan Jasa	15.000.000,00	14.175.000,00	94,50
	Belanja Hibah	0,00	0,00	-
	Belanja Bantuan Sosial	60.000.000,00	60.000.000,00	100,00
	Belanja Modal	**0,00**	**0,00**	**-**
	Belanja Gedung dan Bangunan	0,00	0,00	-
	Belanja Peralatan dan Mesin	0,00	0,00	-
31	**Pembangunan Rumah Baru Layak Huni**			
	Belanja Operasi	**349.000.000,00**	**345.400.040,00**	**98,97**
	Belanja Barang dan Jasa	25.000.000,00	21.400.040,00	85,60
	Belanja Hibah	0,00	0,00	-
	Belanja Bantuan Sosial	324.000.000,00	324.000.000,00	100,00
	Belanja Modal	**0,00**	**0,00**	**-**
	Belanja Gedung dan Bangunan	0,00	0,00	-
	Belanja Peralatan dan Mesin	0,00	0,00	-
32	**Penanganan Sampah dengan melakukan Pemilahan, Pengumpulan, Pengangkutan, Pengolahan, dan Pemrosesan Akhir Sampah di TPA/TPST/SPA Kabupaten/Kota**			
	Belanja Operasi	**4.252.954.323,00**	**4.232.702.499,00**	**99,52**
	Belanja Barang dan Jasa	4.252.954.323,00	4.232.702.499,00	99,52
	Belanja Hibah	0,00	0,00	-
	Belanja Bantuan Sosial			#DIV/0!
	Belanja Modal	**5.486.273,00**	**5.300.000,00**	**96,60**
	Belanja Peralatan dan Mesin	2.079.000,00	1.900.000,00	91,39
	Belanja Modal Aset Lainnya	3.407.273,00	3.400.000,00	99,79
33	**Penilaian Kinerja Masyarakat/Lembaga Masyarakat/Dunia Usaha/Dunia Pendidikan/ Filantropi dalam Perlindungan dan Pengelolaan Lingkungan Hidup.**			
	Belanja Operasi	**257.070.000,00**	**252.182.300,00**	**98,10**

NO.	KEGIATAN	ANGARAN (Rp)	REALISASI (Rp)	(%)
	Belanja Barang dan Jasa	257.070.000,00	252.182.300,00	98,10
	Belanja Hibah	0,00	0,00	-
	Belanja Bantuan Sosial	0,00	0,00	-
	Belanja Modal	**13.320.000,00**	**13.017.567,00**	**97,73**
	Belanja Gedung dan Bangunan	0,00	0,00	-
	Belanja Peralatan dan Mesin	13.320.000,00	13.017.567,00	97,73
34	**Fasilitasi Bantuan Sosial Kesejahteraan Keluarga**			
	Belanja Operasi	**4.662.861.000,00**	**4.623.126.500,00**	**99,15**
	Belanja Barang dan Jasa	4.662.861.000,00	4.623.126.500,00	99,15
	Belanja Hibah	0,00	0,00	-
	Belanja Bantuan Sosial	0,00	0,00	-
	Belanja Modal	**0,00**	**0,00**	**-**
	Belanja Gedung dan Bangunan	0,00	0,00	-
	Belanja Peralatan dan Mesin	0,00	0,00	-
35	**Pengembangan Kegiatan Masyarakat untuk Peningkatan Kualitas Keluarga Kewenangan Kabupaten/Kota**			
	Belanja Operasi	**16.500.000,00**	**13.980.000,00**	**84,73**
	Belanja Barang dan Jasa	16.500.000,00	13.980.000,00	84,73
	Belanja Hibah	0,00	0,00	-
	Belanja Bantuan Sosial	0,00	0,00	-
	Belanja Modal	**0,00**	**0,00**	**-**
	Belanja Gedung dan Bangunan	0,00	0,00	-
	Belanja Peralatan dan Mesin	0,00	0,00	-
36	**Peningkatan Kapasitas Sumber Daya Lembaga Penyedia Layanan Pemberdayaan Perempuan Kewenangan Kabupaten/Kota**			
	Belanja Operasi	**175.955.000,00**	**175.037.226,00**	**99,48**
	Belanja Barang dan Jasa	175.955.000,00	175.037.226,00	99,48
	Belanja Hibah	0,00	0,00	-
	Belanja Bantuan Sosial	0,00	0,00	-
	Belanja Modal	**0,00**	**0,00**	**-**
	Belanja Gedung dan Bangunan	0,00	0,00	-
	Belanja Peralatan dan Mesin	0,00	0,00	-
37	**Proses Pelaksanaan Pendidikan dan Pelatihan Keterampilan bagi Pencari Kerja berdasarkan Klaster Kompetensi**			
	Belanja Operasi	**753.720.000,00**	**727.747.346,00**	**96,55**
	Belanja Barang dan Jasa	753.720.000,00	727.747.346,00	96,55
	Belanja Hibah	0,00	0,00	-
	Belanja Bantuan Sosial	0,00	0,00	-
	Belanja Modal	**0,00**	**0,00**	**-**
	Belanja Gedung dan Bangunan	0,00	0,00	-
	Belanja Peralatan dan Mesin	0,00	0,00	-
38	**Pemberdayaan Pekerja Migran Indonesia Purna Penempatan**			
	Belanja Operasi	**78.820.000,00**	**72.157.925,00**	**91,55**
	Belanja Barang dan Jasa	78.820.000,00	72.157.925,00	91,55
	Belanja Hibah	0,00	0,00	-
	Belanja Bantuan Sosial	0,00	0,00	-
	Belanja Modal	**0,00**	**0,00**	**-**
	Belanja Gedung dan Bangunan	0,00	0,00	-
	Belanja Peralatan dan Mesin	0,00	0,00	-
39	**Koordinasi, Sinkronisasi, dan Pelaksanaan Pemberdayaan Industri dan Peran Serta Masyarakat**			
	Belanja Operasi	**253.000.000,00**	**227.176.170,00**	**89,79**
	Belanja Barang dan Jasa	253.000.000,00	227.176.170,00	89,79
	Belanja Hibah	0,00	0,00	-
	Belanja Bantuan Sosial	0,00	0,00	-
	Belanja Modal	**0,00**	**0,00**	**-**
	Belanja Gedung dan Bangunan	0,00	0,00	-
	Belanja Peralatan dan Mesin	0,00	0,00	-

NO.	KEGIATAN	ANGARAN (Rp)	REALISASI (Rp)	(%)
40	**Fasilitasi Pemenuhan Komitmen Perolehan IUI, IPUI, IUKI dan IPKI Kewenangan Kabupaten/Kota dalam Sistem Informasi Industri Nasional (SIINas) yang Terintegrasi dengan Sistem Pelayanan Perizinan Berusaha Terintegrasi Secara Elektronik**			
	Belanja Operasi	**216.800.000,00**	**214.068.094,00**	**98,7**
	Belanja Barang dan Jasa	216.800.000,00	214.068.094,00	98,74
	Belanja Hibah	0,00	0,00	-
	Belanja Bantuan Sosial	0,00	0,00	-
	Belanja Modal	**0,00**	**0,00**	**-**
	Belanja Gedung dan Bangunan	0,00	0,00	-
	Belanja Peralatan dan Mesin	0,00	0,00	-
41	**Fasilitasi Pengumpulan, Pengolahan dan Analisis Data Industri, Data Kawasan Industri serta Data Lain Lingkup Kabupaten/Kota Melalui Sistem Informasi Industri Nasional (SIINas)**			
	Belanja Operasi	**150.900.000,00**	**149.978.835,00**	**99,39**
	Belanja Barang dan Jasa	150.900.000,00	149.978.835,00	99,39
	Belanja Hibah	0,00	0,00	-
	Belanja Bantuan Sosial	0,00	0,00	-
	Belanja Modal	**0,00**	**0,00**	**-**
	Belanja Gedung dan Bangunan	0,00	0,00	-
	Belanja Peralatan dan Mesin	0,00	0,00	-
42	**Pemberdayaan Masyarakat dalam Penganekaragaman Konsumsi Pangan Berbasis Sumber Daya Lokal**			
	Belanja Operasi	**530.000.000,00**	**492.629.500,00**	**92,95**
	Belanja Barang dan Jasa	530.000.000,00	492.629.500,00	92,95
	Belanja Hibah	0,00	0,00	-
	Belanja Bantuan Sosial	0,00	0,00	-
	Belanja Modal	**0,00**	**0,00**	**-**
	Belanja Gedung dan Bangunan	0,00	0,00	-
	Belanja Peralatan dan Mesin	0,00	0,00	-
43	**Pendampingan Unit Usaha Hewan dan Produk Hewan**			
	Belanja Operasi	**20.640.000,00**	**20.547.900,00**	**99,55**
	Belanja Barang dan Jasa	20.640.000,00	20.547.900,00	99,55
	Belanja Hibah	0,00	0,00	-
	Belanja Bantuan Sosial	0,00	0,00	-
	Belanja Modal	**0,00**	**0,00**	**-**
	Belanja Gedung dan Bangunan	0,00	0,00	-
	Belanja Peralatan dan Mesin	0,00	0,00	-
44	**Pencatatan, Penatausahaan dan Penerbitan Dokumen Atas Pelaporan Peristiwa Penting**			
	Belanja Operasi	**20.315.000,00**	**20.315.000,00**	**100,00**
	Belanja Barang dan Jasa	20.315.000,00	20.315.000,00	100,00
	Belanja Hibah	0,00	0,00	-
	Belanja Bantuan Sosial	0,00	0,00	-
	Belanja Modal	**0,00**	**0,00**	**-**
	Belanja Gedung dan Bangunan	0,00	0,00	-
	Belanja Peralatan dan Mesin	0,00	0,00	-
45	**Fasilitasi Terkait Pencatatan Sipil**			
	Belanja Operasi	**14.480.000,00**	**14.480.000,00**	**100,00**
	Belanja Barang dan Jasa	14.480.000,00	14.480.000,00	100,00
	Belanja Hibah	0,00	0,00	-
	Belanja Bantuan Sosial	0,00	0,00	-
	Belanja Modal	**0,00**	**0,00**	**-**
	Belanja Gedung dan Bangunan	0,00	0,00	-
	Belanja Peralatan dan Mesin	0,00	0,00	-
46	**Fasilitasi Penyusunan Perencanaan Pembangunan Desa**			
	Belanja Operasi	**12.500.000,00**	**10.887.000,00**	**87,10**
	Belanja Barang dan Jasa	12.500.000,00	10.887.000,00	87,10

NO.	KEGIATAN	ANGARAN (Rp)	REALISASI (Rp)	(%)
	Belanja Hibah	0,00	0,00	-
	Belanja Bantuan Sosial	0,00	0,00	-
	Belanja Modal	**0,00**	**0,00**	**-**
	Belanja Gedung dan Bangunan	0,00	0,00	-
	Belanja Peralatan dan Mesin	0,00	0,00	-
47	**Fasilitasi Pengelolaan Keuangan Desa**			
	Belanja Operasi	**1.035.067.296,00**	**899.395.550,00**	**86,89**
	Belanja Barang dan Jasa	1.035.067.296,00	899.395.550,00	86,89
	Belanja Hibah	0,00	0,00	-
	Belanja Bantuan Sosial	0,00	0,00	-
	Belanja Modal	**0,00**	**0,00**	**-**
	Belanja Gedung dan Bangunan	0,00	0,00	-
	Belanja Peralatan dan Mesin	0,00	0,00	-
48	**Peningkatan Kapasitas Kelembagaan LKD dan LAD**			
	Belanja Operasi	**49.346.680,00**	**48.389.400,00**	**98,06**
	Belanja Barang dan Jasa	49.346.680,00	48.389.400,00	98,06
	Belanja Hibah	0,00	0,00	-
	Belanja Bantuan Sosial	0,00	0,00	-
	Belanja Modal	**0,00**	**0,00**	**-**
	Belanja Gedung dan Bangunan	0,00	0,00	-
	Belanja Peralatan dan Mesin	0,00	0,00	-
49	**Fasilitasi Tim Penggerak PKK dalam Penyelenggaraan Gerakan Pemberdayaan Masyarakat dan Kesejahteraan Keluarga**			
	Belanja Operasi	**491.137.054,00**	**467.559.273,00**	**95,20**
	Belanja Barang dan Jasa	491.137.054,00	467.559.273,00	95,20
	Belanja Hibah	0,00	0,00	-
	Belanja Bantuan Sosial	0,00	0,00	-
	Belanja Modal	**0,00**	**0,00**	**-**
	Belanja Gedung dan Bangunan	0,00	0,00	-
	Belanja Peralatan dan Mesin	50.362.946,00	45.700.000,00	-
50	**Fasilitasi Pemerintah Desa Dalam Pemanfaatan Teknologi Tepat Guna**			
	Belanja Operasi	**709.032.503,00**	**689.867.500,00**	**97,30**
	Belanja Barang dan Jasa	709.032.503,00	689.867.500,00	97,30
	Belanja Hibah	0,00	0,00	-
	Belanja Bantuan Sosial	0,00	0,00	-
	Belanja Modal	**0,00**	**0,00**	**-**
	Belanja Gedung dan Bangunan	0,00	0,00	-
	Belanja Peralatan dan Mesin	0,00	0,00	-
51	**Pengelolaan Media Komunikasi Publik**			
	Belanja Operasi	**2.171.988.266,00**	**2.100.913.531,00**	**96,73**
	Belanja Barang dan Jasa	2.171.988.266,00	2.100.913.531,00	96,73
	Belanja Hibah	0,00	0,00	-
	Belanja Bantuan Sosial	0,00	0,00	-
	Belanja Modal	**0,00**	**0,00**	**-**
	Belanja Gedung dan Bangunan	0,00	0,00	-
	Belanja Peralatan dan Mesin	0,00	0,00	-
52	**Peningkatan Pemahaman dan Pengetahuan Usaha Mikro serta Kapasitas dan Kompetensi SDM Usaha Mikro dan Kewirausahaan**			
	Belanja Operasi	**397.740.000,00**	**368.947.555,00**	**92,76**
	Belanja Barang dan Jasa	397.740.000,00	368.947.555,00	92,76
	Belanja Hibah	0,00	0,00	-
	Belanja Bantuan Sosial	0,00	0,00	-
	Belanja Modal	**0,00**	**0,00**	**-**
	Belanja Gedung dan Bangunan	0,00	0,00	-
	Belanja Peralatan dan Mesin	0,00	0,00	-
53	**Penjaminan Ketersediaan Sarana Pembudidayaan Ikan dalam 1 (Satu) Daerah Kabupaten/Kota**			
	Belanja Operasi	**900.480.000,00**	**889.450.450,00**	**98,78**
	Belanja Barang dan Jasa	900.480.000,00	889.450.450,00	98,78

NO.	KEGIATAN	ANGARAN (Rp)	REALISASI (Rp)	(%)
	Belanja Hibah	0,00	0,00	-
	Belanja Bantuan Sosial	0,00	0,00	-
	Belanja Modal	**0,00**	**0,00**	**-**
	Belanja Gedung dan Bangunan	0,00	0,00	-
	Belanja Peralatan dan Mesin	0,00	0,00	-
54	**Peningkatan Ketersediaan Ikan Untuk Konsumsi dan usaha Pengolahan dalam 1 (satu) Daerah Kabupaten/Kota**			
	Belanja Operasi	**283.290.184,00**	**279.742.815,00**	**98,75**
	Belanja Barang dan Jasa	283.290.184,00	279.742.815,00	98,75
	Belanja Hibah	0,00	0,00	-
	Belanja Bantuan Sosial	0,00	0,00	-
	Belanja Modal	**0,00**	**0,00**	**-**
	Belanja Gedung dan Bangunan	0,00	0,00	-
	Belanja Peralatan dan Mesin	0,00	0,00	-
55	**Pelaksanaan Bimbingan dan Penerapan Persyaratan atau standart pada usaha pengolahan dan pemasaran skala mikro dan kecil**			
	Belanja Operasi	**212.520.000,00**	**205.749.300,00**	**96,81**
	Belanja Barang dan Jasa	212.520.000,00	205.749.300,00	96,81
	Belanja Hibah	0,00	0,00	-
	Belanja Bantuan Sosial	0,00	0,00	-
	Belanja Modal	**0,00**	**0,00**	**-**
	Belanja Gedung dan Bangunan	0,00	0,00	-
	Belanja Peralatan dan Mesin	0,00	0,00	-
56	**Koordinasi Pelaksanaan Sinergitas dan Harmonisasi Perencanaan Pembangunan Daerah Bidang Pemerintahan**			
	Belanja Operasi	**232.458.254,00**	**223.797.156,00**	**96,27**
	Belanja Barang dan Jasa	232.458.254,00	223.797.156,00	96,27
	Belanja Hibah	0,00	0,00	-
	Belanja Bantuan Sosial	0,00	0,00	-
	Belanja Modal	**0,00**	**0,00**	**-**
	Belanja Gedung dan Bangunan	0,00	0,00	-
	Belanja Peralatan dan Mesin	0,00	0,00	-

BUPATI TRENGGALEK

TTD

MOCHAMAD NUR ARIFIN

Salinan sesuai dengan aslinya
KEPALA BAGIAN HUKUM,

SRI AGUSTIANI
NIP 19671223 199203 2 004

LAMPIRAN XXIX
PERATURAN DAERAH KABUPATEN TRENGGALEK
NOMOR 3 TAHUN 2024
TENTANG PERTANGGUNGJAWABAN PELAKSANAAN ANGGARAN PENDAP/
DAN BELANJA DAERAH TAHUN ANGGARAN 2023

PEMERINTAH DAERAH KABUPATEN TRENGGALEK
REKAPITULASI REALISASI ANGGARAN BELANJA PERCEPATAN PENGHAPUSAN KEMISKINAN EKSTREM TA 2023

No.	Kegiatan	Anggaran (Rp)	Realisasi (Rp)	(%)
1	**Kegiatan Penyediaan Layanan Kesehatan untuk UKM dan UKP Rujukan Tingkat Daerah Kabupaten/Kota**			
1	**Pengelolaan Pelayanan Kesehatan Ibu Bersalin**			
	Belanja Operasi	**50.375.354,00**	**25.682.500,00**	**50,98**
	Belanja Barang dan Jasa	50.375.354,00	25.682.500,00	50,98
2	**Pengelolaan Pelayanan Kesehatan Ibu Hamil**			
	Belanja Operasi	**2.274.067.911,00**	**1.940.409.570,00**	**85,33**
	Belanja Barang dan Jasa	2.274.067.911,00	1.940.409.570,00	85,33
3	**Pengelolaan Pelayanan Kesehatan Gizi Masyarakat**			
	Belanja Operasi	**7.846.951.215,00**	**5.213.698.726,00**	**66,44**
	Belanja Barang dan Jasa	7.846.951.215,00	5.213.698.726,00	66,44
	Belanja Modal	**7.134.750.000,00**	**5.481.000.000,00**	**76,82**
	Belanja Perlatan dan Mesin	7.134.750.000,00	5.481.000.000,00	76,82
4	**Pengelolaan Jaminan Kesehatan Masyarakat**			
	Belanja Operasi	**25.244.090.185,00**	**25.207.905.472,00**	**99,86**
	Belanja Barang dan Jasa	25.244.090.185,00	25.207.905.472,00	99,86
2	**Penyediaan Fasilitas Pelayanan Kesehatan untuk UKM dan UKP Kewenangan Daerah Kabupaten/Kota**			
1	**Rehabilitasi dan Pemeliharaan Puskesmas**			
	Belanja Operasi	**233.221.000,00**	**105.088.590,00**	**45,06**
	Belanja Barang dan Jasa	233.221.000,00	105.088.590,00	45,06
	Belanja Modal	**4.733.548.000,00**	**4.481.404.051,08**	**94,67**
	Belanja Gedung dan Bangunan	4.733.548.000,00	4.481.404.051,08	94,67
2	**Pengadaan Sarana Fasilitas Pelayanan Kesehatan**			
	Belanja Operasi	**82.667.697,00**	**53.954.150,00**	**65,27**
	Belanja Barang dan Jasa	82.667.697,00	53.954.150,00	65,27
	Belanja Modal	**4.375.250.000,00**	**1.778.000.000,00**	**40,64**
	Belanja Tanah	4.375.250.000,00	1.778.000.000,00	40,64
3	**Peningkatan Pelayanan BLUD**			
1	**Pelayanan dan Penunjang Pelayanan BLUD**			
	Belanja Operasi	**141.794.416.912,00**	**132.209.629.379,07**	**93,24**
	Belanja Barang dan Jasa	141.794.416.912,00	132.209.629.379,07	93,24
	Belanja Modal	**24.922.831.131,00**	**19.326.149.582,98**	**77,54**
	Belanja Gedung dan Bangunan	3.325.570.005,00	3.844.285.296,98	115,60
	Belanja Perlatan dan Mesin	21.287.771.126,00	15.216.793.346,00	71,48
	Belanja Jalan, Irigasi dan Jaringan	309.490.000,00	265.070.940,00	85,65
4	**Pengelolaan Data Fakir Miskin Cakupan Daerah Kabupaten/Kota**			
1	**Fasilitasi Bantuan Sosial Kesejahteraan Keluarga**			
	Belanja Operasi	**4.662.861.000,00**	**4.623.126.500,00**	**99,15**
	Belanja Barang dan Jasa	4.662.861.000,00	4.623.126.500,00	99,15
2	**Fasilitasi Bantuan Pengembangan Ekonomi Masyarakat**			
	Belanja Operasi	**10.000.000,00**	**9.504.900,00**	**95,05**
	Belanja Barang dan Jasa	10.000.000,00	9.504.900,00	95,05
5	**Rehabilitasi Sosial Dasar Penyandang Disabilitas Terlantar, Anak Terlantar, Lanjut Usia Terlantar, serta Gelandangan Pengemis di Luar Panti Sosial**			
1	**Penyediaan Permakanan**			
	Belanja Operasi	**1.977.070.000,00**	**1.827.102.400,00**	**92,41**
	Belanja Barang dan Jasa	699.570.000,00	549.602.400,00	78,56
	Belanja Bantuan Sosial	1.277.500.000,00	1.277.500.000,00	100
6	**Rehabilitasi Sosial Penyandang Masalah Kesejahteraan Sosial (PMKS) Lainnya Bukan Korban HIV/AIDS dan NAPZA di Luar Panti Sosial**			
1	**Pemberian Layanan Kedaruratan**			
	Belanja Operasi	**120.000.000,00**	**120.000.000,00**	**100**
	Belanja Bantuan Sosial	120.000.000,00	120.000.000,00	100
7	**Pelayanan Pendaftaran Penduduk**			
1	**Pendataan Penduduk Non Permanen dan Rentan Administrasi Kependudukan**			
	Belanja Operasi	**7.000.000,00**	**6.880.000,00**	**98,29**
	Belanja Barang dan Jasa	7.000.000,00	6.880.000,00	98,29
2	**Peningkatan Pelayanan Pendaftaran Penduduk**			
	Belanja Operasi	**14.870.000,00**	**14.524.000,00**	**97,67**
	Belanja Barang dan Jasa	14.870.000,00	14.524.000,00	97,67
8	**Penyelenggaraan Pendaftaran Penduduk**			

No.	Kegiatan	Anggaran (Rp)	Realisasi (Rp)	(%)
	1 Pelayanan Secara Aktif Pendaftaran Peristiwa Kependudukan dan Pencatatan Peristiwa Penting Terkait Pendaftaran Penduduk			
	Belanja Operasi	**15.200.000,00**	**15.200.000,00**	**100**
	Belanja Barang dan Jasa	15.200.000,00	15.200.000,00	100
	2 Fasilitasi Pendaftaran Penduduk			
	Belanja Operasi	**8.000.000,00**	**8.000.000,00**	**100**
	Belanja Barang dan Jasa	8.000.000,00	8.000.000,00	100
9	**Pembudayaan Gemar Membaca Tingkat Daerah Kabupaten / Kota**			
	1 Sosialisasi Budaya Baca dan Literasi Pada Satuan Pendidikan Dasar dan Pendidikan Khusus serta Masyarakat			
	Belanja Operasi	**20.000.000,00**	**19.459.201,00**	**97,30**
	Belanja Barang dan Jasa	20.000.000,00	19.459.201,00	97,30
	2 Pengembangan Literasi Berbasis Inklusi Sosial			
	Belanja Operasi	**42.500.000,00**	**42.394.945,00**	**99,75**
	Belanja Barang dan Jasa	42.500.000,00	42.394.945,00	99,75
10	**Pelaksanaan Pelatihan berdasarkan Unit Kompetensi**			
	1 Proses Pelaksanaan Pendidikan dan Pelatihan Keterampilan bagi Pencari Kerja berdasarkan Klaster Kompetensi			
	Belanja Operasi	**753.720.000,00**	**727.747.346,00**	**96,55**
	Belanja Barang dan Jasa	753.720.000,00	727.747.346,00	96,55
11	**Pelayanan Antarkerja di Daerah Kabupaten/Kota**			
	1 Perluasan Kesempatan Kerja			
	Belanja Operasi	**210.000.000,00**	**206.711.200,00**	**98,43**
	Belanja Barang dan Jasa	210.000.000,00	206.711.200,00	98,43
12	**Pelindungan PMI (Pra dan Purna Penempatan) di Daerah Kabupaten/Kota**			
	1 Pemberdayaan Pekerja Migran Indonesia Purna Penempatan			
	Belanja Operasi	**78.820.000,00**	**72.157.925,00**	**91,55**
	Belanja Barang dan Jasa	78.820.000,00	72.157.925,00	91,55
13	**Penyusunan dan Evaluasi Rencana Pembangunan Industri Kabupaten/Kota**			
	1 Koordinasi, Sinkronisasi, dan Pelaksanaan Pemberdayaan Industri dan Peran Serta Masyarakat			
	Belanja Operasi	**253.000.000,00**	**227.176.170,00**	**89,79**
	Belanja Barang dan Jasa	253.000.000,00	227.176.170,00	89,79
14	**Penataan Persebaran Penduduk yang Berasal dari 1 (Satu) Daerah Kabupaten/Kota**			
	1 Pemindahan dan Penempatan Transmigran yang Berasal dari 1 (Satu) Daerah Kabupaten/Kota			
	Belanja Operasi	**75.000.000,00**	**56.702.200,00**	**75,60**
	Belanja Barang dan Jasa	60.000.000,00	56.702.200,00	94,50
	Belanja Bantuan Sosial	15.000.000,00	0,00	-
15	**Pelayanan Penyelamatan dan Evakuasi Korban Bencana**			
	1 Penyediaan Logistik Penyelamatan dan Evakusi Korban Bencana Kab./ Kota			
	Belanja Operasi	**66.920.000,00**	**66.187.904,00**	**98,91**
	Belanja Barang dan Jasa	66.920.000,00	66.187.904,00	98,91
16	**Penerbitan Izin Penyelenggaraan Angkutan Orang dalam Trayek Lintas Daerah Kabupaten/Kota dalam 1 (satu) Daerah Kabupaten/Kota**			
	1 Fasilitasi Pemenuhan Persyaratan Perolehan Izin Penyelenggaraan Angkutan Orang dalam Trayek Kewenangan Kabupaten/Kota dalam Sistem Pelayanan Perizinan Berusaha Terintegrasi Secara Elektronik			
	Belanja Operasi	**30.000.000,00**	**29.845.750,00**	**99,49**
	Belanja Barang dan Jasa	30.000.000,00	29.845.750,00	99,49
17	**Pelaksanaan Kebijakan Kesejahteraan Rakyat**			
	1 Pelaksanaan Kebijakan, Evaluasi, dan Capaian Kinerja Terkait Kesejahteraan Sosial			
	Belanja Operasi	**2.771.491.210,00**	**2.568.686.844,00**	**92,68**
	Belanja Barang dan Jasa	601.491.210,00	398.686.844,00	66,28
	Belanja Hibah	2.170.000.000,00	2.170.000.000,00	100
	Belanja Modal	**267.090,00**	**0,00**	**-**
	Belanja Perlatan dan Mesin	267090,00	0,00	-
18	**Peningkatan Kualitas Kawasan Permukiman Kumuh dengan Luas di Bawah 10 (sepuluh) Ha**			
	1 Pembangunan Rumah Baru Layak Huni			
	Belanja Operasi	**349.000.000,00**	**345.400.040,00**	**98,97**
	Belanja Barang dan Jasa	25.000.000,00	21.400.040,00	85,60
	Belanja Bantuan Sosial	324.000.000,00	324.000.000,00	100

No.	Kegiatan	Anggaran (Rp)	Realisasi (Rp)	(%)
19	**Pencegahan Perumahan dan Kawasan Permukiman Kumuh pada Daerah Kabupaten/Kota**			
1	**Kerja Sama Perbaikan Rumah Tidak Layak Huni Beserta PSU diluar Kawasan Permukiman Kumuh dengan Luas di Bawah 10 (sepuluh) Ha**			
	Belanja Operasi	**75.000.000,00**	**74.175.000,00**	**98,90**
	Belanja Barang dan Jasa	15.000.000,00	14.175.000,00	94,50
	Belanja Bantuan Sosial	60.000.000,00	60.000.000,00	100
20	**Pembangunan Prasarana Pertanian**			
1	**Pembangunan, Rehabilitasi dan Pemeliharaan Jaringan Irigasi Usaha Tani**			
	Belanja Operasi	**2.057.500.000,00**	**2.048.257.300,00**	**99,55**
	Belanja Barang dan Jasa	2.057.500.000,00	2.048.257.300,00	99,55
2	**Pembangunan, Rehabilitasi dan Pemeliharaan Jalan Usaha Tani**			
	Belanja Operasi	**2.512.480.000,00**	**2.506.426.840,00**	**99,76**
	Belanja Barang dan Jasa	2.512.480.000,00	2.506.426.840,00	99,76
21	**Pengawasan Penggunaan Sarana Pertanian**			
1	**Pendampingan Penggunaan Sarana Pendukung Pertanian**			
	Belanja Operasi	**179.500.000,00**	**177.948.200,00**	**99,14**
	Belanja Barang dan Jasa	179.500.000,00	177.948.200,00	99,14
	Belanja Modal	**5.500.000,00**	**5.500.000,00**	**100**
	Belanja Perlatan dan Mesin	5.500.000,00	5.500.000,00	100
2	**Pengawasan Penggunaan Sarana Pendukung Pertanian sesuai dengan Komoditas, Teknologi dan Spesifik Lokasi**			
	Belanja Operasi	**2.104.928.530,00**	**1.865.290.297,00**	**88,62**
	Belanja Barang dan Jasa	2.104.928.530,00	1.865.290.297,00	88,62
	Belanja Modal	**19.498.400,00**	**19.352.000,00**	**99,25**
	Belanja Perlatan dan Mesin	19.498.400,00	19.352.000,00	99,25
22	**Pelaksanaan Penyuluhan Pertanian**			
1	**Penyediaan dan Pemanfaatan Sarana dan Prasarana Penyuluhan Pertanian**			
	Belanja Operasi	**1.044.188.555,00**	**947.352.950,00**	**90,73**
	Belanja Barang dan Jasa	1.044.188.555,00	947.352.950,00	90,73
23	**Pengelolaan Pembudidayaan Ikan**			
1	**Penjaminan Ketersediaan Sarana Pembudidayaan Ikan dalam 1 (satu) Daerah Kabupaten/Kota**			
	Belanja Operasi	**900.480.000,00**	**889.450.450,00**	**98,78**
	Belanja Barang dan Jasa	900.480.000,00	889.450.450,00	98,78
24	**Penyelenggaraan Jalan Kabupaten/Kota**			
1	**Rekonstruksi Jalan**			
	Belanja Operasi	**226.620.000,00**	**211.577.705,00**	**93,36**
	Belanja Barang dan Jasa Belanja Subsidi	226.620.000,00	211.577.705,00	93,36
	Belanja Modal	**29.942.405.182,00**	**28.968.579.532,00**	**96,75**
	Belanja Jalan, Irigasi dan Jaringan	29.942.405.182,00	28.968.579.532,00	96,75
2	**Rehabilitasi Jalan**			**-**
	Belanja Operasi	**13.299.860.541,00**	**13.156.582.904,00**	**98,92**
	Belanja Barang dan Jasa	13.299.860.541,00	13.156.582.904,00	98,92
	Belanja Modal	**8.262.738.000,00**	**8.231.451.477,00**	**99,62**
	Belanja Jalan, Irigasi dan Jaringan	8.262.738.000,00	8.231.451.477,00	99,62
3	**Pemeliharaan Berkala Jalan**			
	Belanja Operasi	**88.265.150,00**	**80.328.130,00**	**91,01**
	Belanja Barang dan Jasa	88.265.150,00	80.328.130,00	91,01
	Belanja Modal	**2.768.889.850,00**	**2.366.863.600,00**	**85,48**
	Belanja Jalan, Irigasi dan Jaringan	2.768.889.850,00	2.366.863.600,00	85,48
4	**Pemeliharaan Rutin Jalan**			
	Belanja Operasi	**5.916.800.000,00**	**5.849.335.253,00**	**98,86**
	Belanja Barang dan Jasa	5.916.800.000,00	5.849.335.253,00	98,86
5	**Pembangunan Jembatan**			
	Belanja Operasi	**46.900.000,00**	**34.900.450,00**	**74,41**
	Belanja Barang dan Jasa	46.900.000,00	34.900.450,00	74,41
	Belanja Modal	**5.162.648.000,00**	**5.060.141.800,00**	**98,01**
	Belanja Jalan, Irigasi dan Jaringan	5.162.648.000,00	5.060.141.800,00	98,01
6	**Rehabilitasi Jembatan**			
	Belanja Operasi	**2.400.000.000,00**	**2.371.296.450,00**	**98,80**
	Belanja Barang dan Jasa	2.400.000.000,00	2.371.296.450,00	98,80
7	**Penanggulangan Bencana/Tanggap Darurat**			
	Belanja Operasi	**300.000.000,00**	**99.548.500,00**	**33,18**
	Belanja Barang dan Jasa	300.000.000,00	99.548.500,00	33,18
	Belanja Modal	**1.760.000.000,00**	**1.760.000.000,00**	**100**
	Belanja Perlatan dan Mesin	1.760.000.000,00	1.760.000.000,00	100
27	**Pengelolaan dan Pengembangan Sistem Penyediaan Air Minum (SPAM) di Daerah Kabupaten/Kota**			
1	**Peningkatan SPAM Jaringan Perpipaan di Kawasan Perdesaan**			
	Belanja Operasi	**3.551.600.000,00**	**2.866.385.324,00**	**80,71**
	Belanja Barang dan Jasa	3.551.600.000,00	2.866.385.324,00	80,71

No.	Kegiatan	Anggaran (Rp)	Realisasi (Rp)	(%)
	2 Perluasan SPAM Jaringan Perpipaan di Kawasan Perkotaan			
	Belanja Operasi	**8.139.338.362,00**	**6.947.972.470,58**	**85,36**
	Belanja Barang dan Jasa	8.139.338.362,00	6.947.972.470,58	85,36
28	**Pemberdayaan Lembaga Kemasyarakatan yang bergerak di bidang pemberdayaan desa dan lembaga adat tingkat daerah Kabupaten/Kota serta pemberdayaan masyarakat hukum adat yang masyarakat pelakunya hukum adat yang sama dalam daerah Kabupaten/Kota.**			
	1 Fasilitasi Pengembangan Usaha ekonomi Masyarakat dan Pemerintah Desa dalam Meningkatkan Pendapatan Asli Desa.			
	Belanja Operasi	**170.000.000,00**	**155.525.530,00**	**91,49**
	Belanja Barang dan Jasa Belanja Subsidi	170.000.000,00	155.525.530,00	91,49
29	**Pengendalian dan pengawasan penyediaan dan peredaran benih/ bibit ternak, dan hijauan pakan ternak dalam daerah kabupaten/ kota**	**0,00**	**0,00**	**-**
	1 Pengendalian penyediaan benih / bibit ternak dan hijauan pakan ternak			
	Belanja Operasi	**1.317.000.000,00**	**1.237.826.120,00**	**93,99**
	Belanja Barang dan Jasa Belanja Subsidi	1.317.000.000,00	1.237.826.120,00	93,99
	Total Belanja Kemiskinan Ekstrem	**322.410.029.275,00**	**294.741.797.628,71**	**91,42**

BUPATI TRENGGALEK

TTD

MOCHAMAD NUR ARIFIN

Salinan sesuai dengan aslinya
KEPALA BAGIAN HUKUM,

SRI AGUSTIANI
NIP 19671223 199203 2 004

LAMPIRAN XXX
PERATURAN DAERAH KABUPATEN TRENGGALEK
NOMOR 3 TAHUN 2024
TENTANG PERTANGGUNGJAWABAN PELAKSANAAN ANGGARAN PENDAPATAN
DAN BELANJA DAERAH TAHUN ANGGARAN 2023

PEMERINTAH KABUPATEN TRENGGALEK
REKAPITULASI LAPORAN REALISASI BELANJA PENGADAAN BARANG/JASA (PBJ)
MELALUI E-PURCHASING TAHUN ANGGARAN 2023

NO.	SKPD	TOTAL NILAI PENGADAAN BARANG/JASA (Rp)	REALISASI PENGADAAN BARANG/JASA MELALUI E-PURCHASING (Rp)	(%)	KETERANGAN
1	Dinas Pendidikan, Pemuda dan Olahraga	83.320.870.432,80	5.365.710.590,00	6,44%	
2	Dinas Kesehatan, Pengendalian Penduduk dan Keluarga Berencana	204.557.368.881,54	22.115.757.388,40	10,81%	
3	Dinas Pekerjaan Umum dan Penataan Ruang	43.852.769.965,58	22.074.275.967,00	50,34%	
4	Dinas Perumahan, Kawasan Permukiman dan Lingkungan Hidup	92.111.618.682,70	2.113.681.474,00	2,29%	
5	Satuan Polisi Pamong Praja dan Kebakaran	3.666.656.329,00	426.748.400,00	11,64%	
6	Badan Penanggulangan Bencana Daerah	1.136.944.469,00	177.138.600,00	15,58%	
7	Dinas Sosial, Pemberdayaan Perempuan dan Perlindungan Anak	9.648.672.614,12	985.332.395,00	10,21%	
8	Dinas Pertanian dan Pangan	14.897.374.022,00	4.131.085.639,00	27,73%	
9	Dinas Kependudukan dan Pencatatan Sipil	3.355.231.744,00	1.669.103.000,00	49,75%	
10	Dinas Pemberdayaan Masyarakat dan Desa	5.496.432.928,00	809.035.337,00	14,72%	
11	Dinas Perhubungan	19.403.344.672,00	1.299.916.370,00	6,70%	
12	Dinas Komunikasi dan Informatika	6.449.577.541,00	1.784.015.480,00	27,66%	
13	Dinas Koperasi dan Usaha Mikro dan Perdagangan	6.591.706.248,00	3.345.638.083,00	50,76%	
14	Dinas Penanaman Modal dan Pelayanan Terpadu Satu Pintu	1.404.049.330,00	147.879.146,00	10,53%	
15	Dinas Pariwisata dan Kebudayaan	7.748.061.353,00	2.124.832.525,00	27,42%	
16	Dinas Kearsipan dan Perpustakaan	936.932.850,00	129.180.600,00	13,79%	
17	Dinas Perikanan	4.847.769.176,00	1.145.908.700,00	23,64%	
18	Dinas Peternakan	4.580.006.270,00	2.762.376.595,00	60,31%	
19	Dinas Perindustrian dan Tenaga Kerja	3.387.419.984,00	2.356.799.765,00	69,58%	
20	Sekretariat Daerah	15.092.154.066,00	2.504.349.850,00	16,59%	
21	Inspektorat	2.955.870.318,00	587.144.170,00	19,86%	
22	Badan Perencanaan Pembangunan, Penelitian dan Pengembangan Daerah	3.819.841.210,57	163.036.560,00	4,27%	
23	Badan Keuangan Daerah	6.871.608.659,36	207.430.000,00	3,02%	
24	Badan Kepegawaian Daerah	2.449.239.613,00	516.745.678,00	21,10%	
25	Sekretariat DPRD	25.636.032.609,00	3.764.778.050,00	14,69%	
26	Kecamatan Trenggalek	2.559.789.412,00	866.247.854,00	33,84%	
27	Kecamatan Panggul	539.300.954,00	13.775.000,00	2,55%	
28	Kecamatan Suruh	234.711.158,00	20.880.000,00	8,90%	
29	Kecamatan Durenan	355.429.113,00	28.649.180,00	9,17%	

NO.	SKPD	TOTAL NILAI PENGADAAN BARANG/JASA (Rp)	REALISASI PENGADAAN BARANG/JASA MELALUI E-PURCHASING (Rp)	(%)	KETERANGAN
30	Kecamatan Pogalan	259.117.450,00	15.491.000,00	5,98%	
31	Kecamatan Watulimo	416.683.904,00	18.138.000,00	4,35%	
32	Kecamatan Tugu	316.628.636,00	16.945.000,00	5,35%	
33	Kecamatan Dongko	266.156.377,00	16.580.000,00	6,23%	
34	Kecamatan Kampak	201.440.671,00	17.898.495,00	8,89%	
35	Kecamatan Munjungan	319.995.622,00	36.541.000,00	11,42%	
36	Kecamatan Pule	244.258.596,00	6.500.000,00	2,66%	
37	Kecamatan Gandusari	217.577.110,00	14.140.000,00	6,50%	
38	Kecamatan Bendungan	212.012.276,00	17.342.900,00	8,18%	
39	Kecamatan Karangan	245.607.489,00	9.741.550,00	3,97%	
40	Badan Kesatuan Bangsa dan Politik	1.961.819.408,00	1.250.779.568,00	63,76%	
JUMLAH		**582.568.082.144,67**	**85.057.549.909,40**	**14,60%**	

BUPATI TRENGGALEK

TTD

MOCHAMAD NUR ARIFIN

Salinan sesuai dengan aslinya
KEPALA BAGIAN HUKUM,

SRI AGUSTIANI
NIP 19671223 199203 2 004

LAMPIRAN XXXI
PERATURAN DAERAH KABUPATEN TRENGGALEK
NOMOR 3 TAHUN 2024
TENTANG PERTANGGUNGJAWABAN PELAKSANAAN ANGGARAN PENDAPATAN
DAN BELANJA DAERAH TAHUN ANGGARAN 2023

PEMERINTAH KABUPATEN TRENGGALEK
REKAPITULASI LAPORAN REALISASI BELANJA MENGGUNAKAN KARTU KREDIT PEMERINTAH DAERAH (KKPD) TA 2023

NO.	SKPD	BELANJA BARANG DAN JASA			BELANJA MODAL			KETERANGAN
		ANGGARAN SETELAH PERUBAHAN (Rp)	REALISASI BELANJA KKPD (Rp)	PERSENTASE REALISASI KKPD (%)	ANGGARAN SETELAH PERUBAHAN (Rp)	REALISASI BELANJA KKPD (Rp)	PERSENTASE REALISASI KKPD (%)	
								Pemerintah Kabupaten Trenggalek belum menggunakan Kartu Kredit Pemerintah Daerah (KKPD)
		NIHIL						

BUPATI TRENGGALEK

TTD

MOCHAMAD NUR ARIFIN

Salinan sesuai dengan aslinya
KEPALA BAGIAN HUKUM

SRI AGUSTIANI
NIP 19671223 199203 2 004